

Katalog BPS : 1102001.7208



KABUPATEN
PARIGI MOUTONG DALAM ANGKA
Parigi Moutong Regency in Figures **2022**



BADAN PUSAT STATISTIK
KABUPATEN PARIGI MOUTONG
BPS-Statistics of Parigi Moutong Regency



KABUPATEN

PARIGI MOUTONG DALAM ANGKA

Parigi Moutong Regency in Figures **2022**

Kabupaten Parigi Moutong Dalam Angka
Parigi Moutong Regency in Figures
2022

ISSN : 977-271-5831-00-2

No. Publikasi/*Publication Number*: 72080.2201

Katalog /*Catalog*: 1102001.7208

Ukuran Buku/*Book Size*: 14,8 cm x 21 cm

Jumlah Halaman/*Number of Pages* : xxxiv + 268 hal/*pages*

Naskah/*Manuscript*:

BPS Kabupaten Parigi Moutong

BPS-Statistics of Parigi Moutong Regency

Penyunting/*Editor*:

BPS Kabupaten Parigi Moutong

BPS-Statistics of Parigi Moutong Regency

Gambar Kover/*Cover Design*:

Seksi Integrasi Pengolahan dan Diseminasi Statistik

Section of Integration Processing and Statistics Dissemination

Ilustrasi Kover/*Cover Illustration*:

Kabupaten Parigi Moutong/*Parigi Moutong Regency*

Diterbitkan oleh/*Published by*:

©BPS Kabupaten Parigi Moutong/*BPS-Statistics of Parigi Moutong Regency*

Dicetak oleh/*Printed by*:

UD. RIO PALU

Dilarang mengumumkan, mendistribusikan, mengomunikasikan, dan/atau menggandakan sebagian atau seluruh isi buku ini untuk tujuan komersil tanpa izin tertulis dari Badan Pusat Statistik.

Prohibited to announce, distribute, communicate, and/or copy part or all of this book for commercial purpose without permission from BPS-Statistics Indonesia.

TIM PENYUSUN/TEAM MEMBERS

Pengarah/Director

Simon S.Si, MM

Penanggung Jawab/Persons in Charge

Simon S.Si, MM

Penyunting/Editors

Fungsi IPDS BPS Kab. Parigi Moutong

Pengolah Data dan Penulis Naskah/Data Processing and Authors

Fungsi IPDS BPS Kab. Parigi Moutong

Peneta Letak/Layout Disegners

Fungsi IPDS BPS Kab. Parigi Moutong

KEPALA BPS KABUPATEN PARIGI MOUTONG
CHIEF STATISTICIAN OF PARIGI MOUTONG REGENCY



SIMON, S.Si, MM



KATA PENGANTAR

Penerbitan buku Kabupaten Parigi Moutong Dalam Angka 2022, merupakan publikasi perdana yang diterbitkan Badan Pusat Statistik (BPS) Kabupaten Parigi Moutong untuk memenuhi kebutuhan data-data prioritas pembangunan. Publikasi ini memuat data/informasi statistik tentang hasil-hasil pembangunan di Kabupaten Parigi Moutong selama tahun 2021, yang banyak diperlukan dalam evaluasi pembangunan.

Data yang disajikan dalam publikasi terdiri dari data sekunder yang bersumber dari berbagai instansi/dinas/lembaga pemerintah, dan data primer hasil sensus/survei yang dilakukan BPS Kabupaten Parigi Moutong.

Kepada semua pihak yang telah membantu kegiatan penyusunan dan penerbitan buku ini, kami mengucapkan banyak terima kasih. Akhirnya saran dan kritik yang membangun untuk perbaikan dan penyempurnaan publikasi ini di masa mendatang sangat kami harapkan. Semoga buku ini bermanfaat.

Parigi , February 2022
Kepala Badan Pusat Statistik
Kabupaten Parigi Moutong

SIMON, S.Si, MM



PREFACE

Parigi Moutong Regency book publication in Figures 2022, is the first publication published by the Central Statistics Agency (BPS) of Parigi Moutong Regency to meet the needs of development priority data. This publication contains statistical data/information on the results of development in Parigi Moutong Regency during 2021, which is much needed in the evaluation of development.

The data presented in the publication consists of secondary data sourced from various government agencies / services / institutions, and primary data from the census / survey conducted by BPS Parigi Moutong Regency.

To all those who have helped with the preparation and publishing of this book, we would like to thank you. Finally, constructive suggestions and criticisms for the improvement and refinement of this publication in the future are very welcome. Hopefully this book is useful.

*Parigi, February 2022
Chief Statistician of
Parigi Moutong Regency*

SIMON, S.Si, MM

DAFTAR ISI / CONTENTS

	Halaman <i>Page</i>
Kata Pengantar/ <i>Preface</i>	vii
Daftar Isi/ <i>Contents</i>	ix
Daftar Tabel/ <i>List of Tables</i>	xi
Daftar Gambar/ <i>List of Figures</i>	xxvii
Penjelasan Umum/ <i>Explanatory Notes</i>	xxix
Daftar Singkatan/ <i>List of Abbreviations</i>	xxxix
Statistik Kunci/ <i>Key Statistics</i>	xxxiii
1. Geografi dan Iklim/ <i>Geography and Climate</i>	1
2. Pemerintahan/ <i>Government</i>	15
3. Penduduk dan Ketenagakerjaan/ <i>Population and Employment</i>	37
4. Sosial dan Kesejahteraan Rakyat/ <i>Social and Welfare</i>	59
5. Pertanian, Kehutanan, Peternakan, dan Perikanan/ <i>Agriculture, Forestry, Livestock, and Fishery</i>	143
6. Pertambangan dan Energi/ <i>Mining and Energy</i>	193
7. Pariwisata/ <i>Tourism</i>	199
8. Transportasi dan Komunikasi/ <i>Transportation and Communication</i>	209
9. Perbankan, Koperasi dan Harga-harga/ <i>Banking, Cooperatives and Prices</i>	219
10. Pengeluaran Penduduk/ <i>Population Expenditures</i>	227
11. Perdagangan/ <i>Trade</i>	235
12. Sistem Neraca Nasional/ <i>System of Regional Accounts</i>	241
13. Perbandingan Antar Kabupaten/Kota/ <i>Regency/Municipal Comparison</i>	261

DAFTAR TABEL/LIST OF TABLES

	Halaman <i>Page</i>
1. GEOGRAFI DAN IKLIM/GEOGRAPHY AND CLIMATE	1
1.1 KEADAAN GEOGRAFI	7
GEOGRAPHY CONDITION	7
1.1.1 Luas Daerah dan Jumlah Pulau Menurut Kecamatan di Kabupaten Parigi Moutong, 2021	7
<i>Total Area and Number of Islands by Subdistrict in Parigi Moutong Regency, 2021</i>	<i>9</i>
1.1.2 Tinggi Wilayah dan Jarak ke Ibukota Kabupaten Menurut Kecamatan di Kabupaten Parigi Moutong, 2021	9
<i>Altitude and Distance to the Capital of Regency by Subdistrict in Parigi Moutong Regency, 2021</i>	<i>9</i>
1.2 IKLIM	10
CLIMATE	10
1.2.1 Pengamatan Unsur Iklim Kabupaten Parigi Moutong Menurut Bulan di Stasiun Meteorologi Mutiara Palu, 2021	10
<i>Observation of Climate Elements of Parigi Moutong Regency in Mutiara Meteorology Station of Palu, 2021</i>	<i>10</i>
2. PEMERINTAHAN/GOVERNMENT	15
2.1 WILAYAH ADMINISTRATIF	20
ADMINISTRATIVE AREA	20
2.1.1 Jumlah Desa ¹ /Kelurahan Menurut Kecamatan di Kabupaten Parigi Moutong, 2017-2021	20
<i>Number of Villages¹/Kelurahan by Subdistrict in Parigi Moutong Regency, 2017-2021</i>	<i>20</i>
2.2 PEMILIHAN UMUM	21
GENERAL ELECTION	21
2.2.1 Jumlah Anggota Dewan Perwakilan Rakyat Daerah Menurut Partai Politik dan Jenis Kelamin di Kabupaten Parigi Moutong, 2021	22
<i>Number of Regional House of Representatives's Members by Political Parties and Sex in Parigi Moutong Regency, 2021</i>	<i>22</i>

	Halaman Page
2.2.2 Jumlah Keputusan DPRD Menurut Keputusan di Kabupaten Parigi Moutong, 2017-2021	20
<i>Number of Acts of Local Assembly by Type of Act in Parigi Moutong Regency, 2017-2021</i>	<i>20</i>
2.3 SUMBER DAYA MANUSIA.....	23
<i>HUMAN RESOURCES</i>	<i>23</i>
2.3.1 Jumlah Pegawai Negeri Sipil Menurut Jabatan dan Jenis Kelamin di Kabupaten Parigi Moutong, Desember 2020 dan Desember 2021 ...	23
<i>Number of Civil Servants by Occupation and Sex in Parigi Moutong Regency, Desember 2020 dan Desember 2021</i>	<i>23</i>
2.3.2 Jumlah Pegawai Negeri Sipil Menurut Tingkat Pendidikan dan Jenis Kelamin di Kabupaten Parigi Moutong, Desember 2020 dan Desember 2021	25
<i>Number of Civil Servants by Educational Level and Sex in Parigi Moutong Regency, December 2020 and December 2021</i>	<i>25</i>
2.3.3 Jumlah Pegawai Negeri Sipil Menurut Tingkat Kepangkatan dan Jenis Kelamin di Kabupaten Parigi Moutong, Desember 2020 dan Desember 2021	27
<i>Number of Civil Servants by Hierarchy and Sex in Parigi Moutong Regency, December 2020 and December 2021</i>	<i>27</i>
2.3.3 Jumlah Pegawai Negeri Sipil Menurut Dinas/Instansi Pemerintahan dan Jenis Kelamin di Kabupaten Parigi Moutong, Desember 2020 dan Desember 2021	29
<i>Number of Civil Servants by Institution/Office and Sex in Parigi Moutong Regency, December 2020 and December 2021</i>	<i>29</i>
2.4 KEUANGAN PEMERINTAH	33
<i>GOVERNMENT FINANCES</i>	<i>33</i>
2.4.1 Realisasi Pendapatan Pemerintah Kabupaten Parigi Moutong Menurut Jenis Pendapatan (ribu rupiah), 2018-2021	33
<i>Actual Parigi Moutong Regency Government Revenue (thousand rupiahs), 2018-2021</i>	<i>33</i>
2.4.2 Realisasi Belanja Pemerintah Kabupaten Parigi Moutong Menurut Jenis Belanja (ribu rupiah), 2018-2021	35
<i>Actual Parigi Moutong Regency Government Expenditures by Kind of Expenditures (thousand rupiahs), 2018-2021</i>	<i>35</i>

3.	PENDUDUK DAN KETENAGAKERJAAN/POPULATION AND EMPLOYMENT	37
3.1	PENDUDUK.....	46
	POPULATION	46
3.1.1	Penduduk, Laju Pertumbuhan Penduduk per Tahun, Distribusi Persentase Penduduk, Kepadatan Penduduk, Rasio Jenis Kelamin Penduduk Menurut Kecamatan di Kabupaten Parigi Moutong, 2021	46
	<i>Population, Annual Population Growth Rate, Percentage Distribution of Population, Population Density, and Population Sex Ratio by Subdistrict, in Parigi Moutong Regency 2021</i>	<i>46</i>
3.1.2	Jumlah Penduduk dan Rasio Jenis Kelamin Menurut Kecamatan dan Jenis Kelamin di Kabupaten Parigi Moutong, 2021	49
	<i>Population and Sex Ratio by Subdistrict and Sex in Parigi Moutong Regency, 2021</i>	<i>49</i>
3.1.3	Jumlah Penduduk Menurut Kelompok Umur dan Jenis Kelamin di Kabupaten Parigi Moutong, 2021	50
	<i>Population by Age Group and Sex in Parigi Moutong Regency, 2021</i>	<i>50</i>
3.2	KETENAGAKERJAAN	51
	EMPLOYMENT	51
3.2.1	Jumlah Penduduk Berumur 15 Tahun ke Atas Menurut Jenis Kegiatan Selama Seminggu yang Lalu dan Jenis Kelamin di Kabupaten Parigi Moutong, 2021	51
	<i>Population Aged 15 Years and Over by Type of Activity During the Previous Week and Sex in Parigi Moutong Regency, 2021</i>	<i>51</i>
3.2.2	Jumlah Penduduk Berumur 15 Tahun ke Atas Menurut Pendidikan Tertinggi yang Ditamatkan dan Jenis Kegiatan Selama Seminggu yang Lalu di Kabupaten Parigi Moutong, 2021.....	52
	<i>Population Aged 15 Years and Over by Educational Attainment and Type of Activity During the Previous Week in Parigi Moutong Regency, 2021</i>	<i>52</i>
3.2.3	Jumlah Penduduk Berumur 15 Tahun ke Atas yang Bekerja Selama Seminggu yang Lalu Menurut Status Pekerjaan Utama dan Jenis Kelamin, 2021	54
	<i>Population Aged 15 Years and Over Who Work During the Previous</i>	

	Halaman Page
	54
3.2.4	55
	55
3.2.5	56
	56
4.	59
4.1	70
	70
4.1.1	70
	70
4.1.2	73
	73
4.1.3	74
	74

4.1.4	Jumlah Sekolah, Guru, dan Murid Madrasah Ibtidaiyah (MI) di Bawah Kementerian Agama Menurut Kecamatan Menurut Kecamatan di Kabupaten Parigi Moutong, 2020/2021 dan 2021/2022	77
	<i>Number of Schools, Teachers, and Pupils in Madrasah Ibtidaiyah (MI) Under The Ministry of Religious Affairs by Subdistrict in Parigi Moutong Regency, 2020/2021 and 2021/2022</i>	77
4.1.5	Jumlah Sekolah, Guru, dan Murid Sekolah Menengah Pertama (SMP) di Bawah Kementerian Pendidikan dan Kebudayaan Menurut Kecamatan di Kabupaten Parigi Moutong, 2020/2021 dan 2021/2022.....	80
	<i>Number of Schools, Teachers, and Pupils in Junior High Schools Under The Ministry of Education and Culture by Subdistrict in Parigi Moutong Regency, 2020/2021 and 2021/2022</i>	80
4.1.6	Jumlah Sekolah, Guru, dan Murid Madrasah Tsanawiyah (MTs) di Bawah Kementerian Agama Menurut Kecamatan di Kabupaten Parigi Moutong, 2020/2021 dan 2021/2022.....	83
	<i>Number of Schools, Teachers, and Pupils in Madrasah Tsanawiyah (MTs) Under The Ministry of Religious Affairs by Subdistrict in Parigi Moutong Regency, 2020/2021 and 2021/2022.....</i>	83
4.1.7	Jumlah Sekolah, Guru, dan Murid Sekolah Menengah Atas (SMA) di Bawah Kementerian Pendidikan dan Kebudayaan Menurut Kecamatan di Kabupaten Parigi Moutong, 2020/2021 dan 2021/2022	86
	<i>Number of Schools, Teachers, and Pupils in Senior High Schools Under The Ministry of Education and Culture by Subdistrict in Parigi Moutong Regency, 2020/2021 and 2021/2022</i>	86
4.1.8	Jumlah Sekolah, Guru, dan Murid Sekolah Menengah Kejuruan (SMK) di Bawah Kementerian Pendidikan dan Kebudayaan Menurut Kecamatan di Kabupaten Parigi Moutong, 2020/2021 dan 2021/2022.....	89
	<i>Number of Schools, Teachers, and Pupils in Vocational High Schools Under The Ministry of Education and Culture by Subdistrict, in Parigi Moutong Regency, 2020/2021 and 2021/2022.....</i>	89
4.1.9	Jumlah Sekolah, Guru, dan Murid Madrasah Aliyah (MA) di Bawah Kementerian Agama Menurut Kecamatan di Kabupaten Parigi Moutong, 2020/2021 dan 2021/2022.....	92
	<i>Number of Schools, Teachers, and Pupils in Madrasah Aliyah (MA)</i>	

	<i>Under the Ministry of Religious Affairs by Subdistrict in Parigi Moutong Regency, 2020/2021 and 2021/2022</i>	92
4.1.10	Jumlah Desa ¹ /Kelurahan yang Memiliki Fasilitas Sekolah Menurut Kecamatan dan Tingkat Pendidikan di Kabupaten Parigi Moutong, 2019– 2021	95
	<i>Number of Villages¹ Having Educational Facilities by Subdistrict and Educational Level in Parigi Moutong Regency, 2019-2021</i>	95
4.1.11	Angka Partisipasi Murni (APM) dan Angka Partisipasi Kasar (APK) Menurut Jenjang Pendidikan di Kabupaten Parigi Moutong, 2020 dan 2021	100
	<i>Net Participation Rates and Gross Participation Rates by Educational Level in Parigi Moutong Regency, 2020 and 2021</i>	100
4.2	KESEHATAN	101
	HEALTH.....	101
4.2.1	Jumlah Desa ¹ /Kelurahan Yang Memiliki Sarana Kesehatan Menurut Kecamatan di Kabupaten Parigi Moutong, 2019-2021	101
	<i>Number of Villages¹ Having Health Facilities by Subdistrict in Parigi Moutong Regency, 2019-2021</i>	101
4.2.2	Jumlah Tenaga Kesehatan Menurut Kecamatan di Kabupaten Parigi Moutong, 2021	107
	<i>Number of Medical Personnel by Subdistrict in Parigi Moutong Regency, 2021</i>	107
4.2.3	Jumlah Tenaga Kesehatan Menurut Sarana Pelayanan Kesehatan di Kabupaten Parigi Moutong, 2021	108
	<i>Number of Medical Personnel by Type of Health Facility in Parigi Moutong Regency, 2021</i>	108
4.2.4	Jumlah Dokter Spesialis, Dokter Umum dan Dokter Gigi Menurut Sarana Pelayanan Kesehatan di Kabupaten Parigi Moutong, 2021	109
	<i>Number of Specialist Doctor, Generalist Doctor and Dentist by Type of Health Facility in Parigi Moutong Regency, 2021</i>	109
4.2.5	Jumlah Balita yang Pernah Mendapatkan Imunisasi Menurut Kecamatan dan Jenis Imunisasi di Kabupaten Parigi Moutong, 2021	110
	<i>Number of Children Under Five Years Who Had Immunization by Subdistrict and Type of Immunization in Parigi Moutong Regency, 2021</i>	110

	Halaman Page
4.2.6	Jumlah Kasus 10 Penyakit Terbanyak di Kabupaten Parigi Moutong, 2021 112 <i>Number of Cases of the 10 Most Diseases in Parigi Moutong Regency, 2021 112</i>
4.2.7	Jumlah Kasus HIV/AIDS, IMS, DBD, Diare, TB dan Malaria Menurut Kecamatan di Kabupaten Parigi Moutong, 2021 113 <i>Number of Cases of HIV/AIDS, IMS, Dengue Fever, Diarrhea, Tuberculosis (TB) and Malaria by Subdistrict in Parigi Moutong Regency, 2021..... 113</i>
4.2.8	Jumlah Klinik Keluarga Berencana (KKB) dan Pos Pelayanan Keluarga Berencana Desa Menurut Kecamatan di Kabupaten Parigi Moutong, 2021 114 <i>Number of Family Planning Clinincs and Village Family Planning Service Unit by Subdistrict in Parigi Moutong Regency, 2021 114</i>
4.2.9	Jumlah Pasangan Usia Subur dan Peserta KB Aktif Menurut Kecamatan di Kabupaten Parigi Moutong, 2021 115 <i>Number of Eligible Couples and Family Planning Participants by Subdistrict in Parigi Moutong Regency, 2021..... 115</i>
4.2.10	Jumlah Rumah Sakit Umum, Rumah Sakit Khusus, Rumah Sakit/Rumah Bersalin, Puskesmas, Klinik/Balai Kesehatan, Posyandu dan Polindes Menurut Kecamatan di Kabupaten Parigi Moutong, 2020 dan 2021 117 <i>Number of General Hospital, Special Hospital, Maternity Hospital and Public Health Center, Medical Clinic, Integrated Service Post,Village Maternity Cottage by Subdistrict in Parigi Moutong Regency, 2020 and 2021..... 117</i>
4.3	AGAMA DAN SOSIAL LAINNYA 120 RELIGION AND OTHER SOCIAL AFFAIRS 120
4.3.1	Jumlah Penduduk Menurut Kecamatan dan Agama yang Dianut di Kabupaten Parigi Moutong, 2021 120 <i>Population by Subdistrict and Religion in Parigi Moutong Regency, 2021 120</i>
4.3.2	Jumlah Tempat Peribadatan Menurut Kecamatan di Kabupaten Parigi Moutong, 2021 121 <i>Number of Places of Worship by Subdistrict and Religion in Parigi Moutong Regency 121</i>
4.3.3	Jumlah Desa/Kelurahan yang Mengalami Bencana Alam Menurut Kecamatan di Kabupaten Parigi Moutong, 2019-2021 122

	Halaman Page
<i>Number of Villages¹ that Had Natural Disaster² by Subdistrict in Parigi Moutong Regency, 2019-2021</i>	122
4.3.4 Jumlah Kejadian Bencana Alam Menurut Kecamatan di Kabupaten Parigi Moutong, 2021	125
<i>Number of Natural Disaster Events by Subdistrict in Parigi Moutong Subdistrict, 2021</i>	125
4.3.5 Jumlah Korban Manusia yang Diakibatkan Bencana Alam Menurut Kecamatan di Kabupaten Parigi Moutong, 2021	127
<i>Number of Victims Due to Natural Disaster by Subdistrict in Parigi Moutong Subdistrict, 2021</i>	127
4.3.6 Jumlah Kerusakan Rumah yang Diakibatkan Bencana Alam Menurut Kecamatan di Kabupaten Parigi Moutong, 2021	132
<i>Number of Damaged House Due to Natural Disaster by Subdistrict in Parigi Moutong Subdistrict, 2021</i>	132
4.3.7 Jumlah Jemaah Haji yang Diberangkatkan ke Tanah Suci Mekah Menurut Kecamatan di Kabupaten Parigi Moutong,2020–2021.....	133
<i>Number of Moslem Pilgrims Sent to the Holy Land of Mecca By Subdistrict in Parigi Moutong Regency, 2020–2021</i>	133
4.3.8 Nikah, Talak, Cerai serta Rujuk Menurut Kecamatan di Kabupaten Parigi Moutong, 2021	135
<i>Number of Marriages, Talaks, Divorces and Make Peace by Subdistrict in Parigi Moutong Regency, 2021</i>	135
4.3.9 Jumlah Perceraian Menurut Faktor dan Kecamatan di Kabupaten Parigi Moutong, 2021	136
<i>Number of Divorces by Factors and Subdistrict in Parigi Moutong Regency, 2021</i>	136
4.3.10 Jumlah Tindak Pidana Menurut Kepolisian Sektor di Kabupaten Parigi Moutong, 2019-2021	139
<i>Number of Reported Criminal Cases by District Police Office in Parigi Moutong Regency, 2019-2021</i>	139
5. PERTANIAN, KEHUTANAN, PETERNAKAN, DAN PERIKANAN/ AGRICULTURE, FORESTRY, LIVESTOCK, AND FISHERY	143
5.1 HORTIKULTURA	152
HORTICULTURE	152

	Halaman Page
5.1.1 Luas Panen Tanaman Sayuran Menurut Kecamatan dan Jenis Tanaman (ha) di Kabupaten Parigi Moutong, 2020 dan 2021	152
<i>Harvested Area of Vegetables by Subdistrict and Kind of Plant (ha) in Parigi Moutong Regency, 2020 and 2021</i>	152
5.1.2 Produksi Tanaman Sayuran Menurut Kecamatan dan Jenis Tanaman (ton) di Kabupaten Parigi Moutong, 2020 dan 2021	155
<i>Production of Vegetables by Subdistrict and Kind of Plant (ton) in Parigi Moutong Regency, 2020 and 2021</i>	155
5.1.3 Luas Panen Tanaman Sayuran dan Buah–Buahan Semusim Menurut Jenis Tanaman (ha) di Kabupaten Parigi Moutong, 2018-2021	158
<i>Harvested Area of Seasonal Vegetables and Fruits by Kind of Plant (ha) in Parigi Moutong Regency, 2018-2021</i>	158
5.1.4 Produksi Tanaman Sayuran dan Buah–Buahan Semusim Menurut Jenis Tanaman (ton) di Kabupaten Parigi Moutong, 2018-2021	159
<i>Production of Seasonal Vegetables and Fruits by Kind of Plant (ha) in Parigi Moutong Regency, 2018-2021</i>	159
5.1.5 Luas Panen Tanaman Biofarmaka Menurut Kecamatan dan Jenis Tanaman (m ²) di Kabupaten Parigi Moutong, 2020 dan 2021	160
<i>Harvested Area of Medicinal Plants by Subdistrict and Kind of Plant (m²) in Parigi Moutong Regency, 2020 and 2021</i>	160
5.1.6 Produksi Tanaman Biofarmaka Menurut Kecamatan dan Jenis Tanaman (kg) di Kabupaten Parigi Moutong, 2020 dan 2021	162
<i>Production of Medicinal Plants by Subdistrict and Kind of Plant (kg) in Parigi Moutong Regency, 2020 and 2021</i>	162
5.1.7 Luas Panen Tanaman Biofarmaka Menurut Jenis Tanaman (m ²) di Kabupaten Parigi Moutong, 2018-2021	164
<i>Harvested Area of Medicinal Plants by Kind of Plant (m²) in Parigi Moutong Regency, 2018-2021</i>	164
5.1.8 Produksi Tanaman Biofarmaka Menurut Jenis Tanaman (kg) di Kabupaten Parigi Moutong, 2018-2021	165
<i>Production of Medicinal Plants by Kind of Plant (kg) in Parigi Moutong Regency, 2018-2021</i>	165
5.1.9 Luas Panen Tanaman Hias Menurut Kecamatan dan Jenis Tanaman (m ²) di Kabupaten Parigi Moutong, 2020 dan 2021	166

	<i>Harvested Area of Ornamental Plants by Subdistrict and Kind of Plant (m²) in Parigi Moutong Regency, 2020 and 2021</i>	166
5.1.10	Produksi Tanaman Hias Menurut Kecamatan dan Jenis Tanaman (tangkai) di Kabupaten Parigi Moutong, 2020 dan 2021	168
	<i>Production of Ornamental Plants by Subdistrict and Kind of Plant (stalks) in Parigi Moutong Regency, 2020 and 2021</i>	168
5.1.11	Luas Panen Tanaman Hias Menurut Jenis Tanaman (m ²) di Kabupaten Parigi Moutong, 2020 dan 2021	170
	<i>Harvested Area of Ornamental Plants by Kind of Plant (m²) in Parigi Moutong Regency, 2020-2021</i>	170
5.1.12	Produksi Tanaman Hias Menurut Jenis Tanaman (tangkai) di Kabupaten Parigi Moutong, 2018-2021	171
	<i>Production of Ornamental Plants by Kind of Plant (stalks) in Parigi Moutong Regency, 2018-2021</i>	171
5.1.13	Produksi Buah-buahan Menurut Kecamatan dan Jenis Tanaman (ton) di Kabupaten Parigi Moutong, 2018 dan 2019.....	172
	<i>Production of Fruits by Subdistrict and Kind of Plant (ton) in Parigi Moutong Regency, 2020 and 2021</i>	172
5.1.14	Produksi Buah–Buahan dan Sayuran Tahunan Menurut Jenis Tanaman (ton) di Kabupaten Parigi Moutong, 2020-2021	175
	<i>Production of Annual Fruits and Vegetables by Kind of Plant (ton) in Parigi Moutong Regency, 2020-2021</i>	175
5.2	PERKEBUNAN.....	176
	ESTATE CROPS	176
5.2.1	Luas Areal Tanaman Perkebunan Menurut Kecamatan dan Jenis Tanaman (ha) di Kabupaten Parigi Moutong, 2020 dan 2021	176
	<i>Planted Area of Estate Crops by Subdistrict and Type of Crops (ha) in Parigi Moutong Regency, 2020 and 2021.....</i>	176
5.2.2	Produksi Perkebunan Menurut Kecamatan dan Jenis Tanaman (ton), di Kabupaten Parigi Moutong 2020 dan 2021	180
	<i>Production of Estate by Subdistrict and Type of Crops (ton) in Parigi Moutong Regency, 2020 and 2021</i>	180
5.3	PETERNAKAN.....	184
	LIVESTOCK.....	184

	Halaman Page
5.3.1	Populasi Ternak Menurut Kecamatan dan Jenis Ternak (ekor) di Kabupaten Parigi Moutong, 2021 184 <i>Livestock Population by Subdistrict and Kind of Livestock (head) in Parigi Moutong Regency, 2021</i> 184
5.3.2	Populasi Unggas Menurut Kecamatan dan Jenis Unggas (ekor) di Kabupaten Parigi Moutong, 2021 185 <i>Poultry Population by Subdistrict and Kind of Poultry (head) in Parigi Moutong Regency, 2021</i> 185
5.3.3	Populasi Ternak yang Dipotong Menurut Kecamatan dan Jenis Ternak (ekor) di Kabupaten Parigi Moutong, 2021 186 <i>Livestock Slaughtered by Subdistrict and Kind of Livestock (head) in Parigi Moutong Regency, 2021</i> 186
5.3.4	Produksi Daging Ternak Menurut Kecamatan dan Jenis Ternak (ton) di Kabupaten Parigi Moutong, 2021 187 <i>Meat Production by Subdistrict and Kind of Livestock (ton) in Parigi Moutong Regency, 2021</i> 187
5.3.5	Produksi Daging Unggas Menurut Kecamatan dan Jenis Unggas (ton) di Kabupaten Parigi Moutong, 2021 188 <i>Meat Production by Subdistrict and Kind of Poultry (ton) in Parigi Moutong Regency, 2021</i> 188
5.3.6	Produksi Telur Unggas dan Susu Sapi Menurut Kecamatan (ton) di Kabupaten Parigi Moutong, 2021 189 <i>Production of Poultry Eggs and Cow Milk by Subdistrict (ton) in Parigi Moutong Regency, 2021</i> 189
5.4	KEHUTANAN 184 FORESTRY 184
5.4.1	Luas Kawasan Hutan Menurut Fungsinya di Kabupaten Parigi Moutong, 2019 dan 2021 190 <i>Forest Area by Function in Parigi Moutong Regency, 2019 and 2021</i> 190
5.4.2	Produksi Kayu Hutan Menurut Jenis Produksi di Kabupaten Parigi Moutong, 2019-2021 191 <i>Timber Production Type by Product in Parigi Moutong Regency, 2019-2021</i> 191

	Halaman Page
6. PERTAMBANGAN DAN ENERGI/MINING AND ENERGY	193
6.1 Jumlah Pelanggan Listrik Menurut Rayon di Kabupaten Parigi Moutong, 2017-2021	198
<i>Number of Electricity Customers by Rayon in Parigi Moutong Regency, 2017-2021</i>	<i>198</i>
7. PARIWISATA/TOURISM	199
7.1 Jumlah Rumah Makan/Restoran Menurut Kecamatan di Kabupaten Parigi Moutong, 2018-2021	204
<i>Number of Restaurants by Subdistrict in Parigi Moutong Regency, 2018-2021</i>	<i>204</i>
7.2 Jumlah Kunjungan Wisatawan Menurut Bulan di Kabupaten Parigi Moutong, 2021	205
<i>Number of Tourists Visits by Month in Parigi Moutong Regency, 2021 ..</i>	<i>205</i>
7.3 Jumlah Objek Wisata Menurut Kecamatan di Kabupaten Parigi Moutong , 2021	206
<i>Number of Tourists Attractions by Subdistrict in Parigi Moutong Regency, 2021</i>	<i>206</i>
8. TRANSPORTASI DAN KOMUNIKASI/TRANSPORTATION AND COMMUNICATION	209
8.1 TRANSPORTASI.....	214
TRANSPORTATION	214
8.1.1 Panjang Jalan Menurut Tingat Kewenangan Pemerintahan di Kabupaten Parigi Moutong (km), 2019-2021	214
<i>Length of Roads by Level Government Authority in Parigi Moutong Regency (km), 2019-2021</i>	<i>214</i>
8.1.2 Panjang Jalan Menurut Jenis Permukaan Jalan di Kabupaten Parigi Moutong (km), 2019-2021	215
<i>Length of Roads by Type of Road Surface in Parigi Moutong Regency (km), 2019-2021</i>	<i>215</i>
8.1.3 Panjang Jalan Menurut Kondisi Jalan di Kabupaten Parigi Moutong (km), 2019-2021	216

	Halaman Page
<i>Length of Roads by Condition of Road in Parigi Moutong Regency (km), 2019-2021</i>	216
8.1.4 Jumlah Kendaraan Bermotor Menurut Jenis Kendaraan di Kabupaten Parigi Moutong, 2019-2021	217
<i>Number of Motor Vehicles by Type of Vehicle in Parigi Moutong Regency, 2019-2021</i>	217
8.2 KOMUNIKASI.....	218
COMMUNICATION	218
8.2.1 Jumlah Kantor Pos Pembantu Menurut Kecamatan di Kabupaten Parigi Moutong, 2018-2021	218
<i>Number of Post Offices Subsidiaries by Subdistrict in Parigi Moutong Regency, 2018-2021</i>	218
9. PERBANKAN, KOPERASI DAN HARGA-HARGA/BANKING, COOPERATIVES AND PRICES	219
9.1 Jumlah Koperasi Aktif Menurut Kecamatan di Kabupaten Parigi Moutong, 2018-2021	223
<i>Number of Active Cooperative by Subdistrict in Parigi Moutong Regency, 2018-2021</i>	223
9.2 Jumlah Koperasi Menurut Jenis Koperasi dan Kecamatan di Kabupaten Parigi Moutong, 2021	224
<i>Number of Cooperative by Kind of Cooperative and Subdistrict in Parigi Moutong Regency, 2021</i>	224
10. PENGELUARAN PENDUDUK/POPULATION EXPENDITURES	227
10.1 Rata-rata Pengeluaran per Kapita Sebulan Menurut Kelompok Komoditas di Kabupaten Parigi Moutong (rupiah), 2020 dan 2021..	232
<i>Monthly Average Expenditure per Capita by Commodity Group in Parigi Moutong Regency (rupiahs), 2020 and 2021</i>	232
10.2 Persentase Pengeluaran per Kapita Sebulan Menurut Kelompok Komoditas di Kabupaten Parigi Moutong (rupiah), 2020 dan 2021..	233
<i>Percentage of Monthly Expenditure per Capita by Commodity Group in Parigi Moutong Regency (rupiahs), 2020 and 2021</i>	233

	Halaman Page
10.3	Persentase Penduduk Menurut Golongan Pengeluaran per Kapita Sebulan di Kabupaten Parigi Moutong, 2020 dan 2021 234 <i>Percentage of Population by per Capita Spending Group a Month in Parigi Moutong Regency (rupiahs), 2020 and 2021 234</i>
11.	PERDAGANGAN/TRADE 235
11.1	Jumlah Sarana Perdagangan Menurut Jenisnya di Kabupaten Parigi Moutong, 2018-2021 240 <i>Number of Trading Facilities by Type of Facility in Parigi Moutong Regency, 2018-2021 240</i>
12.	SISTEM NERACA REGIONAL/SYSTEM OF REGIONAL ACCOUNTS 241
12.1	Produk Domestik Regional Bruto Atas Dasar Harga Berlaku Menurut Lapangan Usaha (juta rupiah) di Kabupaten Parigi Moutong, 2018-2021 251 <i>Gross Regional Domestic Product at Current Market Prices by Industry (million rupiahs) in Parigi Moutong Regency, 2018-2021..... 251</i>
12.2	Produk Domestik Regional Bruto Atas Dasar Harga Konstan 2010 Menurut Lapangan Usaha (juta rupiah) di Kabupaten Parigi Moutong, 2018-2021 253 <i>Gross Regional Domestic Product at 2010 Constant Market Prices by Industry (million rupiahs) in Parigi Moutong Regency, 2018-2021..... 253</i>
12.3	Distribusi Persentase Produk Domestik Regional Bruto Atas Dasar Harga Berlaku Menurut Lapangan Usaha di Kabupaten Parigi Moutong, 2018-2021 255 <i>Percentage Distribution of Gross Regional Domestic Product at Current Market Prices by Industry in Parigi Moutong Regency, 2018-2021 255</i>
12.4	Laju Pertumbuhan Produk Domestik Regional Bruto Atas Dasar Harga Konstan 2010 Menurut Lapangan Usaha di Kabupaten Parigi Moutong(persen), 2018-2021 257 <i>Growth Rate of Gross Regional Domestic Product at 2010 Constant Market Prices by Industry in Parigi Moutong Regency (percent), 2018- 2021 257</i>
12.5	Produk Domestik Regional Bruto Atas Dasar Harga Berlaku

	Menurut Jenis Pengeluaran (juta rupiah) di Kabupaten Parigi Moutong, 2015-2019.....	259
	<i>Gross Regional Domestic Product at Current Market Prices by Expenditure (milion rupiahs) in Parigi Moutong Regency, 2015-2019 ...</i>	259
12.6	Produk Domestik Regional Bruto Atas Dasar Harga Konstan 2010 Menurut Pengeluaran(juta rupiah) di Kabupaten Parigi Moutong, 2015-2019.....	260
	<i>Gross Regional Domestic Product at 2010 Constant Market Prices by Expenditure (milion rupiahs) in Parigi Moutong Regency, 2015-2019 ...</i>	260
13.	PERBANDINGAN ANTAR KABUPATEN/KOTA/REGENCY MUNICIPAL COMPARISON	261
13.1	Jumlah Penduduk Menurut Kabupaten/Kota di Provinsi Sulawesi Tengah (Orang), 2017-2021	265
	<i>Population by Regency/Municipality in Sulawesi Tengah Province (person), 2017-2021</i>	265
13.2	Laju Pertumbuhan Produk Domestik Regional Bruto Atas Dasar Harga Konstan Menurut Kabupaten/Kota di Provinsi Sulawesi Tengah (persen), 2017-2021	266
	<i>Rate of Growth of Gross Regional Domestic Products at Constant 2010 Prices by Regency/Municipality in Sulawesi Tengah Province (percent), 2017-2021</i>	266
13.3	Jumlah Penduduk Miskin Menurut Kabupaten/Kota di Provinsi Sulawesi Tengah (ribu), 2017-2021	267
	<i>Number of Poor Population by Regency/Municipality in Sulawesi Tengah Province (thousand), 2017-2021</i>	267
13.4	Indeks Pembangunan Manusia Menurut Kabupaten/Kota di Provinsi Sulawesi Tengah, 2018-2021.....	268
	<i>Human Development Index by Regency/Municipality in Sulawesi Tengah Province (thousand), 2018-2021</i>	268

DAFTAR GAMBAR/LIST OF FIGURES

Halaman
Page

1.1	Luas Daerah menurut Kecamatan di Kabupaten Parigi Moutong (%), 2020	5
	<i>Area of Subdistrict in Parigi Moutong Regency(%), 2020.....</i>	5
1.2	Jarak dari Ibu Kota Kabupaten Ke Kecamatan di Kabupaten Parigi Moutong (km), 2020	6
	<i>Distance to the Capital of Regency by Subdistrict in Parigi Moutong Regency (km), 2020.....</i>	6
2.1	Persentase Pegawai Negeri Sipil Menurut Tingkat Pendidikan di Kabupaten Parigi Moutong, 2020	19
	<i>Percentage of Civil Servants by Educational Level in Parigi Moutong Regency, 2020</i>	19
3.1	Persentase Jumlah Penduduk Kabupaten Parigi Moutong Menurut Kecamatan 2020.....	45
	<i>Percentage Distribution of Population by Subdistrict in Parigi Moutong Regency, 2020</i>	45
4.1	Jumlah Kasus 10 Penyakit Terbanyak di Kabupaten Parigi Moutong, 2020	69
	<i>Number of Cases of the 10 Most Disease in Parigi Moutong Regency, 2020.....</i>	69
5.1	Produksi Tanaman Sayuran Semusim Menurut Jenis Tanaman (kwintal) di Kabupaten Parigi Moutong, 2020	151
	<i>Production of Seasonal Vegetables of Plant (qwintal) in Parigi Moutong Regency, 2020</i>	151
6.1	Jumlah Pelanggan Listrik Menurut Rayon di Kabupaten Parigi Moutong 2020	197
	<i>Production of Seasonal Vegetables of Plant (qwintal) in Parigi Moutong Regency, 2020</i>	197
7.1	Jumlah Kunjungan Wisatawan Menurut Bulan di Kabupaten Parigi Moutong, 2019	103
	<i>Number of Tourist Visits by Month in Parigi Moutong Regency, 2019</i>	103

	Halaman Page
8.1 Panjang Jalan Menurut Tingkat Kewenangan Pemerintahan di Kabupaten Parigi Moutong(km), 2020.....	213
<i>Length of Roads by Level of Government Authority in Parigi Moutong Regency (km), 2020.....</i>	<i>213</i>
9.1 Jumlah Koperasi Aktif Menurut Kecamatan di Kabupaten Parigi Moutong 2020.....	222
<i>Number of Active Cooperative by Subdistrict in Parigi Moutong Regency, 2020.....</i>	<i>222</i>
10.1 Persentase Penduduk Menurut Golongan Pengeluaran Per Kapita Sebulan di Kabupaten Parigi Moutong, 2020.....	231
<i>Percentage of Population by Per Capita Spending Group a Month in Parigi Moutong Regency, 2020.....</i>	<i>231</i>

PENJELASAN UMUM/EXPLANATORY NOTES

Tanda-tanda, satuan-satuan, dan lain-lainnya yang digunakan dalam publikasi ini adalah sebagai berikut:

Symbols, measurement units, and acronyms which are used in this publication, are as follows:

1. TANDA-TANDA/SYMBOLS

Data tidak tersedia/Data not available	: ...
Tidak ada atau nol /Null or zero	: -
Data dapat diabaikan/Data negligible	: 0
Tanda decimal/Decimal point	: ,
Data tidak dapat ditampilkan/Not applicable	: NA
Angka estimasi/Estimated figures	: e
Angka diperbaiki/Revised figures	: r
Angka sementara/Preliminary figures	: x
Angka sangat sementara/Very preliminary figures	: xx
Angka sangat sangat sementara/Very very preliminary figures	: xxx

2. SATUAN/UNITS

barel/barrel	: 158,99 liter/litres = 1/6,2898 m ³
hektar (ha)/hectare (ha)	: 10 000 m ²
kilometer (km)/kilometres (km)	: 1 000 meter/meters (m)
knot/knot	: 1,8523 km/jam (km/hour)
kuintal/quintal	: 100 kg
KWh	: 1 000 Watt hour
MWh	: 1 000 KWh
liter (untuk beras)/litre (for rice)	: 0,80 kg
MMSCF	: 1/35,3 m ³
metrik ton (m.ton)/metric ton (m. ton)	: 0,98421 long ton = 1 000 kg
ons/ounce	: 28,31 gram/grams
ton	: 1 000 kg

Satuan lain: buah, dus, butir, helai/lembar, kaleng, batang, pulsa, ton kilometer (ton-km), jam, menit, persen (%).

Other units: unit, pack, pieces, sheet, tin, pulse, ton-kilometres(ton-km), hour, minute, percent (%).

Perbedaan angka di belakang koma disebabkan oleh pembulatan angka.

The difference in decimal numbers is caused by rounding.

DAFTAR SINGKATAN/ LIST OF ABBREVIATIONS

SI	: Stasiun Iklim
SIMPK	: Stasiun Meteorologi Pertanian Khusus
t.t	: Tempat tidur
BCG	: Bacillus Calmette Guerin
DPT	: Difteri, Pertusis, Tetanus
TT	: Tetanus Toxoid
IOT	: Industri Obat Tradisional/ <i>Traditional Medicine Industry</i>
IKOT	: Industri Kecil Obat Tradisional/ <i>Traditional Medicine Small</i>
Alkes	: Alat kesehatan/ <i>Health Kits</i>
PKRT	: Perbekalan Kesehatan Rumah tangga/ <i>Household Health Logistics</i>
Kompl	: Komplemen/ <i>Complement</i>
IRTP	: Industri Pangan Produksi Rumah Tangga/ <i>Foods Home Industry</i>
PBF	: Pedagang Besar Farmasi/ <i>Pharmacy Whole-seller</i>
GFK	: Gudang Farmasi Kab/Kota/Regency/ <i>Municipality Pharmacy Warehouse</i>
RB	: Rumah Bersalin/ <i>Delivery House</i>
Pustu	: Puskesmas pembantu/ <i>Auxiliary Public Health Center</i>
BP	: Balai Pengobatan/ <i>Polyclinic</i>
TPS	: Tempat Pembuangan Sementara / <i>landfill</i>
Jamkesmas	: Jaminan kesehatan masyarakat miskin/ <i>Poor public health insurance</i>
PJKMU	: Program Jaminan Kesehatan Masyarakat Umum
SIUP	: Surat Ijin Usaha Perdagangan/ <i>Trading Permission Letter</i>
TDP	: Tanda Daftar Perusahaan/ <i>Company Registration Identity</i>
API	: Angka Pengenal Importir/ <i>Importer's Identity Number</i>

Statistik Kunci, 2019–2021 Key Statistics, 2019–2021

Rincian/Description	Satuan/Unit	2019	2020	2021
(1)	(2)	(5)	(6)	(7)
SOSIAL/SOCIAL				
Penduduk ¹ /Population ¹	juta/million
Laju Pertumbuhan Penduduk ¹ /Population Growth ¹	%
Angka Harapan Hidup ^{1-e} /Life Expectancy Rate ¹	tahun/years
Angka Melek Huruf Usia 15+/Literacy Rate Aged 15+	%
Tingkat Partisipasi Angkatan Kerja -TPAK ^{2,3} Labour Force Participation Rate-LFPR ^{2,3}	%	...	72,50	68,82
Tingkat Pengangguran Terbuka-TPT ² Unemployment Rate-UR ²	%	...	2,70	2,97
Penduduk Miskin ⁴ /Poor People ⁴	ribu/thousand	81,36	78,76	76,79
Persentase Penduduk Miskin ⁴ Percentage of Poor People ⁴	%	16,64	15,85	15,28
Indeks Pembangunan Manusia-IPM ⁵ Human Development Index ⁵	—
EKONOMI/ECONOMIC				
Produk Domestik Regional Bruto (PDRB) Harga Berlaku ⁶ Gross Regional Domestic Bruto (GRDP) at Current Price ⁶	juta rupiah million rupiahs	17 844 979,6	17 197 683,9	18 458 952,1
Laju Pertumbuhan Ekonomi ⁸ /Economic Growth ⁷	%
PDRB Per Kapita Harga Berlaku ^{6,8} Per Capita of GRDP at Current Price ^{6,8}	juta rupiah million rupiahs	11 181 257,62

- Catatan/Notes: ¹ Data 2006–2009: berdasarkan hasil SUPAS 2005; mulai 2010: Hasil proyeksi penduduk Indonesia 2010–2035 (pertengahan tahun/Juni)/Data in 2006–2009: based on SUPAS 2005; since 2010: The result of Indonesia population prjection 2010–2035 (mid year/June)
- ² Kondisi Agustus/Condition at August
- ³ Menggunakan penimbang hasil proyeksi penduduk tahun 2010–2035/Weighted by the 2010–2035 population projection
- ⁴ Kondisi Maret/Condition at March
- ⁵ Sejak tahun 2010, IPM dihitung dengan metode baru. Komponen IPM metode baru adalah angka harapan hidup saat lahir, harapan lama sekolah, rata-rata lama sekolah, dan pengeluaran per kapita/Since 2010, HDI was calculated using new method. New HDI component are life expectancy at birth, expected years of schooling, means years of schooling, and expenditure per capita
- ⁶ Mulai tahun 2010 mengadopsi System of National Account 2008 (SNA 2008)/Since 2010 is in line with System of National Account 2008 (SNA 2008)
- ⁷ Sebelum 2011 menggunakan tahun dasar 2000 (2000=100), mulai 2011 menggunakan tahun dasar 2010 (2010=100)/Before 2011 using 2000 base year (2000=100), since 2011 using 2010 base year (2010=100)
- ⁸ Mulai 2010 proyeksi penduduk berdasarkan hasil SP2010/Since 2010 population projection based on SP2010
- ⁹ IHK 82 kota (2012 = 100)/CPI 82 cities (2012 = 100)
- ¹⁰ Mulai 2010: menggunakan SBI 9 bulan/Since 2010: using SBI 9 month

BAB I
CHAPT 1

GEOGRAFI DAN IKLIM
GEOGRAFI AND CLIMATE



Kelembapan 78,8 %



**Rata-rata
kecepatan angin 4 M/s**



Curah hujan 83 mm



PENJELASAN TEKNIS

1. Secara astronomis, Kabupaten Parigi Moutong terletak pada posisi 119°45' - 121°06' Bujur Timur dan 0°14' Lintang Selatan serta 4°40' Lintang Utara.
2. Berdasarkan posisi geografisnya Kabupaten Parigi Moutong memiliki batas-batas: Utara - Kabupaten Buol, Kabupaten Toli-toli, dan Provinsi Gorontalo, Selatan - Kabupaten Poso dan Kabupaten Sigi, Barat - Kabupaten Donggala dan Kota Palu, Timur - serta Teluk Tomini.
3. Kondisi topografi Kabupaten Parigi Moutong berada pada ketinggian 0– 2.900 m dpl dan garis pantai yang memiliki bibir pantai sepanjang 472 km di Teluk Tomini membentang dari ujung Kecamatan Sausu di bagian selatan hingga Kecamatan Moutong yang berbatasan dengan Provinsi Gorontalo di sisi utara.
4. Data Curah Hujan (mm) adalah ketinggian air hujan yang terkumpul dalam penakar hujan pada tempat yang rata, tidak menyerap, tidak meresap dan tidak mengalir. Unsur hujan 1 mm artinya dalam luasan satu meter persegi pada tempat yang datar tertampung air hujan setinggi satu milimeter atau tertampung air hujan sebanyak satu liter.

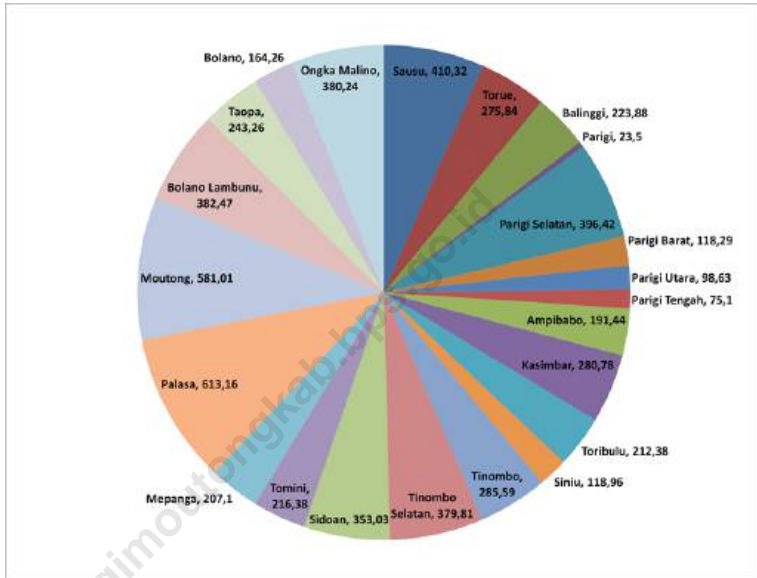
TECHNICAL NOTES

1. *Astronomically, Parigi Moutong Regency is located at position 119°45'-121°06' East Longitude and 0°14' South Latitude and 4°40' North Latitude.*
2. *In terms of geographic position, Parigi Moutong Regency has boundaries as follows North - Buol, Toli-Toli, and the province of Gorontalo, South - Poso district and Sigi regency, West - Palu and Donggala regency, East - Tomini Gulf.*
3. *Parigi Moutong Regency topography at an altitude 0-2,900 m above sea level and has a coastline along the shore in the Gulf of Tomini 472 km stretch from the District Sausu in the south until the District Moutong Gorontalo province bordering on the north side.*
4. *Rainfall (mm) is the height of rainwater collected in a graduated rain on a leve, does not absorb, not pervasive and does not flow. Elements rainy one (1) millimeter means in the area of one square meter in a flat accommodated approximately one millimeter of rain water or rain water accommodated as much as one liter.*

5. Suhu udara adalah ukuran energi kinetik rata – rata dari pergerakan molekul – molekul. Suhu suatu benda ialah keadaan yang menentukan kemampuan benda tersebut, untuk memindahkan (transfer) panas ke benda – benda lain atau menerima panas dari benda – benda lain tersebut. Dalam sistem dua benda, benda yang kehilangan panas dikatakan benda yang bersuhu lebih tinggi.
 6. Lama penyinaran matahari adalah salah satu unsur klimatologi, dan didefinisikan sebagai kekuatan matahari melebihi 120 W/m^2 .
 7. Kelembaban udara/legas udara adalah jumlah kandungan uap air yang ada dalam udara. Kandungan uap air di udara berubah-ubah bergantung pada suhu. Makin tinggi suhu, makin banyak kandungan uap airnya. Alat pengukur kelembaban udara adalah higrometer. Kelembaban udara ada 2 jenis sebagai berikut:
 - Kelembaban mutlak (absolute) yang menunjukkan jumlah uap air dalam satuan gram pada satu meter kubik udara.
 - Kelembaban relatif (nisbi), yaitu angka dalam persen yang menunjukkan perbandingan antara banyaknya uap air yang benar-benar dikandung udara pada suhu tertentu dan jumlah uap air maksimum yang dapat dikandung udara.
5. *The air temperature is a measure of the kinetic energy - average of the movement of molecules -molecules. Temperature of an object is a state that determines the ability of these objects, to move (transfer) of heat to objects - objects of others or receive heat from objects - objects such other. In a system of two objects, objects that heat loss is said to objects higher temperature.*
 6. *Solar radiation is one of several elements climatology, and is defined as the power of the sun exceeding 120 W/m^2 .*
 7. *Humidity air / air Legas is the amount of water vapor content in the air. The content of water vapor in the air vary depending to temperature. The higher the temperature, the more water vapor content. Humidity gauges are hygrometer. Humidity there are 2 types as follows:*
 - *The absolute humidity (absolute) is a number that indicates the amount of water vapor in grams in one cubic meter of air.*
 - *Relative humidity (relative), the figures in percent which shows a comparison between the amount of water vapor actually contained the air at a specific temperature and the maximum amount of water vapor that can be contained in the air.*

Gambar 1.1
Figures

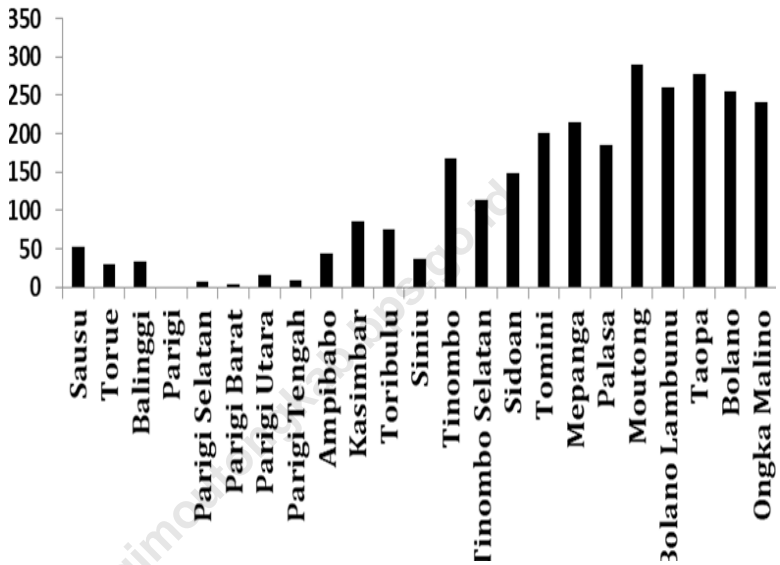
Luas Daerah menurut Kecamatan di Kabupaten Parigi Moutong (%), 2021
Area of Subdistrict in Parigi Moutong Regency (%), 2021



Sumber/Source : Berdasarkan Peraturan Menteri Dalam Negeri No. 66 Tahun 2011 tanggal 28 Desember 2011
Based on Minister Of Home Affairs Regulation No 66/2011, December 28,2011

Gambar 1.2
Figures

Jarak dari Ibu Kota Kabupaten Ke Kecamatan di Kabupaten Parigi Moutong (km), 2021
Distance to the Capital of Regency by Subdistrict in Parigi Moutong Regency (km), 2021



Sumber/Source: Berdasarkan Peraturan Menteri Dalam Negeri No. 66 Tahun 2011 tanggal 28 Desember 2011
Based on Minister Of Home Affairs Regulation No 66/2011, December 28, 2011

1.1 KEADAAN GEOGRAFI GEOGRAPHY CONDITION

Tabel 1.1.1 Luas Daerah dan Jumlah Pulau Menurut Kecamatan di Kabupaten Parigi Moutong, 2021
Total Area and Number of Islands by Subdistrict in Parigi Moutong Regency, 2021

Kecamatan Subdistrict	Ibukota Kecamatan Capital of Subdistrict	Luas ¹ Total Area ¹ (km ² /sq.km)
(1)	(2)	(3)
Sausu	Sausu Trans	410,32
Torue	Torue	275,84
Balinggi	Malakosa	223,88
Parigi	Masigi	23,50
Parigi Selatan	Dolago Padang	396,42
Parigi Barat	Parigimpuu	118,29
Parigi Utara	Toboli Barat	98,63
Parigi Tengah	Binangga	75,10
Ampibabo	Ampibabo Utara	191,44
Kasimbar	Kasimbar	280,78
Toribulu	Toribulu	212,38
Siniu	Siniu Sayogindano	118,96
Tinombo	Tinombo	285,59
Tinombo Selatan	Maninili	379,81
Sidoan	Muara Jaya	353,03
Tomini	Tomini	216,38
Mepanga	Mepanga	207,10
Palasa	Palasa	613,16
Moutong	Moutong Tengah	581,01
Bolano Lambunu	Lambunu	382,47
Taopa	Taopa	243,26
Bolano	Bolano	164,26
Ongka Malino	Ongka	380,24
Parigi Moutong		6 231,85

Lanjutan Tabel/*Continued Table* 1.1.1

Kecamatan <i>Subdistrict</i>	Persentase terhadap Luas Kabupaten <i>Percentage to Regency's Area</i>	Jumlah Pulau ² <i>Number of Islands²</i>
(1)	(4)	(5)
Sausu	6,58	1
Torue	4,43	-
Balinggi	3,59	-
Parigi	0,38	-
Parigi Selatan	6,36	1
Parigi Barat	1,90	-
Parigi Utara	1,58	-
Parigi Tengah	1,21	-
Ampibabo	3,07	-
Kasimbar	4,51	-
Toribulu	3,41	1
Siniu	1,91	-
Tinombo	4,58	-
Tinombo Selatan	6,09	-
Sidoan	5,67	-
Tomini	3,47	6
Mepanga	3,32	1
Palasa	9,84	-
Moutong	9,32	4
Bolano Lambunu	6,14	-
Taopa	3,90	3
Bolano	2,64	1
Ongka Malino	6,10	1
Parigi Moutong	100,00	19

Sumber/*Source*: Bagian Pemerintahan Umum Sekretariat Daerah Kabupaten Parigi Moutong/*Division of Public Administration Regional Secretariat of Parigi Moutong Regency*

Tabel
Table 1.1.2

Tinggi Wilayah dan Jarak ke Ibukota Kabupaten Menurut Kecamatan di Kabupaten Parigi Moutong, 2021
Altitude and Distance to the Capital of Regency by Subdistrict in Parigi Moutong Regency, 2021

Kecamatan Subdistrict	Tinggi Wilayah (mdpl) Altitude (m a.s.l.)	Jarak ke Ibukota Kabupaten Distance to the Capital of Regency
(1)	(2)	(3)
Sausu	500	52
Torue	24	29
Balinggi	12	33
Parigi	4	-
Parigi Selatan	38	8
Parigi Barat	58	4
Parigi Utara	7	16
Parigi Tengah	10	9
Ampibabo	35	44
Kasimbar	21	86
Toribulu	45	75
Siniu	10	37
Tinombo	800	167
Tinombo Selatan	18	113
Sidoan	47	149
Tomini	7	200
Mepanga	55	214
Palasa	27	185
Moutong	15	290
Bolano Lambunu	35	260
Taopa	8	278
Bolano	4	255
Ongka Malino	102	240
Parigi Moutong		

Sumber/Source: Bagian Pemerintahan Umum Sekretariat Daerah Kabupaten Parigi Moutong/Division of Public Administration Regional Secretariat of Parigi Moutong Regency

1.2 IKLIM CLIMATE

Tabel
Table 1.2.1 **Pengamatan Unsur Iklim Kabupaten Parigi Moutong Menurut Bulan di Stasiun Meteorologi Mutiara Palu , 2021**
Observation of Climate Elements of Parigi Moutong Regency in Mutiara Meteorology Station of Palu, 2021

Bulan Month	Suhu/Temperature (°C)			Kelembaban/Humidity (%)		
	Minimum	Rata-rata Average	Maksimum Maximum	Minimum	Rata-rata Average	Maksimum Maximum
(1)	(2)	(3)	(4)	(5)	(6)	(7)
Januari/January	23,6	27,8	33,0	58,7	73,8	88,5
Februari/February	23,3	27,4	32,4	68,8	78,1	92,1
Maret/March	22,9	27,4	32,5	68,3	77,9	88,6
April/April	22,6	27,4	32,2	70,0	79,2	93,0
Mei/May	22,9	28,3	33,5	69,9	77,6	88,9
Juni/June	22,8	27,6	33,2	68,2	78,2	87,1
Juli/July	23,2	26,9	31,7	71,4	81,9	91,8
Agustus/August	23,0	26,9	32,1	72,8	82,5	88,7
September/September	22,6	27,9	33,0	67,9	81,6	91,4
Oktober/October	23,1	27,8	32,5	71,8	78,6	86,6
November/November	23,6	27,4	32,0	71,7	78,3	85,5
Desember/December	23,0	27,5	32,0	66,3	78,0	91,2
Rata-rata/Average	23,0	27,5	32,5	68,8	78,8	89,4

Lanjutan Tabel/*Continued Table* 1.2.1

Bulan <i>Month</i>	Kecepatan Angin (m/det) <i>Wind Velocity (m/sec)</i>			Tekanan Udara/ <i>Atmospheric Pressure</i> (mb)		
	Minimum	Rata-rata <i>Average</i>	Maksimum <i>Maximum</i>	Minimum	Rata-rata <i>Average</i>	Maksimum <i>Maximum</i>
(1)	(8)	(9)	(10)	(11)	(12)	(13)
Januari/ <i>January</i>	2	4	6	1008,3	1009,8	1011,8
Februari/ <i>February</i>	2	5	6	1008,3	1010,7	1013,4
Maret/ <i>March</i>	2	5	6	1007,9	1010,7	1013,1
April/ <i>April</i>	2	4	6	1008,3	1011,4	1013,3
Mei/ <i>May</i>	1	4	6	1008,3	1010,4	1012,5
Juni/ <i>June</i>	2	4	6	1010,0	1012,0	1013,5
Juli/ <i>July</i>	1	3	5	1009,5	1011,3	1013,4
Agustus/ <i>August</i>	2	3	5	1009,8	1011,8	1013,7
September/ <i>September</i>	1	3	5	1009,4	1011,3	1012,8
Oktober/ <i>October</i>	1	4	5	1008,4	1010,8	1014,0
November/ <i>November</i>	2	4	5	1008,1	1009,9	1011,7
Desember/ <i>December</i>	2	4	6	1008,1	1011,1	1013,6
Rata-rata/<i>Average</i>	2	4	6	1008,7	1010,9	1013,1

Lanjutan Tabel/*Continued Table 1.2.1*

Bulan Month	Jumlah Curah Hujan Number of Precipitation (mm)	Jumlah Hari Hujan (hari) Number of Rainy Days (day)	Penyinaran Matahari Duration of Sunshine (%)
(1)	(14)	(15)	(16)
Januari/January	16	17	58
Februari/February	46	16	52
Maret/March	130	20	61
April/April	83	16	63
Mei/May	36	19	66
Juni/June	77	25	57
Juli/July	126	23	50
Agustus/August	122	29	65
September/September	93	26	52
Oktober/October	154	25	69
November/November	57	24	66
Desember/December	56	14	51
Rata-rata/Average	83	21	51

BAB 2
CHAPT 2

PEMERINTAHAN
GOVERNMENT



Anggota DPRD Laki-laki

34 Orang

Anggota DPRD Perempuan

6 Orang

PENJELASAN TEKNIS

1. Anggota Dewan Perwakilan Rakyat Daerah (DPRD) dipilih melalui pemilihan umum (pemilu) dan dilantik dalam masa jabatan lima tahun.
2. Berdasarkan Undang-Undang no Republik Indonesia no. 43 tahun 1999 Tentang Pokok-Pokok Kepegawaian, yang dimaksud Pegawai Negeri adalah setiap warga negara Republik Indonesia yang telah memenuhi syarat yang ditentukan, diangkat oleh pejabat yang berwenang dan disertai tugas dalam suatu jabatan negeri, atau disertai tugas negara lainnya, dan digaji berdasarkan peraturan perundang-undangan yang berlaku.
3. Pasal 2 Ayat 1 UU RI no. 43 tahun 1999 tentang Pokok-Pokok Kepegawaian, membagi Pegawai Negeri menjadi 3 yaitu:
 - Pegawai Negeri Sipil
 - Anggota Tentara Republik Indonesia
 - Anggota Kepolisian Negara Republik Indonesia

Pada pasal 2 ayat 2 Pegawai Negeri Sipil di bedakan menjadi 2 yaitu :

- Pegawai Negeri Sipil Pusat
 - Pegawai Negeri Sipil Daerah
4. Pegawai Negeri Sipil Pusat adalah

TECHNICAL NOTES

1. *Regional House of Representatives (DPRD) members are elected through a general election and appointed for a five-years membership.*
2. *The Based on the Law of the Republic of Indonesia no. 43 1999 About the Principal Officer, which meant Servants is every citizen of the Republic of Indonesia that has been qualified specified, appointed by the competent authority and entrusted with tasks in an office abroad, or entrusted with the task of other countries, and are paid based on laws applicable.*
3. *Article 2 Paragraph 1 of Law of the Republic of Indonesia no. 43 1999 About the Principal Officer, divide into 3 Servants.*
 - *Government employees*
 - *Members of the Army of the Republic of Indonesia*
 - *Members of the Indonesian National Police*

In Article 2, paragraph 2 of Civil Servants to differentiate into two, namely:

- *Centre for Civil Servants*
- *Regional Civil Servants*

4. *Civil Service Centre is a Civil Servant*

Pegawai Negeri Sipil yang gajinya dibebankan pada Anggaran Pendapatan dan Belanja Negara dan bekerja pada Departemen, Lembaga pemerintah non-Departemen, Kesekretariatan Lembaga Tertinggi/Tinggi Negara, Instansi Vertikal di Daerah Propinsi/Kabupaten/Kota, Kepaniteraan Pengadilan, atau dipekerjakan untuk menyelenggarakan tugas negara lainnya.

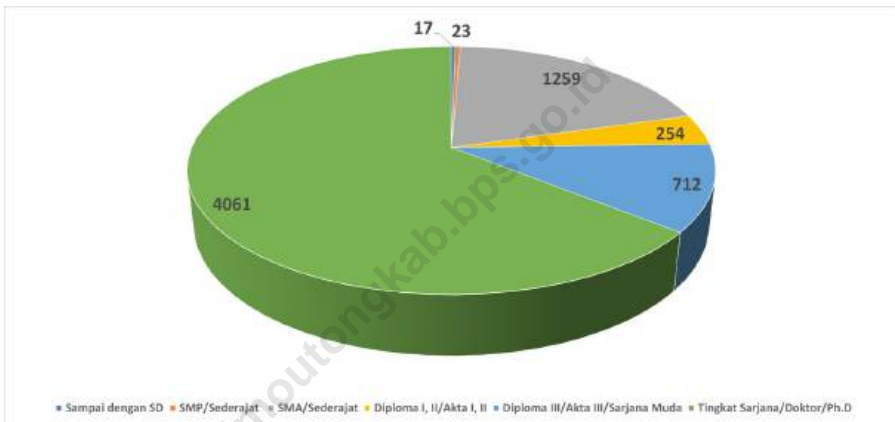
5. Pegawai Negeri Sipil Daerah adalah Pegawai Negeri Sipil Daerah Propinsi/Kabupaten/Kota yang gajinya dibebankan pada Anggaran Pendapatan dan Belanja Daerah dan bekerja pada Pemerintah Daerah, atau dipekerjakan di luar instansi induknya.

whose salary is charged to the Budget of the State and working in the Ministry, non-governmental Organization Department, Secretariat highest institution/ High Country, Vertical Institutions at Provincial/District/Municipality, the Clerk of Court, or hired to carry out the task of other countries.

5. *Regional Civil Servants is a Civil Servants in a provincial/regional/ municipal salary is charged to the budget of Regional and Local Government is working on, or employed outside the parent institution.*

Gambar 2.1
Figures

Persentase Pegawai Negeri Sipil Menurut Tingkat Pendidikan di Kabupaten Parigi Moutong, 2021
Percentage of Civil Servants by Educational Level in Parigi Moutong regency, 2021



Sumber/Source: Badan Kepegawaian Daerah dan Pengembangan Sumber Daya Manusia Kabupaten Parigi Moutong/ *Regional Office for Civil Servant Management and Human Resource Development of Parigi Moutong Regency*

2.1 WILAYAH ADMINISTRATIF ADMINISTRATIVE AREA

Tabel 2.1.1 **Jumlah Desa¹/Kelurahan Menurut Kecamatan di Kabupaten Parigi Moutong, 2016–2020**
Table 2.1.1 **Number of Villages¹/Kelurahan by Subdistrict in Parigi Moutong Regency, 2016–2020**

Kecamatan Subdistrict	2016	2017	2018	2019	2020
(1)	(2)	(3)	(4)	(5)	(6)
Sausu	10	10	10	10	10
Torue	7	7	7	7	7
Balinggi	9	9	9	9	9
Parigi	11	11	11	11	11
Parigi Selatan	10	10	10	10	10
Parigi Barat	6	6	6	6	6
Parigi Utara	5	5	5	5	5
Parigi Tengah	6	6	6	6	6
Ampibabo	19	19	19	19	19
Kasimbar	18	18	18	18	18
Toribulu	9	9	9	9	9
Siniu	9	9	9	9	9
Tinombo	15	15	15	15	15
Tinombo Selatan	20	20	20	20	20
Sidoan	11	11	11	11	11
Tomini	14	14	14	14	14
Mepanga	18	18	18	18	18
Palasa	11	11	11	11	11
Moutong	20	20	20	20	20
Bolano Lambunu	14	14	14	14	14
Taopa	11	11	11	11	11
Bolano	13	13	13	13	13
Ongka Malino	17	17	17	17	17
Parigi Moutong	283	283	283	283	283

Catatan/Note: ¹ Termasuk kelurahan dan Unit Permukiman Transmigrasi (UPT)/Include Transmigration Settlement Unit
 Sumber/Source: Peraturan Kepala Badan Pusat Statistik Nomor 29 Tahun 2018 Tanggal 15 Januari 2018 tentang Perubahan Atas Peraturan Kepala Badan Pusat Statistik Nomor 55 Tahun 2017 tentang Kode dan Nama Wilayah Kerja Statistik Tahun 2017
 Chief Statistician Regulation Number 29/2018, January 15 2018, as a revision of Chief Statistician Regulation Number 55 of 2017 on Code and Name of Regional Level of Data Collection.

2.2 PEMILIHAN UMUM GENERAL ELECTION

Tabel 2.2.1 **Jumlah Anggota Dewan Perwakilan Rakyat Daerah Menurut Partai Politik dan Jenis Kelamin di Kabupaten Parigi Moutong, 2021**
Number of Regional House of Representatives's Members by Political Parties and Sex in Parigi Moutong Regency, 2021

Partai Politik Party	Laki-laki Male	Perempuan Female	Jumlah Total
(1)	(2)	(3)	(4)
P. NASDEM	4	1	5
P. GERINDRA	5	-	5
PDI-PERJUANGAN	4	-	4
PKB	3	1	4
P. HANURA	3	1	4
PAN	3	-	3
P. GOLKAR	2	1	3
P. PERINDO	3	-	3
P. DEMOKRAT	2	-	2
PKS	3	-	3
PBB	1	1	2
PPP	1	-	1
P. BERKARYA	-	1	1
Jumlah/Total	34	6	40

Sumber/Source: Sekretariat Dewan Perwakilan Rakyat Daerah Kabupaten Parigi Moutong/ *Regional House of Representatives in Parigi Moutong Regency*

Tabel
Table 2.2.2

**Jumlah Keputusan DPRD Menurut Keputusan di
Kabupaten Parigi Moutong, 2017-2021**
**Number of Acts of Local Assembly by Type of Act in Parigi
Moutong Regency, 2017–2021**

Uraian	2017	2018	2019	2020	2021
(1)	(2)	(3)	(4)	(5)	(6)
Peraturan Daerah/ <i>Local Regulation</i>	7	10	4	8	6
Keputusan DPRD/ <i>Council Decision</i>	22	28	18	13	17
Keputusan Pimpinan DPRD/ <i>Chief of Concil Decision</i>	22	26	28	7	3
Keputusan Daerah/ <i>Decision of Region</i>	-	-	-	-	-
Keputusan Panitia Musyawarah/ <i>Discussion Committee Decision</i>	20	30	26	7	3
Panitia Anggaran/ <i>Budget Committee</i>	5	9	7	5	6
Panitia Khusus/ <i>Special Committee</i>	7	5	4	8	8
Rapat-rapat/ <i>Meetings</i>	110	100	123	260	209
Lainnya/ <i>The Other</i>	-	-	-	-	-

Sumber/Source: Sekretariat Dewan Perwakilan Rakyat Daerah Kabupaten Parigi Moutong/ *Regional House of Representatives in Parigi Moutong Regency*

2.3 SUMBER DAYA MANUSIA HUMAN RESOURCES

Tabel 2.3.1 **Jumlah Pegawai Negeri Sipil Menurut Jabatan dan Jenis Kelamin di Kabupaten Parigi Moutong, Desember 2020 dan Desember 2021**
Number of Civil Servants by Occupation and Sex in Parigi Moutong Regency, December 2020 and December 2021

Kecamatan Subdistrict	2020		Jumlah Total
	Laki-laki Male	Perempuan Female	
(1)	(2)	(3)	(4)
Fungsional Tertentu <i>Specific Functional</i>	1 184	2 225	3 409
Fungsional Umum <i>Staf General Functional</i>	1 203	1 056	2 259
Struktural/ <i>Structural</i>	544	315	859
Eselon V/5th Echelon	-	-	-
Eselon IV/4th Echelon	373	253	626
Eselon III/3rd Echelon	142	59	201
Eselon II/2nd Echelon	28	3	31
Eselon I/1st Echelon	1	0	1
Jumlah/Total	2 931	3 596	6 527

Lanjutan Tabel/*Continued Table 2.3.1*

Kecamatan <i>Subdistrict</i>	2021		Jumlah <i>Total</i>
	Laki-laki <i>Male</i>	Perempuan <i>Female</i>	
(1)	(5)	(6)	(7)
Fungsional Tertentu <i>Specific Functional</i>	1 098	993	2 091
Fungsional Umum <i>Staf General Functional</i>	1 150	2 207	3 357
Struktural/ <i>Structural</i>	547	331	878
Eselon V/5th Echelon	-	-	-
Eselon IV/4th Echelon	375	259	634
Eselon III/3rd Echelon	141	65	206
Eselon II/2nd Echelon	30	7	37
Eselon I/1st Echelon	1	-	1
Jumlah/<i>Total</i>	2 795	3 531	6 326

Sumber/*Source*: Badan Kepegawaian Daerah dan Pengembangan Sumber Daya Manusia Kabupaten Parigi Moutong/ *Regional Office for Civil Servant Managemnet and Human Resource Development of Parigi Moutong Regency*

Tabel
Table 2.3.2

Jumlah Pegawai Negeri Sipil Menurut Tingkat Pendidikan dan Jenis Kelamin di Kabupaten Parigi Moutong Desember 2020 dan Desember 2021
Number of Civil Servants by Educational Level and Sex in Parigi Moutong Regency, December 2020 and December 2021

Tingkat Pendidikan <i>Educational Level</i>	2020		
	Laki-laki <i>Male</i>	Perempuan <i>Female</i>	Jumlah <i>Total</i>
(1)	(2)	(3)	(4)
Sampai dengan SD <i>Up to Primary School</i>	18	2	20
SMP/Sederajat <i>General Vocational Junior High School</i>	21	5	26
SMA/Sederajat <i>General/Vocational Senior High School</i>	866	571	1 437
Diploma I, II/Akta I, II <i>Diploma I, II/Akta I, II</i>	247	771	1 108
Diploma III/Akta III/Sarjana Muda <i>Diploma III/Akta III/Bachelor</i>	1779	2247	4 026
Tingkat Sarjana/Doktor/Ph.D <i>University Graduates</i>			
Jumlah/Total	2 931	3 596	6 527

Lanjutan Tabel/Continued Table 2.3.2

Tingkat Pendidikan <i>Educational Level</i>	2021		
	Laki-laki <i>Male</i>	Perempuan <i>Female</i>	Jumlah <i>Total</i>
(1)	(2)	(3)	(4)
Sampai dengan SD <i>Up to Primary School</i>	16	1	17
SMP/Sederajat <i>General Vocational Junior High School</i>	18	5	23
SMA/Sederajat <i>General/Vocational Senior High School</i>	765	81	1259
Diploma I, II/Akta I, II <i>Diploma I, II/Akta I, II</i>	92	162	254
Diploma III/Akta III/Sarjana Muda <i>Diploma III/Akta III/Bachelor</i>	134	578	712
Tingkat Sarjana/Doktor/Ph.D <i>University Graduates</i>	1 770	2 291	4 061
Jumlah/Total	2 795	3 531	6 326

Sumber/Source: Badan Kepegawaian Daerah dan Pengembangan Sumber Daya Manusia Kabupaten Parigi Moutong/ *Regional Office for Civil Servant Management and Human Resource Development of Parigi Moutong Regency*

Tabel
Table 2.3.3

**Jumlah Pegawai Negeri Sipil Menurut Tingkat
Kepangkatan dan Jenis Kelamin di Kabupaten Parigi
Moutong, Desember 2020 dan Desember 2021**
*Number of Civil Servants by Hierarchy and Sex in Parigi
Moutong Regency, December 2020 and December 2021*

Pangkat/Golongan/Ruang <i>Hierarchy</i>	2020		
	Laki-laki <i>Male</i>	Perempuan <i>Female</i>	Jumlah <i>Total</i>
(1)	(2)	(3)	(4)
1. I/A (Juru Muda)	0	0	0
2. I/B (Juru Muda Tingkat I)	4	1	5
3. I/C (Juru)	8	0	8
4. I/D (Juru Tingkat I)	23	2	25
Golongan I/Range I	35	3	38
5. II/A (Pengatur Muda)	50	47	97
6. II/B (Pengatur Muda Tingkat I)	289	218	507
7. II/C (Pengatur)	254	273	527
8. II/D (Pengatur Tingkat I)	221	216	437
Golongan II/Range II	814	754	1568
9. III/A (Penata Muda)	344	610	954
10. III/B (Penata Muda Tingkat I)	352	634	986
11. III/C (Penata)	328	558	886
12. III/D (Penata Tingkat I)	392	485	877
Golongan III/Range III	1 416	2 287	3 703
13. IV/A (Pembina)	332	291	623
14. IV/B (Pembina Tingkat I)	306	256	562
15. IV/C (Pembina Utama Muda)	26	4	30
16. IV/D (Pembina Utama Madya)	1	1	2
17. IV/E (Pembina Utama)	1	0	1
Golongan IV/Range IV	666	552	1218
Jumlah/Total	2 931	3 596	6 527

Lanjutan Tabel/*Continued Table 2.3.3*

Pangkat/Golongan/Ruang <i>Hierarchy</i>	2021		
	Laki-laki <i>Male</i>	Perempuan <i>Female</i>	Jumlah <i>Total</i>
	(1)	(5)	(6)
1. I/A (Juru Muda)	-	-	-
2. I/B (Juru Muda Tingkat I)	4	-	4
3. I/C (Juru)	7	81	7
4. I/D (Juru Tingkat I)	21	2	23
Golongan I/Range I	32	83	34
5. II/A (Pengatur Muda)	37	29	66
6. II/B (Pengatur Muda Tingkat I)	176	147	323
7. II/C (Pengatur)	268	176	444
8. II/D (Pengatur Tingkat I)	236	322	558
Golongan II/Range II	717	674	1 391
9. III/A (Penata Muda)	323	530	853
10. III/B (Penata Muda Tingkat I)	369	618	987
11. III/C (Penata)	304	571	875
12. III/D (Penata Tingkat I)	407	559	966
Golongan III/Range III	1 403	2 278	3 681
13. IV/A (Pembina)	301	285	586
14. IV/B (Pembina Tingkat I)	316	285	601
15. IV/C (Pembina Utama Muda)	24	5	29
16. IV/D (Pembina Utama Madya)	1	2	3
17. IV/E (Pembina Utama)	1	0	1
Golongan IV/Range IV	643	577	1 220
Jumlah/Total	2 795	3 531	6 326

Sumber/Source: Badan Kepegawaian Daerah dan Pengembangan Sumber Daya Manusia Kabupaten Parigi Moutong/ *Regional Office for Civil Servant Management and Human Resource Development of Parigi Moutong Regency*

Tabel
Table 2.3.4

Jumlah Pegawai Negeri Sipil Menurut Dinas/Instansi Pemerintahan dan Jenis Kelamin di Kabupaten Parigi Moutong, 2021
Number of Civil Servants by Institution/Office and Sex in Parigi Moutong Regency, 2021

Dinas/Instansi Pemerintah/ Institution/Office	Jenis Kelamin Sex		Jumlah Total
	Laki-laki Male	Perempuan Female	
(1)	(2)	(3)	(4)
Sekretariat Daerah	81	51	132
Sekretariat DPRD	23	29	52
Sekretariat KPU	3	0	3
Inspektorat Daerah	35	31	66
Badan Kepegawaian Dan Pengembangan Sumber Daya Manusia	16	18	34
Badan Kesatuan Bangsa Dan Politik	15	14	29
Badan Penanggulangan Bencana Daerah	20	3	23
Badan Pendapatan Daerah	39	20	59
Badan Pengelola Keuangan Dan Aset Daerah	24	34	58
Badan Perencanaan Pembangunan, Penelitian Dan Pengembangan Daerah	30	20	50
Dinas Kelautan Dan Perikanan	28	15	43
Dinas Kependudukan Dan Pencatatan Sipil	24	17	41
Dinas Kesehatan	10	33	43
JFU/JFT Puskesmas Dinas Kesehatan	140	652	792
Dinas Ketahanan Pangan	8	13	21
Dinas Komunikasi Dan Informatika	17	8	25
Dinas Koperasi Dan Usaha Kecil Menengah	14	11	25
Dinas Lingkungan Hidup	24	8	32

Lanjutan Tabel/*Continued Table 2.3.4*

Dinas/Instansi Pemerintah/ <i>Institution/Office</i>	Jenis Kelamin <i>Sex</i>		Jumlah <i>Total</i>
	Laki-laki <i>Male</i>	Perempuan <i>Female</i>	
(1)	(2)	(3)	(4)
Dinas Pekerjaan Umum, Penataan Ruang dan Pertanahan	157	17	174
Dinas Pemberdayaan Masyarakat dan Desa	17	17	34
Dinas Pemberdayaan Perempuan, Perlindungan Anak, Pengendalian Penduduk dan Keluarga Berencana	27	32	59
Dinas Pemuda, Olahraga dan Pariwisata	25	15	40
Dinas Penanaman Modal dan Pelayanan Terpadu Satu Pintu	20	7	27
Dinas Pendidikan dan Kebudayaan	34	59	93
UPTD + Guru + TU dan Penjaga Sekolah	1 148	1 811	2 959
Dinas Perhubungan	65	13	78
Dinas Perindustrian dan Perdagangan	25	18	43
Dinas Perpustakaan dan Kearsipan	20	26	46
Dinas Perumahan dan Kawasan Pemukiman	26	11	37
Dinas Peternakan dan Kesehatan Hewan	26	16	42
Dinas Sosial	19	10	29
Dinas Tanaman Pangan, Hortikultura dan Perkebunan + UPTD	85	71	156
Dinas Tenaga Kerja dan Transmigrasi	17	7	24
Satuan Polisi Pamong Praja	95	21	116
Rumah Sakit Umum Daerah Anutaloko	66	217	283

Lanjutan Tabel/*Continued Table 2.3.4*

Dinas/Instansi Pemerintah/ <i>Institution/Office</i>	Jenis Kelamin <i>Sex</i>		Jumlah <i>Total</i>
	Laki-laki <i>Male</i>	Perempuan <i>Female</i>	
(1)	(2)	(3)	(4)
Rumah Sakit Umum Daerah Pratama Moutong	22	30	52
Rumah Sakit Umum Daerah Raja Tombolotutu	11	20	31
Kantor Camat Ampibabo	12	7	19
Kantor Camat Balinggi	14	3	17
Kantor Camat Bolano	15	3	18
Kantor Camat Bolano Lambunu	14	5	19
Kantor Camat Kasimbar	19	5	24
Kantor Camat Mepanga	16	2	18
Kantor Camat Moutong	15	9	24
Kantor Camat Ongka Malino	14	0	14
Kantor Camat Palasa	12	5	17
Kantor Camat Parigi	16	9	25
Kantor Camat Parigi Barat	8	4	12
Kantor Camat Parigi Selatan	14	3	17
Kantor Camat Parigi Tengah	15	9	24
Kantor Camat Parigi Utara	12	5	17
Kantor Camat Sausu	14	9	23
Kantor Camat Sidoan	11	3	14
Kantor Camat Siniu	17	2	19
Kantor Camat Taopa	11	7	18

Lanjutan Tabel/*Continued Table 2.3.4*

Pangkat/Golongan/Ruang <i>Hierarchy</i>	Jenis Kelamin <i>Sex</i>		Jumlah <i>Total</i>
	Laki-laki <i>Male</i>	Perempuan <i>Female</i>	
(1)	(2)	(3)	(4)
Kantor Camat Tinombo	15	6	21
Kantor Camat Tinombo Selatan	22	4	26
Kantor Camat Tomini	14	0	14
Kantor Camat Toribulu	10	2	12
Kantor Camat Torue	11	6	17
Kantor Lurah Bantaya	2	8	10
Kantor Lurah Kampal	4	4	8
Kantor Lurah Loji	2	6	8
Kantor Lurah Maesa	5	5	10
Kantor Lurah Masigi	5	5	10
Jumlah/Total	2795	3531	6 326

Sumber/Source: Badan Kepegawaian Daerah dan Pengembangan Sumber Daya Manusia Kabupaten Parigi Moutong/ *Regional Office for Civil Servant Managemnet and Human Resource Development of Parigi Moutong Regency*

2.4 KEUANGAN PEMERINTAH GOVERNMENT FINANCE

Tabel 2.4.1 Realisasi Pendapatan Pemerintah Kabupaten Parigi Moutong Menurut Jenis Pendapatan (ribu rupiah), 2018–2021
Actual Parigi Moutong Regency Government Revenues by Kind of Revenues (thousand rupiahs), 2018–2021

Jenis Pendapatan/Kind of Revenues	2018	2019
(1)	(2)	(3)
1. Pendapatan Asli Daerah (PAD)/Regional Revenue	163 657 795	186 487 224
1.1 Pajak Daerah/Regional Tax	15 478 606	17 065 028
1.2 Retribusi Daerah/Regional Retribution	12 744 323	14 745 388
1.3 Hasil Perusahaan Milik Daerah dan Pengelolaan Kekayaan Daerah yang Dipisahkan/Regional-Owned Company Revenue and Separated Management of Regional Wealth	1 152 607	1 616 146
1.4 Lain-lain PAD yang Sah/Other Regional Revenue	134 282 249	153 060 663
2. Dana Perimbangan/Balance Funds	1 072 722 650	1 205 269 677
2.1 Bagi Hasil Pajak/Tax Sharing Revenue	32 391 095	9 116 960
2.2 Bagi Hasil Bukan Pajak/Sumber Daya Alam/Non-Tax Sharing Revenue/Natural Resources	22 396 264	18 942 884
2.3 Dana Alokasi Umum/General Allocation Fund	749 704 872	786 953 211
2.4 Dana Alokasi Khusus/Special Allocation Fund	290 626 682	39 025 6622
3. Lain-lain Pendapatan yang Sah/Other Revenue	254 440 227	367 102 805
3.1 Pendapatan Hibah/Grant	1 420 935	77 825 441
3.2 Dana Darurat/Emergency Fund	-	-
3.3 Dana Bagi Hasil Pajak dari Provinsi dan Pemerintah Daerah Lainnya/Tax Sharing Revenue from Provincial and Other Regional Governments	45 362 785	45 580 479
3.4 Dana Penyesuaian dan Otonomi Daerah/Regional Adjustment and Autonomy Fund	207 264 406	235 010 486
3.5 Bantuan Keuangan dari Provinsi atau Pemerintah Daerah Lainnya/Financial Assistance from Provincial or Other Regional Governments	3 392 100	8 686 400
3.6 Lainnya/Others	-	-
Jumlah/Total	1 490 820 672	1 758 859 707

Lanjutan Tabel/Continued Table 2.4.1

Jenis Pendapatan/Kind of Revenues	2020	2021
(1)	(4)	(5)
1. Pendapatan Asli Daerah (PAD)/Regional Revenue	132 865 982	123 500 539
1.1 Pajak Daerah/Regional Tax	16 897 244	16 526 649
1.2 Retribusi Daerah/Regional Retribution	11 648 692	7 162 650
1.3 Hasil Perusahaan Milik Daerah dan Pengelolaan Kekayaan Daerah yang Dipisahkan/Regional-Owned Company Revenue and Separated Management of Regional Wealth	2 457 250	4 581 206
1.4 Lain-lain PAD yang Sah/Other Regional Revenue	101 862 796	95 230 608
2. Dana Perimbangan/Balance Funds	1 110 339 558	1 369 628 766
2.1 Bagi Hasil Pajak/Tax Sharing Revenue	8 332 114	...
2.2 Bagi Hasil Bukan Pajak/Sumber Daya Alam/Non-Tax Sharing Revenue/Natural Resources	27 974 671	...
2.3 Dana Alokasi Umum/General Allocation Fund	727 263 874	...
2.4 Dana Alokasi Khusus/Special Allocation Fund	346 768 899	...
3. Lain-lain Pendapatan yang Sah/Other Revenue	399 154 700	64 843 264
3.1 Pendapatan Hibah/Grant	86 956 710	2 933 148
3.2 Dana Darurat/Emergency Fund	-	-
3.3 Dana Bagi Hasil Pajak dari Provinsi dan Pemerintah Daerah Lainnya/Tax Sharing Revenue from Provincial and Other Regional Governments	46 042 302	-
3.4 Dana Penyesuaian dan Otonomi Daerah/Regional Adjustment and Autonomy Fund	255 685 775	-
3.5 Bantuan Keuangan dari Provinsi atau Pemerintah Daerah Lainnya/Financial Assistance from Provincial or Other Regional Governments	9 991 457	-
3.6 Lainnya/Others	-	61 910 116
Jumlah/Total	1 642 360 239	1 557 972 571

Sumber/Source: BPS, Survei Statistik Keuangan Daerah/BPS, Financial Statistics of Government Survey

Tabel
Table 2.4.2

**Realisasi Belanja Pemerintah Kabupaten Parigi Moutong
Menurut Jenis Belanja (ribu rupiah), 2017–2020
Actual Parigi Moutong Regency Government Expenditures
by Kind of Expenditures (thousand rupiahs), 2017–2020**

Jenis Pendapatan <i>Kind of Revenues</i>	2018	2019
(1)	(2)	(3)
1. Belanja Tidak Langsung/<i>Indirect Expenditures</i>	875 591 183	925 942 253
1.1 Belanja Pegawai/ <i>Personnel Expenditures</i>	508 180 843	567 055 412
1.2 Belanja Bunga/ <i>Interest Expenditures</i>	735 725	639 483
1.3 Belanja Subsidi/ <i>Subsidies Expenditures</i>	-	-
1.4 Belanja Hibah/ <i>Grant Expenditures</i>	66 504 522	29 915 183
1.5 Belanja Bantuan Sosial/ <i>Social Aid Expenditures</i>	9 286 785	6 543 500
1.6 Belanja Bagi Hasil/ <i>Sharing Fund Expenditure</i>	2 106 744	2 382 098
1.7 Belanja Bantuan Keuangan/ <i>Financial Aids Expenditures</i>	287 694 206	319 183 688
1.8 Belanja Tidak Terduga/ <i>Unpredicted Expenditures</i>	542 356	222 889
2. Belanja Langsung/<i>Direct Expenditures</i>	614 318 293	740 318 080
2.1 Belanja Pegawai/ <i>Personnel Expenditures</i>	81 524 141	72 572 935
2.2 Belanja Barang dan Jasa/ <i>Goods and Services Expenditures</i>	325 355 664	381 688 843
2.3 Belanja Modal/ <i>Capital Expenditure</i>	207 438 487	286 056 301
Jumlah/<i>Total</i>	1 489 909 476	1 666 260 332

Lanjutan Tabel/*Continued Table 2.4.2*

Jenis Pendapatan <i>Kind of Revenues</i>	2020	2021
(1)	(4)	(5)
1. Belanja Tidak Langsung/<i>Indirect Expenditures</i>	1 019 191 593	...
1.1 Belanja Pegawai/ <i>Personnel Expenditures</i>	581 221 417	...
1.2 Belanja Bunga/ <i>Interest Expenditures</i>	457 876	...
1.3 Belanja Subsidi/ <i>Subsidies Expenditures</i>	-	...
1.4 Belanja Hibah/ <i>Grant Expenditures</i>	21 684 750	...
1.5 Belanja Bantuan Sosial/ <i>Social Aid Expenditures</i>	67 393 026	...
1.6 Belanja Bagi Hasil/ <i>Sharing Fund Expenditure</i>	1 901 884	...
1.7 Belanja Bantuan Keuangan/ <i>Financial Aids Expenditures</i>	331 415 859	...
1.8 Belanja Tidak Terduga/ <i>Unpredicted Expenditures</i>	15 116 781	...
2. Belanja Langsung/<i>Direct Expenditures</i>	670 955 924	...
2.1 Belanja Pegawai/ <i>Personnel Expenditures</i>	82 906 623	...
2.2 Belanja Barang dan Jasa/ <i>Goods and Services Expenditures</i>	328 868 183	...
2.3 Belanja Modal/ <i>Capital Expenditure</i>	259 181 118	...
Jumlah/<i>Total</i>	1,690,147,516	1 524 536 819

Sumber/*Source*: BPS, Survei Statistik Keuangan Daerah/*BPS, Financial Statistics of Government Survey*



105

Rasio jenis kelamin
penduduk Kabupaten
Parigi Moutong Tahun
2020

PENJELASAN TEKNIS**TECHNICAL NOTES**

1. Sumber utama data kependudukan adalah sensus penduduk yang dilaksanakan setiap sepuluh tahun sekali. Sensus penduduk telah dilaksanakan sebanyak enam kali sejak Indonesia merdeka, yaitu tahun 1961, 1971, 1980, 1990, 2000, dan 2011. Di dalam sensus penduduk, pencacahan dilakukan terhadap seluruh penduduk yang berdomisili di wilayah teritorial Indonesia termasuk warga negara asing kecuali anggota korps diplomatik negara sahabat beserta keluarganya. Metode pengumpulan data dalam sensus dilakukan dengan wawancara antara petugas sensus dengan responden dan juga melalui e-census. Pencatatan penduduk menggunakan konsep usual residence, yaitu konsep di mana penduduk biasa bertempat tinggal. Bagi penduduk yang bertempat tinggal tetap dicacah di mana mereka biasa tinggal, sedangkan untuk penduduk yang tidak bertempat tinggal tetap dicacah di tempat di mana mereka ditemukan petugas sensus pada malam 'Hari Sensus'. Termasuk penduduk yang tidak bertempat tinggal tetap adalah tuna wisma, awak kapal berbendera Indonesia, penghuni perahu/rumah apung,

1. *The main source of demographic data is population census, which is conducted every ten years. Population Census has been conducted six times since Indonesia's independence: 1961, 1971, 1980, 1990, 2000, and 2011. The population census enumerates all residents who domicile in the entire territory of Indonesia including foreign citizens except the diplomatic corps members and their families. The method of data collection in a population census involves interviewing respondents and conducting e-census. Enumeration of the population uses the concept of "usual residence", which is the concept of "places where people usually live". De jure was applied to the permanent residents, while de facto was applied to non-permanent residents. The permanent residents were enumerated in place where they normally live, the non-permanent residents were enumerated where they were found by the enumerators, on the night of 'Census Date'. The non permanent residents include homeless people, ship crew, boat people, remote area community, and internally displaced persons. Those who had permanent residence and had been travelling away from their home for six months or more*

masyarakat terpencil/terasing, dan pengungsi. Bagi mereka yang mempunyai tempat tinggal tetap dan sedang bepergian ke luar wilayah lebih dari enam bulan, tidak dicacah di tempat tinggalnya, tetapi dicacah di tempat tujuannya. Untuk tahun yang tidak dilaksanakan sensus penduduk, data kependudukan diperoleh dari hasil proyeksi penduduk. Proyeksi penduduk merupakan suatu perhitungan ilmiah yang didasarkan pada asumsi dari komponen-komponen perubahan penduduk, yaitu kelahiran, kematian, dan migrasi. Proyeksi penduduk Indonesia 2011–2035 menggunakan data dasar penduduk hasil SP2011.

2. Penduduk Indonesia adalah semua orang yang berdomisili di wilayah teritorial Indonesia selama 6 bulan atau lebih dan atau mereka yang berdomisili kurang dari 6 bulan tetapi bertujuan menetap.
3. Laju pertumbuhan penduduk adalah angka yang menunjukkan persentase pertambahan penduduk dalam jangka waktu tertentu.
4. Kepadatan penduduk adalah rasio banyaknya penduduk per kilometer persegi.
5. Rasio jenis kelamin adalah perbandingan antara penduduk

were not enumerated in their permanent place, but in the place where they were during the census. For the periods where the population census is not conducted, population projection is done to estimate population during those years. The population projection is an estimate based on the demographic components, such as birth, death, and migration. Indonesia's 2011–2035 population projection used the 2011 Population Census as the base population.

2. *The population of Indonesia are all residents of the entire territory of Indonesia who have stayed for six months or longer, and those who intended to stay more than six months even though their length of stay is less than six months.*
3. *The growth rate of population is the number that show percentage of population growth within a specified period.*
4. *Population density is ratio of population per square kilometer.*
5. *Sex ratio is the ratio of males population to females population in a given area and time, usually*

laki-laki dan penduduk perempuan pada suatu wilayah dan waktu tertentu. Biasanya dinyatakan dengan banyaknya penduduk laki-laki untuk 100 penduduk perempuan.

expressed as the number of males for every 100 females.

6. Distribusi penduduk adalah pola persebaran penduduk di suatu wilayah, baik berdasarkan batas-batas geografis maupun berdasarkan batas-batas administrasi pemerintahan.
 7. Komposisi penduduk adalah pola persebaran penduduk menurut karakteristiknya, contoh: penduduk menurut kelompok umur, penduduk menurut jenis kelamin.
 8. Rumah tangga adalah seseorang atau sekelompok orang yang mendiami sebagian atau seluruh bangunan fisik/sensus dan biasanya tinggal bersama serta pengelolaan makan dari satu dapur. Yang dimaksud makan dari satu dapur adalah jika pengurusan kebutuhan sehari-harinya dikelola bersama-sama menjadi satu.
 9. Anggota rumah tangga adalah semua orang yang biasanya bertempat tinggal di suatu rumah tangga, baik yang berada di rumah pada waktu pencacahan maupun yang sementara tidak ada.
 10. Rata-rata anggota rumah tangga
6. *Population distribution is the pattern of population distribution in an area, either by geographic boundaries or by government administrative boundaries.*
 7. *Population composition is the pattern of population distribution by its characteristics, example: population by age group, population by sex.*
 8. *Household is an individual or group of people living in a physical/census building unit or part of it and usually commit on a common provision for food and other essentials of living. Common provision for food means one organising daily needs for all of household members.*
 9. *Household member are those who usually lives in a household regardless of their location at the time of enumeration.*
 10. *Average household size is the*

adalah angka yang menunjukkan rata-rata jumlah anggota rumah tangga per rumah tangga.

average number of household members per household.

11. Penduduk usia kerja adalah penduduk yang berumur 15 tahun ke atas.
 12. Angkatan kerja adalah penduduk usia kerja (15 tahun ke atas) yang bekerja, punya pekerjaan namun sementara tidak bekerja, dan pengangguran.
 13. Bekerja adalah kegiatan ekonomi yang dilakukan oleh seseorang dengan maksud memperoleh atau membantu memperoleh pendapatan atau keuntungan dan lamanya bekerja paling sedikit 1 jam secara terus menerus dalam seminggu yang lalu (termasuk pekerja keluarga tanpa upah yang membantu dalam suatu usaha/kegiatan ekonomi).
 14. Jumlah jam kerja seluruhnya adalah jumlah jam kerja yang digunakan untuk bekerja (tidak termasuk jam kerja istirahat resmi dan jam kerja yang digunakan untuk hal-hal di luar pekerjaan).
 15. Lapangan usaha adalah bidang kegiatan dari pekerjaan/tempat bekerja di mana seseorang bekerja. Klasifikasi lapangan usaha mengikuti Klasifikasi Baku Lapangan Usaha Indonesia (KBLI) dalam 1 digit.
11. *Working age population is persons of 15 years and over.*
 12. *Labor force or economically active are persons of 15 years and over, who in the previous week were working, temporarily absent from work but having jobs, and unemployment.*
 13. *Working is economic activity conducted by a person and intended to earn income by doing work or helping to do work at least one hour continuously during the reference week (including unpaid family worker/s for any economic activity).*
 14. *Total working hours is the total hours spent by an employee to perform all jobs (excluding the time used for other activities which are not classified as work).*
 15. *Industry is field of a person's activity or establishment. The classification of industries follows the Indonesia Standard Industrial Classification (KBLI) in one digit.*

16. Status pekerjaan adalah kedudukan seseorang dalam unit usaha/kegiatan dalam melakukan pekerjaan.
17. Berusaha sendiri tanpa dibantu orang lain adalah bekerja atau berusaha dengan menanggung risiko secara ekonomis, yaitu dengan tidak kembalinya ongkos produksi yang telah dikeluarkan dalam rangka usahanya tersebut, serta tidak menggunakan pekerja dibayar maupun pekerja tak dibayar, termasuk yang sifat pekerjaannya memerlukan teknologi atau keahlian khusus.
18. Berusaha dibantu buruh tidak tetap/buruh tidak dibayar adalah bekerja atau berusaha atas risiko sendiri, dan menggunakan buruh/pekerja tak dibayar dan atau buruh/pekerja tidak tetap.
19. Berusaha buruh dibantu tetap/buruh adalah dibayar berusaha atas risiko sendiri dan mempekerjakan paling sedikit satu orang buruh/pekerja tetap yang dibayar.
20. Buruh/karyawan/pegawai adalah seseorang yang bekerja pada orang lain atau instansi/kantor/perusahaan secara tetap dengan menerima upah/gaji baik berupa uang maupun barang. Buruh yang tidak mempunyai majikan tetap, tidak digolongkan sebagai buruh/karyawan, tetapi sebagai pekerja bebas. Seseorang
16. *Employment status is the status of a person at his place of work or establishment where he was employed.*
17. *Own-account worker is a person who works at his own risk without assisted by paid per mount worker or unpaid worker include technical job or skill job.*
18. *Employer assisted by temporary workers/unpaid worker is a person who works at his own risk and assisted by temporary worker/unpaid worker.*
19. *Employer assisted by permanent workers/paid workers is a person who does his business at her/his own risk at least one assisted by paid permanent worker.*
20. *Employee is a person who work permanently for other people or institution/office/ company and gains some money/cash or goods as wage/salary. Labor who have no permanent employer is not categorized as a laborer/worker/employee but casual worker. A laborers in general is considered to have a permanent employer if*

dianggap memiliki majikan tetap jika memiliki 1 (satu) majikan (orang/rumah tangga) yang sama dalam sebulan terakhir, khusus pada sektor bangunan batasannya tiga bulan. Apabila majikannya instansi/lembaga, boleh lebih dari satu.

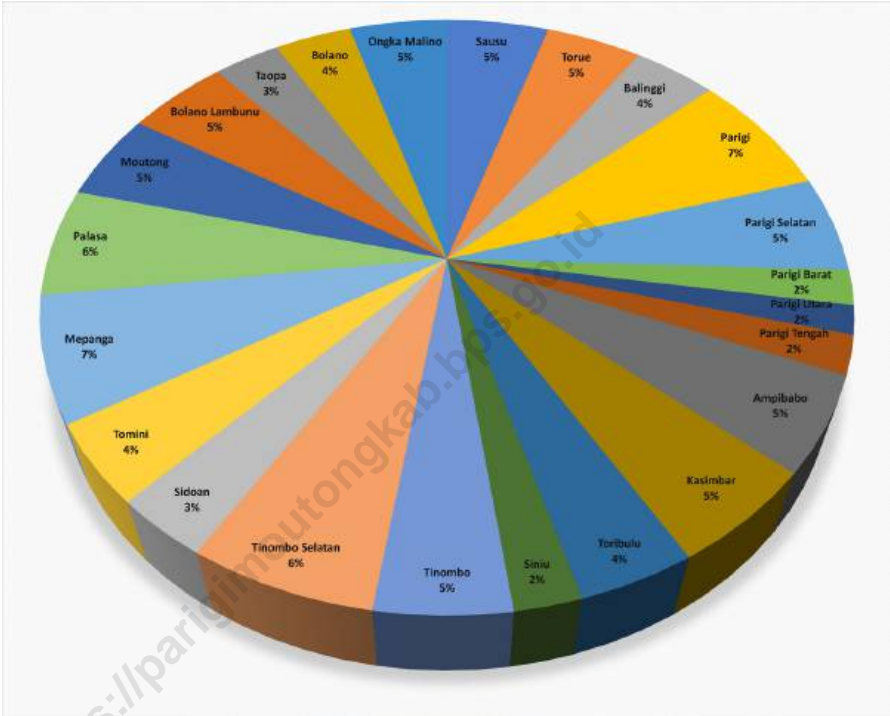
21. Pekerja bebas adalah seseorang yang bekerja pada orang lain/ majikan/institusi yang tidak tetap (lebih dari 1 majikan dalam sebulan terakhir) di usaha pertanian baik berupa usaha rumah tangga maupun bukan usaha rumah tangga, ataupun di nonpertanian atas dasar balas jasa dengan menerima upah atau imbalan baik berupa uang maupun barang, dan baik dengan sistem pembayaran harian maupun borongan
22. Pekerja tak dibayar adalah seseorang yang bekerja membantu usaha untuk memperoleh penghasilan/keuntungan yang dilakukan oleh salah seorang anggota rumah tangga atau bukan anggota rumah tangga tanpa mendapat upah/gaji baik berupa uang maupun barang.

he has the same employer during the past month, particularly for building construction sector is 3 months. If the employer is an institution, more than 1 (one) employer is allowed.

21. *Casual employee is a person who does not work permanently for other people/employer/ institution (more than 1 employer during the last 1 month) in agricultural sector, either home industry or not home industry, or in non-agricultural sector based on remuneration paid with money or goods, and based on daily or contact payment system.*
22. *Unpaid worker is a person who intended to work without pay, either with money or good, in an establishment run by other members of the family, relative or neighbour.*

Gambar 3.1
Figures

Persentase Jumlah Penduduk Kabupaten Parigi Moutong Menurut Kecamatan 2021
Percentage Distribution of Population by Subdistrict in Parigi Moutong Regency, 2021



Sumber/Source: BPS, Sensus Penduduk (SP) 2020/BPS-Statistics Indonesia, 2020 Population Census

3.1 PENDUDUK POPULATION

Tabel 3.1.1 Penduduk, Laju Pertumbuhan Penduduk per Tahun, Distribusi Persentase Penduduk, Kepadatan Penduduk, Rasio Jenis Kelamin Penduduk Menurut Kecamatan di Kabupaten Parigi Moutong, 2021
Population, Annual Population Growth Rate, Percentage Distribution of Population, Population Density, and Population Sex Ratio by Subdistrict in Parigi Moutong, 2021

Kecamatan Subdistrict	Penduduk (ribu) Population (thousand)	Laju Pertumbuhan Penduduk per Tahun 2020–2021 Annual Population Growth Rate (%) 2020–2021
(1)	(2)	(3)
Sausu	21,637	0.41
Torue	20,252	1.05
Balinggi	17,411	0.77
Parigi	30,931	1.37
Parigi Selatan	23,269	0.97
Parigi Barat	8,409	1.84
Parigi Utara	6,912	2.22
Parigi Tengah	9,252	1.43
Ampibabo	22,937	1.31
Kasimbar	23,419	1.36
Toribulu	17,551	1.28
Siniu	10,082	1.35
Tinombo	20,244	0.46
Tinombo Selatan	27,999	1.14
Sidoan	14,576	0.33
Tomini	18,896	0.80
Mepanga	29,891	1.08
Palasa	26,176	0.41
Moutong	21,400	0.77
Bolano Lambunu	20,988	0.34
Taopa	13,999	1.16
Bolano	16,171	0.72
Ongka Malino	20,768	0.89
Parigi Moutong	443,170	0.96

Lanjutan Tabel/*Continued Table* 3.1.1

Kecamatan <i>Subdistrict</i>	Persentase Penduduk <i>Percentage of Total Population</i>	Kepadatan Penduduk per km ² <i>Population Density per sq.km</i>
(1)	(4)	(5)
Sausu	4.88	53
Torue	4.57	73
Balinggi	3.93	78
Parigi	6.98	1,316
Parigi Selatan	5.25	59
Parigi Barat	1.90	71
Parigi Utara	1.56	70
Parigi Tengah	2.09	123
Ampibabo	5.18	120
Kasimbar	5.28	83
Toribulu	3.96	83
Siniu	2.27	85
Tinombo	4.57	71
Tinombo Selatan	6.32	74
Sidoan	3.29	41
Tomini	4.26	87
Mepanga	6.74	144
Palasa	5.91	43
Moutong	4.83	37
Bolano Lambunu	4.74	55
Taopa	3.16	58
Bolano	3.65	98
Ongka Malino	4.69	55
Parigi Moutong	100.00	71

Lanjutan Tabel/*Continued Table 3.1.1*

Kecamatan Subdistrict	Rasio Jenis Kelamin Population Sex Ratio
(1)	(11)
Sausu	107
Torue	104
Balinggi	105
Parigi	101
Parigi Selatan	104
Parigi Barat	105
Parigi Utara	104
Parigi Tengah	102
Ampibabo	105
Kasimbar	105
Toribulu	106
Siniu	108
Tinombo	105
Tinombo Selatan	106
Sidoan	109
Tomini	105
Mepanga	105
Palasa	107
Moutong	104
Bolano Lambunu	107
Taopa	103
Bolano	106
Ongka Malino	108
Parigi Moutong	105

Catatan/Note: ¹ Data dari Hasil Proyeksi Penduduk Indonesia 2010–2035 (Pertengahan tahun/Juni)/Data from the result of Indonesia Population Projection 2010–2035 (mid year/June)

Sumber/Source: Dinas Kependudukan dan Pencatatan Sipil Kabupaten Parigi Moutong/Population and Civil Registration Agency Parigi Moutong

Tabel
Table 3.1.2**Jumlah Penduduk dan Rasio Jenis Kelamin Menurut Kecamatan dan Jenis Kelamin, 2021**
Population and Sex Ratio by Subdistrict and Sex, 2021

Kecamatan Subdistrict	Jenis Kelamin Sex			Rasio Jenis Kelamin Sex Ratio
	Laki-laki Male	Perempuan Female	Jumlah Total	
(1)	(2)	(3)	(4)	(5)
Sausu	21,637	107
Torue	20,252	104
Balinggi	17,411	105
Parigi	30,931	101
Parigi Selatan	23,269	104
Parigi Barat	8,409	105
Parigi Utara	6,912	104
Parigi Tengah	9,252	102
Ampibabo	22,937	105
Kasimbar	23,419	105
Toribulu	17,551	106
Siniu	10,082	108
Tinombo	20,244	105
Tinombo Selatan	27,999	106
Sidoan	14,576	109
Tomini	18,896	105
Mepanga	29,891	105
Palasa	26,176	107
Moutong	21,400	104
Bolano Lambunu	20,988	107
Taopa	13,999	103
Bolano	16,171	106
Ongka Malino	20,768	108
Parigi Moutong	443,170	105

Sumber/Source: Badan Pusat Statistik Kabupaten Parigi Moutong/BPS-Statistics of Parigi Moutong Regency

Tabel
Table 3.1.3

Jumlah Penduduk Menurut Kelompok Umur dan Jenis Kelamin, 2021
Population by Age Group and Sex, 2021

Kecamatan Subdistrict	Jenis Kelamin (ribu) Sex (thousand)		
	Laki-laki Male	Perempuan Female	Jumlah Total
(1)	(2)	(3)	(4)
0-4	16 433	15 878	32 311
5 – 9	19 311	18 847	38 158
10 – 14	20 867	19 877	40 744
15 – 19	21 546	20 101	41 647
20 – 24	20 164	19 221	39 385
25 – 29	19 134	18 288	37 422
30 – 34	17 542	17 335	34 877
35 – 39	17 334	16 618	33 952
40 – 44	16 846	16 272	33 118
45 – 49	15 025	14 197	29 222
50 – 54	12 799	12 022	24 821
55 – 59	10 109	9 409	19 518
60 – 64	7 854	7 051	14 905
65 – 69	5 581	5 005	10 586
70 – 74	3 687	3 228	6 915
75+	2 964	2 625	5 589
Parigi Moutong	227 196	215 974	443 170

Sumber/Source: Badan Pusat Statistik Kabupaten Parigi Moutong/BPS-Statistics of Parigi Moutong Regency

**3.2 KETENAGAKERJAAN
EMPLOYMENT**

Tabel 3.2.1 Jumlah Penduduk Berumur 15 Tahun ke Atas Menurut Jenis Kegiatan Selama Seminggu yang Lalu dan Jenis Kelamin di Kabupaten Parigi Moutong, 2021
Population Aged 15 Years and Over by Type of Activity During the Previous Week and Sex in Parigi Moutong Regency, 2021

Kegiatan Utama <i>Main Activity</i>	Jenis Kelamin <i>Sex</i>		Jumlah <i>Total</i>
	Laki-laki <i>Male</i>	Perempuan <i>Female</i>	
(1)	(2)	(3)	(4)
Angkatan Kerja/<i>Economically Active</i>	161 361	90 925	252 286
Bekerja/ <i>Working</i>	157 028	87 765	244 793
Pengangguran Terbuka/ <i>Unemployment</i>	4 333	3 160	7 493
Bukan Angkatan Kerja/<i>Economically Inctive</i>	25 436	88 847	114 283
Sekolah/ <i>Attending School</i>	8 412	9 639	18 051
Mengurus Rumah Tangga/ <i>Housekeeping</i>	8 882	74 170	83 052
Lainnya/ <i>Others</i>	8 142	5 038	13 180
Jumlah/<i>Total</i>	186 797	179 772	366 569
Tingkat Partisipasi Angkatan Kerja/<i>Economically Active Participation Rate</i>	86,38	50,58	68,82
Tingkat Pengangguran/<i>Unemployment Rate</i>	2,68	3,48	2,97

Sumber/Source: Survei Angkatan Kerja Nasional Agustus 2021 / *National Labor Force Survey August 2021*

Tabel
Table 3.2.2

Penduduk Berumur 15 Tahun ke Atas Menurut Pendidikan Tertinggi yang Ditamatkan dan Jenis Kegiatan Selama Seminggu yang Lalu di Kabupaten Parigi Moutong, 2021
Population 15 Years of Age and Over by Educational Attainment and Type of Activity During the Previous Week in Parigi Moutong Regency, 2021

Pendidikan Tertinggi yang Ditamatkan ¹ Educational Attainment ¹	Angkatan Kerja/Economically Active			Persentase Bekerja terhadap Angkatan Kerja Percentage of Working to Economically Active
	Bekerja Working	Pengangguran ² Unemployment ²	Jumlah Angkatan Kerja Total of Economically Active	
(1)	(2)	(3)	(4)	(5)
0	128 648	2 292	130 940	98.25
1	40 286	897	41 183	97.82
2	53 486	3 371	56 857	94.07
3	22 373	933	23 306	96.00
Jumlah/Total	244 793	7 493	252 286	97.03

Lanjutan Tabel/*Continued Table* 3.2.2

Pendidikan Tertinggi yang Ditamatkan ¹ <i>Educational Attainment ¹</i>	Bukan Angkatan Kerja <i>Not Economically Active</i>	Jumlah Total	Persentase Angkatan Kerja terhadap Penduduk Usia Kerja <i>Percentage of Economically Active to Working Age Population</i>
(1)	(6)	(7)	(8)
0	56 965	187 905	69.68
1	27 949	69 132	59.57
2	27 565	84 422	67.35
3	1 804	25 110	92.82
Jumlah/Total	114 283	366 569	68.82

Catatan/Note: ¹ 0. ≤ Sekolah Dasar (SD)/≤ *Primary School*
 1. Sekolah Menengah Pertama/*Junior High School*
 2. Sekolah Menengah Atas/*Senior High School*
 3. Perguruan Tinggi/*Collage*

² 1. Mencari pekerjaan/*Looking for work*
 2. Mempersiapkan usaha/*Establishing a new business/firm*
 3. Merasa tidak mungkin mendapat pekerjaan/*Hopeless of job*
 4. Sudah punya pekerjaan tetapi belum mulai bekerja/*Have a job in future start*

Sumber/Source: BPS, Survei Angkatan Kerja Nasional (Sakernas) Agustus/BPS-Statistics Indonesia, August National Labor Force Survey

Tabel
Table 3.2.3

Jumlah Penduduk Berumur 15 Tahun ke Atas yang Bekerja Selama Seminggu yang Lalu Menurut Status Pekerjaan Utama dan Jenis Kelamin di Kabupaten Parigi Moutong, 2021

Population Aged 15 Years and Over Who Work During the Previous Week by Main Employment Status and Sex in Parigi Moutong Regency, 2021

Status Pekerjaan Utama <i>Main Employment Status</i>	Jenis Kelamin <i>Sex</i>		Jumlah <i>Total</i>
	Laki-laki <i>Male</i>	Perempuan <i>Female</i>	
(1)	(2)	(3)	(4)
Berusaha sendiri/ <i>Own account worker</i>	35 828	14 023	49 841
Berusaha dibantu buruh tidak tetap/ buruh tak dibayar/ <i>Employer assisted by temporary worker/unpaid worker</i>	43 623	13 363	56 986
Berusaha dibantu buruh tetap/buruh dibayar/ <i>Employer assisted by permanent worker/paid worker</i>	4 898	867	5 765
Buruh/Karyawan/Pegawai/ <i>Regular Employee</i>	24 753	19 143	43 896
Pekerja Bebas/ <i>Regular Employee</i>	29 685	4 271	33 956
Pekerja keluarga/tak dibayar/ <i>Family worker/unpaid worker</i>	18 241	36 098	54 339
Jumlah/Total	157 028	87 765	244 793

Sumber/Source: Survei Angkatan Kerja Nasional Agustus 2021/ *National Labor Force Survey August 2021*

Tabel
Table 3.2.4

Jumlah Penduduk Berumur 15 Tahun ke Atas yang Bekerja Selama Seminggu yang Lalu Menurut Lapangan Pekerjaan Utama dan Jenis Kelamin di Kabupaten Parigi Moutong, 2021
Population Aged 15 Years and Over Who Work During the Previous Week by Main Industry and Sex in Parigi Moutong Regency, 2021

Lapangan Pekerjaan Utama <i>Main Industry</i>	Jenis Kelamin <i>Sex</i>		
	Laki-laki <i>Male</i>	Perempuan <i>Female</i>	Jumlah <i>Total</i>
(1)	(2)	(3)	(4)
Pertanian/ <i>Agriculture</i>	100 786	36105	136 891
Manufaktur/ <i>Manufacture</i>	23 302	80 57	31 359
Jasa/ <i>Service</i>	32 940	43 603	76 543
Jumlah/<i>Total</i>	157028	87765	244793

Sumber/Source: Survei Angkatan Kerja Nasional Agustus 2021 / *National Labor Force Survey August 2021*

Tabel
Table 3.2.5

Jumlah Pencari Kerja Terdaftar, Lowongan Kerja Terdaftar, dan Penempatan/Pemenuhan Tenaga Kerja menurut Kecamatan dan Jenis Kelamin di Kabupaten Parigi Moutong, 2021
Number of Registered Job Seekers, Registered Job Vacancies, and Worker Placement/Fulfillment by Subdistrict and Sex in Parigi Moutong Regency, 2021

Kecamatan Subdistrict	Pencari Kerja Terdaftar Registered Job Seekers		
	Laki-laki Male	Perempuan Female	Jumlah Total
(1)	(2)	(3)	(4)
Sausu
Torue
Balinggi
Parigi
Parigi Selatan
Parigi Barat
Parigi Utara
Parigi Tengah
Ampibabo
Kasimbar
Toribulu
Siniu
Tinombo
Tinombo Selatan
Sidoan
Tomini
Mepanga
Palasa
Moutong
Bolano Lambunu
Taopa
Bolano
Ongka Malino
Parigi Moutong

Lanjutan Tabel/*Continued Table* 3.2.5

Kecamatan <i>Subdistrict</i>	Lowongan Kerja Terdaftar <i>Registered Job Vacancies</i>		
	Laki-laki <i>Male</i>	Perempuan <i>Female</i>	Jumlah <i>Total</i>
(1)	(2)	(3)	(4)
Sausu
Torue
Balinggi
Parigi
Parigi Selatan
Parigi Barat
Parigi Utara
Parigi Tengah
Ampibabo
Kasimbar
Toribulu
Siniu
Tinombo
Tinombo Selatan
Sidoan
Tomini
Mepanga
Palasa
Moutong
Bolano Lambunu
Taopa
Bolano
Ongka Malino
Parigi Moutong

Lanjutan Tabel/Continued Table 3.2.5

Kecamatan Subdistrict	Penempatan/Pemenuhan Tenaga Kerja Worker Placemnet/Fulfillment		
	Laki-laki Male	Perempuan Female	Jumlah Total
(1)	(2)	(3)	(4)
Sausu
Torue
Balinggi
Parigi
Parigi Selatan
Parigi Barat
Parigi Utara
Parigi Tengah
Ampibabo
Kasimbar
Toribulu
Siniu
Tinombo
Tinombo Selatan
Sidoan
Tomini
Mepanga
Palasa
Moutong
Bolano Lambunu
Taopa
Bolano
Ongka Malino
Parigi Moutong

Sumber/Source: Dinas Tenaga Kerja dan Transmigrasi Kabupaten Parigi Moutong/Department of Manpower and Transmigration of Parigi Moutong Regency

BAB 4
CHAPT 4

**SOSIAL DAN
KESEJAHTERAAN RAKYAT**
POPULATION AND EMPLOYMENT



Garis Kemiskinan 2021
458.385 rupiah/kapita/bulan

Persentase Penduduk Miskin
15,28 %

PENJELASAN TEKNIS

1. Tidak/belum sekolah adalah mereka yang tidak pernah atau belum pernah terdaftar dan tidak pernah atau belum pernah aktif mengikuti pendidikan di suatu jenjang pendidikan formal. Termasuk juga yang tamat/belum tamat taman kanak-kanak tetapi tidak melanjutkan ke sekolah dasar.
2. Masih bersekolah adalah mereka yang terdaftar dan aktif mengikuti pendidikan formal dan nonformal (Paket A, B, atau C), baik pendidikan dasar, menengah maupun pendidikan tinggi. Bagi mahasiswa yang sedang cuti dianggap masih bersekolah.
3. Tidak bersekolah lagi adalah mereka yang pernah terdaftar dan aktif mengikuti pendidikan di suatu jenjang pendidikan formal dan nonformal (Paket A, B, atau C), tetapi pada saat pencacahan tidak lagi terdaftar dan tidak aktif mengikuti pendidikan.
4. Tamat sekolah adalah menyelesaikan pelajaran yang ditandai dengan lulus ujian akhir pada kelas atau tingkat terakhir suatu jenjang pendidikan di sekolah negeri maupun swasta dengan mendapatkan tanda tamat belajar/ijazah. Seseorang yang belum mengikuti pelajaran pada kelas tertinggi tetapi telah

TECHNICAL NOTES

1. *Not/never attending school is someone who has never attended or never been registered in a formal education, such as primary, secondary, and tertiary education. Those who just completed kindergarten are considered as never attended school.*
2. *Attending school is someone who is currently attending primary, secondary, or tertiary education, including package A, package B, or package C. College student who postpones his/her study is considered as attending school.*
3. *Not attending school anymore is someone who had enrolled and participated in formal and non-formal education in the past including package A, package B, or package C, but currently does not attend school.*
4. *Completed particular level of education is someone who has completed particular level of education in private or public school and accepting graduation certificate. Someone who has never attended the highest grade but passed the final exam is considered as completed particular level of education.*

mengikuti ujian akhir dan lulus dianggap tamat sekolah.

5. Angka Partisipasi Murni (APM) adalah Proporsi anak sekolah pada satu kelompok usia tertentu yang bersekolah pada jenjang yang sesuai dengan kelompok usianya.
 6. Angka Partisipasi Kasar (APK) adalah Proporsi anak sekolah pada suatu jenjang tertentu dalam kelompok usia yang sesuai dengan jenjang pendidikan tersebut
 7. Dapat membaca dan menulis artinya dapat membaca dan menulis kata-kata/kalimat sederhana dengan suatu aksara tertentu.
 8. Jalur Pendidikan di Indonesia terdiri atas 1) pendidikan formal, 2) pendidikan nonformal, dan 3) pendidikan informal yang ketiganya dapat saling melengkapi dan memperkaya (Undang-Undang No. 20 Tahun 2003 tentang Sistem Pendidikan Nasional).
 9. Jenjang Pendidikan Formal terdiri atas pendidikan dasar, pendidikan menengah, dan pendidikan tinggi. Jenis pendidikan yang diajarkan mencakup pendidikan umum, kejuruan, akademik, profesi, vokasi, keagamaan, dan khusus.
 - Pendidikan Dasar berbentuk
5. *Net Enrollment Rate (NER) is the proportion of school children at a particular age group who attend school on a level appropriate to the age group.*
 6. *Gross Enrollment Rate is the proportion of school children at a certain level in the age group that corresponds to the education level.*
 7. *Able to read and write is the ability to read and write at least a simple sentence in any letter of alphabets.*
 8. *The Education System in Indonesia consists of 1) formal education, 2) non-formal education, and 3) informal education that all three can be complementary and enriching (Law No. 20 Year 2003 about The National Education System).*
 9. *The Formal Education Level consists of primary education, secondary education, and high education. The kind of education that taught consists of general education, vocational, academic, professional, religious, and specific education.*
 - *The Primary Education consists of Elementary School and Islamic*

Sekolah Dasar (SD) dan Madrasah Ibtidaiyah (MI) atau bentuk lain yang sederajat serta Sekolah Menengah Pertama (SMP) dan Madrasah Tsanawiyah (MTs), atau bentuk lain yang sederajat.

- Pendidikan Menengah berbentuk Sekolah Menengah Atas (SMA), Madrasah Aliyah (MA), Sekolah Menengah Kejuruan (SMK), dan Madrasah Aliyah Kejuruan (MAK), atau bentuk lain yang sederajat.
- Pendidikan Tinggi merupakan jenjang pendidikan setelah pendidikan menengah yang mencakup program pendidikan diploma, sarjana, magister, spesialis, dan doktor yang diselenggarakan oleh perguruan tinggi. Perguruan tinggi dapat berbentuk akademi, politeknik, sekolah tinggi, institut, atau universitas.

Elementary School or other equivalent forms and Junior High School and MTs, or other equivalent forms.

- *The Secondary Education consists of the senior high school, MA, Vocational School, and Vocational Madrasah Aliyah, or other equivalent forms.*
- *The High Education consists of the education level after the secondary education that consists of diplomas, bachelor, master, specialist, and doctoral degrees that are held by the college. The colleges can be academy, polytechnic, high school, institute, or university.*

10. Rumah Sakit adalah tempat pemeriksaan dan perawatan kesehatan, biasanya berada di bawah pengawasan dokter/tenaga medis, yang melayani penderita yang sakit untuk berobat rawat jalan atau rawat inap.

10. *Hospital is a place for health check, usually controlled/supervised by doctors/medical personnel to serve the ill patients to get outpatient or inpatient treatment services.*

11. Rumah Sakit Bersalin adalah rumah sakit khusus untuk persalinan, dilengkapi pelayanan spesialis pemeriksaan kehamilan, persalinan, rawat inap dan rawat

11. *Maternity Hospital is a specialized hospital for childbirth, has specialist inspection service to pregnancy, childbirth, hospitalization and outpatient for*

jalan ibu dan anak yang berada di bawah pengawasan dokter spesialis kandungan.

12. Rumah Bersalin adalah sarana pelayanan kesehatan dengan izin sebagai rumah bersalin, dilengkapi pelayanan pemeriksaan kehamilan, persalinan serta pemeriksaan ibu dan anak yang berada di bawah pengawasan bidan senior.

12. Maternity House is health care facility with a license as a maternity house, equipped with prenatal care, childbirth and examination of mothers and children which is under the supervision of a senior midwife.
13. Poliklinik adalah sarana kesehatan yang dipakai untuk pelayanan berobat jalan, biasanya berada di bawah pengawasan dokter/tenaga medis.

13. Polyclinic is a health facility in which to get outpatient services, usually under the control of doctor/medical personnel.
14. Puskesmas (Pusat Kesehatan Masyarakat) adalah unit pelaksana teknis dinas kesehatan kabupaten/ kota yang mempunyai fungsi utama sebagai penyelenggara pelayanan kesehatan tingkat pertama. Wilayah kerja puskesmas maksimal adalah satu kecamatan dan untuk dapat menjangkau wilayah kerjanya, puskesmas mempunyai jaringan pelayanan yang meliputi unit Puskesmas Pembantu (Pustu), unit Puskesmas Keliling (Puskel), dan unit bidan desa/komunitas (Peraturan Menteri Kesehatan RI No. 75 Tahun 2015 Tentang Pusat Kesehatan Masyarakat).

14. Public Health Center is technical implementation unit of regency health department that have the primary function as a first-level health care providers. The working area standard of public health center is one district and to reach their working areas, public health centers have a service network covering subsidiary of public health center, mobile public health center units, and midwife units (Regulation of the Minister of Health of Indonesia Number 75 Year 2015 about Public Health Center).
15. Apotek adalah suatu tempat tertentu yang digunakan untuk melakukan pekerjaan

15. Pharmacy is a specific place that is used for pharmaceutical jobs, and distribution/sale of drugs/

kefarmasian, dan penyaluran/ penjualan obat atau bahan farmasi dan persediaan kesehatan lainnya kepada masyarakat yang dikelola oleh tenaga apoteker (Peraturan Menteri Kesehatan RI No. 1332 Tahun 2002 Tentang Perubahan Atas Peraturan Menteri Kesehatan RI No. 922/MENKES/PER/X/1993 Tentang Ketentuan dan Tata Cara Pemberian Izin Apotek).

16. Imunisasi adalah memasukkan kuman atau racun penyakit tertentu yang sudah dilemahkan (vaksin) ke dalam tubuh dengan cara disuntik atau diminum (diteteskan dalam mulut) dengan maksud agar terjadi kekebalan tubuh terhadap penyakit tersebut.
 17. BCG (*Bacillus Calmette Guerin*) merupakan vaksinasi untuk mencegah penyakit TBC, diberikan pada bayi baru lahir atau anak, dengan suntikan pada kulit pangkal lengan atas. Bekas suntikan kemudian akan membentuk tonjolan kecil jaringan parut pada kulit lengan atas. Suntikan BCG diberikan kepada anak sebanyak 1 kali.
 18. DPT (*Difteri, Pertusis, Tetanus*) merupakan vaksin untuk mencegah penyakit Difteri, Pertusis, dan Tetanus yang diberikan pada bayi berumur 3 bulan ke atas, dengan suntikan pada paha, diulang 1 bulan dan
- pharmaceuticals and other medical supplies to people that are administered by trained pharmacist (Regulation of the Minister of Health of Indonesia Number 1332 Year 2002 about the Changes of Regulation of the Minister of Health of Indonesia Number 922/MENKES/PER/X/1993 about Pro-vision and Procedures for Administration of Licensed Pharmacies).*
 16. *Immunization is putting enervated microbe of a certain disease into human body by injection or drinking (dropping into mouth) to make the body immune to that disease.*
 17. *BCG (Bacillus Calmette Guerin) is a vaccine to prevent TBC disease, given to newborns or children, by injection at the base of the skin of the upper arm. Injection site will form little bumps of scar tissue in the skin of the upper arm. BCG injections given to children 1 times.*
 18. *DPT (Diphtheria, Pertussis, Tetanus) is a vaccine to prevent the diphtheria, pertussis, and tetanus disease, given to infants aged 3 months and above, with a shot in the thigh, repeated one month and two months later, so that*

- 2 bulan kemudian, sehingga suntikan imunisasi DPT lengkap pada balita berjumlah 3 kali (kadang-kadang selang waktu antar suntikan bisa lebih dari 1 bulan).
19. Peristiwa tindak pidana yang dilaporkan ialah setiap peristiwa yang diterima kepolisian dari laporan masyarakat, atau peristiwa dimana pelakunya tertangkap tangan oleh kepolisian.
20. Jumlah tindak pidana menggambarkan jumlah kasus tindak pidana yang terjadi pada kurun waktu tertentu.
21. Resiko penduduk terjadi tindak pidana per 100.000 penduduk. Resiko penduduk terjadi tindak pidana per 100.000 penduduk mengindikasikan peluang penduduk berisiko terkena tindak pidana. Biasanya dinyatakan dalam setiap 100.000 penduduk.
22. Selang waktu terjadi tindak pidana tahun t mengindikasikan selang waktu terjadinya satu tindak kejahatan dengan kejahatan yang lain.
23. Persentase penyelesaian peristiwa tindak pidana menyatakan persentase penyelesaian tindak pidana oleh polisi. Suatu tindak pidana dinyatakan sebagai kasus yang selesai di tingkat kepolisian, apabila:
- the complete DPT immunization shots at toddler totaling 3 times (sometimes the time interval between injections can be more than 1 month).*
19. *Reported crime incidence includes all criminal cases reported and received by police office, and all crimes caught by police.*
20. *Crime total refers to the number of criminal cases occurring during a given period.*
21. *Crime rate indicates the probability of population exposed to risk of crime, expressed in every 100,000 people.*
22. *Crime clock indicates the time interval of occurrence between one crime to another crime.*
23. *Crime clearance rate refers to percentage of crime clearance by police. A criminal case is categorized as a cleared case by police, if:*

- berkas perkaranya sudah siap untuk diserahkan atau telah diserahkan kepada kejaksaan;
- dalam hal delik aduan, pengaduannya dicabut dalam tenggang waktu yang telah ditentukan menurut undang-undang;
- telah diselesaikan oleh kepolisian berdasarkan azas plichtmatigheid (kewajiban berdasarkan kewenangan hukum);
- kasus yang dimaksud tidak termasuk kompetensi kepolisian
- tersangka meninggal dunia;
- kasus kadaluwarsa.

- *All documents are ready to submit or already submitted to justice court;*
- *In the case of attense that warrants complaint, the complaint was withdraw within a given period state in the law;*
- *The case was cleared by police based on the principle of plichtmatigheid (obligation on the basis of law outhority);*
- *The case was not the responsibility of police office;*
- *The suspect died;*
- *The case was out of date.*

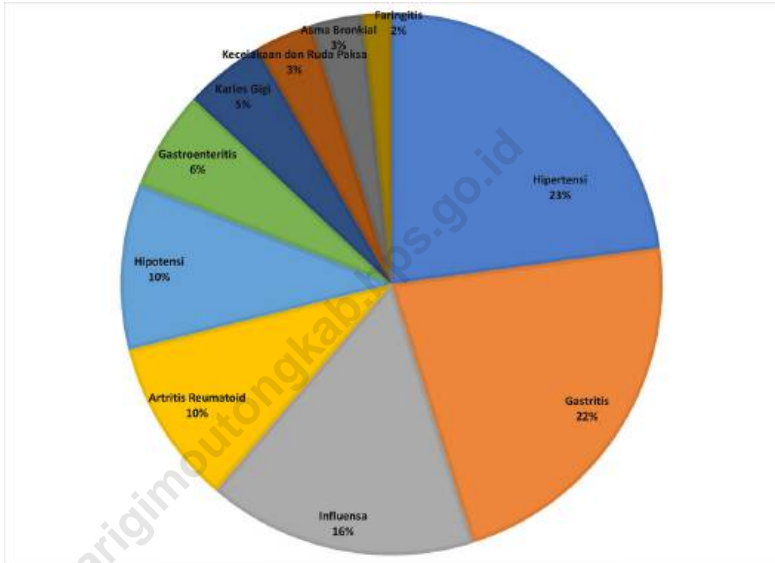
24. Untuk mengukur kemiskinan, BPS menggunakan konsep kemampuan memenuhi kebutuhan dasar (basic needs approach). Dengan pendekatan ini, kemiskinan dipandang sebagai ketidakmampuan dari sisi ekonomi untuk memenuhi kebutuhan dasar makanan dan bukan makanan yang diukur dari sisi pengeluaran. Metode yang digunakan adalah menghitung Garis Kemiskinan (GK), yang terdiri dari dua komponen yaitu Garis Kemiskinan Makanan (GKM) dan Garis Kemiskinan Non-Makanan (GKNM). Penghitungan Garis Kemiskinan dilakukan secara terpisah untuk daerah perkotaan dan perdesaan.

24. *To measure poverty, BPS-Statistics Indonesia has used the concept of basic needs approach. Therefore, poverty is viewed as economic inability to fulfill food and non-food basic needs which are measured by consumption/expenditure. The method used is calculating poverty line, which consists of two components that are Food Poverty Line (FPL) and Non-Food Poverty Line (NFPL). The poverty line was calculated separately for urban and rural areas.*

25. Penduduk miskin adalah penduduk yang memiliki rata-rata pengeluaran per kapita per bulan di bawah Garis Kemiskinan.
25. *A person whose expenditure per capita per month is below the poverty line is considered to be poor.*
26. Garis Kemiskinan Makanan (GKM) merupakan nilai pengeluaran kebutuhan minimum makanan yang disetarakan dengan 2.100 kkalori per kapita per hari. Garis Kemiskinan Non-Makanan (GKNM) adalah kebutuhan minimum untuk perumahan, sandang, pendidikan, kesehatan, dan kebutuhan dasar lainnya.
26. *The Food Poverty Line refers to the daily minimum requirement of 2,100 kcal per capita per day. The Non-Food Poverty Line refers to the minimum requirement for household necessities for clothing, education, health, and other basic individual needs.*

Gambar 4.1
Figures

Jumlah Kasus 10 Penyakit Terbanyak di Kabupaten Parigi Moutong, 2021
Number of Cases of the 10 Most Disease in Parigi Moutong Regency, 2021



Sumber/Source: Dinas Kesehatan Kabupaten Parigi Moutong/Regional Office of Health Department of Parigi Moutong Regency

4.1 PENDIDIKAN EDUCATION

Tabel
Table 4.1.1

Jumlah Sekolah, Guru, dan Murid Taman Kanak-Kanak (TK) di Bawah Kementerian Pendidikan dan Kebudayaan Menurut Kecamatan di Kabupaten Parigi Moutong, 2020/2021 dan 2021/2022
Number of Schools, Teachers, and Pupils in Kindergarten Under The Ministry of Education and Culture by Subdistrict in Parigi Moutong Regency, 2020/2021 and 2021/2022

Kecamatan Subdistrict	Sekolah/Schools					
	Negeri/Public		Swasta/Private		Jumlah/Total	
	2020/2021	2021/2022	2020/2021	2021/2022	2020/2021	2021/2022
(1)	(2)	(3)	(4)	(5)	(6)	(7)
Sausu	1	1	16	18	17	19
Torue	-	-	14	14	14	14
Balinggi	-	-	13	13	13	13
Parigi	1	1	24	24	25	25
Parigi Selatan	-	-	19	19	19	19
Parigi Barat	-	-	5	5	5	5
Parigi Utara	-	-	10	10	10	10
Parigi Tengah	1	1	7	6	8	7
Ampibabo	1	1	25	25	26	26
Kasimbar	1	1	19	21	20	22
Toribulu	-	-	13	15	13	15
Siniu	-	-	12	12	12	12
Tinombo	1	1	1	1	2	2
Tinombo Selatan	-	-	12	13	12	13
Sidoan	-	-	6	6	6	6
Tomini	-	-	4	4	4	4
Mepanga	-	-	16	16	16	16
Palasa	-	-	6	6	6	6
Moutong	-	-	9	9	9	9
Bolano Lambunu	-	-	14	14	14	14
Taopa	-	-	10	10	10	10
Bolano	-	-	11	12	11	12
Ongka Malino	-	-	14	14	14	14
Parigi Moutong	6	6	280	287	286	293

Lanjutan Tabel/*Continued Table* 4.1.1

Kecamatan Subdistrict	Guru ¹ /Teachers ¹					
	Negeri/ <i>Public</i>		Swasta/ <i>Private</i>		Jumlah/ <i>Total</i>	
	2020/2021	2021/2022	2020/2021	2021/2022	2020/2021	2021/2022
(1)	(8)	(9)	(10)	(11)	(12)	(13)
Sausu	4	6	47	51	51	57
Torue	-	-	46	45	46	45
Balinggi	-	-	35	35	35	35
Parigi	16	12	115	115	128	127
Parigi Selatan	-	-	51	53	51	53
Parigi Barat	-	-	17	18	17	18
Parigi Utara	-	-	48	50	48	50
Parigi Tengah	5	5	30	28	36	33
Ampibabo	3	3	81	78	84	81
Kasimbar	2	5	64	74	68	79
Toribulu	-	-	46	49	46	49
Siniu	-	-	36	38	36	38
Tinombo	4	4	3	3	7	7
Tinombo Selatan	-	-	37	48	37	48
Sidoan	-	-	21	17	21	17
Tomini	-	-	14	17	14	17
Mepanga	-	-	86	83	86	83
Palasa	-	-	28	29	28	29
Moutong	-	-	25	25	25	25
Bolano Lambunu	-	-	42	38	42	38
Taopa	-	-	19	31	19	31
Bolano	-	-	42	45	42	45
Ongka Malino	-	-	53	56	53	56
Parigi Moutong	34	35	986	1 026	1 020	1 061

Lanjutan Tabel/Continued Table 4.1.1

Kecamatan Subdistrict	Murid ¹ /Students ¹					
	Negeri/Public		Swasta/Private		Jumlah/Total	
	2020/2021	2021/2022	2020/2021	2021/2022	2020/2021	2021/2022
(1)	(8)	(9)	(10)	(11)	(12)	(13)
Sausu	42	39	634	469	676	508
Torue	-	-	724	459	724	459
Balinggi	-	-	654	319	654	319
Parigi	109	90	1 201	840	1 310	930
Parigi Selatan	-	-	781	464	781	464
Parigi Barat	-	-	242	177	242	177
Parigi Utara	-	-	502	257	502	257
Parigi Tengah	51	30	246	161	297	191
Ampibabo	47	39	1 020	659	1 067	698
Kasimbar	63	22	1 047	647	1 110	669
Toribulu	-	-	882	595	882	595
Siniu	-	-	562	278	562	278
Tinombo	90	64	20	24	110	88
Tinombo Selatan	-	-	853	693	853	693
Sidoan	-	-	497	256	497	256
Tomini	-	-	253	148	253	148
Mepanga	-	-	1 763	964	1 763	964
Palasa	-	-	485	326	485	326
Moutong	-	-	444	343	444	343
Bolano Lambunu	-	-	837	598	837	598
Taopa	-	-	714	484	714	484
Bolano	-	-	725	519	725	519
Ongka Malino	-	-	1 075	557	1 075	557
Parigi Moutong	402	284	16 161	10 237	16 563	10 521

Catatan/Note: ¹ Jumlah guru termasuk kepala sekolah dan guru/The total of teachers including headmaster and teacher

Sumber/Source: Dinas Pendidikan dan Kebudayaan Kabupaten Parigi Moutong, Data Semester Ganjil/Ministry of Educations and Culture of Parigi Moutong Regency, Odd Semester Data

Tabel
Table 4.1.2

Jumlah Sekolah, Guru, dan Murid Raudatul Athfal (RA) di Bawah Kementerian Agama Menurut Kecamatan di Kabupaten Parigi Moutong, 2020/2021 dan 2021/2022
Number of Schools, Teachers, and Pupils in Raudatul Athfal (RA) Under The Ministry of Religious Affairs by Subdistrict in Parigi Moutong Regency, 2021/2022 and 2021/2022

Kecamatan Subdistrict	Sekolah/Schools					
	Sekolah/Schools		Guru/Teachers		Murid/Pupils	
	2020/2021	2021/2022	2020/2021	2021/2022	2020/2021	2021/2022
(1)	(2)	(3)	(4)	(5)	(6)	(7)
Sausu	1	1	4	5	38	42
Torue	-	-	-	-	-	-
Balinggi	-	-	-	-	-	-
Parigi	-	-	-	-	-	-
Parigi Selatan	2	2	4	16	43	53
Parigi Barat	-	-	-	-	-	-
Parigi Utara	-	-	-	-	-	-
Parigi Tengah	-	-	-	-	-	-
Ampibabo	-	-	-	-	-	-
Kasimbar	-	-	-	-	-	-
Toribulu	-	-	-	-	-	-
Siniu	-	-	-	-	-	-
Tinombo	-	-	-	-	-	-
Tinombo Selatan	-	-	-	-	-	-
Sidoan	-	-	-	-	-	-
Tomini	-	-	-	-	-	-
Mepanga	3	2	15	10	180	104
Palasa	-	-	-	-	-	-
Moutong	-	-	-	-	-	-
Bolano Lambunu	-	-	-	-	-	-
Taopa	-	-	-	-	-	-
Bolano	1	1	4	6	29	13
Ongka Malino	-	1	-	5	-	35
Parigi Moutong	7	7	27	42	290	247

Sumber/Source: Kantor Kementerian Agama Parigi Moutong, Data Semester Ganjil/Ministry of Religions Affairs in Parigi Moutong Regency, Odd Semester Data

Tabel
Table 4.1.3

Jumlah Sekolah, Guru, dan Murid Sekolah Dasar (SD) di Bawah Kementerian Pendidikan dan Kebudayaan Menurut Kecamatan di Kabupaten Parigi Moutong, 2020/2021 dan 2021/2022
Number of Schools, Teachers, and Pupils in Primary Schools Under The Ministry of Education and Culture by Subdistrict in Parigi Moutong Regency, 2021/2022 and 2021/2022

Kecamatan Subdistrict	Sekolah/Schools					
	Negeri/Public		Swasta/Private		Jumlah/Total	
	2020/2021	2021/2022	2020/2021	2021/2022	2020/2021	2021/2022
(1)	(2)	(3)	(4)	(5)	(6)	(7)
Sausu	16	16	-	-	16	16
Torue	11	11	1	1	12	12
Balinggi	14	14	-	-	14	14
Parigi	14	14	5	5	19	19
Parigi Selatan	16	16	1	1	17	17
Parigi Barat	8	8	-	-	8	8
Parigi Utara	9	9	-	-	9	9
Parigi Tengah	7	7	1	1	8	8
Ampibabo	22	22	4	4	26	26
Kasimbar	22	22	2	2	24	24
Toribulu	17	17	4	4	21	21
Siniu	8	8	1	1	9	9
Tinombo	30	30	2	2	32	32
Tinombo Selatan	30	30	1	1	31	31
Sidoan	16	16	1	1	17	17
Tomini	22	22	-	-	22	22
Mepanga	17	17	-	-	17	17
Palasa	36	36	1	1	37	37
Moutong	18	18	-	-	18	18
Bolano Lambunu	19	19	-	-	19	19
Taopa	9	9	1	1	10	10
Bolano	16	16	-	-	16	16
Ongka Malino	19	19	1	1	20	20
Parigi Moutong	396	396	26	26	422	422

Lanjutan Tabel/*Continued Table* 4.1.3

Kecamatan Subdistrict	Guru ¹ /Teachers ¹					
	Negeri/Public		Swasta/Private		Jumlah/Total	
	2020/2021	2021/2022	2020/2021	2021/2022	2020/2021	2021/2022
(1)	(8)	(9)	(10)	(11)	(12)	(13)
Sausu	174	158	-	-	174	158
Torue	132	124	10	10	142	134
Balinggi	140	134	-	-	140	134
Parigi	196	176	53	50	249	226
Parigi Selatan	168	157	7	6	175	163
Parigi Barat	74	69	-	-	74	69
Parigi Utara	78	74	-	-	78	74
Parigi Tengah	69	60	9	9	78	69
Ampibabo	204	193	30	28	234	221
Kasimbar	183	170	18	16	201	186
Toribulu	136	139	24	22	160	161
Siniu	77	71	9	8	86	79
Tinombo	223	227	16	17	239	244
Tinombo Selatan	231	215	6	6	237	221
Sidoan	112	97	4	4	116	101
Tomini	164	167	-	-	164	167
Mepanga	159	137	-	-	159	137
Palasa	288	259	7	6	295	265
Moutong	164	158	-	-	164	158
Bolano Lambunu	166	151	-	-	166	151
Taopa	78	80	7	5	85	85
Bolano	129	113	-	-	129	113
Ongka Malino	146	138	-	4	146	142
Parigi Moutong	3 491	3 267	200	191	3 691	3 458

Lanjutan Tabel/Continued Table 4.1.3

Kecamatan Subdistrict	Murid ¹ /Students ¹					
	Negeri/Public		Swasta/Private		Jumlah/Total	
	2020/2021	2021/2022	2020/2021	2021/2022	2020/2021	2021/2022
(1)	(8)	(9)	(10)	(11)	(12)	(13)
Sausu	1 624	1 524	-	-	1 624	1 524
Torue	1 794	1 732	154	165	1 948	1 897
Balinggi	1 531	1 431	-	-	1 531	1 431
Parigi	2 990	2 946	560	556	3 550	3 502
Parigi Selatan	2 003	1 882	32	26	2 035	1 908
Parigi Barat	819	740	-	-	819	740
Parigi Utara	806	780	-	-	806	780
Parigi Tengah	817	802	156	148	973	950
Ampibabo	2 300	2 241	270	263	2 570	2 504
Kasimbar	2 365	2 235	225	225	2 590	2 460
Toribulu	1 696	1 599	155	164	1 851	1 763
Siniu	944	885	56	57	1 000	942
Tinombo	2 936	2 961	376	361	3 312	3 322
Tinombo Selatan	2 815	2 727	59	100	2 874	2 827
Sidoan	1 660	1 576	92	99	1 752	1 675
Tomini	2 875	2 729	-	-	2 875	2 729
Mepanga	3 006	3 086	-	-	3 006	3 086
Palasa	4 577	4 611	85	89	4 662	4 700
Moutong	2 693	2 577	-	-	2 693	2 577
Bolano Lambunu	2 340	2 242	-	-	2 340	2 242
Taopa	1 256	1 191	69	86	1 325	1 277
Bolano	1 687	1 665	-	-	1 687	1 665
Ongka Malino	2 110	2 073	62	77	2 172	2 150
Parigi Moutong	47 644	46 235	2 351	2 416	49 995	48 651

Catatan/Note: ¹ Jumlah guru termasuk kepala sekolah dan guru/The total of teachers including headmaster and teacher

Sumber/Source: Kementerian Pendidikan dan Kebudayaan, Data Semester Ganjil/Ministry of Educations and Culture, Odd Semester Data

Tabel
Table 4.1.4**Jumlah Sekolah, Guru, dan Murid Madrasah Ibtidaiyah (MI) di Bawah Kementerian Agama Menurut Kecamatan Menurut Kecamatan di Kabupaten Parigi Moutong, 2020/2021 dan 2021/2022****Number of Schools, Teachers, and Pupils in Madrasah Ibtidaiyah (MI) Under The Ministry of Religious Affairs by Subdistrict in Parigi Moutong Regency, 2020/2021 and 2021/2022**

Kecamatan Subdistrict	Sekolah/Schools					
	Negeri/Public		Swasta/Private		Jumlah/Total	
	2020/2021	2021/2022	2020/2021	2021/2022	2020/2021	2021/2022
(1)	(2)	(3)	(4)	(5)	(6)	(7)
Sausu	1	1	1	1	2	2
Torue	-	-	-	-	-	-
Balinggi	-	-	-	-	-	-
Parigi	-	-	1	-	1	-
Parigi Selatan	-	-	2	4	2	4
Parigi Barat	-	-	-	-	-	-
Parigi Utara	-	-	-	-	-	-
Parigi Tengah	-	-	-	-	-	-
Ampibabo	-	-	1	1	1	1
Kasimbar	-	-	5	5	5	5
Toribulu	1	1	-	-	1	1
Siniu	-	-	1	1	1	1
Tinombo	-	-	-	-	-	-
Tinombo Selatan	-	-	9	9	9	9
Sidoan	-	-	1	1	1	1
Tomini	-	-	1	1	1	1
Mepanga	-	-	8	8	8	8
Palasa	-	-	-	-	-	-
Moutong	-	-	1	-	1	-
Bolano Lambunu	-	-	1	1	1	1
Taopa	-	-	2	3	2	3
Bolano	-	-	1	1	1	1
Ongka Malino	1	1	1	1	2	2
Parigi Moutong	3	3	36	37	39	40

Lanjutan Tabel/*Continued Table 4.1.4*

Kecamatan Subdistrict	Guru ¹ /Teachers ¹					
	Negeri/Public		Swasta/Private		Jumlah/Total	
	2020/2021	2021/2022	2020/2021	2021/2022	2020/2021	2021/2022
(1)	(8)	(9)	(10)	(11)	(12)	(13)
Sausu	25	34	9	8	34	42
Torue	-	-	-	-	-	-
Balinggi	-	-	-	-	-	-
Parigi	-	-	10	-	10	-
Parigi Selatan	-	-	21	36	21	36
Parigi Barat	-	-	-	-	-	-
Parigi Utara	-	-	-	-	-	-
Parigi Tengah	-	-	-	-	-	-
Ampibabo	-	-	7	10	7	10
Kasimbar	-	-	37	61	37	61
Toribulu	10	17	-	-	10	17
Siniu	-	-	8	7	8	7
Tinombo	-	-	-	-	-	-
Tinombo Selatan	-	-	81	103	81	103
Sidoan	-	-	7	21	7	21
Tomini	-	-	11	10	11	10
Mepanga	-	-	65	70	65	70
Palasa	-	-	-	-	-	-
Moutong	-	-	7	-	7	-
Bolano Lambunu	-	-	4	5	4	5
Taopa	-	-	22	41	22	41
Bolano	-	-	10	19	10	19
Ongka Malino	17	23	6	11	23	34
Parigi Moutong	52	74	305	402	357	476

Lanjutan Tabel/*Continued Table* 4.1.4

Kecamatan Subdistrict	Murid ¹ /Students ¹					
	Negeri/Public		Swasta/Private		Jumlah/Total	
	2020/2021	2021/2022	2020/2021	2021/2022	2020/2021	2021/2022
(1)	(8)	(9)	(10)	(11)	(12)	(13)
Sausu	362	381	110	120	472	501
Torue	-	-	-	-	-	-
Balinggi	-	-	-	-	-	-
Parigi	-	-	111	-	111	-
Parigi Selatan	-	-	-	267	-	267
Parigi Barat	-	-	-	-	-	-
Parigi Utara	-	-	-	-	-	-
Parigi Tengah	-	-	-	-	-	-
Ampibabo	-	-	-	45	-	45
Kasimbar	-	-	330	336	330	336
Toribulu	151	138	-	-	151	138
Siniu	-	-	82	40	82	40
Tinombo	-	-	-	-	-	-
Tinombo Selatan	-	-	755	990	755	990
Sidoan	-	-	71	94	71	94
Tomini	-	-	69	71	69	71
Mepanga	-	-	694	732	694	732
Palasa	-	-	-	-	-	-
Moutong	-	-	195	-	195	-
Bolano Lambunu	-	-	31	29	31	29
Taopa	-	-	300	491	300	491
Bolano	-	-	168	159	168	159
Ongka Malino	260	252	101	132	361	384
Parigi Moutong	773	771	3 017	3 506	3 790	4 277

Catatan/Note: ¹ Jumlah guru termasuk kepala sekolah dan guru/*The total of teachers including headmaster and teacher*

Sumber/Source: 2020/2021 : Kantor Kementerian Agama Kabupaten Parigi Moutong. 2021/2022: Kementerian Agama, Data Semester Ganji/2020/2022 : Ministry of Religion of Parigi Moutong Regency. 2021/2022: Ministry of Religion Odd Semester Data

Tabel
Table 4.1.5

Jumlah Sekolah, Guru, dan Murid Sekolah Menengah Pertama (SMP) di Bawah Kementerian Pendidikan dan Kebudayaan Menurut Kecamatan di Kabupaten Parigi Moutong, 2020/2021 dan 2021/2022
Number of Schools, Teachers, and Pupils in Junior High Schools Under The Ministry of Education and Culture by Subdistrict in Parigi Moutong, 2020/2021 and 2021/2022

Kecamatan Subdistrict (1)	Sekolah/Schools					
	Negeri/Public		Swasta/Private		Jumlah/Total	
	2020/2021 (2)	2021/2022 (3)	2020/2021 (4)	2021/2022 (5)	2020/2021 (6)	2021/2022 (7)
Sausu	7	7	-	-	7	7
Torue	2	2	2	2	4	4
Balinggi	3	3	-	-	3	3
Parigi	4	4	4	4	8	8
Parigi Selatan	5	5	3	3	8	8
Parigi Barat	2	2	-	1	2	3
Parigi Utara	1	1	-	-	1	1
Parigi Tengah	2	2	1	1	3	3
Ampibabo	5	5	2	2	7	7
Kasimbar	6	6	-	-	6	6
Toribulu	3	3	2	2	5	5
Siniu	1	1	1	1	2	2
Tinombo	5	5	-	1	5	6
Tinombo Selatan	7	7	1	1	8	8
Sidoan	3	3	1	1	4	4
Tomini	4	4	-	-	4	4
Mepanga	5	5	-	-	5	5
Palasa	6	6	-	-	6	6
Moutong	3	3	1	1	4	4
Bolano Lambunu	4	4	2	2	6	6
Taopa	3	3	-	-	3	3
Bolano	3	3	-	-	3	3
Ongka Malino	6	6	-	-	6	6
Parigi Moutong	90	90	20	22	110	112

Lanjutan Tabel/*Continued Table* 4.1.5

Kecamatan Subdistrict	Guru ¹ /Teachers ¹					
	Negeri/Public		Swasta/Private		Jumlah/Total	
	2020/2021	2021/2022	2020/2021	2021/2022	2020/2021	2021/2022
(1)	(8)	(9)	(10)	(11)	(12)	(13)
Sausu	82	80	-	-	82	80
Torue	29	31	30	29	59	60
Balinggi	71	71	-	-	71	71
Parigi	101	85	28	25	129	110
Parigi Selatan	53	55	22	24	75	79
Parigi Barat	17	17	-	6	17	23
Parigi Utara	21	17	-	-	21	17
Parigi Tengah	23	23	13	10	36	33
Ampibabo	84	82	9	10	93	92
Kasimbar	80	78	-	-	80	78
Toribulu	38	38	10	11	48	49
Siniu	17	18	7	7	24	25
Tinombo	46	49	-	4	46	53
Tinombo Selatan	65	67	4	2	69	69
Sidoan	29	27	4	4	33	31
Tomini	45	43	-	-	45	43
Mepanga	73	72	-	-	73	72
Palasa	52	58	-	-	52	58
Moutong	39	33	2	2	41	35
Bolano Lambunu	48	47	16	15	64	62
Taopa	31	29	-	-	31	29
Bolano	35	42	-	-	35	42
Ongka Malino	52	53	-	-	52	53
Parigi Moutong	1 131	1 115	145	149	1 276	1 264

Lanjutan Tabel/Continued Table 4.1.5

Kecamatan Subdistrict	Murid ¹ /Students ¹					
	Negeri/Public		Swasta/Private		Jumlah/Total	
	2020/2021	2021/2022	2020/2021	2021/2022	2020/2021	2021/2022
(1)	(8)	(9)	(10)	(11)	(12)	(13)
Sausu	686	716	-	-	686	716
Torue	339	336	438	424	777	760
Balinggi	879	880	-	-	879	880
Parigi	1 319	1 267	283	274	1 602	1 541
Parigi Selatan	462	480	305	269	767	749
Parigi Barat	168	162	-	26	168	188
Parigi Utara	290	264	-	-	290	264
Parigi Tengah	169	161	179	179	348	340
Ampibabo	995	1 008	85	81	1 080	1 089
Kasimbar	1 083	1 082	-	-	1 083	1 082
Toribulu	451	419	210	216	661	635
Siniu	206	181	104	118	310	299
Tinombo	545	712	-	39	545	751
Tinombo Selatan	1 022	980	19	30	1 041	1 010
Sidoan	421	506	29	37	450	543
Tomini	770	775	-	-	770	775
Mepanga	952	992	-	-	952	992
Palasa	912	1 207	-	-	912	1 207
Moutong	476	468	39	70	515	538
Bolano Lambunu	699	690	133	103	832	793
Taopa	583	598	-	-	583	598
Bolano	466	441	-	-	466	441
Ongka Malino	488	450	-	-	488	450
Parigi Moutong	14 381	14 775	1 824	1 866	16 205	16 641

Catatan/Note: ¹ Jumlah guru termasuk kepala sekolah dan guru/The total of teachers including headmaster and teacher

Sumber/Source: Kementerian Pendidikan dan Kebudayaan, Data Semester Ganjil/Ministry of Educations and Culture, Odd Semester Data

Tabel
Table 4.1.6

Jumlah Sekolah, Guru, dan Murid Madrasah Tsanawiyah (MTs) di Bawah Kementerian Agama Menurut Kecamatan di Kabupaten Parigi Moutong, 2020/2021 dan 2021/2022
Number of Schools, Teachers, and Pupils in Madrasah Tsanawiyah (MTs) Under The Ministry of Religious Affairs by Subdistrict in Parigi Moutong Regency, 2020/2021 and 2021/2022

Kecamatan Subdistrict	Sekolah/Schools					
	Negeri/Public		Swasta/Private		Jumlah/Total	
	2020/2021	2021/2022	2020/2021	2021/2022	2020/2021	2021/2022
(1)	(2)	(3)	(4)	(5)	(6)	(7)
Sausu	1	1	1	1	2	2
Torue	-	-	1	1	1	1
Balinggi	-	-	1	1	1	1
Parigi	-	-	3	2	3	2
Parigi Selatan	-	-	2	4	2	4
Parigi Barat	-	-	-	-	-	-
Parigi Utara	-	-	1	1	1	1
Parigi Tengah	-	-	1	1	1	1
Ampibabo	-	-	2	2	2	2
Kasimbar	-	-	2	2	2	2
Toribulu	-	-	1	1	1	1
Siniu	-	-	2	2	2	2
Tinombo	-	-	2	1	2	2
Tinombo Selatan	-	-	5	5	5	5
Sidoan	-	-	2	3	2	2
Tomini	-	-	1	1	1	1
Mepanga	1	1	2	2	3	3
Palasa	-	-	3	3	3	3
Moutong	-	-	3	3	3	3
Bolano Lambunu	1	1	2	2	3	3
Taopa	-	-	1	1	1	1
Bolano	1	1	1	1	2	2
Ongka Malino	-	-	3	3	3	3
Parigi Moutong	4	4	42	43	46	47

Lanjutan Tabel/Continued Table 4.1.6

Kecamatan Subdistrict	Guru ¹ /Teachers ¹					
	Negeri/Public		Swasta/Private		Jumlah/Total	
	2020/2021	2021/2022	2020/2021	2021/2022	2020/2021	2021/2022
(1)	(8)	(9)	(10)	(11)	(12)	(13)
Sausu	24	34	12	5	36	39
Torue	-	-	27	24	27	24
Balinggi	-	-	6	16	6	16
Parigi	-	-	53	46	53	46
Parigi Selatan	-	-	22	45	22	45
Parigi Barat	-	-	-	-	-	-
Parigi Utara	-	-	19	14	19	14
Parigi Tengah	-	-	22	15	22	15
Ampibabo	-	-	34	42	34	42
Kasimbar	-	-	26	28	26	28
Toribulu	-	-	21	22	21	22
Siniu	-	-	28	33	28	33
Tinombo	-	-	15	38	15	38
Tinombo Selatan	-	-	62	80	62	80
Sidoan	-	-	32	34	32	34
Tomini	-	-	22	19	22	19
Mepanga	24	26	27	33	51	59
Palasa	-	-	44	56	44	56
Moutong	-	-	49	59	49	59
Bolano Lambunu	11	15	18	44	29	59
Taopa	-	-	18	18	18	18
Bolano	23	28	17	18	40	46
Ongka Malino	-	-	45	46	45	46
Parigi Moutong	82	103	619	735	701	838

Lanjutan Tabel/*Continued Table* 4.1.6

Kecamatan Subdistrict	Murid ¹ /Students ¹					
	Negeri/Public		Swasta/Private		Jumlah/Total	
	2020/2021	2021/2022	2020/2021	2021/2022	2020/2021	2021/2022
(1)	(8)	(9)	(10)	(11)	(12)	(13)
Sausu	239	241	159	226	398	467
Torue	-	-	244	235	244	235
Balinggi	-	-	29	35	29	35
Parigi	-	-	528	374	528	374
Parigi Selatan	-	-	132	238	132	238
Parigi Barat	-	-	-	-	-	-
Parigi Utara	-	-	71	66	71	66
Parigi Tengah	-	-	182	144	182	144
Ampibabo	-	-	340	344	340	344
Kasimbar	-	-	223	168	223	168
Toribulu	-	-	95	110	95	110
Siniu	-	-	308	301	308	301
Tinombo	-	-	380	379	380	379
Tinombo Selatan	-	-	565	510	565	510
Sidoan	-	-	358	333	358	333
Tomini	-	-	237	235	237	235
Mepanga	374	362	256	255	630	617
Palasa	-	-	398	404	398	404
Moutong	-	-	573	557	573	557
Bolano Lambunu	79	100	291	350	370	450
Taopa	-	-	163	174	163	174
Bolano	232	207	272	275	504	482
Ongka Malino	-	-	-	442	-	442
Parigi Moutong	924	910	5 804	6 155	6 728	7 065

Catatan/Note: ¹ Jumlah guru termasuk kepala sekolah dan guru/*The total of teachers including headmaster and teacher*

Sumber/Source: 2018/2019 : Kantor Kementerian Agama Kabupaten Parigi Moutong. 2019/2020 : Kementerian Agama, Data Semester Ganji/2018/2019 : Ministry of Religion of Parigi Moutong Regency. 2019/2020 : Ministry of Religion Odd Semester Data

Tabel
Table 4.1.7

Jumlah Sekolah, Guru, dan Murid Sekolah Menengah Atas (SMA) di Bawah Kementerian Pendidikan dan Kebudayaan Menurut Kecamatan di Kabupaten Parigi Moutong, 2020/2021 dan 2021/2022
Number of Schools, Teachers, and Pupils in Senior High Schools Under The Ministry of Education and Culture by Subdistrict in Parigi Moutong Regency, 2020/2021 and 2021/2022

Kecamatan Subdistrict	Sekolah/Schools					
	Negeri/Public		Swasta/Private		Jumlah/Total	
	2020/2021	2021/2022	2020/2021	2021/2022	2020/2021	2021/2022
(1)	(2)	(3)	(4)	(5)	(6)	(7)
Sausu	1	1	-	-	1	1
Torue	1	1	1	1	2	2
Balinggi	1	1	-	-	1	1
Parigi	1	1	1	1	2	2
Parigi Selatan	-	-	1	1	1	1
Parigi Barat	1	1	-	-	1	1
Parigi Utara	1	1	-	-	1	1
Parigi Tengah	1	1	-	-	1	1
Ampibabo	1	1	-	-	1	1
Kasimbar	2	2	-	-	2	2
Toribulu	-	-	-	-	-	-
Siniu	-	-	-	-	-	-
Tinombo	1	1	-	-	1	1
Tinombo Selatan	1	1	-	-	1	1
Sidoan	1	1	-	-	1	1
Tomini	1	1	-	-	1	1
Mepanga	1	1	-	-	1	1
Palasa	1	1	-	-	1	1
Moutong	1	1	-	-	1	1
Bolano Lambunu	1	1	-	-	1	1
Taopa	-	-	1	1	1	1
Bolano	1	1	-	-	1	1
Ongka Malino	1	1	-	-	1	1
Parigi Moutong	20	20	4	4	24	24

Lanjutan Tabel/Continued Table 4.1.7

Kecamatan Subdistrict	Guru ¹ /Teachers ¹					
	Negeri/Public		Swasta/Private		Jumlah/Total	
	2020/2021	2021/2022	2020/2021	2021/2022	2020/2021	2021/2022
(1)	(8)	(9)	(10)	(11)	(12)	(13)
Sausu	34	32	-	-	34	32
Torue	67	61	11	11	78	72
Balinggi	29	22	-	-	29	22
Parigi	58	48	11	11	69	59
Parigi Selatan	-	-	13	14	13	14
Parigi Barat	17	17	-	-	17	17
Parigi Utara	25	25	-	-	25	25
Parigi Tengah	24	21	-	-	24	21
Ampibabo	45	45	-	-	45	45
Kasimbar	53	57	-	-	53	57
Toribulu	-	-	-	-	-	-
Siniu	-	-	-	-	-	-
Tinombo	42	38	-	-	42	38
Tinombo Selatan	29	27	-	-	29	27
Sidoan	18	15	-	-	18	15
Tomini	16	15	-	-	16	15
Mepanga	34	34	-	-	34	34
Palasa	34	33	-	-	34	33
Moutong	27	26	-	-	27	26
Bolano Lambunu	33	33	-	-	33	33
Taopa	-	-	6	6	6	6
Bolano	22	24	-	-	22	24
Ongka Malino	18	17	-	-	18	17
Parigi Moutong	625	590	41	42	666	632

Lanjutan Tabel/Continued Table 4.1.7

Kecamatan Subdistrict	Murid ¹ /Students ¹					
	Negeri/Public		Swasta/Private		Jumlah/Total	
	2020/2021	2021/2022	2020/2021	2021/2022	2020/2021	2021/2022
(1)	(8)	(9)	(10)	(11)	(12)	(13)
Sausu	409	422	-	-	409	422
Torue	1 041	1 034	105	110	1 146	1 144
Balinggi	493	487	-	-	493	487
Parigi	979	985	61	51	1 040	1 036
Parigi Selatan	-	-	212	189	212	189
Parigi Barat	97	110	-	-	97	110
Parigi Utara	254	256	-	-	254	256
Parigi Tengah	334	326	-	-	334	326
Ampibabo	951	942	-	-	951	942
Kasimbar	771	843	-	-	771	843
Toribulu	-	-	-	-	-	-
Siniu	-	-	-	-	-	-
Tinombo	687	615	-	-	687	615
Tinombo Selatan	668	624	-	-	668	624
Sidoan	375	336	-	-	375	336
Tomini	345	350	-	-	345	350
Mepanga	586	508	-	-	586	508
Palasa	550	504	-	-	550	504
Moutong	466	496	-	-	466	496
Bolano Lambunu	573	533	-	-	573	533
Taopa	-	-	99	100	99	100
Bolano	356	330	-	-	356	330
Ongka Malino	309	271	-	-	309	271
Parigi Moutong	10 244	9 972	477	450	10 721	10 422

Catatan/Note: ¹ Jumlah guru termasuk kepala sekolah dan guru/The total of teachers including headmaster and teacher

Sumber/Source: Kementerian Pendidikan dan Kebudayaan, Data Semester Ganjil/Ministry of Educations and Culture, Odd Semester Data

Tabel
Table 4.1.8

Jumlah Sekolah, Guru, dan Murid Sekolah Menengah Kejuruan (SMK) di Bawah Kementerian Pendidikan dan Kebudayaan Menurut Kecamatan di Kabupaten Parigi Moutong, 2020/2021 dan 2021/2022
Number of Schools, Teachers, and Pupils in Vocational High Schools Under The Ministry of Education and Culture by Subdistrict in Parigi Moutong Regency, 2021/2021 and 2021/2022

Kecamatan Subdistrict	Sekolah/Schools					
	Negeri/Public		Swasta/Private		Jumlah/Total	
	2020/2021	2021/2022	2020/2021	2021/2022	2020/2021	2021/2022
(1)	(2)	(3)	(4)	(5)	(6)	(7)
Sausu	-	-	-	-	-	-
Torue	-	-	-	-	-	-
Balinggi	-	-	-	-	-	-
Parigi	2	2	4	4	6	6
Parigi Selatan	1	1	-	-	1	1
Parigi Barat	-	-	-	-	-	-
Parigi Utara	-	-	-	-	-	-
Parigi Tengah	-	-	1	1	1	1
Ampibabo	1	1	-	1	1	2
Kasimbar	1	1	-	-	1	1
Toribulu	1	1	-	-	1	1
Siniu	1	1	-	-	1	1
Tinombo	1	1	-	-	1	1
Tinombo Selatan	-	-	1	1	1	1
Sidoan	-	-	-	-	-	-
Tomini	-	-	-	-	-	-
Mepanga	1	1	-	-	1	1
Palasa	-	-	-	-	-	-
Moutong	-	-	-	-	-	-
Bolano Lambunu	1	1	3	3	4	4
Taopa	1	1	-	-	1	1
Bolano	-	-	-	-	-	-
Ongka Malino	-	-	-	-	-	-
Parigi Moutong	11	11	9	10	20	21

Lanjutan Tabel/Continued Table 4.1.8

Kecamatan Subdistrict	Guru ¹ /Teachers ¹					
	Negeri/Public		Swasta/Private		Jumlah/Total	
	2020/2021	2021/2022	2020/2021	2021/2022	2020/2021	2021/2022
(1)	(8)	(9)	(10)	(11)	(12)	(13)
Sausu	-	-	-	-	-	-
Torue	-	-	-	-	-	-
Balinggi	-	-	-	-	-	-
Parigi	57	60	49	50	106	110
Parigi Selatan	30	28	-	-	30	28
Parigi Barat	-	-	-	-	-	-
Parigi Utara	-	-	-	-	-	-
Parigi Tengah	-	-	12	14	12	14
Ampibabo	19	17	-	6	19	23
Kasimbar	27	26	-	-	27	26
Toribulu	25	23	-	-	25	23
Siniu	22	23	-	-	22	23
Tinombo	12	11	-	-	12	11
Tinombo Selatan	-	-	14	12	14	12
Sidoan	-	-	-	-	-	-
Tomini	-	-	-	-	-	-
Mepanga	33	31	-	-	33	31
Palasa	-	-	-	-	-	-
Moutong	-	-	-	-	-	-
Bolano Lambunu	17	15	41	41	58	56
Taopa	18	17	-	-	18	17
Bolano	-	-	-	-	-	-
Ongka Malino	-	-	-	-	-	-
Parigi Moutong	260	251	116	123	376	374

Lanjutan Tabel/Continued Table 4.1.8

Kecamatan Subdistrict	Murid ¹ /Students ¹					
	Negeri/Public		Swasta/Private		Jumlah/Total	
	2020/2021	2021/2022	2020/2021	2021/2022	2020/2021	2021/2022
(1)	(8)	(9)	(10)	(11)	(12)	(13)
Sausu	-	-	-	-	-	-
Torue	-	-	-	-	-	-
Balinggi	-	-	-	-	-	-
Parigi	550	731	531	442	1 081	1 173
Parigi Selatan	257	231	-	-	257	231
Parigi Barat	-	-	-	-	-	-
Parigi Utara	-	-	-	-	-	-
Parigi Tengah	-	-	116	108	116	108
Ampibabo	233	204	-	27	233	231
Kasimbar	271	209	-	-	271	209
Toribulu	331	318	-	-	331	318
Siniu	294	259	-	-	294	259
Tinombo	59	58	-	-	59	58
Tinombo Selatan	-	-	114	113	114	113
Sidoan	-	-	-	-	-	-
Tomini	-	-	-	-	-	-
Mepanga	658	663	-	-	658	663
Palasa	-	-	-	-	-	-
Moutong	-	-	-	-	-	-
Bolano Lambunu	134	123	251	302	385	425
Taopa	319	242	-	-	319	242
Bolano	-	-	-	-	-	-
Ongka Malino	-	-	-	-	-	-
Parigi Moutong	3 106	3 038	1 012	992	4 118	4 030

Catatan/Note: ¹ Jumlah guru termasuk kepala sekolah dan guru/The total of teachers including headmaster and teacher

Sumber/Source: Kementerian Pendidikan dan Kebudayaan, Data Semester Ganjil/Ministry of Educations and Culture, Odd Semester Data

Tabel
Table 4.1.9**Jumlah Sekolah, Guru, dan Murid Madrasah Aliyah (MA)
di Bawah Kementerian Agama Menurut Kecamatan di
Kabupaten Parigi Moutong, 2020/2021 dan 2021/2022**
**Number of Schools, Teachers, and Pupils in Madrasah Aliyah
(MA) Under the Ministry of Religious Affairs by Subdistrict in
Parigi Moutong Regency, 2020/2021 and 2021/2022**

Kecamatan Subdistrict	Sekolah/Schools					
	Negeri/Public		Swasta/Private		Jumlah/Total	
	2020/2021	2021/2022	2020/2021	2021/2022	2020/2021	2021/2022
(1)	(2)	(3)	(4)	(5)	(6)	(7)
Sausu	1	1	1	1	2	2
Torue	-	-	1	1	1	1
Balinggi	-	-	-	-	-	-
Parigi	-	-	2	2	2	2
Parigi Selatan	-	-	1	2	1	2
Parigi Barat	-	-	-	-	-	-
Parigi Utara	-	-	-	-	-	-
Parigi Tengah	-	-	1	1	1	1
Ampibabo	-	-	1	1	1	1
Kasimbar	-	-	2	2	2	2
Toribulu	-	-	1	1	1	1
Siniu	-	-	1	1	1	1
Tinombo	-	-	1	1	1	2
Tinombo Selatan	-	-	5	6	5	5
Sidoan	-	-	-	-	-	-
Tomini	-	-	1	1	1	1
Mepanga	1	1	1	1	2	1
Palasa	-	-	2	2	2	2
Moutong	-	-	2	2	2	2
Bolano Lambunu	-	-	1	2	1	2
Taopa	-	-	-	-	-	-
Bolano	-	1	2	1	2	1
Ongka Malino	-	-	-	-	-	-
Parigi Moutong	2	3	26	28	28	31

Lanjutan Tabel/*Continued Table* 4.1.9

Kecamatan Subdistrict	Guru 'Teachers'					
	Negeri/Public		Swasta/Private		Jumlah/Total	
	2020/2021	2021/2022	2020/2021	2021/2022	2020/2021	2021/2022
(1)	(8)	(9)	(10)	(11)	(12)	(13)
Sausu	32	46	15	13	47	59
Torue	-	-	21	26	21	26
Balinggi	-	-	-	-	-	-
Parigi	-	-	38	35	38	35
Parigi Selatan	-	-	14	24	14	24
Parigi Barat	-	-	-	-	-	-
Parigi Utara	-	-	-	-	-	-
Parigi Tengah	-	-	14	10	14	10
Ampibabo	-	-	15	22	15	22
Kasimbar	-	-	26	48	26	48
Toribulu	-	-	15	10	15	10
Siniu	-	-	14	19	14	19
Tinombo	-	-	21	18	21	18
Tinombo Selatan	-	-	47	72	47	72
Sidoan	-	-	-	-	-	-
Tomini	-	-	19	22	19	22
Mepanga	36	62	7	6	43	68
Palasa	-	-	28	26	28	26
Moutong	-	-	33	31	33	31
Bolano Lambunu	-	-	15	29	15	29
Taopa	-	-	-	-	-	-
Bolano	15	22	24	26	39	48
Ongka Malino	-	-	-	-	-	-
Parigi Moutong	83	130	366	437	449	567

Lanjutan Tabel/Continued Table 4.1.9

Kecamatan Subdistrict	Murid ¹ /Students ¹					
	Negeri/Public		Swasta/Private		Jumlah/Total	
	2020/2021	2021/2022	2020/2021	2021/2022	2020/2021	2021/2022
(1)	(8)	(9)	(10)	(11)	(12)	(13)
Sausu	286	281	95	107	381	388
Torue	-	-	192	201	192	201
Balinggi	-	-	-	-	-	-
Parigi	-	-	317	329	317	329
Parigi Selatan	-	-	102	75	102	75
Parigi Barat	-	-	-	-	-	-
Parigi Utara	-	-	-	-	-	-
Parigi Tengah	-	-	91	96	91	96
Ampibabo	-	-	160	169	160	169
Kasimbar	-	-	235	218	235	218
Toribulu	-	-	120	93	120	93
Siniu	-	-	202	192	202	192
Tinombo	-	-	253	184	253	184
Tinombo Selatan	-	-	486	453	486	453
Sidoan	-	-	-	-	-	-
Tomini	-	-	167	187	167	187
Mepanga	410	373	96	101	506	474
Palasa	-	-	218	184	218	184
Moutong	-	-	292	289	292	289
Bolano Lambunu	-	-	73	79	73	79
Taopa	-	-	-	-	-	-
Bolano	226	200	180	147	406	347
Ongka Malino	-	-	-	-	-	-
Parigi Moutong	922	854	3 279	3 104	4 201	3 958

Catatan/Note: ¹ Jumlah guru termasuk kepala sekolah dan guru/The total of teachers including headmaster and teacher

Sumber/Source: 2020/2021: Kantor Kementerian Agama Kabupaten Parigi Moutong. 2021/2022 : Kementerian Agama, Data Semester Ganjil/2020/2021 : Ministry of Religion of Parigi Moutong Regency. 2021/2022 : Ministry of Religion Odd Semester Data

Tabel
Table 4.1.10

Jumlah Desa¹/Kelurahan yang Memiliki Fasilitas Sekolah Menurut Kecamatan dan Tingkat Pendidikan di Kabupaten Parigi Moutong, 2019– 2021
Number of Villages¹ Having Educational Facilities by Subdistrict and Educational Level in Parigi Moutong Regency, 2019– 2021

Kecamatan Subdistrict	SD Primary School		
	2019	2020	2021
(1)	(2)	(3)	(4)
Sausu	10	10	10
Torue	7	7	7
Balinggi	8	8	8
Parigi	11	11	11
Parigi Selatan	10	10	10
Parigi Barat	6	6	6
Parigi Utara	5	5	5
Parigi Tengah	6	6	6
Ampibabo	18	19	18
Kasimbar	17	18	18
Toribulu	9	9	9
Siniu	8	8	8
Tinombo	15	15	15
Tinombo Selatan	20	20	20
Sidoan	11	11	11
Tomini	13	14	14
Mepanga	15	14	16
Palasa	11	11	11
Moutong	17	16	16
Bolano Lambunu	13	14	13
Taopa	9	9	9
Bolano	11	11	11
Ongka Malino	16	16	16
Parigi Moutong	266	268	268

Lanjutan Tabel/*Continued Table* 4.1.10

Kecamatan Subdistrict	SMP Junior High School		
	2019	2020	2021
(1)	(5)	(6)	(7)
Sausu	8	8	8
Torue	4	4	4
Balinggi	4	4	4
Parigi	6	6	6
Parigi Selatan	7	7	7
Parigi Barat	2	2	2
Parigi Utara	2	2	2
Parigi Tengah	4	4	4
Ampibabo	7	7	7
Kasimbar	8	8	8
Toribulu	6	6	6
Siniu	4	4	4
Tinombo	6	6	6
Tinombo Selatan	10	10	10
Sidoan	4	5	5
Tomini	3	2	2
Mepanga	7	7	7
Palasa	8	8	8
Moutong	5	5	5
Bolano Lambunu	5	5	5
Taopa	4	4	4
Bolano	6	5	5
Ongka Malino	8	8	8
Parigi Moutong	128	127	127

Lanjutan Tabel/*Continued Table* 4.1.10

Kecamatan Subdistrict	SMA Senior High School		
	2019	2020	2021
(1)	(8)	(9)	(10)
Sausu	2	2	2
Torue	2	2	2
Balinggi	1	1	1
Parigi	4	4	3
Parigi Selatan	3	2	3
Parigi Barat	1	1	1
Parigi Utara	1	1	1
Parigi Tengah	2	2	2
Ampibabo	2	2	2
Kasimbar	4	4	4
Toribulu	1	1	1
Siniu	1	1	1
Tinombo	1	1	1
Tinombo Selatan	4	4	4
Sidoan	1	1	1
Tomini	1	1	1
Mepanga	3	3	3
Palasa	3	3	3
Moutong	3	3	3
Bolano Lambunu	3	3	3
Taopa	1	1	1
Bolano	3	3	3
Ongka Malino	2	2	2
Parigi Moutong	49	48	48

Lanjutan Tabel/*Continued Table 4.1.10*

Kecamatan Subdistrict	SMK Vocational School		
	2019	2020	2021
(1)	(11)	(12)	(13)
Sausu	–	–	–
Torue	–	–	–
Balinggi	–	–	–
Parigi	5	6	6
Parigi Selatan	1	1	1
Parigi Barat	–	–	–
Parigi Utara	–	–	–
Parigi Tengah	1	1	1
Ampibabo	2	2	3
Kasimbar	1	1	1
Toribulu	1	1	1
Siniu	1	1	1
Tinombo	1	1	1
Tinombo Selatan	2	2	2
Sidoan	–	–	–
Tomini	–	–	–
Mepanga	1	1	1
Palasa	–	–	–
Moutong	–	–	–
Bolano Lambunu	3	3	3
Taopa	1	1	1
Bolano	–	–	–
Ongka Malino	1	1	1
Parigi Moutong	21	22	22

Lanjutan Tabel/*Continued Table* 4.1.10

Kecamatan <i>Subdistrict</i>	Perguruan Tinggi <i>University</i>		
	2019	2020	2021
(1)	(14)	(15)	(16)
Sausu	–	–	–
Torue	–	–	–
Balinggi	–	–	–
Parigi	2	2	2
Parigi Selatan	–	–	–
Parigi Barat	1	1	1
Parigi Utara	–	–	–
Parigi Tengah	–	–	–
Ampibabo	–	–	–
Kasimbar	–	–	–
Toribulu	–	–	–
Siniu	–	–	–
Tinombo	–	–	–
Tinombo Selatan	–	–	–
Sidoan	–	–	–
Tomini	–	–	–
Mepanga	–	–	–
Palasa	–	–	–
Moutong	–	–	–
Bolano Lambunu	–	–	–
Taopa	–	–	–
Bolano	–	–	–
Ongka Malino	–	–	–
Parigi Moutong	3	3	3

Catatan/*Note*: ¹ Desa pada tabel ini termasuk Unit Permukiman Transmigrasi (UPT) yang masih dibina oleh kementerian terkait dan nagari di Kabupaten/Kota Sumatera Barat/*Villages in this table include Transmigration Settlement Unit which is still fostered by the relevant ministries and the nagari in the Province of Sumatera Barat*

Sumber/*Source*: BPS, Pendataan Potensi Desa (Podes) / *BPS—Statistics Indonesia, Village Potential Data Collection*

Tabel
Table 4.1.11

Angka Partisipasi Murni (APM) dan Angka Partisipasi Kasar (APK) Menurut Jenjang Pendidikan di Kabupaten Parigi Moutong, 2020 dan 2021
Net Participation Rates and Gross Participation Rates by Educational Level in Parigi Moutong Regency, 2020 and 2021

Jenjang Pendidikan Educational Level	Angka Partisipasi Murni (APM) Net Participation Rates		Angka Partisipasi Kasar (APK) Gross Participation Rates	
	2020	2021	2020	2021
(1)	(2)	(3)	(4)	(5)
SD/MI Elementary School	90,75	90,83	99,80	100,56
SMP/MTs Junior High School	72,71	73,43	88,88	89,94
SMA/SMK/MA Senior High School	66,32	66,69	83,74	87,43

Sumber/Source: BPS, Survei Sosial Ekonomi Nasional (Susenas)/BPS-Statistics Indonesia, National Socioeconomic Survey

4.2 KESEHATAN HEALTH

Tabel 4.2.1 **Jumlah Desa¹/Kelurahan Yang Memiliki Sarana Kesehatan Menurut Kecamatan di Kabupaten Parigi Moutong, 2019–2021**
Number of Villages¹ Having Health Facilities by Subdistrict in Parigi Moutong Regency, 2019–2021

Kecamatan Subdistrict	Rumah Sakit Hospital		
	2019	2020	2021
(1)	(2)	(3)	(4)
Sausu	–	–	–
Torue	–	–	–
Balinggi	–	–	–
Parigi	1	1	1
Parigi Selatan	–	–	–
Parigi Barat	–	–	–
Parigi Utara	–	–	–
Parigi Tengah	–	–	–
Ampibabo	–	–	–
Kasimbar	–	–	–
Toribulu	–	–	–
Siniu	–	–	–
Tinombo	1	1	1
Tinombo Selatan	–	–	–
Sidoan	–	–	–
Tomini	–	–	–
Mepanga	–	–	–
Palasa	–	–	–
Moutong	1	1	1
Bolano Lambunu	–	–	–
Taopa	–	–	–
Bolano	–	–	–
Ongka Malino	–	–	–
Parigi Moutong	3	3	3

Lanjutan Tabel/Continued Table 4.2.1

Kecamatan Subdistrict	Rumah Sakit Bersalin Maternity Hospital		
	2019	2020	2021
(1)	(5)	(6)	(7)
Sausu	–	–	–
Torue	–	–	–
Balinggi	–	–	–
Parigi	1	1	1
Parigi Selatan	–	–	–
Parigi Barat	–	–	–
Parigi Utara	–	–	–
Parigi Tengah	–	–	–
Ampibabo	–	–	–
Kasimbar	–	–	–
Toribulu	–	–	–
Siniu	–	–	–
Tinombo	–	–	–
Tinombo Selatan	–	–	–
Sidoan	–	–	–
Tomini	–	–	–
Mepanga	–	–	–
Palasa	–	–	–
Moutong	–	–	–
Bolano Lambunu	–	–	–
Taopa	–	–	–
Bolano	–	–	–
Ongka Malino	–	–	–
Parigi Moutong	1	1	1

Lanjutan Tabel/*Continued Table* 4.2.1

Kecamatan <i>Subdistrict</i>	Poliklinik <i>Polyclinic</i>		
	2019	2020	2021
(1)	(8)	(9)	(10)
Sausu	–	–	–
Torue	1	1	1
Balinggi	–	–	–
Parigi	3	3	2
Parigi Selatan	–	–	–
Parigi Barat	–	–	–
Parigi Utara	–	–	–
Parigi Tengah	–	–	–
Ampibabo	–	–	–
Kasimbar	–	–	–
Toribulu	–	–	–
Siniu	–	–	1
Tinombo	–	–	–
Tinombo Selatan	–	–	–
Sidoan	–	–	–
Tomini	–	–	–
Mepanga	–	–	–
Palasa	–	–	–
Moutong	–	–	–
Bolano Lambunu	–	–	–
Taopa	–	–	–
Bolano	–	–	–
Ongka Malino	–	–	–
Parigi Moutong	4	4	4

Lanjutan Tabel/Continued Table 4.2.1

Kecamatan Subdistrict	Puskesmas Public Health Center		
	2019	2020	2021
(1)	(11)	(12)	(13)
Sausu	1	1	1
Torue	1	1	1
Balinggi	1	1	1
Parigi	1	1	1
Parigi Selatan	1	1	1
Parigi Barat	1	1	1
Parigi Utara	1	1	1
Parigi Tengah	–	–	–
Ampibabo	1	1	1
Kasimbar	1	1	1
Toribulu	1	1	1
Siniu	1	1	1
Tinombo	1	1	1
Tinombo Selatan	2	2	2
Sidoan	1	1	1
Tomini	1	1	1
Mepanga	1	1	1
Palasa	1	1	1
Moutong	1	1	1
Bolano Lambunu	1	1	1
Taopa	1	1	1
Bolano	1	1	1
Ongka Malino	1	1	1
Parigi Moutong	23	23	23

Lanjutan Tabel/*Continued Table* 4.2.1

Kecamatan <i>Subdistrict</i>	Puskesmas Pembantu <i>Subsidiary of Public Health Center</i>		
	2019	2020	2021
(1)	(14)	(15)	(16)
Sausu	5	5	5
Torue	5	5	5
Balinggi	5	5	5
Parigi	3	3	3
Parigi Selatan	5	5	5
Parigi Barat	2	2	2
Parigi Utara	1	1	1
Parigi Tengah	1	1	2
Ampibabo	2	2	2
Kasimbar	6	5	6
Toribulu	3	3	3
Siniu	1	1	1
Tinombo	3	3	3
Tinombo Selatan	4	4	5
Sidoan	2	3	3
Tomini	1	2	2
Mepanga	1	2	1
Palasa	3	3	3
Moutong	4	4	4
Bolano Lambunu	3	4	4
Taopa	2	2	2
Bolano	1	1	1
Ongka Malino	2	3	3
Parigi Moutong	65	69	69

Lanjutan Tabel/Continued Table 4.2.1

Kecamatan Subdistrict	Apotek Pharmacy		
	2019	2020	2021
(1)	(17)	(18)	(19)
Sausu	1	1	1
Torue	2	2	2
Balinggi	2	–	1
Parigi	5	6	6
Parigi Selatan	2	2	2
Parigi Barat	–	–	–
Parigi Utara	–	–	4
Parigi Tengah	1	–	–
Ampibabo	1	3	–
Kasimbar	1	2	2
Toribulu	–	1	1
Siniu	–	–	–
Tinombo	1	1	1
Tinombo Selatan	–	–	–
Sidoan	1	–	1
Tomini	–	–	1
Mepanga	1	3	3
Palasa	–	–	–
Moutong	1	1	–
Bolano Lambunu	1	1	1
Taopa	–	1	1
Bolano	1	1	1
Ongka Malino	–	–	–
Parigi Moutong	21	25	28

Catatan/Note: ¹ Desa pada tabel ini termasuk Unit Permukiman Transmigrasi (UPT) yang masih dibina oleh kementerian terkait dan nagari di Kabupaten/Kota Sumatera Barat/Villages in this table include Transmigration Settlement Unit which is still fostered by the relevant ministries and the nagari in the Province of Sumatera Barat

Sumber/Source: BPS, Pendataan Potensi Desa (Podes)/BPS-Statistics Indonesia, Village Potential Data Collecting

Tabel
Table 4.2.2**Jumlah Tenaga Kesehatan Menurut Kecamatan di
Kabupaten Parigi Moutong, 2021**
**Number of Medical Personnel by Subdistrict in Parigi
Moutong Regency, 2021**

Kecamatan Subdistrict	Dokter Doctor	Perawat Nurse	Bidan Midwife	Farmasi Pharma- ceutical	Ahli Gizi Nutritionist
(1)	(2)	(3)	(4)	(5)	(6)
Sausu	3	27	29	4	1
Torue	2	29	29	2	1
Balinggi	3	24	26	5	2
Parigi	52	280	161	40	7
Parigi Selatan	3	16	25	3	1
Parigi Barat	2	8	24	1	1
Parigi Utara	2	9	19	2	1
Parigi Tengah	-	-	-	-	-
Ampibabo	3	24	31	3	-
Kasimbar	2	19	34	3	1
Toribulu	2	9	19	-	1
Siniu	1	5	22	-	1
Tinombo	19	68	58	14	2
Tinombo Selatan	4	20	35	4	2
Sidoan	1	5	16	1	1
Tomini	2	21	27	1	-
Mepanga	3	33	30	4	1
Palasa	3	17	25	1	2
Moutong	8	42	35	7	4
Bolano Lambunu	2	9	27	1	4
Taopa	1	6	19	-	2
Bolano	2	14	27	1	1
Ongka Malino	2	17	31	1	-
Parigi Moutong	122	702	749	98	36

Sumber/Source: Dinas Kesehatan Kabupaten Parigi Moutong/Regional Office of Health Department of Parigi Moutong Regency

Tabel
Table 4.2.3**Jumlah Tenaga Kesehatan Menurut Sarana Pelayanan Kesehatan di Kabupaten Parigi Moutong, 2021**
Number of Medical Personnel by Type of Health Facility in Parigi Moutong Regency, 2021

Unit Kerja <i>Work Unit</i>	Tenaga Kedokteran <i>Medical Personnel</i>	Tenaga Keperawatan <i>Nursing Personnel</i>	Tenaga Kebidanan <i>Midwifery Personnel</i>	Tenaga Kefarmasian <i>Pharmacy Personnel</i>	Ahli Gizi <i>Nutritionist Personnel</i>
(1)	(2)	(3)	(4)	(5)	(6)
Puskesmas/ <i>Public Health Centers</i>	51	347	562	42	27
Rumah Sakit/ <i>Hospital</i>	71	355	187	56	9
Institusi Dinkes/ Diklat/ <i>Dinkes/Training Institutions</i>	-	-	-	-	-
Sarana Kesehatan Lain/ <i>Other Health Facilities</i>	-	-	-	-	-
Dinas Kesehatan/ <i>District Health Office</i>	-	4	-	7	1
Jumlah/ Total	122	706	749	105	37

Sumber/Source: Dinas Kesehatan Kabupaten Parigi Moutong/Regional Office of Health Department of Parigi Moutong Regency

Tabel
Table 4.2.4**Jumlah Dokter Spesialis, Dokter Umum dan Dokter Gigi Menurut Sarana Pelayanan Kesehatan di Kabupaten Parigi Moutong, 2021**
Number of Specialists Doctors, Generalist Doctors and Dentist by Type of Health Facility in Parigi Moutong Regency, 2021

Unit Kerja Work Unit	Dokter Spesialis Specialist Doctors	Dokter Umum Generalist Doctors	Dokter Gigi Dentist
(1)	(2)	(3)	(4)
Puskesmas/ <i>Public Health Centers</i>	-	38	13
Rumah Sakit/ <i>Hospital</i>	36	32	3
Institusi Dinkes/ Diklat/ <i>Dinkes/Training Institutions</i>	-	-	-
Sarana Kesehatan Lain/ <i>Other Health Facilities</i>	-	-	-
Dinas Kesehatan/ <i>District Health Office</i>	-	-	-
Jumlah/ Total	36	70	16

Sumber/Source: Dinas Kesehatan Kabupaten Parigi Moutong/Regional Office of Health Department of Parigi Moutong Regency

Tabel
Table 4.2.5

Jumlah Balita yang Pernah Mendapat Imunisasi Menurut Kecamatan dan Jenis Imunisasi di Kabupaten Parigi Moutong, 2021
Number of Children Under Five Years Who Had Immunization by Subdistrict and Type of Immunization in Parigi Moutong Regency, 2021

Kecamatan Subdistrict	BCG BCG	DPT DPT			Polio Polio			
		1	2	3	1	2	3	4
(1)	(2)	(3)	(4)	(5)	(6)	(7)	(8)	(9)
Sausu	320	326	341	301	367	326	341	301
Torue	263	267	263	266	264	267	263	266
Balinggi	213	240	243	243	213	240	243	243
Parigi	470	466	389	364	429	466	389	364
Parigi Selatan	342	325	292	293	341	325	292	293
Parigi Barat	168	258	151	121	168	158	151	121
Parigi Utara	323	292	238	357	338	289	238	357
Parigi Tengah								
Ampibabo	499	504	484	517	498	537	484	517
Kasimbar	398	362	358	287	388	362	358	287
Toribulu	273	313	317	310	290	313	317	310
Siniu	168	168	166	172	157	168	166	172
Tinombo	383	371	316	376	361	367	297	357
Tinombo Selatan	230	252	266	252	230	252	266	252
Sidoan	254	228	210	202	241	241	209	202
Tomini	376	397	437	372	375	392	437	377
Mepanga	487	477	425	413	487	477	425	413
Palasa	590	579	558	574	590	579	558	574
Moutong	382	479	472	464	374	502	457	448
Bolano Lambunu	354	379	324	333	351	379	324	333
Taopa	249	242	253	337	249	242	253	337
Bolano	347	346	347	357	346	348	349	354
Ongka Malino	-	-	-	-	-	-	-	-
Parigi Moutong	7 089	7 171	6 850	6 911	7 057	7 230	6 817	6 878

Kecamatan Subdistrict	Hepatitis B Hepatitis B			Campak Measles
	1	2	3	
(1)	(10)	(11)	(12)	(13)
Sausu	326	341	301	312
Torue	267	263	266	276
Balinggi	240	243	243	241
Parigi	466	389	364	352
Parigi Selatan	325	292	293	318
Parigi Barat	158	151	121	108
Parigi Utara	292	238	357	290
Parigi Tengah				
Ampibabo	504	484	517	522
Kasimbar	362	358	287	331
Toribulu	313	317	310	335
Siniu	168	166	172	183
Tinombo	371	316	376	509
Tinombo Selatan	252	266	252	255
Sidoan	228	210	202	274
Tomini	397	437	372	362
Mepanga	477	425	413	563
Palasa	579	558	574	588
Moutong	479	472	464	511
Bolano Lambunu	379	324	333	393
Taopa	242	253	337	333
Bolano	346	347	357	333
Ongka Malino	-	-	-	-
Parigi Moutong	7 171	6 850	6 911	7 409

Sumber/Source: Dinas Kesehatan Kabupaten Parigi Moutong/Regional Office of Health Department of Parigi Moutong Regency

Tabel
Table 4.2.6**Jumlah Kasus 10 Penyakit Terbanyak di Kabupaten Parigi Moutong, 2021**
Number of Cases of the 10 Most Disease in Parigi Moutong Regency, 2021

Jenis Penyakit <i>Type of Disease</i>	Banyaknya Kasus <i>Number of Cases</i>
(1)	(2)
1. Hipertensi	14 605
2. Gastritis	14 234
3. Influenza	10 286
4. Arthritis Reumatoid	6 312
5. Hipotensi	6 311
6. Gastroenteritis	3 820
7. Karies Gigi	3 047
8. Kecelakaan dan Ruda Paksa	2 201
9. Asma Bronkial	1 962
10. Faringitis	1 128
Jumlah/ Total	63 906

Sumber/Source: Dinas Kesehatan Kabupaten Parigi Moutong/Regional Office of Health Department of Parigi Moutong Regency

Tabel
Table 4.2.7**Jumlah Kasus HIV/AIDS, IMS, DBD, Diare, TB dan Malaria Menurut Kecamatan di Kabupaten Parigi Moutong, 2021**
Number of Cases of HIV/AIDS, Sexually Transmitted Infection, Dengue Fever, Diarrhea, Tuberculosis (TB) and Malaria by Subdistrict in Parigi Moutong Regency, 2021

Kecamatan Subdistrict	HIV/AIDS HIV/AIDS	IMS Sexually Transmied Infection	DBD Dengue Fever	Diare Diarrhea	TB Tuberculosis	Malaria Malaria
(1)	(2)	(3)	(4)	(5)	(6)	(7)
Sausu	-	-	-	206	10	-
Torue	-	-	-	103	9	-
Balinggi	-	-	-	101	4	-
Parigi	15	-	1	266	6	-
Parigi Selatan	-	-	1	271	159	-
Parigi Barat	-	-	-	121	10	-
Parigi Utara	2	-	-	327	5	-
Parigi Tengah	-	-	-	-	-	-
Ampibabo	6	-	-	227	25	-
Kasimbar	8	-	-	143	19	-
Toribulu	1	-	-	139	11	-
Siniu	1	-	-	142	14	-
Tinombo	1	-	-	363	44	-
Tinombo Selatan	4	-	1	188	30	-
Sidoan	-	-	-	123	12	-
Tomini	-	-	-	161	15	-
Mepanga	6	-	-	139	19	-
Palasa	-	-	-	149	1	-
Moutong	1	-	-	150	3	-
Bolano Lambunu	-	-	-	182	-	-
Taopa	2	-	1	102	-	-
Bolano	9	-	-	294	13	-
Ongka Malino	-	-	1	114	26	-
Parigi Moutong	56	-	5	4 011	435	-

Sumber/Source: Dinas Kesehatan Kabupaten Parigi Moutong/Regional Office of Health Department of Parigi Moutong Regency

Tabel 4.2.8 Jumlah Klinik Keluarga Berencana (KKB) dan Pos Pelayanan Keluarga Berencana Desa Menurut Kecamatan di Kabupaten Parigi Moutong, 2021
Number of Family Planning Clininics and Village Family Planning Service Units by Subdistrict in Parigi Moutong Regency, 2021

Kecamatan Subdistrict	KKB Family Planning Clininics	PPKBD Village Family Planning Service Units
(1)	(2)	(3)
Sausu	-	10
Torue	8	7
Balinggi	-	9
Parigi	-	11
Parigi Selatan	10	10
Parigi Barat	6	6
Parigi Utara	5	5
Parigi Tengah	6	6
Ampibabo	19	19
Kasimbar	1	18
Toribulu	-	9
Siniu	-	9
Tinombo	15	15
Tinombo Selatan	-	20
Sidoan	-	11
Tomini	-	14
Mepanga	18	18
Palasa	-	11
Moutong	20	20
Bolano Lambunu	-	14
Taopa	11	11
Bolano	13	13
Ongka Malino	3	17
Parigi Moutong		

Sumber/Source: Dinas Pemberdayaan Perempuan, Perlindungan Anak, Pengendalian Penduduk dan Keluarga Berencana Kabupaten Parigi Moutong/Board Office of Female Empowerment, Child Protection, Population Control and Family Planning of Parigi Moutong Regency

Tabel
Table 4.2.9**Jumlah Pasangan Usia Subur dan Peserta KB Aktif Menurut Kecamatan di Kabupaten Parigi Moutong, 2021**
Number of Eligible Couples and Family Planning Participants by Subdistrict in Parigi Moutong Regency, 2021

Kecamatan Subdistrict	Jumlah PUS Eligible Couples	Peserta KB Aktif Family Planning Participants			
		IUD	MOW	MOP	Kondom Condom
(1)	(2)	(3)	(4)	(5)	(6)
Sausu	4 269	278	171	7	23
Torue	3 386	308	7	2	349
Balinggi	3 222	308	301	7	2
Parigi	6 015	312	366	10	31
Parigi Selatan	2 820	336	506	1	91
Parigi Barat	1 517	43	83	2	3
Parigi Utara	1 149	52	27	4	25
Parigi Tengah	1 475	19	56	-	1
Ampibabo	3 917	123	206	39	7
Kasimbar	4 582	309	54	65	60
Toribulu	3 174	113	59	15	2
Siniu	1 720	27	51	5	-
Tinombo	5 761	53	111	2	88
Tinombo Selatan	7 060	165	50	7	58
Sidoan	2 945	99	49	3	159
Tomini	3 551	36	71	1	3
Mepanga	6 425	204	126	6	37
Palasa	6 977	63	31	-	64
Moutong	3 991	59	54	-	176
Bolano Lambunu	4 725	102	40	1	10
Taopa	2 792	118	32	1	18
Bolano	4 373	148	7	1	8
Ongka Malino	4 259	108	121	1	15
Parigi Moutong	90 105	3 383	2 579	180	1 230

Lanjutan Tabel/*Continued Table* 4.2.9

Kecamatan <i>Subdistrict</i>	Peserta KB Aktif <i>Family Planning Participants</i>			
	Implan <i>Implants</i>	Suntikan <i>Injection</i>	Pil <i>Pil</i>	Jumlah <i>Total</i>
(1)	(3)	(4)	(5)	(6)
Sausu	613	1 518	1 025	3 635
Torue	342	823	576	2 407
Balinggi	349	1 003	304	2 274
Parigi	303	2 273	1 336	4 631
Parigi Selatan	896	308	581	2 719
Parigi Barat	125	577	318	1 151
Parigi Utara	145	449	326	1 028
Parigi Tengah	146	548	182	952
Ampibabo	476	1 057	601	2 509
Kasimbar	615	1 115	1 006	3 224
Toribulu	294	911	697	2 091
Siniu	335	536	361	1 315
Tinombo	509	1 548	1 550	3 861
Tinombo Selatan	349	2 483	2 578	5 690
Sidoan	554	739	735	2 338
Tomini	595	1 014	1 040	2 760
Mepanga	343	2 437	1 315	4 468
Palasa	692	2 760	256	3 866
Moutong	176	1 269	1 200	2 934
Bolano Lambunu	481	1 885	1 940	4 459
Taopa	248	813	921	2 151
Bolano	220	1 433	1 498	3 315
Ongka Malino	444	1 340	1 407	3 076
Parigi Moutong	9 250	28 839	21 393	66 854

Sumber/*Source*: Dinas Pemberdayaan Perempuan, Perlindungan Anak, Pengendalian Penduduk dan Keluarga Berencana Kabupaten Parigi Moutong/*Board Office of Female Empowerment, Child Protection, Population Control and Family Planning of Parigi Moutong Regency*

Tabel 4.2.10
Table

Jumlah Rumah Sakit Umum, Rumah Sakit Khusus, Rumah Sakit/Rumah Bersalin, Puskesmas, Klinik/Balai Kesehatan, Posyandu, dan Polindes Menurut Kecamatan di Kabupaten Parigi Moutong, 2020 dan 2021
Number of General Hospital, Special Hospital, Maternity Hospital and Public Health Center, Medical Clinic, Integrated Service Post, Village maternity Cottage by Subdistrict in Parigi Moutong Regency, 2020 and 2021

Kecamatan Subdistrict	Rumah Sakit Umum General Hospital		Rumah Sakit Khusus Special Hospital	
	2020	2021	2020	2021
(1)	(2)	(3)	(4)	(5)
Sausu	-	-	-	-
Torue	-	-	-	-
Balinggi	-	-	-	-
Parigi	1	1	1	1
Parigi Selatan	-	-	-	-
Parigi Barat	-	-	-	-
Parigi Utara	-	-	-	-
Parigi Tengah	-	-	-	-
Ampibabo	-	-	-	-
Kasimbar	-	-	-	-
Toribulu	-	-	-	-
Siniu	-	-	-	-
Tinombo	1	1	-	-
Tinombo Selatan	-	-	-	-
Sidoan	-	-	-	-
Tomini	-	-	-	-
Mepanga	-	-	-	-
Palasa	-	-	-	-
Moutong	1	1	-	-
Bolano Lambunu	-	-	-	-
Taopa	-	-	-	-
Bolano	-	-	-	-
Ongka Malino	-	-	-	-
Parigi Moutong	3	3	1	1

Lanjutan Tabel/*Continued Table* 4.2.10

Kecamatan Subdistrict	Rumah Sakit Bersalin/ Rumah Bersalin Maternity Hospital		Puskesmas Public Health Center	
	2020	2021	2020	2021
(1)	(6)	(7)	(8)	(9)
Sausu	-	-	1	1
Torue	-	-	1	1
Balinggi	-	-	1	1
Parigi	-	-	1	1
Parigi Selatan	-	-	1	1
Parigi Barat	-	-	1	1
Parigi Utara	-	-	1	1
Parigi Tengah	-	-	-	-
Ampibabo	-	-	1	1
Kasimbar	-	-	1	1
Toribulu	-	-	1	1
Siniu	-	-	1	1
Tinombo	-	-	1	1
Tinombo Selatan	-	-	2	2
Sidoan	-	-	1	1
Tomini	-	-	1	1
Mepanga	-	-	1	1
Palasa	-	-	1	1
Moutong	-	-	1	1
Bolano Lambunu	-	-	1	1
Taopa	-	-	1	1
Bolano	-	-	1	1
Ongka Malino	-	-	1	1
Parigi Moutong	-	-	23	23

Lanjutan Tabel/*Continued Table* 4.2.10

Kecamatan Subdistrict	Klinik/Balai Kesehatan Medical Clinic		Posyandu Integrated Service Post		Polindes Village Maternity Cottage	
	2020	2021	2020	2021	2020	2021
(1)	(10)	(11)	(12)	(13)	(14)	(15)
Sausu	-	-	20	19	10	10
Torue	1	1	19	19	4	6
Balinggi	-	-	14	14	9	9
Parigi	2	2	20	19	3	8
Parigi Selatan	-	-	24	25	9	9
Parigi Barat	-	-	6	9	4	4
Parigi Utara	-	-	15	15	9	9
Parigi Tengah	-	-	-	-	-	-
Ampibabo	-	-	21	21	12	14
Kasimbar	-	-	28	29	18	20
Toribulu	-	-	14	14	9	8
Siniu	1	1	11	11	9	10
Tinombo	-	-	20	21	12	16
Tinombo Selatan	-	-	46	46	7	11
Sidoan	-	-	14	14	9	8
Tomini	-	-	28	29	11	11
Mepanga	-	-	26	26	14	14
Palasa	-	-	23	22	11	9
Moutong	-	-	26	27	17	19
Bolano Lambunu	-	-	29	30	11	13
Taopa	-	-	14	13	10	9
Bolano	-	-	20	20	12	12
Ongka Malino	-	-	22	22	17	18
Parigi Moutong	4	4	461	465	227	247

Sumber/*Source*: Kementerian Kesehatan, Profil Kesehatan Indonesia/*Ministry of Health, Health Profile of Indonesia*

4.3 AGAMA DAN SOSIAL LAINNYA RELIGION AND OTHER SOCIAL AFFAIRS

Tabel 4.3.1 Jumlah Penduduk Menurut Kecamatan dan Agama yang Dianut di Kabupaten Parigi Moutong, 2021
Table 4.3.1 Population by Subdistrict and Religion in Parigi Moutong Regency, 2021

Kecamatan Subdistrict	Islam	Protestan Protestant	Katolik Catholic	Hindu	Budha Buddha	Lainnya Others
(1)	(2)	(3)	(4)	(5)	(6)	(7)
Sausu
Torue
Balinggi
Parigi
Parigi Selatan
Parigi Barat
Parigi Utara
Parigi Tengah
Ampibabo
Kasimbar
Toribulu
Siniu
Tinombo
Tinombo Selatan
Sidoan
Tomini
Mepanga
Palasa
Moutong
Bolano Lambunu
Taopa
Bolano
Ongka Malino
Parigi Moutong

Sumber/Source: Kementerian Agama Kabupaten Parigi Moutong/Ministry of Religion of Parigi Moutong Regency

Tabel
Table 4.3.2

**Jumlah Tempat Peribadatan Menurut Kecamatan di
Kabupaten Parigi Moutong, 2021**
*Number of Places of Worship by Subdistrict and Religion in
Parigi Moutong Regency, 2021*

Kecamatan Subdistrict	Masjid Mosque	Mushola Pray Room	Gereja Protestan Protestant Church	Gereja Katholik Catholic Church	Pura Temple	Vihara
(1)	(2)	(3)	(4)	(5)	(6)	(7)
Sausu	22	17	27	3	15	-
Torue	10	8	16	1	9	-
Balinggi	5	4	6	2	29	-
Parigi	33	19	5	1	1	-
Parigi Selatan	28	10	29	1	6	-
Parigi Barat	14	8	3	-	-	-
Parigi Utara	13	3	-	-	-	-
Parigi Tengah	13	1	-	-	-	-
Ampibabo	30	9	9	1	3	-
Kasimbar	36	6	12	1	5	-
Toribulu	25	11	1	-	1	-
Siniu	16	6	-	-	-	-
Tinombo	38	7	2	1	-	-
Tinombo Selatan	59	8	7	-	-	-
Sidoan	28	3	15	-	-	-
Tomini	24	18	4	-	-	-
Mepanga	36	43	9	1	3	-
Palasa	32	10	22	-	-	-
Moutong	36	16	10	-	-	-
Bolano Lambunu	29	37	8	1	6	-
Taopa	18	18	-	-	-	1
Bolano	23	23	15	3	1	-
Ongka Malino	29	27	11	-	-	-
Parigi Moutong	597	312	211	16	79	1

Sumber/Source: Kementerian Agama Kabupaten Parigi Moutong/Ministry of Religion of Parigi Moutong Regency

Tabel
Table 4.3.3**Jumlah Desa¹/Kelurahan yang Mengalami Bencana Alam² Menurut Kecamatan di Kabupaten Parigi Moutong, 2019-2021**
Number of Villages¹ that Had Natural Disaster² by Subdistrict in Parigi Moutong Regency, 2019-2021

Kecamatan Subdistrict	Banjir/Flood		
	2019	2020	2021
(1)	(2)	(3)	(4)
Sausu	7	7	6
Torue	2	5	6
Balinggi	3	1	7
Parigi	–	–	2
Parigi Selatan	1	–	5
Parigi Barat	1	–	1
Parigi Utara	1	–	1
Parigi Tengah	–	–	–
Ampibabo	2	1	1
Kasimbar	4	6	10
Toribulu	3	2	1
Siniu	6	6	4
Tinombo	1	7	4
Tinombo Selatan	2	7	4
Sidoan	2	4	9
Tomini	2	2	7
Mepanga	3	2	5
Palasa	–	1	2
Moutong	3	1	4
Bolano Lambunu	3	2	3
Taopa	3	3	7
Bolano	1	–	–
Ongka Malino	9	9	6
Parigi Moutong	59	66	95

Lanjutan Tabel/*Continued Table 4.3.3*

Kecamatan Subdistrict	Gempa Bumi/ <i>Earthquake</i>		
	2019	2020	2021
(1)	(5)	(6)	(7)
Sausu	10	10	–
Torue	7	1	–
Balinggi	8	–	–
Parigi	11	–	–
Parigi Selatan	10	–	–
Parigi Barat	6	6	–
Parigi Utara	5	5	–
Parigi Tengah	6	6	–
Ampibabo	11	–	2
Kasimbar	18	–	1
Toribulu	7	–	–
Siniu	9	3	–
Tinombo	2	–	–
Tinombo Selatan	17	–	–
Sidoan	1	–	5
Tomini	10	–	8
Mepanga	18	–	14
Palasa	–	–	1
Moutong	3	–	14
Bolano Lambunu	5	–	–
Taopa	11	11	11
Bolano	10	11	6
Ongka Malino	10	6	–
Parigi Moutong	195	59	62

Lanjutan Tabel/Continued Table 4.3.3

Kecamatan Subdistrict	Tanah Longsor/Landslide		
	2019	2020	2021
(1)	(8)	(9)	(10)
Sausu	2	–	–
Torue	–	–	–
Balinggi	–	–	–
Parigi	–	–	–
Parigi Selatan	–	1	–
Parigi Barat	–	–	1
Parigi Utara	–	1	1
Parigi Tengah	1	–	–
Ampibabo	1	–	–
Kasimbar	1	3	4
Toribulu	1	1	–
Siniu	1	3	2
Tinombo	–	6	3
Tinombo Selatan	2	–	–
Sidoan	1	1	6
Tomini	–	–	2
Mepanga	–	–	–
Palasa	–	1	–
Moutong	–	–	–
Bolano Lambunu	–	–	–
Taopa	–	–	–
Bolano	–	–	–
Ongka Malino	1	–	–
Parigi Moutong	11	17	19

Catatan/Note: ¹ Desa pada tabel ini termasuk Unit Permukiman Transmigrasi (UPT) yang masih dibina oleh kementerian terkait dan nagari di Kabupaten/Kota Sumatera Barat/Villages in this table are included in Transmigration Settlement Unit which is still fostered by the relevant ministries and the nagari in the Province of Sumatera Barat

² Terjadi dalam tiga tahun terakhir sampai dengan saat pencacahan/Occurred during the last three years by the time of enumeration

Sumber/Source: BPS, Pendataan Potensi Desa (Podes)/BPS-Statistics Indonesia, Village Potential Data Collecting

Tabel
Table 4.3.4**Jumlah Kejadian Bencana Alam Menurut Kecamatan di Kabupaten Parigi Moutong, 2021**
Number of Natural Disaster Events by Subdistrict in Parigi Moutong Subdistrict, 2021

Kecamatan Subdistrict	Gempa Bumi Earthquake	Tsunami Tsunami	Gempa Bumi dan Tsunami Earthquake and Tsunami	Letusan Gunung Api Volcanic Eruption	Tanah Longsor Landslide
(1)	(2)	(3)	(4)	(5)	(6)
Sausu	-	-	-	-	-
Torue	-	-	-	-	-
Balinggi	-	-	-	-	-
Parigi	-	-	-	-	-
Parigi Selatan	-	-	-	-	-
Parigi Barat	-	-	-	-	-
Parigi Utara	-	-	-	-	-
Parigi Tengah	-	-	-	-	-
Ampibabo	-	-	-	-	-
Kasimbar	-	-	-	-	-
Toribulu	-	-	-	-	-
Siniu	-	-	-	-	-
Tinombo	-	-	-	-	-
Tinombo Selatan	-	-	-	-	-
Sidoan	-	-	-	-	-
Tomini	-	-	-	-	-
Mepanga	-	-	-	-	-
Palasa	-	-	-	-	-
Moutong	-	-	-	-	-
Bolano Lambunu	-	-	-	-	-
Taopa	-	-	-	-	-
Bolano	-	-	-	-	-
Ongka Malino	-	-	-	-	-
Parigi Moutong	-	-	-	-	-

Lanjutan Tabel/*Continued Table 4.3.4*

Kecamatan <i>Subdistrict</i>	Banjir <i>Floods</i>	Kekeringan <i>Drought</i>	Kebakaran Hutan dan Lahan <i>Forest and Land Fires</i>	Angin Puting Beliung <i>Tornado</i>	Gelombang Pasang/ Abrasi <i>Tidal Wave/ Abrasion</i>
(1)	(7)	(8)	(9)	(10)	(11)
Sausu	-	-	-	-	-
Torue	-	-	-	-	-
Balinggi	2	-	-	-	-
Parigi	-	-	-	-	-
Parigi Selatan	-	-	-	-	-
Parigi Barat	-	-	-	-	-
Parigi Utara	-	-	-	-	-
Parigi Tengah	-	-	-	-	-
Ampibabo	-	-	-	-	-
Kasimbar	-	-	-	-	-
Toribulu	-	-	-	-	-
Siniu	-	-	-	-	-
Tinombo	-	-	-	-	-
Tinombo Selatan	-	-	-	-	-
Sidoan	2	-	-	-	-
Tomini	-	-	-	-	-
Mepanga	-	-	-	-	-
Palasa	-	-	-	-	-
Moutong	1	-	-	-	1
Bolano Lambunu	-	-	-	-	-
Taopa	-	-	-	-	-
Bolano	-	-	-	-	-
Ongka Malino	-	-	-	-	-
Parigi Moutong	5	-	-	-	1

Sumber/*Source*: Badan Penanggulangan Bencana Daerah Kabupaten Parigi Moutong/*Regional Agency for Disaster Management of Parigi Moutong Regency*

Tabel
Table 4.3.5

Jumlah Korban Manusia yang Diakibatkan Bencana Alam Menurut Kecamatan di Kabupaten Parigi Moutong, 2021
Number of Victims Due to Natural Disaster by Subdistrict in Parigi Moutong Subdistrict , 2021

Kecamatan Subdistrict	Gempa Bumi Earthquake			Tsunami Tsunami		
	Meninggal dan hilang Fatality and Missing	Luka-luka Casualty	Terdampak dan Mengungsi Affected and Evacuated	Meninggal dan hilang Fatality and Missing	Luka-luka Casualty	Terdampak dan Mengungsi Affected and Evacuated
(1)	(2)	(3)	(4)	(5)	(6)	(7)
Sausu	-	-	-	-	-	-
Torue	-	-	-	-	-	-
Balinggi	-	-	-	-	-	-
Parigi	-	-	-	-	-	-
Parigi Selatan	-	-	-	-	-	-
Parigi Barat	-	-	-	-	-	-
Parigi Utara	-	-	-	-	-	-
Parigi Tengah	-	-	-	-	-	-
Ampibabo	-	-	-	-	-	-
Kasimbar	-	-	-	-	-	-
Toribulu	-	-	-	-	-	-
Siniu	-	-	-	-	-	-
Tinombo	-	-	-	-	-	-
Tinombo Selatan	-	-	-	-	-	-
Sidoan	1	-	-	-	-	-
Tomini	-	-	-	-	-	-
Mepanga	-	-	-	-	-	-
Palasa	-	-	-	-	-	-
Moutong	-	-	-	-	-	-
Bolano Lambunu	-	-	-	-	-	-
Taopa	-	-	-	-	-	-
Bolano	-	-	-	-	-	-
Ongka Malino	-	-	-	-	-	-
Parigi Moutong	1	-	-	-	-	-

Lanjutan Tabel/Continued Table 4.3.5

Kecamatan Subdistrict	Gempa Bumi dan Tsunami Earthquake and Tsunami			Letusan Gunung Api Volcanic Eruption		
	Meninggal dan hilang Fatality and Missing	Luka- luka Casualty	Terdampak dan Mengungsi Affected and Evacuated	Meninggal dan hilang Fatality and Missing	Luka-luka Casualty	Terdampak dan Mengungsi Affected and Evacuated
(1)	(8)	(9)	(10)	(11)	(12)	(13)
Sausu	-	-	-	-	-	-
Torue	-	-	-	-	-	-
Balinggi	-	-	-	-	-	-
Parigi	-	-	-	-	-	-
Parigi Selatan	-	-	-	-	-	-
Parigi Barat	-	-	-	-	-	-
Parigi Utara	-	-	-	-	-	-
Parigi Tengah	-	-	-	-	-	-
Ampibabo	-	-	-	-	-	-
Kasimbar	-	-	-	-	-	-
Toribulu	-	-	-	-	-	-
Siniu	-	-	-	-	-	-
Tinombo	-	-	-	-	-	-
Tinombo Selatan	-	-	-	-	-	-
Sidoan	-	-	-	-	-	-
Tomini	-	-	-	-	-	-
Mepanga	-	-	-	-	-	-
Palasa	-	-	-	-	-	-
Moutong	-	-	-	-	-	-
Bolano Lambunu	-	-	-	-	-	-
Taopa	-	-	-	-	-	-
Bolano	-	-	-	-	-	-
Ongka Malino	-	-	-	-	-	-
Parigi Moutong	-	-	-	-	-	-

Lanjutan Tabel/Continued Table 4.3.5

Kecamatan <i>Subdistrict</i>	Tanah Longsor <i>Landslide</i>			Banjir <i>Floods</i>		
	Meninggal dan hilang <i>Fatality and Missing</i>	Luka- luka <i>Casualty</i>	Terdampak dan Mengungsi <i>Affected and Evacuated</i>	Meninggal dan hilang <i>Fatality and Missing</i>	Luka-luka <i>Casualty</i>	Terdampak dan Mengungsi <i>Affected and Evacuated</i>
(1)	(14)	(15)	(16)	(17)	(18)	(19)
Sausu	-	-	-	-	-	-
Torue	-	-	-	-	-	-
Balinggi	-	-	-	-	-	-
Parigi	-	-	-	-	-	-
Parigi Selatan	-	-	-	-	-	-
Parigi Barat	-	-	-	-	-	-
Parigi Utara	-	-	-	-	-	-
Parigi Tengah	-	-	-	-	-	-
Ampibabo	-	-	-	-	-	-
Kasimbar	-	-	-	-	-	-
Toribulu	-	-	-	-	-	-
Siniu	-	-	-	-	-	-
Tinombo	-	-	-	-	-	-
Tinombo Selatan	-	-	-	-	-	-
Sidoan	-	-	-	-	-	-
Tomini	-	-	-	-	-	-
Mepanga	-	-	-	-	-	-
Palasa	-	-	-	-	-	-
Moutong	-	-	-	-	-	-
Bolano Lambunu	-	-	-	-	-	-
Taopa	-	-	-	-	-	-
Bolano	-	-	-	-	-	-
Ongka Malino	-	-	-	-	-	-
Parigi Moutong	-	-	-	-	-	-

Lanjutan Tabel/Continued Table 4.3.5

Kecamatan <i>Subdistrict</i>	Kekeringan <i>Drought</i>		Kebakaran Hutan dan Lahan <i>Forest and Land Fires</i>			
	Meninggal dan hilang <i>Fatality and Missing</i>	Luka- luka <i>Casualty</i>	Terdampak dan Mengungsi <i>Affected and Evacuated</i>	Meninggal dan hilang <i>Fatality and Missing</i>	Luka-luka <i>Casualty</i>	Terdampak dan Mengungsi <i>Affected and Evacuated</i>
(1)	(20)	(21)	(22)	(23)	(24)	(25)
Sausu	-	-	-	-	-	-
Torue	-	-	-	-	-	-
Balinggi	-	-	-	-	-	-
Parigi	-	-	-	-	-	-
Parigi Selatan	-	-	-	-	-	-
Parigi Barat	-	-	-	-	-	-
Parigi Utara	-	-	-	-	-	-
Parigi Tengah	-	-	-	-	-	-
Ampibabo	-	-	-	-	-	-
Kasimbar	-	-	-	-	-	-
Toribulu	-	-	-	-	-	-
Siniu	-	-	-	-	-	-
Tinombo	-	-	-	-	-	-
Tinombo Selatan	-	-	-	-	-	-
Sidoan	-	-	-	-	-	-
Tomini	-	-	-	-	-	-
Mepanga	-	-	-	-	-	-
Palasa	-	-	-	-	-	-
Moutong	-	-	-	-	-	-
Bolano Lambunu	-	-	-	-	-	-
Taopa	-	-	-	-	-	-
Bolano	-	-	-	-	-	-
Ongka Malino	-	-	-	-	-	-
Parigi Moutong	-	-	-	-	-	-

Lanjutan Tabel/Continued Table 4.3.5

Kecamatan Subdistrict	Angin Puting Beliung Tornado			Gelombang Pasang/Abrasi Tidal Wave/Abrasion		
	Meninggal dan hilang Fatality and Missing	Luka- luka Casualty	Terdampak dan Mengungsi Affected and Evacuated	Meninggal dan hilang Fatality and Missing	Luka-luka Casualty	Terdampak dan Mengungsi Affected and Evacuated
(1)	(26)	(27)	(28)	(29)	(30)	(31)
Sausu	-	-	-	-	-	-
Torue	-	-	-	-	-	-
Balinggi	-	-	-	-	-	-
Parigi	-	-	-	-	-	-
Parigi Selatan	-	-	-	-	-	-
Parigi Barat	-	-	-	-	-	-
Parigi Utara	-	-	-	-	-	-
Parigi Tengah	-	-	-	-	-	-
Ampibabo	-	-	-	-	-	-
Kasimbar	-	-	-	-	-	-
Toribulu	-	-	-	-	-	-
Siniu	-	-	-	-	-	-
Tinombo	-	-	-	-	-	-
Tinombo Selatan	-	-	-	-	-	-
Sidoan	-	-	-	-	-	-
Tomini	-	-	-	-	-	-
Mepanga	-	-	-	-	-	-
Palasa	-	-	-	-	-	-
Moutong	-	-	-	-	-	1
Bolano Lambunu	-	-	-	-	-	-
Taopa	-	-	-	-	-	-
Bolano	-	-	-	-	-	-
Ongka Malino	-	-	-	-	-	-
Parigi Moutong	-	-	-	-	-	-

Sumber/Source: Badan Penanggulangan Bencana Daerah Kabupaten Parigi Moutong/Regional Agency for Disaster Management of Parigi Moutong Regency

Tabel
Table 4.3.6**Jumlah Kerusakan Rumah yang Diakibatkan Bencana Alam Menurut Kecamatan di Kabupaten Parigi Moutong, 2021**
Number of Damaged House Due to Natural Disaster by Subdistrict in Parigi Moutong Subdistrict, 2021

Kecamatan Subdistrict	Rusak Berat <i>Severely Damaged</i>		Rusak Sedang <i>Damaged</i>		Rusak Ringan <i>Lightly Damaged</i>		Terendam <i>Submerged</i>	
	2019	2020	2019	2020	2019	2020	2019	2020
(1)	(2)	(3)	(4)	(5)	(6)	(7)	(8)	(9)
Sausu	-	-	-	-	-	-	-	-
Torue	-	-	-	-	-	-	-	-
Balinggi	-	-	-	-	-	-	-	339
Parigi	-	-	-	-	-	-	-	-
Parigi Selatan	-	-	-	-	-	-	-	-
Parigi Barat	-	-	-	-	-	-	-	-
Parigi Utara	-	-	-	-	-	-	-	-
Parigi Tengah	-	-	-	-	-	-	-	-
Ampibabo	-	-	-	-	-	-	-	-
Kasimbar	-	-	-	-	-	-	-	-
Toribulu	-	-	-	-	-	-	-	-
Siniu	-	-	-	-	-	-	-	-
Tinombo	-	-	-	-	-	-	-	-
Tinombo Selatan	-	-	-	-	-	-	-	-
Sidoan	-	-	-	-	-	-	-	21
Tomini	-	-	-	-	-	-	-	-
Mepanga	-	-	-	-	-	-	-	-
Palasa	-	-	-	-	-	-	-	-
Moutong	-	-	-	-	-	-	-	-
Bolano Lambunu	-	-	-	-	-	-	-	-
Taopa	-	-	-	-	-	-	-	-
Bolano	-	-	-	-	-	-	-	-
Ongka Malino	-	-	-	-	-	-	-	-
Parigi Moutong	-	-	-	-	-	-	-	360

Sumber/Source: Badan Penanggulangan Bencana Daerah Kabupaten Parigi Moutong/Regional Agency for Disaster Management of Parigi Moutong Regency

Tabel
Table 4.3.7

Jumlah Jemaah Haji yang Diberangkatkan ke Tanah Suci Mekah Menurut Kecamatan di Kabupaten Parigi Moutong, 2020–2021
Number of Moslem Pilgrims Sent to the Holy Land of Mecca By Subdistrict in Parigi Moutong Regency, 2020–2021

Kecamatan <i>Subdistrict</i>	2020		
	Laki-laki <i>Male</i>	Perempuan <i>Female</i>	Jumlah <i>Total</i>
(1)	(2)	(3)	(4)
Sausu	-	-	-
Torue	-	-	-
Balinggi	-	-	-
Parigi	-	-	-
Parigi Selatan	-	-	-
Parigi Barat	-	-	-
Parigi Utara	-	-	-
Parigi Tengah	-	-	-
Ampibabo	-	-	-
Kasimbar	-	-	-
Toribulu	-	-	-
Siniu	-	-	-
Tinombo	-	-	-
Tinombo Selatan	-	-	-
Sidoan	-	-	-
Tomini	-	-	-
Mepanga	-	-	-
Palasa	-	-	-
Moutong	-	-	-
Bolano Lambunu	-	-	-
Taopa	-	-	-
Bolano	-	-	-
Ongka Malino	-	-	-
Parigi Moutong	-	-	-

Lanjutan Tabel/Continued Table 4.3.7

Kecamatan Subdistrict	2021		
	Laki-laki Male	Perempuan Female	Jumlah Total
	(1)	(2)	(3)
Sausu	-	-	-
Torue	-	-	-
Balinggi	-	-	-
Parigi	-	-	-
Parigi Selatan	-	-	-
Parigi Barat	-	-	-
Parigi Utara	-	-	-
Parigi Tengah	-	-	-
Ampibabo	-	-	-
Kasimbar	-	-	-
Toribulu	-	-	-
Siniu	-	-	-
Tinombo	-	-	-
Tinombo Selatan	-	-	-
Sidoan	-	-	-
Tomini	-	-	-
Mepanga	-	-	-
Palasa	-	-	-
Moutong	-	-	-
Bolano Lambunu	-	-	-
Taopa	-	-	-
Bolano	-	-	-
Ongka Malino	-	-	-
Parigi Moutong	-	-	-

Sumber/Source: Kementerian Agama Kabupaten Parigi Moutong/Ministry of Religion of Parigi Moutong Regency

Tabel
Table 4.3.8**Nikah, Talak, Cerai serta Rujuk Menurut Kecamatan di Kabupaten Parigi Moutong, 2021**
Number of Marriages, Talaks, Divorces and Make Peace by Subdistrict in Parigi Moutong Regency, 2021

Kecamatan Subdistrict	Isbat Nikah Marriages	Talak Talaks	Cerai Divorces	Rujuk Make Peace
(1)	(2)	(3)	(4)	(5)
Sausu	2	3	12	-
Torue	2	4	19	-
Balinggi	-	3	9	-
Parigi	6	17	37	-
Parigi Selatan	4	12	24	-
Parigi Barat	2	8	25	-
Parigi Utara	-	16	24	-
Parigi Tengah	1	11	22	-
Ampibabo	3	5	14	-
Kasimbar	-	4	15	-
Toribulu	1	3	17	-
Siniu	3	5	11	-
Tinombo	-	10	20	-
Tinombo Selatan	-	7	27	-
Sidoan	-	3	10	-
Tomini	-	7	21	-
Mepanga	-	3	16	-
Palasa	-	4	9	-
Moutong	-	3	19	-
Bolano Lambunu	-	4	14	-
Taopa	-	2	9	-
Bolano	-	5	16	-
Ongka Malino	-	4	10	-
Parigi Moutong	24	143	400	-

Sumber/Source: Kantor Pengadilan Agama Kabupaten Parigi Moutong/Religious Court Office of Parigi Moutong Regency

Tabel 4.3.9 Jumlah Perceraian Menurut Faktor dan Kecamatan di Kabupaten Parigi Moutong, 2020
Number of Divorces by Factors and Subdistrict in Parigi Moutong Regency, 2020

Kecamatan Subdistrict	Zina Adultery	Mabuk Alcohol Abuse	Madat Drug Abuse	Judi Gambling	Meninggalkan salah Satu Pihak/ Spouse Abandonment	Dihukum Penjara Incarceration
(1)	(2)	(3)	(4)	(5)	(6)	(7)
Sausu	-	5	-	-	1	-
Torue	-	2	-	-	1	-
Balinggi	-	-	-	-	-	-
Parigi	2	11	-	1	4	2
Parigi Selatan	-	3	-	2	-	1
Parigi Barat	-	7	-	1	-	-
Parigi Utara	-	4	-	4	1	-
Parigi Tengah	1	2	-	-	1	-
Ampibabo	-	3	-	2	1	-
Kasimbar	-	1	-	1	2	-
Toribulu	1	3	-	2	-	-
Siniu	-	-	-	-	-	-
Tinombo	-	6	-	4	1	-
Tinombo Selatan	-	8	-	1	-	-
Sidoan	-	1	-	-	-	-
Tomini	-	3	-	1	-	-
Mepanga	-	3	-	2	-	-
Palasa	-	2	-	4	-	-
Moutong	-	1	-	3	-	-
Bolano Lambunu	-	5	-	-	-	-
Taopa	-	1	-	1	-	-
Bolano	-	2	-	1	1	-
Ongka Malino	-	2	-	1	-	-
Parigi Moutong	4	75	-	31	13	3

Lanjutan Tabel/*Continued Table* 4.3.9

Kecamatan <i>Subdistrict</i>	Polgami <i>Polygamy</i>	Kekerasan Dalam Rumah Tangga <i>Domestic Violence</i>	Cacat Badan <i>Disability</i>	Perselisihan dan Pertengkaran Terus Menerus <i>Constant Arguing</i>
(1)	(2)	(3)	(4)	(5)
Sausu	-	4	-	11
Torue	-	3	-	20
Balinggi	-	-	-	5
Parigi	-	15	-	51
Parigi Selatan	-	8	-	22
Parigi Barat	-	5	-	17
Parigi Utara	-	1	-	11
Parigi Tengah	-	3	-	8
Ampibabo	-	3	-	13
Kasimbar	-	1	1	5
Toribulu	-	2	-	4
Siniu	-	2	1	12
Tinombo	-	-	-	16
Tinombo Selatan	-	1	-	10
Sidoan	-	1	-	2
Tomini	-	1	-	4
Mepanga	-	4	-	15
Palasa	-	4	-	9
Moutong	-	2	-	14
Bolano Lambunu	-	6	-	8
Taopa	-	-	-	4
Bolano	-	-	-	4
Ongka Malino	-	-	-	3
Parigi Moutong	-	66	2	268

Lanjutan Tabel/Continued Table 4.3.9

Kecamatan Subdistrict	Kawin Paksa Forced Marriage	Murtad Apostate	Ekonomi Financial Problem	Lain-lain Others	Jumlah Total
(1)	(2)	(3)	(4)	(5)	(6)
Sausu	-	-	1	-	22
Torue	-	-	4	-	30
Balinggi	-	-	-	-	5
Parigi	-	-	12	-	98
Parigi Selatan	-	-	3	-	39
Parigi Barat	-	-	6	-	36
Parigi Utara	-	-	10	-	31
Parigi Tengah	-	-	4	-	19
Ampibabo	-	-	1	-	23
Kasimbar	-	-	-	-	11
Toribulu	-	-	-	-	12
Siniu	-	-	3	-	18
Tinombo	-	-	4	-	31
Tinombo Selatan	-	-	11	-	31
Sidoan	-	-	2	-	6
Tomini	-	-	-	-	9
Mepanga	-	-	4	-	28
Palasa	-	-	7	-	26
Moutong	-	-	2	-	22
Bolano Lambunu	-	-	-	-	19
Taopa	-	-	1	-	7
Bolano	-	-	3	-	11
Ongka Malino	-	-	3	-	9
Parigi Moutong	-	-	81	-	543

Sumber/Source: Kantor Pengadilan Agama Kabupaten Parigi Moutong/Religious Court Office of Parigi Moutong Regency

Tabel
Table 4.3.10

**Jumlah Tindak Pidana Menurut Kepolisian Sektor di
Kabupaten Parigi Moutong, 2018-2020**
*Number of Reported Criminal Cases by District Police Office
in Parigi Moutong Regency, 2018-2020*

Kepolisian Sektor <i>Regional Police Office</i>	Jumlah Tindak Pidana <i>Number of Criminal Act</i>		
	2019	2020	2021
(1)	(2)	(3)	(4)
Sausu	37	27	16
Torue	42	28	15
Parigi	123	50	36
Sat Reskrim Polres Parigi Moutong	-	171	137
Ampibabo	87	48	44
Kasimbar	67	39	8
Tinombo			
Tinombo Selatan	63	33	23
Tomini	80	32	31
Moutong	50	26	26
Bolano Lambunu	80	31	26
Parigi Moutong	717	485	362

Lanjutan Tabel/Continued Table 4.3.10

Kepolisian Sektor Regional Police Office	Jumlah Penyelesaian Tindak Pidana Number of Clearance Rate		
	2019	2020	2021
(1)	(2)	(3)	(4)
Sausu	10	15	13
Torue	21	18	5
Parigi	32	42	31
Sat Reskrim Polres Parigi Moutong	-	112	100
Ampibabo	13	30	22
Kasimbar	6	10	6
Tinombo	30	19	12
Tinombo Selatan			
Tomini	26	10	10
Moutong	17	16	7
Bolano Lambunu	31	14	16
Parigi Moutong	186	286	222

Sumber/Source: Kepolisian Resort Kabupaten Parigi Moutong/District Police Office in Parigi Moutong Regency

4.4 KEMISKINAN POVERTY

Tabel 4.4.1 **Garis Kemiskinan, Jumlah, dan Persentase Penduduk Miskin di Kabupaten Parigi Moutong, 2014–2021**
Poverty Line, Number, and Percentage of Poor People in Parigi Moutong Regency, 2014–2021

Tahun Year	Garis Kemiskinan (rupiah/kapita/bulan) Poverty Line (rupiah/capita/month)	Jumlah Penduduk Miskin (ribu) Number of Poor People (thousand)	Persentase Penduduk Miskin Percentage of Poor People
(1)	(2)	(3)	(4)
2014	291 697	75,46	17,03
2015	318 088	82,61	18,05
2016	354 554	82,38	17,80
2017	366 762	82,88	17,55
2018	388 440	83,66	17,41
2019	414 380	81,36	16,64
2020	444 258	78,76	15,85
2021	458.385	76,79	15,28

Sumber/Source: .BPS, Survei Sosial Ekonomi Nasional Maret/BPS-Statistics Indonesia, March National Socioeconomic Survey

Tabel 4.4.2 **Indeks Kedalaman Kemiskinan dan Indeks Keparahan Kemiskinan di Kabupaten Parigi Moutong, 2014–2021**
Table **Poverty Gap Index and Poverty Severity Index in Parigi Moutong Regency/Municipality, 2014–2021**

Tahun Year	Indeks Kedalaman Kemiskina Poverty Gap Index	Indeks Keparahan Kemiskinan Poverty Severity Index
(1)	(2)	(3)
2014	2,92	0,78
2015	3,24	0,88
2016	3,24	0,88
2017	2,20	0,43
2018	2,71	0,64
2019	3,06	0,91
2020	3,49	1,22
2021	3,26	0,95

Sumber/Source: .BPS, Survei Sosial Ekonomi Nasional Maret/BPS-Statistics Indonesia, March National Socioeconomic Survey

BAB 5
CHAPT 5

**PERTANIAN, KEHUTANAN,
PETERNAKAN, DAN PERIKANAN**
*AGRICULTURE, FORESTRY,
LIVESTOCK, AND FISHERY*



Produksi Kelapa 36 570 ton

Produksi Kakao 27 367 ton

PENJELASAN TEKNIS

1. Lahan sawah adalah lahan pertanian yang berpetak-petak dan dibatasi oleh pematang (galangan), saluran untuk menahan/ menyalurkan air, yang biasanya ditanami padi sawah tanpa memandang dari mana diperoleh atau status lahan tersebut. Lahan yang dimaksud termasuk lahan yang terdaftar di Pajak Bumi Bangunan, luran Pembangunan Daerah, lahan bengkok, lahan serobotan, lahan rawa yang ditanami padi dan lahan bekas tanaman tahunan yang telah dijadikan sawah, baik yang ditanami padi, palawija atau tanaman semusim lainnya.
2. Tegall/Kebun adalah lahan pertanian bukan sawah (lahan kering) yang ditanami tanaman semusim atau tahunan dan terpisah dengan halaman sekitar rumah serta penggunaannya tidak berpindah pindah.
3. Ladang/Huma adalah lahan pertanian bukan sawah (lahan kering) yang biasanya ditanami tanaman semusim dan penggunaannya hanya semusim atau dua musim, kemudian akan ditinggalkan bila sudah tidak subur lagi (berpindah-pindah). Kemungkinan lahan ini beberapa tahun kemudian akan dikerjakan kembali jika sudah subur.

TECHNICAL NOTES

1. *Wetland is agricultural land that separated by small dykes to resist water, where the main crop is usually wetland paddy without considering where it is got from or the status of the land. It includes the land that is registered at land income tax office, regional development contribution, 'bengkok' land, illegal ownership, swamps for rice cultivation, and annual crop land mark that has been used as rice field, which are both planted with paddy, secondary crops or the other seasonal crops.*
2. *Dry field/Garden is an dryland (unirrigated land) which is planted with seasonal or annual crops and separately from the yard around the house without shifting*
3. *Unirrigated agricultural field / Shifting cultivation land is dryland (unirrigated land) that usually is cultivated for seasonal crops and utilized only for one or two seasons, then it will be left when it is not fertile (shifting). Maybe, this land will be used again in a few years if it has been fertile.*

4. Lahan yang sementara tidak diusahakan adalah lahan yang biasanya diusahakan tetapi untuk sementara (lebih dari 1 (satu) tahun tetapi kurang dari atau sama dengan 2 (dua) tahun) tidak diusahakan, termasuk lahan sawah yang tidak diusahakan selama lebih dari 2 (dua) tahun.
5. Data pokok tanaman pangan yang dikumpulkan adalah luas panen dan produktivitas (hasil per hektar). Produksi tanaman pangan merupakan hasil perkalian antara luas panen dengan produktivitas. Pengumpulan data luas panen dilakukan setiap bulan dengan pendekatan area kecamatan di seluruh wilayah Indonesia. Pengumpulan data produktivitas dilakukan melalui pengukuran langsung pada plot ubinan berukuran berukuran 2½ m x 2½ m. Pengumpulan data produktivitas dilakukan setiap subround (empat bulanan) pada waktu panen petani.
6. Data produksi padi dan palawija yang disajikan adalah dalam kualitas: gabah kering giling (padi), pipilan kering (jagung), biji kering (kedelai dan kacang tanah), dan umbi basah (ubi kayu dan ubi jalar).
7. Tanaman sayuran dan buah-buahan semusim
Tanaman sayuran semusim
4. *Temporarily unused land is land that is regularly used but temporarily (more than a year but less or equal than twoyears) is unused, it includes wetland that is not cultivated more than two years.*
5. *The main food crops data collected consists of harvested area and productivity (yield per hectare). Food crops production is generated by harvested area multiplied by productivity. The harvested area data is collected every month using sub district area approach in all sub district in Indonesia. The productivity data collection is conducted by a direct measurement in 2½m x 2½m crop cutting plot. The productivity measurement is conducted in every subround (four monthly) at the time when farmers are harvesting their crops.*
6. *Production of paddy and secondary crops data are presented in the form of: dry unhusked rice (paddy), dry loose maize (maize), dry shells crops (soybeans and peanuts), and fresh roots (cassava and sweet potatoes).*
7. *Seasonal vegetable and fruit plants Seasonal vegetable plants are plants which are the sources of*

adalah tanaman sumber vitamin, garam mineral dan lain-lain yang dikonsumsi dari bagian tanaman yang berupa daun, bunga, buah, dan umbinya, yang berumur kurang dari satu tahun. Tanaman buah-buahan semusim adalah tanaman sumber vitamin, garam mineral, dan lain-lain yang dikonsumsi dari bagian tanaman yang berupa buah, berumur kurang dari satu tahun, tidak berbentuk pohon/rumpun tetapi menjalar dan berbatang lunak.

8. Tanaman buah-buahan dan sayuran tahunan.

Tanaman buah-buahan tahunan adalah tanaman sumber vitamin, garam mineral, dan lain-lain yang dikonsumsi dari bagian tanaman yang berupa buah dan merupakan tanaman tahunan.

Tanaman sayuran tahunan adalah tanaman sumber vitamin, garam mineral, dan lain-lain yang dikonsumsi dari bagian tanaman yang berupa daun dan atau buah yang berumur lebih dari satu tahun.

9. Tanaman biofarmaka adalah tanaman yang bermanfaat untuk obat-obatan, kosmetik, dan kesehatan yang dikonsumsi atau digunakan dari bagian-bagian tanaman seperti daun, batang, buah, umbi (rimpang) ataupun akar.

vitamin, mineral salt, etc, consumed from the part of the plant in the form of leaf, flower, fruit, and root with the age of less than one year. Seasonal fruit plants are plants which are the sources of vitamin, mineral salt, etc, consumed from the part of the plant in the form of fruits. These plants are creeps with the age of less than one year.

8. *Annual fruit and vegetable plants.*

Annual fruit plants are plants which are the sources of vitamin, contained mineral salt, etc, consumed from the part of plant in the form of fruit and more than one year of age.

Annual vegetable plants are plants which are the sources of vitamin, contained mineral salt, etc, consumed from the part of the plant in the form of vegetable and more than one year of age.

9. *Medicinal plants are plants which are useful for medicine. It is consumed from part of the plant such as leaf, flower, fruit, tuber, and root.*

10. Tanaman hias adalah tanaman yang mempunyai nilai keindahan baik bentuk, warna daun, tajuk maupun bunganya, sering digunakan untuk penghias pekarangan dan lain sebagainya.
11. Luas panen tanaman hortikultura adalah luas tanaman sayuran, buah-buahan, biofarmaka, dan tanaman hias yang diambil hasilnya/dipanen pada periode pelaporan.
12. Luas panen untuk tanaman sayuran adalah luas tanaman yang dipanen sekaligus/habis/dibongkar dan luas tanaman yang dipanen berkali-kali (lebih dari satu kali)/belum habis.

Tanaman yang dipanen sekaligus/ habis/dibongkar adalah tanaman yang sehabis panen langsung dibongkar/dicabut, terdiri dari bawang merah, bawang putih, bawang daun, kentang, kol/kubis, kembang kol, petsai/sawi, wortel, lobak, dan kacang merah. Tanaman yang dipanen berkali-kali (lebih dari satu kali)/belum habis adalah tanaman yang pemanenannya lebih dari satu kali dan biasanya dibongkar apabila panen terakhir sudah tidak memadai lagi, terdiri dari: kacang panjang, cabe besar, cabe rawit, jamur, tomat, terung, buncis, ketimun, labu siam, kangkung, bayam, melon, semangka, dan blewah.

10. *Ornamental plants are plants which have a beauty value, either in shape, colour of leaf or crown of flower, and they are often used as a yard decorator.*
11. *Harvested area of horticulture is area which vegetable, fruit, medicinal and ornamental plant of crop harvested during the period of report.*
12. *Harvested area of vegetables is area of entirely plant harvested/ demolished and plant harvested several times/undemolished.*

Entirely plants harvested/ demolished are plants usually harvested once and demolished to be substituted by other plants, consisting of: shallots, garlic, leeks, potato, cabbage, cauli flower, mustard green, carrots, chinese radish, and red kidney beans. Plants harvested several times/ undemolished are plants usually harvested more than once and demolished in the case that the last harvest was economically not profitable. They consist of : yard long beans, chili, small chili, mushroom, tomatoes, egg plant, frech beans, cucumber, pumpkin/chajota, swamp cabbage, spinach, melon, watermelon, and blewah.

13. Produksi hortikultura adalah hasil menurut bentuk produk dari setiap tanaman sayuran,
13. *Horticulture production is the standard production quantity form of vegetable, fruit, medicinal*

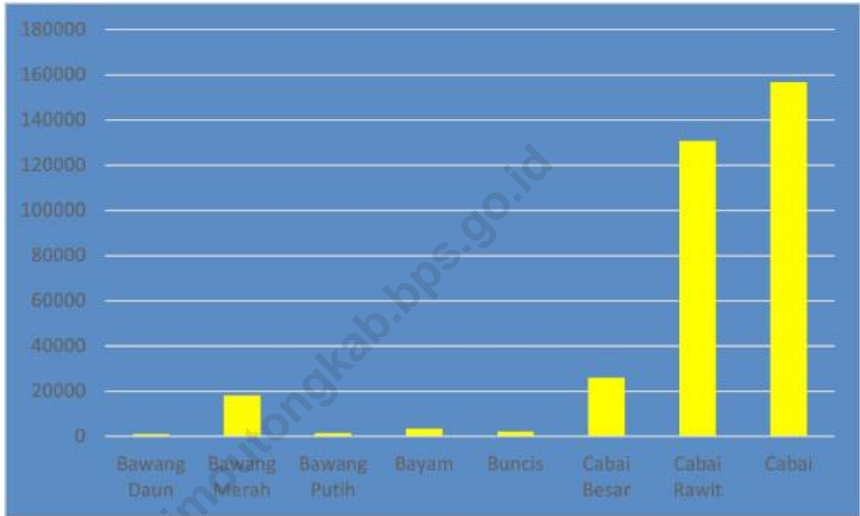
buah-buahan, biofarmaka dan tanaman hias yang diambil berdasarkan luas yang dipanen/ tanaman yang menghasilkan pada bulan/triwulan laporan.

and ornamental plant based on harvested area/the number of production plants reported monthly/quarterly.

<https://parigimoutongkab.bps.go.id>

Gambar 5.1
Figures

Produksi Tanaman Sayuran Semusim Menurut Jenis Tanaman (kwintal) di Kabupaten Parigi Moutong, 2021
Production of Seasonal Vegetables of Plant (qwintal) in Parigi Moutong Regency, 2021



Sumber/Source: BPS, Statistik Pertanian Hortikultura SPH-SBS/BPS-Statistics Indonesia, Agricultural Statistic for Horticulture SPH-SBS

**5.1 HORTIKULTURA
HORTICULTURE**

Tabel 5.1.1 Luas Panen Tanaman Sayuran Menurut Kecamatan dan Jenis Tanaman (ha) di Kabupaten Parigi Moutong, 2020 dan 2021
Harvested Area of Vegetables by Subdistrict and Kind of Plant (ha) in Parigi Moutong Regency, 2020 and 2021

Kecamatan Subdistrict	Bawang Merah/Shallot		Cabai/Chili	
	2020	2021	2020	2021
(1)	(2)	(3)	(4)	(5)
Sausu	–	–	17	4
Torue	–	–	12	23
Balinggi	–	–	13	10
Parigi	–	–	2	1
Parigi Selatan	2	1	16	1
Parigi Barat	3	–	12	14
Parigi Utara	–	–	34	29
Parigi Tengah	–	1	4	0
Ampibabo	–	–	61	50
Kasimbar	–	5	51	41
Toribulu	–	–	103	107
Siniu	6	4	27	56
Tinombo	86	60	214,0	144
Tinombo Selatan	–	–	78	35
Sidoan	–	–	51	42
Tomini	–	–	41	74
Mepanga	–	–	22	48
Palasa	104	125	23	109
Moutong	–	–	13	43
Bolano Lambunu	1	–	88	48
Taopa	3	15	19	19
Bolano	–	–	22	39
Ongka Malino	–	–	54	15
Parigi Moutong	205	210	977	948

Lanjutan Tabel/*Continued Table 5.1.1*

Kecamatan Subdistrict	Kentang/Potato		Kubis/Cabbage	
	2020	2021	2020	2021
(1)	(6)	(7)	(8)	(9)
Sausu	-	-	-	-
Torue	-	-	-	-
Balinggi	-	-	-	-
Parigi	-	-	-	-
Parigi Selatan	-	-	-	-
Parigi Barat	-	-	-	-
Parigi Utara	-	-	-	-
Parigi Tengah	-	-	-	-
Ampibabo	-	-	-	-
Kasimbar	-	-	-	-
Toribulu	-	-	-	-
Siniu	-	-	-	-
Tinombo	-	-	-	-
Tinombo Selatan	-	-	-	-
Sidoan	-	-	-	-
Tomini	-	-	-	-
Mepanga	-	-	-	-
Palasa	-	-	-	-
Moutong	-	-	-	-
Bolano Lambunu	-	-	-	-
Taopa	-	-	-	-
Bolano	-	-	-	-
Ongka Malino	-	-	-	-
Parigi Moutong	-	-	-	-

Lanjutan Tabel/*Continued Table 5.1.1*

Kecamatan Subdistrict	Petsai Chinese Cabbage		Tomat/Tomato		Bawang Putih Garlic	
	2020	2021	2020	2021	2020	2021
(1)	(10)	(11)	(12)	(13)	(14)	(15)
Sausu	–	–	1	1	–	–
Torue	–	–	7	11	–	–
Balinggi	–	–	–	–	–	–
Parigi	–	–	2	–	–	–
Parigi Selatan	–	–	–	–	–	–
Parigi Barat	–	–	11	12	–	–
Parigi Utara	–	–	5	5	–	–
Parigi Tengah	–	–	1	–	–	–
Ampibabo	–	6	4	3	–	–
Kasimbar	–	–	4	1	–	–
Toribulu	–	–	15	8	–	–
Siniu	6	2	6	5	–	–
Tinombo	–	–	26	17	69,00	13,00
Tinombo Selatan	–	–	7	6	–	–
Sidoan	5	2	–	1	–	–
Tomini	11	10	10	10	–	–
Mepanga	11	20	79	98	–	–
Palasa	–	–	4	9	16,00	2,00
Moutong	–	–	–	1	–	–
Bolano Lambunu	–	–	71	51	–	–
Taopa	3	–	12	5	–	–
Bolano	–	–	7	5	–	–
Ongka Malino	–	–	5	–	–	–
Parigi Moutong	36	40	277	247	85,00	15,00

Sumber/*Source*: BPS, Statistik Pertanian Hortikultura SPH-SBS/*BPS-Statistics Indonesia, Agricultural Statistic for Horticulture SPH-SBS*

Tabel
Table 5.1.2**Produksi Tanaman Sayuran Menurut Kecamatan dan Jenis Tanaman (kwintal) di Kabupaten Parigi Moutong, 2019 dan 2020*****Production of Vegetables by Subdistrict and Kind of Plant (quintal) in Parigi Moutong Regency, 2019 and 2020***

Kecamatan Subdistrict	Bawang Merah/Shallot		Cabai/Chili	
	2020	2021	2020	2021
(1)	(2)	(3)	(4)	(5)
Sausu	–	20	1 349	275
Torue	–	–	5 145	5 725
Balinggi	–	–	1 249	1 242
Parigi	–	–	297	112
Parigi Selatan	200	100	2 461	100
Parigi Barat	300	–	1 363	3 806
Parigi Utara	–	–	14 134	6 937
Parigi Tengah	–	50	1 467	–
Ampibabo	–	–	5 505	6 227
Kasimbar	–	500	7 926	9 027
Toribulu	–	–	29 542	30 176
Siniu	509	352	897	3 539
Tinombo	8.055	5 367	39 912	16 835
Tinombo Selatan	–	–	15 952	12 292
Sidoan	–	–	5 636	3 212
Tomini	–	–	4 215	10 424
Mepanga	–	–	465	3 095
Palasa	8.945	10 271	1 817	94 75
Moutong	–	–	6 421	5 562
Bolano Lambunu	100	–	10 917	20 677
Taopa	291	1 304	2 236	1 952
Bolano	–	–	2 299	4 751
Ongka Malino	–	–	3 843	1 094
Parigi Moutong	18 400	17 963	165 048	156 534

Lanjutan Tabel/Continued Table 5.1.2

Kecamatan Subdistrict	Kentang/Potato		Kubis/Cabbage	
	2020	2021	2020	2021
(1)	(6)	(7)	(8)	(9)
Sausu	-	-	-	-
Torue	-	-	-	-
Balinggi	-	-	-	-
Parigi	-	-	-	-
Parigi Selatan	-	-	-	-
Parigi Barat	-	-	-	-
Parigi Utara	-	-	-	-
Parigi Tengah	-	-	-	-
Ampibabo	-	-	-	-
Kasimbar	-	-	-	-
Toribulu	-	-	-	-
Siniu	-	-	-	-
Tinombo	-	-	-	-
Tinombo Selatan	-	-	-	-
Sidoan	-	-	-	-
Tomini	-	-	-	-
Mepanga	-	-	-	-
Palasa	-	-	-	-
Moutong	-	-	-	-
Bolano Lambunu	-	-	-	-
Taopa	-	-	-	-
Bolano	-	-	-	-
Ongka Malino	-	-	-	-
Parigi Moutong	-	-	-	-

Lanjutan Tabel/*Continued Table* 5.1.2

Kecamatan Subdistrict	Petai Chinese Cabbage		Tomat/Tomato		Bawang Putih Garlic	
	2020	2021	2020	2021	2020	2021
(1)	(10)	(11)	(12)	(13)	(14)	(15)
Sausu	–	–	488	250	–	–
Torue	–	–	2 838	4 138	–	–
Balinggi	–	–	–	–	–	–
Parigi	–	–	470	75	–	–
Parigi Selatan	–	–	–	–	–	–
Parigi Barat	–	–	6 206	4 369	–	–
Parigi Utara	–	–	2 838	1 297	–	–
Parigi Tengah	–	–	250	–	–	–
Ampibabo	–	662	925	550	–	–
Kasimbar	–	–	1 720	76	–	–
Toribulu	–	–	8 042	2 625	–	–
Siniu	850	226	1 380	877	–	–
Tinombo	–	–	9 828	6 919	5 865	1 165
Tinombo Selatan	–	–	2 856	1 596	–	–
Sidoan	588	255	0	1	–	–
Tomini	1 538	1 202	3 703	2 403	–	–
Mepanga	1 488	2 106	18 927	19 556	–	–
Palasa	–	–	880	2 307	1 360	190
Moutong	–	–	–	151	–	–
Bolano Lambunu	–	–	40 936	15 198	–	–
Taopa	413	–	3 293	1 250	–	–
Bolano	–	–	2 410	1 540	–	–
Ongka Malino	–	–	1 190	–	–	–
Parigi Moutong	4 877,00	4 451	109 180	65 177	7 225	1 355

Sumber/Source: BPS, Statistik Pertanian Hortikultura SPH-SBS/BPS-Statistics Indonesia, Agricultural Statistic for Horticulture SPH-SBS

Tabel
Table 5.1.3

Luas Panen Tanaman Sayuran dan Buah–Buahan Semusim Menurut Jenis Tanaman (ha) di Kabupaten Parigi Moutong, 2018-2021
Harvested Area of Seasonal Vegetables and Fruits by Kind of Plant (ha), in Parigi Moutong Regency, 2018-2021

Jenis Tanaman Kind of Plants	2018	2019	2020	2021
(1)	(2)	(3)	(4)	(5)
Sayuran/Vegetables				
Bawang Daun/Wleeh Onion	72	51	34	9
Bawang Merah/Shallot	147	253	205	210
Bawang Putih/Garlic	–	4	85	15
Bayam/Spinach	95	78	79	72
Buncis/Green Bean	11	13	12	11
Cabai Besar/Chili (<i>Capsicum Annum</i>)	287	242	214	163
Cabai Rawit/Chili (<i>Capsicum Frutescens</i>)	1 030	984	763	785
Cabai/Chili	1 317	1 226	977	948
Jamur/ Mushroom	–	–	–	–
Kacang Merah/Red Bean	–	–	1	–
Kacang Panjang/Yarldlong Bean	147	126	128	92
Kangkung/Kangkong	111	84	98	98
Kembang Kol/Cauliflower	–	–	–	–
Kentang/Potato	–	–	–	–
Ketimun/Cucumber	90	82	60	76
Kubis/Cabbage	–	–	–	–
Labu Siam/Chayote	16	12	6	4
Lobak/Radish	–	–	–	–
Paprika/Bell Pepper	–	–	–	–
Petsai/Chinese Cabbage	29	22	36	40
Terung/Eggplant	129	117	107	101
Tomat/Tomato	301	232	277	247
Wortel/Carrot	–	–	–	–
Buah-buahan/Furits				
Blewah/Cantaloupe	–	–	–	–
Melon/Melon	72	114	87	59
Semangka/Watermelon	240	175	268	186
Stroberi/Strawberry	...	–	–	–

Sumber/Source: BPS, Statistik Pertanian Hortikultura SPH-SBS/BPS-Statistics Indonesia, Agricultural Statistic for Horticulture SPH-SBS

Tabel
Table 5.1.4

Produksi Tanaman Sayuran dan Buah–Buahan Semusim Menurut Jenis Tanaman (kwintal) di Kabupaten Parigi Moutong, 2018-2021
Production of Seasonal Vegetables and Fruits by Kind of Plant (qwintal) in Parigi Moutong Regency, 2018-2021

Jenis Tanaman Kind of Plants	2018	2019	2020	2021
(1)	(2)	(3)	(4)	(5)
Sayuran/Vegetables				
Bawang Daun/Wlech Onion	3 403	1 755	2 970	1 033
Bawang Merah/Shallot	8 083	10 797	18 400	17 963
Bawang Putih/Garlic	–	200	7 225	1 355
Bayam/Spinach	4 771	4 550	5 612	3 356
Buncis/Green Bean	728	554	2 805	2 060
Cabai Besar/Chili (<i>Capsicum Annum</i>)	27 714	28 340	47 240	25 960
Cabai Rawit/Chili (<i>Capsicum Frutescens</i>)	138 574	139 892	165 048	130 574
Cabai/Chili	166 288	168 232	212 288	156 534
Jamur/ Mushroom	–	–	–	–
Kacang Merah/Red Bean	–	–	100	–
Kacang Panjang/Yarldlong Bean	9 995	11 938	21 336	11 097
Kangkung/Kangkong	5 827	4 900	16 444	14 246
Kembang Kol/Cauliflower	–	–	–	–
Kentang/Potato	–	–	–	–
Ketimun/Cucumber	10 275	9 428	14 190	15 324
Kubis/Cabbage	–	–	–	–
Labu Siam/Chayote	1 438	1 072	2 965	529
Lobak/Radish	–	–	–	–
Paprika/Bell Pepper	–	–	–	–
Petsai/Chinese Cabbage	1 352	805	4 877	4 451
Terung/Eggplant	15 437	20 041	27 986	18 806
Tomat/Tomato	31 894	24 502	109 180	65 177
Wortel/Carrot	–	–	–	–
Buah-buahan/Fruits				
Blewah/Cantaloupe	–	–	–	–
Melon/Melon	10 284	21 173	36 413	12 813
Semangka/Watermelon	38 038	32 153	109 274	35 660
Stroberi/Strawberry	–	–	–	–

Sumber/Source: BPS, Statistik Pertanian Hortikultura SPH-SBS/BPS-Statistics Indonesia, Agricultural Statistic for Horticulture SPH-SBS

Tabel
Table 5.1.5

Luas Panen Tanaman Biofarmaka Menurut Kecamatan dan Jenis Tanaman (m²) di Kabupaten Parigi Moutong, 2020 dan 2021
Harvested Area of Medicinal Plants by Subdistrict and Kind of Plant (m²) in Parigi Moutong Regency, 2020 and 2021

Kecamatan Subdistrict	Jahe/Ginger		Laos/Lengkuas/Galanga	
	2020	2021	2020	2021
(1)	(2)	(3)	(4)	(5)
Sausu	500	700	120	10
Torue	1 200	1 400	–	150
Balinggi	–	–	–	-
Parigi	–	–	–	-
Parigi Selatan	20	46	–	15
Parigi Barat	310	360	25	20
Parigi Utara	330	400	55	124
Parigi Tengah	–	–	–	-
Ampibabo	1	1	–	1
Kasimbar	204	20 663	5	5
Toribulu	60	50	30	-
Siniu	–	–	–	-
Tinombo	20 100	21 000	17 100	21 900
Tinombo Selatan	2	3 504	3	1 700
Sidoan	51	84	41	53
Tomini	187	715	73	381
Mepanga	913	684	580	469
Palasa	26	83	–	-
Moutong	–	100	–	500
Bolano Lambunu	–	–	–	-
Taopa	–	–	–	-
Bolano	1 725	4 575	1 550	200
Ongka Malino	30	5	–	3
Parigi Moutong	25 659	54 370	19 582	25 531

Lanjutan Tabel/*Continued Table* 5.1.5

Kecamatan Subdistrict	Kencur/ <i>East Indian Galangal</i>		Kunyit/ <i>Turmeric</i>	
	2020	2021	2020	2021
(1)	(6)	(7)	(8)	(9)
Sausu	150	-	200	150
Torue	1 000	900	1 200	1 100
Balinggi	-	-	-	-
Parigi	-	-	-	-
Parigi Selatan	-	2	15	28
Parigi Barat	20	20	50	30
Parigi Utara	-	-	359	875
Parigi Tengah	-	-	-	-
Ampibabo	-	1	1	1
Kasimbar	7	7	67	58
Toribulu	21	8	13	-
Siniu	-	-	-	-
Tinombo	7 700	6 400	22 450	22 160
Tinombo Selatan	-	-	-	500
Sidoan	9	111	41	49
Tomini	60	-	239	643
Mepanga	262	143	3 268	1 980
Palasa	-	-	17	61
Moutong	-	125	-	100
Bolano Lambunu	-	-	-	-
Taopa	-	-	-	-
Bolano	650	370	1 525	850
Ongka Malino	-	5	32	12
Parigi Moutong	9 879	8 092	29 477	28 597

Sumber/*Source*: BPS, Statistik Pertanian Hortikultura SPH-TBF/BPS-Statistics Indonesia, *Agricultural Statistic for Horticulture SPH-TBF*

Tabel
Table 5.1.6

Produksi Tanaman Biofarmaka Menurut Kecamatan dan Jenis Tanaman (kg) di Kabupaten Parigi Moutong, 2020 dan 2021
Production of Medicinal Plants by Subdistrict and Kind of Plant (kg) in Parigi Moutong Regency, 2020 and 2021

Kecamatan Subdistrict	Jahe/Ginger		Laos/Lengkuas/Galanga	
	2020	2021	2020	2021
(1)	(2)	(3)	(4)	(5)
Sausu	1 625	2 100	572	41
Torue	3 900	4 212	–	609
Balinggi	–	-	–	-
Parigi	–	-	–	-
Parigi Selatan	65	138	–	62
Parigi Barat	2 844	1 710	252	267
Parigi Utara	1 754	2 119	271	911
Parigi Tengah	–	-	–	-
Ampibabo	3	3	–	4
Kasimbar	689	65 557	47	61
Toribulu	473	428	224	-
Siniu	–	-	–	-
Tinombo	78 987	91 266	83 239	87 756
Tinombo Selatan	27	10 512	33	6 864
Sidoan	166	407	138	265
Tomini	1 134	3 333	498	2 514
Mepanga	2 966	2 059	1 955	1 911
Palasa	84	251	–	-
Moutong	–	300	–	2 050
Bolano Lambunu	–	-	–	-
Taopa	–	-	–	-
Bolano	5 607	13 725	5.224	812
Ongka Malino	153	16	–	12
Parigi Moutong	100 477	198 136	92 453	104 139

Lanjutan Tabel/*Continued Table* 5.1.6

Kecamatan Subdistrict	Kencur/ <i>East Indian Galangal</i>		Kunyit/ <i>Turmeric</i>	
	2020	2021	2020	2021
(1)	(6)	(7)	(8)	(9)
Sausu	266	-	564	345
Torue	1 768	2 598	6 204	2 778
Balinggi	-	-	-	-
Parigi	-	-	-	-
Parigi Selatan	-	6	34	64
Parigi Barat	98	143	295	225
Parigi Utara	-	-	1 343	4 632
Parigi Tengah	-	-	-	-
Ampibabo	-	3	3	2
Kasimbar	45	60	362	227
Toribulu	94	79	52	-
Siniu	-	-	-	-
Tinombo	18 545	24 121	72 460	77 405
Tinombo Selatan	-	-	-	1 460
Sidoan	17	322	112	141
Tomini	106	-	953	3 064
Mepanga	463	411	8 808	4 984
Palasa	-	-	49	165
Moutong	-	363	-	230
Bolano Lambunu	-	-	-	-
Taopa	-	-	-	-
Bolano	1 151	130	4 349	2 550
Ongka Malino	-	12	165	34
Parigi Moutong	22 553	28 248	95 753	98 306

Sumber/*Source*: BPS, Statistik Pertanian Hortikultura SPH-TBF/*BPS-Statistics Indonesia, Agricultural Statistic for Horticulture SPH-TBF*

Tabel 5.1.7 **Luas Panen Tanaman Biofarmaka Menurut Jenis Tanaman (m²) di Kabupaten Parigi Moutong, 2018-2020**
Table 5.1.7 **Harvested Area of Medicinal Plants by Kind of Plant (m²) in Parigi Moutong Regency, 2018-2020**

Jenis Tanaman Kind of Plants	2018	2019	2020	2021
(1)	(2)	(3)	(4)	(5)
Dlingo/Dringo/ Sweet Root/Calamus	–	300	50	-
Jahe/ Ginger	43 245	38 342	25.659	54 370
Kapulaga/ Java Cardamon	1	301	1	72
Keji Beling/Kecibeling/ <i>Strobilanthes crispera</i>	578	571	238	-
Kencur/ East Indian Galangal	5 464	11 286	9 879	8 092
Kunyit/ Turmeric	26 597	38 646	29 477	28 597
Laos/Lengkuas/ Galanga	16 781	26 019	19 582	25 531
Lempuyang/ <i>Zingiber Aromaticum</i>	323	1 590	732	264
Lidah Buaya/ Oliviera	375	788	298	385
Mahkota Dewa/ God's Crown	2 723	822	1 230	383
Mengkudu/Pace/ Indian Mulberry	1 628	2 093	1 699	310
Sambiloto/ King of Bitter	1 094	858	414	686
Temuireng/ Black Turmeric	599	841	830	175
Temukunci/ Chinese Keys	602	701	661	204
Temulawak/ Java Tumeric	1 077	1 770	899	1 685

Sumber/Source: BPS, Statistik Pertanian Hortikultura SPH-TBF/BPS-Statistics Indonesia, Agricultural Statistic for Horticulture SPH-TBF

Tabel
Table 5..8**Produksi Tanaman Biofarmaka Menurut Jenis Tanaman
(kg) di Kabupaten Parigi Moutong, 2018-2021**
**Production of Medicinal Plants by Kind of Plant (kg) in Parigi
Moutong Regency, 2018-2021**

Jenis Tanaman <i>Kind of Plants</i>	2018	2019	2020	2021
(1)	(2)	(3)	(4)	(5)
Dlingo/Dringo/ <i>Sweet Root/Calamus</i>	–	400	67	-
Jahe/ <i>Ginger</i>	157 220	83 134	100 477	198 136
Kapulaga/ <i>Java Cardamon</i>	1	400	1	161
Keji Beling/Kecibeling/ <i>Strobilanthes crispera</i>	1 736	402	206	-
Kencur/ <i>East Indian Galangal</i>	17 172	14 496	22 553	28 248
Kunyit/ <i>Turmeric</i>	98 133	55 994	95 753	98 306
Laos/Lengkuas/ <i>Galanga</i>	94 893	34 540	92 453	104 139
Lempuyang/ <i>Zingiber Aromaticum</i>	756	1 477	1 219	755
Lidah Buaya/ <i>Oliviera</i>	2 966	4 723	1 318	3 311
Mahkota Dewa/ <i>God's Crown</i>	118 293	105 025	62 956	27 264
Mengkudu/Pace/ <i>Indian Mulberry</i>	33 411	17 286	29 493	7 366
Sambiloto/ <i>King of Bitter</i>	5 813	6 702	880	1 334
Temuireng/ <i>Black Turmeric</i>	1 255	1 941	1 492	542
Temukunci/ <i>Chinese Keys</i>	1 137	726	1 098	522
Temulawak/ <i>Java Tumeric</i>	2 703	4 342	1 584	7 116

Sumber/Source: BPS, Statistik Pertanian Hortikultura SPH-TBF/BPS-Statistics Indonesia, Agricultural Statistic for Horticulture SPH-TBF

Tabel
Table 5.1.9

Luas Panen Tanaman Hias Menurut Kecamatan dan Jenis Tanaman (m²) di Kabupaten Parigi Moutong, 2020 dan 2021
Harvested Area of Ornamental Plants by Subdistrict and Kind of Plant (m²) in Parigi Moutong Regency, 2020 and 2021

Kecamatan Subdistrict	Anggrek/Orchid		Krisan/Chrysantemum	
	2020	2021	2020	2021
(1)	(2)	(3)	(4)	(5)
Sausu	402	5	–	–
Torue	100	–	–	–
Balinggi	–	–	–	–
Parigi	–	–	–	–
Parigi Selatan	–	–	–	–
Parigi Barat	110	–	–	–
Parigi Utara	1	–	–	–
Parigi Tengah	–	–	–	–
Ampibabo	–	–	–	–
Kasimbar	3	–	–	–
Toribulu	–	–	–	–
Siniu	–	–	–	–
Tinombo	65	12	–	–
Tinombo Selatan	–	–	–	–
Sidoan	12	8	–	–
Tomini	–	–	–	–
Mepanga	3	2	–	–
Palasa	–	–	–	–
Moutong	–	–	–	–
Bolano Lambunu	–	–	–	–
Taopa	–	–	–	–
Bolano	–	–	–	–
Ongka Malino	–	–	–	–
Parigi Moutong	696	27	–	–

Lanjutan Tabel/*Continued Table* 5.1.9

Kecamatan Subdistrict	Mawar/Rose		Sedap Malam/Tuberose	
	2020	2021	2020	2021
(1)	(6)	(7)	(8)	(9)
Sausu	–	–	–	–
Torue	–	15	–	–
Balinggi	–	–	–	–
Parigi	–	–	–	–
Parigi Selatan	–	151	–	–
Parigi Barat	250	150	–	–
Parigi Utara	19	–	–	–
Parigi Tengah	–	–	–	–
Ampibabo	–	–	–	–
Kasimbar	3	3	–	–
Toribulu	–	–	–	–
Siniu	–	–	–	–
Tinombo	–	–	–	–
Tinombo Selatan	–	–	–	–
Sidoan	16	27	–	–
Tomini	–	–	–	–
Mepanga	12	9	–	–
Palasa	–	–	–	–
Moutong	–	50	–	–
Bolano Lambunu	–	–	–	–
Taopa	–	–	–	–
Bolano	–	–	–	–
Ongka Malino	–	–	–	–
Parigi Moutong	300	405	–	–

Sumber/Source: BPS, Statistik Pertanian Hortikultura SPH-TH/BPS-Statistics Indonesia, Agricultural Statistik for Horticulture SPH-TH

Tabel
Table 5.1.10

Produksi Tanaman Hias Menurut Kecamatan dan Jenis Tanaman (tangkai) di Kabupaten Parigi Moutong, 2020-2021

Production of Ornamental Plants by Subdistrict and Kind of Plant (stalks) in Parigi Moutong Regency, 2020-2021

Kecamatan Subdistrict	Anggrek/ <i>Orchid</i>		Krisan/ <i>Chrysantemum</i>	
	2020	2021	2020	2021
(1)	(2)	(3)	(4)	(5)
Sausu	5.226	–	–	–
Torue	1.317	63	–	–
Balinggi	–	–	–	–
Parigi	–	–	–	–
Parigi Selatan	–	–	–	–
Parigi Barat	2.917	–	–	–
Parigi Utara	13	–	–	–
Parigi Tengah	–	–	–	–
Ampibabo	–	–	–	–
Kasimbar	93	–	–	–
Toribulu	–	–	–	–
Siniu	–	–	–	–
Tinombo	862	151	–	–
Tinombo Selatan	–	–	–	–
Sidoan	159	57	–	–
Tomini	–	–	–	–
Mepanga	39	25	–	–
Palasa	–	–	–	–
Moutong	–	–	–	–
Bolano Lambunu	–	–	–	–
Taopa	–	–	–	–
Bolano	–	–	–	–
Ongka Malino	–	–	–	–
Parigi Moutong	10.626	296	–	–

Lanjutan Tabel/*Continued Table* 5.1.10

Kecamatan Subdistrict	Mawar/Rose		Sedap Malam/Tuberose	
	2020	2021	2020	2021
(1)	(6)	(7)	(8)	(9)
Sausu	–	–	–	–
Torue	–	81	–	–
Balinggi	–	–	–	–
Parigi	–	–	–	–
Parigi Selatan	–	812	–	–
Parigi Barat	5 127	2 419	–	–
Parigi Utara	230	–	–	–
Parigi Tengah	–	–	–	–
Ampibabo	–	–	–	–
Kasimbar	58	16	–	–
Toribulu	–	–	–	–
Siniu	–	–	–	–
Tinombo	–	–	–	–
Tinombo Selatan	–	–	–	–
Sidoan	126	145	–	–
Tomini	–	–	–	–
Mepanga	97	49	–	–
Palasa	–	–	–	–
Moutong	–	270	–	–
Bolano Lambunu	–	–	–	–
Taopa	–	–	–	–
Bolano	–	–	–	–
Ongka Malino	–	–	–	–
Parigi Moutong	5 638	3 792	–	–

Catatan/Note: ...

Sumber/Source: BPS, Statistik Pertanian Hortikultura SPH-TH/BPS-Statistics Indonesia, Agricultural Statistik for Horticulture SPH-TH

Tabel 5.1.11 **Luas Panen Tanaman Hias Menurut Jenis Tanaman (m²) di Kabupaten Parigi Moutong, 2018-2021**
Table 5.1.11 **Harvested Area of Ornamental Plants by Kind of Plant (m²) in Parigi Moutong Regency, 2018-2021**

Jenis Tanaman <i>Kind of Plants</i>	2018	2019	2020	2021
(1)	(2)	(3)	(4)	(5)
Adenium (Kamboja Jepang)/ <i>Adenium obesum</i>	681	3 463	1 403	27
Aglaonema/ <i>Chinese evergreens</i>	124	66	1 272	–
Anggrek/ <i>Orchid</i>	411	2 365	696	–
Anthurium Bunga/ <i>Flamingo Lily Flower</i>	–	–	1	–
Anthurium Daun/ <i>Laceleaf</i>	214	5	47	–
Anyelir/ <i>Carnation</i>	–	–	–	–
Caladium/ <i>Heart of Jesus</i>	–	–	30	–
Cordyline/ <i>Cordyline</i>	–	–	–	100
Diffenbachia/ <i>Dumb canes</i>	–	–	–	–
Dracaena/ <i>Dracaena</i>	–	–	–	150
Euphorbia/ <i>Spurges</i>	245	–	–	–
Gladiol/ <i>Gladiol</i>	700	–	–	–
Herbras/ <i>Gerbera</i>	200	–	–	–
Krisan/ <i>Chrysantemum</i>	–	–	307	–
Mawar/ <i>Rose</i>	602	363	407	405
Melati/ <i>Jasmine</i>	798	–	–	–
Monstera/ <i>Swiss cheese plant</i>	150	–	300	–
Pakis/ <i>Fern</i>	–	10	–	106
Palem/ <i>Palm</i>	516	417	100	127
Pedang-pedangan/ <i>Sansevieria</i>	–	–	–	10
Pisang-pisangan/ <i>Heliconia</i>	228	389	448	393
Philodendron/ <i>Philodendron</i>	–	70	–	20
Sedap Malam/ <i>Tuberose</i>	697	–	–	–
Soka/ <i>Ixora</i>	407	832	–	180

Catatan/Note: ...

Sumber/Source: BPS, Statistik Pertanian Hortikultura SPH-TH/BPS-Statistics Indonesia, Agricultural Statistik for Horticulture SPH-TH

Tabel
Table 5.1.12

**Produksi Tanaman Hias Menurut Jenis Tanaman (tangkai)
di Kabupaten Parigi Moutong, 2018-2021**
*Production of Ornamental Plants by Kind of Plant (stalks) in
Parigi Moutong Regency, 2018-2021*

Jenis Tanaman <i>Kind of Plants</i>	2018	2019	2020	2021
(1)	(2)	(3)	(4)	(5)
Adenium (Kamboja Jepang)/ <i>Adenium obesum</i>	10 545	47 839	38 433	296
Aglaonema/ <i>Chinese evergreens</i>	1 381	544	6 704	–
Anggrek/ <i>Orchid</i>	7 314	41 060	10 626	–
Anthurium Bunga/ <i>Flamingo Lily Flower</i>	–	–	35	–
Anthurium Daun/ <i>Laceleaf</i>	955	33	690	–
Anyelir/ <i>Carnation</i>	–	–	–	–
Caladium/ <i>Heart of Jesus</i>	–	–	300	–
Cordyline/ <i>Cordyline</i>	–	–	–	370
Diffenbachia/ <i>Dumb canes</i>	–	–	–	–
Dracaena/ <i>Dracaena</i>	–	–	–	450
Euphorbia/ <i>Spurges</i>	245	–	–	–
Gladiol/ <i>Gladiol</i>	700	–	–	–
Herbras/ <i>Gerbera</i>	200	–	–	–
Krisan/ <i>Chrysantemum</i>	–	–	6 274	–
Mawar/ <i>Rose</i>	12 786	7 128	18 381	3 792
Melati/ <i>Jasmine</i>	648	–	–	–
Monstera/ <i>Swiss cheese plant</i>	300	–	5 638	–
Pakis/ <i>Fern</i>	–	153	–	430
Palem/ <i>Palm</i>	2 359	2 727	185	212
Pedang-pedangan/ <i>Sansevieria</i>	–	–	–	150
Pisang-pisangan/ <i>Heliconia</i>	2 916	6 369	2 442	2 88
Philodendron/ <i>Philodendron</i>	–	146	–	108
Sedap Malam/ <i>Tuberose</i>	3 997	–	–	–
Soka/ <i>Ixora</i>	13 411	30 250	–	3 112

Catatan/Note: ...

Sumber/Source: BPS, Statistik Pertanian Hortikultura SPH-TH/BPS-Statistics Indonesia, *Agricultural Statistik for Horticulture SPH-TH*

Tabel 5.1.13 **Produksi Buah-buahan Menurut Kecamatan dan Jenis Tanaman (ton) di Kabupaten Parigi Moutong, 2020 dan 2021**
Production of Fruits by Subdistrict and Kind of Plant (ton) in Parigi Moutong Regency, 2020 and 2021

Kecamatan Subdistrict	Mangga/Mango		Durian/Durian	
	2020	2021	2020	2021
(1)	(2)	(3)	(4)	(5)
Sausu	2 800	671	1 020	9 230
Torue	1 200	9 979	29 250	85 394
Balinggi	2 750	5 945	14 250	14 613
Parigi	-	-	0	-
Parigi Selatan	2 725	5 623	8 324	21 491
Parigi Barat	16 520	9 522	3 000	2 431
Parigi Utara	500	4 368	1 435	1 164
Parigi Tengah	0	6 599	12 000	16 043
Ampibabo	1 103	18 172	1 701	7 267
Kasimbar	10 488	4 720	10 337	10 545
Toribulu	378	5 466	632	25 973
Siniu	2 925	3 599	3 173	13 351
Tinombo	354	162	391	263
Tinombo Selatan	80	822	4 811	8 285
Sidoan	777	556	2 545	1 540
Tomini	1 400	250	2 305	3 792
Mepanga	1 493	2 120	1 309	1 256
Palasa	0	-	207	-
Moutong	1 125	-	2 652	5 978
Bolano Lambunu	3 338	-	12 263	-
Taopa	1 000	141	1 800	-
Bolano	1 154	20	1 398	21
Ongka Malino	75	47	5 249	-
Parigi Moutong	52 185	78 782	120 052	228 637

Lanjutan Tabel/*Continued Table* 5.1.13

Kecamatan Subdistrict	Jeruk/Orange		Pisang/Banana	
	2020	2021	2020	2021
(1)	(6)	(7)	(8)	(9)
Sausu	3 600	-	480	233
Torue	-	-	9 618	7 346
Balinggi	105	165	452	749
Parigi	-	-	799	180
Parigi Selatan	-	-	1 949	1 817
Parigi Barat	757	-	2 031	1 658
Parigi Utara	-	-	837	2 216
Parigi Tengah	-	-	25	45
Ampibabo	141	1 146	1 323	14 062
Kasimbar	88	72	1 892	1 592
Toribulu	-	-	557	1 252
Siniu	-	-	4 338	5 475
Tinombo	35	25	51	31
Tinombo Selatan	8	14	236	398
Sidoan	10	5	312	263
Tomini	119	81	673	3 004
Mepanga	-	-	385	445
Palasa	-	-	7	-
Moutong	36	-	8 503	1 024
Bolano Lambunu	6 209	-	1 640	2 191
Taopa	12 600	40	-	-
Bolano	18 406	-	4 664	32
Ongka Malino	19	-	4	-
Parigi Moutong	42 133	1 549	40 776	44 011

Lanjutan Tabel/Continued Table 5.1.13

Kecamatan Subdistrict	Pepaya/Papaya		Salak/Salacca	
	2020	2021	2020	2021
(1)	(10)	(11)	(12)	(13)
Sausu	104	26	–	-
Torue	516	530	36	121
Balinggi	160	187	11	27
Parigi	18	–	–	-
Parigi Selatan	44	4	–	-
Parigi Barat	140	149	2	14
Parigi Utara	107	26	–	-
Parigi Tengah	10	20	–	-
Ampibabo	114	138	19	51
Kasimbar	44	34	16	21
Toribulu	8	180	–	-
Siniu	94	129	–	-
Tinombo	30	27	–	-
Tinombo Selatan	30	21	12	27
Sidoan	41	38	12	15
Tomini	226	170	–	-
Mepanga	137	110	30	56
Palasa	30	-	–	-
Moutong	654	452	–	-
Bolano Lambunu	–	-	–	42
Taopa	–	-	–	-
Bolano	1.592	5	12	6
Ongka Malino	35	37	3	15
Parigi Moutong	4 134	2 285	153	395

Catatan/Note: ...

Sumber/Source: BPS, Statistik Pertanian Hortikultura SPH-BST/BPS-Statistics Indonesia, Agricultural Statistic for Horticulture SPH-BST

Tabel
Table 5.1.14

**Produksi Buah–Buahan dan Sayuran Tahunan Menurut
Jenis Tanaman (ton) di Kabupaten Parigi Moutong, 2018–
2021**
*Production of Annual Fruits and Vegetables by Kind of Plant
(ton) in Parigi Moutong Regency, 2018-2021*

Jenis Tanaman <i>Kind of Plants</i>	2018	2019	2020	2021
(1)	(2)	(3)	(4)	(5)
Mangga/ <i>Mango</i>	34 576	72 047	52 185	78 782
Durian/ <i>Durian</i>	45 301	109 244	120 052	228 637
Jeruk/ <i>Orange</i>	29 995	17 732	42 133	1 549
Pisang/ <i>Banana</i>	26 503	41 747	40 776	44 011
Pepaya/ <i>Papaya</i>	5 655	7 740	4 134	2 285
Salak/ <i>Salacca</i>	5 655	481	153	395

Sumber/Source: BPS, Statistik Pertanian Hortikultura SPH-BST/BPS-Statistics Indonesia, Agricultural Statistic for Horticulture SPH-BST

**5.2 PERKEBUNAN
ESTATE CROPS**

Tabel 5.2.1 Luas Areal Tanaman Perkebunan Menurut Kecamatan dan Jenis Tanaman (ha) di Kabupaten Parigi Moutong, 2020 dan 2021
Planted Area of Estate Crops by Subdistrict and Type of Crops (ha) in Parigi Moutong Regency, 2020 and 2021

Kecamatan Subdistrict	Kelapa Sawit/Oil Palm		Kelapa/Coconut	
	2020	2021	2020	2021
(1)	(2)	(3)	(4)	(5)
Sausu	18	18	428	428
Torue	-	-	385	385
Balinggi	9	9	453	433
Parigi	-	-	594	594
Parigi Selatan	-	-	1 985	1 985
Parigi Barat	-	-	1 278	1 278
Parigi Utara	-	-	806	796
Parigi Tengah	-	-	893	893
Ampibabo	47,5	47,5	1 999	1 999
Kasimbar	224	218	904	904
Toribulu	16	16	1 244	1 244
Siniu	2	2	1 245	1 245
Tinombo	-	-	951	931
Tinombo Selatan	66,5	65	2 345	2 345
Sidoan	-	-	1 619	1 599
Tomini	-	-	1 420	1 415
Mepanga	-	-	1 255	1 255
Palasa	-	-	1 341	1 391
Moutong	-	-	1 890	1 890
Bolano Lambunu	-	-	3 285	3 285
Taopa	-	-	1 332	1 332
Bolano	98	96	611	611
Ongka Malino	-	-	1 281	1 281
Parigi Moutong	481		29 544	29 469

Lanjutan Tabel/Continued Table 5.2.1

Kecamatan Subdistrict	Karet/Rubber		Kopi/Coffee	
	2020	2021	2020	2021
(1)	(6)	(7)	(8)	(9)
Sausu	1	1	50	50
Torue	-	-	24	24
Balinggi	3	3	6	6
Parigi	-	-	-	-
Parigi Selatan	-	-	-	-
Parigi Barat	-	-	-	-
Parigi Utara	-	-	17,5	17,5
Parigi Tengah	-	-	5	5
Ampibabo	-	-	14,5	14,5
Kasimbar	-	-	45	70
Toribulu	-	-	5	5
Siniu	-	-	-	-
Tinombo	-	-	129	129
Tinombo Selatan	-	-	97	97
Sidoan	-	-	95	95
Tomini	-	-	-	-
Mepanga	-	-	56	56
Palasa	-	-	8	8
Moutong	-	-	2	2
Bolano Lambunu	-	-	-	-
Taopa	-	-	3	3
Bolano	-	-	-	-
Ongka Malino	-	-	5,5	30,5
Parigi Moutong	4	4	562	612

Lanjutan Tabel/*Continued Table 5.2.1*

Kecamatan Subdistrict	Kakao/Cocoa		Tebu/Sugar cane	
	2020	2021	2020	2021
(1)	(10)	(11)	(12)	(13)
Sausu	13 000	12 960	-	-
Torue	2 387	2 377	-	-
Balinggi	3 025	3 015	-	-
Parigi	164	164	-	-
Parigi Selatan	5 242	5 232	-	-
Parigi Barat	1 249	1 249	-	-
Parigi Utara	816	806	-	-
Parigi Tengah	1 711	1 701	-	-
Ampibabo	3 886	3 876	-	-
Kasimbar	6 603	6 523	-	-
Toribulu	3 027	3 007	-	-
Siniu	1 410	1 410	-	-
Tinombo	2 110	2 090	-	-
Tinombo Selatan	6 798	6 798	-	-
Sidoan	2 377	2 377	-	-
Tomini	1 721	1 721	-	-
Mepanga	2 421	2 421	-	-
Palasa	1 097	1 097	-	-
Moutong	994	994	-	-
Bolano Lambunu	1 831	1 756	-	-
Taopa	1 590	1 590	-	-
Bolano	1 062	1 062	-	-
Ongka Malino	2 946	2 936	-	-
Parigi Moutong	67 467	67 162	-	-

Lanjutan Tabel/*Continued Table 5.2.1*

Kecamatan Subdistrict	Teh/Tea		Tembakau/Tobacco	
	2020	2021	2020	2021
(1)	(14)	(15)	(16)	(17)
Sausu	-	-	-	-
Torue	-	-	-	-
Balinggi	-	-	-	-
Parigi	-	-	-	-
Parigi Selatan	-	-	-	-
Parigi Barat	-	-	-	-
Parigi Utara	-	-	-	-
Parigi Tengah	-	-	-	-
Ampibabo	-	-	-	-
Kasimbar	-	-	-	-
Toribulu	-	-	-	-
Siniu	-	-	-	-
Tinombo	-	-	54	58
Tinombo Selatan	-	-	-	-
Sidoan	-	-	27,5	29,5
Tomini	-	-	-	-
Mepanga	-	-	-	-
Palasa	-	-	-	-
Moutong	-	-	-	-
Bolano Lambunu	-	-	-	-
Taopa	-	-	-	-
Bolano	-	-	4,80	5,8
Ongka Malino	-	-	-	-
Parigi Moutong	-	-	86	93

Catatan/Note: ...

Sumber/Source: Direktorat Jenderal Perkebunan/*Directorate General of Estates*

Tabel
Table 5.2.2

Produksi Perkebunan Menurut Kecamatan dan Jenis Tanaman (ton) di Kabupaten Parigi Moutong, 2020 dan 2021
Production of Estate by Subdistrict and Type of Crops (ton) in Parigi Moutong Regency, 2020 and 2021

Kecamatan Subdistrict	Kelapa Sawit/Oil Palm		Kelapa/Coconut	
	2020	2021	2020	2021
(1)	(2)	(3)	(4)	(5)
Sausu	5,2	5,2	357,3	357
Torue	-	-	370	369,7
Balinggi	3,05	3,05	307	302
Parigi	-	-	759,03	759,03
Parigi Selatan	-	-	3 526,5	3 526
Parigi Barat	-	-	1 610	1 609,5
Parigi Utara	-	-	797	794
Parigi Tengah	-	-	611,13	616,6
Ampibabo	1,5	1,5	3 887,2	3 887,2
Kasimbar	159,5	159,5	1 175,8	1 175,8
Toribulu	-	-	2 115	2 115
Siniu	-	-	996,97	996,97
Tinombo	-	-	1 086,3	1 080,3
Tinombo Selatan	15,5	15,5	4 211	4 211
Sidoan	-	-	2 290	2 283,3
Tomini	-	-	988	985
Mepanga	-	-	1 006	1 006
Palasa	-	-	2 507	2 507
Moutong	-	-	1 627	1 627
Bolano Lambunu	-	-	4 030	4 030
Taopa	-	-	1 020	1 020
Bolano	9,9	9,9	455,7	455,7
Ongka Malino	-	-	861,5	861,5
Parigi Moutong	194,7	194,7	36 597	36 570

Lanjutan Tabel/*Continued Table* 5.2.2

Kecamatan Subdistrict	Karet/Rubber		Kopi/Coffee	
	2020	2021	2020	2021
(1)	(6)	(7)	(8)	(9)
Sausu	0,7
Torue	-
Balinggi	-
Parigi	-
Parigi Selatan	-
Parigi Barat	-
Parigi Utara	-
Parigi Tengah	-	...	3,58	...
Ampibabo	-	...	12,6	...
Kasimbar	-	...	11,355	...
Toribulu	-	...	4,5	...
Siniu	-
Tinombo	-
Tinombo Selatan	-	...	19	...
Sidoan	-	...	44,62	...
Tomini	-	...	22	...
Mepanga	-	...	11	...
Palasa	-	...	10,5	...
Moutong	-
Bolano Lambunu	-
Taopa	-	...	1,49	...
Bolano	-
Ongka Malino	-
Parigi Moutong	0,7	...	140,6	

Lanjutan Tabel/Continued Table 5.2.2

Kecamatan Subdistrict	Kakao/Cocoa		Tebu/Sugar cane	
	2020	2021	2020	2021
(1)	(10)	(11)	(12)	(13)
Sausu	1 555,11	1 675	-	-
Torue	1 072	1 137	-	-
Balinggi	800	800	-	-
Parigi	62,2	67,2	-	-
Parigi Selatan	4 180	4 280	-	-
Parigi Barat	730,3	855	-	-
Parigi Utara	342,2	362	-	-
Parigi Tengah	943,4	1 038	-	-
Ampibabo	1 639	1 739	-	-
Kasimbar	1 934	2 134	-	-
Toribulu	1 914,8	2 009	-	-
Siniu	274,1	378	-	-
Tinombo	515,6	515	-	-
Tinombo Selatan	2 914,2	3 114	-	-
Sidoan	1 582,7	1 582	-	-
Tomini	879,9	933	-	-
Mepanga	1 335,7	1 402	-	-
Palasa	656	699	-	-
Moutong	374,1	419	-	-
Bolano Lambunu	335	375	-	-
Taopa	301,5	342	-	-
Bolano	207,5	250	-	-
Ongka Malino	1 158,6	1 255	-	-
Parigi Moutong	25 708	27 367	-	-

Lanjutan Tabel/*Continued Table* 5.2.2

Kecamatan Subdistrict	Teh/Tea		Tembakau/Tobacco	
	2020	2021	2020	2021
(1)	(14)	(15)	(16)	(17)
Sausu	-	-	-	-
Torue	-	-	-	-
Balinggi	-	-	-	-
Parigi	-	-	-	-
Parigi Selatan	-	-	-	-
Parigi Barat	-	-	-	-
Parigi Utara	-	-	-	-
Parigi Tengah	-	-	-	-
Ampibabo	-	-	-	-
Kasimbar	-	-	-	-
Toribulu	-	-	-	-
Siniu	-	-	-	-
Tinombo	-	-	33,9	33,9
Tinombo Selatan	-	-	-	-
Sidoan	-	-	15,5	15,5
Tomini	-	-	-	-
Mepanga	-	-	-	-
Palasa	-	-	-	-
Moutong	-	-	-	-
Bolano Lambunu	-	-	-	-
Taopa	-	-	-	-
Bolano	-	-	2,28	2,28
Ongka Malino	-	-	-	-
Parigi Moutong	-	-	51,6	51,6

Catatan/Note: ...

Sumber/Source: Direktorat Jenderal Perkebunan/*Directorate General of Estates*

**5.3 PETERNAKAN
LIVESTOCK**

Tabel 5.3.1 Populasi Ternak Menurut Kecamatan dan Jenis Ternak (ekor) di Kabupaten Parigi Moutong, 2021
Livestock Population by Subdistrict and Kind of Livestock (head) in Parigi Moutong Regency, 2021

Kecamatan Subdistrict	Sapi Perah Diary Cow	Sapi Potong Beef Cattle	Kerbau Buffalo	Kuda Horse	Kambing Goat	Domba Sheep	Babi Pig
(1)	(2)	(3)	(4)	(5)	(6)	(7)	(8)
Sausu	-	1 043	8	-	1 200	-	3 025
Torue	-	909	-	-	870	-	5 478
Balinggi	-	1 018	-	-	589	-	4 123
Parigi	-	1 283	-	7	1 139	-	318
Parigi Selatan	-	2 054	-	-	1 416	-	3 566
Parigi Barat	-	818	-	3	981	-	62
Parigi Utara	-	921	-	-	749	-	-
Parigi Tengah	-	1 258	-	-	777	-	-
Ampibabo	-	1 844	-	-	1 129	-	1 317
Kasimbar	-	1 004	-	-	1 640	-	1 231
Toribulu	-	1 544	-	-	1 300	-	819
Siniu	-	1 276	-	-	712	-	-
Tinombo	-	912	-	-	2 224	-	-
Tinombo Selatan	-	1 441	-	-	2 184	-	235
Sidoan	-	1 100	-	-	1 788	-	177
Tomini	-	1 765	-	-	1 774	-	-
Mepanga	-	2 017	-	-	1 573	-	620
Palasa	-	1 760	-	-	625	-	-
Moutong	-	2 972	-	-	2 635	-	-
Bolano Lambunu	-	2 600	-	-	2 849	-	293
Taopa	-	2 412	-	-	2 611	-	-
Bolano	-	1 397	-	-	1 569	-	174
Ongka Malino	-	933	-	-	1 360	-	332
Parigi Moutong	-	34 282	8	10	33 694	-	21 770

Sumber/Source: Dinas Peternakan dan Kesehatan Hewan Kabupaten Parigi Moutong/Department of Animal Husbandry and Animal Health of Parigi Moutong Regency

Tabel
Table 5.3.2**Populasi Unggas Menurut Kecamatan dan Jenis Unggas
(ekor) di Kabupaten Parigi Moutong, 2021**
**Poultry Population by Subdistrict and Kind of Poultry (head)
in Parigi Moutong Regency, 2021**

Kecamatan Subdistrict	Ayam Kampung Native Chicken	Ayam Petelur Layer	Ayam Pedaging Broiler	Itik/Itik Manila Duck/Muscovy Duck
(1)	(2)	(3)	(4)	(5)
Sausu	49 636	-	95 153	2 025
Torue	81 726	754	65 453	6 227
Balinggi	50 990	3 000	117 400	4 010
Parigi	14 513	4 500	58 400	526
Parigi Selatan	20 348	3 900	56 056	4 839
Parigi Barat	6 889	1 500	21 818	99
Parigi Utara	4 522	-	-	220
Parigi Tengah	5 826	-	-	659
Ampibabo	16 151	-	-	109
Kasimbar	20 427	-	35 419	164
Toribulu	11 621	-	-	2 054
Siniu	6 491	-	-	45
Tinombo	19 667	-	-	76
Tinombo Selatan	40 223	-	-	52
Sidoan	20 654	-	-	47
Tomini	18 857	-	-	439
Mepanga	10 111	-	17 855	104 696
Palasa	22 980	-	-	59
Moutong	38 216	-	-	125
Bolano Lambunu	93 038	-	26 354	150
Taopa	30 196	-	-	50
Bolano	50 095	-	17 628	128
Ongka Malino	6 584	-	17 792	1 910
Parigi Moutong	639 792	13 654	526 334	128 708

Sumber/Source: Dinas Peternakan dan Kesehatan Hewan Kabupaten Parigi Moutong/Department of Animal Husbandry and Animal Health of Parigi Moutong Regency

Tabel 5.3.3 Populasi Ternak yang Dipotong Menurut Kecamatan dan Jenis Ternak (ekor) di Kabupaten Parigi Moutong, 2021
Livestock Slaughtered by Subdistrict and Kind of Livestock (head) in Parigi Moutong Regency, 2021

Kecamatan Subdistrict	Sapi Perah Diary Cow	Sapi Potong Beef Cattle	Kerbau Buffalo	Kuda Horse	Kambing Goat	Domba Sheep	Babi Pig
(1)	(2)	(3)	(4)	(5)	(6)	(7)	(8)
Sausu	-	64	-	-	185	-	407
Torue	-	61	-	-	184	-	736
Balinggi	-	68	-	-	125	-	554
Parigi	-	111	-	-	241	-	42
Parigi Selatan	-	177	-	-	300	-	479
Parigi Barat	-	59	-	-	208	-	7
Parigi Utara	-	71	-	-	159	-	-
Parigi Tengah	-	108	-	-	165	-	-
Ampibabo	-	159	-	-	239	-	177
Kasimbar	-	86	-	-	354	-	165
Toribulu	-	133	-	-	275	-	110
Siniu	-	110	-	-	151	-	-
Tinombo	-	161	-	-	670	-	-
Tinombo Selatan	-	124	-	-	662	-	31
Sidoan	-	147	-	-	579	-	23
Tomini	-	152	-	-	1 156	-	-
Mepanga	-	139	-	-	535	-	83
Palasa	-	152	-	-	588	-	-
Moutong	-	256	-	-	676	-	7
Bolano Lambunu	-	224	-	-	604	-	39
Taopa	-	208	-	-	555	-	-
Bolano	-	120	-	-	325	-	20
Ongka Malino	-	63	-	-	288	-	45
Parigi Moutong	-	2 592	-	-	9 225	-	2 926

Sumber/Source: Dinas Peternakan dan Kesehatan Hewan Kabupaten Parigi Moutong/Department of Animal Husbandry and Animal Health of Parigi Moutong Regency

Tabel
Table 5.3.4**Produksi Daging Ternak Menurut Kecamatan dan Jenis Ternak (ton) di Kabupaten Parigi Moutong, 2021**
Meat Production by Subdistrict and Kind of Livestock (ton) in Parigi Moutong Regency, 2021

Kecamatan Subdistrict	Sapi Perah Diary Cow	Sapi Potong Beef Cattle	Kerbau Buffalo	Kuda Horse	Kambing Goat	Domba Sheep	Babi Pig
(1)	(2)	(3)	(4)	(5)	(6)	(7)	(8)
Sausu	-	4,744	-	-	2,550	-	8,782
Torue	-	4,535	-	-	2,537	-	15,908
Balinggi	-	5,038	-	-	1,714	-	11,971
Parigi	-	8,205	-	-	3,322	-	0,900
Parigi Selatan	-	13,131	-	-	4,129	-	10,353
Parigi Barat	-	4,347	-	-	2,862	-	0,144
Parigi Utara	-	5,247	-	-	2,184	-	0,000
Parigi Tengah	-	8,045	-	-	2,266	-	0,000
Ampibabo	-	11,791	-	-	3,293	-	3,824
Kasimbar	-	6,419	-	-	4,863	-	3,574
Toribulu	-	9,873	-	-	3,788	-	2,377
Siniu	-	8,156	-	-	2,077	-	0,000
Tinombo	-	11,952	-	-	9,218	-	0,000
Tinombo Selatan	-	9,210	-	-	9,105	-	0,668
Sidoan	-	10,933	-	-	7,970	-	0,492
Tomini	-	11,282	-	-	15,903	-	0,000
Mepanga	-	10,340	-	-	7,356	-	1,799
Palasa	-	11,254	-	-	8,090	-	0,000
Moutong	-	18,999	-	-	9,294	-	0,159
Bolano Lambunu	-	16,620	-	-	8,308	-	0,849
Taopa	-	15,420	-	-	7,639	-	0,000
Bolano	-	8,931	-	-	4,466	-	0,442
Ongka Malino	-	4,689	-	-	3,965	-	0,963
Parigi Moutong	-	219,161	-	-	126,900	-	63,204

Sumber/Source: Dinas Peternakan dan Kesehatan Hewan Kabupaten Parigi Moutong/Department of Animal Husbandry and Animal Health of Parigi Moutong Regency

Tabel
Table 5.3.5

Produksi Daging Unggas Menurut Kecamatan dan Jenis Unggas (ton) di Kabupaten Parigi Moutong, 2021
Meat Production by Subdistrict and Kind of Poultry (ton) in Parigi Moutong Regency, 2021

Kecamatan Subdistrict	Ayam Kampung Native Chicken	Ayam Petelur Layer	Ayam Pedaging Broiler	Itik/Itik Manila Duck/Muscovy Duck
(1)	(2)	(3)	(4)	(5)
Sausu	51,086	0,000	69,209	0,563
Torue	85,298	-	49,155	1,697
Balinggi	53,219	0,000	43,857	0,986
Parigi	15,147	0,789	88,169	0,000
Parigi Selatan	21,237	-	42,098	0,000
Parigi Barat	7,190	0	16,385	0,000
Parigi Utara	4,720	-	-	0,000
Parigi Tengah	6,081	-	-	0,000
Ampibabo	16,856	-	-	0,000
Kasimbar	21,320	-	26,599	0,000
Toribulu	12,129	-	-	0,000
Siniu	6,775	-	-	0,000
Tinombo	20,526	-	-	0,000
Tinombo Selatan	41,981	-	-	0,000
Sidoan	21,557	-	-	0,000
Tomini	19,681	-	-	0,000
Mepanga	10,553	-	13,409	23,704
Palasa	23,984	-	-	0,000
Moutong	39,886	-	-	0,000
Bolano Lambunu	97,105	-	19,792	0,000
Taopa	31,516	-	-	0,000
Bolano	52,284	-	13,238	0,000
Ongka Malino	6,872	-	13,366	0,349
Parigi Moutong	667,723	0,789	395,277	27,299

Sumber/Source: Dinas Peternakan dan Kesehatan Hewan Kabupaten Parigi Moutong/Department of Animal Husbandry and Animal Health of Parigi Moutong Regency

Tabel
Table 5.3.6**Produksi Telur Unggas dan Susu Sapi Menurut Kecamatan
(ton) di Kabupaten Parigi Moutong, 2021**
**Production of Poultry Eggs and Cow Milk by Subdistrict (ton)
in Parigi Moutong Regency, 2021**

Kecamatan Subdistrict	Ayam Kampung Native Chicken	Ayam Petelur Layer	Ayam Pedaging Broiler	Itik/Itik Manila Duck/Muscovy Duck	Sapi Perah Beef Cattle
(1)	(2)	(3)	(4)	(5)	(6)
Sausu	27,533	-	-	10,725	-
Torue	45,334	6,469	-	39,546	-
Balinggi	28,284	25,737	-	24,120	-
Parigi	8,050	38,605	-	-	-
Parigi Selatan	11,287	33,458	-	28,410	-
Parigi Barat	3,821	12,868	-	-	-
Parigi Utara	2,509	-	-	-	-
Parigi Tengah	3,232	-	-	-	-
Ampibabo	8,959	-	-	-	-
Kasimbar	11,331	-	-	-	-
Toribulu	6,446	-	-	14,205	-
Siniu	3,601	-	-	-	-
Tinombo	10,909	-	-	-	-
Tinombo Selatan	22,312	-	-	-	-
Sidoan	11,457	-	-	-	-
Tomini	10,460	-	-	-	-
Mepanga	5,608	-	-	736,419	-
Palasa	12,747	-	-	-	-
Moutong	21,198	-	-	-	-
Bolano Lambunu	51,608	-	-	-	-
Taopa	16,750	-	-	-	-
Bolano	27,788	-	-	-	-
Ongka Malino	3,652	-	-	11,073	-
Parigi Moutong	354,876	117,137	-	864,497	-

Sumber/Source: Dinas Peternakan dan Kesehatan Hewan Kabupaten Parigi Moutong/Department of Animal Husbandry and Animal Health of Parigi Moutong Regency

**5.4 KEHUTANAN
FORESTRY**

Tabel 5.4.1 Luas Kawasan Hutan Menurut Fungsinya di Kabupaten Parigi Moutong, 2020 dan 2021
Forest Area by Function in Parigi Moutong Regency, 2020 and 2021

Fungsi Hutan Function of Forest	2020	2021
(1)	(2)	(3)
Kawasan lindung/Protection area	208 569	205 083
Hutan suaka alam dan hutan wisata/ <i>Park and reservation forest</i>	54 604	54 968
Hutan Lindung/ <i>Protection Forest</i>	154 015,8	150 115
Kawasan budidaya/Cultivation area		
(Kawasan hutan/Forest area)	147 856	141 327
Hutan produksi terbatas/ <i>Limited production forest</i>	111 495	105 169
Hutan produksi tetap/ <i>Non convertible forest</i>	22 262	22 262
Hutan produksi yang dapat dikonversikan/ <i>Convertible production forest</i>	14 099	13 896
Kawasan Budidaya/Cultivation Area		
(Non kawasan hutan/Non forest area)	235 336	234 875
Areal penggunaan lain/ <i>Other uses</i>	235 336	234 875

Sumber/Source: Balai Pemantapan Kawasan Hutan Wilayah XVI/Forest Area Stabilization Station Region XVI

Tabel
Table 5.4.2

**Produksi Kayu Hutan Menurut Jenis Produksi di
Kabupaten Parigi Moutong, 2017-2021**
*Timber Production Type by Product in Parigi Moutong
Regency, 2017-2021*

Jenis Hasil Hutan <i>Kind of Forest Product</i>	Satuan <i>Unit</i>	2017	2018	2019	2020	2021
(1)	(2)	(3)	(4)	(5)	(6)	(7)
Kayu Bulat/ <i>Logs</i>	m ³	385,53	4 210,30	11 711,30	23,29	...
Kayu Hitam/ <i>Ebony</i>	m ³	-	16,50	167,42	-	...
Kayu Gergajian/ <i>Mangrove wood</i>	m ³	-	1 346,52	1 541,17	1 809,98	...
Veneer/ <i>Veneer</i>	m ³	-	-	65,97	-	...
Rotan/ <i>Rattan</i>	Ton	-	-	-	120	...
Kopal/Damar/ <i>Copal/Resins</i>	Ton	-	-	-	-	...

Sumber/*Source*: Dinas Kehutanan Provinsi Sulawesi Tengah/*Forest Service of Central Sulawesi Province*

<https://parigimoutongkab.bps.go.id>

57 830 rumah tangga
Pelanggan Listrik
Rayon Parigi Tahun
2021



PENJELASAN TEKNIS

1. Pengumpulan data industri besar dan sedang dilakukan melalui Survei Industri Besar dan Sedang yang dilaksanakan setiap tahun secara lengkap (sensus) sejak tahun 1975, Survei Industri Besar dan Sedang mencakup semua perusahaan industri yang mempunyai tenaga kerja 20 orang atau lebih dengan menggunakan kuesioner II A.
2. Klasifikasi industri yang digunakan dalam survei ini berdasar kepada Klasifikasi Baku Lapangan Usaha Indonesia (KBLI), KBLI adalah klasifikasi lapangan usaha yang berdasar kepada International Standard Industrial Classification of All Economic Activities (ISIC) revisi 4 yang telah disesuaikan dengan kondisi Indonesia.
3. Industri manufaktur adalah suatu kegiatan ekonomi yang melakukan kegiatan mengubah suatu barang dasar secara mekanis, kimia, atau dengan tangan sehingga menjadi barang jadi/setengah jadi, dan atau barang yang kurang nilainya menjadi barang yang lebih tinggi nilainya, dan sifatnya lebih dekat kepada pemakai akhir, Termasuk dalam kegiatan ini adalah jasa industri dan pekerjaan perakitan.

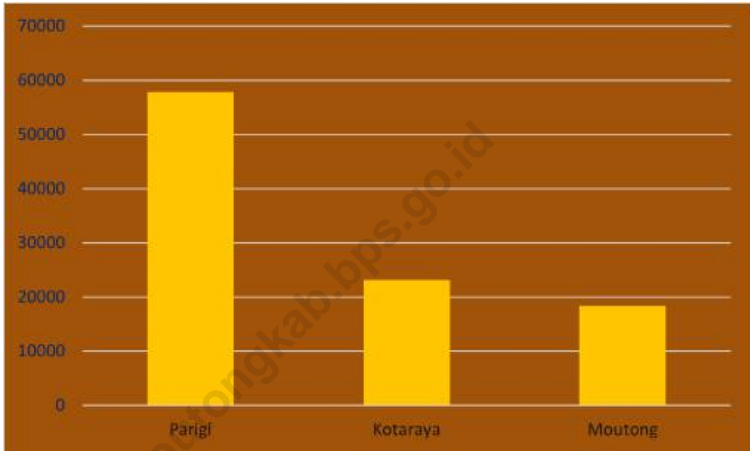
TECHNICAL NOTES

1. *Data collection of large and medium scale manufacturing is conducted through The Large and Medium Manufacturing Establishment Survey that has been done annually for all industries (census) since 1975, Large and Medium Manufacturing Establishment Survey covers all manufactures/industries with 20 workers or more by questionnaire II A.*
2. *The industrial classification adopted in this survey refers to the Klasifikasi Baku Lapangan Usaha Indonesia (KBLI), KBLI is classification of economic activities based on the International Standard Industrial Classification of All Economic Activities (ISIC rev 4) that has been modified according to the local condition in Indonesia.*
3. *Manufacturing industry is defined as an economic activity processing basic goods mechanically, chemicals or manually into final or intermediate goods, It is also defined as processing of lower value goods into higher value goods as final or intermediate products, The activities also include services for manufacturing and assembling.*

4. Jasa industri adalah kegiatan industri yang melayani keperluan pihak lain, Pada kegiatan ini bahan baku disediakan oleh pihak lain sedangkan pihak pengolah hanya melakukan pengolahannya dengan mendapat imbalan sebagai balas jasa (upah maklon).
 5. Perusahaan atau usaha industri adalah suatu unit (kesatuan) usaha yang melakukan kegiatan ekonomi, bertujuan menghasilkan barang atau jasa, terletak pada suatu bangunan atau lokasi tertentu, dan mempunyai catatan administrasi tersendiri mengenai produksi dan struktur biaya serta ada seorang atau lebih yang bertanggung jawab atas usaha tersebut.
 6. Industri manufaktur dikelompokkan ke dalam 4 golongan berdasarkan banyaknya pekerja, yaitu: industri besar (100 orang pekerja atau lebih), industri sedang/ menengah (20–99 orang pekerja), industri kecil (5–19 orang pekerja), dan industri mikro (1–4 orang pekerja).
 7. Pelanggan adalah individu atau kelompok, baik rumah tangga, perusahaan atau institusi non profit yang membeli air bersih dari perusahaan air bersih.
 8. Air disalurkan adalah volume air bersih dari perusahaan air bersih.
4. *Services for manufacturing is defined as a manufacturing activity which serving other manufacturing establishments, In this case, raw materials are supplied by others while the workers are paid as a compensation for processing raw materials.*
 5. *A manufacturing establishment is defined as a production unit engaged in economic activity, producing goods or services, located in a building or in a certain location, keeping a business record concerning the production and cost structure, and having a person or more that are responsible to those activities.*
 6. *Manufacturing industries are categorized into four groups, based on the number of employees: large scale manufacturing (100 employees or more), medium scale manufacturing (20–99 employees), small scale manufacturing (5–19 employees), and micro industry (1–4 employees).*
 7. *Customers are individuals or groups, whether household, company or non-profit institutions that buy water supply from water supply establishment.*
 8. *Distributed water is the volume of water supply from water supply establishment.*

Gambar
Figures 6.1

**Jumlah Pelanggan Listrik Menurut Rayon di Kabupaten
Parigi Moutong 2020**
*Number of Electricity Customers by Rayon in Parigi
Moutong Regency 2020*



Sumber/Source: Kantor PLN/PLN Office

Tabel 6.1 Jumlah Pelanggan Listrik Menurut Rayon di Kabupaten Parigi Moutong, 2017-2021
Table 6.1 Number of Electricity Customers by Rayon in Parigi Moutong Regency, 2017-2021

Rayon Rayon	2017	2018	2019	2020	2021
(1)	(2)	(3)	(4)	(5)	(6)
Parigi	46 899	49 140	52 427	54 390	57 830
Kotaraya	...	19 494	20 707	22 316	23 124
Moutong	13 732	15 048	16 331	17 826	18 322

Sumber/Source: Kantor PLN/PLN Office

BAB 7
CHAPT 7

PARIWISATA
TOURISM

58

Objek Wisata



PENJELASAN TEKNIS

1. Rata-rata lama tinggal adalah rata-rata waktu tinggal wisatawan mancanegara di Indonesia untuk satu kali kunjungan.
2. Usaha penyediaan akomodasi adalah usaha yang menyediakan pelayanan penginapan yang dapat dilengkapi dengan pelayanan pariwisata lainnya, usaha penyediaan akomodasi dapat berupa hotel, vila, pondok wisata, bumi perkemahan, persinggahan karavan, dan akomodasi lainnya yang digunakan untuk tujuan pariwisata.
3. Hotel adalah penyediaan akomodasi secara harian berupa kamar-kamar di dalam satu bangunan yang dapat dilengkapi dengan jasa pelayanan makan dan minum, kegiatan hiburan dan atau fasilitas lainnya, Hotel terdiri dari hotel berbintang dan hotel non- bintang.
4. Hotel bintang adalah usaha penyediaan jasa pelayanan penginapan, makan minum serta jasa lainnya bagi umum dengan menggunakan sebagian atau seluruh bangunan. Usaha ini dikelola secara komersial serta memenuhi ketentuan persyaratan sebagai hotel bintang (termasuk berlian) yang ditetapkan dalam surat keputusan instansi yang

TECHNICAL NOTES

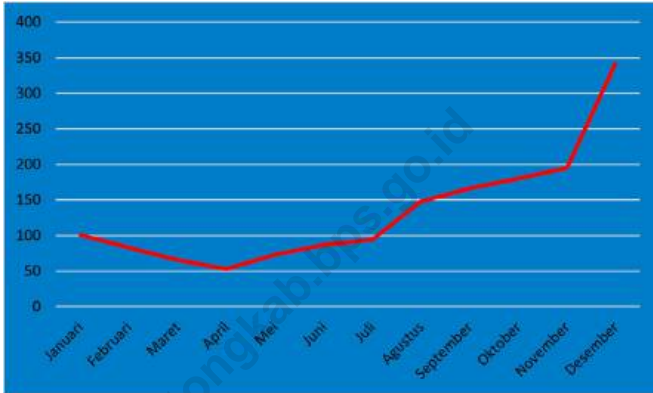
1. *Average length of stay is the average stay duration of foreign visitor in Indonesia for one trip.*
2. *The business of providing accommodation is a business that provides specialty services that can be equipped with other tourism services, It includes hotel, villa, cottage, camping, caravan stop, and other accommodation that are used for tourism purposes.*
3. *Hotel is a daily supply of accommodation rooms within a building which can be equipped with eating and drinking services, entertainment activities and/or other facilities, Hotel consists of a classified hotel and a non-classified hotel.*
4. *A star hotel is the business of providing an accommodation, eating and drinking as well as other services for the public by using a building or a part of a building, It is managed commercially and meets specified requirements as a star hotel (including diamonds) set forth in the decree of fostering agency, For example, five star hotel, four star hotel, and so on.*

membinaanya, Misalnya hotel bintang lima, hotel bintang empat dan seterusnya.

5. Tingkat penghunian kamar hotel adalah persentase banyaknya malam kamar yang dihuni terhadap banyaknya malam kamar yang tersedia,
 6. Rata-rata lamanya tamu menginap adalah banyaknya malam tempat tidur yang terpakai (malam tamu) dengan banyaknya tamu yang menginap di hotel atau akomodasi lainnya.
5. *Room occupancy rate is the number of room-nights occupied divided by the number of room-nights available, multiplied by 100 percent.*
 6. *Average length of stay is the number of bed-nights used (guest night) divided by the number of guests coming to spend the night at the accommodation.*

Gambar 7.1
Figures

**Jumlah Kunjungan Wisatawan Menurut Bulan di
Kabupaten Parigi Moutong, 2021**
*Number of Tourist Visits by Month in Parigi Moutong
Regency, 2021*



Sumber/Source: Dinas Pemuda, Olahraga dan Pariwisata Kabupaten Parigi Moutong/Department of Youth, Sports, Culture and Tourism of Parigi Moutong Regency

Tabel
Table 7.1**Jumlah Rumah Makan/Restoran Menurut Kecamatan di
Kabupaten Parigi Moutong, 2018-2021**
**Number of Restaurants by Subdistrict in Parigi Moutong
Subdistrict, 2018-2021**

Kecamatan Subdistrict	2018	2019	2020	2021
(1)	(2)	(3)	(4)	(5)
Sausu	16	39	...	
Torue	16	20	...	
Balinggi	4	6	...	
Parigi	157	105	...	
Parigi Selatan	13	13	...	
Parigi Barat	2	-	...	
Parigi Utara	5	63	...	
Parigi Tengah	4	2	...	
Ampibabo	6	12	...	
Kasimbar	12	19	...	
Toribulu	4	5	...	
Siniu	2	8	...	
Tinombo	25	22	...	
Tinombo Selatan	24	18	...	
Sidoan	5	12	...	
Tomini	5	6	...	
Mepanga	14	24	...	
Palasa	13	12	...	
Moutong	12	25	...	
Bolano Lambunu	13	18	...	
Taopa	2	3	...	
Bolano	8	11	...	
Ongka Malino	6	11	...	
Parigi Moutong	368	454	...	

Sumber/Source: Dinas Pendapatan Daerah Kabupaten Parigi Moutong/Department of Revenue Parigi Moutong Regency

Tabel
Table 7.2**Jumlah Kunjungan Wisatawan Menurut Bulan di
Kabupaten Parigi Moutong, 2021**
**Number of Tourists Visits by Month in Parigi Moutong
Regency, 2021**

Bulan Month	Wisatawan Nusantara Domestic Tourists	Wisatawan Mancanegara Foreign Tourists	Total Wisatawan Total Tourists
(1)	(2)	(3)	(4)
Januari/January	101	-	101
Februari/February	83	-	83
Maret/March	66	-	66
April/April	53	-	53
Mei/May	73	-	73
Juni/June	87	-	87
Juli/July	94	-	94
Agustus/August	148	-	148
September/September	166	-	166
Oktober/Oktober	180	-	180
November/November	195	-	195
Desember/December	342	-	342
Rata-rata/Average	132	-	132

Sumber/Source: Dinas Pemuda, Olahraga dan Pariwisata Kabupaten Parigi Moutong/Department of Youth, Sports, Culture and Tourism of Parigi Moutong Regency

Tabel
Table 7.3

Jumlah Objek Wisata Menurut Kecamatan di Kabupaten Parigi Moutong , 2021
Number of Tourists Attractions by Subdistrict in Parigi Moutong Regency, 2021

Kecamatan <i>Sub District</i>	Jumlah <i>Total</i>	Nama Objek Wisata <i>Name of Tourists Attraction</i>
(1)	(2)	(3)
Sausu	6	1. Teluk Tambu 2. Pulau Rasita 3. Tugu Kalpataru 4. Pantai Wisata Polande 5. Pantai Wisata Pobengko 6. Pantai Wisata Mawau
Torue	4	1. Pantai Purwosari 2. Air Terjun Batu Pelangi 3. Pantai Goda 4. Pantai Arjuna
Balinggi	5	1. Lumpang Batu 2. Pantai Tumpapa 3. Agrowisata Angsri 4. Pantai Wisata Lopong 5. Air Terjun Baturiti
Parigi	4	1. Pelabuhan Parigi 2. Kubur Toni Kota 3. Bambalemo Beach 4. Pantai Pol Airud
Parigi Selatan	4	1. Bone Bula Indah 2. Pantai Masi 3. Tanjung Makakata 4. Pulau Lindu
Parigi Barat	4	1. Air Panas Kayu Boko 2. Kubur Raja Magau Janggo 3. Rumah Adat Parigi/Kataba 4. Air Terjun Salonjo Ntaniki
Parigi Utara	3	1. Pantai Uenggalajo 2. Air Terjun Pangi 3. Panorama Puncak Pompausa

Lanjutan Tabel/*Continued Table 7.3*

Kecamatan Sub District	Jumlah Total	Nama Objek Wisata Name of Tourists Attraction
(1)	(2)	(3)
Parigi Tengah	2	1. Pantai Kayu Bura 2. Tugu PMK
Ampibabo	4	1. Perkebunan Rambutan Buranga 2. Pantai Lemo 3. Air Panas Tolole 4. Menara Mercusuar
Kasimbar	6	1. Goa Pongoriboang 2. Pantai Prajurit/Pantai Posona 3. Pantai Junayasa 4. Pantai Volo Va'tura 5. Perkebunan Eboni 6. Air Panas Ranang Kasimbar
Toribulu	2	1. Pulau Kelelawar 2. Air Terjun Sibalago
Siniu	6	1. Air Terjun dan Tebing Likunggavali 2. Air Terjun Pomponagaya 3. Gunung Siniu 4. Pantai Nalera 5. Air Terjun Pomparaupa Nalanga 6. Pantai Kucing
Tinombo	3	1. Rumah Raja Tinombo 2. Makam Kuti Tombolotutu 3. Wisata Alam Ogoalas
Tinombo Selatan	4	1. Monumen Khatulistiwa 2. Pantai Dagadu 3. Pantai Tanjung Tada 4. Air Terjun Maninili
Sidoan	1	1. Pantai Sidoan

Lanjutan Tabel/Continued Table 7.3

Kecamatan Sub District	Jumlah Total	Nama Objek Wisata Name of Tourists Attraction
(1)	(2)	(3)
Tomini	7	1. Air Terjun Ogomojolo 2. Pulau Tomini 3. Pulau Sama 4. Gua Tingkulang 5. Polu Palantiane 6. Pulau Tengah 7. Air Terjun dan Air Panas Tilung
Mepanga	6	1. Pulau Ogotion 2. Pantai Taman Impian Ogodako 3. Pulau Tanjung Dako 4. Pasir Muara Indah 5. Pulau Kubur 6. Pulau Sumogaling
Palasa	2	1. Tradisi Masyarakat Suku Lauje dan Arung Jeram Tradisional/Tubing 2. Jembatan Bandonga
Moutong	7	1. Pulau Lalayo 2. Pulau Pasir 3. Rumah Adat Moutong 4. Air Terjun Olonggata 5. Pulau Maleo 6. Air Terjun Siduidui 7. Tambang Emas Lobu
Bolano Lambunu	3	1. Polu Soboa 2. Agrowisata 3. Bendungan Lambunu/Tubing
Taopa	3	1. Pantai Molan 2. Air Terjun Nteango 3. Pulau Pomponan
Bolano	4	1. Danau Bolano Sau 2. Dagat Dede (Laut Kecil) 3. Pulau Mandara 4. Danau Batu Dako
Ongka Malino	2	1. Pulau Ongka 2. Uwe Vatu Nipa (Batu Pahat)

Sumber/Source: Dinas Pemuda, Olahraga dan Pariwisata Kabupaten Parigi Moutong/Department of Youth, Sports, Culture and Tourism of Parigi Moutong Regency

BAB 8
CHAPT 8

TRANSPORTASI DAN KOMUNIKASI
TRANSPORTATION AND COMMUNICATION

Jumlah Kantor Pos 8



PENJELASAN TEKNIS**TECHNICAL NOTES**

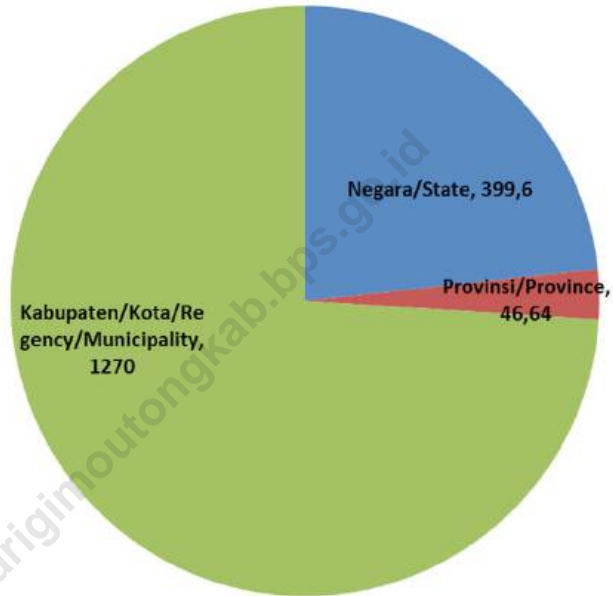
- | | |
|---|--|
| <p>1. Menurut Peraturan Pemerintah Republik Indonesia Nomor 34 Tahun 2006 Tentang Jalan, Jalan umum menurut statusnya dikelompokkan atas: Jalan Nasional, Jalan Provinsi, Jalan Kabupaten, Jalan Kota, Jalan Desa.</p> | <p>1. <i>According to the Indonesian Government Regulation No. 34 Year 2006 on Road Public roads are grouped according to their status on: National Roads, Provincial Roads, Regency Roads, Municipality streets, Village Road.</i></p> |
| <p>2. Jalan nasional yaitu jalan dimana wewenang penyelenggaraan jalan pemerintah pusat, wewenang ini meliputi pengaturan, pembinaan, pembangunan, dan pengawasan secara makro sesuai dengan kebijakan nasional</p> | <p>2. <i>National roads are roads where road management authority of the central government, this authority includes setting, coaching, development, and macro supervision in accordance with national policy</i></p> |
| <p>3. Jalan provinsi yaitu jalan dimana wewenang penyelenggaraan jalan pemerintah daerah provinsi, wewenang ini meliputi pengaturan, pembinaan, pembangunan, dan pengawasan secara makro sesuai dengan kebijakan nasional</p> | <p>3. <i>Provincial road is the path where the road management authority of provincial governments, this authority includes setting, coaching, development, and macro supervision in accordance with national policy</i></p> |
| <p>4. Jalan kabupaten/kota yaitu jalan dimana wewenang penyelenggaraan jalan pemerintah daerah kabupaten/kota, wewenang ini meliputi pengaturan, pembinaan, pembangunan, dan pengawasan secara makro sesuai dengan kebijakan nasional</p> | <p>4. <i>Regency/ Municipality roads are roads where road management authority of local government district / Municipality, this authority includes setting, coaching, development, and macro supervision in accordance with national policy</i></p> |
| <p>5. Kendaraan bermotor adalah setiap kendaraan yang digerakkan oleh peralatan</p> | <p>5. <i>Motor vehicles are any kind of vehicles motorized by machine set up in those vehicles, they are</i></p> |

teknik yang ada pada kendaraan tersebut, biasanya digunakan untuk angkutan orang atau barang di atas jalan raya selain kendaraan yang berjalan di atas rel.

6. Mobil penumpang adalah setiap kendaraan bermotor yang dilengkapi dengan tempat duduk untuk sebanyak-banyaknya delapan orang, tidak termasuk tempat duduk untuk pengemudi, baik dilengkapi atau tidak dilengkapi bagasi.
 7. Mobil bis adalah setiap kendaraan bermotor yang dilengkapi dengan tempat duduk untuk lebih dari delapan orang, tidak termasuk tempat duduk untuk pengemudi, baik dilengkapi atau tidak dilengkapi bagasi.
 8. Mobil truk adalah setiap kendaraan bermotor yang digunakan untuk angkutan barang, selain mobil penumpang, mobil bis dan kendaraan bermotor roda dua.
 9. Kantor Pos adalah tempat pemberi pelayanan komunikasi tertulis dan atau surat elektronik, layanan paket, layanan logistik, dan layanan lainnya.
- usually used for transporting peoples or goods on roads except vehicles moving along a railway line.*
6. *Passenger cars are any motor vehicles with no more than eight seats, excluding seat for driver, it can be with or without hoot.*
 7. *Buses are large passenger cars having seats for more than eight passengers, excluding seat for driver, it can be with or without hoot.*
 8. *Trucks are any motor vehicles used to transport goods excluding passenger cars, buses, and motorcycles.*
 9. *Post Office is a service provider facility of written communication and or electronic mail, parcel service, logistics services, and other services*

Gambar 8.1
Figures

**Panjang Jalan Menurut Tingkat Kewenangan
Pemerintahan di Kabupaten Parigi Moutong(km), 2020**
*Length of Roads by Level of Government Authority in Parigi
Moutong Regency (km), 2020*



Sumber/Source: Dinas Pekerjaan Umum/Penataan Ruang, dan Pertanahan Kabupaten Parigi Moutong/Public Work Department, Spatial Planning and Land Affairs of Parigi Moutong Regency

8.1 TRANSPORTASI TRANSPORTATION

Tabel 8.1.1 **Panjang Jalan Menurut Tingkat Kewenangan Pemerintahan di Kabupaten Parigi Moutong(km), 2019–2021**
Table 8.1.1 **Length of Roads by Level of Government Authority in Parigi Moutong Regency (km), 2019–2021**

Tingkat Kewenangan Pemerintahan <i>Level of Government Authority</i>	2019	2020	2021
(1)	(2)	(3)	(4)
Negara/ <i>State</i>	399,60	399,60	...
Provinsi/ <i>Province</i>	46,64	46,64	...
Kabupaten/Kota <i>Regency/Municipality</i>	1 270,00	1 270,00	...
Jumlah/Total	1 716,24	1 716,24	...

Sumber/*Source*: Dinas Pekerjaan Umum/Penataan Ruang, dan Pertanahan Kabupaten Parigi Moutong/*Public Work Department, Spatial Planning and Land Affairs of Parigi Moutong Regency*

Tabel 8.1.2 Panjang Jalan Menurut Jenis Permukaan Jalan di Kabupaten Parigi Moutong (km), 2019–2021
Table Length of Roads by Type of Road Surface in Parigi Moutong Regency (km), 2019–2021

Jenis Permukaan Jalan <i>Type of Road Surface</i>	2019	2020	2021
(1)	(2)	(3)	(4)
Aspal/ <i>Paved</i>	604,14	628,93	...
Tidak Diaspal/ <i>Not Paved</i>	555,74	592,99	...
Lainnya/ <i>Others</i>	110,12	48,09	...
Jumlah/Total	1 270,00	1 270,00	...

Sumber/*Source*: Dinas Pekerjaan Umum/Penataan Ruang, dan Pertanahan Kabupaten Parigi Moutong/*Public Work Department, Spatial Planning and Land Affairs of Parigi Moutong Regency*

Tabel 8.1.3 Panjang Jalan Menurut Kondisi Jalan di Kabupaten Parigi Moutong (km), 2018–2020
Length of Roads by Condition of Roads in Parigi Moutong Regency (km), 2018–2020

Kondisi Jalan Condition of Roads	2019	2020	2021
(1)	(2)	(3)	(4)
Baik/ <i>Good</i>	376,98	364,98	...
Sedang/ <i>Moderate</i>	319,37	368,76	...
Rusak/ <i>Damage</i>	173,23	160,08	...
Rusak Berat/ <i>Severely Damage</i>	400,42	376,17	...
Jumlah/<i>Total</i>	1270,00	1270,00	...

Sumber/*Source*: Dinas Pekerjaan Umum/Penataan Ruang, dan Pertanahan Kabupaten Parigi Moutong/*Public Work Department, Spatial Planning and Land Affairs of Parigi Moutong Regency*

Tabel 8.1.4 Jumlah Kendaraan Bermotor Menurut Jenis Kendaraan di Kabupaten Parigi Moutong, 2018–2020
Number of Motor Vehicles by Type of Vehicle in Parigi Moutong Regency, 2018–2020

Tipe Kendaraan Type of Vehicle	2019	2020	2021
(1)	(2)	(3)	(4)
Mobil Penumpang/Passenger Cars	4 862	4 925	5 280
Bus/Buses	15	8	8
Truk/Trucks	2 617	3 016	3 067
Sepeda Motor/Motorcycles	37 735	34 561	35 273
Jumlah/Total	45 802	42 514	43 628

Sumber/Source: Badan Pendapatan Daerah UPTB Wilayah II Parigi Moutong/ Regional Revenue Agency UPTB Region II Parigi Moutong

8.2 KOMUNIKASI COMMUNICATION

Tabel 8.2.1 Jumlah Kantor Pos Pembantu Menurut Kecamatan di Kabupaten Parigi Moutong, 2018–2021
Number of Post Offices Subsidiaries by Subdistrict in Parigi Moutong Regency, 2018–2021

Kecamatan Subdistrict	2018	2019	2020	2021
(1)	(2)	(3)	(4)	(5)
Sausu	1	1	1	1
Torue	1	1	1	1
Balinggi	-	-	-	-
Parigi	1	1	1	1
Parigi Selatan	-	-	-	-
Parigi Barat	-	-	-	-
Parigi Utara	-	-	-	-
Parigi Tengah	-	-	-	-
Ampibabo	1	1	1	1
Kasimbar	-	-	-	-
Toribulu	-	-	-	-
Siniu	-	-	-	-
Tinombo	1	1	1	1
Tinombo Selatan	-	-	-	-
Sidoan	-	-	-	-
Tomini	-	-	-	-
Mepanga	1	1	1	1
Palasa	1	1	1	1
Moutong	1	1	1	1
Bolano Lambunu	-	-	-	-
Taopa	-	-	-	-
Bolano	-	-	-	-
Ongka Malino	-	-	-	-
Parigi Moutong	8	8	8	8

Sumber/Source: Kantor Post Parigi/Parigi Post Office

BAB 9
CHAPT 9

PERBANKAN, KOPERASI, DAN HARGA-HARGA
BANKING, COOPERATIVES, AND PRICES



PENJELASAN TEKNIS

TECHNICAL NOTES

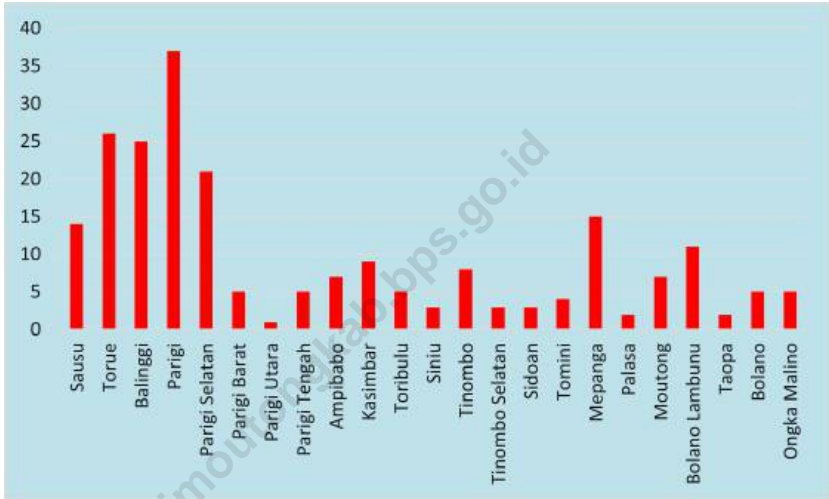
1. Koperasi adalah orang atau badan hukum yang beranggotakan orang seorang atau badan hukum koperasi dengan melandaskan kegiatannya berdasarkan prinsip koperasi sekaligus sebagai gerakan ekonomi rakyat yang berdasar atas asas kekeluargaan.
2. Data perkoperasian bersumber dari Dinas Koperasi dan Usaha Kecil dan Menengah. Data yang disajikan meliputi : Data jumlah koperasi menurut jenis koperasi.

1. *Cooperative is an establishment that its member are people or establishments with legal status of cooperative and it's activities based on people economic movement.*
2. *Data for cooperatives are generated from the Cooperatives and SMEs Department. Types of cooperatives data include : Number of Cooperatives by Type of Cooperative.*

<https://parigimoutongkab.bps.go.id>

Gambar 9.1
Figure

Jumlah Koperasi Aktif Menurut Kecamatan di Kabupaten Parigi Moutong 2021
Number of Active Cooperative by Subdistrict in Parigi Moutong Regency, 2021



Sumber/Source: Dinas Koperasi dan Usaha Kecil dan Menengah Kabupaten Parigi Moutong/Cooperatives and SMEs Department of Parigi Moutong Regency

Tabel
Table 9.1**Jumlah Koperasi Aktif Menurut Kecamatan di Kabupaten Parigi Moutong 2018–2021**
Number of Active Cooperative by Subdistrict in Parigi Moutong Regency, 2018–2021

Kecamatan Subdistrict	2018	2019	2020	2021
(1)	(2)	(3)	(4)	(5)
Sausu	14	14	14	14
Torue	24	24	25	26
Balinggi	24	24	24	25
Parigi	35	35	35	37
Parigi Selatan	20	21	22	21
Parigi Barat	5	5	5	5
Parigi Utara	1	1	1	1
Parigi Tengah	5	5	5	5
Ampibabo	7	7	7	7
Kasimbar	10	10	10	9
Toribulu	6	6	6	5
Siniu	3	3	3	3
Tinombo	8	8	8	8
Tinombo Selatan	3	3	3	3
Sidoan	3	3	3	3
Tomini	5	5	5	4
Mepanga	15	15	15	15
Palasa	2	2	2	2
Moutong	7	7	7	7
Bolano Lambunu	10	10	10	11
Taopa	2	2	2	2
Bolano	4	4	4	5
Ongka Malino	5	5	5	5
Parigi Moutong	218	219	223	223

Sumber/Source: Dinas Koperasi dan Usaha Kecil dan Menengah Kabupaten Parigi Moutong/Cooperatives and SMEs Department of Parigi Moutong Regency

Tabel
Table 9.2**Jumlah Koperasi Menurut Jenis Koperasi dan Kecamatan di Kabupaten Parigi Moutong, 2021**
Number of Cooperative by Kind of Cooperative and Subdistrict in Parigi Moutong Regency, 2021

Kecamatan Subdistrict	Jenis Koperasi/ Kind of Cooperative					
	KUD	KPN	KOPTAN	KSP	KOPE RIKAN	KSU
(1)	(2)	(3)	(4)	(5)	(6)	(7)
Sausu	1	1	-	2	-	10
Torue	1	3	3	6	-	8
Balinggi	-	-	3	16	-	4
Parigi	-	3	-	11	-	13
Parigi Selatan	1	-	3	7	1	6
Parigi Barat	-	-	-	2	-	3
Parigi Utara	-	-	-	-	-	1
Parigi Tengah	1	1	-	-	1	1
Ampibabo	1	1	-	2	1	1
Kasimbar	1	1	2	1	-	4
Toribulu	-	1	1	-	-	2
Siniu	-	1	-	-	-	1
Tinombo	1	1	-	-	-	5
Tinombo Selatan	-	-	-	-	-	3
Sidoan	-	1	-	1	-	1
Tomini	2	-	-	-	-	3
Mepanga	1	-	2	2	-	7
Palasa	1	1	-	-	-	-
Moutong	2	1	-	-	-	3
Bolano Lambunu	1	1	3	1	-	4
Taopa	-	-	-	-	-	2
Bolano	-	-	1	-	-	3
Ongka Malino	1	-	1	1	-	2
Parigi Moutong	15	17	19	52	3	87

Lanjutan Tabel/Continued Table 9.2

Kecamatan Subdistrict	Jenis Koperasi/ Kind of Cooperative					
	KOPER MAS	KOPON TREN	KOPWAN	KOPPAS	KOPKAR	KOP MUDA
(1)	(8)	(9)	(10)	(11)	(12)	(13)
Sausu	-	-	-	-	-	-
Torue	-	1	3	-	-	-
Balinggi	-	-	-	-	-	-
Parigi	-	3	2	1	1	1
Parigi Selatan	1	1	1	-	-	-
Parigi Barat	-	-	-	-	-	-
Parigi Utara	-	-	-	-	-	-
Parigi Tengah	-	1	-	-	-	-
Ampibabo	-	-	1	-	-	-
Kasimbar	-	-	-	-	-	-
Toribulu	-	-	-	-	-	-
Siniu	-	-	-	-	-	-
Tinombo	-	1	-	-	-	-
Tinombo Selatan	-	-	-	-	-	-
Sidoan	-	-	-	-	-	-
Tomini	-	-	-	-	-	-
Mepanga	-	1	2	-	-	-
Palasa	-	-	-	-	-	-
Moutong	-	1	-	-	-	-
Bolano Lambunu	-	-	-	-	-	-
Taopa	-	-	-	-	-	-
Bolano	-	-	-	-	-	-
Ongka Malino	-	-	-	-	-	-
Parigi Moutong	1	9	9	1	1	1

Lanjutan Tabel/Continued Table 9.2

Kecamatan Subdistrict	Jenis Koperasi/ Kind of Cooperative				Jumlah/ Total
	KOP KREDIT	KOP SISWA	BMT	KOP PRODUSEN	
(1)	(8)	(9)	(10)	(11)	(12)
Sausu	-	-	-	-	14
Torue	-	-	-	-	25
Balinggi	-	-	-	1	24
Parigi	1	1	-	-	37
Parigi Selatan	-	1	-	-	22
Parigi Barat	-	-	-	-	5
Parigi Utara	-	-	-	-	1
Parigi Tengah	-	-	-	-	5
Ampibabo	-	-	-	-	7
Kasimbar	-	-	1	-	10
Toribulu	-	-	1	1	6
Siniu	1	-	-	-	3
Tinombo	-	-	-	-	8
Tinombo Selatan	-	-	-	-	3
Sidoan	-	-	-	-	3
Tomini	-	-	-	-	5
Mepanga	-	-	-	-	15
Palasa	-	-	-	-	2
Moutong	-	-	-	-	7
Bolano Lambunu	-	-	-	-	10
Taopa	-	-	-	-	2
Bolano	-	-	-	-	4
Ongka Malino	-	-	-	-	5
Parigi Moutong	2	2	2	2	223

Sumber/Source: Dinas Koperasi dan Usaha Kecil dan Menengah Kabupaten Parigi Moutong/Cooperatives and SMEs Department of Parigi Moutong Regency

BAB 10
CHAPT 10

PENGELUARAN PENDUDUK
POPULATION EXPENDITURE



PENJELASAN TEKNIS**TECHNICAL NOTES**

1. Rata-rata pengeluaran per kapita sebulan adalah biaya yang dikeluarkan untuk konsumsi semua anggota rumah tangga selama sebulan dibagi dengan banyaknya anggota rumah tangga. Pengeluaran untuk konsumsi makanan dihitung selama seminggu terakhir, sedangkan konsumsi bukan makanan dihitung sebulan dan setahun terakhir. Baik konsumsi makanan maupun bukan makanan selanjutnya dikonversikan ke dalam pengeluaran rata-rata sebulan. Angka konsumsi/ pengeluaran rata-rata per kapita yang disajikan dalam publikasi ini diperoleh dari hasil bagi jumlah konsumsi seluruh rumah tangga (baik mengonsumsi makanan maupun tidak) terhadap jumlah penduduk.
2. Konsumsi kalori dan protein dihitung dengan mengalikan kuantitas setiap makanan yang dikonsumsi dengan nilai kandungan kalori dan protein setiap jenis makanan berdasarkan daftar konversi zat gizi.
3. Kuintil pengeluaran yaitu adalah pengelompokan pengeluaran ke dalam lima kelompok yang sama besar setelah diurutkan mulai pengeluaran yang terkecil hingga terbesar. Kuintil terdiri atas

1. *Average monthly per capita expenditure is the cost incurred for the consumption of all household members. Expenditures for food consumptions were calculated over the past week, whereas non-food consumption was calculated for a month and the last year. Both food and non-food consumption are converted to average monthly expenditure. The average per capita consumption/expenditures figures presented in this publication are derived from the result for the total consumption of households (whether consumed or not) on the population.*
2. *Calorie and protein consumption is calculated by multiplying the quantity of each food consumed with the value of the caloric and protein content of each type of food based on the list of nutrient conversion.*
3. *Quintile expenditure is the grouping of expenditures into five groups of the same size after being sorted from the smallest to the largest expenditure. Quintiles consist of first to fifth quintiles. The*

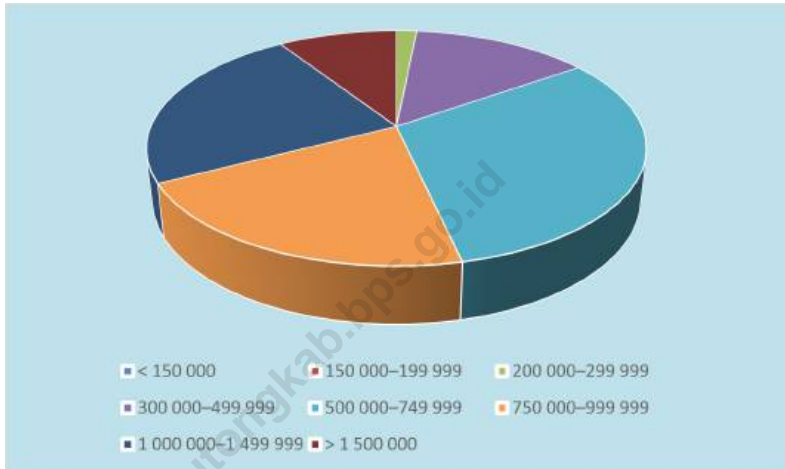
kuintil pertama hingga kelima. Semakin tinggi kelompok kuintil menunjukkan pengeluaran yang semakin tinggi.

higher the quintile group shows higher expenditure.

<https://parigimoutongkab.bps.go.id>

Gambar 10.1
Figure

Persentase Penduduk Menurut Golongan Pengeluaran Per Kapita Sebulan di Kabupaten Parigi Moutong, 2021
Percentage of Population by Per Capita Spending Group a Month in Parigi Moutong Regency, 2021



Sumber/Source: BPS, Survei Sosial Ekonomi Nasional (Susenas) Maret/BPS-Statistics Indonesia, National Socioeconomic Survey March

Tabel
Table 10.1

Rata-rata Pengeluaran per Kapita Sebulan Menurut Kelompok Komoditas di Kabupaten Parigi Moutong (rupiah), 2020 dan 2021
Monthly Average Expenditure per Capita by Commodity Group in Parigi Moutong Regency (rupiahs), 2018 and 2019

Kelompok Komoditas/Commodity Group	2020	2021
(1)	(2)	(3)
Makanan/Food		
Padi-padian/Cereals	76 414	75 196
Umbi-umbian/Tubers	6 224	5 572
Ikan/udang/cumi/kerang/Fish/shrimp/common squid/shells	45 759	50 690
Daging/Meat	8 956	10 623
Telur dan susu/Eggs and milk	17 349	18 793
Sayur-sayuran/Vegetables	32 118	37 532
Kacang-kacangan/Legumes	8 178	8 012
Buah-buahan/Fruits	32 686	19 270
Minyak dan kelapa/Oil and coconut	11 991	12 379
Bahan minuman/Beverage stuffs	16 300	17 016
Bumbu-bumbuan/Spices	9 771	10 851
Konsumsi lainnya/Miscellaneous food items	5 911	7 945
Makanan dan minuman jadi/Prepared food and beverages	103 457	116 569
Rokok/Cigarettes	79 462	90 607
Jumlah makanan/Total food	454 575	481 053
Bukan makanan/Non-food		
Perumahan dan fasilitas rumah tangga/Housing and household facilities	186 831	228 004
Aneka komoditas dan jasa/Goods and services	68 647	82 794
Pakaian alas kaki dan tutup kepala/Clothing footwear and headgear	28 286	28 698
Komoditas tahan lama/Durable goods	29 087	55 189
Pajak pungutan dan asuransi/Taxes and insurance	34 292	37 594
Keperluan pesta dan upacara/kenduri/Parties and ceremonies	15 658	20 820
Jumlah bukan makanan/Total non-food	362 801	453 099
Jumlah/Total	817 376	934 152

Sumber/Source: BPS, Survei Sosial Ekonomi Nasional (Susenas) Maret/BPS-Statistics Indonesia, National Socioeconomic Survey March

Tabel
Table 10.2

Persentase Pengeluaran per Kapita Sebulan Menurut Kelompok Komoditas di Kabupaten Parigi Moutong, 2020 dan 2021
Percentage of Monthly Expenditure per Capita by Commodity Group in Parigi Moutong Regency, 2020 and 2021

Kelompok Komoditas/Commodity Group	2020	2021
(1)	(2)	(3)
Makanan/Food		
Padi-padian/ <i>Cereals</i>	8,83	8,05
Umbi-umbian/ <i>Tubers</i>	0,53	0,60
Ikan/udang/cumi/kerang/ <i>Fish/shrimp/common squid/shells</i>	5,42	5,43
Daging/ <i>Meat</i>	0,82	1,14
Telur dan susu/ <i>Eggs and milk</i>	2,62	2,01
Sayur-sayuran/ <i>Vegetables</i>	3,84	4,02
Kacang-kacangan/ <i>Legumes</i>	1,07	0,86
Buah-buahan/ <i>Fruits</i>	3,37	2,06
Minyak dan kelapa/ <i>Oil and coconut</i>	1,42	1,33
Bahan minuman/ <i>Beverage stuffs</i>	1,77	1,82
Bumbu-bumbuan/ <i>Spices</i>	1,33	1,16
Konsumsi lainnya/ <i>Miscellaneous food items</i>	0,89	0,85
Makanan dan minuman jadi/ <i>Prepared food and beverages</i>	14,33	12,48
Rokok/ <i>Cigarettes</i>	9,31	9,70
Jumlah makanan/Total food	55,58	51,50
Bukan makanan/Non-food		
Perumahan dan fasilitas rumah tangga/ <i>Housing and household facilities</i>	22,50	24,41
Aneka komoditas dan jasa/ <i>Goods and services</i>	10,48	8,86
Pakaian, alas kaki, dan tutup kepala/ <i>Clothing, footwear, and headgear</i>	3,26	3,07
Komoditas tahan lama/ <i>Durable goods</i>	3,43	5,91
Pajak, pungutan, dan asuransi/ <i>Taxes and insurance</i>	3,43	4,02
Keperluan pesta dan upacara/kenduri/ <i>Parties and ceremonies</i>	1,32	2,23
Jumlah bukan makanan/Total non-food	44,42	48,50
Jumlah/Total	100,00	100,00

Sumber/Source: BPS, Survei Sosial Ekonomi Nasional (Susenas) Maret/BPS-Statistics Indonesia, National Socioeconomic Survey March

Tabel
Table 10.3

Persentase Penduduk Menurut Golongan Pengeluaran Per Kapita Sebulan di Kabupaten Parigi Moutong, 2020 dan 2021
Percentage of Population by Per Capita Spending Group a Month in Parigi Moutong Regency, 2020 and 2021

Golongan Pengeluaran <i>Spending Group</i> (Rp)	2020	2021
(1)	(2)	(3)
< 150 000	0,00	0,00
150 000–199 999	1,18	0,00
200 000–299 999	4,22	1,56
300 000–499 999	17,83	13,72
500 000–749 999	32,34	31,19
750 000–999 999	19,50	20,92
1 000 000–1 499 999	17,12	23,41
> 1 500 000	7,81	9,19
Jumlah/Total	100,00	100,00

Sumber/Source: BPS, Survei Sosial Ekonomi Nasional (Susenas) Maret/BPS-Statistics Indonesia, National Socioeconomic Survey March

BAB II
CHAPT 11

PERDAGANGAN
TRADE



PENJELASAN TEKNIS**TECHNICAL NOTES**

- | | |
|--|--|
| <p>1. Sistem pencatatan Statistik Ekspor dan Impor adalah "General Trade" dengan wilayah pencatatan meliputi seluruh wilayah kepabeanan Indonesia,</p> | <p>1. <i>The recording of export and import statistics is based on General Trade System covering all Indonesian customs areas.</i></p> |
| <p>2. Pengesahan dokumen kepabeanan ekspor dan impor dilakukan oleh Bea dan Cukai berdasarkan Persetujuan Muat/Bongkar Barang,</p> | <p>2. <i>The legalization of customs export and import documents is conducted by the Customs and Excise Office.</i></p> |
| <p>3. Data ekspor berasal dari dokumen kepabeanan BC 3,0 atau yang disebut dokumen Pemberitahuan Ekspor Barang (PEB) yang diisi oleh eksportir,</p> | <p>3. <i>The export data are compiled based on customs export documents BC 3.0 or known as Export Declarations (PEB), filled by exporters.</i></p> |
| <p>4. Data Impor berasal dari dokumen kepabeanan BC 2,0 atau yang disebut dokumen Pemberitahuan Impor Barang (PIB), Pemberitahuan Impor Barang Khusus (PIBK), Pemberitahuan Pabean Free Trade Zone (PPFTZ) dan dokumen kepabeanan BC 2,3 yang mencatat impor barang dari Luar Negeri ke Kawasan Berikat,</p> | <p>4. <i>The import data are compiled based on customs import documents BC 2.0 or known as Import Declarations Form (PIB), Import Declarations Form for Special Commodity (PIBK), Customs Declaration Form for Free Trade Zone (PPFTZ), and customs import documents BC 2.3 which records import goods from foreign country to Bounded Zones Area.</i></p> |
| <p>5. Barang-barang yang dikirim ke luar negeri untuk diolah dicatat sebagai ekspor, sedangkan hasil olahan yang dikembalikan ke Indonesia dicatat sebagai impor.</p> | <p>5. <i>Goods send abroad for processing purposes are recorded as export while its product sent to Indonesia are recorded as import.</i></p> |
| <p>6. Barang-barang luar negeri yang diolah di dalam negeri dicatat sebagai barang impor meskipun</p> | <p>6. <i>Foreign goods processed in Indonesia are still recorded as imports although the products will</i></p> |

barang olahan tersebut akan kembali ke luar negeri,

7. Barang-barang yang tidak dicakup dalam pencatatan:
- Pakaian dan barang-barang perhiasan penumpang,
 - Barang-barang bawaan penumpang dari/ke luar negeri untuk dipakai sendiri, kecuali lemari es, pesawat televisi, dan sebagainya,
 - Barang-barang untuk keperluan perwakilan kedutaan suatu negara,
 - Barang-barang ekspedisi dan ekshibisi atau pameran,
 - Barang-barang untuk militer yang diimpor langsung oleh angkatan bersenjata,
 - Pembungkus/peti kemas untuk diisi kembali,
 - Uang dan surat-surat berharga,
 - Barang-barang contoh

8. Sistem pengolahan dokumen impor/ekspor Indonesia adalah sistem "Carry Over" yaitu dokumen ditunggu selama satu bulan, setelah bulan berjalan, sedangkan dokumen-dokumen yang terlambat akan diolah pada bulan berikutnya. Dengan demikian dokumen bulan-bulan sebelumnya yang terlambat diterima dan masuk pada bulan berjalan, diperlakukan sebagai dokumen bulan pengolahan,

9. Pelabuhan Muat adalah

be sent to abroad.

7. *The following goods are not included in the statistics:*
- Clothings and passengers jewelry.*
 - Luggage of passengers for own use, except refrigerators, television sets, etc.*
 - Goods imported/exported for the use of foreign representative countries/embassies.*
 - Goods for expeditions, and shows or exhibitions.*
 - Military goods directly imported by the Armed Forces.*
 - Packings/containers to be refilled.*
 - Bank notes and securities*
 - Sample goods*

8. *The carry-over system is used in processing Indonesian export and import documents. Documents are processed one month after the current month, while those received later will be processed for the succeeding month. This means previous documents received in the current month will be treated as processed documents.*

9. *Port of loading is port where the*

pelabuhan darimana barang diangkut ke luar negeri atau diekspor,

goods are transported out of the country or exported.

10. Negara tujuan adalah negara tujuan akhir yang diketahui untuk barang ekspor yang dikirim ke luar negeri,

10. *Country of destination is country that is known to export goods sent abroad.*

11. Jenis komoditi adalah barang ekspor yang dicatat sesuai kode Harmonized System (HS)

11. *Type commodity is exported goods recorded based on Harmonized System (HS) code.*

<https://parigimoutongkab.bps.go.id>

Tabel 11.1 **Jumlah Sarana Perdagangan Menurut Jenisnya di Kabupaten Parigi Moutong, 2018–2021**
Table 11.1 **Number of Trading Facilities by Type of Facility in Parigi Moutong Regency, 2018–2021**

Jenis Sarana Perdagangan <i>Type of Trading Facilities</i>	2018	2019	2020	2021
(1)	(2)	(3)	(4)	(5)
Pasar Umum/ <i>Common Market</i>	28	...	28	28
Pasar Desa/ <i>Village Market</i>	22	...	23	23
Toko/warung/kios/ <i>Store</i>	9 165
Restoran/ <i>Restaurant</i>	255
Jumlah/Total	9 470

Sumber/*Source*: Dinas Perindustrian dan Perdagangan Kabupaten Parigi Moutong/*Industry and Trade Department of Parigi Moutong Regency*

BAB 12
CHAPT 12

SISTEM NERACA NASIONAL
SYSTEM OF REGIONAL ACCOUNTS



Pertanian, Kehutanan, dan Perikanan
Agriculture, Forestry, and Fishing

7,833,528.0



Pertambangan dan Penggalian
Mining and Quarrying

1,027,260.5



Pengadaan Listrik dan Gas
Electricity and Gas

2,079.7

Konstruksi
Construction

2,372,438.5



Pengadaan Air; Pengelolaan Sampah,
Limbah, dan Daur Ulang
*Water Supply; Sewerage, Waste
Management, and Remediation Activities*

12,335.0

Transportasi dan Pergudangan
Transportation and Storage

818,056.0



PENJELASAN TEKNIS

1. Penghitungan statistik neraca nasional mengikuti buku petunjuk yang diterbitkan oleh Perserikatan Bangsa Bangsa (PBB) dikenal sebagai Sistem Neraca Nasional (SNN). SNN adalah rekomendasi internasional tentang bagaimana menyusun ukuran aktivitas ekonomi yang sesuai dengan standar neraca baku yang didasarkan pada prinsip-prinsip ekonomi. Rekomendasi yang dimaksud dinyatakan dalam sekumpulan konsep, definisi, klasifikasi, dan aturan neraca yang disepakati secara internasional dalam mengukur indikator tertentu seperti Produk Domestik Bruto (PDB). Salah satu bentuk adaptasi pencatatan statistik nasional adalah melakukan perubahan tahun dasar PDB Indonesia dari tahun 2000 ke 2011. Perubahan tahun dasar PDB dilakukan seiring dengan mengadopsi rekomendasi PBB yang tertuang dalam Sistem Neraca Nasional 2008 (SNA 2008).
2. Produk Domestik Bruto pada tingkat nasional serta Produk Domestik Regional Bruto (PDRB) pada tingkat regional (provinsi) menggambarkan kemampuan suatu wilayah untuk menciptakan nilai tambah pada suatu waktu tertentu. Untuk menyusun PDB

TECHNICAL NOTES

1. *The method used to estimate national accounts statistics is based on the standard guidelines formed by United Nation known as System of National Accounts (SNA). SNA is the internationally agreed standard set of recommendations on how to compile measures of economic activity in accordance with strict accounting conventions based on economic principles. The recommendations are expressed in term of a set of concepts, definitions, classifications and accounting rules that comprise the internationally agreed standard for measuring indicators such as Gross Domestic Product (GDP). One of the improvement in the national statistical system is to rebase GDP form base year 2000 to 2011 in order to capture current economic condition. It is in line with the United Nations (UN) recommendation on 2008 SNA.*
2. *The basic measure of the value added arising from economic activity is known as Gross Domestic Product at the national level and Gross Regional Domestic Product (GRDP) at the regional level (provinces/regencies/municipalities). To compile*

maupun PDRB digunakan 2 pendekatan, yaitu lapangan usaha dan pengeluaran. Keduanya menyajikan komposisi data nilai tambah dirinci menurut sumber kegiatan ekonomi (lapangan usaha) dan menurut komponen penggunaannya. PDB maupun PDRB dari sisi lapangan usaha merupakan penjumlahan seluruh komponen nilai tambah bruto yang mampu diciptakan oleh sektor-sektor ekonomi atas berbagai aktivitas produksinya. Sedangkan dari sisi pengeluaran menjelaskan tentang penggunaan dari nilai tambah tersebut.

3. PDRB menurut lapangan usaha mengalami perubahan klasifikasi dari 9 lapangan usaha menjadi 17 lapangan usaha. PDRB menurut lapangan usaha dirinci menurut total nilai tambah dari seluruh sektor ekonomi yang mencakup lapangan usaha Pertanian, Kehutanan, dan Perikanan; Pertambangan dan Pengalihan; Industri Pengolahan; Perdagangan Listrik dan Gas; Perdagangan Air, Pengelolaan Sampah, Limbah dan Daur Ulang; Konstruksi; Perdagangan Besar dan Eceran, Reparasi Mobil dan Sepeda Motor; Transportasi dan Pergudangan; Penyediaan Akomodasi dan Makan Minum; Informasi dan Komunikasi; Jasa Keuangan dan Asuransi; Real Estat; Jasa Perusahaan;

these statistics, two approaches have been used, i.e. "production approach" and "expenditure approach". The first approach is to measure value added produced by various kinds of economic activities, while the second approach is to measure final uses of the country's output. In other words, GDP/GRDP is the sum of total value added produced by all economic industries (activities) and the way of using it.

3. *GRDP by industry classification changes from 9 sectors to 17 industries. GRDP by industry is classified by types of economic activities such as Agriculture, Forestry and Fishing; Mining and Quarrying; Manufacturing; Electricity and Gas; Water supply, Sewerage, Waste Management and Remediation Activities; Construction; Wholesale and Retail Trade; Repair of Motor Vehicles and Motorcycles; Transportation and Storage; Accommodation and Food Service Activities; Information and Communication; Financial and Insurance Activities; Real Estate Activities; Business Activities; Public Administration; Defence and Compulsory Social Security; Education; Human Health and Social Work Activities; higher*

Administrasi Pemerintahan, Pertahanan dan Jaminan Sosial Wajib; Jasa Pendidikan; Jasa Kesehatan dan Kegiatan Sosial; dan Jasa lainnya.

4. PDRB menurut pengeluaran mengalami perubahan klasifikasi dimana pengeluaran konsumsi Lembaga Non Profit yang Melayani Rumah Tangga (LNPRT) yang sebelumnya termasuk bagian dari pengeluaran konsumsi rumah tangga menjadi komponen terpisah. Sehingga klasifikasi PDRB menurut pengeluaran dirinci menjadi 7 komponen yaitu komponen pengeluaran konsumsi rumah tangga, pengeluaran konsumsi LNPRT, pengeluaran konsumsi pemerintah, pembentukan modal tetap bruto, perubahan inventori, ekspor barang dan jasa, dan impor barang dan jasa.
5. Pengeluaran konsumsi rumah tangga mencakup berbagai pengeluaran konsumsi akhir rumah tangga atas barang dan jasa untuk memenuhi kebutuhan individu ataupun kelompok secara langsung. Pengeluaran rumah tangga di sini mencakup makanan dan minuman selain restoran; pakaian, alas kaki dan jasa perawatannya; perumahan dan perlengkapan rumah tangga; kesehatan dan pendidikan; transportasi dan komunikasi; restoran dan hotel serta lainnya.

the quintile group shows higher expenditure. ; and Other Services Activities.

4. *GRDP by expenditure classification changes where consumption expenditure Non-profit Institutions Serving Households (NPISH) previously included as part of household consumption expenditure is taken out into separate component. So that, GRDP by type of expenditures is classified into: household consumption expenditure, NPISH consumption expenditure, government consumption expenditure, gross fixed capital formation, changes in inventories, exports of goods and services, and imports of goods and services.*
5. *Household consumption expenditures consist of expenditures incurred by households, which are used for both individual or collective needs. Household consumptions are classified into food and beverages other than restaurants; clothing, footwear, and related maintenance services; housing and household equipment; health and education; transport and communication; restaurants and hotels; and others.*

6. Pengeluaran Pemerintah terdiri dari Pengeluaran Konsumsi Individu dan Pengeluaran Konsumsi Kolektif. Barang dan jasa individu merupakan barang dan jasa privat, dimana ciri-ciri barang privat adalah a) Scarcity, yaitu ada kelangkaan/keterbatasan dalam jumlah; b) Excludable consumption, yaitu konsumsi suatu barang dapat dibatasi hanya pada mereka yang memenuhi persyaratan tertentu (biasanya harga); c) Rivalrous competition, yaitu konsumsi oleh satu konsumen akan mengurangi atau menghilangkan kesempatan pihak lain untuk melakukan hal serupa. Contoh barang dan jasa yang dihasilkan pemerintah dan tergolong sebagai barang dan jasa individu adalah jasa pelayanan kesehatan pemerintah di rumah sakit/puskesmas dan jasa pendidikan di sekolah/universitas negeri. Sedangkan barang dan jasa kolektif ekuivalen dengan barang publik yang memiliki ciri a) Non rivalry, yaitu penggunaan satu konsumen terhadap suatu barang tidak mengurangi kesempatan konsumen lain untuk juga mengkonsumsi barang tersebut; b) Non excludable, yaitu apabila suatu barang publik tersedia, maka tidak ada yang dapat menghalangi siapapun untuk memperoleh manfaat dari
6. *Government consumption expenditure consists of Individual Consumption Expenditure and Collective Consumption Expenditure. Individual goods and services are private goods and services, which the characteristics of private goods is a) Scarcity, that there is a scarcity/limited in number; b) Excludable consumption, the consumption of goods can be limited only to those who meet certain requirements (usually the price); c) Rivalrous competition, ie consumption by the consumer will reduce or eliminate the chance of another party to do so. Examples of goods and services produced by government and classified as goods and services of individuals is the government health services in hospitals/health centers and education services in schools/universities. Collective goods and services equivalent to public goods characterized by a) Non-rivalry, namely the use of a consumer for an item does not reduce the chance of another consumer to also consume goods; b) Non-excludable, i.e. when a public good available, then nothing can hinder anyone to benefit from the goods or in other words everyone has access to the goods. Examples of goods and services produced by government and classified as collective goods and services is carried military defense services and the police's security.*

barang tersebut atau dengan kata lain setiap orang memiliki akses ke barang tersebut. Contoh barang dan jasa yang dihasilkan pemerintah dan tergolong sebagai barang dan jasa kolektif adalah jasa pertahanan yang dilakukan TNI dan keamanan yang dilakukan kepolisian.

7. Pembentukan Modal Tetap Bruto (PMTB) mencakup pengadaan, pembuatan, dan pembelian barang modal. Barang modal dimaksud adalah barang-barang yang digunakan untuk proses produksi, tahan lama atau yang mempunyai umur pemakaian lebih dari satu tahun seperti bangunan, mesin-mesin dan alat angkutan. Termasuk pula di sini perbaikan besar (berat) yang sifatnya memperpanjang umur atau mengubah bentuk atau kapasitas barang modal tersebut. Pengeluaran barang modal untuk keperluan militer juga dicakup sebagai PMTB. Klasifikasi komponen PMTB dibagi menjadi 6 sub komponen yaitu Konstruksi; Mesin dan Peralatan; Kendaraan; Peralatan Lainnya; Cultivated Biological Resources (CBR) dan Produk Kekayaan Intelektual.
 8. Ekspor barang dan jasa merupakan transaksi perdagangan barang dan jasa dari penduduk (residen) ke bukan penduduk (nonresiden). Impor barang dan jasa adalah
7. *Gross Fixed Capital Formation (GFCF) includes procurement, manufacture, and the purchase of capital goods. Capital goods are goods which are used for the production process, durable or have a service life of more than one year such as buildings, machinery, and transportation equipment. Including here: huge improvement that are to extend the life or changing the shape or the capacity of the capital goods. Capital expenditures for military purposes are also covered as GFCF. GFCF component are classified into six sub-components: Construction; Machinery and Equipment; vehicle; Other equipment; Cultivated Biological Resources (CBR) and Intellectual Property Product.*
 8. *Exports of goods and services consist of transactions of goods and services from residents to non-residents. Imports of goods and services consist of transaction of goods and services from non-residents to residents. Exports*

transaksi perdagangan dari bukan penduduk ke penduduk. Ekspor atau impor barang terjadi pada saat terjadi perubahan hak kepemilikan barang antara penduduk dengan bukan penduduk (dengan atau tanpa perpindahan fisik barang tersebut). Pada PDRB dengan tahun dasar 2013, ekspor dan impor barang dirinci menjadi nonmigas dan migas.

and imports of goods occur when there are changes in ownership of goods between residents and non-residents (with or without physical movements of goods across frontiers). On the GRDP at 2013 basic year, exports and imports of goods specified into non oil and gas and oil and gas.

9. Produk Domestik Regional Bruto maupun agregat turunannya disajikan dalam 2 (dua) versi penilaian, yaitu atas dasar "harga berlaku" dan atas dasar "harga konstan". Disebut sebagai harga berlaku karena seluruh agregat dinilai dengan menggunakan harga pada tahun berjalan, sedangkan harga konstan penilaiannya didasarkan kepada harga satu tahun dasar tertentu, dalam publikasi ini digunakan harga tahun 2011.
9. *GRDP and its aggregations are presented in two forms: at current market prices and at constant base year market prices. In presenting current market prices, all aggregates are valued at current market prices, while base year constant market prices are shown by valuing all aggregates at fixed base year prices. Year of 2011 is used as the base year in this publication.*
10. Laju pertumbuhan Produk Domestik Bruto diperoleh dari perhitungan PDRB atas dasar harga konstan. Diperoleh dengan cara mengurangi nilai PDRB pada tahun ke-n terhadap nilai pada tahun ke n-1 (tahun sebelumnya), dibagi dengan nilai pada tahun ke n-1, dikalikan dengan 100 persen. Laju pertumbuhan menunjukkan perkembangan agregat pendapatan dari satu waktu tertentu terhadap waktu
10. *Growth rate of Gross Domestic Regional Product is derived from GRDP at constant market prices. It is obtained by subtracting the value of GRDP year n with the value of GRDP year n-1, divided by the value of GRDP year n-1 then multiplied by 100 percent. The growth rate of GRDP explains the income growth during the given period*

sebelumnya.

<https://parigimoutongkab.bps.go.id>

<https://parigimoutongkab.bps.go.id>

Tabel
Table 12.1.

Produk Domestik Regional Bruto Atas Dasar Harga Berlaku Menurut Lapangan Usaha (juta rupiah) di Kabupaten Parigi Moutong, 2018–2021
Gross Regional Domestic Product at Current Market Prices by Industry (million rupiahs) in Parigi Moutong Regency, 2018–2021

	Lapangan Usaha/Industry	2018	2019	2020	2021
	(1)	(2)	(3)	(4)	(5)
A	Pertanian, Kehutanan, dan Perikanan/ <i>Agriculture, Forestry, and Fishing</i>	7,307,994.7	7,329,433.5	7,321,253.2	7,833,528.0
B	Pertambangan dan Penggalian/ <i>Mining and Quarrying</i>	876,715.0	1,053,761.7	962,740.7	1,027,260.5
C	Industri Pengolahan/ <i>Manufacturing</i>	396,298.3	427,795.7	440,150.2	456,642.2
D	Pengadaan Listrik dan Gas/ <i>Electricity and Gas</i>	1,792.9	1,874.1	1,972.9	2,079.7
E	Pengadaan Air; Pengelolaan Sampah, Limbah, dan Daur Ulang/ <i>Water Supply; Sewerage, Waste Management, and Remediation Activities</i>	10,264.8	10,917.6	11,205.7	12,335.0
F	Konstruksi/ <i>Construction</i>	2,219,585.8	2,381,321.9	2,196,255.9	2,372,438.5
G	Perdagangan Besar dan Eceran; Reparasi Mobil dan Sepeda Motor/ <i>Wholesale and Retail Trade; Repair of Motor Vehicles and Motorcycles</i>	2,629,699.9	2,739,233.5	2,591,068.5	2,813,041.0
H	Transportasi dan Pergudangan/ <i>Transportation and Storage</i>	977,968.5	1,105,202.7	774,490.4	818,056.0
I	Penyediaan Akomodasi dan Makan Minum/ <i>Accommodation and Food Service Activities</i>	119,149.0	125,153.7	113,088.7	126,700.2
J	Informasi dan Komunikasi/ <i>Information and Communication</i>	386,068.4	423,479.4	457,924.2	502,765.1

Lanjutan Tabel/*Continued Table* 12.1

Lapangan Usaha/ <i>Industry</i>		2018	2019	2020	2021
(1)		(2)	(3)	(4)	(5)
K	Jasa Keuangan dan Asuransi/ <i>Financial and Insurance Activities</i>	132,023.8	137,428.8	157,592.0	176,776.5
L	Real Estat/ <i>Real Estate Activities</i>	168,214.2	170,677.1	174,298.6	185,681.7
M,N	Jasa Perusahaan/ <i>Business Activities</i>	30,353.4	33,283.3	32,750.8	33,642.0
O	Administrasi Pemerintahan, Pertahanan, dan Jaminan Sosial Wajib/ <i>Public Administration and Defence; Compulsory Social Security</i>	792,413.9	900,665.3	931,116.8	1,002,286.1
P	Jasa Pendidikan/ <i>Education</i>	549,140.4	595,355.1	591,910.6	622,394.0
Q	Jasa Kesehatan dan Kegiatan Sosial/ <i>Human Health and Social Work Activities</i>	196,955.5	221,288.8	250,848.0	275,380.1
R,S,T,U	Jasa Lainnya/ <i>Other Services Activities</i>	177,244.0	188,107.4	189,016.7	197,945.5
Produk Domestik Bruto/ Gross Domestic Product		16,971,882.6	17,844,979.6	17,197,683.9	18,458,952.1

Sumber/*Source*: BPS Kabupaten Parigi Moutong/*BPS of Parigi Moutong Regency*

Tabel
Table 12.2

Produk Domestik Regional Bruto Atas Dasar Harga Konstan 2010 Menurut Lapangan Usaha (juta rupiah) di Kabupaten Parigi Moutong, 2018–2021
Gross Regional Domestic Product at 2010 Constant Market Prices by Industry (million rupiahs) in Parigi Moutong Regency, 2018–2021

	Lapangan Usaha/Industry	2018	2019	2020	2021
	(1)	(2)	(3)	(4)	(5)
A	Pertanian, Kehutanan, dan Perikanan/ <i>Agriculture, Forestry, and Fishing</i>	5,099,968.3	5,047,453.9	5,008,535.9	5,190,588.6
B	Pertambangan dan Penggalian/ <i>Mining and Quarrying</i>	576,260.2	631,692.7	554,508.9	579,839.2
C	Industri Pengolahan/ <i>Manufacturing</i>	259,941.8	272,199.1	269,455.0	275,050.8
D	Pengadaan Listrik dan Gas/ <i>Electricity and Gas</i>	1,759.5	1,797.8	1,854.8	1,929.8
E	Pengadaan Air; Pengelolaan Sampah, Limbah, dan Daur Ulang/ <i>Water Supply; Sewerage, Waste Management, and Remediation Activities</i>	6,391.1	6,445.1	6,642.9	6,941.0
F	Konstruksi/ <i>Construction</i>	1,386,413.6	1,480,150.2	1,337,709.2	1,404,508.7
G	Perdagangan Besar dan Eceran; Reparasi Mobil dan Sepeda Motor/ <i>Wholesale and Retail Trade; Repair of Motor Vehicles and Motorcycles</i>	1,725,947.7	1,753,332.7	1,626,208.3	1,743,250.0
H	Transportasi dan Pergudangan/ <i>Transportation and Storage</i>	693,683.1	727,784.2	491,833.6	514,124.5
I	Penyediaan Akomodasi dan Makan Minum/ <i>Accommodation and Food Service Activities</i>	76,754.9	77,310.1	69,289.8	74,872.3
J	Informasi dan Komunikasi/ <i>Information and Communication</i>	294,753.5	320,698.2	349,924.2	381,148.7

Lanjutan Tabel/Continued Table 12.2

Lapangan Usaha/ Industry		2018	2019	2020	2021
(1)		(2)	(3)	(4)	(5)
K	Jasa Keuangan dan Asuransi/ Financial and Insurance Activities	85,101.0	86,527.9	99,029.7	106,899.6
L	Real Estat/Real Estate Activities	118,418.0	118,964.2	119,596.8	122,781.6
M,N	Jasa Perusahaan/Business Activities	20,360.3	21,637.3	21,049.1	21,385.4
O	Administrasi Pemerintahan, Pertahanan, dan Jaminan Sosial Wajib/Public Administration and Defence; Compulsory Social Security	492,731.8	518,222.0	526,642.6	556,529.0
P	Jasa Pendidikan/Education	349,498.7	363,073.5	356,426.8	371,360.7
Q	Jasa Kesehatan dan Kegiatan Sosial/Human Health and Social Work Activities	128,575.7	139,217.6	149,542.4	155,603.6
R,S,T,U	Jasa Lainnya/Other Services Activities	108,261.0	110,263.4	110,254.5	115,002.7
Produk Domestik Bruto/ Gross Domestic Product		11,424,820.3	11,676,769.9	11,098,504.5	11,621,816.3

Sumber/Source: BPS Kabupaten Parigi Moutong/BPS of Parigi Moutong Regency

Tabel
Table 12.3

Distribusi Persentase Produk Domestik Regional Bruto Atas Dasar Harga Berlaku Menurut Lapangan Usaha di Kabupaten Parigi Moutong, 2018–2021
Percentage Distribution of Gross Regional Domestic Product at Current Market Prices by Industry in Parigi Moutong Regency, 2018–2021

	Lapangan Usaha/ <i>Industry</i>	2018	2019	2020	2021
	(1)	(2)	(3)	(4)	(5)
A	Pertanian, Kehutanan, dan Perikanan/ <i>Agriculture, Forestry, and Fishing</i>	43.06	41.07	42.57	42.44
B	Pertambangan dan Penggalian/ <i>Mining and Quarrying</i>	5.17	5.91	5.60	5.57
C	Industri Pengolahan/ <i>Manufacturing</i>	2.34	2.40	2.56	2.47
D	Pengadaan Listrik dan Gas/ <i>Electricity and Gas</i>	0.01	0.01	0.01	0.01
E	Pengadaan Air; Pengelolaan Sampah, Limbah, dan Daur Ulang/ <i>Water Supply; Sewerage, Waste Management, and Remediation Activities</i>	0.06	0.06	0.07	0.07
F	Konstruksi/ <i>Construction</i>	13.08	13.34	12.77	12.85
G	Perdagangan Besar dan Eceran; Reparasi Mobil dan Sepeda Motor/ <i>Wholesale and Retail Trade; Repair of Motor Vehicles and Motorcycles</i>	15.49	15.35	15.07	15.24
H	Transportasi dan Pergudangan/ <i>Transportation and Storage</i>	5.76	6.19	4.50	4.43
I	Penyediaan Akomodasi dan Makan Minum/ <i>Accommodation and Food Service Activities</i>	0.70	0.70	0.66	0.69
J	Informasi dan Komunikasi/ <i>Information and Communication</i>	2.27	2.37	2.66	2.72
K	Jasa Keuangan dan Asuransi/ <i>Financial and Insurance Activities</i>	0.78	0.77	0.92	0.96

Lanjutan Tabel/*Continued Table* 12.3

Lapangan Usaha/ <i>Industry</i>		2018	2019	2020	2021
(1)		(2)	(3)	(4)	(5)
L	Real Estat/ <i>Real Estate Activities</i>	0.99	0.96	1.01	1.01
M,N	Jasa Perusahaan/ <i>Business Activities</i>	0.18	0.19	0.19	0.18
O	Administrasi Pemerintahan, Pertahanan, dan Jaminan Sosial Wajib/ <i>Public Administration and Defence; Compulsory Social Security</i>	4.67	5.05	5.41	5.43
P	Jasa Pendidikan/ <i>Education</i>	3.24	3.34	3.44	3.37
Q	Jasa Kesehatan dan Kegiatan Sosial/ <i>Human Health and Social Work Activities</i>	1.16	1.24	1.46	1.49
R,S,T,U	Jasa Lainnya/ <i>Other Services Activities</i>	1.04	1.05	1.10	1.07
Produk Domestik Bruto/ Gross Domestic Product		100.00	100.00	100.00	100.00

Sumber/*Source*: BPS Kabupaten Parigi Moutong/*BPS of Parigi Moutong Regency*

Tabel
Table 12.4

Laju Pertumbuhan Produk Domestik Regional Bruto Atas Dasar Harga Konstan 2010 Menurut Lapangan Usaha di Kabupaten Parigi Moutong (persen), 2018–2021
Growth Rate of Gross Regional Domestic Product at 2010 Constant Market Prices by Industry in Parigi Moutong Regency (percent), 2018–2021

Lapangan Usaha/Industry	2018	2019	2020	2021
(1)	(2)	(3)	(4)	(5)
A Pertanian, Kehutanan, dan Perikanan/ <i>Agriculture, Forestry, and Fishing</i>	2.65	-1.03	-0.77	3.63
B Pertambangan dan Penggalian/ <i>Mining and Quarrying</i>	10.05	9.62	-12.22	4.57
C Industri Pengolahan/ <i>Manufacturing</i>	3.24	4.72	-1.01	2.08
D Pengadaan Listrik dan Gas/ <i>Electricity and Gas</i>	4.22	2.18	3.17	4.04
E Pengadaan Air; Pengelolaan Sampah, Limbah, dan Daur Ulang/ <i>Water Supply; Sewerage, Waste Management, and Remediation Activities</i>	3.52	0.85	3.07	4.49
F Konstruksi/ <i>Construction</i>	7.97	6.76	-9.62	4.99
G Perdagangan Besar dan Eceran; Reparasi Mobil dan Sepeda Motor/ <i>Wholesale and Retail Trade; Repair of Motor Vehicles and Motorcycles</i>	-6.77	1.59	-7.25	7.20
H Transportasi dan Pergudangan/ <i>Transportation and Storage</i>	3.85	4.92	-32.42	4.53
I Penyediaan Akomodasi dan Makan Minum/ <i>Accommodation and Food Service Activities</i>	2.04	0.72	-10.37	8.06
J Informasi dan Komunikasi/ <i>Information and Communication</i>	8.97	8.80	9.11	8.92

Lanjutan Tabel/*Continued Table 12.4*

	Lapangan Usaha/Industry	2018	2019	2020	2021
	(1)	(2)	(3)	(4)	(5)
K	Jasa Keuangan dan Asuransi/ <i>Financial and Insurance Activities</i>	1.95	1.68	14.45	7.95
L	Real Estat/ <i>Real Estate Activities</i>	4.75	0.46	0.53	2.66
M,N	Jasa Perusahaan/ <i>Business Activities</i>	5.81	6.27	-2.72	1.60
O	Administrasi Pemerintahan, Pertahanan, dan Jaminan Sosial Wajib/ <i>Public Administration and Defence; Compulsory Social Security</i>	8.15	5.17	1.62	5.67
P	Jasa Pendidikan/ <i>Education</i>	0.50	3.88	-1.83	4.19
Q	Jasa Kesehatan dan Kegiatan Sosial/ <i>Human Health and Social Work Activities</i>	6.39	8.28	7.42	4.05
R,S,T,U	Jasa Lainnya/ <i>Other Services Activities</i>	5.16	1.85	-0.01	4.31
	Produk Domestik Bruto/ Gross Domestic Product	2.52	2.21	-4.95	4.72

Sumber/*Source*: BPS Kabupaten Parigi Moutong/*BPS of Parigi Moutong Regency*

Tabel
Table 12.5

Produk Domestik Regional Bruto Atas Dasar Harga Berlaku Menurut Jenis Pengeluaran di Kabupaten Parigi Moutong (juta rupiah), 2015–2019
Gross Regional Domestic Product at Current Market Prices by Type of Expenditure in Parigi Moutong Regency (million rupiahs), 2015–2019

Jenis Pengeluaran Type of Expenditure	2015	2016	2017	2018	2019
(1)	(2)	(3)	(4)	(5)	(6)
Pengeluaran Konsumsi Rumah Tangga Household Consumption Expenditure	7 923 123,59	8 651 226,53	9 492 061,30	10 342 466,74	11 181 257,62
Pengeluaran Konsumsi LNPRT NPISH Consumption Expenditure	640 168,28	712 141,23	774 551,91	845 992,93	940 634,46
Pengeluaran Konsumsi Pemerintah Government Consumption Expenditure	1 671 716,86	1 731 425,18	1 873 883,39	1 928 219,36	2 092 488,92
Pembentukan Modal Tetap Bruto Gross Fixed Capital Formation	6 900 757,91	7 535 049,07	7 828 628,17	8 164 514,07	8 749 481,72
Perubahan Inventori Changes in Inventories	474 527,90	261 218,37	170 658,46	1 725,87	(19 585,07)
Net Ekspor Antar Daerah/Nett Export intra Regional	(4 349 098,99)	(4 645 317,38)	(4 337 617,08)	(3 994 223,86)	(4 215 274,24)
Produk Domestik Regional Bruto/Gross Regional Domestic Product	13 261 195,55	14 245 743,00	15 802 166,15	17 288 695,11	18 729 003,41

Sumber/Source: BPS, berbagai sensus, survei dan sumber lain/BPS-Statistics Indonesia, various census, survey, and other sources

Tabel
Table 12.6

Produk Domestik Regional Bruto Atas Dasar Harga Konstan 2010 Menurut Jenis Pengeluaran di Kabupaten Parigi Moutong (juta rupiah), 2015–2019
Gross Regional Domestic Product at 2010 Constant Market Prices by Type of Expenditure in Parigi Moutong Regency (million rupiahs), 2015–2019

Jenis Pengeluaran <i>Type of Expenditure</i>	2015	2016	2017	2018	2019
(1)	(2)	(3)	(4)	(5)	(6)
Pengeluaran Konsumsi Rumah Tangga <i>Household Consumption Expenditure</i>	5 939 120,06	6 245 944,82	6 571 881,75	6 906 818,68	7 121 024,89
Pengeluaran Konsumsi LNPRT <i>NPISH Consumption Expenditure</i>	489 770,80	517 381,86	537 585,61	564 789,36	602 479,94
Pengeluaran Konsumsi Pemerintah <i>Government Consumption Expenditure</i>	1 232 275,87	1 232 106,92	1 261 055,33	1 261 893,75	1 298 922,25
Pembentukan Modal Tetap Bruto <i>Gross Fixed Capital Formation</i>	5 084 074,81	5 474 733,88	5 492 054,38	5 631 901,17	5 883 840,78
Perubahan Inventori <i>Changes in Inventories</i>	363 398,28	198 003,36	122 913,36	1 085,20	(4 797,43)
Net Ekspor Antar Daerah/ <i>Nett Export intra Regional</i>	(3 030 756,01)	(3 082 272,03)	(2 842 380,75)	(2 708 476,05)	(2 748 699,38)
Produk Domestik Regional Bruto/<i>Gross Regional Domestic Product</i>	10 077 883,81	10 585 898,80	11 143 109,68	11 658 012,11	12 152 771,04

Sumber/Source: BPS, berbagai sensus, survei dan sumber lain/BPS-Statistics Indonesia, various census, survey, and other sources

BAB 13
CHAPT 13

**PERBANDINGAN ANTAR
KABUPATEN/KOTA
REGENCY/MUTICIPAL COMPARISON**



443 170 Jiwa

adalah jumlah penduduk kabupaten Parigi Moutong hasil Sensus Penduduk 2021 dan merupakan jumlah penduduk terbesar diantara Kabupaten/Kota yang ada di Provinsi Sulawesi Tengah



PENJELASAN TEKNIS

1. Penduduk Indonesia adalah semua orang yang berdomisili di wilayah teritorial Indonesia selama 6 bulan atau lebih dan atau mereka yang berdomisili kurang dari 6 bulan tetapi bertujuan menetap.
2. Laju pertumbuhan Produk Domestik Regional Bruto diperoleh dari perhitungan PDRB atas dasar harga konstan. Diperoleh dengan cara mengurangi nilai PDRB pada tahun ke-n terhadap nilai pada tahun ke n-1 (tahun sebelumnya), dibagi dengan nilai pada tahun ke n-1, dikalikan dengan 100 persen. Laju pertumbuhan menunjukkan perkembangan agregat pendapatan dari satu waktu tertentu terhadap waktu sebelumnya
3. Penduduk miskin adalah penduduk yang memiliki rata-rata pengeluaran per kapita per bulan di bawah Garis kemiskinan.

TECHNICAL NOTES

1. *The population of Indonesia are all residents of the entire territory of Indonesia who have stayed for six months or longer, and those who intended to stay more than six months even though their length of stay is less than six months*
2. *Growth rate of Gross Domestic Regional Product is derived from GRDP at constant market prices. It is obtained by subtracting the value of GRDP year n with the value of GRDP year n-1, divided by the value of GRDP year n-1 then multiplied by 100 percent. The growth rate of GRDP explains the income growth during the given period.*
3. *Poor Population is person whose expenditure per capita per month below the poverty line.*

<https://parigimoutongkab.bps.go.id>

Tabel
Table 13.1**Jumlah Penduduk Menurut Kabupaten/Kota di Provinsi Sulawesi Tengah (orang), 2020–2021**
Population by Regency/Municipality in Sulawesi Tengah province (person), 2020–2021

Kabupaten/Kota Regency/ Municipality	2020	2021
(1)	(5)	(6)
Banggai Kepulauan	120,14	121,68
Banggai	362,28	366,22
Morowali	161,73	167,91
Poso	244,88	248,35
Donggala	300,44	302,97
Toli-Toli	225,15	226,80
Buol	145,25	146,63
Parigi Moutong	440,02	443,17
Tojo Una-Una	163,83	166,34
Sigi	257,59	261,68
Banggai Laut	70,44	70,87
Morowali Utara	120,79	122,24
Palu	373,22	377,03
Sulawesi Tengah	2 985,73	3 021,88

Sumber/Source: Badan Pusat Statistik Provinsi Sulawesi Tengah/BPS – *Statistics Indonesia in Sulawesi Tengah Province*

Tabel
Table 13.2

Laju Pertumbuhan Produk Domestik Regional Bruto Atas Dasar Harga Konstan 2010 Menurut Kabupaten/Kota di Provinsi Sulawesi Tengah (persen), 2019–2021
Rate of Growth of Gross Regional Domestic Products at Constant 2010 Prices by Regency/Municipality in Sulawesi Tengah Province (percent), 2019–2021

Kabupaten/Kota Regency/ Municipality	2019	2020	2021
(1)	(2)	(3)	(4)
Banggai Kepulauan	4,02	-2,36	5.07
Banggai	5,94	-4,79	1.86
Morowali	20,26	28,51	25.31
Poso	6,20	-3,94	4.86
Donggala	4,45	-4,26	4.64
Toli-Toli	4,79	-3,39	4.36
Buol	2,14	-2,89	4.88
Parigi Moutong	2,21	-4,95	4.72
Tojo Una-Una	4,74	-3,17	4.25
Sigi	3,64	-1,50	5.05
Banggai Laut	3,50	-3,97	4.37
Morowali Utara	5,18	-0,23	10.47
Palu	5,65	-4,43	5.97
Sulawesi Tengah	8.83	4.86	11.70

Sumber/Source: Badan Pusat Statistik Provinsi Sulawesi Tengah/BPS – Statistics Indonesia in Sulawesi Tengah Province

Tabel
Table 13.3**Jumlah Penduduk Miskin Menurut Kabupaten/Kota di
Provinsi Sulawesi Tengah (ribu), 2017–2021**
**Number of Poor Population by Regency/Municipality in
Sulawesi Tengah Province (thousand), 2017–2021**

Kabupaten/Kota Regency/ Municipality	2017	2018	2019	2020	2021
(1)	(2)	(3)	(4)	(5)	(6)
Banggai Kepulauan	18,56	18,38	17,54	16,70	16,33
Banggai	33,5	33,73	29,3	28,16	30,10
Morowali	16,99	17,03	16,61	16,50	17,07
Poso	41,88	41,75	39,92	40,20	41,99
Donggala	54,44	54,28	55,83	53,17	51,23
Toli-Toli	30,64	31,8	30,79	30,51	32,19
Buol	25,76	25,4	24,51	22,93	23,46
Parigi Moutong	82,88	83,66	81,36	78,76	76,79
Tojo Una-Una	27,3	27,78	26,36	25,43	25,86
Sigi	29,55	29,78	30,82	30,00	31,51
Banggai Laut	11,63	11,97	11,46	11,09	10,92
Morowali Utara	19,25	19,4	19,25	18,38	18,40
Palu	25,49	25,26	26,62	26,89	28,60
Sulawesi Tengah	417,87	420,21	410,36	398,73	404,44

Sumber/Source: Badan Pusat Statistik Provinsi Sulawesi Tengah/BPS – *Statistics Indonesia in Sulawesi Tengah Province*

Tabel
Table 13.4

**Indeks Pembangunan Manusia Menurut Kabupaten/Kota
di Provinsi Sulawesi Tengah, 2017–2021**
*Human Development Index by Regency/Municipality in
Sulawesi Tengah Province, 2017–2021*

Kabupaten/Kota Regency/ Municipality	2017	2018	2019	2020	2021
(1)	(2)	(3)	(4)	(5)	(6)
Banggai Kepulauan	64,07	64,68	65,13	65,42	65,61
Banggai	69,00	69,85	70,36	70,52	70,60
Morowali	70,41	71,14	72,02	72,21	72,29
Poso	69,78	70,68	71,40	71,28	71,45
Donggala	64,66	65,14	65,49	65,56	65,72
Toli-Toli	64,05	64,60	65,42	65,69	66,30
Buol	66,69	67,30	67,69	67,82	68,25
Parigi Moutong	64,09	64,85	65,47	65,44	65,82
Tojo Una-Una	62,61	63,38	64,52	64,59	64,74
Sigi	66,72	67,66	68,16	68,12	68,49
Banggai Laut	64,08	64,80	65,27	65,43	65,65
Morowali Utara	67,35	67,95	68,45	68,36	68,48
Palu	80,24	80,91	81,50	81,47	81,70

Sumber/Source: Badan Pusat Statistik Provinsi Sulawesi Tengah/BPS – Statistics Indonesia in Sulawesi Tengah Province

DATA

MENCERDASKAN BANGSA

Enlighten The Nation



**BADAN PUSAT STATISTIK
KABUPATEN PARIGI MOUTONG**

BPS-Statistics of Parigi Moutong Regency

Kompleks Perkantoran Bambalemo
Telp. (0450) 2700245 Fax (0450) 21897 Parigi 94471
Sulawesi Tengah
Website : parigimoutongkab.bps.go.id
Email : bps7208@bps.go.id

