

Katalog/Catalog: 1102001.5204

KABUPATEN SUMBAWA DALAM ANGKA *SUMBAWA REGENCY IN FIGURES* 2022



BADAN PUSAT STATISTIK KABUPATEN SUMBAWA
BPS-STATISTICS OF SUMBAWA REGENCY



KABUPATEN SUMBAWA DALAM ANGKA
SUMBAWA REGENCY in Figures
2022

ISSN : 0215-5834

No. Publikasi/*Publication Number*: 52040.2204

Katalog /*Catalog*: 1102001.5204

Ukuran Buku/*Book Size*: 14,8 cm x 21 cm

Jumlah Halaman/*Number of Pages* : xlvi + 432 hal/*pages*

Naskah/*Manuscript*:

BPS KABUPATEN SUMBAWA

BPS-Statistics of SUMBAWA REGENCY

Penyunting/*Editor*:

BPS KABUPATEN SUMBAWA

BPS-Statistics of SUMBAWA REGENCY

Gambar Kover/*Cover Design*:

BPS KABUPATEN SUMBAWA

BPS-Statistics of SUMBAWA REGENCY

Ilustrasi Kover/*Cover Illustration*:

BPS KABUPATEN SUMBAWA

BPS-Statistics of SUMBAWA REGENCY

Diterbitkan oleh/*Published by*:

©BPS Kabupaten Sumbawa/BPS-Statistics of *Sumbawa Regency*

Dicetak oleh/*Printed by*:

UD. SARI REJEKI (Cetakan I/1st Printed: February/ *February* 2022)

Dilarang mengumumkan, mendistribusikan, mengomunikasikan, dan/atau menggandakan sebagian atau seluruh isi buku ini untuk tujuan komersil tanpa izin tertulis dari Badan Pusat Statistik.

Prohibited to announce, distribute, communicate, and/or copy part or all of this book for commercial purpose without permission from BPS-Statistics Indonesia.

TIM PENYUSUN/TEAM MEMBERS

Pengarah/Director

Akhmad Zammiluny, MM

Penanggung Jawab/Persons in Charge

Akhmad Zammiluny, MM

Penyunting/Editors

Heri Purnama, SST

Pengolah Data dan Penulis Naskah/Data Processing and Authors

Sirka Ayu Laksmi, S.Tr.Stat.

Penata Letak/Layout Designers

Sirka Ayu Laksmi, S.Tr.Stat.

KONTRIBUTOR DATA/DATA CONTRIBUTOR

1. Badan Pusat Statistik
2. Badan Perencanaan Penelitian dan Pengembangan Daerah
3. Stasiun Meteorologi Sultan Muhammad Kaharuddin
4. Dinas Pemberdayaan Masyarakat dan Desa
5. Sekretariat Dewan Perwakilan Rakyat Daerah
6. Badan Kepegawaian dan Pengembangan Sumber Daya Manusia
7. Badan Pengelolaan Keuangan dan Aset Daerah
8. Kantor Imigrasi Kelas II Sumbawa Besar
9. Dinas Tenaga Kerja Dan Transmigrasi Kabupaten Sumbawa
10. Rumah Sakit Umum Daerah Sumbawa Besar
11. UPT Instalasi Farmasi
12. Dinas Pengendalian Penduduk Keluarga Berencana Pemberdayaan Perempuan dan Perlindungan Anak (P2KBP3A)
13. Dinas Kependudukan dan Pencatatan Sipil
14. Dinas Sosial
15. Pengadilan Negeri Sumbawa
16. Pengadilan Agama Sumbawa
17. Kejaksaan Negeri Sumbawa
18. Lapas Kelas IIA Kabupaten Sumbawa
19. Balai Konservasi Sumber Daya Alam
20. Dinas Peternakan dan Kesehatan Hewan
21. Dinas Kelautan dan Perikanan
22. Depot Pertamina Badas Sumbawa
23. Dinas Penanaman Modal dan Pelayanan Terpadu Satu Pintu (DPMPTSP)
24. PT. PLN (Persero) UP3 Sumbawa
25. Perusahaan Daerah Air Minum (PDAM)
26. Bandar Udara Sultan Muhammad Kaharuddin
27. Kantor Kesyahbandaran dan Otoritas Pelabuhan Badas
28. PT. Telkom (Persero) Sumbawa Besar
29. PT. POS (Persero) Indonesia Kabupaten Sumbawa
30. Otoritas Jasa Keuangan Indonesia
31. Dinas Koperasi Usaha Kecil Menengah, Perindustrian dan Perdagangan Kabupaten Sumbawa
32. KPP Pratama Sumbawa Besar
33. Kantor Pelayanan Perbendaharaan Negara Kabupaten Sumbawa
34. Kementerian Pendidikan dan Kebudayaan

KEPALA BPS Kabupaten Sumbawa
CHIEF STATISTICIAN OF Sumbawa Regency



AKHMAD ZAMMILUNY, MM



KATA PENGANTAR

Kabupaten Sumbawa Dalam Angka 2022 merupakan publikasi tahunan yang diterbitkan oleh BPS Kabupaten Sumbawa yang menyajikan beragam data yang bersumber dari BPS Sumbawa dan instansi lain. Publikasi ini memuat gambaran umum tentang keadaan geografis dan iklim, pemerintahan serta perkembangan kondisi sosial-demografi dan perekonomian di Kabupaten Sumbawa.

Publikasi ini dapat terwujud berkat kerjasama dan partisipasi dari berbagai pihak baik instansi pemerintah maupun swasta. Kepada semua pihak yang telah memberikan kontribusi disampaikan penghargaan dan terima kasih yang sebesar-besarnya. Publikasi ini diharapkan dapat bermanfaat kepada banyak pihak terutama para pengambil kebijakan dan perencana untuk berbagai keperluan.

Untuk perbaikan dalam penyajiannya, kami sangat membutuhkan tanggapan, saran dan kritik yang konstruktif dari semua pengguna publikasi untuk penerbitan yang akan datang.

Sumbawa, Februari 2022
Kepala Badan Pusat Statistik
Kabupaten Sumbawa

AKHMAD ZAMMILUNY, MM



PREFACE

Sumbawa Regency in Figures 2022 is an annual publication written by BPS of Sumbawa Regency displaying various data that was collected from BPS and other agencies in Sumbawa Regency. This publication contains a general overview about the geography and climate, governance and the development of socio-demographic and economic in Sumbawa.

This comprehensive publication has been made possible with the assistance and contribution from several governmental institutions and private organizations. To all parties who have been involved in the preparation of this publication, I would like to express my sincerest appreciation and gratitude. This publication is expected to be beneficial to many parties, especially the policy makers and planners for various purposes.

Feedback, suggestions and constructive criticism for the improvement of this publication are always welcome for a better upcoming publication.

Sumbawa, February 2022
Chief Statistician of
Sumbawa Regency

AKHMAD ZAMMILUNY, MM

DAFTAR ISI / CONTENTS

	Halaman <i>Page</i>
Kata Pengantar/ <i>Preface</i>	xi
Daftar Isi/ <i>Contents</i>	xiii
Daftar Tabel/ <i>List of Tables</i>	xv
Daftar Gambar/ <i>List of Figures</i>	xxxix
Daftar Singkatan/ <i>List of Abbreviations</i>	xliii
Statistik Kunci/ <i>Key Statistics</i>	xlv
1. Geografi dan Iklim/ <i>Geography and Climate</i>	1
2. Pemerintahan/ <i>Government</i>	13
3. Penduduk dan Ketenagakerjaan/ <i>Population and Employment</i>	35
4. Sosial dan Kesejahteraan Rakyat/ <i>Social and Welfare</i>	63
5. Pertanian, Kehutanan, Peternakan, dan Perikanan/ <i>Agriculture, Forestry, Livestock, and Fishery</i>	182
6. Pertambangan, dan Energi/ <i>Mining, and Energy</i>	289
7. Transportasi dan Komunikasi/ <i>Transportation and Communication</i>	315
8. Perbankan, Koperasi, dan Harga-harga/ <i>Banking, Cooperative, dan Prices</i>	342
9. Sistem Neraca Regional/ <i>System of Regional Accounts</i>	406
10. Perbandingan Antar Kabupaten/Kota/ <i>Regency/Municipal Comparison</i>	426

DAFTAR TABEL/LIST OF TABLES

Halaman
Page

1.	GEOGRAFI DAN IKLIM/GEOGRAPHY AND CLIMATE	
1.1	KEADAAN GEOGRAFI	
	GEOGRAPHY CONDITION	
1.1.1	Luas Daerah dan Jumlah Pulau Menurut Kecamatan di Kabupaten Sumbawa, 2021 <i>Total Area and Number of Islands by Subdistric in Sumbawa Regency, 2021</i>	7
1.1.2	Tinggi Wilayah dan Jarak ke Ibukota Kabupaten Menurut Kecamatan di Kabupaten Sumbawa, 2021 <i>Altitude and Distance to the Capital of Regency by Subdistrict in Sumbawa Regency, 2021</i>	8
1.2	KEADAAN IKLIM	
	CLIMATE CONDITION	
1.2.1	Pengamatan Unsur Iklim Menurut Bulan di Stasiun Sumbawa, 2021 <i>Observation of Climate Elements By Months at Sumbawa Station, 2021</i>	9
2.	PEMERINTAHAN/GOVERNMENT	
2.1	WILAYAH ADMINISTRATIF	
	ADMINISTRATIVE AREA	
2.1.1	Jumlah Desa ¹ /Kelurahan Menurut Kecamatan di Kabupaten Sumbawa, 2017–2021 <i>Number of Villages¹/Kelurahan by Subdistrict in Sumbawa Regencyity, 2017–2021</i>	19
2.1.2	Banyaknya Aparat Desa Dirinci Menurut Kecamatan di Kabupaten Sumbawa, 2021 <i>Number of Village Officials by Subdistrict in Sumbawa Regency, 2021</i> .	20

2.2	DEWAN PERWAKILAN RAKYAT DAERAH	
	REGIONAL HOUSE OF REPRESENTATIVE	
2.2.1	Jumlah Anggota Dewan Perwakilan Rakyat Daerah Menurut Partai Politik dan Jenis Kelamin di Kabupaten Sumbawa, 2021 <i>Number of Regional House of Representatives's Members by Political Parties and Sex in Sumbawa Regencyity 2021</i>	21
2.2.2	Banyaknya Sidang yang Dilaksanakan DPRD Kabupaten Sumbawa, 2021 <i>Number of Legislative Meeting in Sumbawa Regency, 2021</i>	22
2.2.3	Produk-Produk DPRD Kabupaten Sumbawa Dirinci per Bulan, 2021 <i>Number of Legislative Decision in Sumbawa Regency, 2021</i>	23
2.3	SUMBER DAYA MANUSIA	
	HUMAN RESOURCES	
2.3.1	Jumlah Pegawai Negeri Sipil Menurut Jabatan dan Jenis Kelamin di Kabupaten Sumbawa, Desember 2020 dan Desember 2021 <i>Number of Civil Servants by Occupation and Sex in Sumbawa Regencyity, December 2020 dan December 2021</i>	24
2.3.2	Jumlah Pegawai Negeri Sipil Menurut Tingkat Pendidikan dan Jenis Kelamin di Kabupaten Sumbawa, Desember 2020 dan Desember 2021 <i>Number of Civil Servants by Educational Level and Sex in Sumbawa Regencyity, Desember 2020 dan Desember 2021</i>	26
2.3.3	Jumlah Pegawai Negeri Sipil Menurut Tingkat Kepangkatan dan Jenis Kelamin di Kabupaten Sumbawa, Desember 2020 dan Desember 2021 <i>Number of Civil Servants by Hierarchy and Sex in Sumbawa Regencyity, Desember 2020 dan Desember 2021</i>	28
2.3.4	Jumlah Pegawai Negeri Sipil Lingkup Pemerintah Daerah Kabupaten Sumbawa yang Telah Mengikuti Diklat Perjenjangan, 2017 - 2021 <i>Number of Civil Servant Passed Ladder Training in Sumbawa Regency, 2017 - 2021</i>	30
2.3.5	Jumlah PPPK Menurut Golongan dan Jenis Kelamin, 2021 <i>Number of PPPK by Hierarchy and Sex in Sumbawa Regency, 2021</i>	31

2.4 KEUANGAN PEMERINTAH
GOVERNMENT FINANCE

2.4.1	Anggaran Penerimaan dan Pengeluaran Daerah Kabupaten Sumbawa (rupiah), 2020–2021 <i>Sumbawa Regency Revenue and Expenditure Budget (rupiahs), 2020–2021</i>	32
2.4.2	Realisasi Penerimaan dan Pengeluaran Daerah Kabupaten Sumbawa (rupiah), 2020–2021 <i>Realization of Sumbawa Regency Revenue and Expenditure (rupiahs), 2020–2021</i>	33

3. PENDUDUK DAN KETENAGAKERJAAN/
POPULATION AND EMPLOYMENT

3.1 PENDUDUK
POPULATION

3.1.1	Penduduk, Laju Pertumbuhan Penduduk, Distribusi Persentase Penduduk, Kepadatan Penduduk, Rasio Jenis Kelamin Penduduk Menurut Kecamatan di Kabupaten Sumbawa, 2020 dan 2021 <i>Population, Population Growth Rate, Percentage Distribution of Population, Population Density, and Population Sex Ratio by Subdistrict in Sumbawa Regency, 2010 and 2021</i>	43
3.1.2	Jumlah Penduduk Menurut Kelompok Umur di Kabupaten Sumbawa Menurut Kelompok Umur dan Jenis Kelamin, 2021 <i>Population Density by Age Group and Sex in Sumbawa Regency, 2021</i>	47
3.1.3	Jumlah Pemberian DPRI dan Izin Keimigrasian WNA di Kabupaten Sumbawa, 2021	48

3.2 KETENAGAKERJAAN
EMPLOYMENT

3.2.1	Jumlah Penduduk Berumur 15 Tahun Keatas Menurut Jenis Kegiatan Selama Seminggu yang Lalu dan Jenis Kelamin di Kabupaten Sumbawa, 2021 <i>Population Aged 15 Years and Over by Type of Activity During The Previous Week and Sex in Sumbawa Regency, 2021</i>	53
-------	---	----

3.2.2	Penduduk Berumur 15 Tahun ke Atas Menurut Pendidikan Tertinggi yang Ditamatkan dan Jenis Kegiatan Selama Seminggu yang Lalu di Kabupaten Sumbawa, 2021 <i>Population 15 Years of Age and Over by Educational Attainment and Type of Activity During the Previous Week in Sumbawa Regency, 2021</i>	54
3.2.3	Penduduk Berumur 15 Tahun Ke Atas yang Bekerja Selama Seminggu yang Lalu Menurut Status Pekerjaan Utama dan Jenis Kelamin di Kabupaten Sumbawa, 2021 <i>Population 15 Years of Age and Over who Worked During The Previous Week by Main Employment Status and Sex in Sumbawa Regency, 2021</i>	56
3.2.4	Jumlah Tenaga Kerja di Luar Negeri yang Berasal dari Kabupaten Sumbawa Menurut Negara Tujuan, 2021 <i>Number of Overseas Labour from Sumbawa Regency by Destination, 2021</i>	57
3.2.5	Jumlah Tenaga Kerja di Luar Negeri yang Berasal dari Kabupaten Sumbawa Menurut Tingkat Pendidikan dan Jenis Kelamin, 2021 <i>Number of Overseas Labour from Sumbawa Regency by Educational Level and Sex, 2021</i>	58
3.2.6	Jumlah Pencari Kerja yang Belum di Tempatkan Menurut Tingkat Pendidikan dan Jenis Kelamin di Kabupaten Sumbawa, 2021 <i>Number of Job Seekers Unplaced by Education Level and Sex in Sumbawa Regency, 2021</i>	59
3.2.7	Banyaknya Pendaftaran, Penempatan dan Penghapusan Pencari Kerja pada Kantor Dinas Tenaga Kerja Kabupaten Sumbawa Dirinci per Bulan, 2021 <i>Number of Job Seekers Registered, Placed and Abolishment Through Regional Office of Manpower and Transmigration Department by Month in Sumbawa Regency, 2021</i>	60
3.2.8	Pembinaan Hubungan Industrial & Syarat-syarat Kerja di Kantor Dinas Tenaga Kerja Kabupaten Sumbawa Menurut Jenis Kegiatan, 2021 <i>Industrial Relationship Coaching and Work Requirements in the Labor Department's Office of Sumbawa Regency by Type of Activity, 2021</i>	61

3.2.9	Banyaknya Lembaga Latihan Swasta Menurut Jenisnya di Kabupaten Sumbawa, 2021 <i>Number of Training Centre by Kind in Sumbawa Regency, 2021</i>	62
4.	SOSIAL DAN KESEJAHTERAAN RAKYAT/SOCIAL AND WELFARE	
4.1	PENDIDIKAN	
	EDUCATION	
4.1.1	Jumlah Sekolah, Guru, dan Murid Taman Kanak-Kanak (TK) di Bawah Kementerian Pendidikan dan Kebudayaan Menurut Kecamatan di Kabupaten Sumbawa, 2020/2021 dan 2021/2022 <i>Number of Schools, Teachers, and Pupils in Kindergarten Under The Ministry of Education and Culture by Subdistrict in Sumbawa Regency, 2020/2021 and 2021/2022</i>	75
4.1.2	Jumlah Sekolah, Guru, dan Murid Raudatul Athfal (RA) di Bawah Kementerian Agama Menurut Kecamatan di Kabupaten Sumbawa, 2020/2021 dan 2021/2022 <i>Number of Schools, Teachers, and Pupils in Raudatul Athfal (RA) Under The Ministry of Religious Affairs by Subdistrict in Sumbawa Regency, 2020/2021 and 2021/2022</i>	78
4.1.3	Jumlah Sekolah, Guru, dan Murid Sekolah Dasar (SD) di Bawah Kementerian Pendidikan dan Kebudayaan Menurut Kecamatan di Kabupaten Sumbawa, 2020/2021 dan 2021/2022 <i>Number of Schools, Teachers, and Pupils in Primary Schools Under The Ministry of Education and Culture by Subdistrict in Sumbawa Regency, 2020/2021 and 2021/2022</i>	79
4.1.4	Jumlah Sekolah, Guru, dan Murid Madrasah Ibtidaiyah (MI) di Bawah Kementerian Agama Menurut Kecamatan Menurut Kecamatan di Kabupaten Sumbawa, 2020/2021 dan 2021/2022 <i>Number of Schools, Teachers, and Pupils in Madrasah Ibtidaiyah (MI) Under The Ministry of Religious Affairs by Subdistrict in Sumbawa Regency, 2020/2021 and 2021/2022</i>	82
4.1.5	Jumlah Sekolah, Guru, dan Murid Sekolah Menengah Pertama (SMP) di Bawah Kementerian Pendidikan dan Kebudayaan Menurut Kecamatan di Kabupaten Sumbawa, 2020/2021 dan 2021/2022 <i>Number of Schools, Teachers, and Pupils in Lower Secondary Schools Under The Ministry of Education and Culture by Subdistrict in Sumbawa Regency, 2020/2021 and 2021/2022</i>	85

4.1.6	Jumlah Sekolah, Guru, dan Murid Madrasah Tsanawiyah (MTs) di Bawah Kementerian Agama Menurut Kecamatan di Kabupaten Sumbawa, 2020/2021 dan 2021/2022 <i>Number of Schools, Teachers, and Pupils in Madrasah Tsanawiyah (MTs) Under The Ministry of Religious Affairs by Subdistrict in Sumbawa Regency, 2020/2021 and 2021/2022</i>	88
4.1.7	Jumlah Sekolah, Guru, dan Murid Sekolah Menengah Atas (SMA) di Bawah Kementerian Pendidikan dan Kebudayaan Menurut Kecamatan di Kabupaten Sumbawa, 2020/2021 dan 2021/2022 <i>Number of Schools, Teachers, and Pupils in Upper Secondary Schools Under The Ministry of Education and Culture by Subdistrict in Sumbawa Regency, 2020/2021 and 2021/2022</i>	91
4.1.8	Jumlah Sekolah, Guru, dan Murid Sekolah Menengah Kejuruan (SMK) di Bawah Kementerian Pendidikan dan Kebudayaan Menurut Kecamatan di Kabupaten Sumbawa, 2020/2021 dan 2021/2022 <i>Number of Schools, Teachers, and Pupils in Vocational High Schools Under The Ministry of Education and Culture by Subdistrict in Sumbawa Regency, 2020/2021 and 2021/2022</i>	94
4.1.9	Jumlah Sekolah, Guru, dan Murid Madrasah Aliyah (MA) di Bawah Kementerian Agama Menurut Kecamatan di Kabupaten Sumbawa, 2020/2021 dan 2021/2022 <i>Number of Schools, Teachers, and Pupils in Madrasah Aliyah (MA) Under the Ministry of Religious Affairs by Subdistrict in Sumbawa Regency, 2020/2021 and 2021/2022</i>	97
4.1.10	Jumlah Desa ¹ /Kelurahan yang Memiliki Fasilitas Sekolah Menurut Kecamatan dan Tingkat Pendidikan di Kabupaten Sumbawa, 2019–2021 <i>Number of Villages¹/Kelurahan Having Educational Facilities by Subdistrict and Educational Level in Sumbawa Regency, 2019–2021</i>	100
4.1.11	Angka Partisipasi Murni (APM) dan Angka Partisipasi Kasar (APK) Menurut Jenjang Pendidikan di Kabupaten Sumbawa, 2020 dan 2021 <i>Net Participation Rates and Gross Participation Rates by Educational Level in Sumbawa Regency, 2020 and 2021</i>	105

4.2 KESEHATAN

HEALTH

4.2.1	Jumlah Desa ¹ /Kelurahan Yang Memiliki Sarana Kesehatan Menurut Kecamatan di Kabupaten Sumbawa, 2019–2021 <i>Number of Villages¹/Kelurahan Having Health Facilities by Subdistrict in Sumbawa Regency, 2019–2021</i>	106
4.2.2	Banyaknya Kunjungan Rawat Jalan pada Poliklinik RSUD Sumbawa Besar Menurut Bulan, 2021 <i>Number of Polyclinic Visitor in Sumbawa Hospital by Month, 2021</i>	112
4.2.3	Jumlah Penderita Rawat Jalan di RSUD Sumbawa Menurut Jenis Kunjungan, 2021 <i>Number of of Outpatient Care at Sumbawa Hospital by Month, 2021 ..</i>	115
4.2.4	Banyaknya Kegiatan Perawatan di RSUD Sumbawa Besar Menurut Bulan, 2021 <i>Number of Health Activity in Sumbawa Hospital by Month, 2021</i>	116
4.2.5	Banyaknya Kegiatan Kebidanan di RSUD Sumbawa Besar Menurut Bulan, 2021 <i>Number of Obstetrics Activity in Sumbawa Hospital by Month, 2021</i>	118
4.2.6	Banyaknya Kegiatan Imunisasi di RSUD Sumbawa Besar Menurut Bulan, 2021 <i>Number of Immunization Activity in Sumbawa Hospital by Month, 2021</i>	119
4.2.7	Banyaknya Kegiatan Laboratorium di RSUD Sumbawa Besar Menurut Bulan, 2021 <i>Number of Laboratorium Activity in Sumbawa Hospital by Month, 2021</i>	120
4.2.8	Kunjungan Resep Menurut Status Pembayaran di Kabupaten Sumbawa, 2021 <i>Visitor in Sumbawa Hospital by Payment Statued, 2021</i>	123
4.2.9	Obat-obatan yang digunakan di Puskesmas di Kabupaten Sumbawa, 2021 <i>The Use of Medicine in Sumbawa Regency Health Center, 2021</i>	125
4.2.10	Banyaknya Akseptor KB Baru di RSUD Sumbawa Menurut Bulan, 2021 <i>The New Acceptor Family Planning in Sumbawa Hospital by Month, 2021</i>	134

4.2.11	Hasil Pelayanan Peserta KB Baru Menurut Tempat Pelayanan Menurut Kecamatan di Kabupaten Sumbawa, 2021 <i>The New Acceptor Family Planning in Sumbawa Regency by Subdistrict, 2021</i>	136
4.2.12	Jumlah Peserta KB Baru per Mix Kontrasepsi Menurut PPM per Kecamatan di Kabupaten Sumbawa, 2021 <i>The New Acceptor Family Planning in Sumbawa Regency by Subdistrict, 2021</i>	137
4.2.13	Jumlah Peserta KB Baru per Mix Kontrasepsi Menurut PUS per Kecamatan di Kabupaten Sumbawa, 2021 <i>The New Acceptor Family Planning in Sumbawa Regency by Subdistrict, 2021</i>	144
4.3	SOSIAL LAINNYA	
	OTHER SOCIAL AFFAIRS	
4.3.1	Jumlah Desa ¹ /Kelurahan yang Mengalami Bencana Alam ² Menurut Kecamatan di Kabupaten Sumbawa, 2019–2021 <i>Number of Villages¹/Kelurahan that Had Natural Disaster² by Subdistrict in Sumbawa Regency, 2019–2021</i>	145
4.3.2	Banyaknya Akta yang Dikeluarkan Menurut Jenisnya di Kabupaten Sumbawa Dirinci per Bulan, 2021 <i>Number of the Deed which has been Released According to Type of the Deed in Sumbawa Regency per Month, 2021</i>	148
4.3.3	Jumlah dan Persentase Penduduk Serta Kepemilikan KTP Menurut Kecamatan, 2021 <i>Number and Percentage of Population and Ownership of Identity Card by Subdistrict in Sumbawa Regency, 2021</i>	149
4.3.4	Banyaknya Akta Pernikahan yang Dikeluarkan Menurut Agama di Kabupaten Sumbawa, 2013-2021 <i>Number of Marriage Certificate by Religion in Sumbawa Regency, 2013-2021</i>	150
4.3.5	Jumlah dan Persentase Penduduk Serta Kepemilikan Kartu Identitas Anak (KIA) Menurut Kecamatan, 2021 <i>Number and Percentage of Population and Ownership of Child Identity Cards in Sumbawa Regency, 2021</i>	151

4.3.6	Banyaknya Bekas Narapidana Menurut Umur di Kabupaten Sumbawa Dirinci per Kecamatan, 2021 <i>Number of Ex-Prisoners by Age in Sumbawa Regency per Subdistrict, 2021</i>	152
4.3.7	Banyaknya Anak Terlantar Menurut Jenis Kelamin dan Kecamatan di Kabupaten Sumbawa, 2021 <i>Number of Neglected Child by Sex and Subdistrict in Sumbawa Regency, 2021</i>	153
4.3.8	Banyaknya Lanjut Usia (Jompo) Terlantar Menurut Jenis Kelamin dan Kecamatan di Kabupaten Sumbawa, 2021 <i>Number of Neglected Elderly by Sex and Subdistrict in Sumbawa Regency, 2021</i>	154
4.3.9	Banyaknya Pekerja Sosial Masyarakat Menurut Jenis Kelamin dan Kecamatan di Kabupaten Sumbawa, 2021 <i>Number of Social Workers by Sex and Subdistrict in Sumbawa Regency, 2021</i>	155
4.3.10	Banyaknya Pekerja Sosial Masyarakat Menurut Tingkat Pendidikan dan Kecamatan di Kabupaten Sumbawa, 2021 <i>Number of Social Workers by Educational Level and Subdistrict in Sumbawa Regency, 2021</i>	156
4.3.11	Banyaknya Karang Taruna Menurut Statusnya di Kabupaten Sumbawa Dirinci Menurut Kecamatan, 2021 <i>Number of Karang Taruna by Statued and Subdistrict in Sumbawa Regency, 2021</i>	157
4.4	KEMISKINAN	
	POVERTY	
4.4.1	Garis Kemiskinan, Jumlah, dan Persentase Penduduk Miskin di Kabupaten Sumbawa, 2013–2021 <i>Poverty Line, Number, and Percentage of Poor People in Sumbawa Regency, 2013–2021</i>	158
4.4.2	Indeks Kedalaman Kemiskinan dan Indeks Keparahan Kemiskinan di Kabupaten Sumbawa, 2013–2021 <i>Poverty Gap Index and Poverty Severity Index in Sumbawa Regency, 2013–2021</i>	159

4.5 KRIMINALITAS

CRIME

4.5.1	Banyaknya Tindak Pidana Kejahatan yang Telah Diputuskan Pengadilan Negeri Sumbawa, 2021 <i>Number of Crime which has been Decided by Civil Court of Sumbawa, 2021</i>	160
4.5.2	Banyaknya Terdakwa/Tertuduh dalam Tindak Pidana Kejahatan Menurut Jenis Hukuman, 2021 .. <i>Number of Defendant of Crimes According to Type of Sentence, 2021 ..</i>	163
4.5.3	Banyaknya Kasus Dalam Perkara Perdata yang Telah Diputuskan Pengadilan Negeri Sumbawa, 2021 <i>Number of Cases in Civil Suit which have been Decided By Civil Court of Sumbawa, 2021</i>	164
4.5.4	Banyaknya Perkara Perdata yang Diterima dan Diselesaikan di Pengadilan Negeri Sumbawa, 2021 <i>Number of Civil Suit Cases Received and Completed in Civil Court of Sumbawa per Month, 2021</i>	167
4.5.5	Banyaknya Permohonan yang Diterima di Pengadilan Negeri Sumbawa Dirinci per Bulan, 2021 <i>Number of Accepted Application in Civil Court of Sumbawa per Month, 2021</i>	168
4.5.6	Banyaknya Penggugat dan Tergugat yang Diputus pada Perkara Perdata di Negeri Sumbawa Dirinci per Bulan, 2021 <i>Number of Plaintiff and Accusednin Civil Suit Cases by Civil Court of Sumbawa per Month, 2021</i>	170
4.5.7	Banyaknya Perkara yang Diterima di Pengadilan Agama Sumbawa Dirinci Menurut Jenis Perkara, 2021 <i>Number of Cases Received in Religious Court of Sumbawa According to Type of Cases, 2021</i>	171
4.5.8	Banyaknya Perkara yang Putus di Pengadilan Agama Sumbawa Dirinci Menurut Jenis Perkara, 2021 <i>Number of Cases Solved in Religious Court of Sumbawa According to Type of Cases, 2021</i>	173

4.5.9	Banyaknya Tahanan yang Masuk dan Diselesaikan Menurut Jenis Penahanan Dirinci per Bulan , 2021 <i>Number of Prisoners According to Type of Sentences and Month , 2021</i>	176
4.5.10	Banyaknya Kegiatan di Dalam Lembaga Perasyarakatan Menurut frekuensi Kegiatan dan Jumlah Peserta, 2021 <i>Number of Activity in Prison According to Frequency of Activities and Members , 2021</i>	177
4.5.11	Banyaknya Narapidana di Lembaga Perasyarakatan Menurut Jenis Kelamin dan Pendidikan yang Ditamatkan, 2021 <i>Number of Prisoners According to Sex and Educational Level, 2021</i>	178
4.5.12	Banyaknya Narapidana di Lembaga Perasyarakatan Sumbawa Besar Menurut Kelompok Usia dan Jenis Kelamin Dirinci per Bulan, 2021 <i>Number of Prisoners in Sumbawa Besar Prison According to Age Class and Sex per Month, 2021</i>	179
4.5.13	Isi Lembaga Perasyarakatan Sumbawa Besar Dirinci Menurut Jenis Kelamin dan Status Dalam Lembaga, 2021 <i>Sumbawa Besar Prisoners by Sex and Status in Prison, 2021</i>	180
4.5.14	Jumlah Narapidana Menurut Jenis Kejahatan / Pelanggaran dan Jenis Kelamin, 2021 <i>Number of Additional Prisoners According to Type of Crimes and Sex, 2021</i>	181
5.	PERTANIAN, KEHUTANAN, PETERNAKAN, DAN PERIKANAN/ AGRICULTURE, FORESTRY, LIVESTOCK, AND FISHERY	
5.1	HORTIKULTURA HORTICULTURE	
5.1.1	Luas Panen Tanaman Sayuran Menurut Kecamatan dan Jenis Tanaman di Kabupaten Sumbawa, 2020 dan 2021 <i>Harvested Area of Vegetables by Subdistrict and Kind of Plant in Sumbawa Regency, 2020 and 2021</i>	194
5.1.2	Produksi Tanaman Sayuran Menurut Kecamatan dan Jenis Tanaman di Kabupaten Sumbawa, 2020 dan 2021 <i>Production of Vegetables by Subdistrict and Kind of Plant in Sumbawa Regency, 2020 and 2021</i>	206

5.1.3	Luas Panen Tanaman Sayuran dan Buah-buahan Semusim Menurut Jenis Tanaman di Kabupaten Sumbawa (ha), 2018–2021 <i>Harvested Area of Seasonal Vegetables and Fruits by Kind of Plant in Sumbawa Regency (ha), 2018–2021</i>	218
5.1.4	Produksi Tanaman Sayuran dan Buah-buahan Semusim Menurut Jenis Tanaman di Kabupaten Sumbawa, 2018–2021 <i>Production of Seasonal Vegetables and Fruits by Kind of Plant in Sumbawa Regency, 2018–2021</i>	219
5.1.5	Luas Panen Tanaman Biofarmaka Menurut Kecamatan dan Jenis Tanaman di Kabupaten Sumbawa, 2020 dan 2021 <i>Harvested Area of Medicinal Plants by Subdistrict and Kind of Plant in Sumbawa Regency, 2020 and 2021</i>	220
5.1.6	Produksi Tanaman Biofarmaka Menurut Kecamatan dan Jenis Tanaman di Kabupaten Sumbawa (kg), 2020 and 2021 <i>Production of Medicinal Plants by Subdistrict and Kind of Plant in Sumbawa Regency (kg), 2020 and 2021</i>	225
5.1.7	Luas Panen Tanaman Biofarmaka Menurut Jenis Tanaman di Kabupaten Sumbawa, 2018–2021 <i>Harvested Area of Medicinal Plants by Kind of Plant in Sumbawa Regency, 2018–2021</i>	230
5.1.8	Produksi Tanaman Biofarmaka Menurut Jenis Tanaman di Kabupaten Sumbawa (kg), 2018–2021 <i>Production of Medicinal Plants by Kind of Plant in Sumbawa Regency (kg), 2018–2021</i>	231
5.1.9	Luas Panen Tanaman Hias Menurut Kecamatan dan Jenis Tanaman di Kabupaten Sumbawa (m ²), 2020 and 2021 <i>Harvested Area of Ornamental Plants by Subdistrict and Kind of Plant in Sumbawa Regency (m²), 2020 and 2021</i>	232
5.1.10	Produksi Tanaman Hias Menurut Kecamatan dan Jenis Tanaman di Kabupaten Sumbawa (tangkai), 2020 and 2021 <i>Production of Ornamental Plants by Subdistrict and Kind of Plant in Sumbawa Regency (stalks), 2020 and 2021</i>	240
5.1.11	Luas Panen Tanaman Hias Menurut Jenis Tanaman di Kabupaten Sumbawa (m ²), 2018–2021 <i>Harvested Area of Ornamental Plants by Kind of Plant in Sumbawa Regency (m²), 2018–2021</i>	248

5.1.12	Produksi Tanaman Hias Menurut Jenis Tanaman di Kabupaten Sumbawa (tangkai), 2018–2021 <i>Production of Ornamental Plants by Kind of Plant n Sumbawa Regency (stalks), 2018–2021</i>	249
5.1.13	Produksi Buah-buahan Menurut Kecamatan dan Jenis Tanaman di Kabupaten Sumbawa (kuintal), 2020 and 2021 <i>Production of Fruits by Subdistrict and Kind of Plant in Sumbawa Regency (kuintal), 2020 and 2021</i>	250
5.1.14	Produksi Buah–Buahan dan Sayuran Tahunan Menurut Jenis Tanaman di Kabupaten Sumbawa (kw), 2018–2021 <i>Production of Annual Fruits and Vegetables by Kind of Plant in Sumbawa Regency (qui), 2018–2021</i>	258
5.2	KEHUTANAN	
	FORESTRY	
5.2.1	Matriks Kawasan Konservasi Wilayah Sub Seksi KSDA Sumbawa, 2021 <i>Matrix Conservation Area at Natural Resource of Sumbawa, 2021</i>	259
5.2.2	Luas Hutan Berdasarkan Fungsi Kawasan Hutan Provinsi Nusa Tenggara Barat, 2021	260
5.3	PETERNAKAN	
	LIVESTOCK	
5.3.1	Populasi Ternak di Kabupaten Sumbawa Dirinci per Kecamatan, 2021 <i>Population of Livestock by Subdistrict in Sumbawa Regency, 2021</i>	261
5.3.2	Jumlah Ternak Lahir di Kabupaten Sumbawa Dirinci per Kecamatan, 2021	265
5.3.3	Perkembangan Ternak di Kabupaten Sumbawa Dirinci Menurut Jenisnya Hasil Registrasi Ternak, 2017-2021	270
5.3.4	Pengeluaran Ternak Keluar Daerah dari Kabupaten Sumbawa Dirinci Menurut Jenisnya, 2017-2021 (Ekor)	271

5.3.5	Banyaknya Pemotongan Ternak yang Dilaporkan di Kabupaten Sumbawa Dirinci Menurut Jenisnya, 2017-2021 (Ekor) <i>Number of Livestock Reported Slaughtered by Type of Livestock in Sumbawa Regency, 2017-2021</i>	272
5.3.6	Banyaknya Pengeluaran Ternak Potong di Kabupaten Sumbawa Dirinci Menurut Jenisnya, 2017-2021 (Ekor) <i>Number of Exported Livestock by Type of Livestock in Sumbawa Regency, 2017-2021</i>	273
5.3.7	Banyaknya Pengeluaran Ternak Bibit di Kabupaten Sumbawa Dirinci Menurut Jenisnya, 2017-2021 (Ekor) <i>Number of Export Livestock by Type of Livestock in Sumbawa Regency, 2017-2021</i>	274
5.3.8	Nilai Jual Dari Pengeluaran Komoditi Ternak di Kabupaten Sumbawa, 2021 <i>Sale Value of The Livestock Commodity Expenditure in Sumbawa Regency, 2021</i>	275
5.3.9	Pendistribusian Ternak Pemerintah Melalui Dinas Peternakan dan Kesehatan Hewan Kabupaten Sumbawa, 2015-2021 <i>Government Livestock Distribution Through Departement of Animal Husbandry in Sumbawa Regency, 2015-2021</i>	276
5.4	PERIKANAN	
	FISHERY	
5.4.1	Produksi Ikan di Kabupaten Sumbawa Dirinci per Kecamatan (ton), 2020 dan 2021 <i>Fish Production by Subdistrict in Sumbawa Regency (ton), 2020 and 2021</i>	277
5.4.2	Produksi Ikan di Kabupaten Sumbawa Dirinci Per Jenis Ikan (ton), 2017-2021 <i>Fish Production by Kind of Fish in Sumbawa Regency (ton), 2017-2021</i>	278
5.4.3	Potensi Sumberdaya Perikanan dan Tingkat Pemanfaatannya di Kabupaten Sumbawa, 2021 <i>Fisheries Resources and Used in Sumbawa Regency, 2021</i>	280
5.4.4	Areal Pemeliharaan Ikan di Kolam di Kabupaten Sumbawa, 2021 <i>Fisheries Area in Pond Sumbawa Regency, 2021</i>	281

	Halaman Page	
5.4.5	Jumlah Nelayan di Kabupaten Sumbawa Dirinci Per Kecamatan, dan 2021 <i>Number of Fisherman by District in Sumbawa Regency, and 2021</i>	282
5.4.6	Produksi Ikan Hasil Tangkapan di Kabupaten Sumbawa Dirinci Per Kecamatan, 2021 <i>Production of Fish in Sumbawa Regency, 2021.....</i>	283
5.4.7	Produksi Ikan Hasil Budidaya di Kabupaten Sumbawa Dirinci Per Kecamatan, 2021 <i>Production of Aquaculture in Sumbawa Regency, 2021.....</i>	284
5.4.8	Produksi Ikan Hasil Budidaya Laut di Kabupaten Sumbawa Dirinci Per Kecamatan, 2021 <i>Production of Sea Cultivation Fish in Sumbawa Regency, 2021</i>	285
5.4.9	Produksi Ikan Hasil Budidaya Air Payau di Kabupaten Sumbawa Dirinci Per Kecamatan, 2021 <i>Production of Brackish Water Fish in Sumbawa Regency, 2021.....</i>	286
5.4.10	Produksi Budidaya Ikan di Kolam di Kabupaten Sumbawa Dirinci Per Kecamatan, 2021 <i>Production of Pond Cultivation Fish by Subdistrict in Sumbawa Regency, 2021</i>	287
6.	PERTAMBANGAN DAN ENERGI/MINING AND ENERGY	
6.1	PERTAMBANGAN	
	MINING	
6.1.1	Realisasi Penyaluran BBM Menurut Jenis BBM per Bulan di Kabupaten Sumbawa, 2021 <i>Subsidized Fuel Distribution According to Type of Fuel per Month in Sumbawa Regency, 2021</i>	295
6.1.2	Produksi Garam di Kabupaten Sumbawa Dirinci per Kecamatan, 2021 <i>Production of Salt by District in Sumbawa Regency, 2021</i>	297
6.1.3	Banyaknya Realisasi Perizinan Kabupaten Sumbawa, 2020-2021 <i>Number of Permissions Realization in Sumbawa Regency, 2020-2021 .</i>	298
6.2	ENERGI	
	ENERGY	
6.2.1	Inventarisasi KWH Produksi PT. PLN (Persero) Unit Induk Wilayah NTB Unit Pelaksana Pelayanan Pelanggan Sumbawa, 2021	
	<i>KWH production by State Electricity Company Sumbawa Area, 2021 ...</i>	302

6.2.2	Inventarisasi Jaringan Dlistribusi PT. PLN (Persero) UP3 Sumbawa Dirinci per Unit Layanan Pelanggan (ULP), 2021 <i>Inventaritation of Installation Distribution From State Electricity Company of Sumbawa Area, 2021</i>	303
6.2.3	KWH Produksi Listrik PT. PLN (Persero) UIW NTB UP3 Sumbawa, 2021 <i>SValue of Electricity Production From State Electricity Company, 2021.</i>	304
6.2.4	Produksi Listrik PT. PLN (Persero) UIW NTB UP3 Sumbawa, 2021 <i>Electricity Production From State Electricity Company, 2021</i>	305
6.2.5	Jumlah Pelayanan Pelanggan Kategori Sosial Menurut Jenis Tarif pada PT. PLN (Persero) UP3 Sumbawa, 2021 <i>Number of Service from Social Categories Costumer be Detailed by Rates in State Electricity Company Sumbawa Area, 2021</i>	306
6.2.6	Jumlah Pelayanan Pelanggan Kategori Rumah Tangga Menurut Jenis Tarif pada PT. PLN (Persero) UP3 Sumbawa, 2021 <i>Number of Service from Household Categories Costumer be Detailed by Rates in State Electricity Company Sumbawa Area, 2021</i>	307
6.2.7	Jumlah Pelayanan Pelanggan Kategori Bisnis Menurut Jenis Tarif pada PT. PLN (Persero) UP3 Sumbawa, 2021 <i>Number of Service from Business Categories Costumer be Detailed by Rates in State Electricity Company Sumbawa Area, 2021</i>	308
6.2.8	Jumlah Pelayanan Pelanggan Kategori Industri Menurut Jenis Tarif pada PT. PLN (Persero) UP3 Sumbawa, 2021 <i>Number of Service from Industry Categories Costumer be Detailed by Rates in State Electricity Company Sumbawa Area, 2021</i>	309
6.2.9	Jumlah Pelayanan Pelanggan Kategori Publik Menurut Jenis Tarif pada PT. PLN (Persero) UP3 Sumbawa, 2021 <i>Number of Service from Public Categories Costumer be Detailed by Rates in State Electricity Company Sumbawa Area, 2021</i>	310
6.2.10	Jumlah Pelayanan Pelanggan Kategori Multiguna Menurut Jenis Tarif pada PT. PLN (Persero) UP3 Sumbawa, 2021 <i>Number of Service from Multiuse Categories Costumer be Detailed by Rates in State Electricity Company Sumbawa Area, 2021</i>	311

6.2.11	Banyaknya Pelanggan dan Air Minum yang Disalurkan Menurut Kategori Pelanggan pada PDAM Kabupaten Sumbawa, 2021 <i>Water Supply Distribution by Satate Own Water Supply Company According to Customer Category in Sumbawa Regency, 2021.....</i>	312
6.2.12	Nilai Air Minum yang Disalurkan Melalui PAM Dirinci Menurut Kategori Pelanggan di Kabupaten Sumbawa, 2021 (Ribu Rupiah) <i>Value of Water Supply Distribution by Satate Own Water Supply Company According to Customer Category in Sumbawa Regency, 2021</i>	313
6.2.13	Banyaknya Air Minum yang Disalurkan PDAM Sumbawa Menurut Bulan Operasi, 2021 <i>Number of Water Supply Distribution by State Own Water Supply Company in Sumbawa Regency by Month, 2021</i>	314
7.	TRANSPORTASI DAN KOMUNIKASI/ TRANSPORTATION AND COMMUNICATION	
7.1	TRANSPORTASI TRANSPORTATION	
7.1.1	Lalu Lintas Pesawat Udara di Bandara Sultan Muhammad Kaharuddin Dirinci per Bulan Menurut Status Penerbangan, 2021 <i>Domestic Air Traffic in Sultan Muhammad Kaharuddin Airport by Month and Flight Status, 2021</i>	323
7.1.2	Lalu Lintas Pesawat, Penumpang dan Bongkar Muat Barang di Bandara Sultan Muhammad Kaharuddin Dirinci per Bulan, 2021 <i>Domestic Air Traffic, Passenger and Volume of Loaded and Unloaded Cargo in Sultan Muhammad Kaharuddin Airport by Month, 2021</i>	324
7.1.3	Banyaknya Barang Bahan Pokok yang Masuk Melalui Pelabuhan Badas, 2021 <i>Number of Staple Supplies (Main Product) Which Entered via Badas Harbour, 2021</i>	325
7.1.4	Banyaknya Barang Bahan Strategis yang Masuk Melalui Pelabuhan Badas, 2021 <i>Number of Cargo Which Entered via Badas Harbour, 2021</i>	327
7.1.5	Banyaknya Barang Migas yang Masuk Melalui Pelabuhan Badas, 2021 <i>Number of Kerosene Which Entered via Badas Harbour, 2021.....</i>	329

7.1.6	Banyaknya Barang Non Migas yang Masuk Melalui Pelabuhan Badas, 2021 <i>Number of Non Kerosene Which Entered via Badas Harbour, 2021.....</i>	330
7.1.7	Banyaknya Barang Bahan Pokok yang Keluar Melalui Pelabuhan Badas, 2021 <i>Number of Staple Supplies (Main Product) Which Departed via Badas Harbour, 2021</i>	331
7.1.8	Banyaknya Barang Bahan Strategis yang Keluar Melalui Pelabuhan Badas, 2021 <i>Number of Cargo Which Departed via Badas Harbour, 2021.....</i>	333
7.1.9	Banyaknya Barang Migas yang Keluar Melalui Pelabuhan Badas, 2021 <i>Number of Kerosene Which Departed via Badas Harbour, 2021</i>	335
7.1.10	Banyaknya Barang Non Migas yang Keluar Melalui Pelabuhan Badas, 2021 <i>Number of Non Kerosene Which Departed via Badas Harbour, 2021</i>	336
7.1.11	Banyaknya Penumpang yang Melalui Pelabuhan Badas, 2021 <i>Number of Passenger Traffic in Badas Harbour, 2021</i>	337
7.2	KOMUNIKASI	
	COMMUNICATION	
7.2.1	Banyaknya Kapasitas Sentral dan Pelanggan Telepon Dirinci per Sentral di Kabupaten Sumbawa, 2021 <i>Number of Central Capacity and Telephone Subscribers by Central in Sumbawa Regency, 2021</i>	338
7.2.2	Banyaknya Menara Telekomunikasi Menurut Kecamatan di Kabupaten Sumbawa, 2021 <i>Number of Telecommunication Towers by District in Sumbawa Regency, 2021</i>	339
7.2.3	Jumlah Kantor Pos Pembantu Menurut Kecamatan di Kabupaten Sumbawa, 2018–2021 <i>Number of Post Offices Subsidiaries by Subdistrict in Sumbawa Regency, 2018–2021.....</i>	340
7.2.4	Lalu Lintas Layanan POS dan Giro Dirinci Menurut Jenisnya di Kabupaten Sumbawa, 2021 <i>POS and Giro Service Traffic by Type in Sumbawa Regency, 2021.....</i>	341

**8. PERBANKAN, KOPERASI, DAN HARGA-HARGA/
BANKING, COOPERATIVE, AND PRICES**

**8.1 PERBANKAN
BANKING**

8.1.1	Jumlah Kantor Bank Menurut Kelompok Bank, 2016-2021 <i>Number of Bank Offices by Bank Group, 2016-2021</i>	348
8.1.2	Posisi Pinjaman Rupiah Menurut Lapangan Usaha dan Bulan di Kabupaten Sumbawa (Rupiah), 2021 <i>Position of Rupiah Loans by Business Field and Month in Sumbawa Regency (Rupiah), 2021</i>	351
8.1.3	Posisi Pinjaman Rupiah Menurut Jenis Penggunaan dan Bulan di Kabupaten Sumbawa, 2021 <i>Position of Rupiah Loans by Type of Use and Month in Sumbawa Regency, 2021</i>	357
8.1.4	Posisi Pinjaman Rupiah Menurut Skala Bisnis dan Bulan di Kabupaten Sumbawa, 2021 <i>Position of Rupiah Loans by Business Scale and Month in Sumbawa Regency, 2021</i>	359
8.1.5	Posisi Pinjaman Rupiah dan Valuta Asing Menurut Lapangan Usaha dan Bulan di Kabupaten Sumbawa, 2021 <i>Position of Rupiah and Foreign Currency Loans by Business Field and Month in Sumbawa Regency, 2021</i>	360
8.1.6	Posisi Pinjaman Rupiah dan Valuta Asing Menurut Jenis Penggunaan dan Bulan di Kabupaten Sumbawa, 2021 <i>Position of Rupiah and Foreign Currency Loans by Type of Use and Month in Sumbawa Regency, 2021</i>	366
8.1.7	Posisi Pinjaman Rupiah dan Valuta Asing Menurut Skala Bisnis dan Bulan di Kabupaten Sumbawa, 2021 <i>Position of Rupiah and Foreign Currency Loans by Business Scale and Month in Sumbawa Regency, 2021</i>	368
8.1.8	Posisi Pinjaman Rupiah pada UMKM Menurut Lapangan Usaha dan Bulan di Kabupaten Sumbawa, 2021 <i>Position of Rupiah Loans to MSMEs by Business Field and Month in Sumbawa Regency, 2021</i>	369

8.1.9	Posisi Pinjaman Rupiah pada UMKM Menurut Jenis Penggunaan dan Bulan di Kabupaten Sumbawa, 2021 <i>Position of Rupiah Loans to MSMEs by Type of Use and Month in Sumbawa Regency, 2021</i>	375
8.1.10	Posisi Pinjaman Valuta Asing pada Usaha Mikro, Kecil, dan Menengah Menurut Jenis Penggunaan dan Bulan di Kabupaten Sumbawa, 2021 <i>Position of Foreign Currency Loans in Micro, Small and Medium Enterprises by Type of Use and Month in Sumbawa Regency, 2021</i>	378
8.1.11	Posisi Pinjaman (Rupiah dan Valuta Asing) yang Diberikan oleh Bank Persero pada Kelompok Bank Umum Konvensional menurut Jenis Penggunaan dan Bulan di Kabupaten Sumbawa, 2021 <i>Loan Position (Rupiah and Foreign Currency) Provided by State-Owned Banks in the Conventional Commercial Bank Group according to Usage Type and Month in Sumbawa Regency, 2021</i>	381
8.1.12	Posisi Pinjaman (Rupiah dan Valuta Asing) yang Diberikan oleh Bank Pembangunan Daerah pada Kelompok Bank Umum Syariah menurut Jenis Penggunaan dan Bulan di Kabupaten Sumbawa, 2021 <i>Loan positions (Rupiah and Foreign Currency) granted by Regional Development Banks in the Islamic Commercial Bank Group according to Usage Type and Moon in Sumbawa Regency, 2021</i>	383
8.1.13	Jumlah Rekening dan Nominal Giro Menurut Bulan di Kabupaten Sumbawa, 2021 <i>Number of Accounts and Current Account Nominal by Month in Sumbawa Regency, 2021</i>	385
8.1.14	Jumlah Rekening dan Nominal Tabungan Menurut Bulan di Kabupaten Sumbawa, 2021 <i>Number of Accounts and Nominal Savings by Month in Sumbawa Regency, 2021</i>	386
8.1.15	Jumlah Rekening dan Nominal Deposito Menurut Bulan di Kabupaten Sumbawa, 2021 <i>Number of Accounts and Nominal Deposits by Month in Sumbawa Regency, 2021</i>	387

8.1.16	Posisi Pinjaman (Rupiah) yang Diberikan oleh Bank Perkreditan Rakyat (BPR) pada Kelompok BPR/BPRS menurut Jenis Penggunaan Per Kabupaten/Kota Per Bulan, 2021 <i>Number of Accounts and Nominal Deposits by Month in Sumbawa Regency, 2021</i>	388
8.1.17	Jumlah Rekening dan Nominal Tabungan pada BPR Menurut Bulan di Kabupaten Sumbawa, 2021 <i>Number of Accounts and Nominal Savings at BPRs by Month in Sumbawa Regency, 2021</i>	389
8.1.18	Jumlah Rekening dan Nominal Deposito pada BPR Menurut Bulan di Kabupaten Sumbawa, 2021 <i>Number of Accounts and Nominal Deposits at BPRs by Month in Sumbawa Regency, 2021</i>	390
8.2	KOPERASI	
	COOPERATIVE	
8.2.1	Jumlah Koperasi Menurut Jenis, Tingkat dan Jumlah Anggota di Kabupaten Sumbawa, 2021 <i>Number of Cooperative According to Type, Level and Total Member in Sumbawa Regency, 2021</i>	391
8.2.2	Jumlah Koperasi Unit Desa dan Non Koperasi Unit Desa Menurut Kecamatan di Kabupaten Sumbawa, 2021 <i>NUmber of KUD and Non KUD in Sumbawa Regency by Subdistricity, 2021</i>	392
8.2.3	Jumlah Simpanan Anggota Koperasi di Kabupaten Sumbawa, 2021 <i>Amount of Cooperation Members Saving in Sumbawa Regency, 2021</i>	396
8.2.4	Jumlah Volume Usaha Koperasi Dirinci Menurut Kegiatan di Kabupaten Sumbawa, 2021 <i>Number of Cooperation Trade by Activity in Sumbawa Regency, 2021</i> .	397
8.2.5	Jumlah Dana-Dana Koperasi Dirinci Menurut Jenisnya di Kabupaten Sumbawa, 2021 <i>Amount of Cooperation Fund by Type in Sumbawa Regency, 2021</i>	398

**8.3 HARGA-HARGA
PRICES**

8.3.1	Realisasi Penerimaan Pajak Bumi dan Bangunan Menurut Objek Pajak (Rupiah), 2021 <i>Realization of Land and Building Tax by Tax Object (Rupiah), 2021</i>	400
8.3.2	Realisasi Penerimaan Pajak Bumi Bangunan Dirinci Per Bulan Menurut Objek Pajak, 2021 <i>Target and Realization of Revenue from Taxpayer by Month in Taxes Service of Bima, 2021</i>	401
8.3.3	Jumlah Penerbitan Surat Perintah Pencairan Dana (SP2D) Lingkup Kabupaten Sumbawa di KPPN Sumbawa, 2021 <i>Number of Issuance of Orders for Disbursement of Funds (SP2D) in Sumbawa Regency, 2021</i>	403
8.3.4	Jumlah Penerbitan Surat Keterangan Penghentian Pembayaran (SKPP) Lingkup Kabupaten Sumbawa di KPPN Sumbawa, 2021 <i>Number of Issuance of Certificate of Termination Payment (SKPP) in Sumbawa Regency, 2021</i>	404
8.3.5	Rekapitulasi Realisasi Anggaran Pendapatan dan Belanja Negara yang Dibayarkan melalui KPPN Sumbawa Besar, 2021 <i>Recapitulation of the Realization of State Revenue and Expenditure Budget Paid Through KPPN Sumbawa Besar, 2021</i>	405
9.	SISTEM NERACA REGIONAL/SYSTEM OF REGIONAL ACCOUNTS	
9.1.	Produk Domestik Regional Bruto Atas Dasar Harga Berlaku Menurut Lapangan Usaha di Kabupaten Sumbawa (miliar rupiah), 2017–2021xx <i>Gross Regional Domestic Product at Current Market Prices by Industry in Sumbawa Regency (billion rupiahs), 2017–2021xx</i>	414
9.2	Produk Domestik Regional Bruto Atas Dasar Harga Konstan 2010 Menurut Lapangan Usaha di Kabupaten Sumbawa (miliar rupiah), 2017–2021xx <i>Gross Regional Domestic Product at 2010 Constant Market Prices by Industry in Sumbawa Regency (billion rupiahs), 2017–2021xx</i>	416

9.3	<p>Distribusi Persentase Produk Domestik Regional Bruto Atas Dasar Harga Berlaku Menurut Lapangan Usaha di Kabupaten Sumbawa (persen), 2017–2021xx <i>Percentage Distribution of Gross Regional Domestic Product at Current Market Prices by Industry in Sumbawa Regency (percent), 2017–2021xx</i>.....</p>	418
9.4	<p>Laju Pertumbuhan Produk Domestik Regional Bruto Atas Dasar Harga Konstan 2010 Menurut Lapangan Usaha di Kabupaten Sumbawa (persen), 2017–2021xx <i>Growth Rate of Gross Regional Domestic Product at 2010 Constant Market Prices by Industry in Sumbawa Regency (percent), 2017–2021xx</i>.....</p>	420
9.5	<p>Produk Domestik Regional Bruto Atas Dasar Harga Berlaku Menurut Jenis Pengeluaran di Kabupaten Sumbawa (miliar rupiah), 2017–2021xx <i>Gross Regional Domestic Product at Current Market Prices by Type of Expenditure in Sumbawa Regency (billion rupiahs), 2017–2021xx</i>.....</p>	422
9.6	<p>Produk Domestik Regional Bruto Atas Dasar Harga Konstan 2010 Menurut Jenis Pengeluaran di Kabupaten Sumbawa (miliar rupiah), 2017–2021xx <i>Gross Regional Domestic Product at 2010 Constant Market Prices by Type of Expenditure in Sumbawa Regency (billion rupiahs), 2017–2021xx</i>.....</p>	423
9.7	<p>Distribusi Persentase Produk Domestik Regional Bruto Atas Dasar Harga Berlaku Menurut Jenis Pengeluaran di Kabupaten Sumbawa (persen), 2017–2021xx <i>Percentage Distribution of Gross Regional Domestic Product at Current Market Prices by Type of Expenditure in Sumbawa Regency (percent), 2017–2021xx</i>.....</p>	424
9.8	<p>Laju Pertumbuhan Domestik Regional Bruto Atas Dasar Harga Berlaku Menurut Jenis Pengeluaran di Kabupaten Sumbawa (persen), 2017–2021xx <i>Growth Rate of Gross Regional Domestic Product at Current Market Prices by Type of Expenditure in Sumbawa Regency (percent), 2017–2021xx</i>.....</p>	425

10.	PERBANDINGAN ANTAR KABUPATEN/ KOTA/ REGENCY/MUNICIPAL COMPARISON	
10.1	Jumlah Penduduk Menurut Kabupaten/Kota di Provinsi Nusa Tenggara Barat (ribu), 2017–2021 <i>Population by Regency/Municipality in West Nusa Tenggara Province (thousand), 2017–2021</i>	429
10.2	Jumlah Penduduk Miskin Menurut Kabupaten/Kota di Provinsi Nusa Tenggara Barat (ribu), 2017–2021 <i>Number of Poor Population by Regency/Municipality in West Nusa Tenggara Province (thousand), 2017–2021</i>	430
10.3	Indeks Pembangunan Manusia Menurut Kabupaten/ Kota di Provinsi Nusa Tenggara Barat, 2017–2021 <i>Human Development Index by Regency/Municipality in West Nusa Tenggara Province, 2017–2021</i>	431

DAFTAR GAMBAR/LIST OF FIGURES

	Halaman Page
1	Luas Daerah menurut Kecamatan (%), 2021 <i>Area of Subdistrict (%), 2021</i> 6
2	Jumlah Desa/kelurahan Menurut Kecamatan, 2021 <i>Number of Villages by Subdistrict (%), 2021</i> 18
3	Jumlah Penduduk Menurut Kecamatan (jiwa), 2020 <i>Population by Subdistrict (people), 2020</i> 42
4	Persentase Penduduk Miskin, 2014 - 2021 <i>Percentage of Poor People, 2014 - 2021</i> 74
5	Produksi Ikan Menurut Kecamatan di Kabupaten Sumbawa (ton), 2021 <i>Fish Production by Subdistrict in Sumbawa Regency (ton), 2021</i> 193
6	Perkembangan Produksi Garam di Kabupaten Sumbawa (ton), 2017-2021 <i>Salt Production Development in Sumbawa Regency, (ton), 2017-2021.</i> 294
7	Banyaknya Menara Telekomunikasi Menurut Kecamatan di Kabupaten Sumbawa, 2021 <i>Number of Telecommunication Towers by District in Sumbawa Regency, 2021</i> 322
8	Jumlah Kantor Bank Menurut Kelompok Bank, 2021 <i>Number of Bank Offices by Bank Group, 2021</i> 347
9	Kontribusi Lapangan Usaha Terbesar Terhadap Pertumbuhan Ekonomi Kabupaten Sumbawa (%), 2020 dan 2021 <i>The Largest Contribution of Business Fields to Sumbawa Regency's Economic Growth (%), 2020 and 2021</i> 413

PENJELASAN UMUM/EXPLANATORY NOTES

Tanda-tanda, satuan-satuan, dan lain-lainnya yang digunakan dalam publikasi ini adalah sebagai berikut:

Symbols, measurement units, and acronyms which are used in this publication, are as follows:

1. TANDA-TANDA/SYMBOLS

Data tidak tersedia/Data not available	: ...
Tidak ada atau nol /Null or zero	: -
Data dapat diabaikan/Data negligible	: 0
Tanda decimal/Decimal point	: ,
Data tidak dapat ditampilkan/Not applicable	: NA
Angka estimasi/Estimated figures	: e
Angka diperbaiki/Revised figures	: r
Angka sementara/Preliminary figures	: x
Angka sangat sementara/Very preliminary figures	: xx
Angka sangat sangat sementara/Very very preliminary figures	: xxx

2. SATUAN/UNITS

barel/barrel	: 158,99 liter/litres = 1/6,2898 m ³
hektar (ha)/hectare (ha)	: 10 000 m ²
kilometer (km)/kilometres (km)	: 1 000 meter/meters (m)
knot/knot	: 1,8523 km/jam (km/hour)
kuintal/quintal	: 100 kg
KWh	: 1 000 Watt hour
MWh	: 1 000 KWh
liter (untuk beras)/litre (for rice)	: 0,80 kg
MMSCF	: 1/35,3 m ³
metrik ton (m.ton)/metric ton (m. ton)	: 0,98421 long ton = 1 000 kg
ons/ounce	: 28,31 gram/grams
ton	: 1 000 kg

Satuan lain: buah, dus, butir, helai/lembar, kaleng, batang, pulsa, ton kilometer (ton-km), jam, menit, persen (%).

Other units: unit, pack, pieces, sheet, tin, pulse, ton-kilometres(ton-km), hour, minute, percent (%).

Perbedaan angka di belakang koma disebabkan oleh pembulatan angka.
The difference in decimal numbers is caused by rounding.

DAFTAR SINGKATAN/ LIST OF ABBREVIATIONS

SI	: Stasiun Iklim
SIMPK	: Stasiun Meteorologi Pertanian Khusus
t.t	: Tempat tidur
BCG	: Bacillus Calmette Guerin
DPT	: Difteri, Pertusis, Tetanus
TT	: Tetanus Toxoid
IOT	: Industri Obat Tradisional/ <i>Traditional Medicine Industry</i>
IKOT	: Industri Kecil Obat Tradisional/ <i>Traditional Medicine Small</i>
Alkes	: Alat kesehatan/ <i>Health Kits</i>
PKRT	: Perbekalan Kesehatan Rumah tangga/ <i>Household Health Logistics</i>
Kompl	: Komplemen/ <i>Complement</i>
IRTP	: Industri Pangan Produksi Rumah Tangga/ <i>Foods Home Industry</i>
PBF	: Pedagang Besar Farmasi/ <i>Pharmacy Whole-seller</i>
GFK	: Gudang Farmasi Kab/Kota/Regency/ <i>Municipality Pharmacy Warehouse</i>
RB	: Rumah Bersalin/ <i>Delivery House</i>
Pustu	: Puskesmas pembantu/ <i>Auxiliary Public Health Center</i>
BP	: Balai Pengobatan/ <i>Polyclinic</i>
TPS	: Tempat Pembuangan Sementara / <i>landfill</i>
Jamkesmas	: Jaminan kesehatan masyarakat miskin/ <i>Poor public health insurance</i>
PJKMU	: Program Jaminan Kesehatan Masyarakat Umum
SIUP	: Surat Ijin Usaha Perdagangan/ <i>Trading Permission Letter</i>
TDP	: Tanda Daftar Perusahaan/ <i>Company Registration Identity</i>
API	: Angka Pengenal Importir/ <i>Importer's Identity Number</i>

Statistik Kunci, 2020–2021

Key Statistics, 2020–2021

Rincian/Description	Satuan/Unit	2020	2021
(1)	(2)	(3)	(4)
SOSIAL/SOCIAL			
Penduduk ¹ /Population ¹	jiwa/people	415 789	517 777
Laju Pertumbuhan Penduduk ¹ /Population Growth ¹	%	1,99	...
Angka Harapan Hidup ^{1-e} /Life Expectancy Rate ¹	tahun/years	67,54	67,73
Angka Melek Huruf Usia 15+//Literacy Rate Aged 15+	%		94,72
Tingkat Partisipasi Angkatan Kerja -TPAK ^{2,3} Labour Force Participation Rate-LFPR ^{2,3}	%	69,11	...
Tingkat Pengangguran Terbuka-TPT ² Unemployment Rate-UR ²	%	4,01	...
Penduduk Miskin ⁴ /Poor People ⁴	ribu/thousand	62,88	66,00
Persentase Penduduk Miskin ⁴ Percentage of Poor People ⁴	%	13,65	13,91
Indeks Pembangunan Manusia-IPM ⁵ Human Development Index ⁵	–	67,61	68,01
EKONOMI/ECONOMIC			
Produk Domestik Regional Bruto (PDRB) Harga Berlaku ⁶ Gross Regional Domestic Bruto (GRDP) at Current Price ⁶	miliar rupiah billion rupiahs	14 446,30	15 011,27
Laju Pertumbuhan Ekonomi ⁸ /Economic Growth ⁷	%	(-4,18)	1,87

- Catatan/Notes: ¹ Sensus Penduduk (SP) 2020 dan Hasil Proyeksi Penduduk Interim 2020–2023 (Pertengahan tahun/Juni)/BPS–Statistics Indonesia, 2020 Population Census and The result of Interim Population Projection 2020–2023 (mid year/June) 2010–2035 (mid year/June)
- ² Kondisi Agustus/Condition at August
- ³ Menggunakan penimbang hasil proyeksi penduduk tahun 2010–2035/Weighted by the 2010–2035 population projection
- ⁴ Kondisi Maret/Condition at March
- ⁵ Sejak tahun 2010, IPM dihitung dengan metode baru. Komponen IPM metode baru adalah angka harapan hidup saat lahir, harapan lama sekolah, rata-rata lama sekolah, dan pengeluaran per kapita/Since 2010, HDI was calculated using new method. New HDI component are life expectancy at birth, expected years of schooling, means years of schooling, and expenditure per capita
- ⁶ Mulai tahun 2010 mengadopsi System of National Account 2008 (SNA 2008)/Since 2010 is in line with System of National Account 2008 (SNA 2008)
- ⁷ Menggunakan tahun dasar 2010 (2010=100)/Using 2010 base year (2010=100)



GEOGRAFI DAN IKLIM
GEOGRAPHY AND CLIMATE

<https://sumbawakab.bps.go.id>

PENJELASAN TEKNIS

1. Secara astronomis, Kabupaten Sumbawa terletak antara posisi 116" 42' sampai dengan 118" 22' Bujur Timur dan 8" 8' sampai dengan 9" 7' Lintang Selatan dengan luas wilayah 6.643,98 km².
2. Berdasarkan posisi geografisnya, Kabupaten Sumbawaberbatasan dengan Kabupaten Sumbawa Barat di sebelah Barat, Kabupaten Dompu di sebelah Timur, Laut Flores di sebelah Utara dan Samudra Hindia di sebelah Selatan.

TECHNICAL NOTES

1. *Astronomically, Sumbawa is located between positions 116" 42" up to 118 "22 'East Longitude and 8' 8 'to 9' 7 'South Latitude with total area 6.648,98 km².*
2. *In terms of geographic position, Sumbawa has boundaries as follows: West Sumbawa Regency in the West, Dompu in the East, Flores Sea in the North and the Indian Ocean in South.*

ULASAN**DESCRIPTION****A. Letak Geografi**

Kabupaten Sumbawa sebagai salah satu daerah dari sepuluh Kabupaten yang berada di wilayah Provinsi Nusa Tenggara Barat terletak di ujung Barat Pulau Sumbawa.

Jarak tempuh dari ibu kota kabupaten ke kota-kota kecamatan rata-rata 45 km. Kota kecamatan terjauh yaitu Kecamatan Tarano dengan jarak tempuh 103 km.

B. Keadaan Iklim

Kabupaten Sumbawa merupakan daerah beriklim tropis yang dipengaruhi oleh musim hujan dan musim kemarau. Pada tahun 2021 temperatur maksimum mencapai 36,4°C yang terjadi pada bulan Oktober dan temperatur minimum 19,1°C yang terjadi pada bulan Juli. Rata-rata kelembaban udara tertinggi selama tahun 2020 mencapai 100 persen pada beberapa bulan sepanjang tahun dan 31 persen pada bulan Agustus.

Pada tahun 2021 tercatat jumlah hari hujan sebanyak 51 hari, berkurang dari tahun 2020 yaitu 109 hari. Sementara itu, curah hujan terbanyak terjadi pada bulan November yaitu sebesar 336 mm.

A. Geographical Location

Sumbawa Regency as one of the ten regency / municipality in the Province of West Nusa Tenggara located at the western end of the island of Sumbawa.

The distance from the Capital City of Sumbawa to the subdistrict municipality an average of 45 km. Capital city of Subdistrict of Tarano is the farthest, 103 km by distance.

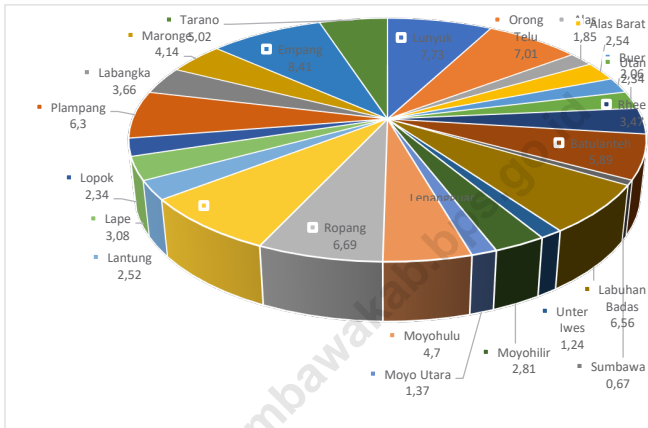
B. Climate Conditions

Sumbawa Regency is a tropical area that is affected by the rainy season and dry season. In 2020 the maximum temperature reached 38,3°C which occurred in November and minimum temperatures were 19,0°C occurred in July. Average humidity is highest during the year 2020 reached 86 percent in Desember and the lowest 67 percent in July to September.

In 2021 the recorded number of rainy days total of 51 days. While, the highest rainfall in 2020, occurs in November, namely for 336 mm.

Gambar
Figures 1

Luas Daerah menurut Kecamatan (%), 2021
Area of Subdistrict (%), 2021



Sumber/Source : Badan Perencanaan Penelitian dan Pengembangan Daerah Kabupaten Sumbawa / Regional Research and Development Planning Agency of Sumbawa Regency

1.1 KEADAAN GEOGRAFI GEOGRAPHY CONDITION

Tabel 1.1.1 **Luas Daerah dan Jumlah Pulau Menurut Kecamatan di Kabupaten Sumbawa, 2021**
Total Area and Number of Islands by Subdistrict in Sumbawa Regency, 2021

Kecamatan Subdistrict	Ibukota Kecamatan Capital of Subdistrict	Luas Total Area (km ² /sq.km)	Persentase Terhadap Luas Percentage to District's Area	Jumlah Pulau Number of Islands
(1)	(2)	(3)	(4)	(5)
Lunyuk	Lunyuk Ode	513,74	7,73	1
Orong Telu	Kelawis	465,97	7,01	-
Alas	Dalam	123,04	1,85	4
Alas Barat	Usar Mapin	168,88	2,54	1
Buer	Labuhan Burung	137,01	2,06	5
Utan	Jorok	155,42	2,34	4
Rhee	Rhee	230,82	3,47	-
Batulanteh	Kelungkung	391,40	5,89	-
Sumbawa	Sumbawa	44,83	0,67	-
Labuhan Badas	Karang Dima	435,89	6,56	3
Unter lwes	Kerato	82,38	1,24	-
Moyohilir	Moyo	186,79	2,81	1
Moyo Utara	Sebewe	90,8	1,37	-
Moyohulu	Semamung	311,96	4,70	-
Ropang	Ropang	444,48	6,69	6
Lenangguar	Lenangguar	504,32	7,59	-
Lantung	Lantung	167,45	2,52	-
Lape	Dete	204,43	3,08	17
Lopok	Langam	155,59	2,34	-
Plampang	Plampang	418,69	6,30	7
Labangka	Suka Damai	243,08	3,66	-
Maronge	Maronge	274,75	4,14	7
Empang	Empang Bawa	558,55	8,41	1
Tarano	Labuhan Bontong	333,71	5,02	6
Sumbawa		6 643,99	100,00	63

Sumber/Source: Badan Perencanaan Penelitian dan Pengembangan Daerah Kabupaten Sumbawa / Regional Research and Development Planning Agency of Sumbawa Regency

Tabel 1.1.2 **Tinggi Wilayah dan Jarak ke Ibukota Kabupaten Menurut Kecamatan di Kabupaten Sumbawa, 2021**
Altitude and Distance to the Capital of Regency by Subdistrict in Sumbawa Regency, 2021

Kecamatan Subdistrict	Tinggi Wilayah Altitude of Regency (mdpl)	Jarak ke Ibukota Kabupaten Distance to the Capital of Regency (km)
(1)	(2)	(3)
Lunyuk	21	93
Orong Telu	217	63
Alas	16	69
Alas Barat	6	79
Buer	14	59
Utan	20	47
Rhee	16	34
Batulanteh	314	17
Sumbawa	15	-
Labuhan Badas	7	6
Unter lwes	35	2
Moyohilir	21	11
Moyo Utara	16	9
Moyohulu	105	21
Ropang	785	61
Lenangguar	246	42
Lantung	596	41
Lape	31	30
Lopok	47	22
Plampang	39	62
Labangka	54	72
Maronge	26	43
Empang	24	93
Tarano	23	103
Sumbawa		

Sumber/Source: Badan Perencanaan Penelitian dan Pengembangan Daerah Kabupaten Sumbawa / Regional Research and Development Planning Agency of Sumbawa Regency

1.2 KEADAAN IKLIM CLIMATE CONDITION

Tabel 1.2.1 Pengamatan Unsur Iklim Menurut Bulan di Stasiun Sumbawa, 2021
Table 1.2.1 *Observation of Climate Elements By Months at Sumbawa Station, 2021*

Bulan Month	Suhu/Temperature (°C)			Kelembaban/Humidity (%)		
	Minimum	Rata-rata Average	Maksimum Maximum	Minimum	Rata-rata Average	Maksimum Maximum
(1)	(2)	(3)	(4)	(5)	(6)	(7)
Januari/January	23,1	25,7	33,2	61	85	100
Februari/February	22,5	26,4	32,2	61	87	100
Maret/March	22,2	26,6	33,4	60	85	100
April/April	21,2	26,7	34,2	36	80	100
Mei/May	22	27,7	35,1	50	77	98
Juni/June	22	27,3	34,4	50	78	98
Juli/July	19,1	26,8	34,7	39	70	98
Agustus/August	21,7	27,9	35,7	31	69	94
September/September	21,2	28,3	36,1	36	71	99
Oktober/October	21,3	28,3	36,4	41	74	100
November/November	23,2	27,2	35	51	85	100
Desember/December	22,6	27,1	34,5	58	86	100

Lanjutan Tabel/*Continued Table 1.2.1*

Bulan Month	Kecepatan Angin (m/det) Wind Velocity (m/sec)			Tekanan Udara/Atmospheric Pressure (mbar)		
	Minimum	Rata-rata Average	Maksimum Maximum	Minimum	Rata-rata Average	Maksimum Maximum
(1)	(8)	(9)	(10)	(11)	(12)	(13)
Januari/January	...	4,4	16
Februari/February	...	4,8	16
Maret/March	...	4,5	20
April/April	...	4,5	21
Mei/May	...	5,2	13
Juni/June	...	4,9	14
Juli/July	...	6,2	17
Agustus/August	...	6,2	15
September/September	...	6,2	17
Oktober/October	...	6	15
November/November	...	4,1	14
Desember/December	...	3,7	15

Lanjutan Tabel/*Continued Table 1.2.1*

Bulan Month	Jumlah Curah Hujan* Number of Precipitation (mm)	Jumlah Hari Hujan** (hari) Number of Rainy Days (day)	Penguapan Evaporation (mm)
(1)	(14)	(15)	(16)
Januari/January	235	15	143,7
Februari/February	421	16	159,4
Maret/March	147	13	155
April/April	103	8	161
Mei/May	17	1	183,1
Juni/June	28	4	169,5
Juli/July	0	0	217,9
Agustus/August	0	0	240,4
September/September	82	5	227,1
Oktober/October	127	8	235,2
November/November	336	20	163,9
Desember/December	301	18	252,3

Catatan/Note: * Curah hujan: 0 (ada hujan tapi tidak terukur)

** Hari Hujan: Hari dengan kejadian hujan ≥ 1 milimeter (mm)

Calm adalah kecepatan angin mendekati nol/Calm is wind velocity close to zero --> hanya digunakan jika ada isian "calm" dalam kolom 8-10

Sumber/Source: Badan Meteorologi, Klimatologi, dan Geofisika/Meteorological, Climatological, and Geophysical Agency



**PEMERINTAHAN
GOVERNMENT**

<https://sumbawakab.bps.go.id>

PENJELASAN TEKNIS**TECHNICAL NOTES**

- | | |
|---|---|
| <p>1. Undang-undang Dasar Republik Indonesia 1945 (hasil amendemen kedua), yaitu pada Bab VI tentang Pemerintahan Daerah, Pasal 18, Ayat 1, dinyatakan bahwa "Negara Kesatuan Republik Indonesia dibagi atas daerah-daerah provinsi dan daerah provinsi itu dibagi atas kabupaten, dan kota itu mempunyai pemerintahan daerah, yang diatur dengan undang-undang."</p> | <p>1. <i>Undang-Undang Dasar Republik Indonesia 1945 (after second amendment), in Chapter IV, clause 18, verse 1, stated "Negara Kesatuan Republik Indonesia divided by Provinces whereas the province itself divided by Regencies and Cities, and owned local government and regulated by constitution."</i></p> |
| <p>2. Kecamatan adalah pembagian wilayah administratif di Indonesia dibawah Kabupaten/Kota. Kecamatan dikepalai oleh seorang camat dan setiap kecamatan terdiri atas beberapa kelurahan/desa.</p> | <p>2. <i>Subdistrict is the division of administrative area in Indonesia under the Regency / City. Subdistrict headed by Camat and each subdistrict consisting of a few Urban Communities/Village.</i></p> |
| <p>3. Kelurahan adalah wilayah administratif setingkat dibawah kecamatan yang dipimpin oleh seorang lurah, sedangkan Desa adalah wilayah administratif setingkat dibawah kecamatan yang dipimpin oleh seorang kepala desa.</p> | <p>3. <i>Urban Communities/Village is an administrative area under the subdistrict level, led by Lurah, while the Urban Communities/Village is under the subdistrict level administrative area, led by Kepala Desa.</i></p> |
| <p>4. Dusun adalah bagian wilayah dalam Desa yang merupakan lingkungan kerja pelaksanaan pemerintahan Desa.</p> | <p>4. <i>Dusun is part of the area in the village which is a working area of the implementation of the village governance.</i></p> |
| <p>5. Lingkungan adalah bagian wilayah dalam Kelurahan yang merupakan lingkungan kerja</p> | <p>5. <i>"Lingkungan" is part of the area in the village which is an implementation of village</i></p> |

- | | | |
|--|----|---|
| pelaksanaan pemerintahan Kelurahan. | | <i>government working area.</i> |
| 6. Rukun Warga (RW) adalah pembagian wilayah di Indonesia di bawah Dusun atau Lingkungan. | 6. | <i>Rukun Warga (RW) is administrative area that put it all together to construct Dusun or Lingkungan.</i> |
| 7. Rukun Tetangga (RT) adalah pembagian wilayah di Indonesia di bawah Rukun Warga. | 7. | <i>Rukun Tetangga (RT) is one level area below RW.</i> |
| 8. Badan Permusyawaratan Desa (BPD) merupakan lembaga perwujudan demokrasi dalam penyelenggaraan pemerintahan desa. BPD merupakan lembaga baru di desa pada era otonomi daerah di Indonesia. | 8. | <i>Village Parliament Members (BPD) is an institution born based on democracy in local government. BPD can be called the parliament of the village in the autonomy era in Indonesia lately.</i> |
| 9. Anggota BPD adalah wakil dari penduduk desa bersangkutan berdasarkan keterwakilan wilayah yang ditetapkan dengan cara musyawarah dan mufakat. | 9. | <i>The member of BPD are representative of specific area which elected by deliberation.</i> |

ULASAN

Kabupaten Sumbawa terdiri dari 24 kecamatan, 157 desa, 8 kelurahan dan 636 dusun. Kecamatan Moyohulu merupakan kecamatan yang memiliki wilayah administrasi desa/ kelurahan terbanyak dengan jumlah sebanyak 12 desa.

Jumlah wakil rakyat yang duduk pada lembaga legislatif, yaitu Dewan Perwakilan Rakyat Daerah (DPRD) sebanyak 45 orang, dengan 39 orang laki-laki dan 6 orang perempuan.

Dalam menjalankan fungsinya, DPRD Kabupaten Sumbawa dibentuk 4 komisi yang masing - masing beranggotakan 9 orang untuk komisi I, 10 orang untuk komisi II, 11 orang untuk komisi III, 11 orang untuk komisi IV. Lembaga wakil rakyat ini sepanjang tahun 2020 mampu menghasilkan sebanyak 11 keputusan DPRD dan 0 Perda.

DESCRIPTION

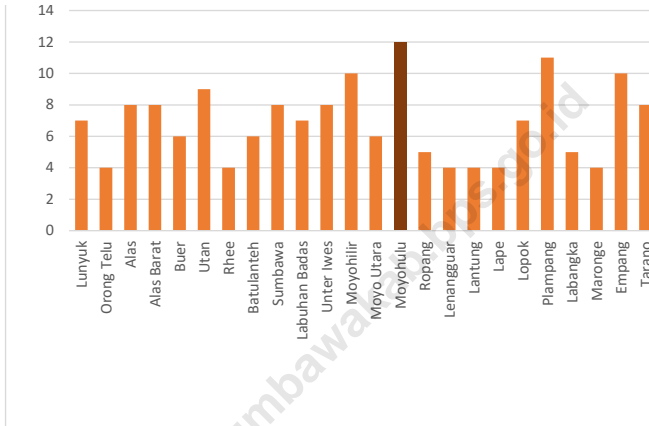
Sumbawa Regency consists of 24 districts, 157 villages, 8 urban villages and 636 hamlets. Subdistrict Moyohulu is subdistricts that have the highest number of administrative area villages / urban villages with 12 villages.

The Regional House of Representatives (DPRD) of Sumbawa consist of 45 representatives, with 39 men and 6 women.

In carrying out its functions, The Regional House of Representatives (DPRD) of Sumbawa is formed four commissions, the first commission consist of 9 representatives, 10 people for the second commission, 11 people for the commission III and 11 people for commission IV. This parliament throughout 2019 was able to produce 11 Decision and 0 regulations.

Gambar 2
Figures

Jumlah Desa/kelurahan Menurut Kecamatan, 2021
Number of Villages by Subdistrict (%), 2021



Sumber/Source : Peraturan Kepala Badan Pusat Statistik Nomor 1 Tahun 2020 Tanggal 5 Februari 2020 tentang Perubahan Atas Peraturan Kepala Badan Pusat Statistik Nomor 3 Tahun 2019 tentang Kode dan Nama Wilayah Kerja Statistik Tahun 2019/Chief Statistician Regulation Number 1/2020, February 5 2020, as a revision of Chief Statistician Regulation Number 3 of 2019 on Code and Name of Regional Level of Data Collection.

2.1 WILAYAH ADMINISTRATIF ADMINISTRATIVE AREA

Tabel 2.1.1 Jumlah Desa¹/Kelurahan Menurut Kecamatan di Kabupaten Sumbawa, 2017–2021
Number of Villages¹/Kelurahan by Subdistrict in Sumbawa Regencyity, 2017–2021

Kecamatan Subdistrict	2017	2018	2019	2020	2021
(1)	(2)	(3)	(4)	(5)	(6)
Lunyuk	7	7	7	7	7
Orong Telu	4	4	4	4	4
Alas	8	8	8	8	8
Alas Barat	8	8	8	8	8
Buer	6	6	6	6	6
Utana	9	9	9	9	9
Rhee	4	4	4	4	4
Batulanteh	6	6	6	6	6
Sumbawa	8	8	8	8	8
Labuhan Badas	7	7	7	7	7
Unter Iwes	8	8	8	8	8
Moyohilir	10	10	10	10	10
Moyo Utara	6	6	6	6	6
Moyohulu	12	12	12	12	12
Ropang	5	5	5	5	5
Lenangguar	4	4	4	4	4
Lantung	4	4	4	4	4
Lape	4	4	4	4	4
Lopok	7	7	7	7	7
Plampang	11	11	11	11	11
Labangka	5	5	5	5	5
Maronge	4	4	4	4	4
Empang	10	10	10	10	10
Tarano	8	8	8	8	8
Sumbawa	165	165	165	165	165

Catatan/Note: ¹Termasuk Unit Permukiman Transmigrasi (UPT)/Include Transmigration Settlement Unit
Sumber/Source: Peraturan Badan Pusat Statistik Nomor 5 Tahun 2021 Tanggal 30 Desember 2021 tentang Perubahan Atas Peraturan Badan Pusat Statistik Nomor 1 Tahun 2021 tentang Kode dan Nama Wilayah Kerja Statistik Tahun 2021

Tabel
Table 2.1.2**Banyaknya Aparat Desa Dirinci Menurut Kecamatan di Kabupaten Sumbawa, 2021**
Number of Village Officials by Subdistrict in Sumbawa Regency, 2021

Kecamatan Subdistrict	Jumlah Desa	APD	BPD	RW	RT
(1)	(2)	(3)	(4)	(5)	(6)
Lunyuk	7	93	57	43	124
Orong Telu	4	50	20	17	42
Alas	8	95	72	73	177
Alas Barat	8	96	72	56	133
Buer	6	71	50	36	86
Utan	9	111	81	65	171
Rhee	4	49	22	15	39
Batulanteh	6	79	38	42	97
Sumbawa	-	-	-	-	-
Labuhan Badas	7	89	55	65	190
Unter Iwes	8	96	52	59	163
Moyohilir	10	129	83	64	171
Moyo Utara	6	73	36	34	78
Moyohulu	12	152	80	79	182
Ropang	5	58	27	15	39
Lenangguar	4	51	24	63	27
Lantung	4	46	22	12	30
Lape	4	57	42	48	118
Lopok	7	93	57	64	141
Plampang	11	126	91	93	227
Labangka	5	65	41	43	95
Maronge	4	52	34	36	79
Empang	10	122	74	62	173
Tarano	8	103	54	46	105
Sumbawa	157	1 956	1 184	1 130	2 687

Sumber/Source: Dinas Pemberdayaan Masyarakat dan Desa / Community and Village Empowerment Service

2.2 DEWAN PERWAKILAN RAKYAT DAERAH REGIONAL HOUSE OF REPRESENTATIVE

Tabel 2.2.1 **Jumlah Anggota Dewan Perwakilan Rakyat Daerah Menurut Partai Politik dan Jenis Kelamin di Kabupaten Sumbawa, 2021**
Number of Regional House of Representatives's Members by Political Parties and Sex in Sumbawa Regency 2021

Partai Politik <i>Political Parties</i>	Laki-laki <i>Male</i>	Perempuan <i>Female</i>	Jumlah <i>Total</i>
(1)	(2)	(3)	(4)
PDI-P	4	2	6
GOLKAR	4	0	4
HANURA BERSATU	4	0	4
PPP	4	0	4
PAN	3	1	4
GERINDRA	5	0	5
DEMOKRAT	4	1	5
NASDEM	3	1	4
PKS	4	0	4
PKB	4	1	5
Sumbawa	39	6	45

Sumber/Source: Sekretariat DPRD Kabupaten Sumbawa / The Regional House of Reoresentative of Sumbawa Regency

Tabel
Table 2.2.2**Banyaknya Sidang yang Dilaksanakan DPRD Kabupaten Sumbawa, 2021**
Number of Legislative Meeting in Sumbawa Regency, 2021

Jenis Sidang <i>Types of Trial</i>	Jumlah <i>Total</i>
(1)	(4)
Ban. Mus	13
Ban. Ang	10
Paripurna	27
Rapat Fraksi	120
Komisi	58
Gabungan Komisi	4
Panitia Khusus	11
Kekeluargaan	2
Pimpinan	17
Bapen	4
BK	12
Jumlah / Total	278

Sumber/Source: Sekretariat DPRD Kabupaten Sumbawa / The Regional House of Reoresentative of Sumbawa Regency

Tabel
Table 2.2.3

Produk-Produk DPRD Kabupaten Sumbawa Dirinci per Bulan, 2021
Number of Legislative Decision in Sumbawa Regency, 2021

Bulan	Perda Regional Regulation	Keputusan / Decision		Pernyataan Pendapat Statement of Opinion	Memo- randum
		DPRD	Pimpinan Governance		
(1)	(2)	(3)	(4)	(5)	(6)
Januari / January	-	1	1	-	-
Februari / February	-	-	3	-	-
Maret / March	-	-	-	-	-
April / April	-	3	-	-	-
Mei / May	-	-	-	-	-
Juni / June	-	1	-	-	1
Juli / July	-	2	-	-	1
Agustus / August	-	2	1	-	2
September / September	-	2	-	-	3
Oktober / October	-	-	1	-	-
November / November	-	4	-	-	1
Desember / December	-	-	1	-	-
Jumlah / Total	-	15	7	-	8

Sumber/Source: Sekretariat DPRD Kabupaten Sumbawa / The Regional House of Reoresentative of Sumbawa Regency

2.3 SUMBER DAYA MANUSIA HUMAN RESOURCES

Tabel 2.3.1 **Jumlah Pegawai Negeri Sipil Menurut Jabatan dan Jenis Kelamin di Kabupaten Sumbawa, Desember 2020 dan Desember 2021**
Number of Civil Servants by Occupation and Sex in Sumbawa Regency, December 2020 dan December 2021

Jabatan Occupation	2020		Jumlah Total
	Laki-laki Male	Perempuan Female	
(1)	(2)	(3)	(4)
Fungsional Tertentu <i>Specific Functional</i>	1 392	1 984	3 376
Fungsional Umum <i>Staf General Functional</i>	1 442	1 157	2 599
Struktural/Structural	623	293	916
Eselon V/5th Echelon	-	-	-
Eselon IV/4th Echelon	432	261	693
Eselon III/3rd Echelon	158	29	187
Eselon II/2nd Echelon	33	3	36
Eselon I/1st Echelon	-	-	-
Jumlah/Total	3 457	3 434	6 891

Lanjutan Tabel/*Continued Table 2.3.1*

Jabatan <i>Occupation</i>	2021		Jumlah <i>Total</i>
	Laki-laki <i>Male</i>	Perempuan <i>Female</i>	
(1)	(5)	(6)	(7)
Fungsional Tertentu <i>Specific Functional</i>	1 508	2 165	3 637
Fungsional Umum <i>Staf General Functional</i>	1 303	973	2276
Struktural/Structural	440	159	599
Eselon V/5th Echelon	-	-	
Eselon IV/4th Echelon	250	122	372
Eselon III/3rd Echelon	158	33	191
Eselon II/2nd Echelon	32	4	36
Eselon I/1st Echelon	-	-	-
Jumlah/Total	3 251	3 297	6 512

Sumber/*Source*: Badan Kepegawaian dan Pengembangan Sumber Daya Manusia Kabupaten Sumbawa / *Civil Service Agency and Human Resources Development of Sumbawa Regency*

Tabel
Table 2.3.2

Jumlah Pegawai Negeri Sipil Menurut Tingkat Pendidikan dan Jenis Kelamin di Kabupaten Sumbawa, Desember 2020 dan Desember 2021
Number of Civil Servants by Educational Level and Sex in Sumbawa Regency, Desember 2020 dan Desember 2021

Tingkat Pendidikan <i>Educational Level</i>	2020		
	Laki-laki <i>Male</i>	Perempuan <i>Female</i>	Jumlah <i>Total</i>
(1)	(2)	(3)	(4)
Sampai dengan SD <i>Up to Primary School</i>	38	1	39
SMP/Sederajat <i>General Vocational Junior High School</i>	50	7	57
SMA/Sederajat <i>General/Vocational Senior High School</i>	959	477	1436
Diploma I, II/Akta I, II <i>Diploma I, II/Akta I, II</i>	172	204	376
Diploma III/Akta III/Sarjana Muda <i>Diploma III/Akta III/Bachelor</i>	235	737	972
Tingkat Sarjana/Doktor/Ph.D <i>University Graduates</i>	2003	2008	4011
Jumlah/Total	3 457	3 434	6 891

Lanjutan Tabel/*Continued Table* 2.3.2

Tingkat Pendidikan <i>Educational Level</i>	2021		
	Laki-laki <i>Male</i>	Perempuan <i>Female</i>	Jumlah <i>Total</i>
(1)	(2)	(3)	(4)
Sampai dengan SD <i>Up to Primary School</i>	35	1	36
SMP/Sederajat <i>General Vocational Junior High School</i>	46	5	51
SMA/Sederajat <i>General/Vocational Senior High School</i>	860	374	1 234
Diploma I, II/Akta I, II <i>Diploma I, II/Akta I, II</i>	103	116	219
Diploma III/Akta III/Sarjana Muda <i>Diploma III/Akta III/Bachelor</i>	230	751	981
Tingkat Sarjana/Doktor/Ph.D <i>University Graduates</i>	2 099	2 303	4 402
Jumlah/Total	3 373	3 550	6 923

Sumber/Source: Badan Kepegawaian dan Pengembangan Sumber Daya Manusia Kabupaten Sumbawa / *Civil Service Agency and Human Resources Development of Sumbawa Regency*

Tabel
Table 2.3.3

**Jumlah Pegawai Negeri Sipil Menurut Tingkat
Kepangkatan dan Jenis Kelamin di Kabupaten Sumbawa,
Desember 2020 dan Desember 2021**
*Number of Civil Servants by Hierarchy and Sex in Sumbawa
Regency, Desember 2020 dan Desember 2021*

Pangkat/Golongan/Ruang Hierarchy	2020		
	Laki-laki Male	Perempuan Female	Jumlah Total
(1)	(2)	(3)	(4)
1. I/A (Juru Muda)	-	-	-
2. I/B (Juru Muda Tingkat I)	16	1	17
3. I/C (Juru)	14	-	14
4. I/D (Juru Tingkat I)	17	-	17
Golongan I/Range I	47	1	48
5. II/A (Pengatur Muda)	55	4	59
6. II/B (Pengatur Muda Tingkat I)	132	77	209
7. II/C (Pengatur)	299	305	604
8. II/D (Pengatur Tingkat I)	279	91	370
Golongan II/Range II	765	477	1242
9. III/A (Penata Muda)	488	626	1114
10. III/B (Penata Muda Tingkat I)	388	526	914
11. III/C (Penata)	390	502	892
12. III/D (Penata Tingkat I)	527	603	1130
Golongan III/Range III	1793	2257	4050
13. IV/A (Pembina)	487	445	932
14. IV/B (Pembina Tingkat I)	323	241	564
15. IV/C (Pembina Utama Muda)	40	11	51
16. IV/D (Pembina Utama Madya)	2	1	3
17. IV/E (Pembina Utama)	-	1	1
Golongan IV/Range IV	852	699	1551
Jumlah/Total	3 457	3 434	6 891

Lanjutan Tabel/*Continued Table 2.3.3*

Pangkat/Golongan/Ruang <i>Hierarchy</i>	2021		
	Laki-laki <i>Male</i>	Perempuan <i>Female</i>	Jumlah <i>Total</i>
(1)	(5)	(6)	(7)
1. I/A (Juru Muda)	-	-	-
2. I/B (Juru Muda Tingkat I)	4	-	4
3. I/C (Juru)	21	1	22
4. I/D (Juru Tingkat I)	19	-	19
Golongan I/Range I	44	1	45
5. II/A (Pengatur Muda)	41	1	42
6. II/B (Pengatur Muda Tingkat I)	120	69	189
7. II/C (Pengatur)	241	128	369
8. II/D (Pengatur Tingkat I)	316	257	573
Golongan II/Range II	718	455	1 173
9. III/A (Penata Muda)	427	584	1 011
10. III/B (Penata Muda Tingkat I)	361	413	774
11. III/C (Penata)	370	508	878
12. III/D (Penata Tingkat I)	536	656	1 192
Golongan III/Range III	1 694	2 161	3 855
13. IV/A (Pembina)	434	427	861
14. IV/B (Pembina Tingkat I)	322	268	590
15. IV/C (Pembina Utama Muda)	36	12	48
16. IV/D (Pembina Utama Madya)	3	2	5
17. IV/E (Pembina Utama)	-	1	1
Golongan IV/Range IV	795	710	1 505
Jumlah/Total	3 251	3 327	6 578

Sumber/*Source*: Badan Kepegawaian dan Pengembangan Sumber Daya Manusia Kabupaten Sumbawa / *Civil Service Agency and Human Resources Development of Sumbawa Regency*

Tabel
Table 2.3.4**Jumlah Pegawai Negeri Sipil Lingkup Pemerintah Daerah Kabupaten Sumbawa yang Telah Mengikuti Diklat Perjenjangan, 2017 - 2021**
Number of Civil Servant Passed Ladder Training in Sumbawa Regency, 2017 - 2021

Kecamatan Subdistrict	2017	2018	2019	2020	2021
(1)	(2)	(3)	(4)	(5)	(6)
1. DIKLAT PIM Tk.I	-	-	-	-	-
2. DIKLAT PIM Tk.II	13	18	17	16	12
3. DIKLAT PIM Tk.III	106	92	82	72	59
4. DIKLAT PIM Tk.IV	293	261	236	204	171
Jumlah/Total	412	371	335	292	242

Sumber/Source: Badan Kepegawaian dan Pengembangan Sumber Daya Manusia Kabupaten Sumbawa / Civil Service Agency and Human Resources Development of Sumbawa Regency

Tabel
Table 2.3.5

**Jumlah PPPK Menurut Golongan dan Jenis Kelamin,
2021**
**Number of PPPK by Hierarchy and Sex in Sumbawa
Regency, 2021**

Golongan Hierarchy	2021		
	Laki-laki Male	Perempuan Female	Jumlah Total
(1)	(5)	(6)	(7)
I	-	-	-
II	-	-	-
III	-	-	-
IV	-	-	-
V	12	3	15
VI	-	-	-
VII	4	3	7
VIII	-	-	-
IX	106	217	323
X	-	-	-
XI	-	-	-
XII	-	-	-
XIII	-	-	-
XIV	-	-	-
XV	-	-	-
XVI	-	-	-
XVII	-	-	-
Jumlah/Total	122	223	345

Sumber/Source: Badan Kepegawaian dan Pengembangan Sumber Daya Manusia Kabupaten Sumbawa / Civil Service Agency and Human Resources Development of Sumbawa Regency

2.4 KEUANGAN PEMERINTAH GOVERNMENT FINANCE

Tabel 2.4.1 Anggaran Penerimaan dan Pengeluaran Daerah Kabupaten Sumbawa (rupiah), 2020–2021
Sumbawa Regency Revenue and Expenditure Budget (rupiahs), 2020–2021

Uraian	Anggaran Setelah Perubahan	
	2020	2021
(1)	(2)	(3)
I Pendapatan	1 640 924 403 314,97	1 668 351 880 071,93
I.1 Pendapatan Asli Daerah	179 229 463 069,97	192 702 474 058,00
a Pendapatan Pajak Daerah	28 382 900 000,00	37 813 000 000,00
b Hasil Retribusi Daerah	8 026 027 200,00	10 002 033 500,00
c Hasil Pengelolaan Kekayaan Daerah yang Dipisahkan	13 061 501 558,00	13 061 501 558,00
d Lain-lain Pendapatan Daerah yang Sah	129 759 034 311,97	131 825 939 000,00
I.2 Dana Perimbangan	1 127 875 037 448,00	1 130 006 218 798,93
I.3 Lain-lain Pendapatan Daerah yang Sah	333 819 902 797,00	103 060 300 000,00
II Belanja	1 675 120 064 022,14	1 726 955 311 741,64
II.1 Belanja Tidak Langsung	1 004 158 506 434,72	1 028 799 265 309,03
a Belanja Pegawai	667 465 849 292,80	720 567 738 396,03
b Belanja Hibah	67 984 517 221,92	38 972 891 623,00
c Belanja Bantuan Sosial	15 077 941 000,00	8 954 739 600,00
d Belanja Bagi Hasil	3 640 892 720,00	4 809 093 090,00
e Belanja Bantuan Keuangan	237 687 558 700,00	245 494 802 600,00
f Belanja Tak Terduga	12 301 747 500,00	10 000 000 000,00
II.2 Belanja Langsung	670 961 557 587,42	698 156 046 432,61
a Belanja Pegawai	58 987 853 442,00	...
b Belanja Barang dan Jasa	383 478 819 362,70	498 289 482 894,17
c Belanja Modal	228 494 884 782,72	199 866 563 538,44
III Pembiayaan		
III.1 Penerimaan Daerah	34 468 459 926,17	58 603 431 669,71
III.2 Pengeluaran Daerah	272 799 219,00	...
Jumlah	8 521 179 720 911,50	8 526 292 713 881,49

Sumber/Source: Badan Pengelolaan Keuangan dan Aset Daerah Kabupaten Sumbawa / *Financial and Asset Management Agency of Sumbawa Regency*

Tabel
Table 2.4.2

Realisasi Penerimaan dan Pengeluaran Daerah Kabupaten Sumbawa (rupiah), 2020–2021
Realization of Sumbawa Regency Revenue and Expenditure (rupiahs), 2020–2021

	Uraian	Realisasi	
		2020	2021
	(1)	(2)	(3)
I	Pendapatan	1 630 120 914 390,99	1 641 051 500 288,44
I.1	Pendapatan Asli Daerah	181 311 990 391,99	202 820 209 232,44
a	Pendapatan Pajak Daerah	31 828 433 671,00	36 328 681 589,00
b	Hasil Retribusi Daerah	8 501 899 457,00	8 555 938 094,00
c	Hasil Pengelolaan Kekayaan Daerah yang Dipisahkan	13 061 501 758,00	9 911 451 843,00
d	Lain-lain Pendapatan Asli Daerah yang Sah	127 920 155 505,99	148 024 137 706,44
I.2	Dana Perimbangan	1 113 575 545 472,00	1 124 318 926 116,00
I.3	Lain-lain Pendapatan Daerah yang Sah	335 233 378 527,00	74 525 440 000,00
II	Belanja	1 608 791 398 628,45	1 669 687 476 619,94
II.1	Belanja Tidak Langsung	971 564 007 840,00	1 022 060 105 335,20
a	Belanja Pegawai	642 656 082 872,00	717 154 442 615,00
b	Belanja Hibah	67 640 954 718,00	37 231 464 907,00
c	Belanja Bantuan Sosial	12 069 317 698,00	8 919 377 683,00
d	Belanja Bagi Hasil	3 640 892 720,00	4 809 093 090,00
e	Belanja Bantuan Keuangan	237 611 558 700,00	245 300 674 600,00
f	Belanja Tak Terduga	7 945 201 132,00	8 645 052 440,20
II.2	Belanja Langsung	637 227 390 788,45	647 627 371 284,74
a	Belanja Pegawai	56 857 936 170,00	...
b	Belanja Barang dan Jasa	366 103 658 010,45	463 239 743 217,74
c	Belanja Modal	214 265 796 608,00	184 387 628 067,00
III	Pembiayaan		
III.1	Penerimaan Daerah	34 468 459 926,17	55 525 176 469,71
III.2	Pengeluaran Daerah	272 799 219,00	...
	Jumlah	8 302 669 274 204,49	8 310 123 891 198,85

Sumber/Source: Badan Pengelolaan Keuangan dan Aset Daerah Kabupaten Sumbawa / *Financial and Asset Management Agency of Sumbawa Regency*

03

PENDUDUK DAN KETENAGAKERJAAN
POPULATION AND EMPLOYMENT

<https://sumbawakab.bps.go.id>

PENJELASAN TEKNIS

TECHNICAL NOTES

1. **Salah satu sumber data kependudukan** adalah sensus penduduk yang dilaksanakan setiap sepuluh tahun sekali. Sensus penduduk telah dilaksanakan sebanyak tujuh kali sejak Indonesia merdeka, yaitu tahun 1961, 1971, 1980, 1990, 2000, 2010, dan 2020.

Keenam sensus penduduk sebelumnya dilaksanakan dengan menggunakan metode tradisional, yaitu mencatat setiap penduduk dari rumah ke rumah. Pertama kalinya dalam sejarah sensus penduduk di Indonesia, Sensus Penduduk 2020 (SP2020) menggunakan metode kombinasi yaitu dengan memanfaatkan data Administrasi Kependudukan (Admnduk) dari Direktorat Jenderal Kependudukan dan Pencatatan Sipil (Ditjen Dukcapil) Kementerian Dalam Negeri (Kemendagri) sebagai data dasar pelaksanaan SP2020. Hal ini dirancang dan dilaksanakan sebagai upaya untuk mewujudkan "SATU DATA KEPENDUDUKAN INDONESIA".

SP2020 mencakup seluruh penduduk yang tinggal di wilayah teritorial Indonesia, mencakup Warga Negara Indonesia (WNI) dan Warga Negara Asing (WNA) yang telah menetap atau

1. **One of the sources of demographic data** is population census, which is conducted every ten years. Population Census has been conducted seven times since Indonesia's independence: 1961, 1971, 1980, 1990, 2000, 2010, and 2020.

The previous six population censuses were carried out using the traditional method, canvassing each person door-to-door. For the first time in the history of the population census in Indonesia, the 2020 Population Census (PC2020) used a combined method, that is utilizing Population Administration data managed by the Directorate General of Population and Civil Registration of the Ministry of Home Affairs as the basic data for the population census. This is designed and implemented as an effort to realize "ONE INDONESIAN POPULATION DATA".

PC2020 covered all residents who live in Indonesia's territory, including Indonesian citizens (WNI) and foreign citizens (WNA) who have stayed or plan to stay in Indonesian territory for at least one year.

berencana menetap di wilayah Indonesia selama minimal satu tahun. WNI yang dicakup juga termasuk mereka yang berada di luar negeri, yaitu Anggota Korps Diplomatik Republik Indonesia beserta keluarganya di luar negeri dan Anggota TNI/POLRI beserta keluarganya yang sedang melakukan misi perdamaian di luar negeri.

Untuk tahun yang tidak dilaksanakan sensus penduduk, data kependudukan diperoleh dari hasil proyeksi penduduk. Proyeksi penduduk merupakan suatu perhitungan ilmiah yang didasarkan pada asumsi dari komponen-komponen perubahan penduduk, yaitu kelahiran, kematian, dan migrasi (migrasi internasional dan migrasi risen antar provinsi). Proyeksi penduduk interim 2020-2023 dihitung menggunakan data dasar penduduk hasil perapihan umur dari data Administrasi Kependudukan dan SP2020 dengan menggunakan asumsi Angka Kelahiran Total sejak tahun 2020 konstan 2,1 (sesuai Proyeksi Survei Penduduk antar Sensus (SUPAS) 2015-2045), Angka Kematian Bayi (AKB) meneruskan hasil Proyeksi SUPAS 2015-2045, dan pola migrasi 2020 sama dengan pola migrasi hasil SUPAS 2015.

The Indonesian citizens who are covered also include those who are abroad, namely members of the Diplomatic Corps of the Republic of Indonesia and their families abroad and members of the TNI/POLRI and their families who are carrying out Peacekeeping Missions abroad.

For the periods besides the census year, population projection is applied to estimate population for those years. The population projection is an estimation based on the demographic components, such as birth, death, and migration (international migration and recent migration). The interim population projection for 2020-2023 is calculated from the single age smoothed combined from Population Administration Data and the 2020 Population Census. It uses the assumption that the Total Fertility Rate (TFR) since 2020 is constant at 2.1 (according to the population projection of 2015-2045 Intercensal Population Survey (SUPAS)), Infant Mortality Rate (IMR) continues the results of the 2015-2045 SUPAS Projection, and the 2020 migration pattern is the same as the pattern of migration in SUPAS2015 results.

Dalam publikasi ini, data yang disajikan merupakan hasil SP2020 (September), dan hasil proyeksi penduduk interim 2020-2023 (pertengahan tahun/Juni).

The data presented in this publication are the PC2020 results (September) and the result of interim population projection 2020-2023 (midyear/June).

2. **Penduduk Indonesia** adalah semua orang yang berdomisili di wilayah teritorial Indonesia, mencakup Warga Negara Indonesia (WNI) dan Warga Negara Asing (WNA) yang telah menetap selama satu tahun atau lebih atau berencana menetap di wilayah Indonesia selama minimal satu tahun. Pada sensus sebelumnya referensi waktu dalam konsep kependudukan adalah enam bulan. Perubahan ini didasari oleh UU No. 24 Tahun 2013 tentang Perubahan atas UU No. 23 Tahun 2006 tentang Administrasi Kependudukan pada Pasal 15.

2. **The population of Indonesia** are all people who live in Indonesia's territory, including Indonesian citizens and foreign citizens who have lived for one year or more or plan to stay in Indonesia territory for at least one year. In the previous census the time reference in the population concept was six months. This change is based on Law no.24 of 2013 concerning Amendments to Law no. 23 of 2006 concerning Population Administration in Article 15.

3. **Laju pertumbuhan penduduk per tahun** adalah angka yang menunjukkan rata-rata tingkat penambahan penduduk per tahun dalam jangka waktu tertentu. Angka ini dinyatakan sebagai persentase dari penduduk dasar. Metode penghitungan laju pertumbuhan penduduk yang digunakan oleh BPS adalah metode geometrik.

3. **Annual population growth rate** is a number that shows the average rate of population growth per year in a certain period. This rate is a percentage of the basic population. The method used by Statistics Indonesia is the geometric method

4. **Kepadatan penduduk** adalah ukuran persebaran penduduk yang menunjukkan jumlah penduduk untuk setiap kilometer persegi luas wilayah.
5. **Rasio jenis kelamin** adalah perbandingan antara jumlah penduduk laki-laki dan jumlah penduduk perempuan pada suatu daerah dan waktu tertentu, yang biasanya dinyatakan dalam banyaknya penduduk laki-laki per 100 perempuan.
4. **Population density** is a measure of the distribution of the population which shows the total population for each square kilometer of area.
5. **Sex ratio** is the ratio between total male population and female population in a certain area and at a certain time, which is usually stated in the number of male residents per 100 females.

<https://sumbawakab.bps.go.id>

ULASAN**DESCRIPTION****Kependudukan**

Penduduk Kabupaten Sumbawa berdasarkan hasil proyeksi penduduk Interim 2020-2023 adalah sebanyak 517,78 ribu jiwa. dengan rasio jenis kelamin 99,94 yang artinya jumlah penduduk laki-laki lebih sedikit dibanding jumlah penduduk perempuan.

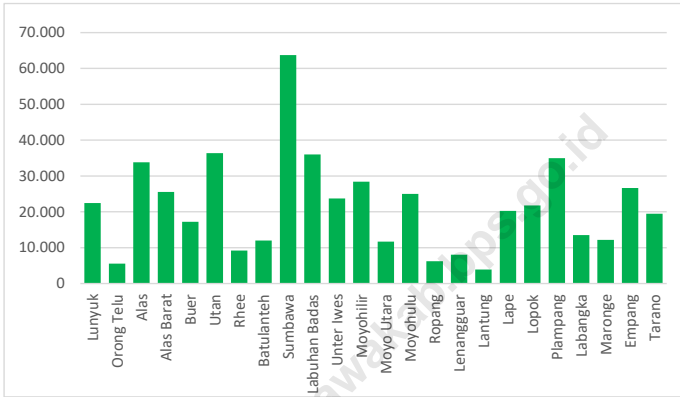
Kepadatan penduduk di Kabupaten Sumbawa tahun 2021 mencapai 69 jiwa/km². Kepadatan Penduduk di 24 kecamatan cukup beragam dengan kepadatan penduduk tertinggi terletak di kecamatan Sumbawa dengan kepadatan sebesar 1400 jiwa/km² dan terendah di Kecamatan Orong Telu sebesar 12 jiwa/Km².

Population

Sumbawa population based on Census on September is 517,78 thousand people with sex ratio 99,9 which means that the number of male population is smaller than the women's population.

Population density of Sumbawa District in 2021 reached 63 people/km². Population density in 24 subdistricts are quite diverse with the highest population density of subdistrict is located in the Subdistrict Sumbawa with the number of density are 1400 people/km² and the lowest in Subdistrict Orong Telu with 12 people/km².

Gambar 3 Jumlah Penduduk Menurut Kecamatan (jiwa), 2020
Figures 3 Population by Subdistrict (people), 2020



Sumber/Source : BPS, Hasil Sensus Penduduk 2020

**3.1 PENDUDUK
POPULATION**

Tabel 3.1.1 Penduduk, Laju Pertumbuhan Penduduk, Distribusi Persentase Penduduk, Kepadatan Penduduk, Rasio Jenis Kelamin Penduduk Menurut Kecamatan di Kabupaten Sumbawa, 2020 dan 2021
Population, Population Growth Rate, Percentage Distribution of Population, Population Density, and Population Sex Ratio by Subdistrict in Sumbawa Regency, 2010 and 2021

Kecamatan Subdistrict	Penduduk (jiwa) Population (people)		Laju Pertumbuhan Penduduk per Tahun 2010–2020 Annual Population Growth Rate (%) 2010–2020	
	2020 ¹	2021 ²	2010-2020 ³	2020-2021 ⁴
(1)	(2)	(3)	(4)	(5)
Lunyuk	22 118	22 466	1,95	...
Orong Telu	5 478	5 564	1,74	...
Alas	33 281	33 805	1,64	...
Alas Barat	25 137	25 533	3,08	...
Buer	16 966	17 233	2,15	...
Utan	35 799	36 363	2,15	...
Rhee	9 091	9 234	2,71	...
Batulanteh	11 824	12 010	1,48	...
Sumbawa	62 753	63 739	1,05	...
Labuhan Badas	35 427	35 985	1,92	...
Unter Iwes	23 366	23 734	2,47	...
Moyohilir	27 961	28 401	2,30	...
Moyo Utara	11 509	11 690	2,27	...
Moyohulu	24 637	25 025	2,08	...
Ropang	6 141	6 238	1,98	...
Lenangguar	7 912	8 037	2,20	...

Lanjutan Tabel/Continued Table 3.1.1

Kecamatan Subdistrict	Penduduk (jiwa) Population (people)		Laju Pertumbuhan Penduduk per Tahun 2010–2020 Annual Population Growth Rate (%) 2010–2020	
	2020 ¹	2021 ²	2010-2020 ³	2020-2021 ⁴
(1)	(2)	(3)	(4)	(5)
Lantung	2 768	3 940	3,32	...
Lape	16 120	20 242	2,07	...
Lopok	17 564	21 759	1,94	...
Plampang	27 834	34 995	2,09	...
Labangka	10 212	13 492	2,58	...
Maronge	9 771	12 196	2,01	...
Empang	21 655	26 633	1,87	...
Tarano	15 196	19 463	2,27	...
Sumbawa	415 789	517 777	1,99	...

Lanjutan Tabel/*Continued Table* 3.1.1

Kecamatan Subdistrict	Persentase Penduduk Percentage of Total Population		Kepadatan Penduduk per km ² Population Density per sq.km	
	2020 ¹	2021 ²	2020 ¹	2021 ²
(1)	(6)	(7)	(8)	(9)
Lunyuk	4,34	4,34	43	43
Orong Telu	1,07	1,07	12	12
Alas	6,53	6,53	270	270
Alas Barat	4,93	4,93	149	149
Buer	3,33	3,33	124	124
Utam	7,02	7,02	230	230
Rhee	1,78	1,78	39	39
Batulanteh	2,32	2,32	30	30
Sumbawa	12,31	12,31	1 400	1 400
Labuhan Badas	6,95	6,95	81	81
Unter Iwes	4,58	4,58	284	284
Moyohilir	5,49	5,49	150	150
Moyo Utara	2,26	2,26	127	127
Moyohulu	4,83	4,83	79	79
Ropang	1,20	1,20	14	14
Lenangguar	1,55	1,55	16	16
Lantung	0,76	0,76	23	17
Lape	3,91	3,91	97	79
Lopok	4,20	4,20	138	113
Plampang	6,76	6,76	82	66
Labangka	2,61	2,61	55	42
Maronge	2,36	2,36	44	36
Empang	5,14	5,14	47	39
Tarano	3,76	3,76	57	46
Sumbawa	100,00	100,00	77	63

Lanjutan Tabel/Continued Table 3.1.1

Kecamatan Subdistrict	Rasio Jenis Kelamin Population Sex Ratio	
	2020 ¹	2021 ²
(1)	(10)	(11)
Lunyuk	105,2	105,6
Orong Telu	108,6	109,0
Alas	97,5	97,8
Alas Barat	99,4	99,7
Buer	95,0	95,3
Utan	97,1	97,4
Rhee	98,9	99,3
Batulanteh	108,7	109,1
Sumbawa	99,3	99,6
Labuhan Badas	100,3	100,6
Unter lwes	101,0	101,3
Moyohilir	97,2	97,5
Moyo Utara	97,8	98,1
Moyohulu	97,8	98,1
Ropang	102,4	102,7
Lenangguar	102,0	102,3
Lantung	96,8	97,1
Lape	101,2	101,6
Lopok	97,5	97,8
Plampang	100,5	100,8
Labangka	102,3	102,6
Maronge	99,4	99,7
Empang	98,9	99,2
Tarano	101,4	101,8
Sumbawa	99,6	99,9

Catatan/Note: ¹Hasil Sensus Penduduk (SP) 2020 (September)/The Result of 2020 Population Census (September)

²Hasil Proyeksi Penduduk Interim 2020–2023 (Pertengahan tahun/Juni)/The result of Interim Population Projection 2020–2023 (mid year/June)

³Laju pertumbuhan penduduk dihitung berdasarkan penduduk tahun 2010 (Mei) dibandingkan dengan penduduk tahun 2020 (September)/ The growth rate refers to the change of the population in 2010 (May) to the population in 2020 (September)

⁴Laju pertumbuhan penduduk dihitung berdasarkan penduduk tahun 2020 (September) dibandingkan dengan penduduk tahun 2021 (Juni)/ The growth rate refers to the change of the population in 2020 (September) to the population in 2021 (June)

⁵Luas provinsi berdasarkan Peraturan Menteri Dalam Negeri Nomor 72 Tahun 2019 tanggal 25 Oktober 2019/Province area Based on Minister of Home Affairs Regulation Number 72/2019, October 25th, 2019

Sumber/Source: BPS dan Kementerian Dalam negeri/ BPS-Statistics Indonesia and Ministry of Home Affairs

Tabel
Table 3.1.2

Jumlah Penduduk Menurut Kelompok Umur di Kabupaten Sumbawa Menurut Kelompok Umur dan Jenis Kelamin, 2021
Population Density by Age Group and Sex in Sumbawa Regency, 2021

Kelompok Umur				Laki-Laki	Perempuan	Jumlah
				(2)	(3)	(4)
1.	0	-	4	20 045	19 363	39 408
2.	5	-	9	23 832	22 855	46 687
3.	10	-	14	21 813	21 088	42 901
4.	15	-	19	22 538	21 064	43 602
5.	20	-	24	22 169	20 845	43 014
6.	25	-	29	20 596	19 481	40 077
7.	30	-	34	20 004	20 682	40 686
8.	35	-	39	19 475	21 126	40 601
9.	40	-	44	18 264	19 285	37 549
10.	45	-	49	16 558	18 626	35 184
11.	50	-	54	14 392	14 763	29 155
12.	55	-	59	13 100	13 291	26 391
13.	60	-	64	9 574	9 554	19 128
14.	65	-	69	7 295	7 378	14 673
15.	70	-	74	4 439	4 310	8 749
16.	75	+		4 716	5 256	9 972
Jumlah				258 810	258 967	517 777

Sumber/Source: BPS, Sensus Penduduk (SP) 2020 dan Hasil Proyeksi Penduduk Interim 2020–2023 (Pertengahan tahun/Juni)/BPS-Statistics Indonesia, 2020 Population Census and The result of Interim Population Projection 2020–2023 (mid year/June)

Tabel 3.1.3
Table

Jumlah Pemberian DPRI dan Izin Keimigrasian WNA di Kabupaten Sumbawa, 2021
The Number of Giving DPRI and Immigration License of the Foreign Citizen in Sumbawa Regency, 2021

Bulan	DPRI Baru		Penggantian DPRI (48)		
	48 Hal	24 Hal	Habis Berlaku	Rusak	Hilang
(1)	(2)	(3)	(4)	(5)	(6)
1. Januari	5	12	10	-	2
2. Februari	451	35	221	1	10
3. Maret	318	-	161	11	79
4. April	151	-	83	6	74
5. Mei	2	-	-	-	-
6. Juni	173	-	154	-	-
7. Juli	93	-	57	4	25
8. Agustus	50	-	38	5	15
9. September	220	-	127	5	52
10. Oktober	380	-	169	5	65
11. November	658	-	287	7	152
12. Desember	550	-	231	8	137
jumlah	3 051	47	1 538	52	611

Lanjutan Tabel/*Continued Table* 3.1.3

	Bulan	SPLP	SPRI Asing	PER.ITK	KITAS	
					Baru	Perp.
	(1)	(7)	(8)	(9)	(10)	(11)
1.	Januari	-	-	10	9	4
2.	Februari	-	-	10	2	2
3.	Maret	-	-	6	4	12
4.	April	-	-	7	3	1
5.	Mei	-	-	7	2	11
6.	Juni	-	-	10	11	-
7.	Juli	-	-	9	3	19
8.	Agustus	-	-	15	2	4
9.	September	-	-	19	-	12
10.	Oktober	-	-	15	5	8
11.	November	-	-	12	10	3
12.	Desember	-	-	5	11	7
	jumlah	-	-	125	62	83

Lanjutan Tabel/Continued Table 3.1.3

	Bulan	KITAS Temporary		Duplikat KITAS	DASHUM KIM	AFFIDAVIT
		Baru	Perp.			
	(1)	(12)	(13)	(14)	(15)	(16)
1.	Januari	9	4	-	-	-
2.	Februari	2	2	-	-	-
3.	Maret	4	12	-	-	-
4.	April	3	1	-	-	-
5.	Mei	2	11	-	-	-
6.	Juni	11	-	-	-	-
7.	Juli	3	19	-	-	-
8.	Agustus	2	4	-	-	-
9.	September		12	-	-	-
10.	Oktober	5	8	-	-	-
11.	November	10	3	-	-	-
12.	Desember	11	6	-	-	-
	jumlah	62	83	-	-	-

Lanjutan Tabel/*Continued Table* 3.1.3

	Bulan	SKIM	KITAP		REP
			Baru	Prep.	
	(1)	(17)	(18)	(19)	(2-)
1.	Januari	-	-	-	5
2.	Februari	-	-	-	1
3.	Maret	-	-	-	-
4.	April	-	-	-	-
5.	Mei	-	-	-	2
6.	Juni	-	-	-	4
7.	Juli	-	1	-	1
8.	Agustus	-	1	-	-
9.	September	-	1	-	-
10.	Oktober	-	1	-	1
11.	November	-	-	-	4
12.	Desember	-	-	-	-
	jumlah	-	4	-	18

Lanjutan Tabel/*Continued Table* 3.1.3

	Bulan	MREP	EPO	Deportase
	(1)	(21)	(22)	(3)
1.	Januari	-	1	-
2.	Februari	-	-	-
3.	Maret	-	2	-
4.	April	-	-	-
5.	Mei	-	-	-
6.	Juni	-	-	1
7.	Juli	-	-	-
8.	Agustus	-	-	1
9.	September	-	-	-
10.	Oktober	-	-	-
11.	November	-	-	-
12.	Desember	-	-	-
	jumlah	-	3	2

Sumber/*Source*: Kantor Imigrasi Kelas II Sumbawa Besar/*Immigration Office of Sumbawa Regency*

**3.2 KETENAGAKERJAAN
EMPLOYMENT**

Tabel 3.2.1 Jumlah Penduduk Berumur 15 Tahun Keatas Menurut Jenis Kegiatan Selama Seminggu yang Lalu dan Jenis Kelamin di Kabupaten Sumbawa, 2021
Population Aged 15 Years and Over by Type of Activity During The Previous Week and Sex in Sumbawa Regency, 2021

Kegiatan Utama <i>Main Activity</i>	Jenis Kelamin/Sex		
	Laki-Laki <i>Male</i>	Perempuan <i>Female</i>	Jumlah <i>Total</i>
(1)	(2)	(3)	(4)
I. Angkatan Kerja/<i>Economically Active</i>			
1. Bekerja/ <i>Working</i>	145 551	82 081	227 632
2. Pengangguran Terbuka/ <i>Unemployment</i>	5 541	2 449	7 990
II. Bukan Angkatan Kerja/<i>Economically Inactive</i>			
1. Sekolah/ <i>Attending School</i>	11 480	10 485	21 965
2. Mengurus Rumah Tangga/ <i>Housekeeping</i>	7 620	66 750	74 370
3. Lainnya/ <i>Others</i>	13 614	6 863	20 477
Jumlah/<i>Total</i>	183 806	168 828	352 434

Sumber/*Source*: BPS, Survei Angkatan Kerja Nasional (Sakernas) Agustus/BPS-Statistics Indonesia, August National Labor Force Survey

Tabel
Table 3.2.2

Penduduk Berumur 15 Tahun ke Atas Menurut Pendidikan Tertinggi yang Ditamatkan dan Jenis Kegiatan Selama Seminggu yang Lalu di Kabupaten Sumbawa, 2021
Population 15 Years of Age and Over by Educational Attainment and Type of Activity During the Previous Week in Sumbawa Regency, 2021

Pendidikan Tertinggi yang Ditamatkan ¹ <i>Educational Attainment¹</i>	Angkatan Kerja/Economically Active			Persentase Bekerja terhadap Angkatan Kerja <i>Percentage of Working to Economically Active</i>
	Bekerja <i>Working</i>	Pengangguran ² <i>Unemployment²</i>	Jumlah Angkatan Kerja <i>Total of Economically Active</i>	
(1)	(2)	(3)	(4)	(5)
<= SD	85 388	1 415	86 803	98,37
SMP	50 050	2 579	52 639	95,10
SMA	60 372	3 350	63 722	94,74
Perguruan Tinggi	31 822	646	32 468	98,01
Jumlah/Total	227 632	7 990	235 622	96,61

Lanjutan Tabel/*Continued Table* 3.2.2

Pendidikan Tertinggi yang Ditamatkan ¹ <i>Educational Attainment ¹</i>	Bukan Angkatan Kerja <i>Not Economically Active</i>	Jumlah <i>Total</i>	Persentase Angkatan Kerja terhadap Penduduk Usia Kerja <i>Percentage of Economically Active to Working Age Population</i>
(1)	(6)	(7)	(8)
<= SD	49 907	136 710	0,63
SMP	34 703	87 332	0,60
SMA	28 298	92 020	0,69
Perguruan Tinggi	3 904	36 372	0,89
Jumlah/Total	116 812	352 434	0,67

Catatan/Note: ² 1. Mencari pekerjaan/*Looking for work*
 2. Mempersiapkan usaha/*Establishing a new business/firm*
 3. Merasa tidak mungkin mendapat pekerjaan/*Hopeless of job*
 4. Sudah punya pekerjaan tetapi belum mulai bekerja/*Have a job in future start*

Sumber/Source: BPS, Survei Angkatan Kerja Nasional (Sakernas) Agustus/BPS-Statistics Indonesia, August National Labor Force Survey

Tabel
Table 3.2.3**Penduduk Berumur 15 Tahun Ke Atas yang Bekerja Selama Seminggu yang Lalu Menurut Status Pekerjaan Utama dan Jenis Kelamin di Kabupaten Sumbawa, 2021**
Population 15 Years of Age and Over who Worked During The Previous Week by Main Employment Status and Sex in Sumbawa Regency, 2021

Status Pekerjaan Utama Main Employment Status	Laki-Laki Male	Perempuan Female	Jumlah Total
(1)	(2)	(3)	(4)
Berusaha sendiri <i>Own account worker</i>	33 600	22 469	56 069
Berusaha dibantu buruh tidak tetap/buruh tidak dibayar <i>Employer assisted by temporary worker/unpaid worker</i>	45 368	11 833	57 201
Berusaha dibantu buruh tetap/buruh dibayar <i>Employer assisted by permanent worker/paid worker</i>	3 974	918	4 892
Buruh/Karyawan/Pegawai/ <i>Employee</i>	34 155	18 163	52 318
Pekerja bebas <i>Casual worker</i>	16 817	7 805	24 622
Pekerja keluarga/tak dibayar <i>Family worker/unpaid worker</i>	11 637	20 893	32 530
Jumlah/Total	145 551	82 081	227 632

Sumber/Source: BPS, Survei Angkatan Kerja Nasional (Sakernas) Agustus/BPS-Statistics Indonesia, August National Labor Force Survey

Tabel
Table 3.2.4

Jumlah Tenaga Kerja di Luar Negeri yang Berasal dari Kabupaten Sumbawa Menurut Negara Tujuan, 2021
Number of Overseas Labour from Sumbawa Regency by Destination, 2021

Negara Tujuan <i>Destination Countries</i>	Laki-Laki <i>Male</i>	Perempuan <i>Female</i>	Jumlah <i>Total</i>
(1)	(2)	(3)	(4)
1. Malaysia	15	5	20
2. Taiwan	6	30	36
3. Singapura	-	67	67
4. Hongkong	-	188	188
5. Saudi Arabia	-	-	-
6. Abu Dhabi	-	-	-
7. Syria	-	-	-
8. Uni Emirat Arab	-	-	-
9. Bahrain	-	-	-
10. Oman	-	-	-
11. Brunei Darussalam	3	11	14
12. Qatar	-	-	-
13. Jepang	-	-	-
14. Korea Selatan	-	-	-
Jumlah/Total	24	301	325
2020
2019
2018	99	2 225	2 324
2017	106	2 689	2 795

Sumber/Source: Dinas Tenaga Kerja dan Transmigrasi Kabupaten Sumbawa/Department of Manpower and Transmigration of Sumbawa Regency

Tabel
Table 3.2.5**Jumlah Tenaga Kerja di Luar Negeri yang Berasal dari Kabupaten Sumbawa Menurut Tingkat Pendidikan dan Jenis Kelamin, 2021**
Number of Overseas Labour from Sumbawa Regency by Educational Level and Sex, 2021

	Tingkat Pendidikan Educational Attainment	Laki-Laki Male	Perempuan Female	Jumlah Total
	(1)	(2)	(3)	(4)
1.	SD/ Sederajat <i>Primary School</i>	7	51	58
2.	SMP/ Sederajat <i>Junior High School</i>	7	119	126
3.	SMA/ Sederajat <i>Senior High School</i>	9	127	136
4.	Dimploma/ DIII <i>Diploma/ DIII</i>	-	-	-
5.	Sarjana/ S1 <i>Bachelor</i>	1	4	5
	Jumlah/Total	24	301	325
	2017
	2017
	2016	99	2 225	2 324
	2015	106	2 689	2 795

Sumber/Source: Dinas Tenaga Kerja dan Transmigrasi Kabupaten Sumbawa/Department of Manpower and Transmigration of Sumbawa Regency

Tabel
Table 3.2.6

**Jumlah Pencari Kerja yang Belum di Tempatkan Menurut
 Tingkat Pendidikan dan Jenis Kelamin di Kabupaten
 Sumbawa, 2021**
*Number of Job Seekers Unplaced by Education Level and Sex
 in Sumbawa Regency, 2021*

Tingkat Pendidikan <i>Eduational Attainment</i>	Laki-Laki <i>Male</i>	Perempuan <i>Female</i>	Jumlah <i>Total</i>
(1)	(2)	(3)	(4)
1. SD dan Sederajat	4	-	4
2. SLTP	4	2	6
3. SMA	59	22	81
4. SMEA	-	-	-
5. STM	-	-	-
6. SMK	63	9	72
7. SPG	-	-	-
8. SPMA	-	-	-
9. SLTA Lainnya/ Paket C	164	55	219
10. D I / D II	13	2	15
11. Diploma/ DIII	8	8	16
12. S1	53	35	88
13. S2	-	1	1
Jumlah/Total	368	134	502
2017
2017
2016	184	271	455
2015	2 722	511	3 233

Sumber/Source: Dinas Tenaga Kerja dan Transmigrasi Kabupaten Sumbawa/Department of Manpower and Transmigration of Sumbawa Regency

Tabel
Table 3.2.7

**Banyaknya Pendaftaran, Penempatan dan Penghapusan
Pencari Kerja pada Kantor Dinas Tenaga Kerja Kabupaten
Sumbawa Dirinci per Bulan, 2021**
*Number of Job Seekers Registered, Placed and Abolishment
Through Regional Office of Manpower and Transmigration
Department by Month in Sumbawa Regency, 2021*

Bulan Month	Pendaftaran Registry		Penempatan Placement		Penghapusan Abolishment	
	Laki-Laki Male	Perempuan Female	Laki-Laki Male	Perempuan Female	Laki-Laki Male	Perempuan Female
(1)	(2)					
1. Januari	3	50	-	48	-	-
2. Februari	25	85	20	84	-	-
3. Maret	13	80	-	78	-	-
4. April	4	18	-	18	-	-
5. Mei	5	9	-	9	-	-
6. Juni	2	17	-	15	-	-
7. Juli	1	4	-	4	-	-
8. Agustus	38	13	-	-	-	-
9. September	41	15	-	-	-	-
10. Oktober	106	56	-	-	-	-
11. November	105	45	-	22	-	-
12. Desember	54	38	4	23	-	-
Jumlah	397	430	24	301	-	-

Sumber/Source: Dinas Tenaga Kerja dan Transmigrasi Kabupaten Sumbawa/Department of Manpower and Transmigration of Sumbawa Regency

Tabel
Table 3.2.8

Pembinaan Hubungan Industrial & Syarat-syarat Kerja di Kantor Dinas Tenaga Kerja Kabupaten Sumbawa Menurut Jenis Kegiatan, 2021
Industrial Relationship Coaching and Work Requirements in the Labor Department's Office of Sumbawa Regency by Type of Activity, 2021

Jenis Kegiatan <i>Type of</i>	Jumlah <i>Total</i>	Keterangan <i>Information</i>
(1)	(2)	(3)
1. Serikat Pekerja/ Buruh KF SPSI	1	
2. Serikat Pekerja/ Buruh GASBINDO	1	
3. Serikat Pekerja/ Buruh PROGRESIF	1	
4. Serikat Pekerja/ Buruh SERKAS	-	
5. Serikat Pekerja/ Buruh BRI	-	
6. Serikat Pekerja/ Buruh CAKRAWALA DUA BENUA	-	
7. Serikat Pekerja/ Buruh	21	
8. Asosiasi Pengusaha/ Apindo	-	
9. LKS Bipartit	1	
10. LKS Tripartit	-	
11. Penyuluhan	-	
12. Peraturan Perusahaan	10 Perusahaan	
13. K K B	-	
14. KB Perusahaan	-	
15. Koperasi Karyawan	-	
16. BPJS Ketenagakerjaan	476 Perusahaan	
17. BPJS Kesehatan	-	
18. Penyelesaian Kasus	19 kasus	

Sumber/Source: Dinas Tenaga Kerja dan Transmigrasi Kabupaten Sumbawa/Department of Manpower and Transmigration of Sumbawa Regency

Tabel
Table 3.2.9

**Banyaknya Lembaga Latihan Swasta Menurut Jenisnya
diKabupaten Sumbawa, 2021**
*Number of Training Centre by Kind in Sumbawa Regency,
2021*

Jenis Latihan <i>Type of Training</i>		Jumlah <i>Total</i>
(1)		(2)
1.	Anyaman Bambu	1
2.	Mengetik	-
3.	Bahasa Inggris	3
4.	Komputer	6
5.	Perbengkelan	2
6.	Mengemudi	1
7.	Manjahit	5
8.	Service Handphone	1
9.	Bahasa Jepang	-
10.	Bahasa Korea	2
11.	Tenun	1
12.	Salon	1
13.	Pertanian	2
14.	Pertukangan Kayu	2
15.	Bimbingan Belajar	-
16.	Perikanan	1
17.	Peternakan	2
18.	Pelatihan Menyelam	-
19.	Pelatihan Membuat Kue	1
20.	Pengolahan Jahe Instan	1
21.	Pengolahan bakso	1

Sumber/Source: Dinas Tenaga Kerja dan Transmigrasi Kabupaten Sumbawa/Department of Manpower and Transmigration of Sumbawa Regency

04

SOSIAL DAN KESEJAHTERAAN RAKYAT
SOCIAL AND WELFARE

<https://sumbawakab.bps.go.id>

PENJELASAN TEKNIS**TECHNICAL NOTES**

- | | |
|--|---|
| <p>1. Tidak/belum pernah sekolah adalah mereka yang tidak pernah atau belum pernah terdaftar dan tidak pernah atau belum pernah aktif mengikuti pendidikan di suatu jenjang pendidikan formal. Termasuk juga yang tamat/belum tamat taman kanak-kanak tetapi tidak melanjutkan ke sekolah dasar.</p> | <p>1. <i>Not/never attending school is someone who has never attended or never been registered in a formal education, such as primary, secondary, and tertiary education. Those who just completed kindergarten are considered as never attended school.</i></p> |
| <p>2. Masih bersekolah adalah mereka yang terdaftar dan aktif mengikuti pendidikan formal dan nonformal (Paket A, B, atau C), baik pendidikan dasar, menengah maupun pendidikan tinggi. Bagi mahasiswa yang sedang cuti dianggap masih bersekolah.</p> | <p>2. <i>Attending school is someone who is currently attending primary, secondary, or tertiary education, including package A, package B, or package C. College student who postpones his/her study is considered as attending school.</i></p> |
| <p>3. Tidak bersekolah lagi adalah mereka yang pernah terdaftar dan aktif mengikuti pendidikan di suatu jenjang pendidikan formal dan nonformal (Paket A, B, atau C), tetapi pada saat pencacahan tidak lagi terdaftar dan tidak aktif mengikuti pendidikan.</p> | <p>3. <i>Not attending school anymore is someone who had enrolled and participated in formal and non-formal education in the past including package A, package B, or package C, but currently does not attend school.</i></p> |
| <p>4. Tamat sekolah adalah menyelesaikan pelajaran yang ditandai dengan lulus ujian akhir pada kelas atau tingkat terakhir suatu jenjang pendidikan di sekolah negeri maupun swasta dengan mendapatkan tanda tamat belajar/ijazah. Seseorang yang belum mengikuti pelajaran</p> | <p>4. <i>Completed particular level of education is someone who has completed particular level of education in private or public school and accepting graduation certificate. Someone who has never attended the highest grade but passed the final exam is considered as completed particular level of</i></p> |

pada kelas tertinggi tetapi telah mengikuti ujian akhir dan lulus dianggap tamat sekolah.

pada kelas tertinggi tetapi telah mengikuti ujian akhir dan lulus dianggap tamat sekolah.

5. Dapat membaca dan menulis artinya dapat membaca dan menulis kata-kata/kalimat sederhana dengan suatu aksara tertentu.

6. Jalur Pendidikan di Indonesia terdiri atas 1) pendidikan formal, 2) pendidikan nonformal, dan 3) pendidikan informal yang ketiganya dapat saling melengkapi dan memperkaya (Undang-Undang No. 20 Tahun 2014 tentang Sistem Pendidikan Nasional).

7. Jenjang Pendidikan Formal terdiri atas pendidikan dasar, pendidikan menengah, dan pendidikan tinggi. Jenis pendidikan yang diajarkan mencakup pendidikan umum, kejuruan, akademik, profesi, vokasi, keagamaan, dan khusus.

a. Pendidikan Dasar berbentuk Sekolah Dasar (SD) dan Madrasah Ibtidaiyah (MI) atau bentuk lain yang sederajat serta Sekolah Menengah Pertama (SMP) dan Madrasah Tsanawiyah (MTs), atau bentuk lain yang sederajat.

education.

5. *Able to read and write is the ability to read and write at least a simple sentence in any letter of alphabets.*

6. *The Education System in Indonesia consists of 1) a formal education, 2) non-formal education, and 3) informal education that all three can be complementary and enriching (Law No. 20 Year 2014 about The National Education System).*

7. *The Formal Education Level consists of primary education, secondary education, and high education. The kind of education that taught consists of general education, vocational, academic, professional, religious, and specific education.*

a. *The Primary Education consists of Elementary School and Islamic Elementary School or other equivalent forms and Junior High School and MTs, or other equivalent forms.*

- b. Pendidikan Menengah berbentuk Sekolah Menengah Atas (SMA), Madrasah Aliyah (MA), Sekolah Menengah Kejuruan (SMK), dan Madrasah Aliyah Kejuruan (MAK), atau bentuk lain yang sederajat. dan Madrasah Aliyah Kejuruan (MAK), atau bentuk lain yang sederajat.
- c. Pendidikan Tinggi merupakan jenjang pendidikan setelah pendidikan menengah yang mencakup program pendidikan diploma, sarjana, magister, spesialis, dan doktor yang diselenggarakan oleh perguruan tinggi. Perguruan tinggi dapat berbentuk akademi, politeknik, sekolah tinggi, institut, atau universitas.
8. Rumah Sakit adalah tempat pemeriksaan dan perawatan kesehatan, biasanya berada di bawah pengawasan dokter/tenaga medis, yang melayani penderita yang sakit untuk berobat rawat jalan atau rawat inap.
9. Rumah Sakit Bersalin adalah rumah sakit khusus untuk persalinan, dilengkapi pelayanan spesialis pemeriksaan kehamilan, persalinan, rawat inap dan rawat jalan ibu dan anak yang berada di bawah pengawasan dokter spesialis kandungan.
- b. *The Secondary Education consists of the senior high school, MA, Vocational School, and Vocational Madrasah Aliyah, or other equivalent forms.*
- c. *The High Education consists of the education level after the secondary education that consists of diplomas, bachelor, master, specialist, and doctoral degrees that are held by the college. The colleges can be academy, polytechnic, high school, institute, or university.*
8. *Hospital is a place for health check, usually controlled/supervised by doctors/medical personnel to serve the ill patients to get outpatient or inpatient treatment services.*
9. *Maternity Hospital is a specialized hospital for childbirth, has specialist inspection service to pregnancy, childbirth, hospitalization and outpatient for mothers and children that is under the supervision of an obstetrician.*

10. Rumah Bersalin adalah sarana pelayanan kesehatan dengan izin sebagai rumah bersalin, dilengkapi pelayanan pemeriksaan kehamilan, persalinan serta pemeriksaan ibu dan anak yang berada di bawah pengawasan bidan senior.
berada di bawah pengawasan bidan senior.
 11. Poliklinik adalah sarana kesehatan yang dipakai untuk pelayanan berobat jalan, biasanya berada di bawah pengawasan dokter/tenaga medis.
 12. Puskesmas (Pusat Kesehatan Masyarakat) adalah unit pelaksana teknis dinas kesehatan kabupaten/kota yang mempunyai fungsi utama sebagai penyelenggara pelayanan kesehatan tingkat pertama. Wilayah kerja puskesmas maksimal adalah satu kecamatan dan untuk dapat menjangkau wilayah kerjanya, puskesmas mempunyai jaringan pelayanan yang meliputi unit Puskesmas Pembantu (Pustu), unit Puskesmas Keliling (Puskel), dan unit bidan desa/komunitas (Peraturan Menteri Kesehatan RI No. 75 Tahun 2015 Tentang Pusat Kesehatan Masyarakat).
 13. Apotek adalah suatu tempat tertentu yang digunakan untuk melakukan pekerjaan kefarmasian, dan penyaluran/
10. *Maternity House is health care facility with a license as a maternity house, equipped with prenatal care, childbirth and examination of mothers and children which is under the supervision of a senior midwife.*
 11. *Polyclinic is a health facility in which to get outpatient services, usually under the control of doctor/medical personnel.*
 12. *Public Health Center is technical implementation unit of regency health department that have the primary function as a first-level health care providers. The working area standard of public health center is one district and to reach their working areas, public health centers have a service network covering subsidiary of public health center, mobile public health center units, and midwife units (Regulation of the Minister of Health of Indonesia Number 75 Year 2015 about Public Health Center).*
 13. *Pharmacy is a specific place that is used for pharmaceutical jobs, and distribution/sale of drugs/ pharmaceuticals and other*

penjualan obat atau bahan farmasi dan perbekalan kesehatan lainnya kepada masyarakat yang dikelola oleh tenaga apoteker (Peraturan Menteri Kesehatan RI No. 1332 Tahun 2002 Tentang Perubahan Atas Peraturan Menteri Kesehatan RI No. 922/MENKES/PER/X/1993 Tentang Ketentuan dan Tata Cara Pemberian Izin Apotek).

*medical supplies to people that are administered by trained pharmacist (Regulation of the Minister of Health of Indonesia Number 1332 Year 2002 about the Changes of Regulation of the Minister of Health of Indonesia Number 922/MENKES/PER/X/1993 about Pro- vision and Procedures for Administration of Licensed Pharmacies).
for Administration of Licensed Pharmacies).*

14. Imunisasi adalah memasukkan kuman atau racun penyakit tertentu yang sudah dilemahkan (vaksin) ke dalam tubuh dengan cara disuntik atau diminum (diteteskan dalam mulut) dengan maksud agar terjadi kekebalan tubuh terhadap penyakit tersebut. Tentang Ketentuan dan Tata Cara Pemberian Izin Apotek).

14. Immunization is putting enervated microbe of a certain disease into human body by injection or drinking (dropping into mouth) to make the body immune to that disease.

15. Kasus kumulatif AIDS adalah kumulatif kasus AIDS sampai dengan referensi waktu tertentu.

15. Cummulative AIDS case is cummulative AIDS cases with reference to a particular time.

16. BCG (Bacillus Calmette Guerin) merupakan vaksinasi untuk mencegah penyakit TBC, diberikan pada bayi baru lahir atau anak, dengan suntikan pada kulit pangkal lengan atas. Bekas suntikan kemudian akan membentuk tonjolan kecil jaringan parut pada kulit lengan atas. Suntikan BCG diberikan kepada anak sebanyak 1 kali.

16. BCG (Bacillus Calmette Guerin) is a vaccine to prevent TBC disease, given to newborns or children, by injection at the base of the skin of the upper arm. Injection site will form little bumps of scar tissue in the skin of the upper arm. BCG injections given to children 1 times.

17. DPT (Difteri, Pertusis, Tetanus) merupakan vaksin untuk mencegah penyakit Difteri, Pertusis, dan Tetanus yang diberikan pada bayi berumur 3 bulan ke atas, dengan suntikan pada paha, diulang 1 bulan dan 2 bulan kemudian, sehingga suntikan imunisasi DPT lengkap pada balita berjumlah 3 kali (kadang-kadang selang waktu antar suntikan bisa lebih dari 1 bulan).
1 bulan).
18. Peristiwa tindak pidana yang dilaporkan ialah setiap peristiwa yang diterima kepolisian dari laporan masyarakat, atau peristiwa dimana pelakunya tertangkap tangan oleh kepolisian.
19. Jumlah tindak pidana menggambarkan jumlah kasus tindak pidana yang terjadi pada kurun waktu tertentu.
20. Bencana Alam adalah peristiwa atau serangkaian peristiwa yang mengancam dan mengganggu kehidupan / penghidupan masyarakat yang disebabkan oleh faktor alam antara lain berupa gempa bumi, tsunami, gunung meletus, banjir, kekeringan, angin topan, dan tanah longsor sehingga mengakibatkan kerugian materi maupun non-materi.
17. *DPT (Diphtheria, Pertussis, Tetanus) is a vaccine to prevent the diphtheria, pertussis, and tetanus disease, given to infants aged 3 months and above, with a shot in the thigh, repeated one month and two months later, so that the complete DPT immunization shots at toddler totaling 3 times (sometimes the time interval between injections can be more than 1 month).*
18. *Reported crime incidence includes all criminal cases reported and received by police office, and all crimes caught by police.*
19. *Crime total refers to the number of criminal cases occurring during a given period.*
20. *Natural Disaster is an event or series of events that threaten and disrupt the lives and livelihoods caused by natural factors such as: earthquake, tsunami, volcanic eruption, flood, flash flood, drought, typhoon/cyclone, and landslide so it can lead to result in loss of material and non-material.*

21. Untuk mengukur kemiskinan, BPS menggunakan konsep kemampuan memenuhi kebutuhan dasar (basic needs approach). Dengan pendekatan ini, kemiskinan dipandang sebagai ketidakmampuan dari sisi ekonomi untuk memenuhi kebutuhan dasar makanan dan bukan makanan yang diukur dari sisi pengeluaran. Metode yang digunakan adalah menghitung Garis Kemiskinan (GK), yang terdiri dari dua komponen yaitu Garis Kemiskinan Makanan (GKM) dan Garis Kemiskinan Non-Makanan (GKNM). Penghitungan Garis Kemiskinan dilakukan secara terpisah untuk daerah perkotaan dan perdesaan. Kemiskinan dilakukan secara terpisah untuk daerah perkotaan dan perdesaan.
22. Penduduk miskin adalah penduduk yang memiliki rata-rata pengeluaran per kapita per bulan di bawah Garis Kemiskinan.
23. Garis Kemiskinan Makanan (GKM) merupakan nilai pengeluaran kebutuhan minimum makanan yang disetarakan dengan 2.100 kkalori per kapita per hari. Garis Kemiskinan Non-Makanan (GKNM) adalah kebutuhan minimum untuk perumahan, sandang, pendidikan, kesehatan, dan kebutuhan dasar lainnya.
21. *To measure poverty, BPS-Statistics Indonesia has used the concept of basic needs approach. Therefore, poverty is viewed as economic inability to fulfill food and non-food basic needs which are measured by consumption/expenditure. The method used is calculating poverty line, which consists of two components that are Food Poverty Line (FPL) and Non-Food Poverty Line (NFPL). The poverty line was calculated separately for urban and rural areas.*
22. *A person whose expenditure per capita per month is below the poverty line is considered to be poor.*
23. *The Food Poverty Line refers to the daily minimum requirement of 2,100 kcal per capita per day. The Non-Food Poverty Line refers to the minimum requirement for household necessities for clothing, education, health, and other basic individual needs.*

ULASAN**DESCRIPTION****Pendidikan**

Fasilitas pendidikan di Kabupaten Sumbawa tersebar di seluruh kecamatan, dimana pada tahun 2021 jumlah Sekolah Dasar adalah 372, Sekolah Menengah Pertama (SMP) naik dari tahun sebelumnya menjadi 108, Sekolah Menengah Atas (SMA) adalah, Sekolah Menengah Kejuruan (SMK) berkurang dari tahun sebelumnya menjadi 18 sekolah. Sementara itu perguruan tinggi tahun 2021 di Kabupaten Sumbawa sejumlah 4 perguruan tinggi.

Kesehatan

Fasilitas kesehatan di Kabupaten Sumbawa terus ditingkatkan, dimana tahun 2021 jumlah rumah sakit sama dengan tahun sebelumnya yaitu 3 unit, poliklinik berkurang menjadi 3 unit, puskesmas yang tersebar di seluruh kecamatan sejumlah 26 unit, pskesmas pembantu menurun dari tahun sebelumnya menjadi 84 unit serta apotek meningkat menjadi 32 unit dari tahun sebelumnya.

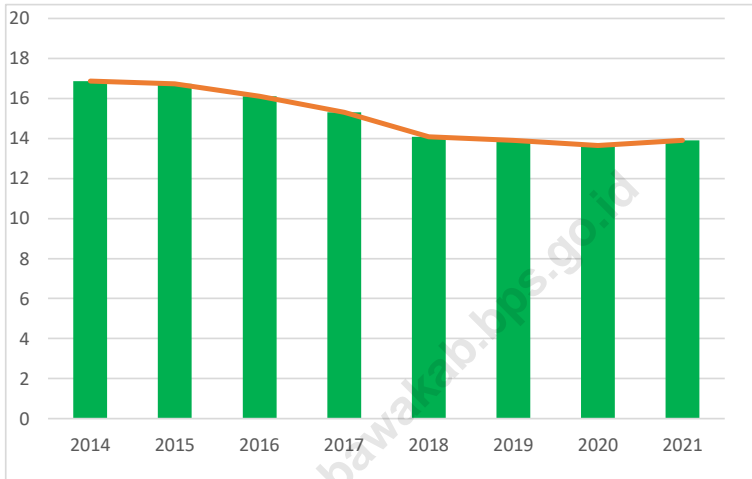
Education

Education facilities in Sumbawa Regency is spread in the 24 subdistricts in Sumbawa Regency, in the year of 2021, the number of Elementary School is 372 units, Junior High School increase from the previous year at 108 units, Senior High School decrease from the proviuos year at 18 units. While the number of university at Sumbawa Regency is 4 units.

Health

Health facilities in Sumbawa Regency is increased, in the year of 202q the number of hospital is 3 units, polyclinic 3 units, puskesmas 26 units, another puskesmas 84 unit and apotek 32 units.

Gambar 4 **Persentase Penduduk Miskin, 2014 - 2021**
Figures **Percentage of Poor People, 2014 - 2021**



Sumber/Source : BPS, Survei Sosial Ekonomi Nasional Maret/BPS-Statistics Indonesia, March National Socioeconomic Survey

4.1 PENDIDIKAN EDUCATION

Tabel 4.1.1 Jumlah Sekolah, Guru, dan Murid Taman Kanak-Kanak (TK) di Bawah Kementerian Pendidikan dan Kebudayaan Menurut Kecamatan di Kabupaten Sumbawa, 2020/2021 dan 2021/2022
Number of Schools, Teachers, and Pupils in Kindergarten Under The Ministry of Education and Culture by Subdistrict in Sumbawa Regency, 2020/2021 and 2021/2022

Kecamatan Subdistrict	Sekolah/Schools					
	Negeri/Public		Swasta/Private		Jumlah/Total	
	2020/2021	2021/2022	2020/2021	2021/2022	2020/2021	2021/2022
(1)	(2)	(3)	(4)	(5)	(6)	(7)
Lunyuk	-	-	14	14	14	14
Orong Telu	-	-	-	-	-	-
Alas	1	1	10	10	11	11
Alas Barat	-	-	13	13	13	13
Buer	-	-	7	9	7	9
Utan	1	1	6	7	7	8
Rhee	-	-	4	4	4	4
Batulanteh	-	-	6	5	6	5
Sumbawa	1	1	23	23	24	24
Labuhan Badas	-	-	7	7	7	7
Unter lwes	-	-	4	4	4	4
Moyohilir	-	-	17	18	17	18
Moyo Utara	-	-	7	7	7	7
Moyohulu	-	-	16	15	16	15
Ropang	-	-	-	-	-	-
Lenangguar	-	-	1	1	1	1
Lantung	-	-	1	1	1	1
Lape	-	-	11	11	11	11
Lopok	-	-	13	12	13	12
Plampang	1	1	8	9	9	10
Labangka	-	-	1	1	1	1
Maronge	-	-	5	5	5	5
Empang	2	2	10	10	12	12
Tarano	-	-	8	8	8	8
Sumbawa	6	6	192	194	198	200

Lanjutan Tabel/Continued Table 4.1.1

Kecamatan Subdistrict	Guru/Teachers					
	Negeri/Public		Swasta/Private		Jumlah/Total	
	2020/2020	2021/2022	2020/2020	202012022	2020/2020	2021/2022
(1)	(2)	(3)	(4)	(5)	(6)	(7)
Lunyuk	-	-	44	43	44	43
Orong Telu	-	-	-	-	-	-
Alas	10	9	50	52	60	61
Alas Barat	-	-	55	51	55	51
Buer	-	-	30	35	30	35
Utan	9	10	25	26	34	36
Rhee	-	-	12	12	12	12
Batulanteh	-	-	17	16	17	16
Sumbawa	12	10	122	106	134	116
Labuhan Badas	-	-	32	31	32	31
Unter Iwes	-	-	16	15	16	15
Moyohilir	-	-	60	59	60	59
Moyo Utara	-	-	26	26	26	26
Moyohulu	-	-	46	44	46	44
Ropang	-	-	-	-	-	-
Lenangguar	-	-	5	5	5	5
Lantung	-	-	3	3	3	3
Lape	-	-	37	38	37	38
Lopok	-	-	38	37	38	37
Plampang	5	6	24	29	29	35
Labangka	-	-	4	5	4	5
Maronge	-	-	17	17	17	17
Empang	20	18	47	48	67	66
Tarano	-	-	42	36	42	36
Sumbawa	56	53	752	734	808	787

Lanjutan Tabel/*Continued Table 4.1.1*

Kecamatan Subdistrict	Murid/Pupils					
	Negeri/Public		Swasta/Private		Jumlah/Total	
	2020/2020	2021/2022	2020/2020	2021/2022	2020/2020	2021/2022
(1)	(2)	(3)	(4)	(5)	(6)	(7)
Lunyak	-	-	513	515	513	515
Orong Telu	-	-	-	-	-	-
Alas	64	62	638	651	702	713
Alas Barat	-	-	666	562	666	562
Buer	-	-	476	525	476	525
Utan	89	60	298	325	387	385
Rhee	-	-	161	168	161	168
Batulanteh	-	-	148	109	148	109
Sumbawa	118	96	1 006	957	1 124	1 053
Labuhan Badas	-	-	304	311	304	311
Unter Iwes	-	-	227	161	227	161
Moyohilir	-	-	629	530	629	530
Moyo Utara	-	-	269	215	269	215
Moyohulu	-	-	572	465	572	465
Ropang	-	-	-	-	-	-
Lenangguar	-	-	31	44	31	44
Lantung	-	-	39	37	39	37
Lape	-	-	272	332	272	332
Lopok	-	-	379	289	379	289
Plampang	33	43	293	317	326	360
Labangka	-	-	42	40	42	40
Maronge	-	-	175	168	175	168
Empang	159	141	470	427	629	568
Tarano	-	-	416	373	416	373
Sumbawa	463	402	8 024	7 521	8 487	7 923

Sumber/*Source*: Kementerian Pendidikan, Kebudayaan, Riset dan Teknologi, Sistem Data Pokok Pendidikan, data semester ganjil 2021/*Ministry of Educations, Culture, and Technology, Basic Education Data System, odd semester 2021*

Tabel
Table 4.1.2

**Jumlah Sekolah, Guru, dan Murid Raudatul Athfal (RA)
di Bawah Kementerian Agama Menurut Kecamatan di
Kabupaten Sumbawa, 2020/2021 dan 2021/2022**
*Number of Schools, Teachers, and Pupils in Raudatul Athfal
(RA) Under The Ministry of Religious Affairs by Subdistrict in
Sumbawa Regency, 2020/2021 and 2021/2022*

Kecamatan Subdistrict	Sekolah/Schools		Guru/Teachers		1 040Murid/Pupils	
	2020/2021	2021/2022	2020/2021	2021/2022	2020/2021	2021/2022
(1)	(2)	(3)	(4)	(5)	(6)	(7)
Lunyuk	2	2	6	5	41	35
Orong Telu	-	-	-	-	-	-
Alas	-	-	-	-	-	-
Alas Barat	-	-	-	-	-	-
Buer	1	1	2	2	31	28
Utan	-	1	-	4	-	13
Rhee	-	-	-	-	-	-
Batulanteh	2	3	10	15	70	71
Sumbawa	5	5	50	54	479	392
Labuhan Badas	4	-	24	-	140	-
Unter Iwes	4	3	17	16	100	86
Moyohilir	4	4	15	18	142	151
Moyo Utara	-	-	-	-	-	-
Moyohulu	1	1	2	2	29	34
Ropang	-	-	-	-	-	-
Lenangguar	1	-	4	-	-	-
Lantung	-	-	-	-	-	-
Lape	3	3	16	12	118	104
Lopok	1	1	4	4	46	46
Plampang	3	3	8	8	101	65
Labangka	-	-	-	-	-	-
Maronge	-	1	-	4	-	8
Empang	1	-	3	-	27	-
Tarano	-	-	-	-	-	-
Sumbawa	32	29	161	147	1 324	1 040

Catatan/Note: Seluruh Raudatul Athfal (RA) berstatus swasta/All Raudatul Athfal (RA) are private

Sumber/Source: Kementerian Agama, Data Semester Ganjil/Ministry of Religious Affairs, Odd Semester Data

Tabel 4.1.3
Table

Jumlah Sekolah, Guru, dan Murid Sekolah Dasar (SD) di Bawah Kementerian Pendidikan dan Kebudayaan Menurut Kecamatan di Kabupaten Sumbawa, 2020/2021 dan 2021/2022

Number of Schools, Teachers, and Pupils in Primary Schools Under The Ministry of Education and Culture by Subdistrict in Sumbawa Regency, 2020/2021 and 2021/2022

Kecamatan Subdistrict	Sekolah/Schools					
	Negeri/Public		Swasta/Private		Jumlah/Total	
	2020/2021	2021/2022	2020/2021	2021/2022	2020/2021	2021/2022
(1)	(2)	(3)	(4)	(5)	(6)	(7)
Lunyuk	16	16	1	1	17	17
Orong Telu	11	11	-	-	11	11
Alas	18	18	-	-	18	18
Alas Barat	17	17	-	1	17	18
Buer	10	10	-	-	10	10
Utan	22	22	-	-	22	22
Rhee	7	7	-	-	7	7
Batulanteh	21	21	-	-	21	21
Sumbawa	22	22	5	5	27	27
Labuhan Badas	23	23	1	1	24	24
Unter lwes	18	18	2	2	20	20
Moyohilir	22	22	-	-	22	22
Moyo Utara	12	12	-	-	12	12
Moyohulu	21	21	-	-	21	21
Ropang	7	7	-	-	7	7
Lenangguar	10	10	-	-	10	10
Lantung	3	3	-	-	3	3
Lape	14	14	-	-	14	14
Lopok	17	17	-	-	17	17
Plampang	26	26	-	-	26	26
Labangka	5	5	-	-	5	5
Maronge	6	6	-	-	6	6
Empang	17	17	-	-	17	17
Tarano	17	17	-	-	17	17
Sumbawa	362	362	9	10	371	372

Lanjutan Tabel/Continued Table 4.1.3

Kecamatan Subdistrict	Guru /Teachers					
	Negeri/Public		Swasta/Private		Jumlah/Total	
	2020/2021	2021/2022	2020/2021	2021/2022	2020/2021	2021/2022
(1)	(2)	(3)	(4)	(5)	(6)	(7)
Lunyuk	167	160	9	9	176	169
Orong Telu	78	82	-	-	78	82
Alas	205	205	-	-	205	205
Alas Barat	252	232	-	4	252	236
Buer	107	104	-	-	107	104
Utan	235	220	-	-	235	220
Rhee	62	61	-	-	62	61
Batulanteh	188	183	-	-	188	183
Sumbawa	321	299	41	75	362	374
Labuhan Badas	251	234	25	54	276	288
Unter Iwes	191	171	25	35	216	206
Moyohilir	242	228	-	-	242	228
Moyo Utara	137	126	-	-	137	126
Moyohulu	209	205	-	-	209	205
Ropang	61	57	-	-	61	57
Lenangguar	77	73	-	-	77	73
Lantung	31	25	-	-	31	25
Lape	156	152	-	-	156	152
Lopok	179	169	-	-	179	169
Plampang	270	257	-	-	270	257
Labangka	60	67	-	-	60	67
Maronge	65	63	-	-	65	63
Empang	235	218	-	-	235	218
Tarano	173	164	-	-	173	164
Sumbawa	3 952	3 755	100	177	4 052	3 932

Lanjutan Tabel/Continued Table 4.1.3

Kecamatan Subdistrict	Murid/Pupils					
	Negeri/Public		Swasta/Private		Jumlah/Total	
	2020/2021	2021/2022	2020/2021	2021/2022	2020/2021	2021/2022
(1)	(2)	(3)	(4)	(5)	(6)	(7)
Lunyuk	1 830	1 851	222	243	2 052	2 094
Orong Telu	426	475	-	-	426	475
Alas	3 522	3 456	-	-	3 522	3 456
Alas Barat	2 553	2 596	-	24	2 553	2 620
Buer	1 621	1 675	-	-	1 621	1 675
Utan	3 861	3 888	-	-	3 861	3 888
Rhee	913	949	-	-	913	949
Batulanteh	1 047	1 008	-	-	1 047	1 008
Sumbawa	5 141	4 982	768	799	5 909	5 781
Labuhan Badas	3 086	3 020	782	740	3 868	3 760
Unter lwes	1 892	1 865	464	506	2 356	2 371
Moyohilir	2 386	2 379	-	-	2 386	2 379
Moyo Utara	1 115	1 087	-	-	1 115	1 087
Moyohulu	2 203	2 202	-	-	2 203	2 202
Ropang	485	487	-	-	485	487
Lenangguar	920	894	-	-	920	894
Lantung	364	379	-	-	364	379
Lape	2 028	1 955	-	-	2 028	1 955
Lopok	2 045	2 033	-	-	2 045	2 033
Plampang	3 438	3 376	-	-	3 438	3 376
Labangka	1 376	1 435	-	-	1 376	1 435
Maronge	1 244	1 174	-	-	1 244	1 174
Empang	2 219	2 195	-	-	2 219	2 195
Tarano	1 706	1 722	-	-	1 706	1 722
Sumbawa	47 421	47 083	2 236	2 312	49 657	49 395

Sumber/Source: Kementerian Pendidikan, Kebudayaan, Riset dan Teknologi, Sistem Data Pokok Pendidikan, data semester ganjil 2021/Ministry of Educations, Culture, and Technology, Basic Education Data System, odd semester 2021

Tabel
Table 4.1.4

Jumlah Sekolah, Guru, dan Murid Madrasah Ibtidaiyah (MI) di Bawah Kementerian Agama Menurut Kecamatan Menurut Kecamatan di Kabupaten Sumbawa, 2020/20201 dan 2021/2022
Number of Schools, Teachers, and Pupils in Madrasah Ibtidaiyah (MI) Under The Ministry of Religious Affairs by Subdistrict in Sumbawa Regency, 2020/2021 and 2021/2022

Kecamatan Subdistrict	Sekolah/Schools					
	Negeri/Public		Swasta/Private		Jumlah/Total	
	2020/2021	2021/2022	2020/2021	2021/2022	2020/2021	2021/2022
(1)	(2)	(3)	(4)	(5)	(6)	(7)
Lunyuk	-	-	5	5	5	5
Orong Telu	-	-	-	-	-	-
Alas	-	-	1	1	1	1
Alas Barat	-	-	-	2	-	2
Buer	-	-	1	1	1	1
Utan	-	-	2	2	2	2
Rhee	-	-	-	-	-	-
Batulanteh	-	-	-	-	-	-
Sumbawa	-	-	2	2	2	2
Labuhan Badas	-	-	2	-	2	-
Unter Iwes	-	-	-	-	-	-
Moyohilir	1	1	3	3	4	4
Moyo Utara	-	-	-	3	-	3
Moyohulu	1	1	1	1	2	2
Ropang	-	-	-	-	-	-
Lenangguar	-	-	-	-	-	-
Lantung	-	-	-	-	-	-
Lape	-	-	1	1	1	1
Lopok	-	-	1	1	1	1
Plampang	1	1	-	-	1	1
Labangka	-	-	2	-	2	-
Maronge	-	-	-	-	-	-
Empang	1	-	1	-	2	-
Tarano	-	-	3	-	3	-
Sumbawa	4	3	25	22	29	25

Lanjutan Tabel/Continued Table 4.1.4

Kecamatan Subdistrict	Guru /Teachers					
	Negeri/Public		Swasta/Private		Jumlah/Total	
	2020/2021	2021/2022	2020/2021	2021/2022	2020/2021	2021/2022
(1)	(2)	(3)	(4)	(5)	(6)	(7)
Lunyuk	-	-	55	58	55	58
Orong Telu	-	-	-	-	-	-
Alas	-	-	15	16	15	16
Alas Barat	-	-	-	24	-	24
Buer	-	-	9	12	9	12
Utani	-	-	22	23	22	23
Rhee	-	-	-	-	-	-
Batulanteh	-	-	-	-	-	-
Sumbawa	-	-	23	33	23	33
Labuhan Badas	-	-	28	-	28	-
Unter lwes	-	-	-	-	-	-
Moyohilir	21	20	40	42	61	62
Moyo Utara	-	-	-	34	-	34
Moyohulu	13	15	11	10	24	25
Ropang	-	-	-	-	-	-
Lenangguar	-	-	-	-	-	-
Lantung	-	-	-	-	-	-
Lape	-	-	14	15	14	15
Lopok	-	-	4	5	4	5
Plampang	17	24	-	-	17	24
Labangka	-	-	22	-	22	-
Maronge	-	-	-	-	-	-
Empang	19	-	10	-	29	-
Tarano	-	-	46	-	46	-
Sumbawa	70	59	299	272	369	331

Lanjutan Tabel/Continued Table 4.1.4

Kecamatan Subdistrict	Murid/Pupils					
	Negeri/Public		Swasta/Private		Jumlah/Total	
	2020/2021	2021/2022	2020/2021	2021/2022	2020/2021	2021/2022
(1)	(2)	(3)	(4)	(5)	(6)	(7)
Lunyuk	-	-	392	419	392	419
Orong Telu	-	-	-	-	-	-
Alas	-	-	196	190	196	190
Alas Barat	-	-	-	247	-	247
Buer	-	-	151	162	151	162
Utan	-	-	164	186	164	186
Rhee	-	-	-	-	-	-
Batulanteh	-	-	-	-	-	-
Sumbawa	-	-	467	472	467	472
Labuhan Badas	-	-	398	-	398	-
Unter lwes	-	-	-	-	-	-
Moyohilir	110	111	327	317	437	428
Moyo Utara	-	-	-	345	-	345
Moyohulu	86	78	75	80	161	158
Ropang	-	-	-	-	-	-
Lenangguar	-	-	-	-	-	-
Lantung	-	-	-	-	-	-
Lape	-	-	162	163	162	163
Lopok	-	-	13	16	13	16
Plampang	310	290	-	-	310	290
Labangka	-	-	222	-	222	-
Maronge	-	-	-	-	-	-
Empang	289	-	110	-	399	-
Tarano	-	-	343	-	343	-
Sumbawa	795	479	3 020	2 597	3 815	3 076

Sumber/Source: Kementerian Agama, Data Semester Ganjil/Ministry of Religious Affairs, Odd Semester Data

Tabel
Table 4.1.5

Jumlah Sekolah, Guru, dan Murid Sekolah Menengah Pertama (SMP) di Bawah Kementerian Pendidikan dan Kebudayaan Menurut Kecamatan di Kabupaten Sumbawa, 2020/2021 dan 2021/2022
Number of Schools, Teachers, and Pupils in Lower Secondary Schools Under The Ministry of Education and Culture by Subdistrict in Sumbawa Regency, 2020/2021 and 2021/2022

Kecamatan Subdistrict	Sekolah/Schools					
	Negeri/Public		Swasta/Private		Jumlah/Total	
	2020/2021	2021/2022	2020/2021	2021/2022	2020/2021	2021/2022
(1)	(2)	(3)	(4)	(5)	(6)	(7)
Lunyuk	5	5	1	1	6	6
Orong Telu	3	3	-	-	3	3
Alas	5	5	-	-	5	5
Alas Barat	3	3	2	2	5	5
Buer	2	2	-	-	2	2
Utan	3	3	3	3	6	6
Rhee	2	2	-	-	2	2
Batulanteh	5	5	-	-	5	5
Sumbawa	5	5	4	4	9	9
Labuhan Badas	7	7	1	1	8	8
Unter lwes	5	5	-	-	5	5
Moyohilir	5	5	-	-	5	5
Moyo Utara	2	2	-	-	2	2
Moyohulu	6	6	-	1	6	7
Ropang	3	3	-	-	3	3
Lenanguar	4	4	1	1	5	5
Lantung	1	1	-	-	1	1
Lape	3	3	-	-	3	3
Lopok	4	4	-	-	4	4
Plampang	8	8	1	1	9	9
Labangka	1	1	-	-	1	1
Maronge	3	3	1	1	4	4
Empang	3	3	-	-	3	3
Tarano	5	5	-	-	5	5
Sumbawa	93	93	14	15	107	108

Lanjutan Tabel/Continued Table 4.1.5

Kecamatan Subdistrict	Guru /Teachers					
	Negeri/Public		Swasta/Private		Jumlah/Total	
	2020/2021	2021/2022	2020/2021	2021/2022	2020/2021	2021/2022
(1)	(2)	(3)	(4)	(5)	(6)	(7)
Lunyuk	70	66	13	13	83	79
Orong Telu	37	34	-	-	37	34
Alas	96	97	-	-	96	97
Alas Barat	71	72	23	25	94	97
Buer	43	39	-	-	43	39
Utan	63	69	28	32	91	101
Rhee	34	33	-	-	34	33
Batulanteh	58	50	-	-	58	50
Sumbawa	145	141	35	31	180	172
Labuhan Badas	112	109	23	28	135	137
Unter Iwes	86	87	-	-	86	87
Moyohilir	88	90	-	-	88	90
Moyo Utara	37	38	-	-	37	38
Moyohulu	72	72	-	1	72	73
Ropang	31	26	-	-	31	26
Lenangguar	37	33	23	22	60	55
Lantung	10	11	-	-	10	11
Lape	59	61	-	-	59	61
Lopok	79	76	-	-	79	76
Plampang	134	129	10	10	144	139
Labangka	22	25	-	-	22	25
Maronge	50	48	8	11	58	59
Empang	71	81	-	-	71	81
Tarano	74	69	-	-	74	69
Sumbawa	1 579	1 556	163	173	1 742	1 729

Lanjutan Tabel/Continued Table 4.1.5

Kecamatan Subdistrict	Murid/Pupils					
	Negeri/Public		Swasta/Private		Jumlah/Total	
	2020/2021	2021/2022	2020/2021	2021/2022	2020/2021	2021/2022
(1)	(2)	(3)	(4)	(5)	(6)	(7)
Lunyuk	675	610	231	247	906	857
Orong Telu	200	154	-	-	200	154
Alas	1 156	1 109	-	-	1 156	1 109
Alas Barat	785	762	283	271	1 068	1 033
Buer	530	517	-	-	530	517
Utan	1 003	1 080	289	318	1 292	1 398
Rhee	358	350	-	-	358	350
Batulanteh	372	321	-	-	372	321
Sumbawa	2 026	2 031	390	451	2 416	2 482
Labuhan Badas	1 454	1 498	369	419	1 823	1 917
Unter lwes	839	845	-	-	839	845
Moyohilir	692	679	-	-	692	679
Moyo Utara	367	337	-	-	367	337
Moyohulu	683	643	-	39	683	682
Ropang	170	156	-	-	170	156
Lenangguar	302	326	183	151	485	477
Lantung	123	108	-	-	123	108
Lape	847	880	-	-	847	880
Lopok	935	908	-	-	935	908
Plampang	1 143	1 088	33	41	1 176	1 129
Labangka	357	324	-	-	357	324
Maronge	436	421	95	133	531	554
Empang	794	762	-	-	794	762
Tarano	595	510	-	-	595	510
Sumbawa	16 842	16 419	1 873	2 070	18 715	18 489

Sumber/Source: Kementerian Pendidikan, Kebudayaan, Riset dan Teknologi, Sistem Data Pokok Pendidikan, data semester ganjil 2021/Ministry of Educations, Culture, and Technology, Basic Education Data System, odd semester 2021

Tabel
Table 4.1.6

Jumlah Sekolah, Guru, dan Murid Madrasah Tsanawiyah (MTs) di Bawah Kementerian Agama Menurut Kecamatan di Kabupaten Sumbawa, 2020/2021 dan 2021/2022
Number of Schools, Teachers, and Pupils in Madrasah Tsanawiyah (MTs) Under The Ministry of Religious Affairs by Subdistrict in Sumbawa Regency, 2020/2021 and 2021/2022

Kecamatan Subdistrict	Sekolah/Schools					
	Negeri/Public		Swasta/Private		Jumlah/Total	
	2020/2021	2021/2022	2020/2021	2021/2022	2020/2021	2021/2022
(1)	(2)	(3)	(4)	(5)	(6)	(7)
Lunyuk	-	-	2	2	2	2
Orong Telu	-	-	1	1	1	1
Alas	1	1	1	1	2	2
Alas Barat	-	-	-	3	-	3
Buer	-	-	1	1	1	1
Utan	-	-	1	1	1	1
Rhee	-	-	-	-	-	-
Batulanteh	-	-	2	2	2	2
Sumbawa	1	1	1	-	2	1
Labuhan Badas	-	-	2	-	2	-
Unter lwes	-	-	1	2	1	2
Moyohilir	-	-	4	4	4	4
Moyo Utara	-	-	1	1	1	1
Moyohulu	-	-	2	2	2	2
Ropang	-	-	-	-	-	-
Lenangguar	-	-	-	-	-	-
Lantung	-	-	-	-	-	-
Lape	-	-	1	1	1	1
Lopok	-	-	-	-	-	-
Plampang	1	1	2	2	3	3
Labangka	-	-	3	-	3	-
Maronge	-	-	-	-	-	-
Empang	1	-	1	1	2	1
Tarano	-	-	1	-	1	-
Sumbawa	4	3	27	24	31	27

Lanjutan Tabel/Continued Table 4.1.6

Kecamatan Subdistrict	Guru/Teachers					
	Negeri/Public		Swasta/Private		Jumlah/Total	
	2020/2021	2021/2022	2020/2021	2021/2022	2020/2021	2021/2022
(1)	(2)	(3)	(4)	(5)	(6)	(7)
Lunyuk	-	-	27	31	27	31
Orong Telu	-	-	13	14	13	14
Alas	56	68	16	18	72	86
Alas Barat	-	-	-	51	-	51
Buer	-	-	7	7	7	7
Utan	-	-	24	25	24	25
Rhee	-	-	-	-	-	-
Batulanteh	-	-	29	33	29	33
Sumbawa	51	62	13	-	64	62
Labuhan Badas	-	-	31	-	31	-
Unter Iwes	-	-	9	29	9	29
Moyohilir	-	-	56	53	56	53
Moyo Utara	-	-	17	26	17	26
Moyohulu	-	-	42	57	42	57
Ropang	-	-	-	-	-	-
Lenangguar	-	-	-	-	-	-
Lantung	-	-	-	-	-	-
Lape	-	-	15	15	15	15
Lopok	-	-	-	-	-	-
Plampang	17	20	24	27	41	47
Labangka	-	-	41	-	41	-
Maronge	-	-	-	-	-	-
Empang	39	-	12	11	51	11
Tarano	-	-	25	-	25	-
Sumbawa	163	150	401	397	564	547

Lanjutan Tabel/Continued Table 4.1.6

Kecamatan Subdistrict	Murid/Pupils					
	Negeri/Public		Swasta/Private		Jumlah/Total	
	2020/2021	2021/2022	2020/2021	2021/2022	2020/2021	2021/2022
(1)	(2)	(3)	(4)	(5)	(6)	(7)
Lunyuk	-	-	219	234	219	234
Orong Telu	-	-	27	-	27	-
Alas	526	561	62	66	588	627
Alas Barat	-	-	-	211	-	211
Buer	-	-	66	57	66	57
Utan	-	-	322	312	322	312
Rhee	-	-	-	-	-	-
Batulanteh	-	-	127	93	127	93
Sumbawa	537	575	215	-	752	575
Labuhan Badas	-	-	312	-	312	-
Unter Iwes	-	-	33	256	33	256
Moyohilir	-	-	526	523	526	523
Moyo Utara	-	-	110	110	110	110
Moyohulu	-	-	311	325	311	325
Ropang	-	-	-	-	-	-
Lenangguar	-	-	-	-	-	-
Lantung	-	-	-	-	-	-
Lape	-	-	60	63	60	63
Lopok	-	-	-	-	-	-
Plampang	261	194	149	140	410	334
Labangka	-	-	187	-	187	-
Maronge	-	-	-	-	-	-
Empang	504	-	60	26	564	26
Tarano	-	-	135	-	135	-
Sumbawa	1 828	1 330	2 921	2 416	4 749	3 746

Sumber/Source: Kementerian Agama, EMIS, dan Data Semester Ganjil/Ministry of Religious Affairs, EMIS, and Odd Semester Data

Tabel 4.1.7
Table

Jumlah Sekolah, Guru, dan Murid Sekolah Menengah Atas (SMA) di Bawah Kementerian Pendidikan dan Kebudayaan Menurut Kecamatan di Kabupaten Sumbawa, 2020/2021 dan 2021/2022

Number of Schools, Teachers, and Pupils in Upper Secondary Schools Under The Ministry of Education and Culture by Subdistrict in Sumbawa Regency, 2020/2021 and 2021/2022

Kecamatan Subdistrict	Sekolah/Schools					
	Negeri/Public		Swasta/Private		Jumlah/Total	
	2020/2021	2021/2022	2020/2021	2021/2022	2020/2021	2021/2022
(1)	(2)	(3)	(4)	(5)	(6)	(7)
Lunyuk	1	1	1	1	2	2
Orong Telu	1	1	-	-	1	1
Alas	1	1	1	1	2	2
Alas Barat	1	1	-	-	1	1
Buer	-	-	-	-	-	-
Utan	1	1	1	1	2	2
Rhee	1	1	-	-	1	1
Batulanteh	-	-	2	2	2	2
Sumbawa	4	4	3	3	7	7
Labuhan Badas	-	-	1	1	1	1
Unter lwes	-	-	-	-	-	-
Moyohilir	-	-	-	-	-	-
Moyo Utara	1	1	-	-	1	1
Moyohulu	1	1	-	-	1	1
Ropang	1	1	-	-	1	1
Lenangguar	-	-	1	1	1	1
Lantung	-	-	-	-	-	-
Lape	1	1	-	-	1	1
Lopok	-	-	-	-	-	-
Plampang	1	1	-	-	1	1
Labangka	1	1	-	-	1	1
Maronge	1	1	-	-	1	1
Empang	1	1	-	-	1	1
Tarano	-	-	-	-	-	-
Sumbawa	18	18	10	10	28	28

Lanjutan Tabel/Continued Table 4.1.7

Kecamatan Subdistrict	Guru/Teachers					
	Negeri/Public		Swasta/Private		Jumlah/Total	
	2020/2021	2021/2022	2020/2021	2021/2022	2020/2021	2021/2022
(1)	(2)	(3)	(4)	(5)	(6)	(7)
Lunyuk	28	25	5	6	33	31
Orong Telu	15	14	-	-	15	14
Alas	46	47	13	11	59	58
Alas Barat	29	34	-	-	29	34
Buer	-	-	-	-	-	-
Utan	43	43	7	4	50	47
Rhee	29	29	-	-	29	29
Batulanteh	-	-	18	19	18	19
Sumbawa	184	180	25	21	209	201
Labuhan Badas	-	-	8	14	8	14
Unter lwes	-	-	-	-	-	-
Moyohilir	-	-	-	-	-	-
Moyo Utara	30	27	-	-	30	27
Moyohulu	27	24	-	-	27	24
Ropang	16	12	-	-	16	12
Lenangguar	-	-	10	18	10	18
Lantung	-	-	-	-	-	-
Lape	54	60	-	-	54	60
Lopok	-	-	-	-	-	-
Plampang	44	47	-	-	44	47
Labangka	19	7	-	-	19	7
Maronge	23	21	-	-	23	21
Empang	52	54	-	-	52	54
Tarano	-	-	-	-	-	-
Sumbawa	639	624	86	93	725	717

Lanjutan Tabel/Continued Table 4.1.7

Kecamatan Subdistrict	Murid/Pupils					
	Negeri/Public		Swasta/Private		Jumlah/Total	
	2020/2021	2021/2022	2020/2021	2021/2022	2020/2021	2021/2022
(1)	(2)	(3)	(4)	(5)	(6)	(7)
Lunyak	465	469	75	90	540	559
Orong Telu	125	146	-	-	125	146
Alas	821	873	186	118	1 007	991
Alas Barat	671	697	-	-	671	697
Buer	-	-	-	-	-	-
Utan	568	572	20	18	588	590
Rhee	261	248	-	-	261	248
Batulanteh	-	-	180	171	180	171
Sumbawa	2 652	3 692	299	268	2 951	3 960
Labuhan Badas	-	-	70	100	70	100
Unter lwes	-	-	-	-	-	-
Moyohilir	-	-	-	-	-	-
Moyo Utara	307	340	-	-	307	340
Moyohulu	363	355	-	-	363	355
Ropang	37	25	-	-	37	25
Lenangguar	-	-	118	103	118	103
Lantung	-	-	-	-	-	-
Lape	786	775	-	-	786	775
Lopok	-	-	-	-	-	-
Plampang	691	699	-	-	691	699
Labangka	168	82	-	-	168	82
Maronge	222	191	-	-	222	191
Empang	776	840	-	-	776	840
Tarano	-	-	-	-	-	-
Sumbawa	8 913	10 004	948	868	9 861	10 872

Sumber/Source: Kementerian Pendidikan, Kebudayaan, Riset dan Teknologi, Sistem Data Pokok Pendidikan, data semester ganjil 2021/Ministry of Educations, Culture, and Technology, Basic Education Data System, odd semester 2021

Tabel
Table 4.1.8

Jumlah Sekolah, Guru, dan Murid Sekolah Menengah Kejuruan (SMK) di Bawah Kementerian Pendidikan dan Kebudayaan Menurut Kecamatan di Kabupaten Sumbawa, 2020/2021 dan 2021/2022
Number of Schools, Teachers, and Pupils in Vocational High Schools Under The Ministry of Education and Culture by Subdistrict in Sumbawa Regency, 2020/2021 and 2021/2022

Kecamatan Subdistrict	Sekolah/Schools					
	Negeri/Public		Swasta/Private		Jumlah/Total	
	2020/2021	2021/2022	2020/2021	2021/2022	2020/2021	2021/2022
(1)	(2)	(3)	(4)	(5)	(6)	(7)
Lunyuk	1	1	-	-	1	1
Orong Telu	-	-	-	-	-	-
Alas	1	1	-	-	1	1
Alas Barat	-	-	1	1	1	1
Buer	1	1	-	-	1	1
Utan	-	-	-	-	-	-
Rhee	-	-	-	-	-	-
Batulanteh	-	-	-	-	-	-
Sumbawa	1	1	2	2	3	3
Labuhan Badas	1	1	1	-	2	1
Unter Iwes	2	2	1	1	3	3
Moyohilir	-	-	1	1	1	1
Moyo Utara	-	-	-	-	-	-
Moyohulu	-	-	1	1	1	1
Ropang	-	-	-	-	-	-
Lenangguar	1	1	-	-	1	1
Lantung	-	-	-	-	-	-
Lape	-	-	-	-	-	-
Lopok	1	1	-	-	1	1
Plampang	1	1	-	-	1	1
Labangka	1	1	-	-	1	1
Maronge	-	-	-	-	-	-
Empang	-	-	-	-	-	-
Tarano	1	1	-	-	1	1
Sumbawa	12	12	7	6	19	18

Lanjutan Tabel/Continued Table 4.1.8

Kecamatan Subdistrict	Guru/Teachers					
	Negeri/Public		Swasta/Private		Jumlah/Total	
	2020/2021	2021/2022	2020/2021	2021/2022	2020/2021	2021/2022
(1)	(2)	(3)	(4)	(5)	(6)	(7)
Lunyuk	28	29	-	-	28	29
Orong Telu	-	-	-	-	-	-
Alas	78	78	-	-	78	78
Alas Barat	-	-	14	9	14	9
Buer	46	57	-	-	46	57
Utan	-	-	-	-	-	-
Rhee	-	-	-	-	-	-
Batulanteh	-	-	-	-	-	-
Sumbawa	81	82	23	24	104	106
Labuhan Badas	14	12	7	-	21	12
Unter Iwes	154	155	19	12	173	167
Moyohilir	-	-	13	13	13	13
Moyo Utara	-	-	-	-	-	-
Moyohulu	-	-	12	9	12	9
Ropang	-	-	-	-	-	-
Lenangguar	22	25	-	-	22	25
Lantung	-	-	-	-	-	-
Lape	-	-	-	-	-	-
Lopok	47	52	-	-	47	52
Plampang	47	56	-	-	47	56
Labangka	5	15	-	-	5	15
Maronge	-	-	-	-	-	-
Empang	-	-	-	-	-	-
Tarano	44	73	-	-	44	73
Sumbawa	566	634	88	67	654	701

Lanjutan Tabel/*Continued Table 4.1.8*

Kecamatan Subdistrict	Murid/Pupils					
	Negeri/Public		Swasta/Private		Jumlah/Total	
	2020/2021	2021/2022	2020/2021	2021/2022	2020/2021	2021/2022
(1)	(2)	(3)	(4)	(5)	(6)	(7)
Lunyuk	195	217	-	-	195	217
Orong Telu	-	-	-	-	-	-
Alas	814	767	-	-	814	767
Alas Barat	-	-	109	119	109	119
Buer	738	795	-	-	738	795
Utan	-	-	-	-	-	-
Rhee	-	-	-	-	-	-
Batulanteh	-	-	-	-	-	-
Sumbawa	1 245	1 273	192	211	1 437	1 484
Labuhan Badas	81	93	9	-	90	93
Unter lwes	1 840	1 891	40	40	1 880	1 931
Moyohilir	-	-	70	69	70	69
Moyo Utara	-	-	-	-	-	-
Moyohulu	-	-	108	107	108	107
Ropang	-	-	-	-	-	-
Lenangguar	231	239	-	-	231	239
Lantung	-	-	-	-	-	-
Lape	-	-	-	-	-	-
Lopok	569	813	-	-	569	813
Plampang	629	606	-	-	629	606
Labangka	75	188	-	-	75	188
Maronge	-	-	-	-	-	-
Empang	-	-	-	-	-	-
Tarano	610	680	-	-	610	680
Sumbawa	7 027	7 562	528	546	7 555	8 108

Sumber/*Source*: Kementerian Pendidikan, Kebudayaan, Riset dan Teknologi, Sistem Data Pokok Pendidikan, data semester ganjil 2021/*Ministry of Educations, Culture, and Technology, Basic Education Data System, odd semester 2021*

Tabel
Table 4.1.9

**Jumlah Sekolah, Guru, dan Murid Madrasah Aliyah (MA)
di Bawah Kementerian Agama Menurut Kecamatan di
Kabupaten Sumbawa, 2020/2021 dan 2021/2022**
*Number of Schools, Teachers, and Pupils in Madrasah Aliyah
(MA) Under the Ministry of Religious Affairs by Subdistrict in
Sumbawa Regency, 2020/2021 and 2021/2022*

Kecamatan Subdistrict	Sekolah/Schools					
	Negeri/Public		Swasta/Private		Jumlah/Total	
	2020/2021	2021/2022	2020/2021	2021/2022	2020/2021	2021/2022
(1)	(2)	(3)	(4)	(5)	(6)	(7)
Lunyuk	-	-	1	1	1	1
Orong Telu	-	-	-	-	-	-
Alas	-	-	-	-	-	-
Alas Barat	-	-	1	-	1	-
Buer	-	-	1	1	1	1
Utani	-	-	2	2	2	2
Rhee	-	-	-	-	-	-
Batulanteh	-	-	1	1	1	1
Sumbawa	1	1	1	1	2	2
Labuhan Badas	-	-	2	-	2	-
Unter Iwes	-	-	1	1	1	1
Moyohilir	1	1	1	1	2	2
Moyo Utara	-	-	-	1	-	1
Moyohulu	-	-	1	1	1	1
Ropang	-	-	-	-	-	-
Lenangguar	-	-	-	-	-	-
Lantung	-	-	-	-	-	-
Lape	-	-	-	-	-	-
Lopok	-	-	-	-	-	-
Plampang	-	-	1	1	1	1
Labangka	-	-	-	-	-	-
Maronge	-	-	-	-	-	-
Empang	1	-	1	-	2	-
Tarano	-	-	1	-	1	-
Sumbawa	3	3	15	11	18	13

Lanjutan Tabel/Continued Table 4.1.9

Kecamatan Subdistrict	Guru /Teachers					
	Negeri/Public		Swasta/Private		Jumlah/Total	
	2020/2021	2021/2022	2020/2021	2021/2022	2020/2021	2021/2022
(1)	(2)	(3)	(4)	(5)	(6)	(7)
Lunyuk	-	-	19	26	19	26
Orong Telu	-	-	-	-	-	-
Alas	-	-	-	-	-	-
Alas Barat	-	-	19	-	19	-
Buer	-	-	10	11	10	11
Utari	-	-	31	34	31	34
Rhee	-	-	-	-	-	-
Batulanteh	-	-	11	9	11	9
Sumbawa	40	67	25	10	65	77
Labuhan Badas	-	-	28	-	28	-
Unter lwes	-	-	7	8	7	8
Moyohilir	30	46	5	6	35	52
Moyo Utara	-	-	-	9	-	9
Moyohulu	-	-	18	16	18	16
Ropang	-	-	-	-	-	-
Lenangguar	-	-	-	-	-	-
Lantung	-	-	-	-	-	-
Lape	-	-	-	-	-	-
Lopok	-	-	-	-	-	-
Plampang	-	-	12	16	12	16
Labangka	-	-	-	-	-	-
Maronge	-	-	-	-	-	-
Empang	49	-	11	-	60	-
Tarano	-	-	1	-	1	-
Sumbawa	119	113	197	145	316	258

Lanjutan Tabel/Continued Table 4.1.9

Kecamatan Subdistrict	Murid/Pupils					
	Negeri/Public		Swasta/Private		Jumlah/Total	
	2020/2021	2021/2022	2020/2021	2021/2022	2020/2021	2021/2022
(1)	(2)	(3)	(4)	(5)	(6)	(7)
Lunyuk	-	-	135	175	135	175
Orong Telu	-	-	-	-	-	-
Alas	-	-	-	-	-	-
Alas Barat	-	-	62	-	62	-
Buer	-	-	35	31	35	31
Utan	-	-	232	212	232	212
Rhee	-	-	-	-	-	-
Batulanteh	-	-	36	31	36	31
Sumbawa	654	487	80	77	734	564
Labuhan Badas	-	-	164	-	164	-
Unter lwes	-	-	38	33	38	33
Moyohilir	332	310	28	18	360	328
Moyo Utara	-	-	-	72	-	72
Moyohulu	-	-	96	96	96	96
Ropang	-	-	-	-	-	-
Lenangguar	-	-	-	-	-	-
Lantung	-	-	-	-	-	-
Lape	-	-	-	-	-	-
Lopok	-	-	-	-	-	-
Plampang	-	-	76	45	76	45
Labangka	-	-	-	-	-	-
Maronge	-	-	-	-	-	-
Empang	214	-	59	-	273	-
Tarano	-	-	72	-	72	-
Sumbawa	1 200	797	1 113	790	2 313	1 587

Sumber/Source: Kementerian Agama, Data Semester Ganjil/Ministry of Religious Affairs, Odd Semester Data

Tabel
Table 4.1.10

Jumlah Desa¹/Kelurahan yang Memiliki Fasilitas Sekolah Menurut Kecamatan dan Tingkat Pendidikan di Kabupaten Sumbawa, 2019–2021
Number of Villages¹/Kelurahan Having Educational Facilities by Subdistrict and Educational Level in Sumbawa Regency, 2019–2021

Kecamatan Subdistrict	SD Primary School		
	2019	2020	2021
(1)	(2)	(3)	(4)
Lunyuk	7	7	7
Orong Telu	4	4	4
Alas	8	8	8
Alas Barat	8	8	8
Buer	6	6	6
Utah	9	9	9
Rhee	4	4	4
Batulanteh	6	6	6
Sumbawa	8	8	8
Labuhan Badas	6	6	6
Unter Iwes	8	8	8
Moyohilir	9	9	9
Moyo Utara	6	6	6
Moyohulu	12	12	12
Ropang	5	5	5
Lenangguar	4	4	4
Lantung	3	3	3
Lape	4	4	4
Lopok	7	7	7
Plampang	10	10	10
Labangka	5	5	5
Maronge	4	4	4
Empang	9	9	9
Tarano	8	8	8
Sumbawa	160	160	160

Lanjutan Tabel/*Continued Table* 4.1.10

Kecamatan Subdistrict	SMP Junior High School		
	2019	2020	2021
(1)	(5)	(6)	(7)
Lunyuk	6	6	6
Orong Telu	3	3	3
Alas	5	5	5
Alas Barat	5	5	5
Buer	3	3	3
Utah	4	4	4
Rhee	2	2	2
Batulanteh	5	5	5
Sumbawa	5	5	4
Labuhan Badas	6	6	6
Unter Iwes	4	5	5
Moyohilir	6	6	7
Moyo Utara	3	3	3
Moyohulu	6	6	7
Ropang	3	3	3
Lenangguar	4	4	4
Lantung	1	1	1
Lape	4	4	4
Lopok	4	4	4
Plampang	8	8	8
Labangka	3	3	3
Maronge	3	3	3
Empang	5	5	5
Tarano	6	6	6
Sumbawa	104	105	106

Lanjutan Tabel/Continued Table 4.1.10

Kecamatan Subdistrict	SMA Senior High School		
	2019	2020	2021
(1)	(8)	(9)	(10)
Lunyuk	1	1	1
Orong Telu	1	1	1
Alas	1	1	1
Alas Barat	1	1	1
Buer	1	1	1
Utah	3	3	3
Rhee	1	1	1
Batulanteh	2	2	2
Sumbawa	7	7	6
Labuhan Badas	3	3	2
Unter Iwes	1	1	2
Moyohilir	1	1	2
Moyo Utara	1	1	1
Moyohulu	2	2	2
Ropang	1	1	1
Lenangguar	1	1	1
Lantung	-	-	-
Lape	1	1	1
Lopok	-	-	-
Plampang	2	2	2
Labangka	1	1	1
Maronge	1	1	1
Empang	3	3	3
Tarano	1	1	1
Sumbawa	37	37	37

Lanjutan Tabel/*Continued Table* 4.1.10

Kecamatan Subdistrict	SMK Vocational School		
	2019	2020	2021
(1)	(11)	(12)	(13)
Lunyuk	1	1	1
Orong Telu	-	-	-
Alas	1	1	1
Alas Barat	1	1	1
Buer	1	1	1
Utah	-	-	-
Rhee	-	-	-
Batulanteh	-	-	-
Sumbawa	2	2	2
Labuhan Badas	2	1	2
Unter Iwes	3	3	3
Moyohilir	1	1	1
Moyo Utara	-	-	-
Moyohulu	1	1	1
Ropang	-	-	-
Lenangguar	1	1	1
Lantung	-	-	-
Lape	-	-	-
Lopok	1	1	1
Plampang	1	1	1
Labangka	-	-	1
Maronge	-	-	-
Empang	-	-	-
Tarano	1	1	1
Sumbawa	17	16	18

Lanjutan Tabel/Continued Table 4.1.10

Kecamatan Subdistrict	Perguruan Tinggi University		
	2019	2020	2021
(1)	(14)	(15)	(16)
Lunyuk	-	-	-
Orong Telu	-	-	-
Alas	-	-	-
Alas Barat	-	-	-
Buer	-	-	-
Utan	-	-	-
Rhee	-	-	-
Batulanteh	-	-	-
Sumbawa	2	2	2
Labuhan Badas	-	-	1
Unter Iwes	1	1	1
Moyohilir	-	-	-
Moyo Utara	-	-	-
Moyohulu	1	1	1
Ropang	-	-	-
Lenangguar	-	-	-
Lantung	-	-	-
Lape	-	-	-
Lopok	-	-	-
Plampang	-	-	-
Labangka	-	-	-
Maronge	-	-	-
Empang	-	-	-
Tarano	-	-	-
Sumbawa	4	4	5

Catatan/Note: ¹ Desa pada tabel ini termasuk Unit Permukiman Transmigrasi (UPT) yang masih dibina oleh kementerian terkait dan nagari di Provinsi Sumatera Barat/Villages in this table include Transmigration Settlement Unit which is still fostered by the relevant ministries and the nagari in the Province of Sumatera Barat

Sumber/Source: BPS, Pendataan Potensi Desa (Podes)/ BPS-Statistics Indonesia, Village Potential Data Collection

Tabel
Table 4.1.11

Angka Partisipasi Murni (APM) dan Angka Partisipasi Kasar (APK) Menurut Jenjang Pendidikan di Kabupaten Sumbawa, 2020 dan 2021
Net Participation Rates and Gross Participation Rates by Educational Level in Sumbawa Regency, 2020 and 2021

Jenjang Pendidikan Educational Level	Angka Partisipasi Murni (APM) Net Participation Rates		Angka Partisipasi Kasar (APK) Gross Participation Rates	
	2020	2021	2020	2021
(1)	(2)	(3)	(4)	(5)
SD/MI/Sederajat Primary School	98,90	98,77	104,02	102,39
SMP/MTs/ Sederajat Lower Secondary School	82,73	83,37	97,72	101,02
SMA/SMK/MA/Sederajat Upper Secondary School	57,81	57,60	89,55	89,42

Sumber/Source: BPS, Survei Sosial Ekonomi Nasional (Susenas)/BPS-Statistics Indonesia, National Socioeconomic Survey

4.2 KESEHATAN HEALTH

Tabel 4.2.1 Jumlah Desa¹/Kelurahan Yang Memiliki Sarana Kesehatan Menurut Kecamatan di Kabupaten Sumbawa, 2019–2021
Number of Villages¹/Kelurahan Having Health Facilities by Subdistrict in Sumbawa Regency, 2019–2021

Kecamatan Subdistrict	Rumah Sakit Hospital		
	2019	2020	2021
(1)	(11)	(12)	(13)
Lunyuk	–	–	–
Orong Telu	–	–	–
Alas	–	–	–
Alas Barat	–	–	–
Buer	–	–	–
Utan	–	–	–
Rhee	–	–	–
Batulanteh	–	–	–
Sumbawa	3	3	3
Labuhan Badas	–	–	–
Unter Iwes	–	–	–
Moyohilir	–	–	–
Moyo Utara	–	–	–
Moyohulu	–	–	–
Ropang	–	–	–
Lenangguar	–	–	–
Lantung	–	–	–
Lape	–	–	–
Lopok	–	–	–
Plampang	–	–	–
Labangka	–	–	–
Maronge	–	–	–
Empang	–	–	–
Tarano	–	–	–
Sumbawa	3	3	3

Lanjutan Tabel/*Continued Table* 4.2.1

Kecamatan <i>Subdistrict</i>	Rumah Sakit Bersalin <i>Maternity Hospital</i>		
	2019	2020	2021
(1)	(11)	(12)	(13)
Lunyuk	-	-	-
Orong Telu	-	-	-
Alas	-	-	-
Alas Barat	-	-	-
Buer	-	-	-
Utan	-	-	-
Rhee	-	-	-
Batulanteh	-	-	-
Sumbawa	-	-	-
Labuhan Badas	-	-	-
Unter Iwes	-	-	-
Moyohilir	-	-	-
Moyo Utara	-	-	-
Moyohulu	-	-	-
Ropang	-	-	-
Lenangguar	-	-	-
Lantung	-	-	-
Lape	-	-	-
Lopok	-	-	-
Plampang	-	-	-
Labangka	-	-	-
Maronge	-	-	-
Empang	-	-	-
Tarano	-	-	-
Sumbawa	-	-	-

Lanjutan Tabel/Continued Table 4.2.1

Kecamatan Subdistrict	Poliklinik Polyclinic		
	2019	2020	2021
(1)	(11)	(12)	(13)
Lunyuk	–	–	–
Orong Telu	–	–	–
Alas	1	1	–
Alas Barat	–	–	–
Buer	–	–	–
Utari	–	–	–
Rhee	–	–	–
Batulanteh	–	–	–
Sumbawa	3	4	3
Labuhan Badas	–	–	–
Unter Iwes	–	–	–
Moyohilir	–	–	–
Moyo Utara	1	–	–
Moyohulu	–	–	–
Ropang	–	–	–
Lenangguar	–	–	–
Lantung	–	–	–
Lape	–	–	–
Lopok	–	–	–
Plampang	–	–	–
Labangka	–	–	–
Maronge	–	–	–
Empang	–	–	–
Tarano	–	–	–
Sumbawa	5	5	3

Lanjutan Tabel/Continued Table 4.2.1

Kecamatan Subdistrict	Puskesmas Public Health Center		
	2019	2020	2021
(1)	(11)	(12)	(13)
Lunyuk	1	1	1
Orong Telu	1	1	1
Alas	1	1	1
Alas Barat	1	1	1
Buer	1	1	1
Utari	1	1	1
Rhee	1	1	1
Batulanteh	1	1	1
Sumbawa	2	2	2
Labuhan Badas	1	2	2
Unter Iwes	1	1	1
Moyohilir	1	1	1
Moyo Utara	1	1	1
Moyohulu	1	1	1
Ropang	1	1	1
Lenangguar	1	1	1
Lantung	1	1	1
Lape	1	1	1
Lopok	1	1	1
Plampang	1	1	1
Labangka	1	1	1
Maronge	1	1	1
Empang	1	1	1
Tarano	1	1	1
Sumbawa	25	26	26

Lanjutan Tabel/Continued Table 4.2.1

Kecamatan Subdistrict	Puskesmas Pembantu Subsidiary of Public Health Center		
	2019	2020	2021
(1)	(11)	(12)	(13)
Lunyuk	6	7	5
Orong Telu	2	2	2
Alas	2	2	2
Alas Barat	4	4	4
Buer	1	2	2
Utan	2	3	3
Rhee	1	2	1
Batulanteh	4	5	4
Sumbawa	1	—	—
Labuhan Badas	5	5	5
Unter Iwes	5	5	5
Moyohilir	5	5	5
Moyo Utara	4	4	4
Moyohulu	9	9	9
Ropang	1	3	2
Lenangguar	3	3	3
Lantung	2	2	1
Lape	2	2	2
Lopok	1	2	1
Plampang	7	7	7
Labangka	4	4	4
Maronge	3	3	3
Empang	5	5	5
Tarano	6	6	5
Sumbawa	85	92	84

Lanjutan Tabel/Continued Table 4.2.1

Kecamatan Subdistrict	Apotek Pharmacy		
	2019	2020	2021
(1)	(11)	(12)	(13)
Lunuk	1	1	1
Orong Telu	–	–	–
Alas	4	4	3
Alas Barat	1	1	1
Buer	–	–	1
Utan	1	1	1
Rhee	–	–	–
Batulanteh	–	–	–
Sumbawa	8	8	8
Labuhan Badas	1	1	1
Unter Iwes	–	1	1
Moyohilir	1	3	3
Moyo Utara	–	–	1
Moyohulu	1	1	2
Ropang	–	–	–
Lenangguar	–	–	–
Lantung	–	–	–
Lape	1	2	1
Lopok	3	2	2
Plampang	1	1	1
Labangka	1	1	1
Maronge	–	1	1
Empang	2	2	2
Tarano	1	1	1
Sumbawa	27	31	32

Catatan/Note: ¹ Desa pada tabel ini termasuk Unit Permukiman Transmigrasi (UPT) yang masih dibina oleh kementerian terkait dan nagari di Provinsi Sumatera Barat/Villages in this table include Transmigration Settlement Unit which is still fostered by the relevant ministries and the nagari in the Province of Sumatera Barat

Sumber/Source: BPS, Pendataan Potensi Desa (Podes)/BPS-Statistics Indonesia, Village Potential Data Collecting

Tabel
Table 4.2.2**Banyaknya Kunjungan Rawat Jalan pada Poliklinik RSUD
Sumbawa Besar Menurut Bulan, 2021**
**Number of Polyclinic Visitor in Sumbawa Hospital by Month,
2021**

Bulan Month	Kunjungan Rawat Jalan Polyclinic Visitor					
	Dalam	Bedah	Anak	Obsgyn	Gigi	Mata
(1)	(2)	(3)	(4)	(5)	(6)	(7)
Januari/January	688	515	112	210	92	349
Februari/February	661	559	108	298	86	289
Maret/March	810	564	149	388	148	451
April/April	760	523	129	369	163	375
Mei/May	634	453	144	319	111	353
Juni/June	696	576	152	356	122	354
Juli/July	668	465	123	276	97	330
Agustus/August	628	326	89	225	112	285
September/September	729	490	104	273	166	454
Oktober/October	813	554	100	321	159	327
November/November	911	534	128	297	163	558
Desember/December	888	554	128	324	129	393
Jumlah / Total	8 886	6 113	1 466	3 656	1 548	4 518

Lanjutan Tabel/*Continued Table 4.2.2*

Bulan Month	Kunjungan Rawat Jalan Polyclinic Visitor					
	Orthopedi	T H T	Fisioterapi	Jantung	Syaraf	Medikal
(1)	(8)	(9)	(10)	(11)	(12)	(13)
Januari/January	309	214	253	283	794	169
Februari/February	292	181	199	272	749	170
Maret/March	384	288	347	356	956	226
April/April	333	245	318	333	876	98
Mei/May	329	179	255	238	904	120
Juni/June	310	230	321	276	978	274
Juli/July	291	137	264	343	932	196
Agustus/August	240	130	201	326	934	152
September/September	337	201	268	322	992	45
Oktober/October	196	248	333	340	961	47
November/November	368	282	372	383	1 119	168
Desember/December	331	242	386	337	1 148	867
Jumlah / Total	3 720	2 577	3 517	3 809	11 343	2 532

Lanjutan Tabel/Continued Table 4.2.2

Bulan Month	Kunjungan Rawat Jalan Polyclinic Visitor					
	IPWL	Geriatric	Paru	Psikiatri	I G D	Ponek
(1)	(14)	(15)	(16)	(17)	(18)	(19)
Januari/January	7	302	195	392	999	471
Februari/February	8	314	126	398	952	226
Maret/March	6	393	232	508	1 208	296
April/April	6	358	204	481	1 200	375
Mei/May	7	380	228	214	1 372	350
Juni/June	-	412	219	428	1 183	247
Juli/July	1	372	229	449	1 237	308
Agustus/August	-	321	231	462	928	309
September/September	-	336	214	452	818	313
Oktober/October	-	375	226	469	912	342
November/November	-	441	320	510	997	291
Desember/December	245	353	307	478	1 188	337
Jumlah / Total	280	4 357	2 731	5 241	12 994	3 865

Sumber/Source: Rumah Sakit Umum Daerah Sumbawa Besar/Regional Public Hospital of Sumbawa Regency

Tabel
Table 4.2.3

Jumlah Penderita Rawat Jalan di RSUD Sumbawa Menurut Jenis Kunjungan, 2021
Number of of Outpatient Care at Sumbawa Hospital by Month, 2021

Poliklinik	Kunjungan Rawat Jalan Polyclinic Visitor		
	Kunjungan Baru	Kunjungan Ulang	Jumlah
(1)	(2)	(2)	(3)
Umum/THT	1 175	1 402	2 577
Bedah	2 114	3 999	6 113
Anak	814	652	1 466
Kandungan	2 337	1 319	3 656
PKKB, RS	-	-	-
Mata	2 398	2 120	4 518
Gigi dan Mulut	733	815	1 548
Instalasi Gawat Darurat	5 262	7 732	12 994
Rehab Medik / Fisioterapi	428	3 089	3 517
Dalam	2 238	6 648	8 886
Jiwa / Psikologi	275	4 966	5 241
Syaraf	1 330	10 013	11 343
Orthopedi	875	2 845	3 720
Jantung	585	3 224	3 809
Medical	2 056	476	2 532
Anastesi	-	-	-
Geriatric	686	3 671	4 357
Paru	933	1 798	2 731
Ponek	1 631	989	2 620
IPWL	280	6	286
Kulit dan Kelamin	226	155	381
Gizi	25	7	32
Endoscopy	3	1	4
Jumlah / Total	26 404	55 927	82 331

Sumber/Source: Rumah Sakit Umum Daerah Sumbawa Besar/Regional Public Hospital of Sumbawa Regency

Tabel
Table 4.2.4**Banyaknya Kegiatan Perawatan di RSUD Sumbawa Besar
Menurut Bulan, 2021**
*Number of Health Activity in Sumbawa Hospital by Month,
2021*

Bulan	Rawat Jalan	Rawat Inap	
		Pasien Rawat	Hari Perawatan
(1)	(2)	(3)	(4)
Januari/January	6 059	705	4 346
Februari/February	5 915	804	4 217
Maret/March	7 717	970	3 502
April/April	7 071	989	3 844
Mei/May	6 547	964	3 870
Juni/June	7 162	841	3 476
Juli/July	6 640	776	3 265
Agustus/August	5 773	544	2 424
September/September	6 440	678	2 696
Oktober/October	6 628	647	2 381
November/November	7 835	698	2 678
Desember/December	8 637	779	2 749
Jumlah / Total	82 424	9 395	39 448

Lanjutan Tabel/*Continued Table 4.2.4*

Bulan	Pasien Keluar		
	Hidup	Meninggal	Jumlah
(1)	(5)	(6)	(7)
Januari/ <i>January</i>	643	30	673
Februari/ <i>February</i>	700	46	746
Maret/ <i>March</i>	833	40	873
April/ <i>April</i>	872	47	919
Mei/ <i>May</i>	846	44	890
Juni/ <i>June</i>	812	32	844
Juli/ <i>July</i>	649	46	695
Agustus/ <i>August</i>	457	36	493
September/ <i>September</i>	607	42	649
Oktober/ <i>October</i>	605	32	637
November/ <i>November</i>	643	41	684
Desember/ <i>December</i>	729	31	760
Jumlah / Total	8 396	467	8 863

Sumber/*Source*: Rumah Sakit Umum Daerah Sumbawa Besar/*Regional Public Hospital of Sumbawa Regency*

Tabel 4.2.5 Banyaknya Kegiatan Kebidanan di RSUD Sumbawa Besar Menurut Bulan, 2021
Number of Obstetrics Activity in Sumbawa Hospital by Month, 2021

Bulan	Bersalin	Lahir Hidup	Lahir Mati	Keguguran
(1)	(2)	(3)	(4)	(5)
Januari/January	134	129	5	4
Februari/February	129	116	13	9
Maret/March	154	149	5	20
April/April	145	137	8	18
Mei/May	147	140	7	3
Juni/June	126	124	2	5
Juli/July	102	96	6	3
Agustus/August	121	112	9	4
September/September	124	118	6	19
Oktober/October	151	145	6	9
November/November	167	161	6	11
Desember/December	147	146	1	12
Jumlah / Total	1 647	1 573	74	117

Sumber/Source: Rumah Sakit Umum Daerah Sumbawa Besar/Regional Public Hospital of Sumbawa Regency

Tabel
Table 4.2.6**Banyaknya Kegiatan Imunisasi di RSUD Sumbawa Besar Menurut Bulan, 2021**
Number of Immunization Activity in Sumbawa Hospital by Month, 2021

Bulan	BCG	DPT	Polio	Campak	TPT/HB
(1)	(2)	(3)	(4)	(5)	(6)
Januari/January	-	1	1	-	136
Februari/February	-	-	-	-	221
Maret/March	-	4	4	-	139
April/April	-	3	2	-	214
Mei/May	-	-	-	-	201
Juni/June	-	-	-	-	149
Juli/July	-	2	2	-	66
Agustus/August	-	2	2	-	146
September/September	-	-	-	-	140
Oktober/October	1	3	3	1	201
November/November	-	-	-	-	161
Desember/December	-	-	-	1	112
Jumlah / Total	1	15	14	2	1 886

Sumber/Source: Rumah Sakit Umum Daerah Sumbawa Besar/Regional Public Hospital of Sumbawa Regency

Tabel
Table 4.2.7**Banyaknya Kegiatan Laboratorium di RSUD Sumbawa Besar Menurut Bulan, 2021**
Number of Laboratorium Activity in Sumbawa Hospital by Month, 2021

Bulan	Hematologi	Kimia Klinik	Tinja	Glukosa
(1)	(2)	(3)	(4)	(5)
Januari/January	2 054	5 244	24	931
Februari/February	2 419	7 121	31	1 565
Maret/March	1 984	5 793	17	926
April/April	1 608	2 982	13	538
Mei/May	1 651	3 294	34	381
Juni/June	1 740	2 725	11	466
Juli/July	1 378	3 372	10	670
Agustus/August	1 958	4 324	24	1 104
September/September	1 748	3 301	9	1 004
Oktober/October	1 560	3 851	21	983
November/November	1 518	4 232	30	820
Desember/December	1 593	3 517	9	645
Jumlah / Total	21 211	49 756	233	10 033

Lanjutan Tabel/*Continued Table 4.2.7*

Bulan	Imunoserologi	Imunologi	Urine	Mikrobiologi & Parasitologi
(1)	(6)	(7)	(8)	(9)
Januari/ <i>January</i>	1 549	-	739	202
Februari/ <i>February</i>	1 028	-	451	102
Maret/ <i>March</i>	954	-	276	54
April/ <i>April</i>	601	-	264	32
Mei/ <i>May</i>	564	-	451	12
Juni/ <i>June</i>	488	-	533	47
Juli/ <i>July</i>	662	-	320	45
Agustus/ <i>August</i>	879	-	347	38
September/ <i>September</i>	803	-	361	32
Oktober/ <i>October</i>	848	-	372	17
November/ <i>November</i>	898	-	315	35
Desember/ <i>December</i>	838	-	235	21
Jumlah / Total	10 112	-	4 664	637

Lanjutan Tabel/*Continued Table 4.2.7*

Bulan	Golongan Darah	Faal Hemostasis	Lain-lain
(1)	(10)	(11)	(12)
Januari/ <i>January</i>	465	53	-
Februari/ <i>February</i>	650	70	-
Maret/ <i>March</i>	176	60	-
April/ <i>April</i>	198	49	-
Mei/ <i>May</i>	263	58	-
Juni/ <i>June</i>	367	57	-
Juli/ <i>July</i>	318	80	-
Agustus/ <i>August</i>	249	103	-
September/ <i>September</i>	24	96	-
Oktober/ <i>October</i>	327	102	-
November/ <i>November</i>	225	98	-
Desember/ <i>December</i>	349	61	-
Jumlah / Total	3 611	887	-

Sumber/*Source*: Rumah Sakit Umum Daerah Sumbawa Besar/*Regional Public Hospital of Sumbawa Regency*

Tabel
Table 4.2.8**Kunjungan Resep Menurut Status Pembayaran di
Kabupaten Sumbawa, 2021**
Visitor in Sumbawa Hospital by Payment Statued, 2021

Kecamatan Subdistrict	Bayar (Orang)	Persentase	Askes (Orang)	Persentase
(1)	(11)	(12)	(13)	
Lunyuk	4 474	4,12	2 974	2,07
Orong Telu	1 363	1,26	1 131	0,79
Alas	9 276	8,55	11 495	8,02
Alas Barat	4 359	4,02	6 693	4,67
Buer	3 646	3,36	5 162	3,60
Utan	8 026	7,40	8 621	6,01
Rhee	995	0,92	1 056	0,74
Batulanteh	268	0,25	1 502	1,05
Sumbawa	7 798	7,19	17 331	12,09
Labuhan Badas	3 256	3,00	7 189	5,02
Unter lwes	6 233	5,74	12 727	8,88
Moyohilir	3 587	3,31	6 096	4,25
Moyo Utara	4 054	3,74	6 858	4,78
Moyohulu	8 514	7,85	13 816	9,64
Ropang	320	0,29	361	0,25
Lenangguar	2 273	2,09	1 556	1,09
Lantung	1 000	0,92	1 848	1,29
Lape	2 578	2,38	3 222	2,25
Lopok	9 136	8,42	5 003	3,49
Plampang	5 616	5,17	8 424	5,88
Labangka	2 399	2,21	1 651	1,15
Maronge	3 188	2,94	2 863	2,00
Empang	8 438	7,78	8 520	5,94
Tarano	1 428	1,32	116	0,08
Sumbawa Unit II	6 158	5,67	6 289	4,39
Labuhan Badas Unit II/ Sebotok	144	0,13	826	0,58
Sumbawa	108 527	100	143 330	100

Lanjutan Tabel/Continued Table 4.2.8

Kecamatan Subdistrict	Gratis (NKS + KS)	Persentase
(1)	(11)	(12)
Lunyuk	2 944	23,69
Orong Telu	27	0,22
Alas	2 120	17,06
Alas Barat	48	0,39
Buer	344	2,77
Utan	520	4,18
Rhee	21	0,17
Batulanteh	527	4,24
Sumbawa	11	0,09
Labuhan Badas	479	3,85
Unter lwes	-	0,00
Moyohilir	-	0,00
Moyo Utara	143	1,15
Moyohulu	1 022	8,22
Ropang	-	0,00
Lenangguar	-	0,00
Lantung	61	0,49
Lape	-	0,00
Lopok	409	3,29
Plampang	756	6,08
Labangka	98	0,79
Maronge	363	2,92
Empang	163	1,31
Tarano	2 295	18,47
Sumbawa Unit II	39	0,31
Labuhan Badas Unit II/ Sebotok	38	0,31
Sumbawa	12 428	100

Sumber/Source: UPT Instalasi Farmasi Kabupaten Sumbawa/Integrated Service Unit of Pharmacy Installation of Sumbawa Regency

Tabel
Table 4.2.9

Obat-obatan yang digunakan di Puskesmas di Kabupaten Sumbawa, 2021
The Use of Medicine in Sumbawa Regency Health Center, 2021

Nama Obat	Satuan	Rata-rata Pemakaian per Bulan
(1)	(2)	(3)
I. TABLET / KAPSUL		
Albendazol 400 mg	tablet	15 650
Alupurinol 100 mg	tablet	9 908
Ambroxol 30 mg	tablet	-
Aminofilin 200 mg	tablet	1 317
Amitriptilin HCL Tabel Salut 25 mg	tablet	667
Amoksisilin 250 mg	tablet	6 175
Amoksisilin 500 mg	tablet	61 892
Antasida Doen Kombinasi	tablet	37 083
Antimigrain Doen Kombinasi	tablet	608
Artesdiaquin / DHP tablet	tablet	594
Asam Askorbat (Vit C) 50 mg	tablet	70 317
Asam Mefenammat 500 mg	tablet	28 500
Asetosal 500 mg	tablet	667
Asiklovir 400 mg	tablet	767
Atropin Sulfat 0,5 mg	tablet	-
Captopril 12,5 mg	tablet	-
Captopril 25 mg	tablet	26 000
Cimetidin 200 mg	tablet	-
Deksametason 0,5 mg	tablet	36 692
Dekstrometorfan 15 mg	tablet	-
Diazepam 2 mg	tablet	508
Diazepam 5 mg	tablet	767
Digoksin 0,25 mg	tablet	-
Dimenhidrinat 50 mg	tablet	3 300
Domperidone 10 mg	tablet	4 367
Doxyciclin Kapsul 100 mg	tablet	-
Efedrin HCL 25mg	tablet	-

Lanjutan Tabel/*Continued Table 4.2.9*

Nama Obat (1)	Satuan (2)	Rata-rata Pemakaian per Bulan (3)
I. TABLET / KAPSUL		
Ekstak Belladon 10 mg	tablet	-
Famotidin 20 mg	tablet	-
Fenitoin Natrium 30 mg	tablet	1 567
Fenobarbital 30 mg	tablet	658
Fitomenadion (Vit. K1) 10 mg	tablet	1 292
Furosemide 40 mg	tablet	1 967
Glibenklamid 5 mg	tablet	4 450
Gliseril Guayakolat 100 mg	tablet	-
Griseofulvin 125 mikronized	tablet	2 992
Haloperidol 0,5 mg	tablet	658
Haloperidol 1,5 mg	tablet	1 542
Hidroklortiazid (HCT) 25 mg	tablet	2 400
Hyoscine-N-Butil Bromide 10 mg	tablet	4 100
Ibuprofen 200 mg	tablet	-
Ibuprofen 400 mg	tablet	20 800
Iodial Lunak	tablet	-
Isosorbid Dinitrat Sublingual 5 mg	tablet	167
Kalsium Laktat (Kalk) 500 mg	tablet	22 333
Karbamazepin 200 mg	tablet	1 542
Ketokenazol 200 mg	tablet	5 200
Kloramfenikol 250 mg	tablet	5 067
Klorfeniramin Maleat (CTM) 4 mg	tablet	65 000
Klorokuin Fosfat 150 mg	tablet	-
Kloropromazin HCL Salut 100 mg	tablet	500
Kodein HCL 10 mg	tablet	1 200
Kombinasi Pirimetamin + Sulfadoxin	tablet	-
Kontrimoksazol Dewasa 480 mg	tablet	8 950

Lanjutan Tabel/*Continued Table 4.2.9*

Nama Obat (1)	Satuan (2)	Rata-rata Pemakaian per Bulan (3)
I. TABLET / KAPSUL		
Kontrimoksazol Pediatrik 120 mg	tablet	-
Kuinin Sulfat 200 mg	tablet	195
Mebendazol 100 mg	tablet	-
Metilergometrin Maleat 0,125 mg	tablet	1 175
Metronidazol 250 mg	tablet	-
Natrium Diklofenak 25 mg	tablet	21 517
Nifedipin 10 mg	tablet	2 500
Nistatin 500.000 IU/G Vaginal	tablet	-
Nistatin 100.000 IU/G Salut	tablet	216
Obat Anti Tuberkolosis K-1 FDC	paket	42
Obat Anti Tuberkolosis K-2 FDC	paket	1
Obat Anti Tuberkolosis K-Anak	paket	2
Papaverin	tablet	-
Parasetamol 100 mg	tablet	-
Parasetamol 500 mg	tablet	78 367
Pirantel Pamoat 365 mg / 125 mg	tablet	-
Piridoksin HCL 10 mg	tablet	18 817
Piroksikam 10 mg	tablet	-
Piroksikam 20 mg	tablet	-
Prednison 5 mg	tablet	2 392
Primakuin 15 mg	tablet	725
Propranolol HCL 40 mg	tablet	433
Propiltiourasil 100 mg / Thyamazole	tablet	2 500
RDT	tablet	-
Reserpin 0,25 mg	tablet	-
Retinol (Vit. A) 200.000 IU	capsul	9 442
Retinol (Vit. A) 100.000 IU	capsul	498

Lanjutan Tabel/Continued Table 4.2.9

Nama Obat	Satuan	Rata-rata Pemakaian per Bulan
(1)	(2)	(3)
I TABLET / KAPSUL		
Salbutamol 2 mg	tablet	5 000
Tambah Darah Kombinasi	tablet	128 545
Tetrasiklin HCL 250 mg	tablet	-
Tetrasiklin HCL 500 mg	tablet	-
Thiamphenikol 500 mg	tablet	1 500
Tiamin HCL (Vit B1) 25 mg	tablet	16 067
Triheksifenidil Hidroklorida	tablet	4 025
Vitamin B Kompleks	tablet	49 258
Zink	tablet	10 508
Omeprazole 20 mg	tablet	2 083
Obat Anti Tuberkolosis K-3	paket	-
Obat Anti Tuberkolosis Sisipan	paket	-
Obat Kusta MB Dewasa	paket	-
Ranitidin 150 mg	tablet	13 000
Siprofloksasin 500 mg	tablet	2 483
II SIRUP		
Ambroxol Syrup 15 mg / 5 ml	botol	-
Ampisilin 125 mg / 5 ml	botol	-
Amoksisilin 125 mg / 5 ml	botol	1 414
Dekstropmetorfan 10 mg / 5 ml	botol	-
Garam Oralit 200 ml air	saset	2 975
Kotrimoksazol Susp 60 ml	botol	933
Mineral Mix	botol	48
Multivitamin Syrup	botol	-
Obat Batuk Hitam (OBH) 100 ml	botol	-
Parasetamol 120 mg / 5 ml syrup	botol	2 753

Lanjutan Tabel/*Continued Table* 4.2.9

Nama Obat	Satuan	Rata-rata Pemakaian per Bulan
(1)	(2)	(3)
III. OBAT LUAR		
Anti Bakteri Salep Kombinasi	tube	650
Anti Fungi Doen Kombinasi	tube	608
Antihemoroid Doen Kombinasi	suppos	293
Aquadest Steril	botol	1
Asam Sulfosalisilat 20%	botol	-
Asiklovir Cream	tube	1 300
Betametason Krim 0,1% 5 gr	tube	1 708
Etakridin Larutan 0,1%	botol	1 708
Etanol 70%	botol	41
Etil Klorida Semprot	botol	10
Fenol Gliserol Tetes Telinga 10%	botol	82
Gameksan Emulsi	botol	-
Genitan Violet Larutan 1%	botol	-
Gliserin	botol	-
HB Sahli	set	-
Hidrokortison Krim 2,5%	tube	624
Iodine Test	botol	-
Kalium Pemangkat Serbuk	tube	-
Kloramfenikol 0,5% Tetes Mata	botol	1 196
Kloramfenikol 1% Salep Mata	tube	625
Kloramfenikol 3% Tetes Telinga	botol	520
Larutan Edta	botol	3
Larutan Eosin 2%	botol	6
Larutan Etanol 70% 1000 ml	botol	31
Larutan Giemsa Stain	botol	3
Larutan Karbol Fuksin	botol	-
Larutan Turk	botol	2

Lanjutan Tabel/Continued Table 4.2.9

Nama Obat	Satuan	Rata-rata Pemakaian per Bulan
(1)	(2)	(3)
III. OBAT LUAR		
Lisol	botol	-
Metanol	botol	-
Meylon	botol	69
Miconazole Cream	tube	262
Multi Stik 3 Parameter	botol	6
Oksitetrasiklin HCL 1% Salep Mata	tube	417
Oksitetrasiklin HCL 3% Salep Kulit	tube	1.300
Pilokarpin HCL / Nitrat Tetes Mata 2%	botol	-
Polikresulen (Albotil)	botol	-
Salep 2-4 Kombinasi	tube	302
Salisil Bedak 2%	kotak	800
Salisil Spritus 10%	botol	-
Sulfasetamid Natrium Tetes Mata 15%	botol	-
Tetrakain HCL Tetes Mata	botol	-
Yodim Povidon Larutan 10% 30 ml	botol	84
Yodim Povidon Larutan 10% 300 ml	botol	61
Perhidrol / H2O2	botol	3
RDT	set	
Reagen Golongan Darah	set	13
Reagen Widal Test	set	14
Savelon	botol	-
IV. INJEKSI		
Aminofilin 24 mg/ml		130
Antalgin 250 mg/ml		0
Aqua Pro Injeksi Steril 20 ml		391
Atropin Sulfat Inj. 0,25 mg/ml - 1 ml		33

Lanjutan Tabel/Continued Table 4.2.9

Nama Obat	Satuan	Rata-rata Pemakaian per Bulan
(1)	(2)	(3)
IV. INJEKSI		
Benzatin Benzil Pen 1,2 jt IU/VL	ampul	-
Benzatin Benzil Pen 2,4 jt IU/VL	ampul	-
Calcii Gluconas Inj.	ampul	62
Deksametason 5 mg/ml	ampul	3.000
Diazepam 5 mg/ml	ampul	41
Difenhidramin HCL Inj. 10 mg/-1ml	ampul	1.135
Epinefrin HCL Inj 0,1% - 1 ml	ampul	313
Fenobarbital Inj. 50 mg/ml - 2 ml	ampul	-
Fitomenadion (Vit. K) 10 mg/ml	ampul	325
Kuinin DiHCL 25%	ampul	-
Lidokain Komp Inj. 2% - 2 ml	ampul	418
Magnesium Sulfat Inj. (IV) 20% - 25 ml	vial	-
Magnesium Sulfat Inj. (IV) 40% - 25 ml	vial	52
Metilergometrin 0,2 mg/ml	ampul	1.200
Oksitetrasiklin Inj. 50 mg/ml - 1 ml	vial	-
Oksitosin Inj. 10 IU/ml - 1 ml	ampul	829
Prokain Benzil Penisilin 3 jt IU	vial	-
Ranidin Injeksi	ampul	2.884
Serum Anti Bisa Ular Polivalen 5 ml	vial	14
Sianokobalamin (Vit. B12) Inj 0,5 mg	ampul	1.575
Tiamin HCL (Vit. B1) Inj. 100 mg/ml	ampul	582
Tramadol Injeksi	ampul	-
Ampisilin Inj. 1 gr	vial	168
Artesunate Inj	ampul	3
Asam Klorida	ampul	4

Lanjutan Tabel/Continued Table 4.2.9

Nama Obat	Satuan	Rata-rata Pemakaian per Bulan
(1)	(2)	(3)
V. ALAT KESEHATAN		
Alat Suntik Sekali Pakai 10 ml	pcs	-
Alat Suntik Sekali Pakai 20 ml	pcs	600
Alat Suntik Sekali Pakai 3 ml	pcs	12 142
Alat Suntik Sekali Pakai 5 ml	pcs	1 383
Alat Suntik Sekali Pakai 1 ml	pcs	1 192
Catgut Chromic 2-0 3,5 Metric 2x20 cm	pcs	626
Catgut Plain 3/0 W102	pcs	
I.V Catheter / Abocath No. 16	pcs	-
I.V Catheter / Abocath No. 18	pcs	608
I.V Catheter / Abocath No. 20	pcs	1 363
I.V Catheter / Abocath No. 22	pcs	1 624
I.V Catheter / Abocath No. 24	pcs	530
Infusion Set Anak	pcs	1 166
Infusion Set Dewasa	pcs	2 600
Jarum Kulit No. 9 s/d 14	pcs	-
Jarum Otot No. 9 s/d 14	pcs	-
Kapas Pembalut / Adsorben 250 gr	roll	107
Kapas Pembalut / Adsorben 500 gr	roll	-
Kasa Kompres 40 x 40 Steril	roll	496
Kasa Pembalut 2 m x 80 cm	roll	434
Kasa Hidrofil 4 m x 15 cm	roll	1 772
Kasa Hidrofil 4 m x 3 cm	roll	-
Masker	pcs	4 666
Plester 5 yard x 2 inch	roll	122
Polycatheter FR.14	pcs	-
Polycatheter FR.16	pcs	192
Polycatheter FR.18	pcs	120

Lanjutan Tabel/*Continued Table* 4.2.9

Nama Obat	Satuan	Rata-rata Pemakaian per Bulan
(1)	(2)	(3)
V. ALAT KESEHATAN		
Silk (Benang Bedah Sutra) No. 3/0	pcs	436
Urine Bag Non Steril	pcs	137
Sarung Tangan No. 7	pcs	1.313
Sarung Tangan No. 7,5	pcs	1.502
Tes Kehamilan		150
Wing Needle No. 23	pcs	-
Wing Needle No. 25	pcs	-
Wing Needle No. 27	pcs	-
Kasa Hydrofil 40 m x 80 cm	roll	39
Pisau Disposable	pcs	174
VI. OBAT GIGI		
Air Rakse Dental Use	botol	-
Devitalisasi Pasta (Non Arsen)/Caviton Pasta	botol	4
Glassionomer Cement (GC. IX)	botol	10
Kalsium Hidroksida Pasta	botol	3
Klorfenol Kamper Menthol (CHKM)	botol	4
Mumifying Pasta	saset	2
Semen Seng Fosfat Serbuk dan Cairan	botol	-
Silver Amalgam Serbuk 65-75%	botol	-
Spon Gelatin Cubicle 1 x 1 x 1 cm	botol	8
Temporary Stopping Fletcher Serbuk	botol	-
Trikresol Formalin (TKF) Cairan	botol	6
VII. INFUS		
Glukiosa Larutan Infus 10% Steril	infus	136
Glukiosa Larutan Infus 40% Steril	infus	180
Glukiosa Larutan Infus 5% Steril	infus	285
Natrium Klorida Larutan Infus 0,9%	infus	2.600
Ringer Laktat Larutan Infus Steril	infus	7.500

Sumber/*Source*: UPT Instalasi Farmasi Kabupaten Sumbawa/*Integrated Service Unit of Pharmacy Installation of Sumbawa Regency*

Tabel
Table 4.2.10

Banyaknya Akseptor KB Baru di RSUD Sumbawa Menurut Bulan, 2021
The New Acceptor Family Planning in Sumbawa Hospital by Month, 2021

Bulan	Jenis Alat Kontrasepsi			
	IUD	PIL	Kondom	MOW
(1)	(2)	(3)	(4)	(5)
Januari/January	26	-	1	6
Februari/February	29	-	-	0
Maret/March	17	-	-	7
April/April	23	-	-	2
Mei/May	27	-	-	1
Juni/June	26	-	-	4
Juli/July	15	-	-	4
Agustus/August	15	-	-	2
September/September	22	-	-	0
Oktober/October	20	-	-	2
November/November	20	-	-	0
Desember/December	25	-	-	2
Jumlah / Total	265	-	1	30

Lanjutan Tabel/*Continued Table* 4.2.10

Bulan	Jenis Alat Kontrasepsi		Jumlah
	Suntikan	Implan	
(1)	(6)	(7)	(8)
Januari/ <i>January</i>	210	6	249
Februari/ <i>February</i>	90	-	119
Maret/ <i>March</i>	3	-	27
April/ <i>April</i>	120	-	145
Mei/ <i>May</i>	100	-	128
Juni/ <i>June</i>	200	2	232
Juli/ <i>July</i>	6	-	25
Agustus/ <i>August</i>	3	-	20
September/ <i>September</i>	80	1	103
Oktober/ <i>October</i>	100	-	122
November/ <i>November</i>	260	3	283
Desember/ <i>December</i>	180	5	212
Jumlah / Total	1 352	17	1 665

Sumber/*Source*: Rumah Sakit Umum Daerah Sumbawa Besar/*Regional Public Hospital of Sumbawa Regency*

Tabel
Table 4.2.11

**Hasil Pelayanan Peserta KB Baru Menurut Tempat
Pelayanan Menurut Kecamatan di Kabupaten Sumbawa,
2021**
*The New Acceptor Family Planning in Sumbawa Regency by
Subdistrict, 2021*

Kecamatan Subdistrict	Faskes KB Pemerintah	Faskes KB Swasta	Praktik Dokter	Bidan Praktik Mandiri	Faskes lainnya
(1)	(2)	(3)	(4)	(5)	
Lunyuk	1	-	-	-	4
Orong Telu	1	-	-	-	2
Alas	1	-	-	-	6
Alas Barat	1	-	-	-	6
Buer	1	-	-	-	4
Utan	1	-	-	-	5
Rhee	1	-	-	-	3
Batulanteh	1	-	-	-	5
Sumbawa	8	3	-	-	2
Labuhan Badas	2	-	-	4	11
Unter lwes	1	-	-	-	6
Moyohilir	1	-	-	-	7
Moyo Utara	1	-	-	-	7
Moyohulu	1	1	-	-	11
Ropang	1	-	-	-	1
Lenangguar	1	-	-	-	2
Lantung	1	-	-	-	-
Lape	1	1	-	-	5
Lopok	1	1	-	-	6
Plampang	1	-	-	-	11
Labangka	1	-	-	-	4
Maronge	1	-	-	-	3
Empang	1	1	-	-	4
Tarano	1	-	-	-	5
Jumlah / Total	32	7	-	4	120

Sumber/Source: Dinas Pengendalian Penduduk Keluarga Berencana Pemberdayaan Perempuan dan Perlindungan Anak Kabupaten Sumbawa/Population Control for Family Planning, Women Empowerment and Child Protection Office of Sumbawa Regency

Tabel 4.2.12
Table

Jumlah Peserta KB Baru per Mix Kontrasepsi Menurut PPM per Kecamatan di Kabupaten Sumbawa, 2021
The New Acceptor Family Planning in Sumbawa Regency by Subdistrict, 2021

Kecamatan Subdistrict	PPM	IUD	Persentase
(1)	(2)	(3)	(4)
Lunyuk	87	4	0,05
Orong Telu	95	24	0,25
Alas	93	25	0,27
Alas Barat	43	0	0,00
Buer	125	551	4,41
Utan	96	10	0,10
Rhee	46	69	1,50
Batulanteh	9	11	1,22
Sumbawa	69	64	0,93
Labuhan Badas	68	59	0,87
Unter Iwes	33	37	1,12
Moyohilir	75	9	0,12
Moyo Utara	98	22	0,22
Moyohulu	36	18	0,50
Ropang	55	11	0,20
Lenangguar	7	5	0,71
Lantung	93	35	0,38
Lape	48	11	0,23
Lopok	27	21	0,78
Plampang	12	5	0,42
Labangka	87	59	0,68
Maronge	7	1	0,14
Empang	10	0	0,00
Tarano	15	2	0,13
Jumlah/Total	1 334	1 053	

Lanjutan Tabel/Continued Table 4.2.12

Kecamatan Subdistrict	PPM	MOW	Persentase
(1)	(2)	(3)	(4)
Lunyuk	4	0	0,00
Orong Telu	9	0	0,00
Alas	4	0	0,00
Alas Barat	2	0	0,00
Buer	20	73	3,65
Utan	6	2	0,33
Rhee	7	0	0,00
Batulanteh	1	2	2,00
Sumbawa	5	0	0,00
Labuhan Badas	4	4	1,00
Unter Iwes	3	0	0,00
Moyohilir	6	0	0,00
Moyo Utara	9	0	0,00
Moyohulu	1	4	4,00
Ropang	6	0	0,00
Lenangguar	4	0	0,00
Lantung	7	1	0,14
Lape	5	0	0,00
Lopok	3	0	0,00
Plampang	3	0	0,00
Labangka	5	2	0,40
Maronge	1	0	0,00
Empang	1	0	0,00
Tarano	4	1	0,25
Jumlah/Total	120	89	

Lanjutan Tabel/*Continued Table* 4.2.12

Kecamatan Subdistrict	PPM	Implan	Persentase
(1)	(2)	(3)	(4)
Lunyuk	337	15	0,04
Orong Telu	251	465	1,85
Alas	259	191	0,74
Alas Barat	139	8	0,06
Buer	675	372	0,55
Utari	395	230	0,58
Rhee	185	97	0,52
Batulanteh	30	7	0,23
Sumbawa	182	46	0,25
Labuhan Badas	259	161	0,62
Unter Iwes	169	104	0,62
Moyohilir	295	136	0,46
Moyo Utara	371	159	0,43
Moyohulu	180	58	0,32
Ropang	90	115	1,28
Lenangguar	95	54	0,57
Lantung	205	210	1,02
Lape	95	72	0,76
Lopok	64	38	0,59
Plampang	190	93	0,49
Labangka	231	198	0,86
Maronge	95	19	0,20
Empang	50	16	0,32
Tarano	32	9	0,28
Jumlah/Total	4 874	2 873	

Lanjutan Tabel/Continued Table 4.2.12

Kecamatan Subdistrict	PPM	Suntik	Persentase
(1)	(2)	(3)	(4)
Lunyuk	130	24	0,18
Orong Telu	340	349	1,03
Alas	144	379	2,63
Alas Barat	63	15	0,24
Buer	554	448	0,81
Utan	158	165	1,04
Rhee	223	68	0,30
Batulanteh	53	38	0,72
Sumbawa	163	109	0,67
Labuhan Badas	117	382	3,26
Unter Iwes	64	94	1,47
Moyohilir	88	113	1,28
Moyo Utara	240	110	0,46
Moyohulu	148	138	0,93
Ropang	78	114	1,46
Lenangguar	23	49	2,13
Lantung	190	109	0,57
Lape	69	97	1,41
Lopok	81	78	0,96
Plampang	177	107	0,60
Labangka	178	143	0,80
Maronge	43	1	0,02
Empang	49	72	1,47
Tarano	26	10	0,38
Jumlah/Total	3 399	3 212	

Lanjutan Tabel/Continued Table 4.2.12

Kecamatan Subdistrict	PPM	Pil	Persentase
(1)	(2)	(3)	(4)
Lunyuk	95	2	0,02
Orong Telu	195	5	0,03
Alas	114	2	0,02
Alas Barat	13	0	0,00
Buer	185	6	0,03
Utan	155	11	0,07
Rhee	233	1	0,00
Batulanteh	36	0	0,00
Sumbawa	150	7	0,05
Labuhan Badas	145	3	0,02
Unter Iwes	85	24	0,28
Moyohilir	74	4	0,05
Moyo Utara	168	11	0,07
Moyohulu	115	1	0,01
Ropang	76	0	0,00
Lenangguar	6	4	0,67
Lantung	165	13	0,08
Lape	11	0	0,00
Lopok	25	2	0,08
Plampang	121	3	0,02
Labangka	115	1	0,01
Maronge	0	0	-
Empang	25	30	120
Tarano	0	0	-
Jumlah/Total	2 307	130	

Lanjutan Tabel/Continued Table 4.2.12

Kecamatan Subdistrict	PPM	MOP	Persentase
(1)	(2)	(3)	(4)
Lunyuk	1	0	0,00
Orong Telu	1	0	0,00
Alas	1	0	0,00
Alas Barat	1	0	0,00
Buer	1	0	0,00
Utan	1	0	0,00
Rhee	1	0	0,00
Batulanteh	1	0	0,00
Sumbawa	1	0	0,00
Labuhan Badas	1	0	0,00
Unter Iwes	1	0	0,00
Moyohilir	1	0	0,00
Moyo Utara	1	0	0,00
Moyohulu	1	0	0,00
Ropang	1	0	0,00
Lenangguar	1	0	0,00
Lantung	1	0	0,00
Lape	1	0	0,00
Lopok	1	0	0,00
Plampang	1	0	0,00
Labangka	1	0	0,00
Maronge	1	0	0,00
Empang	1	0	0,00
Tarano	1	0	0,00
Jumlah/Total	24	0	

Lanjutan Tabel/*Continued Table* 4.2.12

Kecamatan <i>Subdistrict</i>	PPM	Kondom	Persentase
(1)	(2)	(3)	(4)
Lunyuk	5	0	0,00
Orong Telu	3	0	0,00
Alas	1	1	1,00
Alas Barat	1	0	0,00
Buer	6	3	0,50
Utan	6	0	0,00
Rhee	5	1	0,20
Batulanteh	0	0	-
Sumbawa	7	0	0,00
Labuhan Badas	2	2	1,00
Unter lwes	2	4	2,00
Moyohilir	1	2	2,00
Moyo Utara	4	10	2,50
Moyohulu	0	1	-
Ropang	5	0	0,00
Lenangguar	0	0	-
Lantung	1	5	5,00
Lape	0	0	-
Lopok	0	0	-
Plampang	2	1	0,50
Labangka	0	1	-
Maronge	0	0	-
Empang	5	6	1,20
Tarano	0	0	-
Jumlah/Total	56	37	

Catatan/*Notes*:

Sumber/*Source*: Dinas Pengendalian Penduduk Keluarga Berencana Pemberdayaan Perempuan dan Perlindungan Anak Kabupaten Sumbawa/*Population Control for Family Planing, Women Empowerment and Child Protection Office of Sumbawa Regency*

Tabel
Table 4.2.13

Jumlah Peserta KB Baru per Mix Kontrasepsi Menurut PUS per Kecamatan di Kabupaten Sumbawa, 2021
The New Acceptor Family Planning in Sumbawa Regency by Subdistrict, 2021

Kecamatan Subdistrict	PUS	IUD	%	MOW	%	MOP	%
(1)	(2)	(3)	(4)				
Lunyuk	7947	632	7,95	110	1,38	0	0,00
Orong Telu	6385	565	8,85	1198	18,76	8	0,13
Alas	6424	1849	28,78	150	2,33	0	0,00
Alas Barat	2152	13	0,60	6	0,28	1	0,05
Buer	11430	3749	32,80	380	3,32	20	0,17
Utan	4710	187	3,97	146	3,10	4	0,08
Rhee	4786	714	14,92	130	2,72	9	0,19
Batulanteh	1025	177	17,27	5	0,49	0	0,00
Sumbawa	4508	932	20,67	86	1,91	4	0,09
Labuhan Badas	6071	1109	18,27	166	2,73	32	0,53
Unter Iwes	4048	505	12,48	144	3,56	2	0,05
Moyohilir	4175	221	5,29	114	2,73	22	0,53
Moyo Utara	7200	1175	16,32	136	1,89	4	0,06
Moyohulu	2836	250	8,82	37	1,30	11	0,39
Ropang	1942	58	2,99	36	1,85	0	0,00
Lenangguar	1541	94	6,10	29	1,88	1	0,06
Lantung	4028	522	12,96	71	1,76	3	0,07
Lape	1882	250	13,28	160	8,50	1	0,05
Lopok	1907	361	18,93	60	3,15	5	0,26
Plampang	3041	141	4,64	82	2,70	3	0,10
Labangka	5049	1093	21,65	127	2,52	2	0,04
Maronge	1344	127	9,45	29	2,16	0	0,00
Empang	1422	70	4,92	7	0,49	0	0,00
Tarano	668	32	4,79	20	2,99	63	9,43
Jumlah/Total	96 521	14 826		3 429		195	

Sumber/Source: Dinas Pengendalian Penduduk Keluarga Berencana Pemberdayaan Perempuan dan Perlindungan Anak Kabupaten Sumbawa/Population Control for Family Planing, Women Empowerment and Child Protection Office of Sumbawa Regency

4.3 SOSIAL LAINNYA OTHER SOCIAL AFFAIRS

Tabel 4.3.1 Jumlah Desa¹/Kelurahan yang Mengalami Bencana Alam² Menurut Kecamatan di Kabupaten Sumbawa, 2019–2021
Number of Villages¹/Kelurahan that Had Natural Disaster² by Subdistrict in Sumbawa Regency, 2019–2021

Kecamatan Subdistrict	Banjir/Flood		
	2019	2020	2021
(1)	(11)	(12)	(13)
Lunyuk	4	–	1
Orong Telu	2	2	3
Alas	2	1	2
Alas Barat	–	1	–
Buer	1	–	1
Utah	1	–	1
Rhee	3	–	–
Batulanteh	–	–	–
Sumbawa	3	–	–
Labuhan Badas	4	2	2
Unter lwes	4	1	–
Moyohilir	1	–	4
Moyo Utara	1	1	2
Moyohulu	1	–	–
Ropang	–	2	–
Lenanguar	2	1	–
Lantung	–	1	–
Lape	–	–	1
Lopok	2	2	1
Plampang	–	1	–
Labangka	–	–	–
Maronge	–	–	1
Empang	6	3	5
Tarano	1	–	1
Sumbawa	38	18	25

Lanjutan Tabel/*Continued Table* 4.3.1

Kecamatan <i>Subdistrict</i>	Gempa Bumi/ <i>Earthquake</i>		
	2019	2020	2021
(1)	(11)	(12)	(13)
Lunyuk	8	1	–
Orong Telu	4	–	–
Alas	8	7	–
Alas Barat	8	8	–
Buer	6	3	–
Utan	9	6	4
Rhee	4	–	–
Batulanteh	6	3	–
Sumbawa	8	8	–
Labuhan Badas	7	1	1
Unter lwes	8	2	–
Moyohilir	10	10	1
Moyo Utara	6	6	–
Moyohulu	12	11	–
Ropang	5	–	–
Lenangguar	4	–	–
Lantung	4	–	–
Lape	4	2	–
Lopok	7	–	–
Plampang	11	11	4
Labangka	5	5	5
Maronge	4	1	–
Empang	10	8	5
Tarano	8	–	–
Sumbawa	166	93	20

Lanjutan Tabel/*Continued Table* 4.3.1

Kecamatan <i>Subdistrict</i>	Tanah Longsor/ <i>Landslide</i>		
	2019	2020	2021
(1)	(11)	(12)	(13)
Lunyuk	1	–	1
Orong Telu	1	1	–
Alas	1	–	–
Alas Barat	–	–	–
Buer	–	–	–
Utan	–	1	–
Rhee	1	1	–
Batulanteh	–	3	–
Sumbawa	1	1	–
Labuhan Badas	–	–	–
Unter Iwes	1	–	–
Moyohilir	–	–	1
Moyo Utara	–	1	–
Moyohulu	–	–	–
Ropang	–	–	–
Lenangguar	1	1	–
Lantung	–	–	–
Lape	–	–	–
Lopok	–	–	–
Plampang	–	–	–
Labangka	–	–	–
Maronge	–	–	–
Empang	–	–	–
Tarano	–	–	–
Sumbawa	7	9	2

Catatan/*Note*: ¹ Desa pada tabel ini termasuk Unit Permukiman Transmigrasi (UPT) yang masih dibina oleh kementerian terkait dan nagari di Provinsi Sumatera Barat/*Villages in this table are included in Transmigration Settlement Unit which is still fostered by the relevant ministries and the nagari in the Province of Sumatera Barat*

² Terjadi dalam tiga tahun terakhir sampai dengan saat pencacahan/ *Occured during the last three year by the time of enumeration*

Sumber/*Source*: BPS, Pendataan Potensi Desa (Podes)/BPS-Statistics Indonesia, *Village Potential Data Collecting*

Tabel
Table 4.3.2

Banyaknya Akta yang Dikeluarkan Menurut Jenisnya di Kabupaten Sumbawa Dirinci per Bulan, 2021
Number of the Deed which has been Released According to Type of the Deed in Sumbawa Regency per Month, 2021

Bulan	Jenis Akta			
	Perkawinan Non Muslim	Kelahiran	Kematian	Perceraian Non Muslim
(1)	(2)	(3)	(4)	(5)
Januari	21	81 012	247	1
Februari	24	851	175	0
Maret	9	899	178	2
April	16	810	191	1
Mei	8	865	109	2
Juni	14	2 436	271	0
Juli	23	1 989	423	0
Agustus	22	1 835	320	0
September	19	1 787	373	1
Oktober	25	1 181	216	0
November	13	1 006	202	3
Desember	9	1 027	161	1
Jumlah	203	15 698	2 866	11

Sumber/Source: Dinas Kependudukan dan Pencatatan Sipil Kabupaten Sumbawa/Population and Civil Registration Agency of Sumbawa Regency

Tabel 4.3.3
Table

Jumlah dan Persentase Penduduk Serta Kepemilikan KTP Menurut Kecamatan, 2021
Number and Percentage of Population and Ownership of Identity Card by Subdistrict in Sumbawa Regency, 2021

Kecamatan Subdistrict	Jumlah Penduduk		
	Wajib KTP*	Memiliki KTP	Persentase
(1)	(2)	(3)	(4)
Lunyuk	16 532	15 791	95,52
Orong Telu	4 347	3 826	88,01
Alas	24 733	24 177	97,75
Alas Barat	19 128	17 080	89,29
Buer	12 891	12 047	93,45
Utan	26 496	25 630	96,73
Rhee	6 728	6 410	95,27
Batulanteh	9 231	8 430	91,32
Sumbawa	47 065	46 209	98,18
Labuhan Badas	26 821	25 119	93,65
Unter lwes	17 817	16 873	94,70
Moyohilir	21 420	20 485	95,63
Moyo Utara	8 880	8 748	98,51
Moyohulu	19 391	18 468	95,24
Ropang	5 120	4 817	94,08
Lenangguar	5 980	5 913	98,88
Lantung	3 063	2 808	91,67
Lape	15 246	14 532	95,32
Lopok	16 476	15 964	96,89
Plampang	26 127	24 197	92,61
Labangka	9 860	8 885	90,11
Maronge	9 284	8 905	95,92
Empang	20 423	19 393	94,96
Tarano	14 424	13 119	90,95
Jumlah	387 483	367 826	94,93

Catatan/Notes: *Keadaan Semester I Tahun 2021

Sumber/Source: Dinas Kependudukan dan Pencatatan Sipil Kabupaten Sumbawa/Population and Civil Registration Agency of Sumbawa Regency

Tabel 4.3.4 **Banyaknya Akta Pernikahan yang Dikeluarkan Menurut Agama di Kabupaten Sumbawa, 2013-2021**
Table **Number of Marriage Certificate by Religion in Sumbawa Regency, 2013-2021**

Tahun	Agama					Jumlah
	Katolik	Protestan	Budha	Hindu	Konghucu	
(1)	(2)	(3)	(4)	(5)	(6)	(7)
2014	35	6	0	78	0	119
2015	14	16	3	95	0	128
2016	13	14	0	131	0	158
2017	9	13	0	115	0	137
2018	15	11	0	116	0	142
2019	21	11	0	156	1	189
2020	27	24	0	134	0	185
2021	32	20	0	151	0	203

Sumber/Source: Dinas Kependudukan dan Pencatatan Sipil Kabupaten Sumbawa/Population and Civil Registration Agency of Sumbawa Regency

Tabel
Table 4.3.5**Jumlah dan Persentase Penduduk Serta Kepemilikan
Kartu Identitas Anak (KIA) Menurut Kecamatan, 2021**
*Number and Percentage of Population and Ownership of
Child Identity Cards in Sumbawa Regency, 2021*

Kecamatan Subdistrict	Jumlah Penduduk		
	Wajib KIA	Memiliki KIA	Persentase
(1)	(2)	(3)	(4)
Lunyuk	6 053	1189	19,64
Orong Telu	1 261	23	1,82
Alas	8 997	3820	42,46
Alas Barat	6 447	2013	31,22
Buer	4 405	1839	41,75
Utan	10 076	3476	34,50
Rhee	2 465	1089	44,18
Batulanteh	2 860	149	5,21
Sumbawa	16 261	3343	20,56
Labuhan Badas	9 493	1685	17,75
Unter lwes	6 077	1062	17,48
Moyohilir	6 876	1231	17,90
Moyo Utara	2 949	548	18,58
Moyohulu	5 896	1238	21,00
Ropang	1 313	56	4,27
Lenangguar	2 140	1124	52,52
Lantung	956	548	57,32
Lape	4 978	345	6,93
Lopok	5 118	521	10,18
Plampang	9 009	1847	20,50
Labangka	4 030	248	6,15
Maronge	2 936	637	21,70
Empang	6 132	1252	20,42
Tarano	5 064	1081	21,35
Jumlah	131 792	30 364	23,04

Sumber/Source: Dinas Kependudukan dan Pencatatan Sipil Kabupaten Sumbawa/Population and Civil Registration Agency of Sumbawa Regency

Tabel
Table 4.3.6

**Banyaknya Bekas Narapidana Menurut Umur di
Kabupaten Sumbawa Dirinci per Kecamatan, 2021**
**Number of Ex-Prisoners by Age in Sumbawa Regency per
Subdistrict, 2021**

Kecamatan Subdistrict	Umur		Jumlah
	Dibawah 18 Tahun	18 Tahun Keatas	
(1)	(2)	(3)	(4)
Lunyuk	-	9	9
Orong Telu	-	-	-
Alas	-	12	12
Alas Barat	-	4	4
Buer	-	5	5
Utan	-	5	5
Rhee	-	2	2
Batulanteh	-	3	3
Sumbawa	-	29	29
Labuhan Badas	-	9	9
Unter lwes	-	4	4
Moyohilir	-	9	9
Moyo Utara	-	2	2
Moyohulu	-	4	4
Ropang	-	1	1
Lenangguar	-	2	2
Lantung	-	-	-
Lape	-	16	16
Lopok	-	7	7
Plampang	-	7	7
Labangka	-	4	4
Maronge	-	-	-
Empang	-	8	8
Tarano	-	9	9
Jumlah	-	151	151

Sumber/Source: Dinas Sosial Kabupaten Sumbawa/Social Services of Sumbawa Regency

Tabel
Table 4.3.7

Banyaknya Anak Terlantar Menurut Jenis Kelamin dan Kecamatan di Kabupaten Sumbawa, 2021
Number of Neglected Child by Sex and Subdistrict in Sumbawa Regency, 2021

Kecamatan Subdistrict	Jenis Kelamin		Jumlah
	Laki-laki	Perempuan	
(1)	(2)	(3)	(4)
Lunyuk	11	14	25
Orong Telu	-	-	-
Alas	2	2	4
Alas Barat	24	7	31
Buer	1	-	1
Utan	17	8	25
Rhee	2	-	2
Batulanteh	11	5	16
Sumbawa	16	13	29
Labuhan Badas	7	1	8
Unter lwes	2	9	11
Moyohilir	-	2	2
Moyo Utara	3	7	10
Moyohulu	-	-	-
Ropang	1	5	6
Lenangguar	-	-	-
Lantung	2	2	4
Lape	3	2	5
Lopok	3	1	4
Plampang	-	-	-
Labangka	11	10	21
Maronge	11	13	24
Empang	-	-	-
Tarano	14	17	31
Jumlah	141	118	259

Sumber/Source: Dinas Sosial Kabupaten Sumbawa/Social Services of Sumbawa Regency

Tabel 4.3.8 Banyaknya Lanjut Usia (Jompo) Terlantar Menurut Jenis Kelamin dan Kecamatan di Kabupaten Sumbawa, 2021
Number of Neglected Elderly by Sex and Subdistrict in Sumbawa Regency, 2021

Kecamatan Subdistrict	Jenis Kelamin		Jumlah
	Laki-laki	Perempuan	
(1)	(2)	(3)	(4)
Lunyuk	1	-	1
Orong Telu	7	41	48
Alas	14	16	30
Alas Barat	-	-	-
Buer	-	-	-
Utan	17	5	22
Rhee	2	3	5
Batulanteh	4	7	11
Sumbawa	-	-	-
Labuhan Badas	-	-	-
Unter lwes	12	8	20
Moyohilir	2	-	2
Moyo Utara	1	3	4
Moyohulu	-	-	-
Ropang	14	14	28
Lenangguar	1	-	1
Lantung	-	-	-
Lape	9	17	26
Lopok	-	-	-
Plampang	4	2	6
Labangka	4	8	12
Maronge	-	1	1
Empang	-	-	-
Tarano	14	25	39
Jumlah	106	150	256

Sumber/Source: Dinas Sosial Kabupaten Sumbawa/Social Services of Sumbawa Regency

Tabel
Table 4.3.9

Banyaknya Pekerja Sosial Masyarakat Menurut Jenis Kelamin dan Kecamatan di Kabupaten Sumbawa, 2021
Number of Social Workers by Sex and Subdistrict in Sumbawa Regency, 2021

Kecamatan Subdistrict	Jenis Kelamin		Jumlah
	Laki-laki	Perempuan	
(1)	(2)	(3)	(4)
Lunyuk	6	6	12
Orong Telu	-	-	-
Alas	-	-	-
Alas Barat	13	-	13
Buer	-	-	-
Utan	17	1	18
Rhee	4	1	5
Batulanteh	27	7	34
Sumbawa	30	4	34
Labuhan Badas	4	4	8
Unter lwes	4	4	8
Moyohilir	27	2	29
Moyo Utara	8	7	15
Moyohulu	30	21	51
Ropang	4	1	5
Lenangguar	-	-	-
Lantung	5	1	6
Lape	11	2	13
Lopok	-	-	-
Plampang	8	2	10
Labangka	-	-	-
Maronge	3	-	3
Empang	24	4	28
Tarano	18	1	19
Jumlah	243	68	311

Sumber/Source: Dinas Sosial Kabupaten Sumbawa/Social Services of Sumbawa Regency

Tabel 4.3.10 Banyaknya Pekerja Sosial Masyarakat Menurut Tingkat Pendidikan dan Kecamatan di Kabupaten Sumbawa, 2021
Table *Number of Social Workers by Educational Level and Subdistrict in Sumbawa Regency, 2021*

Kecamatan	Tingkat Pendidikan					Jumlah
	Tidak Sekolah	SD	SLTP	SLTA	PT	
(1)	(2)	(3)	(4)	(5)	(6)	(7)
Lunyuk	-	-	-	12	-	12
Orong Telu	-	-	-	-	-	-
Alas	-	-	-	-	-	-
Alas Barat	-	-	-	13	-	13
Buer	-	-	-	-	-	-
Utan	-	-	-	18	-	18
Rhee	-	-	-	4	1	5
Batulanteh	-	-	-	34	-	34
Sumbawa	-	-	-	33	1	34
Labuhan Badas	-	-	-	8	-	8
Unter lwes	-	-	-	7	1	8
Moyohilir	-	-	-	29	-	29
Moyo Utara	-	-	-	13	1	14
Moyohulu	-	-	-	48	3	51
Ropang	-	-	-	5	-	5
Lenangguar	-	-	-	-	-	-
Lantung	-	-	-	6	-	6
Lape	-	-	-	12	1	13
Lopok	-	-	-	-	-	-
Plampang	-	-	-	10	-	10
Labangka	-	-	-	-	-	-
Maronge	-	-	-	3	-	3
Empang	-	-	-	26	3	29
Tarano	-	-	-	18	1	19
Jumlah	-	-	-	299	12	311

Sumber/Source: Dinas Sosial Kabupaten Sumbawa/Social Services of Sumbawa Regency

Tabel
Table 4.3.11

Banyaknya Karang Taruna Menurut Statusnya di Kabupaten Sumbawa Dirinci Menurut Kecamatan, 2021
Number of Karang Taruna by Stated and Subdistrict in Sumbawa Regency, 2021

Kecamatan	Status				Jumlah
	Tumbuh	Berkembang	Maju	Percontohan	
(1)	(2)	(3)	(4)	(5)	(6)
Lunyuk	7	-	-	-	7
Orong Telu	4	-	-	-	4
Alas	8	-	-	-	8
Alas Barat	8	-	-	-	8
Buer	6	-	-	-	6
Utan	9	-	-	-	9
Rhee	3	1	-	-	4
Batulanteh	6	-	-	-	6
Sumbawa	7	1	-	-	8
Labuhan Badas	7	-	-	-	7
Unter lwes	4	4	-	-	8
Moyohilir	9	1	-	-	10
Moyo Utara	6	-	-	-	6
Moyohulu	11	1	-	-	12
Ropang	5	-	-	-	5
Lenangguar	4	-	-	-	4
Lantung	4	-	-	-	4
Lape	3	1	-	-	4
Lopok	6	1	-	-	7
Plampang	11	-	-	-	11
Labangka	5	-	-	-	5
Maronge	4	-	-	-	4
Empang	8	2	-	-	10
Tarano	8	-	-	-	8
Jumlah	153	12	-	-	165

Sumber/Source: Dinas Sosial Kabupaten Sumbawa/Social Services of Sumbawa Regency

4.4 KEMISKINAN POVERTY

Tabel 4.4.1 **Garis Kemiskinan, Jumlah, dan Persentase Penduduk Miskin di Kabupaten Sumbawa, 2013–2021**
Poverty Line, Number, and Percentage of Poor People in Sumbawa Regency, 2013–2021

Tahun Year	Garis Kemiskinan (rupiah/kapita/bulan) Poverty Line (rupiah/capita/month)	Jumlah Penduduk Miskin (ribu) Number of Poor People (thousand)	Persentase Penduduk Miskin Percentage of Poor People
(1)	(2)	(3)	(4)
2013	259 474	73,79	17,04
2014	268 326	73,86	16,87
2015	272 274	73,57	16,73
2016	296 914	71,66	16,12
2017	300 643	68,69	15,31
2018	320 617	63,76	14,08
2019	340 254	63,49	13,90
2020	369 115	62,88	13,65
2021	376 307	66,00	13,91

Sumber/Source: BPS, Survei Sosial Ekonomi Nasional Maret/BPS-Statistics Indonesia, March National Socioeconomic Survey

Tabel
Table 4.4.2

Indeks Kedalaman Kemiskinan dan Indeks Keparahan Kemiskinan di Kabupaten Sumbawa, 2013–2021
Poverty Gap Index and Poverty Severity Index in Sumbawa Regency, 2013–2021

Tahun Year	Indeks Kedalaman Kemiskinan Poverty Gap Index	Indeks Keparahan Kemiskinan Poverty Severity Index
(1)	(2)	(3)
2013	2,52	0,61
2014	2,71	0,67
2015	2,70	0,63
2016	3,12	0,84
2017	2,60	0,63
2018	3,05	0,86
2019	2,56	0,59
2020	2,22	0,50
2021	1,78	0,41

Sumber/Source: BPS, Survei Sosial Ekonomi Nasional Maret/BPS-Statistics Indonesia, March National Socioeconomic Survey

4.5 KRIMINALITAS CRIME

Tabel 4.5.1 Banyaknya Tindak Pidana Kejahatan yang Telah Diputuskan Pengadilan Negeri Sumbawa, 2021
Number of Crime which has been Decided by Civil Court of Sumbawa, 2021

Tindak Pidana Kejahatan	Putus Bulan Ini			Jumlah
	Laki-laki	Perempuan	Anak-anak	
(1)	(2)	(3)	(4)	(5)
Kejahatan Terhadap Keamanan Negara	-	-	-	-
Kejahatan Terhadap Martabat Presiden/Wakil	-	-	-	-
Kejahatan terhadap Negara Sahabat dan Terhadap Kepala Negara Sahabat Beserta Wakilnya	-	-	-	-
Kejahatan Terhadap Melakukan Kewajiban dan Hak Kenegaraan	-	-	-	-
Kejahatan Terhadap Ketertiban Umum	-	-	-	-
Kejahatan yang Membahayakan Keamanan Umum Bagi Orang / Barang	-	-	-	-
Kejahatan Terhadap Penguasa Umum	-	-	-	-
Sumpah / Keterangan Palsu	-	-	-	-
Pemalsuan Uang	-	-	-	-
Pemalsuan Materai / Merk	-	-	-	-
Pemalsuan Surat	-	-	-	-
Kejahatan Terhadap Asal Usul dan Perkawinan	1	1	-	2
Kejahatan Kesusilaan	1	1	-	2
Kejahatan Perjudian	15	-	-	15
Meninggalkan Orang yang Perlu Ditolong	-	-	-	-
Penghinaan	-	-	-	-
Membuka Rahasia	1	-	-	1
Kejahatan Terhadap Kemerdekaan Orang Lain	10	-	-	10
Kejahatan Terhadap Nyawa / Pembunuhan	-	-	-	-
Penganiayaan	32	4	-	36

Lanjutan Tabel/*Continued Table* 4.5.1

Tindak Pidana Kejahatan	Putus Bulan Ini			Jumlah
	Laki-laki	Perempuan	Anak-anak	
(1)	(2)	(3)	(4)	(5)
Menyebabkan Mati / Luka Karena Alpa	5	-	-	5
Pencurian	136	2	3	141
Pemerasan dan Pengancaman	1	-	-	1
Penggelapan	1	1	-	2
Penipuan	1	-	-	1
Merugikan Pemiutan atau Orang yang Berhak	1	-	-	1
Menghancurkan atau Merusak Barang	7	-	-	7
Kejahatan Jabatan	-	-	-	-
Kejahatan Pelayanan	-	-	-	-
Penadahan	15	-	-	15
Kejahatan Perbankan	-	-	-	-
Tindak Pidana Sistem Pendidikan Nasional	-	-	-	-
Tindak Pidana Korupsi	-	-	-	-
Tindak Pidana Perbankan	-	-	-	-
Tindak Pidana Senjata Api / Tajam	5	-	-	5
Tindak Pidana Narkotika / Psikotropika	122	3	-	125
Tindak Pidana Agama	-	-	-	-
Tindak Pidana Imigrasi	-	-	-	-
Tindak Pidana Devisa	-	-	-	-
Tindak Pidana Lingkungan Hidup	-	-	-	-
Tindak Pidana Koneksitas	-	-	-	-

Lanjutan Tabel/*Continued Table 4.5.1*

Tindak Pidana Kejahatan	Putus Bulan Ini			Jumlah
	Laki-laki	Perempuan	Anak-anak	
(1)	(2)	(3)	(4)	(5)
Perlindungan Saksi	2	-	-	2
Tindak Pidana Kekerasan Dalam Rumah Tangga	2	-	-	2
Tindak Pidana Perikana / Illegal Fishing	1	-	-	1
Tindak Pidana Kesehatan	2	-	-	2
Tindak Pidana Perlindungan Anak	22	-	8	30
Tindak Pidana ITE	2	2	-	4
Tindak Pidana Kehutanan / Illegal Logging	16	-	-	16
Tindak Pidana Migas	-	-	-	-
Tindak Pidana Perzinahan	-	-	-	-
Tindak Pidana Lain / LL / Tipiring	4730	466	33	5229
Tindak Pidana Perzinahan	1	-	-	1
Kejahatan Perbankan	-	-	-	-
Tindak Pidana Sistem Pendidikan Nasional	-	-	-	-

Sumber/*Source*: Pengadilan Negeri Sumbawa Besar/*Civil Court of Sumbawa Regency*

Tabel
Table 4.5.2**Banyaknya Terdakwa/Tertuduh dalam Tindak Pidana
Kejahatan Menurut Jenis Hukuman, 2021**
**Number of Defendant of Crimes According to Type of
Sentence, 2021**

Jenis Hukuman	Jumlah			
	Laki-laki	Perempuan	Anak-anak	Jumlah
(1)	(2)	(3)	(4)	(5)
Pidana Mati	-	-	-	-
Pidana Seumur Hidup	-	-	-	-
Pidana Penjara	397	13	4	414
Pidana Kurungan	-	-	-	-
Pidana Bersyarat / Percobaan	12	3	-	15
Pidana Denda	4 680	564	32	5 276
Pidana Tambahan	-	-	-	-
Dikembalikan ke Orang Tua / Wali	-	-	-	-
Diserahkan Pada Pemerintah	-	-	7	7
Dicabut Oleh Penuntut Umum Karena Kesalahan	-	-	-	-
Dibebaskan Dari Tuduhan	-	-	-	-
Dilepas Dari Tuduhan	1	-	-	1
Jumlah	5 090	580	43	5 713

Sumber/Source: Pengadilan Negeri Sumbawa Besar/Civil Court of Sumbawa Regency

Tabel
Table 4.5.3**Banyaknya Kasus Dalam Perkara Perdata yang Telah
Diputuskan Pengadilan Negeri Sumbawa, 2021**
*Number of Cases in Civil Suit which have been Decided By
Civil Court of Sumbawa, 2021*

Jenis Kasus	Sisa Tahun Lalu	Masuk	Putusan			
			KUH Perdata	KUH Dagang	Adat	UU/PP
(1)	(2)	(3)	(4)	(5)	(6)	(7)
Tanah	8	3	2	-	-	-
Perumahan	-	-	-	-	-	-
Barang Bukan Tanah / Perumahan	5	5	2	-	-	-
Utang Piutang	-	-	-	-	-	-
Persetujuan Kerja	-	-	-	-	-	-
Sewa Menyewa	-	-	-	-	-	-
Jual Beli	7	2	-	-	-	-
Warisan	-	-	-	-	-	-
Perceraian	15	11	8	-	-	-
Harta Perkawinan	-	-	-	-	-	-
Gadai/Hipotik	-	-	-	-	-	-
Perseroan	-	-	-	-	-	-
Persekutuan Adat	-	-	-	-	-	-
Surat Berharga	-	-	-	-	-	-
Pengangkutan Darat/Laut	-	-	-	-	-	-
Asuransi	-	-	-	-	-	-
Penyalahgunaan Hak	-	-	-	-	-	-
Melampaui Batas Kekuasaan	-	-	-	-	-	-
Wanprestasi	5	1	2	-	-	-
Perbuatan Melawan Hukum	122	36	31	4	-	1
Ganti Rugi	8	2	1	-	-	-
Lain-lain	-	-	-	-	-	-
Jumlah	170	60	46	4	-	1

Lanjutan Tabel/*Continued Table 4.5.3*

Jenis Kasus	Putusan					
	Penggugat			Tergugat		
	Per-orangan	Pemerintah	Badan Hukum	Per-orangan	Pemerintah	Badan Hukum
(1)	(8)	(9)	(10)	(11)	(12)	(13)
Tanah	-	-	-	2	1	-
Perumahan	-	-	-	-	-	-
Barang Bukan Tanah / Perumahan	-	-	5	1	2	1
Utang Piutang	-	-	-	-	-	-
Persetujuan Kerja	-	-	-	-	-	-
Sewa Menyewa	-	-	-	-	-	-
Jual Beli	-	-	-	-	-	-
Warisan	-	-	-	-	-	-
Perceraian	9	-	-	9	-	-
Harta Perkawinan	-	-	-	-	-	-
Gadai/Hipotik	-	-	-	-	-	-
Perseroan	-	-	-	-	-	-
Persekutuan Adat	-	-	-	-	-	-
Surat Berharga	-	-	-	-	-	-
Pengangkutan Darat/Laut	-	-	-	-	-	-
Asuransi	-	-	-	-	-	-
Penyalahgunaan Hak	-	-	-	-	-	-
Melampaui Batas Kekuasaan	-	-	-	-	-	-
Wanprestasi	1	-	-	1	-	-
Perbuatan Melawan Hukum	85	-	-	93	7	1
Ganti Rugi	1	-	-	6	-	-
Lain-lain	-	-	-	-	-	-
Jumlah	104	-	5	112	10	2

Lanjutan Tabel/Continued Table 4.5.3

Jenis Kasus	Cabut	Sisa	Eksekusi	Para Pihak		
				Terima	Banding	Kasasi
(1)	(14)	(15)	(16)	(17)	(18)	(19)
Tanah	1	9	-	-	-	-
Perumahan	-	-	-	-	-	-
Barang Bukan Tanah / Perumahan	1	8	-	1	1	-
Utang Piutang	-	-	-	-	-	-
Peretujuan Kerja	-	-	-	-	-	-
Sewa Menyewa	-	-	-	-	-	-
Jual Beli	-	9	-	-	-	-
Warisan	-	-	-	-	-	-
Perceraian	-	17	-	1	-	-
Harta Perkawinan	-	-	-	-	-	-
Gadai/Hipotik	-	-	-	-	-	-
Perseroan	-	-	-	-	-	-
Persekutuan Adat	-	-	-	-	-	-
Surat Berharga	-	-	-	-	-	-
Pengangkutan Darat/Laut	-	-	-	-	-	-
Asuransi	-	-	-	-	-	-
Penyalahgunaan Hak	-	-	-	-	-	-
Melampaui Batas Kekuasaan	-	-	-	-	-	-
Wanprestasi	-	14	-	-	-	-
Perbuatan Melawan Hukum	11	110	-	3	2	-
Ganti Rugi	-	6	2	1	-	-
Lain-lain	-	-	-	-	-	-
Jumlah	13	173	2	6	3	-

Sumber/Source: Pengadilan Negeri Sumbawa Besar/Civil Court of Sumbawa Regency

Tabel
Table 4.5.4**Banyaknya Perkara Perdata yang Diterima dan Diselesaikan di Pengadilan Negeri Sumbawa, 2021**
Number of Civil Suit Cases Received and Completed in Civil Court of Sumbawa per Month, 2021

Bulan	Sisa Bulan Lalu	Diterima	Diselesaikan	Sisa Akhir
(1)	(2)	(3)	(4)	(5)
Januari	11	5	3	13
Februari	13	6	4	15
Maret	15	3	9	9
April	9	-	1	8
Mei	8	8	1	15
Juni	15	8	4	19
Juli	19	2	7	14
Agustus	14	8	5	17
September	17	4	6	15
Oktober	15	8	4	19
November	19	12	9	22
Desember	22	5	9	18
Jumlah	177	69	62	184

Sumber/Source: Pengadilan Negeri Sumbawa Besar/Civil Court of Sumbawa Regency

Tabel
Table 4.5.5**Banyaknya Permohonan yang Diterima di Pengadilan Negeri Sumbawa Dirinci per Bulan, 2021**
Number of Accepted Application in Civil Court of Sumbawa per Month, 2021

Bulan	Sisa Bulan Lalu	Masuk	Diterima			
			KUH Perdata	KUH Dagang	Adat	UU/PP
(1)	(2)	(3)	(4)	(5)	(6)	(7)
Januari	-	3	3	-	-	-
Februari	-	3	3	-	-	-
Maret	-	2	1	-	-	-
April	1	5	4	-	-	-
Mei	2	1	2	-	-	-
Juni	1	14	11	-	-	-
Juli	4	5	-	-	-	-
Agustus	-	7	4	-	-	-
September	3	8	9	-	-	-
Oktober	2	-	2	-	-	-
November	-	4	2	-	-	-
Desember	2	4	3	-	-	-
Jumlah	15	56	44	-	-	-

Lanjutan Tabel/*Continued Table 4.5.5*

Bulan	Ditolak	Sisa
(1)	(8)	(9)
Januari	-	-
Februari	-	-
Maret	-	1
April	-	2
Mei	-	1
Juni	-	4
Juli	-	-
Agustus	-	3
September	-	2
Oktober	-	-
November	-	2
Desember	-	3
Jumlah	-	18

Sumber/*Source*: Pengadilan Negeri Sumbawa Besar/*Civil Court of Sumbawa Regency*

Tabel
Table 4.5.6**Banyaknya Penggugat dan Tergugat yang Diputus pada Perkara Perdata di Negeri Sumbawa Dirinci per Bulan, 2021**
Number of Plaintiff and Accusednin Civil Suit Cases by Civil Court of Sumbawa per Month, 2021

Bulan	Penggugat	Tergugat
(1)	(8)	(9)
Januari	-	-
Februari	-	-
Maret	22	43
April	1	1
Mei	3	3
Juni	3	6
Juli	19	12
Agustus	9	10
September	15	8
Oktober	5	7
November	16	26
Desember	11	14
Jumlah	104	130

Sumber/Source: Pengadilan Negeri Sumbawa Besar/Civil Court of Sumbawa Regency

Tabel
Table 4.5.7

Banyaknya Perkara yang Diterima di Pengadilan Agama Sumbawa Dirinci Menurut Jenis Perkara, 2021
Number of Cases Received in Religious Court of Sumbawa According to Type of Cases, 2021

Jenis Perkara	Penerimaan		
	Sisa Tahun Lalu	Terima	Jumlah
(1)	(2)	(3)	(4)
A. PERKAWINAN			
Izin Poligami	-	1	1
Pencegahan Perkawinan	-	-	-
Penolakan Perkawinan Oleh PPN	-	-	-
Pembatalan Perkawinan	-	-	-
Kelalaian Atas Kewajiban Suami/Istri	-	-	-
Cerai Talak	16	331	347
Cerai Gugat	13	795	808
Harta Bersama	1	9	1-
Penguasaan Anak	-	2	2
Nafkah Anak Oleh Ibu Karena Ayah Tidak Mampu	-	-	-
Hak-hak Bekas Istri / Kewajiban Bekas Suami	-	-	-
Pengesahan Anak	-	-	-
Pencabutan Kekuasaan Orang Tua	-	-	-
Pewalian	-	1	1
Pencabutan Kekuasaan Wali	-	-	-
Penunjukkan Orang Lain Sebagai Wali Oleh Pengadilan	-	-	-
Ganti Rugi Terhadap Wali	-	-	-
Asal Usul Anak	-	9	9
Penolakan Kawin Campuran	-	-	-
Isbat Nikah	2	295	297
Izin Kawin	-	1	1
Dispensasi Kawin	-	163	163
Wali Adhol	-	6	6

Lanjutan Tabel/*Continued Table 4.5.7*

Jenis Perkara	Penerimaan		
	Sisa Tahun Lalu	Terima	Jumlah
(1)	(2)	(3)	(4)
B. KEWARISAN	1	12	13
C. WASIAT	-	-	-
D. HIBAH	-	-	-
E. WAKAF	-	1	1
F. ZAKAT	-	-	-
G. INFAQ	-	-	-
H. SHODAQOH	-	-	-
I. LAIN-LAIN/PERLAWANAN EKSEKUSI	-	3	3
Penggangkatan Anak (Adopsi)	-	4	4
Penetapan Ahli Waris	-	13	13
Verzet	-	-	-
J. SENGKETA EKONOMI SYARIAH	-	-	-
Jumlah	33	1646	1679

Sumber/Source: Pengadilan Agama Sumbawa Besar/*Religious Court of Sumbawa Regency*

Tabel
Table 4.5.8

Banyaknya Perkara yang Putus di Pengadilan Agama Sumbawa Dirinci Menurut Jenis Perkara, 2021
Number of Cases Solved in Religious Court of Sumbawa According to Type of Cases, 2021

Jenis Perkara	Cabut	Putus		
		Kabul	Tolak	Tidak Diterima
(1)	(2)	(3)	(4)	(5)
A. PERKAWINAN				
Izin Poligami	-	1	-	-
Pencegahan Perkawinan	-	-	-	-
Penolakan Perkawinan Oleh PPN	-	-	-	-
Pembatalan Perkawinan	-	-	-	-
Kelalaian Atas Kewajiban Suami/Istri	-	-	-	-
Cerai Talak	40	289	3	6
Cerai Gugat	67	708	10	16
Harta Bersama	-	3	1	4
Penguasaan Anak	-	2	-	-
Nafkah Anak Oleh Ibu Karena Ayah Tidak Mampu	-	-	-	-
Hak-hak Bekas Istri / Kewajiban Bekas Suami	-	-	-	-
Pengesahan Anak	-	-	-	-
Pencabutan Kekuasaan Orang Tua	-	-	-	-
Pewalian	-	1	-	-
Pencabutan Kekuasaan Wali	-	-	-	-
Penunjukkan Orang Lain Sebagai Wali Oleh Pengadilan	-	-	-	-
Ganti Rugi Terhadap Wali	-	-	-	-
Asal Usul Anak	-	9	-	-
Penolakan Kawin Campuran	-	-	-	-
Isbat Nikah	13	268	7	6
Izin Kawin	-	1	-	-
Dispensasi Kawin	7	156	-	-
Wali Adhol	2	3	-	-

Lanjutan Tabel/Continued Table 4.5.8

Jenis Perkara	Putus		
	Gugur	Coret	Jumlah
(1)	(6)	(7)	(8)
A. PERKAWINAN			
Izin Poligami	-	-	1
Pencegahan Perkawinan	-	-	-
Penolakan Perkawinan Oleh PPN	-	-	-
Pembatalan Perkawinan	-	-	-
Kelalaian Atas Kewajiban Suami/Istri	-	-	-
Cerai Talak	1	1	340
Cerai Gugat	1	2	804
Harta Bersama	-	-	8
Penguasaan Anak	-	-	2
Nafkah Anak Oleh Ibu Karena Ayah Tidak Mampu	-	-	-
Hak-hak Bekas Istri / Kewajiban Bekas Suami	-	-	-
Pengesahan Anak	-	-	-
Pencabutan Kekuasaan Orang Tua	-	-	-
Pewalian	-	-	1
Pencabutan Kekuasaan Wali	-	-	-
Penunjukkan Orang Lain Sebagai Wali Oleh Pengadilan	-	-	-
Ganti Rugi Terhadap Wali	-	-	-
Asal Usul Anak	-	-	9
Penolakan Kawin Campuran	-	-	-
Isbat Nikah	3	-	297
Izin Kawin	-	-	1
Dispensasi Kawin	-	-	163
Wali Adhol	1	-	6

Lanjutan Tabel/*Continued Table 4.5.8*

Jenis Perkara	Putus						Jumlah
	Cabut	Kabul	Tolak	Tidak Terima	Gugur	Coret	
(1)	(1-)	(11)	(12)	(13)	(14)	(15)	(16)
B. KEWARISAN	6	1	-	5	-	-	12
C. WASIAT	-	-	-	-	-	-	-
D. HIBAH	-	-	-	-	-	-	-
E. WAKAF	-	-	-	1	-	-	1
F. ZAKAT	-	-	-	-	-	-	-
G. INFAQ	-	-	-	-	-	-	-
H. SHODAQOH	-	-	-	-	-	-	-
I. LAIN-LAIN/PERLAWANAN EKSEKUSI	1	-	-	-	1	1	3
Pangkatan Anak (Adopsi)	-	4	-	-	-	-	4
Penetapan Ahli Waris	-	13	-	-	-	-	13
Verzet	-	-	-	-	-	-	-
J. SENGKETA EKONOMI SYARIAH	-	-	-	-	-	-	-
Jumlah	136	1459	21	38	7	4	1665

Sumber/*Source*: Pengadilan Agama Sumbawa Besar/*Religious Court of Sumbawa Regency*

Tabel
Table 4.5.9**Banyaknya Tahanan yang Masuk dan Diselesaikan Menurut Jenis Penahanan Dirinci per Bulan , 2021**
Number of Prisoners According to Type of Sentences and Month , 2021

Bulan	Masuk Bulan Lapor	Jenis Penahanan			Diselesaikan
		Rutan	Rumah	Kota	
(1)	(2)	(3)	(4)	(5)	(6)
Januari	20	20	0	0	20
Februari	24	27	0	0	24
Maret	30	30	0	0	30
April	23	23	0	0	23
Mei	19	19	0	0	19
Juni	13	14	2	0	13
Juli	18	17	2	0	18
Agustus	15	13	2	0	15
September	17	22	0	0	17
Oktober	26	29	0	0	26
November	14	14	0	0	14
Desember	18	19	2	0	18
Jumlah	237	247	8	0	237

Sumber/Source: Kejaksaan Negeri Sumbawa Besar/State Prosecutor Office of Sumbawa Regency

Tabel
Table 4.5.10**Banyaknya Kegiatan di Dalam Lembaga Perasyarakatan Menurut frekuensi Kegiatan dan Jumlah Peserta, 2021**
Number of Activity in Prison According to Frequency of Activities and Members , 2021

Jenis Kegiatan	Frekuensi Kegiatan (hari/minggu)	Jumlah Peserta (orang)
(1)	(8)	(9)
1. Pembinaan Mental		
Agama Islam	Setiap Hari	617
Agama Kristen	1 x / Minggu	10
Agama Hindu	1x/Minggu	7
2. Pembinaan Keterampilan		
Kursus Bangunan Batu		
Kursus Pertukangan Kayu		
Perkebunan/Pertanian	Setiap Hari	23
Peternakan Sapi dan Madu	Setiap Hari	3
Pembuatan Genteng		
Pembuatan Batu Bata		
Komputer		
Pengelasan		
Pengecatan		
Bengkel Motor		
2. Pembinaan Keterampilan		
Pemeriksaan Kesehatan	Setiap Hari	634
SKJ dan Olahraga	1 x / Minggu	634

Sumber/Source: Lembaga Perasyarakatan Kelas II A KABUPATEN Sumbawa/Prison Class IIA of Sumbawa Regency

Tabel 4.5.11 Banyaknya Narapidana di Lembaga Perasyarakatan Menurut Jenis Kelamin dan Pendidikan yang Ditamatkan, 2021
Number of Prisoners According to Sex and Educational Level, 2021

Pendidikan yang Ditamatkan	Laki-laki	Perempuan	Jumlah
(1)	(2)	(3)	(4)
Tidak/Belum Sekolah/Belum Tamat SD	27	1	28
Sekolah Dasar	201	1	202
SLTP	167	1	168
SLTA	220	1	221
D I / D II	0	0	0
Diploma III	4	0	4
Perguruan Tinggi	11	0	11
Jumlah	630	4	634

Sumber/Source: Lembaga Perasyarakatan Kelas II A KABUPATEN Sumbawa/Prison Class IIA of Sumbawa Regency

Tabel
Table 4.5.12

Banyaknya Narapidana di Lembaga Perasyarakatan Sumbawa Besar Menurut Kelompok Usia dan Jenis Kelamin Dirinci per Bulan, 2021
Number of Prisoners in Sumbawa Besar Prison According to Age Class and Sex per Month, 2021

Bulan	Dewasa			Anak-anak		
	Laki-laki	Perempuan	Jumlah	Laki-laki	Perempuan	Jumlah
(1)	(2)	(3)	(4)	(5)	(6)	(7)
Januari	483	7	490	1	0	1
Februari	514	10	524	4	0	4
Maret	528	9	537	3	0	3
April	537	8	545	3	0	3
Mei	574	9	583	2	0	2
Juni	594	7	601	3	0	3
Juli	605	8	613	5	0	5
Agustus	570	10	580	4	0	4
September	585	8	593	0	0	0
Oktober	594	8	602	0	0	0
November	601	4	605	0	0	0
Desember	630	4	634	0	0	0
Jumlah	6 815	92	6 907	25	0	25

Sumber/Source: Lembaga Perasyarakatan Kelas II A KABupaten Sumbawa/Prison Class IIA of Sumbawa Regency

Tabel 4.5.13 **Isi Lembaga Perasyarakatan Sumbawa Besar Dirinci Menurut Jenis Kelamin dan Status Dalam Lembaga, 2021**
Table 4.5.13 **Sumbawa Besar Prisoners by Sex and Status in Prison, 2021**

Pendidikan yang Ditamatkan	Laki-laki	Perempuan	Jumlah
(1)	(2)	(3)	(4)
I. NARAPIDANA			
Pidana Mati	0	0	0
Pidana Seumur Hidup	4	0	4
Penjara > 1 Tahun	486	1	487
Penjara 3 s.d. 12 Bulan	25	0	25
Penjara s.d. 3 Bulan	0	0	0
Kurungan	5	0	5
Penjara Untuk Bagian Perasyarakatan Lain	0	0	0
II. TAHANAN			
Dalam Pemeriksaan Kejaksaan	14	0	14
Dalam Pemeriksaan Hakim	87	1	88
Dengan Keputusan yang Dapat Diubah	9	0	9
Lainnya	0	0	0
III. TITIPAN POLISI			
	0	2	2
Jumlah	630	4	634

Sumber/Source: Lembaga Perasyarakatan Kelas II A KABUPATEN Sumbawa/Prison Class IIA of Sumbawa Regency

Tabel
Table 4.5.14

**Jumlah Narapidana Menurut Jenis Kejahatan /
Pelanggaran dan Jenis Kelamin, 2021**
*Number of Additional Prisoners According to Type of Crimes
and Sex, 2021*

Bulan	Laki-laki	Perempuan	Jumlah
(1)	(2)	(3)	(4)
Politik	0	0	0
Terhadap Kepala Negara	0	0	0
Terhadap Ketertiban Umum	0	0	0
Pembakaran	0	0	0
Penyuapan	0	0	0
Mata Uang	0	0	0
Memalsukan Materai	0	0	0
Kesusilaan	3	0	3
Perjudian	7	0	7
Penculikan	0	0	0
Pembunuhan	41	0	41
Penganiayaan	24	0	24
Pencurian	89	2	91
Perampokan	8	0	8
Memeras/Mengancam	0	0	0
Penggelapan	2	0	2
Penipuan	0	0	0
Merusak Barang	0	0	0
Dalam Jabatan	0	0	0
Penadahan	3	0	3
Senjata Tajam/Senjata Api	9	0	9
Trafficking	0	0	0
Narkotika	302	2	304
Korupsi	4	0	4
Kehutanan	13	0	13
Perlindungan Anak	110	0	110
KDRT	1	0	1
Lain-lain	14	0	14
Jumlah	630	4	634

Sumber/Source: Lembaga Perumahan Kelas II A Kabupaten Sumbawa/Prison Class IIA of Sumbawa Regency

05

**PERTANIAN, KEHUTANAN, PETERNAKAN,
DAN PERIKANAN
*AGRICULTURE, FORESTRY, LIVESTOCK,
AND FISHERY***

<https://sumbawakab.bps.go.id>

PENJELASAN TEKNIS

1. Lahan sawah adalah lahan pertanian yang berpetak-petak dan dibatasi oleh pematang (galengan), saluran untuk menahan/ menyalurkan air, yang biasanya ditanami padi sawah tanpa memandang dari mana diperoleh atau status lahan tersebut. Lahan yang dimaksud termasuk lahan yang terdaftar di Pajak Bumi Bangunan, luran Pembangunan Daerah, lahan bengkok, lahan serobotan, lahan rawa yang ditanami padi dan lahan bekas tanaman tahunan yang telah dijadikan sawah, baik yang ditanami padi, palawija atau tanaman semusim lainnya.
2. Tegal/Kebun adalah lahan pertanian bukan sawah (lahan kering) yang ditanami tanaman semusim atau tahunan dan terpisah dengan halaman sekitar rumah serta penggunaannya tidak berpindah pindah.
3. Ladang/Huma adalah lahan pertanian bukan sawah (lahan kering) yang biasanya ditanami tanaman semusim dan penggunaannya hanya semusim atau dua musim, kemudian akan ditinggalkan bila sudah tidak subur lagi (berpindah-pindah). Kemungkinan lahan ini beberapa tahun kemudian akan dikerjakan kembali jika sudah subur.

TECHNICAL NOTES

1. *Wetland is agricultural land that separated by small dykes to resist water, where the main crop is usually wetland paddy without considering where it is got from or the status of the land. It includes the land that is registered at land income tax office, regional development contribution, 'bengkok' land, illegal ownership, swamps for rice cultivation, and annual crop land mark that has been used as rice field, which are both planted with paddy, secondary crops or the other seasonal crops.*
2. *Dry field/Garden is an dryland (unirrigated land) which is planted with seasonal or annual crops and separately from the yard around the house without shifting*
3. *Unirrigated agricultural field / Shifting cultivation land is dryland (unirrigated land) that usually is cultivated for seasonal crops and utilized only for one or two seasons, then it will be left when it is not fertile (shifting). Maybe, this land will be used again in a few years if it has been fertile.*

- | | |
|---|---|
| <p>4. Lahan yang sementara tidak diusahakan adalah lahan yang biasanya diusahakan tetapi untuk sementara (lebih dari 1 (satu) tahun tetapi kurang dari atau sama dengan 2 (dua) tahun) tidak diusahakan, termasuk lahan sawah yang tidak diusahakan selama lebih dari 2 (dua) tahun.</p> | <p>4. <i>Temporarily unused land is land that is regularly used but temporarily (more than a year but less or equal than two years) is unused, it includes wetland that is not cultivated more than two years.</i></p> |
| <p>5. Data pokok tanaman pangan yang dikumpulkan adalah luas panen dan produktivitas (hasil per hektar). Produksi tanaman pangan merupakan hasil perkalian antara luas panen dengan produktivitas. Pengumpulan data luas panen dilakukan setiap bulan dengan pendekatan area kecamatan di seluruh wilayah Indonesia. Pengumpulan data produktivitas dilakukan melalui pengukuran langsung pada plot ubinan berukuran 2½ m x 2½ m. Pengumpulan data produktivitas dilakukan setiap subround (empat bulanan) pada waktu panen petani.</p> | <p>5. <i>The main food crops data collected consists of harvested area and productivity (yield per hectare). Food crops production is generated by harvested area multiplied by productivity. The harvested area data is collected every month using sub district area approach in all sub district in Indonesia. The productivity data collection is conducted by a direct measurement in 2½m x 2½m crop cutting plot. The productivity measurement is conducted in every subround (four monthly) at the time when farmers are harvesting their crops.</i></p> |
| <p>6. Data produksi padi dan palawija yang disajikan adalah dalam kualitas: gabah kering giling (padi), pipilan kering (jagung), biji kering (kedelai dan kacang tanah), dan umbi basah (ubi kayu dan ubi jalar).</p> | <p>6. <i>Production of paddy and secondary crops data are presented in the form of: dry unhusked rice (paddy), dry loose maize (maize), dry shells crops (soybeans and peanuts), and fresh roots (cassava and sweet potatoes). Seasonal vegetable and fruit plants</i></p> |
| <p>7. Tanaman sayuran dan buah-buahan semusim
Tanaman sayuran semusim</p> | <p>7. <i>Seasonal vegetable and fruit plants</i>
<i>Seasonal vegetable plants</i></p> |

adalah tanaman sumber vitamin, garam mineral dan lain-lain yang dikonsumsi dari bagian tanaman yang berupa daun, bunga, buah, dan umbinya, yang berumur kurang dari satu tahun.

Tanaman buah-buahan semusim adalah tanaman sumber vitamin, garam mineral, dan lain-lain yang dikonsumsi dari bagian tanaman yang berupa buah, berumur kurang dari satu tahun, tidak berbentuk pohon/rumpuntetapi menjalar dan berbatang lunak.

are plants which are the sources of vitamin, mineral salt, etc, consumed from the part of the plant in the form of leaf, flower, fruit, and root with the age of less than one year.

Seasonal fruit plants are plants which are the sources of vitamin, mineral salt, etc, consumed from the part of the plant in the form of fruits. These plants are creeps with the age of less than one year.

8. Tanaman buah-buahan dan sayuran tahunan

Tanaman buah-buahan tahunan adalah tanaman sumber vitamin, garam mineral, dan lain-lain yang dikonsumsi dari bagian tanaman yang berupa buah dan merupakan tanaman tahunan.

Tanaman sayuran tahunan adalah tanaman sumber vitamin, garam mineral, dan lain-lain yang dikonsumsi dari bagian tanaman yang berupa daun dan atau buah yang berumur lebih dari satu tahun.

8. *Annual fruit and vegetable plants*

Annual fruit plants are plants which are the sources of vitamin, contained mineral salt, etc, consumed from the part of plant in the form of fruit and more than one year of age.

Annual vegetable plants are plants which are the sources of vitamin, contained mineral salt, etc, consumed from the part of the plant in the form of vegetable and more than one year of age.

9. Luas panen tanaman hortikultura adalah luas tanaman sayuran, buah-buahan, biofarmaka, dan tanaman hias yang diambil hasilnya/dipanen pada periode pelaporan.

9. *Harvested area of horticulture is area which vegetable, fruit, medicinal and ornamental plant of crop harvested during the period of report.*

10. Luas panen untuk tanaman sayuran adalah luas tanaman yang dipanen sekaligus/habis/dibongkar dan luas tanaman yang dipanen berkali-kali (lebih dari satu kali)/belum habis.

Tanaman yang dipanen sekaligus/habis/dibongkar adalah tanaman yang sehabis panen langsung dibongkar/dicabut, terdiri dari bawang merah, bawang putih, bawang daun, kentang, kol/kubis, kembang kol, petsai/sawi, wortel, lobak, dan kacang merah.

Tanaman yang dipanen berkali-kali (lebih dari satu kali)/belum habis adalah tanaman yang pemanenannya lebih dari satu kali dan biasanya dibongkar apabila panen terakhir sudah tidak memadai lagi, terdiri dari: kacang panjang, cabe besar, cabe rawit, jamur, tomat, terung, buncis, ketimun, labu siam, kangkung, bayam, melon, semangka, dan blewah.

11. Produksi hortikultura adalah hasil menurut bentuk produk dari setiap tanaman sayuran, buah-buahan, biofarmaka dan tanaman hias yang diambil berdasarkan luas yang dipanen/tanaman yang menghasilkan pada bulan/triwulan laporan.

12. Data perkebunan dan kehutanan merupakan data sekunder yang

10. *Harvested area of vegetables is area of entirely plant harvested/demolished and plant harvested several times/undemolished.*

Entirely plants harvested/demolished are plants usually harvested once and demolished to be substituted by other plants, consisting of: shallots, garlic, leeks, potato, cabbage, cauli flower, mustard green, carrots, chinese radish, and red kidney beans.

Plants harvested several times/undemolished are plants usually harvested more than once and demolished in the case that the last harvest was economically not profitable. They consist of : yard long beans, chili, small chili, mushroom, tomatoes, egg plant, french beans, cucumber, pumpkin/chajota, swamp cabbage, spinach, melon, watermelon, and blewah.

11. *Horticulture production is the standard production quantity form of vegetable, fruit, medicinal and ornamental plant based on harvested area/the number of production plants reported monthly/quarterly.*

12. *Data on estates are collected from the Department of Forestry*

diperoleh dari Dinas Perkebunan dan Kehutanan Kabupaten Sumbawa.

Plantations of Sumbawa Regency. Data on coconut, clove, and kapok, as well as on smallholder plantation, are acquired from the Department of Forestry Plantations of Sumbawa Regency.

13. Bentuk produksi perkebunan adalah; kelapa, pinang, kopi, kapuk, asam, kemiri, lada, kakao, jambu mete, tembakau rakyat, wijen, tebu, kapas, jarak.
 14. Kawasan hutan adalah wilayah tertentu yang berupa hutan, yang ditunjuk dan atau ditetapkan oleh pemerintah untuk dipertahankan keberadaannya sebagai hutan tetap. Hal ini untuk menjamin kepastian hukum mengenai status kawasan hutan, letak batas dan luas suatu wilayah tertentu yang sudah ditunjuk menjadi kawasan hutan tetap.
 15. Kawasan hutan Indonesia ditetapkan oleh Menteri Kehutanan dalam bentuk Surat Keputusan Menteri Kehutanan tentang Penunjukan Kawasan Hutan dan Perairan Provinsi. Penunjukan Kawasan Hutan ini disusun berdasarkan hasil pemaduserasian antara Rencana
13. *Production of estates crops are follows: dry rubber (rubber); dry leaves (tea and tobacco); dry beans (cofee and cocoa); dry bark (cassiavera and cinchona); dry fibre (rosella); dry flowers/buds (cloves); refined sugar (sugar cane from estate); cup sugar (sugar cane from smallholders); copra (copra); seeds and buds (nutmeg); and leaf oil (citronella).*
 14. *Forest Area is a specific territory of forest ecosystem determined and or decided by the government as a permanent forest. Such decision is important to maintain the size of forest area and to ensure its legitimation and boundary demarcation of permanent forest.*
 15. *Indonesian forest area is determined by the Minister of Forestry in the format of Ministerial Decree on the Designation of Provincial Forest Area and Inland Water, Coastal and Marine Ecosystem. The designation of Forest Area is formulated based integrated and harmonized of Provincial Spatial Planning (RTRWP)*

Tata Ruang Wilayah Provinsi (RTRWP) dengan Tata Guna Hutan Kesepakatan (TGHK).

and Forest Land Use by Concensus (TGHK).

16. Penunjukan kawasan hutan mencakup pula kawasan perairan yang menjadi bagian dari Kawasan Suaka Alam (KSA) dan Kawasan Pelestarian Alam (KPA).
 17. Berdasarkan Undang-Undang No. 41 Tahun 1999 tentang Kehutanan, kawasan hutan dibagi ke dalam kelompok Hutan Konservasi, Hutan Lindung, dan Hutan Produksi.
 18. Hutan Konservasi adalah kawasan hutan dengan ciri khas tertentu, yang mempunyai fungsi pokok pengawetan keanekaragaman tumbuhan dan satwa serta ekosistemnya.
 19. Hutan Lindung adalah kawasan hutan yang mempunyai fungsi pokok sebagai perlindungan sistem penyangga kehidupan untuk mengatur tata air, mencegah banjir, mengendalikan erosi, mencegah intrusi air laut, dan memelihara kesuburan tanah.
 20. Hutan Produksi adalah kawasan hutan yang mempunyai fungsi pokok memproduksi hasil hutan. Hutan produksi terdiri dari Hutan Produksi Tetap (HP), Hutan Produksi Terbatas (HPT),
16. *The designation of forest area in some cases also cover inland water, coastal and marine ecosystem that may become part of Sanctuary Reserve Area (KSA) and Nature Conservation Area (KPA).*
 17. *In accordance to the Act on Forestry No. 41/1999, forest area is categorized as Conservation Forest, Protection Forest and Production Forest.*
 18. *Conservation Forest is a forest area having specific characteristic established for the purposes of conservation of animal and plant species as well as their ecosystem.*
 19. *Protection Forest is a forest area designated to serve life support system, maintain hydrological system, prevent of flood, erosion control, seawater intrusion and maintain soil fertility.*
 20. *Production Forest is a forest area designated mainly to promote sustainable forest production. Production forest is classified as permanent production forest, limited production forest, and*

dan Hutan Produksi yang dapat dikonversi.

convertible production forest.

21. Hutan Konservasi terdiri dari:

Kawasan suaka alam berupa Cagar Alam (CA) dan Suaka Margasatwa (SM);

Kawasan pelestarian alam berupa Taman Nasional (TN), Taman Hutan Raya (THR), dan Taman Wisata Alam (TWA);

Taman Buru (TB) adalah kawasan hutan yang ditetapkan sebagai tempat wisata berburu.

21. *Conservation Forest is divided into:*

Sanctuary Reserve area consists of Strict Nature Reserve and Wildlife Sanctuary.

Nature conservation area consists of National Park (TN), Grand Forest Park (THR), and Nature Recreation Park (TWA);

Game Hunting Park (TB) is forest area devoted for game hunting recreation.

22. Data populasi ternak bersumber dari Dinas Peternakan dan Kesehatan Hewan Kabupaten Sumbawa.

22. *Data of domestic livestock population are obtain from Department of Animal Husbandry and Animal Health of Sumbawa Regency.*

23. Data statistik perikanan merupakan data sekunder yang bersumber dari Dinas Kelautan dan Perikanan Kabupaten Sumbawa. Statistik perikanan dibedakan atas data Perikanan Tangkap dan Perikanan Budidaya. Perikanan Tangkap diklasifikasikan atas penangkapan ikan di laut dan penangkapan ikan di perairan umum. Perikanan Budidaya diklasifikasikan atas jenis budidaya yaitu budidaya laut, air payau dan tawar.

23. *Fishery statistical data is obtained from the Department of Marine and Fisheries of Sumbawa Regency. Fishery statistics divided into Capture Fisheries Data and Aquaculture. Fishing classified on fishing in the sea and fishing in public waters. Aquaculture is classified on the type of cultivation, namely aquaculture, brackish water and freshwater*

ULASAN

DESCRIPTION

Hortikultura

Dari 24 kecamatan yang ada di Kabupaten Sumbawa, pada tahun 2021 produksi bawang merah Kabupaten Sumbawa meningkat sebesar 10,42 persen dari tahun sebelumnya yaitu sebanyak 24669 ton.

Horticulture

From all 24 subdistricts in Sumbawa, in 2021, onion production increased by 10.42 percent from the previous year, as much as 24669 tons.

Kehutanan

Fungsi kawasan hutan di Kabupaten Sumbawa dibedakan menjadi 7 jenis, yaitu hutan lindung, hutan taman buru, hutan produksi terbatas, hutan produksi tetap, hutan wisata alam, taman laut dan cagar alam.

Forestry

The function of forest area in Sumbawa is divided into seven types, namely conservation forest, hunting parks, limited production forests, permanent production forest, forest nature tourism, marine parks and nature reserves.

Peternakan

Pada tahun 2021 jumlah ternak didominasi oleh ayam buras, ayam pedaging dan sapi bali dengan jumlah masing-masing 670650 ekor, 384290 ekor, dan 236 719 ekor.

Livestock

The highest number of livestock in 2021 is dominated by ayam buras, ayam pedaging, and sapi bali by each total is 670650, 384290 and 236719.

Perikanan

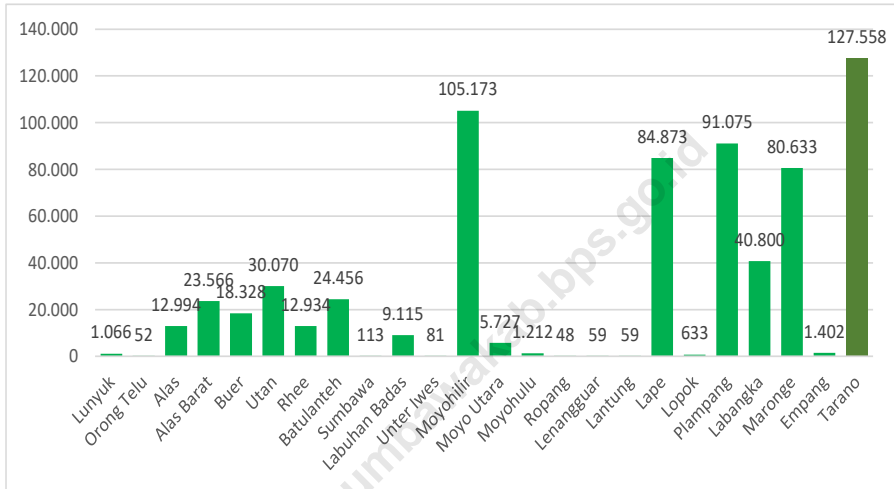
Produksi ikan di Kabupaten Sumbawa pada tahun 2021 sebesar 672027,35 ton. Nilai ini naik 0,01 persen dari tahun sebelumnya (2020 = 665030,35). Potensi sumber daya perikanan di kabupaten sumbawa dibagi menjadi perikanan laut, perairan umum, perairan air tawar, perairan air payau dan budidaya laut.

Fishery

Fisheries production in 2021 is 672027.35 tons. Increased by 0.01 percent from the previous year (1010=665030.35). The potential of fishery resources in Sumbawa divided into marine fisheries, public waters, freshwater, brackish water aquatic and marine aquaculture.

Gambar
Figures 5

Produksi Ikan Menurut Kecamatan di Kabupaten Sumbawa (ton), 2021
Fish Production by Subdistrict in Sumbawa Regency (ton), 2021



Sumber/Source: Dinas Kelautan dan Perikanan Kabupaten Sumbawa/Department of Marine and Fisheries of Sumbawa Regency

5.1 HORTIKULTURA

HORTICULTURE

Tabel 5.1.1 Luas Panen Tanaman Sayuran Menurut Kecamatan dan Jenis Tanaman di Kabupaten Sumbawa, 2020 dan 2021
Table 5.1.1 *Harvested Area of Vegetables by Subdistrict and Kind of Plant in Sumbawa Regency, 2020 and 2021*

Kecamatan Subdistrict	Bawang Daun (ha) Scallion (ha)		Bawang Merah (ha) Shallot (ha)		Bawang Putih (ha) Garlic (ha)	
	2020	2021x	2020	2021x	2020	2021x
(1)	(2)	(3)	(4)	(5)	(6)	(7)
Lunyuk	-	-	2	1	-	-
Orong Telu	-	-	-	-	-	-
Alas	-	-	1	-	-	-
Alas Barat	-	-	3	-	-	-
Buer	-	-	-	-	-	-
Utan	-	-	2	1	-	-
Rhee	-	-	1	2	-	-
Batulanteh	-	-	4	7	65	-
Sumbawa	-	-	-	-	-	-
Labuhan Badas	-	-	-	-	-	-
Unter lwes	-	-	256	191	-	-
Moyohilir	-	-	462	627	-	-
Moyo Utara	-	-	-	5	-	-
Moyohulu	-	-	14	54	-	-
Ropang	-	-	-	-	35	-
Lenangguar	-	-	-	-	-	-
Lantung	-	-	-	-	6	-
Lape	-	-	5	17	-	-
Lopok	-	-	-	37	-	-
Plampang	-	-	1344	1376	-	-
Labangka	-	-	2	1	-	-
Maronge	-	-	12	17	-	-
Empang	-	-	115	68	-	-
Tarano	-	-	144	215	-	-
Sumbawa	-	-	2367	2620	106	-

Lanjutan Tabel/Continued Table 5.1.1

Kecamatan Subdistrict	Bayam (ha) Spinach (ha)		Blewah (ha) Blewah (ha)	
	2020	2021x	2020	2021x
(1)	(8)	(9)	(10)	(11)
Lunyuk	-	-	-	-
Orong Telu	-	1	-	-
Alas	6	8	-	-
Alas Barat	-	0	-	-
Buer	3	1	-	-
Utan	-	-	-	-
Rhee	-	-	-	-
Batulanteh	-	1	-	-
Sumbawa	-	-	-	-
Labuhan Badas	-	1	-	-
Unter Iwes	-	5	-	-
Moyohilir	-	-	-	-
Moyo Utara	-	-	-	-
Moyohulu	-	-	-	-
Ropang	-	-	-	-
Lenangguar	-	-	-	-
Lantung	-	-	-	-
Lape	-	-	-	-
Lopok	-	-	-	-
Plampang	-	0	-	-
Labangka	-	-	-	-
Maronge	1	3	-	-
Empang	-	-	-	-
Tarano	1	2	-	-
Sumbawa	11	22	-	-

Lanjutan Tabel/*Continued Table* 5.1.1

Kecamatan Subdistrict	Buncis (ha) String Bean (ha)		Cabai Besar (ha) Chilli/ Big chilli (ha)	
	2020	2021x	2020	2021x
(1)	(12)	(13)	(14)	(15)
Lunyuk	-	-	-	-
Orong Telu	-	-	-	-
Alas	-	-	10	7
Alas Barat	-	-	2	-
Buer	-	-	1	2
Utan	-	-	2	-
Rhee	-	-	-	0
Batulanteh	-	-	-	-
Sumbawa	-	-	-	-
Labuhan Badas	-	-	-	0
Unter Iwes	-	-	-	-
Moyohilir	-	-	1	2
Moyo Utara	-	-	-	-
Moyohulu	-	-	1	-
Ropang	-	-	-	-
Lenangguar	-	-	-	-
Lantung	-	-	-	-
Lape	-	-	-	-
Lopok	-	-	-	-
Plampang	-	-	-	1
Labangka	-	-	-	-
Maronge	-	-	-	1
Empang	-	-	-	-
Tarano	-	-	9	7
Sumbawa	-	-	26	20

Lanjutan Tabel/Continued Table 5.1.1

Kecamatan Subdistrict	Cabai Rawit (ha) Chili/Cayenne Pepper (ha)		Jamur (m2) Mushrooms (m2)	
	2020	2021x	2020	2021x
(1)	(16)	(17)	(18)	(19)
Lunyuk	9	6	-	-
Orong Telu	-	-	-	-
Alas	4	6	-	-
Alas Barat	4	5	-	-
Buer	152	146	-	-
Utan	3	3	-	-
Rhee	-	0	-	-
Batulanteh	24	23	-	-
Sumbawa	1	2	-	-
Labuhan Badas	1	0	-	-
Unter lwes	1	3	-	-
Moyohilir	3	3	-	-
Moyo Utara	2	-	-	-
Moyohulu	3	6	-	-
Ropang	-	-	-	-
Lenangguar	1	1	-	-
Lantung	-	-	-	-
Lape	5	4	-	-
Lopok	4	4	-	-
Plampang	-	2	-	-
Labangka	5	125	-	-
Maronge	3	4	-	-
Empang	1	4	-	-
Tarano	5	16	-	-
Sumbawa	231	362	-	-

Lanjutan Tabel/*Continued Table* 5.1.1

Kecamatan Subdistrict	Kacang Merah (ha) Red Bean (ha)		Kacang Panjang (ha) Long Bean (ha)	
	2020	2021x	2020	2021x
(1)	(20)	(21)	(22)	(23)
Lunyuk	-	-	6	6
Orong Telu	-	-	-	-
Alas	-	-	8	8
Alas Barat	-	-	1	2
Buer	-	-	5	1
Utan	-	-	-	1
Rhee	-	-	-	0
Batulanteh	-	-	-	3
Sumbawa	-	-	3	0
Labuhan Badas	-	-	6	5
Unter Iwes	-	-	-	-
Moyohilir	-	-	-	2
Moyo Utara	-	-	-	-
Moyohulu	-	-	1	1
Ropang	-	-	-	-
Lenangguar	-	-	-	-
Lantung	-	-	-	-
Lape	-	-	5	4
Lopok	-	-	3	6
Plampang	-	-	-	4
Labangka	-	-	-	-
Maronge	-	-	2	3
Empang	-	-	1	-
Tarano	-	-	-	2
Sumbawa	-	-	41	48

Lanjutan Tabel/Continued Table 5.1.1

Kecamatan Subdistrict	Kangkung (ha) Water Spinach (ha)		Kembang Kol (ha) Cauli Flower (ha)	
	2020	2021x	2020	2021x
(1)	(24)	(25)	(26)	(27)
Lunyuk	-	1	-	-
Orong Telu	-	-	-	-
Alas	1	2	-	-
Alas Barat	-	0	-	-
Buer	-	0	-	-
Utah	1	0	-	-
Rhee	-	-	-	-
Batulanteh	-	2	-	-
Sumbawa	-	-	-	-
Labuhan Badas	-	-	-	-
Unter lwes	-	-	-	-
Moyohilir	-	-	-	-
Moyo Utara	-	-	-	-
Moyohulu	-	-	-	-
Ropang	-	-	-	-
Lenangguar	-	-	-	-
Lantung	-	-	-	-
Lape	-	1	1	-
Lopak	-	-	-	-
Plampang	-	-	-	-
Labangka	-	-	-	-
Maronge	-	-	-	-
Empang	-	-	-	-
Tarano	-	3	-	-
Sumbawa	4	10	1	-

Lanjutan Tabel/*Continued Table* 5.1.1

Kecamatan Subdistrict	Kentang (ha) Potato (ha)		Ketimun (ha) Cucumber (ha)	
	2020	2021x	2020	2021x
(1)	(28)	(29)	(30)	(31)
Lunyuk	-	-	1	1
Orong Telu	-	-	-	-
Alas	-	-	3	5
Alas Barat	-	-	-	1
Buer	-	-	1	0
Utan	-	-	-	-
Rhee	-	-	-	2
Batulanteh	-	-	-	1
Sumbawa	-	-	-	-
Labuhan Badas	-	-	1	-
Unter Iwes	-	-	-	-
Moyohilir	-	-	-	-
Moyo Utara	-	-	-	-
Moyohulu	-	-	-	-
Ropang	-	-	-	-
Lenangguar	-	-	-	-
Lantung	-	-	-	-
Lape	-	-	2	1
Lopok	-	-	2	1
Plampang	-	-	-	0
Labangka	-	-	-	-
Maronge	-	-	1	2
Empang	-	-	-	-
Tarano	-	-	-	5
Sumbawa	-	-	11	18

Lanjutan Tabel/Continued Table 5.1.1

Kecamatan Subdistrict	Kubis (ha) Cabbage (ha)		Labu Siam (ha) Chayote (ha)	
	2020	2021x	2020	2021x
(1)	(32)	(33)	(34)	(35)
Lunyuk	-	-	-	-
Orong Telu	-	-	-	-
Alas	-	-	-	-
Alas Barat	-	-	-	-
Buer	-	-	-	-
Utan	-	-	-	-
Rhee	-	-	-	-
Batulanteh	-	-	-	-
Sumbawa	1	-	-	-
Labuhan Badas	-	-	-	-
Unter lwes	-	-	-	-
Moyohilir	-	-	-	-
Moyo Utara	-	-	-	-
Moyohulu	-	-	-	-
Ropang	-	-	-	-
Lenangguar	-	-	-	-
Lantung	-	-	-	-
Lape	-	1	-	-
Lopok	-	-	-	-
Plampang	-	-	-	-
Labangka	-	-	-	-
Maronge	-	-	-	-
Empang	-	-	-	-
Tarano	-	-	-	-
Sumbawa	1	1	-	-

Lanjutan Tabel/*Continued Table* 5.1.1

Kecamatan Subdistrict	Lobak (ha) Radish (ha)		Melon (ha) Melon (ha)	
	2020	2021x	2020	2021x
(1)	(36)	(76)	(38)	(39)
Lunyuk	-	-	-	-
Orong Telu	-	-	-	-
Alas	-	-	-	-
Alas Barat	-	-	-	-
Buer	-	-	-	-
Utan	-	-	-	-
Rhee	-	-	-	-
Batulanteh	-	-	-	-
Sumbawa	-	-	-	-
Labuhan Badas	-	-	-	-
Unter Iwes	-	-	-	-
Moyohilir	-	-	-	-
Moyo Utara	-	-	-	-
Moyohulu	-	-	-	-
Ropang	-	-	-	-
Lenangguar	-	-	-	-
Lantung	-	-	-	-
Lape	-	-	-	-
Lopok	-	-	-	4
Plampang	-	-	-	-
Labangka	-	-	-	-
Maronge	-	-	-	-
Empang	-	-	-	-
Tarano	-	-	-	-
Sumbawa	-	-	-	4

Lanjutan Tabel/Continued Table 5.1.1

Kecamatan Subdistrict	Paprika (ha) Bell Pepper (ha)		Petsai/Sawi (ha) Chinesse Cabbage (ha)	
	2020	2021x	2020	2021x
(1)	(40)	(41)	(41)	(42)
Lunyuk	-	-	2	4
Orong Telu	-	-	-	-
Alas	-	-	8	12
Alas Barat	-	-	-	0
Buer	-	-	-	-
Utan	-	-	-	-
Rhee	-	-	-	-
Batulanteh	-	-	-	1
Sumbawa	-	-	2	0
Labuhan Badas	-	-	-	-
Unter lwes	-	-	11	13
Moyohilir	-	-	-	0
Moyo Utara	-	-	-	-
Moyohulu	-	-	-	-
Ropang	-	-	-	-
Lenangguar	-	-	-	-
Lantung	-	-	-	-
Lape	-	-	-	1
Lopok	-	-	-	-
Plampang	-	-	-	1
Labangka	-	-	-	-
Maronge	-	-	-	-
Empang	-	-	-	-
Tarano	-	-	3	1
Sumbawa	-	-	26	33

Lanjutan Tabel/*Continued Table* 5.1.1

Kecamatan Subdistrict	Semangka (ha) Watermelon (ha)		Stroberi (ha) Strawberry (ha)	
	2020	2021x	2020	2021x
(1)	(43)	(44)	(45)	(46)
Lunyuk	-	-	-	-
Orong Telu	-	-	-	-
Alas	-	1	-	-
Alas Barat	-	-	-	-
Buer	10	5	-	-
Utan	-	5	-	-
Rhee	2	1	-	-
Batulanteh	-	-	-	-
Sumbawa	-	-	-	-
Labuhan Badas	2	-	-	-
Unter Iwes	-	-	-	-
Moyohilir	-	-	-	-
Moyo Utara	-	-	-	-
Moyohulu	-	-	-	-
Ropang	-	-	-	-
Lenangguar	-	-	-	-
Lantung	-	-	-	-
Lape	16	30	-	-
Lopok	7	2	-	-
Plampang	-	-	-	-
Labangka	2	-	-	-
Maronge	-	-	-	-
Empang	-	-	-	-
Tarano	-	-	-	-
Sumbawa	39	44	-	-

Lanjutan Tabel/Continued Table 5.1.1

Kecamatan Subdistrict	Terung (ha) Eggplant (ha)		Tomat (ha) Tomato (ha)		Wortel (kw) Carrot (qui)	
	2020	2021x	2020	2021x	2020	2021x
(1)	(47)	(48)	(49)	(50)	(51)	(52)
Lunyuk	1	-	-	-	-	-
Orong Telu	-	-	-	-	-	-
Alas	5	6	8	8	-	-
Alas Barat	1	3	-	1	-	-
Buer	5	35	6	25	-	-
Utang	1	1	-	1	-	-
Rhee	-	0	-	0	-	-
Batulanteh	-	6	-	2	-	-
Sumbawa	1	-	3	1	-	-
Labuhan Badas	2	0	-	2	-	-
Unter lwes	-	1	1	3	-	-
Moyohilir	1	1	-	0	-	-
Moyo Utara	-	1	1	-	-	-
Moyohulu	1	1	1	1	-	-
Ropang	-	-	-	-	-	-
Lenangguar	-	-	-	-	-	-
Lantung	-	-	-	-	-	-
Lape	2	2	4	3	-	-
Lopok	3	3	4	5	-	-
Plampang	-	0	-	-	-	-
Labangka	-	-	-	-	-	-
Maronge	2	5	2	2	-	-
Empang	1	1	1	1	-	-
Tarano	3	4	6	5	-	-
Sumbawa	29	69	37	62	-	-

Catatan/Note: 2021x Angka Sementara (ASEM)/ Preliminary figures
 Cabai besar mencakup cabai keriting/ includes curly chilies
 Jamur merupakan penjumlahan dari jamur lainnya, jamur merang, dan jamur tiram/ mushrooms are the sum of other mushrooms, edible mushrooms, and oyster mushrooms

Sumber/Source: BPS, Statistik Pertanian Hortikultura SPH-TBF/BPS-Statistics Indonesia, Agricultural Statistic for Horticulture SPH-TBF

Tabel
Table 5.1.2

Produksi Tanaman Sayuran Menurut Kecamatan dan Jenis Tanaman di Kabupaten Sumbawa, 2020 dan 2021
Production of Vegetables by Subdistrict and Kind of Plant in Sumbawa Regency, 2020 and 2021

Kecamatan Subdistrict	Bawang Daun (kw) Scallion (qui)		Bawang Merah (kw) Shallot (qui)		Bawang Putih (kw) Garlic (qui)	
	2020	2021x	2020	2021x	2020	2021x
(1)	(2)	(3)	(4)	(5)	(6)	(7)
Lunyuk	-	-	199	100	-	-
Orong Telu	-	-	-	-	-	-
Alas	-	-	99	-	-	-
Alas Barat	-	-	296	-	-	-
Buer	-	-	-	-	-	-
Utan	-	-	198	99	-	-
Rhee	-	-	99	219	-	-
Batulanteh	-	-	389	706	4 089	-
Sumbawa	-	-	-	-	-	-
Labuhan Badas	-	-	-	-	-	-
Unter lwes	-	-	25 685	19 063	-	-
Moyohilir	-	-	46 166	62 720	-	-
Moyo Utara	-	-	-	497	-	-
Moyohulu	-	-	1 396	5 390	-	-
Ropang	-	-	-	-	2 587	-
Lenangguar	-	-	-	-	-	-
Lantung	-	-	-	-	442	-
Lape	-	-	497	1 695	-	-
Lopok	-	-	-	3 679	-	-
Plampang	-	-	134 835	137 665	-	-
Labangka	-	-	197	59	-	-
Maronge	-	-	1 197	1 697	-	-
Empang	-	-	11 528	6 779	-	-
Tarano	-	-	14 353	21 465	-	-
Sumbawa	-	-	237 134	261 833	7 118	-

Lanjutan Tabel/Continued Table 5.1.2

Kecamatan Subdistrict	Bayam (kw) Spinach (qui)		Blewah (kw) Blewah (qui)	
	2020	2021x	2020	2021x
(1)	(8)	(9)	(10)	(11)
Lunyuk	-	-	-	-
Orong Telu	-	40	-	-
Alas	500	552	-	-
Alas Barat	-	17	-	-
Buer	260	104	-	-
Utan	-	-	-	-
Rhee	-	-	-	-
Batulanteh	-	110	-	-
Sumbawa	-	-	-	-
Labuhan Badas	-	124	-	-
Unter lwes	-	217	-	-
Moyohilir	-	-	-	-
Moyo Utara	-	-	-	-
Moyohulu	-	-	-	-
Ropang	-	-	-	-
Lenangguar	-	-	-	-
Lantung	-	-	-	-
Lape	-	-	-	-
Lopok	-	-	-	-
Plampang	-	25	-	-
Labangka	-	-	-	-
Maronge	84	211	-	-
Empang	-	-	-	-
Tarano	40	168	-	-
Sumbawa	884	1 569	-	-

Lanjutan Tabel/*Continued Table* 5.1.2

Kecamatan Subdistrict	Buncis (ha) String Bean (ha)		Cabai Besar (ha) Chilli/ Big chilli (ha)	
	2020	2021x	2020	2021x
(1)	(12)	(13)	(14)	(15)
Lunyuk	-	-	-	-
Orong Telu	-	-	-	-
Alas	-	-	466	604
Alas Barat	-	-	144	-
Buer	-	-	90	188
Utan	-	-	168	-
Rhee	-	-	-	20
Batulanteh	-	-	-	-
Sumbawa	-	-	-	-
Labuhan Badas	-	-	-	5
Unter lwes	-	-	-	-
Moyohilir	-	-	46	247
Moyo Utara	-	-	-	-
Moyohulu	-	-	97	-
Ropang	-	-	-	-
Lenangguar	-	-	-	-
Lantung	-	-	-	-
Lape	-	-	-	-
Lopok	-	-	-	-
Plampang	-	-	-	60
Labangka	-	-	-	-
Maronge	-	-	-	47
Empang	-	-	-	-
Tarano	-	-	728	633
Sumbawa	-	-	1 739	

Lanjutan Tabel/Continued Table 5.1.2

Kecamatan Subdistrict	Cabai Rawit (ha) Chili/Cayenne Pepper (ha)		Jamur (m2) Mushrooms (m2)	
	2020	2021x	2020	2021x
(1)	(16)	(17)	(18)	(19)
Lunyuk	557	455	-	-
Orong Telu	-	-	-	-
Alas	389	571	-	-
Alas Barat	247	433	-	-
Buer	11 209	8 517	-	-
Utan	211	121	-	-
Rhee	-	24	-	-
Batulanteh	1 658	1 660	-	-
Sumbawa	71	71	-	-
Labuhan Badas	71	12	-	-
Unter Iwes	70	256	-	-
Moyohilir	139	211	-	-
Moyo Utara	191	-	-	-
Moyohulu	421	474	-	-
Ropang	-	-	-	-
Lenangguar	69	47	-	-
Lantung	-	-	-	-
Lape	484	388	-	-
Lopok	426	443	-	-
Plampang	-	67	-	-
Labangka	485	11 760	-	-
Maronge	194	439	-	-
Empang	100	284	-	-
Tarano	461	1 393	-	-
Sumbawa	17 453	27 624	-	-

Lanjutan Tabel/*Continued Table* 5.1.2

Kecamatan Subdistrict	Kacang Merah (ha) Red Bean (ha)		Kacang Panjang (ha) Long Bean (ha)	
	2020	2021x	2020	2021x
(1)	(20)	(21)	(22)	(23)
Lunyuk	-	-	358	379
Orong Telu	-	-	-	-
Alas	-	-	454	382
Alas Barat	-	-	101	166
Buer	-	-	284	68
Utan	-	-	-	60
Rhee	-	-	-	30
Batulanteh	-	-	-	216
Sumbawa	-	-	178	8
Labuhan Badas	-	-	453	305
Unter Iwes	-	-	-	-
Moyohilir	-	-	-	51
Moyo Utara	-	-	-	-
Moyohulu	-	-	50	51
Ropang	-	-	-	-
Lenangguar	-	-	-	-
Lantung	-	-	-	-
Lape	-	-	451	326
Lopok	-	-	246	472
Plampang	-	-	-	271
Labangka	-	-	-	-
Maronge	-	-	178	189
Empang	-	-	50	-
Tarano	-	-	-	162
Sumbawa	-	-	2 803	3 135

Lanjutan Tabel/Continued Table 5.1.2

Kecamatan Subdistrict	Kangkung (ha) Water Spinach (ha)		Kembang Kol (ha) Cauli Flower (ha)	
	2020	2021x	2020	2021x
(1)	(24)	(25)	(26)	(27)
Lunyuk	-	179	-	-
Orong Telu	-	-	-	-
Alas	295	415	-	-
Alas Barat	-	99	-	-
Buer	-	88	-	-
Utari	236	44	-	-
Rhee	-	-	-	-
Batulanteh	-	220	-	-
Sumbawa	-	-	-	-
Labuhan Badas	-	-	-	-
Unter lwas	-	-	-	-
Moyohilir	-	-	-	-
Moyo Utara	-	-	-	-
Moyohulu	-	-	-	-
Ropang	-	-	-	-
Lenangguar	-	-	-	-
Lantung	-	-	-	-
Lape	-	63	126	-
Lopak	-	-	-	-
Plampang	-	-	-	-
Labangka	-	-	-	-
Maronge	-	-	-	-
Empang	-	-	-	-
Tarano	440	536	-	-
Sumbawa	971	1 644	126	-

Lanjutan Tabel/Continued Table 5.1.2

Kecamatan Subdistrict	Kentang (ha) Potato (ha)		Ketimun (ha) Cucumber (ha)	
	2020	2021x	2020	2021x
(1)	(28)	(29)	(30)	(31)
Lunyuk	-	-	222	341
Orong Telu	-	-	-	-
Alas	-	-	662	1 586
Alas Barat	-	-	-	227
Buer	-	-	221	34
Utan	-	-	-	-
Rhee	-	-	-	321
Batulanteh	-	-	-	133
Sumbawa	-	-	-	-
Labuhan Badas	-	-	221	-
Unter Iwes	-	-	-	-
Moyohilir	-	-	-	-
Moyo Utara	-	-	-	-
Moyohulu	-	-	-	-
Ropang	-	-	-	-
Lenangguar	-	-	-	-
Lantung	-	-	-	-
Lape	-	-	680	221
Lopok	-	-	684	221
Plampang	-	-	-	55
Labangka	-	-	-	-
Maronge	-	-	221	562
Empang	-	-	-	-
Tarano	-	-	-	1 385
Sumbawa	-	-	2 911	5 086

Lanjutan Tabel/Continued Table 5.1.2

Kecamatan Subdistrict	Kubis (ha) Cabbage (ha)		Labu Siam (ha) Chayote (ha)	
	2020	2021x	2020	2021x
(1)	(32)	(33)	(34)	(35)
Lunyuk	-	-	-	-
Orong Telu	-	-	-	-
Alas	-	-	-	-
Alas Barat	-	-	-	-
Buer	-	-	-	-
Utan	-	-	-	-
Rhee	-	-	-	-
Batulanteh	-	-	-	-
Sumbawa	151	-	-	-
Labuhan Badas	-	-	-	-
Unter Iwes	-	-	-	-
Moyohilir	-	-	-	-
Moyo Utara	-	-	-	-
Moyohulu	-	-	-	-
Ropang	-	-	-	-
Lenangguar	-	-	-	-
Lantung	-	-	-	-
Lape	-	151	-	-
Lopok	-	-	-	-
Plampang	-	-	-	-
Labangka	-	-	-	-
Maronge	-	-	-	-
Empang	-	-	-	-
Tarano	-	-	-	-
Sumbawa	151	151	-	-

Lanjutan Tabel/*Continued Table* 5.1.2

Kecamatan Subdistrict	Lobak (ha) Radish (ha)		Melon (ha) Melon (ha)	
	2020	2021x	2020	2021x
(1)	(36)	(37)	(38)	(39)
Lunyuk	-	-	-	-
Orong Telu	-	-	-	-
Alas	-	-	-	-
Alas Barat	-	-	-	-
Buer	-	-	-	-
Utan	-	-	-	-
Rhee	-	-	-	-
Batulanteh	-	-	-	-
Sumbawa	-	-	-	-
Labuhan Badas	-	-	-	-
Unter Iwes	-	-	-	-
Moyohilir	-	-	-	-
Moyo Utara	-	-	-	-
Moyohulu	-	-	-	-
Ropang	-	-	-	-
Lenangguar	-	-	-	-
Lantung	-	-	-	-
Lape	-	-	-	-
Lopok	-	-	-	740
Plampang	-	-	-	-
Labangka	-	-	-	-
Maronge	-	-	-	-
Empang	-	-	-	-
Tarano	-	-	-	-
Sumbawa	-	-	-	740

Lanjutan Tabel/*Continued Table* 5.1.2

Kecamatan Subdistrict	Paprika (ha) Bell Pepper (ha)		Petsai/Sawi (ha) Chinesse Cabbage (ha)	
	2020	2021x	2020	2021x
(1)	(40)	(41)	(42)	(43)
Lunyuk	-	-	198	400
Orong Telu	-	-	-	-
Alas	-	-	796	1 195
Alas Barat	-	-	-	40
Buer	-	-	-	-
Utan	-	-	-	-
Rhee	-	-	-	-
Batulanteh	-	-	-	145
Sumbawa	-	-	200	30
Labuhan Badas	-	-	-	-
Unter Iwes	-	-	1 100	1 241
Moyohilir	-	-	-	30
Moyo Utara	-	-	-	-
Moyohulu	-	-	-	-
Ropang	-	-	-	-
Lenangguar	-	-	-	-
Lantung	-	-	-	-
Lape	-	-	-	100
Lopok	-	-	-	-
Plampang	-	-	-	50
Labangka	-	-	-	-
Maronge	-	-	-	-
Empang	-	-	-	-
Tarano	-	-	294	100
Sumbawa	-	-	2 588	3 329

Lanjutan Tabel/Continued Table 5.1.2

Kecamatan Subdistrict	Semangka (ha) Watermelon (ha)		Stroberi (kw) Strawberry (qui)	
	2020	2021x	2020	2021x
(1)	(44)	(45)	(46)	(47)
Lunyuk	-	-	-	-
Orong Telu	-	-	-	-
Alas	-	184	-	-
Alas Barat	-	-	-	-
Buer	2 877	924	-	-
Utan	-	923	-	-
Rhee	542	138	-	-
Batulanteh	-	-	-	-
Sumbawa	-	-	-	-
Labuhan Badas	713	-	-	-
Unter Iwes	-	-	-	-
Moyohilir	-	-	-	-
Moyo Utara	-	-	-	-
Moyohulu	-	-	-	-
Ropang	-	-	-	-
Lenangguar	-	-	-	-
Lantung	-	-	-	-
Lape	5 558	5 521	-	-
Lopok	2 671	368	-	-
Plampang	-	-	-	-
Labangka	1 059	-	-	-
Maronge	-	-	-	-
Empang	-	-	-	-
Tarano	-	-	-	-
Sumbawa	13 420	8 059	-	-

Lanjutan Tabel/Continued Table 5.1.2

Kecamatan Subdistrict	Terung (kw) Eggplant (qui)		Tomat (kw) Tomato (qui)		Wortel (kw) Carrot (qui)	
	2020	2021x	2020	2021x	2020	2021x
(1)	(2)	(3)	(4)	(5)	(6)	(7)
Lunyuk	100	-	-	-	-	-
Orong Telu	-	-	-	-	-	-
Alas	846	894	5 065	5 035	-	-
Alas Barat	150	546	-	466	-	-
Buer	897	6 740	3 460	17 691	-	-
Utan	100	94	-	719	-	-
Rhee	-	22	-	164	-	-
Batulanteh	-	718	-	1 470	-	-
Sumbawa	150	-	1 390	112	-	-
Labuhan Badas	300	15	-	1 158	-	-
Unter lwes	-	248	222	1 618	-	-
Moyohilir	148	94	-	67	-	-
Moyo Utara	-	149	463	-	-	-
Moyohulu	196	198	684	978	-	-
Ropang	-	-	-	-	-	-
Lenangguar	-	-	-	-	-	-
Lantung	-	-	-	-	-	-
Lape	392	374	3 194	2 064	-	-
Lopok	548	594	3 198	4 107	-	-
Plampang	-	25	-	-	-	-
Labangka	-	-	-	-	-	-
Maronge	299	741	1 148	1 536	-	-
Empang	202	198	465	916	-	-
Tarano	497	670	4 784	2 876	-	-
Sumbawa	4 825	12 321	24 073	40 977	-	-

Catatan/Note: 2021x Angka Sementara (ASEM)/ Preliminary figures
 Cabai besar mencakup cabai keriting/ includes curly chilies
 Jamur merupakan penjumlahan dari jamur lainnya, jamur merang, dan jamur tiram/ mushrooms are the sum of other mushrooms, edible mushrooms, and oyster mushrooms

Sumber/Source: BPS, Statistik Pertanian Hortikultura SPH-TBF/BPS-Statistics Indonesia, Agricultural Statistic for Horticulture SPH-TBF

Tabel
Table 5.1.3

Luas Panen Tanaman Sayuran dan Buah-buahan Semusim Menurut Jenis Tanaman di Kabupaten Sumbawa (ha), 2018–2021
Harvested Area of Seasonal Vegetables and Fruits by Kind of Plant in Sumbawa Regency (ha), 2018–2021

Jenis Tanaman <i>Kind of Plants</i>	Satuan <i>Unit</i>	2018	2019	2020	2021x
(1)		(2)	(3)	(4)	(5)
Bawang Daun/ Scallion	ha	-	-	-	-
Bawang Merah/ Shallots	ha	2 924	2 060	2 367	2 620
Bawang Putih/ Garlic	ha	-	80	106	-
Bayam/ Spinach	ha	-	15	11	22
Blewah/ Blewah	ha	-	-	-	-
Buncis/ string bean	ha	-	-	-	-
Cabai Besar/ Chili/Big chili	ha	-	48	26	20
Cabai Rawit/ Chili/Cayenne Pepper	ha	183	183	231	362
Jamur/ Mushrooms	ha	-	-	-	-
Kacang Merah/ Red Beans	m2	-	-	-	-
Kacang Panjang/ Long Beans	ha	54	57	41	48
Kangkung/ Water Spinach	ha	-	3	4	10
Kembang Kol/ Cauliflower	ha	-	5	1	-
Kentang/ Potato	ha	-	-	-	-
Ketimun/ Cucumber	ha	-	12	11	18
Kubis/ Cabbage	ha	1	1	1	1
Labu Siam/ Chayote	ha	-	-	-	-
Lobak/ Radish	ha	-	-	-	-
Melon/ Melon	ha	-	1	-	4
Paprika/ Bell Pepper	ha	-	-	-	-
Petsai/Sawi/ Chinese Cabbage/ mustard green	ha	21	30	26	33
Semangka/ Watermelon	ha	12	37	39	44
Stroberi/ Strawberry	ha	-	-	-	-
Terung/ Eggplant	ha	-	42	29	69
Tomat/ Tomato	ha	-	33	37	62
Wortel/ Carrot	ha	-	-	-	-

Catatan/Note: 2021x Angka Sementara (ASEM)/ Preliminary figures
Cabai besar mencakup cabai keriting/ includes curly chilies
Jamur merupakan penjumlahan dari jamur lainnya, jamur merang, dan jamur tiram/ mushrooms are the sum of other mushrooms, edible mushrooms, and oyster mushrooms

Sumber/Source: BPS, Statistik Pertanian Hortikultura SPH-TBF/BPS-Statistics Indonesia, Agricultural Statistic for Horticulture SPH-TBF

Tabel
Table 5.1.4

Produksi Tanaman Sayuran dan Buah-buahan Semusim Menurut Jenis Tanaman di Kabupaten Sumbawa, 2018–2021

Production of Seasonal Vegetables and Fruits by Kind of Plant in Sumbawa Regency, 2018–2021

Jenis Tanaman Kind of Plants	Satuan Unit	2018	2020	2020	2021x
(1)		(2)	(3)	(4)	(5)
Bawang Daun/ Scallion	kw/qui	-	-	-	-
Bawang Merah/ Shallots	kw/qui	33 950	28 768	237 134	261 833
Bawang Putih/ Garlic	kw/qui	-	5 344	7 118	-
Bayam/ Spinach	kw/qui	-	1 062	11	1 569
Blewah/ Blewah	kw/qui	-	-	-	-
Buncis/ string bean	kw/qui	-	-	-	-
Cabai Besar/ Chili/Big chili	kw/qui	-	2 901	1 739	1 804
Cabai Rawit/ Chili/Cayenne Pepper	kw/qui	2 682	20 107	17 453	27 624
Jamur/ Mushrooms	kg	-	-	-	-
Kacang Merah/ Red Beans	kw/qui	-	-	-	-
Kacang Panjang/ Long Beans	kw/qui	389	3 732	2 803	3 135
Kangkung/ Water Spinach	kw/qui	-	827	971	1 644
Kembang Kol/ Cauliflower	kw/qui	-	629	126	-
Kentang/ Potato	kw/qui	-	-	-	-
Ketimun/ Cucumber	kw/qui	-	3 605	2 911	5 086
Kubis/ Cabbage	kw/qui	21	151	151	151
Labu Siam/ Chayote	kw/qui	-	-	-	-
Lobak/ Radish	kw/qui	-	-	-	-
Melon/ Melon	kw/qui	-	-	-	740
Paprika/ Bell Pepper	kw/qui	-	-	-	-
Petsai/Sawi/ Chinese Cabbage/ mustard green	kw/qui	209	2 986	2 588	3 329
Semangka/ Watermelon	kw/qui	445	13 561	13 420	8 059
Stroberi/ Strawberry	kw/qui	-	-	-	-
Terung/ Eggplant	kw/qui	-	42	4 825	12 321
Tomat/ Tomato	kw/qui	-	33	24 073	40 977
Wortel/ Carrot	kw/qui	-	-	-	-

Catatan/Note: 2021x Angka Sementara (ASEM)/ Preliminary figures

Cabai besar mencakup cabai keriting/ includes curly chilies

Jamur merupakan penjumlahan dari jamur lainnya, jamur merang, dan jamur tiram/ mushrooms are the sum of other mushrooms, edible mushrooms, and oyster mushrooms

Sumber/Source: BPS, Statistik Pertanian Hortikultura SPH-TBF/BPS-Statistics Indonesia, Agricultural Statistic for Horticulture SPH-TBF

Tabel
Table 5.1.5

Luas Panen Tanaman Biofarmaka Menurut Kecamatan dan Jenis Tanaman di Kabupaten Sumbawa, 2020 dan 2021
Harvested Area of Medicinal Plants by Subdistrict and Kind of Plant in Sumbawa Regency, 2020 and 2021

Kecamatan Subdistrict	Dlingo/Dringo (m ²) Calamus (m ²)		Jahe (m ²) Ginger (m ²)		Kapulaga (m ²) Java Cardamom (m ²)	
	2020	2021x	2020	2021x	2020	2021x
(1)	(2)	(3)	(4)	(5)	(6)	(7)
Lunyuk	-	-	-	-	-	-
Orong Telu	-	-	-	475	-	-
Alas	-	-	70	85	-	-
Alas Barat	-	-	25	19	-	-
Buer	26	-	112	121	-	-
Utan	-	-	61	46	-	-
Rhee	-	-	-	-	-	-
Batulanteh	-	-	4 380	5 108	-	-
Sumbawa	-	-	15	12	-	-
Labuhan Badas	-	-	100	80	-	-
Unter lwes	-	-	-	-	-	-
Moyohilir	-	-	58	57	-	-
Moyo Utara	-	-	10	16	-	-
Moyohulu	-	-	-	34 000	-	-
Ropang	-	-	-	2 000	-	-
Lenangguar	-	-	-	240	-	-
Lantung	-	-	-	-	-	-
Lape	-	-	-	-	-	-
Lopok	-	-	-	-	-	-
Plampang	-	-	4 040	550	-	-
Labangka	-	-	-	-	-	-
Maronge	-	-	-	-	-	-
Empang	-	-	-	-	-	-
Tarano	-	-	-	20	-	-
Sumbawa	26	-	8 871	42 829	-	-

Lanjutan Tabel/Continued Table 5.1.5

Kecamatan Subdistrict	Keji Beling (m ²) Verbenaceae (m ²)		Kencur (m ²) East Indian Galangal (m ²)		Kunyit (m ²) Tumeric (m ²)	
	2020	2021x	2020	2021x	2020	2021x
(1)	(8)	(9)	(10)	(11)	(12)	(13)
Lunyuk	-	-	-	-	-	-
Orong Telu	-	-	-	-	-	80
Alas	-	-	-	-	55	58
Alas Barat	-	-	-	-	35	27
Buer	13	-	-	-	192	152
Utan	-	-	9	9	245	168
Rhee	-	-	-	-	-	425
Batulanteh	-	-	1 650	2 549	11 900	10 533
Sumbawa	-	-	-	-	105	45
Labuhan Badas	-	-	65	70	100	85
Unter lwes	-	-	-	-	-	-
Moyohilir	-	-	-	-	88	49
Moyo Utara	-	-	-	-	14	15
Moyohulu	-	-	-	-	-	-
Ropang	-	-	-	-	-	-
Lenanguar	-	-	-	-	-	90
Lantung	-	-	-	-	-	-
Lape	-	-	-	-	-	-
Lopok	-	-	-	-	-	1 000
Plampang	-	-	-	-	36	30
Labangka	-	-	-	-	-	-
Maronge	-	-	-	110	228	310
Empang	-	-	-	-	-	-
Tarano	-	-	-	-	-	35
Sumbawa	13	-	1 724	2 738	12 998	13 102

Lanjutan Tabel/Continued Table 5.1.5

Kecamatan Subdistrict	Laos/Lengkuas (m ²) Galanga (m ²)		Lempuyang (m ²) Zingiber Aromaticum (m ²)		Lidah Buaya (m ²) Aloevera (m ²)	
	2020	2021x	2020	2021x	2020	2021x
(1)	(14)	(15)	(16)	(17)	(18)	(19)
Lunyuk	-	-	-	-	-	-
Orong Telu	-	25	-	-	-	-
Alas	35	33	-	-	-	-
Alas Barat	-	-	-	-	-	-
Buer	117	74	33	22	-	-
Utan	61	36	-	-	-	-
Rhee	-	10	-	-	-	-
Batulanteh	3 100	2 544	11 100	7 550	-	-
Sumbawa	35	90	55	32	-	-
Labuhan Badas	70	60	630	450	-	-
Unter lwes	-	-	-	-	-	-
Moyohilir	53	34	75	30	-	-
Moyo Utara	11	11	-	-	-	-
Moyohulu	-	-	-	-	-	-
Ropang	-	-	-	-	-	-
Lenangguar	-	30	-	-	-	-
Lantung	-	-	-	-	-	-
Lape	-	-	-	-	-	-
Lopok	-	-	-	-	-	-
Plampang	2	1	-	-	-	-
Labangka	-	-	-	-	-	-
Maronge	285	272	-	-	-	-
Empang	-	-	-	-	-	-
Tarano	-	30	-	10	-	-
Sumbawa	3 769	3 170	11 893	8 094	-	-

Lanjutan Tabel/Continued Table 5.1.5

Kecamatan Subdistrict	Mahkota Dewa (pohon) <i>Phaleria Macrocarpa</i> (tree)		Mengkudu/Pace (pohon) <i>Indian Mulberry</i> (tree)		Sambiloto (m ²) <i>King of Bitter</i> (m ²)	
	2020	2021x	2020	2021x	2020	2021x
(1)	(20)	(21)	(22)	(23)	(24)	(25)
Lunyuk	-	-	-	-	-	-
Orong Telu	-	-	-	-	-	-
Alas	-	-	-	30	-	-
Alas Barat	-	-	-	-	-	-
Buer	-	-	30	18	-	-
Utan	23	16	19	19	-	-
Rhee	-	-	-	-	-	-
Batulanteh	-	-	-	925	-	-
Sumbawa	-	-	-	70	-	-
Labuhan Badas	-	-	20	10	-	-
Unter lwes	-	-	-	-	-	-
Moyohilir	-	-	2	5	-	-
Moyo Utara	-	1	-	-	-	-
Moyohulu	-	-	-	-	-	-
Ropang	-	-	-	-	-	-
Lenangguar	-	-	-	-	-	-
Lantung	-	-	-	-	-	-
Lape	-	-	-	-	-	-
Lopok	-	-	-	-	-	-
Plampang	-	-	-	-	-	-
Labangka	-	-	-	-	-	-
Maronge	-	-	-	-	-	-
Empang	-	-	16	12	-	-
Tarano	-	-	-	-	-	-
Sumbawa	23	17	87	1 089	-	-

Lanjutan Tabel/Continued Table 5.1.5

Kecamatan Subdistrict	Temuireng (m ²) Black Tumeric (m ²)		Temukunci (m ²) Chinese Keys (m ²)		Temulawak (m ²) Java Tumeric (m ²)	
	2020	2021x	2020	2021x	2020	2021x
(1)	(26)	(27)	(28)	(29)	(30)	(31)
Lunyuk	-	-	-	-	-	-
Orong Telu	-	-	-	-	-	175
Alas	-	-	-	-	-	31
Alas Barat	-	-	-	-	-	-
Buer	-	-	19	15	33	19
Utan	-	-	-	-	-	-
Rhee	-	-	-	-	-	-
Batulanteh	-	-	675	630	1 880	2 393
Sumbawa	-	-	-	-	65	45
Labuhan Badas	-	-	85	60	770	480
Unter lwes	-	-	-	-	-	-
Moyohilir	-	-	-	-	27	28
Moyo Utara	-	-	-	-	-	-
Moyohulu	-	-	-	-	-	-
Ropang	-	-	-	-	-	-
Lenangguar	-	-	-	-	-	-
Lantung	-	-	-	-	-	-
Lape	-	-	-	-	-	-
Lopok	-	-	-	-	-	-
Plampang	-	-	-	-	-	-
Labangka	-	-	-	-	-	-
Maronge	-	-	-	-	-	-
Empang	-	-	-	-	-	-
Tarano	-	-	-	-	-	-
Sumbawa	-	-	779	705	2 775	3 171

Catatan/Note: 2021x Angka Sementara (ASEM)/ Preliminary figures

Sumber/Source: BPS, Statistik Pertanian Hortikultura SPH-TBF/BPS-Statistics Indonesia, Agricultural Statistic for Horticulture SPH-TBF

Tabel
Table 5.1.6

Produksi Tanaman Biofarmaka Menurut Kecamatan dan Jenis Tanaman di Kabupaten Sumbawa (kg), 2020 and 2021

Production of Medicinal Plants by Subdistrict and Kind of Plant in Sumbawa Regency (kg), 2020 and 2021

Kecamatan Subdistrict	Dlingo/Dringo Calamus		Jahe Ginger		Kapulaga Java Cardamom	
	2020	2021x	2020	2021x	2020	2021x
(1)	(2)	(3)	(4)	(5)	(6)	(7)
Lunyuk	-	-	-	-	-	-
Orong Telu	-	-	-	484	-	-
Alas	-	-	117	103	-	-
Alas Barat	-	-	80	59	-	-
Buer	59	-	266	351	-	-
Utan	-	-	197	104	-	-
Rhee	-	-	-	-	-	-
Batulanteh	-	-	9 610	10 839	-	-
Sumbawa	-	-	15	22	-	-
Labuhan Badas	-	-	320	259	-	-
Unter Iwes	-	-	-	-	-	-
Moyohilir	-	-	118	204	-	-
Moyo Utara	-	-	15	29	-	-
Moyohulu	-	-	-	58 917	-	-
Ropang	-	-	-	2 040	-	-
Lenangguar	-	-	-	245	-	-
Lantung	-	-	-	-	-	-
Lape	-	-	-	-	-	-
Lopok	-	-	-	-	-	-
Plampang	-	-	14 153	2 076	-	-
Labangka	-	-	-	-	-	-
Maronge	-	-	-	-	-	-
Empang	-	-	-	-	-	-
Tarano	-	-	-	40	-	-
Sumbawa	59	-	24 891	75 782	-	-

Lanjutan Tabel/Continued Table 5.1.6

Kecamatan Subdistrict	Keji Beling <i>Verbenaceae</i>		Kencur <i>East Indian Galangal</i>		Kunyit <i>Tumeric</i>	
	2020	2021x	2020	2021x	2020	2021x
(1)	(8)	(9)	(10)	(11)	(12)	(13)
Lunyuk	-	-	-	-	-	-
Orong Telu	-	-	-	-	-	98
Alas	-	-	-	-	120	109
Alas Barat	-	-	-	-	169	107
Buer	27	-	-	-	649	635
Utan	-	-	43	35	1 125	735
Rhee	-	-	-	-	-	616
Batulanteh	-	-	3 391	8 147	41 433	45 660
Sumbawa	-	-	-	-	224	110
Labuhan Badas	-	-	336	254	414	328
Unter lwes	-	-	-	-	-	-
Moyohilir	-	-	-	-	203	131
Moyo Utara	-	-	-	-	27	35
Moyohulu	-	-	-	-	-	-
Ropang	-	-	-	-	-	-
Lenangguar	-	-	-	-	-	111
Lantung	-	-	-	-	-	-
Lape	-	-	-	-	-	-
Lopok	-	-	-	-	-	1 841
Plampang	-	-	-	-	93	124
Labangka	-	-	-	-	-	-
Maronge	-	-	-	200	258	350
Empang	-	-	-	-	-	-
Tarano	-	-	-	-	-	90
Sumbawa	27	-	3 770	8 636	44 715	51 080

Lanjutan Tabel/Continued Table 5.1.6

Kecamatan Subdistrict	Laos/Lengkuas Galanga		Lempuyang Zingiber Aromaticum		Lidah Buaya Aloevera	
	2020	2021x	2020	2021x	2020	2021x
(1)	(14)	(15)	(16)	(17)	(18)	(19)
Lunyuk	-	-	-	-	-	-
Orong Telu	-	40	-	-	-	-
Alas	112	169	-	-	-	-
Alas Barat	-	-	-	-	-	-
Buer	403	393	82	95	-	-
Utan	345	203	-	-	-	-
Rhee	-	16	-	-	-	-
Batulanteh	12 244	10 064	46 306	34 655	-	-
Sumbawa	88	91	120	86	-	-
Labuhan Badas	400	256	2 862	1 921	-	-
Unter Iwes	-	-	-	-	-	-
Moyohilir	170	182	181	130	-	-
Moyo Utara	26	34	-	-	-	-
Moyohulu	-	-	-	-	-	-
Ropang	-	-	-	-	-	-
Lenangguar	-	48	-	-	-	-
Lantung	-	-	-	-	-	-
Lape	-	-	-	-	-	-
Lopok	-	-	-	-	-	-
Plampang	12	6	-	-	-	-
Labangka	-	-	-	-	-	-
Maronge	455	434	-	-	-	-
Empang	-	-	-	-	-	-
Tarano	-	74	-	26	-	-
Sumbawa	14 255	12 010	49 551	36 913	-	-

Lanjutan Tabel/Continued Table 5.1.6

Kecamatan Subdistrict	Mahkota Dewa <i>Phaleria Macrocarpa</i>		Mengkudu/Pace <i>Indian Mulberry</i>		Sambiloto <i>King of Bitter</i>	
	2020	2021x	2020	2021x	2020	2021x
(1)	(20)	(21)	(22)	(23)	(24)	(25)
Lunyuk	-	-	-	-	-	-
Orong Telu	-	-	-	-	-	-
Alas	-	-	-	58	-	-
Alas Barat	-	-	-	-	-	-
Buer	-	-	144	109	-	-
Utan	432	192	85	62	-	-
Rhee	-	-	-	-	-	-
Batulanteh	-	-	-	1 947	-	-
Sumbawa	-	-	-	84	-	-
Labuhan Badas	-	-	96	84	-	-
Unter lwes	-	-	-	-	-	-
Moyohilir	-	12	4	20	-	-
Moyo Utara	-	-	-	-	-	-
Moyohulu	-	-	-	-	-	-
Ropang	-	-	-	-	-	-
Lenangguar	-	-	-	-	-	-
Lantung	-	-	-	-	-	-
Lape	-	-	-	-	-	-
Lopok	-	-	-	-	-	-
Plampang	-	-	-	-	-	-
Labangka	-	-	-	-	-	-
Maronge	-	-	-	-	-	-
Empang	-	-	51	53	-	-
Tarano	-	-	-	-	-	-
Sumbawa	432	204	380	2 417	-	-

Lanjutan Tabel/Continued Table 5.1.6

Kecamatan Subdistrict	Temuireng Black Tumeric		Temukunci Chinese Keys		Temulawak Java Tumeric	
	2020	2021x	2020	2021x	2020	2021x
(1)	(26)	(27)	(28)	(29)	(30)	(31)
Lunyuk	-	-	-	-	-	-
Orong Telu	-	-	-	-	-	193
Alas	-	-	-	-	-	56
Alas Barat	-	-	-	-	-	-
Buer	-	-	90	- 73	114	66
Utan	-	-	-	-	-	-
Rhee	-	-	-	-	-	-
Batulanteh	-	-	1 314	- 1 923	2 499	7 045
Sumbawa	-	-	-	-	106	98
Labuhan Badas	-	-	424	- 342	2 723	1 801
Unter lwes	-	-	-	-	-	-
Moyohilir	-	-	-	-	63	79
Moyo Utara	-	-	-	-	-	-
Moyohulu	-	-	-	-	-	-
Ropang	-	-	-	-	-	-
Lenangguar	-	-	-	-	-	-
Lantung	-	-	-	-	-	-
Lape	-	-	-	-	-	-
Lopok	-	-	-	-	-	-
Plampang	-	-	-	-	-	-
Labangka	-	-	-	-	-	-
Maronge	-	-	-	-	-	-
Empang	-	-	-	-	-	-
Tarano	-	-	-	-	-	-
Sumbawa	-	-	1 828	- 2 338	5 505	9 338

Catatan/Note: 2021x Angka Sementara (ASEM)/ Preliminary figures

Sumber/Source: BPS, Statistik Pertanian Hortikultura SPH-TBF/BPS-Statistics Indonesia, Agricultural Statistic for Horticulture SPH-TBF

Tabel
Table 5.1.7**Luas Panen Tanaman Biofarmaka Menurut Jenis Tanaman
di Kabupaten Sumbawa, 2018–2021**
*Harvested Area of Medicinal Plants by Kind of Plant in
Sumbawa Regency, 2018–2021*

Jenis Tanaman <i>Kind of Plants</i>	Satuan <i>Unit</i>	2018	2020	2020	2021x
(1)		(2)	(3)	(4)	(5)
<i>Dlingo/Dringo/ Calamus</i>	m2	-	24	26	-
<i>Jahe/ Ginger</i>	m2	4	7 292	8 871	42 829
<i>Kapulaga/ Java Cardamom</i>	m2	-	-	-	-
<i>Keji Beling/ Verbenaceae</i>	m2	-	24	13	-
Kencur/ East Indian Galangal	m2	-	317	1 724	2 738
Kunyit/ Turmeric	m2	3	9 371	12 998	13 102
Laos/Lengkuas/ Galanga	m2	5	3 115	3 769	3 170
Lempuyang/ Zingiber Aromaticum	m2	-	8 144	11 893	8 094
Lidah Buaya/ Aloevera	m2	-	31	-	-
Mahkota Dewa/ Phaleria Macrocarpa	pohon/ tree	-	25	23	17
Mengkudu/Pace/ Indian Mulberry	pohon/ tree	-	99	87	1 089
Sambiloto/ King of Bitter	m2	-	-	-	-
Temuireng/ Black Turmeric	m2	-	45	-	-
Temukunci/ Chinese Keys	m2	-	286	779	705
Temulawak/ Java Turmeric	m2	-	1 494	2 775	3 171

Catatan/Note: 2021 Angka Sementara (ASEM)/ Preliminary figures

Sumber/Source: BPS, Statistik Pertanian Hortikultura SPH-TBF/BPS-Statistics Indonesia, Agricultural Statistic for Horticulture SPH-TBF

Tabel
Table 5.1.8

Produksi Tanaman Biofarmaka Menurut Jenis Tanaman di Kabupaten Sumbawa (kg), 2018–2021
Production of Medicinal Plants by Kind of Plant in Sumbawa Regency (kg), 2018–2021

Jenis Tanaman <i>Kind of Plants</i>	Satuan <i>Unit</i>	2018	2020	2020	2021x
(1)		(2)	(3)	(4)	(5)
<i>Dlingo/Dringo/ Calamus</i>	kg	-	70	59	-
<i>Jahe/ Ginger</i>	kg	4	27 006	24 891	75 782
<i>Kapulaga/ Java Cardamom</i>	kg	-	-	-	-
<i>Keji Beling/ Verbenaceae</i>	kg	-	87	27	-
Kencur/ East Indian Galangal	kg	-	805	3 770	8 636
Kunyit/ Turmeric	kg	3	41 113	44 715	51 080
Laos/Lengkuas/ Galanga	kg	5	14 922	14 255	12 010
Lempuyang/ Zingiber Aromaticum	kg	-	35 867	49 551	36 913
Lidah Buaya/ Aloevera	kg	-	34	-	-
Mahkota Dewa/ Phaleria Macrocarpa	kg	-	600	432	204
Mengkudu/Pace/ Indian Mulberry	kg	-	332	380	2 417
Sambiloto/ King of Bitter	kg	-	-	-	-
Temuireng/ Black Turmeric	kg	-	63	-	-
Temukunci/ Chinese Keys	kg	-	825	1 828	2 338
Temulawak/ Java Turmeric	kg	-	4 944	5 505	9 338

Catatan/Note: 2021 Angka Sementara (ASEM)/ Preliminary figures

Sumber/Source: BPS, Statistik Pertanian Hortikultura SPH-TBF/BPS-Statistics Indonesia, Agricultural Statistic for Horticulture SPH-TBF

Tabel
Table 5.1.9

Luas Panen Tanaman Hias Menurut Kecamatan dan Jenis Tanaman di Kabupaten Sumbawa (m²), 2020 and 2021
Harvested Area of Ornamental Plants by Subdistrict and Kind of Plant in Sumbawa Regency (m²), 2020 and 2021

Kecamatan Subdistrict	Anggrek Orchid		Anthurium Bunga FLily Flower		Anthurium Daun Anthurium	
	2020	2021x	2020	2021x	2020	2021x
(1)	(2)	(3)	(4)	(5)	(6)	(7)
Lunyuk	-	-	-	-	-	-
Orong Telu	-	-	-	-	-	-
Alas	-	-	-	-	-	-
Alas Barat	-	-	-	-	-	-
Buer	-	-	-	-	-	-
Utan	-	-	-	-	-	-
Rhee	-	-	-	-	-	-
Batulanteh	-	-	-	-	-	-
Sumbawa	-	-	-	-	-	-
Labuhan Badas	-	-	-	-	-	-
Unter lwes	-	-	-	-	-	-
Moyohilir	-	-	-	-	-	-
Moyo Utara	-	-	-	-	-	-
Moyohulu	-	-	-	-	-	-
Ropang	-	-	-	-	-	-
Lenangguar	-	-	-	-	-	-
Lantung	-	-	-	-	-	-
Lape	-	-	-	-	-	-
Lopok	-	-	-	-	-	-
Plampang	-	-	-	-	-	-
Labangka	-	-	-	-	-	-
Maronge	-	-	-	-	-	-
Empang	-	-	-	-	-	-
Tarano	-	-	-	-	-	-
Sumbawa	-	-	-	-	-	-

Lanjutan Tabel/Continued Table 5.1.9

Kecamatan Subdistrict	Anyelir Carnation		Balanceng Dieffenbacia		Dracaena Dracaena	
	2020	2021x	2020	2021x	2020	2021x
(1)	(8)	(9)	(10)	(11)	(12)	(13)
Lunyuk	-	-	-	-	-	-
Orong Telu	-	-	-	-	-	-
Alas	-	-	-	-	-	-
Alas Barat	-	-	-	-	-	-
Buer	-	-	-	-	-	-
Utan	-	-	-	-	-	-
Rhee	-	-	-	-	-	-
Batulanteh	-	-	-	-	-	-
Sumbawa	-	-	-	-	-	-
Labuhan Badas	-	-	-	-	-	-
Unter Iwes	-	-	-	-	-	-
Moyohilir	-	-	-	-	-	-
Moyo Utara	-	-	-	-	-	-
Moyohulu	-	-	-	-	-	-
Ropang	-	-	-	-	-	-
Lenangguar	-	-	-	-	-	-
Lantung	-	-	-	-	-	-
Lape	-	-	-	-	-	-
Lopok	-	-	-	-	-	-
Plampang	-	-	-	-	-	-
Labangka	-	-	-	-	-	-
Maronge	-	-	-	-	-	-
Empang	-	-	-	-	-	-
Tarano	-	-	-	-	-	-
Sumbawa	-	-	-	-	-	-

Lanjutan Tabel/*Continued Table 5.1.9*

Kecamatan Subdistrict	Euphorbia <i>Euphorbia</i>		Gladiol <i>Gladiol</i>		Hanjuang <i>Cordyline</i>	
	2020	2021x	2020	2021x	2020	2021x
(1)	(14)	(15)	(16)	(17)	(18)	(19)
Lunyuk	-	-	-	-	-	-
Orong Telu	-	-	-	-	-	-
Alas	-	-	-	-	-	-
Alas Barat	-	-	-	-	-	-
Buer	-	-	-	-	-	-
Utan	-	-	-	-	-	-
Rhee	-	-	-	-	-	-
Batulanteh	-	-	-	-	-	-
Sumbawa	-	-	-	-	-	-
Labuhan Badas	-	-	-	-	-	-
Unter lwes	-	-	-	-	-	-
Moyohilir	-	-	-	-	-	-
Moyo Utara	-	-	-	-	-	-
Moyohulu	-	-	-	-	-	-
Ropang	-	-	-	-	-	-
Lenangguar	-	-	-	-	-	-
Lantung	-	-	-	-	-	-
Lape	-	-	-	-	-	-
Lopok	-	-	-	-	-	-
Plampang	-	-	-	-	-	-
Labangka	-	-	-	-	-	-
Maronge	-	-	-	-	-	-
Empang	-	-	-	-	-	-
Tarano	-	-	-	-	-	-
Sumbawa	-	-	-	-	-	-

Lanjutan Tabel/Continued Table 5.1.9

Kecamatan Subdistrict	Herbras Gerbera		Kamboja Jepang Adenium		Keladi Hias Caladium	
	2020	2021x	2020	2021x	2020	2021x
(1)	(20)	(21)	(22)	(23)	(24)	(25)
Lunyuk	-	-	-	-	-	-
Orong Telu	-	-	-	-	-	-
Alas	-	-	-	-	-	-
Alas Barat	-	-	-	-	-	-
Buer	-	-	-	-	-	-
Utan	-	-	-	-	-	-
Rhee	-	-	-	-	-	-
Batulanteh	-	-	-	-	-	-
Sumbawa	-	-	-	-	-	-
Labuhan Badas	-	-	-	-	-	-
Unter Iwes	-	-	-	-	-	-
Moyohilir	-	-	-	-	-	-
Moyo Utara	-	-	-	-	-	-
Moyohulu	-	-	-	-	-	-
Ropang	-	-	-	-	-	-
Lenangguar	-	-	-	-	-	-
Lantung	-	-	-	-	-	-
Lape	-	-	-	-	-	-
Lopok	-	-	-	-	-	-
Plampang	-	-	-	-	-	-
Labangka	-	-	-	-	-	-
Maronge	-	-	-	-	-	-
Empang	-	-	-	-	-	-
Tarano	-	-	-	-	-	-
Sumbawa	-	-	-	-	-	-

Lanjutan Tabel/*Continued Table* 5.1.9

Kecamatan Subdistrict	Krisan <i>Chrysantemum</i>		Mawar <i>Rose</i>		Melati <i>Jasmine</i>	
	2020	2021x	2020	2021x	2020	2021x
(1)	(26)	(27)	(28)	(29)	(30)	(31)
Lunyuk	-	-	-	-	-	-
Orong Telu	-	-	-	-	-	-
Alas	-	-	-	-	-	-
Alas Barat	-	-	-	-	-	-
Buer	-	-	-	-	-	-
Utan	-	-	-	-	-	-
Rhee	-	-	-	-	-	-
Batulanteh	-	-	-	-	-	-
Sumbawa	-	-	-	-	-	-
Labuhan Badas	-	-	-	-	-	-
Unter lwes	-	-	-	-	-	-
Moyohilir	-	-	-	-	-	-
Moyo Utara	-	-	-	-	-	-
Moyohulu	-	-	-	-	-	-
Ropang	-	-	-	-	-	-
Lenangguar	-	-	-	-	-	-
Lantung	-	-	-	-	-	-
Lape	-	-	-	-	-	-
Lopok	-	-	-	-	-	-
Plampang	-	-	-	-	-	-
Labangka	-	-	-	-	-	-
Maronge	-	-	-	-	-	-
Empang	-	-	-	-	-	-
Tarano	-	-	-	-	-	-
Sumbawa	-	-	-	-	-	-

Lanjutan Tabel/Continued Table 5.1.9

Kecamatan Subdistrict	Monstera Monstera		Pakis Leather Leaf Fern		Palem (pohon) Palm (tree)	
	2020	2021x	2020	2021x	2020	2021x
(1)	(32)	(33)	(34)	(35)	(36)	(37)
Lunyuk	-	-	-	-	-	-
Orong Telu	-	-	-	-	-	-
Alas	-	-	-	-	-	-
Alas Barat	-	-	-	-	-	-
Buer	-	-	-	-	-	-
Utan	-	-	-	-	-	-
Rhee	-	-	-	-	-	-
Batulanteh	-	-	-	-	-	-
Sumbawa	-	-	-	-	-	-
Labuhan Badas	-	-	-	-	-	-
Unter Iwes	-	-	-	-	-	-
Moyohilir	-	-	-	-	-	-
Moyo Utara	-	-	-	-	-	-
Moyohulu	-	-	-	-	-	-
Ropang	-	-	-	-	-	-
Lenangguar	-	-	-	-	-	-
Lantung	-	-	-	-	-	-
Lape	-	-	-	-	-	-
Lopok	-	-	-	-	-	-
Plampang	-	-	-	-	-	-
Labangka	-	-	-	-	-	-
Maronge	-	-	-	-	-	-
Empang	-	-	-	-	-	-
Tarano	-	-	-	-	-	-
Sumbawa	-	-	-	-	-	-

Lanjutan Tabel/*Continued Table* 5.1.9

Kecamatan <i>Subdistrict</i>	Pedang-Pedangan <i>Sansevieria</i>		Philodendron <i>Philodendron</i>		Pisang-Pisangan <i>Heliconia</i>	
	2020	2021x	2020	2021x	2020	2021x
(1)	(38)	(39)	(40)	(41)	(42)	(43)
Lunyuk	-	-	-	-	-	-
Orong Telu	-	-	-	-	-	-
Alas	-	-	-	-	-	-
Alas Barat	-	-	-	-	-	-
Buer	-	-	-	-	-	-
Utan	-	-	-	-	-	-
Rhee	-	-	-	-	-	-
Batulanteh	-	-	-	-	-	-
Sumbawa	-	-	-	-	-	-
Labuhan Badas	-	-	-	-	-	-
Unter lwes	-	-	-	-	-	-
Moyohilir	-	-	-	-	-	-
Moyo Utara	-	-	-	-	-	-
Moyohulu	-	-	-	-	-	-
Ropang	-	-	-	-	-	-
Lenangguar	-	-	-	-	-	-
Lantung	-	-	-	-	-	-
Lape	-	-	-	-	-	-
Lopok	-	-	-	-	-	-
Plampang	-	-	-	-	-	-
Labangka	-	-	-	-	-	-
Maronge	-	-	-	-	-	-
Empang	-	-	-	-	-	-
Tarano	-	-	-	-	-	-
Sumbawa	-	-	-	-	-	-

Lanjutan Tabel/Continued Table 5.1.9

Kecamatan Subdistrict	Sedap Malam Tuberose		Soka Ixora		Sri Rejeki Aglaonema	
	2020	2021x	2020	2021x	2020	2021x
(1)	(44)	(45)	(46)	(47)	(48)	(49)
Lunyuk	-	-	-	-	-	-
Orong Telu	-	-	-	-	-	-
Alas	-	-	-	-	-	-
Alas Barat	-	-	-	-	-	-
Buer	-	-	-	-	-	-
Utan	-	-	-	-	-	-
Rhee	-	-	-	-	-	-
Batulanteh	-	-	-	-	-	-
Sumbawa	-	-	-	-	-	-
Labuhan Badas	-	-	-	-	-	-
Unter Iwes	-	-	-	-	-	-
Moyohilir	-	-	-	-	-	-
Moyo Utara	-	-	-	-	-	-
Moyohulu	-	-	-	-	-	-
Ropang	-	-	-	-	-	-
Lenangguar	-	-	-	-	-	-
Lantung	-	-	-	-	-	-
Lape	-	-	-	-	-	-
Lopok	-	-	-	-	-	-
Plampang	-	-	-	-	-	-
Labangka	-	-	-	-	-	-
Maronge	-	-	-	-	-	-
Empang	-	-	-	-	-	-
Tarano	-	-	-	-	-	-
Sumbawa	-	-	-	-	-	-

Catatan/Note: 2021x Angka Sementara (ASEM)/ Preliminary figures

Sumber/Source: BPS, Statistik Pertanian Hortikultura SPH-TH/BPS-Statistics Indonesia, Agricultural Statistik for Horticulture SPH-TH

Tabel
Table 5.1.10

Produksi Tanaman Hias Menurut Kecamatan dan Jenis Tanaman di Kabupaten Sumbawa (tangkai), 2020 and 2021
Production of Ornamental Plants by Subdistrict and Kind of Plant in Sumbawa Regency (stalks), 2020 and 2021

Kecamatan Subdistrict	Anggrek Orchid		Anthurium Bunga FLily Flower		Anthurium Daun Anthurium	
	2020	2021x	2020	2021x	2020	2021x
(1)	(2)	(3)	(4)	(5)	(6)	(7)
Lunyuk	-	-	-	-	-	-
Orong Telu	-	-	-	-	-	-
Alas	-	-	-	-	-	-
Alas Barat	-	-	-	-	-	-
Buer	-	-	-	-	-	-
Utan	-	-	-	-	-	-
Rhee	-	-	-	-	-	-
Batulanteh	-	-	-	-	-	-
Sumbawa	-	-	-	-	-	-
Labuhan Badas	-	-	-	-	-	-
Unter Iwes	-	-	-	-	-	-
Moyohilir	-	-	-	-	-	-
Moyo Utara	-	-	-	-	-	-
Moyohulu	-	-	-	-	-	-
Ropang	-	-	-	-	-	-
Lenangguar	-	-	-	-	-	-
Lantung	-	-	-	-	-	-
Lape	-	-	-	-	-	-
Lopak	-	-	-	-	-	-
Plampang	-	-	-	-	-	-
Labangka	-	-	-	-	-	-
Maronge	-	-	-	-	-	-
Empang	-	-	-	-	-	-
Tarano	-	-	-	-	-	-
Sumbawa	-	-	-	-	-	-

Lanjutan Tabel/Continued Table 5.1.10

Kecamatan Subdistrict	Anyelir Carnation		Balaceng Dieffenbacia		Dracaena Dracaena	
	2020	2021x	2020	2021x	2020	2021x
(1)	(8)	(9)	(10)	(11)	(12)	(13)
Lunyuk	-	-	-	-	-	-
Orong Telu	-	-	-	-	-	-
Alas	-	-	-	-	-	-
Alas Barat	-	-	-	-	-	-
Buer	-	-	-	-	-	-
Utan	-	-	-	-	-	-
Rhee	-	-	-	-	-	-
Batulanteh	-	-	-	-	-	-
Sumbawa	-	-	-	-	-	-
Labuhan Badas	-	-	-	-	-	-
Unter lwes	-	-	-	-	-	-
Moyohilir	-	-	-	-	-	-
Moyo Utara	-	-	-	-	-	-
Moyohulu	-	-	-	-	-	-
Ropang	-	-	-	-	-	-
Lenangguar	-	-	-	-	-	-
Lantung	-	-	-	-	-	-
Lape	-	-	-	-	-	-
Lopok	-	-	-	-	-	-
Plampang	-	-	-	-	-	-
Labangka	-	-	-	-	-	-
Maronge	-	-	-	-	-	-
Empang	-	-	-	-	-	-
Tarano	-	-	-	-	-	-
Sumbawa	-	-	-	-	-	-

Lanjutan Tabel/*Continued Table* 5.1.10

Kecamatan Subdistrict	Euphorbia <i>Euphorbia</i>		Gladiol <i>Gladiol</i>		Hanjuang <i>Cordyline</i>	
	2020	2021x	2020	2021x	2020	2021x
(1)	(14)	(15)	(16)	(17)	(18)	(19)
Lunyuk	-	-	-	-	-	-
Orong Telu	-	-	-	-	-	-
Alas	-	-	-	-	-	-
Alas Barat	-	-	-	-	-	-
Buer	-	-	-	-	-	-
Utan	-	-	-	-	-	-
Rhee	-	-	-	-	-	-
Batulanteh	-	-	-	-	-	-
Sumbawa	-	-	-	-	-	-
Labuhan Badas	-	-	-	-	-	-
Unter Iwes	-	-	-	-	-	-
Moyohilir	-	-	-	-	-	-
Moyo Utara	-	-	-	-	-	-
Moyohulu	-	-	-	-	-	-
Ropang	-	-	-	-	-	-
Lenangguar	-	-	-	-	-	-
Lantung	-	-	-	-	-	-
Lape	-	-	-	-	-	-
Lopok	-	-	-	-	-	-
Plampang	-	-	-	-	-	-
Labangka	-	-	-	-	-	-
Maronge	-	-	-	-	-	-
Empang	-	-	-	-	-	-
Tarano	-	-	-	-	-	-
Sumbawa	-	-	-	-	-	-

Lanjutan Tabel/Continued Table 5.1.10

Kecamatan Subdistrict	Herbras Gerbera		Kamboja Jepang Adenium		Keladi Hias Caladium	
	2020	2021x	2020	2021x	2020	2021x
(1)	(20)	(21)	(22)	(23)	(24)	(25)
Lunyuk	-	-	-	-	-	-
Orong Telu	-	-	-	-	-	-
Alas	-	-	-	-	-	-
Alas Barat	-	-	-	-	-	-
Buer	-	-	-	-	-	-
Utan	-	-	-	-	-	-
Rhee	-	-	-	-	-	-
Batulanteh	-	-	-	-	-	-
Sumbawa	-	-	-	-	-	-
Labuhan Badas	-	-	-	-	-	-
Unter Iwes	-	-	-	-	-	-
Moyohilir	-	-	-	-	-	-
Moyo Utara	-	-	-	-	-	-
Moyohulu	-	-	-	-	-	-
Ropang	-	-	-	-	-	-
Lenangguar	-	-	-	-	-	-
Lantung	-	-	-	-	-	-
Lape	-	-	-	-	-	-
Lopok	-	-	-	-	-	-
Plampang	-	-	-	-	-	-
Labangka	-	-	-	-	-	-
Maronge	-	-	-	-	-	-
Empang	-	-	-	-	-	-
Tarano	-	-	-	-	-	-
Sumbawa	-	-	-	-	-	-

Lanjutan Tabel/*Continued Table* 5.1.10

Kecamatan Subdistrict	Krisan <i>Chrysantemum</i>		Mawar <i>Rose</i>		Melati <i>Jasmine</i>	
	2020	2021x	2020	2021x	2020	2021x
(1)	(26)	(27)	(28)	(29)	(30)	(31)
Lunyuk	-	-	-	-	-	-
Orong Telu	-	-	-	-	-	-
Alas	-	-	-	-	-	-
Alas Barat	-	-	-	-	-	-
Buer	-	-	-	-	-	-
Utan	-	-	-	-	-	-
Rhee	-	-	-	-	-	-
Batulanteh	-	-	-	-	-	-
Sumbawa	-	-	-	-	-	-
Labuhan Badas	-	-	-	-	-	-
Unter lwes	-	-	-	-	-	-
Moyohilir	-	-	-	-	-	-
Moyo Utara	-	-	-	-	-	-
Moyohulu	-	-	-	-	-	-
Ropang	-	-	-	-	-	-
Lenangguar	-	-	-	-	-	-
Lantung	-	-	-	-	-	-
Lape	-	-	-	-	-	-
Lopok	-	-	-	-	-	-
Plampang	-	-	-	-	-	-
Labangka	-	-	-	-	-	-
Maronge	-	-	-	-	-	-
Empang	-	-	-	-	-	-
Tarano	-	-	-	-	-	-
Sumbawa	-	-	-	-	-	-

Lanjutan Tabel/Continued Table 5.1.10

Kecamatan Subdistrict	Monstera Monstera		Pakis Leather Leaf Fern		Palem (pohon) Palm (tree)	
	2020	2021x	2020	2021x	2020	2021x
(1)	(32)	(33)	(34)	(35)	(36)	(37)
Lunyuk	-	-	-	-	-	-
Orong Telu	-	-	-	-	-	-
Alas	-	-	-	-	-	-
Alas Barat	-	-	-	-	-	-
Buer	-	-	-	-	-	-
Utan	-	-	-	-	-	-
Rhee	-	-	-	-	-	-
Batulanteh	-	-	-	-	-	-
Sumbawa	-	-	-	-	-	-
Labuhan Badas	-	-	-	-	-	-
Unter Iwes	-	-	-	-	-	-
Moyohilir	-	-	-	-	-	-
Moyo Utara	-	-	-	-	-	-
Moyohulu	-	-	-	-	-	-
Ropang	-	-	-	-	-	-
Lenangguar	-	-	-	-	-	-
Lantung	-	-	-	-	-	-
Lape	-	-	-	-	-	-
Lopok	-	-	-	-	-	-
Plampang	-	-	-	-	-	-
Labangka	-	-	-	-	-	-
Maronge	-	-	-	-	-	-
Empang	-	-	-	-	-	-
Tarano	-	-	-	-	-	-
Sumbawa	-	-	-	-	-	-

Lanjutan Tabel/*Continued Table* 5.1.10

Kecamatan Subdistrict	Pedang-Pedangan <i>Sansevieria</i>		Philodendron <i>Philodendron</i>		Pisang-Pisangan <i>Heliconia</i>	
	2020	2021x	2020	2021x	2020	2021x
(1)	(38)	(39)	(40)	(41)	(42)	(43)
Lunyuk	-	-	-	-	-	-
Orong Telu	-	-	-	-	-	-
Alas	-	-	-	-	-	-
Alas Barat	-	-	-	-	-	-
Buer	-	-	-	-	-	-
Utan	-	-	-	-	-	-
Rhee	-	-	-	-	-	-
Batulanteh	-	-	-	-	-	-
Sumbawa	-	-	-	-	-	-
Labuhan Badas	-	-	-	-	-	-
Unter lwes	-	-	-	-	-	-
Moyohilir	-	-	-	-	-	-
Moyo Utara	-	-	-	-	-	-
Moyohulu	-	-	-	-	-	-
Ropang	-	-	-	-	-	-
Lenangguar	-	-	-	-	-	-
Lantung	-	-	-	-	-	-
Lape	-	-	-	-	-	-
Lopok	-	-	-	-	-	-
Plampang	-	-	-	-	-	-
Labangka	-	-	-	-	-	-
Maronge	-	-	-	-	-	-
Empang	-	-	-	-	-	-
Tarano	-	-	-	-	-	-
Sumbawa	-	-	-	-	-	-

Lanjutan Tabel/Continued Table 5.1.10

Kecamatan Subdistrict	Sedap Malam Tuberose		Soka Ixora		Sri Rejeki Aglaonema	
	2020	2021x	2020	2021x	2020	2021x
(1)	(44)	(45)	(46)	(47)	(48)	(49)
Lunyuk	-	-	-	-	-	-
Orong Telu	-	-	-	-	-	-
Alas	-	-	-	-	-	-
Alas Barat	-	-	-	-	-	-
Buer	-	-	-	-	-	-
Utan	-	-	-	-	-	-
Rhee	-	-	-	-	-	-
Batulanteh	-	-	-	-	-	-
Sumbawa	-	-	-	-	-	-
Labuhan Badas	-	-	-	-	-	-
Unter lwes	-	-	-	-	-	-
Moyohilir	-	-	-	-	-	-
Moyo Utara	-	-	-	-	-	-
Moyohulu	-	-	-	-	-	-
Ropang	-	-	-	-	-	-
Lenangguar	-	-	-	-	-	-
Lantung	-	-	-	-	-	-
Lape	-	-	-	-	-	-
Lopok	-	-	-	-	-	-
Plampang	-	-	-	-	-	-
Labangka	-	-	-	-	-	-
Maronge	-	-	-	-	-	-
Empang	-	-	-	-	-	-
Tarano	-	-	-	-	-	-
Sumbawa	-	-	-	-	-	-

Catatan/Note: 2021x Angka Sementara (ASEM)/ Preliminary figures

Sumber/Source: BPS, Statistik Pertanian Hortikultura SPH-TH/BPS-Statistics Indonesia, Agricultural Statistik for Horticulture SPH-TH

Tabel
Table 5.1.11

**Luas Panen Tanaman Hias Menurut Jenis Tanaman di
Kabupaten Sumbawa (m²), 2018–2021**
*Harvested Area of Ornamental Plants by Kind of Plant in
Sumbawa Regency (m²), 2018–2021*

Jenis Tanaman <i>Kind of Plants</i>	Satuan <i>Unit</i>	2018	2020	2020	2021x
(1)	(2)	(3)	(4)	(5)	(6)
Anggrek/ Orchid	m ²	-	-	-	-
Anthurium Bunga/ Flamingo Lily Flower	m ²	-	-	-	-
Anthurium Daun/ Anthurium	m ²	-	-	-	-
Anyelir/ Carnation	m ²	-	-	-	-
Balanceng/ Dieffenbacia	m ²	-	-	-	-
Dracaena/ Dracaena	m ²	-	-	-	-
Euphorbia/ Euphorbia	m ²	-	-	-	-
Gladiol/ Gladiol	m ²	-	-	-	-
Hanjuang/ Cordyline	m ²	-	-	-	-
Herbras/ Gerbera	m ²	-	-	-	-
Kamboja Jepang/ Adenium	m ²	-	-	-	-
Keladi Hias/ Caladium	m ²	-	-	-	-
Krisan/ Chrysantemum	m ²	-	-	-	-
Mawar/ Rose	m ²	-	-	-	-
Melati/ Jasmine	m ²	-	-	-	-
Monstera/ Monstera	m ²	-	-	-	-
Pakis/ Leather Leaf Fern	m ²	-	-	-	-
Palem/ Palm	pohon/tree	-	-	-	-
Pedang-Pedangan/ Sansevieria	m ²	-	-	-	-
Philodendron/ Philodendron	m ²	-	-	-	-
Pisang-Pisangan/ Heliconia	m ²	-	-	-	-
Sedap Malam/ Tuberose	m ²	-	-	-	-
Soka/ Ixora	m ²	-	-	-	-
Sri Rejeki/ Aglaonema	m ²	-	-	-	-

Catatan/Note: 2021x Angka Sementara (ASEM)/ Preliminary figures

Sumber/Source: BPS, Statistik Pertanian Hortikultura SPH-TH/BPS-Statistics Indonesia, Agricultural Statistik for Horticulture SPH-TH

Tabel 5.1.12 **Produksi Tanaman Hias Menurut Jenis Tanaman di Kabupaten Sumbawa (tangkai), 2018–2021**
Table 5.1.12 **Production of Ornamental Plants by Kind of Plant in Sumbawa Regency (stalks), 2018–2021**

Jenis Tanaman Kind of Plants	Satuan Unit	2018	2019	2020	2021x
(1)	(2)	(3)	(4)	(5)	(6)
Anggrek/ Orchid	tangkai/ stalks	-	-	-	-
Anthurium Bunga/ Flamingo Lily Flower	tangkai/ stalks	-	-	-	-
Anthurium Daun/ Anthurium	pohon/ tree	-	-	-	-
Anyelir/ Carnation	tangkai/ stalks	-	-	-	-
Balaceng/ Dieffenbacia	pohon/ tree	-	-	-	-
Dracaena/ Dracaena	pohon/ tree	-	-	-	-
Euphorbia/ Euphorbia	pohon/ tree	-	-	-	-
Gladiol/ Gladiol	tangkai/ stalks	-	-	-	-
Hanjuang/ Cordyline	pohon/ tree	-	-	-	-
Herbras/ Gerbera	tangkai/ stalks	-	-	-	-
Kamboja Jepang/ Adenium	pohon/ tree	-	-	-	-
Keladi Hias/ Caladium	pohon/ tree	-	-	-	-
Krisan/ Chrysantemum	tangkai/ stalks	-	-	-	-
Mawar/ Rose	tangkai/ stalks	-	-	-	-
Melati/ Jasmine	kg	-	-	-	-
Monstera/ Monstera	pohon/ tree	-	-	-	-
Pakis/ Leather Leaf Fern	pohon/ tree	-	-	-	-
Palem/ Palm	pohon/ tree	-	-	-	-
Pedang-Pedangan/ Sansevieria	rumpun/ clumps	-	-	-	-
Philodendron/ Philodendron	pohon/ tree	-	-	-	-
Pisang-Pisangan/ Heliconia	tangkai/ stalks	-	-	-	-
Sedap Malam/ Tuberose	tangkai/ stalks	-	-	-	-
Soka/ Ixora	pohon/ tree	-	-	-	-
Sri Rejeki/ Aglaonema	pohon/ tree	-	-	-	-

Catatan/Note: 2021x Angka Sementara (ASEM)/ Preliminary figures

Sumber/Source: BPS, Statistik Pertanian Hortikultura SPH-TH/BPS-Statistics Indonesia, Agricultural Statistik for Horticulture SPH-TH

Tabel
Table 5.1.13

Produksi Buah-buahan Menurut Kecamatan dan Jenis Tanaman di Kabupaten Sumbawa (kuintal), 2020 and 2021

Production of Fruits by Subdistrict and Kind of Plant in Sumbawa Regency (kuintal), 2020 and 2021

Kecamatan Subdistrict	Alpukat Avocado		Anggur Grape		Apel Apple	
	2020	2021x	2020	2021x	2020	2021x
(1)	(2)	(3)	(4)	(5)	(6)	(7)
Lunyuk	10	4	-	-	-	-
Orong Telu	-	-	-	-	-	-
Alas	21	51	-	-	-	-
Alas Barat	24	79	-	-	-	-
Buer	26	39	-	-	-	-
Utan	18	18	-	-	-	-
Rhee	4	8	9	20	-	-
Batulanteh	958	1 293	-	-	-	-
Sumbawa	-	-	-	-	-	-
Labuhan Badas	-	-	2	4	-	-
Unter lwes	9	47	-	-	-	-
Moyohilir	-	-	-	-	-	-
Moyo Utara	11	13	-	-	-	-
Moyohulu	-	-	-	-	-	-
Ropang	48	96	-	-	-	-
Lenangguar	-	-	-	-	-	-
Lantung	8	16	-	-	-	-
Lape	-	-	-	-	-	-
Lopok	66	67	-	-	-	-
Plampang	46	26	2	6	-	-
Labangka	-	-	-	-	-	-
Maronge	6	26	-	-	-	-
Empang	15	23	-	-	-	-
Tarano	21	17	13	-	-	-
Sumbawa	1 291	1 823	26	30	-	-

Lanjutan Tabel/Continued Table 5.1.13

Kecamatan Subdistrict	Belimbing Star Fruit		Duku/Langsap Duku		Durian Durian	
	2020	2021x	2020	2021x	2020	2021x
(1)	(8)	(9)	(10)	(11)	(12)	(13)
Lunyuk	-	-	-	-	-	-
Orong Telu	-	-	-	-	-	-
Alas	55	52	-	-	265	405
Alas Barat	58	73	-	-	79	204
Buer	119	170	-	-	1 946	2 637
Utan	20	29	-	5	29	-
Rhee	179	257	-	-	-	15
Batulanteh	62	49	-	-	195	962
Sumbawa	64	86	-	-	-	-
Labuhan Badas	18	44	-	-	-	-
Unter Iwes	128	114	-	-	-	-
Moyohilir	86	65	-	-	-	-
Moyo Utara	84	125	-	-	-	-
Moyohulu	70	186	-	-	-	-
Ropang	31	54	-	-	-	-
Lenangguar	30	51	-	-	-	-
Lantung	20	36	-	-	-	-
Lape	26	38	-	-	-	-
Lopok	163	147	-	-	-	-
Plampang	65	41	-	-	8	4
Labangka	-	-	-	-	-	-
Maronge	28	70	-	-	-	-
Empang	45	59	-	-	-	-
Tarano	61	87	-	-	-	-
Sumbawa	1 412	1 833	-	5	2 522	4 227

Lanjutan Tabel/*Continued Table* 5.1.13

Kecamatan Subdistrict	Jambu Air Water Apple		Jambu Biji Guava		Jeruk Besar Pomelo	
	2020	2021x	2020	2021x	2020	2021x
(1)	(14)	(15)	(16)	(17)	(18)	(19)
Lunyuk	101	128	19	27	143	14
Orong Telu	36	57	14	16	-	84
Alas	18	31	-	-	-	-
Alas Barat	32	28	132	144	-	-
Buer	29	38	117	115	215	22
Utan	56	50	172	113	-	-
Rhee	64	83	383	630	-	-
Batulanteh	39	40	647	712	526	93
Sumbawa	12	35	103	111	-	-
Labuhan Badas	24	42	73	120	-	-
Unter lwes	50	61	164	203	-	-
Moyohilir	80	83	143	237	-	-
Moyo Utara	50	70	171	203	-	-
Moyohulu	130	117	116	172	165	183
Ropang	18	15	204	186	204	107
Lenangguar	10	15	296	383	84	21
Lantung	12	24	378	476	75	28
Lape	5	8	5 469	6 891	-	-
Lopok	19	24	9 985	8 385	-	-
Plampang	270	217	1 045	1 095	9	9
Labangka	30	46	-	-	-	-
Maronge	39	42	454	525	-	-
Empang	84	125	1 934	2 620	36	9
Tarano	163	222	707	1 049	308	106
Sumbawa	1 371	1 601	22 726	24 413	1 765	676

Lanjutan Tabel/Continued Table 5.1.13

Kecamatan Subdistrict	Jeruk Siam/Kepron Orang/Tangerine		Mangga Mango		Manggis Mangosteen	
	2020	2021x	2020	2021x	2020	2021x
(1)	(20)	(21)	(22)	(23)	(24)	(25)
Lunyuk	29	-	39 929	43 963	-	-
Orong Telu	303	408	15 964	17 413	-	-
Alas	125	214	5 607	5 191	-	25
Alas Barat	806	844	3 637	5 266	-	-
Buer	25	12	14 566	15 226	-	-
Utan	2 378	1 098	28 576	27 853	-	-
Rhee	502	2 117	17 295	18 200	-	-
Batulanteh	-	-	7 421	7 017	220	547
Sumbawa	-	-	23 331	28 278	-	-
Labuhan Badas	-	-	27 481	28 566	-	-
Unter Iwes	-	-	22 045	21 318	-	-
Moyohilir	-	26	8 589	11 666	-	-
Moyo Utara	1 419	884	13 660	16 229	-	-
Moyohulu	23	-	15 154	19 926	-	-
Ropang	10	-	1 047	1 126	63	35
Lenangguar	-	-	2 052	2 197	-	-
Lantung	8	-	687	907	-	-
Lape	268	255	12 492	15 816	-	-
Lopok	732	322	12 697	22 543	-	-
Plampang	747	864	37 416	24 576	-	-
Labangka	-	-	14 385	13 866	-	-
Maronge	18	25	4 198	5 125	-	-
Empang	235	383	22 389	27 981	-	-
Tarano	716	803	21 401	26 156	-	-
Sumbawa	8 344	8 255	372 019	406 405	283	607

Lanjutan Tabel/Continued Table 5.1.13

Kecamatan Subdistrict	Markisa/Konyal Passion Fruit		Melinjo Melinjo		Nangka/Cempedak Jackfruit	
	2020	2021x	2020	2021x	2020	2021x
(1)	(26)	(27)	(28)	(29)	(30)	(31)
Lunyuk	-	-	-	-	2 765	4 877
Orong Telu	-	-	-	-	2 048	2 180
Alas	-	-	-	-	868	2 215
Alas Barat	-	-	-	-	855	1 014
Buer	-	-	-	-	9 650	6 111
Utan	-	-	-	-	2 696	2 292
Rhee	-	-	-	-	6 741	8 722
Batulanteh	-	-	-	-	24 458	13 126
Sumbawa	-	-	-	-	1 888	759
Labuhan Badas	-	-	-	-	3 575	3 076
Unter lwes	-	-	-	-	5 955	5 701
Moyohilir	-	-	-	-	8 317	10 192
Moyo Utara	-	-	-	-	5 692	7 217
Moyohulu	-	-	-	-	544	644
Ropang	-	-	-	-	941	1 032
Lenangguar	-	-	-	-	1 490	1 220
Lantung	-	-	-	-	805	782
Lape	-	-	-	-	30 902	29 177
Lopok	-	-	-	-	44 958	37 703
Plampang	-	-	-	-	4 374	5 004
Labangka	-	-	-	-	994	1 597
Maronge	-	-	-	-	240	349
Empang	-	-	-	-	15 266	16 681
Tarano	-	-	-	-	15 102	11 935
Sumbawa	-	-	-	-	191 124	173 606

Lanjutan Tabel/Continued Table 5.1.13

Kecamatan Subdistrict	Nenas Pineapple		Pepaya Papaya		Pisang Banana	
	2020	2021x	2020	2021x	2020	2021x
(1)	(32)	(33)	(34)	(35)	(36)	(37)
Lunyuk	-	-	38	56	18 729	20 401
Orong Telu	-	-	18	18	500	409
Alas	-	-	98	114	3 133	3 050
Alas Barat	-	-	118	133	1 798	2 166
Buer	-	-	104	96	282	345
Utan	-	-	1 430	454	3 296	2 401
Rhee	-	-	4 266	4 770	1 549	2 141
Batulanteh	-	-	81	83	1 577	1 713
Sumbawa	-	-	140	235	4 634	2 705
Labuhan Badas	-	-	194	253	3 673	4 388
Unter Iwes	-	-	119	132	2 313	2 456
Moyohilir	-	-	105	114	1 867	2 270
Moyo Utara	-	-	84	81	406	602
Moyohulu	-	-	24	30	40	76
Ropang	-	-	47	38	145	97
Lenangguar	-	-	11	10	180	260
Lantung	-	-	24	26	226	292
Lape	-	-	23	32	126	153
Lopok	-	-	48	66	138	181
Plampang	-	-	310	265	2 904	2 649
Labangka	-	-	7	22	1 361	1 495
Maronge	-	-	31	81	1 233	1 440
Empang	-	-	125	231	201	233
Tarano	-	-	135	141	1 971	1 775
Sumbawa	-	-	7 580	7 491	52 282	53 698

Lanjutan Tabel/*Continued Table* 5.1.13

Kecamatan Subdistrict	Rambutan Rambutan		Salak Snake Fruit		Sawo Sawo	
	2020	2021x	2020	2021x	2020	2021x
(1)	(38)	(39)	(40)	(41)	(42)	(43)
Lunyuk	152	328	-	-	336	371
Orong Telu	-	-	-	-	-	-
Alas	420	1 001	-	-	735	763
Alas Barat	238	329	-	-	3 735	4 642
Buer	190	464	-	-	4 276	1 420
Utang	126	285	-	-	6 945	3 789
Rhee	309	477	-	-	675	1 436
Batulanteh	805	2 226	-	-	403	217
Sumbawa	130	138	-	-	4 083	2 295
Labuhan Badas	893	957	-	-	1 910	2 132
Unter Iwes	-	-	-	-	1 001	1 387
Moyohilir	103	392	-	-	868	1 884
Moyo Utara	-	-	-	-	777	813
Moyohulu	18	26	-	-	767	914
Ropang	34	55	-	-	558	530
Lenangguar	-	-	-	-	166	178
Lantung	13	62	-	-	62	58
Lape	54	56	-	-	1 108	1 622
Lopok	1 560	1 371	-	-	1 175	1 472
Plampang	636	558	-	-	22 676	23 935
Labangka	-	-	-	-	2 887	2 585
Maronge	16	53	-	-	3 303	5 714
Empang	54	119	-	-	11 708	12 151
Tarano	38	138	-	-	4 727	4 271
Sumbawa	5 789	9 035	-	-	74 881	74 579

Lanjutan Tabel/Continued Table 5.1.13

Kecamatan Subdistrict	Sirsak Soursop		Sukun Breadfruit	
	2020 (44)	2021x (45)	2020 (46)	2021x (47)
(1)				
Lunyuk	62	153	-	-
Orong Telu	-	-	-	-
Alas	84	78	24	19
Alas Barat	36	48	80	111
Buer	12	27	45	44
Utan	20	25	20	38
Rhee	123	173	32	60
Batulanteh	452	318	21	36
Sumbawa	665	543	16	43
Labuhan Badas	23	39	95	191
Unter Iwes	70	110	71	88
Moyohilir	92	117	-	-
Moyo Utara	80	110	-	-
Moyohulu	12	17	-	-
Ropang	-	-	-	-
Lenangguar	-	-	10	12
Lantung	-	-	-	-
Lape	8	10	31	24
Lopok	9	9	42	36
Plampang	506	296	27	34
Labangka	-	-	-	-
Maronge	137	134	118	242
Empang	473	412	21	18
Tarano	139	323	31	52
Sumbawa	3 003	2 942	684	1 048

Catatan/Note: 2021x Angka Sementara (ASEM)/Preliminary figures

Sumber/Source: BPS, Statistik Pertanian Hortikultura SPH-BST/BPS-Statistics Indonesia, Agricultural Statistic for Horticulture SPH-BST

Tabel
Table 5.1.14**Produksi Buah–Buahan dan Sayuran Tahunan Menurut Jenis Tanaman di Kabupaten Sumbawa (kw), 2018–2021**
Production of Annual Fruits and Vegetables by Kind of Plant in Sumbawa Regency (qui), 2018–2021

Jenis Tanaman Kind of Plants	2018	2019	2020	2021x
(1)	(2)	(3)	(4)	(5)
<i>Alpukat/ Avocado</i>	-	1 304	1 291	1 823
<i>Anggur/ Grape</i>	-	43	26	30
<i>Apel/ Apple</i>	-	-	-	-
<i>Belimbing/ Star Fruit</i>	-	1 449	1 412	1 833
<i>Duku/Langsar/Kokosan/ Duku</i>	-	-	-	5
<i>Durian/ Durian</i>	616	3 073	2 522	4 227
<i>Jambu Air/ Water Apple</i>	-	1 565	1 371	1 601
<i>Jambu Biji/ Guava</i>	2 304	21 472	22 726	24 413
<i>Jengkol/ Jengkol</i>	-	-	-	-
<i>Jeruk Besar/ Pomelo</i>	-	1 755	1 765	676
<i>Jeruk Siam/Kepron/ Orange/Tangerine</i>	318	9 543	8 344	8 266
<i>Mangga/ Mango</i>	36 554	372 740	372 019	406 405
<i>Manggis/ Mangosteen</i>	47	269	283	607
<i>Markisa/Konyal/ Passion fruit</i>	-	-	-	-
<i>Melinjo/ Gnetum/Melinjo</i>	-	-	-	-
<i>Nangka/Cempedak/ Jackfruit</i>	13 441	160 918	191 124	173 606
<i>Nenas/ Pineapple</i>	-	-	-	-
<i>Pepaya/ Papaya</i>	548	7 838	7 580	7 491
<i>Petai/ Twisted Cluster Bean</i>	-	-	-	-
<i>Pisang/ Banana</i>	5 016	51 793	52 282	53 698
<i>Rambutan/ Rambutan</i>	996	4 948	5 789	9 053
<i>Salak/ Snakefruit</i>	-	-	-	-
<i>Sawo/ Sapodilla/Sawo</i>	8 666	83 063	74 881	74 579
<i>Sirsak/ Soursop</i>	-	3 203	3 003	2 942
<i>Sukun/ Breadfruit</i>	-	828	684	1 048

Catatan/Note: 2021x Angka Sementara (ASEM)/Preliminary figures

Sumber/Source: BPS, Statistik Pertanian Hortikultura SPH-BST/BPS-Statistics Indonesia, Agricultural Statistic for Horticulture SPH-BST

**5.2 KEHUTANAN
FORESTRY**

Tabel 5.2.1 Matriks Kawasan Konservasi Wilayah Sub Seksi KSDA Sumbawa, 2021
Matrix Conservation Area at Natural Resource of Sumbawa, 2021

Lokasi	Status Fungsi Kawasan (Ha)					
	Cagar Alam	Taman Wisata Alam	Taman Baru	Taman Wisata Laut	Suaka Marga Satwa	Kawasan Suaka Alam
(1)	(2)	(3)	(4)	(5)	(6)	(7)
1. Semongkat	0	100	0	0	0	0
2. Pulau Panjang	1 641.25	0	0	0	0	0
3. Pulau Moyo	0	0	22 600.20	6 000	0	0
Jumlah						
2020	1 641.25	100	22 600.20	6 000	0	0
2019	1 641.25	100	22 600.20	6 000	0	0
2018	1 641.25	100	22 600.20	6 000	0	0
2017	1 641.25	100	22 600.20	6 000	0	0

Sumber/Source: Balai Konservasi Sumber Daya Alam NTB/Natural Resources Conservation Agency NTB

Tabel
Table 5.2.2

**Luas Hutan Berdasarkan Fungsi Kawasan Hutan Provinsi
Nusa Tenggara Barat, 2021**
*Forested Area by Function in West Nusa Tenggara Province,
2021*

Fungsi Kawasan Hutan		Luas (Ha)
(1)	(2)	
1. Hutan Lindung		-
2. Hutan Taman Buru		22 600.20
3. Hutan Produksi Terbatas		-
4. Hutan Produksi Tetap		-
5. Hutan Wisata Alam		100
6. Taman Laut		6 000
7. Cagar Alam		1 641.25
Jumlah		30 341.45

Sumber/Source: Balai Konservasi Sumber Daya Alam NTB/Natural Resources Conservation Agency NTB

**5.3 PETERNAKAN
LIVESTOCK**

Tabel 5.3.1 Populasi Ternak di Kabupaten Sumbawa Dirinci per Kecamatan, 2021
Population of Livestock by Subdistrict in Sumbawa Regency, 2021

Kecamatan	Sapi Bali	Sapi Sumbawa	Sapi Peranakan	Kerbau Sumbawa
(1)	(2)	(3)	(4)	(5)
1. Lunyuk	18 124	23	7	740
2. Orong Telu	4 657	71	-	768
3. Alas	2 565	32	86	120
4. Alas Barat	6 498	121	352	221
5. Buer	3 948	21	85	145
6. Utan	10 291	522	148	133
7. Rhee	7 352	56	30	60
8. Batulanteh	5 704	52	-	4
9. Sumbawa	5 464	1 282	-	37
10. Labuhan Badas	11 599	599	-	731
11. Unter Iwes	10 729	524	108	66
12. Moyo Hilir	27 016	990	102	4 814
13. Moyo Utara	8 975	2 446	86	1 161
14. Moyo Hulu	24 227	1 155	420	3 491
15. Ropang	6 515	85	6	121
16. Lenangguar	6 198	5	-	1 152
17. Lantung	2 696	136	28	167
18. Lape	9 199	536	772	3 207
19. Lopok	12 678	1 567	1 187	2 113
20. Plampang	27 831	415	248	1 244
21. Labangka	15 147	232	159	37
22. Maronge	8 595	239	24	2 148
23. Empang	13 292	429	12	4 860
24. Tarano	10 200	1 128	5	2 612
Jumlah	236 719	12 572	3 858	28 644
2020	246 019	18 263	6 924	27 839
2019	242 796	14 498	283	35 984
2018	239 542	8 160	-	37 558

Lanjutan Tabel/*Continued Table* 5.3.1

Kecamatan	Kuda Sumbawa	Kambing	Domba	Babi
(1)	(6)	(7)	(8)	(9)
1. Lunyuk	774	1 813	-	3 453
2. Orong Telu	418	5 827	-	-
3. Alas	304	884	39	-
4. Alas Barat	593	845	153	-
5. Buer	199	590	129	-
6. Utan	132	2 656	79	1 261
7. Rhee	20	318	-	471
8. Batulanteh	228	455	-	-
9. Sumbawa	81	505	15	-
1-. Labuhan Badas	39	902	103	267
11. Unter Iwes	44	785	-	-
12. Moyo Hilir	733	943	20	-
13. Moyo Utara	757	982	-	-
14. Moyo Hulu	689	2 848	-	-
15. Ropang	4 319	-	-	-
16. Lenangguar	881	1 189	-	-
17. Lantung	1 590	45	-	-
18. Lape	176	1 438	-	-
19. Lopok	959	2 272	12	-
2-. Plampang	336	2 753	-	658
21. Labangka	23	238	-	103
22. Maronge	207	454	-	-
23. Empang	562	656	39	-
24. Tarano	300	903	209	-
Jumlah	13 172	22 661	798	2 760
2020	14 378	29 267	680	7 875
2019	18 582	33 965	920	11 053
2018	20 206	35 278	1 396	10 743

Lanjutan Tabel/Continued Table 5.3.1

Kecamatan	Ayam Pedaging	Ayam Petelur	Ayam Buras	Puyuh
(1)	(10)	(11)	(12)	(13)
1. Lunyuk	-	4 200	17 874	-
2. Orong Telu	27 000	-	11 500	-
3. Alas	25 000	4 500	20 427	-
4. Alas Barat	28 000	2 000	20 627	-
5. Buer	12 500	3 000	8 360	-
6. Utan	51 200	3 400	42 853	-
7. Rhee	37 500	-	16 219	-
8. Batulanteh	-	-	2 372	-
9. Sumbawa	3 000	-	160 049	-
1-. Labuhan Badas	148 750	-	41 435	-
11. Unter lwes	9 570	-	25 316	-
12. Moyo Hilir	29 000	-	49 145	-
13. Moyo Utara	10 250	2 000	36 634	-
14. Moyo Hulu	21 120	3 510	33 968	800
15. Ropang	-	-	3 655	-
16. Lenangguar	600	5 000	34 780	-
17. Lantung	200	100	2 035	-
18. Lape	-	-	-	-
19. Lopok	650	1 400	33 440	-
2-. Plampang	2 150	-	80 217	-
21. Labangka	-	-	8 572	-
22. Maronge	-	-	31 496	-
23. Empang	3 300	1 800	13 750	-
24. Tarano	1 500	-	5 300	-
Jumlah	384 290	26 710	670 650	800
2020	329 826	44 852	759 571	41
2019	335 725	14 530	900 436	191
2018	469 329	14 365	893 279	920

Lanjutan Tabel/*Continued Table* 5.3.1

Kecamatan	Itik	Entog	Angsa	Merpati	Kelinci
(1)	(14)	(15)	(16)	(17)	(18)
1. Lunyuk	27	-	-	10	2
2. Orong Telu	9 500	-	-	-	0
3. Alas	1 312	135	91	161	25
4. Alas Barat	203	184	44	75	19
5. Buer	290	138	8	30	5
6. Utan	46	10	-	50	0
7. Rhee	-	15	-	-	0
8. Batulanteh	-	110	2	-	0
9. Sumbawa	-	25	-	35	0
10. Labuhan Badas	-	-	-	-	0
11. Unter Iwes	1 950	342	21	-	0
12. Moyo Hilir	320	224	9	76	0
13. Moyo Utara	235	114	11	36	0
14. Moyo Hulu	753	71	-	-	0
15. Ropang	-	-	-	-	0
16. Lenangguar	51	45	-	110	0
17. Lantung	100	30	-	-	0
18. Lape	-	-	-	-	0
19. Lopok	-	-	-	-	0
20. Plampang	1 146	177	55	134	39
21. Labangka	57	136	38	-	0
22. Maronge	65	6	17	12	0
23. Empang	659	218	15	-	0
24. Tarano	732	98	32	-	0
Jumlah	7 919	2 078	343	719	88
2020	11 557	2 552	370	1 933	85
2019	12 122	3 794	345	2 304	97
2018	11 168	3 374	299	2 771	132

Sumber/Source: Dinas Peternakan dan Kesehatan Hewan Kabupaten Sumbawa/ *Department of Animal Husbandry and Animal Health of Sumbawa Regency*

5.3.2 Jumlah Ternak Lahir di Kabupaten Sumbawa Dirinci per Kecamatan, 2021
Population of Livestock Birth by Subdistrict in Sumbawa Regency, 2021

Kecamatan	Sapi Bali		Jumlah
	Jantan	Betina	
(1)	(2)	(3)	(4)
1. Lunyuk	1 112	1 035	2 147
2. Orong Telu	1 193	1 188	2 381
3. Alas	367	323	690
4. Alas Barat	1 135	986	2 121
5. Buer	624	549	1 173
6. Utan	1 496	1 407	2 903
7. Rhee	1 029	940	1 969
8. Batulanteh	691	703	1 394
9. Sumbawa	423	389	812
10. Labuhan Badas	923	938	1 861
11. Unter Iwes	1 732	1 447	3 179
12. Moyo Hilir	5 002	5 200	10 202
13. Moyo Utara	1 587	1 694	3 281
14. Moyo Hulu	2 347	2 335	4 682
15. Ropang	750	950	1 700
16. Lenangguar	898	880	1 778
17. Lantung	421	509	930
18. Lape	1 556	1 616	3 172
19. Lopok	2 150	2 174	4 324
20. Plampang	6 687	6 594	13 281
21. Labangka	2 158	2 026	4 184
22. Maronge	1 632	1 813	3 445
23. Empang	1 504	1 442	2 946
24. Tarano	1 551	1 389	2 940
Jumlah	31 321	31 396	62 717
2020	39 095	38 932	78 027
2019	36 477	37 991	74 468
2018	34 652	36 666	71 318

Lanjutan Tabel/*Continued Table* 5.3.2

Kecamatan	Sapi Sumbawa		
	Jantan	Betina	Jumlah
(1)	(2)	(3)	(4)
1. Lunyuk	6	2	8
2. Orong Telu	22	40	62
3. Alas	0	0	0
4. Alas Barat	0	0	0
5. Buer	0	0	0
6. Utan	53	50	103
7. Rhee	2	8	10
8. Batulanteh	7	9	16
9. Sumbawa	130	104	234
10. Labuhan Badas	78	85	163
11. Unter Iwes	72	53	125
12. Moyo Hilir	147	191	338
13. Moyo Utara	451	501	952
14. Moyo Hulu	77	81	158
15. Ropang	14	21	35
16. Lenangguar	0	0	0
17. Lantung	21	33	54
18. Lape	77	108	185
19. Lopok	343	299	642
20. Plampang	92	68	160
21. Labangka	14	13	27
22. Maronge	45	47	92
23. Empang	36	46	82
24. Tarano	119	117	236
Jumlah	1 716	1 767	3 483
2020	1 439	1 520	2 959
2019	1 530	1 641	3 171
2018	1 240	1 388	2 628

Lanjutan Tabel/Continued Table 5.3.2

Kecamatan	Sapi Peranakan		
	Jantan	Betina	Jumlah
(1)	(2)	(3)	(4)
1. Lunyuk	-	-	-
2. Orong Telu	-	-	-
3. Alas	-	-	-
4. Alas Barat	-	-	-
5. Buer	-	-	-
6. Utan	-	-	-
7. Rhee	-	-	-
8. Batulanteh	-	-	-
9. Sumbawa	-	-	-
10. Labuhan Badas	-	-	-
11. Unter Iwes	-	11	11
12. Moyo Hilir	45	35	80
13. Moyo Utara	69	59	128
14. Moyo Hulu	-	-	-
15. Ropang	-	-	-
16. Lenangguar	-	-	-
17. Lantung	-	-	-
18. Lape	210	272	482
19. Lopok	396	342	738
20. Plampang	-	-	-
21. Labangka	-	-	-
22. Maronge	-	-	-
23. Empang	-	-	-
24. Tarano	-	-	-
Jumlah	720	719	1 439
2020	-	-	-
2019	-	-	-
2018	-	-	-

Lanjutan Tabel/*Continued Table 5.3.2*

Kecamatan	Kerbau Sumbawa		
	Jantan	Betina	Jumlah
(1)	(2)	(3)	(4)
1. Lunyuk	67	69	136
2. Orong Telu	67	65	132
3. Alas	12	17	29
4. Alas Barat	26	26	52
5. Buer	19	5	24
6. Utan	9	8	17
7. Rhee	12	5	17
8. Batulanteh	0	0	0
9. Sumbawa	3	1	4
10. Labuhan Badas	79	105	184
11. Unter Iwes	0	8	8
12. Moyo Hilir	924	870	1.794
13. Moyo Utara	229	165	394
14. Moyo Hulu	323	305	628
15. Ropang	17	21	38
16. Lenangguar	187	181	368
17. Lantung	8	27	35
18. Lape	486	508	994
19. Lopok	294	272	566
20. Plampang	286	289	575
21. Labangka	9	10	19
22. Maronge	437	438	875
23. Empang	518	421	939
24. Tarano	411	304	715
Jumlah	4 211	3 925	8 136
2020	4 027	3 902	7 929
2019	4 888	4 828	9 716
2018	5 321	4 855	10 176

Lanjutan Tabel/Continued Table 5.3.2

Kecamatan	Kuda Sumbawa		
	Jantan	Betina	Jumlah
(1)	(2)	(3)	(4)
1. Lunyuk	62	9	71
2. Orong Telu	112	81	193
3. Alas	29	28	57
4. Alas Barat	14	58	72
5. Buer	62	16	78
6. Utan	0	18	18
7. Rhee	39	2	41
8. Batulanteh	27	29	56
9. Sumbawa	2	1	3
10. Labuhan Badas	14	0	14
11. Unter Iwes	1	4	5
12. Moyo Hilir	0	127	127
13. Moyo Utara	31	148	179
14. Moyo Hulu	490	40	530
15. Ropang	59	626	685
16. Lenangguar	190	59	249
17. Lantung	12	212	224
18. Lape	131	27	158
19. Lopok	66	112	178
20. Plampang	31	51	82
21. Labangka	36	1	37
22. Maronge	2	29	31
23. Empang	23	31	54
24. Tarano	23	17	40
Jumlah	1 111	1 485	2 596
2020	1 488	1 730	3 218
2019	1 948	2 431	4 379
2018	2 232	2 668	4 900

Sumber/Source: Dinas Peternakan dan Kesehatan Hewan Kabupaten Sumbawa/ Department of Animal Husbandry and Animal Health of Sumbawa Regency

Tabel
Table 5.3.3**Perkembangan Ternak di Kabupaten Sumbawa Dirinci Menurut Jenisnya Hasil Registrasi Ternak, 2017-2021**
Growth of Livestock by Type of Livestock in Sumbawa Regency, Result of The Livestock Registration, 2017-2021

Jenis Ternak	2017	2018	2019	2020	2021
(1)	(2)	(3)	(4)	(5)	(6)
1. Sapi Bali	228 814	239 542	242 796	246 019	259 500
2. Sapi Sumbawa	6 826	8 160	14 498	18 263	12 666
3. Sapi Peranakan	-	-	283	6 924	3 865
4. Kerbau	38 706	37 558	35 984	27 839	30 152
5. Kuda Sumbawa	21 697	20 206	18 582	14 378	14 364
6. Kambing	37 469	35 278	33 965	29 267	30 301
7. Domba	1 553	1 396	920	680	798
8. Babi	12 669	10 743	11 053	7 875	6 213
9. Ayam Ras Pedaging	576 054	469 329	335 725	329 826	411 290
10. Ayam Petelur	7 415	14 365	14 530	44 852	30 910
11. Ayam Buras	1 022 923	893 279	900 436	759 571	700 024
12. Puyuh	431	920	191	41	800
13. Itik	13 636	11 168	12 122	11 557	17 446
14. Entog	8 919	3 374	3 794	2 552	2 078
15. Angsa	365	299	345	370	343
16. Merpati	3 468	2 771	2 304	1 933	729
Jumlah	1 980 945	1 748 388	1 627 528	1 501 947	1 521 479

Sumber/Source: Dinas Peternakan dan Kesehatan Hewan Kabupaten Sumbawa/ Department of Animal Husbandry and Animal Health of Sumbawa Regency

Tabel 5.3.4 **Pengeluaran Ternak Keluar Daerah dari Kabupaten Sumbawa Dirinci Menurut Jenisnya, 2017-2021 (Ekor)**
Livestock Expoert by Type of Livestock in Sumbawa Regency, 2017-2021

Jenis Ternak	2017	2018	2019	2020	2021
(1)	(2)	(3)	(4)	(5)	(6)
1. Sapi	18 338	18 377	13 129	18 772	18 030
2. Kerbau Sumbawa	2 845	2 681	1 738	1 398	1 369
3. Kuda Sumbawa	940	1 057	431	298	223
4. Kambing	-	7	1	709	142
5. Babi	-	-	-	-	370
6. Unggas	-	-	-	-	5 900
Jumlah	22 123	22 122	15 299	21 177	26 034

Sumber/Source: Dinas Peternakan dan Kesehatan Hewan Kabupaten Sumbawa/ Department of Animal Husbandry and Animal Health of Sumbawa Regency

Tabel
Table 5.3.5**Banyaknya Pemotongan Ternak yang Dilaporkan di Kabupaten Sumbawa Dirinci Menurut Jenisnya, 2017-2021 (Ekor)**
Number of Livestock Reported Slaughtered by Type of Livestock in Sumbawa Regency, 2017-2021

Jenis Ternak	2017	2018	2019	2020	2021
(1)	(2)	(3)	(4)	(5)	(6)
1. Kuda Sumbawa	224	278	133	82	39
2. Sapi	4 705	5 081	5 341	6 069	2 423
3. Kerbau Sumbawa	1 918	1 638	1 617	1 762	3 085
4. Kambing	2 396	1 110	1 085	1 036	860
5. Domba	-	-	3	15	22
Jumlah	9 234	8 107	8 179	8 964	6 429

Sumber/Source: Dinas Peternakan dan Kesehatan Hewan Kabupaten Sumbawa/ *Department of Animal Husbandry and Animal Health of Sumbawa Regency*

Tabel 5.3.6 Banyaknya Pengeluaran Ternak Potong di Kabupaten Sumbawa Dirinci Menurut Jenisnya, 2017-2021 (Ekor)
Number of Exported Livestock by Type of Livestock in Sumbawa Regency, 2017-2021

Jenis Ternak	2017	2018	2019	2020	2021
(1)	(2)	(3)	(4)	(5)	(6)
1. Sapi	16 223	18 261	12 864	18 363	17 964
2. Kerbau Sumbawa	2 845	2 681	1 738	1 398	1 215
3. Kuda Sumbawa	940	1 057	438	298	223
4. Kambing	-	7	-	709	142
5. Babi	-	-	-	-	370
Jumlah	20 008	22 006	15 040	20 768	19 544

Sumber/Source: Dinas Peternakan dan Kesehatan Hewan Kabupaten Sumbawa/ Department of Animal Husbandry and Animal Health of Sumbawa Regency

Tabel 5.3.7 Banyaknya Pengeluaran Ternak Bibit di Kabupaten Sumbawa Dirinci Menurut Jenisnya, 2017-2021 (Ekor)
Number of Export Livestock by Type of Livestock in Sumbawa Regency, 2017-2021

Jenis Ternak	2017	2018	2019	2020	2021
(1)	(2)	(3)	(4)	(5)	(6)
1. Sapi Bali	2 115	115	265	409	66
2. Kerbau Sumbawa	-	-	-	-	154
3. Kuda Sumbawa	-	-	-	-	-
4. Kambing	-	-	-	-	-
Jumlah	2 115	115	265	409	220

Sumber/Source: Dinas Peternakan dan Kesehatan Hewan Kabupaten Sumbawa/ Department of Animal Husbandry and Animal Health of Sumbawa Regency

Tabel 5.3.8 Nilai Jual Dari Pengeluaran Komoditi Ternak di Kabupaten Sumbawa, 2021
Table 5.3.8 Sale Value of The Livestock Commodity Expenditure in Sumbawa Regency, 2021

Jenis Ternak	Jumlah	Harga Satuan (Rupiah)	Jumlah (Rupiah)
(1)	(2)	(3)	(4)
1. Sapi Potong	17 964	9 960 000	178 921 440 000
2. Sapi Bibit	66	6 400 000	422 400 000
3. Kerbau Potong	1 215	13 775 000	16 736 625 000
4. Kerbau Bibit	154	7 052 500	1 086 085 000
5. Kuda Potong	223	10 500 000	2 341 500 000
6. Kuda Bibit	-	-	-
7. Kambing	142	3 000 000	426 000 000
8. Babi	370	1 687 500	624 375 000
9. Ayam Broiler	1 000	150 000	150 000 000
10. Ayam Layer	4 900	150 000	735 000 000
Jumlah	26 034	52 675 000	201 443 425 000

Sumber/Source: Dinas Peternakan dan Kesehatan Hewan Kabupaten Sumbawa/ Department of Animal Husbandry and Animal Health of Sumbawa Regency

Tabel
Table 5.3.9**Pendistribusian Ternak Pemerintah Melalui Dinas
Peternakan dan Kesehatan Hewan Kabupaten Sumbawa,
2015-2021**
*Government Livestock Distribution Through Departement of
Animal Husbandry in Sumbawa Regency, 2015-2021*

Jenis Ternak	2015	2016	2017	2018	2019	2020	2021
(1)	(2)	(3)	(4)	(5)	(6)	(7)	(8)
1. Kerbau Sumbawa	240	-	122	36	22	16	14
2. Sapi Bali	2 521	76	173	278	538	351	1 409
3. Sapi Sumbawa	67	-	20	-	-	15	34
4. Kuda Sumbawa	23	-	-	-	-	13	-
5. Domba	-	-	-	-	-	-	-
6. Kambing	1 424	131	155	124	117	205	447
7. Ayam	18 406	-	-	1 570	853	360	350
Jumlah	22 681	207	470	2 008	1 530	960	2 254

Sumber/Source: Dinas Peternakan dan Kesehatan Hewan Kabupaten Sumbawa/ *Department of Animal Husbandry and Animal Health of Sumbawa Regency*

**5.4 PERIKANAN
FISHERY**

Tabel 5.4.1 **Produksi Ikan di Kabupaten Sumbawa Dirinci per Kecamatan (ton), 2020 dan 2021**
Table 5.4.1 **Fish Production by Subdistrict in Sumbawa Regency (ton), 2020 and 2021**

Kecamatan Subdistrict	Produksi Ikan (ton)	
	2020	2021
(1)	(2)	(3)
Lunyuk	1 044,11	1 065,91
Orong Telu	81,84	52,17
Alas	20 019,65	12 994,37
Alas Barat	44 513,67	23 566,36
Buer	34 698,80	18 327,91
Utan	39 144,36	30 069,67
Rhee	14 850,36	12 933,99
Batulanteh	109,07	24 456,22
Sumbawa	188,27	113,02
Labuhan Badas	69 722,11	9 115,01
Unter lwes	72,56	80,83
Moyohilir	69 760,34	105 172,65
Moyo Utara	6 012,30	5 726,59
Moyohulu	1 257,64	1 211,76
Ropang	40,41	47,93
Lenangguar	54,44	59,39
Lantung	41,73	59,30
Lape	71 807,36	84 873,31
Lopok	627,46	633,42
Plampang	83 238,62	91 074,90
Labangka	40 753,98	40 800,34
Maronge	70 235,72	80 632,52
Empang	1 393,09	1 401,82
Tarano	95 362,82	127 557,62
Sumbawa	665 030,35	672 027,01

Sumber/Source: Dinas Kelautan dan Perikanan Kabupaten Sumbawa/Department of Marine and Fisheries of Sumbawa Regency

Tabel
Table 5.4.2

Produksi Ikan di Kabupaten Sumbawa Dirinci Per Jenis Ikan (ton), 2017–2021
Fish Production by Kind of Fish in Sumbawa Regency (ton), 2017–2021

Jenis Ikan Kind of Fish	2017	2018	2019	2020	2021
(1)	(2)	(3)	(4)	(5)	(6)
Belanak	-	-	-	-	2 601,14
Beronang	344,60	345,60	355,90	377,25	86,31
Cakalang	125,90	126,90	130,70	138,54	-
Cumi-Cumi	2 830,60	3 009,30	3 099,50	3 285,47	6 146,10
Ekor Kuning	303,90	328,10	337,90	358,17	880,91
Hiu	923,10	960,40	989,20	1 048,55	1 213,97
Julung-Julung	49,20	-	-	-	-
Kakap	175,50	189,40	195,00	206,70	-
Kembung	2 856,80	2 858,30	2 944,10	3 120,75	1 096,57
Kerapu	4 896,30	5 104,50	5 257,60	5 573,06	1 555,74
Kurisi	3 721,40	4 307,00	4 482,65	4 596,35	4 634,19
Kuwe	612,90	1 047,20	1 078,60	1 143,32	40,13
Layang	1 663,90	1 679,60	1 729,90	1 833,69	1 913,24
Lemuru	2 712,50	2 878,80	2 965,10	3 143,01	4 970,37
Lencam	-	-	-	-	1 879,45
Lobster	2 561,40	2 619,30	2 697,80	2 859,67	3 360,69
Pari	2 580,00	2 717,80	2 799,30	2 967,26	7 507,56
Peperek	10,00	10,00	10,00	10,60	-
Rajungan	152,80	160,20	165,60	175,54	6,24
Selar	1 089,20	1 098,70	1 131,66	1 199,56	862,77
Tembang	-	-	-	-	48,82
Tengiri	132,50	132,50	136,40	144,58	47,02
Teri	1 407,70	1 645,30	1 694,60	1 796,28	2 157,18
Teripang	2 426,00	2 527,90	2 598,50	2 754,41	5 960,19
Tongkol	873,70	934,50	962,50	1 020,25	1 144,91
Tuna	843,70	1 239,10	1 276,20	1 352,77	1 261,14
Ubur-Ubur	557,80	608,60	626,80	664,41	-

Lanjutan Tabel/*Continued Table 5.4.2*

Jenis Ikan <i>Kind of Fish</i>	2017	2018	2019	2020	2021
(1)	(2)	(3)	(4)	(5)	(6)
Udang Laut	439,70	474,50	488,70	518,02	-
Rumput Laut Sargassum SP	3 406,30	2 643,00	2 643,00	2 801,58	874,69
Rumput Laut Eucheuma SP	598 085,82	584 734,68	579 509,04	465 000,00	474 000,00
Udang (Tambak)	89 918,11	112 256,83	126 105,93	130 000,00	127 000,00
Bandeng	3 661,72	4 866,11	6 188,95	5 270,76	4 420,00
Ikan Air Tawar	1 910,55	3 472,87	4 071,67	2 993,61	2 144,93
Nila	3 282,27	1 365,24	1 483,44	821,01	2 291,19
Ikan Lainnya	4 849,12	3 699,32	67,57	711,94	78,12
Jumlah	750 458,69	762 411,20	774 349,05	665 030,35	672 027,01

Sumber/*Source*: Dinas Kelautan dan Perikanan Kabupaten Sumbawa/*Department of Marine and Fisheries of Sumbawa Regency*

Tabel
Table 5.4.3

Potensi Sumberdaya Perikanan dan Tingkat Pemanfaatannya di Kabupaten Sumbawa, 2021
Fisheries Resources and Used in Sumbawa Regency, 2021

Sumberdaya <i>Resources</i>	Potensi		Dimanfaatkan	
	Luas (Ha)	Produksi (Ton)	Luas (Ha)	Produksi (Ton)
(1)	(2)	(3)	(4)	(5)
A. PERIKANAN TANGKAP				
I Perikanan Laut				
- Pantai	677 600	24 864	677 600,00	46 139,52
- Lepas Pantai	900 000	30 789	658 534,48	10 836,15
- ZEE	7 400 000	203 390	37 435,18	4 710,86
Jumlah	8 977 600	259 043	1 373 569,66	61 686,53
II Perairan Umum				
- Waduk Dam	1 074,31	1 611,47	763,18	1 918,23
- Sungai (Km)	900,00	900,00	821,76	447,71
- Laguna	50,00	50,00	24,00	34,06
Jumlah	2 024,31	2 561,47	1 608,94	2 400,00
B. PERIKANAN BUDIDAYA				
I Perairan Air Tawar				
- Kolam	1 522,92	5 856,00	307,25	2 035,26
- Sawah/Mina	398,20	398,20	9,92	21,93
- Keramba/KJA	406,20	812,00	22,15	54,09
Jumlah	2 327,32	7 066,20	339,32	2 111,28
II Perairan Payau				
- Tambak	10 375,00	140 000,00	3 695,45	131 420,00
Jumlah	10 375,00	140 000,00	3 695,45	131 420,00
III Perairan Laut				
- Budidaya Rumput Laut	14 950,00	897 000,00	9 845,28	474 000,00
- Budidaya Kerapu	1 200,00	15 080,00	285,57	407,00
- Bawal Mutiara	5 700,00	13,40	2 418,60	2,20
Jumlah	21 850,00	912 093,40	12 549,45	474 409,20
Jumlah Total	9 014 176,63	1 320 764,07	1 391 762,82	672 027,01

Sumber/Source: Dinas Kelautan dan Perikanan Kabupaten Sumbawa/Department of Marine and Fisheries of Sumbawa Regency

Tabel 5.4.4 **Areal Pemeliharaan Ikan di Kolam di Kabupaten Sumbawa, 2021**
Table 5.4.4 **Fisheries Area in Pond Sumbawa Regency, 2021**

Kecamatan Subdistrict	Luas (Ha)
(1)	(2)
Lunyuk	14,00
Orong Telu	12,89
Alas	25,00
Alas Barat	19,42
Buer	19,35
Utan	13,25
Rhee	13,55
Batulanteh	7,00
Sumbawa	9,79
Labuhan Badas	11,86
Unter lwes	9,81
Moyohilir	12,80
Moyo Utara	15,96
Moyohulu	16,90
Ropang	7,80
Lenangguar	6,40
Lantung	7,92
Lape	12,47
Lopok	27,99
Plampang	10,75
Labangka	5,88
Maronge	7,89
Empang	11,65
Tarano	8,34
Sumbawa	308,67
2020	308,67
2019	308,06
2018	306,50
2017	300,06

Sumber/Source: Dinas Kelautan dan Perikanan Kabupaten Sumbawa/Department of Marine and Fisheries of Sumbawa Regency

Tabel
Table 5.4.5**Jumlah Nelayan di Kabupaten Sumbawa Dirinci Per Kecamatan, dan 2021**
Number of Fisherman by District in Sumbawa Regency, and 2021

Kecamatan Subdistrict	RTP	Jumlah Nelayan
(1)	(2)	(3)
Lunyuk	230	519
Orong Telu	-	-
Alas	279	877
Alas Barat	328	711
Buer	280	1 541
Utan	458	758
Rhee	203	204
Batulanteh	-	-
Sumbawa	20	20
Labuhan Badas	1 212	2 233
Unter lwes	-	-
Moyohilir	350	497
Moyo Utara	147	158
Moyohulu	228	228
Ropang	-	-
Lenangguar	-	-
Lantung	-	-
Lape	364	387
Lopok	138	138
Plampang	542	749
Labangka	102	105
Maronge	299	424
Empang	107	107
Tarano	616	983
Sumbawa	5 903	10 639
2020	5 903	10 572
2019	5 877	10 309
2018	5 873	10 291
2017	5 873	10 291

Sumber/Source: Dinas Kelautan dan Perikanan Kabupaten Sumbawa/Department of Marine and Fisheries of Sumbawa Regency

Tabel
Table 5.4.6

**Produksi Ikan Hasil Tangkapan di Kabupaten Sumbawa
Dirinci Per Kecamatan, 2021**
Production of Fish in Sumbawa Regency, 2021

Kecamatan Subdistrict	Laut (Ton)	Perairan Umum (Ton)	Jumlah (Ton)
(1)	(2)	(3)	(4)
Lunyuk	819,12	160,01	979,13
Orong Telu	-	-	-
Alas	5 911,36	10,73	5 922,09
Alas Barat	4 595,44	10,25	4 605,69
Buer	4 784,60	-	4 784,60
Utang	5 647,64	49,43	5 697,07
Rhee	1 960,45	-	1 960,45
Batulanteh	-	-	-
Sumbawa	-	43,52	43,52
Labuhan Badas	8 922,92	-	8 922,92
Unter lwes	-	-	-
Moyohilir	5 013,17	55,98	5 069,15
Moyo Utara	1 151,13	-	1 151,13
Moyohulu	-	1 071,03	1 071,03
Ropang	-	-	-
Lenangguar	-	-	-
Lantung	-	-	-
Lape	4 009,14	-	4 009,14
Lopok	-	531,25	531,25
Plampang	6 176,16	105,54	6 281,70
Labangka	703,53	-	703,53
Maronge	3 086,05	231,65	3 317,70
Empang	28,63	130,61	159,24
Tarano	8 877,19	-	8 877,19
Sumbawa	61 686,53	2 400,00	64 086,53
2020	59 893,19	2 386,61	62 279,80
2019	56 455,30	2 386,57	58 841,87
2018	54 704,75	2 346,45	57 051,20
2017	53 114,20	2 329,60	55 443,80

Sumber/Source: Dinas Kelautan dan Perikanan Kabupaten Sumbawa/Department of Marine and Fisheries of Sumbawa Regency

Tabel
Table 5.4.7**Produksi Ikan Hasil Budidaya di Kabupaten Sumbawa
Dirinci Per Kecamatan, 2021**
Production of Aquaculture in Sumbawa Regency, 2021

Kecamatan Subdistrict	Budidaya Laut (Ton)	Budidaya Air Payau (Ton)	Budidaya Air tawar (Ton)	Jumlah (Ton)
(1)	(2)	(3)	(4)	(5)
Lunyuk	-	-	86,78	86,78
Orong Telu	-	-	52,17	52,17
Alas	5 656,31	1 221,14	194,83	7 072,28
Alas Barat	13 150,08	5 717,76	92,83	18 960,67
Buer	9 071,66	4 399,19	72,46	13 543,31
Utang	4 672,07	19 626,64	73,89	24 372,60
Rhee	80,91	10 742,11	150,52	10 973,54
Batulanteh	22 445,85	1 884,58	125,79	24 456,22
Sumbawa	-	-	69,50	69,50
Labuhan Badas	-	-	192,09	192,09
Unter Iwes	-	-	80,83	80,83
Moyohilir	99 943,85	95,88	63,77	100 103,50
Moyo Utara	-	4 515,32	60,14	4 575,46
Moyohulu	-	-	140,73	140,73
Ropang	-	-	47,93	47,93
Lenangguar	-	-	59,39	59,39
Lantung	-	-	59,30	59,30
Lape	79 783,50	1 006,60	74,07	80 864,17
Lopok	-	-	102,17	102,17
Plampang	60 136,35	24 589,46	67,39	84 793,20
Labangka	-	40 053,60	43,21	40 096,81
Maronge	69 991,76	7 269,33	53,73	77 314,82
Empang	-	1 160,84	81,74	1 242,58
Tarano	109 476,86	9 137,55	66,02	118 680,43
Sumbawa	474 409,20	131 420,00	2 111,28	607 940,48
2020	465 440,80	135 270,76	2 038,99	602 750,55
2019	580 043,69	132 294,89	3 168,60	715 507,18
2018	585 207,12	117 122,94	3 029,94	705 360,00
2017	598 571,84	93 579,83	2 863,22	695 014,89

Sumber/Source: Dinas Kelautan dan Perikanan Kabupaten Sumbawa/Department of Marine and Fisheries of Sumbawa Regency

Tabel
Table 5.4.8

Produksi Ikan Hasil Budidaya Laut di Kabupaten Sumbawa Dirinci Per Kecamatan, 2021
Production of Sea Cultivation Fish in Sumbawa Regency, 2021

Kecamatan Subdistrict	Rumput Laut (Ton)	Kerapu (Ton)	Mutiara (Ton)	Bawal Bintang (Ton)	Jumlah (Ton)
(1)	(2)	(3)	(4)	(5)	(6)
Lunyuk	-	-	-	-	-
Orong Telu	-	-	-	-	-
Alas	5 549,96	105,85	0,50	-	5 656,310
Alas Barat	13 150,08	-	-	-	13 150,080
Buer	9 063,49	7,67	0,50	-	9 071,660
Utan	4 664,34	7,73	-	-	4 672,070
Rhee	-	80,91	-	-	80,910
Batulanteh	22 445,850	-	-	-	22 445,850
Sumbawa	-	-	-	-	-
Labuhan Badas	-	-	-	-	-
Unter lwes	-	-	-	-	-
Moyohilir	99 935,23	7,42	1,2	-	99 943,850
Moyo Utara	-	-	-	-	-
Moyohulu	-	-	-	-	-
Ropang	-	-	-	-	-
Lenangguar	-	-	-	-	-
Lantung	-	-	-	-	-
Lape	79 746,49	37,01	-	-	79 783,500
Lopok	-	-	-	-	-
Plampang	60 136,35	-	-	-	60 136,350
Labangka	-	-	-	-	-
Maronge	69 984,54	7,22	-	-	69 991,760
Empang	-	-	-	-	-
Tarano	109 323,67	153,19	-	-	109 476,860
Sumbawa	474 000,00	407,00	2,20	-	474 409,20
2020	465 000,00	405,00	8,00	27,80	465 440,80
2019	579 509,04	528,55	2,33	3,77	580 043,69
2018	584 734,68	468,00	0,79	3,65	585 207,12
2017	598 085,82	481,00	0,92	4,10	598 571,84

Sumber/Source: Dinas Kelautan dan Perikanan Kabupaten Sumbawa/Department of Marine and Fisheries of Sumbawa Regency

Tabel
Table 5.4.9**Produksi Ikan Hasil Budidaya Air Payau di Kabupaten Sumbawa Dirinci Per Kecamatan, 2021**
Production of Brackish Water Fish in Sumbawa Regency, 2021

Kecamatan Subdistrict	Udang (Ton)	Bandeng (Ton)	Jumlah (Ton)
(1)	(2)	(3)	(4)
Lunyuk	-	-	-
Orong Telu	-	-	-
Alas	1 198,18	22,96	1 221,14
Alas Barat	5 530,95	186,81	5 717,76
Buer	4 160,41	238,78	4 399,19
Utan	19 599,19	27,45	19 626,64
Rhee	10 742,11	-	10 742,11
Batulanteh	1 850,10	34,48	1 884,58
Sumbawa	-	-	-
Labuhan Badas	-	-	-
Unter Iwes	-	-	-
Moyohilir	30,38	65,50	95,88
Moyo Utara	3 354,31	1 161,01	4 515,32
Moyohulu	-	-	-
Ropang	-	-	-
Lenangguar	-	-	-
Lantung	-	-	-
Lape	114,59	892,01	1 006,60
Lopok	-	-	-
Plampang	24 133,71	455,75	24 589,46
Labangka	40 053,60	-	40 053,60
Maronge	7 161,10	108,23	7 269,33
Empang	1 038,47	122,37	1 160,84
Tarano	8 032,90	1 104,65	9 137,55
Sumbawa	127 000,00	4 420,00	131 420,00
2020	130 000,00	5 270,76	135 270,76
2019	126 105,93	6 188,95	132 294,88
2018	112 256,83	4 866,11	117 122,94
2017	89 918,11	3 661,72	93 579,83

Sumber/Source: Dinas Kelautan dan Perikanan Kabupaten Sumbawa/Department of Marine and Fisheries of Sumbawa Regency

Tabel 5.4.10 **Produksi Budidaya Ikan di Kolam di Kabupaten Sumbawa Dirinci Per Kecamatan, 2021**
Production of Pond Cultivation Fish by Subdistrict in Sumbawa Regency, 2021

Kecamatan Subdistrict	Nila (Ton)	Mas (Ton)	Tawes (Ton)	Lele (Ton)	Jumlah (Ton)
(1)	(2)	(3)	(4)	(5)	(6)
Lunyuk	29,28	5,02	25,17	9,85	69,32
Orong Telu	24,18	4,13	14,11	9,75	52,17
Alas	97,04	7,81	44,00	18,55	167,40
Alas Barat	40,01	7,25	20,19	25,38	92,83
Buer	35,95	8,14	15,85	12,52	72,46
Utan	31,51	8,03	18,03	16,32	73,89
Rhee	78,04	21,64	28,82	22,02	150,52
Batulanteh	32,94	14,61	28,98	49,26	125,79
Sumbawa	22,85	6,13	28,93	11,59	69,50
Labuhan Badas	51,80	22,16	51,00	61,01	185,97
Unter lwes	31,56	11,04	21,37	16,86	80,83
Moyohilir	24,23	8,03	19,13	12,38	63,77
Moyo Utara	19,94	7,70	19,96	12,54	60,14
Moyohulu	72,84	14,17	23,95	15,57	126,53
Ropang	23,32	7,58	11,34	5,69	47,93
Lenangguar	23,61	7,70	22,85	5,23	59,39
Lantung	25,70	5,97	12,84	7,73	52,24
Lape	32,93	8,96	16,24	15,94	74,07
Lopok	18,74	17,72	28,19	37,52	102,17
Plampang	31,36	8,37	15,87	11,79	67,39
Labangka	19,38	5,87	13,96	4,00	43,21
Maronge	23,68	7,36	12,33	10,36	53,73
Empang	37,32	8,16	20,86	11,65	77,99
Tarano	25,19	6,91	17,01	16,91	66,02
Sumbawa	853,40	230,46	530,98	420,42	2 035,26
2020	821,01	227,00	610,98	380,00	2 038,99
2019	1 266,72	197,30	530,78	957,09	2 951,89
2018	1 147,77	203,42	538,28	923,00	2 812,47
2017	1 062,13	189,55	416,20	1 002,90	2 670,78

Sumber/Source: Dinas Kelautan dan Perikanan Kabupaten Sumbawa/Department of Marine and Fisheries of Sumbawa Regency



PERTAMBANGAN DAN ENERGI
MINING AND ENERGY

<https://sumbawakab.bps.go.id>

PENJELASAN TEKNIS

1. Perusahaan atau usaha industri adalah suatu unit (kesatuan) usaha yang melakukan kegiatan ekonomi, bertujuan menghasilkan barang atau jasa, terletak pada suatu bangunan atau lokasi tertentu, dan mempunyai catatan administrasi tersendiri mengenai produksi dan struktur biaya serta ada seorang atau lebih yang bertanggung jawab atas usaha tersebut.
2. Pelanggan adalah individu atau kelompok, baik rumah tangga, perusahaan atau institusi non profit yang membeli air bersih dari perusahaan air bersih.
3. Air disalurkan adalah volume air bersih dari perusahaan air bersih

TECHNICAL NOTES

1. *A manufacturing establishment is defined as a production unit engaged in economic activity, producing goods or services, located in a building or in a certain location, keeping a business record concerning the production and cost structure, and having a person or more that are responsible to those activities.*
2. *Customers are individuals or groups, whether household, company or non-profit institutions that buy water supply from water supply establishment.*
3. *Distributed water is the volume of water supply from water supply establishment.*

ULASAN**DESCRIPTION****Listrik**

Jumlah listrik yang di produksi melalui PLN Wilayah XI Area Sumbawa yaitu sebesar 385495331,00 Kwh. Jumlah pelanggan PLN kategori sosial, rumah tangga, bisnis dan publik meningkat pada tahun 2021. Listrik yang terjual pada pelanggan kategori rumah tangga mengalami peningkatan dari tahun 2020.

Air Minum

Jumlah pelanggan air minum di Sumbawa tahun 2021 telah mencapai 19403 pelanggan dengan jumlah air minum yang disalurkan sebanyak 4636921 m³.

Electricity

The amount of electricity produced by PLN Region XI Area of Sumbawa reached 385495331,00 Kwh. The number of customer service PLN from social category, households, businesses and the public category have increased in 2021. Electricity sold to the household customer category increased from 2020.

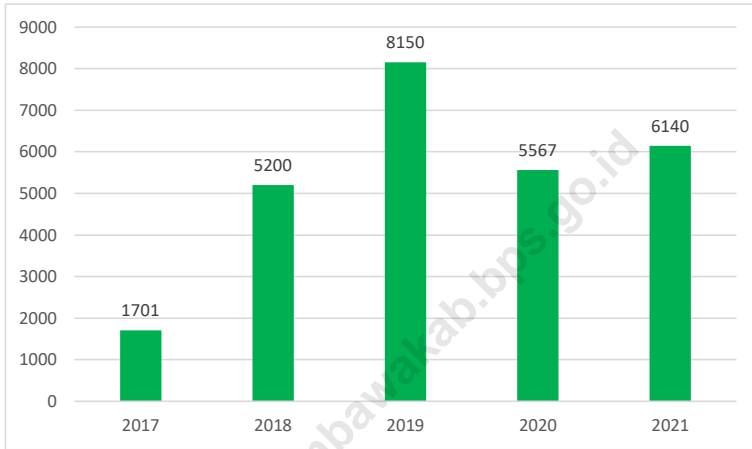
Water Supply

The number of customers of drinking water in Sumbawa in 2021 has reached 19403 customers by with 4636921 m³ drinking water that has been distributed all over Sumbawa.

Gambar
Figures 6

**Perkembangan Produksi Garam di Kabupaten Sumbawa
(ton), 2017-2021**

**Salt Production Development in Sumbawa Regency, (ton),
2017-2021**



Sumber/Source : Dinas Kelautan dan Perikanan Kabupaten Sumbawa/ *Department of Marine and Fisheries of Sumbawa Regency*

6.1 PERTAMBANGAN MINING

Tabel 6.1.1 Realisasi Penyaluran BBM Menurut Jenis BBM per Bulan di Kabupaten Sumbawa, 2021
Subsidized Fuel Distribution According to Type of Fuel per Month in Sumbawa Regency, 2021

	Bulan	BBM Subsidi		Jumlah
		Premium (Kilo Liter)	Solar/ Biosolar (Kilo Liter)	
	(1)	(2)	(3)	(4)
1.	Januari	4 400,00	2 150	6 550,00
2.	Februari	3 704,00	-	3 704,00
3.	Maret	4 552,00	-	4 552,00
4.	April	4 856,00	-	4 856,00
5.	Mei	5 416,00	-	5 416,00
6.	Juni	5 208,00	-	5 208,00
7.	Juli	5 192,00	-	5 192,00
8.	Agustus	4 968,00	-	4 968,00
9.	September	5 192,00	-	5 192,00
10.	Oktober	2 400,00	-	2 400,00
11.	November	-	-	-
12.	Desember	-	-	-
	Jumlah	45 888,00	2 150,00	48 038,00

Lanjutan Tabel/Continued Table 6.1.1

		BBM Non Subsidi					
Bulan	Biosolar (Kilo Liter)	Pertalite (Kilo Liter)	Prertalite Khusus (Kilo Liter)	Pertamax, BULK (Kilo Liter)	Pertamina Dex, BULK (Kilo Liter)	Jumlah	
(1)	(2)	(3)	(4)	(5)	(6)	(7)	
1. Januari	424,00	464,00	-	323,00	-	1 211,00	
2. Februari	2 205,00	400,00	-	264,00	-	2 869,00	
3. Maret	3 271,00	496,00	-	419,00	-	4 186,00	
4. April	3 742,00	527,00	-	397,00	72,00	4 738,00	
5. Mei	3 834,00	640,00	-	482,00	80,00	5 036,00	
6. Juni	4 458,00	632,00	-	492,00	80,00	5 662,00	
7. Juli	4 184,00	647,00	-	470,00	88,00	5 389,00	
8. Agustus	3 818,00	480,00	-	470,00	61,00	4 829,00	
9. September	3 915,00	640,00	-	502,00	98,00	5 155,00	
10. Oktober	4 094,00	639,67	2 528,00	610,00	69,00	7 940,67	
11. November	3 434,00	696,00	4 696,00	517,00	186,00	9 529,00	
12. Desember	3 386,00	720,00	4 720,00	525,00	194,00	9 545,00	
Jumlah	40 765,00	6 981, 67	11 944,00	5 471,00	928,00	66 089,67	

Sumber/Source: Depot Pertamina Badas Sumbawa / Badas Pertamina Depot Sumbawa

Tabel
Table 6.1.2

Produksi Garam di Kabupaten Sumbawa Dirinci per Kecamatan, 2021
Production of Salt by District in Sumbawa Regency, 2021

Kecamatan/Desa Subdistrict	Luas Lahan (Ha)	Pelaku usaha (Orang)/RTTP	Produksi (Ton)	Nilai Produksi (Rupiah)
(1)	(2)	(3)	(4)	(5)
Utah/ Desa Labuhan Bajo	11,00	20,00	90,00	90 000 000
Lape/ Desa Labuhan Kuris	20,00	10,00	150,00	150 000 000
Tarano./ Desa Lan. Bontong	233,16	180,00	5 900,00	2 950 000 000
Plampang/ CV. Sira Kristal Nusantara	80,00	1,00	-	-
Jumlah	344,16	211,00	6 140,00	3 190 000 000
2020	333,09	201,00	5 567,00	2 286 800 000
2019	333,09	209	8 150,00	4 107 500 000
2018	101,94	228,00	5 200,00	4 658 950 000
2017	101,94	228,00	1 701,00	3 402 000 000

Sumber/Source: Dinas Kelautan dan Perikanan Kabupaten Sumbawa/ Department of Marine and Fisheries of Sumbawa Regency

Tabel
Table 6.1.3

**Banyaknya Realisasi Perizinan Kabupaten Sumbawa,
2020-2021**
**Number of Permissions Realization in Sumbawa Regency,
2020-2021**

Jenis Izin		2020	2021
(1)		(2)	(3)
BIDANG PENANAMAN MODAL		766	555
1	Nomor Induk Berusaha (NIB)	766	555
BIDANG PARIWISATA		45	34
2	Tanda Daftar Usaha Pariwisata (TDUP)	45	34
BIDANG INDUSTRI DAN PERDAGANGAN		765	415
3	Surat Izin Usaha Perdagangan (SIUP)	710	367
4	Surat Izin Usaha Perdagangan (SIUP) Minuman Beralkohol	0	0
5	Tanda Daftar Gudang (TDG)	4	4
6	Izin Usaha Industri Kecil	14	7
7	Izin Usaha Industri Menengah	0	0
8	Penutupan Perusahaan	3	4
9	Pembukaan Cabang	0	0
10	Izin Usaha Pengelolaan Pasar Rakyat, Izin Usaha Pusat Perbelanjaan dan Izin Usaha Toko Swalayan	34	33
11	Izin Usaha Pengelolaan dan Budidaya Sarang Burung Walet	0	0
BIDANG PERHUBUNGAN		110	68
12	Izin Trayek	108	68
13	Izin Usaha Angkutan Barang	2	0
BIDANG KESEHATAN		568	992
14	Izin Usaha Praktek Dokter Umum	0	0
15	Izin Usaha Praktek Dokter Gigi	0	0
16	Izin Usaha Praktik Bidan	0	0
17	Izin Usaha Praktik Perawat	0	0
18	Izin Usaha Klinik	2	2
19	Izin Rumah Sakit Umum (Tipe C dan Tipe D)	1	0
20	Izin Operasional Pusat Kesehatan Masyarakat (Puskesmas)	1	0

Lanjutan Tabel/Continued Table 6.1.3

Jenis Izin		2020	2021
(1)	(2)	(3)	(3)
21	Izin Usaha Klinik Kecantikan	0	0
22	Izin Usaha Apotek	16	31
23	Izin Penyelenggaraan Laboratorium Medis (Laboratorium Klinik)	0	1
24	Izin Penyelenggaraan Optikal	0	2
25	Izin Usaha Toko Obat	3	3
26	Izin Penyelenggaraan Laboratorium Gigi	0	0
27	Izin Usaha Pengobatan Tradisional (Batta)	0	0
28	Izin Operasional Usaha Pest Control	0	0
29	Izin Usaha Rumah Tangga Makanan dan Minuman	84	32
30	Izin Usaha Praktek Dokter Bersama	0	0
31	Izin Praktek Dokter Umum	97	180
32	Izin Praktek Dokter Gigi	5	6
33	Izin Praktek Dokter Bersama	0	0
34	Izin Praktek Bidan	123	320
35	Izin Praktek Perawat	159	227
36	Izin Praktek Fisioterapis	0	0
37	Surat Izin Praktik Apoteker (SIPA)	16	64
38	Surat Izin Praktik Tenaga Tejnis Kefarmasian (SIPTTK)	38	40
39	Surat Izin Kerja Perawat Gigi (SIKPG)	0	0
40	Surat Izin Praktik Perawat Gigi (SIPPG)	0	0
41	Surat Izin Kerja Tenaga Gizi	2	8
42	Surat Izin Kerja Tenaga Sanitarian	1	2
43	Surat Izin Praktik ahli Teknologi Laboratorium Medik	9	42
44	Surat Izin Praktik Fisioterapi	0	13
45	Surat Izin Kerja Fisioterapis	0	0
46	Surat Izin Kerja Refraksisionis Optisien atau Optometris	0	0
47	Surat Izin Kerja Optisien atau Optometris	0	0
48	Surat Izin Kerja Okupasi Terapis	0	0
49	Surat Izin Praktik Okupasi Terapis	0	0
50	Surat Izin Praktik Ortotik Prostetik	0	0

Lanjutan Tabel/Continued Table 6.1.3

Jenis Izin		2020	2021
(1)		(2)	(3)
51	Surat Izin Kerja Ortotik Prostetik	0	0
52	Surat Izin Kerja Perekam Medis	1	0
53	Surat Izin Kerja Radiografer	3	h
54	Surat Izin Praktik Terapis Gigi dan Mulut	3	4
55	Surat Izin Praktik Psikolog Klinis	1	3
56	Surat Izin Praktik Elektromedis	1	1
57	Surat Izin Praktik Penata Anestesi	0	0
58	Surat Izin Praktik Terapis Wicara	0	0
59	Surat Izin Praktik Akupuntur Terapis	0	0
60	Surat Izin Praktik Teknisi Kardiovaskuler	0	0
61	Surat Izin Analisis Kesehatan	2	0
BIDANG PERTANIAN		3	4
62	Izin Usaha Penggilingan Padi, Huller dan Penyosongan Beras	3	4
63	Izin Usaha Perkebunan (IUP)	0	0
64	Izin Usaha Perkebunan untuk Budidaya (IUP-B)	0	0
65	Izin Usaha Perkebunan untuk Pengolahan (IUP-P)	0	0
BIDANG PENDIDIKAN		26	45
66	Izin Pendirian, Perubahan dan Penutupan Satuan Pendidikan Dasar	1	1
67	Izin Pendirian, Perubahan dan Penutupan Satuan Pendidikan Anak Usia Dini dan Pendidikan Non formal	24	42
68	Izin Lembaga Pelatihan Kerja Swasta	1	2
BIDANG PETERNAKAN		58	54
69	Izin Usaha Peternakan Unggas	0	0
70	Izin Usaha Peternakan Kambing/Domba	0	0
71	Izin Usaha Peternakan Sapi dan Kerbau Potong	0	0
72	Izin Usaha Peternakan Sapi, Kerbau dan Kuda Perah	0	0
73	Izin Usaha Peternakan Kuda/pembibitan dan budidaya aneka ternak lainnya	2	0
74	Izin Usaha Peternakan Sapi, Kerbau dan Kuda Bibit	0	0
75	Izin Usaha Pengiriman Ternak dan atau Bahan Asal Ternak antar Pulau	33	38
76	Izin Usaha Pematangan Hewan	23	16

Lanjutan Tabel/*Continued Table 6.1.3*

	Jenis Izin	2020	2021
	(1)	(2)	(3)
	BIDANG PERIKANAN	19	5
78	Izin Usaha Budidaya Perikanan	19	5
	BIDANG PEKERJAAN UMUM DAN PENATAAN RUANG	126	31
79	Izin Usaha Jasa Konstruksi (IUJK)	126	31
	BIDANG KETENAGAKERJAAN	0	0
80	Perpajakan Izin Mempekerjakan Tenaga asing (IMTA)	0	0
81	Surat Izin Lembaga Penempatan Tenaga Kerja Swasta Antar Kerja Lokal	0	0
	BIDANG PERUMAHAN RAKYAT DAN KAWASAN PEMUKIMAN	487	364
82	Izin Mendirikan Bangunan (IMB)	329	247
83	Sertifikat Layak Fungsi (SLF) Bangunan	88	22
84	Izin Pemasangan Reklame	70	95
	BIDANG LINGKUNGAN HIDUP	86	39
85	Izin Lingkungan	75	35
86	Izin Penyimpanan Limbah B3	2	4
87	Izin Pembuangan Limbah Cair (IPLC)	9	0
88	Izin Pemanfaatan Air Limbah (Land Aplikasi)	0	0
89	Izin Pengumpulan Limbah B3 Skala Kabupaten	0	0
	BIDANG PERTANAHAN	38	17
90	Izin Perubahan Penggunaan Tanah (IPPT)	1	0
91	Izin Lokasi	37	17
	BIDANG SOSIAL	0	0
92	Izin Operasi Panti	0	0
93	Surat Keterangan Penelitian	0	0
	Jumlah	3097	2623

Sumber/Source: Dinas Penanaman Modal dan Pelayanan Terpadu Satu Pintu Kabupaten Sumbawa/ *Sumbawa Regency's Investment Integrated Licensing Services Office*

6.2 ENERGI ENERGY

Tabel 6.2.1 **Inventarisasi KWH Produksi PT. PLN (Persero) Unit Induk Wilayah NTB Unit Pelaksana Pelayanan Pelanggan Sumbawa, 2021**
KWH production by State Electricity Company Sumbawa Area, 2021

Lokasi Pelanggan		KWH Jaringan
(1)	(2)	
1. Lunyuk		11 660 497
2. Alaas		64 995 290
3. Sumbawa		72 467 609
4. Empang		134 400 025
5. Lantung		Masuk Sistem Empang
6. Lebin		Masuk Sistem Empang
7. Sebotok		257 743
8. Labuhan Aji		219 324
9. Kelawis		Masuk Sistem Empang
10. Bugis Medang		489 553
Jumlah		284 490 041

Sumber/Source: PT. PLN (Persero) UP3 Sumbawa/ State Electricity of Sumbawa Area

Tabel
Table 6.2.2

Inventarisasi Jaringan Distribusi PT. PLN (Persero) UP3 Sumbawa Dirinci per Unit Layanan Pelanggan (ULP), 2021
Inventaritation of Installation Distribution From State Electricity Company of Sumbawa Area, 2021

Lokasi Pelanggan	Banyaknya Trafo		Panjang Jaringan	
	Unit (Buah)	Daya (KVA)	JTM (kms)	JTR (Km)
(1)	(2)	(3)	(4)	(5)
1. ULP Samawa Rea	364,00	49 127,00	418,12	1 235,00
ULP Samawa Rea	332,00	45 107,00	347,09	1 204,28
KJ Lunyuk (Isolated)	32,00	4 020,00	71,03	30,72
KJ Kelawis (Isolated)		Masuk Sistem Sumbawa		
2. ULP Empang	230,00	34 622,00	540,91	234,50
ULP Empang	230,00	34 622,00	540,91	234,50
KJ Lebin (Isolated)		Masuk Sistem Empang		
KJ Lantung (Isolated)		Masuk Sistem Empang		
3. ULP Alas	194,00	29 163,00	261,00	190,26
ULP Alas	186,00	28 647,00	244,99	171,32
KJ Lab. Aji (Isolated)	0,00	0,00	0,00	0,00
KJ Sebotok (Isolated)	5,00	266,00	12,47	12,47
KJ Medang (Isolated)	3,00	250,00	3,54	3,54

Sumber/Source: PT. PLN (Persero) UP3 Sumbawa/ State Electricity of Sumbawa Area

Tabel
Table 6.2.3

KWH Produksi Listrik PT. PLN (Persero) UIW NTB UP3 Sumbawa, 2021
SValue of Electricity Production From State Electricity Company, 2021

	Bulan	KWH Produksi	KWH Pemakaian Sendiri
	(1)	(2)	(3)
1.	Januari	25 557 335,00	2 755,73
2.	Februari	25 589 944,00	2 558,99
3.	Maret	28 791 320,00	2 879,13
4.	April	28 758 317,00	2 875,83
5.	Mei	29 347 704,00	2 934,77
6.	Juni	30 842 600,00	3 084,26
7.	Juli	28 677 723,00	2 867,77
8.	Agustus	30 533 813,00	3 053,38
9.	September	30 821 581,00	3 082,16
10.	Oktober	33 410 286,00	3 341,03
11.	November	31 627 394,00	3 162,74
12.	Desember	32 537 314,00	3 253,73
	Jumlah	358 495 331,00	35 849,53
	2018	332 656 668,37	33 265,68
	2017	228 253 462,80	22 825,35
	2016	211 269 215,56	21 126,92
	2015	185 147 711,02	18 514,77
	2014	172 029 516,15	17 202,95

Sumber/Source: PT. PLN (Persero) UP3 Sumbawa/ State Electricity of Sumbawa Area

Tabel
Table 6.2.4

Produksi Listrik PT. PLN (Persero) UIW NTB UP3 Sumbawa, 2021
Electricity Production From State Electricity Company, 2021

Bulan		KWH Pemakaian	KWH Jaringan
(1)		(2)	(3)
1.	Januari	31 867 430,00	31 867 430,00
2.	Februari	24 965 105,00	25 589 944,00
3.	Maret	22 180 425,00	28 791 320,00
4.	April	26 617 646,00	28 758 317,00
5.	Mei	32 715 711,00	29 347 704,00
6.	Juni	27 724 149,00	30 842 600,00
7.	Juli	27 941 676,00	28 677 723,00
8.	Agustus	28 445 098,00	30 533 813,00
9.	September	28 140 063,00	30 821 581,00
10.	Oktober	30 285 330,00	33 410 286,00
11.	November	30 571 593,00	31 627 394,00
12.	Desember	29 669 434,00	32 537 314,00
Jumlah		341 123 660,00	362 805 426,00
	2018	323 840 902,00	332 656 215,56
	2017	196 695 865,00	185 147 711,56
	2016	170 652 548,00	185 147 711,02
	2015	157 511 294,00	172 029 516,15
	2014	148 059 585,00	163 168 686,44

Sumber/Source: PT. PLN (Persero) UP3 Sumbawa/ State Electricity of Sumbawa Area

Tabel
Table 6.2.5**Jumlah Pelayanan Pelanggan Kategori Sosial Menurut Jenis Tarif pada PT. PLN (Persero) UP3 Sumbawa, 2021**
Number of Service from Social Categories Customer be Detailed by Rates in State Electricity Company Sumbawa Area, 2021

Jasa Tarif	Pelanggan	Daya Tersambung (VA)	KWh Jual (Rp.)	Rupiah Jual (Rp.)
(1)	(2)	(3)	(4)	(5)
S-1 /220VA	0	0	276 959	0
S-2 /450VA	381	171 450	276 959	80 414 276
S-2 /900VA	1 218	1 096 200	932 158	441 232 381
S-2 /1300VA	792	1 029 600	1 039 858	777 131 914
S-2 /2200VA	354	778 800	864 364	650 985 241
S-2 />3500VA s.d. 200kVA	500	4 371 400	4 668 112	4 132 342 394
S-3 > 200kVA	3	825 000	651 011	1 707 080 965
Jumlah	3 248	8 272 450	8 432 462	7 789 187 171

Sumber/Source: PT. PLN (Persero) UP3 Sumbawa/ State Electricity of Sumbawa Area

Tabel
Table 6.2.6

Jumlah Pelayanan Pelanggan Kategori Rumah Tangga Menurut Jenis Tarif pada PT. PLN (Persero) UP3 Sumbawa, 2021
Number of Service from Household Categories Customer be Detailed by Rates in State Electricity Company Sumbawa Area, 2021

Jasa Tarif	Pelanggan	Daya Tersambung	KWh Jual (Rp.)	Rupiah Jual (Rp.)
(1)	(2)	(3)	(4)	(5)
R-1 /s.d. 450VA	57 658	25 946 100	54 781 240	10 821 688 220
R-1 /900VA	34 506	31 055 400	40 547 677	17 151 451 891
R-1M /900VA	60 843	54 758 700	57 096 403	77 150 526 239
R-1 /1300VA	26 718	34 733 400	39 817 697	57 520 071 192
R-1 /2200VA	5 561	12 234 200	12 541 730	18 117 614 864
R-2 />3500VA s.d. 200kVA	2 225	9 211 700	5 164 607	8 756 639 633
R-3 /> 6600VA Keatas	179	1 863 100	1 038 711	1 817 127 742
Jumlah	187 690	169 802 600	210 988 065	191 335 119 781

Sumber/Source: PT. PLN (Persero) UP3 Sumbawa/ State Electricity of Sumbawa Area

Tabel 6.2.7 Jumlah Pelayanan Pelanggan Kategori Bisnis Menurut Jenis Tarif pada PT. PLN (Persero) UP3 Sumbawa, 2021
Number of Service from Business Categories Customer be Detailed by Rates in State Electricity Company Sumbawa Area, 2021

	Jasa Tarif	Pelanggan	Daya Tersambung (VA)	KWh Jual (Rp.)	Rupiah Jual (Rp.)
	(1)	(2)	(3)	(4)	(5)
B-1	/s.d. 450VA	99	44 550	76 988	23 489 659
B-1	/900VA	801	720 900	804 832	458 794 763
B-1	/1300VA	829	1 077 700	1 547 228	1 482 474 828
B-1	/2200VA s.d. 5500VA	2 033	6 467 500	8 355 440	9 139 653 691
B-1	/6600VA s.d. 200kVA	1 166	20 989 600	30 661 227	43 341 683 636
B-3	>200kVA	2	480 000	525 952	716 504 690
	Jumlah	4 930	29 780 250	41 971 667	55 162 601 267

Sumber/Source: PT. PLN (Persero) UP3 Sumbawa/ State Electricity of Sumbawa Area

Tabel
Table 6.2.8

Jumlah Pelayanan Pelanggan Kategori Industri Menurut Jenis Tarif pada PT. PLN (Persero) UP3 Sumbawa, 2021
Number of Service from Industry Categories Customer be Detailed by Rates in State Electricity Company Sumbawa Area, 2021

	Jasa Tarif	Pelanggan	Daya Tersambung	KWh Jual (Rp.)	Rupiah Jual (Rp.)
	(1)	(2)	(3)	(4)	(5)
I-1	/450VA	1	450	124	48 543
I-1	/900VA	1	900	81	27 565
I-1	/1300VA	2	2 600	2 553	1 966 533
I-1	/2200VA	3	6 600	7 568	6 643 508
I-1	/3500VA s.d. 14kVA	19	163 400	136 101	156 002 019
I-2	/>14kVA s.d. 200kVA	101	14 591 500	23 658 838	25 046 979 194
I-3	/>200kVA	40	22 620 000	42 789 099	47 885 949 933
I-4	30000 kVA Keatas	0	0	0	0
	Jumlah	167	37 385 450	66 594 364	73 097 617 295

Sumber/Source: PT. PLN (Persero) UP3 Sumbawa/ State Electricity of Sumbawa Area

Tabel
Table 6.2.9**Jumlah Pelayanan Pelanggan Kategori Publik Menurut Jenis Tarif pada PT. PLN (Persero) UP3 Sumbawa, 2021**
Number of Service from Public Categories Customer be Detailed by Rates in State Electricity Company Sumbawa Area, 2021

	Jasa Tarif	Pelanggan	Daya Tersambung	KWh Jual (Rp.)	Rupiah Jual (Rp.)
	(1)	(2)	(3)	(4)	(5)
P-1	/450VA	57	25 650	45 153	38 958 202
P-1	/900VA	216	194 400	191 988	160 504 343
P-1	/1300VA	256	332 800	299 323	369 971 973
P-1	/>2200VA s.d. 5500VA	327	1 108 900	1 102 509	1 461 342 312
P-1	6600VA s.d. 200kVA	166	3 165 000	4 187 516	7 042 246 384
P-2	/>200kVA	2	1 210 000	149 926	1 767 040 679
P-3		287	1 449 750	2 333 630	4 320 167 847
	Jumlah	1 311	7 486 500	8 310 045	15 160 231 740

Sumber/Source: PT. PLN (Persero) UP3 Sumbawa/ State Electricity of Sumbawa Area

Tabel
Table 6.2.10

**Jumlah Pelayanan Pelanggan Kategori Multiguna
Menurut Jenis Tarif pada PT. PLN (Persero) UP3 Sumbawa,
2021**
*Number of Service from Multiuse Categories Costumer be
Detailed by Rates in State Electricity Company Sumbawa
Area, 2021*

Jasa Tarif	Pelanggan	Daya Tersambung	KWh Jual (Rp.)	Rupiah Jual (Rp.)
(1)	(2)	(3)	(4)	(5)
T (TRAKSI) />200kVA	0	0	0	0
C/TM >200kVA	0	0	0	0
L	45	244 650	364 981	697 447 902
Jumlah	45	244 650	364 981	697 447 902

Sumber/Source: PT. PLN (Persero) UP3 Sumbawa/ State Electricity of Sumbawa Area

Tabel
Table 6.2.11

Banyaknya Pelanggan dan Air Minum yang Disalurkan Menurut Kategori Pelanggan pada PDAM Kabupaten Sumbawa, 2021
Water Supply Distribution by State Own Water Supply Company According to Customer Category in Sumbawa Regency, 2021

Kategori Pelanggan		Banyaknya Pelanggan	Air Minum yang Disalurkan (m ³)
(1)	(2)	(3)	(3)
1.	Kelompok 1	351	160 127
2.	Kelompok 2	17 534	3 783 047
3.	Kelompok 3	830	340 172
4.	Kelompok 4	32	22 790
5.	Kelompok 5	219	239 097
6.	Kelompok 6	428	91 688
Jumlah		19 403	4 636 921
	2020	21 577	4 541 929
	2019	21 455	4 764 877
	2018	20 819	...
	2017	19 734	...
	2016	18 649	...

Sumber/Source: PDAM Kabupaten Sumbawa/ State Water Company of Sumbawa Regency

Tabel 6.2.12
Table

Nilai Air Minum yang Disalurkan Melalui PAM Dirinci Menurut Kategori Pelanggan di Kabupaten Sumbawa, 2021 (Ribu Rupiah)
Value of Water Supply Distribution by Satate Own Water Supply Company According to Customer Category in Sumbawa Regency, 2021

Kategori Pelanggan		Nilai (000)
(1)		(2)
1.	Kelompok 1	258 110 880
2.	Kelompok 2	10 727 861 152
3.	Kelompok 3	1 630 069 720
4.	Kelompok 4	85 456 010
5.	Kelompok 5	718 005 000
6.	Kelompok 6	183 172 210
Jumlah		13 602 674 972
2020		13 344 085 025
2019		13 873 517 764

Sumber/Source: PDAM Kabupaten Sumbawa/ State Water Company of Sumbawa Regency

Tabel
Table 6.2.13

Banyaknya Air Minum yang Disalurkan PDAM Sumbawa Menurut Bulan Operasi, 2021
Number of Water Supply Distribution by State Own Water Supply Company in Sumbawa Regency by Month, 2021

Bulan		Air Minum yang Disalurkan (m ³)
(1)		(2)
1	Januari	354 510
2	Februari	381 834
3	Maret	375 578
4	April	393 456
5	Mei	405 457
6	Juni	383 803
7	Juli	375 029
8	Agustus	417 743
9	September	373 712
10	Oktober	403 651
11	November	396 439
12	Desember	375 618
Jumlah		4 636 830
2020		4 541 929
2019		4 764 877

Sumber/Source: PDAM Kabupaten Sumbawa/ State Water Company of Sumbawa Regency



TRANSPORTASI DAN KOMUNIKASI
TRANSPORTATION AND COMMUNICATION

<https://sumbawakab.bps.go.id>

PENJELASAN TEKNIS

1. Data Transportasi dan Komunikasi mencakup data panjang jalan, angkutan darat, angkutan laut, angkutan darat serta data pos dan telekomunikasi.
2. Kendaraan bermotor adalah setiap kendaraan yang digerakkan oleh peralatan teknik yang ada pada kendaraan tersebut, biasanya digunakan untuk angkutan orang atau barang di atas jalan raya selain kendaraan yang berjalan di atas rel. Kendaraan bermotor yang dicatat adalah semua jenis kendaraan kecuali kendaraan bermotor TNI/Polri dan Korps Diplomatik.
3. Mobil penumpang adalah setiap kendaraan bermotor yang dilengkapi dengan tempat duduk untuk sebanyak-banyaknya delapan orang, tidak termasuk tempat duduk untuk pengemudi, baik dilengkapi atau tidak dilengkapi bagasi.
4. Mobil bus adalah setiap kendaraan bermotor yang dilengkapi dengan tempat duduk untuk lebih dari delapan orang, tidak termasuk tempat duduk untuk pengemudi, baik dilengkapi atau tidak dilengkapi bagasi.

TECHNICAL NOTES

1. *Data on Transportation and Communication chapter explaining the length of road in Sumbawa Regency, land transportation, sea transportation, air transportation and post and telecommunication.*
2. *Motor vehicles are any kind of vehicles motorized by machine set up in those vehicles, they are usually used for transporting peoples or goods on roads except vehicles moving along a railway line. The data cover all kinds of motor vehicles except those belong to Indonesia Army Force Indonesian State Police and Diplomatic Corps.*
3. *Passenger cars are any motor vehicles with no more than eight seats, excluding seat for driver, it can be with or without hoot.*
4. *Buses are large passenger cars having seats for more than eight passengers, excluding seat for driver, it can be with or without hoot.*

5. Mobil truk adalah setiap kendaraan bermotor yang digunakan untuk angkutan barang, selain mobil penumpang, mobil bis dan kendaraan bermotor roda dua.
 6. Kantor Pos adalah tempat pemberi pelayanan komunikasi tertulis dan atau surat elektronik, layanan paket, layanan logistik, layanan transaksi keuangan, dan layanan keagenan pos untuk kepentingan umum. Rumah pos berfungsi sama seperti kantor pos dan kantor pos pembantu, bedanya rumah pos biasanya terletak di daerah terpencil.
 7. Telekomunikasi adalah setiap pemancaran, pengiriman dan atau penerimaan dari setiap informasi dalam bentuk tanda-tanda, isyarat, tulisan, gambar, suara dan bunyi melalui sistem kawat, optik, radio atau sistem elektromagnetik lainnya.
 8. Jaringan telekomunikasi adalah rangkaian perangkat telekomunikasi dan kelengkapannya yang digunakan dalam bertelekomunikasi.
5. *Trucks are any motor vehicles used to transport goods excluding passenger cars, buses, and motorcycles.*
 6. *Post Office is a service provider facility of written communication and or electronic mail, parcel service, logistics services, financial transaction services, and postal services to the public. Postal house has the same function as the post office and subsidiary of post office, the difference is that postal house is usually located in remote areas.*
 7. *Telecommunication includes every transmitting, delivering and or receiving from every information of marking, signal, article, picture, sound and voice through strand of wire system, optic, radio or other electromagnetic system.*
 8. *Telecommunication network is peripheral network of telecommunication and its equipment used in the means of telecommunication.*

ULASAN**DESCRIPTION****Transportasi**

Banyaknya sarana perhubungan darat baik umum maupun non umum dapat dilihat di kantor Polres dan Dinas Perhubungan. Armada angkutan yang terdaftar di Polres Sumbawa dibedakan menurut jenis penggunaan kendaraan yaitu mobil beban, mobil angkutan dan mobil penumpang. Sedangkan kendaraan angkutan umum yang beroperasi, menurut Dinas Perhubungan dibedakan berdasarkan jenis trayek antara lain angkutan kota, angkutan pedesaan, angkutan kota dalam propinsi, angkutan kota antar propinsi dan angkutan tradisional.

Transportation

The number of public land transportation and non-public can be seen at the offices of the Department of transportation and at the Polres. The transport fleet which is registered in Polres Sumbawa are distinguished according to the type of vehicles use, namely freight car and cargo car, passenger car. While, public transportations that were operating, according to the Department of Transportation distinguished by type of transport routes of the city, rural transport, city transport in the province, the city transport between provinces and traditional vehicles.

Untuk memperlancar arus muatan kapal laut di Kabupaten Sumbawa terdapat satu pelabuhan yang cukup ramai yaitu Pelabuhan Badas. Untuk melayani penyeberangan antar pulau terdapat satu pelabuhan yaitu pelabuhan Tano. Penyeberangan ini menghubungkan antara Pulau Sumbawa dengan Pulau Lombok. Namun sejak pemekaran kabupaten tahun 2003, pelabuhan Tano tidak lagi termasuk bagian wilayah Kabupaten Sumbawa.

Besarnya arus barang melalui pelabuhan Badas keadaan tahun 2016 cukup ramai. Beberapa komoditi yang keluar dari Kabupaten Sumbawa antara lain beras, jagung, dan hewan. Sedangkan komoditi yang masuk berupa tepung terigu, jagung, pupuk, semen, kayu, aspal, BBM dan batubara.

Pos dan Komunikasi

Jumlah kantor pos di Kabupaten Sumbawa pada tahun 2017 sebanyak 13 kantor pos. Banyaknya rekening masuk dan keluar setiap tahun relatif besar. Ini menunjukkan bahwa pos masih merupakan sarana yang diandalkan dalam memperlancar arus pengiriman barang maupun uang.

Selain pos, sarana yang sering digunakan dalam memperlancar komunikasi adalah telepon. Jumlah pelanggan telepon pada tahun 2017 yang tercatat pada PT. Telkom Sumbawa yaitu sebanyak 4.790 pelanggan.

To smoothen the flow of cargo ship in Sumbawa there is a port which is pretty crowded called 'Badas Port'. To serve the crossing between island there is a port namely Tano Port. The port connects between Sumbawa and Lombok. However, since expansion in 2003, the port of Tano no longer includes the areas of Sumbawa.

The magnitude of the flow of goods through the port of Badas in 2016 is quite crowded. Some of the commodities that came out from Sumbawa District include rice, corn, and cattle. While the imported commodities consist of wheat flour, maize, fertilizer, cement, wood, asphalt, fuel and coal.

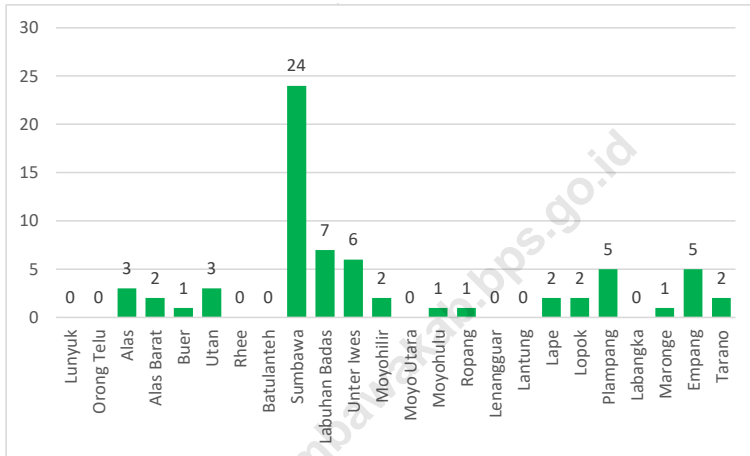
Post and Telecommunication

The number of post offices in Sumbawa in the year 2017 as much as 13 post. The numbers of accounts in and out every year are relatively large. It indicates that the post is still a reliable facility of smoothing the flow of money and goods delivery.

Besides post office, facility that were frequently used in improving communications is the telephone. The number of telephone customers in 2017 that were listed at Telkom Sumbawa as many as 4.790 customers.

Gambar 7
Figures

Banyaknya Menara Telekomunikasi Menurut Kecamatan di Kabupaten Sumbawa, 2021
Number of Telecommunication Towers by District in Sumbawa Regency, 2021



Sumber/Source : PT. Telkom (Persero) Sumbawa Besar

7.1 TRANSPORTASI TRANSPORTATION

Tabel 7.1.1 **Lalu Lintas Pesawat Udara di Bandara Sultan Muhammad Kharuddin Dirinci per Bulan Menurut Status Penerbangan, 2021**
Domestic Air Traffic in Sultan Muhammad Kharuddin Airport by Month and Flight Status, 2021

	Bulan	Berjadwal	Tidak Berjadwal	Jumlah
	(1)	(2)	(3)	(4)
1.	Januari	66	0	66
2.	Februari	0	0	0
3.	Maret	65	1	66
4.	April	69	1	70
5.	Mei	70	3	73
6.	Juni	108	0	108
7.	Juli	11	0	11
8.	Agustus	0	2	2
9.	September	38	0	38
10.	Oktober	62	3	65
11.	November	66	2	68
12.	Desember	62	0	62
	Jumlah	617	12	629

Sumber/Source: Bandar Udara Sultan Muhammad Kharuddin Kabupaten Sumbawa / *The Airport of Sultan Muhammad Kharuddin of Sumbawa Regency*

Tabel
Table 7.1.2

**Lalu Lintas Pesawat, Penumpang dan Bongkar Muat
Barang di Bandara Sultan Muhammad Kaharuddin Dirinci
per Bulan, 2021**
*Domestic Air Traffic, Passenger and Volume of Loaded and
Unloaded Cargo in Sultan Muhammad Kaharuddin Airport
by Month, 2021*

Tahun	Pesawat		Penumpang (Orang)		
	Datang	Berangkat	Datang	Berangkat	Transit
(1)	(2)	(3)	(4)	(5)	(6)
1. Januari	33	33	1513	1664	-
2. Februari	-	-	-	-	-
3. Maret	32	33	1554	1851	-
4. April	35	34	1857	1896	-
5. Mei	35	35	1492	1997	-
6. Juni	54	54	2469	2638	-
7. Juli	5	6	234	288	-
8. Agustus	-	-	-	-	-
9. September	19	19	424	904	-
10. Oktober	31	31	1057	2037	-
11. November	33	33	1606	2170	-
12. Desember	31	31	1902	2059	-
Jumlah Total	308	309	14 108	17 504	-
2020	476	476	24 649	26 469	-
2019	849	882	51 860	56 861	-

Sumber/Source: Bandar Udara Sultan Muhammad Kaharuddin Kabupaten Sumbawa / *The Airport of Sultan Muhammad Kaharuddin of Sumbawa Regency*

Tabel
Table 7.1.3

Banyaknya Barang Bahan Pokok yang Masuk Melalui Pelabuhan Badas, 2021
Number of Staple Supplies (Main Product) Which Entered via Badas Harbour, 2021

Bulan	Jenis Barang			
	Beras (Ton)	Gula Pasir (Ton)	Tepung Terigu (Ton)	Kacang Kedelai (Ton)
(1)	(2)	(3)	(4)	(5)
1. Januari	-	-	-	-
2. Februari	-	-	-	-
3. Maret	-	-	-	-
4. April	-	-	-	-
5. Mei	-	-	-	-
6. Juni	-	-	-	-
7. Juli	-	-	-	-
8. Agustus	-	-	-	-
9. September	-	-	-	-
10. Oktober	-	-	-	-
11. November	-	-	-	-
12. Desember	-	-	-	-
Jumlah	-	-	-	-

Sumber/Source: Kantor Kesyahbandaran dan Otoritas Pelabuhan Badas/Kesyahbandaran Office and Badas Port Authority

Lanjutan Tabel/Continued Table 7.1.3

	Bulan	Jenis Barang				
		Kacang-Kacangan (Ton)	Minyak Goreng (Ton)	Garam (Ton)	Jagung (Ton)	Bawang Merah (Ton)
	(1)	(2)	(3)	(4)	(5)	(6)
1.	Januari	-	-	-	-	-
2.	Februari	-	-	-	-	-
3.	Maret	-	-	-	-	-
4.	April	-	-	-	-	-
5.	Mei	-	-	-	-	-
6.	Juni	-	-	-	-	-
7.	Juli	-	-	-	-	-
8.	Agustus	-	-	-	-	-
9.	September	-	-	-	-	-
10.	Oktober	-	-	-	-	-
11.	November	-	-	-	-	-
12.	Desember	-	-	-	-	-
	Jumlah	-	-	-	-	-

Sumber/Source: Kantor Kesyahbandaran dan Otoritas Pelabuhan Badas/Kesyahbandaran Office and Badas Port Authority

Tabel
Table 7.1.4

Banyaknya Barang Bahan Strategis yang Masuk Melalui Pelabuhan Badas, 2021
Number of Cargo Which Entered via Badas Harbour, 2021

Bulan	Jenis Barang				
	Pupuk (Ton)	Semen (Ton)	Kayu	Kayu Gergajian	Kayu Lapis
(1)	(2)	(3)	(4)	(5)	(6)
1. Januari	4 690	4 400	-	-	-
2. Februari	11 495	1 300	-	-	-
3. Maret	13 568	11 900	-	-	-
4. April	2 433	5 739	-	-	-
5. Mei	-	8 235	-	-	-
6. Juni	2 050	10 572	-	-	-
7. Juli	8 405	7 500	-	-	-
8. Agustus	8 650	22 147	-	-	-
9. September	5 830	26 027	-	-	-
10. Oktober	4 720	10 280	-	-	-
11. November	9 175	20 884	-	-	-
12. Desember	2 771	4 520	-	-	-
Jumlah	73 787	133 549	-	-	-

Sumber/Source: Kantor Kesyahbandaran dan Otoritas Pelabuhan Badas/Kesyahbandaran Office and Badas Port Authority

Lanjutan Tabel/*Continued Table* 7.1.4

	Bulan	Jenis Barang				Lainnya
		Besi Beton	Aspal (Kilo Liter)	Batu Bara (m3)	Batu Apung	
	(1)	(7)	(8)	(9)	(10)	(11)
1.	Januari	-	-	-	-	-
2.	Februari	-	-	-	-	-
3.	Maret	-	-	-	-	-
4.	April	-	-	-	-	-
5.	Mei	-	-	-	-	-
6.	Juni	-	-	-	-	-
7.	Juli	-	-	-	-	-
8.	Agustus	-	-	-	-	-
9.	September	-	-	-	-	-
10.	Oktober	-	-	-	-	-
11.	November	-	-	-	-	-
12.	Desember	-	-	-	-	-
	Jumlah	-	-	-	-	-

Sumber/*Source*: Kantor Kesyahbandaran dan Otoritas Pelabuhan Badas/*Kesyahbandaran Office and Badas Port Authority*

Tabel
Table 7.1.5

Banyaknya Barang Migas yang Masuk Melalui Pelabuhan Badas, 2021
Number of Kerosene Which Entered via Badas Harbour, 2021

	Bulan	Jenis Barang			
		Crude Oil	MFO (KL)	BBM Pertamina (KL)	Elpiji
	(1)	(7)	(8)	(9)	(10)
1.	Januari	-	1 750	14 200	-
2.	Februari	-	1 750	11 800	-
3.	Maret	-	-	13 950	-
4.	April	-	750	18 750	-
5.	Mei	-	1 500	17 250	-
6.	Juni	-	-	18 081	-
7.	Juli	-	1 500	19 050	-
8.	Agustus	-	1 750	14 550	-
9.	September	-	1 500	17 350	-
10.	Oktober	-	3 000	17 950	-
11.	November	-	1 500	17 390	-
12.	Desember	-	1 500	16 895	-
	Jumlah	-	16 500	197 216	-

Sumber/Source: Kantor Kesyahbandaran dan Otoritas Pelabuhan Badas/Kesyahbandaran Office and Badas Port Authority

Tabel
Table 7.1.6**Banyaknya Barang Non Migas yang Masuk Melalui Pelabuhan Badas, 2021**
Number of Non Kerosene Which Entered via Badas Harbour, 2021

	Bulan	Jenis Barang			
		Hewan	Pakan Ternak	Barang Gen Cargo (Ton)	Lainnya (Material)
	(1)	(7)	(8)	(9)	(10)
1.	Januari	-	-	1 852	-
2.	Februari	-	-	1 333	-
3.	Maret	-	-	1 155	-
4.	April	-	-	1 558	-
5.	Mei	-	-	877	-
6.	Juni	-	-	2 173	-
7.	Juli	-	-	1 283	-
8.	Agustus	-	-	-	-
9.	September	-	-	186	-
10.	Oktober	-	-	1 282	-
11.	November	-	-	516	-
12.	Desember	-	-	205	-
	Jumlah	-	-	12 420	-

Sumber/Source: Kantor Kesyahbandaran dan Otoritas Pelabuhan Badas/Kesyahbandaran Office and Badas Port Authority

Tabel
Table 7.1.7

**Banyaknya Barang Bahan Pokok yang Keluar Melalui
Pelabuhan Badas, 2021**
*Number of Staple Supplies (Main Product) Which Departed
via Badas Harbour, 2021*

Bulan	Jenis Barang			
	Beras (Ton)	Gula Pasir (Ton)	Tepung Terigu (Ton)	Kacang Kedelai (Ton)
(1)	(7)	(8)	(9)	(10)
1. Januari	-	-	-	-
2. Februari	1 000	-	-	-
3. Maret	500	-	-	-
4. April	1 000	-	-	-
5. Mei	-	-	-	-
6. Juni	-	-	-	-
7. Juli	-	-	-	-
8. Agustus	1 325	-	-	-
9. September	1 000	-	-	-
10. Oktober	-	-	-	-
11. November	-	-	-	-
12. Desember	1 510	-	-	-
Jumlah	6 335	-	-	-

Lanjutan Tabel/Continued Table 7.1.7

	Bulan	Jenis Barang				
		Kacang-Kacangan (Ton)	Minyak Goreng (Ton)	Garam (Ton)	Jagung (Ton)	Bawang Merah (Ton)
	(1)	(2)	(3)	(4)	(5)	(6)
1.	Januari	-	-	-	4 206	-
2.	Februari	-	-	-	-	-
3.	Maret	-	-	-	8 291	-
4.	April	-	-	-	49 233	-
5.	Mei	-	-	-	92 643	-
6.	Juni	-	-	-	109 028	-
7.	Juli	-	-	-	48 560	-
8.	Agustus	-	-	-	27 106	-
9.	September	-	-	-	13 276	-
10.	Oktober	-	-	-	13 449	-
11.	November	-	-	-	21 603	-
12.	Desember	-	-	-	2 047	-
	Jumlah	-	-	-	389 442	-

Sumber/Source: Kantor Kesyahbandaran dan Otoritas Pelabuhan Badas/Kesyahbandaran Office and Badas Port Authority

Tabel
Table 7.1.8

Banyaknya Barang Bahan Strategis yang Keluar Melalui Pelabuhan Badas, 2021
Number of Cargo Which Departed via Badas Harbour, 2021

Bulan	Jenis Barang				
	Pupuk (Ton)	Semen (Ton)	Kayu (m ³)	Kayu Gergajian	Kayu Lapis
(1)	(2)	(3)	(4)	(5)	(6)
1. Januari	-	-	-	-	-
2. Februari	-	-	-	-	-
3. Maret	-	-	-	-	-
4. April	-	-	-	-	-
5. Mei	-	-	-	-	-
6. Juni	-	-	-	-	-
7. Juli	-	-	-	-	-
8. Agustus	-	-	-	-	-
9. September	-	-	-	-	-
10. Oktober	-	-	-	-	-
11. November	-	-	-	-	-
12. Desember	-	-	-	-	-
Jumlah	-	-	-	-	-

Sumber/Source: Kantor Kesyahbandaran dan Otoritas Pelabuhan Badas/Kesyahbandaran Office and Badas Port Authority

Lanjutan Tabel/*Continued Table* 7.1.8

	Bulan	Jenis Barang				
		Besi Beton	Aspal (Kilo Liter)	Batu Bara (m3)	Batu Apung	Lainnya
	(1)	(7)	(8)	(9)	(10)	(11)
1.	Januari	-	-	-	-	-
2.	Februari	-	-	-	-	-
3.	Maret	-	-	-	-	-
4.	April	-	-	-	-	-
5.	Mei	-	-	-	-	-
6.	Juni	-	-	-	-	-
7.	Juli	-	-	-	-	-
8.	Agustus	-	-	-	-	-
9.	September	-	-	-	-	-
10.	Oktober	-	-	-	-	-
11.	November	-	-	-	-	-
12.	Desember	-	-	-	-	-
	Jumlah	-	-	-	-	-

Sumber/*Source*: Kantor Kesyahbandaran dan Otoritas Pelabuhan Badas/*Kesyahbandaran Office and Badas Port Authority*

Tabel
Table 7.1.9

Banyaknya Barang Migas yang Keluar Melalui Pelabuhan Badas, 2021
Number of Kerosene Which Departed via Badas Harbour, 2021

	Bulan	Jenis Barang			
		Solar	Premium	Minyak Tanah (Kerosene)	Elpiji
	(1)	(7)	(8)	(9)	(10)
1.	Januari	-	-	-	-
2.	Februari	-	-	-	-
3.	Maret	-	-	-	-
4.	April	-	-	-	-
5.	Mei	-	-	-	-
6.	Juni	-	-	-	-
7.	Juli	-	-	-	-
8.	Agustus	-	-	-	-
9.	September	-	-	-	-
10.	Oktober	-	-	-	-
11.	November	-	-	-	-
12.	Desember	-	-	-	-
	Jumlah	-	-	-	-

Sumber/Source: Kantor Kesyahbandaran dan Otoritas Pelabuhan Badas/Kesyahbandaran Office and Badas Port Authority

Tabel 7.1.10 Banyaknya Barang Non Migas yang Keluar Melalui Pelabuhan Badas, 2021
Table *Number of Non Kerosene Which Departed via Badas Harbour, 2021*

	Bulan	Jenis Barang			
		Hewan	Pakan Ternak	Barang Gen Cargo (Ton)	Lainnya (Material)
	(1)	(7)	(8)	(9)	(10)
1.	Januari	56	-	-	-
2.	Februari	114	-	-	-
3.	Maret	232	-	-	-
4.	April	111	-	-	-
5.	Mei	89	-	-	-
6.	Juni	118	-	-	-
7.	Juli	342	-	-	-
8.	Agustus	224	-	-	-
9.	September	158	-	-	-
10.	Oktober	85	-	-	-
11.	November	33	-	-	-
12.	Desember	-	-	-	-
	Jumlah	1 562	-	-	-

Sumber/Source: Kantor Kesyahbandaran dan Otoritas Pelabuhan Badas/Kesyahbandaran Office and Badas Port Authority

Tabel
Table 7.1.11

**Banyaknya Penumpang yang Melalui Pelabuhan Badas,
2021**
Number of Passenger Traffic in Badas Harbour, 2021

	Bulan	Unit Kapal (Perintis)	Umum	
			Naik	Turun
	(1)	(2)	(3)	(4)
1.	Januari	7	17	25
2.	Februari	6	67	39
3.	Maret	7	72	104
4.	April	8	68	90
5.	Mei	9	127	148
6.	Juni	8	142	231
7.	Juli	4	4	50
8.	Agustus	1	-	7
9.	September	8	61	38
10.	Oktober	4	19	38
11.	November	7	105	63
12.	Desember	7	53	105
	Jumlah	76	735	938

Sumber/Source: Kantor Kesyahbandaran dan Otoritas Pelabuhan Badas/Kesyahbandaran Office and Badas Port Authority

7.2 KOMUNIKASI COMMUNICATION

Tabel 7.2.1 **Banyaknya Kapasitas Sentral dan Pelanggan Telepon Dirinci per Sentral di Kabupaten Sumbawa, 2021**
Number of Central Capacity and Telephone Subscribers by Central in Sumbawa Regency, 2021

Kecamatan Subdistrict	2018	2019
(1)	(2)	(3)
Sumbawa	4 096	11 139
Empang	640	
Alas	1 280	1 115
Jumlah	6 016	12 254

Catatan/Notes: Terdapat tiga sentral pada wilayah kerja PT Telkom si Kabupaten Sumbawa. Kapasitas sentral telpon dapat berbeda dengan jumlah pelanggan karena distribusi di lapangan.

Sumber/Source: PT. (Persero) Telkom Sumbawa

Tabel
Table 7.2.2**Banyaknya Menara Telekomunikasi Menurut Kecamatan di Kabupaten Sumbawa, 2021**
Number of Telecommunication Towers by District in Sumbawa Regency, 2021

Kecamatan Subdistrict	Jumlah Menara
(1)	(2)
Lunyuk	-
Orong Telu	-
Alas	3
Alas Barat	2
Buer	1
Utan	3
Rhee	-
Batulanteh	-
Sumbawa	24
Labuhan Badas	7
Unter Iwes	6
Moyohilir	2
Moyo Utara	-
Moyohulu	1
Ropang	1
Lenangguar	-
Lantung	-
Lape	2
Lopok	2
Plampang	5
Labangka	-
Maronge	1
Empang	5
Tarano	2
Jumlah	67

Sumber/Source: PT. (Persero) Telkom Sumbawa

Tabel 7.2.3 Jumlah Kantor Pos Pembantu Menurut Kecamatan di Kabupaten Sumbawa, 2018–2021
Number of Post Offices Subsidiaries by Subdistrict in Sumbawa Regency, 2018–2021

Kecamatan Subdistrict	2018	2019	2020	2021
(1)	(2)	(3)	(4)	(5)
Lunyuk	1	1	1	1
Orong Telu	0	0	0	0
Alas	1	1	1	1
Alas Barat	0	0	0	0
Buer	0	0	0	0
Utang	1	1	1	1
Rhee	0	0	0	0
Batulanteh	1	1	1	1
Sumbawa	1	1	1	1
Labuhan Badas	0	0	0	0
Unter Iwes	0	0	0	0
Moyohilir	1	1	1	1
Moyo Utara	0	0	0	0
Moyohulu	1	1	1	1
Ropang	0	0	0	0
Lenangguar	1	1	1	1
Lantung	0	0	0	0
Lape	1	1	1	1
Lopok	1	1	1	1
Plampang	1	1	1	1
Labangka	0	0	0	0
Maronge	0	0	0	0
Empang	1	1	1	1
Tarano	0	0	0	0

Sumber/Source: PT. (Persero) Pos Indonesia Kabupaten Sumbawa/Post Office of Sumbawa Regency

Tabel
Table 7.2.4**Lalu Lintas Layanan POS dan Giro Dirinci Menurut Jenisnya di Kabupaten Sumbawa, 2021**
POS and Giro Service Traffic by Type in Sumbawa Regency, 2021

Kecamatan Subdistrict	Masuk		Keluar	
	Volume	Nilai (Rupiah)	Volume	Nilai (Rupiah)
(1)	(2)	(3)	(4)	(5)
Giro / Cek Pos	6 702	5 505 901 005	13 875	20 834 990 934
Wesel Pos Dalam Negeri	5 263	21 916 654 840	3 047	5 565 621 244
Wesel Pos Luar Negeri / WU	188	986 663 526	34 623	180 104 726 581
Bank Tabungan Negara (Setoran)	1 126	4 789 059 012	618	2 708 055 198
Surat Kilat Khusus	61 130	624 188 736	-	-
Asuransi Pos	3 555	32 805 000	-	-
Paket Kilat	43 015	1 434 857 558	-	-
EMS	142	72 475 042	-	-
Paket Pos Dalam Negeri	1 706	177 290 401	-	-
Jumlah	122 827	35 539 895 120	52 163	209 213 393 957

Sumber/Source: PT. (Persero) Pos Indonesia Kabupaten Sumbawa/Post Office of Sumbawa Regency

08

**PERBANKAN, KOPERASI, DAN HARGA-HARGA
*BANKING, COOPERATIVE, AND PRICES***

<https://sumbawakab.bps.go.id>

PENJELASAN TEKNIS**TECHNICAL NOTES**

- | | |
|--|--|
| <p>1. Pendapatan Asli Daerah (PAD) adalah pendapatan yang diperoleh daerah yang dipungut berdasarkan peraturan daerah sesuai dengan peraturan perundang-undangan, guna keperluan daerah yang bersangkutan dalam membiayai kegiatannya.</p> | <p>1. <i>Original Local Government Revenue is revenue that withheld based on local regulations in accordance with the legislation, for the purposes of financing their activities.</i></p> |
| <p>2. Dana Perimbangan adalah dana yang bersumber dari pendapatan APBN yang dialokasikan kepada Daerah untuk mendanai kebutuhan daerah dalam rangka pelaksanaan desentralisasi.</p> | <p>2. <i>Balanced Budget is the fund coming from the state budget that allocated to regions to fund their needs in the context of decentralization.</i></p> |
| <p>3. Lain-Lain Pendapatan yang Sah adalah pendapatan lainnya dari pemerintah pusat dan atau dari instansi pusat, serta dari daerah lainnya.</p> | <p>3. <i>Other Legal Revenue is other income that coming from the central government and or from the central agencies, as well as from other local government.</i></p> |

ULASAN

DESCRIPTION

Keuangan Daerah

Selain data keuangan daerah, pada bab ini juga ditampilkan data yang berkaitan dengan kegiatan dari lembaga keuangan yang ada di Kabupaten Sumbawa seperti asuransi, pegadaian dan koperasi.

Local Finance

Besides local financial data, in this chapter also display data that was related to the activities of financial institutions in Sumbawa such as insurance, pawnshops and cooperatives.

Harga-harga

Perkembangan harga-harga merupakan salah satu indikator penting yang dapat menggambarkan stabilitas perekonomian suatu daerah.

Berdasarkan perkembangan harga dapat pula dilihat keseimbangan antara penawaran dan permintaan akan barang dan jasa pada saat tertentu. Perkembangan harga yang terlalu cepat memberikan gambaran terjadinya inflasi yang cukup tinggi.

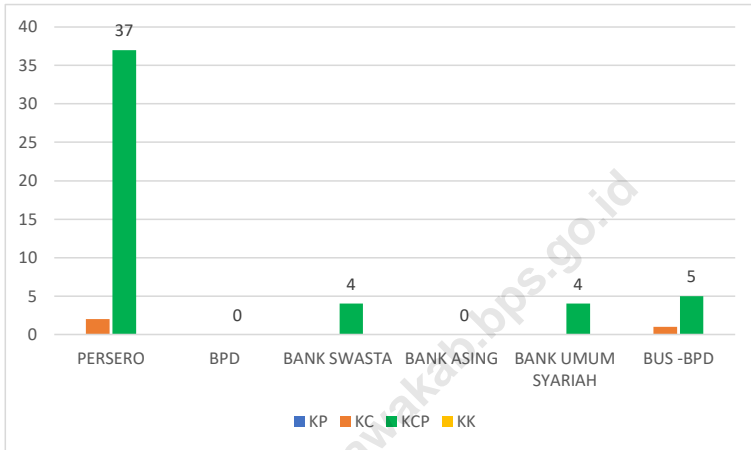
Prices

Price changing was one of the important indicators that described the stability of the economy of an area. The balance between supply and demand for goods and services at any given moment can be seen from the price changing.

The development of prices that is so fast gives an overview of fairly high inflation.

Gambar
Figures 8

Jumlah Kantor Bank Menurut Kelompok Bank, 2021
Number of Bank Offices by Bank Group, 2021



Sumber/Source : Otoritas Jasa Keuangan Indonesia/Indonesian Financial Services Authority

8.1 PERBANKAN BANKING

Tabel 8.1.1 Jumlah Kantor Bank Menurut Kelompok Bank, 2016-2021
Table Number of Bank Offices by Bank Group, 2016-2021

Kelompok Bank Bank Group	2016				2017			
	KP	KC	KCP	KK	KP	KC	KCP	KK
(1)	(2)	(3)	(4)	(5)	(6)	(7)	(8)	(9)
PERSERO	0	2	18	18	0	2	19	18
BPD	0	1	4	0	0	1	4	0
BANK SWASTA	0	0	9	0	0	0	7	0
BANK ASING	0	0	0	0	0	0	0	0
BANK UMUM SYARIAH	0	0	2	0	0	0	2	0
BUS-BPD	0	0	0	0	0	0	0	0
Sumbawa	0	3	33	18	0	3	32	18

Lanjutan Tabel/Continued Table 8.1.1

Kelompok Bank Bank Group	2018				2019			
	KP	KC	KCP	KK	KP	KC	KCP	KK
(1)	(2)	(3)	(4)	(5)	(6)	(7)	(8)	(9)
PERSERO	0	2	19	18	0	2	19	18
BPD	0	0	0	0	0	0	0	0
BANK SWASTA	0	0	4	0	0	0	3	1
BANK ASING	0	0	0	0	0	0	0	0
BANK UMUM SYARIAH	0	0	2	0	0	0	3	0
BUS-BPD	0	1	4	0	0	1	5	0
Sumbawa	0	3	29	18	0	3	30	19

Lanjutan Tabel/*Continued Table* 8.1.1

Kelompok Bank Bank Group	2020				2021			
	KP	KC	KCP	KK	KP	KC	KCP	KK
(1)	(2)	(3)	(4)	(5)	(6)	(7)	(8)	(9)
PERSERO	0	2	18	17	0	2	37	0
BPD	0	1	6	0	0	0	0	0
BANK SWASTA	0	0	3	1	0	0	4	0
BANK ASING	0	0	0	0	0	0	0	0
BANK UMUM SYARIAH	0	0	4	0	0	0	4	0
BUS -BPD	0	1	6	0	0	1	5	0
Sumbawa	0	4	37	18	0	4	56	0

Sumber/*Source*: Otoritas Jasa Keuangan Indonesia/*Indonesian Financial Services Authority*

Tabel
Table 8.1.2**Posisi Pinjaman Rupiah Menurut Lapangan Usaha dan Bulan di Kabupaten Sumbawa (Rupiah), 2021**
Position of Rupiah Loans by Business Field and Month in Sumbawa Regency (Rupiah), 2021

Bulan Month	Pertanian, perburuan dan Kehutanan	Perikanan	Pertambangan dan Penggalian	Industri Pengolahan
(1)	(2)	(3)	(4)	(5)
Januari/January	846 503 226 240	36 275 860 378	3 475 272 288	60 140 421 472
Februari/February	870 279 745 972	37 449 926 887	3 454 943 629	60 213 207 545
Maret/March	884 073 954 904	38 371 259 232	3 331 110 322	62 057 358 511
April/April	895 811 527 334	37 392 134 064	3 404 157 409	61 741 773 826
Mei/May	889 280 168 793	36 273 359 120	3 380 269 731	62 404 456 036
Juni/June	889 638 822 012	38 398 897 103	3 133 459 213	61 891 216 767
Juli/July	884 272 196 379	35 513 429 481	3 109 629 196	59 071 857 625
Agustus/August	913 329 061 071	35 621 119 092	3 090 006 339	59 086 144 636
September/September	1 002 456 780 146	35 829 166 203	3 479 725 337	58 357 242 188
Oktober/October	1 063 275 646 420	34 542 660 880	3 556 077 035	57 160 482 321
November/November	1 128 677 420 183	35 126 004 686	4 632 994 336	56 747 412 536
Desember/December	1 160 074 264 145	35 047 147 747	4 860 084 664	56 325 864 949
Jumlah/Total	11 427 672 813 599	435 840 964 873	42 907 729 499	715 197 438 412

Lanjutan Tabel/*Continued Table* 8.1.2

Bulan <i>Month</i>	Listrik, gas dan air	Konstruksi	Perdagangan Besar dan Eceran	Penyediaan akomodasi dan penyediaan makan minum
(1)	(6)	(7)	(8)	(9)
Januari/ <i>January</i>	1 903 182 625	24 703 989 996	1 140 089 912 908	57 169 228 725
Februari/ <i>February</i>	1 878 695 290	24 260 049 154	1 157 713 043 521	56 222 747 447
Maret/ <i>March</i>	1 987 393 383	23 478 510 756	1 193 259 824 288	57 712 755 467
April/ <i>April</i>	1 953 714 541	25 250 594 841	1 208 647 177 792	58 539 930 753
Mei/ <i>May</i>	1 915 665 459	29 635 789 977	1 201 535 508 015	58 973 877 178
Juni/ <i>June</i>	1 879 030 431	31 816 041 272	1 203 208 458 756	59 659 668 555
Juli/ <i>July</i>	2 707 609 386	36 044 260 663	1 192 276 829 931	58 176 964 857
Agustus/ <i>August</i>	2 476 354 185	44 835 586 945	1 191 239 378 348	57 906 443 218
September/ <i>September</i>	2 526 988 013	49 019 390 515	1 207 569 379 845	57 105 411 108
Oktober/ <i>October</i>	2 580 546 134	46 897 570 501	1 205 475 589 114	56 294 795 610
November/ <i>November</i>	2 535 693 757	49 291 556 951	1 207 653 269 859	55 943 611 220
Desember/ <i>December</i>	2 708 531 087	43 631 156 356	1 205 963 729 125	55 815 368 123
Jumlah/<i>Total</i>	27 053 404 291	428 864 497 927	14 314 632 101 502	689 520 802 261

Lanjutan Tabel/*Continued Table* 8.1.2

Bulan Month	Transportasi, perdagangan dan komunikasi	Perantara Keuangan	Real Estate, Usaha Persewaan, dan Jasa Perusahaan	Administrasi Pemerintahan, Pertahanan dan Jaminan Sosial Wajib
(1)	(10)	(11)	(12)	(13)
Januari/ <i>January</i>	17 689 503 208	97 646 148	33 096 877 362	-
Februari/ <i>February</i>	17 538 905 585	92 498 138	34 539 154 727	-
Maret/ <i>March</i>	17 662 681 183	87 276 367	34 472 868 800	-
April/ <i>April</i>	19 012 008 335	82 221 530	34 135 442 255	-
Mei/ <i>May</i>	18 639 234 825	76 827 271	33 974 498 087	-
Juni/ <i>June</i>	19 959 310 126	71 383 019	20 812 986 901	-
Juli/ <i>July</i>	19 550 266 530	66 822 461	20 221 887 665	-
Agustus/ <i>August</i>	16 861 141 224	62 199 096	19 299 402 613	-
September/ <i>September</i>	19 549 878 286	57 283 505	18 750 124 909	-
Oktober/ <i>October</i>	19 374 967 405	52 520 928	18 328 193 374	28 500 000
November/ <i>November</i>	18 151 556 606	47 752 031	17 225 699 457	27 311 988
Desember/ <i>December</i>	18 185 284 710	43 088 506	19 500 465 858	50 625 000
Jumlah/Total	222 174 738 023	837 519 000	304 357 602 008	106 436 988

Lanjutan Tabel/*Continued Table* 8.1.2

Bulan Month	Jasa Pendidikan	Jasa Kesehatan dan Kegiatan Sosial	Jasa Kemasyarakatan, Sosial Budaya, Hiburan dan Perorangan lainnya	Jasa Perorangan yang Melayani Rumah Tangga
(1)	(14)	(15)	(16)	(17)
Januari/January	992 669 955	1 843 840 351	45 626 912 762	1 832 369 948
Februari/February	966 916 445	1 807 188 934	46 208 590 488	1 807 412 650
Maret/March	941 159 132	1 767 897 247	47 845 657 223	1 780 585 262
April/April	915 397 997	1 713 056 339	48 697 083 326	1 750 000 645
Mei/May	889 633 019	1 596 529 617	48 151 169 179	1 722 514 389
Juni/June	825 000 000	1 547 481 238	48 454 981 269	1 746 663 868
Juli/July	800 000 000	1 496 814 305	48 936 306 069	1 720 022 478
Agustus/August	775 000 000	1 452 058 341	49 092 893 124	1 714 670 503
September/September	770 000 009	1 401 470 178	49 330 292 557	1 652 357 832
Oktober/October	760 000 000	1 392 248 753	49 633 154 565	1 620 775 249
November/November	733 843 496	1 357 200 759	49 913 271 457	1 588 898 862
Desember/December	707 670 646	1 320 856 569	51 818 650 672	1 562 023 117
Jumlah/Total	10 077 290 699	18 696 642 631	583 708 962 691	20 498 294 803

Lanjutan Tabel/*Continued Table* 8.1.2

Bulan Month	Badan Internasional dan Badan Ekstra Internasional Lainnya	Kegiatan yang belum jelas batasannya	Rumah Tangga - Untuk Pemilikan Rumah Tinggal	Rumah Tangga - Untuk Pemilikan Flat atau Apartemen
(1)	(18)	(19)	(20)	(21)
Januari/January	-	-	188 657 029 836	3 470 616 531
Februari/February	-	-	187 741 377 713	3 440 442 593
Maret/March	-	-	189 584 073 058	2 775 585 337
April/April	-	-	194 891 839 968	2 747 883 025
Mei/May	-	-	194 122 768 692	2 724 276 560
Juni/June	-	-	196 272 777 691	2 701 857 968
Juli/July	-	-	194 005 363 040	2 557 416 646
Agustus/August	-	-	191 983 570 529	2 384 755 924
September/September	-	-	194 019 013 605	2 190 665 004
Oktober/October	-	-	200 209 883 758	2 172 733 805
November/November	-	-	199 474 802 032	2 155 496 682
Desember/December	-	-	198 812 099 254	2 137 473 879
Jumlah/Total	-	-	2 329 774 599 176	31 459 203 954

Lanjutan Tabel/*Continued Table* 8.1.2

Bulan Month	Rumah Tangga - Untuk Pemilikan Ruko atau Rukan	Rumah Tangga - Untuk Pemilikan Kendaraan Bermotor	Rumah Tangga - Untuk Pemilikan Peralatan Rumah Tangga Lainnya	Bukan Lapangan Usaha Lainnya
(1)	(22)	(23)	(24)	(25)
Januari/ <i>January</i>	33 352 589 572	7 796 605 662	1 191 076 253 556	568 938 945 193
Februari/ <i>February</i>	33 134 447 450	7 059 730 508	1 183 891 566 320	595 068 201 777
Maret/ <i>March</i>	34 450 673 366	6 200 034 717	1 179 665 285 546	620 644 881 022
April/ <i>April</i>	34 818 891 649	5 791 613 036	1 173 688 716 557	651 350 319 058
Mei/ <i>May</i>	34 477 090 072	5 708 563 610	1 165 610 942 683	658 133 662 270
Juni/ <i>June</i>	33 873 628 870	5 265 826 392	1 167 922 148 893	674 649 792 218
Juli/ <i>July</i>	33 064 757 549	5 076 314 827	1 160 276 957 723	685 160 208 431
Agustus/ <i>August</i>	32 831 843 569	4 930 222 901	1 156 025 800 015	699 710 626 016
September/ <i>September</i>	32 356 258 698	4 666 946 075	1 155 683 427 326	719 038 683 251
Oktober/ <i>October</i>	31 787 191 608	4 545 563 789	1 150 237 613 673	719 906 881 880
November/ <i>November</i>	31 052 566 758	4 339 331 294	1 141 974 591 782	729 506 410 500
Desember/ <i>December</i>	30 491 589 288	4 188 789 494	1 141 689 270 722	736 330 865 973
Jumlah/Total	395 691 528 449	65 569 542 305	13 967 742 574 796	8 058 439 477 589

Sumber/*Source*: Otoritas Jasa Keuangan Indonesia/*Indonesian Financial Services Authority*

Tabel
Table 8.1.3**Posisi Pinjaman Rupiah Menurut Jenis Penggunaan dan Bulan di Kabupaten Sumbawa, 2021**
Position of Rupiah Loans by Type of Use and Month in Sumbawa Regency, 2021

Bulan Month	Jumlah Rekening Rupiah		
	KMK	KI	KK
(1)	(2)	(3)	(4)
Januari/January	44 265	1 649	12 915
Februari/February	45 031	1 610	13 013
Maret/March	45 574	1 567	13 188
April/April	45 932	1 526	13 452
Mei/May	45 410	1 492	13 452
Juni/June	44 707	1 476	13 624
Juli/July	43 549	1 450	13 689
Agustus/August	43 400	1 401	13 740
September/September	45 390	1 388	13 707
Oktober/October	46 841	1 354	13 680
November/November	48 779	1 305	13 679
Desember/December	49 762	1 299	13 669
Kabupaten Sumbawa	548 640	17 517	161 808

Lanjutan Tabel/*Continued Table* 8.1.3

Bulan Month	Jumlah Bulan Laporan Rupiah		
	KMK	KI	KK
(1)	(5)	(6)	(7)
Januari/January	2 088 079 139 913	183 361 774 453	1 993 292 040 350
Februari/February	2 131 611 909 084	182 821 117 328	2 010 335 766 361
Maret/March	2 185 005 523 658	183 824 768 419	2 033 320 533 046
April/April	2 214 526 961 134	184 519 259 853	2 063 289 263 293
Mei/May	2 203 939 271 331	184 510 229 365	2 060 777 303 887
Juni/June	2 196 874 804 737	186 168 595 793	2 080 686 032 032
Juli/July	2 178 953 329 493	185 011 567 533	2 080 141 018 216
Agustus/August	2 212 528 072 440	184 313 386 295	2 087 866 818 954
September/September	2 324 907 011 200	182 948 479 431	2 107 954 993 959
Oktober/October	2 381 979 040 258	178 994 688 031	2 108 859 868 513
November/November	2 453 727 667 101	175 925 831 083	2 108 503 199 048
Desember/December	2 481 834 733 702	175 780 077 572	2 113 650 088 610
Kabupaten Sumbawa	27 053 967 464 051	2 188 179 775 156	24 848 676 926 269

Sumber/*Source*: Otoritas Jasa Keuangan Indonesia/*Indonesian Financial Services Authority*

Tabel
Table 8.1.4**Posisi Pinjaman Rupiah Menurut Skala Bisnis dan Bulan di
Kabupaten Sumbawa, 2021**
*Position of Rupiah Loans by Business Scale and Month in
Sumbawa Regency, 2021*

Bulan Month	Jumlah Rekening Rupiah		Jumlah Bulan Laporan Rupiah	
	UMKM	NON UMKM	UMKM	NON UMKM
(1)	(2)	(3)	(4)	(5)
Januari/January	43 241	15 588	1 994 797 029 007	2 269 935 925 709
Februari/February	40 956	17 732	2 231 359 024 977	2 212 746 890 265
Maret/March	50 464	14 266	2 606 788 188 854	2 164 476 711 030
April/April	42 283	17 524	2 252 911 641 127	2 210 817 791 435
Mei/May	42 225	18 260	2 369 916 459 046	2 245 894 025 544
Juni/June	43 473	18 402	2 420 873 430 193	2 248 960 166 609
Juli/July	45 135	18 628	2 480 790 456 190	2 257 366 241 042
Agustus/August	43 609	16 045	2 025 194 102 451	2 299 574 690 322
September/September	43 795	16 534	2 065 628 078 338	2 336 522 746 785
Oktober/October	43 261	17 093	2 268 081 917 662	2 181 144 886 921
November/November	43 817	17 093	2 086 399 140 157	2 375 936 344 123
Desember/December	40 594	17 947	2 260 902 694 939	2 223 805 582 750
Kabupaten Sumbawa	522 853	205 112	27 063 642 162 941	27 027 182 002 535

Sumber/Source: Otoritas Jasa Keuangan Indonesia/Indonesian Financial Services Authority

Tabel
Table 8.1.5**Posisi Pinjaman Rupiah dan Valuta Asing Menurut Lapangan Usaha dan Bulan di Kabupaten Sumbawa, 2021**
Position of Rupiah and Foreign Currency Loans by Business Field and Month in Sumbawa Regency, 2021

Bulan Month	Pertanian, perburuan dan Kehutanan	Perikanan	Pertambangan dan Peggalian	Industri Pengolahan
(1)	(2)	(3)	(4)	(5)
Januari/January	846 503 226 240	36 275 860 378	3 475 272 288	60 140 421 472
Februari/February	870 279 745 972	37 449 926 887	3 454 943 629	60 213 207 545
Maret/March	884 073 954 904	38 371 259 232	3 331 110 322	62 057 358 511
April/April	895 811 527 334	37 392 134 064	3 404 157 409	61 741 773 826
Mei/May	889 280 168 793	36 273 359 120	3 380 269 731	62 404 456 036
Juni/June	889 638 822 012	38 398 897 103	3 133 459 213	61 891 216 767
Juli/July	884 272 196 379	35 513 429 481	3 109 629 196	59 071 857 625
Agustus/August	913 329 061 071	35 621 119 092	3 090 006 339	59 086 144 636
September/September	1 002 456 780 146	35 829 166 203	3 479 725 337	58 357 242 188
Oktober/October	1 063 275 646 420	34 542 660 880	3 556 077 035	57 160 482 321
November/November	1 128 677 420 183	35 126 004 686	4 632 994 336	56 747 412 536
Desember/December	1 160 074 264 145	35 047 147 747	4 860 084 664	56 325 864 949
Jumlah/Total	11 427 672 813 599	435 840 964 873	42 907 729 499	715 197 438 412

Lanjutan Tabel/Continued Table 8.1.5

Bulan Month	Listrik, gas dan air	Konstruksi	Perdagangan Besar dan Eceran	Penyediaan akomodasi dan penyediaan makan minum
(1)	(6)	(7)	(8)	(9)
Januari/January	1 903 182 625	24 703 989 996	1 140 089 912 908	57 169 228 725
Februari/February	1 878 695 290	24 260 049 154	1 157 713 043 521	56 222 747 447
Maret/March	1 987 393 383	23 478 510 756	1 193 259 824 288	57 712 755 467
April/April	1 953 714 541	25 250 594 841	1 208 647 177 792	58 539 930 753
Mei/May	1 915 665 459	29 635 789 977	1 201 535 508 015	58 973 877 178
Juni/June	1 879 030 431	31 816 041 272	1 203 208 458 756	59 659 668 555
Juli/July	2 707 609 386	36 044 260 663	1 192 276 829 931	58 176 964 857
Agustus/August	2 476 354 185	44 835 586 945	1 191 239 378 348	57 906 443 218
September/September	2 526 988 013	49 019 390 515	1 207 569 379 845	57 105 411 108
Oktober/October	2 580 546 134	46 897 570 501	1 205 475 589 114	56 294 795 610
November/November	2 535 693 757	49 291 556 951	1 207 653 269 859	55 943 611 220
Desember/December	2 708 531 087	43 631 156 356	1 205 963 729 125	55 815 368 123
Jumlah/Total	27 053 404 291	428 864 497 927	14 314 632 101 502	689 520 802 261

Lanjutan Tabel/*Continued Table* 8.1.5

Bulan Month	Transportasi, perdagangan dan komunikasi	Perantara Keuangan	Real Estate, Usaha Persewaan, dan Jasa Perusahaan	Administrasi Pemerintahan, Pertahanan dan Jaminan Sosial Wajib
(1)	(10)	(11)	(12)	(13)
Januari/ <i>January</i>	17 689 503 208	97 646 148	33 096 877 362	-
Februari/ <i>February</i>	17 538 905 585	92 498 138	34 539 154 727	-
Maret/ <i>March</i>	17 662 681 183	87 276 367	34 472 868 800	-
April/ <i>April</i>	19 012 008 335	82 221 530	34 135 442 255	-
Mei/ <i>May</i>	18 639 234 825	76 827 271	33 974 498 087	-
Juni/ <i>June</i>	19 959 310 126	71 383 019	20 812 986 901	-
Juli/ <i>July</i>	19 550 266 530	66 822 461	20 221 887 665	-
Agustus/ <i>August</i>	16 861 141 224	62 199 096	19 299 402 613	-
September/ <i>September</i>	19 549 878 286	57 283 505	18 750 124 909	-
Oktober/ <i>October</i>	19 374 967 405	52 520 928	18 328 193 374	28 500 000
November/ <i>November</i>	18 151 556 606	47 752 031	17 225 699 457	27 311 988
Desember/ <i>December</i>	18 185 284 710	43 088 506	19 500 465 858	50 625 000
Jumlah/Total	222 174 738 023	837 519 000	304 357 602 008	106 436 988

Lanjutan Tabel/*Continued Table* 8.1.5

Bulan Month	Jasa Pendidikan	Jasa Kesehatan dan Kegiatan Sosial	Jasa Kemasyarakatan, Sosial Budaya, Hiburan dan Perorangan lainnya	Jasa Perorangan yang Melayani Rumah Tangga
(1)	(14)	(15)	(16)	(17)
Januari/January	992 669 955	1 843 840 351	45 626 912 762	1 832 369 948
Februari/February	966 916 445	1 807 188 934	46 208 590 488	1 807 412 650
Maret/March	941 159 132	1 767 897 247	47 845 657 223	1 780 585 262
April/April	915 397 997	1 713 056 339	48 697 083 326	1 750 000 645
Mei/May	889 633 019	1 596 529 617	48 151 169 179	1 722 514 389
Juni/June	825 000 000	1 547 481 238	48 454 981 269	1 746 663 868
Juli/July	800 000 000	1 496 814 305	48 936 306 069	1 720 022 478
Agustus/August	775 000 000	1 452 058 341	49 092 893 124	1 714 670 503
September/September	770 000 009	1 401 470 178	49 330 292 557	1 652 357 832
Oktober/October	760 000 000	1 392 248 753	49 633 154 565	1 620 775 249
November/November	733 843 496	1 357 200 759	49 913 271 457	1 588 898 862
Desember/December	707 670 646	1 320 856 569	51 818 650 672	1 562 023 117
Jumlah/Total	10 077 290 699	18 696 642 631	583 708 962 691	20 498 294 803

Lanjutan Tabel/*Continued Table* 8.1.5

Bulan Month	Badan Internasional dan Badan Ekstra Internasional Lainnya	Kegiatan yang belum jelas batasannya	Rumah Tangga - Untuk Pemilikan Rumah Tinggal	Rumah Tangga - Untuk Pemilikan Flat atau Apartemen
(1)	(18)	(19)	(20)	(21)
Januari/ <i>January</i>	-	-	188 657 029 836	3 470 616 531
Februari/ <i>February</i>	-	-	187 741 377 713	3 440 442 593
Maret/ <i>March</i>	-	-	189 584 073 058	2 775 585 337
April/ <i>April</i>	-	-	194 891 839 968	2 747 883 025
Mei/ <i>May</i>	-	-	194 122 768 692	2 724 276 560
Juni/ <i>June</i>	-	-	196 272 777 691	2 701 857 968
Juli/ <i>July</i>	-	-	194 005 363 040	2 557 416 646
Agustus/ <i>August</i>	-	-	191 983 570 529	2 384 755 924
September/ <i>September</i>	-	-	194 019 013 605	2 190 665 004
Oktober/ <i>October</i>	-	-	200 209 883 758	2 172 733 805
November/ <i>November</i>	-	-	199 474 802 032	2 155 496 682
Desember/ <i>December</i>	-	-	198 812 099 254	2 137 473 879
Jumlah/Total	-	-	2 329 774 599 176	31 459 203 954

Lanjutan Tabel/*Continued Table* 8.1.5

Bulan <i>Month</i>	Rumah Tangga - Untuk Pemilikan Ruko atau Rukan	Rumah Tangga - Untuk Pemilikan Kendaraan Bermotor	Rumah Tangga - Untuk Pemilikan Peralatan Rumah Tangga Lainnya	Bukan Lapangan Usaha Lainnya
(1)	(22)	(23)	(24)	(25)
Januari/ <i>January</i>	33 352 589 572	7 796 605 662	1 191 076 253 556	568 938 945 193
Februari/ <i>February</i>	33 134 447 450	7 059 730 508	1 183 891 566 320	595 068 201 777
Maret/ <i>March</i>	34 450 673 366	6 200 034 717	1 179 665 285 546	620 644 881 022
April/ <i>April</i>	34 818 891 649	5 791 613 036	1 173 688 716 557	651 350 319 058
Mei/ <i>May</i>	34 477 090 072	5 708 563 610	1 165 610 942 683	658 133 662 270
Juni/ <i>June</i>	33 873 628 870	5 265 826 392	1 167 922 148 893	674 649 792 218
Juli/ <i>July</i>	33 064 757 549	5 076 314 827	1 160 276 957 723	685 160 208 431
Agustus/ <i>August</i>	32 831 843 569	4 930 222 901	1 156 025 800 015	699 710 626 016
September/ <i>September</i>	32 356 258 698	4 666 946 075	1 155 683 427 326	719 038 683 251
Oktober/ <i>October</i>	31 787 191 608	4 545 563 789	1 150 237 613 673	719 906 881 880
November/ <i>November</i>	31 052 566 758	4 339 331 294	1 141 974 591 782	729 506 410 500
Desember/ <i>December</i>	30 491 589 288	4 188 789 494	1 141 689 270 722	736 330 865 973
Jumlah/<i>Total</i>	395 691 528 449	65 569 542 305	13 967 742 574 796	8 058 439 477 589

Sumber/*Source*: Otoritas Jasa Keuangan Indonesia/*Indonesian Financial Services Authority*

Tabel
Table 8.1.6**Posisi Pinjaman Rupiah dan Valuta Asing Menurut Jenis Penggunaan dan Bulan di Kabupaten Sumbawa, 2021**
Position of Rupiah and Foreign Currency Loans by Type of Use and Month in Sumbawa Regency, 2021

Bulan Month	Jumlah Rekening Rupiah		
	KMK	KI	KK
(1)	(2)	(3)	(4)
Januari/January	44 265	1 649	12 915
Februari/February	45 031	1 610	13 013
Maret/March	45 574	1 567	13 188
April/April	45 932	1 526	13 452
Mei/May	45 410	1 492	13 452
Juni/June	44 707	1 476	13 624
Juli/July	43 549	1 450	13 689
Agustus/August	43 400	1 401	13 740
September/September	45 390	1 388	13 707
Oktober/October	46 841	1 354	13 680
November/November	48 779	1 305	13 679
Desember/December	49 762	1 299	13 669
Kabupaten Sumbawa	548 640	17 517	161 808

Lanjutan Tabel/*Continued Table* 8.1.6

Bulan Month	Jumlah Bulan Laporan Rupiah		
	KMK	KI	KK
(1)	(5)	(6)	(7)
Januari/January	2 088 079 139 913	183 361 774 453	1 993 292 040 350
Februari/February	2 131 611 909 084	182 821 117 328	2 010 335 766 361
Maret/March	2 185 005 523 658	183 824 768 419	2 033 320 533 046
April/April	2 214 526 961 134	184 519 259 853	2 063 289 263 293
Mei/May	2 203 939 271 331	184 510 229 365	2 060 777 303 887
Juni/June	2 196 874 804 737	186 168 595 793	2 080 686 032 032
Juli/July	2 178 953 329 493	185 011 567 533	2 080 141 018 216
Agustus/August	2 212 528 072 440	184 313 386 295	2 087 866 818 954
September/September	2 324 907 011 200	182 948 479 431	2 107 954 993 959
Oktober/October	2 381 979 040 258	178 994 688 031	2 108 859 868 513
November/November	2 453 727 667 101	175 925 831 083	2 108 503 199 048
Desember/December	2 481 834 733 702	175 780 077 572	2 113 650 088 610
Kabupaten Sumbawa	27 053 967 464 051	2 188 179 775 156	24 848 676 926 269

Sumber/*Source*: Otoritas Jasa Keuangan Indonesia/*Indonesian Financial Services Authority*

Tabel
Table 8.1.7**Posisi Pinjaman Rupiah dan Valuta Asing Menurut Skala
Bisnis dan Bulan di Kabupaten Sumbawa, 2021**
*Position of Rupiah and Foreign Currency Loans by Business
Scale and Month in Sumbawa Regency, 2021*

Bulan Month	Jumlah Rekening Rupiah		Jumlah Rekening Rupiah	
	UMKM	NON UMKM	UMKM	NON UMKM
(1)	(2)	(3)	(4)	(5)
Januari/January	43 241	15 588	1 994 797 029 007	2 269 935 925 709
Februari/February	43 609	16 045	2 025 194 102 451	2 299 574 690 322
Maret/March	43 795	16 534	2 065 628 078 338	2 336 522 746 785
April/April	43 817	17 093	2 086 399 140 157	2 375 936 344 123
Mei/May	43 261	17 093	2 268 081 917 662	2 181 144 886 921
Juni/June	42 283	17 524	2 252 911 641 127	2 210 817 791 435
Juli/July	40 956	17 732	2 231 359 024 977	2 212 746 890 265
Agustus/August	40 594	17 947	2 260 902 694 939	2 223 805 582 750
September/September	42 225	18 260	2 369 916 459 046	2 245 894 025 544
Oktober/October	43 473	18 402	2 420 873 430 193	2 248 960 166 609
November/November	45 135	18 628	2 480 790 456 190	2 257 366 241 042
Desember/December	50 464	14 266	2 606 788 188 854	2 164 476 711 030
Kabupaten Sumbawa	522 853	205 112	27 063 642 162 941	27 027 182 002 535

Sumber/Source: Otoritas Jasa Keuangan Indonesia/Indonesian Financial Services Authority

Tabel
Table 8.1.8**Posisi Pinjaman Rupiah pada UMKM Menurut Lapangan Usaha dan Bulan di Kabupaten Sumbawa, 2021**
Position of Rupiah Loans to MSMEs by Business Field and Month in Sumbawa Regency, 2021

Bulan Month	Pertanian, perburuan dan Kehutanan	Perikanan	Pertambangan dan Penggalian	Industri Pengolahan
(1)	(2)	(3)	(4)	(5)
Januari/January	838 035 451 843	21 043 386 328	3 475 272 288	46 182 471 494
Februari/February	860 818 999 939	21 692 550 543	3 454 943 629	46 021 800 108
Maret/March	874 298 272 028	21 690 833 594	3 331 110 322	47 665 378 364
April/April	885 779 200 610	21 414 138 849	3 404 157 409	46 954 647 281
Mei/May	879 258 721 171	33 304 617 587	3 380 269 731	57 145 051 611
Juni/June	879 013 913 429	34 251 419 334	3 133 459 213	56 242 703 525
Juli/July	873 930 041 920	31 320 092 743	3 109 629 196	53 553 062 818
Agustus/August	902 742 391 425	31 095 843 161	3 090 006 339	53 441 455 364
September/September	990 655 599 787	30 966 825 456	3 079 488 337	52 407 254 889
Oktober/October	1 051 158 364 718	29 641 386 626	2 756 077 035	51 233 228 082
November/November	1 112 689 769 631	30 209 340 269	3 732 994 336	50 776 285 289
Desember/December	1 148 248 699 561	34 415 444 903	4 860 084 664	56 094 799 566
Jumlah/Total	11 296 629 426 062	341 045 879 393	40 807 492 499	617 718 138 391

Lanjutan Tabel/*Continued Table* 8.1.8

Bulan <i>Month</i>	Listrik, gas dan air	Konstruksi	Perdagangan Besar dan Eceran	Penyediaan akomodasi dan penyediaan makan minum
(1)	(6)	(7)	(8)	(9)
Januari/ <i>January</i>	1 903 182 625	5 686 341 241	973 787 251 450	41 255 561 496
Februari/ <i>February</i>	1 878 695 290	5 806 620 119	982 518 392 718	40 019 497 674
Maret/ <i>March</i>	1 987 393 383	5 050 460 531	1 007 380 320 834	40 738 349 704
April/ <i>April</i>	1 953 714 541	6 850 585 956	1 014 222 153 698	41 258 179 116
Mei/ <i>May</i>	1 915 665 459	20 423 778 201	1 135 038 150 426	47 473 552 306
Juni/ <i>June</i>	1 879 030 431	22 472 893 798	1 131 271 320 618	47 814 134 036
Juli/ <i>July</i>	2 707 609 386	26 096 766 490	1 118 656 026 009	46 214 580 017
Agustus/ <i>August</i>	2 476 354 185	34 968 993 896	1 115 101 532 876	46 022 699 866
September/ <i>September</i>	2 526 988 013	47 070 025 793	1 127 524 705 031	45 129 529 861
Oktober/ <i>October</i>	2 580 546 134	46 893 854 114	1 122 732 595 464	44 012 817 401
November/ <i>November</i>	2 535 693 757	47 372 431 618	1 122 497 029 297	43 806 466 896
Desember/ <i>December</i>	2 708 531 087	41 696 681 738	1 181 547 457 688	53 157 555 615
Jumlah/<i>Total</i>	27 053 404 291	310 389 433 495	13 032 276 936 109	536 902 923 988

Lanjutan Tabel/*Continued Table* 8.1.8

Bulan Month	Transportasi, perdagangan dan komunikasi	Perantara Keuangan	Real Estate, Usaha Persewaan, dan Jasa Perusahaan	Administrasi Pemerintahan, Pertahanan dan Jaminan Sosial Wajib
(1)	(10)	(11)	(12)	(13)
Januari/January	11 391 171 952	-	7 813 756 892	-
Februari/February	11 366 382 138	-	7 674 295 835	-
Maret/March	11 520 723 318	-	7 663 819 919	-
April/April	12 955 590 832	-	7 718 642 423	-
Mei/May	14 399 006 110	-	33 104 885 711	-
Juni/June	14 607 088 264	-	19 969 812 873	-
Juli/July	14 300 965 041	-	19 402 370 339	-
Agustus/August	11 702 834 599	-	18 508 235 120	-
September/September	11 452 936 577	-	17 981 975 535	-
Oktober/October	11 350 940 023	-	17 586 041 678	-
November/November	10 321 721 967	-	16 509 656 960	-
Desember/December	10 884 641 685	43 088 506	18 517 269 908	50 625 000
Jumlah/Total	146 254 002 506	43 088 506	192 450 763 193	50 625 000

Lanjutan Tabel/*Continued Table* 8.1.8

Bulan Month	Jasa Pendidikan	Jasa Kesehatan dan Kegiatan Sosial	Jasa Kemasyarakatan, Sosial Budaya, Hiburan dan Perorangan lainnya	Jasa Perorangan yang Melayani Rumah Tangga
(1)	(14)	(15)	(16)	(17)
Januari/ <i>January</i>	992 669 955	1 799 199 761	39 598 941 734	1 832 369 948
Februari/ <i>February</i>	966 916 445	1 764 391 590	39 403 203 773	1 807 412 650
Maret/ <i>March</i>	941 159 132	1 715 969 985	39 863 701 962	1 780 585 262
April/ <i>April</i>	915 397 997	1 663 414 660	39 559 316 140	1 750 000 645
Mei/ <i>May</i>	889 633 019	1 549 204 716	38 476 867 225	1 722 514 389
Juni/ <i>June</i>	825 000 000	1 502 508 620	38 181 693 118	1 746 663 868
Juli/ <i>July</i>	800 000 000	1 454 227 971	38 093 630 569	1 720 022 478
Agustus/ <i>August</i>	775 000 000	1 411 892 721	37 850 784 884	1 714 670 503
September/ <i>September</i>	770 000 009	1 363 760 143	37 335 011 783	1 652 357 832
Oktober/ <i>October</i>	745 000 000	1 332 029 619	37 229 774 050	1 620 775 249
November/ <i>November</i>	720 000 009	1 300 390 785	36 729 776 514	1 588 898 862
Desember/ <i>December</i>	707 670 646	1 320 856 569	50 972 758 601	1 562 023 117
Jumlah/Total	10 048 447 212	18 177 847 140	473 295 460 353	20 498 294 803

Lanjutan Tabel/*Continued Table* 8.1.8

Bulan Month	Badan Internasional dan Badan Ekstra Internasional Lainnya	Kegiatan yang belum jelas batasannya	Rumah Tangga - Untuk Pemilikan Rumah Tinggal	Rumah Tangga - Untuk Pemilikan Flat atau Apartemen
(1)	(18)	(19)	(20)	(21)
Januari/ <i>January</i>	-	-	-	-
Februari/ <i>February</i>	-	-	-	-
Maret/ <i>March</i>	-	-	-	-
April/ <i>April</i>	-	-	-	-
Mei/ <i>May</i>	-	-	-	-
Juni/ <i>June</i>	-	-	-	-
Juli/ <i>July</i>	-	-	-	-
Agustus/ <i>August</i>	-	-	-	-
September/ <i>September</i>	-	-	-	-
Oktober/ <i>October</i>	-	-	-	-
November/ <i>November</i>	-	-	-	-
Desember/ <i>December</i>	-	-	-	-
Jumlah/Total	-	-	-	-

Lanjutan Tabel/*Continued Table* 8.1.8

Bulan <i>Month</i>	Rumah Tangga - Untuk Pemilikan Ruko atau Rukan	Rumah Tangga - Untuk Pemilikan Kendaraan Bermotor	Rumah Tangga - Untuk Pemilikan Peralatan Rumah Tangga Lainnya	Bukan Lapangan Usaha Lainnya
(1)	(22)	(23)	(24)	(25)
Januari/ <i>January</i>	-	-	-	-
Februari/ <i>February</i>	-	-	-	-
Maret/ <i>March</i>	-	-	-	-
April/ <i>April</i>	-	-	-	-
Mei/ <i>May</i>	-	-	-	-
Juni/ <i>June</i>	-	-	-	-
Juli/ <i>July</i>	-	-	-	-
Agustus/ <i>August</i>	-	-	-	-
September/ <i>September</i>	-	-	-	-
Oktober/ <i>October</i>	-	-	-	-
November/ <i>November</i>	-	-	-	-
Desember/ <i>December</i>	-	-	-	-
Jumlah/<i>Total</i>	-	-	-	-

Sumber/*Source*: Otoritas Jasa Keuangan Indonesia/*Indonesian Financial Services Authority*

Tabel
Table 8.1.9**Posisi Pinjaman Rupiah pada UMKM Menurut Jenis
Penggunaan dan Bulan di Kabupaten Sumbawa, 2021**
**Position of Rupiah Loans to MSMEs by Type of Use and
Month in Sumbawa Regency, 2021**

Bulan Month	Jumlah Rekening			Jumlah Rekening Rupiah + Valas		
	KMK	KI	KK	KMK	KI	KK
(1)	(2)	(3)	(4)			
Januari/January	41 714	1 527	-	41 714	1 527	-
Februari/February	42 122	1 487	-	42 122	1 487	-
Maret/March	42 349	1 446	-	42 349	1 446	-
April/April	42 412	1 405	-	42 412	1 405	-
Mei/May	41 819	1 442	-	41 819	1 442	-
Juni/June	40 856	1 427	-	40 856	1 427	-
Juli/July	39 553	1 403	-	39 553	1 403	-
Agustus/August	39 238	1 356	-	39 238	1 356	-
September/September	40 890	1 335	-	40 890	1 335	-
Oktober/October	42 170	1 303	-	42 170	1 303	-
November/November	43 881	1 254	-	43 881	1 254	-
Desember/December	49 211	1 253	-	49 211	1 253	-
Kabupaten Sumbawa	506 215	16 638	-	506 215	16 638	-

Lanjutan Tabel/*Continued Table* 8.1.9

Bulan Month	Jumlah Bulan Laporan Rupiah		
	KMK	KI	KK
(1)	(5)	(6)	(7)
Januari/January	1 892 675 006 095	102 122 022 912	-
Februari/February	1 923 809 142 926	101 384 959 525	-
Maret/March	1 961 692 234 405	103 935 843 933	-
April/April	1 981 585 688 972	104 813 451 185	-
Mei/May	2 095 473 963 284	172 607 954 378	-
Juni/June	2 078 384 124 031	174 527 517 096	-
Juli/July	2 057 732 635 916	173 626 389 061	-
Agustus/August	2 088 688 406 285	172 214 288 654	-
September/September	2 198 887 449 265	171 029 009 781	-
Oktober/October	2 253 184 591 727	167 688 838 466	-
November/November	2 316 381 350 131	164 409 106 059	-
Desember/December	2 442 561 215 708	164 226 973 146	-
Kabupaten Sumbawa	25 291 055 808 745	1 772 586 354 196	-

Lanjutan Tabel/Continued Table 8.1.9

Bulan Month	Jumlah Bulan Laporan Rupiah + Valas		
	KMK	KI	KK
(1)	(5)	(6)	(7)
Januari/January	1 892 675 006 095	102 122 022 912	-
Februari/February	1 923 809 142 926	101 384 959 525	-
Maret/March	1 961 692 234 405	103 935 843 933	-
April/April	1 981 585 688 972	104 813 451 185	-
Mei/May	2 095 473 963 284	172 607 954 378	-
Juni/June	2 078 384 124 031	174 527 517 096	-
Juli/July	2 057 732 635 916	173 626 389 061	-
Agustus/August	2 088 688 406 285	172 214 288 654	-
September/September	2 198 887 449 265	171 029 009 781	-
Oktober/October	2 253 184 591 727	167 688 838 466	-
November/November	2 316 381 350 131	164 409 106 059	-
Desember/December	2 442 561 215 708	164 226 973 146	-
Kabupaten Sumbawa	25 291 055 808 745	1 772 586 354 196	-

Sumber/Source: Otoritas Jasa Keuangan Indonesia/Indonesian Financial Services Authority

Tabel
Table 8.1.10

**Posisi Pinjaman Valuta Asing pada Usaha Mikro, Kecil,
dan Menengah Menurut Jenis Penggunaan dan Bulan di
Kabupaten Sumbawa, 2021**
*Position of Foreign Currency Loans in Micro, Small and
Medium Enterprises by Type of Use and Month in Sumbawa
Regency, 2021*

Bulan Month	Jumlah Rekening			Jumlah Rekening Rupiah + Valas		
	KMK	KI	KK	KMK	KI	KK
(1)	(2)	(3)	(4)			
Januari/January	-	-	-	41 714	1 527	-
Februari/February	-	-	-	42 122	1 487	-
Maret/March	-	-	-	42 349	1 446	-
April/April	-	-	-	42 412	1 405	-
Mei/May	-	-	-	41 819	1 442	-
Juni/June	-	-	-	40 856	1 427	-
Juli/July	-	-	-	39 553	1 403	-
Agustus/August	-	-	-	39 238	1 356	-
September/September	-	-	-	40 890	1 335	-
Oktober/October	-	-	-	42 170	1 303	-
November/November	-	-	-	43 881	1 254	-
Desember/December	-	-	-	49 211	1 253	-
Kabupaten Sumbawa	-	-	-	506 215	16 638	-

Lanjutan Tabel/Continued Table 8.1.10

Bulan Month	Jumlah Bulan Laporan Valas		
	KMK	KI	KK
(1)	(5)	(6)	(7)
Januari/January	-	-	-
Februari/February	-	-	-
Maret/March	-	-	-
April/April	-	-	-
Mei/May	-	-	-
Juni/June	-	-	-
Juli/July	-	-	-
Agustus/August	-	-	-
September/September	-	-	-
Oktober/October	-	-	-
November/November	-	-	-
Desember/December	-	-	-
Kabupaten Sumbawa	-	-	-

Lanjutan Tabel/*Continued Table* 8.1.10

Bulan Month	Jumlah Bulan Laporan Rupiah + Valas		
	KMK	KI	KK
(1)	(5)	(6)	(7)
Januari/January	1 892 675 006 095	102 122 022 912	-
Februari/February	1 923 809 142 926	101 384 959 525	-
Maret/March	1 961 692 234 405	103 935 843 933	-
April/April	1 981 585 688 972	104 813 451 185	-
Mei/May	2 095 473 963 284	172 607 954 378	-
Juni/June	2 078 384 124 031	174 527 517 096	-
Juli/July	2 057 732 635 916	173 626 389 061	-
Agustus/August	2 088 688 406 285	172 214 288 654	-
September/September	2 198 887 449 265	171 029 009 781	-
Oktober/October	2 253 184 591 727	167 688 838 466	-
November/November	2 316 381 350 131	164 409 106 059	-
Desember/December	2 442 561 215 708	164 226 973 146	-
Kabupaten Sumbawa	25 291 055 808 745	1 772 586 354 196	-

Sumber/*Source*: Otoritas Jasa Keuangan Indonesia/*Indonesian Financial Services Authority*

Tabel
Table 8.1.11

**Posisi Pinjaman (Rupiah dan Valuta Asing) yang
Diberikan oleh Bank Persero pada Kelompok Bank Umum
Konvensional menurut Jenis Penggunaan dan Bulan di
Kabupaten Sumbawa, 2021**

*Loan Position (Rupiah and Foreign Currency) Provided by
State-Owned Banks in the Conventional Commercial Bank
Group according to Usage Type and Month in Sumbawa
Regency, 2021*

Bulan Month	Rekening Modal Kerja	Rekening Investasi	Rekening Konsumsi
(1)	(2)	(3)	(4)
Januari/January	43 399	1 510	8 221
Februari/February	44 152	1 477	8 284
Maret/March	44 692	1 441	8 350
April/April	45 052	1 408	8 424
Mei/May	44 580	1 376	8 396
Juni/June	43 964	1 362	8 520
Juli/July	42 906	1 338	8 523
Agustus/August	42 764	1 292	8 518
September/September	44 620	1 279	8 415
Oktober/October	46 039	1 249	8 381
November/November	47 867	1 203	8 371
Desember/December	48 746	1 200	8 324
Kabupaten Sumbawa	537 781	16 135	100 727

Lanjutan Tabel/*Continued Table* 8.1.11

Bulan Month	Modal Kerja	Investasi	Konsumsi
(1)	(2)	(3)	(4)
Januari/ <i>January</i>	2 028 034 127 722	164 568 215 776	1 182 452 927 646
Februari/ <i>February</i>	2 071 423 649 826	164 320 334 996	1 191 099 657 516
Maret/ <i>March</i>	2 124 095 538 415	164 243 303 400	1 203 924 011 577
April/ <i>April</i>	2 151 736 177 622	165 289 991 694	1 218 781 432 343
Mei/ <i>May</i>	2 141 894 593 387	165 629 305 131	1 221 344 365 989
Juni/ <i>June</i>	2 134 460 068 447	166 577 460 588	1 242 873 381 037
Juli/ <i>July</i>	2 114 577 983 043	164 920 809 299	1 245 010 106 333
Agustus/ <i>August</i>	2 140 739 322 219	164 323 172 808	1 248 713 753 413
September/ <i>September</i>	2 243 199 632 982	163 261 571 317	1 265 205 667 049
Oktober/ <i>October</i>	2 298 401 949 206	159 726 970 073	1 270 686 717 492
November/ <i>November</i>	2 365 732 696 929	157 028 361 840	1 272 280 756 332
Desember/ <i>December</i>	2 390 619 035 562	156 175 959 533	1 277 208 052 970
Kabupaten Sumbawa	26 204 914 775 360	1 956 065 456 455	14 839 580 829 697

Sumber/*Source*: Otoritas Jasa Keuangan Indonesia/*Indonesian Financial Services Authority*

Tabel
Table 8.1.12

Posisi Pinjaman (Rupiah dan Valuta Asing) yang Diberikan oleh Bank Pembangunan Daerah pada Kelompok Bank Umum Syariah menurut Jenis Penggunaan dan Bulan di Kabupaten Sumbawa, 2021

Loan positions (Rupiah and Foreign Currency) granted by Regional Development Banks in the Islamic Commercial Bank Group according to Usage Type and Moon in Sumbawa Regency, 2021

Bulan Month	Jumlah Rekening		
	KMK	KI	KK
(1)	(5)	(6)	(7)
Januari/January	60 045 012 191	18 793 558 677	810 839 112 704
Februari/February	60 188 259 258	18 500 782 332	819 236 108 845
Maret/March	60 909 985 243	19 581 465 019	829 396 521 469
April/April	62 790 783 512	19 229 268 159	844 507 830 950
Mei/May	62 044 677 944	18 880 924 234	839 432 937 898
Juni/June	62 414 736 290	19 591 135 205	837 812 650 995
Juli/July	64 375 346 450	20 090 758 234	835 130 911 883
Agustus/August	71 788 750 221	19 990 213 487	839 153 065 541
September/September	81 707 378 218	19 686 908 114	842 749 326 910
Oktober/October	83 577 091 052	19 267 717 958	838 173 151 021
November/November	87 994 970 172	18 897 469 243	836 222 442 716
Desember/December	91 215 698 140	19 604 118 039	836 442 035 640
Kabupaten Sumbawa	849 052 688 691	232 114 318 701	10 009 096 096 572

Lanjutan Tabel/*Continued Table* 8.1.12

Bulan Month	Jumlah Bulan Laporan		
	KMK	KI	KK
(1)	(2)	(3)	(4)
Januari/January	866	139	4 694
Februari/February	879	133	4 729
Maret/March	882	126	4 838
April/April	880	118	5 028
Mei/May	830	116	5 056
Juni/June	743	114	5 104
Juli/July	643	112	5 166
Agustus/August	636	109	5 222
September/September	770	109	5 292
Oktober/October	802	105	5 299
November/November	912	102	5 308
Desember/December	1 016	99	5 345
Kabupaten Sumbawa	9 859	1 382	61 081

Sumber/*Source*: Otoritas Jasa Keuangan Indonesia/*Indonesian Financial Services Authority*

Tabel 8.1.13 Jumlah Rekening dan Nominal Giro Menurut Bulan di Kabupaten Sumbawa, 2021
Number of Accounts and Current Account Nominal by Month in Sumbawa Regency, 2021

Bulan Month	Giro			
	Jumlah Rekening Rupiah	Jumlah Rekening Valas	Nominal Rupiah (rupiah)	Nominal Valas (rupiah)
(1)	(2)	(3)	(4)	(5)
Januari/January	4 059	19	355 254 442 823	90 542 501
Februari/February	4 100	19	329 048 527 982	90 704 543
Maret/March	4 175	19	356 134 176 502	90 777 188
April/April	4 175	19	325 121 219 142	119 295 802
Mei/May	4 114	19	282 098 314 551	117 141 812
Juni/June	3 843	18	528 767 366 719	180 020 774
Juli/July	3 839	18	263 888 984 280	150 496 892
Agustus/August	3 826	17	248 788 105 754	91 278 370
September/September	3 824	17	301 026 037 670	97 567 236
Oktober/October	3 906	22	267 977 716 720	95 374 321
November/November	3 909	22	275 397 068 421	96 100 314

Sumber/Source: Otoritas Jasa Keuangan Indonesia/Indonesian Financial Services Authority

Tabel
Table 8.1.14**Jumlah Rekening dan Nominal Tabungan Menurut Bulan
di Kabupaten Sumbawa, 2021**
**Number of Accounts and Nominal Savings by Month in
Sumbawa Regency, 2021**

Bulan Month	Tabungan			
	Jumlah Rekening Rupiah	Jumlah Rekening Valas	Nominal Rupiah (rupiah)	Nominal Valas (rupiah)
(1)	(2)	(3)	(4)	(5)
Januari/January	814 967	170	1 719 210 413 524	12 060 257 223
Februari/February	816 079	172	1 698 441 431 126	10 272 585 112
Maret/March	828 740	193	1 718 764 852 418	8 650 325 243
April/April	855 868	190	1 830 065 320 786	6 730 850 033
Mei/May	856 234	179	2 086 514 734 335	8 289 793 759
Juni/June	859 691	177	2 182 271 661 076	4 391 749 306
Juli/July	867 139	177	2 122 866 027 987	4 688 363 025
Agustus/August	899 576	176	2 064 118 848 320	4 071 445 143
September/September	903 834	179	2 099 752 059 179	4 814 989 937
Oktober/October	915 250	182	2 024 810 677 138	29 314 537 799
November/November	929 599	180	2 245 685 686 218	26 983 482 834
Desember/December	927 527	181	1 979 627 841 601	42 903 953 911

Sumber/Source: Otoritas Jasa Keuangan Indonesia/Indonesian Financial Services Authority

Tabel 8.1.15 **Jumlah Rekening dan Nominal Deposito Menurut Bulan di Kabupaten Sumbawa, 2021**
Table 8.1.15 **Number of Accounts and Nominal Deposits by Month in Sumbawa Regency, 2021**

Bulan Month	Deposito			
	Jumlah Rekening Rupiah	Jumlah Rekening Valas	Nominal Rupiah (rupiah)	Nominal Valas (rupiah)
(1)	(2)	(3)	(4)	(5)
Januari/January	1 985	3	384 098 215 557	173 972 000
Februari/February	1 987	3	386 529 673 435	176 576 000
Maret/March	1 946	3	396 325 500 305	180 110 000
April/April	1 918	3	398 869 489 245	179 118 000
Mei/May	1 930	4	385 383 843 968	177 072 000
Juni/June	1 911	3	358 815 853 007	179 800 000
Juli/July	1 894	3	365 718 483 138	179 335 000
Agustus/August	1 881	3	361 194 463 094	176 917 000
September/September	1 892	3	401 256 022 856	177 475 000
Oktober/October	1 859	4	365 219 702 042	175 677 000
November/November	1 848	4	359 470 228 989	177 599 000
Desember/December	1 825	4	284 881 752 448	176 731 000

Sumber/Source: Otoritas Jasa Keuangan Indonesia/Indonesian Financial Services Authority

Tabel
Table 8.1.16

Posisi Pinjaman (Rupiah) yang Diberikan oleh Bank Perkreditan Rakyat (BPR) pada Kelompok BPR/BPRS menurut Jenis Penggunaan Per Kabupaten/Kota Per Bulan, 2021
Number of Accounts and Nominal Deposits by Month in Sumbawa Regency, 2021

Bulan Month	Modal Kerja		Investasi		Konsumsi	
	Rekening	Nominal (ribu rupiah)	Rekening	Nominal (ribu rupiah)	Rekening	Nominal (ribu rupiah)
(1)	(2)	(3)	(4)	(5)	(6)	(7)
Januari/January	12 553	196 843 780	102	5 658 710	2 556	50 370 555
Februari/February	12 645	198 472 934	110	6 043 897	2 522	50 739 494
Maret/March	12 897	200 520 253	115	5 970 771	2 508	51 124 382
April/April	12 875	200 843 459	117	6 223 507	2 446	49 974 139
Mei/May	12 407	191 826 832	114	6 475 175	2 425	49 648 945
Juni/June	11 738	179 038 829	123	6 585 330	2 371	49 950 544
Juli/July	11 391	174 321 143	123	6 885 601	2 337	49 567 545
Agustus/August	11 282	173 343 695	118	6 568 754	2 296	49 611 145
September/September	11 554	180 749 297	115	6 439 173	2 266	49 526 325
Oktober/October	10 651	178 358 655	120	6 707 060	2 253	49 843 047
November/November	11 293	192 862 727	124	6 674 495	2 217	49 648 397
Desember/December	11 861	202 981 808	126	6 772 340	2 214	49 249 927

Sumber/Source: Otoritas Jasa Keuangan Indonesia/Indonesian Financial Services Authority

Tabel
Table 8.1.17**Jumlah Rekening dan Nominal Tabungan pada BPR
Menurut Bulan di Kabupaten Sumbawa, 2021**
**Number of Accounts and Nominal Savings at BPRs by Month
in Sumbawa Regency, 2021**

Bulan Month	Tabungan	
	Jumlah Rekening Rupiah	Nominal Rupiah (ribu rupiah)
(1)	(2)	(3)
Januari/January	103 188	164 027 901
Februari/February	103 390	157 873 573
Maret/March	104 366	156 596 034
April/April	104 526	158 896 114
Mei/May	104 662	177 115 000
Juni/June	105 017	182 971 669
Juli/July	105 197	181 571 362
Agustus/August	105 465	180 077 217
September/September	105 882	181 931 358
Oktober/October	106 169	182 780 836
November/November	106 722	181 461 158

Sumber/Source: Otoritas Jasa Keuangan Indonesia/Indonesian Financial Services Authority

Tabel
Table 8.1.18

**Jumlah Rekening dan Nominal Deposito pada BPR
Menurut Bulan di Kabupaten Sumbawa, 2021**
*Number of Accounts and Nominal Deposits at BPRs by
Month in Sumbawa Regency, 2021*

Bulan Month	Deposito	
	Jumlah Rekening Rupiah	Nominal Rupiah (ribu rupiah)
(1)	(2)	(3)
Januari/January	1 451	69 024 100
Februari/February	1 442	69 557 050
Maret/March	1 448	70 784 900
April/April	1 438	70 673 100
Mei/May	1 443	70 920 400
Juni/June	1 463	72 802 500
Juli/July	1 454	73 700 800
Agustus/August	1 452	75 105 900
September/September	1 452	76 488 650
Oktober/October	1 454	76 104 050
November/November	1 463	78 295 050
Desember/December	1 470	76 634 550

Sumber/Source: Otoritas Jasa Keuangan Indonesia/Indonesian Financial Services Authority

8.2 KOPERASI COOPERATIVE

Tabel 8.2.1 Jumlah Koperasi Menurut Jenis, Tingkat dan Jumlah Anggota di Kabupaten Sumbawa, 2021
Number of Cooperative According to Type, Level and Total Member in Sumbawa Regency, 2021

Jenis Koperasi	Tingkat Koperasi			Jumlah Anggota
	Primer	Pusat	Jumlah	
(1)	(2)	(3)	(4)	(5)
KUD	20	-	20	19 298
KPRI	43	-	43	5 055
Koperasi Inkra	22	-	22	182
Koperasi Kepolisian	2	-	2	867
Koperasi Angkatan Darat	1	-	1	304
Koperasi Karyawan	13	-	13	1 262
Koperasi Pensiunan	3	-	3	290
Koperasi Wanita	19	-	19	1 358
Koperasi Angkutan	1	-	1	21
Koperasi S/P	13	-	13	2 033
Koperasi Pasar	4	-	4	1 014
Koperasi Pontren	6	-	6	427
Koperasi Serba Usaha	87	-	87	4 412
Koperasi Tambak / Tani	44	-	44	1 513
Koperasi Mahasiswa	1	-	1	106
Koperasi Produsen	2	-	2	65
Koperasi Konsumen	2	-	2	217
Koperasi Lain-lain	-	-	-	-
PKPRI	-	1	1	45
Jumlah	263	1	264	38 469

Sumber/Source: Dinas Koperasi Usa Kecil Menengah, Perindustrian dan Perdagangan Kabupaten Sumbawa / *Sumbawa Regency's Department of Cooperative, Industrial and Trading*

Tabel
Table 8.2.2

**Jumlah Koperasi Unit Desa dan Non Koperasi Unit Desa
Menurut Kecamatan di Kabupaten Sumbawa, 2021**
*NUmber of KUD and Non KUD in Sumbawa Regency by
Subdistricry, 2021*

Kecamatan	KUD	KPRI	KOPKAR	Koppol	KSP
(1)	(2)	(3)	(4)	(5)	(6)
Lunyuk	1	2	-	-	-
Orong Telu	-	-	-	-	-
Alas	1	2	-	-	-
Alas Barat	2	-	-	-	1
Buer	1	-	-	-	-
UTan	1	1	-	-	1
Rhee	1	-	-	-	-
Batulanteh	1	-	-	-	-
Sumbawa	1	25	9	1	5
Labuhan Badas	1	3	3	1	2
Unter Iwes	-	1	-	-	-
Moyohilir	1	3	-	-	-
Moyo Utara	-	-	1	-	1
Moyohulu	1	1	-	-	-
Ropang	-	-	-	-	-
Lenangguar	1	-	-	-	-
Lantung	-	-	-	-	-
Lape	1	1	-	-	-
Lopok	1	-	-	-	2
Plampang	1	1	-	-	1
Labangka	1	1	-	-	-
Maronge	1	-	-	-	-
Empang	2	2	-	-	-
Tarano	-	-	-	-	-
Jumlah	20	43	13	2	13

Lanjutan Tabel/Continued Table 8.2.2

Kecamatan	KSU	Kopwan	Kop. Angkutan	Koptan	Kop. Pontren
(1)	(7)	(8)	(9)	(10)	(11)
Lunyuk	4	-	-	2	1
Orong Telu	-	-	-	1	-
Alas	7	1	-	2	-
Alas Barat	4	-	-	-	-
Buer	1	1	-	2	-
UTan	2	1	-	4	-
Rhee	1	1	-	1	-
Batulanteh	4	1	-	3	-
Sumbawa	31	8	-	3	-
Labuhan Badas	2	1	-	3	1
Unter lwes	6	1	-	-	-
Moyohilir	-	-	-	6	1
Moyo Utara	1	2	-	2	-
Moyohulu	3	-	-	4	1
Ropang	1	1	-	-	-
Lenangguar	-	-	-	2	-
Lantung	-	-	-	-	-
Lape	4	-	-	2	-
Lopok	5	-	-	1	-
Plampang	3	1	-	3	-
Labangka	1	-	-	-	1
Maronge	2	-	1	-	-
Empang	5	-	-	-	1
Tarano	-	-	-	3	-
Jumlah	87	19	1	44	6

Lanjutan Tabel/*Continued Table* 8.2.2

Kecamatan	Kop. Pasar	Kopinkra	Kopma	Kop. Produsen	Kop. Konsumen
(1)	(12)	(13)	(14)	(15)	(16)
Lunyuk	-	-	-	-	-
Orong Telu	-	-	-	-	-
Alas	-	-	-	1	-
Alas Barat	1	-	-	-	-
Buer	-	-	-	-	-
UTan	-	-	-	-	1
Rhee	-	-	-	-	-
Batulanteh	-	-	-	-	-
Sumbawa	1	-	1	-	1
Labuhan Badas	-	-	-	-	-
Unter Iwes	-	-	-	-	-
Moyohilir	-	-	-	-	-
Moyo Utara	-	-	-	-	-
Moyohulu	-	-	-	-	-
Ropang	-	-	-	1	-
Lenangguar	-	-	-	-	-
Lantung	-	-	-	-	-
Lape	-	1	-	-	-
Lopok	1	-	-	-	-
Plampang	-	-	-	-	-
Labangka	-	-	-	-	-
Maronge	-	-	-	-	-
Empang	1	1	-	-	-
Tarano	-	-	-	-	-
Jumlah	4	2	1	2	2

Lanjutan Tabel/Continued Table 8.2.2

Kecamatan	Kop. Angkutan Darat	Kop. Pensiun	PKPRI	Lain-lain	Jumlah
(1)	(17)	(18)	(19)	(20)	(21)
Lunyuk	-	-	-	-	10
Orong Telu	-	-	-	-	1
Alas	-	-	-	-	14
Alas Barat	-	-	-	-	8
Buer	-	-	-	-	5
UTan	-	-	-	-	11
Rhee	-	-	-	-	4
Batulanteh	-	-	-	-	9
Sumbawa	1	1	1	-	87
Labuhan Badas	-	-	-	-	17
Unter Iwes	-	-	-	-	8
Moyohilir	-	-	-	-	11
Moyo Utara	-	-	-	-	7
Moyohulu	-	-	-	-	10
Ropang	-	-	-	-	3
Lenanguar	-	-	-	-	3
Lantung	-	-	-	-	-
Lape	-	1	-	-	9
Lopok	-	-	-	-	10
Plampang	-	-	-	-	10
Labangka	-	-	-	-	4
Maronge	-	-	-	-	4
Empang	-	1	-	-	12
Tarano	-	-	-	-	3
Jumlah	1	3	1	-	264

Sumber/Source: Dinas Koperasi Usama Kecil Menengah, Perindustrian dan Perdagangan Kabupaten Sumbawa / *Sumabwa Regency's Department of Cooperative, Industrial and Trading*

Tabel
Table 8.2.3**Jumlah Simpanan Anggota Koperasi di Kabupaten Sumbawa, 2021**
Amount of Cooperation Members Saving in Sumbawa Regency, 2021

Jenis Kopersai	Jumlah Simpanan (Rupiah)			
	Pokok	Wajib	Wajib Khusus	Sukarela/ Tabungan
(1)	(2)	(3)	(4)	(5)
KUD	267 069 000	546 973 999	453 276 197	161 996 458
KPRI	530 400 000	26 413 329 639	6 219 834 535	1 990 560 452
Koperasi Inkra	13 100 000	23 460 000	-	-
Koperasi Kepolisian	86 750 000	2 090 943 600	-	5 335 166
Koperasi Angkatan Darat	4 605 000	175 587 500	3 993 869 794	-
Koperasi Karyawan	185 737 633	3 403 171 636	32 225 250	759 168 759
Koperasi Pensiunan	76 050 000	227 634 967	53 154 549	38 414 038
Koperasi Wanita	90 019 000	821 419 379	369 814 130	116 525 439
Koperasi Angkutan	2 100 000	210 000	-	-
Koperasi S/P	406 185 000	833 099 720	23 520 960	497 230 271
Koperasi Pasar	2 540 000	103 893 540	-	1 420 000
Koperasi Pontren	29 490 000	60 630 000	11 742 615	35 730 970
Koperasi Serba Usaha	538 230 000	971 645 276	79 624 057	1 035 471 964
Koperasi Tambak / Tani	136 230 000	58 514 000	20 000 000	202 516 366
Koperasi Mahasiswa	2 900 000	9 084 000	-	-
Koperasi Produsen	5 340 000	13 740 000	-	10 000 000
Koperasi Konsumen	38 600 000	132 320 000	-	-
Koperasi Lain-lain	-	-	-	-
PKPRI	4 425 000	333 762 223	-	140 770
Jumlah	2 419 770 633	36 219 419 479	11 257 062 087	4 854 510 653

Sumber/Source: Dinas Koperasi Usaha Kecil Menengah, Perindustrian dan Perdagangan Kabupaten Sumbawa / *Sumabwa Regency's Department of Cooperative, Industrial and Trading*

Tabel
Table 8.2.4**Jumlah Volume Usaha Koperasi Dirinci Menurut Kegiatan di Kabupaten Sumbawa, 2021**
Number of Cooperation Trade by Activity in Sumbawa Regency, 2021

Jenis Kopersai	Jumlah Simpanan (Rupiah)		
	Volume Usaha	SHU	Aset
(1)	(2)	(3)	(4)
KUD	11 493 589 422	229 762 970	25 720 300 973
KPRI	52 752 582 483	3 078 000 610	60 171 789 006
Koperasi Inkra	60 715 000	9 581 225	5 286 116 096
Koperasi Kepolisian	4 302 821 640	471 428 640	3 860 286 662
Koperasi Angkatan Darat	3 430 540 099	116 444 730	5 487 653 024
Koperasi Karyawan	11 726 630 128	598 794 002	9 299 499 372
Koperasi Pensiunan	617 149 826	55 895 488	780 537 824
Koperasi Wanita	4 344 432 705	337 846 128	5 604 068 443
Koperasi Angkutan	-	-	2 310 000
Koperasi S/P	9 131 802 810	178 444 874	7 942 029 097
Koperasi Pasar	408 327 560	10 231 596	326 592 215
Koperasi Pontren	164 201 919	12 383 070	360 664 047
Koperasi Serba Usaha	13 178 919 280	605 060 030	18 217 071 582
Koperasi Tambak / Tani	405 514 868	101 339 203	1 753 086 929
Koperasi Mahasiswa	59 395 500	2 715 908	167 997 632
Koperasi Produsen	-	-	29 080 000
Koperasi Konsumen	424 738 300	29 311 392	321 097 400
Koperasi Lain-lain	-	-	-
PKPRI	96 933 520	282 276	517 951 819
Jumlah	112 598 295 060	5 837 522 141	145 848 132 120

Sumber/Source: Dinas Koperasi Usama Kecil Menengah, Perindustrian dan Perdagangan Kabupaten Sumbawa / *Sumbawa Regency's Department of Cooperative, Industrial and Trading*

Tabel
Table 8.2.5**Jumlah Dana-Dana Koperasi Dirinci Menurut Jenisnya di Kabupaten Sumbawa, 2021**
Amount of Cooperation Fund by Type in Sumbawa Regency, 2021

Jenis Kopersai	Dana-Dana(Rupiah)		
	Pengurus	Karyawan	Pendidikan
(1)	(2)	(3)	(4)
KUD	42 242 456	40 624 858	95 182 396
KPRI	22 008 683	53 938 299	1 060 078 194
Koperasi Inkra	468 570	468 570	468 570
Koperasi Kepolisian	490 722	294 364	99 845 684
Koperasi Angkatan Darat	2 317 575	78 638 145	54 878 937
Koperasi Karyawan	24 771 722	27 487 478	134 328 361
Koperasi Pensiunan	781 202	1 870 628	9 407 296
Koperasi Wanita	10 677 702	3 476 949	161 497 626
Koperasi Angkutan	-	-	-
Koperasi S/P	50 209 933	13 087 817	17 447 381
Koperasi Pasar	511 579	511 579	976 139
Koperasi Pontren	411 216	411 216	641 223
Koperasi Serba Usaha	20 531 220	23 455 328	73 689 933
Koperasi Tambak / Tani	8 024 909	8 548 843	7 836 166
Koperasi Mahasiswa	-	-	-
Koperasi Produsen	-	-	-
Koperasi Konsumen	2 644 692	3 016 126	3 016 126
Koperasi Lain-lain	-	-	-
PKPRI	1 729 674	1 730 171	5 519 083
Jumlah	187 821 854	257 560 370	1 724 813 113

Sumber/Source: Dinas Koperasi Usaha Kecil Menengah, Perindustrian dan Perdagangan Kabupaten Sumbawa / *Sumabwa Regency's Department of Cooperative, Industrial and Trading*

Lanjutan Tabel/Continued Table 8.2.5

Jenis Kopersai	Dana-Dana(Rupiah)		
	PDK	Sosial	Anggota
(1)	(2)	(3)	(4)
KUD	49 337 565	62 240 237	310 927 699
KPRI	515 172 017	505 344 399	215 878 585
Koperasi Inkra	234 385	234 285	3 748 560
Koperasi Kepolisian	52 397 508	44 797 505	2 307 810
Koperasi Angkatan Darat	78 763 715	81 089 545	-
Koperasi Karyawan	73 924 078	24 281 794	39 842 356
Koperasi Pensiunan	5 261 507	2 824 617	12 576 181
Koperasi Wanita	99 817 832	78 750 897	112 733 750
Koperasi Angkutan	-	-	-
Koperasi S/P	14 199 151	8 733 968	23 911 398
Koperasi Pasar	738 069	255 789	4 092 638
Koperasi Pontren	471 735	553 626	3 289 724
Koperasi Serba Usaha	53 628 753	49 234 155	87 340 308
Koperasi Tambak / Tani	4 842 505	3 937 643	36 434 673
Koperasi Mahasiswa	-	-	-
Koperasi Produsen	-	-	-
Koperasi Konsumen	2 527 221	2 527 221	40 129 007
Koperasi Lain-lain	-	-	-
PKPRI	1 312 460	1454 032	-
Jumlah	952 628 400	866 259 714	893 212 688

Sumber/Source: Dinas Koperasi Usama Kecil Menengah, Perindustrian dan Perdagangan Kabupaten Sumbawa / *Sumabwa Regency's Department of Cooperative, Industrial and Trading*

8.3 HARGA-HARGA PRICES

Tabel 8.3.1 **Realisasi Penerimaan Pajak Bumi dan Bangunan Menurut Objek Pajak (Rupiah), 2021**
Table 8.3.1 **Realization of Land and Building Tax by Tax Object (Rupiah), 2021**

Sektor Sector	Realisasi Realization (ribu rupiah)
(1)	(2)
Perdesaan	N/A
Perkotaan	N/A
Perkebunan	196 222 711
Perhutanan	158 966 090
Pertambangan	128 940 673 12
a. Migas	0
b. Non Migas	128 940 673 129
Jumlah/Total	129 295 861 930

Sumber/Source: Kantor Pelayanan Pajak Pratama Sumbawa Besar/Taxes Service of Sumbawa Besar

Tabel
Table 8.3.2**Realisasi Penerimaan Pajak Bumi Bangunan Dirinci Per Bulan Menurut Objek Pajak, 2021**
Target and Realization of Revenue from Taxpayer by Month in Taxes Service of Bima, 2021

Bulan Month	Perdesaan (rupiah)	Perkotaan (rupiah)	Perkebunan	Perhutanan
(1)	(2)	(3)	(4)	(5)
Januari/January	53 716 397	53 393 325
Februari/February	10 278 667	24 027 447
Maret/March	52 088 106	16 953 624
April/April	276 059 443	163 605 419
Mei/May	243 804 803	197 951 297
Juni/June	643 328 759	327 170 780
Juli/July	444 883 722	220 323 560
Agustus/August	380 664 383	156 644 048
September/September	609 711 375	372 792 297
Oktober/October	336 543 941	133 000 808
November/November	506 033 329	107 764 544
Desember/December	187 716 045	99 434 569
Jumlah/Total	3 744 828 970	1 873 061 718

Lanjutan Tabel/Continued Table 8.3.2

Bulan Month	Pertambangan		BPHTB	Jumlah
	Migas	Non Migas		
(1)	(2)	(3)	(4)	(5)
Januari/January	1 370 183 138	1 477 292 860
Februari/February	324 008 445	358 314 559
Maret/March	827 561 533	896 603 263
April/April	1 032 347 690	1 472 012 552
Mei/May	345 795 403	787 551 503
Juni/June	949 597 674	1 920 097 213
Juli/July	565 416 873	1 230 624 155
Agustus/August	399 514 847	936 823 278
September/September	535 465 202	1 517 968 874
Oktober/October	606 864 300	1 076 409 049
November/November	985 109 625	1 598 907 498
Desember/December	504 733 500	791 884 114
Jumlah/Total	8 446 598 230	14 064 488 918

Sumber/Source: Badan Pendapatan Daerah Kabupaten Sumbawa

Tabel 8.3.3
Table

Jumlah Penerbitan Surat Perintah Pencairan Dana (SP2D) Lingkup Kabupaten Sumbawa di KPPN Sumbawa, 2021
Number of Issuance of Orders for Disbursement of Funds (SP2D) in Sumbawa Regency, 2021

Bulan Month	Giro Bank	Nihil	Jumlah
(1)	(2)	(3)	(4)
Januari/January	242	5	247
Februari/February	681	5	686
Maret/March	785	15	800
April/April	781	20	801
Mei/May	768	13	781
Juni/June	822	7	829
Juli/July	731	22	753
Agustus/August	698	11	709
September/September	869	13	882
Oktober/October	819	6	825
November/November	935	30	965
Desember/December	1 116	248	1 364
Jumlah/Total			9 642

Sumber/Source: Kantor Pelayanan Perbendaharaan Negara Kabupaten Sumbawa

Tabel
Table 8.3.4

**Jumlah Penerbitan Surat Keterangan Penghentian
Pembayaran (SKPP) Lingkup Kabupaten Sumbawa di
KPPN Sumbawa, 2021**
*Number of Issuance of Certificate of Termination
Payment (SKPP) in Sumbawa Regency, 2021*

Bulan Month	Pindah`	Pensiun	Jumlah
(1)	(2)	(3)	(4)
Januari/January	11	15	26
Februari/February	39	3	42
Maret/March	17	7	24
April/April	7	9	16
Mei/May	7	11	18
Juni/June	39	7	46
Juli/July	15	1	16
Agustus/August	16	2	18
September/September	19	5	24
Oktober/October	15	7	22
November/November	32	3	35
Desember/December	8	2	10
Jumlah/Total			9 642

Sumber/Source: Kantor Pelayanan Perbendaharaan Negara Kabupaten Sumbawa

Tabel 8.3.5
Table

**Rekapitulasi Realisasi Anggaran Pendapatan dan
Belanja Negara yang Dibayarkan melalui KPPN
Sumbawa Besar, 2021**
*Recapitulation of the Realization of State Revenue and
Expenditure Budget Paid Through KPPN Sumbawa Besar,*

Bulan Month	Kode	Pagu (Rupiah)	Realisasi (Rupiah)	Realisasi (%)
(1)	(2)	(3)	(4)	
Mahkamah Agung	005	14 177 920 000	13 919 700 459	98,18
Kejaksaan	006	10 230 038 000	10 202 079 095	99,73
Hukum dan HAM	013	20 146 840 000	19 235 326 801	95,48
Keuangan	015	19 556 872 000	18 513 518 074	94,67
Pertanian	018	9 082 324 000	8 979 891 789	98,87
Perhubungan	022	32 334 858 000	30 598 549 297	94,63
Agama	025	108 027 179 000	109 716 899 144	101,56
PUPR	033	99 508 196 000	99 431 841 509	99,92
BPS	054	9 970 638 000	9 882 965 092	99,12
Agraria dan Tata Ruang / BPN	056	15 185 530 000	14 321 857 791	94,31
POLRI	060	127 777 719 000	127 535 453 199	99,81
BNN	066	3 270 775 000	3 197 983 764	97,77
BMKG	075	2 063 597 000	1 976 621 947	95,79
Komisi Pemilihan Umum	076	8 396 278 000	8 231 059 766	98,03
Kementerian Perdagangan	090	3 992 750 000	3 399 850 000	85,15
Bendahara Umum	999	465 582 982 000	446 961 166 787	96,00
Jumlah/Total		949 304 496 000	926 104 764 514	97,56

Sumber/Source: Kantor Pelayanan Perbendaharaan Negara Kabupaten Sumbawa



**SISTEM NERACA REGIONAL
SYSTEM OF REGIONAL ACCOUNTS**

<https://sumbawakab.bps.go.id>

PENJELASAN TEKNIS**TECHNICAL NOTES**

1. Penghitungan statistik neraca nasional mengikuti buku petunjuk yang diterbitkan oleh Perserikatan Bangsa Bangsa (PBB) dikenal sebagai Sistem Neraca Nasional (SNN). SNN adalah rekomendasi internasional tentang bagaimana menyusun ukuran aktivitas ekonomi yang sesuai dengan standar neraca baku yang didasarkan pada prinsip-prinsip ekonomi. Rekomendasi yang dimaksud dinyatakan dalam sekumpulan konsep, definisi, klasifikasi, dan aturan neraca yang disepakati secara internasional dalam mengukur indikator tertentu seperti Produk Domestik Regional Bruto (PDRB)). Salah satu bentuk adaptasi pencatatan statistik nasional adalah melakukan perubahan tahun dasar PDRB dari tahun 2000 ke 2010. Perubahan tahun dasar PDRB dilakukan seiring dengan mengadopsi rekomendasi PBB yang tertuang dalam Sistem Neraca Nasional 2008 (SNA 2008).
 2. Produk Domestik Regional Bruto (PDRB) pada tingkat regional (kabupaten/kota) menggambarkan kemampuan suatu wilayah untuk menciptakan nilai tambah pada suatu waktu tertentu. Untuk menyusun PDRB digunakan dua pendekatan, yaitu lapangan usaha dan
1. *The method used to estimate national accounts statistics is based on the standard guidelines formed by United Nation known as System of National Accounts (SNA). SNA is the internationally agreed standard set of recommendations on how to compile measures of economic activity in accordance with strict accounting conventions based on economic principles. The recommendations are expressed in term of a set of concepts, definitions, classifications and accounting rules that comprise the internationally agreed standard for measuring indicators such as Gross Domestic Regional Product (GDRP). One of the improvement in the national statistical system is to rebase GDRP form base year 2000 to 2010 in order to capture current economic condition. It is in line with the United Nations (UN) ecommendation on 2008 SNA.*
 2. *Gross Regional Domestic Product (GRDP) at the regional level (regencies/municipalities). To compile these statistics, two approaches have been used, i.e. "production approach" and "expenditure approach". The first approach is to measure value added produced by various kinds*

pengeluaran. Keduanya menyajikan komposisi data nilai tambah dirinci menurut sumber kegiatan ekonomi (lapangan usaha) dan menurut komponen penggunaannya. PDRB dari sisi lapangan usaha merupakan penjumlahan seluruh komponen nilai tambah bruto yang mampu diciptakan oleh sektor-sektor sekonomi atas berbagai aktivitas prodsinya. Sedangkan dari sisi pengeluaran menjelaskan tentang penggunaan dari nilai tambah tersebut.

3. PDRB menurut lapangan usaha mengalami perubahan klasifikasi dari 9 lapangan usaha menjadi 17 lapangan usaha dirinci menurut total nilai tambah dari seluruh sektor ekonomi yang mencakup lapangan usaha Pertanian, Kehutanan, dan Perikanan; Pertambangan dan Penggalian; Industri Pengolahan; Pengadaan Listrik dan Gas; Pengadaan Air, Pengelolaan Sampah, Limbah dan Daur Ulang; Konstruksi; Perdagangan Besar dan Eceran, Reparasi Mobil dan Sepeda Motor; Transportasi dan Pergudangan; Penyediaan Akomodasi dan Makan Minum; Informasi dan Komunikasi; Jasa Keuangan dan Asuransi; Real Estat; Jasa Perusahaan; Administrasi Pemerintahan, Pertahanan dan Jaminan Sosial Wajib; Jasa Pendidikan; Jasa Kesehatan dan Kegiatan Sosial; dan Jasa lainnya.

of economic activities, while the second approach is to measure final uses of the country's output. In other words, GRDP is the sum of total value added produced by all economic industries (activities) and the way of using it.

3. *GDRP by industry classification changes from 9 sectors to 17 industries. GDRP by industry is classified by types of economic activities such as Agriculture, Forestry and Fishing; Mining and Quarrying; Manufacturing; Electricity and Gas; Water supply, Sewerage, Waste Management and Remediation Activities; Construction; Wholesale and Retail Trade; Repair of Motor Vehicles and Motorcycles; Transportation and Storage; Accommodation and Food Service Activities; Information and Communication; Financial and Insurance Activities; Real Estate Activities; Business Activities; Public Administration; Defence and Compulsory Social Security; Education; Human Health and Social Work Activities; and Other Services Activities.*

4. Produk Domestik Regional Bruto maupun agregat turunannya disajikan dalam dua bersi penilaian, yaitu atas dasar "harga berlaku" dan atas dasar "harga konstan". Disebut sebagai harga berlaku karen aseluruh agregat dinilai dengan menggunakan harga pada thaun berjalan, sedangkan harga konstan penilainnya didasarkan kepada harga satu tahun dasar tertentu, dalam publikasi ini digunakan harga tahun 2010.
 5. Laju pertumbuhan Produk Domestik Regional Bruti (PDRB) diperoleh dari perhitungan PDSR atas dasar harga konstan. Diperoleh dengan cara menguranginilaiPDRBpadatahun ke-n terhadap nilai pada tahun ke-(n-1) (tahun sebelumnya), dibagi dengan nilai pada tahun ke-(n-1), dikalikan dengan 100 persen. Laju pertumbuhan menunjukkan perkembangan agregat pendapatan dari satu waktu tertentu terhadap waktu sebelumnya.
4. *GDRP and its aggregations are presented in two forms: at current market prices and at constant base year market prices. In presenting current market prices, all aggregates are valued at current market prices, while base year constant market prices are shown by valuing all aggregates at fixed base year prices. Year of 2010 is used as the base year in this publication.*
 5. *Growth rate of Gross Domestic Regional Product is derived from GDRP at constant market prices. It is obtained by subtracting the value of GDRP year n with the value of GDRP year n-1, divided by the value of GDRP year n-1 then multiplied by 100 percent. The growth rate of GDRP explains the income growth during the given period.*

ULASAN

Pertumbuhan ekonomi Kabupaten Sumbawa ditunjukkan oleh laju pertumbuhan Produk Domestik Regional Bruto (PDRB) atas dasar harga konstan tahun 2010, pertumbuhan ekonomi di Kabupaten Sumbawa tahun 2021 yaitu sebesar 1,87 persen.

Pertumbuhan riil sektoral tahun 2021 mengalami fluktuasi dari tahun sebelumnya. Kategori A (Pertanian, Kehutanan dan Perikanan) adalah kategori yang dominan memberikan sumbangan berarti bagi perekonomian Sumbawa yaitu sebesar 39,54 persen pada tahun 2021.

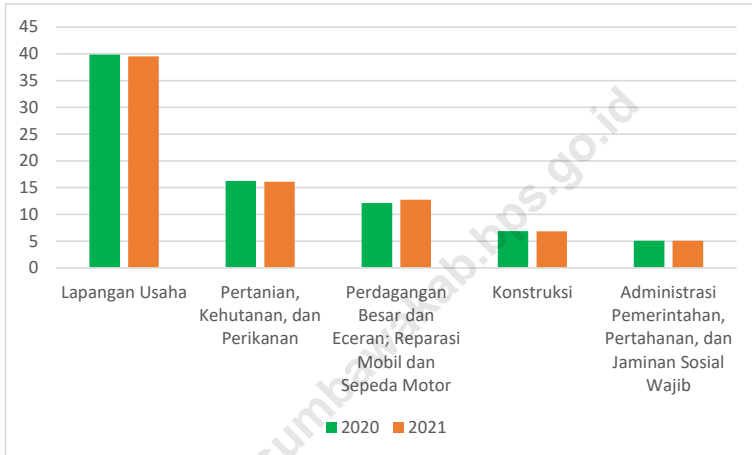
DESCRIPTION

Sumbawa economic growth was shown by the growth rate of Gross Regional Domestic Product (GRDP) at constant prices of 2010, economic growth in Sumbawa 2021 reached 1,87 percent.

Sectoral real growth in 2021 fluctuated from a year earlier. Category A (Agriculture, Forestry and Fishing) is the dominant category that contribute significantly to the economy of Sumbawa in the amount of 39,54 percent in 2021.

Gambar 9
Figures

**Kontribusi Lapangan Usaha Terbesar Terhadap
Pertumbuhan Ekonomi Kabupaten Sumbawa (%), 2020
dan 2021**
*The Largest Contribution of Business Fields to Sumbawa
Regency's Economic Growth (%), 2020 and 2021*



Sumber/Source : BPS, berbagai sensus, survei dan sumber lain/BPS-Statistics Indonesia, various census, survey, and other sources

Tabel
Table 9.1.

**Produk Domestik Regional Bruto Atas Dasar Harga
Berlaku Menurut Lapangan Usaha di Kabupaten
Sumbawa (miliar rupiah), 2017–2021xx**
*Gross Regional Domestic Product at Current Market Prices
by Industry in Sumbawa Regency (billion rupiahs), 2017–
2021xx*

Lapangan Usaha/ <i>Industry</i>	2017	2018	2019	2020x	2021xx
(1)	(2)	(3)	(4)	(5)	(6)
A Pertanian, Kehutanan, dan Perikanan/ <i>Agriculture, Forestry, and Fishing</i>	4 960,40	5 403,23	5 681,93	5 760,90	5 934,94
B Pertambangan dan Penggalian/ <i>Mining and Quarrying</i>	378,29	405,17	460,77	430,73	443,70
C Industri Pengolahan/ <i>Manufacturing</i>	243,62	256,94	272,75	273,03	279,23
D Pengadaan Listrik dan Gas/ <i>Electricity and Gas</i>	9,81	10,58	12,81	14,17	15,26
E Pengadaan Air; Pengelolaan Sampah, Limbah, dan Daur Ulang/ <i>Water Supply; Sewerage, Waste Management, and Remediation Activities</i>	6,80	6,72	6,77	6,89	6,99
F Konstruksi/ <i>Construction</i>	1 624,88	1 742,53	2 055,43	1 752,70	1 908,81
G Perdagangan Besar dan Eceran; Reparasi Mobil dan Sepeda Motor/ <i>Wholesale and Retail Trade; Repair of Motor Vehicles and Motorcycles</i>	1 985,95	2 170,76	2 399,73	2 348,29	2 416,43
H Transportasi dan Pergudangan/ <i>Transportation and Storage</i>	496,97	536,73	570,67	414,61	431,57
I Penyediaan Akomodasi dan Makan Minum/ <i>Accommodation and Food Service Activities</i>	187,60	194,04	203,14	166,46	169,03
J Informasi dan Komunikasi/ <i>Information and Communication</i>	155,80	167,55	177,17	198,13	207,81

Lanjutan Tabel/*Continued Table 9.1*

Lapangan Usaha/ <i>Industry</i>		2017	2018	2019	2020x	2021xx
(1)		(2)	(3)	(4)	(5)	(6)
K	Jasa Keuangan dan Asuransi/ <i>Financial and Insurance Activities</i>	483,74	537,67	555,54	591,59	630,14
L	Real Estat/ <i>Real Estate Activities</i>	274,61	293,16	306,12	309,10	314,03
M,N	Jasa Perusahaan/ <i>Business Activities</i>	28,58	30,88	33,32	34,51	34,70
O	Administrasi Pemerintahan, Pertahanan, dan Jaminan Sosial Wajib/ <i>Public Administration and Defence; Compulsory Social Security</i>	844,16	885,92	928,65	992,55	1 022,28
P	Jasa Pendidikan/ <i>Education</i>	614,77	660,77	716,67	735,24	760,77
Q	Jasa Kesehatan dan Kegiatan Sosial/ <i>Human Health and Social Work Activities</i>	148,92	161,66	178,52	182,09	192,78
R,S,T,U	Jasa Lainnya/ <i>Other Services Activities</i>	204,01	222,55	243,30	235,31	242,80
Produk Domestik Regional Bruto/<i>Gross Regional Domestic Product</i>		12 648,92	13 686,85	14 803,29	14 446,30	15 011,27

Catatan/*Note*: *Angka Sementara

**Angka Sangat Sementara

Perbedaan antara jumlah PDRB 34 Provinsi dan PDB Indonesia antara lain disebabkan oleh diskrepansi statistik/ *The difference between the total of GRDP of 34 Provinces and the GDP of Indonesia due to the statistical discrepancies*

Sumber/*Source*: BPS, berbagai sensus, survei dan sumber lain/*BPS-Statistics Indonesia, various census, survey, and other sources*

Tabel
Table 9.2

**Produk Domestik Regional Bruto Atas Dasar Harga
Konstan 2010 Menurut Lapangan Usaha di Kabupaten
Sumbawa (miliar rupiah), 2017–2021xx**
*Gross Regional Domestic Product at 2010 Constant Market
Prices by Industry in Sumbawa Regency (billion rupiahs),
2017–2021xx*

Lapangan Usaha/ <i>Industry</i>		2017	2018	2019	2020x	2021xx
(1)		(2)	(3)	(4)	(5)	(6)
A	Pertanian, Kehutanan, dan Perikanan/ <i>Agriculture, Forestry, and Fishing</i>	3 808,77	3 973,19	4 052,93	4 019,70	4 072,88
B	Pertambangan dan Penggalian/ <i>Mining and Quarrying</i>	306,21	317,54	345,80	319,48	325,00
C	Industri Pengolahan/ <i>Manufacturing</i>	213,29	219,82	227,69	225,76	228,70
D	Pengadaan Listrik dan Gas/ <i>Electricity and Gas</i>	9,92	10,17	12,16	13,67	14,89
E	Pengadaan Air; Pengelolaan Sampah, Limbah, dan Daur Ulang/ <i>Water Supply; Sewerage, Waste Management, and Remediation Activities</i>	4,86	4,80	4,83	4,84	4,86
F	Konstruksi/ <i>Construction</i>	1 329,87	1 359,33	1 521,46	1 280,34	1 348,37
G	Perdagangan Besar dan Eceran; Reparasi Mobil dan Sepeda Motor/ <i>Wholesale and Retail Trade; Repair of Motor Vehicles and Motorcycles</i>	1 461,86	1 542,05	1 641,52	1 594,51	1 614,22
H	Transportasi dan Pergudangan/ <i>Transportation and Storage</i>	373,95	389,22	404,34	284,84	286,53
I	Penyediaan Akomodasi dan Makan Minum/ <i>Accommodation and Food Service Activities</i>	114,26	115,33	118,43	96,36	96,77
J	Informasi dan Komunikasi/ <i>Information and Communication</i>	148,71	157,53	164,03	181,73	189,47

Lanjutan Tabel/*Continued Table 9.2*

Lapangan Usaha/ <i>Industry</i>		2017	2018	2019	2020x	2021xx
(1)		(2)	(3)	(4)	(5)	(6)
K	Jasa Keuangan dan Asuransi/ <i>Financial and Insurance Activities</i>	348,95	375,23	380,48	404,91	408,72
L	Real Estat/ <i>Real Estate Activities</i>	192,83	200,94	206,84	208,33	210,79
M,N	Jasa Perusahaan/ <i>Business Activities</i>	21,94	23,05	24,14	24,49	24,59
O	Administrasi Pemerintahan, Pertahanan, dan Jaminan Sosial Wajib/ <i>Public Administration and Defence; Compulsory Social Security</i>	518,38	524,36	544,85	560,27	567,74
P	Jasa Pendidikan/ <i>Education</i>	445,46	470,22	498,91	501,35	507,15
Q	Jasa Kesehatan dan Kegiatan Sosial/ <i>Human Health and Social Work Activities</i>	122,38	128,75	137,56	137,41	143,39
R,S,T,U	Jasa Lainnya/ <i>Other Services Activities</i>	165,39	174,04	184,77	174,96	176,94
Produk Domestik Regional Bruto/<i>Gross Regional Domestic Product</i>		9 587,03	9 985,59	10 470,75	10 032,95	10 221,01

Catatan/*Note*: *Angka Sementara

**Angka Sangat Sementara

Perbedaan antara jumlah PDRB 34 Provinsi dan PDB Indonesia antara lain disebabkan oleh diskrepansi statistik/*The difference between the total of GRDP of 34 Provinces and the GDP of Indonesia due to the statistical discrepancies*Sumber/*Source*: BPS, berbagai sensus, survei dan sumber lain/*BPS-Statistics Indonesia, various census, survey, and other sources*

Tabel
Table 9.3

Distribusi Persentase Produk Domestik Regional Bruto Atas Dasar Harga Berlaku Menurut Lapangan Usaha di Kabupaten Sumbawa (persen), 2017–2021xx
Percentage Distribution of Gross Regional Domestic Product at Current Market Prices by Industry in Sumbawa Regency (percent), 2017–2021xx

Lapangan Usaha/ <i>Industry</i>	2017	2018	2019	2020x	2021xx
(1)	(2)	(3)	(4)	(5)	(6)
A Pertanian, Kehutanan, dan Perikanan/ <i>Agriculture, Forestry, and Fishing</i>	39,22	39,48	38,38	39,88	39,54
B Pertambangan dan Penggalian/ <i>Mining and Quarrying</i>	2,99	2,96	3,11	2,98	2,96
C Industri Pengolahan/ <i>Manufacturing</i>	1,93	1,88	1,84	1,89	1,86
D Pengadaan Listrik dan Gas/ <i>Electricity and Gas</i>	0,08	0,08	0,09	0,10	0,10
E Pengadaan Air; Pengelolaan Sampah, Limbah, dan Daur Ulang/ <i>Water Supply; Sewerage, Waste Management, and Remediation Activities</i>	0,05	0,05	0,05	0,05	0,05
F Konstruksi/ <i>Construction</i>	12,85	12,73	13,88	12,13	12,72
G Perdagangan Besar dan Eceran; Reparasi Mobil dan Sepeda Motor/ <i>Wholesale and Retail Trade; Repair of Motor Vehicles and Motorcycles</i>	15,70	15,86	16,21	16,26	16,10
H Transportasi dan Pergudangan/ <i>Transportation and Storage</i>	3,93	3,92	3,85	2,87	2,87
I Penyediaan Akomodasi dan Makan Minum/ <i>Accommodation and Food Service Activities</i>	1,48	1,42	1,37	1,15	1,13
J Informasi dan Komunikasi/ <i>Information and Communication</i>	1,23	1,22	1,20	1,37	1,38
K Jasa Keuangan dan Asuransi/ <i>Financial and Insurance Activities</i>	3,82	3,93	3,75	4,10	4,20

Lanjutan Tabel/*Continued Table 9.3*

Lapangan Usaha/ <i>Industry</i>		2017	2018	2019	2020x	2021xx
(1)		(2)	(3)	(4)	(5)	(6)
L	Real Estat/ <i>Real Estate Activities</i>	2,17	2,14	2,07	2,14	2,09
M,N	Jasa Perusahaan/ <i>Business Activities</i>	0,23	0,23	0,23	0,24	0,23
O	Administrasi Pemerintahan, Pertahanan, dan Jaminan Sosial Wajib/ <i>Public Administration and Defence; Compulsory Social Security</i>	6,67	6,47	6,27	6,87	6,81
P	Jasa Pendidikan/ <i>Education</i>	4,86	4,83	4,84	5,09	5,07
Q	Jasa Kesehatan dan Kegiatan Sosial/ <i>Human Health and Social Work Activities</i>	1,18	1,18	1,21	1,26	1,28
R,S,T,U	Jasa Lainnya/ <i>Other Services Activities</i>	1,61	1,63	1,64	1,63	1,62
Produk Domestik Regional Bruto/<i>Gross Regional Domestic Product</i>		100,00	100,00	100,00	100,00	100,00

Catatan/*Note*: *Angka Sementara

**Angka Sangat Sementara

Perbedaan antara jumlah PDRB 34 Provinsi dan PDB Indonesia antara lain disebabkan oleh diskrepansi statistik/ *The difference between the total of GRDP of 34 Provinces and the GDP of Indonesia due to the statistical discrepancies*

Sumber/*Source*: BPS, berbagai sensus, survei dan sumber lain/*BPS-Statistics Indonesia, various census, survey, and other sources*

Tabel
Table 9.4

Laju Pertumbuhan Produk Domestik Regional Bruto Atas Dasar Harga Konstan 2010 Menurut Lapangan Usaha di Kabupaten Sumbawa (persen), 2017–2021xx
Growth Rate of Gross Regional Domestic Product at 2010 Constant Market Prices by Industry in Sumbawa Regency (percent), 2017–2021xx

Lapangan Usaha/ <i>Industry</i>	2017	2018	2019	2020x	2021xx
(1)	(2)	(3)	(4)	(5)	(6)
A Pertanian, Kehutanan, dan Perikanan/ <i>Agriculture, Forestry, and Fishing</i>	7,31	4,32	2,01	(-0,82)	1,32
B Pertambangan dan Penggalian/ <i>Mining and Quarrying</i>	5,63	3,70	8,90	(-7,61)	1,73
C Industri Pengolahan/ <i>Manufacturing</i>	6,87	3,06	3,58	(-0,85)	1,30
D Pengadaan Listrik dan Gas/ <i>Electricity and Gas</i>	3,60	2,45	19,60	12,45	8,91
E Pengadaan Air; Pengelolaan Sampah, Limbah, dan Daur Ulang/ <i>Water Supply; Sewerage, Waste Management, and Remediation Activities</i>	2,01	-1,26	0,62	0,28	0,43
F Konstruksi/ <i>Construction</i>	6,54	2,22	11,93	(-15,85)	5,31
G Perdagangan Besar dan Eceran; Reparasi Mobil dan Sepeda Motor/ <i>Wholesale and Retail Trade; Repair of Motor Vehicles and Motorcycles</i>	8,52	5,49	6,45	(-2,86)	1,24
H Transportasi dan Pergudangan/ <i>Transportation and Storage</i>	6,71	4,08	3,88	(-29,56)	0,59
I Penyediaan Akomodasi dan Makan Minum/ <i>Accommodation and Food Service Activities</i>	7,28	0,94	2,69	(-18,63)	0,42
J Informasi dan Komunikasi/ <i>Information and Communication</i>	8,75	5,93	4,13	10,79	4,26
K Jasa Keuangan dan Asuransi/ <i>Financial and Insurance Activities</i>	6,35	7,53	1,40	6,42	0,94

Lanjutan Tabel/Continued Table 11.4

Lapangan Usaha/Industry		2017	2018	2019	2020x	2021xx
(1)		(2)	(3)	(4)	(5)	(6)
L	Real Estat/ <i>Real Estate Activities</i>	5,98	4,21	2,94	0,72	1,18
M,N	Jasa Perusahaan/ <i>Business Activities</i>	5,64	5,10	4,71	1,46	0,39
O	Administrasi Pemerintahan, Pertahanan, dan Jaminan Sosial Wajib/ <i>Public Administration and Defence; Compulsory Social Security</i>	1,08	1,15	3,91	2,83	1,33
P	Jasa Pendidikan/ <i>Education</i>	6,93	5,56	6,10	0,49	1,16
Q	Jasa Kesehatan dan Kegiatan Sosial/ <i>Human Health and Social Work Activities</i>	6,74	5,21	6,84	(-0,10)	4,35
R,S,T,U	Jasa Lainnya/ <i>Other Services Activities</i>	6,80	5,23	6,16	(-5,31)	1,13
Produk Domestik Regional Bruto/<i>Gross Regional Domestic Product</i>		6,86	4,16	4,86	(-4,18)	1,87

Catatan/Note: 2020x Angka Sementara

2021xx Angka Sangat Sementara

Perbedaan antara jumlah PDRB 34 Provinsi dan PDB Indonesia antara lain disebabkan oleh diskrepansi statistik/ *The difference between the total of GRDP of 34 Provinces and the GDP of Indonesia due to the statistical discrepancies*

Sumber/Source: BPS, berbagai sensus, survei dan sumber lain/*BPS-Statistics Indonesia, various census, survey, and other sources*

Tabel
Table 9.5

Produk Domestik Regional Bruto Atas Dasar Harga Berlaku Menurut Jenis Pengeluaran di Kabupaten Sumbawa (miliar rupiah), 2017–2021xx
Gross Regional Domestic Product at Current Market Prices by Type of Expenditure in Sumbawa Regency (billion rupiahs), 2017–2021xx

Jenis Pengeluaran Type of Expenditure	2017	2018	2019	2020x	2021xx
(1)	(2)	(3)	(4)	(5)	(6)
Pengeluaran Konsumsi Rumah Tangga <i>Household Consumption Expenditure</i>	9 368,09	9 913,60	1 0462,27	10 178,72	1 0546,53
Pengeluaran Konsumsi LNPRT <i>NPISH Consumption Expenditure</i>	172,11	194,14	206,48	204,73	209,68
Pengeluaran Konsumsi Pemerintah <i>Government Consumption Expenditure</i>	1 851,92	1 916,49	1 969,40	2 015,27	2 068,74
Pembentukan Modal Tetap Bruto <i>Gross Fixed Capital Formation</i>	5 059,60	5 573,00	6 119,47	5 846,00	6 116,50
Perubahan Inventori <i>Changes in Inventories</i>	61,71	91,08	94,11	95,63	45,81
Net Ekspor Barang dan Jasa <i>Net Exports of Goods and Services</i>	(-3 864,51)	(-4 001,45)	(-4 048,45)	(-3 894,04)	(-3 975,98)
Produk Domestik Regional Bruto Gross Regional Domestic Product	12 648,92	13 686,85	14 803,29	14 446,30	15 011,27

Catatan/Note: 2020x Angka Sementara
2021xx Angka Sangat Sementara

Sumber/Source: BPS, berbagai sensus, survei dan sumber lain/BPS-Statistics Indonesia, various census, survey, and other sources

Tabel
Table 9.6

Produk Domestik Regional Bruto Atas Dasar Harga Konstan 2010 Menurut Jenis Pengeluaran di Kabupaten Sumbawa (miliar rupiah), 2017–2021xx
Gross Regional Domestic Product at 2010 Constant Market Prices by Type of Expenditure in Sumbawa Regency (billion rupiahs), 2017–2021xx

Jenis Pengeluaran Type of Expenditure	2017	2018	2019	2020x	2021xx
(1)	(2)	(3)	(4)	(5)	(6)
Pengeluaran Konsumsi Rumah Tangga <i>Household Consumption Expenditure</i>	6 722,73	6 876,94	7 057,98	6 815,67	6 923,41
Pengeluaran Konsumsi LNPRT <i>NPISH Consumption Expenditure</i>	122,50	133,67	138,23	136,11	136,82
Pengeluaran Konsumsi Pemerintah <i>Government Consumption Expenditure</i>	1 155,74	1 169,30	1 191,50	1 202,70	1 213,30
Pembentukan Modal Tetap Bruto <i>Gross Fixed Capital Formation</i>	3 306,99	3 502,05	3 732,25	3 532,00	3 583,70
Perubahan Inventori <i>Changes in Inventories</i>	22,32	32,11	32,36	32,12	15,08
Net Ekspor Barang dan Jasa <i>Net Exports of Goods and Services</i>	(-1 743,25)	(-1 728,49)	(-1 681,57)	(-1 685,64)	(-1 651,30)
Produk Domestik Regional Bruto Gross Regional Domestic Product	9 587,03	9 985,59	10 470,75	10 032,96	10 221,01

Catatan/Note: 2020x Angka Sementara
2021xx Angka Sangat Sementara

Sumber/Source: BPS, berbagai sensus, survei dan sumber lain/BPS-Statistics Indonesia, various census, survey, and other sources

Tabel
Table 9.7

Distribusi Persentase Produk Domestik Regional Bruto Atas Dasar Harga Berlaku Menurut Jenis Pengeluaran di Kabupaten Sumbawa (persen), 2017-2021xx
Percentage Distribution of Gross Regional Domestic Product at Current Market Prices by Type of Expenditure in Sumbawa Regency (percent), 2017-2021xx

Jenis Pengeluaran <i>Type of Expenditure</i>	2017	2018	2019	2020x	2021xx
(1)	(2)	(3)	(4)	(5)	(6)
Pengeluaran Konsumsi Rumah Tangga <i>Household Consumption Expenditure</i>	74,06	72,43	70,68	70,46	70,26
Pengeluaran Konsumsi LNPRT <i>NPISH Consumption Expenditure</i>	1,36	1,42	1,39	1,42	1,40
Pengeluaran Konsumsi Pemerintah <i>Government Consumption Expenditure</i>	14,64	14,00	13,30	13,95	13,78
Pembentukan Modal Tetap Bruto <i>Gross Fixed Capital Formation</i>	40,00	40,72	41,34	40,47	40,75
Perubahan Inventori <i>Changes in Inventories</i>	0,49	0,67	0,64	0,66	0,31
Ekspor Barang dan Jasa/ <i>Exports of Goods and Services</i>	(-30,55)	(-29,24)	(-27,35)	(-26,96)	(-26,49)
Produk Domestik Regional Bruto/<i>Gross Regional Domestic Product</i>	100,00	100,00	100,00	100,00	100,00

Catatan/Note: 2020x Angka Sementara
2021xx Angka Sangat Sementara

Sumber/Source: BPS, berbagai sensus, survei dan sumber lain/BPS-Statistics Indonesia, various census, survey, and other sources

Tabel
Table 9.8

Laju Pertumbuhan Domestik Regional Bruto Atas Dasar Harga Berlaku Menurut Jenis Pengeluaran di Kabupaten Sumbawa (persen), 2017-2021xx
Growth Rate of Gross Regional Domestic Product at Current Market Prices by Type of Expenditure in Sumbawa Regency (percent), 2017-2021xx

Jenis Pengeluaran Type of Expenditure	2017	2018	2019	2020x	2021xx
(1)	(2)	(3)	(4)	(5)	(6)
Pengeluaran Konsumsi Rumah Tangga <i>Household Consumption Expenditure</i>	2,79	2,29	2,63	(-3,43)	1,58
Pengeluaran Konsumsi LNPRT <i>NPISH Consumption Expenditure</i>	5,74	9,12	3,41	(-1,53)	0,52
Pengeluaran Konsumsi Pemerintah <i>Government Consumption Expenditure</i>	2,92	1,17	1,90	0,94	0,88
Pembentukan Modal Tetap Bruto <i>Gross Fixed Capital Formation</i>	4,26	5,90	6,57	(-5,37)	1,46
Perubahan Inventori <i>Changes in Inventories</i>	-	-	-	-	-
Ekspor Barang dan Jasa/ <i>Exports of Goods and Services</i>	-	-	-	-	-
Produk Domestik Regional Bruto/Gross Regional Domestic Product	5,42	4,16	4,86	(-4,18)	1,87

Catatan/Note: 2020x Angka Sementara
2021xx Angka Sangat Sementara

Sumber/Source: BPS, berbagai sensus, survei dan sumber lain/BPS-Statistics Indonesia, various census, survey, and other sources



PERBANDINGAN ANTAR KABUPATEN/KOTA
REGENCY/MUNICIPAL COMPARISON

<https://sumbawakab.bps.go.id>

ULASAN

Kabupaten Sumbawa menempati urutan kelima dengan jumlah penduduk tertinggi di Provinsi Nusa Tenggara Barat yaitu 517,78 ribu jiwa.

Jumlah penduduk miskin Kabupaten Sumbawa pada tahun 2021 mencapai 62,00 ribu jiwa, menjadikan Kabupaten Sumbawa menempati urutan keenam terendah di Provinsi Nusa Tenggara Barat.

Indeks Pembangunan manusia di Kabupaten Sumbawa untuk tahun 2021 adalah 68,01.

DESCRIPTION

Sumbawa Regency ranks fifth with the highest population in West Nusa Tenggara Province at 517.78 thousand people.

The number of poor people in Sumbawa Regency in 2021 reached 62.00 thousand residents, making Sumbawa Regency ranked sixth lowest in West Nusa Tenggara Province.

The Human Development Index in Sumbawa Regency for 2021 is 68.01.

Tabel
Table 10.1

**Jumlah Penduduk Menurut Kabupaten/Kota di Provinsi
Nusa Tenggara Barat (ribu), 2017–2021**
*Population by Regency/Municipality in West Nusa Tenggara
Province (thousand), 2017–2021*

Kabupaten/Kota Regency/Municipality	2017	2018	2019	2020	2021
(1)	(2)	(3)	(4)	(5)	(6)
Lombok Barat	675,22	685,16	694,98	721	731,81
Lombok Tengah	930,80	939,41	947,49	1 035	1 049,71
Lombok Timur	1 183,20	1 192,11	1 200,61	1 325	1 343,90
Sumbawa	449,68	453,80	457,67	510	517,78
Dompu	245,39	248,88	252,29	237	238,20
Bima	478,97	483,90	488,48	514	520,44
Sumbawa Barat	140,89	144,71	148,61	146	148,46
Lombok Utara	216,51	218,53	220,41	247	251,45
Mataram	468,51	477,48	486,71	430	432,02
Bima	166,41	169,71	173,03	155	156,22
Nusa Tenggara Barat	4 955,58	5 013,69	5 070,38	5 320	5 390,00

Sumber/Source: BPS, Sensus Penduduk (SP) 2020 dan Hasil Proyeksi Penduduk Interim 2020–2023 (Pertengahan tahun/Juni)/BPS-
Statistics Indonesia, 2020 Population Census and The result of Interim Population Projection 2020–2023 (mid year/June)

Tabel
Table 10.2**Jumlah Penduduk Miskin Menurut Kabupaten/Kota di
Provinsi Nusa Tenggara Barat (ribu), 2017–2021**
**Number of Poor Population by Regency/Municipality in
West Nusa Tenggara Province (thousand), 2017–2021**

Kabupaten/Kota Regency/Municipality	2017	2018	2019	2020	2021
(1)	(2)	(3)	(4)	(5)	(6)
Lombok Barat	110,69	103,77	105,04	100,25	105,24
Lombok Tengah	142,14	130,00	128,82	128,10	131,94
Lombok Timur	215,81	197,87	193,56	183,84	190,84
Sumbawa	68,69	63,76	63,49	62,88	66,00
Dompu	32,84	30,74	30,81	30,97	33,26
Bima	72,14	71,65	71,95	71,32	75,49
Sumbawa Barat	22,33	20,36	20,45	20,20	21,51
Lombok Utara	69,24	62,86	63,84	59,86	61,70
Mataram	44,53	42,60	43,19	41,80	44,45
Bima	15,35	14,84	14,80	14,66	16,22
Nusa Tenggara Barat	793,78	737,46	735,96	713,89	746,66

Sumber/Source: BPS, berbagai sensus, survei dan sumber lain/ BPS-Statistics Indonesia, various census, survey, and other sources

Tabel
Table 10.3

**Indeks Pembangunan Manusia Menurut Kabupaten/Kota
di Provinsi Nusa Tenggara Barat, 2017–2021**
*Human Development Index by Regency/Municipality in
West Nusa Tenggara Province, 2017–2021*

Kabupaten/Kota Regency/Municipality	2017	2018	2019	2020	2021
(1)	(2)	(3)	(4)	(5)	(6)
Lombok Barat	66.37	67.18	68.03	68.20	68.61
Lombok Tengah	64.36	65.36	66.36	66.43	66.72
Lombok Timur	64.37	65.35	66.23	66.30	66.66
Sumbawa	65.84	66.77	67.60	67.61	68.01
Dompu	66.33	66.97	67.83	67.84	68.45
Bima	65.01	65.62	66.37	66.30	66.66
Sumbawa Barat	70.08	70.71	71.52	71.63	71.85
Lombok Utara	63.04	63.83	64.49	64.42	64.77
Mataram	77.84	78.43	79.10	78.91	79.14
Bima	74.36	75.04	75.80	75.81	76.11
Nusa Tenggara Barat	66.58	67.30	68.14	68.25	68.65

Sumber/Source: BPS, berbagai sensus, survei dan sumber lain/ BPS-Statistics Indonesia, various census, survey, and other sources

ST 2023

SENSUS PERTANIAN

BerAKHLAK

Berorientasi Pelayanan Akuntabel Kompeten
Harmonis Loyal Adaptif Kolaboratif

DATA

MENCERDASKAN BANGSA

Enlighten The Nation



**BADAN PUSAT STATISTIK
KABUPATEN SUMBAWA
BPS-STATISTICS OF SUMBAWA REGENCY**

Jl. Durian No. 70 Sumbawa Besar
Telp.: 0371-21047 Fax.: 0371-2629045
Homepage: <http://sumbawakab.bps.go.id>,
E-mail: bps5204@bps.go.id

ISSN