

Katalog/Catalog : 1102001.5101

Kabupaten
JEMBRANA
DALAM ANGKA
Jembrana Regency in Figures
2022



**BADAN PUSAT STATISTIK
KABUPATEN JEMBRANA**
BPS - Statistics of Jembrana Regency

Kabupaten JEMBRANA DALAM ANGKA

Jembrana Regency in Figures

2022



**BADAN PUSAT STATISTIK
KABUPATEN JEMBRANA**
BPS - Statistics of Jembrana Regency

KABUPATEN JEMBRANA DALAM ANGKA
Jembrana Regency in Figures
2022

ISSN: 0215-5540

No. Publikasi/*Publication Number*: 51010.2201

Katalog /*Catalog*: 1102001.5101

Ukuran Buku/*Book Size*: 14,8 cm x 21 cm

Jumlah Halaman/*Number of Pages* : xlviii + 364 hal/*pages*

Naskah/*Manuscript*:

BPS Kabupaten Jembrana

BPS-Statistics of Jembrana Regency

Penyunting/*Editor*:

BPS Kabupaten Jembrana

BPS-Statistics of Jembrana Regency

Desain Kover/*Cover Design*:

Seksi Integrasi Pengolahan dan Diseminasi Statistik

Section of Integration Processing and Statistics Dissemination

Ilustrasi Kover/*Cover Illustration*:

Pelabuhan Gilimanuk/*Gilimanuk Harbour*

Diterbitkan oleh/*Published by*:

©BPS Kabupaten Jembrana/*BPS-Statistics of Jembrana Regency*

Dicetak oleh/*Printed by*:

CV Bhineka Karya

Sumber Ilustrasi/*Graphics by*:

Freepik.com

Dilarang mengumumkan, mendistribusikan, mengomunikasikan, dan/atau menggandakan sebagian atau seluruh isi buku ini untuk tujuan komersil tanpa izin tertulis dari Badan Pusat Statistik.

Prohibited to announce, distribute, communicate, and/or copy part or all of this book for commercial purpose without permission from BPS-Statistics Indonesia.

TIM PENYUSUN/TEAM MEMBERS

Pengarah/Director

Rocky Gunung Hasudungan, S.E., M.E .

Penanggung Jawab/Persons in Charge

Rocky Gunung Hasudungan, S.E., M.E .

Penyunting/Editors

Ari Kurnianto, SST

Donny Ardhi Saputra, SST

Pengolah Data dan Penulis Naskah/Data Processing and Authors

I Ketut Budhana Artha, S.E., M.M.

Suprpto, S.Si., M.Si.

Ir. Khairil Anwar

Theresia Mutiara Galistya, SST, M.Si.

Ari Kurnianto, SST

Eka Putra Natakusuma, SST

Donny Ardhi Saputra, SST

Fendy Apriyadi, SST

I Komang Deddy Surya Putra, SST

Aryadi Solana, S.Tr.Stat

Penata Letak/Layout Designers

Donny Ardhi Saputra, SST

KONTRIBUTOR DATA/DATA CONTRIBUTOR

1. Kementerian Agama/*Ministry of Religious Affair*
2. Kementerian Pendidikan dan Kebudayaan/*The Ministry of Education and Culture*
3. Badan Meteorologi Klimatologi dan Geofisika/*Meteorological, Climatology, and Geophysical Agency*
4. Badan Pusat Statistik/*BPS-Statistics Indonesia*
5. TNI-AD KODIM 1617
6. Kepolisian Resor Jembrana/*Resort Police of Jembrana Agency*
7. Kejaksaan Negeri Jembrana/*Jembrana Attorney Office*
8. Pengadilan Negeri Negara/*District Court of Negara*
9. Pengadilan Agama Negara/*Religious Court of Negara-Jembrana*
10. Sekretariat DPRD Kabupaten Jembrana/*Secretariat Legislative of Jembrana Regency*
11. Kantor Kementrian Agama Kabupaten Jembrana/*Regional Office of Religion Department of Jembrana Regency*
12. Kantor Kementerian Agraria dan Tata Ruang/Badan Pertanahan Nasional Kabupaten Jembrana/*Regional Office on National Land Board of Jembrana Regency*
13. Rumah Tahanan Negara Kelas II B Negara
14. Badan Kepegawaian dan Pengembangan Sumber Daya Manusia Kabupaten Jembrana/*Regional Civil Service Agency and Human Resources Development of Jembrana Regency*
15. Badan Pengelola Keuangan Aset Daerah Kabupaten Jembrana/*Management Office of Revenue, Finance and Assets of Jembrana Regency*
16. Dinas Pekerjaan Umum dan Penataan Ruang, Perumahan dan Kawasan Permukiman Kabupaten Jembrana/*Public Works and Spatial Planning Department of Jembrana Regency*
17. Dinas Perhubungan, Kelautan dan Perikanan Kabupaten Jembrana/*Transportation, Marine, and Fishery Office of Jembrana Regency*
18. Dinas Lingkungan Hidup Kabupaten Jembrana/*Environmental Service Office of Jembrana Regency*
19. Dinas Kesehatan Kabupaten Jembrana/*Health Office of Jembrana Regency*
20. Dinas Kependudukan dan Pencatatan Sipil Kabupaten Jembrana/*Population and Civil Registration Office of Jembrana Regency*

21. Dinas Pemberdayaan Perempuan dan Perlindungan Anak, Pengendalian Penduduk dan Keluarga Berencana Kabupaten Jembrana/*Woman Empowerment and Child Protection, Population Control and Family Planning Agency of Jembrana Regency*
22. Dinas Pariwisata dan Kebudayaan Kabupaten Jembrana/*Tourism and Culture Office of Jembrana Regency*
23. Dinas Penanaman Modal, Pelayanan Terpadu Satu Pintu dan Tenaga Kerja Kabupaten Jembrana/*Capital Investment, One-Door Integrated Services and Labor of Jembrana Regency*
24. Dinas Perpustakaan dan Kearsipan Kabupaten Jembrana/*Library and Achieve Services of Jembrana Regency*
25. Dinas Pemberdayaan Masyarakat dan Desa Kabupaten Jembrana/*Community and Village Empowerment and Office of Jembrana Regency*
26. Dinas Pertanian dan Pangan Kabupaten Jembrana/*Department of Agriculture and Food of Jembrana Regency*
27. Dinas Koperasi, Usaha Kecil Menengah, Perindustrian dan Perdagangan Kabupaten Jembrana/*Cooperatives, Small, Medium Enterprises, Industry and Trade Office of Jembrana Regency*
28. Dinas Sosial Kabupaten Jembrana/*Social Office of Jembrana Regency*
29. Badan Kesatuan Bangsa dan Politik Kabupaten Jembrana/*National and Political Office of Jembrana Regency*
30. Badan Penanggulangan Bencana Daerah Kabupaten Jembrana/*Local Disaster Management Authority of Jembrana Regency*
31. Balai Latihan Kerja Kabupaten Jembrana/*Work Training Center of Jembrana Regency*
32. Satuan Polisi Pamong Praja Kabupaten Jembrana/*Civil Service Police Unit of Jembrana Regency*
33. Rumah Sakit Umum Daerah Negara/*Negara District General Hospital*
34. PDAM Kabupaten Jembrana/*Regional Water Supply Company of Jembrana*
35. PT PLN (Persero) Distribusi Bali Rayon Negara/*State Electricity Company of Negara-Bali*
36. PT. ASDP (Persero) Ketapang - Gilimanuk
37. PT Pos Cabang Negara/*Post Office Negara*

PETA WILAYAH KABUPATEN JEMBRANA
MAP OF JEMBRANA REGENCY



KEPALA BPS KABUPATEN JEMBRANA
CHIEF STATISTICIAN OF JEMBRANA REGENCY



ROCKY GUNUNG HASUDUNGAN, S.E., M.E.



KATA PENGANTAR

Sebuah kebanggaan dan kegembiraan kita bersama, publikasi Kabupaten Jembrana Dalam Angka 2022 dapat terbit lebih cepat dibanding tahun-tahun sebelumnya. Hal ini merupakan jawaban atas permintaan para pemangku kepentingan sekaligus perwujudan salah satu *Quick Win* BPS tahun 2022.

Berdasarkan statistik kunjungan website kami, publikasi Kabupaten Jembrana Dalam Angka merupakan buku yang paling diminati. Dengan demikian, ini adalah sarana yang sangat strategis dalam upaya memberikan informasi kepada publik tentang jalannya proses pembangunan di Kabupaten Jembrana.

Salah satu tahapan penting dalam penyusunan publikasi ini adalah proses rekonsiliasi data. Data yang ditampilkan merupakan angka resmi yang telah terverifikasi oleh Dinas dan Instansi terkait yang menjadi nara sumber kami. Untuk itu, kami menyampaikan apresiasi serta ucapan terimakasih kepada semua pihak.

Kami terbuka terhadap masukan dan saran untuk perbaikan. Semoga publikasi ini bermanfaat bagi perencanaan dan evaluasi pembangunan di Kabupaten Jembrana dan membantu proses pengambilan keputusan, serta untuk kebutuhan akademis.

Negara, 25 Februari 2022

Kepala BPS

Kabupaten Jembrana

ROCKY GUNUNG HASUDUNGAN, S.E., M.E.



PREFACE

It is our pleasure to present Jembrana Regency in Figures 2022 which published early compared to previous years. This effort to fulfill our stakeholders needs and to realize BPS Quick Wins in 2022 as well.

Based on our web visitor statistics, this book is our most popular publication in term of number of downloads. Therefore, this is one of the best media to inform development progress in Jembrana Regency.

One of our important process is a reconciliation of data. This book presents official data that has been verified by our resources. Therefore, we would like to appreciate and gratitude to all our data providers.

We need comments from you to improve this book in future. Hopefully, this publication can be useful for planning and evaluation of development progress in Jembrana Regency, and for decision makers and academic purposes.

Negara, February 25th 2022

*Chief Statistician of
Jembrana Regency*

ROCKY GUNUNG HASUDUNGAN

DAFTAR ISI / CONTENTS

	Halaman <i>Page</i>
Kata Pengantar/ <i>Preface</i>	xi
Daftar Isi/ <i>Contents</i>	xiii
Daftar Tabel/ <i>List of Tables</i>	xv
Daftar Gambar/ <i>List of Figures</i>	xxxix
Daftar Singkatan/ <i>List of Abbreviations</i>	xlvi
Statistik Kunci/ <i>Key Statistics</i>	xlvii
1. Geografi dan Iklim/ <i>Geography and Climate</i>	1
2. Pemerintahan/ <i>Government</i>	13
3. Penduduk dan Ketenagakerjaan/ <i>Population and Employment</i>	47
4. Sosial dan Kesejahteraan Rakyat/ <i>Social and Welfare</i>	73
5. Pertanian, Kehutanan, Peternakan, dan Perikanan/ <i>Agriculture, Forestry, Livestock, and Fishery</i>	205
6. Industri, Pertambangan, dan Energi/ <i>Industry, Mining, and Energy</i>	275
7. Pariwisata/ <i>Tourism</i>	285
8. Transportasi dan Komunikasi/ <i>Transportation and Communication</i>	295
9. Perbankan, Koperasi, dan Harga-harga/ <i>Banking, Cooperative, dan Prices</i>	309
10. Pengeluaran Penduduk/ <i>Population Expenditure</i>	321
11. Perdagangan/ <i>Trade</i>	329
12. Sistem Neraca Regional/ <i>System of Regional Accounts</i>	337
13. Perbandingan Antar Kabupaten/Kota/ <i>Regency/Municipal Comparison</i>	355

DAFTAR TABEL/LIST OF TABLES

Halaman
Page

1.	GEOGRAFI DAN IKLIM/GEOGRAPHY AND CLIMATE	
1.1	KEADAAN GEOGRAFI	
	GEOGRAPHY CONDITION	
1.1.1	Luas Daerah dan Jumlah Pulau Menurut Kecamatan di Kabupaten Jembrana, 2021 <i>Total Area and Number of Islands by Subdistrict in Jembrana Regency, 2021</i>	7
1.1.2	Tinggi Wilayah dan Jarak ke Ibukota Kabupaten Menurut Kecamatan di Kabupaten Jembrana, 2021 <i>Altitude and Distance to the Capital of Regency by Subdistrict in Jembrana Regency, 2021</i>	9
1.2	KEADAAN IKLIM	
	CLIMATE CONDITION	
1.2.1	Pengamatan Unsur Iklim Menurut Bulan di Jembrana-Bali, 2021 <i>Observation of Climate Elements By Months at Jembrana-Bali, 2021...</i>	10
2.	PEMERINTAHAN/GOVERNMENT	
2.1	WILAYAH ADMINISTRATIF	
	ADMINISTRATIVE AREA	
2.1.1	Jumlah Desa ¹ /Kelurahan Menurut Kecamatan di Kabupaten Jembrana, 2017–2021 <i>Number of Villages¹/Kelurahan by Subdistrict in Jembrana Regency, 2017–2021</i>	19
2.1.2	Jumlah Desa Berdasarkan Status Indeks Desa Membangun (IDM) Menurut Kecamatan di Kabupaten Jembrana, 2021 <i>Number of Village by Village Development Index and Subdistrict in Jembrana Regency, 2021</i>	20

2.2	DEWAN PERWAKILAN RAKYAT DAERAH	
	REGIONAL HOUSE OF REPRESENTATIVE	
2.2.1	Jumlah Anggota Dewan Perwakilan Rakyat Daerah Menurut Partai Politik dan Jenis Kelamin di Kabupaten Jembrana, 2021 <i>Number of Regional House of Representatives's Members by Political Parties and Sex in Jembrana Regency 2021</i>	21
2.2.2	Rekapitulasi Hasil Pemilu Legislatif 2019 untuk DPRD Tingkat II di Kabupaten Jembrana <i>Recapitulation of Legislative Election of Regency/Municipality 2019 in Jembrana Regency</i>	22
2.2.3	Rekapitulasi Hasil Pemilu Legislatif 2019 untuk DPRD Tingkat I di Kabupaten Jembrana <i>Recapitulation of Legislative Election of Province 2019 in Jembrana Regency</i>	23
2.2.4	Rekapitulasi Hasil Pemilu Legislatif 2019 untuk DPR RI di Kabupaten Jembrana <i>Recapitulation of Indonesian Legislative Election 2019 in Jembrana Regency</i>	24
2.2.5	Hasil Pemilihan Umum Presiden Tahun 2019 Menurut Kecamatan di Kabupaten Jembrana <i>Result of Presidential Election 2019 by Subdistrict in Jembrana Regency</i>	25
2.2.6	Hasil Pemilihan Kepala Daerah Kabupaten Jembrana Tahun 2020 <i>Result of Local Leader Election in Jembrana Regency, 2020</i>	26
2.3	SUMBER DAYA MANUSIA	
	HUMAN RESOURCES	
2.3.1	Jumlah Pegawai Negeri Sipil (PNS) Menurut Jabatan dan Jenis Kelamin di Kabupaten Jembrana, Desember 2020 dan Desember 2021 <i>Number of Civil Servants by Occupation and Sex in Jembrana Regency, December 2020 dan December 2021</i>	27
2.3.2	Jumlah Pegawai Negeri Sipil (PNS) Menurut Tingkat Pendidikan dan Jenis Kelamin di Kabupaten Jembrana, Desember 2020 dan Desember 2021 <i>Number of Civil Servants by Educational Level and Sex in Jembrana Regency, Desember 2020 dan Desember 2021</i>	29

2.3.3	Jumlah Pegawai Negeri Sipil (PNS) Menurut Tingkat Kepangkatan dan Jenis Kelamin di Kabupaten Jembrana, Desember 2020 dan Desember 2021 <i>Number of Civil Servants by Hierarchy and Sex in Jembrana Regency, Desember 2020 dan Desember 2021</i>	31
2.3.4	Jumlah Pegawai Negeri Sipil (PNS) Menurut Organisasi Perangkat Daerah (OPD) dan Jenis Kelamin di Kabupaten Jembrana, Desember 2021 <i>Number of Civil Servants by Instance and Sex in Jembrana Regency, Desember 2021</i>	33
2.3.5	Jumlah Pegawai Negeri Sipil (PNS) Menurut Jabatan Fungsional Tertentu dan Jenis Kelamin di Kabupaten Jembrana, Desember 2021 <i>Number of Civil Servants by Currently Fungsional and Sex in Jembrana Regency, Desember 2021</i>	35
2.3.6	Jumlah Anggota TNI-AD KODIM 1617/Jembrana Menurut Pangkat, Pendidikan Terakhir, dan Jenis Kelamin, 2021 <i>Number of TNI-AD KODIM 1617/Jembrana According to The Military Hierarchy, Educational Level, and Sex, 2021</i>	38
2.3.7	Jumlah Anggota Kepolisian Resor Jembrana Menurut Pangkat, Pendidikan Terakhir, dan Jenis Kelamin, 2021 <i>Number of Resort Police Jembrana According to The Police Hierarchy, Educational Level, and Sex, 2021</i>	39
2.3.8	Jumlah Pegawai Negeri Sipil (PNS) pada Instansi Vertikal di Kabupaten Jembrana Menurut Instansi dan Jenis Kelamin, 2020 dan 2021 <i>Number of Civil Servant in Vertical Institution of Jembrana Regency by Institution and Sex, 2020 and 2021</i>	40
2.3.9	Jumlah Organisasi Kemasyarakatan Berdasarkan Kecamatan Kabupaten Jembrana, 2020 dan 2021 <i>Number of Civil Organization by Subdistrict in Jembrana Regency, 2020 and 2021</i>	42
2.4	KEUANGAN PEMERINTAH	
	GOVERNMENT FINANCE	
2.4.1	Realisasi Pendapatan Pemerintah Kabupaten Jembrana Menurut Jenis Pendapatan (ribu rupiah), 2018–2021 <i>Actual Jembrana Regency Government Revenues by Kind of Revenues (thousand rupiahs), 2018–2021</i>	43

2.4.2	Realisasi Belanja Pemerintah Kabupaten Jembrana Menurut Jenis Belanja (ribu rupiah), 2018–2021 <i>Actual Jembrana Regency Government Expenditures by Kind of Expenditures (thousand rupiahs), 2018–2021</i>	45
3.	PENDUDUK DAN KETENAGAKERJAAN/ POPULATION AND EMPLOYMENT	
3.1	PENDUDUK POPULATION	
3.1.1	Penduduk, Laju Pertumbuhan Penduduk, Distribusi Persentase Penduduk, Kepadatan Penduduk, Rasio Jenis Kelamin Menurut Kecamatan di Kabupaten Jembrana, 2020 dan 2021 <i>Population, Population Growth Rate, Percentage Distribution of Population, Population Density, and Sex Ratio by Subdistrict in Jembrana Regency, 2020 and 2021</i>	55
3.1.2	Jumlah Penduduk Menurut Kelompok Umur dan Jenis Kelamin di Kabupaten Jembrana, 2021 <i>Population by Age Groups and Sex in Jembrana Regency, 2021</i>	58
3.2	KETENAGAKERJAAN EMPLOYMENT	
3.2.1	Jumlah Penduduk Berumur 15 Tahun Keatas Menurut Jenis Kegiatan Selama Seminggu yang Lalu dan Jenis Kelamin di Kabupaten Jembrana, 2021 <i>Population Aged 15 Years and Over by Type of Activity During The Previous Week and Sex in Jembrana Regency, 2021</i>	59
3.2.2	Penduduk Berumur 15 Tahun ke Atas Menurut Pendidikan Tertinggi yang Ditamatkan dan Jenis Kegiatan Selama Seminggu yang Lalu di Kabupaten Jembrana, 2021 <i>Population 15 Years of Age and Over by Educational Attainment and Type of Activity During the Previous Week in Jembrana Regency, 2021</i>	60
3.2.3	Penduduk Berumur 15 Tahun Ke Atas yang Bekerja Selama Seminggu yang Lalu Menurut Status Pekerjaan Utama dan Jenis Kelamin di Kabupaten Jembrana, 2021 <i>Population 15 Years of Age and Over who Worked During The Previous Week by Main Employment Status and Sex in Jembrana Regency, 2021</i>	62

3.2.4	Jumlah Pencari Kartu Tanda Pencari Kerja (AK-1) Menurut Jenis Kelamin di Kabupaten Jembrana, 2010-2021 <i>Number of Document AK-1 Seeker by Sex in Jembrana Regency, 2010-2021</i>	63
3.2.5	Data Penempatan dan Perlindungan Tenaga Kerja Indonesia (BP3TKI) Denpasar Bali yang Berasal dari Jembrana Menurut Jenis Kelamin, 2016-2021 <i>Data of Labor Placed Denpasar-Bali which Come From Jembrana Regency by Sex, 2016-2021</i>	64
3.2.6	Jumlah Peserta Magang ke Jepang dari Kabupaten Jembrana Menurut Jenis Kelamin, 2014-2021 <i>Number of Participant Internship to Japan by Sex from Jembrana Regency, 2014 - 2021</i>	65
3.2.7	Jumlah Peserta Pelatihan Kerja Menurut Jenis Pelatihan dan Jenis Kelamin di Kabupaten Jembrana, 2016-2021 <i>Number of Job Training Participants by Type of Training and Sex in Jembrana Regency, 2016-2021</i>	66
3.2.8	Jumlah Peminat dan Peserta Pelatihan Kerja menurut Jenis Pelatihan Kerja, Kecamatan, Jenis Kelamin di Kabupaten Jembrana, 2021 <i>Number of Interests and Participants of Job Training by Type of Job Training, Subdistrict, and Sex in Jembrana Regency, 2021</i>	68
3.2.9	Upah Minimum Kabupaten (UMK) Jembrana (Rupiah), 2008-2021 <i>Minimum Wage Jembrana Regency (Rupiahs), 2008-2021</i>	71
4.	SOSIAL DAN KESEJAHTERAAN RAKYAT/SOCIAL AND WELFARE	
4.1	PENDIDIKAN	
	EDUCATION	
4.1.1	Jumlah Sekolah, Guru, dan Murid Taman Kanak-Kanak (TK) di Bawah Kementerian Pendidikan, Kebudayaan, Riset dan Teknologi Menurut Kecamatan di Kabupaten Jembrana, 2020/2021 dan 2021/2022 <i>Number of Schools, Teachers, and Pupils in Kindergarten Under The Ministry of Education, Culture, Research, and Technology by Subdistrict in Jembrana Regency, 2020/2021 and 2021/2022</i>	81

4.1.2	Jumlah Sekolah, Guru, dan Murid Raudatul Athfal (RA) di Bawah Kementerian Agama Menurut Kecamatan di Kabupaten Jembrana, 2020/2021 dan 2021/2022 <i>Number of Schools, Teachers, and Pupils in Raudatul Athfal (RA) Under The Ministry of Religious Affairs by Subdistrict in Jembrana Regency, 2020/2021 and 2021/2022</i>	84
4.1.3	Jumlah Sekolah, Guru, dan Murid Sekolah Dasar (SD) di Bawah Kementerian Pendidikan, Kebudayaan, Riset, dan Teknologi Menurut Kecamatan di Kabupaten Jembrana, 2020/2021 dan 2021/2022 <i>Number of Schools, Teachers, and Pupils in Primary Schools Under The Ministry of Education, Culture, Research, and Technology by Subdistrict in Jembrana Regency, 2020/2021 and 2021/2022</i>	85
4.1.4	Jumlah Sekolah, Guru, dan Murid Madrasah Ibtidaiyah (MI) di Bawah Kementerian Agama Menurut Kecamatan Menurut Kecamatan di Kabupaten Jembrana, 2020/2021 dan 2021/2022 <i>Number of Schools, Teachers, and Pupils in Madrasah Ibtidaiyah (MI) Under The Ministry of Religious Affairs by Subdistrict in Jembrana Regency, 2020/2021 and 2021/2022</i>	88
4.1.5	Jumlah Sekolah, Guru, dan Murid Sekolah Menengah Pertama (SMP) di Bawah Kementerian Pendidikan, Kebudayaan, Riset, dan Teknologi Menurut Kecamatan di Kabupaten Jembrana, 2020/2021 dan 2021/2022 <i>Number of Schools, Teachers, and Pupils in Lower Secondary Schools Under The Ministry of Education, Culture, Research, and Technology by Subdistrict in Jembrana Regency, 2020/2021 and 2021/2022</i>	91
4.1.6	Jumlah Sekolah, Guru, dan Murid Madrasah Tsanawiyah (MTs) di Bawah Kementerian Agama Menurut Kecamatan di Kabupaten Jembrana, 2020/2021 dan 2021/2022 <i>Number of Schools, Teachers, and Pupils in Madrasah Tsanawiyah (MTs) Under The Ministry of Religious Affairs by Subdistrict in Jembrana Regency, 2020/2021 and 2021/2022</i>	94

4.1.7	Jumlah Sekolah, Guru, dan Murid Sekolah Menengah Atas (SMA) di Bawah Kementerian Pendidikan, Kebudayaan, Riset, dan Teknologi Menurut Kecamatan di Kabupaten Jembrana, 2020/2021 dan 2021/2022 <i>Number of Schools, Teachers, and Pupils in Upper Secondary Schools Under The Ministry of Education, Culture, Research, and Technology by Subdistrict in Jembrana Regency, 2020/2021 and 2021/2022</i>	97
4.1.8	Jumlah Sekolah, Guru, dan Murid Sekolah Menengah Kejuruan (SMK) di Bawah Kementerian Pendidikan, Kebudayaan, Riset, dan Teknologi Menurut Kecamatan di Kabupaten Jembrana, 2020/2021 dan 2021/2022 <i>Number of Schools, Teachers, and Pupils in Vocational High Schools Under The Ministry of Education, Culture, Research, and Technology by Subdistrict in Jembrana Regency, 2020/2021 and 2021/2022</i>	100
4.1.9	Jumlah Sekolah, Guru, dan Murid Madrasah Aliyah (MA) di Bawah Kementerian Agama Menurut Kecamatan di Kabupaten Jembrana, 2020/2021 dan 2021/2022 <i>Number of Schools, Teachers, and Pupils in Madrasah Aliyah (MA) Under The Ministry of Religious Affairs by Subdistrict in Jembrana Regency, 2020/2021 and 2021/2022</i>	103
4.1.10	Jumlah Desa ¹ /Kelurahan yang Memiliki Fasilitas Sekolah Menurut Kecamatan dan Tingkat Pendidikan di Kabupaten Jembrana, 2019–2021 <i>Number of Villages¹/Kelurahan Having Educational Facilities by Subdistrict and Educational Level in Jembrana Regency, 2019–2021</i>	106
4.1.11	Angka Partisipasi Murni (APM), Angka Partisipasi Kasar (APK), dan Angka Partisipasi Sekolah (APS) Menurut Jenjang Pendidikan di Kabupaten Jembrana, 2019-2021 <i>Net Enrollment Rates, Gross Enrollment Rates, and School Enrollment Rates by Educational Level in Jembrana Regency, 2019-2021</i>	111
4.1.12	Persentase Penduduk Berumur 15 Tahun ke Atas yang Melek Huruf Menurut Kelompok Umur di Kabupaten Jembrana, 2019-2021 <i>Percentage of Literate People Aged 15 Years and Over by Age Group in Jembrana Regency, 2019-2021</i>	113

4.1.13	Angka Melek Huruf Menurut Jenis Kelamin di Kabupaten Jembrana, 2011-2021 <i>Literacy Rate by Sex in Jembrana Regency, 2011-2021</i>	114
4.1.14	Persentase Penduduk Usia 15 Tahun ke Atas Menurut Ijazah Tertinggi yang Ditamatkan di Kabupaten Jembrana, 2011-2021 <i>Percentage of Population 15 Years and Over by Educational Attainment in Jembrana Regency, 2011-2021</i>	115
4.2	KESEHATAN	
	HEALTH	
4.2.1	Jumlah Desa ¹ /Kelurahan Yang Memiliki Sarana Kesehatan Menurut Kecamatan di Kabupaten Jembrana, 2019-2021 <i>Number of Villages¹/Kelurahan Having Health Facilities by Subdistrict in Jembrana Regency, 2019-2021</i>	117
4.2.2	Jumlah Tenaga Kesehatan Menurut Kecamatan di Kabupaten Jembrana, 2021 <i>Number of Health Workers by Subdistrict in Jembrana Regency, 2021</i> .	123
4.2.3	Jumlah Rumah Sakit Umum, Rumah Sakit Khusus, Puskesmas, Klinik Pratama, dan Posyandu Menurut Kecamatan di Kabupaten Jembrana, 2019-2021 <i>Number of General Hospital, Specialized Hospital, Public Health Center, Primary Clinic, and Integrated Health Post by Subdistrict in Jembrana Regency, 2019-2021</i>	125
4.2.4	Jumlah Kunjungan Rawat Jalan dan Rawat Inap di Kabupaten Jembrana, 2021 <i>Number of Outpatients and Hospitalizations in Jembrana Regency, 2021</i>	128
4.2.5	Jumlah Kasus Demam Berdarah, Malaria, Diare, TB, Kusta, dan Diabetes Melitus di Kabupaten Jembrana, 2020 dan 2021 <i>Number of Cases of Dengue Fever, Malaria, Diarrhea, Tuberculosis, Leprosy, and Diabetes Mellitus in Jembrana Regency, 2020 and 2021</i> ..	129
4.2.6	Sepuluh Besar Penyakit Rawat Jalan di Puskesmas Kabupaten Jembrana, 2020 dan 2021 <i>Top Ten Illness of Out-Patient Care in Public Health Center in Jembrana Regency, 2020-2021</i>	131

4.2.7	Jumlah Pasangan Usia Subur dan Peserta KB Aktif Menurut Kecamatan dan Jenis Alat Kontrasepsi yang Digunakan di Kabupaten Jembrana, 2021 <i>Number of Couples of Reproductive Age and Member of Active Family Planning Program by Subdistrict and Type in Jembrana Regency, 2021</i>	132
4.2.8	Jumlah Peserta KB baru Menurut Kecamatan dan Jenis Alat Kontrasepsi yang Digunakan di Kabupaten Jembrana, 2021 <i>Number of New Family Planning Program Participant by Type of Contraception and Subdistrict in Jembrana Regency, 2021</i>	134
4.2.9	Jumlah Kunjungan Pasien pada Rumah Sakit Umum Daerah Negara, 2016-2021 <i>Number of Patient Visit at Negara District General Hospital, 2016-2021</i>	136
4.2.10	Indikator Rawat Inap pada Rumah Sakit Umum Daerah Negara, 2016-2021 <i>Indicator Inpatient at Negara District General Hospital, 2016- 2021</i>	138
4.2.11	Jumlah Tenaga Kesehatan Menurut Status Kepegawaian di Rumah Sakit Umum Daerah Negara, 2017-2021 <i>Number of Health Human Resources by Worker Status in Negara District General Hospital, 2017- 2021</i>	140
4.2.12	Jumlah Poliklinik pada Rumah Sakit Umum Daerah Negara, 2017-2021 <i>Number of Polyclinic in Negara District General Hospital, 2017- 2021</i> ..	142
4.3	AGAMA DAN SOSIAL LAINNYA RELIGION AND OTHER SOCIAL AFFAIRS	
4.3.1	Jumlah Penduduk Menurut Kecamatan dan Agama yang Dianut di Kabupaten Jembrana, 2010 <i>Population by Subdistrict and Religion in Jembrana Regency, 2010</i> ...	143
4.3.2	Jumlah Tempat Peribadatan Menurut Kecamatan di Kabupaten Jembrana, 2021 <i>Number of Places of Worship by Subdistrict in Jembrana Regency, 2021</i>	145
4.3.3	Jumlah Desa ¹ /Kelurahan yang Mengalami Bencana Alam ² Menurut Kecamatan di Kabupaten Jembrana, 2019–2021 <i>Number of Villages¹/Kelurahan that Had Natural Disaster² by Subdistrict in Jembrana Regency, 2019–2021</i>	146

4.3.4	Jumlah Haji yang Diberangkatkan Menurut Kecamatan dan Jenis Kelamin di Kabupaten Jembrana, 2020 dan 2021 <i>Number of Pilgrims Departed by Subdistrict and Sex in Jembrana Regency, 2020-2021</i>	149
4.3.5	Jumlah Pemuka Agama Menurut Kecamatan dan Agama di Kabupaten Jembrana, 2021 <i>Number of Religious Leader by Subdistrict and Sex in Jembrana Regency, 2021</i>	150
4.3.6	Jumlah Surat Nikah yang Diterbitkan Menurut Kecamatan di Kabupaten Jembrana, 2017-2021 <i>Number of Marriage Certificate by Subdistrict in Jembrana Regency, 2017-2021</i>	151
4.3.7	Jumlah Penyandang Disabilitas Menurut Kecamatan dan Jenisnya di Kabupaten Jembrana, 2021 <i>Number of Person with Disabilites by Subdistrict and Type in Jembrana Regency, 2021</i>	152
4.3.8	Jumlah Panti Asuhan Menurut Jenisnya di Kabupaten Jembrana, 2020 dan 2021 <i>Number of Orphanage by Kind in Jembrana Regency, 2020 and 2021</i> .	155
4.3.9	Jumlah Penyandang Masalah Kesejahteraan Sosial (PMKS) di Kabupaten Jembrana, 2020 dan 2021 <i>Number of Problems of Social Welfare in Jembrana Regency, 2020 and 2021</i>	156
4.3.10	Jumlah Kepala Keluarga Penerima Raskin dan Realisasi Beras Raskin di Kabupaten Jembrana, 2013-2021 <i>Number of Family Beneficiary Raskin Program and Total Raskin in Jembrana Regency, 2013-2021</i>	158
4.3.11	Jumlah Narapidana Menurut Jenis Kelamin di Rumah Tahanan Kelas II B Negara Menurut Bulan dan Jenis Kelamin, 2020-2021 <i>Number of Prisoners in Rumah Tahanan Kelas II B Negara by Month and Sex, 2020-2021</i>	159
4.3.12	Jumlah Perkara Menurut Jenisnya di Kejaksaan Negeri Jembrana, 2021 <i>Number of Criminal Cases According by Types in Attorney Office of Jembrana, 2021</i>	161

	Halaman Page
4.3.13	Jumlah Tahanan pada Kejaksaan Negeri Jembrana, 2021 <i>Number of Prisoners in Attorney Office of Jembrana, 2021</i> 162
4.3.14	Jumlah Kantor Polisi dan Personel Kepolisian di Kabupaten Jembrana, 2018-2021 <i>Number of Police Office and Police Officer in Jembrana Regency, 2018-2021</i> 163
4.3.15	Jumlah Laporan Tindak Pidana di Kepolisian Resor Jembrana, 2018-2021 <i>Number of Criminal Report in Resort Police of Jembrana Regency, 2018-2021</i> 164
4.3.16	Laporan Perkara Tingkat Pertama yang Diterima pada Pengadilan Negeri Agama Negara, 2021 <i>Report of Cases Received in Religious Court of Negara-Jembrana, 2021</i> 167
4.3.17	Laporan Perkara Tingkat Pertama yang Diputus pada Pengadilan Negeri Agama Negara, 2021 <i>Report of Cases Decided in Religious Court of Negara-Jembrana, 2021</i> 168
4.3.18	Jumlah Perkara Pidana dan Terdakwa/Tertuduh yang Telah Mendapat Putusan dari Pengadilan Negeri Negara, 2020-2021 <i>Number of Criminal Cases and Defendants who have Received a Decision from the District Court of Negara, 2020-2021</i> 169
4.3.19	Jumlah Perkara Perdata yang Telah Mendapat Putusan dari Pengadilan Negeri Negara, 2020-2021 <i>Number of Civil Cases that have Received Decision from the District Court of Negara, 2020-2021</i> 171
4.3.20	Jumlah Terdakwa Menurut Umur dan Jenis Hukuman pada Pengadilan Negeri Negara, 2021 <i>Number of Defendants by Age and Types Punishment of the District Court of Negara, 2021</i> 173
4.3.21	Jumlah Terdakwa Menurut Jenis Hukuman dan Sikap Terdakwa Terhadap Putusan Sidang Pengadilan Negeri Negara, 2021 <i>Number of Defendants by Kinds Punishment and Attitude of Decision of the District Court of Negara, 2021</i> 175

4.3.22	Jumlah Tambahan Narapidana Berdasarkan Putusan Pengadilan Menurut Jenis Pelanggaran/Kejahatan di Kabupaten Jembrana, 2021 <i>Number of Additional Prisoner to Based on The Courts Decision According by Kind in Jembrana Regency, 2021</i>	176
4.3.23	Jumlah Kejadian Bencana Alam Menurut Jenis dan Kecamatan di Kabupaten Jembrana, 2021 <i>Number of Natural Disaster by Kind and Subdistrict in Jembrana Regency, 2021</i>	177
4.3.24	Jumlah Kejadian Bencana Alam di Kabupaten Jembrana, 2018-2021 <i>Number of Natural Disaster in Jembrana Regency, 2018-2021</i>	179
4.3.25	Jumlah Desa Tangguh Menurut Kecamatan di Kabupaten Jembrana, 2018-2021 <i>Number of Desa Tangguh by Subdistrict in Jembrana Regency, 2018-2021</i>	180
4.3.26	Sumber Daya Manusia serta Sarana dan Prasarana yang Dimiliki oleh BPBD Kabupaten Jembrana, 2020 dan 2021 <i>HRD, and Facilities Owned BPBD of Jembrana Regency, 2020 and 2021</i>	181
4.3.27	Jumlah Desa Rawan Bencana Alam menurut Kecamatan di Kabupaten Jembrana, 2021 <i>Number of Villages Prone to Natural Disasters by District in Jembrana Regency, 2021</i>	182
4.3.28	Jumlah Pengunjung Perpustakaan Daerah Menurut Jenis Kelamin di Kabupaten Jembrana, 2016-2021 <i>Number of Regional Library Visitor by Sex in Jembrana Regency, 2016-2021</i>	184
4.3.29	Jumlah Pengunjung Perpustakaan Daerah Menurut Jenis Pekerjaan di Kabupaten Jembrana, 2017-2021 <i>Number of Regional Library Visitor by Profession in Jembrana Regency, 2017-2021</i>	185
4.3.30	Jumlah Judul Buku Menurut Kategori di Perpustakaan Daerah Kabupaten Jembrana, 2017-2021 <i>Number of Book Titles by Category in Regional Library, 2017-2021</i>	186

4.3.31	Jumlah Eksemplar Buku Menurut Kategori di Perpustakaan Daerah Kabupaten Jembrana, 2017-2021 <i>Number of Book Exemplars by Category in Regional Library, 2017-2021</i>	187
4.3.32	Jumlah Kelompok Teknologi Tepat Guna (TTG) Menurut Kecamatan di Kabupaten Jembrana, 2019-2021 <i>Number Group of TTG by Subdistrict in Jembrana Regency, 2019-2021</i>	188
4.3.33	Laporan Kasus Kekerasan di Kabupaten Jembrana, 2021 <i>Reports of Violence Cases in Jembrana Regency, 2021</i>	189
4.3.34	Jumlah Kasus Kekerasan Menurut Jenisnya di Kabupaten Jembrana, 2017-2021 <i>Number of Cases Violence by Type in Jembrana Regency, 2017-2021 ..</i>	191
4.3.35	Jumlah Kejadian Kebakaran Berdasarkan Kecamatan di Kabupaten Jembrana, 2018-2021 <i>Number of Fire Incidents by Subdistrict in Jembrana Regency, 2018-2021</i>	192
4.3.36	Jumlah Kegiatan Penegakan Peraturan Daerah dan Peraturan Bupati Berdasarkan Kecamatan di Kabupaten Jembrana, 2021 <i>Number of Enforcement Activities Regional Regulation by Subdistrict in Jembrana Regency, 2021</i>	193
4.3.37	Jumlah Sertifikat Yang Terbit pada Kantor Pertanahan Kabupaten Jembrana, 2020 dan 2021 <i>Number of Land Certificates Published by Land Office of Jembrana Regency, 2020 and 2021</i>	195
4.3.38	Jumlah Sarana dan Prasarana Kegiatan Dinas Lingkungan Hidup Kabupaten Jembrana, 2021 <i>Number of Facilities and Infrastructure Owned by The Environmental Service Office of Jembrana Regency, 2021</i>	197
4.3.39	Jumlah Penduduk yang Terlayani Pelayanan Sampah Berdasarkan Kecamatan di Kabupaten Jembrana, (Jiwa) 2017-2021 <i>Number of Population Served by Garbage Services by Subdistrict in Jembrana Regency, (People) 2017-2021</i>	199

4.3.40	Jumlah Potensi Sampah Berdasarkan Kecamatan di Kabupaten Jembrana, 2021 <i>Potential Amount of Garbage by Subdistrict in Jembrana Regency, 2021</i>	200
4.3.41	Jumlah Potensi Sampah di Kabupaten Jembrana (m ³), 2016-2021 <i>Potential Amount of Garbage by Subdistrict in Jembrana Regency (m³), 2016-2021</i>	201
4.4	KEMISKINAN	
	POVERTY	
4.4.1	Garis Kemiskinan, Jumlah, dan Persentase Penduduk Miskin di Kabupaten Jembrana, 2012–2021 <i>Poverty Line, Number, and Percentage of Poor People in Jembrana Regency, 2012–2021</i>	202
4.4.2	Indeks Kedalaman Kemiskinan dan Indeks Keparahan Kemiskinan di Kabupaten Jembrana, 2012–2021 <i>Poverty Gap Index and Poverty Severity Index in Jembrana Regency, 2012–2021</i>	203
4.4.3	Gini Rasio Kabupaten Jembrana, 2010–2021 <i>Gini Ratio of Jembrana Regency, 2010–2021</i>	204
5.	PERTANIAN, KEHUTANAN, PETERNAKAN, DAN PERIKANAN/	
	AGRICULTURE, FORESTRY, LIVESTOCK, AND FISHERY	
5.1	HORTIKULTURA	
	HORTICULTURE	
5.1.1	Luas Panen Tanaman Sayuran Menurut Kecamatan dan Jenis Tanaman di Kabupaten Jembrana (ha), 2020 dan 2021 ^x <i>Harvested Area of Vegetables by Subdistrict and Kind of Plant in Jembrana Regency (ha), 2020 and 2021^x</i>	213
5.1.2	Produksi Tanaman Sayuran Menurut Kecamatan dan Jenis Tanaman di Kabupaten Jembrana (kuintal), 2020 dan 2021 ^x <i>Production of Vegetables by Subdistrict and Kind of Plant in Jembrana Regency (quintal), 2020 and 2021^x</i>	217

5.1.3	Luas Panen Tanaman Sayuran dan Buah-buahan Semusim Menurut Jenis Tanaman di Kabupaten Jembrana (ha), 2018–2021 <i>Harvested Area of Seasonal Vegetables and Fruits by Kind of Plant in Jembrana Regency (ha), 2018–2021</i>	221
5.1.4	Produksi Tanaman Sayuran dan Buah-buahan Semusim Menurut Jenis Tanaman di Kabupaten Jembrana (kuintal), 2018–2021 <i>Production of Seasonal Vegetables and Fruits by Kind of Plant in Jembrana Regency (quintal), 2018–2021</i>	222
5.1.5	Luas Panen Tanaman Biofarmaka Menurut Kecamatan dan Jenis Tanaman di Kabupaten Jembrana (m ²), 2020 dan 2021 ^x <i>Harvested Area of Medicinal Plants by Subdistrict and Kind of Plant in Jembrana Regency (m²), 2020 and 2021^x</i>	223
5.1.6	Produksi Tanaman Biofarmaka Menurut Kecamatan dan Jenis Tanaman di Kabupaten Jembrana (kg), 2020 and 2021 ^x <i>Production of Medicinal Plants by Subdistrict and Kind of Plant in Jembrana Regency (kg), 2020 and 2021^x</i>	226
5.1.7	Luas Panen Tanaman Biofarmaka Menurut Jenis Tanaman di Kabupaten Jembrana, 2018–2021 <i>Harvested Area of Medicinal Plants by Kind of Plant in Jembrana Regency, 2018–2021</i>	229
5.1.8	Produksi Tanaman Biofarmaka Menurut Jenis Tanaman di Kabupaten Jembrana, 2018–2021 <i>Production of Medicinal Plants by Kind of Plant in Jembrana Regency, 2018–2021</i>	230
5.1.9	Luas Panen Tanaman Hias Menurut Kecamatan dan Jenis Tanaman di Kabupaten Jembrana (m ²), 2020 and 2021 ^x <i>Harvested Area of Ornamental Plants by Subdistrict and Kind of Plant in Jembrana Regency (m²), 2020 and 2021^x</i>	231
5.1.10	Produksi Tanaman Hias Menurut Kecamatan dan Jenis Tanaman di Kabupaten Jembrana (tangkai), 2020 and 2021 ^x <i>Production of Ornamental Plants by Subdistrict and Kind of Plant in Jembrana Regency (stalks), 2020 and 2021^x</i>	233
5.1.11	Luas Panen Tanaman Hias Menurut Jenis Tanaman di Kabupaten Jembrana, 2018–2021 <i>Harvested Area of Ornamental Plants by Kind of Plant in Jembrana Regency, 2018–2021</i>	235

5.1.12	Produksi Tanaman Hias Menurut Jenis Tanaman di Kabupaten Jembrana, 2018–2021 <i>Production of Ornamental Plants by Kind of Plant in Jembrana Regency, 2018–2021</i>	236
5.1.13	Produksi Buah-buahan Menurut Kecamatan dan Jenis Tanaman di Kabupaten Jembrana (kuintal), 2020 and 2021 ^x <i>Production of Fruits by Subdistrict and Kind of Plant in Jembrana Regency (kuintal), 2020 and 2021^x</i>	237
5.1.14	Produksi Buah-Buahan dan Sayuran Tahunan Menurut Jenis Tanaman di Kabupaten Jembrana (kuintal), 2018-2021 <i>Production of Annual Fruits and Vegetables by Kind of Plant in Jembrana Regency (kuintal), 2018–2021S</i>	244
5.2	PERKEBUNAN ESTATE CROPS	
5.2.1	Luas Areal Tanaman Perkebunan Menurut Kecamatan dan Jenis Tanaman di Kabupaten Jembrana (ha), 2020 dan 2021 ^x <i>Planted Area of Estate Crops by Subdistrict and Type of Crops in Jembrana Regency (ha), 2020 and 2021^x</i>	245
5.2.2	Produksi Perkebunan Menurut Kecamatan dan Jenis Tanaman di Kabupaten Jembrana (ton), 2020 dan 2021 ^x <i>Production of Estate by Subdistrict and Type of Crops in Jembrana Regency (ton), 2020 and 2021^x</i>	250
5.3	TANAMAN PANGAN FOOD CROPS	
5.3.1	Luas Panen, Produktivitas, Produksi Padi, dan Beras di Kabupaten Jembrana, 2018-2020 <i>Harvested Area, Productivity, and Production of Paddy, and Rice in Jembrana Regency, 2018 and 2020</i>	255
5.4	PETERNAKAN LIVESTOCK	
5.4.1	Populasi Ternak Menurut Kecamatan dan Jenis Ternak di Kabupaten Jembrana (ekor), 2020 dan 2021 <i>Population of Livestock by Subdistrict and Type of Livestock in Jembrana Regency, 2020 dan 2021</i>	256

5.4.2	Populasi Unggas Menurut Kecamatan dan Jenis Unggas di Kabupaten Jembrana (ekor), 2020 dan 2021 <i>Population of Poultry by Subdistrict and Type of Poultry in Jembrana Regency, 2020 dan 2021</i>	258
5.4.3	Produksi Daging Menurut Kecamatan dan Jenis Ternak di Kabupaten Jembrana (Ton), 2020 dan 2021 <i>Production of Meat by Subdistrict and Type of Livestock in Jembrana Regency (Tons), 2020 dan 2021</i>	260
5.4.4	Produksi Telur Menurut Kecamatan dan Jenis Unggas di Kabupaten Jembrana (ton), 2020 dan 2021 <i>Production of Eggs by Subdistrict and Type of Poultry in Jembrana Regency (tons), 2020 dan 2021</i>	263
5.5	PERIKANAN	
	FISHERY	
5.5.1	Produksi Ikan Menurut Sub Sektor Perikanan dan Kecamatan di Kabupaten Jembrana (Kg), 2020 <i>Production of Fish by Subsectors and Subdistricts in Jembrana Regency (Kg), 2020</i>	264
5.5.2	Nilai Produksi Ikan Menurut Sub Sektor Perikanan dan Kecamatan di Kabupaten Jembrana (Ribu Rupiah), 2020 <i>Value of Production of Fish by Subsectors and Subdistricts in Jembrana Regency (Thousand Rupiah), 2020</i>	267
5.5.3	Produksi Perikanan Menurut Subsektor di Kabupaten Jembrana (Kg), 2016-2020 <i>Production of Fish by Subsectors in Jembrana Regency (Kg), 2016-2020</i>	270
5.5.4	Nilai Produksi Perikanan Menurut Subsektor di Kabupaten Jembrana (Ribu Rupiah), 2016-2020 <i>Value of Production of Fish by Subsectors in Jembrana Regency (Thousands Rupiahs), 2016-2020</i>	271
5.5.5	Produksi Perikanan Tangkap Menurut Alat Tangkap di Kabupaten Jembrana (Ton), 2016-2020 <i>Production of Catching Fish by Tools in Jembrana Regency (Ton), 2016-2020</i>	272

5.5.6	Nilai Produksi Perikanan Tangkap Menurut Alat Tangkap di Kabupaten Jembrana (Ribu Rupiah), 2016-2020 <i>Value Production of Catching Fish by Tools in Jembrana Regency (Thousands Rupiah), 2016-2020</i>	273
5.5.4	Jumlah Nelayan per Kecamatan di Kabupaten Jembrana, 2020 <i>Number of Fisherman in Jembrana Regency, 2020</i>	274
6.	INDUSTRI, PERTAMBANGAN, DAN ENERGI/ INDUSTRY, MINING, AND ENERGY	
6.1	Jumlah Pelanggan dan Daya Terpasang Menurut Jenis Konsumen di Kabupaten Jembrana, 2020 dan 2021 <i>Number of Electricity Consumers and Installed Electricity Power by Type of Consumer in Jembrana Regency, 2020 and 2021</i>	279
6.2	Jumlah Pelanggan dan Listrik Terjual di Kabupaten Jembrana, 2017–2021 <i>Number of Electricity Customers and Power Sold in Jembrana Regency, 2017–2021</i>	280
6.3	Jumlah Pelanggan, Air yang Disalurkan, dan Nilai Air yang Disalurkan Menurut Jenis Konsumen di Kabupaten Jembrana, 2021 <i>Number of Customers, Distributed Water, and Value of Distributed Water by Type of Consumer in Jembrana Regency, 2021</i>	281
6.4	Jumlah Pelanggan, Air yang Disalurkan, dan Nilai Air yang Disalurkan di Kabupaten Jembrana, 2017-2021 <i>Number of Customers, Distributed Water, and Value of Distributed Water in Jembrana Regency, 2017-2021</i>	282
6.5	Jumlah Kelompok Air Bersih/Penyedia Air Minum dan Sanitasi Berbasis Masyarakat (PAMSIMAS) Menurut Kecamatan di Kabupaten Jembrana, 2021 <i>Number of PAMSIMAS Group by Subdistrict in Jembrana Regency, 2021</i>	283
6.6	Jumlah Unit Usaha, Tenaga Kerja, dan Investasi pada Sektor Industri Berdasarkan Nilai Investasidi Kabupaten Jembrana, 2017-2021 <i>Number of Business Units, Labors, and Investment in Industrial Sector by Investment Value in Jembrana Regency, 2017-2021</i>	284

7. PARIWISATA/TOURISM

7.1	Jumlah Rumah Makan/Restoran Menurut Kecamatan di Kabupaten Jembrana, 2020 dan 2021 <i>Number of Restaurants by Subdistrict in in Jembrana Regency, 2020 and 2021</i>	291
7.2	Jumlah Usaha Akomodasi/Hotel di Kabupaten Jembrana, 2020 dan 2021 <i>Number of Hotel by Subdistrict in in Jembrana Regency, 2020 and 2021</i>	292
7.3	Jumlah Kunjungan Wisatawan Pada Objek Wisata di Kabupaten Jembrana, 2020 dan 2021 <i>Number of Tourist Arrivals in Tourism Destination in Jembrana Regency, 2020 and 2021</i>	293

**8. TRANSPORTASI DAN KOMUNIKASI/
TRANSPORTATION AND COMMUNICATION**

8.1 TRANSPORTASI

TRANSPORTATION

8.1.1	Panjang Jalan ¹ Menurut Tingkat Kewenangan Pemerintahan di Kabupaten Jembrana (km), 2018–2021 <i>Length of Roads¹ by Level of Government Authority in Jembrana Regency (km), 2018–2021</i>	301
8.1.2	Panjang Jalan Menurut Jenis Permukaan Jalan di Kabupaten Jembrana (km), 2018–2021 <i>Length of Roads by Type of Road Surface in Jembrana Regency (km), 2018–2021</i>	302
8.1.3	Panjang Jalan Menurut Kondisi Jalan di Kabupaten Jembrana (km), 2018–2021 <i>Length of Roads by Condition of Roads in Jembrana Regency (km), 2018–2021</i>	303
8.1.4	Jumlah Kecelakaan Lalu Lintas Menurut Akibat Kecelakaan dan Nilai Kerugian per Bulan di Kabupaten Jembrana, 2021 <i>Number of Road Accidents Classified by Type Casualties and Value of Losses and Month in Jembrana Regency, 2010–2021</i>	304

8.1.5	Jumlah Kecelakaan Lalu Lintas Menurut Akibat Kecelakaan dan Nilai Kerugian di Kabupaten Jembrana, 2010–2021 <i>Number of Road Accidents Classified by Type Casualties and Value of Losses in Jembrana Regency, 2010–2021</i>	305
8.1.6	Jumlah Tilang di Kabupaten Jembrana, 2016–2021 <i>Number of Cases Traffic Ticket in Jembrana Regency, 2016–2021</i>	306
8.1.7	Jumlah Uni Penyeberangan Menurut Jenisnya di Pelabuhan Gilimanuk-Kabupaten Jembrana, 2020 dan 2021 <i>Number of Unit Crossing by Type in Gilimanuk Harbour-Jembrana Regency, 2020 and 2021</i>	307
8.2	KOMUNIKASI COMMUNICATION	
8.2.1	Jumlah Kantor Pos Menurut Kecamatan di Kabupaten Jembrana, 2017–2021 <i>Number of Post Offices by Subdistrict in Jembrana Regency, 2017–2021</i>	308
9.	PERBANKAN, KOPERASI, DAN HARGA-HARGA/ BANKING, COOPERATIVE, AND PRICES	
9.1	Jumlah Koperasi Aktif Menurut Kecamatan di Kabupaten Jembrana, 2017–2021 <i>Number of Active Cooperative by Subdistrict in Jembrana Regency, 2017–2021</i>	315
9.2	Jumlah Koperasi Menurut Jenis Koperasi dan Kecamatan di Kabupaten Jembrana, 2021 <i>Number of Cooperative by Kind of Cooperative and Subdistrict in Jembrana Regency, 2021</i>	316
9.3	Jumlah Anggota Koperasi Menurut Jenis Koperasi dan Kecamatan di Kabupaten Jembrana, 2021 <i>Total Member of Cooperative by Kind of Cooperative and Subdistrict in Jembrana Regency, 2021</i>	317
9.4	Realisasi Investasi Penanaman Modal Asing dan Penanaman Modal Dalam Negeri di Kabupaten Jembrana (Juta Rupiah), 2012–2021 <i>Realization of Domestic Capital Investment and Foreign Capital Investmen in Jembrana Regency (Million Rupiah), 2012-2021</i>	318

9.5	Realisasi Investasi Menurut Sektor Lapangan Usaha di Kabupaten Jembrana (Juta Rupiah), 2021 <i>Realization of Capital Investment by Industry in Jembrana Regency (Million Rupiah), 2021</i>	319
10.	PENGELUARAN PENDUDUK/POPULATION EXPENDITURE	
10.1	Rata-rata Pengeluaran per Kapita Sebulan Menurut Kelompok Komoditas (rupiah) di Kabupaten Jembrana, 2020 dan 2021 <i>Monthly Average Expenditure per Capita by Commodity Group (rupiahs) in Jembrana Regency, 2020 and 2021</i>	325
10.2	Persentase Pengeluaran per Kapita Sebulan Menurut Kelompok Komoditas di Kabupaten Jembrana, 2020 dan 2021 <i>Percentage of Monthly Expenditure per Capita by Commodity Group in Jembrana Regency, 2020 and 2021</i>	326
10.3	Persentase Penduduk Menurut Golongan Pengeluaran Per Kapita Sebulan di Kabupaten Jembrana, 2019-2021 <i>Percentage of Population by Per Capita Spending Group a Month in Jembrana Regency, 2019-2021</i>	327
11.	PERDAGANGAN/TRADE	
11.1	Jumlah Potensi Tetap Pasar di Kabupaten Jembrana, 2020 dan 2021 <i>Number of Potential Market in Jembrana Regency, 2020 and 2021</i>	333
11.2	Jumlah Badan Usaha Milik Desa (BUMDes) dan Pasar Desa Menurut Kecamatan di Kabupaten Jembrana, 2021 <i>Number Regional-Owned-Enterprise and Village Market by Subdistrict in Jembrana Regency, 2021</i>	335
12.	SISTEM NERACA REGIONAL/SYSTEM OF REGIONAL ACCOUNTS	
12.1.	Produk Domestik Regional Bruto Atas Dasar Harga Berlaku Menurut Lapangan Usaha di Kabupaten Jembrana (miliar rupiah), 2017–2021 <i>Gross Regional Domestic Product at Current Market Prices by Industry in Jembrana Regency (billion rupiahs), 2017–2021</i>	343
12.2	Produk Domestik Regional Bruto Atas Dasar Harga Konstan 2010 Menurut Lapangan Usaha di Kabupaten Jembrana (miliar rupiah), 2017–2021 <i>Gross Regional Domestic Product at 2010 Constant Market Prices by Industry in Jembrana Regency (billion rupiahs), 2017–2021</i>	345

12.3	<p>Distribusi Persentase Produk Domestik Regional Bruto Atas Dasar Harga Berlaku Menurut Lapangan Usaha di Kabupaten Jembrana, 2017–2021 <i>Percentage Distribution of Gross Regional Domestic Product at Current Market Prices by Industry in Jembrana Regency, 2017–2021</i></p>	347
12.4	<p>Laju Pertumbuhan Produk Domestik Regional Bruto Atas Dasar Harga Konstan 2010 Menurut Lapangan Usaha di Kabupaten Jembrana (persen), 2017–2021 <i>Growth Rate of Gross Regional Domestic Product at 2010 Constant Market Prices by Industry in Jembrana Regency (percent), 2017–2021 .</i></p>	349
12.5	<p>Produk Domestik Regional Bruto Atas Dasar Harga Berlaku Menurut Jenis Pengeluaran di Kabupaten Jembrana (miliar rupiah), 2017–2021 <i>Gross Regional Domestic Product at Current Market Prices by Type of Expenditure in Jembrana Regency (billion rupiahs), 2017–2021</i></p>	351
12.6	<p>Produk Domestik Regional Bruto Atas Dasar Harga Konstan 2010 Menurut Jenis Pengeluaran di Kabupaten Jembrana (miliar rupiah), 2017–2021 <i>Gross Regional Domestic Product at 2010 Constant Market Prices by Type of Expenditure in Jembrana Regency (billion rupiahs), 2017–2021</i></p>	352
12.7	<p>Distribusi Presentase Produk Domestik Regional Bruto Atas Dasar Harga Berlaku Menurut Jenis Pengeluaran di Kabupaten Jembrana, 2017–2021 <i>Percentage Distribution of Gross Regional Domestic Product at Current Market Prices by Type of Expenditure in Jembrana Regency, 2017–2021</i></p>	353
12.8	<p>Laju Pertumbuhan Produk Domestik Regional Bruto Atas Dasar Harga Konstan 2010 Menurut Jenis Pengeluaran di Kabupaten Jembrana, 2017–2021 <i>Growth Rate of Gross Regional Domestic Product at 2010 Constant Market Prices by Type of Expenditure in Jembrana Regency, 2017–2021</i></p>	354

13.	PERBANDINGAN ANTAR KABUPATEN/ KOTA/ REGENCY/MUNICIPAL COMPARISON	
13.1	Jumlah Penduduk Menurut Kabupaten/ Kota di Provinsi Bali (ribu), 2020–2021 <i>Population by Regency/Municipality in Bali Province (thousand), 2020–2021</i>	361
13.2	Laju Pertumbuhan Produk Domestik Regional Bruto Atas Dasar Harga Konstan 2010 Menurut Kabupaten/Kota di Provinsi Bali (persen), 2017–2021 <i>Rate of Growth of Gross Regional Domestic Products at Constant 2010 Prices by Regency/Municipality in Bali Province (percent), 2017–2021</i>	362
13.3	Jumlah Penduduk Miskin Menurut Kabupaten/ Kota di Provinsi Bali (ribu), 2017–2021 <i>Number of Poor Population by Regency/Municipality in Bali Province (thousand), 2017–2021</i>	363
13.4	Indeks Pembangunan Manusia Menurut Kabupaten/Kota di Provinsi Bali, 2017–2021 <i>Human Development Index by Regency/Municipality in Bali Province, 2017–2021</i>	364

DAFTAR GAMBAR/LIST OF FIGURES

		Halaman <i>Page</i>
1.1	Luas Daerah menurut Kecamatan di Kabupaten Jembrana(%), 2021 <i>Area of Subdistrict in Jembrana Regency (%), 2021.....</i>	5
1.2	Jumlah Curah Hujan dan Hari Hujan menurut Bulan di Kabupaten Jembrana, 2021 <i>Total Rainfall and Rainy Days by Month in Jembrana Regency, 2021....</i>	6
2.1	Jumlah Pegawai Negeri Sipil Menurut Jenis Kelamin di Kabupaten Jembrana, 2017-2021 <i>Number of Civil Servant by Sex in Jembrana Regency, 2017-2021</i>	17
2.2	Jumlah Pendapatan Asli Daerah (PAD) Kabupaten Jembrana, 2017-2021 <i>Total Regional Revenue in Jembrana Regency, 2017-2021</i>	18
3.1	Jumlah Penduduk Menurut Kecamatan dan Jenis Kelamin di Kabupaten Jembrana (Ribu Jiwa), 2021 <i>Population by Subdistrict and Sex in Jembrana Regency (Thousand People), 2021</i>	53
3.2	Upah Minimum Kabupaten (UMK) Jembrana (Juta Rupiah), 2015-2021 <i>Minimum Wage Jembrana Regency (Juta Rupiah), 2015-2021</i>	54
4.1	Jumlah Sekolah di Bawah Kementerian Pendidikan, Kebudayaan, Riset dan Teknologi di Kabupaten Jembrana, 2021/2022 <i>Number of Schools Under The Ministry of Education, Culture, Research, and Technology in Jembrana Regency, 2021/2022</i>	79
4.2	Jumlah Tenaga Kesehatan di Kabupaten Jembrana, 2021 <i>Number of Health Workers in Jembrana Regency, 2021</i>	80
5.1	Produksi Beberapa Komoditas Buah-buahan di Kabupaten Jembrana (Ribu Ton), 2018-2020 <i>Production Some Commodities of Fruit in Jembrana Regency (Thousand Ton), 2018-2020.....</i>	210

5.2	Populasi Beberapa Jenis Ternak di Kabupaten Jembrana (ekor), 2019-2021 <i>Population of Livestocks in Jembrana Regency, 2019-2021</i>	211
5.3	Produksi Perikanan Tangkap Laut di Kabupaten Jembrana (Ribu Ton), 2016-2020 <i>Production of Ocean Fish Catching in Jembrana Regency (Thousand Ton), 2016-2020</i>	212
6.1	Jumlah Air yang disalurkan di Kabupaten Jembrana, 2017-2021 <i>Number of water distributed in Jembrana Regency, 2017-2021</i>	278
7.1	Jumlah Kunjungan Wisatawan Menurut Jenisnya di Kabupaten Jembrana, 2019-2021 <i>Number of Tourist Arrivals by Kinds in Jembrana Regency, 2019-2021</i> .	289
8.1	Jumlah Kecelakaan Lalu Lintas di Kabupaten Jembrana, 2011–2021 <i>Number of Road Accidents in Jembrana Regency, 2011–2021</i>	299
8.2	Jumlah Tilang di Kabupaten Jembrana, 2017–2021 <i>Number of Cases Traffic Ticket in Jembrana Regency, 2017–2021</i>	300
9.1	Jumlah Koperasi dan Anggota Menurut Jenis Koperasi di Kabupaten Jembrana, 2021 <i>Number of Cooperative and Member by Kind of Cooperative in Jembrana Regency, 2021</i>	313
10.1	Persentase Pengeluaran per Kapita Sebulan Menurut Kelompok Komoditas Makanan di Kabupaten Jembrana, 2021 <i>Percentage of Monthly Expenditure per Capita by Food Commodity Group in Jembrana Regency, 2021</i>	324
11.1	Jumlah Badan Usaha Milik Desa (BUMDes) dan Pasar Desa Menurut Kecamatan di Kabupaten Jembrana, 2021 <i>Number Regional-Owned-Enterprise and Village Market by Subdistrict in Jembrana Regency, 2021</i>	332
12.1	Laju Pertumbuhan Produk Domestik Regional Bruto Atas Dasar Harga Konstan 2010 (persen), 2017–2021 <i>Growth Rate of Gross Regional Domestic Product at 2010 Constant Market Prices in Jembrana Regency (percent), 2017–2021</i>	341

12.2	Distribusi Persentase Produk Domestik Regional Bruto Atas Dasar Harga Berlaku Menurut Lapangan Usaha di Kabupaten Jembrana, 2021 <i>Percentage Distribution of Gross Regional Domestic Product at Current Market Prices by Industry in Jembrana Regency, 2021</i>	342
13.1	Jumlah Penduduk Menurut Kabupaten/Kota di Provinsi Bali (ribu), 2021 <i>Population by Regency/Municipality in Bali Province (thousand), 2021</i>	359
13.2	Persentase Penduduk Miskin Provinsi Bali Menurut Kabupaten/Kota, 2021 <i>Percentage of Poor People of Bali Province by Regency/Municipality, 2021</i>	360

PENJELASAN UMUM/EXPLANATORY NOTES

Tanda-tanda, satuan-satuan, dan lain-lainnya yang digunakan dalam publikasi ini adalah sebagai berikut:

Symbols, measurement units, and acronyms which are used in this publication, are as follows:

1. TANDA-TANDA/SYMBOLS

Data tidak tersedia/Data not available	: ...
Tidak ada atau nol /Null or zero	: -
Data dapat diabaikan/Data negligible	: 0
Tanda decimal/Decimal point	: ,
Data tidak dapat ditampilkan/Not applicable	: NA
Angka estimasi/Estimated figures	: e
Angka diperbaiki/Revised figures	: r
Angka sementara/Preliminary figures	: x
Angka sangat sementara/Very preliminary figures	: xx
Angka sangat sangat sementara/Very very preliminary figures	: xxx

2. SATUAN/UNITS

barel/barrel	: 158,99 liter/litres = 1/6,2898 m ³
hektar (ha)/hectare (ha)	: 10 000 m ²
kilometer (km)/kilometres (km)	: 1 000 meter/meters (m)
knot/knot	: 1,8523 km/jam (km/hour)
kuintal/quintal	: 100 kg
KWh	: 1 000 Watt hour
MWh	: 1 000 KWh
liter (untuk beras)/litre (for rice)	: 0,80 kg
MMSCF	: 1/35,3 m ³
metrik ton (m.ton)/metric ton (m. ton)	: 0,98421 long ton = 1 000 kg
ons/ounce	: 28,31 gram/grams
ton	: 1 000 kg

Satuan lain: buah, dus, butir, helai/lembar, kaleng, batang, pulsa, ton kilometer (ton-km), jam, menit, persen (%).

Other units: unit, pack, pieces, sheet, tin, pulse, ton-kilometres(ton-km), hour, minute, percent (%).

Perbedaan angka di belakang koma disebabkan oleh pembulatan angka.
The difference in decimal numbers is caused by rounding.

DAFTAR SINGKATAN/ LIST OF ABBREVIATIONS

SI	: Stasiun Iklim
SIMPK	: Stasiun Meteorologi Pertanian Khusus
t.t	: Tempat tidur
BCG	: Bacillus Calmette Guerin
DPT	: Difteri, Pertusis, Tetanus
TT	: Tetanus Toxoid
IOT	: Industri Obat Tradisional/ <i>Traditional Medicine Industry</i>
IKOT	: Industri Kecil Obat Tradisional/ <i>Traditional Medicine Small</i>
Alkes	: Alat kesehatan/ <i>Health Kits</i>
PKRT	: Perbekalan Kesehatan Rumah tangga/ <i>Household Health Logistics</i>
Kompl	: Komplemen/ <i>Complement</i>
IRTP	: Industri Pangan Produksi Rumah Tangga/ <i>Foods Home Industry</i>
PBF	: Pedagang Besar Farmasi/ <i>Pharmacy Whole-seller</i>
GFK	: Gudang Farmasi Kab/Kota/Regency/ <i>Municipality Pharmacy Warehouse</i>
RB	: Rumah Bersalin/ <i>Delivery House</i>
Pustu	: Puskesmas pembantu/ <i>Auxiliary Public Health Center</i>
BP	: Balai Pengobatan/ <i>Polyclinic</i>
TPS	: Tempat Pembuangan Sementara / <i>landfill</i>
Jamkesmas	: Jaminan kesehatan masyarakat miskin/ <i>Poor public health insurance</i>
PJKMU	: Program Jaminan Kesehatan Masyarakat Umum
SIUP	: Surat Ijin Usaha Perdagangan/ <i>Trading Permission Letter</i>
TDP	: Tanda Daftar Perusahaan/ <i>Company Registration Identity</i>
API	: Angka Pengenal Importir/ <i>Importer's Identity Number</i>

Statistik Kunci, 2019–2021 Key Statistics, 2019–2021

Rincian/Description	Satuan/Unit	2019	2020	2021
(1)	(2)	(3)	(4)	(5)
SOSIAL/SOCIAL				
Penduduk ¹ /Population ¹	ribu/thousand	278,10	317,06	321,93
Laju Pertumbuhan Penduduk ¹ /Population Growth ¹	%	0,54	1,88 ²	1,15
Angka Harapan Hidup ^{1-e} /Life Expectancy Rate ¹	tahun/years	72,21	72,35	72,46
Angka Melek Huruf Usia 15+/Literacy Rate Aged 15+	%	95,40	95,26	95,61
Tingkat Partisipasi Angkatan Kerja -TPAK ^{3,4} Labour Force Participation Rate-LFPR ^{3,4}	%	67,36	75,92	81,26
Tingkat Pengangguran Terbuka-TPT ² Unemployment Rate-UR ²	%	1,44	4,52	4,11
Penduduk Miskin ⁵ /Poor People ⁵	ribu/thousand	13,55	12,60	14,24
Persentase Penduduk Miskin ⁵ Percentage of Poor People ⁵	%	4,88	4,51	5,06
Indeks Pembangunan Manusia-IPM ⁶ Human Development Index ⁶	–	72,21	72,35	72,75
EKONOMI/ECONOMIC				
Produk Domestik Regional Bruto (PDRB) Harga Berlaku ⁷ Gross Regional Domestic Bruto (GRDP) at Current Price ⁷	miliar rupiah billion rupiahs	14 136,70	13 439,11*	13 510,13**
Laju Pertumbuhan Ekonomi ⁸ /Economic Growth ⁸	%	5,56	-4,98*	-0,65**
PDRB Per Kapita Harga Berlaku ^{7,9} Per Capita of GRDP at Current Price ^{7,9}	juta rupiah million rupiahs	50,72	42,52*	41,97**

- Catatan/Notes: ¹ Hasil proyeksi penduduk Indonesia 2010–2035 (pertengahan tahun/Juni) untuk tahun 2018–2019 dan hasil SP 2020 (September) untuk tahun 2020/*The result of Indonesia population projection 2010–2035 (mid year/June) for year 2018–2019 and the result of the 2020 Population Census (September) for year 2020*
- ² Laju pertumbuhan 2020 adalah laju pertumbuhan dengan SP2010/*Population growth 2020 is annual population growth rate (%) 2010–2020*
- ³ Kondisi Agustus/*Condition at August*
- ⁴ Menggunakan penimbang hasil proyeksi penduduk tahun 2010–2035/*Weighted by the 2010–2035 population projection*
- ⁵ Kondisi Maret/*Condition at March*
- ⁶ Sejak tahun 2010, IPM dihitung dengan metode baru. Komponen IPM metode baru adalah angka harapan hidup saat lahir, harapan lama sekolah, rata-rata lama sekolah, dan pengeluaran per kapita/*Since 2010, HDI was calculated using new method. New HDI component are life expectancy at birth, expected years of schooling, means years of schooling, and expenditure per capita*
- ⁷ Mulai tahun 2010 mengadopsi *System of National Account 2008 (SNA 2008)*/*Since 2010 is in line with System of National Account 2008 (SNA 2008)*
- ⁸ Menggunakan tahun dasar 2010 (2010=100)/*Using 2010 base year (2010=100)*
- ⁹ Menggunakan proyeksi penduduk berdasarkan hasil SP2010/*Using population projection based on SP2010*



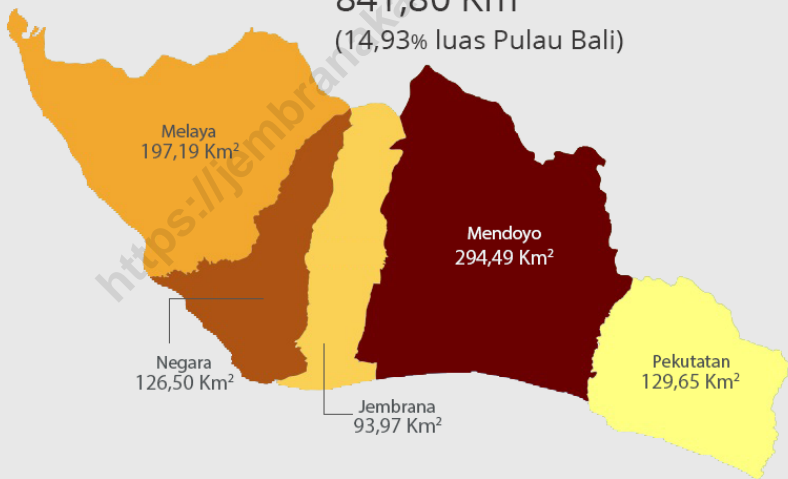
GEOGRAFI DAN IKLIM

GEOGRAPHY AND CLIMATE

01

Kabupaten Jembrana terdiri
dari **5 kecamatan**,
41 desa dan 10 kelurahan

Luas Kabupaten Jembrana
841,80 Km²
(14,93% luas Pulau Bali)



“Sebelah barat
Kabupaten Jembrana
berbatasan langsung
dengan Selat Bali”

Sebelah utara merupakan
kawasan hutan yang luasnya
hampir **0,5** luas wilayah
Jembrana

PENJELASAN TEKNIS**TECHNICAL NOTES**

1. Secara astronomis, Kabupaten Jembrana terletak antara 8° 09' 58" sampai dengan 8° 28' 02" Lintang Selatan dan antara 114° 26' 28" sampai dengan 115° 51' 28" Bujur Timur.
 2. Berdasarkan letak geografisnya, kepulauan Indonesia berada di antara Benua Asia dan Benua Australia, serta di antara Samudera Hindia dan Samudera Pasifik.
 3. Badan Pusat Statistik (BPS) telah melakukan pendataan Potensi Desa (Podes) sejak tahun 1980. Sejak saat itu, Podes dilaksanakan secara rutin sebanyak 3 kali dalam kurun waktu sepuluh tahun untuk mendukung kegiatan Sensus Penduduk, Sensus Pertanian, ataupun Sensus Ekonomi. Dengan demikian, fakta penting terkait ketersediaan infrastruktur dan potensi yang dimiliki oleh setiap wilayah dapat dipantau perkembangannya secara berkala dan terus menerus.
 4. Sejak tahun 2008, pendataan Podes mengalami perubahan dengan adanya penambahan kuesioner suplemen kecamatan dan kabupaten/kota. Penambahan kuesioner tersebut bertujuan untuk meningkatkan manfaat data Podes bagi
1. *Astronomically, Jembrana Regency is located between 8° 09' 58" and 8° 28' 02" South latitude, and between 114° 26' 28" and 115° 51' 28" East longitude.*
 2. *In terms of geographic location, Indonesia located between Asian Continent, and between Indian Ocean and Pacific Ocean.*
 3. *BPS-Statistics Indonesia has been collecting villahe potential data sice 1980. Podes has been regularly implemented 3 (three) times within ten years to support the activities of the Population Census, Agriculture Census, or Economic Census. Thus, important facts related to the availability of infrastructure and the potential possessed by each region can be monitored regularly and continually*
 4. *Since 2008, Podes data collecting has been changed especially in providing additional informatin from subdistrict and regency/ municipality, using separate questionnaires. The goal of these changes is to provide more benefits for data users and local government*

konsumen data dan pemerintah daerah dalam perencanaan pembangunan wilayah

5. Data Podes merupakan satu-satunya sumber data kewilayahan yang muatannya beragam dan memberi gambaran tentang situasi pembangunan suatu wilayah (regional). Ini berbeda dengan data dari hasil pendekatan rumah tangga yang lebih menekankan pada dimensi aktivitas sektoral. Keduanya sama pentingnya dan menjadi kekayaan BPS.

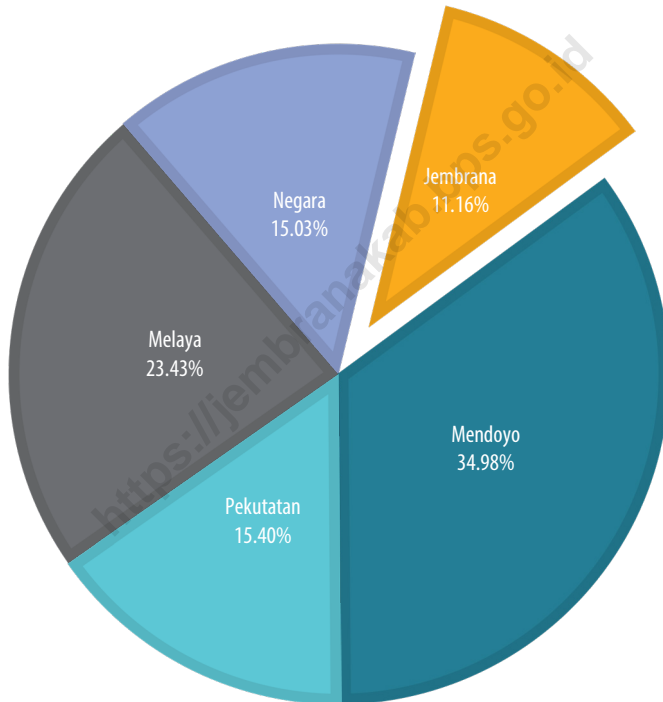
in regional development planning.

5. *Podes data is the only source of spatial data consisting of various information and providing a picture of development progress in a region. The Podes data are different from data resulted from household surveys focusing on the dimensions of sectoral activities. Both kind of data are important and become the trade mark of BPS-Statistics Indonesia on the data richness aspect.*

<https://jembranakalibanasibid>

Gambar 1.1
Figures

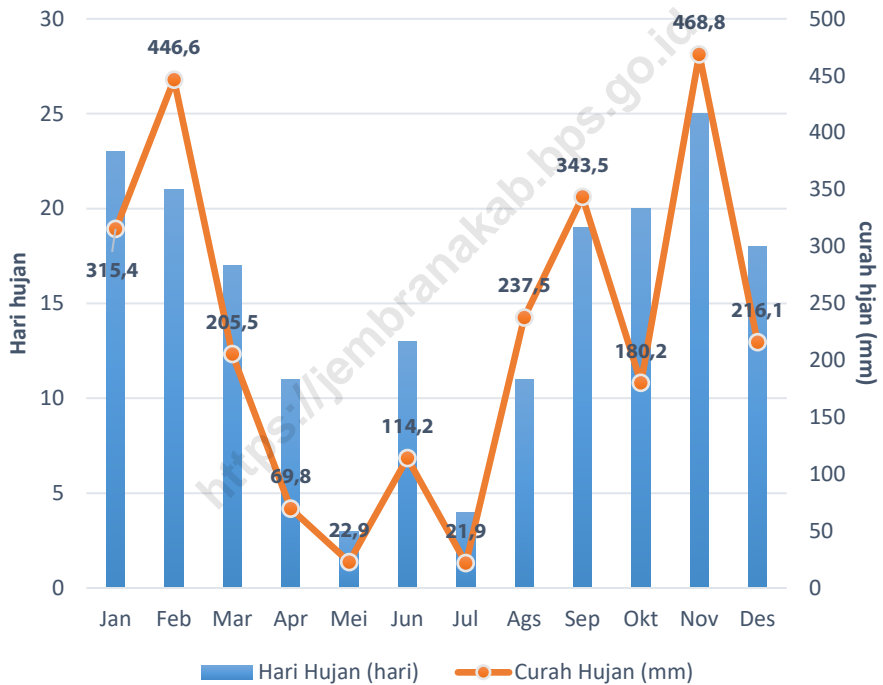
**Luas Daerah menurut Kecamatan di Kabupaten
Jembrana(%), 2021**
Area of Subdistrict in Jembrana Regency (%), 2021



Sumber/Source : BPS Kabupaten Jembrana/BPS-Statistics of Jembrana Regency

Gambar
Figures 1.2

Jumlah Curah Hujan dan Hari Hujan menurut Bulan di Kabupaten Jembrana, 2021
Total Rainfall and Rainy Days by Month in Jembrana Regency, 2021



Sumber/Source : Badan Meteorologi, Klimatologi, dan Geofisika/Meteorological, Climatological, and Geophysical Agency

1.1 KEADAAN GEOGRAFI GEOGRAPHY CONDITION

Tabel
Table 1.1.1 **Luas Daerah dan Jumlah Pulau Menurut Kecamatan di Kabupaten Jembrana, 2021**
Total Area and Number of Islands by Subdistrict in Jembrana Regency, 2021

Kecamatan <i>Subdistrict</i>	Ibukota Kecamatan <i>Capital of Subdistrict</i>	Luas <i>Total Area</i> (km ² /sq.km)
(1)	(2)	(3)
Melaya	Melaya	197,19
Negara	Baler Bale Agung	126,50
Jembrana	Dauhwaru	93,97
Mendoyo	Pergung	294,49
Pekutatan	Pekutatan	129,65
Jembrana	Negara	841,80

Lanjutan Tabel/*Continued Table 1.1.1*

Kecamatan <i>Subdistrict</i>	Persentase terhadap Luas Kabupaten <i>Percentage to Regency Area</i>	Jumlah Pulau <i>Number of Islands</i>
(1)	(4)	(5)
Melaya	23,43	3
Negara	15,03	-
Jembrana	11,16	-
Mendoyo	34,98	-
Pekutatan	15,40	-
Jembrana	100,00	3

Sumber/*Source*: BPS Kabupaten Jembrana/*BPS-Statistics of Jembrana Regency*

Tabel
Table 1.1.2

Tinggi Wilayah dan Jarak ke Ibukota Kabupaten Menurut Kecamatan di Kabupaten Jemberana, 2021
Altitude and Distance to the Capital of Regency by Subdistrict in Jemberana Regency, 2021

Kecamatan Subdistrict	Tinggi Wilayah (mdpl) Altitude (m a.s.l)	Jarak ke Ibukota Kabupaten Distance to the Capital of Regency
(1)	(2)	(3)
Melaya	20	18,61
Negara	11	2,15
Jemberana	15	0,53
Mendoyo	12	5,59
Pekutatan	41	24,11
Jemberana	20	95,16¹

Catatan/Note: ¹ Jarak Kota Negara ke Kota Denpasar/Distance between Negara City and Denpasar City

Sumber/Source: BPS Kabupaten Jemberana/BPS-Statistics of Jemberana Regency

1.2 KEADAAN IKLIM CLIMATE CONDITION

Tabel 1.2.1 **Pengamatan Unsur Iklim Menurut Bulan di Jembrana-Bali, 2021**
Table 1.2.1 **Observation of Climate Elements By Months at Jembrana-Bali, 2021**

Bulan Month	Suhu/Temperature (°C)			Kelembaban/Humidity (%)		
	Minimum	Rata-rata Average	Maksimum Maximum	Minimum	Rata-rata Average	Maksimum Maximum
(1)	(2)	(3)	(4)	(5)	(6)	(7)
Januari/January	23,40	27,96	32,40	63,00	83,30	98,00
Februari/February	23,00	28,07	33,70	60,00	82,60	98,00
Maret/March	21,80	28,51	33,60	57,00	79,91	100,00
April/April	22,20	28,84	32,80	58,00	75,90	95,00
Mei/May	22,40	28,41	31,60	63,00	78,59	94,00
Juni/June	21,60	28,00	31,60	62,00	81,35	98,00
Juli/July	19,40	27,26	30,70	61,00	77,94	97,00
Agustus/August	21,40	27,12	30,80	66,00	81,65	98,00
September/September	22,60	27,23	30,70	65,00	83,00	99,00
Oktober/October	21,60	27,96	33,00	64,00	80,55	97,00
November/November	23,20	27,62	32,70	64,00	86,02	100,00
Desember/December	23,50	28,75	34,20	63,00	81,41	99,00

Lanjutan Tabel/*Continued Table 1.2.1*

Bulan Month	Kecepatan Angin (m/det) Wind Velocity (m/sec)			Tekanan Udara Atmospheric Pressure (mb)		
	Minimum	Rata-rata Average	Maksimum Maximum	Minimum	Rata-rata Average	Maksimum Maximum
(1)	(8)	(9)	(10)	(11)	(12)	(13)
Januari/January	<i>calm</i>	2,36	22,00	1 001,80	1 005,42	1 008,60
Februari/February	<i>calm</i>	2,96	22,00	1 000,00	1 005,88	1 010,80
Maret/March	<i>calm</i>	2,97	18,00	1 001,00	1 006,22	1 010,20
April/April	<i>calm</i>	3,60	16,00	1 001,20	1 007,60	1 012,00
Mei/May	<i>calm</i>	4,27	15,00	1 003,40	1 007,39	1 010,80
Juni/June	<i>calm</i>	3,37	15,00	1 005,20	1 008,59	1 012,00
Juli/July	<i>calm</i>	5,43	19,00	1 004,60	1 008,98	1 012,60
Agustus/August	<i>calm</i>	5,48	17,00	1 005,90	1 009,58	1 012,70
September/September	<i>calm</i>	5,11	17,00	1 005,70	1 008,95	1 012,30
Oktober/October	<i>calm</i>	4,65	15,00	1 003,90	1 008,25	1 013,10
November/November	<i>calm</i>	2,61	20,00	1 001,70	1 006,13	1 009,90
Desember/December	<i>calm</i>	3,37	17,00	1 002,90	1 006,74	1 010,80

Lanjutan Tabel/*Continued Table 1.2.1*

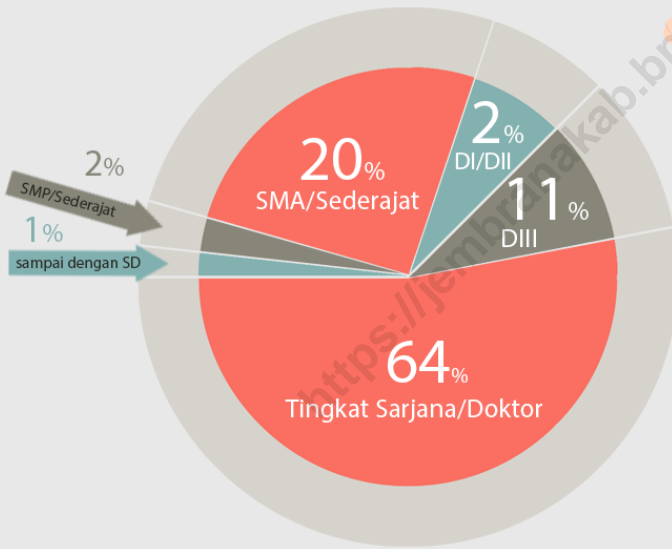
Bulan Month	Jumlah Curah Hujan Number of Precipitation (mm)	Jumlah Hari Hujan (hari) Number of Rainy Days (day)	Penyinaran Matahari Duration of Sunshine (%)
(1)	(14)	(15)	(16)
Januari/January	315,40	23	28,95
Februari/February	446,60	21	39,44
Maret/March	205,50	17	49,70
April/April	69,80	11	61,22
Mei/May	22,90	3	67,90
Juni/June	114,20	13	56,92
Juli/July	21,90	4	64,09
Agustus/August	237,50	11	59,46
September/September	343,50	19	46,69
Oktober/October	180,20	20	58,90
November/November	468,80	25	32,08
Desember/December	216,1	18	46,99

Catatan/Note: *Calm* adalah kecepatan angin mendekati nol/*Calm is wind velocity close to zero*

Sumber/Source: Badan Meteorologi, Klimatologi, dan Geofisika/*Meteorological, Climatological, and Geophysical Agency*



Jumlah Pegawai Negeri Sipil (PNS) di Pemerintahan Kabupaten Jembrana Menurut Jenis Pendidikan, 2021



Jumlah Pegawai Negeri Sipil (PNS) di Pemerintahan Kabupaten Jembrana Menurut Golongan, 2021



48 pegawai



601 pegawai



1.596 pegawai



931 pegawai

PENJELASAN TEKNIS**TECHNICAL NOTES**

1. Pemerintah Indonesia menganut sistem presidensial yang berdasarkan Pancasila terdiri atas lima dasar, yaitu:
 1. Ketuhanan Yang Maha Esa;
 2. Kemanusiaan yang adil dan beradab;
 3. Persatuan Indonesia;
 4. Kerakyatan yang dipimpin oleh hikmat kebijaksanaan dalam permusyawaratan perwakilan;
 5. Keadilan bagi seluruh rakyat Indonesia.
 2. Sistem politik di Indonesia didasarkan pada kekuasaan legislatif, eksekutif, dan yudikatif (*Trias Politica*).
 3. Kekuasaan legislatif dipegang oleh Majelis Permusyawaratan Rakyat (MPR) sebagai lembaga tertinggi negara. Keanggotaan MPR berubah setelah Amandemen UUD 1945 pada periode 1999-2004. Seluruh anggota MPR adalah anggota DPR (Dewan Perwakilan Rakyat) ditambah anggota DPD (Dewan Perwakilan Daerah). Anggota DPR dan DPD dipilih melalui pemilihan umum (pemilu) dan dilantik dalam masa jabatan lima tahun. Anggota Dewan Perwakilan Rakyat Daerah (DPRD)
1. *The Indonesia Government follows the presidential system based on the Five Principles (Pancasila). Pancasila consist of the five principles, namely:*
 1. *The Belief in One God;*
 2. *A just and civilized humanism;*
 3. *Unity of Indonesia;*
 4. *Democratic citizenship led by wise guidance born of representative consultation;*
 5. *Sosial just for all the people of Indonesia.*
 2. *The political system in Indonesia based ont Trias Politica principle or separation of legislative, executive, and judicative power.*
 3. *Legislative power is held by the People's Consultative Assembly (MPR) as the highest institution. The MPR membership changed after the amandement of The 1945 Constitution of The Republic of Indonesia (UUD 1945) during the period 1999–2004. MPR members are all The Indonesian House of Representative (DPR) members plus Regional Representatives Council (DPD). DPR and DPD members are elected through a general election and appointed for a five-years. Membership Regional House of Representatives (DPRD) members*

dipilih melalui pemilihan umum (pemilu) dan dilantik untuk masa jabatan lima tahun.

4. Lembaga eksekutif berpusat pada presiden, wakil presiden, dan kabinet. Sistem pemerintahan di Indonesia adalah Presidensial, sehingga para menteri berada di bawah dan bertanggung jawab kepada presiden.

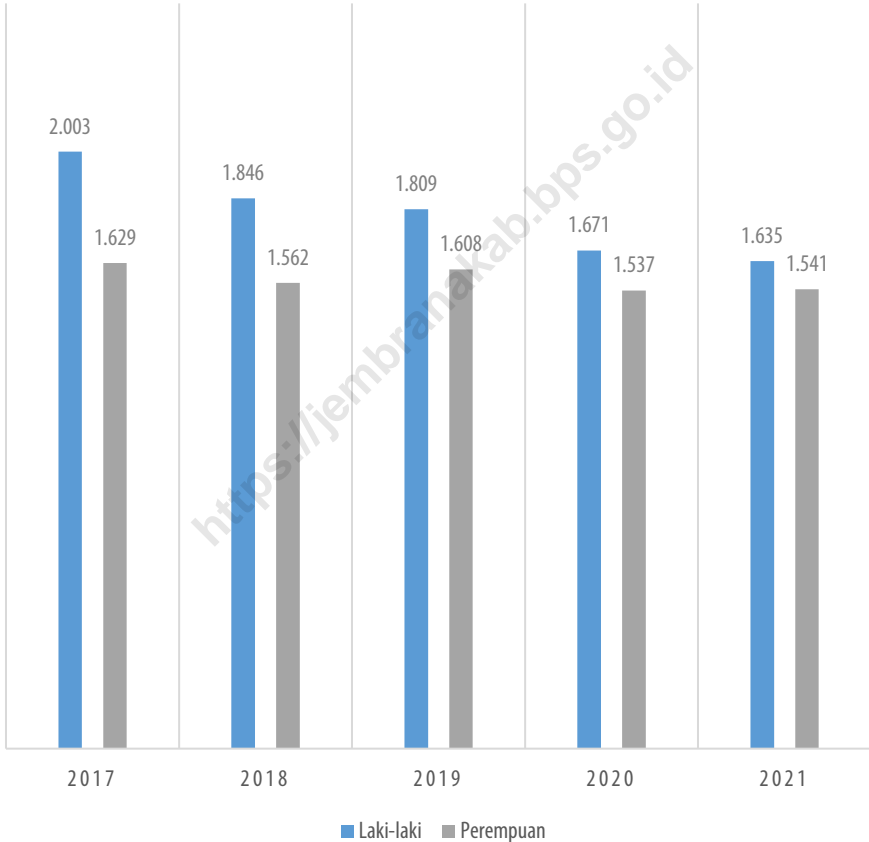
are elected through a general election and appointed for a five-years membership.

4. *The executives consist of president, vice president, and ministerial cabinet. In Indonesia the ministerial cabinet follows the Presidential Cabinet system where every minister is responsible to the president and does not represent political parties in the parliament.*

<https://jembranakab.bps.go.id/>

Gambar 2.1
Figures

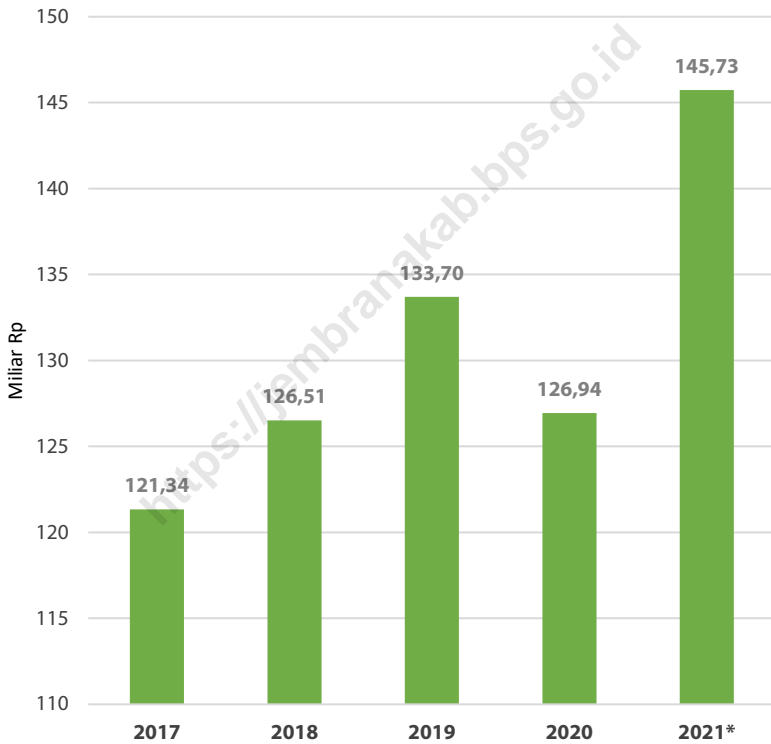
Jumlah Pegawai Negeri Sipil Menurut Jenis Kelamin di Kabupaten Jemberana, 2017-2021
Number of Civil Servant by Sex in Jemberana Regency, 2017-2021



Sumber/Source : Badan Kepegawaian dan Pengembangan Sumber Daya Manusia Kabupaten Jemberana/Regional Civil Service Agency of Jemberana Regency

Gambar 2.2
Figures

Jumlah Pendapatan Asli Daerah (PAD) Kabupaten Jemberana, 2017-2021
Total Regional Revenue in Jemberana Regency, 2017-2021



Catatan/Note: *Belum diaudit/Unaudited

Sumber/Source : Badan Pengelolaan Keuangan dan Aset Daerah Kabupaten Jemberana

2.1 WILAYAH ADMINISTRATIF ADMINISTRATIVE AREA

Tabel 2.1.1 **Jumlah Desa¹/Kelurahan Menurut Kecamatan di Kabupaten Jembrana, 2017–2021**
Table 2.1.1 **Number of Villages¹/Kelurahan by Subdistrict in Jembrana Regency, 2017–2021**

Kecamatan Subdistrict	2017	2018	2019	2020	2021
(1)	(2)	(3)	(4)	(5)	(6)
Melaya	10	10	10	10	10
Negara	12	12	12	12	12
Jembrana	10	10	10	10	10
Mendoyo	11	11	11	11	11
Pekutatan	8	8	8	8	8
Kabupaten Jembrana	51	51	51	51	51

Catatan/Note: ¹Termasuk Unit Permukiman Transmigrasi (UPT)/Include Transmigration Settlement Unit
Sumber/Source: Peraturan Kepala Badan Pusat Statistik Nomor 1 Tahun 2020 Tanggal 5 Februari 2020 tentang Perubahan Atas Peraturan Kepala Badan Pusat Statistik Nomor 3 Tahun 2019 tentang Kode dan Nama Wilayah Kerja Statistik Tahun 2019/Chief Statistician Regulation Number 1/2020, February 5 2020, as a revision of Chief Statistician Regulation Number 3 of 2019 on Code and Name of Regional Level of Data Collection.

Tabel
Table 2.1.2**Jumlah Desa Berdasarkan Status Indeks Desa
Membangun (IDM) Menurut Kecamatan di Kabupaten
Jembrana, 2021**
*Number of Village by Village Development Index and
Subdistrict in Jembrana Regency, 2021*

Kecamatan Subdistrict	Sangat Tertinggal	Tertinggal	Berkembang	Maju	Mandiri
(1)	(2)	(3)	(4)	(5)	(6)
Melaya	-	-	2	4	3
Negara	-	-	-	7	1
Jembrana	-	-	-	6	-
Mendoyo	-	-	-	9	1
Pekutatan	-	-	2	5	1
Jembrana	-	-	4	31	6

Sumber/Source: Dinas Pemberdayaan Masyarakat dan Desa Kabupaten Jembrana/Community and Village Empowerment Office of Jembrana Regency

2.2 DEWAN PERWAKILAN RAKYAT DAERAH REGIONAL HOUSE OF REPRESENTATIVE

Tabel 2.2.1 Jumlah Anggota Dewan Perwakilan Rakyat Daerah Menurut Partai Politik dan Jenis Kelamin di Kabupaten Jembrana, 2021
Number of Regional House of Representatives's Members by Political Parties and Sex in Jembrana Regency 2021

Partai Politik <i>Political Parties</i>	Laki-laki <i>Male</i>	Perempuan <i>Female</i>	Jumlah <i>Total</i>
(1)	(2)	(3)	(4)
Partai PDI Perjuangan	12	6	18
Partai Golkar	5	1	6
Partai Gerindra	4	-	4
Partai Demokrat	3	-	3
Partai Kebangkitan Bangsa	2	-	2
Partai Persatuan Pembangunan	1	-	1
Partai Hanura	1	-	1
Jumlah/Total	28	7	35

Sumber/Source: Sekretariat DPRD Kabupaten Jembrana/*Secretariat Legislative of Jembrana Regency*

Tabel
Table 2.2.2**Rekapitulasi Hasil Pemilu Legislatif 2019 untuk DPRD
Tingkat II di Kabupaten Jemberana**
**Recapitulation of Legislative Election of Regency/
Municipality 2019 in Jemberana Regency**

Partai Politik Political Party	Kecamatan/Subdistrict					Jumlah Total
	Melaya	Negara	Jemberana	Mendoyo	Pekutatan	
(1)	(2)	(3)	(4)	(5)	(6)	(7)
Partai Kebangkitan Bangsa	444	5 048	3 386	1 849	207	10 934
Partai Gerindra	1 772	4 757	3 165	3 973	4 477	18 144
PDI Perjuangan	21 628	25 555	19 972	13 352	6 326	86 833
Partai Golkar	6 178	3 172	2 939	4 670	2 610	19 569
Partai Nasdem	1 698	1 197	1 558	881	2 604	7 938
Partai Garuda	18	234	112	37	6	407
Partai Berkarya	330	353	376	1 097	137	2 293
Partai Keadilan Sejahtera	90	1 715	126	85	1 709	3 725
Partai Perindo	658	757	833	1 561	66	3 875
Partai Persatuan Pembangunan	892	2 585	628	1 191	260	5 556
Partai Solidaritas Indonesia	0	0	0	0	0	0
Partai Amanat Nasional	0	0	0	0	0	0
Partai Hati Nurani Rakyat	1 973	2 365	496	2 366	19	7 219
Partai Demokrat	4 896	5 239	2 373	3 538	189	16 235
Partai Bulan Bintang	7	77	9	5	7	105
PKPI	0	0	0	0	0	0
Jumlah/Total	40 584	53 054	35 973	34 605	18 617	182 833

Sumber/Source: Komisi Pemilihan Umum Kabupaten Jemberana/General Election Commission of Jemberana Regency

Tabel
Table 2.2.3

**Rekapitulasi Hasil Pemilu Legislatif 2019 untuk DPRD
Tingkat I di Kabupaten Jemberana**
*Recapitulation of Legislative Election of Province 2019 in
Jemberana Regency*

Partai Politik <i>Political Party</i>	Kecamatan/Subdistrict					Jumlah <i>Total</i>
	Melaya	Negara	Jemberana	Mendoyo	Pekutatan	
(1)	(2)	(3)	(4)	(5)	(6)	(7)
Partai Kebangkitan Bangsa	929	1 976	1 315	341	271	4 832
Partai Gerindra	3 216	8 393	2 118	2 567	1 149	17 443
PDI Perjuangan	14 198	16 482	17 334	21 831	6 935	76 780
Partai Golkar	5 417	5 543	6 396	6 153	3 885	27 394
Partai Nasdem	313	517	479	716	2 268	4 293
Partai Garuda	38	96	108	18	8	268
Partai Berkarya	374	576	348	385	976	2 659
Partai Keadilan Sejahtera	430	2 579	675	165	586	4 435
Partai Perindo	513	693	528	404	202	2 340
Partai Persatuan Pembangunan	1 393	4 141	1 406	1 023	607	8 570
Partai Solidaritas Indonesia	137	247	166	97	71	718
Partai Amanat Nasional	25	65	31	16	15	152
Partai Hati Nurani Rakyat	940	1 377	961	3 614	222	7 114
Partai Demokrat	4 742	4 915	1 529	1 894	235	13 315
Partai Bulan Bintang	4	26	18	5	6	59
PKPI	6	13	4	6	5	34
Jumlah/Total	32 675	47 639	33 416	39 235	17 441	170 406

Sumber/Source: Komisi Pemilihan Umum Kabupaten Jemberana/General Election Commission of Jemberana Regency

Tabel
Table 2.2.4**Rekapitulasi Hasil Pemilu Legislatif 2019 untuk DPR RI di Kabupaten Jembrana**
Recapitulation of Indonesian Legislative Election 2019 in Jembrana Regency

Partai Politik Political Party	Kecamatan/Subdistrict					Jumlah Total
	Melaya	Negara	Jembrana	Mendoyo	Pekutatan	
(1)	(2)	(3)	(4)	(5)	(6)	(7)
Partai Kebangkitan Bangsa	1 568	4 119	2 634	633	392	9 346
Partai Gerindra	2 228	4 192	1 320	1 452	1 264	10 456
PDI Perjuangan	12 784	18 559	14 519	21 658	7 757	75 277
Partai Golkar	7 550	4 826	4 323	6 957	2 743	26 399
Partai Nasdem	647	712	1 078	637	1 246	4 320
Partai Garuda	82	186	154	54	36	512
Partai Berkarya	630	868	775	652	317	3 242
Partai Keadilan Sejahtera	550	2 212	537	280	767	4 346
Partai Perindo	568	746	672	387	168	2 541
Partai Persatuan Pembangunan	760	1 995	449	496	308	4 008
Partai Solidaritas Indonesia	240	412	415	210	114	1 391
Partai Amanat Nasional	90	291	99	39	48	567
Partai Hati Nurani Rakyat	1 550	2 824	2 674	2 531	649	10 228
Partai Demokrat	2 276	3 088	975	1 649	279	8 267
Partai Bulan Bintang	26	103	35	25	20	209
PKPI	12	35	15	13	9	84
Jumlah/Total	31 561	45 168	30 674	37 673	16 117	161 193

Sumber/Source: Komisi Pemilihan Umum Kabupaten Jembrana/General Election Commission of Jembrana Regency

Tabel
Table 2.2.5

**Hasil Pemilihan Umum Presiden Tahun 2019 Menurut
Kecamatan di Kabupaten Jemberana
Result of Presidential Election 2019 by Subdistrict in
Jemberana Regency**

Kecamatan Subdistrict	Jumlah Suara Number of Votes		Jumlah Total
	No Urut 1 Number 1	No Urut 2 Number 2	
(1)	(2)	(3)	(4)
Melaya	29 981	5 435	35 416
Negara	39 460	14 813	54 273
Jemberana	30 396	6 419	36 815
Mendoyo	37 301	4 118	41 419
Pekutatan	15 988	3 044	19 032
Jumlah/Total	153 126	33 829	186 955

Catatan/Note: No Urut/Number :
1. Ir. H. Joko Widodo dan Prof. Dr. (HC) KH. Ma'ruf Amin
2. H. Prabowo Subianto dan H. Sandiaga Uno

Sumber/Source: Komisi Pemilihan Umum Kabupaten Jemberana/General Election Commission of Jemberana Regency

Tabel
Table 2.2.6**Hasil Pemilihan Kepala Daerah Kabupaten Jemberana
Tahun 2020**
**Result of Local Leader Election in Jemberana Regency,
2020**

Kecamatan Subdistrict	Jumlah Suara Number of Votes		Jumlah Total
	No Urut 1 Number 1	No Urut 2 Number 2	
(1)	(2)	(3)	(4)
Melaya	17 260	17 766	35 026
Negara	23 016	29 004	52 020
Jemberana	17 280	18 848	36 128
Mendoyo	19 847	21 895	41 742
Pekutatan	10 773	7 978	18 751
Jumlah/Total	88 176	95 491	183 667

Catatan/Note:

No Urut/Number :

1. I Made Kembang Hartawan S.E., M.M. dan I Ketut Sugiasa, S.H., M.Si.

2. I Nengah Tamba, S.H. dan I Gede Ngurah Patriana Krisna, S.T., M.T.

Sumber/Source:

Komisi Pemilihan Umum Kabupaten Jemberana/General Election Commission of Jemberana Regency

2.3 SUMBER DAYA MANUSIA HUMAN RESOURCES

Tabel 2.3.1 Jumlah Pegawai Negeri Sipil (PNS) Menurut Jabatan dan Jenis Kelamin di Kabupaten Jembrana, Desember 2020 dan Desember 2021
Number of Civil Servants by Occupation and Sex in Jembrana Regency, December 2020 dan December 2021

Jabatan <i>Occupation</i>	2020		Jumlah <i>Total</i>
	Laki-laki <i>Male</i>	Perempuan <i>Female</i>	
(1)	(2)	(3)	(4)
Fungsional Tertentu <i>Specific Functional</i>	719	1 037	1 756
Fungsional Umum <i>Staf General Functional</i>	600	355	955
Struktural/Structural	352	145	497
Eselon V/5th Echelon	-	-	-
Eselon IV/4th Echelon	241	124	365
Eselon III/3rd Echelon	88	17	105
Eselon II/2nd Echelon	23	4	27
Eselon I/1st Echelon	-	-	-
Jumlah/Total	1 671	1 537	3 208

Lanjutan Tabel/*Continued Table 2.3.1*

Jabatan <i>Occupation</i>	2021		
	Laki-laki <i>Male</i>	Perempuan <i>Female</i>	Jumlah <i>Total</i>
(1)	(5)	(6)	(7)
Fungsional Tertentu <i>Specific Functional</i>	788	1 000	1 788
Fungsional Umum <i>Staf General Functional</i>	640	455	1 095
Struktural/Structural	207	86	293
Eselon V/ <i>5th Echelon</i>	-	-	-
Eselon IV/ <i>4th Echelon</i>	97	63	160
Eselon III/ <i>3rd Echelon</i>	88	18	106
Eselon II/ <i>2nd Echelon</i>	22	5	27
Eselon I/ <i>1st Echelon</i>	-	-	-
Jumlah/Total	1635	1 541	3 176

Sumber/*Source*: Badan Kepegawaian dan Pengembangan Sumber Daya Manusia Kabupaten Jemberana/*Regional Civil Service Agency and Human Resources Development of Jemberana Regency*

Tabel
Table 2.3.2

Jumlah Pegawai Negeri Sipil (PNS) Menurut Tingkat Pendidikan dan Jenis Kelamin di Kabupaten Jembrana, Desember 2020 dan Desember 2021
Number of Civil Servants by Educational Level and Sex in Jembrana Regency, Desember 2020 dan Desember 2021

Tingkat Pendidikan <i>Educational Level</i>	2020		Jumlah <i>Total</i>
	Laki-laki <i>Male</i>	Perempuan <i>Female</i>	
(1)	(2)	(3)	(4)
Sampai dengan SD <i>Up to Primary School</i>	24	7	31
SMP/Sederajat <i>General Vocational Junior High School</i>	44	23	67
SMA/Sederajat <i>General/Vocational Senior High School</i>	491	221	712
Diploma I, II/Akta I, II <i>Diploma I, II/Akta I, II</i>	36	37	73
Diploma III/Akta III/Sarjana Muda <i>Diploma III/Akta III/Bachelor</i>	65	250	315
Tingkat Sarjana/Doktor/Ph.D <i>University Graduates</i>	1 011	999	2 010
Jumlah/Total	1 671	1 537	3 208

Lanjutan Tabel/*Continued Table 2.3.2*

Tingkat Pendidikan <i>Educational Level</i>	2021		
	Laki-laki <i>Male</i>	Perempuan <i>Female</i>	Jumlah <i>Total</i>
(1)	(5)	(6)	(7)
Sampai dengan SD <i>Up to Primary School</i>	22	5	27
SMP/Sederajat <i>General Vocational Junior High School</i>	39	23	62
SMA/Sederajat <i>General/Vocational Senior High School</i>	453	203	656
Diploma I, II/Akta I, II <i>Diploma I, II/Akta I, II</i>	24	32	56
Diploma III/Akta III/Sarjana Muda <i>Diploma III/Akta III/Bachelor</i>	71	277	348
Tingkat Sarjana/Doktor/Ph.D <i>University Graduates</i>	1 026	1 001	2 027
Jumlah/Total	1 635	1 541	3 176

Sumber/*Source*: Badan Kepegawaian dan Pengembangan Sumber Daya Manusia Kabupaten Jemberana/*Regional Civil Service Agency and Human Resources Development of Jemberana Regency*

Tabel
Table 2.3.3

**Jumlah Pegawai Negeri Sipil (PNS) Menurut Tingkat
Kepangkatan dan Jenis Kelamin di Kabupaten Jembrana,
Desember 2020 dan Desember 2021**
*Number of Civil Servants by Hierarchy and Sex in Jembrana
Regency, Desember 2020 dan Desember 2021*

Pangkat/Golongan/Ruang Hierarchy	2020		
	Laki-laki Male	Perempuan Female	Jumlah Total
(1)	(2)	(3)	(4)
1. I/A (Juru Muda)	-	-	-
2. I/B (Juru Muda Tingkat I)	8	5	13
3. I/C (Juru)	8	1	9
4. I/D (Juru Tingkat I)	38	20	58
Golongan I/Range I	54	26	80
5. II/A (Pengatur Muda)	3	3	6
6. II/B (Pengatur Muda Tingkat I)	44	23	67
7. II/C (Pengatur)	78	55	133
8. II/D (Pengatur Tingkat I)	249	120	369
Golongan II/Range II	374	201	575
9. III/A (Penata Muda)	121	205	326
10. III/B (Penata Muda Tingkat I)	190	190	380
11. III/C (Penata)	115	143	258
12. III/D (Penata Tingkat I)	274	271	545
Golongan III/Range III	700	809	1 509
13. IV/A (Pembina)	182	116	298
14. IV/B (Pembina Tingkat I)	323	381	704
15. IV/C (Pembina Utama Muda)	32	3	35
16. IV/D (Pembina Utama Madya)	3	1	4
17. IV/E (Pembina Utama)	3	-	3
Golongan IV/Range IV	543	501	1 044
Jumlah/Total	1 671	1 537	3 208

Lanjutan Tabel/*Continued Table 2.3.3*

Pangkat/Golongan/Ruang <i>Hierarchy</i>	2021		
	Laki-laki <i>Male</i>	Perempuan <i>Female</i>	Jumlah <i>Total</i>
(1)	(5)	(6)	(7)
1. I/A (Juru Muda)	-	-	-
2. I/B (Juru Muda Tingkat I)	2	-	2
3. I/C (Juru)	8	3	11
4. I/D (Juru Tingkat I)	23	12	35
Golongan I/Range I	33	15	48
5. II/A (Pengatur Muda)	18	12	30
6. II/B (Pengatur Muda Tingkat I)	25	12	37
7. II/C (Pengatur)	88	83	171
8. II/D (Pengatur Tingkat I)	245	118	363
Golongan II/Range II	376	225	601
9. III/A (Penata Muda)	175	224	399
10. III/B (Penata Muda Tingkat I)	184	221	405
11. III/C (Penata)	114	129	243
12. III/D (Penata Tingkat I)	258	291	549
Golongan III/Range III	731	865	1 596
13. IV/A (Pembina)	170	110	280
14. IV/B (Pembina Tingkat I)	290	321	611
15. IV/C (Pembina Utama Muda)	28	4	32
16. IV/D (Pembina Utama Madya)	4	1	5
17. IV/E (Pembina Utama)	3	-	3
Golongan IV/Range IV	495	436	931
Jumlah/Total	1 635	1 541	3 176

Sumber/*Source*: Badan Kepegawaian dan Pengembangan Sumber Daya Manusia Kabupaten Jemberana/*Regional Civil Service Agency and Human Resources Development of Jemberana Regency*

Tabel
Table 2.3.4

Jumlah Pegawai Negeri Sipil (PNS) Menurut Organisasi Perangkat Daerah (OPD) dan Jenis Kelamin di Kabupaten Jemberana, Desember 2021
Number of Civil Servants by Instance and Sex in Jemberana Regency, Desember 2021

Organisasi Perangkat Daerah (OPD) <i>Instance</i>	Laki-laki <i>Male</i>	Perempuan <i>Female</i>	Jumlah <i>Total</i>
(1)	(2)	(3)	(4)
1. Sekretariat Daerah	106	52	158
2. Sekretariat DPRD	23	6	29
3. Badan Perencanaan Pembangunan Daerah, Penelitian dan Pengembangan	19	10	29
4. Badan Kepegawaian dan Pengembangan Sumber Daya Manusia	23	13	36
5. Badan Pengelolaan Keuangan dan Aset Daerah	23	22	45
6. Badan Kesatuan Bangsa dan Politik	11	7	18
7. Dinas Pekerjaan Umum dan Penataan Ruang, Perumahan dan Kawasan Permukiman	63	10	73
8. Dinas Perhubungan, Kelautan dan Perikanan	39	10	49
9. Dinas Lingkungan Hidup	63	25	88
10. Dinas Kesehatan	191	448	639
11. Dinas Kependudukan dan Pencatatan Sipil	20	12	32
12. Dinas Komunikasi dan Informatika	19	11	30
13. Dinas Pemberdayaan Perempuan dan Perlindungan Anak, Pengendalian Penduduk dan Keluarga Berencana	4	16	20
14. Dinas Pendidikan, Kepemudaan dan Olahraga	666	706	1372
15. Dinas Pariwisata dan Kebudayaan	15	10	25

Lanjutan Tabel/*Continued Table 2.3.4*

Organisasi Perangkat Daerah (OPD) <i>Instance</i>	Laki-laki <i>Male</i>	Perempuan <i>Female</i>	Jumlah <i>Total</i>
(1)	(2)	(3)	(4)
16. Dinas Penanaman Modal, Pelayanan Terpadu Satu Pintu dan Tenaga Kerja	30	18	48
17. Dinas Perpustakaan dan Kearsipan	12	14	26
18. Dinas Pemberdayaan Masyarakat dan Desa	15	10	25
19. Dinas Pertanian dan Pangan	62	28	90
20. Dinas Koperasi, Usaha Kecil Menengah, Perindustrian dan Perdagangan	18	10	28
21. Dinas Sosial	11	8	19
22. Inspektorat	14	19	33
23. Badan Penanggulangan Bencana Daerah	11	2	13
24. Satuan Polisi Pamong Praja	72	0	72
25. Kantor Kesatuan Bangsa dan Politik	0	0	0
26. Pemerintahan Kecamatan Melaya	23	9	32
27. Pemerintahan Kecamatan Negara	16	25	41
28. Pemerintahan Kecamatan Jembrana	31	23	54
29. Pemerintahan Kecamatan Mendoyo	19	9	28
30. Pemerintahan Kecamatan Pekutatan	16	7	23
31. Sekretariat KPU	0	1	1
Jumlah/Total	1 635	1 541	3 176

Sumber/*Source*: Badan Kepegawaian dan Pengembangan Sumber Daya Manusia Kabupaten Jembrana/*Regional Civil Service Agency and Human Resources Development of Jembrana Regency*

Tabel
Table 2.3.5

Jumlah Pegawai Negeri Sipil (PNS) Menurut Jabatan Fungsional Tertentu dan Jenis Kelamin di Kabupaten Jemberana, Desember 2021
Number of Civil Servants by Currently Fungsional and Sex in Jemberana Regency, Desember 2021

Jabatan Fungsional <i>Functional</i>	Laki-laki <i>Male</i>	Perempuan <i>Female</i>	Jumlah <i>Total</i>
(1)	(2)	(3)	(4)
1. Administrator Database Kependudukan	3	-	3
2. Administrator Kesehatan	1	1	2
3. Adyatama Kepariwisata dan Ekonomi Kreatif	1	2	3
4. Analis Akuakultur	2	-	2
5. Analis Kebijakan	24	12	36
6. Analis Kepegawaian	2	3	5
7. Analis Ketahanan Pangan	2	1	3
8. Analis Keuangan Pusat dan Daerah	8	3	11
9. Analis Pasar Hasil Pertanian	-	1	1
10. Analis Sumber Daya Manusia Aparatur	14	7	21
11. Apoteker	3	2	5
12. Arsiparis	4	2	6
13. Asisten Apoteker	2	16	18
14. Asisten Penata Anestesi	3	-	3
15. Auditor	4	8	12
16. Bidan	1	123	124
17. Dokter	30	32	62
18. Dokter Gigi	7	7	14
19. Entomolog Kesehatan	-	1	1
20. Epidemiolog Kesehatan	3	-	3
21. Fisioterapis	3	-	3
22. Guru	455	549	1 004
23. Instruktur	4	-	4
24. Medik Veteriner	5	6	11
25. Nutrisionis	3	10	13

Lanjutan Tabel/*Continued Table 2.3.5*

Jabatan Fungsional <i>Functional</i>	Laki-laki <i>Male</i>	Perempuan <i>Female</i>	Jumlah <i>Total</i>
(1)	(2)	(3)	(4)
26. Pamong Budaya	3	-	3
27. Pekerja Sosial	-	1	1
28. Pembina Jasa Konstruksi	1	-	1
29. Penata Anestesi	1	-	1
30. Penata Kependudukan dan Keluarga Berencana	1	4	5
31. Penata Ruang	2	2	4
32. Peneliti	-	1	1
33. Pengantar Kerja	1	1	2
34. Pengawas Alat dan Mesin	2	-	2
35. Pengawas Benih Tanaman	1	1	2
36. Pengawas Koperasi	1	2	3
37. Pengawas Lingkungan Hidup	2	2	4
38. Pengawas Mutu Hasil Pertanian	1	-	1
39. Pengawas Penyelenggaraan Urusan Pemerintah di Daerah/P2UPD (Pengawas Pemerintahan)	3	2	5
40. Pengawas Sekolah	14	9	23
41. Pengelola Pengadaan Barang Jasa	3	2	5
42. Pengelola Produksi Perikanan	3	-	3
43. Pengendali Dampak Lingkungan	3	2	5
44. Pengendali Organisme Pengganggu Tumbuhan	2	-	2
45. Penggerak Swadaya Masyarakat	3	3	6
46. Penguji Mutu Barang	1	-	1
47. Penyuluh Hukum	1	-	1
48. Penyuluh Kesehatan Masyarakat	-	6	6
49. Penyuluh Perindustrian	1	2	3
50. Penyuluh Pertanian	20	13	33

Lanjutan Tabel/*Continued Table 2.3.5*

Jabatan Fungsional <i>Functional</i>	Laki-laki <i>Male</i>	Perempuan <i>Female</i>	Jumlah <i>Total</i>
(1)	(2)	(3)	(4)
51. Penyuluh Sosial	3	1	4
52. Perancang Peraturan Perundang-undangan	3	-	3
53. Perawat	37	108	145
54. Perawat Gigi	7	16	23
55. Perekayasa	1	-	1
56. Perencana	8	3	11
57. Perisalah Geleslatif	1	-	1
58. Polisi Pamong Praja	31	-	31
59. Pranata Hubungan Masyarakat	4	-	4
60. Pranata Komputer	3	-	3
61. Pranata Laboratorium Kesehatan	1	12	13
62. Pustakawan	2	9	11
63. Radiografer	4	-	4
64. Sandiman	2	1	3
65. Sanitarian	4	9	13
66. Statistisi	3	-	3
67. Teknik Jalan dan Jembatan	5	-	5
68. Teknik Pengairan	4	2	6
69. Teknik Penyehatan Lingkungan	1	-	1
70. Teknik Tata Bangunan dan Perumahan	6	-	6
71. Teknisi Elektromedis	2	-	2
72. Widyaprada	2	-	2
Jumlah/Total	788	1 000	1 788

Sumber/*Source*: Badan Kepegawaian dan Pengembangan Sumber Daya Manusia Kabupaten Jemberana/*Regional Civil Service Agency and Human Resources Development of Jemberana Regency*

Tabel
Table 2.3.6**Jumlah Anggota TNI-AD KODIM 1617/Jembrana Menurut Pangkat, Pendidikan Terakhir, dan Jenis Kelamin, 2021**
Number of TNI-AD KODIM 1617/Jembrana According to The Military Hierarchy, Educational Level, and Sex, 2021

Pendidikan <i>Education</i>	Jenis Kelamin	Perwira Menengah	Perwira Pertama	Bintara	Tamtama	PNS	Jumlah Total
(1)	(2)	(3)	(4)	(5)	(6)	(7)	(8)
Pasca Sarjana/ <i>Postgraduate</i>	Laki-laki/ <i>Male</i>	-	-	-	-	-	0
	Perempuan/ <i>Female</i>	-	-	-	-	-	0
Sarjana/ <i>Bachelor</i>	Laki-laki/ <i>Male</i>	1	2	-	-	-	3
	Perempuan/ <i>Female</i>	-	-	-	-	-	0
Diploma/ <i>Diploma</i>	Laki-laki/ <i>Male</i>	-	-	-	-	-	0
	Perempuan/ <i>Female</i>	-	-	1	-	-	1
SMA/ <i>Senior High School</i>	Laki-laki/ <i>Male</i>	1	7	81	9	8	106
	Perempuan/ <i>Female</i>	-	-	-	-	11	11
SMP/ <i>Junior High School</i>	Laki-laki/ <i>Male</i>	-	-	10	2	-	12
	Perempuan/ <i>Female</i>	-	-	-	-	-	0
SD/ <i>Primary School</i>	Laki-laki/ <i>Male</i>	-	-	-	-	-	0
	Perempuan/ <i>Female</i>	-	-	-	-	-	0
Jumlah/Total		2	9	92	11	19	133

Sumber/Source: Komandan KODIM 1617/Jembrana

Tabel
Table 2.3.7**Jumlah Anggota Kepolisian Resor Jembrana Menurut Pangkat, Pendidikan Terakhir, dan Jenis Kelamin, 2021**
Number of Resort Police Jembrana According to The Police Hierarchy, Educational Level, and Sex, 2021

Pendidikan <i>Education</i>	Jenis Kelamin	Perwira Tinggi	Perwira Menengah	Perwira Pertama	Bintara Tinggi	Bintara	Jumlah Total
(1)	(2)	(3)	(4)	(5)	(6)	(7)	(8)
Pasca Sarjana/ <i>Postgraduate</i>	Laki-laki/ <i>Male</i>	-	3	1	-	-	4
	Perempuan/ <i>Female</i>	-	-	2	-	-	2
Sarjana/ <i>Bachelor</i>	Laki-laki/ <i>Male</i>	-	5	34	77	51	167
	Perempuan/ <i>Female</i>	-	-	4	1	9	14
Diploma/ <i>Diploma</i>	Laki-laki/ <i>Male</i>	-	-	-	1	-	1
	Perempuan/ <i>Female</i>	-	-	1	-	1	2
SMA/ <i>Senior High School</i>	Laki-laki/ <i>Male</i>	-	1	55	297	222	575
	Perempuan/ <i>Female</i>	-	-	2	2	4	8
SMP/ <i>Junior High School</i>	Laki-laki/ <i>Male</i>	-	-	-	-	-	-
	Perempuan/ <i>Female</i>	-	-	-	-	-	-
SD/ <i>Primary School</i>	Laki-laki/ <i>Male</i>	-	-	-	-	-	-
	Perempuan/ <i>Female</i>	-	-	-	-	-	-
Jumlah/Total		0	9	99	378	287	773

Sumber/Source: Kepolisian Resor Jembrana/Resort Police of Jembrana Regency

Tabel
Table 2.3.8**Jumlah Pegawai Negeri Sipil (PNS) pada Instansi Vertikal di Kabupaten Jember Menurut Instansi dan Jenis Kelamin, 2020 dan 2021**
Number of Civil Servant in Vertical Institution of Jember Regency by Institution and Sex, 2020 and 2021

Instansi <i>Institution</i>	2020		
	Laki-laki Male	Perempuan Female	Jumlah Total
(1)	(2)	(3)	(4)
Kementerian Agama Kabupaten Jember	84	69	153
Kejaksaan Negeri Jember	18	12	30
Stasiun Klimatologi Jember	13	9	22
Pengadilan Negeri Negara Kelas II'	22	9	31
Pengadilan Agama Negara	13	6	19
BPS Kabupaten Jember	15	2	17
Rumah Tahanan Negara Kelas II B Negara	43	9	52
Kementerian Agraria dan Tata Ruang/BPN Jember	14	25	39
Kantor Pelayanan, Penyuluhan dan Konsultasi Perpajakan Kabupaten Jember	3	3	6
Jumlah/Total	225	144	369

Sumber/Source: Instansi Vertikal di Kabupaten Jember/*Vertical Institution in Jember Regency*

Lanjutan Tabel/*Continued Table* 2.3.8

Institusi <i>Institution</i>	2021		
	Laki-laki Male	Perempuan Female	Jumlah Total
(1)	(5)	(6)	(7)
Kementerian Agama Kabupaten Jembrana	80	72	152
Kejaksaan Negeri Jembrana	23	14	37
Stasiun Klimatologi Jembrana	11	9	20
Pengadilan Negeri Negara Kelas II	18	10	28
Pengadilan Agama Negara	9	8	17
BPS Kabupaten Jembrana	15	2	17
Rumah Tahanan Negara Kelas II B Negara	43	9	52
Kementerian Agraria dan Tata Ruang/BPN Jembrana	25	15	40
Kantor Pelayanan, Penyuluhan dan Konsultasi Perpajakan Kabupaten Jembrana	3	3	6
Jumlah/Total	227	142	369

Sumber/*Source*: Institusi Vertikal di Kabupaten Jembrana/*Vertical Institution in Jembrana Regency*

Tabel 2.3.9 **Jumlah Organisasi Kemasyarakatan Berdasarkan Kecamatan Kabupaten Jembrana, 2020 dan 2021**
Table **Number of Civil Organization by Subdistrict in Jembrana Regency, 2020 and 2021**

Kecamatan Subdistrict	2020	2021
(1)	(2)	(3)
Melaya	1	5
Negara	93	93
Jembrana	15	20
Mendoyo	7	7
Pekutatan	-	1
Jembrana	122	132

Sumber/Source: Badan Kesatuan Bangsa dan Politik Kabupaten Jembrana/National and Political Office of Jembrana Regency

2.4 KEUANGAN PEMERINTAH GOVERNMENT FINANCE

Tabel 2.4.1 Realisasi Pendapatan Pemerintah Kabupaten Jember
Table 2.4.1 Realisasi Pendapatan Pemerintah Kabupaten Jember
Menurut Jenis Pendapatan (ribu rupiah), 2018–2021
Actual Jemberana Regency Government Revenues by Kind of
Revenues (thousand rupiahs), 2018–2021

Jenis Pendapatan/ <i>Kind of Revenues</i>	2018	2019
(1)	(2)	(3)
1. Pendapatan Asli Daerah (PAD)/Regional Revenue	126 512 312,00	133 697 606,84
1.1 Pajak Daerah/ <i>Regional Tax</i>	34 940 515,21	39 132 640,35
1.2 Retribusi Daerah/ <i>Regional Retribution</i>	9 669 790,76	9 863 253,84
1.3 Hasil Perusahaan Milik Daerah dan Pengelolaan Kekayaan Daerah yang Dipisahkan/ <i>Regional-Owned Company Revenue and Separated Management of Regional Wealth</i>	6 078 925,79	7 549 855,98
1.4 Lain-lain PAD yang Sah/ <i>Other Regional Revenue</i>	75 823 080,25	77 151 856,68
2. Dana Perimbangan/Balance Funds	693 195 696,32	707 790 157,34
2.1 Bagi Hasil Pajak/ <i>Tax Sharing Revenue</i>	18 444 531,06	14 405 378,29
2.2 Bagi Hasil Bukan Pajak/Sumber Daya Alam/ <i>Non-Tax Sharing Revenue/Natural Resources</i>	701 234,59	632 713,06
2.3 Dana Alokasi Umum/ <i>General Allocation Fund</i>	552 328 679,80	573 014 113,00
2.4 Dana Alokasi Khusus/ <i>Special Allocation Fund</i>	121 721 250,87	119 737 953,00
3. Lain-lain Pendapatan yang Sah/Other Revenue	276 775 363 ,70	303 485 641,67
3.1 Pendapatan Hibah/ <i>Grant</i>	29 618 720,00	30 386 400,00
3.2 Dana Darurat/ <i>Emergency Fund</i>	-	-
3.3 Dana Bagi Hasil Pajak dari Provinsi dan Pemerintah Daerah Lainnya/ <i>Tax Sharing Revenue from Provincial and Other Regional Governments</i>	109 752 838,86	118 190 796,76
3.4 Dana Penyesuaian dan Otonomi Daerah/ <i>Regional Adjustment and Autonomy Fund</i>	37 250 000,00	19 168 984,00
3.5 Bantuan Keuangan dari Provinsi atau Pemerintah Daerah Lainnya/ <i>Financial Assistance from Provincial or Other Regional Governments</i>	60 762 080,84	86 696 282,90
3.6 Lainnya/ <i>Others</i>	39 391 724,00	49 043 178,00
Jumlah/Total	1 096 483 372,01	1 144 973 405,85

Lanjutan Tabel/*Continued Table 2.4.1*

Jenis Pendapatan/ <i>Kind of Revenues</i>	2020	2021 ¹
(1)	(4)	(5)
1. Pendapatan Asli Daerah (PAD)/<i>Regional Revenue</i>	126 941 037,52	145 729 865,65
1.1 Pajak Daerah/ <i>Regional Tax</i>	32 494 502,00	40 982 006,01
1.2 Retribusi Daerah/ <i>Regional Retribution</i>	12 644 590,00	16 035 432,00
1.3 Hasil Perusahaan Milik Daerah dan Pengelolaan Kekayaan Daerah yang Dipisahkan/ <i>Regional-Owned Company Revenue and Separated Management of Regional Wealth</i>	10 567 700,40	9 192 678,79
1.4 Lain-lain PAD yang Sah/ <i>Other Regional Revenue</i>	71 234 245,12	79 519 748,85
2. Dana Perimbangan/<i>Balance Funds</i>	629 389 881,81	722 640 893,85
2.1 Bagi Hasil Pajak/ <i>Tax Sharing Revenue</i>	18 361 872,00	102 504 593,09
2.2 Bagi Hasil Bukan Pajak/Sumber Daya Alam/ <i>Non-Tax Sharing Revenue/Natural Resources</i>	-	-
2.3 Dana Alokasi Umum/ <i>General Allocation Fund</i>	525 591 005,00	506 180 638,70
2.4 Dana Alokasi Khusus/ <i>Special Allocation Fund</i>	85 437 004,81	113 955 662,05
3. Lain-lain Pendapatan yang Sah/<i>Other Revenue</i>	331 678 046,86	30 242 800,00
3.1 Pendapatan Hibah/ <i>Grant</i>	33 092 758,00	30 242 800,00
3.2 Dana Darurat/ <i>Emergency Fund</i>	-	-
3.3 Dana Bagi Hasil Pajak dari Provinsi dan Pemerintah Daerah Lainnya/ <i>Tax Sharing Revenue from Provincial and Other Regional Governments</i>	115 274 768,31	-
3.4 Dana Penyesuaian dan Otonomi Daerah/ <i>Regional Adjustment and Autonomy Fund</i>	98 075 145,00	-
3.5 Bantuan Keuangan dari Provinsi atau Pemerintah Daerah Lainnya/ <i>Financial Assistance from Provincial or Other Regional Governments</i>	33 617 364,55	-
3.6 Lainnya/ <i>Others</i>	51 618 011,00	-
Jumlah/<i>Total</i>	1 088 008 966,19	898 613 559,50

Catatan/*Note*: ¹Belum diaudit/*unaudited*Sumber/*Source*: Badan Pengelolaan Keuangan dan Aset Daerah Kabupaten Jembrana/*Management Office of Revenue, Finance and Assets of Jembrana Regency*

Tabel
Table 2.4.2

**Realisasi Belanja Pemerintah Kabupaten Jembrana
Menurut Jenis Belanja (ribu rupiah), 2018–2021
Actual Jembrana Regency Government Expenditures by
Kind of Expenditures (thousand rupiahs), 2018–2021**

Jenis Belanja <i>Kind of Expenditures</i>	2018	2019
(1)	(2)	(3)
1. Belanja Tidak Langsung/<i>Indirect Expenditures</i>	527 066 694,25	557 479 605,21
1.1 Belanja Pegawai/ <i>Personnel Expenditures</i>	373 431 055,96	379 798 329 21
1.2 Belanja Bunga/ <i>Interest Expenditures</i>	-	-
1.3 Belanja Subsidi/ <i>Subsidies Expenditures</i>	-	-
1.4 Belanja Hibah/ <i>Grant Expenditures</i>	15 558 270,88	19 083 577,79
1.5 Belanja Bantuan Sosial/ <i>Social Aid Expenditures</i>	4 909 125,00	20 460 346,45
1.6 Belanja Bagi Hasil/ <i>Sharing Fund Expenditure</i>	17 636 778,59	17 924 104,72
1.7 Belanja Bantuan Keuangan/ <i>Financial Aids Expenditures</i>	115 527 687,63	120 159 454,06
1.8 Belanja Tidak Terduga/ <i>Unpredicted Expenditures</i>	3 776,19	53 792,98
2. Belanja Langsung/<i>Direct Expenditures</i>	689 954 817,43	601 147 337,69
2.1 Belanja Pegawai/ <i>Personnel Expenditures</i>	52 193 351,30	56 243 181,56
2.2 Belanja Barang dan Jasa/ <i>Goods and Services Expenditures</i>	293 134 701,93	326 507 149,07
2.3 Belanja Modal/ <i>Capital Expenditure</i>	344 626 764,20	218 397 007,06
Jumlah/<i>Total</i>	1 217 021 511,68	1 158 626 942,90

Lanjutan Tabel/*Continued Table 2.4.2*

Jenis Belanja <i>Kind of Expenditures</i>	2020	2021 ¹
(1)	(4)	(5)
1. Belanja Tidak Langsung/<i>Indirect Expenditures</i>	636 025 244,10	492 824 514,01
1.1 Belanja Pegawai/ <i>Personnel Expenditures</i>	414 957 589,03	433 251 604,27
1.2 Belanja Bunga/ <i>Interest Expenditures</i>	-	-
1.3 Belanja Subsidi/ <i>Subsidies Expenditures</i>	-	-
1.4 Belanja Hibah/ <i>Grant Expenditures</i>	60 913 381,55	13 621 945,20
1.5 Belanja Bantuan Sosial/ <i>Social Aid Expenditures</i>	4 880 697,50	11 875 894,50
1.6 Belanja Bagi Hasil/ <i>Sharing Fund Expenditure</i>	15 975 219,31	16 038 716,19
1.7 Belanja Bantuan Keuangan/ <i>Financial Aids Expenditures</i>	113 272 613,00	1 604 528,00
1.8 Belanja Tidak Terduga/ <i>Unpredicted Expenditures</i>	26 025 743,72	16 431 825,86
2. Belanja Langsung/<i>Direct Expenditures</i>	527 735 281,50	516 787 629,21
2.1 Belanja Pegawai/ <i>Personnel Expenditures</i>	70 013 638,20	92 263,10
2.2 Belanja Barang dan Jasa/ <i>Goods and Services Expenditures</i>	370 151 079,93	427 710 200,54
2.3 Belanja Modal/ <i>Capital Expenditure</i>	87 570 563,37	88 985 165,57
Jumlah/<i>Total</i>	1 163 760 525,60	1 009 612 143,22

Catatan/*Note*: ¹Belum diaudit/*unaudited*

Sumber/*Source*: Badan Pengelolaan Keuangan dan Aset Daerah Kabupaten Jemberana/*Management Office of Revenue, Finance and Assets of Jemberana Regency*



HASIL SENSUS PENDUDUK 2020

Jumlah Penduduk Jemberana
Hasil SP2020
(September 2020)



Sensus
Penduduk
2020

317.064 Jiwa

Komposisi Penduduk Jemberana

Bertambah 55.426 jiwa
dibandingkan SP2010

Laju Pertumbuhan Penduduk
per Tahun, 2010-2020

1,88%

Meningkat dibandingkan
Periode 2000-2010
yang sebesar **1,22%**

Penduduk Usia Produktif
(15-64) Tahun

70,67%

Jemberana masih dalam
bonus demografi

Persentase
Penduduk Lansia

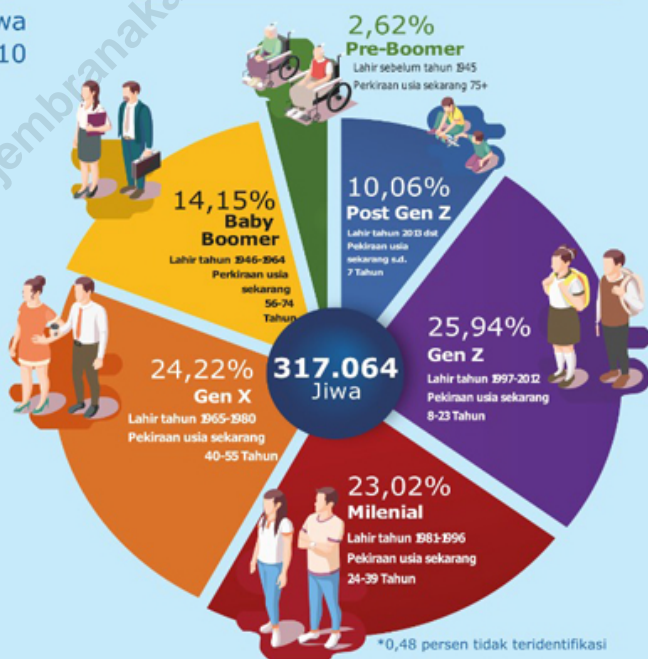
12,22%



Rasio Jenis Kelamin

100

Terdapat 100 laki-laki
untuk setiap 100 perempuan



Dengan luas wilayah

841,80 km²

Kepadatan Penduduk
Jemberana

377 jiwa/km²



PENJELASAN TEKNIS

TECHNICAL NOTES

1. Salah satu sumber data kependudukan adalah sensus penduduk yang dilaksanakan setiap sepuluh tahun sekali. Sensus penduduk telah dilaksanakan sebanyak tujuh kali sejak Indonesia merdeka, yaitu tahun 1961, 1971, 1980, 1990, 2000, 2010, dan 2020.

Keenam sensus penduduk sebelumnya dilaksanakan dengan menggunakan metode tradisional, yaitu mencatat setiap penduduk dari rumah ke rumah. Pertama kalinya dalam sejarah sensus penduduk di Indonesia, Sensus Penduduk 2020 (SP2020) menggunakan metode kombinasi yaitu dengan memanfaatkan data Administrasi Kependudukan (Admnduk) dari Direktorat Jenderal Kependudukan dan Pencatatan Sipil (Ditjen Dukcapil) Kementerian Dalam Negeri (Kemendagri) sebagai data dasar pelaksanaan SP2020. Hal ini dirancang dan dilaksanakan sebagai upaya untuk mewujudkan "SATU DATA KEPENDUDUKAN INDONESIA".

SP2020 mencakup seluruh penduduk yang tinggal di wilayah teritorial Indonesia, mencakup Warga Negara Indonesia (WNI) dan Warga Negara Asing (WNA) yang telah menetap atau

1. *One of the sources of demographic data is population census, which is conducted every ten years. Population Census has been conducted seven times since Indonesia's independence: 1961, 1971, 1980, 1990, 2000, 2010, and 2020.*

The previous six population censuses were carried out using the traditional method, canvassing each person door-to-door. For the first time in the history of the population census in Indonesia, the 2020 Population Census (PC2020) used a combined method, that is utilizing Population Administration data managed by the Directorate General of Population and Civil Registration of the Ministry of Home Affairs as the basic data for the population census. This is designed and implemented as an effort to realize "ONE INDONESIAN POPULATION DATA".

PC2020 covered all residents who live in Indonesia's territory, including Indonesian citizens (WNI) and foreign citizens (WNA) who have stayed or plan to stay in Indonesian territory for at least one

berencana menetap di wilayah Indonesia selama minimal satu tahun. WNI yang dicakup juga termasuk mereka yang berada di luar negeri, yaitu Anggota Korps Diplomatik Republik Indonesia beserta keluarganya di luar negeri dan Anggota TNI/POLRI beserta keluarganya yang sedang melakukan misi perdamaian di luar negeri.

Untuk tahun yang tidak dilaksanakan sensus penduduk, data kependudukan diperoleh dari hasil proyeksi penduduk. Proyeksi penduduk merupakan suatu perhitungan ilmiah yang didasarkan pada asumsi dari komponen-komponen perubahan penduduk, yaitu kelahiran, kematian, dan migrasi (migrasi internasional dan migrasi risen antar provinsi). Proyeksi penduduk interim 2020-2023 dihitung menggunakan data dasar penduduk hasil perapihan umur dari data Administrasi Kependudukan dan SP2020 dengan menggunakan asumsi Angka Kelahiran Total sejak tahun 2020 konstan 2,1 (sesuai Proyeksi Survei Penduduk antar Sensus (SUPAS) 2015-2045), Angka Kematian Bayi (AKB) meneruskan hasil Proyeksi SUPAS 2015-2045, dan pola migrasi 2020 sama dengan pola migrasi hasil SUPAS 2015.

year. The Indonesian citizens who are covered also include those who are abroad, namely members of the Diplomatic Corps of the Republic of Indonesia and their families abroad and members of the TNI/POLRI and their families who are carrying out Peacekeeping Missions abroad.

For the periods besides the census year, population projection is applied to estimate population for those years. The population projection is an estimation based on the demographic components, such as birth, death, and migration (international migration and recent migration). The interim population projection for 2020-2023 is calculated from the single age smoothed combined from Population Administration Data and the 2020 Population Census. It uses the assumption that the Total Fertility Rate (TFR) since 2020 is constant at 2.1 (according to the population projection of 2015-2045 Intercensal Population Survey (SUPAS)), Infant Mortality Rate (IMR) continues the results of the 2015-2045 SUPAS Projection, and the 2020 migration pattern is the same as the pattern of migration in SUPAS2015 results.

Dalam publikasi ini, data yang disajikan merupakan hasil SP2020 (September), dan hasil proyeksi penduduk interim 2020-2023 (pertengahan tahun/Juni).

The data presented in this publication are the PC2020 results (September) and the result of interim population projection 2020-2023 (midyear/June). The data presented in this publication are the PC2020 results (September) and the result of interim population projection 2020-2023 (midyear/June).

2. Penduduk Indonesia adalah semua orang yang berdomisili di wilayah teritorial Indonesia, mencakup Warga Negara Indonesia (WNI) dan Warga Negara Asing (WNA) yang telah menetap selama satu tahun atau lebih atau berencana menetap di wilayah Indonesia selama minimal satu tahun. Pada sensus sebelumnya referensi waktu dalam konsep kependudukan adalah enam bulan. Perubahan ini didasari oleh UU No. 24 Tahun 2013 tentang Perubahan atas UU No. 23 Tahun 2006 tentang Administrasi Kependudukan pada Pasal 15.
 3. Laju pertumbuhan penduduk per tahun adalah angka yang menunjukkan rata-rata tingkat penambahan penduduk per tahun dalam jangka waktu tertentu. Angka ini dinyatakan sebagai persentase dari penduduk dasar. Metode penghitungan laju pertumbuhan penduduk yang digunakan oleh
2. *The population of Indonesia are all people who live in Indonesia's territory, including Indonesian citizens and foreign citizens who have lived for one year or more or plan to stay in Indonesia territory for at least one year. In the previous census the time reference in the population concept was six months. This change is based on Law no.24 of 2013 concerning Amendments to Law no. 23 of 2006 concerning Population Administration in Article 15.*
 3. *Annual population growth rate is a number that shows the average rate of population growth per year in a certain period. This rate is a percentage of the basic population. The method used by Statistics Indonesia is the geometric method. Annual population growth rate is a number that shows the average rate of population growth per year*

BPS adalah metode geometrik. Laju pertumbuhan penduduk per tahun adalah angka yang menunjukkan rata-rata tingkat penambahan penduduk per tahun dalam jangka waktu tertentu. Angka ini dinyatakan sebagai persentase dari penduduk dasar. Metode penghitungan laju pertumbuhan penduduk yang digunakan oleh BPS adalah metode geometrik.

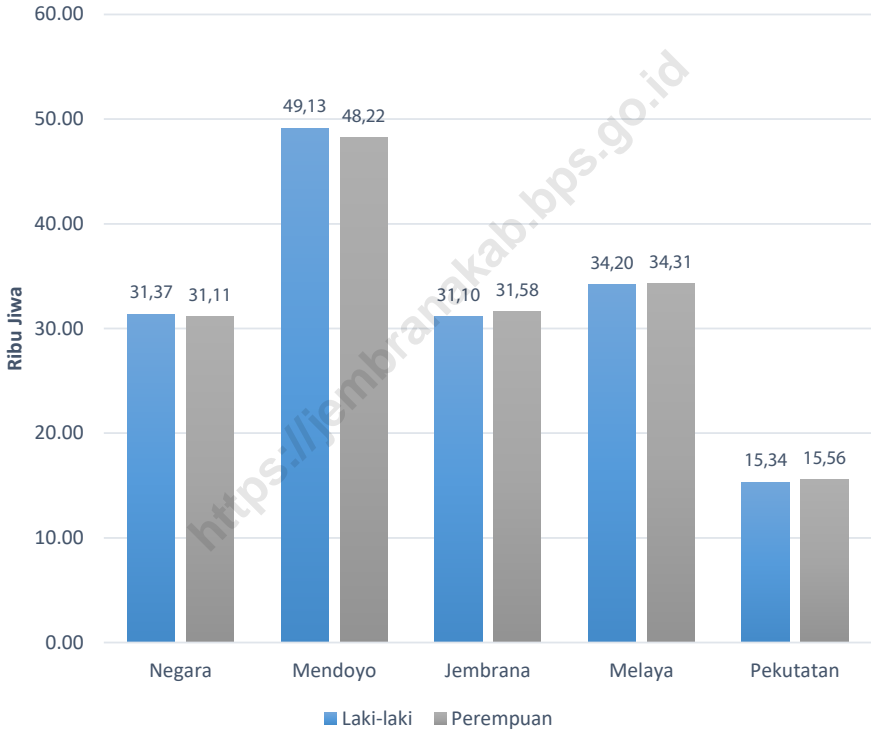
in a certain period. This rate is a percentage of the basic population. The method used by Statistics Indonesia is the geometric method.

4. Kepadatan penduduk adalah ukuran persebaran penduduk yang menunjukkan jumlah penduduk untuk setiap kilometer persegi luas wilayah. Kepadatan penduduk adalah ukuran persebaran penduduk yang menunjukkan jumlah penduduk untuk setiap kilometer persegi luas wilayah.
5. Rasio jenis kelamin adalah perbandingan antara jumlah penduduk laki-laki dan jumlah penduduk perempuan pada suatu daerah dan waktu tertentu, yang biasanya dinyatakan dalam banyaknya penduduk laki-laki per 100 perempuan.

4. *Population density is a measure of the distribution of the population which shows the total population for each square kilometer of area.*
5. *Sex ratio is the ratio between total male population and female population in a certain area and at a certain time, which is usually stated in the number of male residents per 100 females.*

Gambar 3.1
Figures

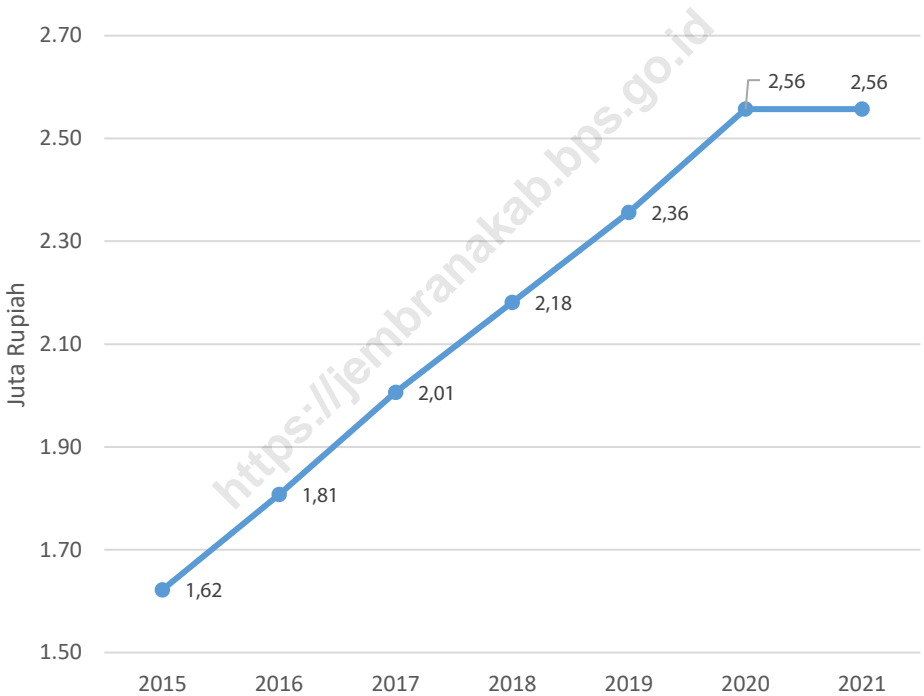
Jumlah Penduduk Menurut Kecamatan dan Jenis Kelamin di Kabupaten Jembrana (Ribuan Jiwa), 2021
Population by Subdistrict and Sex in Jembrana Regency (Thousand People), 2021



Sumber/Source : Hasil Proyeksi Penduduk Interim 2020–2023 (Pertengahan tahun/Juni)/The result of Interim Population Projection 2020–2023 (mid year/June)

Gambar 3.2
Figures

Upah Minimum Kabupaten (UMK) Jembrana (Juta Rupiah), 2015-2021
Minimum Wage Jembrana Regency (Juta Rupiah), 2015-2021



Sumber/Source : Dinas Penanaman Modal, Pelayanan Terpadu Satu Pintu dan Tenaga Kerja Kabupaten Jembrana/
Capital Investment, One-Door Integrated Services and Labor of Jembrana Regency

**3.1 PENDUDUK
POPULATION**

Tabel 3.1.1 Penduduk, Laju Pertumbuhan Penduduk, Distribusi Persentase Penduduk, Kepadatan Penduduk, Rasio Jenis Kelamin Menurut Kecamatan di Kabupaten Jemberana, 2020 dan 2021
Population, Population Growth Rate, Percentage Distribution of Population, Population Density, and Sex Ratio by Subdistrict in Jemberana Regency, 2020 and 2021

Kecamatan Subdistrict	Penduduk (ribu) Population (thousand)		Laju Pertumbuhan Penduduk per Tahun Annual Population Growth Rate (%)	
	2020 ¹	2021 ²	2010-2020 ³	2020-2021 ⁴
(1)	(2)	(3)	(4)	(5)
Melaya	61,49	62,48	1,95	1,21
Negara	95,74	97,35	2,03	1,26
Jemberana	61,81	62,69	1,76	1,07
Mendoyo	67,54	68,51	1,79	1,08
Pekutatan	30,48	30,90	1,71	1,03
Jemberana	317,06	321,93	1,88	1,15

Lanjutan Tabel/*Continued Table 3.1.1*

Kecamatan Subdistrict	Persentase Penduduk Percentage of Total Population		Kepadatan Penduduk (per km ²) ⁵ Population Density per sq.km	
	2020 ¹	2021 ²	2020 ¹	2021 ²
(1)	(6)	(7)	(8)	(9)
Melaya	19,39	19,41	312	317
Negara	30,20	30,24	757	770
Jembrana	19,50	19,47	658	667
Mendoyo	21,30	21,28	229	233
Pekutatan	9,61	9,60	235	238
Jembrana	100,00	100,00	377	382

Lanjutan Tabel/*Continued Table* 3.1.1

Kecamatan <i>Subdistrict</i>	Rasio Jenis Kelamin Penduduk <i>Population Sex Ratio</i>	
	2020 ¹	2021 ²
(1)	(10)	(11)
Melaya	100,9	100,8
Negara	102,0	101,9
Jembrana	98,5	98,5
Mendoyo	99,5	99,7
Pekutatan	98,7	98,6
Jembrana	100,3	100,2

- Catatan/*Note*: ¹ Hasil Sensus Penduduk (SP) 2020 (September)/*The Result of 2020 Population Census (September)*
² Hasil Proyeksi Penduduk Interim 2020–2023 (Pertengahan tahun/Juni)/*The result of Interim Population Projection 2020–2023 (mid year/June)*
³ Laju pertumbuhan penduduk dihitung berdasarkan penduduk tahun 2010 (Mei) dibandingkan dengan penduduk tahun 2020 (September)/ *The growth rate refers to the change of the population in 2010 (May) to the population in 2020 (September)*
⁴ Laju pertumbuhan penduduk dihitung berdasarkan penduduk tahun 2020 (September) dibandingkan dengan penduduk tahun 2021 (Juni)/ *The growth rate refers to the change of the population in 2020 (September) to the population in 2021 (June)*
⁵ Luas provinsi berdasarkan Peraturan Menteri Dalam Negeri Nomor 72 Tahun 2019 tanggal 25 Oktober 2019/*Province area Based on Minister of Home Affairs Regulation Number 72/2019, October 25th, 2019*
- Sumber/*Source*: BPS dan Kementerian Dalam Negeri/*BPS-Statistics Indonesia and Ministry of Home Affairs*

Tabel
Table 3.1.2**Jumlah Penduduk Menurut Kelompok Umur dan Jenis Kelamin di Kabupaten Jembrana, 2021**
Population by Age Groups and Sex in Jembrana Regency, 2021

Kelompok Umur <i>Age Groups</i>	Jenis Kelamin/Sex		
	Laki-Laki <i>Male</i>	Perempuan <i>Female</i>	Jumlah <i>Total</i>
(1)	(2)	(3)	(4)
0–4	12 012	11 645	23 657
5–9	11 867	11 052	22 919
10–14	12 128	11 502	23 630
15–19	12 678	11 897	24 575
20–24	12 509	11 614	24 123
25–29	12 357	12 174	24 531
30–34	12 316	12 196	24 512
35–39	12 172	11 965	24 137
40–44	12 070	11 894	23 964
45–49	11 156	11 397	22 553
50–54	10 272	10 678	20 950
55–59	9 795	10 439	20 234
60–64	7 788	7 870	15 658
65–69	5 494	5 536	11 030
70–74	3 303	3 989	7 292
75+	3 231	4 935	8 166
Jembrana	161 148	160 783	321 931

Catatan/Note: Hasil Proyeksi Penduduk Interim 2020–2023 (Pertengahan tahun/Juni)/ *The result of Interim Population Projection 2020–2023 (mid year/June)*

Sumber/Source: BPS/ BPS-Statistics Indonesia

**3.2 KETENAGAKERJAAN
EMPLOYMENT**

Tabel 3.2.1 Jumlah Penduduk Berumur 15 Tahun Keatas Menurut Jenis Kegiatan Selama Seminggu yang Lalu dan Jenis Kelamin di Kabupaten Jembrana, 2021
Population Aged 15 Years and Over by Type of Activity During The Previous Week and Sex in Jembrana Regency, 2021

Kegiatan Utama <i>Main Activity</i>	Jenis Kelamin/Sex		
	Laki-Laki <i>Male</i>	Perempuan <i>Female</i>	Jumlah <i>Total</i>
(1)	(2)	(3)	(4)
I. Angkatan Kerja/<i>Economically Active</i>	98 093	81 021	179 114
1. Bekerja/ <i>Working</i>	93 279	78 481	171 760
2. Pengangguran Terbuka/ <i>Unemployment</i>	4 814	2 540	7 354
II. Bukan Angkatan Kerja/<i>Economically Inactive</i>	10 445	30 863	41 308
1. Sekolah/ <i>Attending School</i>	4 805	5 807	10 612
2. Mengurus Rumah Tangga/ <i>Housekeeping</i>	2 178	22 341	24 519
3. Lainnya/ <i>Others</i>	3 462	2 715	6 177
Jumlah/<i>Total</i>	108 538	111 884	220 422

Sumber/Source: BPS, Survei Angkatan Kerja Nasional (Sakernas) Agustus/BPS-Statistics Indonesia, August National Labor Force Survey

Tabel
Table 3.2.2**Penduduk Berumur 15 Tahun ke Atas Menurut Pendidikan Tertinggi yang Ditamatkan dan Jenis Kegiatan Selama Seminggu yang Lalu di Kabupaten Jembrana, 2021**
Population 15 Years of Age and Over by Educational Attainment and Type of Activity During the Previous Week in Jembrana Regency, 2021

Pendidikan Tertinggi yang Ditamatkan ¹ <i>Educational Attainment¹</i>	Angkatan Kerja/ <i>Economically Active</i>			Persentase Bekerja terhadap Angkatan Kerja <i>Percentage of Working to Economically Active</i>
	Bekerja <i>Working</i>	Pengangguran ² <i>Unemployment²</i>	Jumlah Angkatan Kerja <i>Total of Economically Active</i>	
(1)	(2)	(3)	(4)	(5)
0	61 977	1 933	63 910	96,98
1	27 126	963	28 089	96,57
2	61 790	3 884	65 674	94,09
3	20 867	574	21 441	97,32
Jumlah/Total	171 760	7 354	179 114	95,89

Lanjutan Tabel/*Continued Table* 3.2.2

Pendidikan Tertinggi yang Ditamatkan ¹ <i>Educational Attainment¹</i>	Bukan Angkatan Kerja <i>Not Economically Active</i>	Jumlah <i>Total</i>	Persentase Angkatan Kerja terhadap Penduduk Usia Kerja <i>Percentage of Economically Active to Working Age Population</i>
(1)	(6)	(7)	(8)
0	16 096	80 006	79,88
1	13 476	41 565	67,58
2	9 832	75 506	86,98
3	1 904	23 345	91,84
Jumlah/Total	41 308	22 0422	81,26

Catatan/*Note*:
¹ 0. ≤ Sekolah Dasar (SD)/≤ *Primary School*
 1. Sekolah Menengah Pertama/*Junior High School*
 2. Sekolah Menengah Atas/*Senior High School*
 3. Perguruan Tinggi/*Collage*

² 1. Mencari pekerjaan/*Looking for work*
 2. Mempersiapkan usaha/*Establishing a new business/firm*
 3. Merasa tidak mungkin mendapat pekerjaan/*Hopeless of job*
 4. Sudah punya pekerjaan tetapi belum mulai bekerja/*Have a job in future start*

Sumber/*Source*: BPS, Survei Angkatan Kerja Nasional (Sakernas) Agustus/BPS-*Statistics Indonesia, August National Labor Force Survey*

Tabel
Table 3.2.3**Penduduk Berumur 15 Tahun Ke Atas yang Bekerja Selama Seminggu yang Lalu Menurut Status Pekerjaan Utama dan Jenis Kelamin di Kabupaten Jembrana, 2021**
Population 15 Years of Age and Over who Worked During The Previous Week by Main Employment Status and Sex in Jembrana Regency, 2021

Status Pekerjaan Utama <i>Main Employment Status</i>	Laki-Laki <i>Male</i>	Perempuan <i>Female</i>	Jumlah <i>Total</i>
(1)	(2)	(3)	(4)
Berusaha sendiri <i>Own account worker</i>	18 256	24 607	42 863
Berusaha dibantu buruh tidak tetap/buruh tidak dibayar <i>Employer assisted by temporary worker/unpaid worker</i>	12 749	12 438	25 187
Berusaha dibantu buruh tetap/buruh dibayar <i>Employer assisted by permanent worker/paid worker</i>	4 976	1 162	6 138
Buruh/Karyawan/Pegawai/ <i>Employee</i>	33 442	22 913	56 355
Pekerja bebas pertanian <i>Casual employee in agriculture</i>	2 456	1 321	3 777
Pekerja bebas non pertanian <i>Casual employee not in agriculture</i>	8 739	1 597	10 336
Pekerja keluarga/tak dibayar <i>Family worker/unpaid worker</i>	12 661	14 443	27 104
Jumlah/Total	93 279	78 481	171 760

Sumber/Source: BPS, Survei Angkatan Kerja Nasional (Sakernas) Agustus/BPS-Statistics Indonesia, August National Labor Force Survey

Tabel
Table 3.2.4

Jumlah Pencari Kartu Tanda Pencari Kerja (AK-1) Menurut Jenis Kelamin di Kabupaten Jembrana, 2010-2021
Number of Document AK-1 Seeker by Sex in Jembrana Regency, 2010-2021

Tahun Year	Laki-Laki Male	Perempuan Female	Jumlah Total
(1)	(2)	(3)	(4)
2010	633	532	1 165
2011	331	325	656
2012	536	474	1 010
2013	503	537	1 040
2014	358	277	635
2015	513	345	858
2016	257	236	493
2017	567	330	897
2018	654	747	1 401
2019	328	280	608
2020	232	175	407
2021	259	251	510

Sumber/Source: Dinas Penanaman Modal, Pelayanan Terpadu Satu Pintu dan Tenaga Kerja Kabupaten Jembrana/*Capital Investment, One-Door Integrated Services and Labor of Jembrana Regency*

Tabel
Table 3.2.5**Data Penempatan dan Perlindungan Tenaga Kerja Indonesia (BP3TKI) Denpasar Bali yang Berasal dari Jembrana Menurut Jenis Kelamin, 2016-2021**
Data of Labor Placed Denpasar-Bali which Come From Jembrana Regency by Sex, 2016-2021

Tahun Year	Laki-Laki Male	Perempuan Female	Jumlah Total
(1)	(2)	(3)	(4)
2016	257	236	493
2017	192	141	333
2018	133	146	279
2019	337	256	593
2020	81	56	137
2021	182	265	447

Sumber/Source: Dinas Penanaman Modal, Pelayanan Terpadu Satu Pintu dan Tenaga Kerja Kabupaten Jembrana/Capital Investment, One-Door Integrated Services and Labor of Jembrana Regency

Tabel
Table 3.2.6

**Jumlah Peserta Magang ke Jepang dari Kabupaten
Jembrana Menurut Jenis Kelamin, 2014-2021**
**Number of Participant Internship to Japan by Sex from
Jembrana Regency, 2014 - 2021**

Tahun Year	Laki-Laki Male	Perempuan Female	Jumlah Total
(1)	(2)	(3)	(4)
2014	42	13	55
2015	36	4	40
2016	19	1	20
2017	19	2	21
2018	24	-	24
2019	27	9	36
2020	24	8	32
2021	-	-	-

Sumber/Source: Dinas Penanaman Modal, Pelayanan Terpadu Satu Pintu dan Tenaga Kerja Kabupaten Jembrana/Capital Investment, One-Door Integrated Services and Labor of Jembrana Regency

Tabel
Table 3.2.7**Jumlah Peserta Pelatihan Kerja Menurut Jenis Pelatihan dan Jenis Kelamin di Kabupaten Jembrana, 2016-2021**
Number of Job Training Participants by Type of Training and Sex in Jembrana Regency, 2016-2021

Jenis Pelatihan <i>Type of Training</i>	2020			2021		
	Laki-Laki <i>Male</i>	Perempuan <i>Female</i>	Jumlah <i>Total</i>	Laki-Laki <i>Male</i>	Perempuan <i>Female</i>	Jumlah <i>Total</i>
(1)	(2)	(3)	(4)	(5)	(6)	(7)
Garmen Apparel	3	61	64	0	16	16
Industri Kreatif	9	23	32	-	-	-
Teknik Las	48	-	48	16	0	16
Practical Office	4	12	16	4	12	16
Prosesing hasil pertanian	14	27	41	2	14	16
Bahasa Inggris	-	-	-	-	-	-
Otomotif	16	-	16	16	0	16
Tata Kecantikan	-	64	64	0	16	16
<i>Spa Therapys</i>	-	-	-	3	13	16
Pijat Refleksi	-	-	-	-	-	-
Teknik Bangunan	25	7	32	10	6	16
Teknik Listrik	16	-	16	16	0	16
Tata Laksana Rumah Tangga	-	-	-	-	-	-
<i>Barbershop</i>	70	10	80	-	-	-
Desain Grafis	9	7	16	-	-	-
Perakitan Komputer	-	-	-	-	-	-
<i>Caregiver</i>	-	-	-	-	-	-
Mengemudi	66	14	80	-	-	-

Lanjutan Tabel/*Continued Table 3.2.7*

Jenis Pelatihan <i>Type of Training</i>	2020			2021		
	Laki-Laki <i>Male</i>	Perempuan <i>Female</i>	Jumlah <i>Total</i>	Laki-Laki <i>Male</i>	Perempuan <i>Female</i>	Jumlah <i>Total</i>
(1)	(2)	(3)	(4)	(5)	(6)	(7)
Barista	52	12	64	-	-	-
Merangkai Balon	5	11	16	-	-	-
Perawatan AC Split	31	1	32	16	0	16
Pembuatan Sabun	6	10	16	-	-	-
Pembuatan Handsanitizer	9	7	16	-	-	-
Designer	32	-	32	-	-	-
Hidroponik	48	32	80	-	-	-
Bartender	34	14	48	-	-	-
Jumlah/Total	497	312	809	83	77	160

Sumber/*Source*: Balai Latihan Kerja Kabupaten Jemberana/*Work Training Center of Jemberana Regency*

Tabel
Table 3.2.8

Jumlah Peminat dan Peserta Pelatihan Kerja menurut Jenis Pelatihan Kerja, Kecamatan, Jenis Kelamin di Kabupaten Jember, 2021
Number of Interests and Participants of Job Training by Type of Job Training, Subdistrict, and Sex in Jember Regency, 2021

Jenis Pelatihan <i>Type of Training</i>	Melaya			Negara		
	Peminat	Peserta	Terserap	Peminat	Peserta	Terserap
(1)	(2)	(3)	(4)	(5)	(6)	(7)
Processing Hasil Pertanian	5	1	1	57	8	6
Spa Theraphis	4	-	1	15	4	-
Teknik Las	11	1	-	21	5	-
Practical Office	9	3	-	44	10	6
Garment Apparel	4	2	2	16	8	2
Teknik Otomotif	3	2	-	9	6	-
Tata Kecantikan	7	1	-	40	5	-
Teknik Bangunan	6	-	-	28	11	-
Perawatan AC	6	2	-	16	6	2
Teknik Listrik	-	-	-	10	7	-
Jumlah/Total	55	12	4	256	70	16

Lanjutan Tabel/*Continued Table 3.2.8*

Jenis Pelatihan <i>Type of Training</i>	Jembrana			Mendoyo		
	Peminat	Peserta	Terserap	Peminat	Peserta	Terserap
(1)	(8)	(9)	(10)	(11)	(12)	(13)
Processing Hasil Pertanian	16	4	2	9	2	0
Spa Theraphis	8	5	0	6	7	0
Teknik Las	13	6	1	4	3	1
Practical Office	10	3	1	7	0	0
Garment Apparel	8	3	1	3	3	1
Teknik Otomotif	3	2	1	7	5	0
Tata Kecantikan	17	6	3	8	4	1
Teknik Bangunan	7	3	1	3	1	0
Perawatan AC	6	5	1	6	2	0
Teknik Listrik	7	5	2	4	4	0
Jumlah/Total	95	42	13	57	31	3

Sumber/*Source*: Balai Latihan Kerja Kabupaten Jembrana/*Work Training Center of Jembrana Regency*

Lanjutan Tabel/*Continued Table* 3.2.8

Jenis Pelatihan <i>Type of Training</i>	Pekutatan		
	Peminat	Peserta	Terserap
(1)	(14)	(15)	(16)
Processing Hasil Pertanian	2	1	-
Spa Theraphis	-	-	-
Teknik Las	1	1	-
Practical Office	3	-	-
Garment Apparel	5	-	-
Teknik Otomotif	1	1	-
Tata Kecantikan	2	-	-
Teknik Bangunan	1	1	-
Perawatan AC	1	1	-
Teknik Listrik	-	-	-
Jumlah/<i>Total</i>	16	5	0

Sumber/*Source*: Balai Latihan Kerja Kabupaten Jembrana/*Work Training Center of Jembrana Regency*

Tabel 3.2.9 **Upah Minimum Kabupaten (UMK) Jembrana (Rupiah), 2008-2021**
Table 3.2.9 **Minimum Wage Jembrana Regency (Rupiahs), 2008-2021**

Tahun Year	Upah Minimum Kabupaten Minimum Wage Regency
(1)	(2)
2008	737 500,00
2009	812 500,00
2010	875 000,00
2011	927 500,00
2012	1 000 000,00
2013	1 212 500,00
2014	1 542 600,00
2015	1 622 500,00
2016	1 807 600,00
2017	2 006 617,00
2018	2 181 393,00
2019	2 356 559,00
2020	2 557 102,17
2021	2 557 102,00

Sumber/Source: Dinas Penanaman Modal, Pelayanan Terpadu Satu Pintu dan Tenaga Kerja Kabupaten Jembrana/Capital Investment, One-Door Integrated Services and Labor of Jembrana Regency

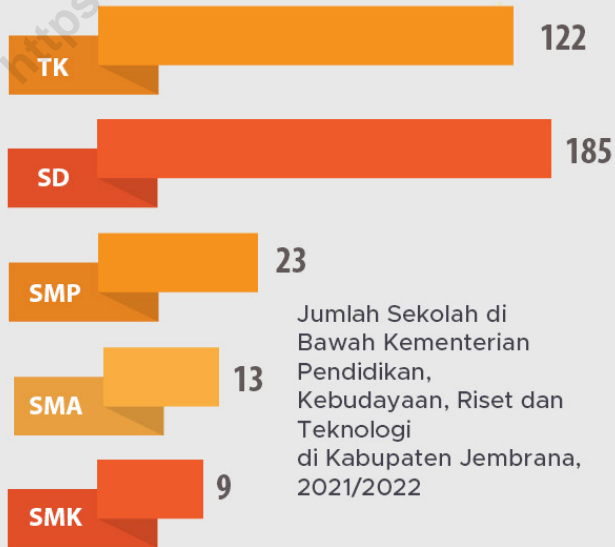


Angka Partisipasi Murni (APM)
Kabupaten Jember 2021

SD/MI/Sederajat 99,37

SMP/MTs/Sederajat 94,05

SMA/SMK/MA/Sederajat 71,81



Jumlah Sekolah di
Bawah Kementerian
Pendidikan,
Kebudayaan, Riset dan
Teknologi
di Kabupaten Jember,
2021/2022

PENJELASAN TEKNIS**TECHNICAL NOTES**

- | | |
|---|--|
| <p>1. Jalur Pendidikan di Indonesia terdiri atas 1) pendidikan formal, 2) pendidikan informal yang ketiganya dapat saling melengkapi dan memperkaya (Undang-Undang No. 20 Tahun 2003 tentang Sistem Pendidikan Nasional)</p> | <p>1. <i>The Formal Education level consists of 1) a formal education, 2) non-formal education, and 3) informal education that all three can be complementary and enriching (Law No. 20 Year 2003 about The National Education System).</i></p> |
| <p>2. Jenjang Pendidikan Formal terdiri atas pendidikan dasar, pendidikan menengah, dan pendidikan tinggi. Jenis pendidikan menengah, dan pendidikan tinggi. Jenis pendidikan yang diajarkan mencakup pendidikan umum, kejuruan akademik, profesi, vokasi, keagamaan, dan khusus.</p> | <p>2. <i>The Formal Education Level consists of primary education, secondary education, and high education. The kind of education that taught consists of general education, vocational, academic, professional, religious, and specific education</i></p> |
| <p>3. Pendidikan Dasar berbentuk Sekolah Dasar (SD) dan Madrasah Ibtidaiyah (MI) atau bentuk lain yang sederajat serta Sekolah Menengah Pertama (SMP) dan Madrasah Tsanawiyah (MTs) atau bentuk lain yang sederajat.</p> | <p>3. <i>The Primary Education consists of Elementary School and Islamic School or other equivalent forms and Junior High School and MTs or other equivalent forms.</i></p> |
| <p>4. Pendidikan Menengah berbentuk Sekolah Menengah Atas (SMA), Madrasah Ibtidaiyah (MA), Sekolah Menengah Kejuruan (SMK), dan Madrasah Aliyah Kejuruan (MAK), atau bentuk lain yang sederajat.</p> | <p>4. <i>The Secondary Education consists of the senior high school, Madrasah Aliyah, Vocational School, and Vocational Madrasah Aliyah, or other equivalent forms.</i></p> |
| <p>5. Pendidikan Tinggi merupakan jenjang pendidikan setelah</p> | <p>5. <i>The Tertiary Education consists of the education level after the</i></p> |

pendidikan menengah yang mencakup program pendidikan diploma, sarjana, magister, spesialis, dan doktor yang diselenggarakan oleh perguruan tinggi. Perguruan tinggi dapat berbentuk akademi, politeknik, sekolah tinggi, atau institut.

secondary education that consists of diplomas, bachelor, master, specialists, and doctoral degrees that are held by the college. The universities can be academy, polytechnic, college, or institute.

6. Rumah Sakit adalah tempat pemeriksaan dan perawatan kesehatan, biasanya berada dibawah pengawasan dokter/tenaga medis, yang melayani penderita yang sakit untuk berobat rawat jalan atau rawat inap. Undang-undang RI No. 44 Tahun 2009 tentang rumah sakit mengelompokkan rumah sakit berdasarkan jenis pelayanan yang diberikan menjadi:

6. *Hospital is a place for health check, usually controlled/supervised by doctors/medical personnel to serve the ill patients to get outpatient or inpatient treatment services. The law of the Republic of Indonesia Number 44 year 2009 concerning about hospital have been grouping hospital based on the type of service being given into:*

7. Rumah Sakit Umum adalah rumah sakit yang memberikan pelayanan kesehatan pada semua bidang dan jenis penyakit.

7. *General Hospital is a hospital that provides health services in all areas and types of diseases.*

8. Rumah Sakit Khusus adalah rumah sakit yang memberikan pelayanan utama pada satu bidang atau satu jenis penyakit tertentu berdasarkan disiplin ilmu, golongan umur, organ, jenis penyakit, atau kekhususan lainnya.

8. *Special Hospital is a hospital that provides a primary care in one area or one particular type of disease base on dicipline, age group, organ, type of disease, or other specificity.*

9. Rumah Sakit Bersalin adalah rumah sakit khusus untuk persalinan, dilengkapi pelayanan spesialis pemeriksaan kehamilan,

9. *Maternity Hospital is a specialized hospital for childbirth, has specialist inspection service to pregnancy, childbirth, hospitalization, and*

persalinan, rawat inap dan rawat jalan ibu dan anak yang berada dibawah pengawasan dokter spesialis kandungan.

outpatient for mothers and children that is under the supervision of an obstetrician.

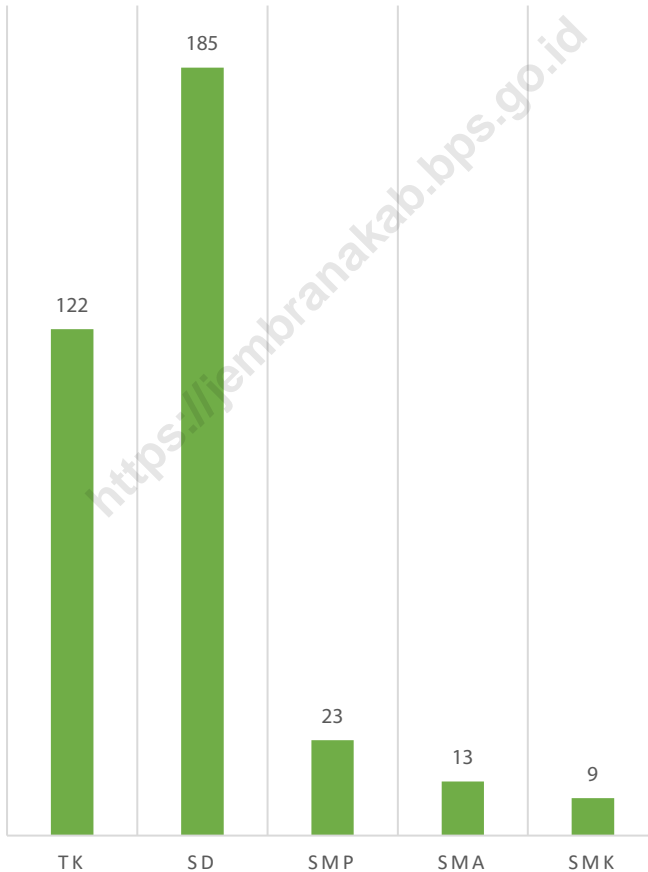
10. Rumah bersalin adalah sarana pelayanan kesehatan dengan izin sebagai rumah bersalin, dilengkapi pelayanan pemeriksaan kehamilan, persalinan, serta pemeriksaan ibu dan anak yang berada dibawah pengawasan bidan senior.
 11. Poliklinik/klinik/balai pengobatan adalah sarana kesehatan yang dipakai untuk pelayanan berobat jalan, biasanya berada dibawah pengawasan dokter/tenaga medis.
 12. Pusat Kesehatan Masyarakat (Puskesmas) adalah unit pelaksana teknis dinas kesehatan kabupaten/kota yang mempunyai fungsi utama sebagai penyelenggara pelayanan kesehatan tingkat pertama. Wilayah kerja puskesmas maksimal adalah satu kecamatan. Untuk dapat menjangkau wilayah kerjanya, Puskesmas mempunyai jaringan pelayanan yang meliputi unit Puskesmas Pembantu (Pustu), unit Puskesmas Keliling (Puskel), dan unit bidan desa/komunitas (Peraturan Menteri Kesehatan RI No. 75 Tahun 2014 tentang Pusat Kesehatan Masyarakat).
10. *Maternity House is health care facility with a license as a maternity house, equipped with prenatal care, childbirth, and examination of mothers, and children which is under the supervision of senior midwife.*
 11. *Polyclinic/medical clinic is a health facility in which to get outpatient services, usually under the control of doctor/medical personnel.*
 12. *Public Health Center is technical implementation unit of regency health department that have the primary function as a first level health care providers. The working area standard of public health center is one subdistrict and to reach their working areas, public health centers have a service network covering subsidiary of public health center, mobile public health center units, and midwife units (Regulation of the Minister of Health of Indonesia Number 75 Years 24 about Public Health Center)*

13. Apotek adalah suatu tempat tertentu yang digunakan untuk melakukan pekerjaan kefarmasian dan penyaluran/penjualan obat atau bahan farmasi dan perbekalan kesehatan lainnya kepada masyarakat yang dikelola oleh tenaga apoteker (Peraturan Menteri Kesehatan RI No. 1332 Tahun 2002 tentang Perubahan Atas Peraturan Menteri Kesehatan RI No. 922/MENKES/PER/X1993 tentang Ketentuan dan Tata Cara Pemberian Izin Apotek).
13. *Pharmacy is a specific place that is used for pharmaceutical jobs, and distribution/sale of drugs/ pharmaceuticals and other medical supplies to people that are administered by trained pharmacist (Regulation of the Minister of Health of Indonesia Number 1332 Year 2002 about the Changes of Regulation of the Minister of Health of Indonesia Number 922/MENKES/PER/1993 about Provision and Procedures for Administration of Licenced Pharmacies.*

<https://jembranakab.go.id>

Gambar 4.1
Figures

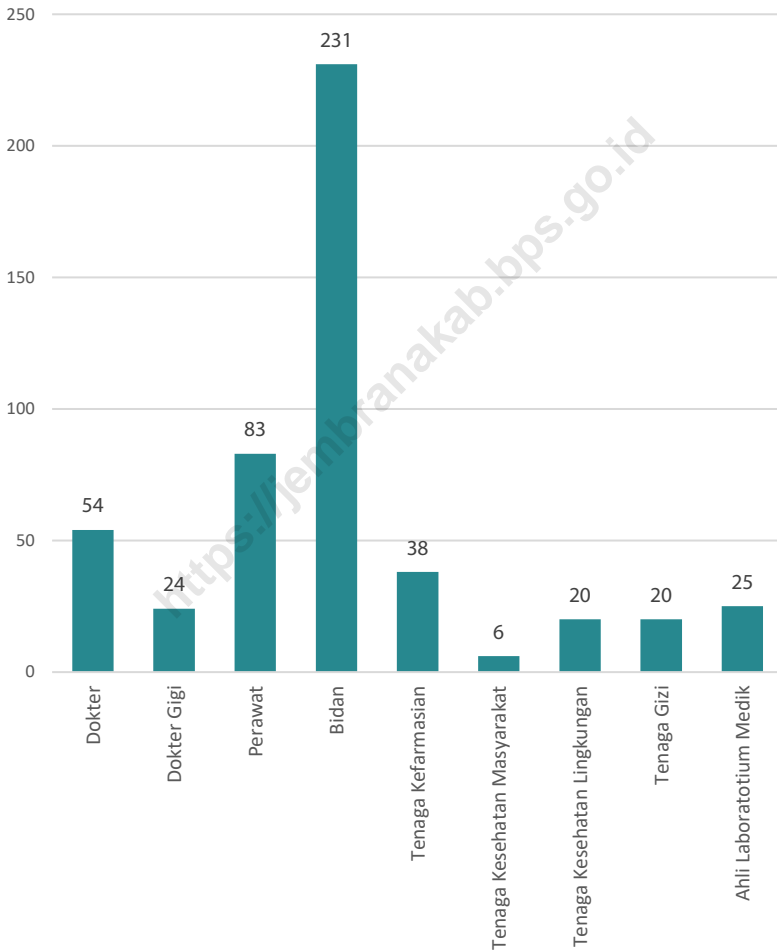
**Jumlah Sekolah di Bawah Kementerian Pendidikan,
Kebudayaan, Riset dan Teknologi di Kabupaten
Jembrana, 2021/2022**
*Number of Schools Under The Ministry of Education,
Culture, Research, and Technology in Jembrana Regency,
2021/2022*



Sumber/Source : Kementerian Pendidikan dan Kebudayaan, Data Semester Ganji/Ministry of Educations and Culture, Odd Semester Data

Gambar 4.2
Figures

Jumlah Tenaga Kesehatan di Kabupaten Jembrana, 2021
Number of Health Workers in Jembrana Regency, 2021



Catatan/Note: ¹Dokter dalam tabel ini termasuk dokter spesialis (selain spesialis gigi) dan dokter umum/Doctor in this table include medical specialist (exclude dentist specialist) and general practitioner

²Dokter gigi dalam tabel ini termasuk dokter spesialis gigi dan dokter gigi/Doctor in this table include dentist dan dentist specialist

Sumber/Source: Dinas Kesehatan Kabupaten Jembrana/Health Office of Jembrana Regency

4.1 PENDIDIKAN EDUCATION

Tabel
Table 4.1.1

Jumlah Sekolah, Guru, dan Murid Taman Kanak-Kanak (TK) di Bawah Kementerian Pendidikan, Kebudayaan, Riset dan Teknologi Menurut Kecamatan di Kabupaten Jembrana, 2020/2021 dan 2021/2022
Number of Schools, Teachers, and Pupils in Kindergarten Under The Ministry of Education, Culture, Research, and Technology by Subdistrict in Jembrana Regency, 2020/2021 and 2021/2022

Kecamatan Subdistrict	Sekolah/Schools					
	Negeri/Public		Swasta/Private		Jumlah/Total	
	2020/2021	2021/2022	2020/2021	2021/2022	2020/2021	2021/2022
(1)	(2)	(3)	(4)	(5)	(6)	(7)
Melaya	2	2	34	34	36	36
Negara	2	2	20	20	22	22
Jembrana	2	2	17	18	19	20
Mendoyo	1	1	26	27	27	28
Pekutatan	1	1	15	15	16	16
Jembrana	8	8	112	114	120	122

Lanjutan Tabel/*Continued Table 4.1.1*

Kecamatan Subdistrict	Guru ¹ /Teachers ¹					
	Negeri/Public		Swasta/Private		Jumlah/Total	
	2020/2021	2021/2022	2020/2021	2021/2022	2020/2021	2021/2022
(1)	(8)	(9)	(10)	(11)	(12)	(13)
Melaya	8	5	92	85	100	90
Negara	27	17	73	71	100	88
Jembrana	19	13	67	64	86	77
Mendoyo	4	3	69	72	73	75
Pekutatan	2	2	35	32	37	34
Jembrana	60	40	336	324	396	364

Lanjutan Tabel/*Continued Table 4.1.1*

Kecamatan Subdistrict	Murid/Pupils					
	Negeri/Public		Swasta/Private		Jumlah/Total	
	2020/2021	2021/2022	2020/2021	2021/2022	2020/2021	2021/2022
(1)	(14)	(15)	(16)	(17)	(18)	(19)
Melaya	79	85	1 001	865	1 080	950
Negara	243	259	927	841	1 170	1 100
Jembrana	149	135	852	810	1 001	945
Mendoyo	34	33	770	702	804	735
Pekutatan	19	18	322	302	341	320
Jembrana	524	530	3 872	3 520	4 396	4 050

Catatan/Note: ¹ Jumlah guru termasuk kepala sekolah dan guru/*The total of teachers including headmaster and teacher*
 Sumber/Source: 2020/2021 - Kementerian Pendidikan dan Kebudayaan, data semester ganjil 2020/*Ministry of Educations and Culture, 2020 odd semester data*
 2021/2022 - Kementerian Pendidikan, Kebudayaan, Riset, dan Teknologi, Sistem Data Pokok Pendidikan, data semester ganjil 2021/*Ministry of Educations, Culture, Research, and Technolog, Basic Education Data System, odd semester 2021*

Tabel
Table 4.1.2

**Jumlah Sekolah, Guru, dan Murid Raudatul Athfal (RA)
di Bawah Kementerian Agama Menurut Kecamatan di
Kabupaten Jembrana, 2020/2021 dan 2021/2022**
*Number of Schools, Teachers, and Pupils in Raudatul Athfal
(RA) Under The Ministry of Religious Affairs by Subdistrict in
Jembrana Regency, 2020/2021 and 2021/2022*

Kecamatan Subdistrict	Sekolah/Schools		Guru/Teachers		Murid/Pupils	
	2020/2021	2021/2022	2020/2021	2021/2022	2020/2021	2021/2022
(1)	(2)	(3)	(4)	(5)	(6)	(7)
Melaya	8	8	28	31	254	274
Negara	14	17	57	69	535	614
Jembrana	7	5	37	31	431	312
Mendoyo	3	3	9	10	99	103
Pekutatan	3	3	9	10	75	67
Jembrana	35	36	140	151	1 394	1 370

Catatan/Note: Seluruh Raudatul Athfal (RA) berstatus swasta/*All Raudatul Athfal (RA) are private*

Sumber/Source: Kementerian Agama, EMIS, Data Semester Ganjil/*Ministry of Religious Affairs, EMIS, Odd Semester Data*

Tabel
Table 4.1.3

Jumlah Sekolah, Guru, dan Murid Sekolah Dasar (SD) di Bawah Kementerian Pendidikan, Kebudayaan, Riset, dan Teknologi Menurut Kecamatan di Kabupaten Jemberana, 2020/2021 dan 2021/2022
Number of Schools, Teachers, and Pupils in Primary Schools Under The Ministry of Education, Culture, Research, and Technology by Subdistrict in Jemberana Regency, 2020/2021 and 2021/2022

Kecamatan Subdistrict	Sekolah/Schools					
	Negeri/Public		Swasta/Private		Jumlah/Total	
	2020/2021	2021/2022	2020/2021	2021/2022	2020/2021	2021/2022
(1)	(2)	(3)	(4)	(5)	(6)	(7)
Melaya	36	36	2	2	38	38
Negara	43	43	-	-	43	43
Jemberana	33	33	1	1	34	34
Mendoyo	47	47	-	-	47	47
Pekutatan	23	23	-	-	23	23
Jemberana	182	182	3	3	185	185

Lanjutan Tabel/Continued Table 4.1.3

Kecamatan Subdistrict	Guru ¹ /Teachers ¹					
	Negeri/Public		Swasta/Private		Jumlah/Total	
	2020/2021	2021/2022	2020/2021	2021/2022	2020/2021	2021/2022
(1)	(8)	(9)	(10)	(11)	(12)	(13)
Melaya	322	293	17	17	339	310
Negara	408	390	-	-	408	390
Jembrana	272	280	17	17	289	297
Mendoyo	385	356	-	-	385	356
Pekutatan	175	182	-	-	175	182
Jembrana	1 562	1 501	34	34	1 596	1 535

Lanjutan Tabel/*Continued Table* 4.1.3

Kecamatan Subdistrict	Murid/Pupils					
	Negeri/Public		Swasta/Private		Jumlah/Total	
	2020/2021	2021/2022	2020/2021	2021/2022	2020/2021	2021/2022
(1)	(14)	(15)	(16)	(17)	(18)	(19)
Melaya	4 532	4 390	175	193	4 707	4 583
Negara	7 017	6 951	-	-	7 017	6 951
Jembrana	4 551	4 521	354	346	4 905	4 867
Mendoyo	4 920	4 882	-	-	4 920	4 882
Pekutatan	2 118	1 988	-	-	2 118	1 988
Jembrana	23 138	22 732	529	539	23 667	23 271

Catatan/Note: ¹ Jumlah guru termasuk kepala sekolah dan guru/*The total of teachers including headmaster and teacher*
 Sumber/Source: 2020/2021 - Kementerian Pendidikan dan Kebudayaan, data semester ganjil 2020/*Ministry of Educations and Culture, 2020 odd semester data*
 2021/2022 - Kementerian Pendidikan, Kebudayaan, Riset, dan Teknologi, Sistem Data Pokok Pendidikan, data semester ganjil 2021/*Ministry of Educations, Culture, Research, and Technolog, Basic Education Data System, odd semester 2021*

Tabel
Table 4.1.4

Jumlah Sekolah, Guru, dan Murid Madrasah Ibtidaiyah (MI) di Bawah Kementerian Agama Menurut Kecamatan Menurut Kecamatan di Kabupaten Jembrana, 2020/2021 dan 2021/2022

Number of Schools, Teachers, and Pupils in Madrasah Ibtidaiyah (MI) Under The Ministry of Religious Affairs by Subdistrict in Jembrana Regency, 2020/2021 and 2021/2022

Kecamatan Subdistrict	Sekolah/Schools					
	Negeri/Public		Swasta/Private		Jumlah/Total	
	2020/2021	2021/2022	2020/2021	2021/2022	2020/2021	2021/2022
(1)	(2)	(3)	(4)	(5)	(6)	(7)
Melaya	1	1	2	2	3	3
Negara	3	3	7	8	10	11
Jembrana	2	2	1	1	3	3
Mendoyo	1	1	-	-	1	1
Pekutatan	-	-	2	2	2	2
Jembrana	7	7	12	13	19	20

Lanjutan Tabel/*Continued Table* 4.1.4

Kecamatan <i>Subdistrict</i>	Guru/Teachers					
	Negeri/ <i>Public</i>		Swasta/ <i>Private</i>		Jumlah/ <i>Total</i>	
	2020/2021	2021/2022	2020/2021	2021/2022	2020/2021	2021/2022
(1)	(8)	(9)	(10)	(11)	(12)	(13)
Melaya	19	25	16	21	35	46
Negara	64	89	68	87	132	176
Jembrana	61	75	8	9	69	84
Mendoyo	20	30	-	-	20	30
Pekutatan	-	-	19	22	19	22
Jembrana	164	219	111	139	275	358

Lanjutan Tabel/*Continued Table* 4.1.4

Kecamatan Subdistrict	Murid/Pupils					
	Negeri/Public		Swasta/Private		Jumlah/Total	
	2020/2021	2021/2022	2020/2021	2021/2022	2020/2021	2021/2022
(1)	(14)	(15)	(16)	(17)	(18)	(19)
Melaya	489	422	244	235	733	657
Negara	1 123	797	1 011	1 021	2 134	1 818
Jembrana	953	999	111	109	1 064	1 108
Mendoyo	1	379	-	-	1	379
Pekutatan	-	-	292	306	292	306
Jembrana	2 566	2 597	1 658	1 671	4 224	4 268

Sumber/Source: Kementerian Agama, EMIS, data semester ganjil/Ministry of Religious Affairs, EMIS, odd semester report data

Tabel
Table 4.1.5

Jumlah Sekolah, Guru, dan Murid Sekolah Menengah Pertama (SMP) di Bawah Kementerian Pendidikan, Kebudayaan, Riset, dan Teknologi Menurut Kecamatan di Kabupaten Jembrana, 2020/2021 dan 2021/2022
Number of Schools, Teachers, and Pupils in Lower Secondary Schools Under The Ministry of Education, Culture, Research, and Technology by Subdistrict in Jembrana Regency, 2020/2021 and 2021/2022

Kecamatan Subdistrict	Sekolah/Schools					
	Negeri/Public		Swasta/Private		Jumlah/Total	
	2020/2021	2021/2022	2020/2021	2021/2022	2020/2021	2021/2022
(1)	(2)	(3)	(4)	(5)	(6)	(7)
Melaya	5	5	2	2	7	7
Negara	3	3	2	2	5	5
Jembrana	3	3	2	1	5	4
Mendoyo	5	5	-	-	5	5
Pekutatan	2	2	-	-	2	2
Jembrana	18	18	6	5	24	23

Lanjutan Tabel/Continued Table 4.1.5

Kecamatan Subdistrict	Guru ¹ /Teachers ¹					
	Negeri/Public		Swasta/Private		Jumlah/Total	
	2020/2021	2021/2022	2020/2021	2021/2022	2020/2021	2021/2022
(1)	(8)	(9)	(10)	(11)	(12)	(13)
Melaya	152	153	11	9	163	162
Negara	124	121	22	20	146	141
Jembrana	134	138	4	1	138	139
Mendoyo	154	167	-	-	154	167
Pekutatan	48	50	-	-	48	50
Jembrana	612	629	37	30	649	659

Lanjutan Tabel/*Continued Table 4.1.5*

Kecamatan Subdistrict	Murid/Pupils					
	Negeri/Public		Swasta/Private		Jumlah/Total	
	2020/2021	2021/2022	2020/2021	2021/2022	2020/2021	2021/2022
(1)	(14)	(15)	(16)	(17)	(18)	(19)
Melaya	2 348	2 398	84	86	2 432	2 484
Negara	1 993	2 048	212	203	2 205	2 251
Jembrana	2 372	2 452	12	1	2 384	2 453
Mendoyo	2 680	2 820	-	-	2 680	2 820
Pekutatan	977	1 002	-	-	977	1 002
Jembrana	10 370	10 720	308	290	10 678	11 010

Catatan/Note: ¹ Jumlah guru termasuk kepala sekolah dan guru/*The total of teachers including headmaster and teacher*

Sumber/Source: 2020/2021 - Kementerian Pendidikan dan Kebudayaan, data semester ganjil 2020/*Ministry of Educations and Culture, 2020 odd semester data*

2021/2022 - Kementerian Pendidikan, Kebudayaan, Riset, dan Teknologi, Sistem Data Pokok Pendidikan, data semester ganjil 2021/*Ministry of Educations, Culture, Research, and Technolog, Basic Education Data System, odd semester 2021*

Tabel
Table 4.1.6

Jumlah Sekolah, Guru, dan Murid Madrasah Tsanawiyah (MTs) di Bawah Kementerian Agama Menurut Kecamatan di Kabupaten Jembrana, 2020/2021 dan 2021/2022
Number of Schools, Teachers, and Pupils in Madrasah Tsanawiyah (MTs) Under The Ministry of Religious Affairs by Subdistrict in Jembrana Regency, 2020/2021 and 2021/2022

Kecamatan Subdistrict	Sekolah/Schools					
	Negeri/Public		Swasta/Private		Jumlah/Total	
	2020/2021	2021/2022	2020/2021	2021/2022	2020/2021	2021/2022
(1)	(2)	(3)	(4)	(5)	(6)	(7)
Melaya	1	1	4	4	5	5
Negara	1	1	5	6	6	7
Jembrana	1	1	1	2	2	3
Mendoyo	1	1	-	-	1	1
Pekutatan	-	-	-	-	-	-
Jembrana	4	4	10	12	14	16

Lanjutan Tabel/*Continued Table* 4.1.6

Kecamatan Subdistrict	Guru/Teachers					
	Negeri/Public		Swasta/Private		Jumlah/Total	
	2020/2021	2021/2022	2020/2021	2021/2022	2020/2021	2021/2022
(1)	(8)	(9)	(10)	(11)	(12)	(13)
Melaya	23	40	34	51	57	91
Negara	38	50	50	64	88	114
Jembrana	48	59	12	21	60	80
Mendoyo	29	43	-	-	29	43
Pekutatan	-	-	-	-	-	-
Jembrana	138	192	96	136	234	328

Lanjutan Tabel/*Continued Table 4.1.6*

Kecamatan Subdistrict	Murid/Pupils					
	Negeri/Public		Swasta/Private		Jumlah/Total	
	2020/2021	2021/2022	2020/2021	2021/2022	2020/2021	2021/2022
(1)	(14)	(15)	(16)	(17)	(18)	(19)
Melaya	1	252	297	287	298	539
Negara	673	690	225	572	898	1 262
Jembrana	609	607	58	63	666	670
Mendoyo	528	496	-	-	528	496
Pekutatan	-	-	-	-	-	-
Jembrana	1 810	2 045	580	922	2 390	2 967

Sumber/Source: Kementerian Agama, EMIS, data semester ganjil/Ministry of Religious Affairs, EMIS, odd semester report data

Tabel
Table 4.1.7

Jumlah Sekolah, Guru, dan Murid Sekolah Menengah Atas (SMA) di Bawah Kementerian Pendidikan, Kebudayaan, Riset, dan Teknologi Menurut Kecamatan di Kabupaten Jembrana, 2020/2021 dan 2021/2022
Number of Schools, Teachers, and Pupils in Upper Secondary Schools Under The Ministry of Education, Culture, Research, and Technology by Subdistrict in Jembrana Regency, 2020/2021 and 2021/2022

Kecamatan Subdistrict	Sekolah/Schools					
	Negeri/Public		Swasta/Private		Jumlah/Total	
	2020/2021	2021/2022	2020/2021	2021/2022	2020/2021	2021/2022
(1)	(2)	(3)	(4)	(5)	(6)	(7)
Melaya	1	1	2	2	3	3
Negara	-	-	4	4	4	4
Jembrana	2	2	1	1	3	3
Mendoyo	2	2	-	-	2	2
Pekutatan	1	1	-	-	1	1
Jembrana	6	6	7	7	13	13

Lanjutan Tabel/*Continued Table 4.1.7*

Kecamatan <i>Subdistrict</i>	Guru ¹ / <i>Teachers</i> ¹					
	Negeri/ <i>Public</i>		Swasta/ <i>Private</i>		Jumlah/ <i>Total</i>	
	2020/2021	2021/2022	2020/2021	2021/2022	2020/2021	2021/2022
(1)	(8)	(9)	(10)	(11)	(12)	(13)
Melaya	53	49	19	17	72	66
Negara	-	-	45	35	45	35
Jembrana	103	112	7	1	110	113
Mendoyo	75	78	-	-	75	78
Pekutatan	44	43	-	-	44	43
Jembrana	275	282	71	53	346	335

Lanjutan Tabel/*Continued Table* 4.1.7

Kecamatan Subdistrict	Murid/Pupils					
	Negeri/Public		Swasta/Private		Jumlah/Total	
	2020/2021	2021/2022	2020/2021	2021/2022	2020/2021	2021/2022
(1)	(14)	(15)	(16)	(17)	(18)	(19)
Melaya	906	910	134	88	1 040	998
Negara	-	-	363	253	363	253
Jembrana	2 049	2 076	23	1	2 072	2 077
Mendoyo	1 627	1 625	-	-	1 627	1 625
Pekutatan	740	700	-	-	740	700
Jembrana	5 322	5 311	520	342	5 842	5 653

Catatan/Note: ¹ Jumlah guru termasuk kepala sekolah dan guru/*The total of teachers including headmaster and teacher*
 Sumber/Source: 2020/2021 - Kementerian Pendidikan dan Kebudayaan, data semester ganjil 2020/*Ministry of Educations and Culture, 2020 odd semester data*
 2021/2022 - Kementerian Pendidikan, Kebudayaan, Riset, dan Teknologi, Sistem Data Pokok Pendidikan, data semester ganjil 2021/*Ministry of Educations, Culture, Research, and Technolog, Basic Education Data System, odd semester 2021*

Tabel
Table 4.1.8

Jumlah Sekolah, Guru, dan Murid Sekolah Menengah Kejuruan (SMK) di Bawah Kementerian Pendidikan, Kebudayaan, Riset, dan Teknologi Menurut Kecamatan di Kabupaten Jemberana, 2020/2021 dan 2021/2022
Number of Schools, Teachers, and Pupils in Vocational High Schools Under The Ministry of Education, Culture, Research, and Technology by Subdistrict in Jemberana Regency, 2020/2021 and 2021/2022

Kecamatan Subdistrict	Sekolah/Schools					
	Negeri/Public		Swasta/Private		Jumlah/Total	
	2020/2021	2021/2022	2020/2021	2021/2022	2020/2021	2021/2022
(1)	(2)	(3)	(4)	(5)	(6)	(7)
Melaya	1	1	-	-	1	1
Negara	2	2	2	2	4	4
Jemberana	-	-	2	2	2	2
Mendoyo	1	1	-	-	1	1
Pekutatan	1	1	-	-	1	1
Jemberana	5	5	4	4	9	9

Lanjutan Tabel/*Continued Table* 4.1.8

Kecamatan Subdistrict	Guru ¹ /Teachers ¹					
	Negeri/Public		Swasta/Private		Jumlah/Total	
	2020/2021	2021/2022	2020/2021	2021/2022	2020/2021	2021/2022
(1)	(8)	(9)	(10)	(11)	(12)	(13)
Melaya	37	40	-	-	37	40
Negara	133	132	34	30	167	162
Jembrana	-	-	68	53	68	53
Mendoyo	45	40	-	-	45	40
Pekutatan	42	40	-	-	42	40
Jembrana	257	252	102	83	359	335

Lanjutan Tabel/Continued Table 4.1.8

Kecamatan Subdistrict	Murid/Pupils					
	Negeri/Public		Swasta/Private		Jumlah/Total	
	2020/2021	2021/2022	2020/2021	2021/2022	2020/2021	2021/2022
(1)	(14)	(15)	(16)	(17)	(18)	(19)
Melaya	629	698	-	-	629	698
Negara	2 045	1 992	463	295	2 508	2 287
Jembrana	-	-	1 158	938	1 158	938
Mendoyo	448	411	-	-	448	411
Pekutatan	634	792	-	-	634	792
Jembrana	3 756	3 893	1 621	1 233	5 377	5 126

Catatan/Note: ¹ Guru yang mengajar di 2 sekolah atau lebih dihitung di masing-masing sekolah. Jumlah guru termasuk kepala sekolah dan guru/*The teacher who taught in two schools or more counted in every school. The total of teachers including headmaster and teacher*

Sumber/Source: 2020/2021 - Kementerian Pendidikan dan Kebudayaan, data semester ganjil 2020/*Ministry of Educations and Culture, 2020 odd semester data*

2021/2022 - Kementerian Pendidikan, Kebudayaan, Riset, dan Teknologi, Sistem Data Pokok Pendidikan, data semester ganjil 2021/*Ministry of Educations, Culture, Research, and Technolog, Basic Education Data System, odd semester 2021*

Tabel
Table 4.1.9

**Jumlah Sekolah, Guru, dan Murid Madrasah Aliyah (MA)
di Bawah Kementerian Agama Menurut Kecamatan di
Kabupaten Jemberana, 2020/2021 dan 2021/2022**
*Number of Schools, Teachers, and Pupils in Madrasah Aliyah
(MA) Under The Ministry of Religious Affairs by Subdistrict in
Jemberana Regency, 2020/2021 and 2021/2022*

Kecamatan Subdistrict	Sekolah/Schools					
	Negeri/Public		Swasta/Private		Jumlah/Total	
	2020/2021	2021/2022	2020/2021	2021/2022	2020/2021	2021/2022
(1)	(2)	(3)	(4)	(5)	(6)	(7)
Melaya	-	-	2	2	2	2
Negara	1	1	3	3	4	4
Jemberana	1	1	-	-	1	1
Mendoyo	1	1	-	-	1	1
Pekutatan	-	-	-	-	-	-
Jemberana	3	3	5	5	8	8

Lanjutan Tabel/*Continued Table 4.1.9*

Kecamatan Subdistrict	Guru/Teachers					
	Negeri/ <i>Public</i>		Swasta/ <i>Private</i>		Jumlah/ <i>Total</i>	
	2020/2021	2021/2022	2020/2021	2021/2022	2020/2021	2021/2022
(1)	(8)	(9)	(10)	(11)	(12)	(13)
Melaya	-	-	26	30	26	30
Negara	29	44	31	40	60	84
Jembrana	98	124	-	-	98	124
Mendoyo	30	43	-	-	30	43
Pekutatan	-	-	-	-	-	-
Jembrana	157	211	57	70	214	281

Lanjutan Tabel/*Continued Table 4.1.9*

Kecamatan <i>Subdistrict</i>	Murid/ <i>Pupils</i>					
	Negeri/ <i>Public</i>		Swasta/ <i>Private</i>		Jumlah/ <i>Total</i>	
	2020/2021	2021/2022	2020/2021	2021/2022	2020/2021	2021/2022
(1)	(14)	(15)	(16)	(17)	(18)	(19)
Melaya	-	-	184	199	184	199
Negara	440	495	216	202	656	697
Jembrana	1 083	999	-	-	1 083	999
Mendoyo	272	289	-	-	272	289
Pekutatan	-	-	-	-	-	-
Jembrana	1 795	1 783	400	401	2 195	2 184

Sumber/*Source*: Kementerian Agama, EMIS, data semester ganjil/*Ministry of Religious Affairs, EMIS, odd semester report data*

Tabel 4.1.10 Jumlah Desa¹/Kelurahan yang Memiliki Fasilitas Sekolah Menurut Kecamatan dan Tingkat Pendidikan di Kabupaten Jember, 2019–2021
Number of Villages¹/Kelurahan Having Educational Facilities by Subdistrict and Educational Level in Jember Regency, 2019–2021

Kecamatan Subdistrict	SD Primary School		
	2019	2020	2021
(1)	(2)	(3)	(4)
Melaya	10	10	10
Negara	12	12	12
Jember	10	10	10
Mendoyo	11	11	11
Pekutatan	8	8	8
Jember	51	51	51

Lanjutan Tabel/*Continued Table* 4.1.10

Kecamatan <i>Subdistrict</i>	SMP <i>Junior High School</i>		
	2019	2020	2021
(1)	(5)	(6)	(7)
Melaya	6	6	6
Negara	8	8	8
Jembrana	4	4	4
Mendoyo	5	5	5
Pekutatan	2	2	2
Jembrana	25	25	25

Lanjutan Tabel/*Continued Table* 4.1.10

Kecamatan <i>Subdistrict</i>	SMA <i>Senior High School</i>		
	2019	2020	2021
(1)	(8)	(9)	(10)
Melaya	3	3	4
Negara	5	5	4
Jembrana	3	3	2
Mendoyo	3	3	3
Pekutatan	1	1	1
Jembrana	15	15	14

Lanjutan Tabel/*Continued Table* 4.1.10

Kecamatan <i>Subdistrict</i>	SMK <i>Vocational School</i>		
	2019	2020	2021
(1)	(11)	(12)	(13)
Melaya	1	2	2
Negara	3	3	3
Jembrana	2	2	2
Mendoyo	2	2	2
Pekutatan	1	1	1
Jembrana	9	10	10

Lanjutan Tabel/*Continued Table* 4.1.10

Kecamatan Subdistrict	Perguruan Tinggi University		
	2019	2020	2021
(1)	(14)	(15)	(16)
Melaya	-	-	1
Negara	4	4	4
Jembrana	2	2	1
Mendoyo	-	-	-
Pekutatan	-	-	-
Jembrana	6	6	6

Catatan/*Note*: ¹Desa pada tabel ini termasuk Unit Permukiman Transmigrasi (UPT) yang masih dibina oleh kementerian terkait dan nagari di Provinsi Sumatera Barat/*Villages in this table include Transmigration Settlement Unit which is still fostered by the relevant ministries and the nagari in the Province of Sumatera Barat*

Sumber/*Source*: BPS, Pendataan Potensi Desa (Podes)/ *BPS-Statistics Indonesia, Village Potential Data Collection*

Tabel
Table 4.1.11**Angka Partisipasi Murni (APM), Angka Partisipasi Kasar (APK), dan Angka Partisipasi Sekolah (APS) Menurut Jenjang Pendidikan di Kabupaten Jemberana, 2019-2021**
Net Enrollment Rates, Gross Enrollment Rates, and School Enrollment Rates by Educational Level in Jemberana Regency, 2019-2021

Jenjang Pendidikan <i>Educational Level</i>	Angka Partisipasi Murni (APM) <i>Net Enrollment Rates</i>			Angka Partisipasi Kasar (APK) <i>Gross Enrollment Rates</i>		
	2019	2020	2021	2019	2020	2021
(1)	(2)	(3)	(4)	(5)	(6)	(7)
SD/MI/Sederajat <i>Primary School</i>	99,43	99,24	99,37	104,69	103,15	104,85
SMP/MTs/ Sederajat <i>Lower Secondary School</i>	94,16	94,26	94,05	104,94	105,01	103,73
SMA/SMK/MA/Sederajat <i>Upper Secondary School</i>	72,45	72,81	71,81	83,97	83,46	85,61

Lanjutan Tabel/*Continued Table 4.1.11*

Jenjang Pendidikan <i>Educational Level</i>	Angka Partisipasi Sekolah (APS) <i>School Enrollment Rates</i>		
	2019	2020	2021
(1)	(8)	(9)	(10)
SD/MI/Sederajat <i>Primary School</i>	99,44	99,68	99,96
SMP/MTs/ Sederajat <i>Lower Secondary School</i>	99,69	98,69	99,05
SMA/SMK/MA/Sederajat <i>Upper Secondary School</i>	84,43	84,84	84,48

Catatan/*Note*: Mencakup pendidikan formal dan non formal/*Includes formal and informal education*

Sumber/*Source*: BPS, Survei Sosial Ekonomi Nasional (Susenas)/*BPS-Statistics Indonesia, National Socioeconomic Survey*

Tabel
Table 4.1.12**Persentase Penduduk Berumur 15 Tahun ke Atas yang Melek Huruf Menurut Kelompok Umur di Kabupaten Jembrana, 2019-2021**
Percentage of Literate People Aged 15 Years and Over by Age Group in Jembrana Regency, 2019-2021

Kelompok Umur Age Group	2019	2020	2021
(1)	(2)	(3)	(4)
15–19	100,00	100,00	99,09
20–24	99,31	100,00	100,00
25–29	100,00	100,00	100,00
30–34	100,00	99,40	100,00
35–39	100,00	100,00	100,00
40–44	98,73	100,00	100,00
45–49	98,25	95,49	99,44
50+	87,20	87,56	87,47
Jumlah/Total	95,40	95,26	95,61
15–24	99,70	100,00	99,49
15–44	99,66	99,90	99,83
15+	95,40	95,26	95,61
45+	90,06	89,57	90,35

Sumber/Source: BPS, Survei Sosial Ekonomi Nasional (Susenas)/BPS-Statistics Indonesia, National Socioeconomic Survey

Tabel 4.1.13 **Angka Melek Huruf Menurut Jenis Kelamin di Kabupaten Jemberana, 2011-2021**
Table **Literacy Rate by Sex in Jemberana Regency, 2011-2021**

Tahun Year	Laki-Laki Male	Perempuan Female	Laki-laki dan Perempuan Male and Female
(1)	(2)	(3)	(4)
2011	95,72	85,90	90,69
2012	96,68	86,21	91,36
2013	96,52	88,89	92,65
2014	97,08	95,22	96,12
2015	98,18	90,07	94,14
2016	97,69	88,89	93,74
2017	97,85	89,87	93,79
2018	97,07	89,21	93,08
2019	98,48	92,40	95,40
2020	97,24	93,36	95,26
2021	97,52	93,75	95,61

Sumber/Source: BPS, Survei Sosial Ekonomi Nasional (Susenas)/BPS-Statistics Indonesia, National Socioeconomic Survey

Tabel
Table 4.1.14

**Persentase Penduduk Usia 15 Tahun ke Atas Menurut
Ijazah Tertinggi yang Ditamatkan di Kabupaten
Jembrana, 2011-2021**
*Percentage of Population 15 Years and Over by Educational
Attainment in Jembrana Regency, 2011-2021*

Tahun Year	Tidak Punya Ijazah Not Belonging	SD Sederajat Elementary School	SMP Sederajat Junior High School
(1)	(2)	(3)	(4)
2011	15,13	34,85	20,09
2012	13,86	30,19	24,46
2013	13,71	38,47	19,15
2014	18,02	33,08	18,82
2015	16,90	31,37	17,61
2016	18,63	38,56	11,26
2017	17,59	30,61	19,70
2018	19,12	30,03	17,01
2019	15,57	27,11	20,83
2020	12,98	30,37	20,69
2021	15,72	25,06	19,25

Lanjutan Tabel/*Continued Table* 4.1.14

Tahun Year	SMA Sederajat Senior High School	DI/DII/DIII	DIV/S1/S2/S3
(1)	(5)	(6)	(7)
2011	23,84	1,93	4,17
2012	25,76	2,39	3,35
2013	24,25	1,15	3,27
2014	24,41	-	-
2015	27,04	1,58	5,50
2016	25,23	1,69	4,62
2017	26,53	1,58	3,99
2018	24,70	2,19	6,94
2019	28,79	2,20	5,40
2020	26,59	2,13	7,26
2021	30,32	3,35	6,3

Sumber/*Source*: BPS, Survei Sosial Ekonomi Nasional (Susenas)/BPS-Statistics Indonesia, National Socioeconomic Survey

4.2 KESEHATAN HEALTH

Tabel 4.2.1 Jumlah Desa¹/Kelurahan Yang Memiliki Sarana Kesehatan Menurut Kecamatan di Kabupaten Jembrana, 2019–2021
Number of Villages¹/Kelurahan Having Health Facilities by Subdistrict in Jembrana Regency, 2019–2021

Kecamatan Subdistrict	Rumah Sakit Hospital		
	2019	2020	2021
(1)	(2)	(3)	(4)
Melaya	-	-	-
Negara	1	1	1
Jembrana	3	3	3
Mendoyo	-	-	-
Pekutatan	-	-	-
Jembrana	4	4	4

Lanjutan Tabel/*Continued Table 4.2.1*

Kecamatan Subdistrict	Rumah Sakit Bersalin Maternity Hospital		
	2019	2020	2021
(1)	(5)	(6)	(7)
Melaya	-	-	-
Negara	-	-	-
Jembrana	-	-	-
Mendoyo	-	-	-
Pekutatan	-	-	-
Jembrana	-	-	-

Lanjutan Tabel/*Continued Table* 4.2.1

Kecamatan <i>Subdistrict</i>	Poliklinik <i>Polyclinic</i>		
	2019	2020	2021
(1)	(8)	(9)	(10)
Melaya	1	1	1
Negara	-	-	-
Jembrana	1	2	2
Mendoyo	-	-	-
Pekutatan	-	-	-
Jembrana	2	3	3

Lanjutan Tabel/*Continued Table 4.2.1*

Kecamatan <i>Subdistrict</i>	Puskesmas <i>Public Health Center</i>		
	2019	2020	2021
(1)	(11)	(12)	(13)
Melaya	2	2	2
Negara	2	2	2
Jembrana	2	2	2
Mendoyo	2	2	2
Pekutatan	2	2	2
Jembrana	10	10	10

Lanjutan Tabel/*Continued Table* 4.2.1

Kecamatan <i>Subdistrict</i>	Puskesmas Pembantu <i>Subsidiary of Public Health Center</i>		
	2019	2020	2021
(1)	(14)	(15)	(16)
Melaya	8	8	9
Negara	7	7	7
Jembrana	8	8	8
Mendoyo	11	11	10
Pekutatan	6	6	6
Jembrana	40	40	40

Lanjutan Tabel/*Continued Table 4.2.1*

Kecamatan Subdistrict	Apotek Pharmacy		
	2019	2020	2021
(1)	(17)	(18)	(19)
Melaya	3	3	4
Negara	7	7	8
Jembrana	4	4	5
Mendoyo	5	5	6
Pekutatan	2	2	2
Jembrana	21	21	25

Catatan/Note: ¹ Desa pada tabel ini termasuk Unit Permukiman Transmigrasi (UPT) yang masih dibina oleh kementerian terkait dan nagari di Provinsi Sumatera Barat/*Villages in this table include Transmigration Settlement Unit which is still fostered by the relevant ministries and the nagari in the Province of Sumatera Barat*

Sumber/Source: BPS, Pendataan Potensi Desa (Podes)/*BPS-Statistics Indonesia, Village Potential Data Collecting*

Tabel 4.2.2
Table

Jumlah Tenaga Kesehatan Menurut Kecamatan di Kabupaten Jembrana, 2021
Number of Health Workers by Subdistrict in Jembrana Regency, 2021

Kecamatan Subdistrict	Dokter ¹ Doctor ¹	Dokter Gigi ² Dentist ²	Perawat Nurse	Bidan Midwife	Tenaga Kefarmasian Pharmacist
(1)	(2)	(3)	(4)	(5)	(6)
Melaya	13	4	20	50	8
Negara	10	7	15	57	8
Jembrana	8	5	16	42	7
Mendoyo	12	5	15	48	7
Pekutatan	11	3	17	34	8
Jembrana	54	24	83	231	38

Lanjutan Tabel/Continued Table 4.2.2

Kecamatan Subdistrict	Tenaga Kesehatan Masyarakat Public Health worker	Tenaga Kesehatan Lingkungan Enviromental Health Worker	Tenaga Gizi Nutritionist	Ahli Teknologi Laboratorium Medik Medical Laboratory Technician
(1)	(7)	(8)	(9)	(10)
Melaya	2	2	5	2
Negara	2	5	4	6
Jembrana	-	4	4	6
Mendoyo	1	4	5	6
Pekutatan	1	5	2	5
Jembrana	6	20	20	25

Catatan/Note: ¹ Dokter dalam tabel ini termasuk dokter spesialis (selain spesialis gigi) dan dokter umum/Doctor in this table include medical specialist (exclude dentist specialist) and general practitioner

² Dokter gigi dalam tabel ini termasuk dokter spesialis gigi dan dokter gigi/Doctor in this table include dentist and dentist specialist

Sumber/Source: Dinas Kesehatan Kabupaten Jembrana/Health Office of Jembrana Regency

Tabel
Table 4.2.3

**Jumlah Rumah Sakit Umum, Rumah Sakit Khusus,
Puskesmas, Klinik Pratama, dan Posyandu Menurut
Kecamatan di Kabupaten Jembrana, 2019-2021**
*Number of General Hospital, Specialized Hospital, Public
Health Center, Primary Clinic, and Integrated Health Post by
Subdistrict in Jembrana Regency, 2019-2021*

Kecamatan Subdistrict	Rumah Sakit Umum General Hospital			Rumah Sakit Khusus Specialized Hospital		
	2019	2020	2021	2019	2020	2021
(1)	(2)	(3)	(4)	(5)	(6)	(7)
Melaya	-	-	-	-	-	-
Negara	1	1	1	-	-	-
Jembrana	3	3	3	-	-	-
Mendoyo	-	-	-	-	-	-
Pekutatan	-	-	-	-	-	-
Jembrana	4	4	4	-	-	-

Lanjutan Tabel/Continued Table 4.2.3

Kecamatan Subdistrict	Puskesmas ¹ Rawat Inap Public Health Center ¹ with Inpatient Care			Puskesmas ¹ Non Rawat Inap Public Health Center ¹ without Inpatient Care		
	2019	2020	2021	2019	2020	2021
(1)	(8)	(9)	(10)	(11)	(12)	(13)
Melaya	2	2	2	-	-	-
Negara	1	1	1	1	1	1
Jembrana	1	1	1	1	1	1
Mendoyo	1	1	1	1	1	1
Pekutatan	1	1	1	1	1	1
Jembrana	6	6	6	4	4	4

Lanjutan Tabel/*Continued Table 4.2.3*

Kecamatan <i>Subdistrict</i>	Klinik Pratama <i>Primary Clinic</i>			Posyandu <i>Intregrated Health Post</i>		
	2019	2020	2021	2019	2020	2021
(1)	(14)	(15)	(16)	(17)	(18)	(19)
Melaya	-	-	-	72	72	72
Negara	-	-	-	72	72	72
Jembrana	2	1	2	61	60	61
Mendoyo	-	-	-	82	84	84
Pekutatan	-	-	-	44	44	44
Jembrana	2	1	2	331	332	332

Catatan/Note: ¹ Puskesmas yang teregistrasi/*Registered Public Health Center*

Sumber/Source: Dinas Kesehatan Kabupaten Jembrana/*Health Office of Jembrana Regency*

Tabel 4.2.4 **Jumlah Kunjungan Rawat Jalan dan Rawat Inap di Kabupaten Jembrana, 2021**
Number of Outpatients and Hospitalizations in Jembrana Regency, 2021

Sarana Pelayanan Kesehatan Health Facilities Unit	Rawat Jalan/Outpatients			Rawat Inap/Hospitalizations		
	Laki-laki Male	Perempuan Female	Jumlah Total	Laki-laki Male	Perempuan Female	Jumlah Total
(1)	(2)	(3)	(4)	(5)	(6)	(7)
Puskesmas	75 326	83 857	159 183	495	508	1 003
Puskesmas II Melaya	3 612	4 889	8 501	50	55	105
Puskesmas I Melaya	7 582	10 109	17 691	124	148	272
Puskesmas I Negara	12 375	11 628	24 003	-	-	-
Puskesmas II Negara	5 550	5 942	11 492	87	95	182
Puskesmas I Jembrana	12 987	13 479	26 466	-	-	-
Puskesmas II Jembrana	6 520	7 606	14 126	63	62	125
Puskesmas I Mendoyo	12 041	13 440	25 481	41	40	81
Puskesmas II Mendoyo	6 792	7 790	14 582	-	-	-
Puskesmas I Pekutatan	6 022	6 532	12 554	130	108	238
Puskesmas II Pekutatan	1 845	2 442	4 287	-	-	-
Rumah Sakit	25 300	47 704	73 004	7 409	9 545	16 954
RSU Negara	2 562	26 508	29 070	2 991	4 083	7 074
RSU Bunda	19 143	17 856	36 999	3 276	3 701	6 977
RSU Kertayasa	882	827	1 709	71	80	151
RSU Bali Med	2 713	2 513	5 226	1 071	1 681	2 752
Jembrana	100 626	131 561	232 187	7 904	10 053	17 957

Sumber/Source: Dinas Kesehatan Kabupaten Jembrana/Health Office of Jembrana Regency

Tabel
Table 4.2.5**Jumlah Kasus Demam Berdarah, Malaria, Diare, TB, Kusta, dan Diabetes Melitus di Kabupaten Jembrana, 2020 dan 2021****Number of Cases of Dengue Fever, Malaria, Diarrhea, Tuberculosis, Leprosy, and Diabetes Mellitus in Jembrana Regency, 2020 and 2021**

Kecamatan Subdistrict	Demam Berdarah Dengue Fever		Malaria Malaria		Diare Diarrhea	
	2020	2021	2020	2021	2020	2021
(1)	(2)	(3)	(4)	(5)	(6)	(7)
Melaya	32	28	-	-	1 453	438
Negara	110	33	-	-	2 275	552
Jembrana	60	19	1	-	1 594	221
Mendoyo	26	13	-	-	1 500	267
Pekutatan	39	3	-	-	727	333
Jembrana	267	96	1	0	7 549	1 811

Lanjutan Tabel/*Continued Table* 4.2.5

Kecamatan <i>Subdistrict</i>	Tuberkulosis <i>Tuberculosis</i>		Kusta <i>Leprosy</i>		Diabetes Mellitus <i>Diabetes Mellitus</i>	
	2020	2021	2020	2021	2020	2021
(1)	(8)	(9)	(10)	(11)	(12)	(130)
Melaya	26	28	-	-	782	802
Negara	39	57	3	2	1 278	1 256
Jembrana	22	26	2	3	812	828
Mendoyo	39	29	1	2	853	880
Pekutatan	12	10	-	-	382	401
Jembrana	138	150	6	7	4 107	4 167

Sumber/*Source*: Dinas Kesehatan Kabupaten Jembrana/*Health Office of Jembrana Regency*

Tabel
Table 4.2.6

**Sepuluh Besar Penyakit Rawat Jalan di Puskesmas
Kabupaten Jemberana, 2020 dan 2021**
*Top Ten Illness of Out-Patient Care in Public Health Center in
Jemberana Regency, 2020-2021*

2020		2021	
Jenis Penyakit <i>Kind of Illness</i>	Jumlah Kasus <i>Cases</i>	Jenis Penyakit <i>Kind of Illness</i>	Jumlah Kasus <i>Cases</i>
(1)	(2)	(3)	(4)
1. ISPA	12 191	1. HT Primer	10 998
2. HT	10 408	2. Dyspepsia	4 507
3. <i>Common Cold</i>	7 822	3. DM Tipe I	4 444
4. DM	6 740	4. Common Cold	3 285
5. <i>Dyspepsia</i>	5 154	5. ISPA	3 186
6. Faringitis Akut	3 922	6. V.app	2 956
7. Kecelakaan Rudapaksa	3 656	7. Kecelakaan Rudapaksa	2 059
8. <i>Arthritis</i>	3 566	8. Arthritis	1 862
9. <i>Gastritis</i> Akut	2 956	9. Faringitis Akut	861
10. V.app	1 622	10. Gastritis Akut	649

Sumber/Source: Dinas Kesehatan Kabupaten Jemberana/Health Office of Jemberana Regency

Tabel
Table 4.2.7

Jumlah Pasangan Usia Subur dan Peserta KB Aktif Menurut Kecamatan dan Jenis Alat Kontrasepsi yang Digunakan di Kabupaten Jembrana, 2021
Number of Couples of Reproductive Age and Member of Active Family Planning Program by Subdistrict and Type in Jembrana Regency, 2021

Kecamatan Subdistrict	Pasangan Usia Couples of Reproductive Age	Peserta KB Aktif/Member of Active Family Planning Program			
		IUD	MOW	MOP	Kondom Condom
(1)	(2)	(3)	(4)	(5)	(6)
Melaya	11 798	1 657	243	56	302
Negara	16 849	1 246	572	102	490
Jembrana	11 084	2 333	353	69	289
Mendoyo	12 408	3 358	196	44	243
Pekutatan	5 506	1 037	156	16	162
Jembrana	57 645	9 631	1 520	287	1 486

Lanjutan Tabel/*Continued Table* 4.2.7

Kecamatan <i>Subdistrict</i>	Peserta KB Aktif/ <i>Member of Active Family Planning Program</i>			
	Implan <i>Implant</i>	Suntikan <i>Injection</i>	Pil <i>Pill</i>	Jumlah <i>Total</i>
(1)	(7)	(8)	(9)	(10)
Melaya	1 705	5 257	241	9 461
Negara	1 207	9 137	1 179	13 933
Jembrana	649	4 135	1 235	9 063
Mendoyo	943	4 961	495	10 240
Pekutatan	901	1 686	252	4 210
Jembrana	5 405	25 176	3 402	46 907

Sumber/*Source*: Dinas Pemberdayaan Perempuan dan Perlindungan Anak, Pengendalian Penduduk dan Keluarga Berencana Kabupaten Jembrana/*Woman Empowerment and Child Protection, Population Control and Family Planning Agency of Jembrana Regency*

Tabel
Table 4.2.8

Jumlah Peserta KB baru Menurut Kecamatan dan Jenis Alat Kontrasepsi yang Digunakan di Kabupaten Jembrana, 2021
Number of New Family Planning Program Participant by Type of Contraception and Subdistrict in Jembrana Regency, 2021

Kecamatan Subdistrict	Peserta KB Baru/New Member of Active Family Planning Program			
	IUD	MOW	MOP	Kondom Condom
(1)	(2)	(3)	(4)	(5)
Melaya	32	9	-	2
Negara	49	56	-	95
Jembrana	40	31	-	22
Mendoyo	105	7	-	5
Pekutatan	25	10	-	6
Jembrana	251	113	0	130

Lanjutan Tabel/*Continued Table* 4.2.8

Kecamatan <i>Subdistrict</i>	Peserta KB Baru/ <i>New Member of Active Family Planning Program</i>			
	Implan <i>Implant</i>	Suntikan <i>Injection</i>	Pil <i>Pill</i>	Jumlah <i>Total</i>
(1)	(6)	(7)	(8)	(9)
Melaya	96	96	0	235
Negara	63	476	19	758
Jembrana	43	178	21	335
Mendoyo	140	191	6	454
Pekutatan	87	87	6	221
Jembrana	429	1 028	52	2 003

Sumber/*Source*: Dinas Pemberdayaan Perempuan dan Perlindungan Anak, Pengendalian Penduduk dan Keluarga Berencana Kabupaten Jembrana/*Woman Empowerment and Child Protection, Population Control and Family Planning Agency of Jembrana Regency*

Tabel
Table 4.2.9**Jumlah Kunjungan Pasien pada Rumah Sakit Umum
Daerah Negara, 2016-2021**
**Number of Patient Visit at Negara District General Hospital,
2016- 2021**

Tahun Year	Poliklinik		Rawat Inap	
	Umum	JKN	Umum	JKN
(1)	(2)	(3)	(4)	(5)
2016	5 865	22 117	1 231	3 278
2017	8 998	34 747	2 307	5 981
2018	7 403	37 190	733	6 414
2019	7 534	42 785	864	7 914
2020	5 897	38 259	499	7 159
2021	5 461	38 867	246	5 750

Lanjutan Tabel/*Continued Table* 4.2.9

Tahun Year	IGD	
	Umum	JKN
(1)	(6)	(7)
2016	4 747	9 678
2017	7 790	13 212
2018	3 768	13 782
2019	3 865	17 676
2020	2 070	14 539
2021	1,939	12,301

Sumber/*Source*: Rumah Sakit Umum Daerah Negara/*Negara District General Hospital*

Tabel 4.2.10 **Indikator Rawat Inap pada Rumah Sakit Umum Daerah Negara, 2016-2021**
Table **Indicator Inpatient at Negara District General Hospital, 2016- 2021**

Tahun Year	Angka Penggunaan Tempat Tidur Bed Occupancy Rate (BOR)	Rata-rata Lama Pasien Dirawat Length of Stay (LOS)	Angka Perputaran Tempat Tidur Bed Turn Over (BTO)
(1)	(2)	(3)	(4)
2016	45,98 ^r	3,21	78,85 ^r
2017	36,69 ^r	3,11	58,74 ^r
2018	40,46 ^r	2,99	64,73 ^r
2019	35,14 ^r	2,94 ^r	59,36 ^r
2020	33,86 ^r	3,30	42,77 ^r
2021	30,54	3,66	31,16

Lanjutan Tabel/*Continued Table* 4.2.10

Tahun Year	Tenggang Perputaran Tempat Tidur <i>Turn Over Interval (TOI)</i>	Jumlah Pasien Meninggal > 48 Jam <i>Net Death Rate (NDR)</i>	Jumlah Pasien Meninggal Seluruhnya <i>Gross Death Rate (GDR)</i>
(1)	(2)	(3)	(4)
2016	2,51 ^r	25,06 ^r	53,35 ^r
2017	3,93 ^r	27,31 ^r	56,79 ^r
2018	3,36 ^r	26,13	57,34
2019	3,99 ^r	24,20 ^r	54,73 ^r
2020	5,66 ^r	26,75 ^r	52,54
2021	8,14	40,15	73,51

Sumber/*Source*: Rumah Sakit Umum Daerah Negara/*Negara District General Hospital*

Tabel
Table 4.2.11**Jumlah Tenaga Kesehatan Menurut Status Kepegawaian
di Rumah Sakit Umum Daerah Negara, 2017-2021**
**Number of Health Human Resources by Worker Status in
Negara District General Hospital, 2017- 2021**

Tenaga Kesehatan Health Worker	2017		2018		2019	
	PNS	Kontrak	PNS	Kontrak	PNS	Kontrak
(1)	(2)	(3)	(4)	(5)	(6)	(7)
Dokter Spesialis	14	6	15	6	17	6
Dokter Umum	10	7	8	9	18	3
Dokter Gigi	2	2	1	2	2	1
Perawat	107	66	108	70	113	73
Perawat Gigi	6	1	6	1	4	1
Perawat Anastesi	4	-	4	-	4	-
Bidan	43	22	41	24	45	23
Kefarmasian	8	12	8	11	10	10
Kesehatan Lingkungan	3	-	2	-	1	-
Gizi	5	1	5	1	6	-
Keterafian Fisik	2	1	2	-	3	-
Keteknisian Medis	11	6	11	10	14	10
Jumlah/Total	215	124	211	134	237	127

Lanjutan Tabel/*Continued Table* 4.2.11

Tenaga Kesehatan <i>Health Worker</i>	2020		2021	
	PNS	Kontrak	PNS	Kontrak
(1)	(8)	(9)	(10)	(11)
Dokter Spesialis	21	5	21	9
Dokter Umum	18	2	17	2
Dokter Gigi	2	1	2	1
Perawat	113	69	107	88
Perawat Gigi	4	1	3	1
Perawat Anastesi	4	-	4	-
Bidan	44	23	43	29
Kefarmasian	10	11	11	12
Kesehatan Lingkungan	1	-	1	-
Gizi	6	-	8	-
Keterafian Fisik	3	-	3	-
Keteknisian Medis	14	11	14	15
Jumlah/Total	240	123	234	157

Sumber/*Source*: Rumah Sakit Umum Daerah Negara/*Negara District General Hospital*

Tabel
Table 4.2.12**Jumlah Poliklinik pada Rumah Sakit Umum Daerah
Negara, 2017-2021**
**Number of Polyclinic in Negara District General Hospital,
2017- 2021**

Poliklinik Polyclinic	2017	2018	2019	2020	2021
(1)	(2)	(3)	(4)	(5)	(6)
Poliklinik Umum	1	1	1	1	1
Poliklinik Kebidanan dan KB	1	1	1	1	1
Poliklinik Gigi	1	1	1	1	1
Poliklinik Bedah	1	1	1	1	1
Poliklinik Orthopedi	1	1	1	1	1
Poliklinik Syaraf	1	1	1	1	1
Poliklinik Penyakit Dalam	1	1	1	1	1
Poliklinik Anak	1	1	1	1	1
Poliklinik THT	1	1	1	1	1
Poliklinik TB Dots	1	1	1	1	1
Poliklinik Geriatri	-	1	1	1	1
Poliklinik Jiwa	-	-	-	1	1
Poliklinik Mata	-	-	-	1	1
Poliklinik Kulit dan Kelamin	-	-	-	1	1
Poliklinik Paru dan Pernafasan	-	-	-	-	1
Poliklinik Anastesi	-	-	-	-	1
Jumlah/Total	10	11	11	14	16

Sumber/Source: Rumah Sakit Umum Daerah Negara/Negara District General Hospital

4.3 AGAMA DAN SOSIAL LAINNYA RELIGION AND OTHER SOCIAL AFFAIRS

Tabel 4.3.1 Jumlah Penduduk Menurut Kecamatan dan Agama yang Dianut di Kabupaten Jembrana, 2010
Population by Subdistrict and Religion in Jembrana Regency, 2010

Kecamatan Subdistrict	Islam	Protestan Protestant	Katolik Catholic	Hindu	Budha Buddha	Kong Hu Chu
(1)	(2)	(3)	(4)	(5)	(6)	(7)
Melaya	13 947	1 612	963	33 780	59	0
Negara	35 358	752	430	40 796	344	2
Jembrana	11 307	352	290	39 341	326	0
Mendoyo	4 407	118	7	51 643	27	0
Pekutatan	4 589	56	175	20 759	0	0
Jembrana	69 608	2 890	1 865	186 319	756	2

Lanjutan Tabel/*Continued Table* 4.3.1

Kecamatan <i>Subdistrict</i>	Lainnya <i>Other</i>	Tidak Terjawab <i>Not Stated</i>	Tidak Ditanyakan <i>Not Asked</i>	Jumlah <i>Total</i>
(1)	(8)	(9)	(10)	(11)
Melaya	0	0	20	50 381
Negara	0	0	136	77 818
Jembrana	0	0	18	51 634
Mendoyo	0	0	20	56 222
Pekutatan	0	0	4	25 583
Jembrana	0	0	198	261 638

Sumber/*Source*: BPS, Sensus Penduduk (SP) 2010/*BPS-Statistics Indonesia, 2010 Population Census*

Tabel
Table 4.3.2**Jumlah Tempat Peribadatan Menurut Kecamatan di
Kabupaten Jembrana, 2021**
**Number of Places of Worship by Subdistrict in Jembrana
Regency, 2021**

Kecamatan Subdistrict	Masjid Mosque	Mushola Pray Room	Gereja Protestan Protestant Church	Gereja Katholik Catholic Church	Pura Temple	Vihara
(1)	(2)	(3)	(4)	(5)	(6)	(7)
Melaya	16	32	13	1	198	2
Negara	25	32	8	1	97	3
Jembrana	8	18	6	-	204	2
Mendoyo	6	8	4	-	279	-
Pekutatan	8	15	3	1	134	-
Jembrana	63	105	34	3	912	7

Sumber/Source: Kementerian Agama Kabupaten Jembrana/Regional Office of Religion Department of Jembrana Regency

Tabel 4.3.3 **Jumlah Desa¹/Kelurahan yang Mengalami Bencana Alam² Menurut Kecamatan di Kabupaten Jembrana, 2019–2021**
Table 4.3.3 **Number of Villages¹/Kelurahan that Had Natural Disaster² by Subdistrict in Jembrana Regency, 2019–2021**

Kecamatan Subdistrict	Banjir/Flood		
	2019	2020	2021
(1)	(2)	(3)	(4)
Melaya	-	-	1
Negara	2	3	2
Jembrana	-	2	5
Mendoyo	-	-	3
Pekutatan	1	2	2
Jembrana	3	7	13

Lanjutan Tabel/*Continued Table* 4.3.3

Kecamatan <i>Subdistrict</i>	Gempa Bumi/ <i>Earthquake</i>		
	2019	2020	2021
(1)	(5)	(6)	(7)
Melaya	-	-	-
Negara	-	-	-
Jembrana	-	-	-
Mendoyo	-	-	-
Pekutatan	-	-	-
Jembrana	-	-	-

Lanjutan Tabel/*Continued Table 4.3.3*

Kecamatan Subdistrict	Tanah Longsor/ <i>Landslide</i>		
	2019	2020	2021
(1)	(8)	(9)	(10)
Melaya	1	-	1
Negara	2	1	-
Jembrana	-	-	1
Mendoyo	1	1	2
Pekutatan	2	1	1
Jembrana	6	3	5

Catatan/*Note*: ¹ Desa pada tabel ini termasuk Unit Permukiman Transmigrasi (UPT) yang masih dibina oleh kementerian terkait dan nagari di Provinsi Sumatera Barat/*Villages in this table are included in Transmigration Settlement Unit which is still fostered by the relevant ministries and the nagari in the Province of Sumatera Barat*

² Kejadian dalam setahun sebelum tahun pencacahan/*Occured during the last one year before the enumeration years*

Sumber/*Source*: BPS, Pendataan Potensi Desa (Podes)/*BPS-Statistics Indonesia, Village Potential Data Collecting*

Tabel
Table 4.3.4**Jumlah Haji yang Diberangkatkan Menurut Kecamatan dan Jenis Kelamin di Kabupaten Jembrana, 2020 dan 2021**
Number of Pilgrims Departed by Subdistrict and Sex in Jembrana Regency, 2020-2021

Kecamatan Subdistrict	2020			2021		
	Laki-laki Male	Perempuan Female	Jumlah Total	Laki-laki Male	Perempuan Female	Jumlah Total
(1)	(2)	(3)	(4)	(5)	(6)	(7)
Melaya	-	-	-	-	-	-
Negara	-	-	-	-	-	-
Jembrana	-	-	-	-	-	-
Mendoyo	-	-	-	-	-	-
Pekutatan	-	-	-	-	-	-
Jembrana	0	0	0	0	0	0

Sumber/Source: Kementerian Agama Kabupaten Jembrana/Religion Office of Jembrana Regency

Tabel 4.3.5 Jumlah Pemuka Agama Menurut Kecamatan dan Agama di Kabupaten Jembrana, 2021
Table 4.3.5 Number of Religious Leader by Subdistrict and Sex in Jembrana Regency, 2021

Kecamatan Subdistrict	Hindu Hinduism	Islam Moslem	Kristen Protestan Christian Protestant	Kristen Katholik Christian Catholic	Budha Budhism
(1)	(2)	(3)	(4)	(5)	(6)
Melaya	124	24	14	5	1
Negara	64	40	9	1	4
Jembrana	60	28	7	8	6
Mendoyo	207	9	4		-
Pekutatan	80	10	3	1	-
Jembrana	535	111	37	15	11

Sumber/Source: Kementerian Agama Kabupaten Jembrana/Religion Office of Jembrana Regency

Tabel
Table 4.3.6**Jumlah Surat Nikah yang Diterbitkan Menurut Kecamatan di Kabupaten Jemberana, 2017-2021**
Number of Marriage Certificate by Subdistrict in Jemberana Regency, 2017-2021

Kecamatan Subdistrict	2017	2018	2019	2020	2021
(1)	(2)	(3)	(4)	(5)	(6)
Melaya	163	148	146	143	115
Negara	280	275	314	318	292
Jemberana	106	91	93	101	101
Mendoyo	38	49	41	40	38
Pekutatan	51	46	51	57	43
Jemberana	638	609	645	659	589

Sumber/Source: Kementerian Agama Kabupaten Jemberana/Religion Office of Jemberana Regency

Tabel
Table 4.3.7**Jumlah Penyandang Disabilitas Menurut Kecamatan dan Jenisnya di Kabupaten Jemberana, 2021**
Number of Person with Disabilities by Subdistrict and Type in Jemberana Regency, 2021

Kecamatan Subdistrict	Tuna Netra			Disabilitas Fisik		
	Laki-laki Male	Perempuan Female	Jumlah Total	Laki-laki Male	Perempuan Female	Jumlah Total
(1)	(2)	(3)	(4)	(5)	(6)	(7)
Melaya	15	21	36	117	69	186
Negara	5	3	8	14	10	24
Jemberana	1	1	2	15	12	27
Mendoyo	13	11	24	111	80	191
Pekutatan	7	6	13	28	19	47
Jemberana	41	42	83	285	190	475

Lanjutan Tabel/*Continued Table* 4.3.7

Kecamatan <i>Subdistrict</i>	Tuna Rungu Wicara			Disabilitas Mental		
	Laki-laki <i>Male</i>	Perempuan <i>Female</i>	Jumlah <i>Total</i>	Laki-laki <i>Male</i>	Perempuan <i>Female</i>	Jumlah <i>Total</i>
(1)	(8)	(9)	(10)	(11)	(12)	(13)
Melaya	24	16	40	38	28	66
Negara	3	5	8	13	5	18
Jembrana	2	3	5	8	2	10
Mendoyo	16	15	31	45	17	62
Pekutatan	4	4	8	17	14	31
Jembrana	49	43	92	121	66	187

Lanjutan Tabel/*Continued Table* 4.3.7

Kecamatan <i>Subdistrict</i>	Disabilitas Ganda		
	Laki-laki <i>Male</i>	Perempuan <i>Female</i>	Jumlah <i>Total</i>
(1)	(14)	(15)	(16)
Melaya	12	13	25
Negara	4	-	4
Jembrana	2	1	3
Mendoyo	8	5	13
Pekutatan	1	-	1
Jembrana	27	19	46

Sumber/*Source*: Dinas Sosial Kabupaten Jembrana/*Social Office of Jembrana Regency*

Tabel
Table 4.3.8**Jumlah Panti Asuhan Menurut Jenisnya di Kabupaten
Jembrana, 2020 dan 2021**
*Number of Orphanage by Kind in Jembrana Regency, 2020
and 2021*

Kecamatan Subdistrict	2020			2021		
	Panti Sosial Asuhan Anak	Panti Sosial Bina Remaja	Panti Sosial Bina Rungu Wicara	Panti Sosial Asuhan Anak	Panti Sosial Bina Remaja	Panti Sosial Bina Rungu Wicara
(1)	(2)	(3)	(4)	(5)	(6)	(7)
Melaya	10	-	-	10	-	-
Negara	6	-	-	6	-	-
Jembrana	4	-	-	3	-	-
Mendoyo	-	-	-	1	-	-
Pekutatan	1	-	-	1	-	-
Jembrana	21	-	-	21	-	-

Sumber/Source: Dinas Sosial Kabupaten Jembrana/Social Office of Jembrana Regency

Tabel 4.3.9 Jumlah Penyandang Masalah Kesejahteraan Sosial (PMKS) di Kabupaten Jemberana, 2020 dan 2021
Table Number of Problems of Social Welfare in Jemberana Regency, 2020 and 2021

Kecamatan Subdistrict	2020			
	Anak Balita Keluarga Miskin	Anak Keluarga Miskin	Lanjut Usia Keluarga Miskin	Korban Penyalahgunaan NAPZA
(1)	(2)	(3)	(4)	(5)
Melaya	67	2 956	2 046	-
Negara	117	3 744	3 191	5
Jemberana	117	2 228	2 494	9
Mendoyo	159	2 416	2 184	1
Pekutatan	33	961	802	-
Jemberana	493	12 305	10 717	15

Lanjutan Tabel/*Continued Table* 4.3.9

Kecamatan <i>Subdistrict</i>	2021			
	Anak Balita Keluarga Miskin	Anak Keluarga Miskin	Lanjut Usia Keluarga Miskin	Korban Penyalahgunaan NAPZA
(1)	(6)	(7)	(8)	(9)
Melaya	4 187	4 166	3 240	10
Negara	5 613	5 185	4 889	5
Jembrana	3 570	3 113	3 678	4
Mendoyo	3 726	3 321	3 540	1
Pekutatan	1 245	1 163	1 203	0
Jembrana	18 341	16 948	16 550	20

Sumber/*Source*: Dinas Sosial Kabupaten Jembrana/*Social Office of Jembrana Regency*

Tabel
Table 4.3.10**Jumlah Kepala Keluarga Penerima Raskin dan Realisasi Beras Raskin di Kabupaten Jembrana, 2013-2021**
Number of Family Beneficiary Raskin Program and Total Raskin in Jembrana Regency, 2013-2021

Tahun Year	KK Penerima Raskin	Realisasi Beras Raskin (Ton)
(1)	(2)	(3)
2013	11 045	165 675
2014	11 045	165 675
2015	11 045	165 675
2016	11 045	165 675
2017	9 941	149 115
2018	5 857	58 570
2019	10 041	100 410
2020	15 382	13 828
2021	13 576	13 576

Sumber/Source: Dinas Sosial Kabupaten Jembrana/Social Office of Jembrana Regency

Tabel
Table 4.3.11

**Jumlah Narapidana Menurut Jenis Kelamin di Rumah
Tahanan Kelas II B Negara Menurut Bulan dan Jenis
Kelamin, 2020-2021**
*Number of Prisoners in Rumah Tahanan Kelas II B Negara by
Month and Sex, 2020-2021*

Bulan Month	2020		
	Laki-laki Male	Perempuan Female	Jumlah Total
(1)	(2)	(3)	(4)
Januari/January	118	10	128
Februari/February	131	10	141
Maret/March	145	12	157
April/April	122	12	134
Mei/May	108	11	119
Juni/June	104	10	114
Juli/July	125	12	137
Agustus/August	110	14	124
September/September	113	12	125
Oktober/October	119	12	131
November/November	126	11	137
Desember/December	134	10	144

Lanjutan Tabel/*Continued Table* 4.3.11

Bulan <i>Month</i>	2021		
	Laki-laki Male	Perempuan Female	Jumlah Total
(1)	(2)	(3)	(4)
Januari/ <i>January</i>	136	10	146
Februari/ <i>February</i>	123	8	131
Maret/ <i>March</i>	117	7	124
April/ <i>April</i>	117	6	123
Mei/ <i>May</i>	111	6	117
Juni/ <i>June</i>	114	7	121
Juli/ <i>July</i>	110	6	116
Agustus/ <i>August</i>	116	5	121
September/ <i>September</i>	120	5	125
Oktober/ <i>October</i>	118	6	124
November/ <i>November</i>	138	9	147
Desember/ <i>December</i>	137	12	149

Sumber/*Source*: Rumah Tahanan Negara Kelas II B Negara

Tabel
Table 4.3.12

**Jumlah Perkara Menurut Jenisnya di Kejaksaan Negeri
Jembrana, 2021**
*Number of Criminal Cases According by Types in Attorney
Office of Jembrana, 2021*

Bulan Month	Dibebaskan	Dilimpahkan ke Pengadilan Negeri	Dikirim ke Kejaksaan Lain	Divonis
(1)	(2)	(3)	(4)	(5)
Januari/January	-	17	-	17
Februari/February	-	9	-	9
Maret/March	-	6	-	6
April/April	-	5	-	5
Mei/May	-	6	-	6
Juni/June	-	12	-	12
Juli/July	-	8	-	8
Agustus/August	-	7	-	7
September/September	-	9	-	9
Oktober/October	-	10	-	10
November/November	-	14	-	14
Desember/December	-	12	-	12
Jumlah/Total	-	115	-	115

Sumber/Source: Kejaksaan Negeri Jembrana/Attorney Office of Jembrana

Tabel 4.3.13 **Jumlah Tahanan pada Kejaksaan Negeri Jembrana, 2021**
Table **Number of Prisoners in Attorney Office of Jembrana, 2021**

Jenis Perkara <i>Type of Cases</i>	Sisa Tahun Lalu	Perkara Baru	Jumlah Tahanan	Diselesaikan
(1)	(2)	(3)	(4)	(5)
Biasa/ <i>Common</i>	-	84	84	84
Ekonomi/ <i>Economy</i>	-	-	-	-
Korupsi/ <i>Corruption</i>	-	4	4	4
Subversi/ <i>Subversion</i>	-	-	-	-
Narkotika/ <i>Narcotics</i>	-	22	22	22
Imigrasi/ <i>Immigration</i>	-	-	-	-
Lain-lain/ <i>Others</i>	-	-	-	-
Jumlah/<i>Total</i>	-	110	110	110

Sumber/*Source*: Kejaksaan Negeri Jembrana/*Attorney Office of Jembrana*

Tabel 4.3.14 Jumlah Kantor Polisi dan Personel Kepolisian di Kabupaten Jemberana, 2018-2021
Table *Number of Police Office and Police Officer in Jemberana Regency, 2018-2021*

Kantor Polisi dan Personel <i>Police Office and Personnel</i>	2018	2019	2020	2021
(1)	(2)	(3)	(4)	(5)
Kantor Polisi/Police Office	8	8	8	8
Polres	1	1	1	1
Polsek	5	5	5	6
Pos Polisi	2	2	2	1
Personel Kepolisian/Police Officer	856	812	773	752
Laki-laki/Male	832	786	747	704
Perempuan/Female	24	26	26	24

Sumber/Source: Kepolisian Resor Jemberana/Resort Police of Jemberana Regency

Tabel 4.3.15 **Jumlah Laporan Tindak Pidana di Kepolisian Resor Jembrana, 2018-2021**
Table 4.3.15 **Number of Criminal Report in Resort Police of Jembrana Regency, 2018-2021**

Jenis Tindak Pidana <i>Criminal Report</i>	2018	2019	2020	2021
(1)	(2)	(3)	(4)	(5)
Kekerasan Thdp Orang	-	1	1	1
Mucikari	-	3	1	-
Pengancaman/Pemerasan Melalui Media Sosial	-	-	-	-
Pengancaman	2	1	2	3
Pembakaran Sepeda Motor	1	-	-	-
Perzinahan	2	-	2	-
Cubis (sama artinya dengan no 48)	-	-	-	-
Curat (sama artinya dengan no 49)	-	-	-	-
Percobaan Curat	2	-	-	-
Curanmor	9	12	6	7
Curas	7	8	6	-
Penggelapan	1	-	-	6
Percobaan Pemerksaan	-	-	1	-
Pencemaran Nama Baik	7	7	6	-
Penipuan	3	3	1	9
Penganiayaan Thdp Anak	5	4	2	2
Penganiayaan Biasa	-	1	-	11
Penganiayaan Berat	1	3	4	1
Pencabulan Thdp Anak	2	2	-	2
Perbuatan Cabul	6	1	2	-
Persetubuhan Thdp Anak	3	3	3	3
KDRT	13	-	1	9
PSK/Pelacuran	1	1	-	-
Fidusia	1	-	-	-
Aborsi	2	1	-	-

Lanjutan Tabel/*Continued Table* 4.3.15

Jenis Tindak Pidana <i>Criminal Report</i>	2018	2019	2020	2021
(1)	(2)	(3)	(4)	(5)
Memakai Tanah Tanpa Ijin	2	2	-	1
Tambang Tanpa Ijin	1	-	-	1
Menjual Barang Tidak Sesuai Ukuran / Timbangan	1	-	-	-
Upal	7	7	9	3
Illegal Logging	2	4	1	3
Korupsi	1	-	-	-
Menangkap Burung Di Kawasan TNBB	1	-	-	-
Mengangkut Kulit Kerang Tanpa Sertifikat Karantina	3	1	-	-
Mengangkut/Membawa Ikan Tanpa Sertifikat Karantina	1	-	1	-
Membawa Kodok Tanpa Sertifikat Karantina	1	-	-	-
Memporniagakan Satwa Dilindungi	1	-	-	-
Membawa/Mengangkut Satwa Dilindungi	7	11	8	-
Pelanggaran Perda PKL Berjualan di badan Jalan	2	2	1	-
Pencurian Ringan	35	8	-	4
Penganiayaan Ringan	11	13	20	5
Miras	5	-	3	-
Narkotika	-	1	2	-
Jual Pil Kopolo Tanpa Ijin	-	1	-	-
Pemalsuan Surat	13	8	7	6
Kawin lagi	1	-	-	-
Perjudian	28	21	9	7
Penghinaan Biasa	41	31	26	-
Pencurian Biasa	1	3	-	21
Pencurian Pemberatan	-	1	-	18
Pencurian dengan Kekerasan	-	1	-	-

Lanjutan Tabel/*Continued Table 4.3.15*

Jenis Tindak Pidana <i>Criminal Report</i>	2018	2019	2020	2021
(1)	(2)	(3)	(4)	(5)
Percobaan Curas	1	2	3	-
Pencurian dalam Keluarga	-	1	1	1
Penggelapan dalam Jabatan	-	-	1	1
Pengerusakan	-	-	1	2
Penganiayaan Terhadap Hewan	-	-	1	-
Membuang Bayi	-	1	-	-
Persetubuhan Thdp Wanita yg Tidak Berdaya di Luar Perkawinan	-	1	-	-
Menyimpan Satwa Dilindungi	1	-	-	-
Membawa Daging Babi Tanpa Sertifikat Karantina	-	1	-	-
Mucikari Non KUHAP	-	1	-	-
Penghinaan Melalui Media Sosial	-	1	-	-
Mengedarkan Obat Tanpa Izin	-	1	-	-
Oplos Gas	-	1	-	-
Menguasai, membawa, menyimpan senjata api	-	1	-	-
Tidak memiliki keahlian dan kewenangan untuk melakukan	-	-	1	1
Mengelola limbah tanpa ijin	-	-	1	-
Menyelenggarakan pengumpulan uang/ barang tanpa ijin	-	-	1	-
KDRT (seksual)	-	1	-	-
Memiliki satwa dilindungi	-	-	-	1
Jumlah/Total	235	178	135	129

Sumber/*Source*: Kepolisian Resor Jembrana/*Resort Police of Jembrana Regency*

Tabel
Table 4.3.16**Laporan Perkara Tingkat Pertama yang Diterima pada
Pengadilan Negeri Agama Negara, 2021**
**Report of Cases Received in Religious Court of Negara-
Jembrana, 2021**

Bulan Month	Cerai Talak	Cerai Gugat	Isbat Nikah	Dispensasi Kawin
(1)	(2)	(3)	(4)	(5)
Januari/January	7	21	2	8
Februari/February	9	12	2	2
Maret/March	7	16	-	3
April/April	4	17	-	1
Mei/May	4	9	1	6
Juni/June	14	25	7	4
Juli/July	3	5	2	3
Agustus/August	2	15	1	1
September/September	6	18	4	1
Oktober/October	8	16	1	1
November/November	4	13	1	2
Desember/December	-	-	-	1
Jumlah/Total	68	167	21	33

Sumber/Source: Pengadilan Agama Negara-Jembrana/Religious Court of Negara-Jembrana

Tabel 4.3.17 **Laporan Perkara Tingkat Pertama yang Diputus pada Pengadilan Negeri Agama Negara, 2021**
Table 4.3.17 **Report of Cases Decided in Religious Court of Negara-Jembrana, 2021**

Bulan Month	Cerai Talak	Cerai Gugat	Isbat Nikah	Dispensasi Kawin
(1)	(2)	(3)	(4)	(5)
Januari/January	4	8	-	3
Februari/February	6	17	2	6
Maret/March	4	10	2	2
April/April	3	17	-	3
Mei/May	2	6	-	3
Juni/June	13	20	1	3
Juli/July	3	7	6	2
Agustus/August	3	10	2	-
September/September	3	11	1	1
Oktober/October	6	12	1	1
November/November	7	14	1	2
Desember/December	4	5	-	-
Jumlah/Total	58	137	16	26

Sumber/Source: Pengadilan Agama Negara-Jembrana/Religious Court of Negara-Jembrana

Tabel
Table 4.3.18

Jumlah Perkara Pidana dan Terdakwa/Tertuduh yang Telah Mendapat Putusan dari Pengadilan Negeri Negara, 2020-2021
Number of Criminal Cases and Defendants who have Received a Decision from the District Court of Negara, 2020-2021

Bulan Month	2020			
	Perkara	Terdakwa/Tertuduh		Jumlah Total
		Laki-laki/Male	Perempuan/ Female	
(1)	(2)	(3)	(4)	(5)
Januari/January	11	11	-	11
Februari/February	15	15	2	17
Maret/March	17	23	3	26
April/April	16	17	-	17
Mei/May	9	11	-	11
Juni/June	10	9	1	10
Juli/July	16	17	3	20
Agustus/August	14	18	1	19
September/September	10	6	4	10
Oktober/October	9	11	-	11
November/November	18	17	1	18
Desember/December	1	1	-	1
Jumlah/Total	146	156	15	171

Lanjutan Tabel/*Continued Table* 4.3.18

Bulan Month	2021			
	Perkara	Terdakwa/Tertuduh		Jumlah Total
		Laki-laki/Male	Perempuan/ Female	
(1)	(6)	(7)	(8)	(9)
Januari/January	17	22	-	22
Februari/February	9	9	--	9
Maret/March	4	4	-	4
April/April	5	5	-	5
Mei/May	6	6	-	6
Juni/June	12	13	1	14
Juli/July	8	10	-	10
Agustus/August	7	6	2	8
September/September	9	9	-	9
Oktober/October	10	10	-	10
November/November	14	15	1	16
Desember/December	12	13	3	16
Jumlah/Total	113	122	7	129

Sumber/Source: Pengadilan Negeri Negara/District Court of Negara

Tabel
Table 4.3.19

**Jumlah Perkara Perdata yang Telah Mendapat Putusan
dari Pengadilan Negeri Negara, 2020-2021**
**Number of Civil Cases that have Received Decision from the
District Court of Negara, 2020-2021**

Bulan Month	2020			
	Gugatan	Permohonan	Gugatan Sederhana	Jumlah Total
(1)	(2)	(3)	(4)	(5)
Januari/January	31	6	1	38
Februari/February	13	2	-	15
Maret/March	15	6	-	21
April/April	2	2	-	4
Mei/May	1	1	-	2
Juni/June	23	4	-	27
Juli/July	19	6	-	25
Agustus/August	30	9	-	39
September/September	22	2	-	24
Oktober/October	15	7	-	22
November/November	25	2	-	27
Desember/December	27	5	-	32
Jumlah/Total	223	52	1	276

Lanjutan Tabel/*Continued Table* 4.3.19

Bulan Month	2021			
	Gugatan	Permohonan	Gugatan Sederhana	Jumlah Total
(1)	(6)	(7)	(8)	(9)
Januari/January	21	6	-	28
Februari/February	22	6	-	33
Maret/March	24	12	-	36
April/April	18	15	-	32
Mei/May	17	5	-	22
Juni/June	22	8	-	29
Juli/July	28	8	1	37
Agustus/August	18	5	-	23
September/September	19	7	-	26
Oktober/October	27	6	1	34
November/November	14	9	-	23
Desember/December	28	14	-	52
Jumlah/Total	263	101	2	366

Catatan/Note: Gugatan terdiri dari perceraian, perbuatan melawan hukum, harta bersama, dan wanprestasi
 Permohonan terdiri dari ganti nama, pengangkatan wali bagi hasil anak, penegasan nama, dll.
 Gugatan sederhana terdiri dari perbuatan melawan hukum, wanprestasi yang nilainya dibawah Rp 500.000.000,00
 (lima ratus juta rupiah)

Sumber/Source: Pengadilan Negeri Negara/*District Court of Negara*

Tabel
Table 4.3.20

**Jumlah Terdakwa Menurut Umur dan Jenis Hukuman
pada Pengadilan Negeri Negara, 2021**
*Number of Defendants by Age and Types Punishment of the
District Court of Negara, 2021*

Jenis Hukuman <i>Punishment</i>	Usia < 16 Tahun			Usia 16-20 Tahun		
	Laki-laki <i>Male</i>	Perempuan <i>Female</i>	Jumlah <i>Total</i>	Laki-laki <i>Male</i>	Perempuan <i>Female</i>	Jumlah <i>Total</i>
(1)	(2)	(3)	(4)	(5)	(6)	(7)
Pidana Mati	-	-	-	-	-	-
Pidana Seumur Hidup	-	-	-	-	-	-
Pidana Penjara	-	-	-	6	-	6
Pidana Kurungan	-	-	-	-	-	-
Pidana Bersyarat	-	-	-	-	-	-
Pidana Denda	-	-	-	-	-	-
Pidana Tambahan	-	-	-	-	-	-
Dikembalikan pada Orang Tua/Wali	-	-	-	-	-	-
Dibebaskan kepada Pemerintah	-	-	-	-	-	-
Dilepaskan dari Tuduhan	-	-	-	-	-	-
Jumlah/Total	0	0	0	6	0	6

Lanjutan Tabel/*Continued Table* 4.3.20

Jenis Hukuman <i>Punishment</i>	Usia > 20 Tahun		
	Laki-laki <i>Male</i>	Perempuan <i>Female</i>	Jumlah <i>Total</i>
(1)	(7)	(9)	(10)
Pidana Mati	-	-	-
Pidana Seumur Hidup	-	-	-
Pidana Penjara	107	4	111
Pidana Kurungan	-	-	-
Pidana Bersyarat	-	-	-
Pidana Denda	-	-	-
Pidana Tambahan	-	-	-
Dikembalikan pada Orang Tua/Wali	-	-	-
Dibebaskan kepada Pemerintah	-	-	-
Dilepaskan dari Tuduhan	-	-	-
Jumlah/<i>Total</i>	107	4	111

Sumber/*Source*: Pengadilan Negeri Negara/*District Court of Negara*

Tabel
Table 4.3.21

**Jumlah Terdakwa Menurut Jenis Hukuman dan Sikap
Terdakwa Terhadap Putusan Sidang Pengadilan Negeri
Negara, 2021**
*Number of Defendants by Kinds Punishment and Attitude of
Decision of the District Court of Negara, 2021*

Jenis Hukuman <i>Punishment</i>	Menerima	Banding	Grasi	Jumlah <i>Total</i>
(1)	(2)	(3)	(4)	(5)
Pidana Mati	-	-	-	-
Pidana Seumur Hidup	-	-	-	-
Pidana Penjara	109	4	-	113
Pidana Bersyarat	-	-	-	-
Pidana Denda	-	-	-	-
Pidana Tambahan	-	-	-	-
Dikembalikan pada Orang Tua/Wali	-	-	-	-
Dibebaskan kepada Pemerintah	-	-	-	-
Bebas dari Dakwaan/Lepas dari Tuntutan	-	-	-	-
Jumlah/Total	109	4	0	113

Sumber/Source: Pengadilan Negeri Negara/District Court of Negara

Tabel
Table 4.3.22**Jumlah Tambahan Narapidana Berdasarkan Putusan
Pengadilan Menurut Jenis Pelanggaran/Kejahatan di
Kabupaten Jemberana, 2021**
*Number of Additional Prisoner to Based on The Courts
Decision According by Kind in Jemberana Regency, 2021*

Jenis Hukuman <i>Punishment</i>	Laki-laki <i>Male</i>	Perempuan <i>Female</i>	Jumlah <i>Total</i>
(1)	(2)	(3)	(4)
Kesusilaan	2	1	3
Perjudian	5	1	6
Penganiayaan	2	-	2
Pencurian	34	-	34
Penggelapan	7	1	8
Penipuan	3	-	3
Penadahan	1	-	1
Narkotika	18	-	18
Lingkungan hidup/Penebangan Kayu	8	-	8
Kekerasan Dalam Rumah Tangga	4	-	4
Kesehatan	12	-	12
Karantina Hewan	-	-	-
Lalu Lintas	6	-	6
Pelindungan Anak	5	-	5
Pemalsuan Surat	11	-	11
Perbuatan Cabul	-	-	-
Berzina	-	-	-
UU ITE	2	-	2
Jumlah/Total	120	3	123

Sumber/Source: Pengadilan Negeri Negara/District Court of Negara

Tabel
Table 4.3.23

Jumlah Kejadian Bencana Alam Menurut Jenis dan Kecamatan di Kabupaten Jemberana, 2021
Number of Natural Disaster by Kind and Subdistrict in Jemberana Regency, 2021

Kecamatan Subdistrict	Gempa Bumi	Banjir	Tanah Longsor	Angin Topan/ Puting Beliung	Abrasi	Kebakaran
(1)	(2)	(3)	(4)	(5)	(6)	(7)
Melaya	-	1	1	1	2	-
Negara	-	1	2	-	2	2
Jemberana	-	-	1	1	-	-
Mendoyo	-	2	4	-	1	-
Pekutatan	-	3	2	-	-	-
Jemberana	0	7	10	2	5	2

Lanjutan Tabel/Continued Table 4.3.23

Kecamatan Subdistrict	Pohon Tumbang	Bangunan Roboh	Kekeringan	Cuaca Ekstrem	Jumlah Total
(1)	(8)	(9)	(10)	(11)	(12)
Melaya	12	2	-	-	19
Negara	4	2	-	-	13
Jembrana	12	-	-	-	14
Mendoyo	15	1	-	-	22
Pekutatan	3	-	-	-	-
Jembrana	46	5	0	0	68

Sumber/Source: Badan Penanggulangan Bencana Daerah Kabupaen Jembrana/Local Disaster Management Authority of Jembrana Regency

Tabel
Table 4.3.24

Jumlah Kejadian Bencana Alam di Kabupaten Jembrana, 2018-2021
Number of Natural Disaster in Jembrana Regency, 2018-2021

Bencana Alam <i>Natura Disaster</i>	2018	2019	2020	2021
(1)	(2)	(3)	(4)	(5)
Gempa Bumi	13	2	-	-
Banjir	2	8	6	7
Tanah Longsor	9	4	14	10
Angin Topan/ Putting Beliung	3	4	5	2
Abrasi	2	-	1	5
Kebakaran	17	30	10	2
Pohon Tumbang	22	29	25	46
Bangunan Roboh	6	-	6	5
Kekeringan	-	124	-	-
Cuaca Ekstrem	-	8	-	-
Jumlah/Total	74	209	67	68

Sumber/Source: Badan Penanggulangan Bencana Daerah Kabupaen Jembrana/Local Disaster Management Authority of Jembrana Regency

Tabel 4.3.25 **Jumlah Desa Tangguh Menurut Kecamatan di Kabupaten Jembrana, 2018-2021**
Table 4.3.25 **Number of Desa Tangguh by Subdistrict in Jembrana Regency, 2018-2021**

Kecamatan Subdistrict	2018	2019	2020	2021 ¹
(1)	(2)	(3)	(4)	(5)
Melaya	-	-	1	-
Negara	-	1	1	-
Jembrana	-	-	1	-
Mendoyo	-	-	1	-
Pekutatan	-	-	1	-
Jembrana	0	1	5	-

Catatan/Note : ¹Tidak melakukan kegiatan pada tahun 2021

Sumber/Source: Badan Penanggulangan Bencana Daerah Kabupaten Jembrana/Local Disaster Management Authority of Jembrana Regency

Tabel
Table 4.3.26

Sumber Daya Manusia serta Sarana dan Prasarana yang Dimiliki oleh BPBD Kabupaten Jemberana, 2020 dan 2021
HRD, and Facilities Owned BPBD of Jemberana Regency, 2020 and 2021

Sarana dan Prasarana <i>Facilities</i>		Satuan Unit	2020	2021	
(1)	(2)	(3)	(4)	(4)	
Sumber Daya Manusia	BPBD	orang	56	61	
	Relawan BPBD	orang	153	50	
Sarana Darat	Mobil Komando	unit	1	1	
	Mobil Rescue	unit	1	1	
	Sepeda Motor Trail	unit	5	7	
	Mobil Ambulance Rescue	unit	3	3	
	Mobil Ambulance Jenazah	unit	1	1	
	Gergaji Mesin	unit	5	6	
	Tenda BPNB	buah	2	4	
	Tenda Pleton	buah	3	3	
	Alat GPS	unit	5	5	
	Alat Penarikan Perahu	unit	1	1	
	Mobil Pompa Isap	unit	2	2	
	Tandu	buah	5	5	
	Alat Komunikasi (HT)	unit	28	28	
	Helm Pengaman	buah	20	20	
	Sarana Laut	Perahu Laut Bermotor	unit	1	1
		Perahu Viber	unit	1	1
Baju Renang		buah	10	10	
Pelampung (Life Jacket)		buah	15	15	
Sarana Informasi dan Teknologi	Warning Receiver System (WRS-BMKG)	unit	1	1	

Sumber/Source: Badan Penanggulangan Bencana Daerah Kabupaten Jemberana/Local Disaster Management Authority of Jemberana Regency

Tabel 4.3.27 Jumlah Desa Rawan Bencana Alam menurut Kecamatan di Kabupaten Jembrana, 2021
Table *Number of Villages Prone to Natural Disasters by District in Jembrana Regency, 2021*

Kecamatan Subdistrict	Gempa Bumi	Banjir	Tanah Longsor	Angin Topan/ Puitng Beliung	Kekeringan
(1)	(2)	(3)	(4)	(5)	(6)
Melaya	10	7	7	4	4
Negara	12	10	2	6	7
Jembrana	10	10	3	5	-
Mendoyo	11	10	8	5	3
Pekutatan	8	5	8	5	-
Jembrana	51	42	28	25	14

Lanjutan Tabel/*Continued Table* 4.3.27

Kecamatan <i>Subdistrict</i>	Abrasi	Kebakaran Hutan	Kebakaran Gedung/ Perbukitan	Pohon Tumbang
(1)	(7)	(8)	(9)	(10)
Melaya	4	7	4	5
Negara	4	2	12	6
Jembrana	4	3	4	6
Mendoyo	6	3	1	11
Pekutatan	6	6	1	8
Jembrana	24	21	22	36

Sumber/*Source*: Badan Penanggulangan Bencana Daerah Kabupaten Jembrana/*Local Disaster Management Authority of Jembrana Regency*

Tabel 4.3.28 **Jumlah Pengunjung Perpustakaan Daerah Menurut Jenis Kelamin di Kabupaten Jembrana, 2016-2021**
Table **Number of Regional Library Visitor by Sex in Jembrana Regency, 2016-2021**

Tahun Year	Laki-laki Male	Perempuan Femela	Jumlah Total
(1)	(2)	(3)	(4)
2016	3 609	4 983	8 592
2017	4 751	6 559	11 310
2018	5 132	7 085	12 217
2019	8 665	12 409	21 074
2020	1 797	2 432	4 229
2021	423	864	1 287

Sumber/Source: Dinas Perpustakaan dan Arsip Kabupaen Jembrana/Library and Achieve Services of Jembrana Regency

Tabel 4.3.29 Jumlah Pengunjung Perpustakaan Daerah Menurut Jenis Pekerjaan di Kabupaten Jemberana, 2017-2021
Number of Regional Library Visitor by Profession in Jemberana Regency, 2017-2021

Jenis Pekerjaan Profession	2017	2018	2019	2020	2021
(1)	(2)	(3)	(4)	(5)	(6)
Pelajar	8 917	9 275	13 602	2 605	359
Mahasiswa	1 200	1 620	3 085	578	405
Peneliti /Dosen	-	-	-	-	-
Guru	-	-	-	-	-
PNS	493	542	1 836	391	177
Karyawan Swasta	-	-	-	-	346
Wiraswasta	700	780	2 551	655	-
Jumlah/Total	11 310	12 217	21 074	4 229	1 287

Sumber/Source: Dinas Perpustakaan dan Arsip Kabupaen Jemberana/Library and Achieve Services of Jemberana Regency

Tabel 4.3.30 **Jumlah Judul Buku Menurut Kategori di Perpustakaan Daerah Kabupaten Jemberana, 2017-2021**
Table *Number of Book Titles by Category in Regional Library, 2017-2021*

Kategori Buku Category	2017	2018	2019	2020	2021
(1)	(2)	(3)	(4)	(5)	(6)
Karya Umum	45	109	262	364	456
Filsafat dan Psikologi	27	52	100	136	160
Agama	87	177	270	398	469
Ilmu-ilmu Sosial	201	285	476	701	810
Bahasa	26	37	72	102	109
Ilmu-ilmu Alam dan Matematika	44	84	127	175	206
Teknologi dan Ilmu-ilmu Terapan	178	281	516	734	806
Kesenian, Hiburan dan Olahraga	37	47	168	251	303
Kesusastraan	60	120	190	280	340
Biografi dan Sejarah	160	300	450	620	647
Jumlah/Total	865	1 492	2 631	3 761	4 306

Sumber/Source: Dinas Perpustakaan dan Arsip Kabupaen Jemberana/Library and Achieve Services of Jemberana Regency

Tabel
Table 4.3.31**Jumlah Eksemplar Buku Menurut Kategori di
Perpustakaan Daerah Kabupaten Jemberana, 2017-2021**
**Number of Book Exemplars by Category in Regional
Library, 2017-2021**

Kategori Buku Category	2017	2018	2019	2020	2021
(1)	(2)	(3)	(4)	(5)	(6)
Karya Umum	150	344	935	1 200	1 334
Filsafat dan Psikologi	75	163	305	413	454
Agama	268	665	955	1 299	1 397
Ilmu-ilmu Sosial	614	891	1 518	2 131	2 306
Bahasa	73	109	232	317	325
Ilmu-ilmu Alam dan Matematika	144	273	412	550	600
Teknologi dan Ilmu-ilmu Terapan	524	856	1 595	2 223	2 354
Kesenian, Hiburan dan Olahraga	108	141	510	797	880
Kesusastraan	190	420	776	926	1 050
Biografi dan Sejarah	246	512	912	1 147	1 190
Jumlah/Total	2 392	4 374	8 150	11 003	11 890

Sumber/Source: Dinas Perpustakaan dan Arsip Kabupaen Jemberana/Library and Achieve Services of Jemberana Regency

Tabel 4.3.32 Jumlah Kelompok Teknologi Tepat Guna (TTG) Menurut Kecamatan di Kabupaten Jemberana, 2019-2021
Table Number Group of TTG by Subdistrict in Jemberana Regency, 2019-2021

Kecamatan Subdistrict	2019	2020	2021
(1)	(2)	(3)	(4)
Melaya	2	2	1
Negara	2	2	1
Jemberana	2	2	1
Mendoyo	2	2	1
Pekutatan	2	2	1
Jemberana	10	10	5

Sumber/Source: Dinas Pemberdayaan Masyarakat dan Desa Kabupaten Jemberana/Community and Village Empowerment and Office of Jemberana Regency

Tabel
Table 4.3.33**Laporan Kasus Kekerasan di Kabupaten Jemberana, 2021**
Reports of Violence Cases in Jemberana Regency, 2021

Jenis Kasus <i>Kind of Cases</i>	Jumlah Kasus Total Cases	Korban			
		Dewasa		Anak	
		Laki-laki Male	Perempuan Female	Laki-laki Male	Perempuan Female
(1)	(2)	(3)	(4)	(5)	(6)
KDRT	7	-	7	-	-
Kekerasan Seksual	5	-	-	1	4
Kekerasan Fisik	1	-	-	-	1
Kriminal	2	2	-	-	-
TPPO	-	-	-	-	-
Jemberana	15	2	7	1	5

Lanjutan Tabel/*Continued Table* 4.3.33

Jenis Kasus <i>Kind of Cases</i>	Pelaku			
	Dewasa		Anak	
	Laki-laki Male	Perempuan Female	Laki-laki Male	Perempuan Female
(1)	(7)	(8)	(9)	(10)
KDRT	7	-	-	-
Kekerasan Seksual	5	-	-	-
Kekerasan Fisik	1	-	-	-
Kriminal	-	-	2	-
TPPO	-	-	-	-
Jumlah/Total	13	0	2	0

Sumber/*Source*: Dinas Pemberdayaan Perempuan dan Perlindungan Anak, Pengendalian Penduduk dan Keluarga Berencana Kabupaten Jembrana/*Woman Empowerment and Child Protection, Population Control and Family Planning Agency of Jembrana Regency*

Tabel
Table 4.3.34

Jumlah Kasus Kekerasan Menurut Jenisnya di Kabupaten Jemberana, 2017-2021
Number of Cases Violence by Type in Jemberana Regency, 2017-2021

Jenis Kasus Kind of Cases	2017	2018	2019	2020	2021
(1)	(2)	(3)	(4)	(5)	(6)
KDRT	-	6	2	2	7
Kekerasan Seksual	8	9	6	7	5
Kekerasan Fisik	5	6	2	-	1
Kriminal	9	8	2	1	2
TPPO	-	-	-	-	-
Jumlah/Total	22	29	12	10	15

Sumber/Source: Dinas Pemberdayaan Perempuan dan Perlindungan Anak, Pengendalian Penduduk dan Keluarga Berencana Kabupaten Jemberana/Woman Empowerment and Child Protection, Population Control and Family Planning Agency of Jemberana Regency

Tabel 4.3.35 Jumlah Kejadian Kebakaran Berdasarkan Kecamatan di Kabupaten Jembrana, 2018-2021
Table *Number of Fire Incidents by Subdistrict in Jembrana Regency, 2018-2021*

Kecamatan Subdistrict	2018	2019	2020	2021
(1)	(2)	(3)	(4)	(5)
Melaya	7	16	3	8
Negara	12	18	9	19
Jembrana	10	29	10	10
Mendoyo	7	20	5	4
Pekutatan	1	14	-	3
Jembrana	37	97	27	44

Sumber/Source: Satuan Polisi Pamong Praja Kabupaten Jembrana/ *Civil Service Police Unit of Jembrana Regency*

Tabel 4.3.36
Table

Jumlah Kegiatan Penegakan Peraturan Daerah dan Peraturan Bupati Berdasarkan Kecamatan di Kabupaten Jemberana, 2021
Number of Enforcement Activities Regional Regulation by Subdistrict in Jemberana Regency, 2021

Kecamatan Subdistrict	Penanganan ODGJ, Anak Terlantar/Punk	Penanganan PKL	Perizinan
(1)	(2)	(3)	(4)
Melaya	23	2	4
Negara	37	69	16
Jemberana	95	74	10
Mendoyo	23	1	13
Pekutatan	1	-	1
Jemberana	179	146	44

Lanjutan Tabel/*Continued Table* 4.3.36

Kecamatan <i>Subdistrict</i>	Administrasi Kependudukan	Pajak Reklame	Lain-lain
(1)	(5)	(6)	(7)
Melaya	7	1	-
Negara	18	1	-
Jembrana	13	5	-
Mendoyo	12	2	-
Pekutatan	6	1	-
Jembrana	56	10	-

Sumber/*Source*: Satuan Polisi Pamong Praja Kabupaten Jembrana/*Civil Service Police Unit of Jembrana Regency*

Tabel
Table 4.3.37**Jumlah Sertifikat Yang Terbit pada Kantor Pertanahan
Kabupaten Jemberana, 2020 dan 2021**
**Number of Land Certificates Published by Land Office of
Jemberana Regency, 2020 and 2021**

Kecamatan Subdistrict	2020						Jumlah ^r Total
	Hak Milik ^r	Hak Guna Bangunan ^r	Hak Guna Usaha	Hak Pengelolaan	Hak Pakai ^r	Wakaf	
(1)	(2)	(3)	(4)	(5)	(6)	(7)	(8)
Melaya	313	17	-	-	42	0	372
Negara	926	3	-	-	158	11	1 098
Jemberana	459	2	-	-	312	1	774
Mendoyo	473	57	-	-	169	3	702
Pekutatan	157	40	-	-	0	3	200
Jemberana	2 328	119	0	0	681	18	3 146

Lanjutan Tabel/*Continued Table 4.3.37*

Kecamatan <i>Subdistrict</i>	2021						Jumlah <i>Total</i>
	Hak Milik	Hak Guna Bangunan	Hak Guna Usaha	Hak Pengelolaan	Hak Pakai	Wakaf	
(1)	(9)	(10)	(11)	(12)	(13)	(14)	(15)
Melaya	439	2	-	-	20	-	461
Negara	1 090	4	-	-	72	15	1181
Jembrana	1 051	43	-	-	27	3	1124
Mendoyo	1 043	-	-	-	50	7	1100
Pekutatan	258	4	-	-	17	1	280
Jembrana	3 881	53	0	0	186	26	4146

Sumber/*Source*: Kementerian Agraria dan Tata Ruang/*Regional Office on National Land Board of Jembrana Regency*

Tabel
Table 4.3.38

Jumlah Sarana dan Prasarana Kegiatan Dinas Lingkungan Hidup Kabupaten Jemberana, 2021
Number of Facilities and Infrastructure Owned by The Environmental Service Office of Jemberana Regency, 2021

Kecamatan Subdistrict	Excavator	Kontainer	Armroll	Dumptruck	Sepeda Motor Sampah	Gerobak Sampah
(1)	(2)	(3)	(4)	(5)	(6)	(7)
Melaya	-	4	1	1	-	4
Negara	1	6	7	2	-	3
Jemberana	-	15	7	3	15	2
Mendoyo	-	6	4	-	-	1
Pekutatan	-	6	1	-	-	1
Jemberana	1	37	20	6	15	11

Lanjutan Tabel/*Continued Table* 4.3.38

Kecamatan Subdistrict	Compactor	Sweeper	Truck Tinja	Tangki Air	Mobil Tangga	Mobil Roda 4
(1)	(8)	(9)	(10)	(11)	(12)	(13)
Melaya	-	-	-	-	-	-
Negara	-	-	-	-	-	-
Jembrana	1	1	1	4	1	4
Mendoyo	-	-	-	-	-	-
Pekutatan	-	-	-	-	-	-
Jembrana	1	1	1	4	1	4

Sumber/*Source*: Dinas Lingkungan Hidup Kabupaten Jembrana/*Environmental Service Office of Jembrana Regency*

Tabel
Table 4.3.39**Jumlah Penduduk yang Terlayani Pelayanan Sampah Berdasarkan Kecamatan di Kabupaten Jembrana, (Jiwa) 2017-2021**
Number of Population Served by Garbage Services by Subdistrict in Jembrana Regency, (People) 2017-2021

Kecamatan Subdistrict	2017	2018	2019	2020	2021
(1)	(2)	(3)	(4)	(5)	(6)
Melaya	23 370	23 655	23 595	23 739	23 217
Negara	45 606	70 222	46 496	69 694	97 501
Jembrana	48 453	50 531	50 469	55 010	63 215
Mendoyo	8 045	51 637	44 433	34 613	34 082
Pekutatan	5 790	14 995	10 096	10 100	9 922
Jembrana	131 264	211 040	175 089	193 156	227 937

Sumber/Source: Dinas Lingkungan Hidup Kabupaten Jembrana/Environmental Service Office of Jembrana Regency

Tabel 4.3.40 **Jumlah Potensi Sampah Berdasarkan Kecamatan di Kabupaten Jembrana, 2021**
Table **Potential Amount of Garbage by Subdistrict in Jembrana Regency, 2021**

Kecamatan Subdistrict	Desa/Kelurahan	Tempat Pembuangan Akhir (TPA)	Produksi (m ³)
(1)	(2)	(3)	(4)
Melaya	10	-	4 647 107
Negara	12	1	7 117 573
Jembrana	10	-	4 614 695
Mendoyo	11	-	5 105 036
Pekutatan	8	-	2 273 877
Jembrana	51	1	23 758 288

Catatan/Notes: Konversi Sampah 1 m³ = 250 kg
 Estimasi timbulan sampah 0,5 (P3E Bali Nusra untuk Kota Kecil)

Sumber/Source: Dinas Lingkungan Hidup Kabupaten Jembrana/Environmental Service Office of Jembrana Regency

Tabel
Table 4.3.41

**Jumlah Potensi Sampah di Kabupaten Jembrana (m^3),
2016-2021**
**Potential Amount of Garbage by Subdistrict in Jembrana
Regency (m^3), 2016-2021**

Tahun Year	Produksi Sampah Garbage
(1)	(2)
2106	73 546,95
2017	72 592,97
2018	134 683,34
2019	334 641,64
2020	240 461,27
2021	23 758 288,00

Catatan/Notes: Konversi Sampah $1 m^3 = 250 kg$
Estimasi timbulan sampah 0,5 (P3E Bali Nusra untuk Kota Kecil)

Sumber/Source: Dinas Lingkungan Hidup Kabupaten Jembrana/Environmental Service Office of Jembrana Regency

4.4 KEMISKINAN POVERTY

Tabel 4.4.1 **Garis Kemiskinan, Jumlah, dan Persentase Penduduk Miskin di Kabupaten Jemberana, 2012–2021**
Table *Poverty Line, Number, and Percentage of Poor People in Jemberana Regency, 2012–2021*

Tahun Year	Garis Kemiskinan (rupiah/kapita/bulan) Poverty Line (rupiah/capita/month)	Jumlah Penduduk Miskin (ribu) Number of Poor People (thousand)	Persentase Penduduk Miskin Percentage of Poor People
(1)	(2)	(3)	(4)
2012	282 471	15,30	5,74
2013	298 003	14,92	5,56
2014	306 586	15,78	5,83
2015	330 073	15,83	5,84
2016	354 901	14,53	5,33
2017	374 057	14,78	5,38
2018	385 959	14,35	5,20
2019	390 102	13,55	4,88
2020	403 462	12,60	4,51
2021	434 839	14,24	5,06

Sumber/Source: BPS, Survei Sosial Ekonomi Nasional Maret/BPS-Statistics Indonesia, March National Socioeconomic Survey

Tabel
Table 4.4.2

Indeks Kedalaman Kemiskinan dan Indeks Keparahan Kemiskinan di Kabupaten Jemberana, 2012–2021
Poverty Gap Index and Poverty Severity Index in Jemberana Regency, 2012–2021

Tahun Year	Indeks Kedalaman Kemiskinan Poverty Gap Index	Indeks Keparahan Kemiskinan Poverty Severity Index
(1)	(2)	(3)
2012	0,89	0,19
2013	0,68	0,13
2014	0,84	0,19
2015	0,83	0,19
2016	0,53	0,08
2017	0,86	0,19
2018	0,57	0,09
2019	0,59	0,11
2020	0,39	0,06
2021	0,63	0,12

Sumber/Source: BPS, Survei Sosial Ekonomi Nasional Maret/BPS-Statistics Indonesia, March National Socioeconomic Survey

Tabel 4.4.3 **Gini Rasio Kabupaten Jemberana, 2010–2021**
Table 4.4.3 **Gini Ratio of Jemberana Regency, 2010–2021**

Tahun Year	Gini Rasio Gini Ratio
(1)	(2)
2010	0,2575
2011	0,4020
2012	0,3706
2013	0,3710
2014	0,3863
2015	0,3079
2016	0,3627
2017	0,3170
2018	0,3272
2019	0,2903
2020	0,3531
2021	0,3170

Sumber/Source: BPS, Survei Sosial Ekonomi Nasional Maret/BPS-Statistics Indonesia, March National Socioeconomic Survey



Jumlah Ternak di Kabupaten Jembrana, 2021



35.131 ekor
Sapi Potong



6.848 ekor
Kambing



1.424 ekor
Kerbau



151.365 ekor
Ayam Bukan Ras

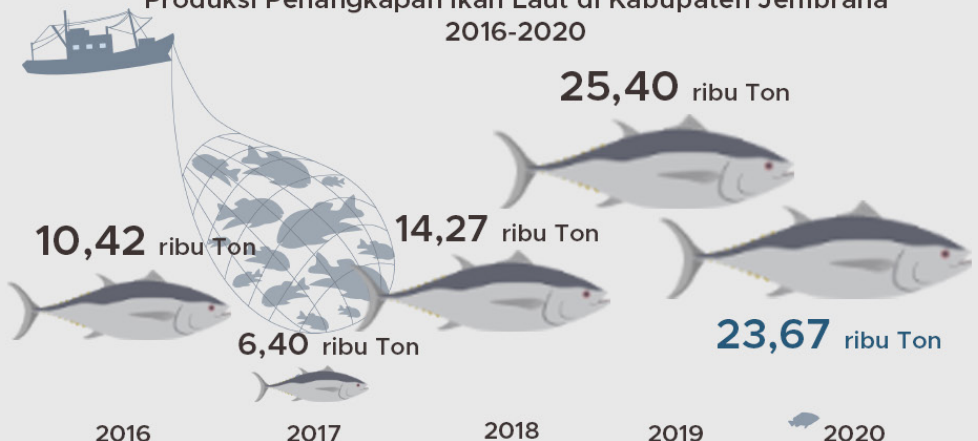


14.083 ekor
Babi



33.181 ekor
Itik

Produksi Penangkapan Ikan Laut di Kabupaten Jembrana 2016-2020



2016

2017

2018

2019

2020

PENJELASAN TEKNIS

TECHNICAL NOTES

1. Data Pokok tanaman pangan yang dikumpulkan oleh Badan Pusat Statistik adalah luas panen dan produktivitas (hasil per hektar). Produksi merupakan hasil perkalian antara luas panen dan produktivitas.

2. Data produksi palawija (termasuk jagung dan kedelai) terakhir dirilis pada tahun 2015. Sejak tahun 2016 BPS sudah tidak merilis lagi data produksi palawija karena metode pengumpulan luas panen metode palawija masih menggunakan metode lama, yaitu *eye estimate*, yang diduga sudah tidak akurat untuk pengumpulan data luas panen.

3. Tanaman sayuran dan buah-buahan semusim
 Tanaman sayuran semusim adalah tanaman yang bermanfaat sebagai sayur, sebagai sumber vitamin, mineral, dan lain-lain yang berumur kurang dari satu tahun. Pada umumnya bagian yang digunakan sebagai sayur berupa daun, bunga, buah dan umbi.

Tanaman buah-buahan semusim adalah tanaman yang menghasilkan buah segar sebagai sumber vitamin, mineral, dan lain-lain yang berumur kurang dari satu tahun dan berbatang lunak. Pada

1. *The main data of food crops collected by BPS-Statistics Indonesia are harvested area and productivity (yield per hectare). Production is the result of multiplication between harvested area and productivity.*

2. *Data on secondary food crops (including maize and soybeans) were last released in 2015. Since 2016, BPS-Statistics Indonesia has not released production data on secondary food crops anymore because the harvested area collection used the old method, which is was suspected to be inaccurate for data collection of harvested area.*

3. *Seasonal vegetable and fruit plants*
Seasonal vegetable plants are used/consumed as vegetables, which are the sources of vitamin, mineral, etc. that are aged less than 1 year. In general, parts that consumed are in the form of leaves, flower, fruits, and tubers.

Seasonal fruit plants are plants that produce fresh fruit as a sources of vitamin, mineral, etc. that aged less than 1 year and soft trunked. Generally, the fruit produced can be consumed without being

umumnya buah yang dihasilkan dapat dikonsumsi tanpa dimasak terlebih dahulu.

cooked first.

4. Tanaman buah-buahan dan sayuran tahunan
Tanaman buah-buahan tahunan adalah tanaman yang menghasilkan buah segar sebagai sumber vitamin, mineral, dan lain-lain yang berumur satu tahun lebih dan berbatang keras. Pada umumnya buah yang dihasilkan dapat dikonsumsi tanpa dimasak terlebih dahulu.

4. *Annual Fruit and Vegetable plants*

Annual fruit plants are plants that produce fresh fruit as a sources of vitamin, mineral, etc. that aged more than 1 year and hard trunked. Generally, the fruit produced can be consumed without being cooked first.

Tanaman sayuran tahunan adalah tanaman yang bermanfaat sebagai sayur, sebagai sumber vitamin, mineral, dan lain-lain yang berumur satu tahun atau lebih. Pada umumnya bagian yang digunakan sebagai sayur berupa daun, bunga, buah dan umbi.

Annual vegetable plants are used/ consumed as vegetables, which are the sources of vitamin, mineral, etc. that are aged more than 1 year. In general, parts that consumed are in the form of leaves, flower, fruits, and tubers.

5. Tanaman biofarmaka adalah tanaman yang bermanfaat untuk obat-obatan, kosmetik, dan kesehatan yang dikonsumsi atau digunakan dari bagian-bagian tanaman, seperti daun, batang, buah, umbi (rumping) ataupun akar.

5. *Medicinal plants are plants which are useful for medicine, cosmetics, and health. It is consumed form part of the plant, such a leaf, flower, fruit, tubber, and root.*

6. Tanaman hias adalah tanaman yang mempunyai nilai keindahan baik bentuk, warna daun, tajuk maupun bunganya, sering digunakan untuk penghias

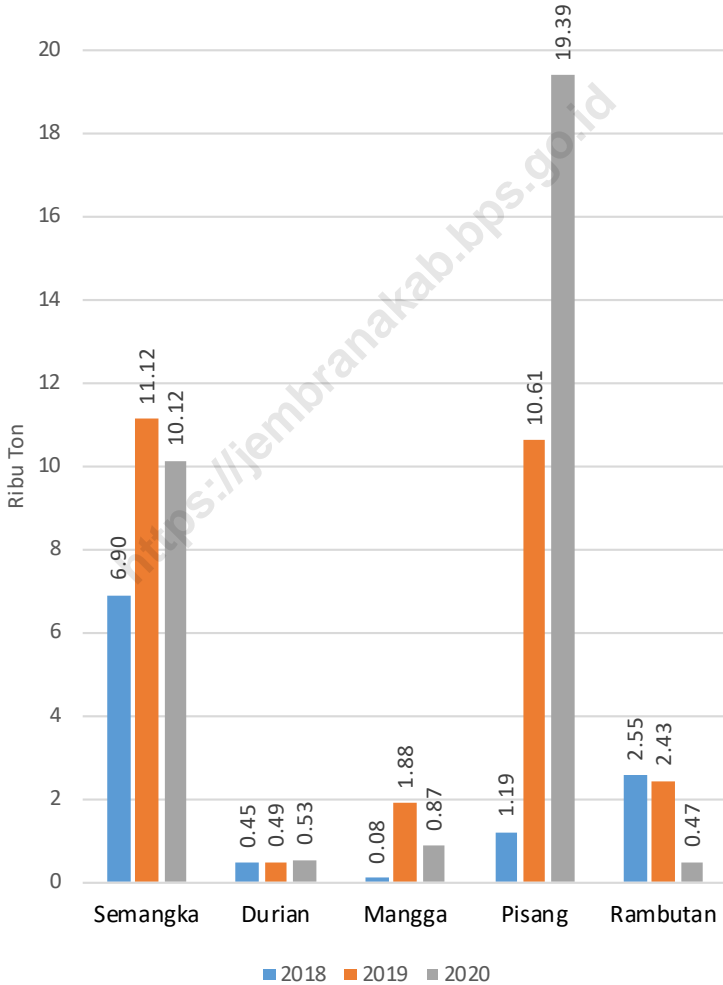
6. *Ornamental plants are plants which have beauty value, either in shape, colour of leaf or crown of flower, and they are often used as a yard decorator.*

pekarangan dan lahan sebagainya.

7. Data perkebunan besar dikumpulkan oleh BPS per triwulan secara lengkap dengan pencacahan ke perusahaan untuk komoditas kelapa sawit, karet, teh dan tebu. Untuk komoditas kelapa, kopi, kakao, cengkeh, kapuk, dan tembakau, datanya diperoleh dari Direktorat Jenderal Perkebunan. Data perkebunan rakyat untuk semua komoditas diperoleh dari Direktorat Jenderal Perkebunan, Kementerian Pertanian.
 8. Perkebunan Besar adalah perkebunan yang diselenggarakan atau dikelola secara komersial oleh perusahaan berbadan hukum. Perkebunan besar terdiri atas Perkebunan Besar Negara (PBN) dan Perkebunan Besar Swasta (PBS).
7. *Data on estates are collected by BPS-Statistics Indonesia every three months on complete basis with direct enumeration of estates for oil palm, rubber, tea, and sugarcane. Data on coconut, coffe, cocoa, clove, kapok, and tobacco, as well as on smallholder plantation, are acquired from the Directorate General of Estates, Ministry of Agriculture.*
 8. *Estates are plantatios organized or managed commercially by companies, with legal entities. Estates comprise of Government Plantation and Private Plantation.*

Gambar 5.1
Figures

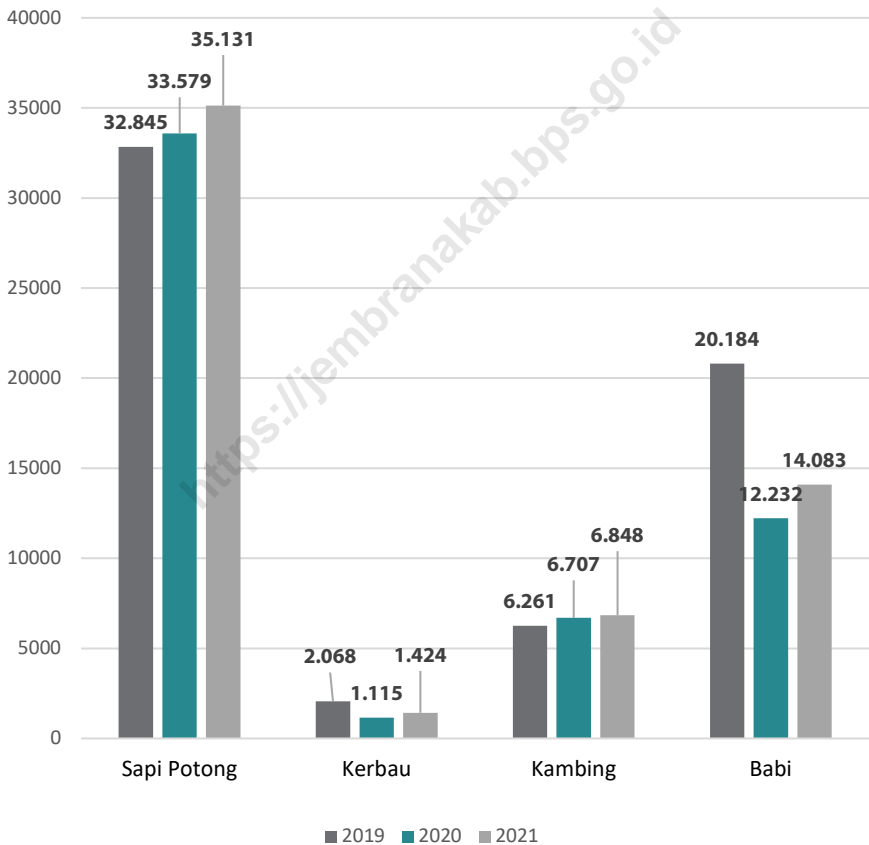
Produksi Beberapa Komoditas Buah-buahan di Kabupaten Jemberana (Ribu Ton), 2018-2020
Production Some Comodities of Fruit in Jemberana Regency (Thousand Ton), 2018-2020



Sumber/Source : BPS, Statistik Pertanian Hortikultura SPH/BPS-Statistics Indonesia, Agricultural Statistic for Horticulture SPH

Gambar 5.2
Figures

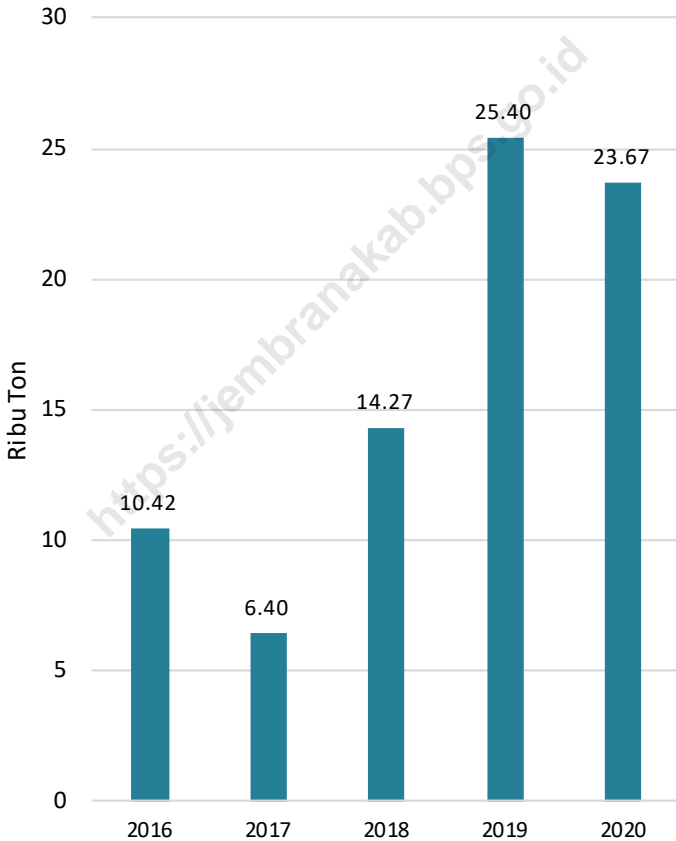
Populasi Beberapa Jenis Ternak di Kabupaten Jembrana (ekor), 2019-2021
Population of Livestocks in Jembrana Regency, 2019-2021



Sumber/Source : Dinas Pertanian dan Pangan Kabupaten Jembrana/Department of Agriculture of Jembrana Regency

Gambar 5.3
Figures

**Produksi Perikanan Tangkap Laut di Kabupaten
Jembrana (Ribu Ton), 2016-2020**
*Production of Ocean Fish Catching in Jembrana Regency
(Thousand Ton), 2016-2020*



Sumber/Source : Dinas Perhubungan, Kelautan, dan Perikanan Kabupaten Jembrana/Transportation, Marine, and Fishery Office of Jembrana Regency

5.1 HORTIKULTURA HORTICULTURE

Tabel 5.1.1 **Luas Panen Tanaman Sayuran Menurut Kecamatan dan Jenis Tanaman di Kabupaten Jembrana (ha), 2020 dan 2021^x**
Harvested Area of Vegetables by Subdistrict and Kind of Plant in Jembrana Regency (ha), 2020 and 2021^x

Kecamatan Subdistrict	Bawang Merah Shallot		Cabai Besar Chili/Big Chili	
	2020	2021	2020	2021
(1)	(2)	(3)	(4)	(5)
Melaya	1	-	2	-
Negara	-	-	13	14
Jembrana	-	-	-	-
Mendoyo	-	-	6	2
Pekutatan	-	-	-	-
Jembrana	1	-	22	16

Lanjutan Tabel/*Continued Table* 5.1.1

Kecamatan Subdistrict	Cabai Rawit Chili/Cayenne Pepper		Kacang Panjang Long Beans		Kangkung Water Spinach	
	2020	2021	2020	2021	2020	2021
(1)	(6)	(7)	(8)	(9)	(10)	(11)
Melaya	1	-	-	1	-	2
Negara	8	19	-	-	-	-
Jembrana	-	-	1	-	-	-
Mendoyo	4	10	5	25	-	1
Pekutatan	-	-	-	-	-	-
Jembrana	13	29	6	26	-	3

Lanjutan Tabel/*Continued Table* 5.1.1

Kecamatan Subdistrict	Ketimun Cucumber		Melon Melon		Petsai/Sawi Chinese Cabbage/ Mustard Green	
	2020	2021	2020	2021	2020	2021
(1)	(12)	(13)	(14)	(15)	(16)	(17)
Melaya	-	1	-	4	-	2
Negara	1	-	7	1	-	-
Jembrana	-	-	2	1	-	-
Mendoyo	8	20	-	-	-	1
Pekutatan	-	-	-	-	-	-
Jembrana	9	1	9	6	-	3

Lanjutan Tabel/*Continued Table 5.1.1*

Kecamatan Subdistrict	Semangka Watermelon		Terung Eggplant		Tomat Tomato	
	2020	2021	2020	2021	2020	2021
(1)	(18)	(19)	(20)	(21)	(22)	(23)
Melaya	11	9	-	-	-	-
Negara	54	28	3	1	4	1
Jembrana	30	58	-	-	-	-
Mendoyo	534	436	10	12	-	11
Pekutatan	26	45	-	-	-	-
Jembrana	655	575	13	13	4	12

Catatan/*Note*: Cabai besar termasuk cabai keriting/*big chilies includes curly chilies*

Sumber/*Source*: BPS, Statistik Pertanian Hortikultura SPH-SBS/*BPS-Statistics Indonesia, Agricultural Statistic for Horticulture SPH-SBS*

Tabel
Table 5.1.2

Produksi Tanaman Sayuran Menurut Kecamatan dan Jenis Tanaman di Kabupaten Jembrana (kuintal), 2020 dan 2021^x
Production of Vegetables by Subdistrict and Kind of Plant in Jembrana Regency (quintal), 2020 and 2021^x

Kecamatan Subdistrict	Bawang Merah Shallot		Cabai Besar Chili/Big Chili	
	2020	2021	2020	2021
(1)	(2)	(3)	(4)	(5)
Melaya	72	-	142	-
Negara	20	-	528	963
Jembrana	-	-	-	9
Mendoyo	-	-	96	40
Pekutatan	-	-	-	-
Jembrana	92	-	767	1 012

Lanjutan Tabel/Continued Table 5.1.2

Kecamatan Subdistrict	Cabai Rawit Chili/Cayenne Pepper		Kacang Panjang Long Beans		Kangkung Water Spinach	
	2020	2021	2020	2021	2020	2021
(1)	(6)	(7)	(8)	(9)	(10)	(11)
Melaya	76	-	-	62	-	52
Negara	311	2 652	-	54	-	-
Jembrana	4	-	161	-	-	1
Mendoyo	79	228	106	734	-	5
Pekutatan	-	-	-	-	-	-
Jembrana	469	2 880	267	850	-	58

Lanjutan Tabel/*Continued Table* 5.1.2

Kecamatan Subdistrict	Ketimun Cucumber		Melon Melon		Petsai/Sawi Chinese Cabbage/ Mustard Green	
	2020	2021	2020	2021	2020	2021
(1)	(12)	(13)	(14)	(15)	(16)	(17)
Melaya	-	88	-	880	-	51
Negara	100	3	625	28	-	-
Jembrana	-	-	500	150	-	-
Mendoyo	1 120	896	-	-	-	66
Pekutatan	-	-	-	-	-	-
Jembrana	1 220	987	1 125	1 058	-	67

Lanjutan Tabel/*Continued Table* 5.1.2

Kecamatan Subdistrict	Semangka Watermelon		Terung Eggplant		Tomat Tomato	
	2020	2021	2020	2021	2020	2021
(1)	(18)	(19)	(20)	(21)	(22)	(23)
Melaya	2 880	1 800	-	-	38	-
Negara	7 430	1 002	330	96	125	27
Jembrana	5 260	2 912	-	-	-	-
Mendoyo	81 020	74 220	225	477	-	382
Pekutatan	4 640	8 200	-	-	-	-
Jembrana	101 230	88 134	555	573	163	409

Catatan/*Note*: Angka Sementara (Asem)/*Preliminary Figures*

Cabai besar termasuk cabai keriting/*big chilies includes curly chilies*

Sumber/*Source*: BPS, Statistik Pertanian Hortikultura SPH-SBS/*BPS-Statistics Indonesia, Agricultural Statistic for Horticulture SPH-SBS*

Tabel
Table 5.1.3**Luas Panen Tanaman Sayuran dan Buah-buahan Semusim Menurut Jenis Tanaman di Kabupaten Jembrana (ha), 2018–2021**
Harvested Area of Seasonal Vegetables and Fruits by Kind of Plant in Jembrana Regency (ha), 2018–2021

Jenis Tanaman Kind of Plants	2018	2019	2020	2021
(1)	(2)	(3)	(4)	(5)
Bawang Merah/Shallot	3	4	1	-
Cabai Besar/Chili (<i>Capsicum Annum</i>)	6	14	22	16
Cabai Rawit/Chili (<i>Capsicum Frutescens</i>)	15	9	13	29
Kacang Panjang/Yarldong Bean	2	7	6	26
Kangkung/Water Spinach	-	-	-	2
Ketimun/Cucumber	3	2	9	21
Melon/Melon	22	23	9	6
Petsai/Sawi/Chinese Cabbage/Mustard Green	-	-	-	3
Semangka/Watermelon	554	662	655	575
Terung/Eggplant	1	1	13	13
Tomat/Tomato	1	6	4	12

Catatan/Note: Angka Sementara (Asem)/Preliminary Figures

Cabai besar termasuk cabai keriting/big chillies includes curly chillies

Sumber/Source: BPS, Statistik Pertanian Hortikultura SPH-SBS/BPS-Statistics Indonesia, Agricultural Statistic for Horticulture SPH-SBS

Tabel
Table 5.1.4

Produksi Tanaman Sayuran dan Buah-buahan Semusim Menurut Jenis Tanaman di Kabupaten Jembrana (kuintal), 2018–2021
Production of Seasonal Vegetables and Fruits by Kind of Plant in Jembrana Regency (quintal), 2018–2021

Jenis Tanaman <i>Kind of Plants</i>	2018	2019	2020	2021
(1)	(2)	(3)	(4)	(5)
Bawang Merah/ <i>Shallot</i>	308	180	92	-
Cabai Besar/ <i>Chili (Capsicum Annum)</i>	140	584	767	1 012
Cabai Rawit/ <i>Chili (Capsicum Frutescens)</i>	442	279	469	2 880
Kacang Panjang/ <i>Yarldong Bean</i>	186	255	267	850
Kangkung/ <i>Water Spinach</i>	-	-	-	58
Ketimun/ <i>Cucumber</i>	290	73	1 220	987
Melon/ <i>Melon</i>	2 565	4 135	1 125	1 058
Petsai/ <i>Sawi/Chinese Cabbage/Mustard Green</i>	-	-	-	117
Semangka/ <i>Watermelon</i>	69 035	111 227	101 230	88 134
Terung/ <i>Eggplant</i>	5	120	555	573
Tomat/ <i>Tomato</i>	120	704	163	409

Catatan/Note: Angka Sementara (Asem)/Preliminary Figures

Sumber/Source: BPS, Statistik Pertanian Hortikultura SPH-SBS/BPS-Statistics Indonesia, Agricultural Statistic for Horticulture SPH-SBS

Tabel
Table 5.1.5

Luas Panen Tanaman Biofarmaka Menurut Kecamatan dan Jenis Tanaman di Kabupaten Jemberana (m²), 2020 dan 2021^x
Harvested Area of Medicinal Plants by Subdistrict and Kind of Plant in Jemberana Regency (m²), 2020 and 2021^x

Kecamatan Subdistrict	Jahe Ginger		Kencur East Indian Galangal		Kunyit Turmeric	
	2020	2021	2020	2021	2020	2021
(1)	(2)	(3)	(4)	(5)	(6)	(7)
Melaya	-	625	-	300	-	210
Negara	-	-	-	-	-	-
Jemberana	-	-	-	-	-	-
Mendoyo	-	3 000	-	2 800	-	13 000
Pekutatan	-	-	-	-	-	-
Jemberana	-	3 625	-	3 100	-	3 210

Lanjutan Tabel/Continued Table 5.1.5

Kecamatan Subdistrict	Laos/Lengkuas Galanga		Lidah Buaya Aloevera	
	2020	2021	2020	2021
(1)	(8)	(9)	(10)	(11)
Melaya	-	1 615	-	-
Negara	-	-	-	-
Jembrana	-	-	-	-
Mendoyo	-	20 000	-	950
Pekutatan	-	-	-	-
Jembrana	-	21 615	-	950

Lanjutan Tabel/*Continued Table* 5.1.5

Kecamatan <i>Subdistrict</i>	Mahkota Dewa (pohon) <i>Phaleria Macrocarpa (tree)</i>		Mengkudu/Pace (pohon) <i>Indian Mulberry (tree)</i>	
	2020	2021	2020	2021
(1)	(12)	(13)	(14)	(15)
Melaya	-	-	-	-
Negara	-	-	-	-
Jembrana	-	-	-	-
Mendoyo	-	50	-	56
Pekutatan	-	-	-	-
Jembrana	-	50	-	56

Sumber/*Source*: BPS, Statistik Pertanian Hortikultura SPH-TBF/*BPS-Statistics Indonesia, Agricultural Statistic for Horticulture SPH-TBF*

Tabel
Table 5.1.6

Produksi Tanaman Biofarmaka Menurut Kecamatan dan Jenis Tanaman di Kabupaten Jembrana (kg), 2020 and 2021*

Production of Medicinal Plants by Subdistrict and Kind of Plant in Jembrana Regency (kg), 2020 and 2021*

Kecamatan Subdistrict	Jahe Ginger		Kencur East Indian Galangal		Kunyit Turmeric	
	2020	2021	2020	2021	2020	2021
(1)	(2)	(3)	(4)	(5)	(6)	(7)
Melaya	-	2 135	-	1 420	-	980
Negara	-	-	-	-	-	-
Jembrana	-	-	-	-	-	-
Mendoyo	-	6 250	-	2 400	-	20 370
Pekutatan	-	-	-	-	-	-
Jembrana	-	8 385	-	3 820	-	21 350

Lanjutan Tabel/*Continued Table* 5.1.6

Kecamatan Subdistrict	Laos/Lengkuas Galanga		Lidah Buaya Aloevera	
	2020	2021	2020	2021
(1)	(8)	(9)	(10)	(11)
Melaya	-	7 490	-	-
Negara	-	-	-	-
Jembrana	-	-	-	-
Mendoyo	-	41 500	-	1 575
Pekutatan	-	-	-	-
Jembrana	-	48 990	-	1 575

Lanjutan Tabel/Continued Table 5.1.6

Kecamatan Subdistrict	Mahkota Dewa (pohon) <i>Phaleria Macrocarpa (tree)</i>		Mengkudu/Pace (pohon) <i>Indian Mulberry (tree)</i>	
	2020	2021	2020	2021
(1)	(12)	(13)	(14)	(15)
Melaya	-	-	-	-
Negara	-	-	-	-
Jembrana	-	-	-	-
Mendoyo	-	1 260	-	1 043
Pekutatan	-	-	-	-
Jembrana	-	1 260	-	1 043

Sumber/Source: BPS, Statistik Pertanian Hortikultura SPH-TBF/BPS-Statistics Indonesia, Agricultural Statistic for Horticulture SPH-TBF

Tabel
Table 5.1.7**Luas Panen Tanaman Biofarmaka Menurut Jenis Tanaman
di Kabupaten Jembrana, 2018–2021**
*Harvested Area of Medicinal Plants by Kind of Plant in
Jembrana Regency, 2018–2021*

Jenis Tanaman <i>Kind of Plants</i>	Satuan <i>Unit</i>	2018	2019	2020	2021
(1)	(2)	(3)	(4)	(5)	(6)
Dlingo/Dringo/Sweet Root/Calamus	m ²	-	-	-	-
Jage/Ginger	m ²	-	-	-	3 625
Kapulaga/Java Cardamon	m ²	-	-	-	-
Keji Beling/Kecibeling/Strobilanthes <i>crispa</i>	m ²	-	-	-	-
Kencur/East Indian Galangal	m ²	-	-	-	3 100
Kunyit/Turmeric	m ²	-	-	-	13 210
Laos/Lengkuas/Galanga	m ²	-	-	-	21 615
Lempuyang/Zingiber Aromaticum	m ²	-	-	-	-
Lidah Buaya/Oliviera	m ²	-	-	-	950
Mahkota Dewa/God's Crown	pohon/tree	-	-	-	50
Mengkudu/Pace/Indian Mulberry	pohon/tree	-	-	-	56
Sambiloto/King of Bitter	m ²	-	-	-	-
Temuireng/Black Turmeric	m ²	-	-	-	-
Temukunci/Chinese Keys	m ²	-	-	-	-
Temulawak/Java Turmeric	m ²	-	-	-	-

Sumber/Source: BPS, Statistik Pertanian Hortikultura SPH-TBF/BPS-Statistics Indonesia, Agricultural Statistic for Horticulture SPH-TBF

Tabel
Table 5.1.8

Produksi Tanaman Biofarmaka Menurut Jenis Tanaman di Kabupaten Jemberana, 2018–2021
Production of Medicinal Plants by Kind of Plant in Jemberana Regency, 2018–2021

Jenis Tanaman <i>Kind of Plants</i>	Satuan <i>Unit</i>	2018	2019	2020	2021
(1)	(2)	(3)	(4)	(5)	(6)
Dlingo/Dringo/Sweet Root/Calamus	kg	-	-	-	-
Jage/Ginger	kg	-	-	-	8 385
Kapulaga/Java Cardamon	kg	-	-	-	-
Keji Beling/Kecibeling/Strobrilanthes <i>crispa</i>	kg	-	-	-	-
Kencur/East Indian Galangal	kg	-	-	-	3 820
Kunyit/Turmeric	kg	-	-	-	21 350
Laos/Lengkuas/Galanga	kg	-	-	-	48 990
Lempuyang/Zingiber Aromaticum	kg	-	-	-	-
Lidah Buaya/Oliviera	kg	-	-	-	1 575
Mahkota Dewa/God's Crown	kg	-	-	-	1 260
Mengkudu/Pace/Indian Mulberry	kg	-	-	-	1 043
Sambiloto/King of Bitter	kg	-	-	-	-
Temuireng/Black Turmeric	kg	-	-	-	-
Temukunci/Chinese Keys	kg	-	-	-	-
Temulawak/Java Turmeric	kg	-	-	-	-

Catatan/Note: Angka Sementara (Asem)/Preliminary Figures

Sumber/Source: BPS, Statistik Pertanian Hortikultura SPH-TBF/BPS-Statistics Indonesia, Agricultural Statistic for Horticulture SPH-TBF

Tabel
Table 5.1.9**Luas Panen Tanaman Hias Menurut Kecamatan dan Jenis Tanaman di Kabupaten Jembrana (m²), 2020 and 2021^x**
Harvested Area of Ornamental Plants by Subdistrict and Kind of Plant in Jembrana Regency (m²), 2020 and 2021^x

Kecamatan Subdistrict	Anggrek Orchid		Mawar Rose		Palem Palm	
	2020	2021	2020	2021	2020	2021
(1)	(2)	(3)	(4)	(5)	(6)	(7)
Melaya	-	-	-	-	-	-
Negara	-	-	-	-	-	-
Jembrana	-	-	-	-	-	-
Mendoyo	-	150	-	23	-	19
Pekutatan	-	-	-	-	-	-
Jembrana	-	150	-	23	-	19

Lanjutan Tabel/*Continued Table* 5.1.9

Kecamatan <i>Subdistrict</i>	Pisang-pisangan <i>Heliconia</i>		Soka <i>Ixora</i>	
	2020	2021	2020	2021
(1)	(8)	(9)	(10)	(11)
Melaya	-	-	-	-
Negara	-	-	-	-
Jembrana	-	-	-	-
Mendoyo	-	35	-	29
Pekutatan	-	-	-	-
Jembrana	-	35	-	29

Sumber/*Source*: BPS, Statistik Pertanian Hortikultura SPH-TH/*BPS-Statistics Indonesia, Agricultural Statistik for Horticulture SPH-TH*

Tabel
Table 5.1.10**Produksi Tanaman Hias Menurut Kecamatan dan Jenis Tanaman di Kabupaten Jembrana (tangkai), 2020 and 2021^x**
Production of Ornamental Plants by Subdistrict and Kind of Plant in Jembrana Regency (stalks), 2020 and 2021^x

Kecamatan Subdistrict	Anggrek Orchid		Mawar Rose		Palem Palm	
	2020	2021	2020	2021	2020	2021
(1)	(2)	(3)	(4)	(5)	(6)	(7)
Melaya	-	-	-	-	-	-
Negara	-	-	-	-	-	-
Jembrana	-	-	-	-	-	-
Mendoyo	-	600	-	435	-	95
Pekutatan	-	-	-	-	-	-
Jembrana	-	600	-	435	-	95

Lanjutan Tabel/*Continued Table* 5.1.10

Kecamatan <i>Subdistrict</i>	Pisang-pisangan <i>Heliconia</i>		Soka <i>Ixora</i>	
	2020	2021	2020	2021
(1)	(8)	(9)	(10)	(11)
Melaya	-	-	-	-
Negara	-	-	-	-
Jembrana	-	-	-	-
Mendoyo	-	350	-	290
Pekutatan	-	-	-	-
Jembrana	-	350	-	290

Sumber/*Source*: BPS, Statistik Pertanian Hortikultura SPH-TH/*BPS-Statistics Indonesia, Agricultural Statistik for Horticulture SPH-TH*

Tabel
Table 5.1.11

**Luas Panen Tanaman Hias Menurut Jenis Tanaman di
Kabupaten Jembrana, 2018–2021**
*Harvested Area of Ornamental Plants by Kind of Plant in
Jembrana Regency, 2018–2021*

Jenis Tanaman <i>Kind of Plants</i>	Satuan <i>Unit</i>	2018	2019	2020	2021
(1)	(2)	(3)	(4)	(5)	(6)
<i>Anggrek/ Orchid</i>	m ²	-	-	-	150
<i>Anthurium Bunga/ Flamingo Lily Flower</i>	m ²	-	-	-	-
<i>Anthurium Daun/ Anthurium</i>	m ²	-	-	-	-
<i>Anyelir/ Carnation</i>	m ²	-	-	-	-
<i>Balanceng/ Dieffenbacia</i>	m ²	-	-	-	-
<i>Dracaena/ Dracaena</i>	m ²	-	-	-	-
<i>Euphorbia/ Euphorbia</i>	m ²	-	-	-	-
<i>Gladiol/ Gladiol</i>	m ²	-	-	-	-
<i>Hanjuang/ Cordyline</i>	m ²	-	-	-	-
<i>Herbras/ Gerbera</i>	m ²	-	-	-	-
<i>Kamboja Jepang/ Adenium</i>	m ²	-	-	-	-
<i>Keladi Hias/ Caladium</i>	m ²	-	-	-	-
<i>Krisan/ Chrysantemum</i>	m ²	-	-	-	-
<i>Mawar/ Rose</i>	m ²	-	-	-	23
<i>Melati/ Jasmine</i>	m ²	-	-	-	-
<i>Monstera/ Monstera</i>	m ²	-	-	-	-
<i>Pakis/ Leather Leaf Fern</i>	m ²	-	-	-	-
<i>Palem/ Palm</i>	pohon/tree	-	-	-	19
<i>Pedang-Pedangan/ Sansevieria</i>	m ²	-	-	-	-
<i>Philodendron/ Philodendron</i>	m ²	-	-	-	-
<i>Pisang-Pisangan/ Heliconia</i>	m ²	-	-	-	35
<i>Sedap Malam/ Tuberose</i>	m ²	-	-	-	-
<i>Soka/ Ixora</i>	m ²	-	-	-	29
<i>Sri Rejeki/ Aglaonema</i>	m ²	-	-	-	-

Sumber/Source: BPS, Statistik Pertanian Hortikultura SPH-TH/BPS-Statistics Indonesia, Agricultural Statistik for Horticulture SPH-TH

Tabel 5.1.12 **Produksi Tanaman Hias Menurut Jenis Tanaman di Kabupaten Jember, 2018–2021**
Table 5.1.12 **Production of Ornamental Plants by Kind of Plant in Jember Regency, 2018–2021**

Jenis Tanaman Kind of Plants	Satuan Unit	2018	2019	2020	2021
(1)	(2)	(3)	(4)	(5)	(6)
Angrek/ Orchid	tangkai/stalks	-	-	-	600
Anthurium Bunga/ Flamingo Lily Flower	tangkai/stalks	-	-	-	-
Anthurium Daun/ Anthurium	pohon/tree	-	-	-	-
Anyelir/ Carnation	tangkai/stalks	-	-	-	-
Balanceng/ Dieffenbacia	pohon/tree	-	-	-	-
Dracaena/ Dracaena	pohon/tree	-	-	-	-
Euphorbia/ Euphorbia	pohon/tree	-	-	-	-
Gladiol/ Gladiol	tangkai/stalks	-	-	-	-
Hanjuang/ Cordyline	pohon/tree	-	-	-	-
Herbras/ Gerbera	tangkai/stalks	-	-	-	-
Kamboja Jepang/ Adenium	pohon/tree	-	-	-	-
Keladi Hias/ Caladium	pohon/tree	-	-	-	-
Krisan/ Chrysantemum	tangkai/stalks	-	-	-	-
Mawar/ Rose	tangkai/stalks	-	-	-	435
Melati/ Jasmine	Kg	-	-	-	-
Monstera/ Monstera	pohon/tree	-	-	-	-
Pakis/ Leather Leaf Fern	pohon/tree	-	-	-	-
Palem/ Palm	pohon/tree	-	-	-	95
Pedang-Pedangan/ Sansevieria	rumpun/clumps	-	-	-	-
Philodendron/ Philodendron	pohon/tree	-	-	-	-
Pisang-Pisangan/ Heliconia	tangkai/stalks	-	-	-	350
Sedap Malam/ Tuberose	tangkai/stalks	-	-	-	-
Soka/ Ixora	pohon/tree	-	-	-	290
Sri Rejeki/ Aglaonema	pohon/tree	-	-	-	-

Sumber/Source: BPS, Statistik Pertanian Hortikultura SPH-TH/BPS-Statistics Indonesia, Agricultural Statistik for Horticulture SPH-TH

Tabel
Table 5.1.13**Produksi Buah-buahan Menurut Kecamatan dan Jenis Tanaman di Kabupaten Jemberana (kuintal), 2020 and 2021******Production of Fruits by Subdistrict and Kind of Plant in Jemberana Regency (kuintal), 2020 and 2021****

Kecamatan Subdistrict	Alpukat/Avocado		Belimbing/Star Fruit		Duku/Langsak/Kokosan/ Duku	
	2020	2021	2020	2021	2020	2021
(1)	(2)	(3)	(4)	(5)	(6)	(7)
Melaya	83	19	-	37	246	-
Negara	-	-	-	-	-	-
Jemberana	29	3	96	5	-	-
Mendoyo	117	55	96	504	44	27
Pekutatan	-	-	5	-	-	-
Jemberana	229	77	197	546	290	27

Lanjutan Tabel/*Continued Table* 5.1.13

Kecamatan Subdistrict	Durian/ <i>Durian</i>		Jambu Air/ <i>Water Apple</i>		Jambu Biji/ <i>Guava</i>	
	2020	2021	2020	2021	2020	2021
(1)	(8)	(9)	(10)	(11)	(12)	(13)
Melaya	4 159	494	217	163	486	160
Negara	-	1 773	-	-	-	-
Jembrana	132	180	44	176	194	19
Mendoyo	811	482	10	851	614	27
Pekutatan	182	900	-	-	-	-
Jembrana	5 284	3 829	271	1 189	1 294	206

Lanjutan Tabel/*Continued Table* 5.1.13

Kecamatan <i>Subdistrict</i>	Jeruk Besar/ <i>Pomelo</i>		Jeruk Siam/Kepron/ <i>Orange/Tangerine</i>		Mangga/ <i>Mango</i>	
	2020	2021	2020	2021	2020	2021
(1)	(14)	(15)	(16)	(17)	(18)	(19)
Melaya	-	-	540	918	8 344	6 464
Negara	-	-	-	-	-	350
Jembrana	415	-	-	-	90	80
Mendoyo	29	41	73	-	274	1 605
Pekutatan	322	10	-	-	-	15
Jembrana	766	51	613	918	8 708	8 514

Lanjutan Tabel/Continued Table 5.1.13

Kecamatan Subdistrict	Manggis/Mangosteen		Melinjo/Gnetum/Melinjo		Nangka/Cempedak/ Jackfruit	
	2020	2021	2020	2021	2020	2021
(1)	(20)	(21)	(22)	(23)	(24)	(25)
Melaya	492	92	-	-	104	179
Negara	-	-	-	-	-	-
Jembrana	-	730	-	-	6	1
Mendoyo	511	817	-	-	2 922	894
Pekutatan	-	6 000	-	-	-	-
Jembrana	1 003	7 639	-	-	3 032	1 074

Lanjutan Tabel/*Continued Table* 5.1.13

Kecamatan Subdistrict	Nenas/Pineapple		Pepaya/Papaya		Pisang/Banana	
	2020	2021	2020	2021	2020	2021
(1)	(26)	(27)	(28)	(29)	(30)	(31)
Melaya	15	33	50	1 125	115 667	81 746
Negara	-	-	90	450	300	500
Jembrana	-	5	4	180	28	989
Mendoyo	-	6	33	479	10 766	13 681
Pekutatan	-	-	326	480	67 182	89 800
Jembrana	15	44	503	2 714	193 943	186 716

Lanjutan Tabel/Continued Table 5.1.13

Kecamatan Subdistrict	Rambutan/Rambutan		Salak/Snakefruit		Sawo/Sapodilla/Sawo	
	2020	2021	2020	2021	2020	2021
(1)	(32)	(33)	(34)	(35)	(36)	(37)
Melaya	1 114	1 154	269	52	449	204
Negara	-	105	-	-	-	-
Jembrana	-	40	-	-	6	-
Mendoyo	1 105	12 019	396	395	395	309
Pekutatan	2 500	400	726	-	-	150
Jembrana	4 719	13 718	1 391	447	850	664

Lanjutan Tabel/*Continued Table* 5.1.13

Kecamatan Subdistrict	Sirsak/Soursop		Sukun/Breadfruit	
	2020	2021	2020	2021
(1)	(38)	(39)	(40)	(41)
Melaya	6	67	20	7
Negara	-	-	-	-
Jembrana	-	-	-	-
Mendoyo	68	118	83	75
Pekutatan	-	-	-	324
Jembrana	74	185	103	406

Catatan/Note: Angka Sementara (Asem)/Preliminary Figures

Sumber/Source: BPS, Statistik Pertanian Hortikultura SPH-BST/BPS-Statistics Indonesia, Agricultural Statistic for Horticulture SPH-BST

Tabel
Table 5.1.14

Produksi Buah-Buahan dan Sayuran Tahunan Menurut Jenis Tanaman di Kabupaten Jembrana (kuintal), 2018-2021

Production of Annual Fruits and Vegetables by Kind of Plant in Jembrana Regency (quintal), 2018–2021S

Jenis Tanaman Kind of Plants	2018	2019	2020	2021
(1)	(3)	(4)	(5)	(6)
Buah-buahn/Fruits:				
Alpukat/ <i>Avocado</i>	80	213	229	7
Belimbing/ <i>Star Fruit</i>	123	258	197	546
Duku/Langsat/Kokosan/ <i>Duku</i>	241	883	290	27
Durian/ <i>Durian</i>	4 489	4 899	5 284	3 829
Jambu Air/ <i>Rose Apple</i>	13	27	271	1 189
Jambu Biji/ <i>Guava</i>	1 001	485	1 294	206
Jeruk Besar/ <i>Pomelo</i>	271	789	766	51
Jeruk Siam/Keprok/ <i>Tangerine/Orange</i>	4 250	118	613	918
Mangga/ <i>Mango</i>	835	18 849	8 708	8 514
Manggis/ <i>Mangosteen</i>	3 232	1 921	1 003	7 639
Nangka/Cempedak/ <i>Jack Fruit</i>	830	460	3 032	1 074
Nenas/ <i>Pineapple</i>	800	25	15	44
Pepaya/ <i>Papaya</i>	543	339	503	2 714
Pisang/ <i>Banana</i>	11 949	106 064	193 943	186 716
Rambutan/ <i>Rambutan</i>	25 459	24 335	4 719	13 718
Salak/Salacca	452	1 303	1 391	447
Sawo/Sapodilla/ <i>Star Apple</i>	1 054	33	850	664
Sirsak/Soursop	15	53	74	185
Sukun/Bread Fruit	153	134	103	405
Sayuran/Vegetables:				
Melino/Melino	11	11	-	-

Catatan/Note: Angka Sementara (Asem)/Preliminary Figures

Sumber/Source: BPS, Statistik Pertanian Hortikultura SPH-BST/BPS-Statistics Indonesia, Agricultural Statistic for Horticulture SPH-BST

5.2 PERKEBUNAN ESTATE CROPS

Tabel 5.2.1 Luas Areal Tanaman Perkebunan Menurut Kecamatan dan Jenis Tanaman di Kabupaten Jembrana (ha), 2020 dan 2021*
*Planted Area of Estate Crops by Subdistrict and Type of Crops in Jembrana Regency (ha), 2020 and 2021**

Kecamatan Subdistrict	Kelapa Sawit/Oil Palm		Kelapa/Coconut	
	2020	2021*	2020	2021*
(1)	(2)	(3)	(4)	(5)
Melaya	-	-	3 731,10	3 785,50
Negara	-	-	3 714,25	3 714,25
Jembrana	-	-	2 159,35	2 159,35
Mendoyo	-	-	7 049,65	7 053,55
Pekutatan	-	-	1 129,24	1 126,74
Jembrana	-	-	17 783,59	17 839,39

Lanjutan Tabel/*Continued Table* 5.2.1

Kecamatan Subdistrict	Karet/Rubber		Kopi/Coffee	
	2020*	2021*	2020	2021*
(1)	(6)	(7)	(8)	(9)
Melaya	-	-	67,45	67,45
Negara	-	-	64,65	64,65
Jembrana	-	-	108,52	108,52
Mendoyo	-	-	779,40	779,40
Pekutatan	239,00	-	192,00	192,00
Jembrana	239,00	0	1 212,02	1 212,02

Lanjutan Tabel/*Continued Table* 5.2.1

Kecamatan Subdistrict	Kakao/Cocoa		Tebu/Sugar cane	
	2020	2021*	2020*	2021*
(1)	(10)	(11)	(12)	(13)
Melaya	1 936,43	1 981,98	-	-
Negara	544,68	544,68	-	-
Jembrana	559,00	559,00	-	-
Mendoyo	2 144,01	2 171,51	-	-
Pekutatan	1 074,49	1 083,49	-	-
Jembrana	6 258,61	6 340,66	-	-

Lanjutan Tabel/Continued Table 5.2.1

Kecamatan Subdistrict	Teh/Tea		Tembakau/Tobacco	
	2020*	2021*	2020	2021*
(1)	(14)	(15)	(16)	(17)
Melaya	-	-	4,00	-
Negara	-	-	14,00	8,00
Jembrana	-	-	-	2,00
Mendoyo	-	-	-	-
Pekutatan	-	-	-	-
Jembrana	-	-	18,00	10,00

Lanjutan Tabel/*Continued Table* 5.2.1

Kecamatan Subdistrict	Cengkeh/ <i>Cloves</i>		Pala/ <i>Nutmeg</i>	
	2020	2021*	2020	2021*
(1)	(18)	(19)	(20)	(21)
Melaya	160,10	160,10	107,00	116,00
Negara	317,00	317,00	89,44	84,44
Jembrana	539,00	539,00	96,07	66,07
Mendoyo	1 853,70	1 853,70	454,27	454,27
Pekutatan	549,80	549,80	422,00	422,00
Jembrana	3 419,60	3 419,60	1 168,78	1 142,78

Catatan/*Note*: Angka Sementara (*Asem*)/*Preliminary Figures*
 Kelapa dalam tabel termasuk kelapa dalam, kelapa genjah, kelapa hibrida, dan kelapa deres/*coconut in this table include tall coconut, dwarf coconut, hybrid coconut, and top coconut sugar*

Sumber/*Source*: Dinas Pertanian dan Pangan Kabupaten Jembrana/*Department of Agriculture and Food of Jembrana Regency*

Tabel 5.2.2 **Produksi Perkebunan Menurut Kecamatan dan Jenis Tanaman di Kabupaten Jembrana (ton), 2020 dan 2021^x**
Table **Production of Estate by Subdistrict and Type of Crops in Jembrana Regency (ton), 2020 and 2021^x**

Kecamatan Subdistrict	Kelapa Sawit/Oil Palm		Kelapa/Coconut	
	2020	2021 ^x	2020	2021 ^x
(1)	(2)	(3)	(4)	(5)
Melaya	-	-	3 880,63	3 953,87
Negara	-	-	3 967,77	3 967,74
Jembrana	-	-	2 115,85	2 188,37
Mendoyo	-	-	6 937,05	7 071,77
Pekutatan	-	-	726,97	741,02
Jembrana	-	-	17 664,27	17 922,77

Lanjutan Tabel/*Continued Table* 5.2.2

Kecamatan <i>Subdistrict</i>	Karet/ <i>Rubber</i>		Kopi/ <i>Coffee</i>	
	2020*	2021*	2020	2021*
(1)	(6)	(7)	(8)	(9)
Melaya	-	-	6,30	6,30
Negara	-	-	8,25	8,25
Jembrana	-	-	30,76	30,76
Mendoyo	-	-	117,40	178,15
Pekutatan	199,85	-	53,88	55,60
Jembrana	199,85	0	216,59	279,06

Lanjutan Tabel/*Continued Table* 5.2.2

Kecamatan <i>Subdistrict</i>	Kakao/ <i>Cocoa</i>		Tebu/ <i>Sugar cane</i>	
	2020	2021*	2020*	2021*
(1)	(10)	(11)	(12)	(13)
Melaya	780,15	754,99	-	-
Negara	270,19	261,77	-	-
Jembrana	319,16	306,97	-	-
Mendoyo	1 135,09	1 110,54	-	-
Pekutatan	555,19	557,20	-	-
Jembrana	3 059,78	2 991,47	-	-

Lanjutan Tabel/*Continued Table* 5.2.2

Kecamatan <i>Subdistrict</i>	Teh/ <i>Tea</i>		Tembakau/ <i>Tobacco</i>	
	2020*	2021*	2020	2021*
(1)	(18)	(19)	(20)	(21)
Melaya	-	-	4,00	-
Negara	-	-	16,00	2,70
Jembrana	-	-	-	0,67
Mendoyo	-	-	-	-
Pekutatan	-	-	-	-
Jembrana	-	-	20,00	3,37

Lanjutan Tabel/Continued Table 5.2.2

Kecamatan Subdistrict	Cengkeh/Cloves		Pala/Nutmeg	
	2020	2021 ^x	2020	2021 ^x
(1)	(14)	(15)	(16)	(17)
Melaya	8,34	8,25	3,99	4,80
Negara	43,96	39,23	7,44	8,40
Jembrana	111,69	100,80	4,24	5,20
Mendoyo	393,70	370,65	11,30	17,90
Pekutatan	100,35	97,50	28,62	26,90
Jembrana	658,04	616,43	55,59	63,20

Catatan/Note: Angka Sementara (Asem)/Preliminary Figures
 Kelapa dalam tabel termasuk kelapa dalam, kelapa genjah, kelapa hibrida, dan kelapa deres/coconut in this table
 include tall coconut, dwarf coconut, hybrid coconut, and top coconut sugar

Sumber/Source: Dinas Pertanian dan Pangan Kabupaten Jembrana/Department of Agriculture and Food of Jembrana Regency

5.3 TANAMAN PANGAN FOOD CROPS

Tabel 5.3.1 Luas Panen, Produktivitas, Produksi Padi, dan Beras di Kabupaten Jembrana, 2018-2020
Harvested Area, Productivity, and Production of Paddy, and Rice in Jembrana Regency, 2018 and 2020

Indikator <i>Indicator</i>	Satuan <i>Unit</i>	2018	2019	2020
(1)	(2)	(3)	(4)	(5)
Luas Panen/ <i>Harvested Area</i>	ha	10 419	9 589	9 001
Produktivitas/ <i>Productivity</i> ¹	kuintal/ha	58,55	62,70	52,41
Produksi Padi/ <i>Paddy Production</i>	ton	61 005	60 129	57 178
Produksi Padi Setara Beras/ <i>Rice Equivalent Production</i>	ton	34 227	33 735	26 469

Catatan/*Note*: ¹ Kualitas produksi Gabah Kering Giling (GKG)/*The production is in term of dry unhusked paddy*

Sumber/*Source*: Survei Kerangka Sampel Area (KSA), BPS Provinsi Bali/*Area Sampling Frame (ASF) Survey, BPS-Statistics of Bali Province*

**5.4 PETERNAKAN
LIVESTOCK**

Tabel 5.4.1 Populasi Ternak Menurut Kecamatan dan Jenis Ternak di Kabupaten Jembrana (ekor), 2020 dan 2021
Population of Livestock by Subdistrict and Type of Livestock in Jembrana Regency, 2020 dan 2021

Kecamatan Subdistrict	Sapi Potong/Cow		Kerbau/Buffalo	
	2020	2021	2020	2021
(1)	(2)	(3)	(4)	(5)
Melaya	13 691	14 236	495	733
Negara	7 753	7 940	283	293
Jembrana	5 927	6 057	153	155
Mendoyo	3 214	3 506	208	219
Pekutatan	2 994	3,392	16	24
Jembrana	33 579	35 131	1 155	1 424

Lanjutan Tabel/Continued Table 5.4.1

Kecamatan Subdistrict	Kuda/Horse		Kambing/Goat		Babi/Pig	
	2020	2021	2020	2021	2020	2021
(1)	(6)	(7)	(8)	(9)	(10)	(11)
Melaya	2	8	1 475	898	6 734	7 893
Negara	4	4	1 397	1 524	1 829	2 353
Jembrana	13	13	911	818	1 359	1 315
Mendoyo	5	5	1 756	2 374	1 316	1 217
Pekutatan	-	-	1 168	1 234	994	1 305
Jembrana	24	30	6 707	6 848	12 232	14 083

Sumber/Source: Dinas Pertanian dan Pangan Kabupaten Jembrana/Department of Agriculture of Jembrana Regency

Tabel 5.4.2 **Populasi Unggas Menurut Kecamatan dan Jenis Unggas di Kabupaten Jembrana (ekor), 2020 dan 2021**
Population of Poultry by Subdistrict and Type of Poultry in Jembrana Regency, 2020 dan 2021

Kecamatan Subdistrict	Ayam Bukan Ras/Chicken		Ayam Ras Petelur/ Egg Laying Chicken	
	2020	2021	2020	2021
(1)	(2)	(3)	(4)	(5)
Melaya	44 916	51 785	16 204	28 492
Negara	38 013	25 526	13 200	15 888
Jembrana	22 140	20 783	125	3 015
Mendoyo	33 469	32 649	7 739	8 900
Pekutatan	14 440	20 622	4 800	1 200
Jembrana	152 978	151 365	42 068	57 495

Lanjutan Tabel/*Continued Table 5.4.2*

Kecamatan Subdistrict	Ayam Ras Pedaging/Broiler		Itik/Duck	
	2020	2021	2020	2021
(1)	(6)	(7)	(8)	(9)
Melaya	958 085	1 048 000	1 947	1 958
Negara	320 060	245 502	1 755	1 468
Jembrana	36 909	442 509	8 511	9 012
Mendoyo	71 1300	798 400	19 759	18 996
Pekutatan	125 750	40 500	301	1 747
Jembrana	2 152 104	2 574 911	32 273	33 181

Sumber/*Source*: Dinas Pertanian dan Pangan Kabupaten Jembrana/*Department of Agriculture of Jembrana Regency*

Tabel 5.4.3 **Produksi Daging Menurut Kecamatan dan Jenis Ternak di Kabupaten Jembrana (Ton), 2020 dan 2021**
Production of Meat by Subdistrict and Type of Livestock in Jembrana Regency (Tons), 2020 dan 2021

Kecamatan Subdistrict	Sapi Potong/Beef		Kerbau/Buffalo		Kambing/Goat	
	2020	2021	2020	2021	2020	2021
(1)	(2)	(3)	(4)	(5)	(6)	(7)
Melaya	145,93	40,08	0,43	-	18,78	8,74
Negara	369,12	213,85	0,25	-	31,94	33,72
Jembrana	63,18	30,06	0,13	-	27,02	33,48
Mendoyo	34,26	21,04	0,18	-	22,55	8,63
Pekutatan	31,91	20,04	1,57	1,08	15,51	3,22
Jembrana	644,40	325,07	2,56	1,08	115,80	87,79

Lanjutan Tabel/*Continued Table 5.4.3*

Kecamatan Subdistrict	Babi/Pork		Ayam Bukan Ras/Chicken		Ayam Ras Petelur/ Egg Laying Chicken	
	2020	2021	2020	2021	2020	2021
(1)	(8)	(9)	(10)	(11)	(12)	(13)
Melaya	352,65	145,98	45,70	59,04	10,59	7,69
Negara	221,88	171,52	48,25	29,1	8,62	4,29
Jembrana	212,70	182,57	22,13	23,69	0,08	0,81
Mendoyo	179,13	190,58	30,12	37,22	5,06	2,4
Pekutatan	124,69	136,07	14,51	23,51	3,14	0,32
Jembrana	1 091,05	826,72	160,71	172,56	27,49	15,51

Lanjutan Tabel/Continued Table 5.4.3

Kecamatan Subdistrict	Ayam Ras Pedaging/Broiler		Itik/Duck	
	2020	2021	2020	2021
(1)	(14)	(15)	(16)	(17)
Melaya	1 137,12	1 142,32	2,59	1,1
Negara	579,61	267,6	2,33	0,84
Jembrana	269,47	482,33	11,35	4,95
Mendoyo	890,34	870,26	26,24	10,41
Pekutatan	275,31	44,15	0,40	0,96
Jembrana	3 151,85	2 806,66	42,91	18,26

Sumber/Source: Dinas Pertanian dan Pangan Kabupaten Jembrana/Department of Agriculture of Jembrana Regency

Tabel 5.4.4 **Produksi Telur Menurut Kecamatan dan Jenis Unggas di Kabupaten Jembrana (ton), 2020 dan 2021**
Production of Eggs by Subdistrict and Type of Poultry in Jembrana Regency (tons), 2020 dan 2021

Kecamatan Subdistrict	Ayam Bukan Ras/ <i>Chicken</i>		Ayam Ras Petelur/ <i>Egg Laying Chicken</i>		Itik/ <i>Duck</i>	
	2020	2021	2020	2021	2020	2021
(1)	(2)	(3)	(4)	(5)	(6)	(7)
Melaya	30,90	359,84	128,06	368,64	10,47	6,92
Negara	26,15	177,37	104,32	205,57	9,44	5,53
Jembrana	15,23	144,41	0,99	39,01	45,99	29,82
Mendoyo	23,03	226,86	61,16	115,15	106,27	62,6
Pekutatan	9,93	143,29	37,93	15,53	1,62	5,73
Jembrana	105,24	1 051,77	332,46	743,90	173,79	110,6

Sumber/Source: Dinas Pertanian dan Pangan Kabupaten Jembrana/Department of Agriculture of Jembrana Regency

**5.5 PERIKANAN
FISHERY**

Tabel 5.5.1 **Produksi Ikan Menurut Sub Sektor Perikanan dan Kecamatan di Kabupaten Jembrana (Kg), 2020**
Production of Fish by Subsectors and Subdistricts in Jembrana Regency (Kg), 2020

Kecamatan Subdistrict	Perikanan Laut		
	Penangkapan	Budidaya	Budidaya Mutiara
(1)	(2)	(3)	(4)
Melaya	765 100	97 500	...
Negara	20 500 013	-	...
Jembrana	1 201 900	-	...
Mendoyo	592 500	-	...
Pekutatan	615 300	-	...
Jembrana	23 674 813	97 500	...

Lanjutan Tabel/*Continued Table* 5.5.1

Kecamatan <i>Subdistrict</i>	Perikanan Darat		
	Penangkapan di Perairan Umum	Tambak	Air Tenang
(1)	(5)	(6)	(7)
Melaya	7 450	317 795	316 920
Negara	4 750	450 788	118 186
Jembrana	1 900	823 775	50 462
Mendoyo	1 850	31 156	406 338
Pekutatan	1 361	156 849	306 733
Jembrana	17 311	1 780 363	1 198 639

Lanjutan Tabel/Continued Table 5.5.1

Kecamatan Subdistrict	Perikanan Darat		
	Air Deras	Irigasi	Sawah
(1)	(8)	(9)	(10)
Melaya	-	-	-
Negara	-	-	-
Jembrana	-	-	-
Mendoyo	-	-	-
Pekutatan	58 084	-	-
Jembrana	58 084	-	-

Sumber/Source: Dinas Perhubungan, Kelautan, dan Perikanan Kabupaten Jembrana/Transportation, Marine, and Fishery Office of Jembrana Regency

Tabel
Table 5.5.2**Nilai Produksi Ikan Menurut Sub Sektor Perikanan dan Kecamatan di Kabupaten Jemberana (Ribu Rupiah), 2020**
Value of Production of Fish by Subsectors and Subdistricts in Jemberana Regency (Thousand Rupiah), 2020

Kecamatan Subdistrict	Perikanan Laut		
	Penangkapan	Budidaya	Budidaya Mutiara
(1)	(2)	(3)	(4)
Melaya	16 049 220,00	1 170 000,00	...
Negara	122 931 685,95	-	...
Jemberana	25 012 140,00	-	...
Mendoyo	11 036 405,00	-	...
Pekutatan	11 973 140,00	-	...
Jemberana	187 002 590,95	1 170 000,00	...

Lanjutan Tabel/*Continued Table 5.5.2*

Kecamatan <i>Subdistrict</i>	Perikanan Darat		
	Penangkapan di Perairan Umum	Tambak	Air Tenang
(1)	(5)	(6)	(7)
Melaya	172 352,00	17 355 139,00	8 427 126,00
Negara	112 250,00	24 618 047,00	3 142 642,50
Jembrana	45 700,00	44 987 245,00	1 341 838,25
Mendoyo	46 550,00	1 701 485,00	10 804 825,00
Pekutatan	35 900,00	8 565 758,00	8 156 208,25
Jembrana	412 752,00	97 227 674,00	31 872 640,00

Lanjutan Tabel/*Continued Table 5.5.2*

Kecamatan <i>Subdistrict</i>	Perikanan Darat		
	Air Deras	Irigasi	Sawah
(1)	(8)	(9)	(10)
Melaya	-	-	-
Negara	-	-	-
Jembrana	-	-	-
Mendoyo	-	-	-
Pekutatan	1 452 100,00	-	-
Jembrana	1 452 100,00	-	-

Sumber/*Source*: Dinas Perhubungan, Kelautan, dan Perikanan Kabupaten Jembrana/*Transportation, Marine, and Fishery Office of Jembrana Regency*

Tabel
Table 5.5.3

Produksi Perikanan Menurut Subsektor di Kabupaten Jembrana (Kg), 2016-2020
Production of Fish by Subsectors in Jembrana Regency (Kg), 2016-2020

Subsektor Subsector	2016	2017	2018	2019	2020
(1)	(2)	(3)	(4)	(5)	(6)
Perikanan Laut					
Penangkapan	10 422 500	6 404 374	14 273 749	25 404 901	23 674 813
Budidaya	-	-	2 420	16 320	97 500
Budidaya Mutiara ¹	-	10 872	33 383	24 627	...
Perikanan Darat					
Penangkapan di Perairan Umum	-	5 077	11 107	16 782	17 311
Tambak	2 675 667	1 469 239	1 654 014	1 761 579	1 780 363
Air Tenang	363 310	458 414	944 257	1 018 207	1 198 639
Air Deras	-	20 710	21 742	40 092	58 084
Irigasi	-	-	-	-	-
Sawah	-	-	-	-	-
Jembrana²	13 461 477	8 357 814	16 907 289	28 257 881	26 826 710

Catatan: ¹Satuan pcs/Unit pcs

²Total semua subsektor kecuali budidaya mutiara/Total all subsectors exclude pearl cultivation

Sumber/Source: Dinas Perhubungan, Kelautan, dan Perikanan Kabupaten Jembrana/Transportation, Marine, and Fishery Office of Jembrana Regency

Tabel
Table 5.5.4**Nilai Produksi Perikanan Menurut Subsektor di Kabupaten Jembrana (Ribu Rupiah), 2016-2020**
Value of Production of Fish by Subsectors in Jembrana Regency (Thousands Rupiahs), 2016-2020

Subsektor Subsector	2016	2017	2018	2019	2020
(1)	(2)	(3)	(4)	(5)	(6)
Perikanan Laut					
Penangkapan	84 241 782,60	82 652 906,83	156 318 396,15	184 294 061,84	187 002 590,95
Budidaya	-	-	193 600,00	1 060 800,00	1 170 000,00
Budidaya Mutiara ¹	-	-	20 979 887,00	15 391 875,00	...
Perikanan Darat					
Penangkapan di Perairan Umum	-	101 540,00	222 140,00	269 575,00	412 752,00
Tambak	168 663 000,00	95 500 535,00	107 266 560,00	70 754 070,00	97 227 674,00
Air Tenang	8 396 610,00	11 329 540,00	22 163 135,00	1 284 041 605,00	31 872 640,00
Air Deras	-	412 200,00	490 400,00	40 826 400,00	1 452 100,00
Irigasi	-	-	-	-	-
Sawah	-	-	-	-	-
Jembrana²	261,301,392.60	189,996,721.83	286,654,231.15	1,581,246,511.84	319,137,756.95

Catatan: ¹Total semua subsektor kecuali budidaya mutiara/*Total all subsectors exclude pearl cultivation*Sumber/Source: Dinas Perhubungan, Kelautan, dan Perikanan Kabupaten Jembrana/*Transportation, Marine, and Fishery Office of Jembrana Regency*

Tabel 5.5.5 **Produksi Perikanan Tangkap Menurut Alat Tangkap di Kabupaten Jemberana (Ton), 2016-2020**
Table 5.5.5 **Production of Catching Fish by Tools in Jemberana Regency (Ton), 2016-2020**

Tahun Year	Purse Seine	Bubu (Alat Tangkap Lainnya)	Jaring Insang Hanyut (Gillnet)	Pancing Ulur	Jumlah Total
(1)	(2)	(3)	(4)	(5)	(6)
2016	6 613,08	499,24	565,94	2 744,24	10 422,50
2017	3 444,57	506,80	445,90	2 007,10	6 404,37
2018	10 198,40	424,10	861,13	2 790,13	14 273,76
2019	21 332,98	527,60	1 119,21	2 425,12	25 404,90
2020	19 691,15	490,60	1 107,36	2 385,70	23 674,81

Sumber/Source: Dinas Perhubungan, Kelautan, dan Perikanan Kabupaten Jemberana/Transportation, Marine, and Fishery Office of Jemberana Regency

Tabel
Table 5.5.6**Nilai Produksi Perikanan Tangkap Menurut Alat Tangkap di Kabupaten Jembrana (Ribu Rupiah), 2016-2020**
Value Production of Catching Fish by Tools in Jembrana Regency (Thousands Rupiah), 2016-2020

Tahun Year	Purse Seine	Bubu (Alat Tangkap Lainnya)	Jaring Insang Hanyut (Gillnet)	Pancing Ulur	Jumlah Total
(1)	(2)	(3)	(4)	(5)	(6)
2016	46 560 433,24	7 034 188,85	7 615 457,15	23 031 703,36	84 241 782,60
2017	34 050 712,00	6 839 625,78	6 643 836,56	35 118 732,48	82 652 906,83
2018	78 353 456,65	4 823 000,00	14 822 960,50	58 319 049,00	156 318 466,15
2019	99 991 692,34	7 919 950,00	16 418 465,00	59 964 044,50	184 294 061,84
2020	101 554 220,54	6 739 600,00	17 050 900,50	61 657 870,00	187 002 590,95

Sumber/Source: Dinas Perhubungan, Kelautan, dan Perikanan Kabupaten Jembrana/Transportation, Marine, and Fishery Office of Jembrana Regency


Tabel 5.5.4 **Jumlah Nelayan per Kecamatan di Kabupaten Jembrana, 2020**
Table 5.5.4 **Number of Fisherman in Jembrana Regency, 2020**

Kecamatan Subdistrict	Nelayan		Jumlah Total	Kartu Pelaku Usaha Perikanan
	Utama	Sambilan		
(1)	(2)	(3)	(4)	(5)
Melaya	812	104	916	740
Negara	2 326	2 389	4 715	1 194
Jembrana	2 141	254	2 395	1 001
Mendoyo	122	53	175	292
Pekutatan	354	98	452	248
Jembrana	5 755	2 898	8 653	3 475

Sumber/Source: Dinas Perhubungan, Kelautan, dan Perikanan Kabupaten Jembrana/Transportation, Marine, and Fishery Office of Jembrana Regency



Jumlah Air yang Disalurkan oleh PDAM
di Kabupaten Jembrana, 2019-2021



25.073 jumlah pelanggan PDAM
Kabupaten Jembrana tahun 2022

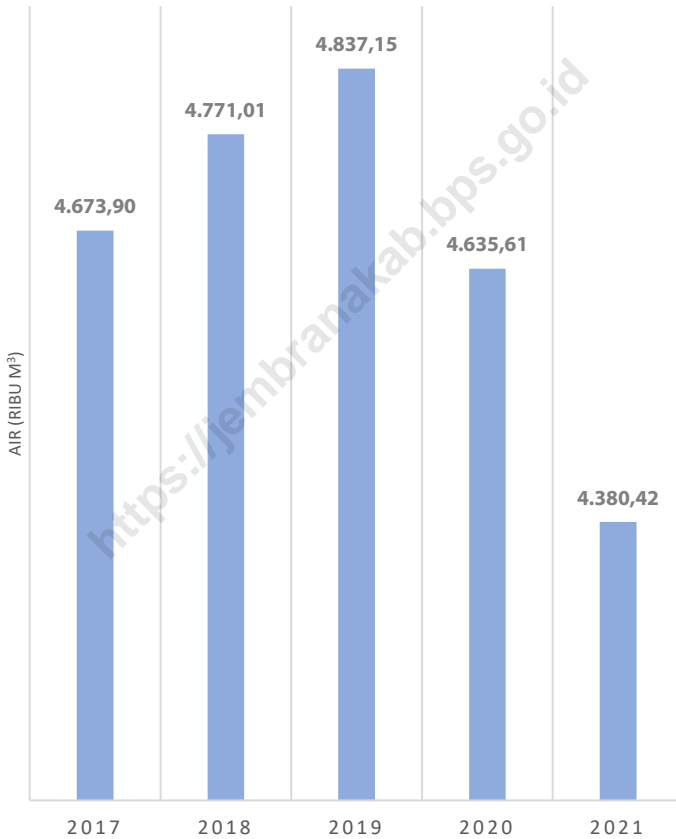
237 jumlah kelompok Penyedia Air dan
Sanitasi Berbasis Masyarakat (PAMSIMAS) di
Kabupaten Jembrana tahun 2022

PENJELASAN TEKNIS**TECHNICAL NOTES**

- | | |
|--|--|
| <p>1. Kapasitas listrik terpasang adalah total kapasitas dari seluruh mesin pembangkit listrik yang dioperasikan.</p> | <p>1. <i>Installed electricity capacity is the total capacity of all operated power plants machines.</i></p> |
| <p>2. Listrik yang dibangkitkan adalah jumlah listrik yang dibangkitkan oleh seluruh mesin pembangkit listrik dan dinyatakan dalam satu dan dasar <i>Watt hours</i>.</p> | <p>2. <i>Electricity generated is the amount of electricity generated by all power plant engine in Watt hours standard unit</i></p> |
| <p>3. Jumlah listrik/gas/air bersih yang terjual/didistribusikan adalah banyaknya listrik/gas/air/ bersih yang disalurkan kepada para pelanggan.</p> | <p>3. <i>Sold/distributed electricity/gas/cleaned water is total electricity/gas/cleaned water distributed to costumers.</i></p> |
| <p>4. Kapasitas produksi potensial adalah hubungan antara output yang sebenarnya diproduksi dengan peralatan yang terpasang dan potensi output yang dapat diproduksi dengan peralatan terpasang tersebut, jika kapasitasnya sepenuhnya digunakan.</p> | <p>4. <i>Potential capacity production is relationship between output that is actually produced with the installed equipment, and the potential output which could be produced with it., if capacity was fully used.</i></p> |
| <p>5. Volume air bersih yang disalurkan adalah banyaknya air bersih yang disalurkan oleh perusahaan air bersih (dalam satuan m³). Semakin besar volume air bersih yang disalurkan maka akan semakin terpenuhi kebutuhan konsumen akan air bersih.</p> | <p>5. <i>Volume of water distributed is the amount of water that can be distributed by the water company (in units of m3). The greater the volume of water distributed it will be increasingly fulfilled the needs of consumers for clean water.</i></p> |

Gambar 6.1
Figures

Jumlah Air yang disalurkan di Kabupaten Jembrana, 2017-2021
Number of water distributed in Jembrana Regency, 2017-2021



Sumber/Source : Perusahaan Daerah Air Minum (PDAM) Kabupaten Jembrana/Regional Water Supply Company of Jembrana

Tabel
Table 6.1**Jumlah Pelanggan dan Daya Terpasang Menurut Jenis Konsumen di Kabupaten Jembrana, 2020 dan 2021**
Number of Electricity Consumers and Installed Electricity Power by Type of Consumer in Jembrana Regency, 2020 and 2021

Jenis Konsumen <i>Type of Consumer</i>	Pelanggan <i>Total Consumer</i>		Daya Terpasang <i>Installed Electricity Power (VA)</i>	
	2020	2021	2020	2021
(1)	(2)	(3)	(4)	(5)
Rumah Tangga/ <i>Household</i>	79 503	81 080	80 321 600	83 209 150
Usaha, Perhotelan/ <i>Business, Hotel</i>	6 010	6 521	30 923 650	32 556 900
Sosial/ <i>Social</i>	2 564	2 662	6 936 600	7 630 250
Perkantoran/ <i>Office</i>	346	339	4 569 700	4 649 250
Industri/ <i>Industry</i>	100	101	18 106 350	19 006 650
Penerangan Jalan Umum/ <i>Light of Public Road</i>	269	271	1 727 650	1 763 150
Layanan Khusus/ <i>Special Services</i>	981	956	746 050	1 675 500
Jumlah/Total	89 773	91 930	143 331 600	150 490 850

Sumber/Source: PT PLN (Persero) Distribusi Bali Rayon Negara/*State Electricity Company of Negara-Bali*

Tabel 6.2 Jumlah Pelanggan dan Listrik Terjual di Kabupaten Jembrana, 2017–2021
Number of Electricity Customers and Power Sold in Jembrana Regency, 2017–2021

Tahun Year	Jumlah Desa Number of Village	Pelanggan Number of Consumer	Listrik Terjual (KWh) Power Sold	Nilai (juta Rp) Value (millions Rp)	Kilo Volt Ampere (KVA) Terpakai	Jumlah Gardu
(1)	(2)	(3)	(4)	(5)	(6)	(7)
2017	51	81 892	323 450 212	363 790,41	369 263,09	570
2018	51	85 205	245 928 164	292 020,70	406 940,95	602
2019	51	85 919	180 407 711	212 683,14	459 059,95	601
2020	51	89 773	200 434 873	224 760,64	486 301,50	675
2021	51	91 930	197 692 727	227 632,64	478 708,14	715

Sumber/Source: PT PLN (Persero) Distribusi Bali Rayon Negara/State Electricity Company of Negara-Bali

Tabel
Table 6.3

Jumlah Pelanggan, Air yang Disalurkan, dan Nilai Air yang Disalurkan Menurut Jenis Konsumen di Kabupaten Jembrana, 2021
Number of Customers, Distributed Water, and Value of Distributed Water by Type of Consumer in Jembrana Regency, 2021

Jenis Konsumen <i>Type of Consumer</i>	Pelanggan <i>Total Customers</i>	Air Disalurkan <i>Distributed Water</i> (m ³)	Nilai <i>Value</i> (Rp)
(1)	(2)	(3)	(4)
Sosial			
Umum	69	7 809	36 835 500
Khusus	291	42 693	252 917 500
Non Niaga			
Rumah Tangga	23 361	3 867 561	20 861 883 000
Instansi Pemerintah	669	318 335	2 122 745 500
Niaga			
Kecil	617	110 146	929 818 800
Besar	52	25 664	254 764 500
Industri			
Khusus			
Pelabuhan	1	6 055	97 696 000
Air Tangki	-	-	-
Jembrana	25 073	4 380 422	24 592 607 300

Sumber/Source: Perusahaan Daerah Air Minum (PDAM) Kabupaten Jembrana/*Regional Water Supply Company of Jembrana*

Tabel 6.4 Jumlah Pelanggan, Air yang Disalurkan, dan Nilai Air yang Disalurkan di Kabupaten Jembrana, 2017-2021
Number of Customers, Distributed Water, and Value of Distributed Water in Jembrana Regency, 2017-2021

Tahun Year	Pelanggan Consumer	Air yang Disalurkan (m ³) Distributed Water	Nilai (Rp) Value
(1)	(2)	(3)	(4)
2017	23 574	4 673 902	17 087 420 850
2018	24 046	4 771 010	17 605 261 450
2019	24 461	4 837 151	21 854 904 750
2020	24 691	4 635 605	25 666 351 800
2021	25 073	4 380 422	24 592 607 300

Sumber/Source: Perusahaan Daerah Air Minum (PDAM) Kabupaten Jembrana/Regional Water Supply Company of Jembrana

Tabel
Table 6.5**Jumlah Kelompok Air Bersih/Penyedia Air Minum dan Sanitasi Berbasis Masyarakat (PAMSIMAS) Menurut Kecamatan di Kabupaten Jemberana, 2021**
Number of PAMSIMAS Group by Subdistrict in Jemberana Regency, 2021

Kecamatan Subdistrict	Kelompok PAMSIMAS Group of PAMSIMAS	Penduduk Terlayani	
		Jiwa	KK
(1)	(2)	(3)	(4)
Melaya	31	5 075	2 290
Negara	15	1 495	1 495
Jemberana	24	3 121	1 575
Mendoyo	52	6 072	3 016
Pekutatan	114	10 936	5 584
Jemberana	237	26 699	13 960

Sumber/Source: Dinas Pemberdayaan Masyarakat dan Desa Kabupaten Jemberana/Community and Village Empowerment and Office of Jemberana Regency

Tabel
Table 6.6

Jumlah Unit Usaha, Tenaga Kerja, dan Investasi pada Sektor Industri Berdasarkan Nilai Investasidi Kabupaten Jembrana, 2017-2021
Number of Business Units, Labors, and Investment in Industrial Sector by Investment Value in Jembrana Regency, 2017-2021

Tahun Year	Variabel Variable	Satuan Unit	Investasi < 200 juta	Investasi ≥ 200 juta	Jumlah Total
(1)	(2)	(3)	(4)	(5)	(6)
2017	Unit Usaha	Unit	1 706	44	1 750
	Tenaga Kerja	Orang	6 174	2 538	8 712
	Investasi	Rp Miliar	37,44	36,49	73 93
2018	Unit Usaha	Unit	1 756	44	1 800
	Tenaga Kerja	Orang	6 289	2 538	8 827
	Investasi	Rp Miliar	38,33	36,49	74,82
2019	Unit Usaha	Unit	1 815	45	1 860
	Tenaga Kerja	Orang	6 031	2 776	8 807
	Investasi	Rp Miliar	35,27	43,35	78,62
2020	Unit Usaha	Unit	1 857	44	1 901
	Tenaga Kerja	Orang	5 381	2 101	7 482
	Investasi	Rp Miliar	31,97	27,26	59,23
2021	Unit Usaha	Unit	2 199	40	2 239
	Tenaga Kerja	Orang	5 997	2 316	8 313
	Investasi	Rp Miliar	32,68	29,23	61,91

Sumber/Source: Dinas Koperasi, Usaha Kecil Menengah, Perindustrian dan Perdagangan Kabupaten Jembrana/Cooperatives, Small, Medium Enterprises, Industry and Trade Office of Jembrana Regency

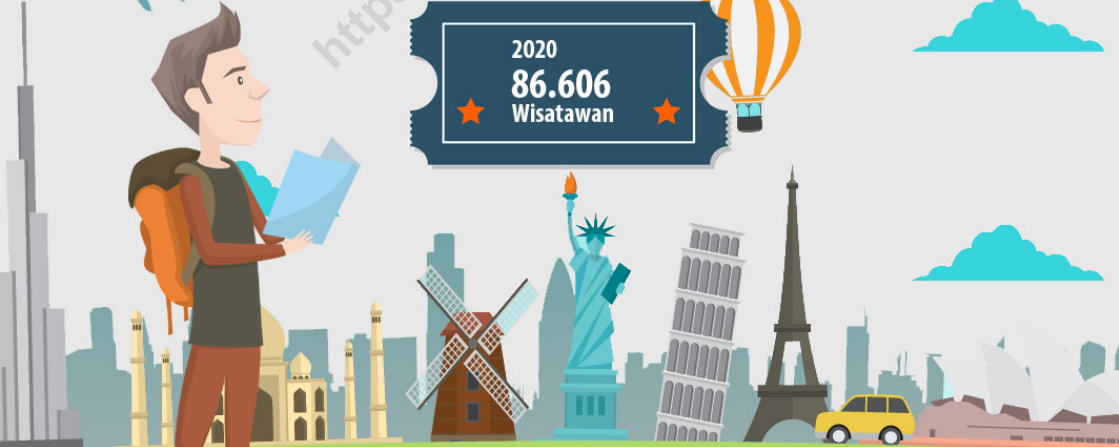



PARIWISATA

TOURISM

07

Perkembangan Wisatawan
di Kabupaten Jember, 2019-2020



PENJELASAN TEKNIS**TECHNICAL NOTES**

1. Konsep dan definisi pariwisata mengikuti rekomendasi United Nations World Tourism Organization (UNWTO).
2. Wisatawan mancanegara (wisman) ialah setiap orang yang melakukan perjalanan ke suatu negara di luar negara ke tempat tinggalnya, kurang dari satu tahun, didorong oleh suatu tujuan utama (bisnis, berlibur, atau tujuan pribadi lainnya), selain untuk bekerja dengan penduduk negara yang dikunjungi.
3. Definisi ini mencakup 2 (dua) kategori tamu mancanegara, yaitu:
4. Wisatawan (turis) ialah setiap pengunjung seperti definisi di atas yang tinggal paling sedikit 24 jam, akan tetapi tidak lebih dari 12 (dua belas) bulan di tempat yang dikunjungi, dengan maksud antara lain:

Personal: berlibur, rekreasi, mengunjungi teman atau keluarga, belajar atau pelatihan, kesehatan, olahraga, keagamaan, belanja, transit, dan lain-lain.

Bisnis dan profesional: menghadiri pertemuan, konferensi atau kongres, pameran dagang, konser pertunjukan, dan lain-lain.

1. *The concept and definition of tourism refers to the recommendations of the United Tourism Organization (UNWTO).*
2. *An International Visitor is any person taking a trip to a main destination outside his/her usual environment, for less than a year, for any main purpose (business, leisure or other personel purpose) other than to be employed by a resident antity in the country visited.*
3. *This definition covers 2 (two) categories of foreign visitors, namely:*
4. *"Tourist" is any visitor according to the definition above, staying at least 24 hours, but not more than 12 (twelve) months, in the place visited, with the intention of visiting, among others for the purposes of:*

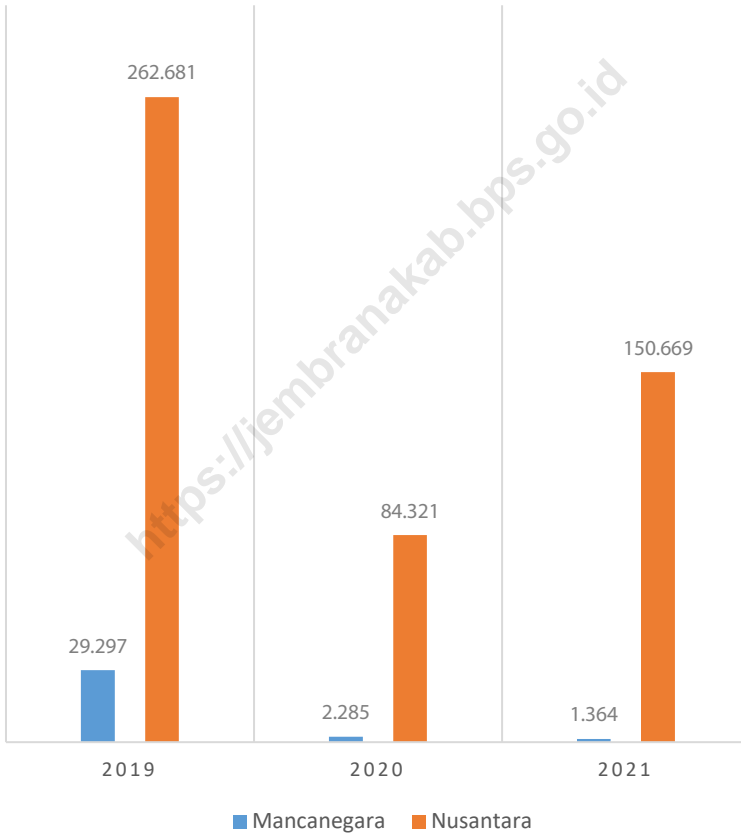
Personel: pleasure, recreation, visiting, friends and relatives, study and training, health and medical care, sports, religion/pilgrimages, shopping, transit, etc.

Business and professional: attending, meetings, conferences, congresses, trade fairs and exhibitions, concerts, shows, etc.

5. Pelancong ialah setiap pengunjung seperti definisi di atas yang tinggal kurang dari 24 jam di tempat yang dikunjungi (termasuk cruise passengers, yaitu setiap pengunjung yang tiba di suatu negara dengan kapal atau kereta api, dimana mereka tidak menginap di akomodasi yang tersedia di negara tersebut).
 6. Rata-rata lama tinggal adalah rata-rata waktu tinggal wisatawan mancanegara di Indonesia untuk satu kali kunjungan.
 7. Usaha penyediaan akomodasi adalah usaha yang menyediakan pelayanan penginapan yang dilengkapi dengan pelayanan pariwisata lainnya. Usaha penyediaan akomodasi dapat berupa hotel, vila, pondok wisata, bumi perkemahan, persinggahan karavan, dan akomodasi lainnya yang digunakan untuk tujuan pariwisata.
5. *"Excursionist" is any visitor according to the definition above, staying less than 23 hours in the place visited (including cruise passengers, i.e. any visitor arriving in a country by ship or train, not staying in an accommodation available in the country).*
 6. *Average lenght of stay is the average stay duration of foreign visitor in Indonesia for one trip.*
 7. *The business of providing accomodation is a business that provides specialty services that can be equipped with other tourism services. It includes hotel, villa, cottage, camping, caravan stop, and other accomodation that are used for tourism purposes.*

Gambar 7.1
Figures

Jumlah Kunjungan Wisatawan Menurut Jenisnya di Kabupaten Jembrana, 2019-2021
Number of Tourist Arrivals by Kinds in Jembrana Regency, 2019-2021



Sumber/Source : Dinas Pariwisata dan Kebudayaan Kabupaten Jembrana/Tourism and Culture Office of Jembrana Regency

Tabel
Table 7.1

**Jumlah Rumah Makan/Restoran Menurut Kecamatan di
Kabupaten Jemberana, 2020 dan 2021**
**Number of Restaurants by Subdistrict in in Jemberana
Regency, 2020 and 2021**

Kecamatan Subdistrict	2020	2021
(1)	(2)	(3)
Melaya	55	55
Negara	81	81
Jemberana	76	76
Mendoyo	49	49
Pekutatan	45	45
Jemberana	306	306

Catatan/Note: Jenis usaha termasuk rumah makan, restoran, kantin/kafetaria/warung makan

Sumber/Source: Dinas Pariwisata dan Kebudayaan Kabupaten Jemberana/Tourism and Culture Office of Jemberana Regency

Tabel
Table 7.2**Jumlah Usaha Akomodasi/Hotel di Kabupaten Jembrana, 2020 dan 2021**
Number of Hotel by Subdistrict in in Jembrana Regency, 2020 and 2021

Kecamatan Subdistrict	2020	2021
(1)	(2)	(3)
Melaya	35	36
Negara	21	23
Jembrana	26	32
Mendoyo	24	25
Pekutatan	31	31
Jembrana	137	147

Sumber/Source: Dinas Pariwisata dan Kebudayaan Kabupaten Jembrana/Tourism and Culture Office of Jembrana Regency

Tabel
Table 7.3

**Jumlah Kunjungan Wisatawan Pada Objek Wisata di
Kabupaten Jembrana, 2020 dan 2021**
**Number of Tourist Arrivals in Tourism Destination in
Jembrana Regency, 2020 and 2021**

Objek Wisata <i>Tourism Destination</i>	Mancanegara <i>International</i>		Nusantara <i>Domestic</i>		Jumlah <i>Total</i>	
	2020	2021	2020	2021	2020	2021
(1)	(2)	(3)	(4)	(5)	(6)	(7)
1. Pantai Yeh Leh	232	23	33 941	16 585	34 173	16 608
2. Pantai Pangyangan	52	-	526	25	578	25
3. Desa Wisata Gumbrih	32	-	1 463	927	1 495	927
4. Pantai Pekutatan	50	-	686	103	736	103
5. Bunut Bolong	709	574	2 984	4 879	3 693	5 453
6. Air Terjun Juwuk Manis	359	61	2 077	1 834	2 436	1 895
7. Pantai Medewi	205	58	559	125	764	183
8. Pura Rambut Siwi	103	19	1 044	11	1 147	30
9. Rest Area Rambut Siwi	158	-	1 551	7 996	1 709	7 996
10. Green Cliff Banjar Bangli	-	-	235	7	235	7
11. Desa Wisata Yehembang Kangin	-	-	221	-	221	-
12. Pantai Delodberawah	-	6	1 148	8 826	1 148	8 832
13. Kolam Renang Delodberawah	-	-	-	9 374	-	9 374
14. Desa Wisata sangkaragung	-	-	80	-	80	-
15. Sungai Gelar	74	218	5 690	8 826	5 764	9 044
16. Puncak JR	-	8	114	1 430	114	1 438
17. Batu Belah	-	181	114	4 551	114	4 732
18. Puncak Mawar	-	2	146	218	146	220

Lanjutan Tabel/*Continued Table 7.3*

Objek Wisata <i>Tourism Destination</i>	Mancanegara <i>International</i>		Nusantara <i>Domestic</i>		Jumlah <i>Total</i>	
	2020	2021	2020	2021	2020	2021
(1)	(2)	(3)	(4)	(5)	(6)	(7)
19. Makam Tua Buyut Lebai	-	-	127	215	127	215
20. Makam Ustad Ali Bafaqih	-	-	127	1 068	127	1 068
21. Pantai Baluk Rening	-	-	11 868	23 165	11 868	23 165
22. Bendungan Benel	-	13	171	113	171	126
23. Pantai Candikusuma	54	-	3 271	6 205	3 325	6 205
24. Pura Gede Perancak	-	-	607	2 164	607	2 164
25. Desa Wisata Perancak	126	160	3 606	10 880	3 732	11 040
26. Desa Wisata Blimbingsari	43	-	1 175	708	1 218	708
27. Bendungan Palasari	-	1	1 644	1 673	1 644	1 674
28. Desa Wisata Ekasari	-	16	2 497	5 144	2 497	5 160
29. Museum Purbakala Gilimanuk	-	3	97	262	97	265
30. Teluk Gilimanuk	88	21	6 552	33 355	6 640	33 376
Jembrana	2 285	1 364	84 321	150 669	86 606	151 927

Sumber/*Source*: Dinas Pariwisata dan Kebudayaan Kabupaten Jembrana/*Tourism and Culture Office of Jembrana Regency*



1.075,93 km panjang jalan kabupaten di Kabupaten Jembrana tahun 2021 dengan kondisi



Baik

618,59 km



Sedang

183,53 km



Rusak Ringan

170,09 km



Rusak Berat

103,72 km

Sumber : Dinas Pekerjaan Umum Penataan Ruang
Perumahan dan Kawasan Permukiman
Kabupaten Jembrana

PENJELASAN TEKNIS**TECHNICAL NOTES**

- | | |
|--|--|
| <p>1. Data transportasi dan komunikasi meliputi:</p> <ol style="list-style-type: none"> a. Panjang jalan b. Angkutan darat c. Angkutan laut d. Angkutan udara e. Pos dan telekomunikasi | <p>1. <i>Data on transportation and communications cover:</i></p> <ol style="list-style-type: none"> a. <i>Length of road</i> b. <i>Land transportation</i> c. <i>Sea transportation</i> d. <i>Air transportation</i> e. <i>Post and telecommunication</i> |
| <p>2. Data panjang jalan Negara dan Provinsi bersumber dari Kementerian Pekerjaan Umum. Sedangkan jalan kabupaten/kota bersumber dari Dinas Pekerjaan Umum Kabupaten/Kota.</p> | <p>2. <i>Data on the length of state and provincial roads were taken from the Ministry of Public Works, while the regency/city roads data were taken from Regency Public Work Offices.</i></p> |
| <p>3. Sumber data transportasi berasal dari masing-masing instansi terkait, dikumpulkan oleh Badan Pusat Statistik (BPS) setiap bulan/tahun.</p> | <p>3. <i>Data on transportation are compiled by the BPS-Statistics Indonesia, these data are obtained from relevant institutions every month/year.</i></p> |
| <p>4. Kantor Pos adalah pemberi pelayanan pengiriman barang, uang, dsb. dari suatu tempat ke tempat yang lain. Pengguna pelayanan biasanya diharuskan menempel perangko yang cukup pada sampul surat, kartu pos, pos wesel, warkat pos, paket dsb. Rumah pos berfungsi sama seperti kantor pos dan kantor pos pembantu, bedanya rumah pos biasanya terletak di daerah terpencil.</p> | <p>4. <i>Pos office is an establishment dealing with the delivery of goods, letters, money, etc. from one place to another place. Service users usually put postage stamps on the envelope and postcard or are charged with amount of money in obtaining services such as money order, aerogramme, package post, etc. A mailing house has the same function as post office and auxiliary post office. It is usually located in remote areas.</i></p> |
| <p>5. Telekomunikasi adalah setiap pemancaran, pengiriman dan atau penerimaan dari setiap</p> | <p>5. <i>Telecommunication includes every transmitting, delivering and or receiving from every information</i></p> |

informasi dalam bentuk tanda-tanda, isyarat, tulisan, gambar, suara dan bunyi melalui sistem kawat, optic radio atau sistem elektromagnetik lainnya.

of marking, signal, article, picture, sound and voice through strand of wire system, optic, radio or other electromagnetic system.

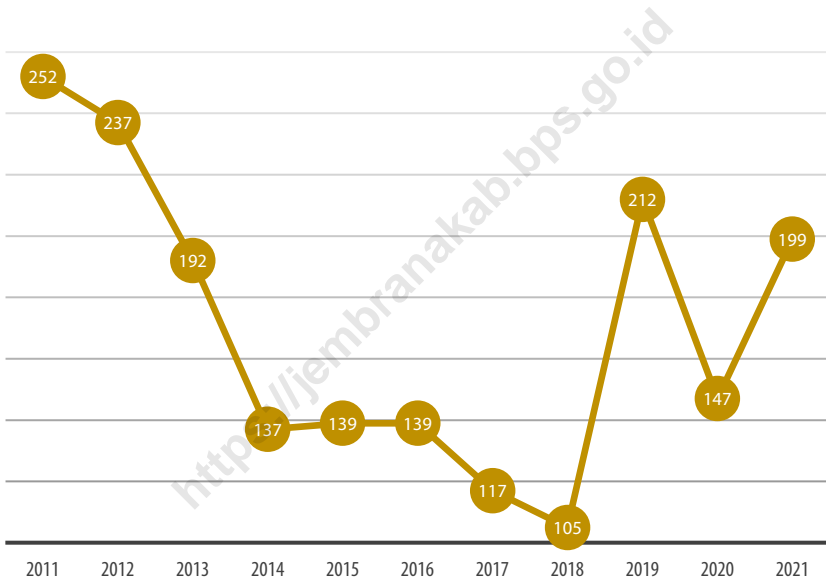
6. Internet adalah sebuah jaringan *computer public* di seluruh dunia. Internet menyediakan akses ke sejumlah layanan komunikasi termasuk *world wide web* dan membawa email, berita hiburan dan file data.

6. *The internet is a worldwide public computer network. It provides access to a number of communication services including the World Wide Web and carries e-mail, news, entertainment and data files.*

<https://jembranakab.bps.go.id>

Gambar 8.1
Figures

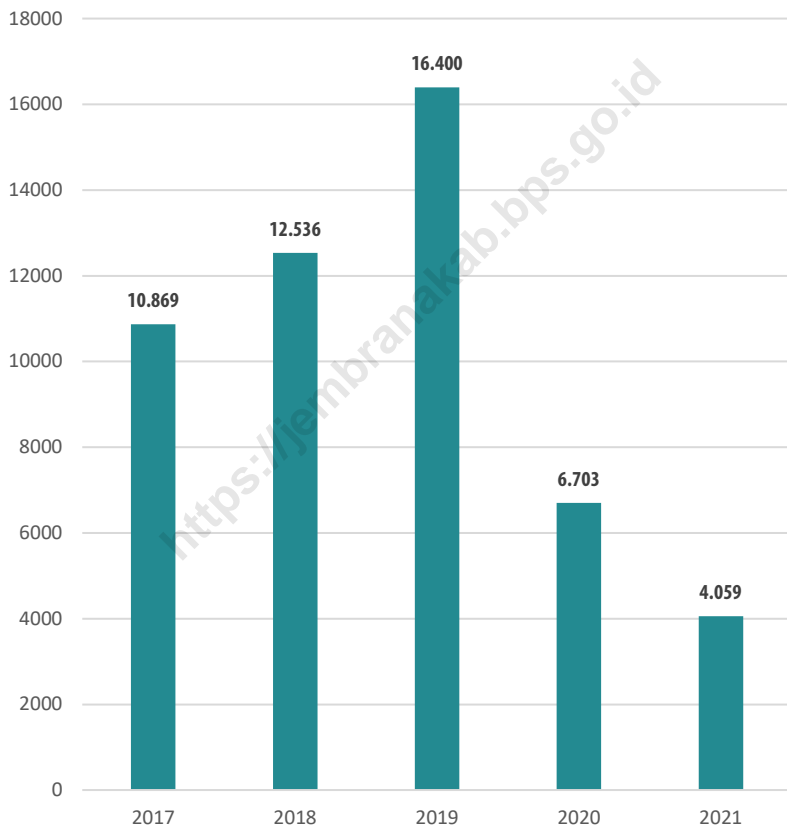
**Jumlah Kecelakaan Lalu Lintas di Kabupaten
Jembrana, 2011–2021**
*Number of Road Accidents in Jembrana Regency, 2011–
2021*



Sumber/Source : Kepolisian Resor Jembrana/Resort Police of Jembrana Regency

Gambar 8.2
Figures

Jumlah Tilang di Kabupaten Jembrana, 2017–2021
Number of Cases Traffic Ticket in Jembrana Regency, 2017–2021



Sumber/Source : Kejaksaan Negeri Jembrana/Jembrana Attorney Office

8.1 TRANSPORTASI TRANSPORTATION

Tabel 8.1.1 Panjang Jalan¹ Menurut Tingkat Kewenangan Pemerintahan di Kabupaten Jembrana (km), 2018–2021
Length of Roads¹ by Level of Government Authority in Jembrana Regency (km), 2018–2021

Tingkat Kewenangan Pemerintahan <i>Level of Government Authority</i>	2018	2019	2020	2021
(1)	(2)	(3)	(4)	(5)
Negara ² /State ²	72,63	72,63	72,63	72,63
Provinsi/Province	29,48	29,48	29,48	29,48
Kabupaten/Kota <i>Regency/Municipality</i>	1 075,93	1 075,93	1 075,93	1 075,93
Jumlah/Total	1 178,04	1 178,04	1 178,04	1 178,04

Catatan/Note: ¹ Data tidak termasuk panjang jalan tol/*Excluding toll road*

² Berdasarkan Keputusan Menteri Pekerjaan Umum dan Perumahan Rakyat No. 248/KPTS/M/2015/*Based on Public Work and Public Housing Ministerial Decree No. 248/KPTS/M/2015*

Sumber/Source: Dinas Pekerjaan Umum Penataan Ruang Perumahan dan Kawasan Permukiman Kabupaten Jembrana/*Public Works and Spatial Planning Department of Jembrana Regency*

Tabel 8.1.2 **Panjang Jalan Menurut Jenis Permukaan Jalan di Kabupaten Jemberana (km), 2018–2021**
Table 8.1.2 **Length of Roads by Type of Road Surface in Jemberana Regency (km), 2018–2021**

Jenis Permukaan Jalan Type of Road Surface	2018 ^a	2019 ^a	2020	2021
(1)	(2)	(3)	(4)	(5)
Aspal/Paved	685,09	869,13	869,15	825,93
Beton/Concrete	141,04	117,52	117,51	146,28
Kerikil/Gravel	63,58	41,80	48,29	75,00
Tanah/Soil	186,22	47,48	40,35	28,72
Lainnya/Others	-	-	-	-
Jumlah/Total	1 075,93	1 075,93	1 075,93	1 075,93

tatan/Note: Jalan Kabupaten/Kota/Road of Regency/Municipality

Sumber/aSource: Dinas Pekerjaan Umum Penataan Ruang Perumahan dan Kawasan Permukiman Kabupaten Jemberana/Public Works and Spatial Planning Department of Jemberana Regency

Tabel 8.1.3 Panjang Jalan Menurut Kondisi Jalan di Kabupaten Jembrana (km), 2018–2021
Length of Roads by Condition of Roads in Jembrana Regency (km), 2018–2021

Kondisi Jalan Condition of Roads	2018 ^a	2019	2020	2021
(1)	(2)	(3)	(4)	(5)
Baik/Good	618,74	659,90	646,10	618,59
Sedang/Moderate	58,33	67,55	112,14	183,53
Rusak Ringan/Damage	29,46	44,34	228,41	170,09
Rusak Berat/Severely Damage	369,39	304,15	89,27	103,72
Jumlah/Total	1 075,93	1 075,93	1 075,93	1 075,93

Catatan/Note: Jalan Kabupaten/Kota/Road of Regency/Municipality

Sumber/aSource: Dinas Pekerjaan Umum Penataan Ruang Perumahan dan Kawasan Permukiman Kabupaten Jembrana/Public Works and Spatial Planning Department of Jembrana Regency

Tabel 8.1.4 Jumlah Kecelakaan Lalu Lintas Menurut Akibat Kecelakaan dan Nilai Kerugian per Bulan di Kabupaten Jembrana, 2021
Number of Road Accidents Classified by Type Casualties and Value of Losses and Month in Jembrana Regency, 2010–2021

Bulan Month	Kejadian/ Accidents	Meninggal Dunia/ Dead	Luka Berat/ Seriously Injured	Luka Ringan/ Slightly Injured	Tabrak Lari Hit-and-Run Accident	Kerugian Material/ Value of Losses (Rp 000)
(1)	(2)	(3)	(4)	(5)	(6)	(7)
Januari/January	9	-	-	18	-	12 250
Februari/February	12	4	-	12	3	29 900
Maret/March	16	2	-	18	-	18 800
April/April	17	2	-	21	1	29 600
Mei/May	16	1	-	22	-	27 100
Juni/June	19	7	-	19	-	41 000
Juli/July	10	3	-	16	-	19 500
Agustus/August	15	2	-	20	-	25 150
September/September	20	3	-	21	-	47 600
Oktober/October	23	7	-	30	1	32 500
November/November	24	5	1	33	1	96 200
Desember/December	18	2	-	19	1	23 250
Jumlah/Total	199	38	1	249	7	402 850

Sumber/Source: Kepolisian Resor Jembrana/Resort Police of Jembrana Regency

Tabel
Table 8.1.5**Jumlah Kecelakaan Lalu Lintas Menurut Akibat
Kecelakaan dan Nilai Kerugian di Kabupaten Jembrana,
2010–2021*****Number of Road Accidents Classified by Type Casualties
and Value of Losses in Jembrana Regency, 2010–2021***

Tahun Year	Kejadian/ Accidents	Meninggal Dunia/ Dead	Luka Berat/ Seriously Injured	Luka Ringan/ Slightly Injured	Kerugian Material/ Value of Losses (Rp 000)
(1)	(2)	(3)	(4)	(5)	(6)
2010	177	79	3	226	296 400
2011	252	71	7	387	1 132 235
2012	237	85	4	268	356 300
2013	192	63	1	238	350 190
2014	137	58	2	151	484 450
2015	139	68	1	138	318 800
2016	139	42	2	121	259 100
2017	117	57	6	129	424 200
2018	105	44	1	122	360 850
2019	212	53	4	239	443 000
2020	147	30	-	195	289 050
2021	199	37	1	250	402 850

Sumber/Source: Kepolisian Resor Jembrana/Resort Police of Jembrana Regency

Tabel 8.1.6 **Jumlah Tilang di Kabupaten Jembrana, 2016–2021**
Table 8.1.6 **Number of Cases Traffic Ticket in Jembrana Regency, 2016–2021**

Tahun Year	Tilang Traffic Ticket
(1)	(2)
2016	10 154
2017	10 869
2018	12 536
2019	16 400
2020	6 703
2021	4 059

Sumber/Source: Kejaksaan Negeri Jembrana/Jembrana Attorney Office

Tabel
Table 8.1.7

Jumlah Uni Penyeberangan Menurut Jenisnya di Pelabuhan Gilimanuk-Kabupaten Jembrana, 2020 dan 2021

Number of Unit Crossing by Type in Gilimanuk Harbour-Jembrana Regency, 2020 and 2021

Jenis Type	2019	2020	2021
(1)	(2)	(3)	(3)
Penumpang yang Berangkat/Ship Passengers	319 229	113 358	26 962
Dewasa/Adult	311 576	111 568	26 586
Anak/Kid	7 653	1 790	376
Kendaraan/Transportation	2 093 022	1 327 358	1 107 542
Gol I -Sepeda	586	492	230
Gol II - Sepeda Motor < 500 cc	738 158	363 823	215 575
Gol III - Sepeda Motor > 500	10 486	7 601	7 406
Gol IV A - Mobil Sedan	445 989	250 832	251 543
Gol IV B - Mobil Barang	195 321	165 948	149 384
Gol V A - Bus Sedang	34 457	17 127	17 072
Gol V B - Truck Sedang	311 873	277 568	263 888
Gol VI A - Bus Besar	56 303	23 098	17 142
Gol VI B - Truck Besar	167 387	121 077	92 816
Gol VII - Truck Trailer Panjang < 12 M	130 493	97 364	88 645
Gol VIII - Truck Trailer Panjang > 12 M	1 933	2 406	3 836
Gol IX - Trailer Panjang > 16 M	36	22	5
Jumlah/Total	2 412 251	1 440 716	1 134 504

Sumber/Source: ASDP Gilimanuk

8.2 KOMUNIKASI COMMUNICATION

Tabel 8.2.1 Jumlah Kantor Pos Menurut Kecamatan di Kabupaten Jembrana, 2017–2021
Number of Post Offices by Subdistrict in Jembrana Regency, 2017–2021

Kecamatan Subdistrict	2017	2018	2019	2020	2021
(1)	(2)	(3)	(4)	(5)	(6)
Melaya	2	2	2	2	2
Negara	-	-	-	-	-
Jembrana	1	1	1	1	1
Mendoyo	1	1	1	1	1
Pekutatan	1	1	1	1	1
Jembrana	5	5	5	5	5

Sumber/Source: PT Pos Cabang Negara/Post Office Negara



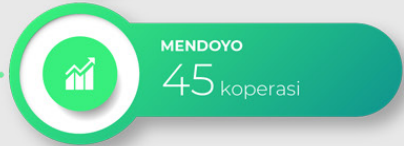
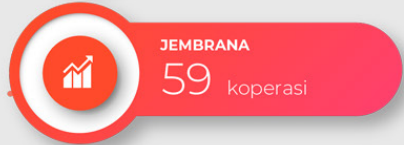

PERBANKAN, KOPERASI, DAN HARGA-HARGA

BANKING, COOPERATIVE, AND PRICES

09

Undang-undang Nomor 25 Tahun 1992
Tentang Perkoperasian

Koperasi adalah badan usaha yang beranggotakan orang-seorang atau badan hukum koperasi dengan melandaskan kegiatannya berdasar prinsip koperasi, sekaligus sebagai gerakan ekonomi rakyat atass asas kekeluargaan.



PENJELASAN TEKNIS**TECHNICAL NOTES**

- | | |
|---|--|
| <p>1. Data statistik perbankan bersumber dari Bank Indonesia dan Otoritas Jasa Keuangan.</p> <p>2. Kantor bank terdiri dari Kantor Cabang (KC), Kantor Cabang Pembantu (KCP), dan kantor di bawah KCP.</p> <p>3. Uang beredar dalam arti sempit (M1) adalah kewajiban sistem moneter yang terdiri atas uang kartal dan uang giral.</p> <p>4. Uang beredar dalam arti luas (M2) atau likuiditas perekonomian adalah kewajiban sistem moneter yang terdiri atas M1, uang kuasi, dan surat berharga selain saham.</p> <p>5. Uang kartal terdiri atas uang kertas dan uang logam yang berlaku, tidak termasuk uang kas pada Kantor Perbendaharaan dan Kas Negara (KPKN) dan bank umum.</p> <p>6. Uang giral terdiri atas rekening giro, kiriman uang, simpanan berjangka, dan tabungan dalam rupiah yang sudah jatuh waktu, yang seluruhnya merupakan simpanan penduduk dalam rupiah pada sistem moneter.</p> <p>7. Uang kuasi terdiri atas simpanan berjangka dan tabungan penduduk pada bank umum, baik</p> | <p>1. <i>Banking statistics are obtained from the Bank Indonesia and Financial Services Authority.</i></p> <p>2. <i>Bank offices consist of branch office (KC), sub branch office (KCP), and offices under KCP.</i></p> <p>3. <i>The "broad money (M1)" in specific term is liabilities of the monetary system consisting of currency and demand deposits.</i></p> <p>4. <i>The "broad money (M2)" in a broader term or "domestic liquidity" is a liabilities of the monetary system consisting M1, quasi money, and securities other than shares.</i></p> <p>5. <i>Currency consists of legal bank note and coins excluding cash in the government treasury offices and commercial bank.</i></p> <p>6. <i>Demand deposit comprises current accounts, transfer, natured time, and savings deposits in rupiah, held by residents in the monetary system.</i></p> <p>7. <i>Quasi money consist of time and savings deposits in rupiah and foreign currency held by residents</i></p> |
|---|--|

dalam bentuk rupiah maupun valuta asing,

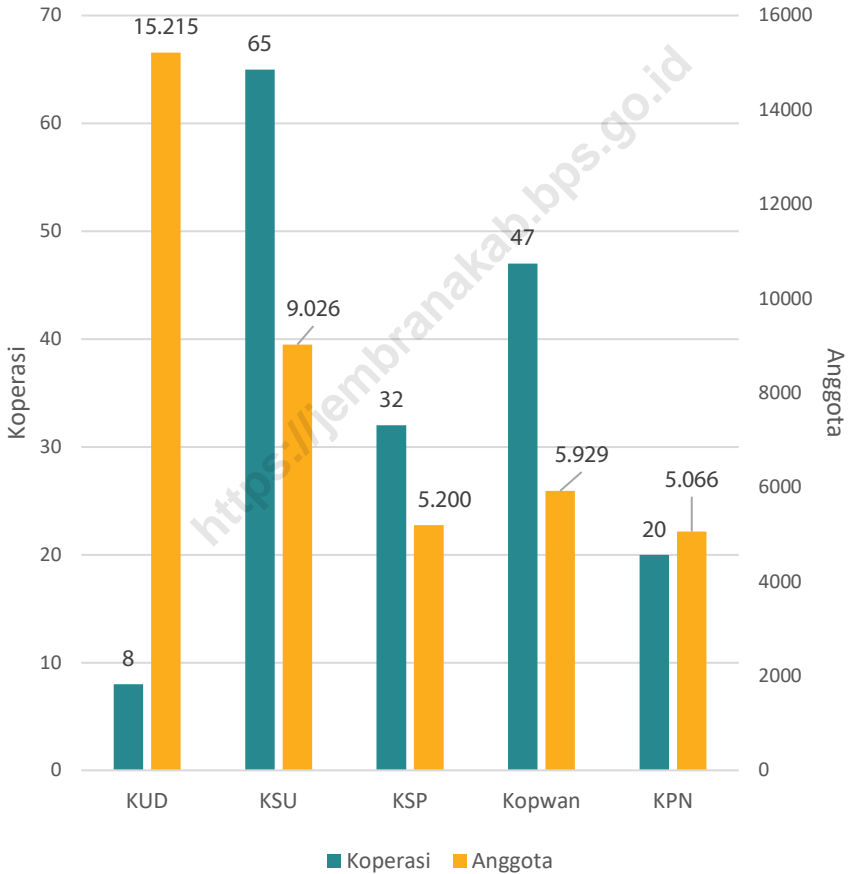
8. Data perkoperasian bersumber dari Kementerian Koperasi dan Usaha Kecil dan Menengah. Data koperasi yang disajikan meliputi:
 - a. Jumlah usaha koperasi
 - b. Volume usaha koperasi
 - c. Sisa hasil usaha
9. Koperasi adalah badan usaha yang beranggotakan orang seorang atau badan hukum koperasi dengan melandaskan kegiatannya berdasarkan prinsip koperasi sekaligus sebagai gerakan ekonomi rakyat yang berdasar atas asas kekeluargaan.
10. Sisa hasil usaha koperasi merupakan pendapatan koperasi yang diperoleh dalam satu tahun buku dikurangi dengan biaya, penyusutan, dan kewajiban lainnya termasuk pajak dalam tahun buku yang bersangkutan.

in commercial banks.

8. *Data for cooperatives are generated from Ministry of Cooperatives and Small and Medium Enterprises. Types of cooperatives data include:*
 - a. *Number of cooperatives*
 - b. *Asset scale of cooperative*
 - c. *Net profit*
9. *Cooperative is an establishment that its members are people or establishments with legal status of cooperative and its activities based on people economic movement.*
10. *Net profit of cooperative is gross income in one year minus expenses, depreciation, and other liabilities including taxes in current year.*

Gambar 9.1
Figures

Jumlah Koperasi dan Anggota Menurut Jenis Koperasi di Kabupaten Jembrana, 2021
Number of Cooperative and Member by Kind of Cooperative in Jembrana Regency, 2021



Sumber/Source : Dinas Koperasi, Usaha Kecil Menengah, Perindustrian dan Perdagangan Kabupaten Jembrana/
Cooperatives, Small, Medium Enterprises, Industry and Trade Office of Jembrana Regency

Tabel 9.1
Table

Jumlah Koperasi Aktif Menurut Kecamatan di Kabupaten Jemberana, 2017–2021
Number of Active Cooperative by Subdistrict in Jemberana Regency, 2017–2021

Kecamatan Subdistrict	2017	2018	2019	2020	2021
(1)	(2)	(3)	(4)	(5)	(6)
Melaya	33	26	27	26	26
Negara	63	48	46	48	50
Jemberana	76	57	58	59	59
Mendoyo	50	44	45	41	45
Pekutatan	32	31	31	40	33
Jemberana	254	206	207	214	213

Sumber/Source: Dinas Koperasi, Usaha Kecil dan Menengah, Perindustrian dan Perdagangan Kabupaten Jemberana/Cooperatives and Small and Medium Enterprises, Industry and Trade Office of Jemberana Regency

Tabel
Table 9.2**Jumlah Koperasi Menurut Jenis Koperasi dan Kecamatan di Kabupaten Jemberana, 2021**
Number of Cooperative by Kind of Cooperative and Subdistrict in Jemberana Regency, 2021

Jenis Koperasi/ Kind of Cooperative	Kecamatan/Subdistrict					Jumlah Total
	Melaya	Negara	Jemberana	Mendoyo	Pekutatan	
(1)	(2)	(3)	(4)	(5)	(6)	(7)
Koperasi Unit Desa (KUD)	2	1	1	2	2	8
Koperasi Serba Usaha (KSU)	9	13	19	13	11	65
Koperasi Simpan Pinjam (KSP)	2	12	6	6	6	32
Koperasi Wanita (Kopwan)	9	12	9	10	7	47
Koperasi Pegawai Negeri (KPN)	2	3	11	3	1	20
Koperasi Pertanian	1	-	1	6	3	10
Koperasi Karyawan (Kopkar)	-	3	1	-	1	4
Koperasi Pasar (Koppas)	-	1	1	1	-	3
Koperasi Lainnya/ <i>Other</i>	1	6	10	3	2	22
Jumlah/Total	26	51	59	44	33	213

Sumber/Source: Dinas Koperasi, Usaha Kecil Menengah, Perindustrian dan Perdagangan Kabupaten Jemberana/Cooperatives, Small, Medium Enterprises, Industry and Trade Office of Jemberana Regency

Tabel
Table 9.3**Jumlah Anggota Koperasi Menurut Jenis Koperasi dan Kecamatan di Kabupaten Jembrana, 2021**
Total Member of Cooperative by Kind of Cooperative and Subdistrict in Jembrana Regency, 2021

Jenis Koperasi/ Kind of Cooperative	Kecamatan/Subdistrict					Jumlah Total
	Melaya	Negara	Jembrana	Mendoyo	Pekutatan	
(1)	(2)	(3)	(4)	(5)	(6)	(7)
Koperasi Unit Desa (KUD)	2 935	2 225	2 581	4 410	3 064	15 215
Koperasi Serba Usaha (KSU)	1 645	899	3 166	1 778	1 538	9 026
Koperasi Simpan Pinjam (KSP)	2 290	1 081	243	1 120	466	5 200
Koperasi Wanita (Kopwan)	824	2 140	744	1 286	935	5 929
Koperasi Pegawai Negeri (KPN)	298	1 045	2 576	740	407	5 066
Koperasi Pertanian	168	-	12	1 873	612	2 665
Koperasi Karyawan (Kopkar)	-	331	217	-	169	717
Koperasi Pasar (Koppas)	-	23	370	136	-	529
Koperasi Lainnya/Other	465	1 197	2 691	117	109	4 579
Jumlah/Total	8 625	8 941	12 600	11 460	7 300	48 926

Sumber/Source: Dinas Koperasi, Usaha Kecil Menengah, Perindustrian dan Perdagangan Kabupaten Jembrana/Cooperatives, Small, Medium Enterprises, Industry and Trade Office of Jembrana Regency

Tabel
Table 9.4

**Realisasi Investasi Penanaman Modal Asing dan
Penanaman Modal Dalam Negeri di Kabupaten Jemberana
(Juta Rupiah), 2012-2021**
*Realization of Domestic Capital Investment and Foreign
Capital Investmen in Jemberana Regency (Million Rupiah),
2012-2021*

Tahun Year	Penanaman Modal Asing Foreign Capital Investment	Penanaman Modal Dalam Negeri Domestic Capital Investment	Jumlah Total
(1)	(2)	(3)	(4)
2012	-	105 612,89	105 612,89
2013	-	85 574,40	85 574,40
2014	-	230 228,97	230 228,97
2015	-	142 640,20	142 640,20
2016	-	314 579,25	314 579,25
2017	1 796 661,61	266 608,75	2 063 270,37
2018	-	4 413 136,40	4 413 136,40
2019	-	1 724 810,69	1 724 810,69
2020	283 185,00	7 097 926,39	7 381 111,39
2021	283 185,00	165 013,62	448 198,62

Sumber/Source: Dinas Penanaman Modal, Pelayanan Terpadu Satu Pintu dan Tenaga Kerja Kabupaten Jemberana/Capital Investment, One-Door Integrated Services and Labor of Jemberana Regency

Tabel
Table 9.5**Realisasi Investasi Menurut Sektor Lapangan Usaha di Kabupaten Jemberana (Juta Rupiah), 2021**
Realization of Capital Investment by Industry in Jemberana Regency (Million Rupiah), 2021

Sektor Lapangan Usaha <i>Industry</i>	Investasi <i>Capital Investment</i>
(1)	(2)
Konstruksi	48 806 800
Jasa lainnya	9 198 000
Perdagangan dan Reparasi	31 014 075
Listrik, gas, dan air	1 782 000
Hotel dan restoran	40 336 000
Perumahan, kawasan industri, dan perkantoran	8 375 000
Perikanan	5 965 000
Industri mineral dan logam	884 885
Industri Makanan	835 990
Transportasi, gudang, dan komunikasi	1 171 910
Lainnya	5 071 000
Jumlah/Total	153 440 660

Sumber/Source: Dinas Penanaman Modal, Pelayanan Terpadu Satu Pintu dan Tenaga Kerja Kabupaten Jemberana/*Capital Investment, One-Door Integrated Services and Labor of Jemberana Regency*



PENGELUARAN PENDUDUK
POPULATION EXPENDITURE

10



Tahun 2020


**Pengeluaran Rata-rata per Kapita
Sebulan Menurut Jenis Pengeluaran
di Kabupaten Jember**

48,15%

Pengeluaran Non Makanan

51,85%

Pengeluaran Makanan



Tahun 2021

49,98%

Pengeluaran Non Makanan

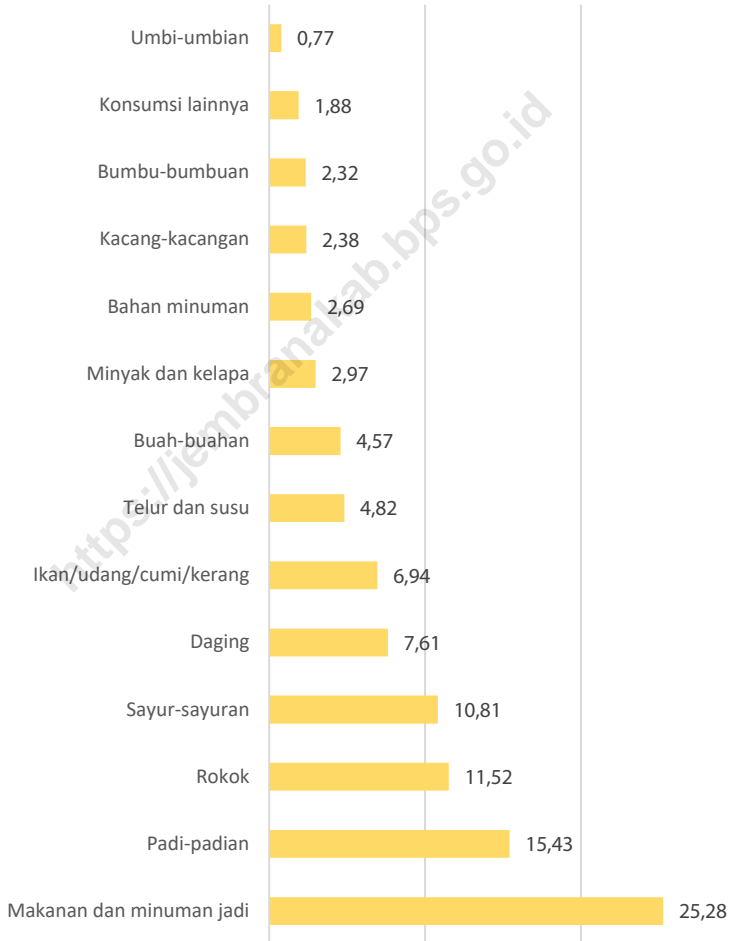
50,02%

Pengeluaran Makanan



PENJELASAN TEKNIS**TECHNICAL NOTES**

- | | |
|--|---|
| <p>1. Data ketersediaan konsumsi pangan per kapita bersumber dari perhitungan Neraca Bahan Makanan (NBM) Indonesia, hasil kerja sama antara Badan Pusat Statistik (BPS) dan Kementerian Pertanian.</p> | <p>1. <i>Data on the availability of per capita food consumption are from the Indonesian Food Balance Sheet computed by the BPS - Statistics Indonesia (BPS) in collaboration with the Ministry of Agriculture.</i></p> |
| <p>2. Metode yang dipakai untuk penyusunan NBM berpedoman pada buku rujukan yang diterbitkan oleh organisasi pangan sedunia, yaitu <i>Food Agriculture Organization (FAO)</i>.</p> | <p>2. <i>The FAO method is adopted to compute the Food Balance Sheet.</i></p> |
| <p>3. Penyediaan pangan dalam negeri adalah produk dalam negeri ditambah dengan perubahan stok dan impor dikurangi dengan ekspor.</p> | <p>3. <i>Domestic food availability is defined as domestic production plus changes in stock and imports minus exports.</i></p> |
| <p>4. Ketersediaan pangan untuk dikonsumsi penduduk terlebih dahulu dikurangi dengan bagian produksi yang digunakan untuk bibit, makanan ternak, industri, dan yang tercecer.</p> | <p>4. <i>In compiling data on domestic food availability, the share of production for seed, waste, residuals, animal feeds, and industrial use is first take into account.</i></p> |
| <p>5. Ketersediaan pangan per kapita adalah ketersediaan pangan dibagi dengan jumlah penduduk pertengahan tahun. Ketersediaan pangan per kapita bisa dalam bentuk kuantum maupun unsur gizi, yaitu kalori, protein, dan lemak.</p> | <p>5. <i>Per capita food availability is total food availability divided by number of population in the middle of the year. It is presented in terms of quantity as well as nutrient content, such as calories, proteins, and fats.</i></p> |

Gambar 10.1
Figures**Persentase Pengeluaran per Kapita Sebulan Menurut Kelompok Komoditas Makanan di Kabupaten Jemberana, 2021****Percentage of Monthly Expenditure per Capita by Food Commodity Group in Jemberana Regency, 2021**

Sumber/Source : BPS, Survei Sosial Ekonomi Nasional (Susenas) Maret/BPS-Statistics Indonesia, National Socioeconomic Survey March

Tabel
Table 10.1

Rata-rata Pengeluaran per Kapita Sebulan Menurut Kelompok Komoditas (rupiah) di Kabupaten Jembrana, 2020 dan 2021
Monthly Average Expenditure per Capita by Commodity Group (rupiahs) in Jembrana Regency, 2020 and 2021

Kelompok Komoditas/Commodity Group	2020	2021
(1)	(2)	(3)
Makanan/Food		
Padi-padian/Cereals	76 358,00	86 006,05
Umbi-umbian/Tubers	2 685,00	4 319,70
Ikan/udang/cumi/kerang/Fish/shrimp/common squid/shells	38 671,00	38 707,40
Daging/Meat	50 817,00	42 436,36
Telur dan susu/Eggs and milk	29 388,00	26 861,70
Sayur-sayuran/Vegetables	45 904,00	60 281,38
Kacang-kacangan/Legumes	11 842,00	13 268,75
Buah-buahan/Fruits	43 997,00	25 477,69
Minyak dan kelapa/Oil and coconut	13 501,00	16 584,33
Bahan minuman/Beverage stuffs	14 108,00	14 979,02
Bumbu-bumbuan/Spices	12 011,00	12 957,80
Konsumsi lainnya/Miscellaneous food items	9 219,00	10 473,34
Makanan dan minuman jadi/Prepared food and beverages	156 230,00	140 966,41
Rokok/Cigarettes	59 498,00	64 246,38
Jumlah makanan/Total food	564 209,00	557 566,32
Bukan makanan/Non-food		
Perumahan dan fasilitas rumah tangga/Housing and household facilities	257 672,00	285 014,34
Aneka komoditas dan jasa/Goods and services	100 267,00	93 411,10
Pakaian, alas kaki, dan tutup kepala/Clothing, footwear, and headgear	19 758,00	16 394,39
Komoditas tahan lama/Durable goods	27 137,00	45 674,96
Pajak, pungutan, dan asuransi/Taxes and insurance	50 918,00	52 130,30
Keperluan pesta dan upacara/kenduri/Parties and ceremonies	68 290,00	64 480,39
Jumlah bukan makanan/Total non-food	524 042,00	557 105,49
Jumlah/Total	1 088 252,00	1 114 671,80

Sumber/Source: BPS, Survei Sosial Ekonomi Nasional (Susenas) Maret/BPS-Statistics Indonesia, National Socioeconomic Survey March

Tabel
Table 10.2

Persentase Pengeluaran per Kapita Sebulan Menurut Kelompok Komoditas di Kabupaten Jembrana, 2020 dan 2021
Percentage of Monthly Expenditure per Capita by Commodity Group in Jembrana Regency, 2020 and 2021

Kelompok Komoditas/ <i>Commodity Group</i>	2020	2021
(1)	(2)	(3)
Makanan/Food		
Padi-padian/ <i>Cereals</i>	7,02	7,72
Umbi-umbian/ <i>Tubers</i>	0,25	0,39
Ikan/udang/cumi/kerang/ <i>Fish/shrimp/common squid/shells</i>	3,55	3,47
Daging/ <i>Meat</i>	4,67	3,81
Telur dan susu/ <i>Eggs and milk</i>	2,70	2,41
Sayur-sayuran/ <i>Vegetables</i>	4,22	5,41
Kacang-kacangan/ <i>Legumes</i>	1,09	1,19
Buah-buahan/ <i>Fruits</i>	4,04	2,29
Minyak dan kelapa/ <i>Oil and coconut</i>	1,24	1,49
Bahan minuman/ <i>Beverage stuffs</i>	1,30	1,34
Bumbu-bumbuan/ <i>Spices</i>	1,10	1,16
Konsumsi lainnya/ <i>Miscellaneous food items</i>	0,85	0,94
Makanan dan minuman jadi/ <i>Prepared food and beverages</i>	14,36	12,65
Rokok/ <i>Cigarettes</i>	5,47	5,76
Jumlah makanan/<i>Total food</i>	51,85	50,02
Bukan makanan/<i>Non-food</i>		
Perumahan dan fasilitas rumah tangga/ <i>Housing and household facilities</i>	23,68	25,57
Aneka komoditas dan jasa/ <i>Goods and services</i>	9,21	8,38
Pakaian, alas kaki, dan tutup kepala/ <i>Clothing, footwear, and headgear</i>	1,82	1,47
Komoditas tahan lama/ <i>Durable goods</i>	2,49	4,10
Pajak, pungutan, dan asuransi/ <i>Taxes and insurance</i>	4,68	4,68
Keperluan pesta dan upacara/kenduri/ <i>Parties and ceremonies</i>	6,28	5,78
Jumlah bukan makanan/<i>Total non-food</i>	48,15	49,98
Jumlah/<i>Total</i>	100,00	100,00

Sumber/*Source*: BPS, Survei Sosial Ekonomi Nasional (Susenas) Maret/BPS-Statistics Indonesia, National Socioeconomic Survey March

Tabel
Table 10.3

Persentase Penduduk Menurut Golongan Pengeluaran Per Kapita Sebulan di Kabupaten Jemberana, 2019-2021
Percentage of Population by Per Capita Spending Group a Month in Jemberana Regency, 2019-2021

Golongan Pengeluaran Spending Group (Rp)	2019	2020	2021
(1)	(2)	(3)	(4)
< 150 000	-	-	-
150 000–199 999	-	-	-
200 000–299 999	0,53	0,22	0,42
300 000–499 999	12,65	11,63	9,89
500 000–749 999	35,62	28,14	26,43
750 000–999 999	19,37	19,15	20,45
1 000 000–1 499 999	19,62	15,65	23,86
> 1 500 000	12,20	20,11	18,96
Jumlah/Total	100,00	100,00	100,00

Sumber/Source: BPS, Survei Sosial Ekonomi Nasional (Susenas) Maret/BPS-Statistics Indonesia, National Socioeconomic Survey March



PERDAGANGAN TRADE

11



Melaya

9 BUMDes
3 Pasar Desa

Negara

8 BUMDes
3 Pasar Desa

Jembrana

6 BUMDes
2 Pasar Desa

Mendoyo

10 BUMDes
1 Pasar Desa

Pekutatan

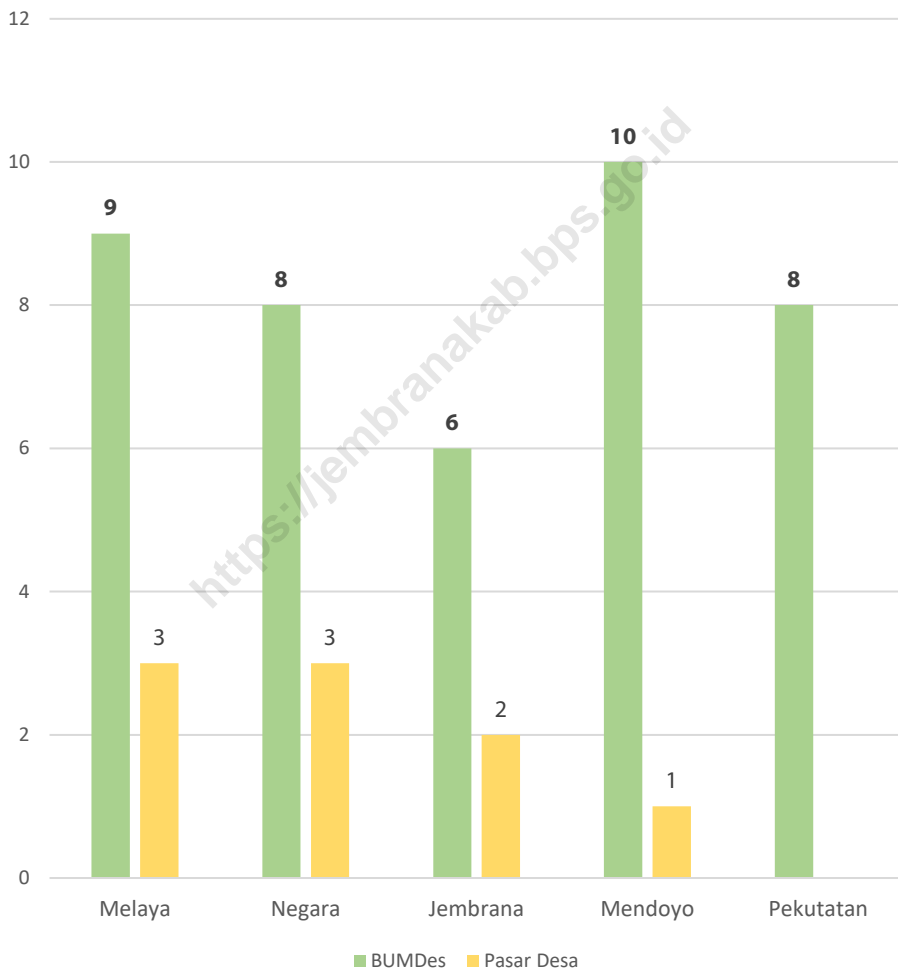
8 BUMDes

PENJELASAN TEKNIS**TECHNICAL NOTES**

- | | |
|--|--|
| <p>1. Pasar adalah tempat dimana pada umumnya barang dan jasa diperjualbelikan.</p> | <p>1. <i>The market in general is the place where the goods or services sold.</i></p> |
| <p>2. Sistem pencatatan Statistik Ekspor dan Impor adalah "General Trade" dengan wilayah pencatatan meliputi seluruh wilayah kepabeanan Indonesia.</p> | <p>2. <i>The recording of export and import statistics is based on General Trade System covering all Indonesian customs areas.</i></p> |
| <p>3. Pengesahan dokumen kepabeanan ekspor dan impor dilakukan oleh Bea dan Cukai berdasarkan Persetujuan Muat/Bongkar Barang.</p> | <p>3. <i>The legalization of customs export and import documents is conducted by the Customs and Excise Office.</i></p> |
| <p>4. Data ekspor berasal dari dokumen kepabeanan BC 3.0 atau yang disebut dokumen Pemberitahuan Ekspor Barang (PEB) yang diisi oleh eksportir.</p> | <p>4. <i>The export data are compiled based on customs export documents BC 3.0 or known as Export Declarations (PEB), filled by exporters.</i></p> |
| <p>5. Data impor berasal dari dokumen kepabeanan BC 2.0 atau yang disebut dokumen Pemberitahuan Impor Barang (PIB), Pemberitahuan Impor Barang Khusus (PIBK), Pemberitahuan Pabean Free Trade Zone (PPFTZ) dan dokumen kepabeanan BC 2.3 yang mencatat impor barang dari Luar Negeri ke Kawasan Berikat.</p> | <p>5. <i>The import data are compiled based on customs import documents BC 2.0 or known as Import Declarations Form (PIB), Import Declarations Form for Special Commodity (PIBK), Customs Declaration Form for Free Trade Zone (PPFTZ), and customs import documents BC 2.3 which records import goods from foreign country to Bounded Zones Area.</i></p> |

Gambar
Figures 11.1

Jumlah Badan Usaha Milik Desa (BUMDes) dan Pasar Desa Menurut Kecamatan di Kabupaten Jembrana, 2021
Number Regional-Owned-Enterprise and Village Market by Subdistrict in Jembrana Regency, 2021



Sumber/Source : Dinas Pemberdayaan Masyarakat dan Desa Kabupaten Jembrana/Community and Village Empowerment and Office of Jembrana Regency

Tabel
Table 11.1

Jumlah Potensi Tetap Pasar di Kabupaten Jembrana, 2020 dan 2021
Number of Potential Market in Jembrana Regency, 2020 and 2021

Jenis Pasar Market	2020			
	Kios	Los	Pedagang Tidak Tetap	Pedagang
(1)	(2)	(3)	(4)	(5)
Pasar Umum Pekutatan	95	113	7	215
Pasar Tradisional Pekutatan	15	14	-	29
Pasar Umum Yeh Embang	70	44	6	120
Pasar Umum Tegal Cangkring	39	124	20	183
Pasar Umum Jembrana	18	90	100	208
Pasar Umum Negara	360	252	15	627
Pasar Swadaya Negara	283	86	-	369
Pasar Anyar Banjar Tengah	40	150	6	196
Pasar Senggol Negara	-	118	-	118
Pasar Umum Melaya	72	184	16	272
Pasar umum Gilimanuk	117	275	8	395
Pasar Ijo Gading	87	120	-	207
Jumlah/Total	1 196	1 570	178	2 929

Lanjutan Tabel/*Continued Table* 11.1

Jenis Pasar <i>Market</i>	2021			
	Kios	Los	Pedagang Tidak Tetap	Pedagang
(1)	(6)	(7)	(8)	(9)
Pasar Umum Pekutatan	95	113	15	223
Pasar Tradisional Pekutatan	15	14	-	20
Pasar Umum Yeh Embang	70	44	12	125
Pasar Umum Tegal Cangkring	39	124	30	193
Pasar Umum Jembrana	18	19	114	222
Pasar Umum Negara	360	252	60	672
Pasar Swadaya Negara	283	86	-	283
Pasar Anyar Banjar Tengah	42	148	10	200
Pasar Senggol Negara	-	114	-	114
Pasar Umum Melaya	72	184	20	274
Pasar umum Gilimanuk	117	275	12	399
Pasar Ijo Gading	87	120	-	20
Jumlah/Total	1 198	1 493	273	2 745

Sumber/*Source*: Dinas Koperasi, Usaha Kecil Menengah, Perindustrian dan Perdagangan Kabupaten Jembrana/*Cooperatives, Small, Medium Enterprises, Industry and Trade Office of Jembrana Regency*

Tabel
Table 11.2

Jumlah Badan Usaha Milik Desa (BUMDes) dan Pasar Desa Menurut Kecamatan di Kabupaten Jemberana, 2021
Number Regional-Owned-Enterprise and Village Market by Subdistrict in Jemberana Regency, 2021

Kecamatan Subdistrict	Badan Usaha Milik Desa (BUMDes) Regional-Owned-Enterprise	Pasar Desa Village Market
(1)	(2)	(3)
Melaya	9	3
Negara	8	3
Jemberana	6	2
Mendoyo	10	1
Pekutatan	8	-
Jemberana	41	9

Sumber/Source: Dinas Pemberdayaan Masyarakat dan Desa Kabupaten Jemberana/Community and Village Empowerment and Office of Jemberana Regency



SISTEM NERACA REGIONAL

SYSTEM OF REGIONAL ACCOUNTS

12

Laju Pertumbuhan PDRB
Kabupaten Jembrana pada
tahun 2021 adalah **-0,65**



13.510,13**
Miliar Rupiah

PDRB Atas Dasar Harga Berlaku
Kabupaten Jembrana Tahun 2021



<https://jembranakab.bps.go.id>

PENJELASAN TEKNIS

1. Produk Domestik Bruto pada tingkat nasional serta Produk Domestik Regional Bruto (PDRB) pada tingkat regional (provinsi) menggambarkan kemampuan suatu wilayah untuk menciptakan output (nilai tambah) pada suatu waktu tertentu. Untuk menyusun PDB maupun PDRB digunakan dua pendekatan, yaitu produksi (sektor) dan pengeluaran. Keduanya menyajikan komposisi data nilai tambah dirinci menurut sumber kegiatan ekonomi (produksi/sektoral) dan menurut komponen pengeluarannya. PDB maupun PDRB dari sisi sektoral merupakan penjumlahan seluruh komponen nilai tambah bruto yang mampu diciptakan oleh sektor-sektor ekonomi atas berbagai aktivitas produksinya. Sedangkan dari sisi pengeluaran menjelaskan tentang penggunaan dari nilai tambah tersebut.
2. Produk Domestik Bruto maupun agregat turunannya disajikan dalam 2 (dua) versi penilaian, yaitu atas dasar "harga berlaku" dan atas dasar "harga konstan". Disebut sebagai harga berlaku karena seluruh agregat dinilai dengan menggunakan harga pada tahun berjalan, sedangkan harga

TECHNICAL NOTES

1. *The basic measure of the output arising from economic activity is known as Gross Domestic Product (GDP) at the national level and Gross Regional Domestic Product (GRDP) at the regional level (provinces/regencies/municipalities). To compile these statistics, two approaches have been used, i.e. "production approach" and "expenditure approach". The first approach is to measure value added produced by various kinds of economic activities, while the second approach is to measure final user of the country's output. In other words, GDP/GRDP is the sum of total value added produced by all economic sectors (activities) and the way of using it. The FAO method is adopted to compute the Food Balance Sheet. For consumption of non-food, the data collected in general are only their values, except for certain types of expenditure, such as electricity, water, gas, and fuel, which are also collected for their quantity data.*
2. *GDP and its aggregations are presented in two forms: at current market prices and at constant base year market prices. In presenting current market prices, all aggregates are valued at current market prices, while base year constant market prices are shown by valuing all aggregates at fixed base*

konstan penilaiannya didasarkan kepada harga satu tahun dasar tertentu. Dalam publikasi di sini digunakan harga tahun 2010 sebagai dasar penilaian.

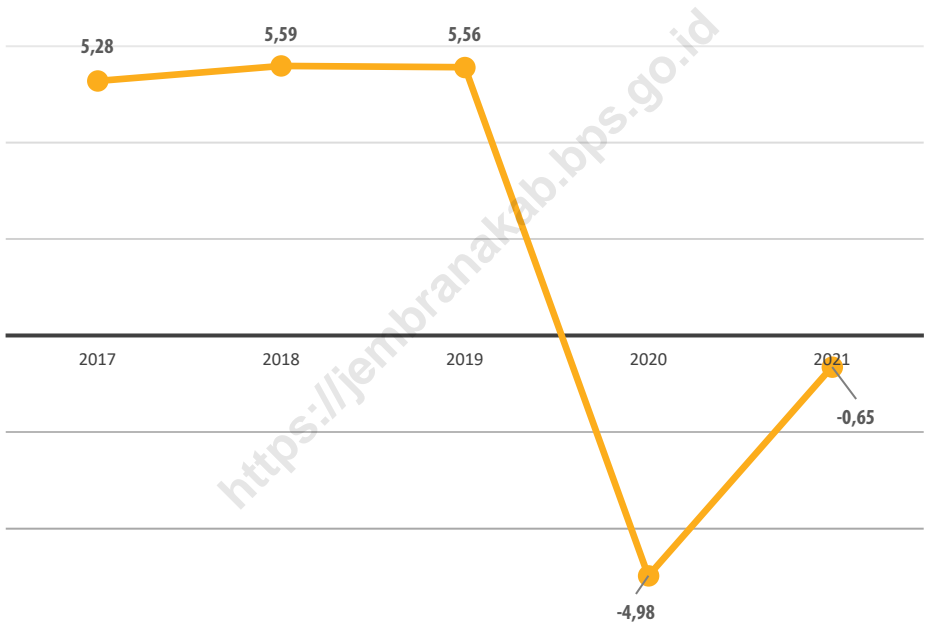
year prices. Year of 2010 is used as the base year in this publication.

3. Laju Pertumbuhan Produk Domestik Bruto diperoleh dari perhitungan PDB atas dasar harga konstan. Diperoleh dengan cara mengurangi nilai PDB pada tahun ke-n terhadap nilai pada tahun ke n-1 (tahun sebelumnya), dibagi dengan nilai pada tahun ke n-1, kemudian dikalikan dengan 100 persen. Laju pertumbuhan menunjukkan perkembangan agregat pendapatan dari satu waktu tertentu terhadap waktu sebelumnya.

3. *Growth rate of Gross Domestic Product (GDP) is derived from GDP at constant market prices. It is obtained by subtracting the value of GDP year n with the value of GDP year n-1, divided by the value of GDP year n-1 then multiplied by 100 percent. The growth rate of GDP explains the income growth during the given period.*

Gambar 12.1
Figures

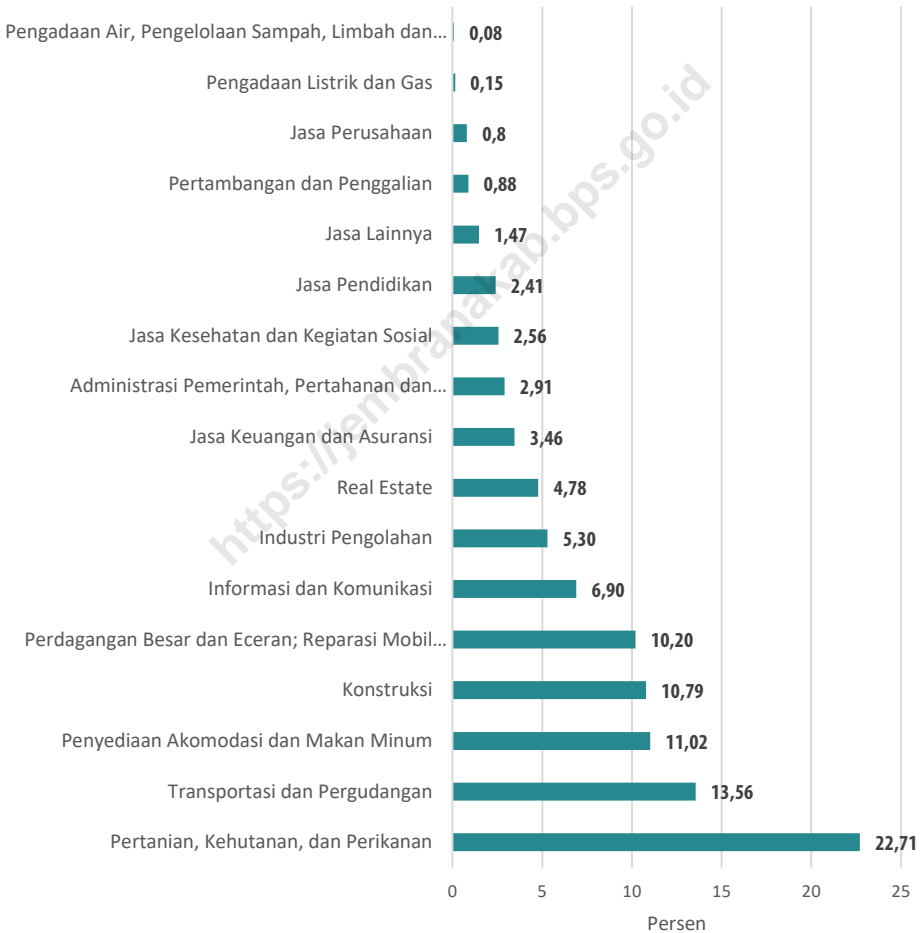
Laju Pertumbuhan Produk Domestik Regional Bruto Atas Dasar Harga Konstan 2010 (persen), 2017–2021
Growth Rate of Gross Regional Domestic Product at 2010 Constant Market Prices in Jemberana Regency (percent), 2017–2021



Sumber/Source : BPS, berbagai sensus, survei dan sumber lain/BPS-Statistics Indonesia, various census, survey, and other sources

Gambar 12.2
Figures

Distribusi Persentase Produk Domestik Regional Bruto Atas Dasar Harga Berlaku Menurut Lapangan Usaha di Kabupaten Jemberana, 2021
Percentage Distribution of Gross Regional Domestic Product at Current Market Prices by Industry in Jemberana Regency, 2021



Sumber/Source : BPS, berbagai sensus, survei dan sumber lain/BPS-Statistics Indonesia, various census, survey, and other sources

Tabel
Table 12.1.

Produk Domestik Regional Bruto Atas Dasar Harga Berlaku Menurut Lapangan Usaha di Kabupaten Jembrana (miliar rupiah), 2017–2021
Gross Regional Domestic Product at Current Market Prices by Industry in Jembrana Regency (billion rupiahs), 2017–2021

Lapangan Usaha/Industry	2017	2018	2019	2020 ^x	2021 ^{xx}
(1)	(2)	(3)	(4)	(5)	(6)
A Pertanian, Kehutanan, dan Perikanan/ <i>Agriculture, Forestry, and Fishing</i>	2 430,15	2 665,31	2 879,38	2 930,62	3 068,58
B Pertambangan dan Penggalian/ <i>Mining and Quarrying</i>	112,75	124,03	123,41	118,37	119,32
C Industri Pengolahan/ <i>Manufacturing</i>	587,34	624,96	666,92	695,98	716,62
D Pengadaan Listrik dan Gas/ <i>Electricity and Gas</i>	17,45	18,65	19,36	19,58	19,75
E Pengadaan Air; Pengelolaan Sampah, Limbah, dan Daur Ulang/ <i>Water Supply; Sewerage, Waste Management, and Remediation Activities</i>	10,52	10,85	11,11	11,16	10,84
F Konstruksi/ <i>Construction</i>	1 159,39	1 326,87	1 417,69	1 400,61	1 458,17
G Perdagangan Besar dan Eceran; Reparasi Mobil dan Sepeda Motor/ <i>Wholesale and Retail Trade; Repair of Motor Vehicles and Motorcycles</i>	1 208,47	1 310,62	1 423,73	1 339,88	1 378,43
H Transportasi dan Pergudangan/ <i>Transportation and Storage</i>	1 971,14	2 071,35	2 218,34	1 952,10	1 832,22
I Penyediaan Akomodasi dan Makan Minum/ <i>Accommodation and Food Service Activities</i>	1 879,64	2 002,45	2 147,23	1 647,11	1 488,19
J Informasi dan Komunikasi/ <i>Information and Communication</i>	653,54	723,40	800,09	887,84	932,30

Lanjutan Tabel/*Continued Table 12.1*

Lapangan Usaha/ <i>Industry</i>		2017	2018	2019	2020 ^x	2021 ^{xx}
(1)		(2)	(3)	(4)	(5)	(6)
K	Jasa Keuangan dan Asuransi/ <i>Financial and Insurance Activities</i>	390,53	416,30	467,36	455,59	466,84
L	Real Estat/ <i>Real Estate Activities</i>	588,32	608,08	629,05	631,17	646,30
M,N	Jasa Perusahaan/ <i>Business Activities</i>	94,29	101,91	108,39	105,21	107,65
O	Administrasi Pemerintahan, Pertahanan, dan Jaminan Sosial Wajib/ <i>Public Administration and Defence; Compulsory Social Security</i>	319,44	365,34	378,76	391,02	393,77
P	Jasa Pendidikan/ <i>Education</i>	257,49	288,22	321,14	324,46	326,00
Q	Jasa Kesehatan dan Kegiatan Sosial/ <i>Human Health and Social Work Activities</i>	263,24	290,69	312,65	324,60	346,49
R,S,T,U	Jasa Lainnya/ <i>Other Services Activities</i>	172,79	187,58	212,09	203,81	198,66
Produk Domestik Regional Bruto/ <i>Gross Regional Domestic Product</i>		12 116,48	13 136,61	14 136,70	13 439,11	13 510,13

Sumber/*Source*: BPS, berbagai sensus, survei dan sumber lain/*BPS-Statistics Indonesia, various census, survey, and other sources*

Tabel
Table 12.2

Produk Domestik Regional Bruto Atas Dasar Harga Konstan 2010 Menurut Lapangan Usaha di Kabupaten Jembrana (miliar rupiah), 2017–2021
Gross Regional Domestic Product at 2010 Constant Market Prices by Industry in Jembrana Regency (billion rupiahs), 2017–2021

Lapangan Usaha/Industry	2017	2018	2019	2020 ^x	2021 ^{xx}
(1)	(2)	(3)	(4)	(5)	(6)
A Pertanian, Kehutanan, dan Perikanan/ <i>Agriculture, Forestry, and Fishing</i>	1 594,84	1 702,93	1 812,32	1 825,00	1 874,90
B Pertambangan dan Penggalian/ <i>Mining and Quarrying</i>	79,26	80,87	79,72	76,40	76,53
C Industri Pengolahan/ <i>Manufacturing</i>	410,74	424,86	446,45	457,78	465,42
D Pengadaan Listrik dan Gas/ <i>Electricity and Gas</i>	10,50	10,70	10,95	10,97	11,06
E Pengadaan Air; Pengelolaan Sampah, Limbah, dan Daur Ulang/ <i>Water Supply; Sewerage, Waste Management, and Remediation Activities</i>	8,47	8,71	8,82	8,77	8,44
F Konstruksi/ <i>Construction</i>	840,35	922,18	954,68	928,52	947,16
G Perdagangan Besar dan Eceran; Reparasi Mobil dan Sepeda Motor/ <i>Wholesale and Retail Trade; Repair of Motor Vehicles and Motorcycles</i>	883,89	938,33	999,72	933,69	941,35
H Transportasi dan Pergudangan/ <i>Transportation and Storage</i>	1 313,09	1 346,29	1 414,27	1 222,94	1 142,53
I Penyediaan Akomodasi dan Makan Minum/ <i>Accommodation and Food Service Activities</i>	1 159,85	1 217,78	1 280,97	1 016,30	925,02
J Informasi dan Komunikasi/ <i>Information and Communication</i>	587,33	631,25	686,02	759,43	788,36

Lanjutan Tabel/*Continued Table 12.2*

Lapangan Usaha/ <i>Industry</i>		2017	2018	2019	2020 [*]	2021 ^{xx}
(1)		(2)	(3)	(4)	(5)	(6)
K	Jasa Keuangan dan Asuransi/ <i>Financial and Insurance Activities</i>	269,32	279,04	307,59	298,83	292,39
L	Real Estat/ <i>Real Estate Activities</i>	473,29	482,19	491,97	493,90	499,76
M,N	Jasa Perusahaan/ <i>Business Activities</i>	66,87	70,42	73,46	70,21	69,71
O	Administrasi Pemerintahan, Pertahanan, dan Jaminan Sosial Wajib/ <i>Public Administration and Defence; Compulsory Social Security</i>	247,52	266,84	270,86	270,96	266,87
P	Jasa Pendidikan/ <i>Education</i>	189,17	204,29	220,74	220,67	220,14
Q	Jasa Kesehatan dan Kegiatan Sosial/ <i>Human Health and Social Work Activities</i>	195,36	208,49	220,86	224,90	235,51
R,S,T,U	Jasa Lainnya/ <i>Other Services Activities</i>	122,17	129,21	141,03	132,07	127,64
Produk Domestik Regional Bruto/ <i>Gross Regional Domestic Product</i>		8 452,03	8 924,38	9 420,44	8 951,35	8 892,80

Sumber/*Source*: BPS, berbagai sensus, survei dan sumber lain/*BPS-Statistics Indonesia, various census, survey, and other sources*

Tabel
Table 12.3

Distribusi Persentase Produk Domestik Regional Bruto Atas Dasar Harga Berlaku Menurut Lapangan Usaha di Kabupaten Jember, 2017–2021
Percentage Distribution of Gross Regional Domestic Product at Current Market Prices by Industry in Jember Regency, 2017–2021

Lapangan Usaha/ <i>Industry</i>	2017	2018	2019	2020 ^a	2021 ^{xx}
(1)	(2)	(3)	(4)	(5)	(6)
A Pertanian, Kehutanan, dan Perikanan/ <i>Agriculture, Forestry, and Fishing</i>	20,06	20,29	20,37	21,81	22,71
B Pertambangan dan Penggalian/ <i>Mining and Quarrying</i>	0,93	0,94	0,87	0,88	0,88
C Industri Pengolahan/ <i>Manufacturing</i>	4,85	4,76	4,72	5,18	5,30
D Pengadaan Listrik dan Gas/ <i>Electricity and Gas</i>	0,14	0,14	0,14	0,15	0,15
E Pengadaan Air; Pengelolaan Sampah, Limbah, dan Daur Ulang/ <i>Water Supply; Sewerage, Waste Management, and Remediation Activities</i>	0,09	0,08	0,08	0,08	0,08
F Konstruksi/ <i>Construction</i>	9,57	10,10	10,03	10,42	10,79
G Perdagangan Besar dan Eceran; Reparasi Mobil dan Sepeda Motor/ <i>Wholesale and Retail Trade; Repair of Motor Vehicles and Motorcycles</i>	9,97	9,98	10,07	9,97	10,20
H Transportasi dan Pergudangan/ <i>Transportation and Storage</i>	16,27	15,77	15,69	14,53	13,56
I Penyediaan Akomodasi dan Makan Minum/ <i>Accommodation and Food Service Activities</i>	15,51	15,24	15,19	12,26	11,02
J Informasi dan Komunikasi/ <i>Information and Communication</i>	5,39	5,51	5,66	6,61	6,90

Lanjutan Tabel/*Continued Table 12.3*

Lapangan Usaha/ <i>Industry</i>		2017	2018	2019	2020 ^x	2021 ^{xx}
(1)		(2)	(3)	(4)	(5)	(6)
K	Jasa Keuangan dan Asuransi/ <i>Financial and Insurance Activities</i>	3,22	3,17	3,31	3,39	3,46
L	Real Estat/ <i>Real Estate Activities</i>	4,86	4,63	4,45	4,70	4,78
M,N	Jasa Perusahaan/ <i>Business Activities</i>	0,78	0,78	0,77	0,78	0,80
O	Administrasi Pemerintahan, Pertahanan, dan Jaminan Sosial Wajib/ <i>Public Administration and Defence; Compulsory Social Security</i>	2,64	2,78	2,68	2,91	2,91
P	Jasa Pendidikan/ <i>Education</i>	2,13	2,19	2,27	2,41	2,41
Q	Jasa Kesehatan dan Kegiatan Sosial/ <i>Human Health and Social Work Activities</i>	2,17	2,21	2,21	2,42	2,56
R,S,T,U	Jasa Lainnya/ <i>Other Services Activities</i>	1,43	1,43	1,50	1,52	1,47
Produk Domestik Regional Bruto/ Gross Regional Domestic Product		100,00	100,00	100,00	100,00	100,00

Sumber/*Source*: BPS, berbagai sensus, survei dan sumber lain/*BPS-Statistics Indonesia, various census, survey, and other sources*

Tabel
Table 12.4

Laju Pertumbuhan Produk Domestik Regional Bruto Atas Dasar Harga Konstan 2010 Menurut Lapangan Usaha di Kabupaten Jembrana (persen), 2017–2021
Growth Rate of Gross Regional Domestic Product at 2010 Constant Market Prices by Industry in Jembrana Regency (percent), 2017–2021

Lapangan Usaha/ <i>Industry</i>	2017	2018	2019	2020 ^{xx}	2021 ^{xx}
(1)	(2)	(3)	(4)	(5)	(6)
A Pertanian, Kehutanan, dan Perikanan/ <i>Agriculture, Forestry, and Fishing</i>	1,97	6,78	6,42	0,70	2,73
B Pertambangan dan Penggalian/ <i>Mining and Quarrying</i>	5,01	2,03	-1,43	-4,16	0,17
C Industri Pengolahan/ <i>Manufacturing</i>	2,27	3,44	5,08	2,54	1,67
D Pengadaan Listrik dan Gas/ <i>Electricity and Gas</i>	0,46	1,89	2,38	0,14	0,83
E Pengadaan Air; Pengelolaan Sampah, Limbah, dan Daur Ulang/ <i>Water Supply; Sewerage, Waste Management, and Remediation Activities</i>	1,48	2,74	1,36	-0,58	-3,81
F Konstruksi/ <i>Construction</i>	5,61	9,74	3,52	-2,74	2,01
G Perdagangan Besar dan Eceran; Reparasi Mobil dan Sepeda Motor/ <i>Wholesale and Retail Trade; Repair of Motor Vehicles and Motorcycles</i>	6,93	6,16	6,54	-6,61	0,82
H Transportasi dan Pergudangan/ <i>Transportation and Storage</i>	4,36	2,53	5,05	-13,53	-6,58
I Penyediaan Akomodasi dan Makan Minum/ <i>Accommodation and Food Service Activities</i>	9,92	4,99	5,19	-20,66	-8,98
J Informasi dan Komunikasi/ <i>Information and Communication</i>	8,48	7,48	8,68	10,70	3,81

Lanjutan Tabel/*Continued Table 12.4*

Lapangan Usaha/ <i>Industry</i>		2017	2018	2019	2020 ^{xx}	2021 ^{xx}
(1)		(2)	(3)	(4)	(5)	(6)
K	Jasa Keuangan dan Asuransi/ <i>Financial and Insurance Activities</i>	3,09	3,61	10,23	-2,85	-2,15
L	Real Estat/ <i>Real Estate Activities</i>	3,22	1,88	2,03	0,39	1,19
M,N	Jasa Perusahaan/ <i>Business Activities</i>	8,76	5,31	4,31	-4,43	-0,70
O	Administrasi Pemerintahan, Pertahanan, dan Jaminan Sosial Wajib/ <i>Public Administration and Defence; Compulsory Social Security</i>	-0,13	7,81	1,50	0,04	-1,51
P	Jasa Pendidikan/ <i>Education</i>	7,86	7,99	8,05	-0,03	-0,24
Q	Jasa Kesehatan dan Kegiatan Sosial/ <i>Human Health and Social Work Activities</i>	11,82	6,72	5,93	1,83	4,71
R,S,T,U	Jasa Lainnya/ <i>Other Services Activities</i>	9,40	5,76	9,15	-6,36	-3,35
Produk Domestik Regional Bruto/ Gross Regional Domestic Product		5,28	5,59	5,56	-4,98	-0,65

Sumber/*Source*: BPS, berbagai sensus, survei dan sumber lain/*BPS-Statistics Indonesia, various census, survey, and other sources*

Tabel
Table 12.5

Produk Domestik Regional Bruto Atas Dasar Harga Berlaku Menurut Jenis Pengeluaran di Kabupaten Jembrana (miliar rupiah), 2017–2021
Gross Regional Domestic Product at Current Market Prices by Type of Expenditure in Jembrana Regency (billion rupiahs), 2017–2021

Jenis Pengeluaran Type of Expenditure	2017	2018	2019	2020*	2021 ^{xx}
(1)	(2)	(3)	(4)	(5)	(6)
Pengeluaran Konsumsi Rumah Tangga Household Consumption Expenditure	6 167,96	6 699,75	7 239,68	7 159,61	7 360,95
Pengeluaran Konsumsi LNPRT NPISH Consumption Expenditure	191,32	203,34	227,40	224,32	233,99
Pengeluaran Konsumsi Pemerintah Government Consumption Expenditure	1 477,97	1 572,43	1 691,04	1 788,21	1 730,03
Pembentukan Modal Tetap Bruto Gross Fixed Capital Formation	3 181,21	3 500,58	3 568,85	3 358,00	3 363,70
Perubahan Inventori Changes in Inventories	-	-	-	-	-
Net Ekspor Barang dan Jasa Net Exports of Goods and Services	-	-	-	-	-
Produk Domestik Regional Bruto Gross Regional Domestic Product	12 116,48	13 136,61	14 136,70	13 439,11	13 510,13

Sumber/Source: BPS, berbagai sensus, survei dan sumber lain/BPS-Statistics Indonesia, various census, survey, and other sources

Tabel
Table 12.6

Produk Domestik Regional Bruto Atas Dasar Harga Konstan 2010 Menurut Jenis Pengeluaran di Kabupaten Jembrana (miliar rupiah), 2017–2021
Gross Regional Domestic Product at 2010 Constant Market Prices by Type of Expenditure in Jembrana Regency (billion rupiahs), 2017–2021

Jenis Pengeluaran Type of Expenditure	2017	2018	2019	2020*	2021**
(1)	(2)	(3)	(4)	(5)	(6)
Pengeluaran Konsumsi Rumah Tangga Household Consumption Expenditure	1 636,71	1 701,42	1 789,95	1 846,87	1 870,40
Pengeluaran Konsumsi LNPRT NPISH Consumption Expenditure	131,32	136,44	149,13	145,71	150,19
Pengeluaran Konsumsi Pemerintah Government Consumption Expenditure	951,90	985,19	1 046,79	1 082,56	1 051,82
Pembentukan Modal Tetap Bruto Gross Fixed Capital Formation	2 277,68	2 409,12	2 442,34	2 254,78	2 188,05
Perubahan Inventori Changes in Inventories	-	-	-	-	-
Net Ekspor Barang dan Jasa Net Exports of Goods and Services	-	-	-	-	-
Produk Domestik Regional Bruto Gross Regional Domestic Product	8 452,03	8 924,38	9 420,44	8 951,35	8 892,80

Sumber/Source: BPS, berbagai sensus, survei dan sumber lain/BPS-Statistics Indonesia, various census, survey, and other sources

Tabel
Table 12.7

Distribusi Presentase Produk Domestik Regional Bruto Atas Dasar Harga Berlaku Menurut Jenis Pengeluaran di Kabupaten Jembrana, 2017–2021
Percentage Distribution of Gross Regional Domestic Product at Current Market Prices by Type of Expenditure in Jembrana Regency, 2017–2021

Jenis Pengeluaran Type of Expenditure	2017	2018	2019	2020*	2021**
(1)	(2)	(3)	(4)	(5)	(6)
Pengeluaran Konsumsi Rumah Tangga Household Consumption Expenditure	50,91	51,00	51,21	53,27	54,48
Pengeluaran Konsumsi LNPRT NPISH Consumption Expenditure	1,58	1,55	1,61	1,67	1,73
Pengeluaran Konsumsi Pemerintah Government Consumption Expenditure	12,20	11,97	11,96	13,31	12,81
Pembentukan Modal Tetap Bruto Gross Fixed Capital Formation	26,26	26,65	25,25	24,99	24,90
Perubahan Inventori Changes in Inventories	-	-	-	-	-
Net Ekspor Barang dan Jasa/Net Exports of Goods and Services	-	-	-	-	-
Produk Domestik Regional Bruto Gross Regional Domestic Product	100,00	100,00	100,00	100,00	100,00

Sumber/Source: BPS, berbagai sensus, survei dan sumber lain/BPS-Statistics Indonesia, various census, survey, and other sources

Tabel
Table 12.8

Laju Pertumbuhan Produk Domestik Regional Bruto Atas Dasar Harga Konstan 2010 Menurut Jenis Pengeluaran di Kabupaten Jemberana, 2017–2021
Growth Rate of Gross Regional Domestic Product at 2010 Constant Market Prices by Type of Expenditure in Jemberana Regency, 2017–2021

Jenis Pengeluaran Type of Expenditure	2017	2018	2019	2020*	2021**
(1)	(2)	(3)	(4)	(5)	(6)
Pengeluaran Konsumsi Rumah Tangga <i>Household Consumption Expenditure</i>	3,30	4,00	5,35	-3,67	0,88
Pengeluaran Konsumsi LNPR NPIISH Consumption Expenditure	5,61	3,90	9,30	-2,29	3,07
Pengeluaran Konsumsi Pemerintah <i>Government Consumption Expenditure</i>	2,86	3,50	6,25	3,42	-2,84
Pembentukan Modal Tetap Bruto <i>Gross Fixed Capital Formation</i>	6,05	5,77	1,38	-7,68	-2,96
Perubahan Inventori <i>Changes in Inventories</i>	-	-	-	-	-
Net Ekspor Barang dan Jasa/ <i>Exports of Goods and Services</i>	-	-	-	-	-
Produk Domestik Regional Bruto Gross Regional Domestic Product	5,28	5,59	5,56	-4,98	-0,65

Sumber/Source: BPS, berbagai sensus, survei dan sumber lain/BPS-Statistics Indonesia, various census, survey, and other sources



HASIL SENSUS PENDUDUK 2020 PROVINSI BALI

Jumlah Penduduk Provinsi Bali Hasil SP2020

(September 2020)

4,32 Juta Jiwa

Bertambah sekitar **426,65 ribu jiwa** dibandingkan dengan sepuluh tahun yang lalu (SP2010)

Laju Pertumbuhan Penduduk per Tahun, 2010-2020

1,01%

Menurun dibandingkan periode 2000-2010 yang sebesar **2,14%**

Penduduk Usia Produktif (15-64) Tahun

70,96%

Bali masih dalam masa bonus demografi

Persentase Penduduk Lansia

12,47%

Naik dibandingkan tahun 2010 yang sebesar **9,77%**



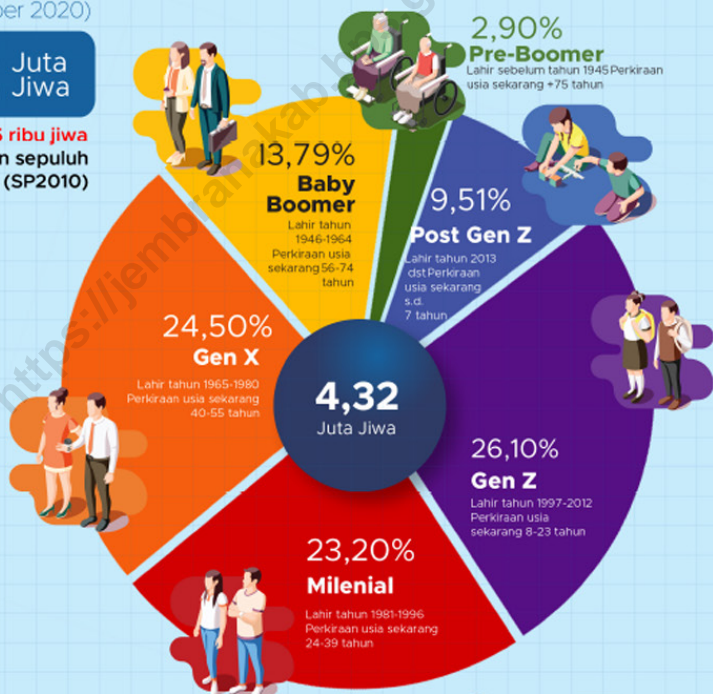
Rasio jenis Kelamin

101

Jumlah penduduk laki-laki lebih banyak dibandingkan jumlah penduduk perempuan



Komposisi Penduduk Provinsi Bali



Sebaran Penduduk Provinsi Bali Menurut Wilayah

Kabupaten Buleleng Tercatat Sebagai Daerah dengan Jumlah Penduduk Tertinggi

Dengan Luas Sebesar **23,61%** dari Wilayah Provinsi Bali, Kabupaten Buleleng dihuni Sebanyak **791,81 ribu** Jiwa atau **18,34%** Penduduk Provinsi Bali



PENJELASAN TEKNIS

1. Penduduk adalah setiap orang yang bertempat tinggal dalam suatu wilayah baik sifatnya tetap atau sementara tetapi telah atau akan menetap lebih dari enam bulan lamanya. Orang-orang yang telah menetap enam bulan atau lebih atau kurang dari enam bulan tetapi bertujuan tinggal lebih dari enam bulan di suatu wilayah sudah dapat dicacah sebagai penduduk di wilayah bersangkutan.
2. Laju pertumbuhan PDRB adalah perubahan jumlah produksi di tahun ini dibandingkan tahun sebelumnya.
3. Penduduk miskin adalah semua penduduk yang berada di bawah garis kemiskinan.
4. Indeks Pembangunan Manusia (IPM) menjelaskan bagaimana penduduk dapat mengakses hasil pembangunan dalam memperoleh pendapatan, kesehatan, pendidikan, dan sebagainya. IPM merupakan indikator penting untuk mengukur keberhasilan dalam upaya membangun kualitas hidup manusia (masyarakat/penduduk). IPM dapat menentukan peringkat atau level pembangunan suatu wilayah/negara. Bagi Indonesia, IPM merupakan data strategis

TECHNICAL NOTES

1. *Population are every person who lived in the territory of either permanent or temporary, but have been or will persist for more than six months. People who lived six months or more or less than six months but intended to stay more than six months is a region already can be recorded as residents in the area concerned.*
2. *The growth rate of GDRP is the changes in the number of productio this year compared to previous years.*
3. *The poor population are all population that is below the poverty line*
4. *Human Development Index (HDI) explain how population can acces development results in obtaining income, health, education, and so forth. IPM is an important indicator to measure succes in the effort to build the quality of human life (community/population). IPM can determine rank or level of development of a region/country. For Indonesia, the IPM is strategic data because as a measure of the government's performance, IPM is also used as one allocator determining the general allocation*

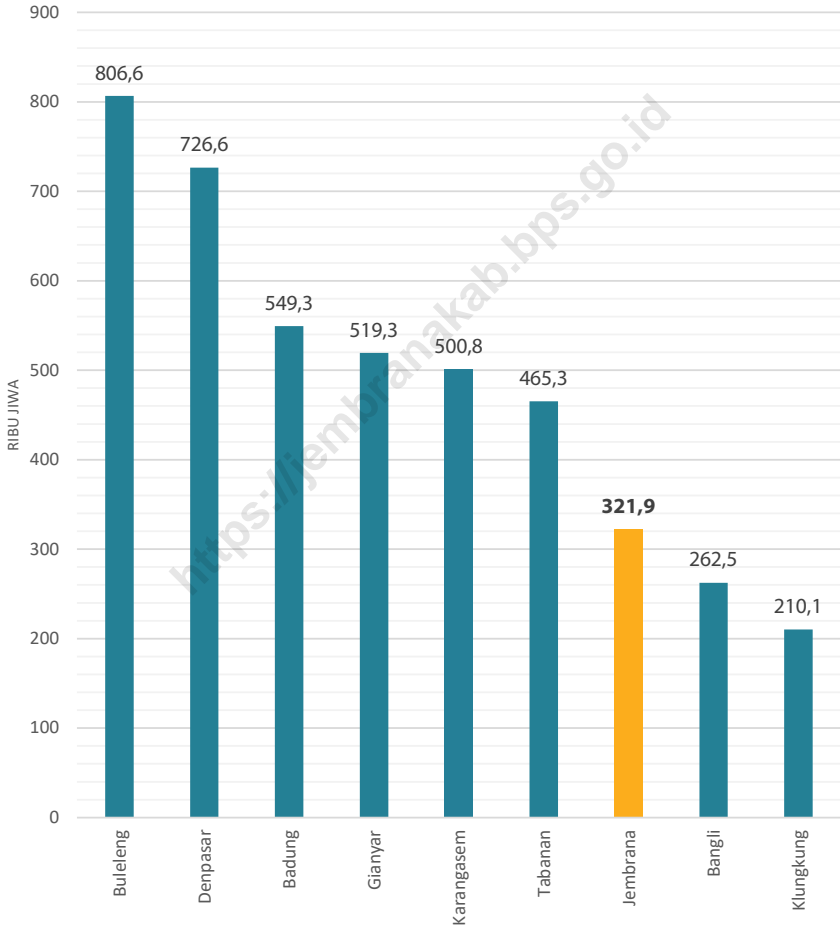
karena selain sebagai ukuran kinerja pemerintah, IPM juga digunakan sebagai salah satu alokator penentuan Dana Alokasi Umum (DAU).

fund.

<https://jembranakab.bps.go.id>

Gambar 13.1
Figures

Jumlah Penduduk Menurut Kabupaten/Kota di Provinsi Bali (ribu), 2021
Population by Regency/Municipality in Bali Province (thousand), 2021



Catatan/Note: Hasil Proyeksi Penduduk Interim 2020–2023 (Pertengahan tahun/Juni)/The result of Interim Population Projection 2020–2023 (mid year/June)

Sumber/Source: BPS/BPS-Statistics Indonesia

Gambar 13.2
Figures

Persentase Penduduk Miskin Provinsi Bali Menurut Kabupaten/Kota, 2021
Percentage of Poor People of Bali Province by Regency/ Municipality, 2021



Sumber/Source : Survei Sosial Ekonomi Nasional/National Socio-Economic Survey

Tabel
Table 13.1**Jumlah Penduduk Menurut Kabupaten/Kota di Provinsi Bali (ribu), 2020–2021**
Population by Regency/Municipality in Bali Province (thousand), 2020–2021

Kabupaten/Kota Regency/Municipality	2020 ¹	2021 ²
(1)	(2)	(3)
Jembrana	317,1	321,9
Tabanan	461,6	465,3
Badung	548,2	549,3
Gianyar	515,3	519,5
Klungkung	206,9	210,1
Bangli	258,7	262,5
Karangasem	492,4	500,8
Buleleng	791,8	806,6
Denpasar	725,3	726,6
Bali	4 317,4	4 362,7

Catatan/Note: ¹ Hasil Sensus Penduduk (SP) 2020 (September)/The Result of 2020 Population Census (September)

² Hasil Proyeksi Penduduk Interim 2020–2023 (Pertengahan tahun/Juni)/The result of Interim Population Projection 2020–2023 (mid year/June)

Sumber/Source: BPS/BPS-Statistics Indonesia

Tabel
Table 13.2

Laju Pertumbuhan Produk Domestik Regional Bruto Atas Dasar Harga Konstan 2010 Menurut Kabupaten/Kota di Provinsi Bali (persen), 2017–2021
Rate of Growth of Gross Regional Domestic Products at Constant 2010 Prices by Regency/Municipality in Bali Province (percent), 2017–2021

Kabupaten/Kota Regency/Municipality	2017	2018	2019	2020 ^x	2021 ^{xx}
(1)	(2)	(3)	(4)	(5)	(6)
Jembrana	5,28	5,59	5,56	-4,98	-0,65
Tabanan	5,37	5,71	5,58	-6,17	-1,97
Badung	6,08	6,73	5,81	-16,55	-6,74
Gianyar	5,46	6,01	5,62	-8,40	-1,07
Klungkung	5,32	5,48	5,42	-6,38	-0,23
Bangli	5,31	5,48	5,45	-4,10	-0,33
Karangasem	5,06	5,44	5,50	-4,49	-0,56
Buleleng	5,38	5,60	5,51	-5,80	-1,22
Denpasar	6,05	6,42	5,82	-9,43	-0,91
Bali	5,56	6,31	5,60	-9,33	-2,47

Sumber/Source: BPS dan sumber lain/BPS-Statistics Indonesia and other sources

Tabel
Table 13.3**Jumlah Penduduk Miskin Menurut Kabupaten/Kota di
Provinsi Bali (ribu), 2017–2021**
**Number of Poor Population by Regency/Municipality in Bali
Province (thousand), 2017–2021**

Kabupaten/Kota Regency/Municipality	2017	2018	2019	2020	2021
(1)	(2)	(3)	(4)	(5)	(6)
Jembrana	14,78	14,35	13,55	12,60	14,24
Tabanan	21,66	19,77	18,74	19,11	23,11
Badung	13,16	12,97	11,89	13,75	18,52
Gianyar	22,42	21,26	19,85	21,01	25,36
Klungkung	11,15	10,43	9,66	8,76	10,19
Bangli	11,76	11,05	10,08	9,56	11,68
Karangasem	27,02	26,02	25,99	24,69	28,52
Buleleng	37,48	35,2	34,26	35,25	40,92
Denpasar	20,7	20,72	19,83	20,48	29,41
Bali	180,13	171,76	163,85	165,19	201,97

Sumber/Source: BPS/BPS-Statistics Indonesia

Tabel
Table 13.4

**Indeks Pembangunan Manusia Menurut Kabupaten/Kota
di Provinsi Bali, 2017–2021**
*Human Development Index by Regency/Municipality in Bali
Province, 2017–2021*

Kabupaten/Kota Regency/Municipality	2017	2018	2019	2020	2021
(1)	(2)	(3)	(4)	(5)	(6)
Jembrana	70,72	71,65	72,35	72,36	72,75
Tabanan	74,86	75,45	76,16	76,17	76,45
Badung	80,54	80,87	81,59	81,60	81,83
Gianyar	76,09	76,61	77,14	77,36	77,70
Klungkung	70,13	70,9	71,71	71,73	71,75
Bangli	68,24	68,96	69,35	69,36	69,37
Karangasem	65,57	66,49	67,34	67,35	67,36
Buleleng	71,11	71,7	72,3	72,55	72,56
Denpasar	83,01	83,3	83,68	83,93	84,03
Bali	74,3	74,77	75,38	75,50	75,69

Sumber/Source: BPS/BPS-Statistics Indonesia

ST 2023
SENSUS PERTANIAN

BerAKHLAK

Berorientasi Pelayanan • Akuntabel • Kompeten
Harmonis • Loyal • Adaptif • Kolaboratif

DATA

MENCERDASKAN BANGSA

— *Enlighten The Nation* —



**BADAN PUSAT STATISTIK
KABUPATEN JEMBRANA**

BPS - Statistics of Jember Regency

Jl. Mayor Sugianyar No. 15 Negara 82217

Telp. (0365) 41132 Fax. (0365) 42675

Homepage : <https://jembranakab.bps.go.id>

Email : bps5101@bps.go.id

ISSN 0215-5540

