

Katalog/Catalog : 1102001.1308



**Kabupaten
LIMA PULUH KOTA
DALAM ANGKA**

*Lima Puluh Kota Regency
in Figures*
2022



**BADAN PUSAT STATISTIK
KABUPATEN LIMA PULUH KOTA**
BPS-Statistics of Lima Puluh Kota Regency



**Kabupaten
LIMA PULUH KOTA
DALAM ANGKA**

*Lima Puluh Kota Regency
in Figures*

2022

KABUPATEN LIMA PULUH KOTA DALAM ANGKA

Lima Puluh Kota Regency in Figures

2022

ISSN: 0215-3742

No. Publikasi/Publication Number: 13080.2201

Katalog /Catalog: 1102001.1308

Ukuran Buku/Book Size: 14,8 cm x 21 cm

Jumlah Halaman/Number of Pages : I+ 437 hal/pages

Naskah/Manuscript:

BPS Kabupaten Lima Puluh Kota

BPS-Statistics of Lima Puluh Kota Regency

Penyunting/Editor:

BPS Kabupaten Lima Puluh Kota

BPS-Statistics of Lima Puluh Kota Regency

Gambar Kover/Cover Design:

BPS Kabupaten Lima Puluh Kota

BPS-Statistics of Lima Puluh Kota Regency

Ilustrasi Kover/Cover Illustration:

Ikon-ikon Kabupaten Lima Puluh Kota

Icons of Lima Puluh Kota Regency

Diterbitkan oleh/Published by:

©BPS Kabupaten Lima Puluh Kota/BPS-Statistics of Lima Puluh Kota Regency

Dicetak oleh/Printed by: Adhito Payakumbuh/Adhito Payakumbuh (Cetakan I : Edition I)

Sumber Ilustrasi/Illustration by:

freepik.com

Dilarang mengumumkan, mendistribusikan, mengomunikasikan, dan/atau menggandakan sebagian atau seluruh isi buku ini untuk tujuan komersil tanpa izin tertulis dari Badan Pusat Statistik Kabupaten Lima Puluh Kota (UU No. 28 Tahun 2014 Tentang Hak Cipta Pasal 43 huruf b)

Prohibited to announce, distribute, communicate, and/or copy part or all of this book for commercial purpose without permission from BPS-Statistics of Lima Puluh Kota Regency (Law No. 28 Year 2014 About Copyright Article 43 letter b)

TIM PENYUSUN/TEAM MEMBERS

Pengarah/Director

Hendro Seprita Deza, S.ST

Penanggung Jawab/Persons in Charge

Hendro Seprita Deza, S.ST

Penyunting/Editors

Vivin Dwiana Putri, S.ST

Pengolah Data dan Penulis Naskah/Data Processing and Authors

Lisa Frimaputri, A.Md

Penata Letak/Layout Designers

Lisa Frimaputri, A.Md

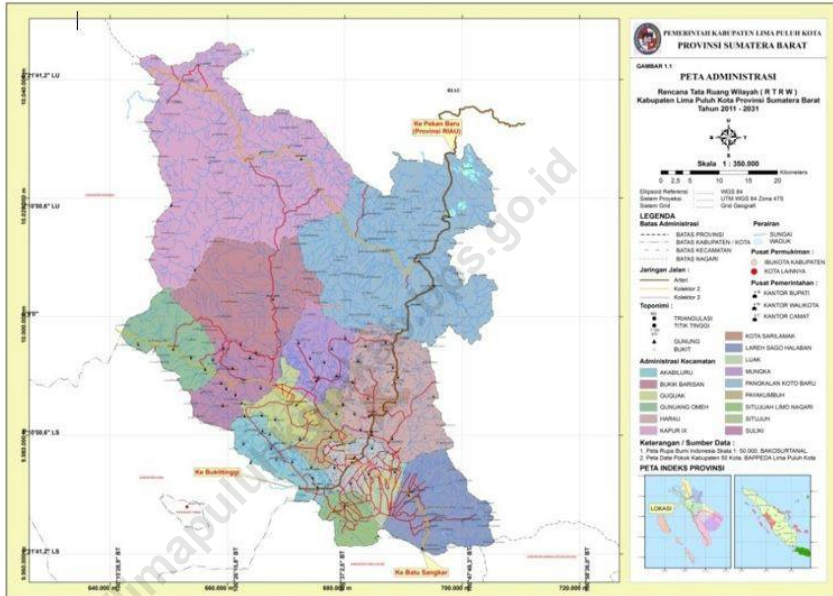
<https://limapuluhkota.bps.go.id>

KONTRIBUTOR DATA/DATA CONTRIBUTOR

1. Badan Kepegawaian dan Kementerian Pendidikan dan Kebudayaan/ *Regional Agency for Employee Affairs and Development of Human Resources of Lima Puluh Kota Regency*
2. Sekretariat DPRD Kabupaten Lima Puluh Kota/ *The Regional House of Representatives DPRD Lima Puluh Kota Regency*
3. Badan Keuangan Kabupaten Lima Puluh Kota/ *Revenue , Regional Financial and Asset Management Service of Lima Puluh Kota Regency*
4. Bappelitbang Kabupaten Lima Puluh Kota/ *Regional Agency For Research and Development of Lima Puluh Kota*
5. Badan Pertanahan Nasional Kabupaten Lima Puluh Kota/ *National Land Affairs Board of Lima Puluh Kota Regency*
6. Bagian Perekonomian Sekretariat Daerah Kabupaten Lima Puluh Kota/ *Adminitration Economical the regional Secretariat of Lima Puluh Kota Regency*
7. Badan Pusat Statistik Kabupaten Lima Puluh Kota/ *BPS-Statistics of Lima Puluh Kota*
8. Dinas Penanam Modal dan Pelayanan Terpadu Satu Pintu Kabupaten Lima Puluh Kota/ *Investment and One-door Integrated Service of Lima Puluh Kota Regency*
9. Dinas Pemberdayaan Masyarakat dan Desa/Nagari Kabupaten Lima Puluh Kota/ *Regional Office of Society Empowerment and Rural Development*
10. Dinas Komunikasi dan Informatika Kabupaten Lima Puluh Kota/ *Regional Office of Communication and Information of Lima Puluh Kota Regency*
11. Dinas Perhubungan Kabupaten Lima Puluh Kota/ *Transportation Service of Lima Puluh Kota Regency*
12. Dinas Kesehatan Kabupaten Lima Puluh Kota/ *Regional Office of Health at Lima Puluh Kota Regency*
13. Dinas Sosial Kabupaten Lima Puluh Kota/ *Social Service of Lima Puluh Kota*
14. Dinas Perindustrian dan Tenaga Kerja Kabupaten Lima Puluh Kota/ *Labour and Transmigration Service of Lima Puluh Kota*
15. Dinas Pendidikan dan Kebudayaan Kabupaten Lima Puluh Kota/ *Service of Educations and Culture Lima Puluh Kota Regency*
16. POLRES Lima Puluh Kota/ *Lima Puluh Kota Police Resort*
17. Dinas Kependudukan dan Pencatatan Sipil Kabupaten Lima Puluh Kota/ *Demography and Civil Registry Office of Lima Puluh Kota Regency*
18. Dinas Tanaman Pangan, Hortikultura dan Perkebunan Kabupaten Lima Puluh Kota/ *Food Crops, Horticulture and Plantation Service of Lima Puluh Kota Regency*
19. Dinas Perternakan dan Kesehatan Hewan Kabupaten Lima Puluh Kota/ *Poultry and Animal Health Service of Lima Puluh Kota*
20. Dinas Perikanan Kabupaten Lima Puluh Kota/ *Regional Office of Fisheries of Lima Puluh Kota*

21. Dinas Perdagangan Koperasi,UKM Kabupaten Lima Puluh Kota/ *Regional Office of Industry, Trade and Cooperatives of Lima Puluh Kota Regency*
22. Dinas Pariwisata, Pemuda dan Olah Raga Kabupaten Lima Puluh Kota/ *Regional Office of Tourism, Youth and Sports of Lima Puluh Kota Regency*
23. Dinas Pekerjaan Umum dan Penataan Ruang Kabupaten Lima Puluh Kota/ *Regional Office of Public Works and Spatial Planning of Lima Puluh Kota Regency*
24. KPU Kabupaten Lima Puluh Kota/ *General Electing Commission of Lima Puluh Kota Regency*
25. GAPENSI Kabupaten Lima Puluh Kota/ *GAPENSI of Lima Puluh Kota Regency*
26. PDAM Kabupaten Lima Puluh Kota/ *Municipial Waterworks of Lima Puluh Kota Regency*
27. POLRES Lima Puluh Kota/ *Lima Puluh Kota Police Resort*
28. Cabang Dinas Pendidikan Wilayah IV/ *Regional of Educations Branch IV*
29. Pengadilan Negeri Tanjung Pati Kelas II/ *Public Court Tanjung Pati Class II*
29. Kejaksaan Negeri/ *State Attorney*
30. Pengadilan Agama Tanjung Pati/ *Religious Courts of Tanjung Pati*
31. Kementerian Agama Kabupaten Lima Puluh Kota/ *Ministry of Religious Affairs of Lima Puluh Kota Regency*
32. Politeknik Negeri Payakumbuh/ *State Politekhnik Payakumbuh*
33. PT PLN Rayon Lima Puluh Kota/ *State Owned Electricity Company of Branch Lima Puluh Kota*
34. Lembaga Perasyarakatan Kelas III Suliki/ *Suliki's Class III Correctional Institution*
35. Lembaga Pembinaan Khusus Anak Kelas II Tanjung Pati/ *Child Specific Guidance Institutio of Tanjung Pati - Lima Puluh Kota Regency*
36. Kantor Pelayanan pendapatan Provinsi (Samsat) Kabupaten Lima Puluh Kota/ *Office Service Earnings Province*
37. POS Indonesia Kabupaten Lima Pulu Kota/ *Indonesian Post Office of Lima Puluh Kota Regency*

PETA WILAYAH KABUPATEN LIMA PULUH KOTA MAP OF LIMA PULUH KOTA REGENCY



KEPALA BPS KABUPATEN LIMA PULUH KOTA
CHIEF STATISTICIAN OF LIMA PULUH KOTA REGENCY



HENDRO SEPRITA DEZA, S.ST



KATA PENGANTAR

Kabupaten Lima Puluh Kota Dalam Angka 2022 adalah publikasi tahunan yang merupakan kelanjutan publikasi sejenis pada tahun sebelumnya. Publikasi ini memuat data/informasi statistik terhadap keadaan geografi, pemerintahan, kependudukan, ketenagakerjaan, dan karakteristik sosial ekonomi penduduk Kabupaten Lima Puluh Kota selama tahun 2021.

Data yang disajikan dalam publikasi terdiri dari data sekunder yang bersumber dari berbagai instansi/dinas/lembaga pemerintah maupun swasta dan data primer hasil sensus/survei yang dilakukan BPS Kabupaten Lima Puluh Kota. Kepada semua pihak yang telah memberikan bantuan disampaikan penghargaan dan terima kasih yang sebesar-besarnya.

Publikasi ini kami siapkan dengan sebaik-baiknya, namun demikian untuk perbaikan publikasi ini, tanggapan dan saran yang bersifat konstruktif dari para pemakai sangat diharapkan.

Sarilamak , Februari 2022
KEPALA BADAN PUSAT STATISTIK
KABUPATEN LIMA PULUH KOTA

HENDRO SEPRITA DEZA, S.ST



PREFACE

Lima Puluh Kota Regency in figures 2022 is an annual publication which data sequel of previous publication. The publication provides various data containing geographical condition, governance, demography, employment, and social economic condition of Lima Puluh Kota Regency in 2021.

The data presented in the publication consist of secondary data sourced from various agencies/government/private organizations and primary data from census/survey conducted by BPS-Statistics of Lima Puluh Kota Regency. To all parties who have been involved in the preparation of this publication, I would like to express my sincerest appreciation and gratitude.

Comments and constructive suggestions for the improvement of this publication are always welcome.

*Sarilamak , Februari 2022
Chief Statistician of
Lima Puluh Kota Regency*

HENDRO SEPRIYA DEZI, S.ST



DAFTAR ISI / CONTENTS

	Halaman <i>Page</i>
Kata Pengantar/ <i>Preface</i>	xi
Daftar Isi/ <i>Contents</i>	xiii
Daftar Tabel/ <i>List of Tables</i>	xv
Daftar Gambar/ <i>List of Figures</i>	xliii
Penjelasan Umum/ <i>Explanatory Notes</i>	xlvii
Statistik Kunci/ <i>Key Statistic</i>	xlix
1. Geografi/ <i>Geography</i>	1
2. Pemerintahan/ <i>Government</i>	19
3. Penduduk dan Ketenagakerjaan/ <i>Population and Employment</i>	63
4. Sosial dan Kesejahteraan Rakyat/ <i>Social and Welfare</i>	91
5. Pertanian, Peternakan, dan Perikanan/ <i>Agriculture, Livestock, and Fishery</i>	201
6. Energi dan Industri/ <i>Energy and Industry</i>	281
7. Pariwisata/ <i>Tourism</i>	295
8. Transportasi dan Komunikasi/ <i>Transportation and Communication</i>	307
9. Perbankan, Koperasi dan Harga-Harga/ <i>Banking, Cooperative, and Prices</i>	335
10. Pengeluaran Penduduk/ <i>Population Expenditure</i>	375
11. Sistem Neraca Regional/ <i>System of Regional Accounts</i>	387
12. Perbandingan Wilayah/ <i>Regional Comparison</i>	411

DAFTAR TABEL/LIST OF TABLES

Halaman
Page

1. GEOGRAFI/ GEOGRAPHY

1.1	Luas Daerah Menurut Kecamatan di Kabupaten Lima Puluh Kota, 2021 <i>Total Area and Number of Islands by Subdistrict in Lima Puluh Kota Regency, 2021</i>	9
1.2	Tinggi Wilayah dan Jarak ke Ibukota Menurut Kecamatan di Kabupaten Lima Puluh Kota, 2021 <i>Region Height and Distance to the Capital by Subdistrict in Lima Puluh Kota Regency, 2021</i>	10
1.3	Batas Wilayah dan Letak Geografis Kabupaten Lima Puluh Kota, 2021 <i>Region Border and Geographical Location Lima Puluh Kota Regency, 2021</i>	11
1.4	Nama Gunung, Lokasi, dan Tingginya di Kabupaten Lima Puluh Kota, 2021 <i>Mountain, Location, and Their Height in Lima Puluh Kota Regency, 2021</i>	12
1.5	Nama Sungai, Lokasi dan Panjangnya di Kabupaten Lima Puluh Kota, 2021 <i>Rivers, Locations and Lengths in Lima Puluh Kota Regency, 2021</i>	13
1.6	Jumlah Pengeluaran Sertifikat Hak Milik Menurut Kecamatan di Kabupaten Lima Puluh Kota, 2017-2021 <i>Number of Owner Certificates by Subdistrict in Lima Puluh Kota Regency, 2017-2021</i>	14
1.7	Luas Lahan Menurut Jenis Areal Penggunaan Lain di Kabupaten Lima Puluh Kota, 2021 <i>Land by Kind of Uses (Ha) in Lima Puluh Kota Regency, 2021</i>	15
1.8	Klasifikasi Lereng dan Luas Menurut Kecamatan di Kabupaten Lima Puluh Kota, 2021 <i>Classification and Area Of Slope By Subdistrict in Lima Puluh Kota Regency, 2021</i>	16
1.9	Jarak Antara Kota - Kota di Sumatera Barat (km) , 2021 <i>Distance Between Cities In Sumatera Barat (km), 2021</i>	17

2. PEMERINTAHAN/ GOVERNMENT

2.1 WILAYAH ADMINISTRATIF /ADMINISTRATIF AREA

2.1.1	Jumlah Nagari Menurut Kecamatan di Kabupaten Lima Puluh Kota, 2017-2021 <i>Number of Nagari by Subdistrict in Lima Puluh Kota Regency, 2017-2021</i>	25
2.1.2	Jumlah Jorong Menurut Kecamatan di Kabupaten Lima Puluh Kota, 2017-2021 <i>Number of Jorong by Subdistrict in Lima Puluh Kota Regency, 2017-2021</i>	26



2.1.3	Nama Jorong Dirinci Menurut Kecamatan dan Nagari di Kabupaten Lima Puluh Kota, 2021 <i>Names of Jorong by Subdistrict and Nagari in Lima Puluh Kota Regency, 2021</i>	27
2.2	DPRD DAN PEMILIHAN UMUM/ REGIONAL PEOPLE'S REPRESENTATIVE ASSEMBLY AND GENERAL ELECTION	
2.2.1	Jumlah Anggota Dewan Perwakilan Rakyat Daerah Menurut Partai Politik dan Jenis Kelamin di Kabupaten Lima Puluh Kota, 2021 <i>Number of Members of The Regional House of Representatives by Political Parties and Sex in Lima Puluh Kota Regency, 2021</i>	33
2.2.2	Jumlah Perolehan Suara Pemilihan Presiden dan Wakil Presiden di Kabupaten Lima Puluh Kota, 2019 <i>Number Of Vote For President and Vice President in Lima Puluh Kota Regency, 2019</i>	34
2.2.3	Jumlah Suara Partai Politik Untuk DPR-RI di Kabupaten Lima Puluh Kota, 2019 <i>Number Of Political Party Vote For The House of Representatives in Lima Puluh Kota Regency, 2019</i>	35
2.2.4	Jumlah Suara Partai Politik Untuk DPD-RI di Kabupaten Lima Puluh Kota, 2019 <i>Number of valid votes for DPD RI in Lima Puluh Kota Regency, 2019</i>	37
2.2.5	Jumlah Suara Partai Politik Untuk DPRD Provinsi di Kabupaten Lima Puluh Kota, 2019 <i>Number Of Political Party Vote For The Provincial Legislative Council in Lima Puluh Kota Regency, 2019</i>	38
2.2.6	Jumlah Suara Partai Politik Untuk DPRD Kabupaten Lima Puluh Kota, 2019 <i>Number Of Political Party Vote For Lima Puluh Kota Regency Regional Legislative Coucil, 2019</i>	40
2.3	SUMBER DAYA MANUSIA/ HUMAN RESOURCE	
2.3.1	Jumlah Pegawai Negeri Sipil Menurut T.Jabatan dan Jenis Kelamin di Kabupaten Lima Puluh Kota, Desember 2020 dan Desember 2021 <i>Number of Civil Servants by Occupation and Sex in Lima Puluh Kota Regency, December 2020 and December 2021</i>	42
2.3.2	Jumlah Pegawai Negeri Sipil Menurut Tingkat Pendidikan dan Jenis kelamin di Kabupaten Lima Puluh Kota, Desember 2020 dan Desember 2021 <i>Number of Civil Servants by Educational Level and Sex in Lima Puluh Kota Regency, December 2020 and December 2021</i>	43



2.3.3	Jumlah Pegawai Negeri Sipil Menurut Tingkat Kepangkatan dan Jenis kelamin di Kabupaten Lima Puluh Kota, Desember 2020 dan Desember 2021 <i>Number of Civil Servants by Hierarchy and Sex in Lima Puluh Kota Regency, December 2020 and December 2021</i>	44
2.3.4	Jumlah Pegawai Negeri Sipil di Lingkungan Pemerintah Daerah Kabupaten Lima Puluh Kota Menurut Golongan, Desember 2021 <i>Numbers of Civils Servants in Lima Puluh Kota Regency by Groups, December 2021</i>	45
2.3.5	Jumlah Pegawai Negeri Sipil di Lingkungan Pemerintah Daerah Kabupaten Lima Puluh Kota Menurut Tingkat Pendidikan, Desember 2021 <i>Numbers of Civils Servants in Lima Puluh Kota Regency by Education, December 2021</i>	48
2.3.6	Jumlah Pegawai Negeri Sipil di Lingkungan Pemerintah Daerah Kabupaten Lima Puluh Kota Menurut Jenis Kelamin, Desember 2021 <i>Numbers of Civils Servants in Lima Puluh Kota Regency by Sex, December 2021</i>	51
2.3.7	Jumlah Pegawai Negeri Sipil Instansi Vertikal di Kabupaten Lima Puluh Kota Menurut Golongan, 2021 <i>Numbers of Vertical Agencies Civils Servants in Lima Puluh Kota Regency by Groups, 2021</i>	54
2.3.8	Jumlah Pegawai Negeri Sipil Instansi Vertikal di Kabupaten Lima Puluh Kota Menurut Tingkat Pendidikan, 2021 <i>Numbers of Vertical Agencies Civils Servants in Lima Puluh Kota Regency by Education Level, 2021</i>	55
2.3.9	Jumlah Pegawai Negeri Sipil Instansi Vertikal di Kabupaten Lima Puluh Kota Menurut Jenis Kelamin, 2021 <i>Numbers of Vertical Agencies Civils Servants in Lima Puluh Kota Regency By Sex, 2021</i>	56
2.4	KEUANGAN PEMERINTAH/ GOVERNMENT FINANCE	
2.4.1	Realisasi Penerimaan Daerah di Kabupaten Lima Puluh Kota, 2021 <i>Realization of Regional Reception in Lima Puluh Kota Regency, 2021</i>	57
2.4.2	Realisasi Belanja Daerah di Kabupaten Lima Puluh Kota, 2021 <i>Realization Local Expenditure in Lima Puluh Kota Regency, 2021</i>	58
2.4.3	Realisasi Pembiayaan Daerah di Kabupaten Lima Puluh Kota, 2021 <i>Realization of Local Financing in Lima Puluh Kota Regency, 2021</i>	59

2.4.4	Target dan Realisasi Penerimaan Pajak Daerah Menurut Jenis di Kabupaten Lima Puluh Kota, 2021 <i>Target and Realization of Regional Tax Revenue by Type in Lima Puluh Kota Regency, 2021</i>	60
2.4.5	Jumlah Alokasi Dana Desa (ADD) Menurut Kecamatan di Kabupaten Lima Puluh Kota, 2021 <i>Numbers of General Allocation Funds Village by Subdistrict in Lima Puluh Kota Regency, 2021</i>	61
3.	PENDUDUK DAN KETENAGAKERJAAN/ POPULATION AND EMPLOYMENT	
3.1.	PENDUDUK POPULATION	
3.1.1	Penduduk, Laju Pertumbuhan Penduduk, Distribusi Persentase Penduduk, Kepadatan Penduduk, Rasio Jenis Kelamin Penduduk Menurut Kecamatan di Kabupaten Lima Puluh Kota, 2020 dan 2021 <i>Population, Population Growth Rate, Percentage Distribution of Population, Population Density, and Sex Ratio by Subdistrict in Lima Puluh Kota Regency, 2020 dan 2021</i>	73
3.1.2	Jumlah Penduduk Menurut Kelompok Umur dan Jenis Kelamin di Kabupaten Lima Puluh Kota, 2021 <i>Population by Age Group and Sex in Lima Puluh Kota Regency, 2021</i>	76
3.1.3	Perkembangan Jumlah Penduduk Menurut jenis Kelamin di Kabupaten Lima Puluh Kota, 1992 - 2021 <i>Trend of Population by Sex of Lima Puluh Kota Regency, 1992 - 2021</i>	77
3.1.4	Jumlah Penduduk, Nagari, dan Rata - Rata Penduduk Per Nagari Dirinci Menurut Kecamatan di Kabupaten Lima Puluh Kota, 2021 <i>Number of Population, Nagari, and Average Population per nagari by Subdistrict in Lima Puluh Kota Regency, 2021</i>	78
3.1.5	Jumlah Penduduk Menurut Jenis Kelamin dan Rasio Jenis Kelamin Menurut Kecamatan di Kabupaten Lima Puluh Kota, 2021 <i>Population by Sex and Sex Ratio by Subdistrict in Lima Puluh Kota Regency, 2021</i>	79
3.1.6	Luas Kecamatan, Jumlah Penduduk, dan Kepadatan Penduduk Per Km ² Dirinci Menurut Kecamatan di Kabupaten Lima Puluh Kota, 2021 <i>Area, Numbers of Population and Density of Population by Subdistrict in Lima Puluh Kota Regency, 2021</i>	80
3.1.7	Perkembangan Angka-Angka Demografi di Kabupaten Lima Puluh Kota, 2017-2021 <i>Trend of Demography Figures at Lima Puluh Kota Regency, 2017-2021</i>	81

3.2 KETENAGAKERJAAN/ EMPLOYMENT

3.2.1	Jumlah Penduduk Berumur 15 Tahun Ke atas Menurut Jenis Kegiatan Jenis Kelamin di Kabupaten Lima Puluh Kota, 2021 <i>Population Aged 15 Years and Over by Type of Activity and Sex in Lima Puluh Kota Regency, 2021</i>	82
3.2.2	Jumlah Penduduk Berumur 15 Tahun Ke Atas Menurut Pendidikan Tertinggi yang Ditamatkan dan Jenis Kegiatan Selama Seminggu yang Lalu di Kabupaten Lima Puluh Kota, 2021 <i>Population Aged 15 Years and Over by Educational Attainment and Type of Activity During The Previous Week in Lima Puluh Kota Regency, 2021</i> ..	83
3.2.3	Jumlah Penduduk Berumur 15 Tahun keatas yang Bekerja Selama Seminggu yang Lalu Menurut Kelompok Umur dan Jenis Kelamin di Kabupaten Lima Puluh Kota, 2021 <i>Population Aged 15 Years and Over Who Worked During the Previous Week by Age Group and Sex in Lima Puluh Kota Regency, 2021</i>	84
3.2.4	Jumlah Penduduk Berumur 15 Tahun Ke Atas yang Bekerja Menurut Lapangan Usaha dan Jenis Kelamin di Kabupaten Lima Puluh Kota, 2021 <i>Population 15 Years of Age and Over who Worked by Main Industry and Sex in Lima Puluh Kota Regency, 2021</i>	85
3.2.5	Jumlah Penduduk Berumur 15 Tahun Ke Atas yang Bekerja Seminggu Yang Lalu Menurut Jam Kerja Seluruhnya dan Jenis Kelamin di Kabupaten Lima Puluh Kota, 2021 <i>Population Aged 15 Years and Over Who Worked During The Previous Week by Total Working Hours and Sex in Lima Puluh Kota Regency, 2021</i>	86
3.2.6	Jumlah Penduduk Berumur 15 Tahun Ke Atas yang Bekerja Seminggu Yang Lalu Menurut Jam Kerja Pada Pekerjaan Utama dan Jenis Kelamin di Kabupaten Lima Puluh Kota, 2021 <i>Population Aged 15 Years and Over Who Worked During The Previous Week by Number of Working Hours on Main Industry and Sex in Lima Puluh Kota Regency, 2021</i>	87
3.2.7	Jumlah Penduduk Berumur 15 Tahun Ke Atas yang Bekerja Selama Seminggu yang Lalu Menurut Status Pekerjaan Utama dan Jenis Kelamin di Kabupaten Lima Puluh Kota, 2021 <i>Population 15 Years of Age and Over who Worked During The Previous Week by Main Employment Status and Sex in Lima Puluh Kota Regency, 2021</i>	88
3.2.8	Jumlah Pencari Kerja Terdaftar Menurut Tingkat Pendidikan Tertinggi yang Ditamatkan dan Jenis Kelamin di Kabupaten Lima Puluh Kota, 2021 <i>Number of Registered Job Applicants by Educational Attainment and Sex in Lima Puluh Kota Regency, 2021</i>	89

4. SOSIAL DAN KESEJAHTERAAN RAKYAT/ SOCIAL AND WELFARE
4.1. PENDIDIKAN

4.1.1	Jumlah Sekolah, Guru, dan Murid Taman Kanak-Kanak (TK) di Bawah Kementerian Pendidikan dan Kebudayaan Menurut Kecamatan di Kabupaten Lima Puluh Kota, 2020/2021 dan 2021/2022 <i>Number of Schools, Teachers, and Pupils in Kindergarten Under The Ministry of Education and Culture by Subdistrict in Lima Puluh Kota Regency, 2020/2021 dan 2021/2022</i>	101
4.1.2	Jumlah Sekolah, Guru, dan Murid Raudatul Athfal (RA) di Bawah Kementerian Agama Menurut Kecamatan di Kabupaten Lima Puluh Kota, 2019/2020 dan 2020/2021 <i>Number of Schools, Teachers, and Pupils in Raudatul Athfal (RA) Under The Ministry of Religious Affairs by Subdistrict in Lima Puluh Kota Regency, 2019/2020 dan 2020/2021</i>	104
4.1.3	Jumlah Sekolah, Guru, dan Murid Sekolah Dasar (SD) di Bawah Kementerian Pendidikan dan Kebudayaan Menurut Kecamatan di Kabupaten Lima Puluh Kota, 2020/2021 dan 2021/2022 <i>Number of Schools, Teachers, and Pupils in Primary School Under The Ministry of Education and Culture by Subdistrict in Lima Puluh Kota Regency, 2020/2021 dan 2021/2022</i>	105
4.1.4	Jumlah Sekolah, Guru, dan Murid Madrasah Ibtidaiyah (MI) di Bawah Kementerian Agama Menurut Kecamatan di Kabupaten Lima Puluh Kota, 2020/2021 dan 2021/2022 <i>Number of Schools, Teachers, and Pupils in Madrasah Ibtidaiyah (MI) Under The Ministry of Religious Affairs by Sub District in Lima Puluh Kota Regency, 2020/2021 dan 2021/2022</i>	108
4.1.5	Jumlah Sekolah, Guru, dan Murid Sekolah Menengah Pertama (SMP) di Bawah Kementerian Pendidikan dan Kebudayaan Menurut Kecamatan di Kabupaten Lima Puluh Kota, 2020/2021 dan 2021/2022 <i>Number of Schools, Teachers, and Pupils in Lower Secondary Schools Under The Ministry of Education and Culture by Subdistrict in Lima Puluh Kota Regency, 2020/2021 dan 2021/2022</i>	111
4.1.6	Jumlah Sekolah, Guru, dan Murid Madrasah Tsanawiyah (MTs) di Bawah Kementerian Agama Menurut Kecamatan di Kabupaten Lima Puluh Kota, 2020/2021 dan 2021/2022 <i>Number of Schools, Teachers, and Pupils in Madrasah Tsanawiyah (MTs) Under The Ministry of Religious Affairs by Subdistrict in Lima Puluh Kota Regency, 2020/2021 dan 2021/2022</i>	114
4.1.7	Jumlah Sekolah, Guru, dan Murid Sekolah Menengah Atas (SMA) di Bawah Kementerian Pendidikan dan Kebudayaan Menurut Kecamatan di Kabupaten Lima Puluh Kota, 2020/2021 dan 2021/2022 <i>Number of Schools, Teachers, and Pupils in Upper Secondary Schools Under The Ministry of Education and Culture by Subdistrict in Lima Puluh Kota Regency, 2020/2021 dan 2021/2022</i>	117



4.1.8	Jumlah Sekolah, Guru, dan Murid Sekolah Menengah Kejuruan (SMK) di Bawah Kementerian Pendidikan dan Kebudayaan Menurut Kecamatan di Kabupaten Lima Puluh Kota, 2020/2021 dan 2021/2022 <i>Number of Schools, Teachers, and Pupils in Vocational High School Under The Ministry of Education and Culture by Subdistrict in Lima Puluh Kota Regency, 2020/2021 dan 2021/2022</i>	120
4.1.9	Jumlah Sekolah, Guru, dan Murid Madrasah Aliyah (MA) di Bawah Kementerian Agama Menurut Kecamatan di Kabupaten Lima Puluh Kota, 2020/2021 dan 2021/2022 <i>Number of Schools, Teachers, and Pupils in Madrasah Aliyah (MA) Under The Ministry of Religious Affair by Subdistrict in Lima Puluh Kota Regency, 2020/2021 dan 2021/2022</i>	123
4.1.10	Jumlah Nagari yang memiliki Fasilitas Sekolah Menurut Kecamatan dan Tingkat Pendidikan di Kabupaten Lima Puluh Kota, 2019-2021 <i>Number of Nagari Having Educational Facilities by Subdistrict and Educational Level In Lima Puluh Kota Regency, 2019-2021</i>	126
4.1.11	Jumlah Anak Putus Sekolah Menurut Kecamatan dan Tingkat Pendidikan di Kabupaten Lima Puluh Kota, 2021 <i>Number of Children Out of School by Subdistrict and Educational Level In Lima Puluh Kota Regency, 2021</i>	128
4.1.12	Perkembangan Jumlah Pengajar dan Mahasiswa Pada Politeknik Pertanian Negeri Payakumbuh, 2017 - 2021 <i>Growth of Amount of Lecturers and Student at State Polytechnic of Agriculture Payakumbuh, 2017 - 2021</i>	130
4.1.13	Angka Partipasi Murni (APM) dan Angka Partipasi Kasar (APK) Menurut Jenjang Pendidikan di Kabupaten Lima Puluh Kota, 2020 dan 2021 <i>Net Enrollment Rate and Gross Enrollment Ratio by Education Level in Lima Puluh Kota Regency, 2020 and 2021</i>	131
4.1.14	Persentase Penduduk Berumur 15 Tahun ke Atas yang Melek Huruf Menurut Kelompok Umur di Kabupaten Lima Puluh Kota, 2019 dan 2021 <i>Percentage of Literate People Aged 15 Years and Over by Age Group in Lima Puluh Kota Regency, 2019 and 2021</i>	132

4.2. KESEHATAN DAN KELUARGA BERENCANA HEALTH AND FAMILY PLANNING

4.2.1	Jumlah Nagari yang memiliki Sarana Kesehatan Menurut Kecamatan di Kabupaten Lima Puluh Kota , 2019 -2021 <i>Number of Nagari Having Health Facilities by Subdistrict In Lima Puluh Kota Regency, 2019 - 2021</i>	133
4.2.2	Jumlah Tenaga Kesehatan Menurut Kecamatan di Kabupaten Lima Puluh Kota, 2021 <i>Number of Medical Personnel by Subdistrict In Lima Puluh Kota Regency, 2021</i>	136

4.2.3	Jumlah Rumah Sakit Umum, Rumah Sakit Khusus, Rumah Sakit Bersalin, Puskesmas, Klinik Kesehatan Posyandu, dan Polindes Menurut Kecamatan di Kabupaten Lima Puluh Kota, 2020 dan 2021 <i>Number of General Hospital, Special Hospital, Maternity Hospital, Public Health Center, Medical Clinic, Village Maternity Cottage by Subdistrict in Lima Puluh Kota Regency, 2020 and 2021</i>	137
4.2.4	Jumlah Kematian Bayi, Anak-anak dan Ibu Melahirkan menurut Kecamatan di Kabupaten Lima Puluh Kota, 2021 <i>Number of Infant Mortality, Child and Maternal by Subdistrict In Lima Puluh Kota Regency, 2021</i>	139
4.2.5	Jumlah Bayi Lahir Hidup dan Lahir Mati Menurut Kecamatan di Kabupaten Lima Puluh Kota, 2021 <i>Number of Babies Born alive and Stillborn by Subdistrict In Lima Puluh Kota Regency, 2021</i>	140
4.2.6	Jumlah Penyakit Menular Menurut Jenis di Kabupaten Lima Puluh Kota, 2017-2021 <i>Number of Communicable Diseases by Type In Lima Puluh Kota Regency, 2017-2021</i>	141
4.2.7	Jumlah Penanganan Penyakit Diare dan Demam Berdarah Menurut Kecamatan di Kabupaten Lima Puluh Kota, 2021 <i>Number of Diarrhea Diseases and Dengue Fever Treatment by Sub district In Lima Puluh Kota Regency, 2021</i>	142
4.2.8	Jumlah Peserta Asuransi Kesehatan Menurut Jenis dan Kecamatan di Kabupaten Lima Puluh Kota, 2021 <i>Number of Health Insurance Membership by Categories and Subdistrict In Lima Puluh Kota Regency, 2021</i>	143
4.2.9	Indikator Pelayanan Rumah Sakit Menurut Jenis di Kabupaten Lima Puluh Kota, 2017-2021 <i>Indicator of Hospital Service by Categories In Lima Puluh Kota Regency, 2017-2021</i>	144
4.2.10	Pelayanan Kesehatan Penderita Diabetes Melitus (DM) Menurut Kecamatan dan Puskesmas di Kabupaten Lima Puluh Kota, 2021 <i>Numbers of health services for people with Diabetes Melitus (DM) by subdistrict and Public Health Center In Lima Puluh Kota Regency, 2021</i> ...	145
4.2.11	Pelayanan Kesehatan Penderita Hipertensi Menurut Jenis Kelamin, Kecamatan, dan Puskesmas di Kabupaten Lima Puluh Kota, 2021 <i>Numbers of Health Services for Patients With Hypertension by Sex, Subdistrict, and Public Health Center In Lima Puluh Kota Regency, 2021</i> ..	146
4.2.12	Cakupan Pelayanan Kesehatan Pada Ibu Hamil, Ibu Bersalin, dan Nifas Menurut Menurut Kecamatan dan Puskesmas di Kabupaten Lima Puluh Kota, 2021 <i>Numbers of Health Services for Pregnant, Maternity, and Postpartum women Subdistrict In Lima Puluh Kota Regency, 2021</i>	147

4.2.13	Persentase Bayi Yang di Imunisasi Menurut Puskesmas dan Kecamatan di Kabupaten Lima Puluh Kota, 2017 - 2021 <i>Percentage of Infants immunized by Public Health Centers and Subdistrict In Lima Puluh Kota Regency, 2017 -2021</i>	149
4.2.14	Status Gizi Balita Berdasarkan BB/U, TB/U, dan BB/TB Menurut Kecamatan dan Puskesmas di Kabupaten Lima Puluh Kota, 2021 <i>Nutritional Status of Children Under Five Years Old basen on Underweight, Stunting, and Wasting Category by Subdistrict and Public Health Center in Lima Puluh Kota Regency, 2021</i>	150
4.2.15	Angka Kematian Bayi Menurut Puskesmas dan Jenis Kelamin di Kabupaten Lima Puluh Kota, 2021 <i>Infant Mortality Rate by Public Health Centers and Sex In Lima Puluh Kota Regency, 2021</i>	151
4.2.16	Angka Kelahiran Kasar Menurut Puskesmas dan Kecamatan di Kabupaten Lima Puluh Kota, 2021 <i>Crude Birth Rate by Public Health Centers and Subdistrict In Lima Puluh Kota Regency, 2021</i>	152
4.2.17	Kumulatif Peserta Aktif KB Menurut Jenis Alat Kontrasepsi dan Kecamatan di Kabupaten Lima Puluh Kota, 2021 <i>Cumulative of Active Acceptors by Contraception and Subdistrict In Lima Puluh Kota Regency, 2021</i>	153
4.2.18	Target dan Realisasi Peserta KB Baru Menurut Kecamatan di Kabupaten Lima Puluh Kota, 2021 <i>Target and Realization New Family Planing Participan by Sub district In Lima Puluh Kota Regency, 2021</i>	154
4.2.19	Banyaknya Anak Umur 7 Sampai Dengan 15 Tahun yang Belum/Tidak Sekolah Menurut Jenis Kelamin dan Kecamatan di Kabupaten Lima Puluh Kota, 2021 <i>Numbers of the Not Yet/Not In School Children Aged 7 Until 15 Years by Sex and Subdistrict In Lima Puluh Kota Regency, 2021</i>	155
4.2.20	Jumlah Keluarga Pra Sejahtera Menurut Kecamatan di Kabupaten Lima Puluh Kota, 2021 <i>Numbers of Household by Welfare Level and Subdistrict In Lima Puluh Kota Regency, 2021</i>	156

4.3. AGAMA DAN SOSIAL LAINNYA/ RELIGION AND SOCIAL AFFAIRS

4.3.1	Jumlah Penduduk Menurut Kecamatan dan Agama yang Dianut di Kabupaten Lima Puluh Kota , 2021 <i>Population by Subdistrict and Religion in Lima Puluh Kota Regency, 2021</i>	157
4.3.2	Jumlah Tempat Peribadatan Menurut Kecamatan di Kabupaten Lima Puluh Kota, 2021 <i>Numbers of Prayer Place by Subdistrict In Lima Puluh Kota Regency, 2021</i>	158



4.3.3	Jumlah Desa/ Kelurahan yang Mengalami Bencana Alam Menurut Kecamatan di Kabupaten Lima Puluh Kota , 2019 - 2021 <i>Number of Villages that Had Natural Disaster by Subdistrict In Lima Puluh Kota Regency, 2019 - 2021</i>	159
4.3.4	Jumlah Nikah Menurut Kecamatan di Kabupaten Lima Puluh Kota, 2021 <i>Numbers of Marriage by Subdistrict In Lima Puluh Kota Regency, 2021</i> .	161
4.3.5	Jumlah Ulama, Mubalig, Penyuluh Agama dan Khatib Menurut Kecamatan di Kabupaten Lima Puluh Kota, 2021 <i>Numbers of Marriage by Subdistrict In Lima Puluh Kota Regency, 2021</i> .	162
4.3.6	Jumlah Jemaah Haji Menurut Tingkat Pendidikan dan Kecamatan di Kabupaten Lima Puluh Kota, 2021 <i>Numbers of Muslim Pilgrims by Education Level and Subdistrict In Lima Puluh Kota Regency, 2021</i>	163
4.3.7	Jumlah Jemaah Haji Menurut Pekerjaan Utama dan Kecamatan di Kabupaten Lima Puluh Kota, 2021 <i>Numbers of Muslim Pilgrims by Prime Work and Subdistrict In Lima Puluh Kota Regency, 2021</i>	164
4.3.8	Jumlah Ternak Qurban Menurut Jenis Ternak dan Kecamatan di Kabupaten Lima Puluh Kota, 2021 <i>Numbers of Qurban by Kind of Animal and Subdistrict In Lima Puluh Kota Regency, 2021</i>	165
4.3.9	Jumlah Cerai Talak dan Cerai Gugat Menurut Kecamatan di Kabupaten Lima Puluh Kota, 2021 <i>Divorced Pronounce, Divorced by Subdistrict In Lima Puluh Kota Regency, 2021</i>	166
4.3.10	Jumlah Akte Kelahiran Yang Dikeluarkan menurut Bulan di Kabupaten Lima Puluh Kota, 2021 <i>Numbers of Certificate of Birth by Month In Lima Puluh Kota Regency, 2021</i>	167
4.3.11	Jumlah Kartu Tanda Penduduk Elektronik (KTP-el) Yang Dikeluarkan menurut Bulan di Kabupaten Lima Puluh Kota, 2021 <i>Number Card of Recording Electronic Identity Card (e-ID) Sign by Month In Lima Puluh Kota Regency, 2021</i>	168
4.3.12	Jumlah Kartu Keluarga Yang Dikeluarkan menurut Bulan di Kabupaten Lima Puluh Kota, 2021 <i>Numbers of Family Card by Month In Lima Puluh Kota Regency, 2021</i>	169
4.3.13	Jumlah Penduduk Menurut Tingkat Pendidikan dan Jenis Kelamin di Kabupaten Lima Puluh Kota, 2021 <i>Number of Population by Educational Attainment and Sex In Lima Puluh Kota Regency, 2021</i>	170
4.3.14	Jumlah Akte Kematian yang dikeluarkan menurut Bulan di Kabupaten Lima Puluh Kota, 2021 <i>Number of Death Certificate That Issued by Month In Lima Puluh Kota Regency, 2021</i>	171

4.3.15	Jumlah Kartu Keluarga menurut Kecamatan di Kabupaten Lima Puluh Kota, 2021 <i>Numbers of Family Card by Subdistrict In Lima Puluh Kota Regency, 2021</i>	172
4.3.16	Jumlah Perekaman Kartu Tanda Penduduk Elektronik (KTP-el) di Kabupaten Lima Puluh Kota, 2021 <i>Number of Recording Electronic Identity Card (e-ID) In Lima Puluh Kota Regency, 2021</i>	173
4.3.17	Jumlah Penduduk Wajib KTP dan Perekaman KTP-el Menurut Kecamatan di Kabupaten Lima Puluh Kota, 2021 <i>Number of Population Compulsory ID Card and e-ID Recording by Subdistrict In Lima Puluh Kota Regency, 2021</i>	174
4.3.18	Jumlah Lembaga Kesejahteraan Sosial dan Karang Taruna di Kabupaten Lima Puluh Kota, 2021 <i>Numbers of Social Organization and Karang Taruna In Lima Puluh Kota Regency, 2021</i>	175
4.3.19	Banyaknya Karang Taruna Menurut Klasifikasi dan Kecamatan di Kabupaten Lima Puluh Kota, 2021 <i>Numbers of Karang Taruna by classification and Subdistrict In Lima Puluh Kota Regency, 2021</i>	176
4.3.20	Peristiwa Bencana Alam Menurut Kecamatan di Kabupaten Lima Puluh Kota, 2021 <i>Nature Disaster In Lima Puluh Kota Regency, 2021</i>	177
4.3.21	Banyaknya Panti dan Penghuni Menurut Kecamatan di Kabupaten Lima Puluh Kota, 2021 <i>Numbers of Residence and Occupants by Subdistrict In Lima Puluh Kota Regency, 2021</i>	178
4.3.22	Jumlah Yatim Piatu / Anak Terlantar dan Penderita Cacat Menurut Kecamatan di Kabupaten Lima Puluh Kota, 2021 <i>Numbers of Orphan / Negligent Children and Deformity by Subdistrict In Lima Puluh Kota Regency, 2021</i>	179

4.4. KRIMINALITAS/ CRIME

4.4.1	Tambahan Narapidana Pada Rutan Suliki Menurut Jenis Kelamin dan Kejahatan / Pelanggaran di Kabupaten Lima Puluh Kota, 2021 <i>Addition of Prisoner At Suliki's Prison by Sex and Kind of Crime In Lima Puluh Kota Regency, 2021</i>	180
4.4.2	Tambahan Narapidana Pada Rutan Suliki Menurut Lamanya Pidana Penjara dan Bulan di Kabupaten Lima Puluh Kota, 2021 <i>Addition of Prisoner At Suliki's Prison by Time of Punishment and Month In Lima Puluh Kota Regency, 2021</i>	181
4.4.3	Penghuni Rutan Suliki Menurut Jenis Status Penahanan Tidak Termasuk Residivis di Kabupaten Lima Puluh Kota, 2021 <i>Numbers of Prisoner by Restraint Status Without Former Convict In Lima Puluh Kota Regency, 2021</i>	182

4.4.4	Jumlah Narapidana Pada Lembaga Pembinaan Khusus Anak Kelas II Tanjung Pati Menurut Jenis Kelamin dan Kejahatan / Pelanggaran di Kabupaten Lima Puluh Kota, 2021 <i>Number of Prisoner at Child Specific Guidance Institution of Tanjung Pati by Sex and Kind of Crime In Lima Puluh Kota Regency, 2021</i>	183
4.4.5	Jumlah Narapidana Pada Lembaga Pembinaan Khusus Anak Kelas II Tanjung Pati Kabupaten Lima Puluh Kota Menurut Lamanya Pidana Penjara dan Bulan, 2021 <i>Number of Prisoner at Child Specific Guidance Institution of Tanjung Pati According to The Duration of Prison by Month In Lima Puluh Kota Regency, 2021</i>	184
4.4.6	Penghuni Lembaga Pembinaan Khusus Anak Kelas II Tanjung Pati Menurut Jenis Status Penahanan Tidak Termasuk Residivis, 2021 <i>Occupants of special development institutions for class II children of Tanjung pati according to the type of crime / violation and gender in lima puluh kota regency, 2021</i>	185
4.4.7	Jumlah Peristiwa Kamtibmas Dan Pelanggaran di Kabupaten Lima Puluh Kota, 2021 <i>Numbers of Public Order Disturbance and Violation In Lima Puluh Kota Regency, 2021</i>	186
4.4.8	Jumlah Kecelakaan Lalu Lintas Menurut Jenis Korban dan Kerugian di Kabupaten Lima Puluh Kota, 2021 <i>Numbers of Traffic Accident by Kind of Victims and Suffer a Financial Loss In Lima Puluh Kota Regency, 2021</i>	190
4.4.9	Jumlah Perkara yang Diterima dan Diselesaikan Oleh Pengadilan Negeri di Kabupaten Lima Puluh Kota, 2021 <i>Numbers of Accepted and Finished Case by Public Court In Lima Puluh Kota Regency, 2021</i>	191
4.4.10	Jumlah Terdakwa yang Diterima dan Diselesaikan Oleh Pengadilan Negeri di Kabupaten Lima Puluh Kota, 2021 <i>Numbers of Accepted and Finished Defendant by Public Court In Lima Puluh Kota Regency, 2021</i>	192
4.4.11	Banyaknya Perkara Yang Diselesaikan Menurut Jenis Pidana dan Bulan di Kabupaten Lima Puluh Kota, 2021 <i>Numbers of Finished Criminal Case by Kind of Punishment and Month In Lima Puluh Kota Regency, 2021</i>	193
4.4.12	Banyaknya Terdakwa Yang Diselesaikan Menurut Tingkat Usia dan Bulan di Kabupaten Lima Puluh Kota, 2021 <i>Numbers of Defendant That Finished by Age Degree and Month In Lima Puluh Kota Regency, 2021</i>	194
4.4.13	Jumlah Terdakwa Yang Diselesaikan Menurut Jenis Pidana / Hukum Per Bulan di Kabupaten Lima Puluh Kota, 2021 <i>Numbers of defendant That Be Finished By Criminal/Legal Type per Month In Lima Puluh Kota Regency, 2021</i>	195

4.4.14	Jumlah Perkara Perdata yang Diterima dan Diselesaikan Oleh Pengadilan Negeri di Kabupaten Lima Puluh Kota, 2014-2021 <i>Numbers of Accepted and Finished Civil Cases by Public Court In Lima Puluh Kota Regency, 2014-2021</i>	196
4.5.	KEMISKINAN DAN PEMBANGUNAN MANUSIA POVERTY AND HUMAN DEVELOPMENT	
4.5.1	Jumlah, Persentase dan Garis Kemiskinan Kabupaten Lima Puluh Kota, 2013 - 2021 <i>Numbers, Percentage and Poverty Line of Lima Puluh Kota Regency, 2013 - 2021</i>	197
4.5.2	Jumlah Keluarga Miskin Yang Menerima Bantuan Sosial Pangan (Rastra/ BPNT) Menurut Kecamatan di Kabupaten Lima Puluh Kota, 2017 - 2021 <i>Number of Poor Families Who Received Rice for the Poor by Subdistrict In Lima Puluh Kota Regency, 2017 - 2021</i>	198
4.5.3	Indeks Kedalaman Kemiskinan dan Indeks Keparahan Kemiskinan Kemiskinan di Kabupaten Lima Puluh Kota, 2013-2021 <i>Poverty Gap Index and Poverty Severity Indeks In Lima Puluh Kota Regency, 2013-2021</i>	199
5.	PERTANIAN, PETERNAKAN DAN PERIKANAN/ AGRICULTURE, LIVESTOCK AND FISHERY	
5.1	TANAMAN PANGAN/FOOD CROPS	
5.1.1	Tanam, Panen Tua, Produksi, Provitas dan Panen Muda Jagung di Kabupaten Lima Puluh Kota, 2021 <i>Planted, Old Harvest, Production, Provitas and The Young Harvest of Corn in Lima Puluh Kota Regency, 2021</i>	209
5.1.2	Tanam, Panen, Produksi dan Provitas Ubi Kayu di Kabupaten Lima Puluh Kota, 2021 <i>Planted, Harvest, Production and Provitas of Kasper Cassava in Lima Puluh Kota Regency, 2021</i>	210
5.1.3	Tanam, Panen, Produksi dan Provitas Ubi Jalar di Kabupaten Lima Puluh Kota, 2021 <i>Planted, Harvest, Production and Provitas of Sweet Potato in Lima Puluh Kota Regency, 2021</i>	211
5.1.4	Tanam, Panen, Produksi dan Provitas Kacang Tanah di Kabupaten Lima Puluh Kota, 2021 <i>Planted, Harvest, Production and Provitas of Peanuts in Lima Puluh Kota Regency, 2021</i>	212

5.1.5	Tanam, Panen, Produksi dan Provitas Talas di Kabupaten Lima Puluh Kota, 2021 <i>Planted, Harvest, Production and Provitas of Talas in Lima Puluh Kota Regency (Ha), 2021</i>	213
5.2 HORTIKULTURA/ HORTICULTURE		
5.2.1	Luas Panen Tanaman Sayuran Menurut Kecamatan dan Jenis Tanaman di Kabupaten Lima Puluh Kota (ha), 2020 dan 2021 <i>Harvested Area of Vegetable by Subdistrict and Kind of Plant in Lima Puluh Kota Regency (ha), 2020 and 2021</i>	214
5.2.2	Produksi Tanaman Sayuran Menurut Kecamatan dan Jenis Tanaman di Kabupaten Lima Puluh Kota (kuintal), 2020 dan 2021 <i>Harvested Area of Vegetable by Subdistrict and Kind of Plant in Lima Puluh Kota Regency (quintal), 2020 and 2021</i>	217
5.2.3	Luas Panen Tanaman Sayuran dan Buah-Buahan Semusim Menurut Jenis Tanaman di Kabupaten Lima Puluh Kota (ha), 2018 - 2021 <i>Harvested Area of Seasonal Vegetable and Fruits by Kind of Plant in Lima Puluh Kota Regency (ha), 2018 - 2021</i>	220
5.2.4	Produksi Tanaman Sayuran dan Buah-Buahan Semusim Menurut Jenis Tanaman di Kabupaten Lima Puluh Kota Tahun (Kuintal), 2018 - 2021 <i>Production of Seasonal Vegetables and Fruits by Kind of Plant (Quintal) in Lima Puluh Kota Regency, 2018 and 2021</i>	221
5.2.5	Luas Panen Tanaman Biofarmaka Menurut Kecamatan dan Jenis Tanaman di Kabupaten Lima Puluh Kota (m ²), 2020 dan 2021 <i>Harvested Area of Medicinal Plants by Subdistrict and Kind of Plant In Lima Puluh Kota Regency (m²), 2020 and 2021</i>	222
5.2.6	Produksi Tanaman Biofarmaka Menurut Kecamatan dan Jenis Tanaman di Kabupaten Lima Puluh Kota (kg), 2020 dan 2021 <i>Production of Medicinal Plants by Subdistrict and Kind of Plant in Lima Puluh Kota Regency (kg), 2020 and 2021</i>	224
5.2.7	Luas Panen Tanaman Biofarmaka Menurut Jenis Tanaman di Kabupaten Lima Puluh Kota (m ²), 2018 - 2021 <i>Harvested Area of Medicinal Plants by Kind of Plant In Lima Puluh Kota Regency (m²), 2018 - 2021</i>	226
5.2.8	Produksi Tanaman Biofarmaka Menurut Jenis Tanaman di Kabupaten Lima Puluh Kota (kg), 2018 - 2021 <i>Production of Medicinal Plants by Kind of Plant In Lima Puluh Kota Regency (kg), 2018 - 2021</i>	227
5.2.9	Produksi Buah - Buahan Menurut Jenis Tanaman Menurut Kecamatan di Kabupaten Lima Puluh Kota (kuintal), 2020 dan 2021 <i>Production of Fruits by Kind of Plant Subdistrict In Lima Puluh Kota Regency (quintal), 2020 and 2021</i>	228

5.2.10	Produksi Buah - Buahan dan Sayuran Tahunan Menurut Jenis Tanaman di Kabupaten Lima Puluh Kota (kuintal), 2018 - 2021 <i>Production of Annual Fruits and Vegetables by Kind of Plant Subdistrict In Lima Puluh Kota Regency (quintal), 2018 - 2021</i>	231
5.2.11	Tanam, Panen, Provitas dan Produksi Kacang Panjang di Kabupaten Lima Puluh Kota, 2021 <i>Planted, Harvest, Provitas and Production of Long Beans in Lima Puluh Kota Regency, 2021</i>	232
5.2.12	Tanam, Panen, Provitas dan Produksi Terung di Kabupaten Lima Puluh Kota, 2021 <i>Planted, Harvest, Provitas and Production of Eggplant in Lima Puluh Kota Regency, 2021</i>	233
5.2.13	Tanam, Panen, Provitas dan Produksi Ketimun di Kabupaten Lima Puluh Kota, 2021 <i>Planted, Harvest, Provitas and Production of Cucumbers in Lima Puluh Kota Regency, 2021</i>	234
5.2.14	Tanam, Panen, Provitas dan Produksi Buncis di Kabupaten Lima Puluh Kota, 2021 <i>Planted, Harvest, Provitas and Production of Stringbean in Lima Puluh Kota Regency, 2021</i>	235
5.2.15	Tanam, Panen, Provitas dan Produksi Kangkung di Kabupaten Lima Puluh Kota, 2021 <i>Planted, Harvest, Provitas and Production of Swamp Cabbage in Lima Puluh Kota Regency, 2021</i>	236
5.2.16	Tanam, Panen, Provitas dan Produksi Bayam di Kabupaten Lima Puluh Kota, 2021 <i>Planted, Harvest, Provitas and Production of Spinach in Lima Puluh Kota Regency (Ha), 2021</i>	237
5.2.17	Tanam, Panen, Provitas dan Produksi Bawang Daun di Kabupaten Lima Puluh Kota, 2021 <i>Planted, Harvest, Provitas and Production of Leaf Onion in Lima Puluh Kota Regency, 2021</i>	238
5.2.18	Tanam, Panen, Provitas dan Produksi Cabe Rawit di Kabupaten Lima Puluh Kota, 2021 <i>Planted, Harvest, Provitas and Production of Chili in Lima Puluh Kota Regency, 2021</i>	239
5.2.19	Tanam, Panen, Provitas dan Produksi Labu Siam di Kabupaten Lima Puluh Kota, 2021 <i>Planted, Harvest, Provitas and Production of Chayote in Lima Puluh Kota Regency, 2021</i>	240
5.2.20	Luas Pertanaman, Tanam, Panen, Provitas dan Produksi Melinjo di Kabupaten Lima Puluh Kota, 2021 <i>Planting Area, Planted, Harvest, Provitas and Production of Melinjo in Lima Puluh Kota Regency, 2021</i>	241

5.2.21	Luas Pertanaman, Tanam, Panen, Provitas dan Produksi Petai di Kabupaten Lima Puluh Kota, 2021 <i>Planting Area, Planted, Harvest, Provitas and Production of Petai in Lima Puluh Kota Regency, 2021</i>	242
5.2.22	Luas Pertanaman, Tanam, Panen, Provitas dan Produksi Jengkol di Kabupaten Lima Puluh Kota, 2021 <i>Planting Area, Planted, Harvest, Provitas and Production of Jengkol in Lima Puluh Kota Regency, 2021</i>	243
5.2.23	Luas Pertanaman, Tanam, Panen, Provitas dan Produksi Manggis di Kabupaten Lima Puluh Kota, 2021 <i>Planting Area, Planted, Harvest, Provitas and Production of Mangosteen in Lima Puluh Kota Regency, 2021</i>	244
5.2.24	Luas Pertanaman, Tanam Baru, Panen, Provitas dan Produksi Alpukat di Kabupaten Lima Puluh Kota, 2021 <i>Planting Area, New Planting, Harvest, Provitas and Production of Avocado in Lima Puluh Kota Regency, 2021</i>	245
5.2.25	Tanam, Panen, Produksi dan Provitas Semangka di Kabupaten Lima Puluh Kota, 2021 <i>Planted, Harvest, Production and Provitas of Watermelon in Lima Puluh Kota Regency, 2021</i>	246
5.2.26	Luas Pertanaman, Tanam, Panen, Provitas dan Produksi Belimbing di Kabupaten Lima Puluh Kota, 2021 <i>Planting Area, Planted, Harvest, Provitas and Production of Star Fruits in Lima Puluh Kota Regency, 2021</i>	247
5.2.27	Luas Pertanaman, Tanam, Panen, Provitas dan Produksi Duku di Kabupaten Lima Puluh Kota, 2021 <i>Planting Area, Planted, Harvest, Provitas and Production of Duku in Lima Puluh Kota Regency, 2021</i>	248
5.2.28	Luas Pertanaman, Tanam, Panen, Provitas dan Produksi Jambu Biji di Kabupaten Lima Puluh Kota, 2021 <i>Planting Area, Planted, Harvest, Provitas and Production of Guava in Lima Puluh Kota Regency, 2021</i>	249
5.2.29	Luas Pertanaman, Tanam, Panen, Provitas dan Produksi Jambu Air di Kabupaten Lima Puluh Kota, 2021 <i>Planting Area, Planted, Harvest, Provitas and Production of Jambu Air in Lima Puluh Kota Regency, 2021</i>	250
5.2.30	Luas Pertanaman, Tanam, Panen, Provitas dan Produksi Nangka di Kabupaten Lima Puluh Kota, 2021 <i>Planting Area, Planted, Harvest, Provitas and Production of Jackfruits in Lima Puluh Kota Regency, 2021</i>	251
5.2.31	Luas Pertanaman, Tanam, Panen, Provitas dan Produksi Nenas di Kabupaten Lima Puluh Kota, 2021 <i>Planting Area, Planted, Harvest, Provitas and Production of Pineapple in Lima Puluh Kota Regency, 2021</i>	252



5.2.32	Luas Pertanaman, Tanam, Panen, Provitas dan Produksi Rambutan di Kabupaten Lima Puluh Kota, 2021 <i>Planting Area, Planted, Harvest, Provitas and Production of Rambutan in Lima Puluh Kota Regency, 2021</i>	253
5.2.33	Luas Pertanaman, Tanam, Panen, Provitas dan Produksi Sawo di Kabupaten Lima Puluh Kota, 2021 <i>Planting Area, Planted, Harvest, Provitas and Production of Chocoo in Lima Puluh Kota Regency, 2021</i>	254
5.2.34	Luas Pertanaman, Tanam, Panen, Provitas dan Produksi Sirsak di Kabupaten Lima Puluh Kota, 2021 <i>Planting Area, Planted, Harvest, Provitas and Production of Sirsak in Lima Puluh Kota Regency, 2021</i>	255
5.3	PETERNAKAN/LIVESTOCK	
5.3.1	Jumlah Produksi Telur dan Daging Menurut Kecamatan di Kabupaten Lima Puluh Kota, 2021 <i>Production of Egg and Meats by Subdistrict in Lima Puluh Kota Regency, 2021</i>	256
5.3.2	Populasi Ternak Menurut Jenis dan Kecamatan di Kabupaten Lima Puluh Kota, 2021 <i>Livestock Populations by Kind of Livestock and Subdistrict in Lima Puluh Kota Regency, 2021</i>	259
5.3.3	Populasi Unggas Menurut Jenis dan Kecamatan di Kabupaten Lima Puluh Kota, 2021 <i>Flow Populations by Kind of Flow and Subdistrict in Lima Puluh Kota Regency, 2021</i>	260
5.3.4	Populasi Ternak/Unggas Menurut Jenis di Kabupaten Lima Puluh Kota, 2021 <i>Livestock/Flow Populations by Kind of livestock/Flow in Lima Puluh Kota Regency, 2021</i>	261
5.3.5	Produksi Hasil Peternakan Menurut Jenisnya di Kabupaten Lima Puluh Kota, 2019-2021 <i>Results of Livestock Production by Type in Lima Puluh Kota Regency, 2019-2021</i>	262
5.3.6	Jumlah Pemoangan Ternak Menurut Jenis dan Kecamatan di Kabupaten Lima Puluh Kota, 2021 <i>Number of Livestock Cutting by Type and Subdistrict in Lima Puluh Kota Regency, 2021</i>	263
5.3.7	Konsumsi Susu, Telur dan Daging Menurut Kecamatan di Kabupaten Lima Puluh Kota, 2021 <i>Comsumption of Milk, Eggs and Meat by Subdistrict in Lima Puluh Kota Regency, 2021</i>	264
5.3.8	Produksi Susu Sapi dan Kerbau Dirinci Menurut Kecamatan di Kabupaten Lima Puluh Kota, 2021 <i>Production of Cow Milk and Buffalo Milk by Subdistrict in Lima Puluh Kota Regency, 2021</i>	265

5.4 PERIKANAN/FISHERY

5.4.1	Jumlah Penangkap Ikan/Biota Lain di Perairan Umum Menurut Kecamatan di Kabupaten Lima Puluh Kota, 2021 <i>Numbers of Fisherman at Open Water by Subdistrict in Lima Puluh Kota Regency, 2021</i>	266
5.4.2	Luas Area, Produksi dan Rata-rata Budidaya Kolam di Kabupaten Lima Puluh Kota, 2021 <i>Area, Production and Average Wetland Cultivation in Lima Puluh Kota Regency, 2021</i>	267
5.4.3	Luas Area, Produksi dan Rata-rata Budidaya Sawah di Kabupaten Lima Puluh Kota, 2021 <i>Area, Production and Avarage Pond Cultivation in Lima Puluh Kota Regency, 2021</i>	268
5.4.4	Luas Area, Produksi dan Rata-rata Penangkapan Ikan Perairan Umum di Kabupaten Lima Puluh Kota, 2021 <i>Area, Production and Avarage of Catching Open Waters Fish in Lima Puluh Kota Regency, 2021</i>	269
5.4.5	Produksi Ikan Perairan Umum Menurut Jenis Ikan (Ton) di Kabupaten Lima Puluh Kota, 2021 <i>Open Waters Fish Production by Kind of Fish (Tons) in Lima Puluh Kota Regency, 2021</i>	270
5.4.6	Jumlah Produksi dan Harga Benih Ikan UPR dan Balai Benih Ikan (Ekor) di Kabupaten Lima Puluh Kota, 2021 <i>Number of UPR Fish Seed Production and Price and Fish Seed in Lima Puluh Kota Regency, 2021</i>	271
5.4.7	Jumlah Produksi Benih Ikan Hias (Ekor) dan Harga di Kabupaten Lima Puluh Kota, 2021 <i>The Amount of Ornamental Fish Production and Price in Lima Puluh Kota Regency, 2021</i>	273
5.4.8	Produksi dan Nilai Produksi Ikan Budidaya Menurut Jenis dan Kecamatan di Kabupaten Lima Puluh Kota, 2021 <i>Production and Value of Fish Production by Type and Subdistrict in Lima Puluh Kota Regency, 2021</i>	275
5.4.9	Jumlah Pembudidaya dan Kelompok Pembudidaya Ikan Menurut Kecamatan di Kabupaten Lima Puluh Kota, 2021 <i>Numbers of Farmer and Fish Farmers Group by Subdistrict in Lima Puluh Kota Regency, 2021</i>	278
5.4.10	Produksi Perikanan dan Harga Rata-rata Menurut Jenis di Kabupaten Lima Puluh Kota, 2020 dan 2021 <i>Fisheries Production and Avarage Price by Type in Lima Puluh Kota Regency, 2020 and 2021</i>	279

6. ENERGI DAN INDUSTRI/ *ENERGY AND INDUSTRY*

6.1	Produksi, dan Distribusi Listrik PT. PLN (Persero) pada Cabang/Ranting PLN di Kabupaten Lima Puluh Kota, 2017 -2021 <i>Production, and Distribution of PT. PLN (Persero) at PLN Branch in Lima Puluh Kota Regency, 2017 -2021</i>	287
6.2	Jumlah Pelanggan Listrik Menurut Kategori Pelanggan di Kabupaten Lima Puluh Kota, 2017-2021 <i>Number of Electricity Customers by Category in Lima Puluh Kota Regency, 2017-2021</i>	288
6.3	Kwh yang dihasilkan Menurut Kategori Pelanggan di Kabupaten Lima Puluh Kota, 2017-2021 <i>Total Production of Electrical Energy by Category In Lima Puluh Kota Regency, 2017-2021</i>	289
6.4	Jumlah Pelanggan Air Minum Menurut Kategori Pelanggan di Kabupaten Lima Puluh Kota, 2017-2021 <i>Number of Drinking Water Customer by Category in Lima Puluh Kota Regency, 2017-2021</i>	290
6.5	Jumlah Pemakaian Air Minum Menurut Kategori Pelanggan di Kabupaten Lima Puluh Kota, 2017-2021 <i>Number of Drinking Water Usage by Customer Category in Lima Puluh Kota Regency, 2017-2021</i>	291
6.6	Nilai Produksi Menurut Jenis Industri dan Unit Usaha di Kabupaten Lima Puluh Kota, 2021 <i>Numbers Production by Kind of Industry and Business Unit in Lima Puluh Kota Regency, 2021</i>	292
6.7	Jumlah Unit Usaha Menurut Jenis Industri di Kabupaten Lima Puluh Kota, 2021 <i>Numbers of Company Unit by Kind of Industry in Lima Puluh Kota Regency, 2021</i>	293
6.8	Perkembangan Banyaknya Perusahaan Konstruksi Menurut Klasifikasi di Kabupaten Lima Puluh Kota, 2017-2021 <i>Growth of Contrucyion Manufacture by Clasification in Lima Puluh Kota Regency, 2017-2021</i>	294

7. PARIWISATA/ *TOURISM*

7.1	Jumlah Kunjungan Wisata per Bulan pada Objek Wisata Kapalo Banda di Kabupaten Lima Puluh Kota, 2021 <i>Numbers of Tourism Visit by Month at Kapalo Banda Object In Lima Puluh Kota Regency, 2021</i>	301
7.2	Jumlah Kunjungan Wisata per Bulan pada Objek Wisata Lembah Harau di Kabupaten Lima Puluh Kota, 2021 <i>Numbers of Tourism Visit by Month at Harau Valley Object in Lima Puluh Kota Regency, 2021</i>	302

7.3	Jumlah Kunjungan Wisata per Bulan pada Objek Wisata Pusako Rumah Gadang di Kabupaten Lima Puluh Kota, 2021 <i>Numbers of Tourism Visit by Month at Pusako Rumah Gadang Object in Lima Puluh Kota Regency, 2021</i>	303
7.4	Jumlah Kunjungan Wisata per Bulan pada Objek Batang Tabit di Kabupaten Lima Puluh Kota, 2021 <i>Numbers of Tourism Visit by Month at Batang Tabit Object in Lima Puluh Kota Regency, 2021</i>	304
7.5	Jumlah Kunjungan Wisata per Bulan ke Kabupaten Lima Puluh Kota, 2021 <i>Numbers of Tourism Visit by Month to Lima Puluh Kota Regency, 2021....</i>	305
7.6	Jumlah Potensi Obyek Wisata menurut Wilayah Tujuan Wisata (WTW) dan Klasifikasi Obyek Wisata di Kabupaten Lima Puluh Kota, 2021 <i>Numbers of Tourism Objects by Tourism Region and Classification In Lima Puluh Kota Regency, 2021</i>	306
8.	TRANSPORTASI DAN KOMUNIKASI/ TRANSPORTATION AND COMMUNICATION	
8.1	TRANSPORTASI/ TRANSPORTATION	
8.1.1	Panjang Jalan Menurut Tingkat Kewenangan Pemerintahan di Kabupaten Lima Puluh Kota (km), 2019-2021 <i>Length of Roads by Level of Government Authority in Lima Puluh Kota Regency (km), 2019-2021</i>	315
8.1.2	Panjang Jalan Menurut Jenis Permukaan Dan Status Jalan (Km) di Kabupaten Lima Puluh Kota, 2021 <i>Length of Road by Type of Road Surface and Road Status (Km) in Lima Puluh Kota Regency, 2021</i>	316
8.1.3	Panjang Jalan Menurut Kondisi Jalan Dan Status Jalan (Km) di Kabupaten Lima Puluh Kota, 2021 <i>Length of Road by Type of Road Condition and Road Status (Km) in Lima Puluh Kota Regency, 2021</i>	317
8.1.4	Panjang Jalan Menurut Kelas Jalan Dan Status Jalan (Km) di Kabupaten Lima Puluh Kota, 2021 <i>Length of Road by Type of Class of Road and Road Status (Km) in Lima Puluh Kota Regency, 2021</i>	318
8.1.5	Jumlah dan Panjang Jembatan Kabupaten Menurut Kecamatan di Kabupaten Lima Puluh Kota, 2021 <i>Numbers and Length of Regent Bridge by Subdistrict in Lima Puluh Kota Regency, 2021</i>	319
8.1.6	Jumlah Kendaraan Bermotor Menurut Jenis Kendaraan (Unit) di Kabupaten Lima Puluh Kota, 2017 - 2021 <i>Number of Motor Registered Vehicle by Type of Motor Vehicle (Units) in Lima Puluh Kota Regency, 2017 - 2021</i>	320

8.1.7	Jumlah Kendaraan Wajib Uji Menurut Kecamatan di Kabupaten Lima Puluh Kota, 2021 <i>Number of Vehicles Mandatory Testing by Subdistrict in Lima Puluh Kota Regency, 2021</i>	321
8.1.8	Jumlah Armada Bus Umum Trayek Antar Kota Dalam Provinsi Menurut Kecamatan di Kabupaten Lima Puluh Kota, 2021 <i>Number of Public Buses with Route Between Cities in Province by Subdistrict in Lima Puluh Kota Regency, 2021</i>	322
8.1.9	Jumlah Izin Trayek Menurut Kecamatan di Kabupaten Lima Puluh Kota, 2021 <i>Number of Licensed Route by Subdistrict in Lima Puluh Kota Regency, 2021</i>	323
8.1.10	Jumlah Kendaraan Wajib Uji Yang Telah Diuji Menurut Bulan di Kabupaten Lima Puluh Kota, 2021 <i>Number of Mandatory Vehicle Test That Has Tested By Month in Lima Puluh Kota Regency, 2021</i>	324

8.2 KOMUNIKASI/ COMMUNICATION

8.2.1	Banyaknya Surat Dalam Negeri Yang Dikirim & Diterima Kantor Pos Dirinci menurut Jenis Surat di Kabupaten Lima Puluh Kota, 2021 <i>Numbers of Sent and Received Mails at Post Office by Kind of Mails in Lima Puluh Kota Regency, 2021</i>	325
8.2.2	Banyaknya Surat Luar Negeri Yang Dikirim dan Diterima Kantor Pos Dirinci menurut Jenis Surat di Kabupaten Lima Puluh Kota, 2021 <i>Numbers of Sent and Received Foreign Mails at Post Office by Kind of Mails in Lima Puluh Kota Regency, 2021</i>	326
8.2.3	Banyaknya Wesel Pos Dalam Negeri Yang Dikirim dan Diterima Pada Kantor Pos Kabupaten Lima Puluh Kota, 2021 <i>Numbers of Internal Money Order Sent and Received at Lima Puluh Kota Regency Post Office, 2021</i>	327
8.2.4	Banyaknya Wesel Pos Luar Negeri Yang Dikirim dan Diterima Pada Kantor Pos Kabupaten Lima Puluh Kota, 2021 <i>Numbers of Foreign Money Order Sent and Received at Lima Puluh Kota Regency Post Office, 2021</i>	328
8.2.5	Banyaknya Paket Pos Yang Dikirim dan Diterima Pada Kantor Pos Kabupaten Lima Puluh Kota, 2021 <i>Numbers of Parcels Sent and Received at Lima Puluh Kota Regency Post Office, 2021</i>	329
8.2.6	Banyaknya Penerimaan dan Pembayaran Tabanas Batara Pada Kantor Pos Kabupaten Lima Puluh Kota, 2021 <i>Numbers of Batara National Saving Sent and Received at Lima Puluh Kota Regency Post Office, 2021</i>	330

8.2.7	Nilai Pembayaran Pensiun Pada Kantor Pos Kabupaten Lima Puluh Kota, 2021 <i>Value of Pension Payments at Lima Puluh Kota Regency Post Office, 2021</i>	331
8.2.8	Jumlah Kantor Pos Pembantu Menurut Kecamatan di Kabupaten Lima Puluh Kota, 2016 - 2021 <i>Number of Auxiliary Post Office by Subdistrict in Lima Puluh Kota Regency, 2016 - 2021</i>	332
8.2.9	Jumlah Kelompok Informasi Masyarakat Menurut Kecamatan di Kabupaten Lima Puluh Kota, 2021 <i>Number of Public Information Groups by Subdistrict in Lima Puluh Kota Regency, 2021</i>	333
9.	PERBANKAN, KOPERASI DAN HARGA-HARGA/ BANKING, COOPERATIVE, AND PRICES	
9.1	PERBANKAN/ BANKING	
9.1.1	BPR/LPN, Modal Dasar dan Asset Menurut Kecamatan, 2021 <i>BPR/LPN, Base Capital and Assets by Subsditric, 2021</i>	343
9.2	KOPERASI/ COOPERATIVE	
9.2.1	Jumlah Koperasi dan Anggota Menurut Kecamatan di Kabupaten Lima Puluh Kota, 2021 <i>Numbers of Cooperations and their Member by Subdistrict in Lima Puluh Kota Regency, 2021</i>	344
9.2.2	Jumlah Koperasi Unit Desa (KUD) dan Non KUD Yang Berbadan Hukum Menurut Kecamatan di Kabupaten Lima Puluh Kota, 2021 <i>Numbers of Village Cooperation Units and Non Village Cooperation Units That Having Certificate of Law by Subdistrict in Lima Puluh Kota Regency, 2021</i>	345
9.2.3	Perkembangan Modal Sendiri, Modal Pinjaman dan Aset Koperasi menurut Kecamatan di Kabupaten Lima Puluh Kota, 2021 <i>Cooperative Capital, Loan, and Asset by Subdistrict in Lima Puluh Kota Regency, 2021</i>	346
9.2.4	Jumlah Koperasi menurut Status dan Kecamatan di Kabupaten Lima Puluh Kota, 2021 <i>Number of Cooperative by Status and Subdistrict in Lima Puluh Kota Regency, 2021</i>	347
9.2.5	Rata-rata Modal Koperasi menurut kecamatan di Kabupaten Lima Puluh Kota, 2021 <i>Average Capital of Cooperative by Subdistrict in Lima Puluh Kota Regency, 2021</i>	348

9.2.6	Perkembangan Volume Usaha dan SHU menurut Kecamatan di Kabupaten Lima Puluh Kota, 2021 <i>Developing Volume Activity and Net Income Cooperative By Subdistrict in Lima Puluh Kota Regency, 2021</i>	349
9.2.7	Jumlah Koperasi dan Waserda menurut Kecamatan di Kabupaten Lima Puluh Kota, 2021 <i>Number of Cooperatives and Public Department by Subdistrict in Lima Puluh Kota Regency, 2021</i>	350
9.2.8	Jumlah Investasi Usaha Berdasarkan Kategori Usaha dan Kecamatan di Kabupaten Lima Puluh Kota, 2021 <i>Number of Business Investment based on Business Category and Subdistrict in Lima Puluh Kota Regency, 2021</i>	351
9.2.9	Jumlah Investasi Usaha Berdasarkan Surat Izin dan Nilai Investasi Menurut Kecamatan di Kabupaten Lima Puluh Kota, 2021 <i>Number of Business Investment based on License and Investment Value By Subdistrict in Lima Puluh Kota Regency, 2021</i>	352
9.2.10	Target dan Realisasi Investasi di Kabupaten Lima Puluh Kota, 2019-2021 <i>Target and Realization of Investment at Lima Puluh Kota Regency, 2019-2021</i>	353
9.3	HARGA-HARGA/PRICES	
9.3.1	Rata - rata Harga Produsen Gabah yang Diterima Petani di Kabupaten Lima Puluh Kota, 2021 <i>Average Producer Prices of Unhusked Rice Received by Farmers in Lima Puluh Kota Regency, 2021</i>	354
9.3.2	Rata - rata Harga Produsen Palawija yang Diterima Petani di Kabupaten Lima Puluh Kota, 2021 <i>Average Producer Prices of Crop In Dry season Received by Farmer in Lima Puluh Kota Regency, 2021</i>	355
9.3.3	Rata - rata Harga Produsen Sayur - Sayuran yang Diterima Petani di Kabupaten Lima Puluh Kota, 2021 <i>Average Producer Prices of Vegetables Received by Farmer in Lima Puluh kota Regency, 2021</i>	356
9.3.4	Rata - rata Harga Produsen Buah - Buahan yang Diterima Petani di Kabupaten Lima Puluh Kota, 2021 <i>Average Producer Prices of Fruits Received by Farmer in Lima Puluh Kota Regency, 2021</i>	357
9.3.5	Rata - rata Harga Bibit Padi dan Pupuk di Kabupaten Lima Puluh Kota, 2021 <i>Average Prices of Paddy Seed and Fertilizer in Lima Puluh Kota Regency, 2021</i>	358
9.3.6	Rata - rata Biaya Produksi dan Upah (1 Orang/0,5 hari) di Kabupaten Lima Puluh Kota, 2021 <i>Average Production Cost and Wages (Ones/Half of Day) in Lima Puluh Kota Regency, 2021</i>	359

9.3.7	Harga Rata - Rata Bahan Makanan yang Dibayar Oleh Konsumen (Rp/Kg) di Kabupaten Lima Puluh Kota, 2021 <i>Average Prices of Seed and Fertilizer in Lima Puluh Kota Regency, 2021....</i>	360
9.3.8	Rata - Rata Harga Bahan Makanan yang Dibayar Oleh Konsumen (Daging, Ikan dan Unggas) di Kabupaten Lima Puluh Kota, 2021 <i>Average Consumer Prices of Food Substance (Meats, Fish and Fowl) in Lima Puluh Kota Regency, 2021</i>	362
9.3.9	Rata - Rata Harga Bahan Makanan yang Dibayar Oleh Konsumen (Telur, Susu dan Minyak Goreng) di Kabupaten Lima Puluh Kota, 2021 <i>Average Consumer Prices of Food Substance (Eggs, Milk and Crude Palm Oil) in Lima Puluh Kota Regency, 2021</i>	364
9.3.10	Rata - Rata Harga Bahan Makanan yang Dibayar Oleh Konsumen (Sayuran) di Kabupaten Lima Puluh Kota, 2021 <i>Average Consumer Prices of Food Substance (Vegetables) in Lima Puluh Kota Regency, 2021</i>	366
9.3.11	Rata - Rata Harga Bahan Makanan Yang dibayar Oleh Konsumen di Kabupaten Lima Puluh Kota, 2021 <i>Average Consumer Prices of Food Substance in Lima Puluh Kota Regency, 2021</i>	368
9.3.12	Rata - Rata Harga yang Dibayar Konsumen dari Buah di Kabupaten Lima Puluh Kota, 2021 <i>Average Village Consumer Prices of Fruits in Lima Puluh Kota Regency, 2021</i>	369
9.3.13	Rata - Rata Harga Bahan Makanan Lainnya Yang dibayar Oleh Konsumen Pedesaan di Kabupaten Lima Puluh Kota, 2021 <i>Average Village Consumer Prices of Others Food Substance in Lima Puluh Kota Regency, 2021</i>	370
9.3.14	Rata - Rata Harga yang Dibayar Konsumen dari Keperluan Rumah tangga Lainnya di Kabupaten Lima Puluh Kota, 2021 <i>Average Village's Consumer Prices of Household Material in Lima Puluh Kota Regency, 2021</i>	371
9.3.15	Rata - Rata Harga yang Dibayar Konsumen Pedesaan dari Barang Perawatan Pribadi di Kabupaten Lima Puluh Kota, 2021 <i>Average Village Consumer Prices of Personal Care Goods in Lima Puluh Kota Regency, 2021</i>	372
9.3.16	Rata - Rata Harga yang Dibayar Konsumen Rokok di Kabupaten Lima Puluh Kota, 2021 <i>Average Village Consumer Prices of Cigarette in Lima Puluh Kota Regency, 2021</i>	373



10. PENGELUARAN PENDUDUK/ POPULATION EXPENDITURE

10.1	Persentase Penduduk Menurut Golongan Pengeluaran Per Kapita Sebulan di Kabupaten Lima Puluh Kota, 2021 <i>Percentage of Population by Class of Monthly Expenditure per Capita in Lima Puluh Kota Regency, 2021</i>	381
10.2	Rata-rata Pengeluaran Per Kapita Sebulan Menurut Kelompok Makanan (rupiah) di Kabupaten Lima Puluh Kota, 2020 dan 2021 <i>Average Expenditure per Capita Per Month by Food Group (rupiahs) in Lima Puluh Kota Regency, 2020 and 2021</i>	382
10.3	Persentase Rata-Rata Pengeluaran Per Kapita Sebulan Menurut Kelompok Makanan di Kabupaten Lima Puluh Kota, 2020 dan 2021 <i>Percentage of Average Expenditure Per Capita Per Month by Food Group in Lima Puluh Kota Regency, 2020 and 2021</i>	383
10.4	Rata-rata Pengeluaran Per Kapita Sebulan Menurut Kelompok Bukan Makanan di Kabupaten Lima Puluh Kota, 2020 dan 2021 <i>Average Expenditure Per Capita Per Month by Non-Food Group in Lima Puluh Kota Regency, 2020 and 2021</i>	384
10.5	Persentase Rata-rata Pengeluaran Per Kapita Sebulan Menurut Kelompok Bukan Makanan di Kabupaten Lima Puluh Kota, 2020 dan 2021 <i>Percentage of Average Expenditure Per Capita Per Month by Non-Food Group in Lima Puluh Kota Regency, 2020 and 2021</i>	385

11. SISTEM NERACA REGIONAL/ SYSTEM OF REGIONAL ACCOUNTS

11.1	Produk Domestik Regional Bruto Atas Dasar Harga Berlaku Menurut Lapangan Usaha (Juta rupiah) di Kabupaten Lima Puluh Kota, 2017-2021 <i>Gross Regional Domestic Product at Current Market Prices by Industry in Lima Puluh Kota Regency (Million rupiahs), 2017-2021</i>	395
11.2	Produk Domestik Regional Bruto Atas Dasar Harga Konstan 2010 Menurut Lapangan Usaha di Kabupaten Lima Puluh Kota (Juta rupiah), 2017-2021 <i>Gross Regional Domestic Product at 2010 Constant Market Prices 2010 by Industry in Lima Puluh Kota Regency (Million rupiah), 2017-2021</i>	397
11.3	Distribusi Persentase Produk Domestik Regional Bruto Atas Dasar Harga Berlaku Menurut Lapangan Usaha di Kabupaten Lima Puluh Kota, 2017-2021 <i>Percentage Distribution of Gross Regional Domestic Product at Current Market Prices by Industry in Lima Puluh Kota Regency, 2017-2021</i>	399
11.4	Laju Pertumbuhan Produk Domestik Regional Bruto Atas Dasar Harga Konstan Menurut Lapangan Usaha di Kabupaten Lima Puluh Kota (persen), 2017-2020 <i>Growth Rate of Gross Regional Domestic Product at Constant Market Prices by Industry in Lima Puluh Kota Regency (percent), 2017-2020</i>	401

11.5	Indeks Harga Implisit Produk Domestik Regional Bruto Menurut Lapangan Usaha di Kabupaten Lima Puluh Kota, 2017-2021 <i>Implicit Price Index of Gross Regional Domestic Product by Industry in Lima Puluh Kota Regency, 2017-2021</i>	403
11.6	Laju Pertumbuhan Indeks Harga Implisit Produk Domestik Regional Bruto di Kabupaten Lima Puluh Kota Menurut Lapangan Usaha (persen), 2017 - 2021 <i>Growth Rate of Implicit Price Indices of Gross Regional Domestic Product in Lima Puluh Kota Regency by Industry (percent), 2017 - 2021</i>	405
11.7	Produk Domestik Regional Bruto Atas Dasar Harga Berlaku Menurut Pengeluaran di Kabupaten Lima Puluh Kota (Juta Rupiah), 2017 - 2021 <i>Gross Regional Domestic Product at Current Prices by Expenditure in Lima Puluh Kota Regency (Million Rupiah), 2017 - 2021</i>	407
11.8	Produk Domestik Regional Bruto Atas Dasar Harga Konstan 2010 Menurut Pengeluaran di Kabupaten Lima Puluh Kota (Juta Rupiah), 2017 - 2021 <i>Gross Regional Domestic Product at 2010 Constant Prices by Expenditure in Lima Puluh Kota Regency (Million Rupiah), 2017 - 2021</i>	408
11.9	Distribusi Produk Domestik Regional Bruto Atas Dasar Harga Berlaku Menurut Pengeluaran di Kabupaten Lima Puluh Kota (persen), 2017 - 2021 <i>Distribution of Gross Regional Domestic Product at Current Prices by Expenditure in Lima Puluh Kota Regency (percent), 2017 - 2021</i>	409
11.10	Laju Pertumbuhan Produk Domestik Regional Bruto Atas Dasar Harga Konstan 2010 Menurut Pengeluaran di Kabupaten Lima Puluh Kota (Persen), 2017 - 2021 <i>Growth rate of Gross Regional Domestic Product at 2010 Constant Prices by Expenditure in Lima Puluh Kota Regency (Percent), 2017 - 2021</i>	410

12. PERBANDINGAN WILAYAH/ REGIONAL COMPARIOSN

12.1	Jumlah Penduduk Menurut Kabupaten/Kota di Provinsi Sumatera Barat (Jiwa), 2017 - 2021 <i>Population by Regency/Municipality in Sumatera Barat Province (People),2017 - 2021</i>	419
12.2	Jumlah Penduduk Miskin Menurut Kabupaten/ Kota di Provinsi Sumatera Barat (Ribu jiwa), 2017-2021 <i>Number of Poor People by Regency/Municipality in Sumatera Barat Province (Thousand People), 2017-2021</i>	420
12.3	Produk Domestik Regional Bruto Atas Dasar Harga Berlaku Menurut Kabupaten/Kota di Provinsi Sumatera Barat (Juta Rupiah), 2017 - 2021 <i>Gross Regional Domestic Product at Current Market Prices by Regency/ Municipality in Sumatera Barat Province (Million Rupiahs), 2017 - 2021...</i>	421



12.4	Produk Domestik Regional Bruto Atas Dasar Harga Konstan 2010 Menurut Kabupaten/Kota di Provinsi Sumatera Barat (Juta Rupiah), 2017- 2021 <i>Gross Regional Domestic Product at Constant 2010 Market Prices by Regency/Municipality in Sumatera Barat Province (Million Rupiahs), 2017-2021</i>	422
12.5	Produk Domestik Regional Bruto Per Kapita Atas Dasar Harga Berlaku Menurut Kabupaten/Kota di Provinsi Sumatera Barat (Juta Rupiah/Jiwa), 2017- 2021 <i>Gross Regional Domestic Product Per Capita at Current Market Prices by Regency/Municipality in Sumatera Barat Province (Million Rupiahs/ person), 2017-2021</i>	423
12.6	Laju Pertumbuhan Produk Domestik Regional Bruto Menurut Harga Konstan 2010 Kabupaten/Kota di Provinsi Sumatera Barat, 2017 - 2021 <i>Growth Rate of Gross Regional Domestic Product at Constant 2010 Price by Regency/Municipality in Sumatera Barat Province, 2017 - 2021</i>	424
12.7	Tingkat Pengangguran Terbuka (TPT) Menurut Kabupaten/ Kota di Provinsi Sumatera Barat (persen), 2017 - 2021 <i>Open Unemployment Rate Regency/Municipality in Sumatera Barat Province (Percentage), 2017 - 2021</i>	425
12.8	Indeks Pembangunan Manusia (IPM) Menurut Kabupaten/Kota di Provinsi Sumatera Barat, 2017 - 2021 <i>Human Development Index by Regency/Municipality in Sumatera Barat Province, 2017 - 2021</i>	426
12.9	Angka Harapan Hidup (AHH) Menurut Kabupaten/ Kota di Provinsi Sumatera Barat, 2017 - 2021 <i>Life Expectancy at Birth by Regency/Municipality in Sumatera Barat Province, 2017 - 2021</i>	427
12.10	Angka Harapan Lama Sekolah Menurut Kabupaten/ Kota di Provinsi Sumatera Barat, 2017 - 2021 <i>Expected Years of Schooling by Regency/Municipality in Sumatera Barat Province, 2017 - 2021</i>	428
12.11	Rata-Rata Lama Sekolah (RLS) Menurut Kabupaten/ Kota di Provinsi Sumatera Barat, 2017 - 2021 <i>Mean Year of Schooling by Regency/Municipality in Sumatera Barat Province, 2017 - 2021</i>	429
12.12	Angka Partisipasi Murni (APM) dan Angka Partisipasi Kasar (APK) Menurut Kabupaten/Kota di Provinsi Sumatera Barat (Persen), 2021 <i>Pure Participation Rate (APM) and Gross Enrollment Rate (APK) by Regency/Municipality in Sumatera Barat Province (Percentage), 2021</i>	430
12.13	Angka Partisipasi Sekolah (APS) Menurut Kabupaten/ Kota di Provinsi Sumatera Barat (Persentase), 2021 <i>School Participation Rate (APS) by Regency/Municipality in Sumatera Barat Province (Percentage), 2021</i>	432

12.14	Pengeluaran Per kapita Disesuaikan Penduduk Menurut Kabupaten/Kota di Provinsi Sumatera Barat (ribu Rupiah), 2017 - 2021 <i>Adjusted Expenditure Per Capita by Regency/Municipality in Sumatera Barat Province (thousand Rupiah), 2017 - 2021</i>	433
12.15	Rata-Rata Pengeluaran Per Kapita Sebulan Menurut Kelompok Barang dan Kabupaten/Kota di Sumatera Barat (Rupiah), 2010 dan 2021 <i>Monthly Average Expenditure Per Capita By Commodity Group and Regency/Municipality in Sumatera Barat Province (Rupiah), 2010 and 2021</i>	434
12.16	Persentase Penduduk Miskin, Gini Ratio, Garis Kemiskinan, Indeks Kedalaman Kemiskinan (P1) dan Indeks Keparahan Kemiskinan (P2) Menurut Kabupaten/Kota di Sumatera Barat, 2020 dan 2021 <i>Percentage of Poor People, Gini Ratio, Poverty Line, Poverty Gap Index and Poverty Severity Index by Regency/Municipality in Sumatera Barat Province, 2020 and 2021</i>	435

<https://limapuluhkotakab.bps.go.id>



DAFTAR GAMBAR/LIST OF FIGURES

		Halaman Page
1.1	Luas Daerah Menurut Kecamatan di Kabupaten Lima Puluh Kota (%), 2021 <i>Total Area and Number of Islands by Subdistrict in Lima Puluh Kota Regency, 2021</i>	6
1.2	Tinggi Wilayah Menurut Kecamatan di Kabupaten Lima Puluh Kota, 2021 <i>Region Height by Subdistrict in Lima Puluh Kota Regency, 2021</i>	7
2.1	Pegawai Negeri Sipil Menurut Jenis Kelamin di Kabupaten Lima Puluh Kota (%), 2021 <i>Number of Civil Servants by Sex in Lima Puluh Kota Regency (%), 2021</i>	23
2.2	Jumlah Pegawai Negeri Sipil di Lingkungan Pemerintah Daerah Kabupaten Lima Puluh Kota Menurut Tingkat Pendidikan, 2021 <i>Numbers of Civils Servants in Lima Puluh Kota Regency by Education Level, 2021</i> .	24
3.1	Penduduk Menurut Kecamatan di Kabupaten Lima Puluh Kota (%), 2021 <i>Population by Subdistrict in Lima Puluh Kota Regency (%) , 2021</i>	70
3.2	Laju Pertumbuhan Penduduk per Tahun Menurut Kecamatan di Kabupaten Lima Puluh Kota (%), 2021 <i>Annual Population Growth Rate (%) by Subdistrict in Lima Puluh Kota Regency (%) , 2021</i>	71
4.1	Jumlah Sekolah, Guru, dan Murid Madrasah Tsanawiyah (MTs) di Bawah Kementerian Agama Menurut Kecamatan di Kabupaten Lima Puluh Kota (%), 2020/2021 <i>Number of Schools, Teachers, and Pupils in Madrasah Tsanawiyah (MTs) Under The Ministry of Religious Affair by Subdistrict in Lima Puluh Kota Regency (%) , 2020/2021</i>	98
4.2	Jumlah Tenaga Kesehatan Menurut Kecamatan di Kabupaten Lima Puluh Kota, 2021 <i>Number of Medical Personnel by Subdistrict In Lima Puluh Kota Regency, 2021</i>	99
5.1	Produksi Jagung Menurut Kecamatan di Kabupaten Lima Puluh Kota (%), 2021 <i>Production of Corn by Subdistrict in Lima Puluh Kota Regency (%), 2021</i>	207
5.2	Luas Panen Tanaman Cabai Menurut Kecamatan dan Jenis Tanaman di Kabupaten Lima Puluh Kota (ha), 2020 dan 2021 <i>Harvested Area of Vegetable by Subdistrict and Kind of Plant in Lima Puluh Kota Regency (ha), 2020 and 2021</i>	208
6.1	Jumlah Pelanggan Perusahaan Listrik Negara Menurut Kategori Pelanggan di Kabupaten Lima Puluh Kota, 2021 <i>State Owned Electricity Company Consumer by Category in Lima Puluh Kota Regency, 2021</i>	285

6.2	Jumlah Rumah Tangga Pelanggan Air Minum Menurut di Kabupaten Lima Puluh Kota, 2017-2021 <i>Number of Household Water Customer in Lima Puluh Kota Regency, 2017-2021</i>	286
7.1	Jumlah Kunjungan Wisata Menurut Kategori Wisatawan ke Kabupaten Lima Puluh Kota, 2021 <i>Numbers of Tourism Visit by Tourist Category to Lima Puluh Kota Regency, 2021</i>	299
7.2	Jumlah Kunjungan Wisata per Bulan ke Kabupaten Lima Puluh Kota, 2021 <i>Numbers of Tourism Visit by Month to Lima Puluh Kota Regency, 2021</i>	300
8.1	Persentase Kendaraan Wajib Uji Menurut Kecamatan di Kabupaten Lima Puluh Kota(%), 2021 <i>Percentage of Vehicle Mandatory Testing by Subdistrict in Lima Puluh Kota Regency(%), 2021</i>	312
8.2	Jumlah Kendaraan Bermotor Menurut Jenis Kendaraan (Unit) di Kabupaten Lima Puluh Kota, 2021 <i>Number of Motor Registered Vehicle by Type of Motor Vehicle (Units) in Lima Puluh Kota Regency, 2021</i>	313
9.1	Target dan Realisasi Investasi di Kabupaten Lima Puluh Kota, 2021 <i>Target and Realization of Investment at Lima Puluh Kota Regency, 2021</i>	340
9.2	Rata - rata Harga Produsen Gabah yang Diterima Petani di Kabupaten Lima Puluh Kota, 2021 <i>Average Producer Prices of Unhusked Rice Received by Farmers in Lima Puluh Kota Regency, 2021</i>	341
10.1	Rata-rata Pengeluaran Per Kapita Sebulan Menurut Kelompok Bukan Makanan di Kabupaten Lima Puluh Kota, 2021 <i>Average Expenditure Per Capita Per Month by Non-Food Group in Lima Puluh Kota Regency, 2021</i>	379
10.2	Rata-rata Pengeluaran Per Kapita Sebulan Menurut Kelompok Makanan di Kabupaten Lima Puluh Kota, 2021 <i>Average Expenditure Per Capita Per Month by Food Group in Lima Puluh Kota Regency, 2021</i>	380
11.1	Distribusi Persentase Produk Domestik Regional Bruto Atas Dasar Harga Berlaku Menurut Lapangan Usaha Kabupaten Lima Puluh Kota, 2021 <i>Percentage Distribution of Gross Regional Domestic Product at Current Market Prices by Industry Lima Puluh Kota Regency, 2021</i>	392
11.2	Laju Pertumbuhan Produk Domestik Regional Bruto Atas Dasar Harga Konstan 2010 Menurut Pengeluaran, 2021 <i>Growth rate of Gross Regional Domestic Product at 2010 Constant Prices by Expenditure, 2021</i>	393
12.1	Indeks Pembangunan Manusia (IPM) Menurut Kabupaten/ Kota di Provinsi Sumatera, 2017-2021 <i>Human Development Index by Regency/Municipality in Sumatera Barat Province, 2017 - 2021</i>	450

12.2 Indeks Pembangunan Manusia Menurut Kabupaten/
Kota di Sumatera Barat, 2021
*Human Development Index by Regency/Municipality in Sumatera Barat Province,
2021* 451

<https://limapuluhkotakab.bps.go.id>



PENJELASAN UMUM/EXPLANATORY NOTES

Tanda-tanda, satuan-satuan, dan lain-lainnya yang digunakan dalam publikasi ini adalah sebagai berikut:

Symbols, measurement units, and acronyms which are used in this publication, are as follows:

1. TANDA-TANDA/SYMBOLS

Data tidak tersedia/Data not available	: ...
Tidak ada atau nol /Null or zero	: -
Data dapat diabaikan/Data negligible	: 0
Tanda decimal/Decimal point	: ,
Data tidak dapat ditampilkan/Not applicable	: NA
Angka estimasi/Estimated figures	: e
Angka diperbaiki/Revised figures	: r
Angka sementara/Preliminary figures	: x
Angka sangat sementara/Very preliminary figures	: xx
Angka sangat sangat sementara/Very very preliminary figures	: xxx

2. SATUAN/UNITS

hektar (ha)/hectare (ha)	: 10 000 m ²
kilometer (km)/kilometres (km)	: 1 000 meter/meters (m)
kuintal/quintal	: 100 kg
KWh	: 1 000 Watt hour
liter (untuk beras)/litre (for rice)	: 0,80 kg
ons/ounce	: 28,31 gram/grams
ton	: 1 000 kg

Satuan lain: buah, butir, helai/lembar, kaleng, batang, pulsa, ton kilometer (ton-km), jam, menit, persen (%).

Other units: unit, pieces, sheet, tin, pulse, ton-kilometres(ton-km), hour, minute, percent (%).

Perbedaan angka di belakang koma disebabkan oleh pembulatan angka.

The difference in decimal numbers is caused by rounding.

**Statistik Kunci, 2019 - 2021/
Key Statistic, 2019 - 2021**

Rincian/Description	Satuan/Unit	2019	2020	2021
(1)	(2)	(3)	(4)	(5)
SOSIAL/SOCIAL				
Penduduk/Population	Jiwa/People	382 817 ¹	383 525 ²	385 634 ³
Laju Pertumbuhan Penduduk/Population Growth	%	1,13	0,93	0,55
Angka Harapan Hidup/Life Expectancy Rate	Tahun/Years	69,70	69,79	69,84
Rata-Rata Lama Sekolah/Mean Year of Schooling	Tahun/Years	7,98	7,99	8,07
Angka Harapan Lama Sekolah/ Expected Years of Schooling	%	13,28	13,29	13,30
Tingkat Pengangguran Terbuka/Unemployment Rate	%	2,30	3,03	2,25
Penduduk Miskin/Poor People	Ribu Orang/ Thousand People	26,64	26,43	28,51
Persentase Penduduk Miskin/Percentage of Poor People	%	6,97	6,86	7,29
EKONOMI/ECONOMIC				
Produk Domestik Regional Bruto(PDRB)Atas Dasar Harga Berlaku/ Gross Regional Domestic Product at Current Market Prices	Juta Rupiah/(Million Rupiahs)	15 625 340,42	15 541 500,82*	16 193 413,95**
Laju Pertumbuhan Ekonomi/ Economic Growth	%	5,06	-1,16	3,33

Catatan/Note: ¹ Hasil proyeksi penduduk 2010-2035/ ¹The result population projection 2010-2035

² Berdasarkan Hasil Sensus Penduduk 2021 September/ ²Based on population census september 2021

³ Hasil Sensus Penduduk Interim 2020-2023 (Pertengahan tahun/Juni)/ The Result of Interim Population Projection 2020-2023 (Mind year/June)

*: Angka Sementara/Preliminary Figures

** : Angka Sangat Sementara/Very Preliminary Figures



CHAPTER

BAB

1

GEOGRAFI

GEOGRAPHY

KECAMATAN TERLUAS
Subdistrict The Largest Area

KAPUR IX

723,36 km²
sq.km

KECAMATAN TERKECIL
Subdistrict The Smallest Area

LUAK

61,68 km²
sq.km



Sumber/Source : BPS Kabupaten Lima Puluh Kota Dalam Angka 2022/Statistics of Lima Puluh Kota Regency in Figures 2022

BATAS DAERAH

Region Border

U

UTARA

Berbatasan dengan Kabupaten Rokan Hulu dan Kabupaten Kampar Provinsi Riau

S

SELATAN

Berbatasan dengan Kabupaten Tanah Datar dan Kabupaten Sijunjung

B

BARAT

Berbatasan dengan Kabupaten Agam dan Kabupaten Pasaman

T

TIMUR

Berbatasan dengan Kabupaten Kampar Provinsi Riau

N

NORTH

Rokan Hulu Regency and Kampar Regency Province Riau

S

SOUTH

Tanah Datar Regency and Sijunjung Regency

W

WEST

Agam Regency and Pasaman Regency

E

EAST

Kampar Regency Province Riau

Sumber/Source : BPS Kabupaten Lima Puluh Kota Dalam Angka 2022/Statistics of Lima Puluh Kota Regency in Figures 2022

PENJELASAN TEKNIS

- Secara astronomis, Kabupaten Lima Puluh Kota terletak antara 0°25'28,71" Lintang Utara dan 0°22'14,52" Lintang Selatan dan antara 100°15'44,10" sampai dengan 100°50'47,80" Bujur Timur dan dilalui oleh garis ekuator atau garis khatulistiwa yang terletak pada garis lintang 0°.
- Berdasarkan posisi geografisnya, Kabupaten Lima Puluh Kota memiliki batas-batas: Utara - Kabupaten Rokan Hulu dan Kabupaten Kampar Provinsi Riau; Selatan - Kabupaten Tanah Datar dan Kabupaten Sijunjung; Barat - Kabupaten Agam dan Kabupaten Pasaman; Timur - Kabupaten Kampar Provinsi Riau.
- Kabupaten Lima Puluh Kota terdiri dari 13 Kecamatan, yaitu:
 - Kecamatan Payakumbuh
 - Kecamatan Akabiluru
 - Kecamatan Luak
 - Kecamatan Lareh Sago Halaban
 - Kecamatan Situjuah Limo Nagari
 - Kecamatan Harau
 - Kecamatan Guguak
 - Kecamatan Mungka
 - Kecamatan Suliki
 - Kecamatan Bukik Barisan
 - Kecamatan Gunuang Omeh
 - Kecamatan Kapur IX
 - Kecamatan Pangkalan Koto Baru
- Badan Pusat Statistik (BPS) telah melakukan pendataan Potensi Desa (Podes) sejak tahun 1980. Sejak saat itu, Podes dilaksanakan secara rutin sebanyak 3 kali dalam kurun waktu sepuluh tahun untuk mendukung kegiatan Sensus Penduduk, Sensus Pertanian, ataupun Sensus Ekonomi. Dengan demikian, fakta penting terkait ketersediaan infrastruktur dan potensi yang dimiliki oleh setiap wilayah dapat dipantau perkembangannya secara berkala dan terus menerus.
- Sejak tahun 2008, pendataan Podes mengalami perubahan dengan adanya penambahan kuesioner suplemen kecamatan dan kabupaten/kota.

TECHNICAL NOTES

- Astronomically, Lima Puluh Kota Regency is located between 0°25'28,71" North Latitude and 0°22'14,52" South Latitude and between 100°15'44,10" up to 100°50'47,80" East Longitude and crossed by the equator which is located at latitude 0° latitude line.*
- In terms of geographic position, Lima Puluh Kota Regency has boundaries as follows: North - Rokan Hulu Regency and Kampar Regency, Riau Province; South - Tanah Datar District and Sijunjung Regency; West - Agam Regency and Pasaman Regency; East - Kampar Regency, Riau Province.*
- Lima Puluh Kota Regency consists of 13 Subdistricts, namely:*
 - *Payakumbuh Subdistrict*
 - *Akabiluru Subdistrict*
 - *Luak Subdistrict*
 - *Lareh Sago Halaban Subdistrict*
 - *Situjuah Subdistrict Limo Nagari*
 - *Harau Subdistrict*
 - *Guguak Subdistrict*
 - *Mungka Subdistrict*
 - *Suliki Subdistrict*
 - *Bukik Barisan Subdistrict*
 - *Gunuang Omeh Subdistrict*
 - *Kapur Subdistrict IX*
 - *Pangkalan Koto Baru Subdistrict*
- BPS-Statistics has been collecting village potential data since 1980. Podes has been regularly implemented 3 (three) times within ten years to support the activities of the Population Census, Agriculture Census, or Economic Census. Thus, important facts related to the availability of infrastructure and the potential possessed by each region can be monitored regularly and continually.*
- 6. Since 2008, Podes data collecting has been changed especially in providing additional information from subdistrict and regency/municipality, using separate*



Penambahan kuesioner tersebut bertujuan untuk meningkatkan manfaat data Podes bagi para konsumen data dan pemerintah daerah dalam perencanaan pembangunan wilayah.

6. Metode Pengumpulan Data Pengumpulan data Podes 2021 dilakukan melalui wawancara langsung oleh petugas terlatih dengan narasumber yang relevan. Petugas adalah aparaturnya atau mitra kerja BPS Kabupaten/Kota, sementara narasumber adalah kepala desa/lurah atau narasumber lain yang memiliki pengetahuan terhadap wilayah target pencacahan.

questionnaires. The goal of these changes is to provide more benefits for data users and local government in regional development planning.

6. *Method of Data Collection Data collection of Podes 2021 carried out through direct interviews by trained personnel with relevant respondents. The interviewers are BPS Regency/City personnel or partners, meanwhile, the selected respondents are the village head/lurah head or other respondents who have the knowledge towards the target area of enumeration.*

<https://limapuluhkotakab.bps.go.id>



ULASAN**DESCRIPTION****Geografi**

Kabupaten Lima Puluh Kota terletak antara 0025'28,71"LU dan 0022'14,52" LS serta antara 100015'44,10" - 100050'47,80" BT. Luas daratan mencapai 3.354,30 Km2 yang berarti 7,94 persen dari daratan Provinsi Sumatera Barat yang luasnya 42.229,64 Km2. Kabupaten Lima Puluh Kota diapit oleh 4 Kabupaten dan 1 Provinsi yaitu : Kabupaten Agam, Kabupaten Tanah Datar, Kabupaten Sijunjung dan Kabupaten Pasaman serta Provinsi Riau. Kabupaten Lima Puluh Kota terdiri dari 13 kecamatan, yang terluas adalah Kecamatan Kapur IX sebesar 723,36 Km2 dan yang terkecil adalah Kecamatan Luak yaitu 61,68 Km2.

Topografi daerah Kabupaten Lima Puluh Kota bervariasi antara datar, bergelombang dan berbukit-bukit dengan ketinggian dari permukaan laut antara 110 meter dan 2.261 meter. Didaerah ini terdapat 3 buah gunung berapi yang tidak aktif yaitu Gunung Sago (2.261 m), Gunung Bungsu (1.253 m), Gunung Sanggul (1.495 m) serta 17 buah sungai besar dan kecil yang mengalir dan telah banyak dimanfaatkan oleh masyarakat untuk pengairan/irigasi.

Geography

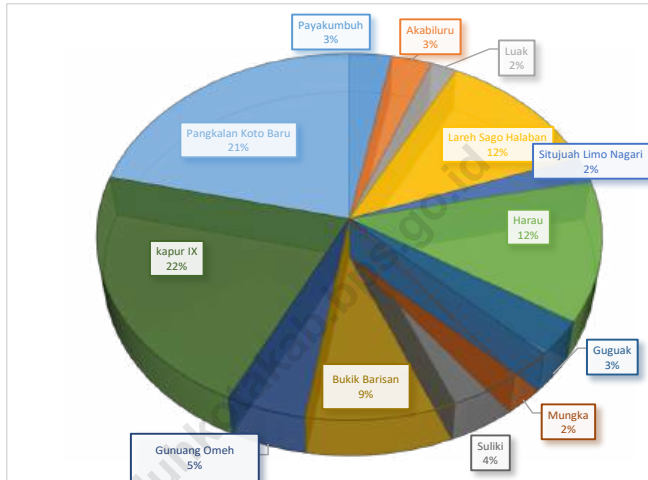
Lima Puluh Kota Regency is located between 0025'28,71" north and 0022'14,52" south latitude and from 100015'44,10" until 100050'47,80" east longitude. Land area has 3,354.30 square kilometers 7.94 per cent of West Sumatera that has total area of 42,229.64 square kilometers. Regency of Lima Puluh Kota is wedged by 4 regencies and 1 province, there are Agam regency, Tanah Datar regency, Sijunjung regency and Pasaman regency and also Riau province. Regency of 50 Kota consists of 13 sub-districts, the biggest sub-district is Kapur IX of about 723.36 square kilometers and the smallest is Luak sub-district of about 61.68 square kilometers.

Topography of Lima Puluh Kota Regency has variation between smooth, wavy and hilly with altitude between 110 to 2.261 meters from sea surface. This area have 3 volcanoes which is not active anymore, there are Mount Sago (2,261m), Mount Bungsu (1,253 m), and Mount Sanggul (1,495 m) and also 17 big and small rivers which flow and has been used by people for irrigation.



Gambar 1.1
Figures

Luas Daerah Menurut Kecamatan di Kabupaten Lima Puluh Kota (%), 2021
Total Area and Number of Islands by Subdistrict in Lima Puluh Kota Regency, 2021

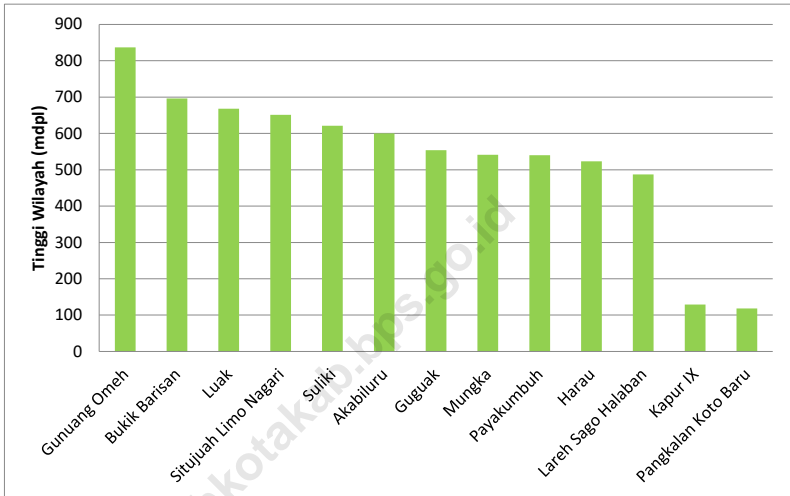


Sumber : Hasil PODES 2021
Source : PODES 2021 Result

<https://limapuluhkota.go.id>

Gambar 1.2
Figures

Tinggi Wilayah Menurut Kecamatan di Kabupaten Lima Puluh Kota, 2021
Region Height by Subdistrict in Lima Puluh Kota Regency, 2021



Sumber : Hasil PODES 2021
Source : PODES 2021 Result

1. KEADAAN GEOGRAFI GEOGRAPHY CONDITION

Tabel 1.1 Luas Daerah Menurut Kecamatan di Kabupaten Lima Puluh Kota, 2021
Table **1.1** *Total Area and Number of Islands by Subdistrict in Lima Puluh Kota Regency, 2021*

Kecamatan Subdistrict	Luas Daerah (km ²) Total Area (km ² /sq.km)
(1)	(2)
Payakumbuh	99,47
Akabiluru	94,26
Luak	61,68
Lareh Sago Halaban	394,85
Situjuh Limo Nagari	74,18
H a r a u	416,80
Guguak	106,20
Mungka	83,76
Suliki	136,94
Bukik Barisan	294,20
Gunuang Omeh	156,54
Kapur IX	723,36
Pangkalan Koto Baru	712,06
Kabupaten Lima Puluh Kota Lima Puluh Kota Regency	3 354,30

Sumber : Hasil PODES 2021
Source : PODES 2021 Result

Tabel 1.2 **Tinggi Wilayah dan Jarak ke Ibukota Menurut Kecamatan di Kabupaten Lima Puluh Kota, 2021**
Table **Region Height and Distance to the Capital by Subdistrict in Lima Puluh Kota Regency, 2021**

Kecamatan Subdistrict	Tinggi Wilayah (mdpl) Altitude (m a.s.l)	Jarak ke Ibukota (km) Distance to the Capital (km)
(1)	(2)	(3)
Payakumbuh	540,00	16,00
Akabiluru	600,00	26,00
Luak	668,00	19,00
Lareh Sago Halaban	487,00	24,00
Situjuh Limo Nagari	651,00	20,00
H a r a u	523,00	2,00
Guguak	554,00	24,00
Mungka	541,00	26,00
Suliki	621,00	35,00
Bukik Barisan	696,00	36,00
Gunuang Omeh	837,00	55,00
Kapur IX	129,00	78,00
Pangkalan Koto Baru	118,00	44,00

Sumber : Hasil PODES 2021
 Source : PODES 2021 Result



Tabel 1.3 **Batas Wilayah dan Letak Geografis Kabupaten Lima Puluh Kota, 2021**
Table **Region Border and Geographical Location Lima Puluh Kota Regency, 2021**

Uraian / Description	Keterangan / Explanation
(1)	(2)
BATAS DAERAH / Region Border	
Sebelah Utara / North	: Berbatasan dengan Kab. Rokan Hulu dan Kabupaten Kampar Provinsi Riau
Sebelah Selatan / South	: Berbatasan dengan Kab. Tanah Datar dan Kabupaten Sijunjung
Sebelah Barat / West	: Berbatasan dengan Kab. Agam dan Kabupaten Pasaman
Sebelah Timur / East	: Berbatasan dengan Kab. Kampar Provinsi Riau
Letak Geografis / Geographical Location	: 0°25'28,71"LU - 0°022'14,52"LS 100°15'44,10"BT - 100°50'47,80"BT
Luas Daerah / Large of Area	: 3 354,30 Km ²
Ketinggian Dari Permukaan Laut / High from Surface of Sea	: 110 - 2.261 m
Jumlah Sungai / Number of Rivers	: 17 buah
Panjang Jalan / Length of Road	: 1 332,75 Km
Jumlah Gunung / Number of Mountain	: 3 buah

Sumber : Bapelitbang Kabupaten Lima Puluh Kota
 Source : Regional Agency For Research and Development of Lima Puluh Kota

Tabel 1.4 Nama Gunung, Lokasi, dan Tingginya di Kabupaten Lima Puluh Kota, 2021
Table *Mountain, Location, and Their Height in Lima Puluh Kota Regency, 2021*

Nama Gunung <i>Mountain Name</i>	Lokasi / <i>Location</i>	Tinggi / <i>Height (m)</i>
(1)	(2)	(3)
1. Gunung Sago / <i>Sago Mountain</i>	Kecamatan Lareh Sago Halaban, Kecamatan Luak dan Kecamatan Situjuh Limo Nagari	2 261
2. Gunung Bungsu / <i>Bungsu Mountain</i>	Kecamatan Payakumbuh, Kecamatan Harau dan Kecamatan Mungka	1 253
3. Gunung Sanggul / <i>Sanggul Mountain</i>	Kecamatan Harau	1 495

Sumber : Bapelitbang Kabupaten Lima Puluh Kota

Source : Regional Agency For Research and Development of Lima Puluh Kota Regency



Tabel 1.5 Nama Sungai, Lokasi dan Panjangnya di Kabupaten Lima Puluh Kota, 2021
Table Rivers, Locations and Lengths in Lima Puluh Kota Regency, 2021

Nama Sungai Rivers Name	Lokasi / Location (Kecamatan / Subdistrict)	Panjang / Length (Km)
(1)	(2)	(3)
1. Batang Sinamar	Gunuang Omeh, Suliki, Guguak, Mungka, Payakumbuh, Harau, Luak, Lareh Sago Halaban	96,13
2. Batang Liki	Suliki, Gunuang Omeh	6,37
3. Batang Mahat	Bukik Barisan, Pangkalan Koto Baru	76,22
4. Batang Lampasi	Akabiluru, Payakumbuh	50,37
5. Batang Agam	Akabiluru, Situjuah Limo Nagari, Harau	28,58
6. Batang Kapur	Kapur IX	25,23
7. Batang Mongan	Kapur IX	72,00
8. Batang Paiti	Kapur IX	21,56
9. Batang Mangilang Malagiri	Pangkalan Koto Baru	10,23
10. Batang Namang	Guguak, Payakumbuh	8,52
11. Batang Mungo	Harau	18,41
12. Batang Sanipan	Harau	19,41
13. Batang Nenan	Bukik Barisan	5,00
14. Batang Kampar *)	Kapur IX	18,80
15. Batang Harau	Harau	16,80
16. Batang Samo	Pangkalan Koto Baru	63,40
17. Batang Buluah Kasok	Harau	15,58

Sumber : Dinas Pekerjaan Umum dan Penataan Ruang Kabupaten Lima Puluh Kota
 Source : Regional Office of Public Works and Spatial Planning of Lima Puluh Kota Regency
 *) Sumber : Kepres Nomor 12 Tahun 2012/Source : Presidential Decree Number 12, Years 2012

Tabel 1.6 Jumlah Pengeluaran Sertifikat Hak Milik Menurut Kecamatan di Kabupaten Lima Puluh Kota, 2017-2021
Table Number of Owner Certificates by Subdistrict in Lima Puluh Kota Regency, 2017-2021

Kecamatan Subdistrict	2017	2018	2019	2020	2021
(1)	(2)	(3)	(4)	(5)	(6)
Payakumbuh	31	975	792	88	107
Akabiluru	10	59	132	29	38
Luak	25	125	124	39	83
Lareh Sago Halaban	28	96	106	619	230
Situjuh Limo Nagari	10	73	104	1 036	288
H a r a u	92	900	987	526	770
Guguak	29	122	147	51	69
Mungka	11	151	124	29	863
Suliki	16	44	35	24	252
Bukik Barisan	1	-	12	1	8
Gunuang Omeh	1	8	10	19	20
Kapur IX	2	19	17	7	12
Pangkalan Koto Baru	6	66	58	18	29
Kabupaten Lima Puluh Kota Lima Puluh Kota Regency	262	2 638	2 648	2 486	2 769

Sumber : BPN Kabupaten Lima Puluh Kota

Source : National Land Affairs Board of Lima Puluh Kota Regency



Tabel 1.7 Luas Lahan Menurut Jenis Areal Penggunaan Lain di Kabupaten Lima Puluh Kota, 2021
Table Kind of Uses (Ha) in Lima Puluh Kota Regency, 2021

Jenis Penggunaan <i>Kind of Uses</i>	Luas Lahan (Ha) <i>Land Area (Ha)</i>
(1)	(2)
Areal Penggunaan Lain	
I. Lahan Basah	
a. Sawah Irigasi Produktif	14 090
b. Sawah Irigasi Tak Produktif	6 641
c. Sawah Non Irigasi	1 555
d. Rawa	221
e. Kolam/Tebat/Embung	1 320
f. Waduk/Danau	1 814
II. Lahan Kering	
a. Perkebunan	38 150
b. Permukiman/Pekarangan	7 790
c. Industri	171
d. Pertambangan	395
e. Lahan Terlarang/Semak Belukar	54 525
f. Penggunaan Lain	36 953
Jumlah / Total	163 625

Sumber : BPN Kabupaten Lima Puluh Kota
 Source : National Land Affairs Board of Lima Puluh Kota Regency

Tabel 1.8 **Klasifikasi Lereng dan Luas Menurut Kecamatan di Kabupaten Lima Puluh Kota, 2021**
Table **Classification and Area Of Slope By Subdistrict in Lima Puluh Kota Regency, 2021**

Kecamatan Subdistrict	Klasifikasi Lereng dan Luas (Ha) Classification of Slope and Area (Are)				Jumlah Total
	0-5 %	5-15 %	15-40 %	>40 %	
(1)	(2)	(3)	(4)	(5)	(6)
Payakumbuh	686,00	-	5 228,00	1 690,99	7 604,99
Akabiluru	1 508,16	2 262,24	2 356,50	3 299,10	9 426,00
Luak	956,00	1 424,00	2 443,00	2 158,80	6 981,80
Lareh Sago Halaban	6 317,60	-	10 041,00	4 657,00	21 015,60
Situjuh Limo Nagari	1 186,00	-	5 217,00	1 737,00	8 140,00
H a r a u	7 085,60	1 422,00	10 420,00	14 588,00	33 515,60
Guguak	1 999,00	2 048,00	2 655,00	3 716,49	10 418,49
Mungka	2 387,16	-	3 082,00	2 931,60	8 400,76
Suliki	3 902,79	-	896,00	4 792,90	9 591,69
Bukik Barisan	5 001,40	6 767,60	7 355,00	10 297,00	29 421,00
Gunuang Omeh	2 661,18	3 600,42	3 913,50	5 478,90	15 654,00
Kapur IX	11 573,77	17 360,64	18 084,00	25 317,60	72 336,01
Pangkalan Koto Baru	11 392,96	27 039,00	39 570,00	24 922,10	102 924,06
Kabupaten Lima Puluh Kota Lima Puluh Kota Regency	56 657,62	61 923,90	111 261,00	105 587,48	335 430,00

Sumber : BPN Kabupaten Lima Puluh Kota

Source : National Land Affairs Board of Lima Puluh Kota Regency



Tabel 1.9
Table

Jarak Antara Kota - Kota di Sumatera Barat (km) , 2021
Distance Between Cities In Sumatera Barat (km), 2021

Kota/City	SARILAMAK	PAYAKUMBUH	BUKITTINGGI	BATUSANGKAR	PD.PANJANG	LB.ALJUNG	SOLOK	LB.SIKAPING	PARIAMAN	PADANG	MR.LABUHAN	SAWAHLUNTO	TIKU	MANGGPOH	SJUNJUNG	PAINAN	SIMPANG IV	P.PUNJUNG	AIR BANGS	TAPAN
(1)	(2)	(3)	(4)	(5)	(6)	(7)	(8)	(9)	(10)	(11)	(12)	(13)	(14)	(15)	(16)	(17)	(18)	(19)	(20)	(21)
SARILAMAK	-	10	43	48	62	99	116	120	120	134	144	147	157	166	179	211	242	243	315	347
PAYAKUMBUH	10	-	33	38	52	89	106	110	110	124	134	137	147	156	169	201	232	233	305	337
BUKITTINGGI	43	33	-	49	19	56	73	77	77	91	176	104	114	126	136	168	199	275	289	304
BATUSANGKAR	48	38	49	-	30	67	64	126	88	102	165	95	125	137	127	179	210	169	329	315
PADANG PANJANG	62	52	19	30	-	37	54	96	58	72	155	85	95	107	117	149	180	234	275	285
LUBUAK ALJUNG	99	89	56	67	37	-	91	133	21	35	161	122	5	70	154	112	143	269	312	248
SOLOK	116	106	72	64	54	91	-	150	112	64	101	31	149	161	63	141	234	200	360	277
LUBUAK SIKAPING	120	110	77	126	96	133	150	-	154	169	399	181	191	178	213	245	105	498	179	381
PARIAMAN	120	110	77	88	58	21	112	154	-	56	182	143	37	49	175	133	122	281	333	269
PADANG	134	124	91	102	72	35	64	169	56	-	134	95	93	105	127	77	178	233	347	213
MUARO LABUH	144	134	176	165	155	161	101	399	182	134	-	133	219	231	220	211	204	239	399	347
SAWAHLUNTO	147	137	104	95	85	122	31	181	143	95	133	-	180	192	94	172	265	232	392	308
TIKU	157	147	114	125	95	5	149	191	37	93	219	180	-	12	212	170	85	318	370	306
MANGGPOH	166	156	126	137	107	70	161	178	49	105	231	192	12	-	224	182	73	330	147	318
SJUNJUNG	179	169	136	127	117	154	63	213	175	127	220	94	212	224	-	204	197	319	179	340
PAINAN	211	201	168	179	149	112	141	245	133	77	211	172	170	182	204	-	255	310	424	136
SIMPANG IV	242	232	199	210	180	143	234	105	122	178	204	265	85	73	197	255	-	403	74	391
PULAU PUNJUNG	243	233	275	169	234	269	200	498	281	233	239	232	318	330	319	310	403	-	498	446
AIR BANGS	315	305	289	329	275	312	360	179	333	347	399	392	370	147	179	424	74	498	-	560
TAPAN	347	337	304	315	285	248	277	381	269	213	347	308	306	318	340	136	391	446	560	-

Sumber : Dinas Perhubungan Kabupaten Lima Puluh Kota
Source : Transportation Service of Lima Puluh Kota Regency



CHAPTER
BAB
2

PEMERINTAHAN

GOVERNMENT

WILAYAH ADMINISTRATIF

Administrative Area



JUMLAH **PNS**
DILINGKUNGAN
PEMDA
Number of Civil Servants

6.114 *Orang*
People

1.839



4.275



33

**JUMLAH ANGGOTA
DPRD 2021 KABUPATEN
LIMA PULUH KOTA**

*Number of Members The Regional House 2021
in Lima Puluh Kota Regency*



2

PENJELASAN TEKNIS

1. Susunan pemerintahan Republik Indonesia periode 2014–2021 terdiri dari presiden, wakil presiden, lembaga tinggi negara, kementerian, lembaga setingkat menteri, dan Lembaga Pemerintahan Non Kementerian (LPNK).
2. Anggota Dewan Perwakilan Rakyat Daerah (DPRD) dipilih melalui pemilihan umum (pemilu) dan dilantik dalam masa jabatan lima tahun.
3. Pemerintah Daerah Kabupaten (Pemkab) terdiri atas Bupati, Sekretaris Daerah, Sekretariat DPRD, Sekretariat KPU, Inspektorat, Satuan Polisi Pamong Praja, Badan Perencanaan Penelitian, dan Pengembangan, BKPSDM, Badan Keuangan, Badan Penanggulangan Bencana Daerah, Badan Kesatuan Bangsa-Bangsa Politik, Dinas Pendidikan dan Kebudayaan, Dinas Pariwisata, Pemuda, dan Olahraga, Dinas Kesehatan, Dinas Pekerjaan Umum dan Penataan Ruang, Dinas Tanaman Pangan, Hortikultura, dan Perkebunan, Dinas Peternakan dan Kesehatan Hewan, Dinas Perikanan, Dinas Pangan, Dinas Perhubungan, Dinas Perdagangan, Koperasi, UKM, Dinas Sosial, Dinas Kependudukan dan Catatan Sipil, Dinas Perpustakaan dan Kearsipan, Dinas Lingkungan Hidup, Perumahan Rakyat dan Pemukiman, Dinas Pemberdayaan Masyarakat dan Desa/Nagari, Dinas Pemadam Kebakaran, Dinas PM dan PTSP, Dinas Komunikasi dan Informatika, Dinas Perindustrian dan Tenaga Kerja, Dinas PPKBPP dan Perlindungan Anak, Puskesmas, Rumah Sakit, Instalasi Farmasi, dan Kecamatan.
4. Pendapatan Asli Daerah (PAD) adalah pendapatan yang diperoleh daerah yang dipungut berdasarkan peraturan daerah sesuai dengan peraturan perundang-undangan, guna keperluan daerah yang bersangkutan dalam membiayai kegiatannya.

TECHNICAL NOTES

1. *The composition of the government of the Republic of Indonesia for the period 2014-2021 consists of the president, vice president, high state institutions, ministries, ministerial-level institutions, and Non-Ministerial Government Institutions (LPNK).*
2. *Members of the Regional People's Representative Council (DPRD) are elected through general elections (elections) and are appointed within a five-year term.*
3. *The District Government (Pemkab) consists of the Regent, Regional Secretary, DPRD Secretariat, KPU Secretariat, Inspectorate, Civil Service Police Unit, Research and Development Planning Agency, BKPSDM, Financial Agency, Regional Disaster Management Agency, Political Unity Board, Department of Education and Culture, Office of Tourism, Youth and Sports, Office of Health, Office of Public Works and Spatial Planning, Office of Food Crops, Horticulture, and Plantation, Office of Animal Husbandry and Health, Office of Fisheries, Office of Food, Office of Transportation, Office of Commerce, Cooperatives, UKM, Social Service, Population and Civil Registry Service, Library and Archive Service, Environmental Service, Public Housing and Settlements, Community and Village / Nagari Empowerment Service, Fire Service, PM and PTSP Service, Communication and Information Service, Service Industry and Labor, Office of PPKBPP and Child Protection, Puskesmas, Hospitals, Pharmacy Installations, and Districts observation.*
4. *Original Local Government Revenue is revenue that withheld based on local regulations in accordance with the legislation, for the purposes of financing their activities.*



ULASAN**DESCRIPTION****Wilayah Adminstratif**

Kabupaten Lima Puluh Kota dibagi atas 13 kecamatan yang terdiri dari 79 nagari dan 428 jorong. Dari 13 kecamatan ini, Kecamatan Harau yang mempunyai jumlah nagari terbanyak yaitu 11 nagari dan 52 jorong, sedangkan yang mempunyai jumlah nagari terkecil adalah Kecamatan Gunuang Omeh hanya dengan 3 nagari dan 20 jorong.

Pegawai Negeri Sipil

Pada tabel 2.3.1–2.3.6 disajikan data tentang Pegawai Negeri Sipil yang bekerja dilingkungan Pemerintahan Daerah Kabupaten Lima Puluh Kota dirinci menurut jenis golongan dan pendidikan tertinggi yang ditamatkan serta jenis kelamin dengan jumlah pegawai pada tahun 2021 adalah sebanyak 6.114 orang, yang terdiri dari 1.839 orang laki-laki dan 4.275 Orang perempuan.

Administrative Regions

Lima Puluh Kota Regency is divided into 13 subdistricts those consist of 79 nagari and 428 jorong. Of the 13 subdistricts, the Harau subdistrict which has the largest number of Nagari about 11 nagari and 52 jorong, while having the smallest number of Nagari is the Gunuang Omeh subdistrict only with 3 nagari and 20 jorong.

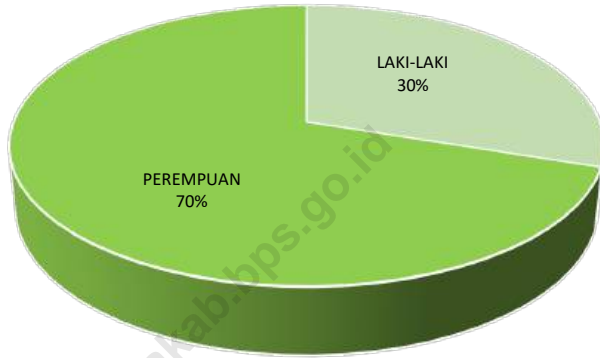
Government EmployeesAt

At table 2.3.1-2.3.6 are provided data about civil servant who worked in the area government of Lima Puluh Kota Regency which detailed according to kind of groups and the highest education that graduated and also kind of gender with the total of employees at the 2021 year is 6,114 peoples, which consist of 1,839 mens and 4,275 womens.



Gambar 2.1
Figures

Pegawai Negeri Sipil Menurut Jenis Kelamin di Kabupaten Lima Puluh Kota (%), 2021
Number of Civil Servants by Sex in Lima Puluh Kota Regency (%), 2021

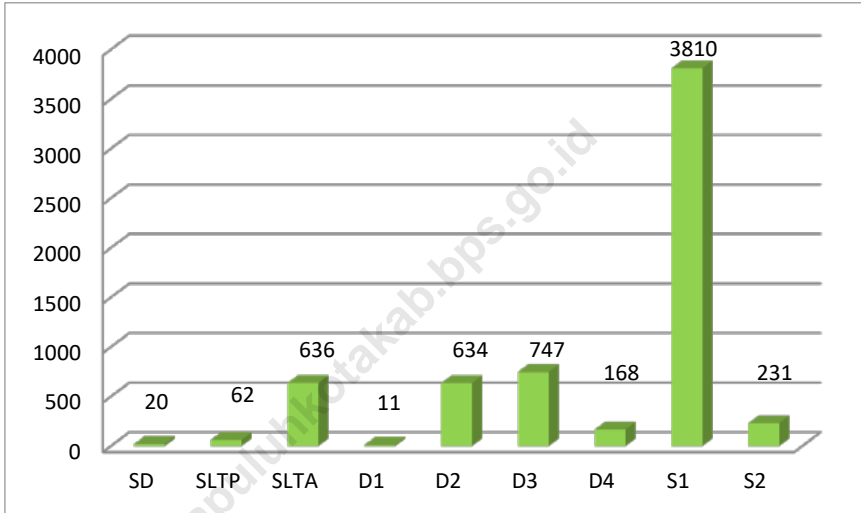


Sumber : Badan Kepegawaian dan Pengembangan Sumber Daya Manusia Kabupaten Lima Puluh Kota

Source : Regional Agency for Employee Affairs and Development of Human Resources of Lima Puluh Kota Regency



Gambar 2.2 Jumlah Pegawai Negeri Sipil di Lingkungan Pemerintah Daerah Kabupaten Lima Puluh Kota Menurut Tingkat Pendidikan, 2021
Figures Numbers of Civils Servants in Lima Puluh Kota Regency by Education Level, 2021



Sumber : Badan Kepegawaian dan Pengembangan Sumber Daya Manusia Kabupaten Lima Puluh Kota
Source : Regional Agency for Employee Affairs and Development of Human Resources of Lima Puluh Kota Regency

2.1 WILAYAH ADMINISTRATIF ADMINISTRATIF AREA

Tabel 2.1.1 Jumlah Nagari Menurut Kecamatan di Kabupaten Lima Puluh Kota, 2017-2021
Table *Number of Nagari by Subdistrict in Lima Puluh Kota Regency, 2017-2021*

Kecamatan Subdistrict	2017	2018	2019	2020	2021
(1)	(2)	(3)	(4)	(5)	(6)
Payakumbuh	7	7	7	7	7
Akabiluru	7	7	7	7	7
Luak	4	4	4	4	4
Lareh Sago Halaban	8	8	8	8	8
Situjuh Limo Nagari	5	5	5	5	5
H a r a u	11	11	11	11	11
Guguak	5	5	5	5	5
Mungka	5	5	5	5	5
Suliki	6	6	6	6	6
Bukik Barisan	5	5	5	5	5
Gunuang Omeh	3	3	3	3	3
Kapur IX	7	7	7	7	7
Pangkalan Koto Baru	6	6	6	6	6
Kabupaten Lima Puluh Kota/ Lima Puluh Kota Regency	79	79	79	79	79

Sumber : Dinas Pemberdayaan Masyarakat dan Desa/Nagari

Source : Regional Office of Society Empowerment and Rural Development

Tabel 2.1.2 Jumlah Jorong Menurut Kecamatan di Kabupaten Lima Puluh Kota, 2017-2021
Table Number of Jorong by Subdistrict in Lima Puluh Kota Regency, 2017-2021

Kecamatan Subdistrict	2017	2018	2019	2020	2021
(1)	(2)	(3)	(4)	(5)	(6)
Payakumbuh	27	27	27	27	27
Akabiluru	29	29	29	29	29
Luak	34	34	34	34	34
Lareh Sago Halaban	49	49	49	50	50
Situjuh Limo Nagari	27	27	27	27	27
H a r a u	47	47	47	52	52
Guguak	30	30	30	30	30
Mungka	20	20	20	24*	24
Suliki	32	32	32	32	32
Bukik Barisan	38	39	39	39	39
Gunuang Omeh	17	17	17	20	20
Kapur IX	31	31	31	31	31
Pangkalan Koto Baru	33	33	33	33	33
Kabupaten Lima Puluh Kota/ Lima Puluh Kota Regency	414	415	415	428	428

Sumber : Dinas Pemberdayaan Masyarakat dan Desa/Nagari

Source : Regional Office of Society Empowerment and Rural Development

Catatan/Note : * Angka Perbaikan/ Repair Figures

Tabel 2.1.3 Nama Jorong Dirinci Menurut Kecamatan dan Nagari di Kabupaten Lima Puluh Kota, 2021
Table Names of Jorong by Subdistrict and Nagari in Lima Puluh Kota Regency, 2021

Kecamatan / Subdistrict Nagari / Nagaries	Nama-nama Jorong Names of Jorong
(1)	(2)
PAYAKUMBUH	
1. Sungai Beringin	Lareh Nan Panjang, Koto Tengah, Guguak, Tanjung Munti
2. Koto Baru Simalanggang	Koto Baru, Tabek Panjang, Parumpuang
3. Simalanggang	Api-API, Balai Rupi, Koto, Tabiang Ronah
4. Koto Tengah Simalanggang	Batu Nan Limo, Kapalo Koto, Tambun Ijuk
5. Taeh Baruah	Parik Dalam, Koto Kociak, Dalam Koto, Kubu Gadang, Padang Parit Panjang, Koto Puji
6. Piobang	Piobang, Gando, Ampang
7. Taeh Bukik	Pogang, Talago, Bukik Tapung, Pabatungan
AKABILURU	
1. KT Tengah BT Ampa	Koto Tengah, Seberang Parit, Batu Tanyuh, Tambun Ijuk, Piladang, Sungai Cubadak
2. Batu Ampar	Menara Agung, Beringin Indah, Simpang Ganti, Koto Ramai, Koto Baru
3. Sariak Laweh	Nagari Gadang, Sawah Padang, Baruah Andaleh, Simpang Tigo, Niur Kapalo Koto, Koto Baru, Koto Malintang
4. Sungai Balantiak	Jorong Atas, Jorong Bawah
5. Suayan	Suayan Tinggi, Suayan Sariak, Suayan Randah, Suayan Sabar
6. Pauah Sangik	Pauh Sangik, Ambacang Kunyik
7. Durian Gadang	Bungo Tanjung, Kapalo Koto, Baringin

Bersambung/ To Be Continued

Lanjutan Tabel/Continued Table 2.1.3

Kecamatan / Subdistrict Nagari / Nagaries	Nama-nama Jorong Names of Jorong
(1)	(3)
LUAK	
1. Mungo	Indo Baleh Barat, Indo Baleh Timur, Pincuran Tinggi, Koto Bakuruang, Batu Labi, Talaweh, Bukik Gombak Situak, Tanjung Tengah, Balai Gadang Ateh, Balai Gadang Bawah, Kayu Bajaja Padang Laweh
2. Andaleh	Tarok, Tabek Buruak, Kapalo Koto, Kampuang Tengah, Galo Gandang, Tanjung Baruah, Pincuran Gadang, Baliak Bukik
3. Sungai Kamuyang	Tabiang, Sibaladuang, Batang Tabik, Tanjung Kaliang, VI Kampuang, VIII Kampuang, XII Kampuang, Rageh, Manang Kadok
4. Sikabu-kabu Tanjung Haro Padang Panjang	Sikabu-kabu, Tanjung Haro Selatan, Tanjung Haro Utara, Bukik Kanduang, Lakuang Dama, Padang Panjang
LAREH SAGO HALABAN	
1. Halaban	Padang Tengah, Kabun, Atas Laban, Kapalo Koto, Lambuk, Alang Laweh, Air Baba, Lompek
2. Ampalu	Mangunai Tinggi, Padang Mangunai, Siaur, Padang Aur, Koto, Guguak
3. Tanjung Gadang	Parak Lubang, Bulakan, Taratak, Tjg Gdg Rumah
4. Sitanang	Balai Malintang, Kampai, Tanah Mungguak, Coran, Batu Kabau, Sungai Ipuah
5. Batu Payuang	Batu Payuang, Soberang Air, Koto Malintang, Pakan Rabaa, Lareh Nan Panjang, Kapalo Bukik, Padang Tengah Sialang
6. Labuah Gunuang	Kayu Tanam, Lareh Nan Panjang, Dusun Nan Anam, Talaweh, Banjar Sori, Simpg Ampek Bl. Jariang, Simpg Ampek Kabindu
7. Balai Panjang	Balai Panjang, Air Randah, Koto Malintang, Sawah Laweh, Kubang Rasau, Tareh, Kampuang Todok, Lurah Bukik
8. Bukik Sikumpa	Pakan Sinayan, Rogeh, Padang Balimbing, Padang Cubadak

Bersambung/ To Be Continued

Lanjutan Tabel/*Continued Table 2.1.3*

Kecamatan / Subdistrict Nagari / Nagaries	Nama-nama Jorong Names of Jorong
(1)	(4)
SITUJUAH LIMO NAGARI	
1. Situjuah Gadang	Tanjuang Sumantuang, Tanjuang Bungo, Situjuah Gadang, Padang Jariang, Kociak, Padang Kuniang
2. Situjuah Banda Dalam	Padang Ambacang, Talaweh, Tengah Padang, Banda Dalam, Subarang Tabek, Sungai Jilatang, Gurun, Koto Baru
3. Situjuah Batu	Koto, Kubang Bungkok, Tepi, Tengah, Lakuang, Bumbung
4. Tungka	Dalam Nagari, Sawah Laweh, Sungai Lansek, Sialang, Taratak
5. Situjuah Ladang Laweh	Atah, Bawah
HARAU	
1. Taram	Balai Cubadak, Subarang, Tanjuang Kubang, Parak Baru, Tanjuang Ateh, Sipatai, Gantiang
2. Bukik Limbuku	Pintu Koto, Koto Malintang, Koto Panyaringan
3. Pilubang	Balai, Janjang Tinggi, Koto Nan Gadang
4. Batu Balang	Balai, Koto Kociak, Boncah, Koto Harau, III Alua, Padang Ambacang
5. Koto Tuo	Tanjung Pati, Koto Tuo, Padang Rantang, Pulutan, Simpang Ampek, Taratak Padang Rajo
6. Lubuak Batingkok	Lubuak Batingkok, Koto Tengah, III Balai
7. Gurun	Gurun, Lubuak Jantan, Balai Tinggi
8. Sarilamak	Purwajaya, Sarilamak, Ketinggian, Air Putih, Buluh Kasok
9. Tarantang	Tarantang, Lubuk Limpato, Sijangkang, Tanjuang, Padang Baringin
10. Solok Bio-Bio	Solok Dalam, Padang Laweh, Bio-Bio, Sungai Rumbai
11. Harau	Harau, Padang Torok, Landai, Sungai Data, Hulu Aia Koto-Marapak (Jorong Nagari Persiapan), Hulu Aia Koto (Jorong-Persiapan), Hulu Aia Baru Badukuang (Jorong Nagari Persiapan)

Bersambung/ *To Be Continued*

Lanjutan Tabel/Continued Table 2.1.3

Kecamatan / Subdistrict Nagari / Nagaries	Nama-nama Jorong Names of Jorong
(1)	(5)
GUGUAK	
1. Kubang	Siamang Bunyi, Taratak, Kubang, Koto Baru, Tanjung Barulak, Koto Serikat, Limo Koto
2. Simpang Sugiran	Boncah, Baliak, Lokuang
3. Sungai Talang	Sei Talang, Kaludan, Bukik Apik, Belubus, Guguak Nunang
4. Guguak VIII Koto	Kuranji, Tiakar, Guguak, Kubang Tungkek, Ketinggian, Pincuran Batuang, Balai Mansiro, Balai Talang
5. Tujuh Koto Talago	Talago, Tanjuang Jati, Ampang Gadang, Padang Jopang, Koto Kociak, Padang Kandi, Sipingai
MUNGKA	
1. Jopang Mangganti	Jopang, Mangganti
2. Mungka	Mungka Tengah, Koto Tuo, Koto Baru, Padang Koto Tuo, Padang Harapan, Padang Baru
3. Talang Maur	Kampung Tengah, Maur, Talang
4. Simpang Kapuak	Dusun Nan Duo, Simpang Abu, Sopan, Simpang Goduang, Balai Tampuak Pinang, Labuah Tunggang, Koto Tinggi, Kubang Balambak
5. Sei. Antuan	Lb. Lintang, Lb. Simato, Simp Tiga Kenanga, Padang Batang Korong- Bukik Tengah, Pincuran Tujuh
SULIKI	
1. Kurai	Kurai, Mudiak Liki, Batuang
2. Suliki	Suliki Baruah, Padang Lawas, Suliki Pasa, jariangau Atas Koto, Taratak, Soriak, Guguak Palano
3. Limbanang	Ekor Parit, Penago, Saut, Kampuang Dalam, Limbanang Baruah
4. Sungai Rimbang	Sialang, Batu Bauak, Damar Tinggi, Tanah Tingkah, Atas Koto, Lombah, Tanah Longiah, Sampanjang
5. Tanjuang Bungo	Lancaran, Kubu Tengah, Karek Ilir, Batang Linjuang
6. Andiang	Siboka, Simp Limo, Kampuang Baru, Padang Bungo

Bersambung/ To Be Continued

Lanjutan Tabel/*Continued Table 2.1.3*

Kecamatan / Subdistrict Nagari / Nagaries	Nama-nama Jorong Names of Jorong
(1)	(6)
BUKIK BARISAN	
1. Koto Tengah	Koto Tengah, Datar, Tabiang Tinggi, Paninjauan,
	Padang Laweh, Ngalau Godang
2. Banja Loweh	Banja Laweh Godang, Banja Laweh Ketek, Jambak,
	Bukik Bulek, Tabek, Guntuang
3. Maek	Ampang Godang I, Ampang Godang II, Aur Duri,
	Bungo Tanjung, Koto Gadang, Nenang, Ronah,
	Sapan Godang, Sapan Tanah, Koto Tinggi I (Jorong Nagari
	Persiapan), Koto Tinggi II (Jorong Nagari Persiapan),
	Koto Tinggi III (Jorong Nagari Persiapan)
4. Sungai Naniang	Batu Balabuh I, Batu Balabuh II, Kampuang Baru,
	Pematang Aur, Apar
5. Baruah Gunuang	Bandar Rait, Bigau, Pauah, Bukik Kambuik,
	Baruah Gunuang I, Baruah Gunuang II, Tobek Godang,
	Kubu Baru, Padang Tengah, Jorong Porontian Kubu Baru
GUNUANG OMEH	
1. Pandam Gadang	Koto Panjang, Kampuang Gaduang, Ikan Banyak,
	Kampuang Patai, Sungai Mangkirai, Koto Marapak
2. Talang Anau	Talang Anau, Simpang Padang, Luak Begak
3. Koto Tinggi	Lubuak Aua, Lakuang, Kampung Melayu,
	Kampung Muaro, Puah Data, Aia Angek, Sungai Siriak,
	Sungai Dadok, Palangkitang, Kampuang Padang,
	Kampuang Cubadak

Bersambung/ *To Be Continued*

Lanjutan Tabel/Continued Table 2.1.3

Kecamatan / Subdistrict Nagari / Nagaries	Nama-nama Jorong Names of Jorong
(1)	(7)
KAPUR IX	
1. Koto Lamo	Koto Tuo, Sungai Nyanyiang, Tanjuang Bungo, Koto Tengah, Lolo
2. Lubuak Alai	Alai Baru, Suka Karya, Rumbai, Koto Tinggi, Balai Tengah, Sei. Dua Enau
3. Muaro Paiti	Kampung Duri, Kampung Baru, Kampung Dalam, Kampung Talawi, Koto Tinggi, Sungai Tanjung Indah
4. Koto Bangun	Jorong I Koto Bangun, Jorong II koto Bangun, Jorong III Koto Bangun
5. Durian Tinggi	Bintungan Sakti, Ronah Pembangunan, Cinta Maju
6. Sialang	Sialang Bawah, Sialang Atas, Ronah Bengkek, Lubuk Koto
7. Galugua	Mongan, Koto Tengah, Tanjung Jajaran, Galugua
PANGKALAN KOTO BARU	
1. Koto Alam	Simpang Tigo, Koto Tengah, Koto Ranah, Polong Duo
2. Manggilang	Pasar Manggilang, Mudiak Pasar, Seberang Pasar, Lubuak Jantan
3. Pangkalan	Sopang, Pauh Anok, Tigo Balai, Pasar Usang, Pasar Baru, Lubuk Tabuan, Kampuang Baru, Koto Panjang, Lakuak Gadang, Lubuak Nago, Banjaranah
4. Gunuang Malintang	Lubuak Ameh, Koto Lamo, Bancah Lumpur, Bukik Talao, Balik Bukik, Koto Masjid, Sungai Pimpiang, Batu Balah
5. Tanjuang Balik	Panang, Kulangan, Koto Lamo
6. Tanjuang Pauh	Pasar Buyuh, Koto Lamo, Pulau Panjang

Sumber : Dinas Pemberdayaan Masyarakat dan Desa/Nagari

Source : Regional Office of Society Empowerment and Rural Development



2.2 DPRD DAN PEMILIHAN UMUM REGIONAL PEOPLE'S REPRESENTATIVE ASSEMBLY AND GENERAL ELECTION

Tabel 2.2.1 Jumlah Anggota Dewan Perwakilan Rakyat Daerah Menurut Partai Politik dan Jenis Kelamin di Kabupaten Lima Puluh Kota, 2021
Number of Members of The Regional House of Representatives by Political Parties and Sex in Lima Puluh Kota Regency, 2021

Partai Politik <i>Political Parties</i>	Jenis Kelamin / Sex		
	Laki-Laki <i>Male</i>	Perempuan <i>Female</i>	Jumlah <i>Total</i>
(1)	(2)	(3)	(4)
Partai Nasdem	1	-	1
Partai Kebangkitan Bangsa	2	-	2
Partai Keadilan Sejahtera	4	-	4
PDI Perjuangan	2	-	2
Partai Golongan Karya	5	-	5
Partai Gerindra	6	-	6
Partai Demokrat	5	-	5
Partai Amanat Nasional	3	-	3
Partai Persatuan Pembangunan	2	1	3
Partai Hati Nurani Rakyat	3	1	4
Jumlah/Total	33	2	35

Sumber : DPRD Kabupaten Lima Puluh Kota

Source : *The Regional House of Representatives DPRD Lima Puluh Kota Regency*



Tabel 2.2.2 Jumlah Perolehan Suara Pemilihan Presiden dan Wakil Presiden di Kabupaten Lima Puluh Kota, 2019
Number Of Vote For President and Vice President in Lima Puluh Kota Regency, 2019

Kecamatan Subdistrict	Pasangan/ Couple		
	Ir.H. Joko Widodo - Prof.Dr.(H.C.) KH.Ma'ruf Amin	H. Prabowo Subianto - H. Sandiaga Salahudin Uno, B.B.A, M.B.A	Jumlah Total
(1)	(2)	(3)	(4)
Payakumbuh	2 159	17 539	19 698
Akabiluru	1 131	14 119	15 250
Luak	1 744	13 629	15 373
Lareh Sago Halaban	2 914	19 006	21 920
Situjuh Limo Nagari	1 674	10.782	12 456
H a r a u	4 547	24 868	29 415
Guguak	2 324	17 351	19 675
Mungka	1 471	13 042	14 513
Suliki	1 322	6 960	8 282
Bukik Barisan	1 418	12 285	13 703
Gunuang Omeh	1 218	6 476	7 694
Kapur IX	2 294	14 707	17 001
Pangkalan Koto Baru	1 446	14 501	15 947
Kabupaten Lima Puluh Kota Lima Puluh Kota Regency	25 662	185 265	210 927

Sumber : Komisi Pemilihan Umum Kabupaten Lima Puluh Kota
 Source : General Electing Commission of Lima Puluh Kota Regency

Tabel 2.2.3 Jumlah Suara Partai Politik Untuk DPR-RI di Kabupaten Lima Puluh Kota, 2019
Table
Number Of Political Party Vote For The House of Representatives in Lima Puluh Kota Regency, 2019

Partai / Party		Kecamatan/Subdistrict						
No Urut	Nama/Name	Suliki	Guguak	Payakumbuh	Luak	Harau	Pangkalan Koto Baru	Kapur IX
(1)	(2)	(3)	(4)	(5)	(6)	(7)	(8)	(9)
1	PARTAI KEBANGKITAN BANGSA	225	1 034	563	218	1 122	472	590
2	PARTAI GERINDRA	1 608	2 724	3 576	2 474	3 905	2 062	2 680
3	PDI PERJUANGAN	129	823	403	179	894	309	920
4	PARTAI GOLONGAN KARYA	351	752	931	995	1 738	1 193	1 867
5	PARTAI NASDEM	243	619	1 190	747	1 257	1 653	1 260
6	PARTAI GARUDA	21	58	63	44	107	51	52
7	PARTAI BERKARYA	122	332	330	286	641	245	221
8	PARTAI Keadilan Sejahtera	598	3 106	3 771	1 729	4 207	1 879	723
9	PARTAI PERSATUAN INDONESIA	72	203	150	140	373	157	556
10	PARTAI PERSATUAN PEMBANGUNAN	229	346	718	838	711	706	431
11	PARTAI SOLIDARITAS INDONESIA	486	227	85	87	206	185	206
12	PARTAI AMANAT NASIONAL	840	1 680	3 471	2 907	4 593	2 294	803
13	PARTAI HANURA	54	177	128	489	583	521	430
14	PARTAI DEMOKRAT	2 758	6 277	3 153	3 035	6 945	3 208	5 414
19	PARTAI BULAN BINTANG	197	527	281	457	515	83	219
20	PARTAI Keadilan dan Persatuan Indonesia	5	11	14	19	30	16	4
Jumlah/Total		7 938	18 896	18 827	14 644	27 827	15 034	16 376

Bersambung/ To Be Continued



Lanjutan Tabel/Continued Table 2.2.3

Partai / Party		Kecamatan/Subdistrict						
No Urut	Nama/Name	Gunung Omeh	Lareh Sago Halaban	Situjuh Limo Nagari	Mungka	Bukik Barisan	Akabiluru	Jumlah/ Total
(1)	(2)	(10)	(11)	(12)	(13)	(14)	(15)	(16)
1	PARTAI KEBANGKITAN BANGSA	185	1 135	179	445	193	297	6 658
2	PARTAI GERINDRA	2 177	3 880	1 538	4 169	2 614	1 909	35 316
3	PDI PERJUANGAN	169	867	210	223	170	234	5 530
4	PARTAI GOLONGAN KARYA	828	716	840	799	2 241	756	14 007
5	PARTAI NASDEM	657	872	690	1 370	409	791	11 758
6	PARTAI GARUDA	42	142	37	35	44	49	745
7	PARTAI BERKARYA	151	675	240	292	315	1 499	5 349
8	PARTAI KEADILAN SEJAHTERA	775	2 199	1 225	1 947	1 374	2 576	26 109
9	PARTAI PERSATUAN INDONESIA	73	332	77	89	72	122	2 416
10	PARTAI PERSATUAN PEMBANGUNAN	236	1 905	493	868	568	1 011	9 060
11	PARTAI SOLIDARITAS INDONESIA	197	259	55	55	279	118	2 445
12	PARTAI AMANAT NASIONAL	500	1 460	1 619	1 878	1 195	2 809	26 049
13	PARTAI HANURA	129	244	71	77	24	141	3 068
14	PARTAI DEMOKRAT	1 028	5 462	4 341	1 272	3 267	1 937	48 097
19	PARTAI BULAN BINTANG	302	495	266	283	322	381	4 328
20	PARTAI KEADILAN DAN PERSATUAN INDONESIA	8	15	9	10	7	4	152
Jumlah/Total		7 457	20 658	11 890	13 812	13 094	14 634	201 087

Sumber : Komisi Pemilihan Umum Kabupaten Lima Puluh Kota
 Source : General Electing Commission of Lima Puluh Kota Regency

Tabel 2.2.4 Jumlah Suara Partai Politik Untuk DPD-RI di Kabupaten Lima Puluh Kota, 2019
Table Number of valid votes for DPD RI in Lima Puluh Kota Regency, 2019

Kecamatan Subdistrict	2019
(1)	(2)
Payakumbuh	17 574
Akabiluru	13 856
Luak	13 451
Lareh Sago Halaban	19 127
Situjuh Limo Nagari	10 889
H a r a u	25 999
Guguak	17 961
Mungka	13 290
Suliki	7 465
Bukik Barisan	12 016
Gunuang Omeh	7 086
Kapur IX	15 433
Pangkalan Koto Baru	14 021
Kabupaten Lima Puluh Kota/ Lima Puluh Kota Regency	188168

Sumber : Komisi Pemilihan Umum Kabupaten Lima Puluh Kota
 Source : General Electing Commission of Lima Puluh Kota Regency

Tabel 2.2.5 Jumlah Suara Partai Politik Untuk DPRD Provinsi di Kabupaten Lima Puluh Kota, 2019
Table **Number Of Political Party Vote For The Provincial Legislative Council in Lima Puluh Kota Regency, 2019**

Partai / Party		Kecamatan/Subdistrict						
No Urut	Nama/Name	Suliki	Guguk	Payakumbuh	Luak	Harau	Pangkalan Koto Baru	Kapur IX
(1)	(2)	(3)	(4)	(5)	(6)	(7)	(8)	(9)
1	PARTAI KEBANGKITAN BANGSA	203	1 346	1 340	206	515	487	372
2	PARTAI GERINDRA	1 803	3 270	3 185	2 208	3 428	1 466	1 931
3	PDI PERJUANGAN	151	1 022	1 026	215	1 636	339	763
4	PARTAI GOLONGAN KARYA	1 302	2 203	1 021	3 343	3 180	1 471	1 432
5	PARTAI NASDEM	242	1 112	3 639	291	553	284	354
6	PARTAI GARUDA	18	64	51	39	88	45	44
7	PARTAI BERKARYA	60	116	83	120	292	82	78
8	PARTAI Keadilan Sejahtera	549	2 281	3 333	1 673	2 603	951	388
9	PARTAI PERSATUAN INDONESIA	81	279	140	151	279	190	587
10	PARTAI PERSATUAN PEMBANGUNAN	222	397	563	846	1 080	484	301
11	PARTAI SOLIDARITAS INDONESIA	219	103	47	88	127	85	84
12	PARTAI AMANAT NASIONAL	866	3 477	1 499	1 519	1 361	4 862	412
13	PARTAI HANURA	117	396	762	771	2 022	1 854	880
14	PARTAI DEMOKRAT	1 864	2 328	1 982	2 480	10 480	2 256	7 960
19	PARTAI BULAN BINTANG	166	386	193	515	432	146	804
20	PARTAI Keadilan dan Persatuan Indonesia	2	8	7	19	21	14	8
Jumlah/Total		7 865	18 788	18 871	14 484	28 097	15 016	16 398

Bersambung/ To Be Continued

Lanjutan Tabel/*Continued Table 2.2.5*

Partai / Party		Kecamatan/Subdistrict						
No Urut	Nama/Name	Gunung Omeh	Lareh Sago Halaban	Situjuah Limo Nagari	Mungka	Bukik Barisan	Akabiluru	Jumlah/ Total
(1)	(2)	(10)	(11)	(12)	(13)	(14)	(15)	(16)
1	PARTAI KEBANGKITAN BANGSA	151	978	179	471	231	201	6 680
2	PARTAI GERINDRA	2 113	3 232	2 146	3 612	2 158	2 252	32 804
3	PDI PERJUANGAN	225	837	408	348	187	251	7 408
4	PARTAI GOLONGAN KARYA	2 399	1 758	1 137	1 128	4 873	5 050	30 297
5	PARTAI NASDEM	668	533	262	2 407	460	313	11 118
6	PARTAI GARUDA	26	88	40	45	48	36	632
7	PARTAI BERKARYA	63	260	88	101	135	119	1 597
8	PARTAI KEADILAN SEJAHTERA	471	2 643	1 094	1 656	1 100	2 103	20 845
9	PARTAI PERSATUAN INDONESIA	75	224	110	78	104	148	2 446
10	PARTAI PERSATUAN PEMBANGUNAN	269	2 025	1 248	791	467	335	9 028
11	PARTAI SOLIDARITAS INDONESIA	77	205	70	41	142	70	1 358
12	PARTAI AMANAT NASIONAL	325	674	1 629	1 974	1 225	1 557	21 380
13	PARTAI HANURA	157	1 193	603	223	80	210	9 268
14	PARTAI DEMOKRAT	354	5 371	2 318	780	1 610	1 326	41 109
19	PARTAI BULAN BINTANG	90	562	357	240	199	680	4 770
20	PARTAI KEADILAN DAN PERSATUAN INDONESIA	2	16	17	4	9	6	133
Jumlah/ Total		7 465	20 599	11 706	13 899	13 028	14 657	200 873

Sumber : Komisi Pemilihan Umum Kabupaten Lima Puluh Kota

Source : *General Electing Commission of Lima Puluh Kota Regency*

Tabel 2.2.6 Jumlah Suara Partai Politik Untuk DPRD Kabupaten Lima Puluh Kota, 2019
Table **Number Of Political Party Vote For Lima Puluh Kota Regency Regional Legislative Council, 2019**

Partai / Party		Kecamatan/Subdistrict						
No Urut	Nama/Name	Suliki	Guguk	Payakumbuh	Luak	Harau	Pangkalan Koto Baru	Kapur IX
(1)	(2)	(3)	(4)	(5)	(6)	(7)	(8)	(9)
1	PARTAI KEBANGKITAN BANGSA	197	3 258	876	176	1 917	1 359	295
2	PARTAI GERINDRA	1 866	3 374	4 071	2 551	2 661	883	2 176
3	PDI PERJUANGAN	124	1 342	904	159	2 369	536	2 405
4	PARTAI GOLONGAN KARYA	413	1 447	2 048	1 381	2 169	2 508	2 392
5	PARTAI NASDEM	120	862	1 239	673	996	425	937
6	PARTAI GARUDA	-	-	-	-	-	-	-
7	PARTAI BERKARYA	130	420	111	255	1 166	39	28
8	PARTAI Keadilan Sejahtera	468	2 540	2 679	1 223	5 100	1 088	316
9	PARTAI PERSATUAN INDONESIA	80	348	128	98	368	237	1 257
10	PARTAI PERSATUAN PEMBANGUNAN	538	435	2 394	339	1 913	1 521	516
11	PARTAI SOLIDARITAS INDONESIA	207	119	40	75	241	32	24
12	PARTAI AMANAT NASIONAL	808	1 283	2 547	1 979	1 697	1 976	349
13	PARTAI HANURA	202	1 238	635	2 206	3 024	3 306	2 880
14	PARTAI DEMOKRAT	2 632	2 192	1 262	3 013	3 258	1 537	2 868
19	PARTAI BULAN BINTANG	183	267	273	831	1 701	32	280
20	PARTAI Keadilan dan Persatuan Indonesia	-	-	-	-	-	-	-
Jumlah/Total		7 968	19 125	19 207	14 959	28 580	15 479	16 723

Bersambung/ To Be Continued

Lanjutan Tabel/*Continued Table 2.2.6*

Partai / Party		Kecamatan/Subdistrict						
No Urut	Nama/Name	Gunung Omeh	Lareh Sago Halaban	Situjuah Limo Nagari	Mungka	Bukik Barisan	Akabiluru	Jumlah/Total
(1)	(2)	(10)	(11)	(12)	(13)	(14)	(15)	(16)
1	PARTAI KEBANGKITAN BANGSA	122	3 111	326	420	211	536	12 804
2	PARTAI GERINDRA	2 966	2 459	2 374	2 907	2 588	1 704	32 580
3	PDI PERJUANGAN	157	2 247	217	285	116	277	11 138
4	PARTAI GOLONGAN KARYA	826	886	1 517	1 120	2 824	1 211	20 742
5	PARTAI NASDEM	1 351	893	587	3 108	497	712	12 400
6	PARTAI GARUDA	-	-	-	-	-	-	-
7	PARTAI BERKARYA	77	1 086	114	240	150	329	4 145
8	PARTAI KEADILAN SEJAHTERA	539	1 439	847	1 928	2 892	2 599	23 658
9	PARTAI PERSATUAN INDONESIA	31	260	78	58	63	231	3 237
10	PARTAI PERSATUAN PEMBANGUNAN	449	2 416	1 187	1 052	1 661	409	14 830
11	PARTAI SOLIDARITAS INDONESIA	85	658	36	20	99	46	1 682
12	PARTAI AMANAT NASIONAL	136	553	2 034	1 823	1 574	2 151	18 910
13	PARTAI HANURA	610	1 324	260	190	28	1 541	17 444
14	PARTAI DEMOKRAT	163	2 680	999	464	543	2 088	23 699
19	PARTAI BULAN BINTANG	61	1 098	1 421	575	251	1 068	8 041
20	PARTAI KEADILAN DAN PERSATUAN INDONESIA	-	-	-	-	-	-	-
Jumlah/Total		7 573	21 110	11 997	14 190	13 497	14 902	205 310

Sumber : Komisi Pemilihan Umum Kabupaten Lima Puluh Kota

Source : General Electing Commission of Lima Puluh Kota Regency



2.3 SUMBER DAYA MANUSIA HUMAN RESOURCE

Tabel 2.3.1 Jumlah Pegawai Negeri Sipil Menurut T/Jabatan dan Jenis Kelamin di Kabupaten Lima Puluh Kota, Desember 2020 dan Desember 2021
Number of Civil Servants by Occupation and Sex in Lima Puluh Kota Regency, December 2020 and December 2021

Jabatan <i>Occupation</i>	2020			2021		
	Laki-laki <i>Male</i>	Perempuan <i>Female</i>	Jumlah <i>Total</i>	Laki-laki <i>Male</i>	Perempuan <i>Female</i>	Jumlah <i>Total</i>
(1)	(2)	(3)	(4)	(5)	(6)	(7)
Fungsional Tertentu (Guru)/ Specific Functional	663	2 241	2 904	603	2146	2 749
Fungsional Tertentu (Kesehatan)/ Specific Functional	59	522	581	55	602	657
Fungsional Tertentu (Teknis)/ Specific Functional	79	85	164	72	93	165
Fungsional Umum/ Staf General Functional	763	1 255	2 018	720	1 137	1 857
Struktural/ Structural	379	273	652	389	297	686
Eselon V <i>5th Echelon</i>	-	-	-	-	-	-
Eselon IV <i>4th Echelon</i>	248	216	464	252	239	491
Eselon III <i>3rd Echelon</i>	109	49	158	115	51	166
Eselon II <i>2nd Echelon</i>	22	8	30	22	7	29
Eselon I <i>1st Echelon</i>	-	-	-	-	-	-
Jumlah/Total	1 943	4 376	6 319	1 839	4 275	6 114

Sumber : Badan Kepegawaian dan Pengembangan Sumber Daya Manusia Kabupaten Lima Puluh Kota
Source : Regional Agency for Employee Affairs and Development of Human Resources of Lima Puluh Kota Regency



Tabel 2.3.2 Jumlah Pegawai Negeri Sipil Menurut Tingkat Pendidikan dan Jenis kelamin di Kabupaten Lima Puluh Kota, Desember 2020 dan Desember 2021
Table
Number of Civil Servants by Educational Level and Sex in Lima Puluh Kota Regency, December 2020 and December 2021

Tingkat Pendidikan <i>Educational Level</i>	2020			2021		
	Laki-laki <i>Male</i>	Perempuan <i>Female</i>	Jumlah <i>Total</i>	Laki-laki <i>Male</i>	Perempuan <i>Female</i>	Jumlah <i>Total</i>
(1)	(2)	(3)	(4)	(5)	(6)	(7)
Sampai dengan SD <i>Up to Primary School</i>	20	-	20	16	-	16
SLTP/Sederajat <i>General Vocational Junior High School</i>	57	5	62	51	5	56
SMA/Sederajat <i>General/Vocational Senior High School</i>	351	285	636	335	259	594
Diploma I, II/Akta I, II <i>Diploma I, II/Akta I, II</i>	176	469	645	139	382	521
Diploma III/Akta III/IV/ Sarjana Muda <i>Diploma III/Akta III/IV/ Bachelor</i>	117	630	747	138	754	892
Tingkat Sarjana/Doktor/ Ph.D <i>University Graduates</i>	1 223	2 986	4 209	1 160	2 875	4 035
Jumlah/Total	1 944	4 375	6 319	1 839	4 275	6 114

Sumber : Badan Kepegawaian dan Pengembangan Sumber Daya Manusia Kabupaten Lima Puluh Kota

Source : Regional Agency for Employee Affairs and Development of Human Resources of Lima Puluh Kota Regency



Tabel 2.3.3 Jumlah Pegawai Negeri Sipil Menurut Tingkat Kepangkatan dan Jenis kelamin di Kabupaten Lima Puluh Kota, Desember 2020 dan Desember 2021
Table Number of Civil Servants by Hierarchy and Sex in Lima Puluh Kota Regency, December 2020 and December 2021

Pangkat/Golongan/Ruang Hierarchy	2020			2021		
	Laki-laki Male	Perempuan Female	Jumlah Total	Laki-laki Male	Perempuan Female	Jumlah Total
(1)	(2)	(3)	(4)	(5)	(6)	(7)
1. I/A (Juru Muda)	1	-	1	1	-	1
2. I/B (Juru Muda Tingkat I)	5	-	5	2	-	2
3. I/C (Juru)	6	-	6	8	-	8
4. I/D (Juru Tingkat I)	17	-	17	14	-	14
Golongan I/Range I	29	-	29	25	-	25
5. II/A (Pengatur Muda)	30	19	49	45	28	73
6. II/B (Pengatur Muda Tingkat I)	68	39	107	55	34	89
7. II/C (Pengatur)	116	276	392	110	189	299
8. II/D (Pengatur Tingkat I)	102	101	203	98	175	273
Golongan II/Range II	316	435	751	308	426	734
9. III/A (Penata Muda)	287	813	1 100	261	709	970
10. III/B (Penata Muda Tingkat I)	263	883	1 146	258	917	1 175
11. III/C (Penata)	205	516	721	213	579	792
12. III/D (Penata Tingkat I)	258	464	722	244	487	731
Golongan III/Range III	1 013	2 676	3 689	976	2 692	3 668
13. IV/A (Pembina)	477	1 123	1 600	424	984	1 408
14. IV/B (Pembina Tingkat I)	86	131	217	84	159	243
15. IV/C (Pembina Utama Muda)	21	10	31	21	14	35
16. IV/D (Pembina Utama Madya)	2	-	2	1	-	1
17. IV/E (Pembina Utama)	-	-	-	-	-	-
Golongan IV/Range IV	586	1 264	1 850	530	1 157	1 687
Jumlah/Total	1 944	4 375	6 319	1 839	4 275	6 114

Sumber : Badan Kepegawaian dan Pengembangan Sumber Daya Manusia Kabupaten Lima Puluh Kota

Source : Regional Agency for Employee Affairs and Development of Human Resources of Lima Puluh Kota Regency

Tabel 2.3.4 Jumlah Pegawai Negeri Sipil di Lingkungan Pemerintah Daerah Kabupaten Lima Puluh Kota Menurut Golongan, Desember 2021
Table
Numbers of Civils Servants in Lima Puluh Kota Regency by Groups, December 2021

Dinas - Instansi Office - Institutions	Golongan / Groups				Jumlah Total
	I	II	III	IV	
(1)	(2)	(3)	(4)	(5)	(6)
1. Sekretariat Daerah					
1. Bagian Tata Pemerintahan Umum	-	-	3	3	6
2. Bagian Hukum	-	-	3	1	4
3. Bagian Organisasi	-	2	8	1	11
4. Bagian Kerjasama dan Adm Pembangunan	-	1	6	1	8
5. Bagian Pengadaan Barang/Jasa	-	-	12	2	14
6. Bagian Perekonomian	-	1	3	3	7
7. Bagian Kesejahteraan Rakyat	-	2	7	1	10
8. Bagian Umum dan Perlengkapan	2	14	15	7	38
9. Bagian Keuangan	-	-	10	1	11
10. Bag Hub Masyarakat dan Pemberitaan	-	-	9	1	10
2. BADAN					
1. Badan Perencanaan, Penelitian, dan Pengembangan	-	2	23	8	33
2. BKPSDM	-	1	27	4	32
3. Badan Keuangan	-	15	39	8	62
4. Badan Penanggulangan Bencana Daerah	-	6	18	5	29
5. Badan Kesatuan Bangsa-Bangsa Politik	-	5	17	4	26
Sub Jumlah/SubTotal	2	49	200	50	301

Bersambung/ To Be Continued

Lanjutan Tabel/Continued Table 2.3.4

Dinas - Instansi <i>Office - Institutions</i>	Golongan / Groups					Jumlah <i>Total</i>
	I	II	III	IV		
(1)	(7)	(8)	(9)	(10)	(11)	
Jumlah Sebelumnya	2	49	200	50	301	
3. DINAS						
1. Dinas Pendidikan dan Kebudayaan	13	151	2 125	1 380	3 669	
2. DISPARPORA	-	4	29	6	39	
3. Dinas Kesehatan	3	242	535	69	849	
4. Dinas PU dan Penataan Ruang	1	19	47	8	75	
5. DISTANHORTBUN	-	57	74	17	148	
6. Dinas Peternakan & Keswan	-	13	50	8	71	
7. Dinas Perikanan	-	1	15	6	22	
8. Dinas Pangan	-	1	12	4	17	
9. Dinas Perhubungan	-	19	21	7	47	
10. Dinas Perdagangan, Koperasi, UKM	1	1	17	8	27	
11. Dinas Sosial	-	6	19	9	34	
12. Dinas Kependudukan dan Catatan Sipil	-	3	22	5	30	
13. Dinas Perpustakaan dan Kearsipan	-	2	17	6	25	
14. Dinas Lingkungan Hidup Perumahan Rakyat dan Pemukiman	-	7	22	10	39	
15. DPMDDN	-	6	15	5	26	
16. Dinas Pemadam Kebakaran	1	10	14	7	32	
17. Dinas PM dan PTSP	-	2	21	9	32	
18. Dinas Komunikasi dan Informatika	-	1	29	5	35	
19. Dinas Perindustrian dan Tenaga Kerja	-	3	16	9	28	
20. Dinas PPKBPP dan Perlindungan Anak	-	2	18	7	27	
Sub Jumlah/SubTotal	21	599	3 318	1 635	5 573	

Bersambung/ To Be Continued

Lanjutan Tabel/*Continued Table 2.3.4*

Dinas - Instansi <i>Office - Institutions</i>	Golongan / <i>Groups</i>				Jumlah <i>Total</i>
	I	II	III	IV	
(1)	(12)	(13)	(14)	(15)	(16)
Jumlah Sebelumnya	21	599	3 318	1 635	5 573
4. KECAMATAN					
1. Kantor Camat Payakumbuh	-	6	12	2	20
2. Kantor Camat Suliki	-	5	8	3	16
3. Kantor Camat Guguak	-	3	9	2	14
4. Kantor Camat Bukik Barisan	-	5	7	1	13
5. Kantor Camat Lareh Sago Halaban	1	6	7	2	16
6. Kantor Camat Situjuh Limo Nagari	-	3	9	2	14
7. Kantor Camat Akabiluru	-	4	9	2	15
8. Kantor Camat Gunuang Omeh	-	2	7	2	11
9. Kantor Camat Luak	-	4	9	2	15
10. Kantor Camat Harau	-	9	9	2	20
11. Kantor Camat Mungka	-	2	8	1	11
12. Kantor Camat Pangkalan Koto Baru	-	8	5	1	14
13. Kantor Camat Kapur IX	-	8	9	2	19
5. Sekretariat DPRD	-	7	18	3	28
6. Sekretariat KPU	-	2	2	1	5
7. Satpol Polisi Pamong Praja	1	16	22	4	43
8. INSPEKTORAT	-	1	38	10	49
9. RSUD Achmad Darwis	2	44	162	10	218
Jumlah/Total	25	734	3 668	1 687	6 114

Sumber : Badan Kepegawaian dan Pengembangan Sumber Daya Manusia Kabupaten Lima Puluh Kota

Source : Regional Agency for Employee Affairs and Development of Human Resources of Lima Puluh Kota Regency

Tabel 2.3.5 Jumlah Pegawai Negeri Sipil di Lingkungan Pemerintah Daerah Kabupaten Lima Puluh Kota Menurut Tingkat Pendidikan, Desember 2021
Table Numbers of Civils Servants in Lima Puluh Kota Regency by Education, December 2021

Dinas - Instansi Office - Institutions	Tingkat Pendidikan / Education Level									Jumlah Total
	SD	SLTP	SLTA	D1	D2	D3	D4	S1	S2	
(1)	(2)	(3)	(4)	(5)	(6)	(7)	(8)	(9)	(10)	(11)
1. Sekretariat Daerah										
1. Bagian Tata Pemerintahan Umum	-	-	-	-	-	-	1	3	2	6
2. Bagian Hukum	-	-	-	-	-	-	-	4	-	4
3. Bagian Organisasi	-	-	3	-	-	2	3	2	1	11
4. Bagian Kerjasama dan ADM Pembangunan	-	-	1	-	-	1	-	6	-	8
5. Bagian Pengadaan Barang/Jasa	-	-	1	-	-	-	-	7	6	14
6. Bagian Perekonomian	-	-	2	-	-	-	-	3	2	7
7. Bagian Kesejahteraan Rakyat	-	-	5	-	-	-	-	4	1	10
8. Bagian Umum dan Perlengkapan	2	1	12	-	-	3	2	14	4	38
9. Bagian Keuangan	-	-	-	-	-	1	-	9	1	11
10. Bag Hub Masyarakat dan Pemberitaan	-	-	-	-	-	1	-	7	2	10
2. BADAN										
1. Badan Perencanaan, Penelitian, dan Pengembangan	-	-	2	-	-	2	1	13	15	33
2. BKPSDM	-	-	2	-	-	4	2	20	4	32
3. Badan Keuangan	-	-	18	-	-	3	-	31	10	62
4. BP Bencana Daerah	-	1	11	-	-	2	-	13	2	29
5. Badan Kesbang Politik	-	1	5	-	-	1	1	17	1	26
Sub Jumlah/ SubTotal	2	3	62	-	-	20	10	153	51	301

Bersambung/ To Be Continued

Lanjutan Tabel/Continued Table 2.3.5

Dinas - Instansi Office - Institutions	Tingkat Pendidikan / Education Level										Jumlah Total
	SD	SLTP	SLTA	D1	D2	D3	D4	S1	S2		
(1)	(12)	(13)	(14)	(15)	(16)	(17)	(18)	(19)	(20)	(21)	
Jumlah Sebelumnya	2	3	62	-	-	20	10	153	51	301	
3. DINAS											
1. Dinas Pendidikan dan Kebudayaan	8	34	216	5	513	63	4	2778	48	3 669	
2. DISPARPORA	-	-	5	-	-	7	2	24	1	39	
3. Dinas Kesehatan	1	4	38	1	-	426	109	257	13	849	
4. Dinas PU dan Penataan Ruang	1	5	15	-	-	7	2	38	7	75	
5. DISTANHORTBUN	-	1	51	-	-	15	10	67	4	148	
6. Dinas Peternakan & Keswan	-	-	14	-	-	7	8	39	3	71	
7. Dinas Perikanan	-	-	1	-	-	2	-	14	5	22	
8. Dinas Pangan	-	-	2	-	-	1	1	12	1	17	
9. Dinas Perhubungan	-	1	15	-	1	5	6	12	7	47	
10. Dinas Perdagangan, Koperasi, KM	-	1	3	-	-	3	-	17	3	27	
11. Dinas Sosial	-	-	6	-	-	2	2	22	2	34	
12. Dinas Kependudukan dan Catatan Sipil	-	-	3	-	-	4	-	21	2	30	
13. Dinas Perpustakaan dan Kearsipan	-	-	3	-	-	2	-	19	1	25	
14. Dinas Lingkungan Hidup Perumahan Rakyat dan Pemukiman	-	2	4	-	-	7	-	19	7	39	
15. DPMDN	-	-	7	-	-	3	3	8	5	26	
16. Dinas Pemadam Kebakaran	1	1	13	-	-	2	-	13	2	32	
17. Dinas PM dan PTSP	-	1	3	-	-	5	-	18	5	32	
18. Dinas Komunikasi dan Informatika	-	-	4	-	-	2	-	20	9	35	
19. Dinas Perindustrian dan Tenaga Kerja	-	-	5	-	1	2	1	13	6	28	
20. Dinas PPKBPP dan Perlindungan Anak	-	-	3	-	-	7	2	11	4	27	
Sub Jumlah/Subtotal	13	53	473	6	515	592	160	3 575	186	5 573	

Bersambung/ To Be Continued

Lanjutan Tabel/Continued Table 2.3.5

Dinas - Instansi Office - Institutions	Tingkat Pendidikan / Education Level									
	SD	SLTP	SLTA	D1	D2	D3	D4	S1	S2	Jumlah Total
(1)	(22)	(23)	(24)	(25)	(26)	(27)	(28)	(29)	(30)	(31)
Jumlah Sebelumnya	13	53	473	6	515	592	160	3 575	186	5 573
4. KECAMATAN										
1. Payakumbuh	-	-	9	-	-	2	1	8	-	20
2. Suliki	-	-	9	-	-	2	1	4	-	16
3. Guguak	-	-	4	-	-	2	-	8	-	14
4. Bukik Barisan	-	-	4	-	-	2	-	5	2	13
5. Lareh Sago Halaban	-	1	6	-	-	2	-	7	-	16
6. Situjuh Limo Nagari	-	-	6	-	-	-	-	6	2	14
7. Akabiluru	-	-	6	-	-	1	1	7	-	15
8. Gunung Omeh	-	-	3	-	-	1	-	6	1	11
9. Luak	-	-	4	-	-	1	-	9	1	15
10. Harau	-	-	10	-	-	1	-	7	2	20
11. Mungka	-	-	2	-	-	3	-	6	-	11
12. Pangkalan Koto Baru	-	-	8	-	-	2	-	4	-	14
13. Kapur IX	-	-	14	-	-	1	-	2	2	19
5. Sekretariat DPRD	2	-	7	-	-	2	-	16	1	28
6. Sekretariat KPU	-	-	3	-	-	-	-	2	-	5
7. Satpol Polisi Pamong Praja	-	1	16	-	-	1	2	21	2	43
8. INSPEKTORAT	-	-	1	-	-	4	-	38	6	49
9. RSUD Achmad Darwis	1	1	9	-	-	104	4	91	8	218
Jumlah/Total	16	56	594	6	515	723	169	3 822	213	6 114

Sumber : Badan Kepegawaian dan Pengembangan Sumber Daya Manusia Kabupaten Lima Puluh Kota

Source : Regional Agency for Employee Affairs and Development of Human Resources of Lima Puluh Kota Regency

Tabel 2.3.6 Jumlah Pegawai Negeri Sipil di Lingkungan Pemerintah Daerah Kabupaten Lima Puluh Kota Menurut Jenis Kelamin, Desember 2021

Numbers of Civils Servants in Lima Puluh Kota Regency by Sex, December 2021

Dinas - Instansi <i>Office - Institutions</i>	Jenis Kelamin / Sex		
	Laki-Laki <i>Male</i>	Perempuan <i>Female</i>	Jumlah <i>Total</i>
(1)	(2)	(3)	(4)
1. Sekretariat Daerah			
1. Bagian Tata Pemerintahan Umum	3	3	6
2. Bagian Hukum	3	1	4
3. Bagian Organisasi	6	5	11
4. Bagian Kerjasama dan ADM Pembangunan	4	4	8
5. Bagian Pengadaan Barang/Jasa	9	5	14
6. Bagian Perekonomian	6	1	7
7. Bagian Kesejahteraan Rakyat	6	4	10
8. Bagian Umum dan Perlengkapan	22	16	38
9. Bagian Keuangan	7	4	11
10. Bag Hub Masyarakat dan Pemberitaan	3	7	10
2. BADAN			
1. Badan Perencanaan, Penelitian, dan Pengembangan	16	17	33
2. BKPSDM	17	15	32
3. Badan Keuangan	36	26	62
4. BP Bencana Daerah	25	4	29
5. Badan Kesbang Politik	16	10	26
Sub Jumlah/SubTotal	179	122	301

Bersambung/ To Be Continued

Lanjutan Tabel/*Continued Table 2.3.6*

Dinas - Instansi <i>Office - Institutions</i>	Jenis Kelamin / Sex		
	Laki-Laki <i>Male</i>	Perempuan <i>Female</i>	Jumlah <i>Total</i>
(1)	(2)	(3)	(4)
Jumlah Sebelumnya	179	122	301
3. DINAS			
1. Dinas Pendidikan dan Kebudayaan	902	2 767	3 669
2. DISPARPORA	24	15	39
3. Dinas Kesehatan	100	749	849
4. Dinas PU dan Penataan Ruang	66	9	75
5. DISTANHORTBUN	64	84	148
6. Dinas Peternakan & Kewan	34	37	71
7. Dinas Perikanan	8	14	22
8. Dinas Pangan	8	9	17
9. Dinas Perhubungan	40	7	47
10. Dinas Perdagangan, Koperasi, UKM	13	14	27
11. Dinas Sosial	10	24	34
12. Dinas Kependudukan dan Catatan Sipil	9	21	30
13. Dinas Perpustakaan dan Kearsipan	13	12	25
14. Dinas Lingkungan Hidup Perumahan Rakyat dan Pemukiman	28	11	39
15. DPMDN	12	14	26
16. Dinas Pemadam Kebakaran	29	3	32
17. Dinas PM dan PTSP	15	17	32
18. Dinas Komunikasi dan Informatika	22	13	35
19. Dinas Perindustrian dan Tenaga Kerja	19	9	28
20. Dinas PPKBPP dan Perlindungan Anak	5	22	27
Sub Jumlah/SubTotal	1 600	3 973	5 573

Bersambung/ *To Be Continued*

Lanjutan Tabel/*Continued Table 2.3.6*

Dinas - Instansi <i>Office - Institutions</i>	Jenis Kelamin / Sex		
	Laki-Laki <i>Male</i>	Perempuan <i>Female</i>	Jumlah <i>Total</i>
(1)	(2)	(3)	(4)
Jumlah Sebelumnya	1 600	3 973	5 573
4. KECAMATAN			
1. Kantor Camat Payakumbuh	10	10	20
2. Kantor Camat Suliki	6	10	16
3. Kantor Camat Guguak	7	7	14
4. Kantor Camat Bukik Barisan	10	3	13
5. Kantor Camat Lareh Sago Halaban	9	7	16
6. Kantor Camat Situjuh Limo Nagari	9	5	14
7. Kantor Camat Akabiluru	9	6	15
8. Kantor Camat Gunuang Omeh	8	3	11
9. Kantor Camat Luak	8	7	15
10. Kantor Camat Harau	12	8	20
11. Kantor Camat Mungka	3	8	11
12. Kantor Camat Pangkalan Koto Baru	9	5	14
13. Kantor Camat Kapur IX	16	3	19
5. Sekretariat DPRD	22	6	28
6. Sekretariat KPU	4	1	5
7. Satpol Polisi Pamong Praja	32	11	43
8. INSPEKTORAT	27	22	49
9. RSUD Achmad Darwis	38	180	218
Jumlah/Total	1 839	4 275	6 114

Sumber : Badan Kepegawaian dan Pengembangan Sumber Daya Manusia Kabupaten Lima Puluh Kota

Source : *Regional Agency for Employee Affairs and Development of Human Resources of Lima Puluh Kota Regency*



Tabel 2.3.7 Jumlah Pegawai Negeri Sipil Instansi Vertikal di Kabupaten Lima Puluh Kota Menurut Golongan, 2021
Table Numbers of Vertical Agencies Civils Servants in Lima Puluh Kota Regency by Groups, 2021

Dinas - Instansi Office - Institutions	Golongan / Groups				Jumlah Total
	I	II	III	IV	
(1)	(2)	(3)	(4)	(5)	(6)
Kementerian Agama/ Ministry of Religious Affairs	-	58	259	78	395
Kantor Pertanahan/ Land Office	-	5	12	2	19
Pengadilan Negeri/ State Court	-	2	23	2	27
Kejaksaan Negeri/ State Attorney	-	7	33	1	41
Badan Pusat Statistik/ Statistic Center Board	-	2	23	1	26
Pengadilan Agama/ Religious Court	-	1	21	1	23
Jumlah/Total	-	75	371	85	531

Sumber : Instansi Vertikal Kabupaten Lima Puluh Kota

Source : Vertical Agencies of Lima Puluh Kota Regency

Tabel 2.3.8 Jumlah Pegawai Negeri Sipil Instansi Vertikal di Kabupaten Lima Puluh Kota Menurut Tingkat Pendidikan, 2021
Table Numbers of Vertical Agencies Civils Servants in Lima Puluh Kota Regency by Education Level, 2021

Dinas - Instansi Office - Institutions	Tingkat Pendidikan / Education Level								Jumlah Total
	SD	SLTP	SLTA	D1	D2	D3	D4/S1	S2-S3	
(1)	(2)	(3)	(4)	(5)	(6)	(7)	(8)	(9)	(10)
Kementerian Agama/ Ministry of Religious Affairs	-	-	64	-	11	7	300	13	395
Kantor Pertanahan/ Land Office	-	-	1	3	-	2	11	2	19
Pengadilan Negeri/ State Court	-	-	7	-	-	1	16	3	27
Kejaksaan Negeri/ State Attorney	-	-	9	-	-	4	26	2	41
Badan Pusat Statistik/ Statistic Center Board	-	-	9	-	-	3	14	-	26
Pengadilan Agama/ Religious Court	-	-	3	-	-	2	15	3	23
Jumlah/Total	-	-	93	3	11	19	382	23	531

Sumber : Instansi Vertikal Kabupaten Lima Puluh Kota
 Source : Vertical Agencies of Lima Puluh Kota Regency



Tabel 2.3.9 Jumlah Pegawai Negeri Sipil Instansi Vertikal di Kabupaten Lima Puluh Kota Menurut Jenis Kelamin, 2021
Table Numbers of Vertical Agencies Civils Servants in Lima Puluh Kota Regency By Sex, 2021

Unit Kerja Working Units	Jenis Kelamin / Sex		
	Laki-Laki Male	Perempuan Female	Jumlah Total
(1)	(2)	(3)	(4)
Kementerian Agama/ Ministry of Religious Affairs	138	257	395
Kantor Pertanahan/ Land Office	11	8	19
Pengadilan Negeri/ State Court	19	8	27
Kejaksaan Negeri/ State Attorney	20	21	41
Badan Pusat Statistik/ Statistic Center Board	16	10	26
Pengadilan Agama/ Religious Court	8	15	23
Jumlah/Total	212	319	531

Sumber : Instansi Vertikal Kabupaten Lima Puluh Kota
 Source : Vertical Agencies of Lima Puluh Kota Regency

2.4 KEUANGAN PEMERINTAHAN GOVERNMENT FINANCE

Tabel 2.4.1 Realisasi Penerimaan Daerah di Kabupaten Lima Puluh Kota, 2021
Table Realization of Regional Reception in Lima Puluh Kota Regency, 2021

Uraian / Description	Anggaran Budget*	Realisasi Realization*	Persentase Percentage*
(1)	(2)	(3)	(4)
1. PENDAPATAN ASLI DAERAH (PAD)/ REGIONAL REVENUE	111 968 130 125,00	79 852 144 928,96	71,32
1.1 Pajak Daerah/Regional Tax	40 917 388 050,00	21 409 261 694,00	52,32
1.2 Retribusi Daerah/Regional Retribution	7 490 780 000,00	2 975 121 922,00	39,72
1.3 Hasil Perusahaan Milik Daerah dan Pengelolaan Kekayaan Daerah yang Dipisahkan/ Regional Owned Company Revenue and Separated Management of Regional Wealth	3 970 000 000,00	3 718 416 419,00	93,66
1.4 Lain-lain PAD yang Sah/Other Regional Revenue	59 589 962 075,00	51 749 344 893,96	86,84
2. PENDAPATAN TRANSFER/ TRANSFER REVENUE	1 181 833 718 927,00	1 164 177 899 633,00	98,51
2.1 Pendapatan Transfer Pemerintah Pusat-Dana Perimbang/ Central Government Transfers	954 358 111 455,00	942 371 888 742,00	98,74
2.1.1 Bagi Hasil pajak/ Tax Sharing	12 599 788 455,00	16 468 188 122,00	130,70
2.1.2 Bagi Hasil Bukan Pajak/Sumber Daya Alam/ Non-Tax Sharing	2 478 050 000,00	3 544 403 531,00	143,03
2.1.3 Dana Alokasi Umum/ General Allocation Fund	686 668 871 000,00	686 668 871 000,00	100,00
2.1.4 Dana Alokasi Khusus/ Particular Allocation Fund	79 394 458 000,00	72 258 497 494,00	91,01
2.1.5 Dana Alokasi Khusus Non Fisik/ Non-Physical Particular Allocation Fund	173 216 944 000,00	163 431 928 595,00	94,35
2.2 Transfer dari Pemerintah Pusat - Lainnya/ Other Transfers From Central Government	169 645 224 000,00	165 640 091 300,00	97,64
2.2.1 Dana Otonomi Khusus/ Particular Autonomy Fund	-	-	-
2.2.2 Dana Penyesuaian/ Adjustment Fund	169 645 224 000,00	165 640 091 300,00	97,64
2.3 Pendapatan Transfer Pemerintah Daerah Lainnya/ Other Local Government Transfer Revenue	57 830 383 472,00	56 165 919 591,00	97,12
3. LAIN-LAIN PENDAPATAN DAERAH YANG SAH/ OTHER LEGITIMATE LOCAL REVENUE	29 369 329 010,00	16 762 501 744,00	57,07
3.1 Pendapatan Hibah dari Pemerintah/ A Grant From Government	25 688 442 241,00	13 091 614 016,00	50,96
3.2 Dana Bagi Hasil Pajak dari Provinsi/ Provincial Tax-Sharing	-	-	-
3.3 Pendapatan Lainnya/ Other Revenue	3 680 886 769,00	3 670 887 728,00	99,73
Jumlah/ Total	1 323 171 178 062,00	1 260 792 546 305,96	95,29

Catatan/Note : *Angka Belum Audit/Unaudited Figures

Sumber : Badan Keuangan Kabupaten Lima Puluh Kota

Source : Revenue, Regional Financial and Asset Management Service of Lima Puluh Kota Regency



Tabel 2.4.2 Realisasi Belanja Daerah di Kabupaten Lima Puluh Kota, 2021
Table Realization Local Expenditure in Lima Puluh Kota Regency, 2021

Uraian / Description	Anggaran Budget*	Realisasi Realization*	Persentase Percentage*
(1)	(2)	(3)	(4)
1. BELANJA OPERASIONAL/ OPERATIONAL EXPENDITURE	1 014 894 230 900,00	957 701 509 114,92	94,36
1.1 Belanja Pegawai/ <i>Employee Expenditure</i>	662 092 537 204,00	648 801 431 683,00	97,99
1.2 Belanja Barang/ <i>Goods Expenditure</i>	308 678 691 938,00	266 227 158 771,92	86,25
1.3 Bunga/ <i>Interest</i>	-	-	-
1.4 Subsidi/ <i>Subsidy</i>	-	-	-
1.5 Hibah/ <i>Grant</i>	35 388 101 758,00	34 067 820 697,00	96,27
1.6 Bantuan Sosial/ <i>Social Assistance</i>	8 734 900 000,00	8 605 097 963,00	98,51
1.7 Belanja Bantuan Keuangan/ <i>Financial Assistance</i>	-	-	-
2. BELANJA MODAL/ CAPITAL	167 361 346 489,00	146 495 651 005,00	87,53
2.1 Tanah/ <i>Land</i>	735 461 000,00	215 885 219,00	29,35
2.2 Peralatan dan Mesin/ <i>Equipment and Machinery</i>	37 774 596 333,00	30 510 467 807,00	80,77
2.3 Gedung Dan Bangunan/ <i>Building</i>	35 078 661 533,00	31 612 926 507,00	90,12
2.4 Jalan, Irigasi dan Jaringan/ <i>Road, Irrigation, Network</i>	89 015 248 584,00	79 886 699 210,00	89,74
2.5 Aset Tetap Lainnya/ <i>Other Fixed Assets</i>	4 757 379 039,00	4 269 672 262,00	89,75
3. BELANJA TAK TERDUGA/ UNEXPECTED EXPENDITUR	3 449 300 252,00	776 542 837,00	22,51
3.1 Belanja Tak Terduga/ <i>Unexpected Expenditure</i>	3 449 300 252,00	776 542 837,00	22,51
4. TRANSFER BAGI HASIL KE DESA/ PROFIT SHARING TRANSFERS	-	-	-
4.1 Bagi Hasil Pajak/ <i>Tax Sharing</i>	-	-	-
4.2 Bagi Hasil Retribusi/ <i>Retribution Profit Sharing</i>	-	-	-
4.3 Bagi Hasil Pendapatan Lainnya/ <i>Other Revenue Sharing</i>	-	-	-
4. TRANSFER BANTUAN KEUANGAN TRANSFER OF FINANCIAL ASSISTANCE	-	-	-
Jumlah/ Total	1 185 704 877 641,00	1 104 973 702 956,92	93,19

Catatan/Note : *Angka Belum Audit/Unaudited Figures

Sumber : Badan Keuangan Kabupaten Lima Puluh Kota

Source : Revenue, Regional Financial and Asset Management Service of Lima Puluh Kota Regency

Tabel 2.4.3 Realisasi Pembiayaan Daerah di Kabupaten Lima Puluh Kota, 2021
Table Realization of Local Financing in Lima Puluh Kota Regency, 2021

Uraian / Description	Anggaran Budget*	Realisasi Realization*	Persentase Percentage*
(1)	(2)	(3)	(4)
1. PENERIMAAN PEMBIAYAAN/ INCOME	28 847 799 303	28 847 799 303	100
1.1 Sisa lebih Perhitungan Anggaran Daerah Tahun Sebelumnya/ <i>The Rest of the Previous year</i>	28 847 799 303	28 847 799 303	100
1.2 Penerimaan Piutang Daerah/ <i>Credit</i>	-	-	-
2. PENGELUARAN PEMBIAYAAN/ EXPENDITURE	1 500 000 000	1 500 000 000	100
2.1 Pembayaran Pokok Hutang/ <i>Debt Payment</i>	-	-	-
2.2 Penyertaan Modal Pemerintah daerah <i>Regional Government Capital Participation</i>	1 500 000 000	1 500 000 000	100
Jumlah/Total	30 347 799 303	30 347 799 303	100

Catatan/Note: *Angka Belum Audit/*Unaudited Figures*

Sumber : Badan Keuangan Kabupaten Lima Puluh Kota

Source : Revenue, Regional Financial and Asset Management Service of Lima Puluh Kota Regency

Tabel 2.4.4 Target dan Realisasi Penerimaan Pajak Daerah Menurut Jenis di Kabupaten Lima Puluh Kota, 2021
Table Target and Realization of Regional Tax Revenue by Type in Lima Puluh Kota Regency, 2021

Uraian / Description	Anggaran Budget*	Realisasi Realization*	Persentase Percentage*
(1)	(2)	(3)	(4)
1. Pajak Hotel/ <i>Hotel Tax</i>	522 960 000	30 841 000	5,90
2. Pajak Restoran/ <i>Restaurant Tax</i>	2 260 065 600	1 308 485 117	57,90
3. Pajak Hiburan/ <i>Recreation Tax</i>	160 000 000	152 150 000	95,09
4. Pajak Reklame/ <i>Billboard Tax</i>	334 900 000	169 546 225	50,63
5. Pajak Penerangan Jalan/ <i>Road Lighting Tax</i>	11 500 380 000	11 959 192 578	103,99
6. Pajak Mineral Bukan Logam dan Batuan/ <i>Nonmetallic Minerals and Rock Tax</i>	8 974 032 121	3 754 286 745	41,84
7. Bea Perolehan Hak Atas Tanah dan Bangunan (BPHTB) <i>Fees for Acquisition of Land and Buildings</i>	4 385 407 291	2 308 867 835	52,65
8. Pajak Air Bawah Tanah/ <i>Underground Water Tax</i>	290 000 000	3 951 983	1,36
9. Pajak Sarang Burung Walet/ <i>Swifts nest Tax</i>	500 000	-	-
10. Pajak Bumi dan Bangunan/ <i>Property Tax</i>	12 489 143 038	1 721 940 211	13,79
Jumlah/Total	40 917 388 050	21 409 261 694	52,32

Catatan/Note : *Angka Belum Audit/Unaudited Figures

Sumber : Badan Keuangan Kabupaten Lima Puluh Kota

Source : Revenue, Regional Financial and Asset Management Service of Lima Puluh Kota Regency


Table 2.4.5 Jumlah Alokasi Dana Desa (ADD) Menurut Kecamatan di Kabupaten Lima Puluh Kota, 2021
Numbers of General Allocation Funds Village by Subdistrict in Lima Puluh Kota Regency, 2021

Kecamatan Subdistrict	Penghasilan Tetap Wali Nagari, Perangkat Nagari dan Tunjangan BAMUS Wali Nagari Personel, and Bamus Fixed Income(Rp.)	Dana penyelenggaraan pemerintahan nagari, pembinaan kemasyarakatan, pemberdayaan masyarakat, dan belanja tak terduga (Rp.)	Jumlah Total (Rp.)
(1)	(2)	(3)	(4)
Payakumbuh	2 570 100 000	13 243 797 769	15 813 897 769
Akabiluru	2 545 800 000	13 929 945 012	16 475 745 012
Luak	1 991 400 000	9 597 615 190	11 589 015 190
Lareh Sago Halaban	3 267 000 000	18 395 363 749	21 662 363 749
Situjuh Limo Nagari	1 948 200 000	10 881 562 565	12 829 762 565
Harau	4 268 100 000	23 254 932 952	27 523 032 952
Guguak	2 054 700 000	11 539 779 950	13 594 479 950
Mungka	1 802 400 000	11 715 966 512	13 518 366 512
Suliki	2 288 100 000	10 761 216 104	13 049 316 104
Bukik Barisan	2 481 900 000	11 047 112 283	13 529 012 283
Gunuang Omeh	1 180 500 000	6 976 130 703	8 156 630 703
Kapur IX	2 462 400 000	...	2 462 400 000
Pangkalan Koto Baru	2 286 900 000	15 930 204 091	18 217 104 091
Kabupaten Lima Puluh Kota Lima Puluh Kota Regency	31 147 500 000	157 273 626 880	188 421 126 880

Sumber : Dinas Pemberdayaan Masyarakat dan Desa/Nagari

Source : Regional Office of Society Empowerment and Rural Development





PENDUDUK DAN KETENAGAKERJAAN

POPULATION AND EMPLOYMENT

JUMLAH PENDUDUK KABUPATEN LIMA PULUH KOTA

Number Of Population in Lima Puluh Kota Regency



192.777

Jiwa
inhabitant

385.634 Jiwa



192.857

Jiwa
inhabitant



BAGAIMANA KONDISI PENGANGGURAN KABUPATEN LIMA PULUH KOTA?
how about the unemployment condition in lima puluh kota?

TINGKAT PENGANGGURAN TERBUKA
unemployment rate

2,25%

Dari 100 penduduk
usia kerja, 2 orang
merupakan
PENGANGGURAN

2 out of 100 people in working age are UNEMPLOYMENT

SD 75,87%

Penduduk yang bekerja
memiliki latar belakang
Tidak/Belum Pernah Sekolah
atau Tidak/Belum Tamat SD/
Tamat Sekolah Dasar
dan Sekolah Dasar

46,48%



Penduduk
yang Bekerja
di Kategori
Pertanian
Perburuan dan
Perikanan

15,34%

Penduduk
yang masih bekerja
berusia 60 tahun
keatas



Sumber/Source : BPS Kabupaten Lima Puluh Kota Dalam Angka 2022/Statistics of Lima Puluh Kota Regency in Figures 2022



PENJELASAN TEKNIS

TECHNICAL NOTES

- | | |
|---|--|
| <p>1. Sumber utama data kependudukan adalah sensus penduduk yang dilaksanakan setiap sepuluh tahun sekali. Sensus penduduk telah dilaksanakan sebanyak enam kali sejak Indonesia merdeka, yaitu tahun 1961,1971, 1980, 1990, 2000, dan 2010. Bagi mereka yang mempunyai tempat tinggal tetap dan sedang bepergian ke luar wilayah lebih dari enam bulan, tidak dicacah di tempat tinggalnya, tetapi dicacah di tempat tujuannya. Untuk tahun yang tidak dilaksanakan sensus penduduk, data kependudukan diperoleh dari hasil proyeksi penduduk.</p> <p>2. Penduduk Kabupaten Lima Puluh Kota adalah semua orang yang berdomisili di Kabupaten Lima Puluh Kota selama 6 bulan atau lebih dan atau mereka yang berdomisili kurang dari 6 bulan tetapi bertujuan menetap.</p> <p>3. Rata-rata pertumbuhan penduduk adalah angka yang menunjukkan tingkat penambahan penduduk per tahun dalam jangka waktu tertentu.</p> <p>4. Kepadatan penduduk adalah banyaknya penduduk per kilometer persegi.</p> <p>5. Rasio jenis kelamin adalah perbandingan antara banyaknya penduduk laki-laki dengan banyaknya penduduk perempuan pada suatu daerah dan waktu tertentu. Biasanya dinyatakan dengan banyaknya penduduk laki-laki untuk 100 penduduk perempuan.</p> <p>6. Rumah tangga adalah seseorang atau sekelompok orang yang mendiami sebagian atau seluruh bangunan fisik/ sensus dan biasanya tinggal bersama serta pengelolaan makan dari satu dapur. Yang dimaksud makan dari satu dapur adalah jika pengurusan kebutuhan sehari-harinya dikelola bersama sama menjadi satu.</p> <p>7. Anggota rumah tangga adalah semua orang yang biasanya bertempat tinggal di suatu rumah tangga, baik yang berada</p> | <p>1. <i>The main source of demographic data is population census, which is conducted every ten years. Population Census has been conducted six times since Indonesia's independence: 1961, 1971, 1980, 1990, 2000, and 2010. Those who had permanent residence and had been travelling away from their home for six months or more were not enumerated in their permanent place, but in the place where they were during the census. For the periods where the population census is not conducted, population projection is done to estimate population during those years.</i></p> <p>2. <i>The population of Lima Puluh Kota Regency are all residents of the entire territory of Lima Puluh Kota Regency who have stayed for six months or longer, and those who intended to stay more than six months even though their length of stay is less than six months.</i></p> <p>3. <i>The average growth rate of population is the annual population growth rate over a certain period.</i></p> <p>4. <i>Population density is the number of inhabitants per square kilometer.</i></p> <p>5. <i>Sex ratio is the ratio of males population to females population in a given area and time, usually expressed as the number of males for every 100 females.</i></p> <p>6. <i>Household is an individual or group of people living in a physical/census building unit or part of it and usually commit on a common provision for food and other essentials of living. Common provision for food means one organising daily needs for all of household members.</i></p> <p>7. <i>Household member are those who usually lives in a household regardless of their location at the time of enumeration.</i></p> |
|---|--|



di rumah pada waktu pencacahan maupun yang sementara tidak ada.

8. Rata-rata anggota rumah tangga adalah angka yang menunjukkan rata-rata jumlah anggota rumah tangga per rumah tangga.
 9. Sumber utama data ketenagakerjaan adalah Survei Angkatan Kerja Nasional (Sakernas). Survei ini khusus dirancang untuk mengumpulkan informasi/ data ketenagakerjaan.
 10. Penduduk usia kerja adalah penduduk yang berumur 15 tahun ke atas.
 11. Angkatan kerja adalah penduduk usia kerja (15 tahun ke atas) yang bekerja, punya pekerjaan namun sementara tidak bekerja, dan pengangguran.
 12. Bekerja adalah kegiatan ekonomi yang dilakukan oleh seseorang dengan maksud memperoleh atau membantu memperoleh pendapatan atau keuntungan dan lamanya bekerja paling sedikit 1 jam secara terus menerus dalam seminggu yang lalu (termasuk pekerja keluarga tanpa upah yang membantu dalam suatu usaha/kegiatan ekonomi).
 13. Jumlah jam kerja seluruhnya adalah jumlah jam kerja yang digunakan untuk bekerja (tidak termasuk jam kerja istirahat resmi dan jam kerja yang digunakan untuk hal-hal di luar pekerjaan).
 14. Lapangan usaha adalah bidang kegiatan dari pekerjaan/tempat bekerja di mana seseorang bekerja. Klasifikasi lapangan usaha mengikuti Klasifikasi Baku Lapangan Usaha Indonesia (KBLI) dalam 1 digit.
 15. Status pekerjaan adalah kedudukan seseorang dalam unit usaha/kegiatan dalam melakukan pekerjaan.
 16. Berusaha sendiri adalah bekerja atau berusaha dengan menanggung risiko secara ekonomis, yaitu dengan tidak kembalinya ongkos produksi yang telah dikeluarkan dalam rangka usahanya
8. *Average household size is the average number of household members per household.*
 9. *The main source of employment data is National Labour Force Survey (Sakernas). This survey is specifically designed to collect information on labour force statistics.*
 10. *Working age population is persons of 15 years and over.*
 11. *Labor force or economically active are persons of 15 years and over, who in the previous week were working, temporarily absent from work but having jobs, and unemployment.*
 12. *Working means an activity done by a person who worked intended to earn income by doing work or helping to do work at least one hour continuously during the reference week (including unpaid family worker/s for any economic activity).*
 13. *Total working hours is the total hours spent by an employee to perform all jobs (excluding the time used for other activities which are not classified as work).*
 14. *Industry is field of a person's activity or establishment. The classification of industries refers to the Indonesia Standard Industrial Classification (KBLI) in one digit.*
 15. *Employment status is the status of a person at his place of work or establishment where he was employed.*
 16. *Own-account worker: a person who works at her/his own risk without assisted by paid per mount worker or unpaid worker include technical job or skill job.*

tersebut, serta tidak menggunakan pekerja dibayar maupun pekerja tak dibayar, termasuk yang sifat pekerjaannya memerlukan teknologi atau keahlian khusus.

17. Berusaha dibantu buruh tidak tetap/ buruh tak dibayar adalah bekerja atau berusaha atas risiko sendiri, dan menggunakan buruh/pekerja tak dibayar dan atau buruh/pekerja tidak tetap.
 18. Berusaha dibantu buruh tetap/buruh dibayar adalah bekerja atau berusaha atas risiko sendiri, dan menggunakan buruh/pekerja dibayar dan atau buruh/pekerja tetap.
 19. Buruh/Karyawan/Pegawai adalah seseorang yang bekerja pada orang lain atau instansi/kantor/ perusahaan secara tetap dengan menerima upah/ gaji baik berupa uang maupun barang. Buruh yang tidak mempunyai majikan tetap, tidak digolongkan sebagai buruh/karyawan/pegawai, tetapi sebagai pekerja bebas. Seseorang dianggap memiliki majikan tetap jika memiliki 1 (satu) majikan (orang/ rumah tangga) yang sama dalam sebulan terakhir. Khusus pada sector bangunan batasannya tiga bulan. Apabila majikannya instansi/lembaga, boleh lebih dari satu.
 20. Pekerja Bebas adalah seseorang yang bekerja pada orang lain/majikan/ institusi yang tidak tetap (lebih dari 1 majikan dalam sebulan terakhir) yang mencakup pertanian maupun nonpertanian, baik berupa usaha rumah tangga maupun bukan usaha rumah tangga atas dasar balas jasa dengan menerima upah atau imbalan baik berupa uang maupun barang, dan baik dengan sistem pembayaran harian maupun borongan. Usaha pertanian meliputi: pertanian tanaman pangan, perkebunan, kehutanan, peternakan, perikanan dan perburuan, termasuk jasa pertanian. Usaha nonpertanian meliputi: usaha di sektor pertambangan, sektor industri, sektor listrik, gas
17. *Employer assisted by temporary worker/ unpaid worker: a person who works at her/his own risk and assisted by temporary worker/unpaid worker.*
 18. *Employer assisted by permanent worker/ paid worker: a person who does his/her business at her/his own risk at least one assisted by paid permanent worker.*
 19. *Employee: a person who work permanently for other people or institution/office/company and gains some money/cash or goods as wage/ salary. Labor who have no permanent employer is not categorized as a laborer/ worker/employee but casual worker. A laborers in general is considered to have a permanent employer if he has the same employer during the past month, particularly for building construction sector is 3 months. If the employer is an institution, more than 1 (one) employer is allowed.*
 20. *Casual Worker is a person who does not work permanently for other people/ employer/institution (more than 1 employer during the last 1 month) which includes agricultural or non agricultural sector either home industry or not home industry based on remuneration paid with money or goods, and based on daily or contract payment system. Agricultural : industry covers food-based agricultural, plantation, forestry, breeding, fishery, including agricultural services. Non-agricultural : industry covers industries in mining, electricity, gas, water, building construction, trade, transportation, warehousing and communication, financial, insurance, property leasing and services industry, public services, social and individual services.*



dan air, sektor konstruksi/bangunan, sector perdagangan, sektor angkutan, pergudangan dan komunikasi, sector keuangan, asuransi, usaha persewaan bangunan, tanah dan jasa perusahaan, sektor jasa masyarakatan, sosial dan perorangan.

21. Pekerja keluarga/tak dibayar adalah seseorang yang bekerja membantu orang lain yang berusaha dengan tidak mendapat upah/gaji, baik berupa uang maupun barang.
 22. Salah satu sumber data kependudukan adalah sensus penduduk yang dilaksanakan setiap sepuluh tahun sekali. Sensus penduduk telah dilaksanakan sebanyak tujuh kali sejak Indonesia merdeka, yaitu tahun 1961, 1971, 1980, 1990, 2000, 2010, dan 2021. Keenam sensus penduduk sebelumnya dilaksanakan dengan menggunakan metode tradisional, yaitu mencatat setiap penduduk dari rumah ke rumah. Pertama kalinya dalam sejarah sensus penduduk di Indonesia, Sensus Penduduk 2021 (SP2021) menggunakan metode kombinasi yaitu dengan memanfaatkan data Administrasi Kependudukan (Adminduk) dari Direktorat Jenderal Kependudukan dan Pencatatan Sipil (Ditjen Dukcapil) Kementerian Dalam Negeri (Kemendagri) sebagai data dasar pelaksanaan SP2021. Hal ini dirancang dan dilaksanakan sebagai upaya untuk mewujudkan "SATU DATA KEPENDUDUKAN INDONESIA". Cakupan penduduk pada SP2021 adalah seluruh penduduk yang tinggal di wilayah teritorial Indonesia, mencakup Warga Negara Indonesia (WNI) dan Warga Negara Asing (WNA) yang telah menetap atau berencana menetap di wilayah Indonesia selama minimal satu tahun. WNI yang dicakup juga termasuk mereka yang berada di luar negeri, yaitu Anggota Korps Diplomatik Republik Indonesia beserta keluarganya di luar negeri dan Anggota TNI/POLRI beserta keluarganya yang sedang melakukan misi perdamaian di luar negeri.
21. *Unpaid/contributing family worker: a person who works for other people without pay in cash or goods*
 22. *One of the source of demographic data is population census, which is conducted every ten years. Population Census has been conducted seven times since Indonesia's independence: 1961, 1971, 1980, 1990, 2000, 2010 and 2021. The previous six population censuses were carried out using the traditional method, canvassing each person door-to-door. For the first time in the history of the population census in Indonesia, the 2021 Population Census (SP2021) used a combined method, that is utilizing Population Administration data managed by the Directorate General of Population and Civil Registration of the Ministry of Home Affairs as the basic data for the population census. This is designed and implemented as an effort to realize "ONE INDONESIAN POPULATION DATA". The target for population coverage in Population Census 2021 is all residents who live in Indonesia's territory, including Indonesian citizens (WNI) and foreign citizens (WNA) who have stayed or plan to stay in Indonesian territory for at least one year. The Indonesian citizens who are covered also include those who are abroad, namely members of the Diplomatic Corps of the Republic of Indonesia and their families abroad and members of the TNI / POLRI and their families who are carrying out Peacekeeping Missions abroad.*

ULASAN

DESCRIPTION

Penduduk

Jumlah penduduk Kabupaten Lima Puluh Kota pada tahun 2021 sebanyak 385.634 jiwa, dengan rincian 192.857 jiwa penduduk laki-laki dan 192.777 jiwa penduduk perempuan dengan rasio jenis kelamin sebesar 100,04 persen.

Kalau dilihat jumlah Nagari yang ada di Kabupaten Lima Puluh Kota yaitu sebanyak 79 nagari, maka dengan jumlah penduduk sebesar 385.634 jiwa tersebut, rata-rata jumlah penduduk per nagari adalah sebesar 4.881 jiwa. Kecamatan yang paling tinggi rata-ratanya adalah Kecamatan Guguk dengan jumlah 7.185 jiwa per nagari.

Ketenagakerjaan

Penduduk usia 15 tahun ke atas dibagi atas penduduk yang termasuk Angkatan Kerja dan penduduk Bukan Angkatan Kerja dengan referensi waktu seminggu yang lalu. Pada tahun 2021 jumlah Angkatan kerja tercatat sebesar 205.479 jiwa dengan rincian 200.853 jiwa bekerja dan sebesar 4.626 jiwa pengangguran terbuka. Sementara jumlah Bukan Angkatan Kerja pada tahun 2021 sebesar 82.593 jiwa dengan rincian sebanyak 23.181 jiwa sedang bersekolah, 47.797 jiwa mengurus rumah tangga dan sisanya sebanyak 11.615 jiwa termasuk ke dalam kelompok lainnya.

Population

Number of population in Lima Puluh Kota Regency at 2021 as many as 385,634 persons, consist of 192,857 persons of male and 192,777 of female with sex ratio as many as 100,04 percent.

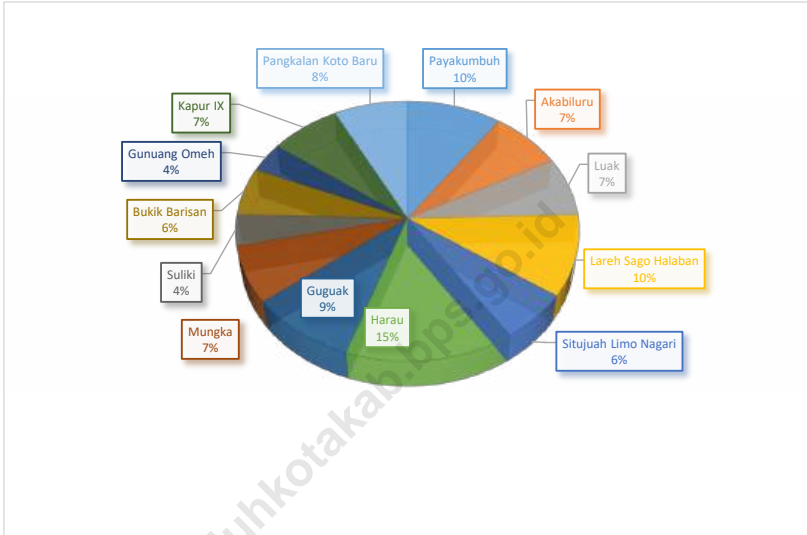
If we compare number of nagari in Lima Puluh Kota Regency is about 79 nagari with number of population is 385,634 persons, so total average population per nagari as 4,881 persons. Guguk subdistrict that had the highest average poplation per nagari as 7,185 persons per nagari.

Employment

Populations aged 15 and over consist of Labor Force and Not in Labor Force with time reference at last weeks. In 2021 the number of Labor Force was recorded around 205,479 persons with details 200,853 persons work and 4,626 persons open unemployment. While, Not in Labor Force in 2021 was 82,593 persons with details 23,181 person attending school, 47,797 persons house keeping and the rest 11,615 persons was included in the other group.

Gambar 3.1
Figures

Penduduk Menurut Kecamatan di Kabupaten Lima Puluh Kota (%) , 2021
Population by Subdistrict in Lima Puluh Kota Regency (%) , 2021

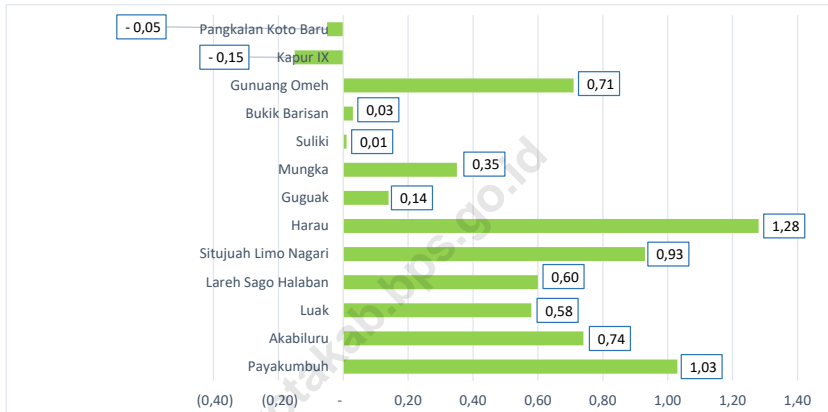


Sumber : BPS Kabupaten Lima Puluh Kota/Source : BPS - Statistic of Lima Puluh Kota Regency

<https://limapuluhkotakab.bps.go.id>

Gambar 3.2
Figures

Laju Pertumbuhan Penduduk per Tahun Menurut Kecamatan di Kabupaten Lima Puluh Kota (%), 2021
Annual Population Growth Rate (%) by Subdistrict in Lima Puluh Kota Regency (%), 2021



Sumber : BPS Kabupaten Lima Puluh Kota/Source : BPS - Statistic of Lima Puluh Kota Regency

**3.1. PENDUDUK
POPULATION**

Tabel 3.1.1 Penduduk, Laju Pertumbuhan Penduduk, Distribusi Persentase Penduduk, Kepadatan Penduduk, Rasio Jenis Kelamin Penduduk Menurut Kecamatan di Kabupaten Lima Puluh Kota, 2020 dan 2021
Population, Population Growth Rate, Percentage Distribution of Population, Population Density, and Sex Ratio by Subdistrict in Lima Puluh Kota Regency, 2020 dan 2021

Kecamatan Subdistrict	Penduduk (ribu) Population (thousand)		Laju Pertumbuhan Penduduk per Tahun Annual Population Growth Rate (%)	
	2020 ¹	2021 ²	2010-2020 ³	2020-2021 ⁴
(1)	(2)	(3)	(4)	(5)
Payakumbuh	37 297	37 681	1,42	1,03
Akabiluru	28 558	28 769	1,13	0,74
Luak	28 133	28 296	0,97	0,58
Lareh Sago Halaban	38 524	38 756	1,00	0,60
Situjuh Limo Nagari	23 274	23 491	1,33	0,93
Harau	55 451	56 159	1,67	1,28
Guguak	35 878	35 927	0,53	0,14
Mungka	27 024	27 119	0,74	0,35
Suliki	14 895	14 896	0,40	0,01
Bukik Barisan	22 867	22 874	0,42	0,03
Gunuang Omeh	14 019	14 119	1,10	0,71
Kapur IX	28 191	28 149	0,24	-0,15
Pangkalan Koto Baru	29 414	29 398	0,34	-0,05
Kabupaten Lima Puluh Kota/ Lima Puluh Kota Regency	383 525	385 634	0,93	0,55

Bersambung/ To Be Continued

Lanjutan Tabel/Continued Table 3.1.1

Kecamatan Subdistrict	Persentase Penduduk Percentage of Total Population		Kepadatan Penduduk per km ² Population Density per sq.km	
	2020 ¹	2021 ²	2020 ¹	2021 ²
(1)	(6)	(7)	(8)	(9)
Payakumbuh	9,72	9,77	375	379
Akabiluru	7,45	7,46	303	305
Luak	7,34	7,34	456	459
Lareh Sago Halaban	10,04	10,05	98	98
Situjuh Limo Nagari	6,07	6,09	314	317
Harau	14,46	14,56	133	135
Guguak	9,35	9,32	338	338
Mungka	7,05	7,03	323	324
Suliki	3,88	3,86	109	109
Bukik Barisan	5,96	5,93	78	78
Gunuang Omeh	3,66	3,66	90	90
Kapur IX	7,35	7,30	39	39
Pangkalan Koto Baru	7,67	7,62	41	41
Kabupaten Lima Puluh Kota/ Lima Puluh Kota Regency	100,00	100,00	114	115

Bersambung/ To Be Continued

Lanjutan Tabel/Continued Table 3.1.1

Kecamatan Subdistrict	Rasio Jenis Kelamin Penduduk Population Sex Ratio	
	2020 ¹	2021 ²
(1)	(10)	(11)
Payakumbuh	100,39	100,53
Akabiluru	100,17	100,37
Luak	97,16	97,12
Lareh Sago Halaban	100,47	100,65
Situjuh Limo Nagari	99,26	99,55
Harau	101,63	101,67
Guguak	97,79	98,05
Mungka	97,85	97,83
Suliki	96,84	97,06
Bukik Barisan	97,42	97,44
Gunuang Omeh	99,90	99,79
Kapur IX	102,71	102,32
Pangkalan Koto Baru	104,63	104,62
Kabupaten Lima Puluh Kota/ Lima Puluh Kota Regency	100,00	100,04

Catatan/Note: ¹ Hasil Sensus Penduduk (SP) 2020 (September) The Result of 2020 Population Census (September)

² Hasil Sensus Penduduk Interim 2020-2023 (Pertengahan tahun/Juni) The Result of Interim Population Projection 2020-2023 (Mind year/June)

³ Laju Pertumbuhan penduduk dihitung berdasarkan penduduk tahun 2010 (Mei) dibandingkan dengan penduduk tahun 2020 (September) The growth rate refers to the change of the population in 2010 (May) to the population in 2020 (September)

⁴ Laju Pertumbuhan penduduk dihitung berdasarkan penduduk tahun 2020 (September) dibandingkan dengan penduduk tahun 2021 (Juni) The growth rate refers to the change of the population in 2020 (September) to the population in 2021 (June)

Sumber/Source : BPS Kab. Lima Puluh Kota Hasil Sensus Penduduk/ BPS - Statistic of Lima Puluh Kota Regency



Tabel 3.1.2 Jumlah Penduduk Menurut Kelompok Umur dan Jenis Kelamin di Kabupaten Lima Puluh Kota, 2021
Table *Population by Age Group and Sex in Lima Puluh Kota Regency, 2021*

Kelompok Umur <i>Age Group</i>	Jenis Kelamin/Sex		
	Laki-Laki <i>Male</i>	Perempuan <i>Female</i>	Jumlah <i>Total</i>
(1)	(2)	(3)	(4)
0 - 4	14 747	13 876	28 623
5 - 9	14 990	14 321	29 311
10 - 14	17 330	16 031	33 361
15 - 19	17 595	16 404	33 999
20 - 24	16 974	15 657	32 631
25 - 29	15 318	13 808	29 126
30 - 34	13 148	12 630	25 778
35 - 39	13 288	13 291	26 579
40 - 44	13 962	14 152	28 114
45 - 49	13 384	13 375	26 759
50 - 54	11 184	11 304	22 488
55 - 59	9 287	9 431	18 718
60 - 64	7 746	8 955	16 701
65 - 69	6 328	7 785	14 113
70 - 74	4 064	5 325	9 389
75+	3 512	6 432	9 944
Jumlah/Total	192 857	192 777	385 634

Catatan/Note: Hasil Proyeksi Penduduk Interim 2020-2023 (Pertengahan tahun/Juni) / *The result of Interim Population Projection 2020-2023 (mid year/June)*

Sumber/Source: BPS Kab. Lima Puluh Kota/ BPS - *Statistic of Lima Puluh Kota Regency*

Tabel 3.1.3 Perkembangan Jumlah Penduduk Menurut jenis Kelamin di Kabupaten Lima Puluh Kota, 1992 - 2021
Table *Trend of Population by Sex of Lima Puluh Kota Regency, 1992 - 2021*

Tahun Years	Laki-Laki Male	Perempuan Female	Jumlah Total
(1)	(2)	(3)	(4)
1992	145 214	154 934	300 148
1993	149 363	160 121	309 484
1994	150 465	161 798	312 263
1995	152 470	165 736	318 206
1996	154 447	168 739	323 186
1997	155 285	169 083	324 368
1998	155 414	169 241	324 655
1999	156 288	169 649	325 937
2000*)	152 600	159 173	311 773
2001	154 714	160 952	315 666
2002	156 827	162 731	319 558
2003	158 941	164 510	323 451
2004	161 054	166 289	327 343
2005	163 168	168 069	331 237
2006	165 281	169 848	335 129
2007	167 395	171 627	339 022
2008	169 508	173 406	333 914
2009	171 622	175 185	346 807
2010*)	172 571	175 984	348 555
2010	173 735	176 964	350 699
2011	175 692	178 969	354 661
2012	178 088	181 771	359 859
2013	179 174	182 423	361 597
2014	181 206	184 183	365 389
2015	183 079	185 906	368 985
2016	184 995	187 573	372 568
2017	186 821	189 251	376 072
2018	188 472	191 042	379 514
2019	190 298	192 519	382 817
2020*)	191 736	191 789	383 525
2021	192 857	192 777	385 634

Catatan/Note: **Hasil Proyeksi Penduduk Interim 2020-2023 (Pertengahan tahun/Juni)** / *The result of Interim Population Projection 2020-2023 (mid year/June)*

Sumber/Source: BPS Kab. Lima Puluh Kota/ BPS - *Statistic of Lima Puluh Kota Regency*

Tabel 3.1.4 Jumlah Penduduk, Nagari, dan Rata - Rata Penduduk Per Nagari Dirinci Menurut Kecamatan di Kabupaten Lima Puluh Kota, 2021
Table Number of Population, Nagari, and Average Population per nagari by Subdistrict in Lima Puluh Kota Regency, 2021

Kecamatan Subdistrict	Penduduk Population	Nagari Nagari	Rata - Rata Penduduk per Nagari Average Population per Nagari	
(1)	(2)	(3)	(4)	
Payakumbuh	37 681	7	5 383	
Akabiluru	28 769	7	4 110	
Luak	28 296	4	7 074	
Lareh Sago Halaban	38 756	8	4 845	
Situjuah Limo Nagari	23 491	5	4 698	
Harau	56 159	11	5 105	
Guguak	35 927	5	7 185	
Mungka	27 119	5	5 424	
Suliki	14 896	6	2 483	
Bukik Barisan	22 874	5	4 575	
Gunuang Omeh	14 119	3	4 706	
Kapur IX	28 149	7	4 021	
Pangkalan Koto Baru	29 398	6	4 900	
	2021	385 634	79	4 881
Kabupaten Lima Puluh Kota/	2020	383 525	79	4 855
Lima Puluh Kota Regency	2019	382 817	79	4 846
	2018	379 514	79	4 804
	2017	376 072	79	4 760

Catatan/Note: Hasil Proyeksi Penduduk Interim 2020-2023 (Pertengahan tahun/Juni) / The result of Interim Population Projection 2020-2023 (mid year/June)

Sumber/Source: BPS Kab. Lima Puluh Kota/ BPS - Statistic of Lima Puluh Kota Regency

Tabel 3.1.5 Jumlah Penduduk Menurut Jenis Kelamin dan Rasio Jenis Kelamin Menurut Kecamatan di Kabupaten Lima Puluh Kota, 2021
Table Population by Sex and Sex Ratio by Subdistrict in Lima Puluh Kota Regency, 2021

Kecamatan Subdistrict	Jenis Kelamin/Sex		Rasio Jenis Kelamin Sex Ratio	
	Laki-Laki Male	Perempuan Female		
(1)	(2)	(3)	(4)	
Payakumbuh	18 890	18 791	100,53	
Akabiluru	14 411	14 358	100,37	
Luak	13 941	14 355	97,12	
Lareh Sago Halaban	19 441	19 315	100,65	
Situjuh Limo Nagari	11 719	11 772	99,55	
H a r a u	28 312	27 847	101,67	
Guguak	17 787	18 140	98,05	
Mungka	13 411	13 708	97,83	
Suliki	7 337	7 559	97,06	
Bukik Barisan	11 289	11 585	97,44	
Gunuang Omeh	7 052	7 067	99,79	
Kapur IX	14 236	13 913	102,32	
Pangkalan Koto Baru	15 031	14 367	104,62	
	2021	192 857	192 777	100,04
Kabupaten Lima Puluh Kota	2020	191 736	191 789	99,97
<i>Lima Puluh Kota Regency</i>	2019	190 298	192 519	98,85
	2018	188 472	191 042	98,65
	2017	186 821	189 251	98,72

Catatan/Note: Hasil Proyeksi Penduduk Interim 2020-2023 (Pertengahan tahun/Juni) / The result of Interim Population Projection 2020-2023 (mid year/June)

Sumber/Source: BPS Kab. Lima Puluh Kota/ BPS - Statistic of Lima Puluh Kota Regency

Tabel 3.1.6 Luas Kecamatan, Jumlah Penduduk, dan Kepadatan Penduduk Per Km² Dirinci Menurut Kecamatan di Kabupaten Lima Puluh Kota, 2021
Table Area, Numbers of Population and Density of Population by Subdistrict in Lima Puluh Kota Regency, 2021

Kecamatan Subdistrict	Luas Area (Km ²)	Penduduk Population	Kepadatan per Km ² density per Square Km ²	
(1)	(2)	(3)	(4)	
Payakumbuh	99,47	37 681	379	
Akabiluru	94,26	28 769	305	
Luak	61,68	28 296	459	
Lareh Sago Halaban	394,85	38 756	98	
Situjuh Limo Nagari	74,18	23 491	317	
Harau	416,80	56 159	135	
Guguak	106,20	35 927	338	
Mungka	83,76	27 119	324	
Suliki	136,94	14 896	109	
Bukik Barisan	294,20	22 874	78	
Gunuang Omeh	156,54	14 119	90	
Kapur IX	723,36	28 149	39	
Pangkalan Koto Baru	712,06	29 398	41	
	2021	3 354,30	385 634	115
Kabupaten Lima Puluh Kota/	2020	3 354,30	383 525	114
Lima Puluh Kota Regency	2019	3 354,30	382 817	114
	2018	3 354,30	379 514	113
	2017	3 354,30	376 072	112

Catatan/Note: Hasil Proyeksi Penduduk Interim 2020-2023 (Pertengahan tahun/Juni) / The result of Interim Population Projection 2020-2023 (mid year/June)

Sumber/Source: BPS Kab. Lima Puluh Kota/ BPS - Statistic of Lima Puluh Kota Regency

Tabel 3.1.7 Perkembangan Angka-Angka Demografi di Kabupaten Lima Puluh Kota, 2017-2021
Table Trend of Demography Figures at Lima Puluh Kota Regency, 2017-2021

Kecamatan Subdistrict	Tahun/Years				
	2017	2018	2019	2020	2021
(1)	(2)	(3)	(4)	(5)	(6)
Angka Kematian Bayi <i>Infant Mortality Rate (IMR)</i>	8,69	9,60	9,30	9,58	8,50
Angka Harapan Hidup **) <i>Life Expectancy of Birth (e.o)</i>	69,31	69,47	69,70	69,79	69,84
Angka Kematian Balita <i>Toddlers Mortality Rate</i>	6,00	1,70	10,80	10,55	8,50
Angka Kematian Ibu <i>Maternal Mortality Rate</i>	126,50	31,00	11,00	97,42	171,00
Angka Kesakitan TB Paru <i>Pulmonary TB Morbidity Rate</i>	104,64	102,76	41,80	24,54	26,40
Angka Kesakitan Demam Berdarah <i>Dengue Fever Morbidity Rate</i>	57,70	13,70	21,16	10,88	3,30
Status Gizi Buruk <i>Malnutrition Status</i>	0,17	0,30	0,17	0,21	0,29

Sumber/Source : Dinas Kesehatan Kabupaten Lima Puluh Kota/Regional Office of Health Of Health at lima Puluh Kota Regency

**) Sumber/Source: BPS Lima Puluh Kota /BPS-Statistics of Lima Puluh Kota

3.2 KETENAGAKERJAAN EMPLOYMENT

Tabel 3.2.1 Jumlah Penduduk Berumur 15 Tahun Ke atas Menurut Jenis Kegiatan Jenis Kelamin di Kabupaten Lima Puluh Kota, 2021
Table Jumlah Penduduk Berumur 15 Tahun dan Over by Type of Activity and Sex in Lima Puluh Kota Regency, 2021

Kegiatan Utama <i>Main Activity</i>	Jenis Kelamin/Sex		
	Laki-Laki <i>Male</i>	Perempuan <i>Female</i>	Jumlah <i>Total</i>
(1)	(2)	(3)	(4)
I Angkatan Kerja <i>Economically Active</i>	119 378	86 101	205 479
Bekerja <i>Working</i>	117 692	83 161	200 853
Pengangguran Terbuka <i>Unemployment</i>	1 686	2 940	4 626
II Bukan Angkatan Kerja <i>Not Economically Active</i>	22 378	60 215	82 593
Sekolah <i>Attending School</i>	11 090	12 091	23 181
Mengurus Rumah Tangga <i>Housekeeping</i>	4 141	43 656	47 797
Lainnya <i>Others</i>	7 147	4 468	11 615
Jumlah Total (I + II)	141 756	146 316	288 072
Persentase Angkatan Kerja Terhadap Jumlah Penduduk <i>Percentage Economically Active to Total Population</i>	61,90	44,66	53,28
Tingkat Partisipasi Angkatan Kerja <i>Participation of Economically Active</i>	84,21	58,85	71,33
Tingkat Pengangguran Terbuka <i>Open Unemployment Rate</i>	1,41	3,41	2,25

Sumber/Source: BPS, Survei Angkatan Kerja Nasional (Sakernas) Agustus 2021/BPS-Statistics Indonesia, August National Labor Force Survey 2021

Tabel 3.2.2 Jumlah Penduduk Berumur 15 Tahun Ke Atas Menurut Pendidikan Tertinggi yang Ditamatkan dan Jenis Kegiatan Selama Seminggu yang Lalu di Kabupaten Lima Puluh Kota, 2021
Population Aged 15 Years and Over by Educational Attainment and Type of Activity During The Previous Week in Lima Puluh Kota Regency, 2021

Pendidikan Tertinggi yang Ditamatkan <i>Educational Attainment</i>	Angkatan Kerja <i>Economically Active</i>			Bukan Angkatan Kerja <i>Economically Inactive</i>
	Bekerja <i>Working</i>	Pengangguran Terbuka <i>Unemployment</i>	Jumlah Total	
(1)	(2)	(3)	(4)	(5)
1 Tidak/Belum Pernah Sekolah atau Tidak/Belum Tamat SD/ Tamat Sekolah Dasar dan <i>Not Schooling or Did Not Complete/Not Yet Completed Primary and Primary School</i>	92 095	1 533	93 628	29 793
2 Sekolah Menengah Pertama <i>Junior High School</i>	35 725	697	36 422	25 541
3 Sekolah Menengah Atas <i>Senior High School</i>	33 475	693	34 168	15 979
4 Sekolah Menengah Atas Kejuruan <i>Vocational Senior High School</i>	21 116	1 118	22 234	7 021
5 Diploma I/II/III/Akademi <i>Diploma I/II/III/Academy</i>	4 936	-	4 936	1 566
6 Universitas <i>University</i>	13 506	585	14 091	2 693
Jumlah/Total	200 853	4 626	205 479	82 593

Catatan/Note : NA = Data tidak dapat ditampilkan/ Not Aplicable

Sumber/Source: BPS, Survei Angkatan Kerja Nasional (Sakernas) Agustus 2021/BPS-Statistics Indonesia, August National Labor Force Survey 2021



Tabel 3.2.3 Jumlah Penduduk Berumur 15 Tahun keatas yang Bekerja Selama Seminggu yang Lalu Menurut Kelompok Umur dan Jenis Kelamin di Kabupaten Lima Puluh Kota, 2021
Population Aged 15 Years and Over Who Worked During the Previous Week by Age Group and Sex in Lima Puluh Kota Regency, 2021

Kelompok Umur <i>Age Group</i>	Jenis Kelamin/Sex		
	Laki-Laki <i>Male</i>	Perempuan <i>Female</i>	Jumlah <i>Total</i>
(1)	(2)	(3)	(4)
15 - 24	28 631	24 993	53 624
25 - 29	16 316	14 379	30 695
30 - 34	13 922	15 922	29 844
35 - 44	28 146	29 550	57 696
45 - 54	23 308	23 495	46 803
55 - 59	8 404	10 607	19 011
60+	23 029	27 370	50 399
Jumlah/Total	141 756	146 316	288 072

Sumber/Source: BPS, Survei Angkatan Kerja Nasional (Sakernas) Agustus/BPS-Statistics Indonesia, August National Labor Force Survey

Tabel 3.2.4 Jumlah Penduduk Berumur 15 Tahun Ke Atas yang Bekerja Menurut Lapangan Usaha dan Jenis Kelamin di Kabupaten Lima Puluh Kota, 2021
Population 15 Years of Age and Over who Worked by Main Industry and Sex in Lima Puluh Kota Regency, 2021

Lapangan Pekerjaan Utama/ Main Industry ¹	Jenis Kelamin/Sex		
	Laki-Laki Male	Perempuan Female	Jumlah Total
(1)	(2)	(3)	(4)
1	59 168	32 459	91 627
2	9 587	13 257	22 844
3	22 017	24 400	46 417
4	6 951	12 072	19 023
5	19 969	973	20 942
Jumlah/Total	117 692	83 161	200 853

Catatan/Note: ¹ 1. Pertanian, Kehutanan, dan Perikanan/Agriculture, Forestry, and Fisheries
 2. Industri Pengolahan/ Manufacturing Industry
 3. Perdagangan Besar dan Eceran, Reparasi Mobil dan Sepeda Motor, Penyedia Akomodasi Makanan dan Minuman/
 Wholesale and Retail Trade, Repair of Motor Vehicles and Motorcycles, Accomodation and Food Service Activities
 4. Administrasi Pemerintahan, Pertahanan, dan Jaminan Sosial Wajib, Jasa Pendidikan, Jasa Kesehatan dan Kegiatan Sosial, Jasa Lainnya/
 Public Administration and Defence; Compulsory Social Security, Education, Human Health and Social Work Activities; Other Services Activities
 5. Pertambangan dan Penggalian, Pengadaan Listrik dan Gas, Pengadaan Air; Pengelolaan Sampah, Limbah dan daur ulang, Transportasi dan Pergudangan, Informasi dan Komunikasi, Jasa Keuangan dan Asuransi, Real Estat, Jasa Perusahaan/
 Mining and Quarrying, Electricity and Gas, Water Supply; Sewerage, Waste Management, and Remediation Activities; Construction Transportation and Storage, Information and Communication, Financial and Insurance Activities, Real Estate Activities, Business Activities

Sumber/Source: BPS, Survei Angkatan Kerja Nasional (Sakernas) Agustus/BPS-Statistics Indonesia, August National Labor Force Survey

Tabel 3.2.5 Jumlah Penduduk Berumur 15 Tahun Ke Atas yang Bekerja Seminggu Yang Lalu Menurut Jam Kerja Seluruhnya dan Jenis Kelamin di Kabupaten Lima Puluh Kota, 2021
Population Aged 15 Years and Over Who Worked During The Previous Week by Total Working Hours and Sex in Lima Puluh Kota Regency, 2021

Jumlah Jam Kerja Seluruhnya (jam) <i>Total Working Hours (hours)</i>	Jenis Kelamin/Sex		
	Laki-Laki <i>Male</i>	Perempuan <i>Female</i>	Jumlah Total
(1)	(2)	(3)	(4)
0 ¹	4 107	3 654	7 761
1 - 14	6 637	18 356	24 993
15 - 24	13 079	15 611	28 690
25 - 34	14 792	12 208	27 000
35 - 44	34 637	16 650	51 287
45+	44 440	16 682	61 122
Jumlah/Total	117 692	83 161	200 853

Catatan/Note : ¹Sementara tidak bekerja/¹Temporarily out of work

Sumber/Source : BPS, Survei Angkatan Kerja Nasional (Sakernas) Agustus 2021/BPS-Statistics Indonesia, August National Labor Force Survey 2021

Tabel 3.2.6 Jumlah Penduduk Berumur 15 Tahun Ke Atas yang Bekerja Seminggu Yang Lalu Menurut Jam Kerja Pada Pekerjaan Utama dan Jenis Kelamin di Kabupaten Lima Puluh Kota, 2021
Population Aged 15 Years and Over Who Worked During The Previous Week by Number of Working Hours on Main Industry and Sex in Lima Puluh Kota Regency, 2021

Jumlah Jam Kerja Pada Pekerjaan Utama (jam) <i>Total Working Hours (hours)</i>	Jenis Kelamin/Sex		
	Laki-Laki <i>Male</i>	Perempuan <i>Female</i>	Jumlah <i>Total</i>
(1)	(2)	(3)	(4)
0 ¹	4 107	3 654	7 761
1 - 14	8 161	19 436	27 597
15 - 24	16 948	17 821	34 769
25 - 34	21 461	12 420	33 881
35 - 44	33 543	16 081	49 624
45+	33 472	13 749	47 221
Jumlah/Total	117 692	83 161	200 853

Catatan/Note : ¹Sementara tidak bekerja/¹Temporarily out of work

Sumber/Source : BPS, Survei Angkatan Kerja Nasional (Sakernas) Agustus 2021/BPS-Statistics Indonesia, August National Labor Force Survey 2021

Tabel 3.2.7 Jumlah Penduduk Berumur 15 Tahun Ke Atas yang Bekerja Selama Seminggu yang Lalu Menurut Status Pekerjaan Utama dan Jenis Kelamin di Kabupaten Lima Puluh Kota, 2021
Table Population 15 Years of Age and Over who Worked During The Previous Week by Main Employment Status and Sex in Lima Puluh Kota Regency, 2021

Status Pekerjaan Utama Main Employment Status	Jenis Kelamin/Sex		
	Laki-Laki Male	Perempuan Female	Jumlah Total
(1)	(2)	(3)	(4)
Berusaha sendiri Own account worker	27 260	19 825	47 085
Berusaha dibantu buruh tidak tetap/ buruh tidak dibayar Employer assisted by temporary worker/ unpaid worker	17 861	11 626	29 487
Berusaha dibantu buruh tetap/buruh dibayar Employer assisted by permanent worker/ paid worker	7 214	1 209	8 423
Buruh/Karyawan/Pegawai/Employee	30 886	19 714	50 600
Pekerja bebas di Pertanian Casual employee in Agriculture	17 043	9 688	26 731
Pekerja bebas di Non Pertanian Casual Employee not in Agriculture	9 052	1 705	10 757
Pekerja keluarga/tak dibayar Family worker/unpaid worker	8 376	19 394	27 770
Jumlah/Total	117 692	83 161	200 853

Sumber/Source : BPS, Survei Angkatan Kerja Nasional (Sakernas) Agustus 2021/BPS-Statistics Indonesia, August National Labor Force Survey 2021

Tabel 3.2.8 Jumlah Pencari Kerja Teraftar Menurut Tingkat Pendidikan Tertinggi yang Ditamatkan dan Jenis Kelamin di Kabupaten Lima Puluh Kota, 2021
Number of Registered Job Applicants by Educational Attainment and Sex in Lima Puluh Kota Regency, 2021

Pendidikan Tertinggi yang Ditamatkan <i>Educational Attainment</i>	Jenis Kelamin/Sex		
	Laki-Laki <i>Male</i>	Perempuan <i>Female</i>	Jumlah <i>Total</i>
(1)	(2)	(3)	(4)
Tidak/Belum Pernah Sekolah <i>No/Never Attended School</i>	-	-	-
Tidak/Belum Tamat SD <i>No/Not yet finished elementary school</i>	-	-	-
Sekolah Dasar <i>Primary school</i>	1	-	1
Sekolah Menengah Pertama <i>Junior high school</i>	23	5	28
Sekolah Menengah Atas <i>Senior High School</i>	372	356	728
Diploma I/II/III/Akademi <i>Diploma I/II/III/Academy</i>	73	67	140
Universitas <i>University</i>	109	217	326
Jumlah/Total	578	645	1 223

Sumber/Source : Dinas Perindustrian dan Tenaga Kerja Kabupaten Lima Puluh Kota/Labour and Transmigration Service of Lima Puluh Kota

CHAPTER
BAB
4

**SOSIAL DAN
KESEJAHTERAAN RAKYAT**

SOCIAL AND WELFARE



**PERSENTASE ANGKA
KEMISKINAN
KABUPATEN LIMA PULUH KOTA
TAHUN 2021 SEBESAR**

percentage poverty figure in lima puluh kota regency of 7,29%

7,29%

**KABAR BURUK DARI
KABUPATEN LIMA PULUH KOTA**
— Bad news from lima puluh kota regency —

DIARE masih menjadi
penyakit paling banyak
terjadi di Kabupaten
Lima Puluh Kota

diarrhea is still the most common disease in lima puluh kota regency



Jumlah Penderita
DIARE paling banyak
di Kecamatan
Lareh Sago Halaban
sebanyak **849** orang

the highest number of diarrhea sufferers in the subdistrict Lareh Sago Halaban as much 873

3.956
people exposed to
Diarrhea

SELAMA TAHUN 2021
3.956
MASYARAKAT LIMA PULUH KOTA
TERKENA **DIARE**

849
people exposed to
Diarrhea

PENJELASAN TEKNIS

1. Masih bersekolah adalah mereka yang terdaftar dan aktif mengikuti pendidikan formal dan nonformal (Paket A, B, atau C), baik pendidikan dasar, menengah maupun pendidikan tinggi. Bagi mahasiswa yang sedang cuti dianggap masih bersekolah.
2. Tidak bersekolah lagi adalah mereka yang pernah terdaftar dan aktif mengikuti pendidikan di suatu jenjang pendidikan formal dan nonformal (Paket A, B, atau C), tetapi pada saat pencacahan tidak lagi terdaftar dan tidak aktif mengikuti pendidikan.
3. Tamat sekolah adalah menyelesaikan pelajaran yang ditandai dengan lulus ujian akhir pada kelas atau tingkat terakhir suatu jenjang pendidikan di sekolah negeri maupun swasta dengan mendapatkan tanda tamat belajar/ijazah. Seseorang yang belum mengikuti pelajaran pada kelas tertinggi tetapi telah mengikuti ujian akhir dan lulus dianggap tamat sekolah.
4. Jenjang Pendidikan Formal terdiri atas pendidikan dasar, pendidikan menengah, dan pendidikan tinggi. Jenis pendidikan yang diajarkan mencakup pendidikan umum, kejuruan, akademik, profesi, vokasi, keagamaan, dan khusus.
 - a. Pendidikan Dasar berbentuk Sekolah Dasar (SD) dan Madrasah Ibtidaiyah (MI) atau bentuk lain yang sederajat serta Sekolah Menengah Pertama (SMP) dan Madrasah Tsanawiyah (MTs), atau bentuk lain yang sederajat.
 - b. Pendidikan Menengah berbentuk Sekolah Menengah Atas (SMA), Madrasah Aliyah (MA), Sekolah Menengah Kejuruan (SMK), dan Madrasah Aliyah Kejuruan (MAK), atau bentuk lain yang sederajat.
 - c. Pendidikan Tinggi merupakan jenjang pendidikan setelah pendidikan menengah yang mencakup program pendidikan diploma, sarjana, magister, spesialis, dan doktor yang

TECHNICAL NOTES

1. *Attending school is someone who is currently attending primary, secondary, or tertiary education, including package A, package B, or package C. College student who postpones his/her study is considered as attending school.*
2. *Not attending school anymore is someone who had enrolled and participated in formal and non-formal education in the past including package A, package B, or package C, but currently does not attend school.*
3. *Completed particular level of education is someone who has completed particular level of education in private or public school and accepting graduation certificate. Someone who has never attended the highest grade but passed the final exam is considered as completed particular level of education.*
4. *The Formal Education Level consists of primary education, secondary education, and high education. The kind of education that taught consists of general education, vocational, academic, professional, religious, and specific education.*
 - a. *The Primary Education consists of Elementary School and Islamic Elementary School or other equivalent forms and Junior High School and MTs, or other equivalent forms.*
 - b. *The Secondary Education consists of the senior high school, MA, Vocational School, and Vocational Madrasah Aliyah, or other equivalent forms.*
 - c. *The High Education consists of the education level after the secondary education that consists of diplomas, bachelor, master, specialist, and doctoral degrees that are held by the college. The*



- diselenggarakan oleh perguruan tinggi. Perguruan tinggi dapat berbentuk akademi, politeknik, sekolah tinggi, institut, atau universitas.
- Putus sekolah adalah anak/siswa yang pernah bersekolah dan berhenti sebelum menamatkan jenjang pendidikan tertentu, disebabkan oleh beberapa hal:
 - Sosial (karena kenakalan remaja)
 - Ekonomi lemah
 - Rumah Sakit adalah tempat pemeriksaan dan perawatan kesehatan, biasanya berada di bawah pengawasan dokter/tenaga medis, yang melayani penderita yang sakit untuk berobat rawat jalan atau rawat inap.
 - Rumah Sakit Bersalin adalah rumah sakit khusus untuk persalinan, dilengkapi pelayanan spesialis pemeriksaan kehamilan, persalinan, rawat inap dan rawat jalan ibu dan anak yang berada di bawah pengawasan dokter spesialis kandungan.
 - Rumah Bersalin adalah sarana pelayanan kesehatan dengan izin sebagai rumah bersalin, dilengkapi pelayanan pemeriksaan kehamilan, persalinan serta pemeriksaan ibu dan anak yang berada di bawah pengawasan bidan senior.
 - Poliklinik adalah sarana kesehatan yang dipakai untuk pelayanan berobat jalan, biasanya berada di bawah pengawasan dokter/tenaga medis.
 - Puskesmas (Pusat Kesehatan Masyarakat) adalah unit pelaksana teknis dinas kesehatan kabupaten/kota yang mempunyai fungsi utama sebagai penyelenggara pelayanan kesehatan tingkat pertama. Wilayah kerja puskesmas maksimal adalah satu kecamatan dan untuk dapat menjangkau wilayah kerjanya, puskesmas mempunyai jaringan pelayanan yang meliputi unit Puskesmas Pembantu (Pustu), unit Puskesmas Keliling (Puskel), dan unit bidan desa/komunitas (Peraturan Menteri Kesehatan RI No. 75 Tahun 2014 Tentang Pusat Kesehatan Masyarakat).
- colleges can be academy, polytechnic, high school, institute, or university.*
- Dropping out of school is a child / student who has attended school and stopped before completing a certain level of education caused by several things:
 - Social (due to juvenile delinquency)*
 - Weak economy**
 - Hospital is a place for health check, usually controlled/supervised by doctors/medical personnel to serve the ill patients to get outpatient or inpatient treatment services.*
 - Maternity Hospital is a specialized hospital for childbirth, has specialist inspection service to pregnancy, childbirth, hospitalization and outpatient for mothers and children that is under the supervision of an obstetrician.*
 - Maternity House is health care facility with a license as a maternity house, equipped with prenatal care, childbirth and examination of mothers and children which is under the supervision of a senior midwife.*
 - Polyclinic is a health facility in which to get outpatient services, usually under the control of doctor/medical personnel.*
 - Public Health Center is technical implementation unit of regency health department that have the primary function as a first-level health care providers. The working area standard of public health center is one district and to reach their working areas, public health centers have a service network covering subsidiary of public health center, mobile public health center units, and midwife units (Regulation of the Minister of Health of Indonesia Number 75 Year 2014 about Public Health Center).*

11. Bencana Alam adalah peristiwa atau serangkaian peristiwa yang mengancam dan mengganggu kehidupan/penghidupan masyarakat yang disebabkan oleh faktor alam antara lain berupa gempa bumi, tsunami, gunung meletus, banjir, kekeringan, angin topan, dan tanah longsor sehingga mengakibatkan kerugian materi maupun non-materi.
12. Untuk mengukur kemiskinan, BPS menggunakan konsep kemampuan memenuhi kebutuhan dasar (Basic Needs Approach). Dengan pendekatan ini, kemiskinan dipandang sebagai ketidakmampuan dari sisi ekonomi untuk memenuhi kebutuhan dasar makanan dan bukan makanan yang diukur dari sisi pengeluaran. Metode yang digunakan adalah menghitung Garis Kemiskinan (GK), yang terdiri dari dua komponen yaitu Garis Kemiskinan Makanan (GKM) dan Garis Kemiskinan Non- Makanan (GKNM). Penghitungan Garis Kemiskinan dilakukan secara terpisah untuk daerah perkotaan dan perdesaan.
13. Garis Kemiskinan Makanan (GKM) merupakan nilai pengeluaran kebutuhan minimum makanan yang disetarakan dengan 2.100 kkalori per kapita per hari. Garis Kemiskinan Non-Makanan (GKNM) adalah kebutuhan minimum untuk perumahan, sandang, pendidikan, kesehatan, dan kebutuhan dasar lainnya.
14. Beberapa konsep definisi terkait data yang bersumber dari Dinas Pengendalian Penduduk, Keluarga Berencana dan Pemberdayaan Perempuan Perlindungan anak, antara lain:
 - Banyaknya Anak Umur 7 Sampai Dengan 15 Tahun yang Belum/Tidak Sekolah bersumber dari Hasil Pemutakhiran Basis Data Keluarga Indonesia (PBDKI) Kabupaten Lima Puluh Kota Tahun 2021. Data tersebut **tidak** menyatakan jumlah "ANAK PUTUS SEKOLAH".
11. *Natural Disaster is an event or series of events that threaten and disrupt the lives and livelihoods caused by natural factors such as: earthquake, tsunami, volcanic eruption, flood, flash flood, drought, typhoon/cyclone, and landslide so it can lead to result in loss of material and non-material.*
12. *To measure poverty, BPS-Statistics Indonesia has used the concept of basic needs approach. Therefore, poverty is viewed as economic inability to fulfill food and non-food basic needs which are measured by consumption/expenditure. The method used is calculating poverty line, which consists of two components that are Food Poverty Line (FPL) and Non-Food Poverty Line (NFPL). The poverty line was calculated separately for urban and rural areas.*
13. *The Food Poverty Line refers to the daily minimum requirement of 2,100 kcal per capita per day. The Non-Food Poverty Line refers to the minimum requirement for household necessities for clothing, education, health, and other basic individual needs.*
14. *Some concepts of definition related to data sourced from the Population Control Office, Family Planning and Women's Empowerment for Child Protection include:*
 - *Number of Children Aged 7 to 15 Years Not / Not in School sourced from the Results of Updating the Indonesian Family Database (PBDKI) in Lima Puluh Kota 2021. The data **does not** state the number of "CHILDREN DECIDE SCHOOL".*



SOCIAL AND WELFARE

- Anak Belum/ Tidak sekolah adalah status sekolah bagi mereka yang sama sekali belum pernah sekolah, termasuk mereka yang telah tamat atau belum tamat Taman Kanak-Kanak tetapi tidak/ belum melanjutkan ke Sekolah Dasar. Selain itu juga, status sekolah bagi mereka yang pernah terdaftar dan aktif mengikuti pendidikan di suatu jenjang pendidikan formal, tetapi pada saat pendataan tidak lagi terdaftar dan tidak lagi aktif. (Panduan Pendataan Keluarga-BKKBN Tahun 2015).
- Data tersebut merupakan HASIL PBDKI sampel pada 28 Nagari dari 79 Nagari yang ada di Kabupaten Lima Puluh Kota Tahun 2019.
- Analisa data dilakukan oleh BKKBN RI melalui aplikasi (<http://pk.bkkbn.go.id/pk/l>).
- Keluarga sejahtera adalah keluarga yang dibentuk berdasarkan atas perkawinan yang sah, mampu memenuhi kebutuhan hidup spiritual dan materiil yang layak, bertaqwa kepada Tuhan Yang Maha Esa, memiliki hubungan yang serasi, selaras dan seimbang antaranggota dan antarkeluarga dengan masyarakat dan lingkungan.
- *Children not yet / not in school are the status of schools for those who have never attended school, including those who have graduated or have not graduated from kindergarten but have not / have not gone on to elementary school. In addition, the status of the school is for those who have registered and actively participated in education at a formal education level, but at the time of data collection they are no longer registered and no longer active. (2015-BKKBN Family Data Collection Guide).*
- *The data are PBDKI RESULTS samples from 28 Nagari from 79 Nagari in Lima Puluh Kota in 2019.*
- *Data analysis was carried out by BKKBN RI through the application (<http://pk.bkkbn.go.id/pk/l>).*
- *A prosperous family is a family formed based on a legal marriage, able to meet the needs of a spiritual and material life that is worthy, devoted to God Almighty, has a harmonious, harmonious and balanced relationship between members and between families with the community and the environment.*

ULASAN**DESCRIPTION****Pendidikan**

Jumlah Taman Kanak-kanak pada tahun 2021 sebanyak 227 unit, jika dibandingkan dengan tahun sebelumnya terjadi kenaikan sebanyak 4 unit TK. Jumlah murid pada tahun 2021 tercatat sebanyak 6.271 orang. Kemudian untuk jumlah guru sebanyak 532 orang.

Jumlah Sekolah Lanjutan Tingkat Pertama Negeri (SLTP) pada tahun 2021 sebanyak 47 sekolah dengan jumlah murid pada tahun 2021 sebanyak 9.835 orang. Jumlah guru pada tahun 2021 sebanyak 901 orang.

Kesehatan

Banyaknya Puskesmas yang ada di Kabupaten Lima Puluh Kota pada tahun 2021 tercatat sebanyak 22 buah yang tersebar di 13 kecamatan, sama dengan tahun sebelumnya. Sementara Polindes sebanyak 174 buah. Sarana Kesehatan lainnya seperti Posyandu sebanyak 559 buah. Sementara Rumah Sakit Umum tidak mengalami perubahan jika dibandingkan dengan tahun sebelumnya yaitu tetap 1 buah.

Jumlah Kematian bayi pada tahun 2021 tercatat sebanyak 50 kasus. Tingkat kematian bayi tertinggi terjadi di Kecamatan Luak yakni sebanyak 8 kasus, kedua di Kecamatan Harau sebanyak 7 kasus dan terkecil di Kecamatan Situjuh dan Mungka yakni 3 kasus. Sementara itu tingkat kematian anak-anak untuk tahun 2021 tidak ada.

Keluarga Berencana

Jumlah akseptor KB aktif tahun 2021 tercatat sebanyak 41.977 akseptor dengan berbagai jenis alat kontrasepsi yang digunakan seperti IUD, Pil, Kondom, Suntik, Implant dan lain sebagainya. Alat kontrasepsi yang paling banyak digunakan masyarakat adalah dengan jalan Suntik, yaitu sebanyak 22.145 akseptor, kemudian Pil KB yaitu sebanyak 6.415 Akseptor.

Education

Total of kindergarten in 2021 were 227.If it compare with 2020,so there was increase as many as 4 schools. While if we see total of students that was listed in 2021 as many as 6,271 students same as with previous year. For total of teacher there is 532 persons civil.

The number of Junior High School Secondary Schools in 2021 was 47 schools with 9,835 students in 2021. The number of teachers in 2021 was 901 people.

Health

The number of public healthcenter in this regency in 2021 was 22 spreads at 13 subdistricts. While, the number of Village Public healthy subcenter was 174 units. The other medium of health are 559 units.The number of hospital is did not change if compared with last year.

The number of infant deaths in 2021 there were 50 cases. The highest infant mortality rates occurred in Luak Subdistrict that about 8 cases, in the second place Harau SubDistrict athe District 7 cases and the smallest in the Situjuh and Mungka Subdistrict about 3 cases. Meanwhile there is no child mortality rate for 2021.

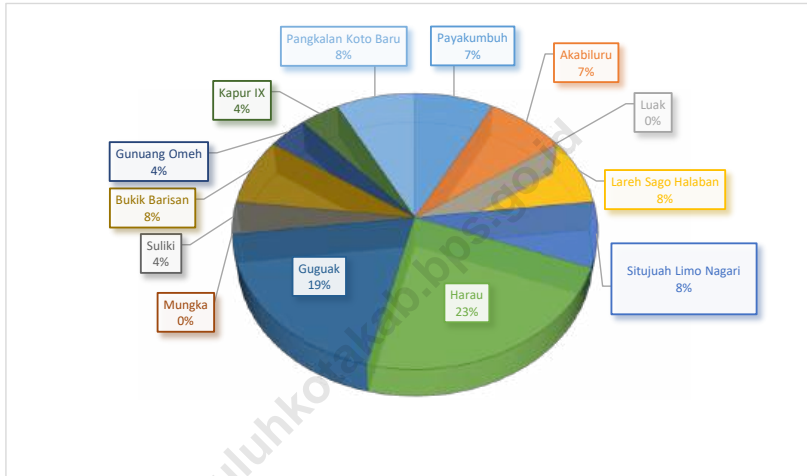
Family Planning

Total of active family planningacceptors in 2021 were 41,977 acceptors with various kind of contraception tools that used likely IUD, Pill, Injection, Implant and etc. the most of contraception tools that is used was Injection as many as 22,145 acceptors, in the secon pills acceptors about 6,415.



Gambar 4.1
Figures

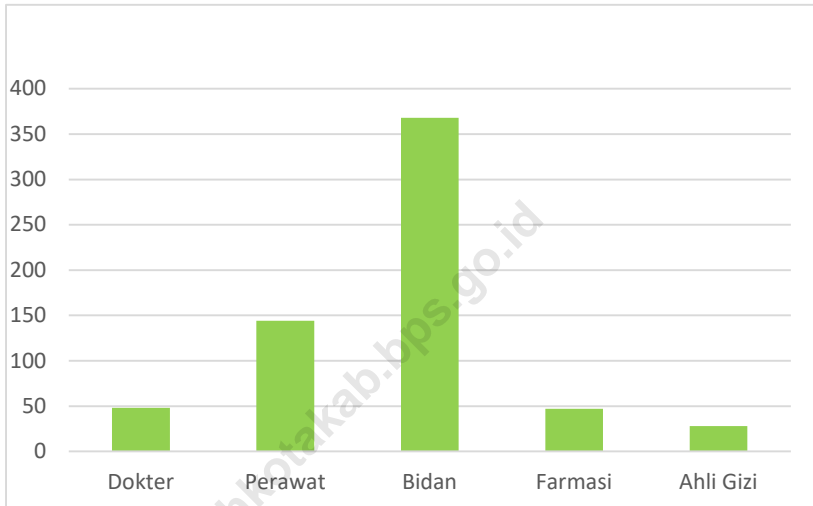
Jumlah Sekolah, Guru, dan Murid Madrasah Tsanawiyah (MTs) di Bawah Kementerian Agama Menurut Kecamatan di Kabupaten Lima Puluh Kota (%), 2020/2021
Number of Schools, Teachers, and Pupils in Madrasah Tsanawiyah (MTs) Under The Ministry of Religious Affair by Subdistrict in Lima Puluh Kota Regency (%), 2020/2021



Sumber : Kementerian Agama Data Semester Ganjil Tahun 2020/2021
Source : Ministry of Religious Affairs, Odd Semester Data 2020/2021

Gambar 4.2
Figures

**Jumlah Tenaga Kesehatan Menurut Kecamatan di
Kabupaten Lima Puluh Kota, 2021**
*Number of Medical Personnel by Subdistrict In Lima Puluh
Kota Regency, 2021*



Sumber : Dinas Kesehatan Kabupaten Lima Puluh Kota

Source : Regional Office of Health at Lima Puluh Kota Regency

4.1. PENDIDIKAN EDUCATION

Tabel 4.1.1 Jumlah Sekolah, Guru, dan Murid Taman Kanak-Kanak (TK) di Bawah Kementerian Pendidikan dan Kebudayaan Menurut Kecamatan di Kabupaten Lima Puluh Kota, 2020/2021 dan 2021/2022
Number of Schools, Teachers, and Pupils in Kindergarten Under The Ministry of Education and Culture by Subdistrict in Lima Puluh Kota Regency, 2020/2021 dan 2021/2022

Kecamatan Subdistrict	Sekolah/Schools					
	Negeri Public		Swasta Private		Jumlah Total	
	2020/2021	2021/2022	2020/2021	2021/2022	2020/2021	2021/2022
(1)	(2)	(3)	(4)	(5)	(6)	(7)
Payakumbuh	-	-	17	17	17	17
Akabiluru	-	-	17	18	17	18
Luak	-	-	17	18	17	18
Lareh Sago Halaban	-	-	16	16	16	16
Situjuh Limo Nagari	-	-	7	7	7	7
Harau	1	1	25	25	26	26
Guguak	-	-	26	26	26	26
Mungka	-	-	13	14	13	14
Suliki	-	-	12	12	12	12
Bukik Barisan	-	-	21	21	21	21
Gunuang Omeh	-	-	12	13	12	13
Kapur IX	-	-	23	23	23	23
Pangkalan Koto Baru	-	-	16	16	16	16
Kabupaten Lima Puluh Kota/ Lima Puluh Kota Regency	1	1	222	226	223	227

Bersambung/ To Be Continued

Lanjutan Tabel/Continued Table 4.1.1

Kecamatan Subdistrict	Guru ¹ /Teachers ¹					
	Negeri Public		Swasta Private		Jumlah Total	
	2020/2021	2021/2022	2020/2021	2021/2022	2020/2021	2021/2022
(1)	(8)	(9)	(10)	(11)	(12)	(13)
Payakumbuh	-	-	48	52	48	52
Akabiluru	-	-	40	46	40	46
Luak	-	-	33	39	33	39
Lareh Sago Halaban	-	-	25	31	25	31
Situjuh Limo Nagari	-	-	18	17	18	17
Harau	4	6	77	85	81	91
Guguak	-	-	62	74	62	74
Mungka	-	-	29	35	29	35
Suliki	-	-	19	19	19	19
Bukik Barisan	-	-	27	25	27	25
Gunuang Omeh	-	-	19	21	19	21
Kapur IX	-	-	47	52	47	52
Pangkalan Koto Baru	-	-	33	30	33	30
Kabupaten Lima Puluh Kota/ Lima Puluh Kota Regency	4	6	477	526	481	532

Bersambung/ To Be Continued

Lanjutan Tabel/Continued Table 4.1.1

Kecamatan Subdistrict	Murid/Pupils					
	Negeri Public		Swasta Private		Jumlah Total	
	2020/2021	2021/2022	2020/2021	2021/2022	2020/2021	2021/2022
(1)	(14)	(15)	(16)	(16)	(17)	(18)
Payakumbuh	-	-	604	635	604	635
Akabiluru	-	-	608	601	608	601
Luak	-	-	437	459	437	459
Lareh Sago Halaban	-	-	402	354	402	354
Situjuh Limo Nagari	-	-	259	227	259	227
Harau	60	73	832	898	892	971
Guguak	-	-	735	632	735	632
Mungka	-	-	416	468	416	468
Suliki	-	-	194	208	194	208
Bukik Barisan	-	-	423	422	423	422
Gunuang Omeh	-	-	221	192	221	192
Kapur IX	-	-	669	637	669	637
Pangkalan Koto Baru	-	-	481	465	481	465
Kabupaten Lima Puluh Kota/ Lima Puluh Kota Regency	60	73	6 281	6 198	6 341	6 271

Catatan/Note : ¹ Jumlah guru termasuk kepala sekolah dan guru/ ¹ The total of teachers including headmaster and teacher

Sumber : Dinas Pendidikan dan Kebudayaan Kabupaten Lima Puluh Kota Data, Sistem Data Pokok Pendidikan, data Semester Ganjil

Source : Service of Educations and Culture Lima Puluh Kota Regency, Basic Education Data System, Odd Semester report data



Tabel 4.1.2 Jumlah Sekolah, Guru, dan Murid Raudatul Athfal (RA) di Bawah Kementerian Agama Menurut Kecamatan di Kabupaten Lima Puluh Kota, 2019/2020 dan 2020/2021
Number of Schools, Teachers, and Pupils in Raudatul Athfal (RA) Under The Ministry of Religious Affairs by Subdistrict in Lima Puluh Kota Regency, 2019/2020 dan 2020/2021

Kecamatan Subdistrict	Sekolah Schools		Guru Teachers		Murid Pupils	
	2019/2020	2020/2021	2019/2020	2020/2021	2019/2020	2020/2021
(1)	(2)	(3)	(4)	(5)	(6)	(7)
Payakumbuh	-	-	-	-	-	-
Akabiluru	1	1	7	7	48	48
Luak	1	1	2	2	10	10
Lareh Sago Halaban	3	3	7	7	94	94
Situjuh Limo Nagari	1	1	3	3	18	18
Harau	4	4	11	11	100	100
Guguak	-	-	-	-	-	-
Mungka	-	-	-	-	-	-
Suliki	-	-	-	-	-	-
Bukik Barisan	4	4	6	6	67	67
Gunuang Omeh	-	-	-	-	-	-
Kapur IX	-	-	-	-	-	-
Pangkalan Koto Baru	6	6	19	19	128	128
Kabupaten Lima Puluh Kota/ Lima Puluh Kota Regency	20	20	55	55	465	465

Catatan/Note : Seluruh Raudatul Athfal (RA) berstatus swasta/ All Raudatul Athfal (RA) are private

Sumber : Kementerian Agama Data Semester Ganjil Tahun 2019/2021 dan 2020/2021

Source : Ministry of Religious Affairs, Odd Semester Data 2019/2021 and 2020/2021

Table 4.1.3 Jumlah Sekolah, Guru, dan Murid Sekolah Dasar (SD) di Bawah Kementerian Pendidikan dan Kebudayaan Menurut Kecamatan di Kabupaten Lima Puluh Kota, 2020/2021 dan 2021/2022
Number of Schools, Teachers, and Pupils in Primary School Under The Ministry of Education and Culture by Subdistrict in Lima Puluh Kota Regency, 2020/2021 dan 2021/2022

Kecamatan Subdistrict	Sekolah/Schools					
	Negeri Public		Swasta Private		Jumlah Total	
	2020/2021	2021/2022	2020/2021	2021/2022	2020/2021	2021/2022
(1)	(2)	(3)	(4)	(5)	(6)	(7)
Payakumbuh	29	29	1	2	30	31
Akabiluru	26	26	-	-	26	26
Luak	22	22	-	-	22	22
Lareh Sago Halaban	34	34	1	1	35	35
Situjuh Limo Nagari	21	21	1	1	22	22
Harau	39	39	1	1	40	40
Guguak	38	38	3	3	41	41
Mungka	20	20	1	1	21	21
Suliki	21	21	-	-	21	21
Bukik Barisan	31	31	-	-	31	31
Gunuang Omeh	21	21	-	-	21	21
Kapur IX	31	31	-	-	31	31
Pangkalan Koto Baru	29	29	-	-	29	29
Kabupaten Lima Puluh Kota/ Lima Puluh Kota Regency	362	362	8	9	370	371

Bersambung/ To Be Continued

Lanjutan Tabel/Continued Table 4.1.3

Kecamatan Subdistrict	Guru ¹ /Teachers ¹					
	Negeri Public		Swasta Private		Jumlah Total	
	2020/2021	2021/2022	2020/2021	2021/2022	2020/2021	2021/2022
(1)	(8)	(9)	(10)	(11)	(12)	(13)
Payakumbuh	257	255	3	3	260	258
Akabiluru	230	244	-	-	230	244
Luak	169	175	-	-	169	175
Lareh Sago Halaban	264	270	3	2	267	272
Situjuh Limo Nagari	171	175	12	14	183	189
Harau	368	-	19	-	387	-
Guguak	308	313	49	49	357	362
Mungka	188	196	9	11	197	207
Suliki	155	157	-	-	155	157
Bukik Barisan	246	267	-	-	246	267
Gunuang Omeh	156	161	-	-	156	161
Kapur IX	268	279	-	-	268	279
Pangkalan Koto Baru	239	254	-	-	239	254
Kabupaten Lima Puluh Kota/ Lima Puluh Kota Regency	3 019	2 746	95	79	3 114	2 825

Bersambung/ To Be Continued

Lanjutan Tabel/*Continued Table 4.1.3*

Kecamatan <i>Subdistrict</i>	Murid/Pupils					
	Negeri <i>Public</i>		Swasta <i>Private</i>		Jumlah <i>Total</i>	
	2020/2021	2021/2022	2020/2021	2021/2022	2020/2021	2021/2022
(1)	(14)	(15)	(16)	(16)	(17)	(18)
Payakumbuh	3 553	3 355	28	48	3 581	3 403
Akabiluru	2 855	2 738	-	-	2 855	2 738
Luak	2 356	2 313	-	-	2 356	2 313
Lareh Sago Halaban	4 192	4 035	118	162	4 310	4 197
Situjuh Limo Nagari	2 100	1 985	216	230	2 316	2 215
Harau	5 962	-	381	-	6 343	-
Guguak	3 377	3 197	751	828	4 128	4 025
Mungka	2 967	2 821	173	177	3 140	2 998
Suliki	1 457	1 372	-	-	1 457	1 372
Bukik Barisan	2 316	2 228	-	-	2 316	2 228
Gunuang Omeh	1 586	1 518	-	-	1 586	1 518
Kapur IX	3 116	2 923	-	-	3 116	2 923
Pangkalan Koto Baru	3 259	3 092	-	-	3 259	3 092
Kabupaten Lima Puluh Kota/ <i>Lima Puluh Kota Regency</i>	39 096	31 577	1 667	1 445	40 763	33 022

Catatan/Note : ¹ Jumlah guru termasuk kepala sekolah dan guru / ¹ The total of teachers including headmaster and teacher

Sumber : Dinas Pendidikan dan Kebudayaan Kabupaten Lima Puluh Kota Data, Sistem Data Pokok Pendidikan, data Semester Ganjil

Source : Service of Educations and Culture Lima Puluh Kota Regency, Basic Education Data System, Odd Semester report data



Tabel 4.1.4 Jumlah Sekolah, Guru, dan Murid Madrasah Ibtidaiyah (MI) di Bawah Kementerian Agama Menurut Kecamatan di Kabupaten Lima Puluh Kota, 2020/2021 dan 2021/2022
Table Number of Schools, Teachers, and Pupils in Madrasah Ibtidaiyah (MI) Under The Ministry of Religious Affair by Sub District in Lima Puluh Kota Regency, 2020/2021 dan 2021/2022

Kecamatan Subdistrict	Sekolah/Schools					
	Negeri Public		Swasta Private		Jumlah Total	
	2020/2021	2021/2022	2020/2021	2021/2022	2020/2021	2021/2022
(1)	(2)	(3)	(4)	(5)	(6)	(7)
Payakumbuh	-	-	1	1	1	1
Akabiluru	-	-	1	1	1	1
Luak	-	-	1	1	1	1
Lareh Sago Halaban	-	-	-	-	-	-
Situjuh Limo Nagari	1	1	-	-	1	1
Harau	-	-	-	1	-	1
Guguak	-	-	-	-	-	-
Mungka	-	-	-	-	-	-
Suliki	-	-	1	1	1	1
Bukik Barisan	-	-	-	-	-	-
Gunuang Omeh	-	-	2	2	2	2
Kapur IX	-	-	-	-	-	-
Pangkalan Koto Baru	-	-	2	2	2	2
Kabupaten Lima Puluh Kota/ Lima Puluh Kota Regency	1	1	8	9	9	10

Bersambung/ To Be Continued

Lanjutan Tabel/*Continued Table 4.1.4*

Kecamatan <i>Subdistrict</i>	Guru ¹ / <i>Teachers</i> ¹					
	Negeri <i>Public</i>		Swasta <i>Private</i>		Jumlah <i>Total</i>	
	2020/2021	2021/2022	2020/2021	2021/2022	2020/2021	2021/2022
(1)	(8)	(9)	(10)	(11)	(12)	(13)
Payakumbuh	-	-	12	12	12	12
Akabiluru	-	-	18	18	18	18
Luak	-	-	11	11	11	11
Lareh Sago Halaban	-	-	-	-	-	-
Situjuh Limo Nagari	19	19	-	-	19	19
Harau	-	-	-	4	-	4
Guguak	-	-	-	-	-	-
Mungka	-	-	-	-	-	-
Suliki	-	-	7	7	7	7
Bukik Barisan	-	-	-	-	-	-
Gunuang Omeh	-	-	14	14	14	14
Kapur IX	-	-	-	-	-	-
Pangkalan Koto Baru	-	-	21	21	21	21
Kabupaten Lima Puluh Kota/ <i>Lima Puluh Kota Regency</i>	19	19	83	87	102	106

Bersambung/*To Be Continued*

Lanjutan Tabel/Continued Table 4.1.4

Kecamatan Subdistrict	Murid/Pupils					
	Negeri Public		Swasta Private		Jumlah Total	
	2020/2021	2021/2022	2020/2021	2021/2022	2020/2021	2021/2022
(1)	(14)	(15)	(16)	(16)	(17)	(18)
Payakumbuh	-	-	45	53	45	53
Akabiluru	-	-	154	198	154	198
Luak	-	-	53	47	53	47
Lareh Sago Halaban	-	-	-	-	-	-
Situjuh Limo Nagari	228	219	-	-	228	219
Harau	-	-	-	12	-	12
Guguak	-	-	-	-	-	-
Mungka	-	-	-	-	-	-
Suliki	-	-	85	87	85	87
Bukik Barisan	-	-	-	-	-	-
Gunuang Omeh	-	-	78	65	78	65
Kapur IX	-	-	-	-	-	-
Pangkalan Koto Baru	-	-	238	242	238	242
Kabupaten Lima Puluh Kota/ Lima Puluh Kota Regency	228	219	653	704	881	923

Catatan/Note : ¹ Jumlah guru termasuk kepala sekolah dan guru / ¹ The total of teachers including headmaster and teacher

Sumber : Kementerian Agama Data Semester Ganjil

Source : Ministry of Religious Affairs, Odd Semester report data

Table 4.1.5 Jumlah Sekolah, Guru, dan Murid Sekolah Menengah Pertama (SMP) di Bawah Kementerian Pendidikan dan Kebudayaan Menurut Kecamatan di Kabupaten Lima Puluh Kota, 2020/2021 dan 2021/2022

Number of Schools, Teachers, and Pupils in Lower Secondary Schools Under The Ministry of Education and Culture by Subdistrict in Lima Puluh Kota Regency, 2020/2021 dan 2021/2022

Kecamatan Subdistrict	Sekolah/Schools					
	Negeri Public		Swasta Private		Jumlah Total	
	2020/2021	2021/2022	2020/2021	2021/2022	2020/2021	2021/2022
(1)	(2)	(3)	(4)	(5)	(6)	(7)
Payakumbuh	4	4	2	3	6	7
Akabiluru	3	3	-	-	3	3
Luak	2	2	2	2	4	4
Lareh Sago Halaban	5	5	-	-	5	5
Situjuh Limo Nagari	2	2	-	-	2	2
Harau	5	5	2	2	7	7
Guguak	4	4	3	3	7	7
Mungka	3	3	1	1	4	4
Suliki	2	2	-	-	2	2
Bukik Barisan	4	4	-	-	4	4
Gunuang Omeh	2	2	-	-	2	2
Kapur IX	6	6	-	-	6	6
Pangkalan Koto Baru	5	5	-	-	5	5
Kabupaten Lima Puluh Kota/ Lima Puluh Kota Regency	47	47	10	11	57	58

Bersambung/ To Be Continued



Lanjutan Tabel/Continued Table 4.1.5

Kecamatan Subdistrict	Guru ¹ /Teachers ¹					
	Negeri Public		Swasta Private		Jumlah Total	
	2020/2021	2021/2022	2020/2021	2021/2022	2020/2021	2021/2022
(1)	(8)	(9)	(10)	(11)	(12)	(13)
Payakumbuh	124	123	16	25	140	148
Akabiluru	49	51	-	-	49	51
Luak	51	54	19	15	70	69
Lareh Sago Halaban	119	114	-	-	119	114
Situjuh Limo Nagari	45	42	-	-	45	42
Harau	143	-	40	-	183	-
Guguak	97	100	25	24	122	124
Mungka	49	56	-	1	49	57
Suliki	47	49	-	-	47	49
Bukik Barisan	6	53	-	-	6	53
Gunuang Omeh	36	39	-	-	36	39
Kapur IX	101	123	-	-	101	123
Pangkalan Koto Baru	88	97	-	-	88	97
Kabupaten Lima Puluh Kota/ Lima Puluh Kota Regency	955	901	100	65	1 055	966

Bersambung/ To Be Continued

Lanjutan Tabel/Continued Table 4.1.5

Kecamatan Subdistrict	Murid/Pupils					
	Negeri Public		Swasta Private		Jumlah Total	
	2020/2021	2021/2022	2020/2021	2021/2022	2020/2021	2021/2022
(1)	(14)	(15)	(16)	(16)	(17)	(18)
Payakumbuh	1 550	1 598	99	139	1 649	1 737
Akabiluru	416	351	-	-	416	351
Luak	605	595	238	214	843	809
Lareh Sago Halaban	1 582	1 533	-	-	1 582	1 533
Situjuh Limo Nagari	461	494	-	-	461	494
Harau	1 882	-	896	-	2 778	-
Guguak	1 109	1 027	224	248	1 333	1 275
Mungka	605	619	10	11	615	630
Suliki	559	497	-	-	559	497
Bukik Barisan	62	459	-	-	62	459
Gunuang Omeh	478	437	-	-	478	437
Kapur IX	1 183	1 108	-	-	1 183	1 108
Pangkalan Koto Baru	1 181	1 117	-	-	1 181	1 117
Kabupaten Lima Puluh Kota/ Lima Puluh Kota Regency	11 673	9 835	1 467	612	13 140	10 447

Catatan/Note: ¹ Jumlah guru termasuk kepala sekolah dan guru/ ¹The total of teachers including headmaster and teacher

Sumber : Dinas Pendidikan dan Kebudayaan Kabupaten Lima Puluh Kota Data, Sistem Data Pokok Pendidikan, data Semester Ganjil

Source : Service of Educations and Culture Lima Puluh Kota Regency, Basic Education Data System, Odd Semester report data



Tabel 4.1.6 Jumlah Sekolah, Guru, dan Murid Madrasah Tsanawiyah (MTs) di Bawah Kementerian Agama Menurut Kecamatan di Kabupaten Lima Puluh Kota, 2020/2021 dan 2021/2022
Table Number of Schools, Teachers, and Pupils in Madrasah Tsanawiyah (MTs) Under The Ministry of Religious Affair by Subdistrict in Lima Puluh Kota Regency, 2020/2021 dan 2021/2022

Kecamatan Subdistrict	Sekolah/Schools					
	Negeri Public		Swasta Private		Jumlah Total	
	2020/2021	2021/2022	2020/2021	2021/2022	2020/2021	2021/2022
(1)	(2)	(3)	(4)	(5)	(6)	(7)
Payakumbuh	-	-	2	2	2	2
Akabiluru	1	1	1	1	2	2
Luak	-	-	-	-	-	-
Lareh Sago Halaban	1	1	1	1	2	2
Situjuh Limo Nagari	1	1	1	1	2	2
Harau	-	-	6	6	6	6
Guguak	2	2	3	3	5	5
Mungka	-	-	-	-	-	-
Suliki	1	1	-	-	1	1
Bukik Barisan	-	-	2	2	2	2
Gunuang Omeh	-	-	1	1	1	1
Kapur IX	-	-	1	1	1	1
Pangkalan Koto Baru	-	-	2	2	2	2
Kabupaten Lima Puluh Kota/ Lima Puluh Kota Regency	6	6	20	20	26	26

Bersambung/ To Be Continued

Lanjutan Tabel/*Continued Table 4.1.6*

Kecamatan Subdistrict	Guru ¹ /Teachers ¹					
	Negeri Public		Swasta Private		Jumlah Total	
	2020/2021	2021/2022	2020/2021	2021/2022	2020/2021	2021/2022
(1)	(8)	(9)	(10)	(11)	(12)	(13)
Payakumbuh	-	-	9	9	9	9
Akabiluru	45	45	29	29	74	74
Luak	-	-	-	-	-	-
Lareh Sago Halaban	40	40	18	18	58	58
Situjuh Limo Nagari	41	41	18	18	59	59
Harau	-	-	83	83	83	83
Guguak	128	128	47	47	175	175
Mungka	-	-	-	-	-	-
Suliki	36	36	-	-	36	36
Bukik Barisan	22	22	31	31	53	53
Gunuang Omeh	-	-	11	11	11	11
Kapur IX	-	-	17	17	17	17
Pangkalan Koto Baru	-	-	42	42	42	42
Kabupaten Lima Puluh Kota/ Lima Puluh Kota Regency	312	312	305	305	617	617

Bersambung/ *To Be Continued*

Lanjutan Tabel/Continued Table 4.1.6

Kecamatan Subdistrict	Murid/Pupils					
	Negeri Public		Swasta Private		Jumlah Total	
	2020/2021	2021/2022	2020/2021	2021/2022	2020/2021	2021/2022
(1)	(14)	(15)	(16)	(16)	(17)	(18)
Payakumbuh	-	-	154	116	154	116
Akabiluru	608	596	325	364	933	960
Luak	-	-	-	-	-	-
Lareh Sago Halaban	528	507	47	49	575	556
Situjuh Limo Nagari	528	545	300	306	828	851
Harau	-	-	503	526	503	526
Guguak	1 612	1 609	626	510	2 238	2 119
Mungka	-	-	-	-	-	-
Suliki	525	542	-	-	525	542
Bukik Barisan	-	-	310	339	310	339
Gunuang Omeh	-	-	68	43	68	43
Kapur IX	-	-	128	109	128	109
Pangkalan Koto Baru	-	-	320	323	320	323
Kabupaten Lima Puluh Kota/ Lima Puluh Kota Regency	3 801	3 799	2 781	2 685	6 582	6 484

Catatan/Note : ¹ Jumlah guru termasuk kepala sekolah dan guru ¹ The total of teachers including headmaster and teacher

Sumber : Kementerian Agama Data Semester Ganjil

Source : Ministry of Religious Affairs, Odd Semester report data

Tabel 4.1.7 Jumlah Sekolah, Guru, dan Murid Sekolah Menengah Atas (SMA) di Bawah Kementerian Pendidikan dan Kebudayaan Menurut Kecamatan di Kabupaten Lima Puluh Kota, 2020/2021 dan 2021/2022
Table
Number of Schools, Teachers, and Pupils in Upper Secondary Schools Under The Ministry of Education and Culture by Subdistrict in Lima Puluh Kota Regency, 2020/2021 dan 2021/2022

Kecamatan Subdistrict	Sekolah/Schools					
	Negeri Public		Swasta Private		Jumlah Total	
	2020/2021	2021/2022	2020/2021	2021/2022	2020/2021	2021/2022
(1)	(2)	(3)	(4)	(5)	(6)	(7)
Payakumbuh	1	1	-	-	1	1
Akabiluru	1	1	-	-	1	1
Luak	-	-	1	1	1	1
Lareh Sago Halaban	1	1	-	-	1	1
Situjuh Limo Nagari	1	1	-	-	1	1
Harau	2	2	-	-	2	2
Guguak	1	1	-	-	1	1
Mungka	1	1	-	-	1	1
Suliki	1	1	-	-	1	1
Bukik Barisan	2	2	-	-	2	2
Gunuang Omeh	1	1	-	-	1	1
Kapur IX	2	2	-	-	2	2
Pangkalan Koto Baru	2	2	-	-	2	2
Kabupaten Lima Puluh Kota/ Lima Puluh Kota Regency	16	16	1	1	17	17

Bersambung/ To Be Continued



Lanjutan Tabel/Continued Table 4.1.7

Kecamatan Subdistrict	Guru ¹ /Teachers ¹					
	Negeri Public		Swasta Private		Jumlah Total	
	2020/2021	2021/2022	2020/2021	2021/2022	2020/2021	2021/2022
(1)	(8)	(9)	(10)	(11)	(12)	(13)
Payakumbuh	34	34	-	-	34	34
Akabiluru	39	40	-	-	39	40
Luak	-	-	15	15	15	15
Lareh Sago Halaban	56	58	-	-	56	58
Situjuh Limo Nagari	47	45	-	-	47	45
Harau	64	64	-	-	64	64
Guguak	40	39	-	-	40	39
Mungka	6	7	-	-	6	7
Suliki	63	63	-	-	63	63
Bukik Barisan	37	37	-	-	37	37
Gunuang Omeh	28	28	-	-	28	28
Kapur IX	74	76	-	-	74	76
Pangkalan Koto Baru	51	51	-	-	51	51
Kabupaten Lima Puluh Kota/ Lima Puluh Kota Regency	539	542	15	15	554	557

Bersambung/ To Be Continued

Lanjutan Tabel/*Continued Table 4.1.7*

Kecamatan <i>Subdistrict</i>	Murid/ <i>Pupils</i>					
	Negeri <i>Public</i>		Swasta <i>Private</i>		Jumlah <i>Total</i>	
	2020/2021	2021/2022	2020/2021	2021/2022	2020/2021	2021/2022
(1)	(14)	(15)	(16)	(16)	(17)	(18)
Payakumbuh	761	718	-	-	761	718
Akabiluru	505	481	-	-	505	481
Luak	-	-	37	49	37	49
Lareh Sago Halaban	888	880	-	-	888	880
Situjuh Limo Nagari	637	644	-	-	637	644
Harau	1 344	1 343	-	-	1 344	1 343
Guguak	892	881	-	-	892	881
Mungka	163	176	-	-	163	176
Suliki	956	918	-	-	956	918
Bukik Barisan	164	179	-	-	164	179
Gunuang Omeh	182	168	-	-	182	168
Kapur IX	874	845	-	-	874	845
Pangkalan Koto Baru	542	563	-	-	542	563
Kabupaten Lima Puluh Kota/ <i>Lima Puluh Kota Regency</i>	7 908	7 796	37	49	7 945	7 845

Catatan/*Note* : ¹ Jumlah guru termasuk kepala sekolah dan guru / ¹ *The total of teachers including headmaster and teacher*

Sumber : Cabang Dinas Pendidikan Wilayah IV Data Semester Ganjil T.A. 2020/2021 dan 2021/2022

Source : *Regional of Educations Branch IV, Odd Semester Lima Puluh Kota Regency Data 2020/2021 and 2021/2022*



Tabel 4.1.8 Jumlah Sekolah, Guru, dan Murid Sekolah Menengah Kejuruan (SMK) di Bawah Kementerian Pendidikan dan Kebudayaan Menurut Kecamatan di Kabupaten Lima Puluh Kota, 2020/2021 dan 2021/2022
Number of Schools, Teachers, and Pupils in Vocational High School Under The Ministry of Education and Culture by Subdistrict in Lima Puluh Kota Regency, 2020/2021 dan 2021/2022

Kecamatan Subdistrict	Sekolah/Schools					
	Negeri Public		Swasta Private		Jumlah Total	
	2020/2021	2021/2022	2020/2021	2021/2022	2020/2021	2021/2022
(1)	(2)	(3)	(4)	(5)	(6)	(7)
Payakumbuh	-	-	1	1	1	1
Akabiluru	-	-	-	-	-	-
Luak	2	2	-	-	2	2
Lareh Sago Halaban	-	-	-	-	-	-
Situjuah Limo Nagari	-	-	-	-	-	-
Harau	-	-	-	-	-	-
Guguak	2	2	-	-	2	2
Mungka	-	-	-	-	-	-
Suliki	1	1	-	-	1	1
Bukik Barisan	-	-	-	-	-	-
Gunuang Omeh	-	-	-	-	-	-
Kapur IX	-	-	-	-	-	-
Pangkalan Koto Baru	1	1	-	-	1	1
Kabupaten Lima Puluh Kota/ Lima Puluh Kota Regency	6	6	1	1	7	7

Bersambung/ To Be Continued

Lanjutan Tabel/*Continued Table 4.1.8*

Kecamatan <i>Subdistrict</i>	Guru ¹ /Teachers ¹					
	Negeri <i>Public</i>		Swasta <i>Private</i>		Jumlah <i>Total</i>	
	2020/2021	2021/2022	2020/2021	2021/2022	2020/2021	2021/2022
(1)	(8)	(9)	(10)	(11)	(12)	(13)
Payakumbuh	-	-	7	7	7	7
Akabiluru	-	-	-	-	-	-
Luak	-	-
Lareh Sago Halaban	-	-	-	-	-	-
Situjuh Limo Nagari	-	-	-	-	-	-
Harau	-	-	-	-	-	-
Guguak	90	90	-	-	90	90
Mungka	-	-	-	-	-	-
Suliki	32	32	-	-	32	32
Bukik Barisan	-	-	-	-	-	-
Gunuang Omeh	-	-	-	-	-	-
Kapur IX	-	-	-	-	-	-
Pangkalan Koto Baru	33	35	-	-	33	35
Kabupaten Lima Puluh Kota/ <i>Lima Puluh Kota Regency</i>	155	157	7	7	162	164

Bersambung/ *To Be Continued*

Lanjutan Tabel/Continued Table 4.1.8

Kecamatan Subdistrict	Murid/Pupils					
	Negeri Public		Swasta Private		Jumlah Total	
	2020/2021	2021/2022	2020/2021	2021/2022	2020/2021	2021/2022
(1)	(14)	(15)	(16)	(16)	(17)	(18)
Payakumbuh	-	-	30	16	30	16
Akabiluru	-	-	-	-	-	-
Luak	-	-
Lareh Sago Halaban	-	-	-	-	-	-
Situjuh Limo Nagari	-	-	-	-	-	-
Harau	-	-	-	-	-	-
Guguak	1 248	1 248	-	-	1 248	1 248
Mungka	-	-	-	-	-	-
Suliki	281	250	-	-	281	250
Bukik Barisan	-	-	-	-	-	-
Gunuang Omeh	-	-	-	-	-	-
Kapur IX	-	-	-	-	-	-
Pangkalan Koto Baru	472	486	-	-	472	486
Kabupaten Lima Puluh Kota/ Lima Puluh Kota Regency	2 001	1 984	30	16	2 031	2 000

Catatan/Note : ¹ Jumlah guru termasuk kepala sekolah dan guru/ ¹ The total of teachers including headmaster and teacher

Sumber : Cabang Dinas Pendidikan Wilayah IV Data Semester Ganjil T.A. 2020/2021 dan 2021/2022

Source : Regional of Educations Branch IV, Odd Semester Lima Puluh Kota Regency Data 2020/2021 and 2021/2022

Tabel 4.1.9 Jumlah Sekolah, Guru, dan Murid Madrasah Aliyah (MA) di Bawah Kementerian Agama Menurut Kecamatan di Kabupaten Lima Puluh Kota, 2020/2021 dan 2021/2022
Table Number of Schools, Teachers, and Pupils in Madrasah Aliyah (MA) Under The Ministry of Religious Affair by Subdistrict in Lima Puluh Kota Regency, 2020/2021 dan 2021/2022

Kecamatan Subdistrict	Sekolah/Schools					
	Negeri Public		Swasta Private		Jumlah Total	
	2020/2021	2021/2022	2020/2021	2021/2022	2020/2021	2021/2022
(1)	(2)	(3)	(4)	(5)	(6)	(7)
Payakumbuh	-	-	1	1	1	1
Akabiluru	-	-	1	1	1	1
Luak	-	-	-	-	-	-
Lareh Sago Halaban	-	-	-	-	-	-
Situjuh Limo Nagari	-	-	1	1	1	1
Harau	-	-	3	3	3	3
Guguak	1	1	2	2	3	3
Mungka	-	-	-	-	-	-
Suliki	-	-	-	-	-	-
Bukik Barisan	-	-	-	-	-	-
Gunuang Omeh	-	-	-	-	-	-
Kapur IX	-	-	-	-	-	-
Pangkalan Koto Baru	-	-	-	-	-	-
Kabupaten Lima Puluh Kota/ Lima Puluh Kota Regency	1	1	8	8	9	9

Bersambung/ To Be Continued



Lanjutan Tabel/Continued Table 4.1.9

Kecamatan Subdistrict	Guru ¹ /Teachers ¹					
	Negeri Public		Swasta Private		Jumlah Total	
	2020/2021	2021/2022	2020/2021	2021/2022	2020/2021	2021/2022
(1)	(8)	(9)	(10)	(11)	(12)	(13)
Payakumbuh	-	-	4	4	4	4
Akabiluru	-	-	8	8	8	8
Luak	-	-	-	-	-	-
Lareh Sago Halaban	-	-	15	15	15	15
Situjuh Limo Nagari	-	-	19	19	19	19
Harau	-	-	45	45	45	45
Guguak	35	35	29	29	64	64
Mungka	-	-	-	-	-	-
Suliki	-	-	-	-	-	-
Bukik Barisan	-	-	-	-	-	-
Gunuang Omeh	-	-	-	-	-	-
Kapur IX	-	-	-	-	-	-
Pangkalan Koto Baru	-	-	-	-	-	-
Kabupaten Lima Puluh Kota/ Lima Puluh Kota Regency	35	35	120	120	155	155

Bersambung/ To Be Continued

Lanjutan Tabel/*Continued Table 4.1.9*

Kecamatan Subdistrict	Murid/Pupils					
	Negeri Public		Swasta Private		Jumlah Total	
	2020/2021	2021/2022	2020/2021	2021/2022	2020/2021	2021/2022
(1)	(14)	(15)	(16)	(16)	(17)	(18)
Payakumbuh	-	-	31	24	31	24
Akabiluru	-	-	81	71	81	71
Luak	-	-	-	-	-	-
Lareh Sago Halaban	-	-	58	58	58	58
Situjuh Limo Nagari	-	-	85	87	85	87
Harau	-	-	155	160	155	160
Guguak	278	259	153	167	431	426
Mungka	-	-	-	-	-	-
Suliki	-	-	-	-	-	-
Bukik Barisan	-	-	-	-	-	-
Gunuang Omeh	-	-	-	-	-	-
Kapur IX	-	-	-	-	-	-
Pangkalan Koto Baru	-	-	-	-	-	-
Kabupaten Lima Puluh Kota/ Lima Puluh Kota Regency	278	259	563	567	841	826

Catatan/Note : ¹ Jumlah guru termasuk kepala sekolah dan guru / ¹ The total of teachers including headmaster and teacher

Sumber : Kementerian Agama Data Semester Ganjil

Source : Ministry of Religious Affairs, Odd Semester report data



Tabel 4.1.10 Jumlah Nagari yang memiliki Fasilitas Sekolah Menurut Kecamatan dan Tingkat Pendidikan di Kabupaten Lima Puluh Kota, 2019-2021
Table Number of Nagari Having Educational Facilities by Subdistrict and Educational Level In Lima Puluh Kota Regency, 2019-2021

Kecamatan Subdistrict	SD Primary School			SMP Junior High School			SMA Senior High School		
	2019	2020	2021	2019	2020	2021	2019	2020	2021
	(1)	(2)	(3)	(4)	(5)	(6)	(7)	(8)	(9)
Payakumbuh	7	7	7	6	6	6	2	1	1
Akabiluru	7	7	7	4	4	4	2	2	2
Luak	4	4	4	3	3	3	-	-	-
Lareh Sago Halaban	8	8	8	5	5	5	2	3	2
Situjuh Limo Nagari	5	5	5	4	4	4	3	2	2
Harau	12	12	11	7	7	6	5	4	4
Guguak	5	5	5	3	3	3	3	2	2
Mungka	5	5	5	3	3	3	1	1	1
Suliki	6	6	6	2	2	2	1	1	1
Bukik Barisan	6	6	5	5	5	5	2	2	2
Gunuang Omeh	3	3	3	3	3	3	1	1	1
Kapur IX	7	7	7	7	7	7	2	2	2
Pangkalan Koto Baru	6	6	6	5	5	5	2	2	2
Kabupaten Lima Puluh Kota/ Lima Puluh Kota Regency	81	81	79	57	57	56	26	23	22

Bersambung/ To Be Continued

Lanjutan Tabel/*Continued Table 4.1.10*

Kecamatan Subdistrict	SMK Vocational School			Perguruan Tinggi University		
	2019	2020	2021	2019	2020	2021
(1)	(11)	(12)	(13)	(14)	(15)	(16)
Payakumbuh	1	1	1	-	-	-
Akabiluru	1	-	-	-	-	-
Luak	2	2	2	-	-	-
Lareh Sago Halaban	-	-	-	-	-	-
Situjuh Limo Nagari	-	-	-	-	-	-
Harau	-	-	-	1	1	1
Guguak	2	2	2	-	-	-
Mungka	-	-	-	-	-	-
Suliki	1	1	1	-	-	-
Bukik Barisan	-	-	-	-	-	-
Gunuang Omeh	-	-	-	-	-	-
Kapur IX	-	-	-	-	-	-
Pangkalan Koto Baru	1	1	1	-	-	-
Kabupaten Lima Puluh Kota/ Lima Puluh Kota Regency	8	7	7	1	1	1

Sumber : BPS Pendataan (Podes)/ BPS-Statistics Lima Puluh Kota,

Source : Village Potetial Data Collecting



Tabel 4.1.11 Jumlah Anak Putus Sekolah Menurut Kecamatan dan Tingkat Pendidikan di Kabupaten Lima Puluh Kota, 2021
Table Number of Children Out of School by Subdistrict and Educational Level In Lima Puluh Kota Regency, 2021

Kecamatan Subdistrict	SD Primary School			SMP Junior High School		
	Laki-laki Male	Perempuan Female	Jumlah Total	Laki-laki Male	Perempuan Female	Jumlah Total
(1)	(2)	(3)	(4)	(5)	(6)	(7)
Payakumbuh	11	1	12	3	-	3
Akabiluru	8	2	10	1	-	1
Luak	7	-	7	2	-	2
Lareh Sago Halaban	29	7	36	13	2	15
Situjuh Limo Nagari	6	1	7	1	-	1
Harau	23	1	24	27	3	30
Guguak	2	-	2	19	1	20
Mungka	18	5	23	15	5	20
Suliki	12	-	12	-	2	2
Bukik Barisan	4	-	4	-	-	-
Gunuang Omeh	4	1	5	5	-	5
Kapur IX	7	4	11	12	4	16
Pangkalan Koto Baru	-	-	-	16	3	19
Kabupaten Lima Puluh Kota/ Lima Puluh Kota Regency	131	22	153	114	20	134

Lanjutan Tabel/Continued Table 4.1.11

Kecamatan Subdistrict	SMA Senior High School			SMK Vocational School		
	Laki-laki Male	Perempuan Female	Jumlah Total	Laki-laki Male	Perempuan Female	Jumlah Total
(1)	(8)	(9)	(10)	(11)	(12)	(13)
Payakumbuh	-	-	-	-	-	-
Akabiluru	5	7	12	-	-	-
Luak	-	-	-	-	-	-
Lareh Sago Halaban	1	2	3	-	-	-
Situjuh Limo Nagari	5	3	8	-	-	-
Harau	13	21	34	-	-	-
Guguak	7	8	15	-	-	-
Mungka	2	2	4	-	-	-
Suliki	8	7	15	22	9	31
Bukik Barisan	5	3	8	-	-	-
Gunuang Omeh	8	5	13	-	-	-
Kapur IX	15	14	29	-	-	-
Pangkalan Koto Baru	1	5	6	-	-	-
Kabupaten Lima Puluh Kota/ Lima Puluh Kota Regency	70	77	147	22	9	31

Sumber : Dinas Pendidikan dan Kebudayaan Kabupaten Lima Puluh Kota dan
Source : Service of Educations and Culture, Odd Semester Lima Puluh Kota Regency



Tabel 4.1.12 Perkembangan Jumlah Pengajar dan Mahasiswa Pada Politeknik Pertanian Negeri Payakumbuh, 2017 - 2021
Table Growth of Amount of Lecturers and Student at State Polytechnic of Agriculture Payakumbuh, 2017 - 2021

Uraian	2017	2018	2019	2020	2021
(1)	(2)	(3)	(4)	(5)	(6)
1. Pengajar	158	158	181	182	180
a. Tetap	150	151	174	174	170
b. Tidak Tetap	8	7	7	8	10
c. Asisten	-	-	-	-	-
2. Mahasiswa	1 994	2 036	2 107	2 196	2 386
a. Aktif	1 567	1 615	1 675	1 743	1 894
b. Drop Out per TA	-	-	-	-	-
c. Lulus per TA	427	421	432	453	492

Sumber : Politeknik Negeri Payakumbuh

Source : State Politeknik Payakumbuh

Tabel 4.1.13 Angka Partipasi Murni (APM) dan Angka Partipasi Kasar (APK) Menurut Jenjang Pendidikan di Kabupaten Lima Puluh Kota, 2020 dan 2021
Table
Net Enrollment Rate and Gross Enrollment Ratio by Education Level in Lima Puluh Kota Regency, 2020 and 2021

Kecamatan <i>Subdistrict</i>	Angka Partipasi Murni (APM) <i>Net Participation Rates</i>		Angka Partipasi Kasar/ <i>Gross Participation Rates</i>	
	2020	2021	2020	2021
(1)	(2)	(3)	(5)	(6)
SD/MI <i>Elementary School</i>	98,95	99,08	107,06	105,52
SMP/MTs <i>Junior High School</i>	80,5	81,23	82,65	86,03
SMA/SMK/MA <i>Senior High School</i>	74,82	75,33	93,72	95,38

Sumber/Source : BPS, Survei Ekonomi Nasional (Susenas)/ BPS-National Socioeconomic Survey



Tabel 4.1.14 Persentase Penduduk Berumur 15 Tahun ke Atas yang Melek Huruf Menurut Kelompok Umur di Kabupaten Lima Puluh Kota, 2019 dan 2021
Table Percentage of Literate People Aged 15 Years and Over by Age Group in Lima Puluh Kota Regency, 2019 and 2021

Kelompok Umur Age Group	2020	2021
(1)	(2)	(3)
15 - 19	10,14	10,39
20 - 24	9,46	9,55
25 - 29	8,62	8,54
30 - 34	11,33	8,74
35 - 39	9,68	13,26
40 - 44	8,60	8,18
45 - 49	8,68	8,66
50 +	32,81	32,01
<i>Jumlah/Total</i>		
15 - 24	19,60	19,94
15 - 44	57,82	58,66
15 +	99,31	99,33
45+	41,49	40,67

Sumber : BPS, Survei Ekonomi Nasional (Susenas)/ BPS-National Socioeconomic Survey

4.2. KESEHATAN DAN KELUARGA BERENCANA HEALTH AND FAMILY PLANNING

Tabel 4.2.1 Jumlah Nagari yang memiliki Sarana Kesehatan Menurut Kecamatan di Kabupaten Lima Puluh Kota , 2019 -2021
Table Number of Nagari Having Health Facilities by Subdistrict In Lima Puluh Kota Regency, 2019 - 2021

Kecamatan Subdistrict	Rumah Sakit Hospital			Rumah Sakit Bersalin Maternity Hospital		
	2019	2020	2021	2019	2020	2021
(1)	(2)	(3)	(4)	(5)	(6)	(7)
Payakumbuh	-	-	-	-	-	-
Akabiluru	-	-	-	-	-	-
Luak	-	-	-	-	-	-
Lareh Sago Halaban	-	-	-	-	-	-
Situjuh Limo Nagari	-	-	-	-	-	-
Harau	-	-	-	-	-	-
Guguak	-	-	-	-	-	-
Mungka	-	-	-	-	-	-
Suliki	1	1	1	-	-	-
Bukik Barisan	-	-	-	-	-	-
Gunuang Omeh	-	-	-	-	-	-
Kapur IX	-	-	-	-	-	-
Pangkalan Koto Baru	-	-	-	-	-	-
Kabupaten Lima Puluh Kota/ Lima Puluh Kota Regency	1	1	1	-	-	-

Bersambung/ To Be Continued



Lanjutan Tabel/Continued Table 4.2.1

Kecamatan Subdistrict	Poliklinik Polyclinic			Puskesmas Public Health Center		
	2019	2020	2021	2019	2020	2021
(1)	(8)	(9)	(10)	(11)	(12)	(13)
Payakumbuh	1	-	-	1	1	1
Akabiluru	-	-	-	2	2	2
Luak	-	-	-	2	1	1
Lareh Sago Halaban	1	-	-	2	2	2
Situjuh Limo Nagari	-	-	-	1	1	1
Harau	1	1	1	3	2	2
Guguak	1	-	-	2	2	2
Mungka	-	1	-	1	-	1
Suliki	-	-	-	1	1	1
Bukik Barisan	-	-	-	3	3	2
Gunuang Omeh	-	-	-	1	1	1
Kapur IX	-	-	-	2	2	2
Pangkalan Koto Baru	-	-	-	3	3	3
Kabupaten Lima Puluh Kota/ Lima Puluh Kota Regency	4	2	1	24	21	21

Bersambung/ To Be Continued

Lanjutan Tabel/*Continued Table 4.2.1*

Kecamatan Subdistrict	Puskesmas Pembantu Subsidiary of Public Health Center			Apotek Pharmacy		
	2019	2020	2021	2019	2020	2021
(1)	(14)	(15)	(16)	(17)	(18)	(19)
Payakumbuh	5	5	6	2	2	1
Akabiluru	7	6	6	1	1	1
Luak	2	3	3	-	2	3
Lareh Sago Halaban	7	6	6	1	1	2
Situjuah Limo Nagari	4	5	5	1	1	2
Harau	8	7	5	2	2	2
Guguak	5	5	5	2	2	2
Mungka	5	4	4	-	1	1
Suliki	3	4	5	2	1	2
Bukik Barisan	4	3	3	-	-	-
Gunuang Omeh	3	3	3	-	-	-
Kapur IX	5	4	3	-	-	1
Pangkalan Koto Baru	2	3	3	1	1	1
Kabupaten Lima Puluh Kota/ Lima Puluh Kota Regency	60	58	57	12	14	18

Sumber : BPS Pendataan Potensi Desa (PODES)

Source : BPS-Statistics Lima Puluh Kota, Village Potetial Data Collecting



Tabel 4.2.2 Jumlah Tenaga Kesehatan Menurut Kecamatan di Kabupaten Lima Puluh Kota, 2021
Table Number of Medical Personnel by Subdistrict In Lima Puluh Kota Regency, 2021

Kecamatan Subdistrict	Dokter Doctor	Perawat Nurse	Bidan Midwife	Farmasi Pharmaceutical	Ahli Gizi Nutritionist
(1)	(2)	(3)	(4)	(5)	(6)
Payakumbuh	2	7	26	2	2
Akabiluru	4	9	27	5	2
Luak	3	6	25	3	1
Lareh Sago Halaban	5	18	41	4	3
Situjuh Limo Nagari	3	8	24	1	2
Harau	5	20	44	6	2
Guguak	4	12	36	5	2
Mungka	2	5	20	2	2
Suliki	2	4	15	2	1
Bukik Barisan	6	18	30	5	3
Gunuang Omeh	1	6	15	2	1
Kapur IX	3	13	35	5	2
Pangkalan Koto Baru	8	18	30	5	5
Kabupaten Lima Puluh Kota/ Lima Puluh Kota Regency	48	144	368	47	28

Sumber : Dinas Kesehatan Kabupaten Lima Puluh Kota

Source : Regional Office of Health at Lima Puluh Kota Regency

Table 4.2.3 Jumlah Rumah Sakit Umum, Rumah Sakit Khusus, Rumah Sakit Bersalin, Puskesmas, Klinik Kesehatan Posyandu, dan Polindes Menurut Kecamatan di Kabupaten Lima Puluh Kota, 2020 dan 2021
Number of General Hospital, Special Hospital, Maternity Hospital, Public Health Center, Medical Clinic, Village Maternity Cottage by Subdistrict in Lima Puluh Kota Regency, 2020 and 2021

Kecamatan Subdistrict	Rumah Sakit Umum General Hospital		Rumah Sakit Khusus Special Hospital		Rumah Sakit Bersalin/ Rumah Bersalin Maternity Hospital	
	2020	2021	2020	2021	2020	2021
(1)	(2)	(3)	(4)	(5)	(6)	(7)
Payakumbuh	-	-	-	-	-	-
Akabiluru	-	-	-	-	-	-
Luak	-	-	-	-	-	-
Lareh Sago Halaban	-	-	-	-	-	-
Situjuh Limo Nagari	-	-	-	-	-	-
Harau	-	-	-	-	-	-
Guguak	-	-	-	-	-	-
Mungka	-	-	-	-	-	-
Suliki	1	1	-	-	-	-
Bukik Barisan	-	-	-	-	-	-
Gunuang Omeh	-	-	-	-	-	-
Kapur IX	-	-	-	-	-	-
Pangkalan Koto Baru	-	-	-	-	-	-
Kabupaten Lima Puluh Kota/ Lima Puluh Kota Regency	1	1	-	-	-	-

Bersambung/ To Be Continued



Lanjutan Tabel/Continued Table 4.2.3

Kecamatan Subdistrict	Puskesmas Public Health Center		Klinik Kesehatan Medical Clinic		Posyandu Integrated Service Post		Polindes Village Maternity Cottage	
	2020	2021	2020	2021	2020	2021	2020	2021
(1)	(8)	(9)	(8)	(9)	(10)	(11)	(12)	(13)
Payakumbuh	1	1	1	-	54	55	13	14
Akabiluru	2	2	1	-	38	39	9	9
Luak	1	1	1	1	37	38	12	9
Lareh Sago Halaban	2	2	-	-	57	57	11	12
Situjuh Limo Nagari	1	1	-	-	27	30	10	5
Harau	2	2	2	1	59	64	10	13
Guguak	2	2	1	-	56	57	9	12
Mungka	1	1	-	-	33	33	10	8
Suliki	1	1	-	-	37	37	8	6
Bukik Barisan	3	3	-	-	47	47	15	17
Gunuang Omeh	1	1	-	-	26	26	4	4
Kapur IX	2	2	-	-	34	34	13	13
Pangkalan Koto Baru	3	3	1	1	42	42	7	9
Kabupaten Lima Puluh Kota/ Lima Puluh Kota Regency	22	22	7	3	547	559	131	131

Sumber : Dinas Kesehatan Kabupaten Lima Puluh Kota

Source : Regional Office of Health at Lima Puluh Kota Regency

Tabel 4.2.4 Jumlah Kematian Bayi, Anak-anak dan Ibu Melahirkan menurut Kecamatan di Kabupaten Lima Puluh Kota, 2021
Table *Number of Infant Mortality, Child and Maternal by Subdistrict In Lima Puluh Kota Regency, 2021*

Kecamatan <i>Subdistrict</i>	Bayi <i>Infant</i>	Anak-anak <i>Children</i>	Ibu Melahirkan <i>Maternal</i>
(1)	(2)	(3)	(4)
Payakumbuh	6	-	1
Akabiluru	-	-	2
Luak	8	-	-
Lareh Sago Halaban	4	-	2
Situjuh Limo Nagari	3	-	-
Harau	7	-	-
Guguak	5	-	3
Mungka	3	-	-
Suliki	-	-	-
Bukik Barisan	5	-	-
Gunuang Omeh	-	-	2
Kapur IX	4	-	-
Pangkalan Koto Baru	5	-	-
Kabupaten Lima Puluh Kota/ <i>Lima Puluh Kota Regency</i>	50	-	10

Sumber : Dinas Kesehatan Kabupaten Lima Puluh Kota

Source : Regional Office of Health at Lima Puluh Kota Regency



Tabel 4.2.5 Jumlah Bayi Lahir Hidup dan Lahir Mati Menurut Kecamatan di Kabupaten Lima Puluh Kota, 2021
Table *Number of Babies Born alive and Stillborn by Subdistrict In Lima Puluh Kota Regency, 2021*

Kecamatan Subdistrict	Bayi Lahir Hidup Babies Born Alive	Bayi Lahir Mati Stillborn
(1)	(2)	(3)
Payakumbuh	554	-
Akabiluru	370	5
Luak	416	7
Lareh Sago Halaban	594	3
Situjuh Limo Nagari	342	-
Harau	896	-
Guguak	593	4
Mungka	427	2
Suliki	209	-
Bukik Barisan	315	6
Gunuang Omeh	197	2
Kapur IX	464	5
Pangkalan Koto Baru	480	3
Kabupaten Lima Puluh Kota/ Lima Puluh Kota Regency	5 857	37

Sumber : Dinas Kesehatan Kabupaten Lima Puluh Kota

Source : Regional Office of Health at Lima Puluh Kota Regency

Tabel 4.2.6 Jumlah Penyakit Menular Menurut Jenis di Kabupaten Lima Puluh Kota, 2017-2021
Table *Number of Communicable Diseases by Type In Lima Puluh Kota Regency, 2017-2021*

Penyakit Menular <i>Communicable Diseases</i>	2017	2018	2019	2020	2021
(1)	(2)	(3)	(4)	(5)	(6)
Demam Berdarah / <i>Dengue fever</i>	237	52	81	42	13
Malaria / <i>Malaria</i>	-	-	-	-	-
TB Klinis / <i>Clinical Tuberculosis</i>	191	223	155	181	162
TB BTA + / <i>BTA + Tuberculosis</i>	390	156	218	129	174
Diare / <i>Diarrhea</i>	5 843	6 026	6 512	4 560	3 956
Filariasis / <i>Filariasis</i>	-	-	-	-	1
Kusta / <i>Leprosy</i>	-	3	2	5	1
Rabies / <i>Rabies</i>	42	34	222	-	-
Gigitan / <i>Bite Case</i>	381	394	493	453	390

Sumber : Dinas Kesehatan Kabupaten Lima Puluh Kota
 Source : *Regional Office of Health at Lima Puluh Kota Regency*



Tabel 4.2.7 Jumlah Penanganan Penyakit Diare dan Demam Berdarah Menurut Kecamatan di Kabupaten Lima Puluh Kota, 2021
Table Number of Diarrhea Diseases and Dengue Fever Treatment by Sub district In Lima Puluh Kota Regency, 2021

Kecamatan Subdistrict	Diare Diarrhea	Demam Berdarah Dangue Fever
(1)	(2)	(3)
Payakumbuh	196	3
Akabiluru	189	1
Luak	244	7
Lareh Sago Halaban	849	1
Situjuh Limo Nagari	335	1
Harau	596	-
Guguak	417	-
Mungka	109	-
Suliki	47	-
Bukik Barisan	251	-
Gunuang Omeh	100	-
Kapur IX	321	-
Pangkalan Koto Baru	302	-
Kabupaten Lima Puluh Kota/ Lima Puluh Kota Regency	3 956	13

Sumber : Dinas Kesehatan Kabupaten Lima Puluh Kota

Source : Regional Office of Health at Lima Puluh Kota Regency



Tabel 4.2.8 Jumlah Peserta Asuransi Kesehatan Menurut Jenis dan Kecamatan di Kabupaten Lima Puluh Kota, 2021
Table *Number of Health Insurance Membership by Categories and Subdistrict In Lima Puluh Kota Regency, 2021*

Kecamatan Subdistrict	Jaminan Kesehatan Nasional / National Health Insurance			
	PBI APBN	PBI APBD	Penerima upah Wage Earners	Mandiri independent
(1)	(2)	(3)	(4)	(5)
Payakumbuh	17 869	1 637	3 207	815
Akabiluru	13 862	1 509	1 596	637
Luak	10 711	4 088	2 403	578
Lareh Sago Halaban	16 282	2 068	2 522	661
Situjuh Limo Nagari	8 022	1 450	1 732	567
Harau	23 131	2 159	6 026	1 446
Guguak	11 745	2 714	3 621	1 201
Mungka	11 301	1 396	1 251	469
Suliki	6 910	1 226	1 558	462
Bukik Barisan	13 241	1 267	1 438	295
Gunuang Omeh	6 540	1 034	739	206
Kapur IX	13 065	2 614	1 799	404
Pangkalan Koto Baru	13 568	1 888	1 418	275
Kabupaten Lima Puluh Kota/ Lima Puluh Kota Regency	166 247	25 050	29 310	8 016

Sumber : Dinas Kesehatan Kabupaten Lima Puluh Kota
 Source : Regional Office of Health at Lima Puluh Kota Regency



Tabel 4.2.9 Indikator Pelayanan Rumah Sakit Menurut Jenis di Kabupaten Lima Puluh Kota, 2017-2021
Table *Indicator of Hospital Service by Categories In Lima Puluh Kota Regency, 2017-2021*

Penyakit Menular <i>Communicable Diseases</i>	Tahun / Years				
	2017	2018	2019	2020	2021
(1)	(2)	(3)	(4)	(5)	(6)
Angka Penggunaan Tempat Tidur/ <i>Bed Occupancy Ratio</i>	52,02	51,30	53,60	27,70	21,96
Rata-Rata Lama Pasien Dirawat/ <i>Length of Stay</i>	3,90	4,40	3,50	3,70	3,31
Tenggang Perputaran/ <i>Turn Over Interval</i>	4,42	4,20	3,90	12,10	11,68
Angka Kematian/ <i>Net Death Rate</i>	2,83	31,60	1,86	48,16	29,23
Angka Kematian Umum/ <i>Gross Death Rate</i>	1,98	48,40	5,28	69,06	69,83

Sumber : Dinas Kesehatan Kabupaten Lima Puluh Kota
 Source : *Regional Office of Health at Lima Puluh Kota Regency*

Tabel 4.2.10 Pelayanan Kesehatan Penderita Diabetes Melitus (DM) Menurut Kecamatan dan Puskesmas di Kabupaten Lima Puluh Kota, 2021
Table
Numbers of health services for people with Diabetes Melitus (DM) by subdistrict and Public Health Center In Lima Puluh Kota Regency, 2021

Kecamatan Subdistrict	Puskesmas Public Health Center	Jumlah Penderita Diabetes Melitus Number of Patients (DM)	Penderita DM yang Mendapatkan Pelayanan Kesehatan Standar The Number of DM Patients who get standard Health Services
(1)	(2)	(3)	(4)
Payakumbuh	Koto Baru Simalanggang	238	141
Akabiluru	Piladang	71	80
	Batu Hampar	115	84
Luak	Mungo	187	109
Lareh Sago Halaban	Pakan Raba'a	157	178
	Halaban	99	46
Situjuah Limo Nagari	Situjuah	149	64
Harau	Tanjung Pati	246	256
	Taram	122	10
Guguak	Dangung-Dangung	182	153
	Padang Kandis	67	38
Mungka	Mungka	184	182
Suliki	Suliki	105	142
Bukik Barisan	Baruah Gunuang	51	93
	Maek	66	32
	Banja Laweh	42	32
Gunuang Omeh	Koto Tinggi	91	18
Kapur IX	Muaro Paiti	115	84
	Sialang	87	90
Pangkalan Koto Baru	Pangkalan	131	54
	Rimbo Data	29	41
	Gunuang Malintang	48	58
Kabupaten Lima Puluh Kota/ Lima Puluh Kota Regency		2 582	1 985

Sumber : Dinas Kesehatan Kabupaten Lima Puluh Kota

Source : Regional Office of Health at Lima Puluh Kota Regency



Tabel 4.2.11 Pelayanan Kesehatan Penderita Hipertensi Menurut Jenis Kelamin, Kecamatan, dan Puskesmas di Kabupaten Lima Puluh Kota, 2021
Numbers of Health Services for Patients With Hypertension by Sex, Subdistrict, and Public Health Center In Lima Puluh Kota Regency, 2021

Kecamatan Subdistrict	Puskesmas Public Health Center	Jumlah Penderita Hipertensi Berusia/Number of Hypertensive Patients		Mendapat Pelayanan Kesehatan / Obtaining Health Services	
		Laki- Laki Male	Perempuan Female	Laki- Laki Male	Perempuan Female
(1)	(2)	(3)	(4)	(6)	(7)
Payakumbuh	Koto Baru Simalanggang	3 178	3 310	211	728
Akabiluru	Piladang	958	964	70	132
	Batu Hampar	1 498	1 622	254	518
Luak	Mungo	2 471	2 611	193	426
Lareh Sago Halaban	Pakan Raba'a	2 057	2 217	222	275
	Halaban	1 348	1 348	174	220
Situjuah Limo Nagari	Situjuah	1 954	2 092	155	248
Harau	Tanjung Pati	3 338	3 345	724	1 029
	Taram	1 652	1 679	32	59
Guguak	Dangung-Dangung	2 396	2 556	164	287
	Padang Kandis	854	973	123	267
Mungka	Mungka	2 442	2 570	155	489
Suliki	Suliki	1 362	1 485	433	914
Bukik Barisan	Baruah Gunuang	663	724	145	576
	Maek	888	905	255	387
	Banja Laweh	546	600	120	287
Gunuang Omeh	Koto Tinggi	1 229	1 256	41	88
Kapur IX	Muaro Paiti	1 596	1 523	111	486
	Sialang	1 201	1 179	66	379
Pangkalan Koto Baru	Pangkalan	1 772	1 796	165	255
	Rimbo Data	394	385	162	309
	Gunuang Malintang	684	627	103	398
Jumlah/ Total		34 481	35 767	4 078	8 757

Sumber : Dinas Kesehatan Kabupaten Lima Puluh Kota

Source : Regional Office of Health at Lima Puluh Kota Regency

Tabel 4.2.12 Cakupan Pelayanan Kesehatan Pada Ibu Hamil, Ibu Bersalin, dan Nifas Menurut Menurut Kecamatan dan Puskesmas di Kabupaten Lima Puluh Kota, 2021
Numbers of Health Services for Pregnant, Maternity, and Postpartum women Subdistrict In Lima Puluh Kota Regency, 2021

Kecamatan Subdistrict	Puskesmas Public Health Center	Ibu Hamil Pregnant Women		Ibu Bersalin/Nifas Maternity/ Postpartum Women	
		K1	K4	Persalinan Ditolong Nakes Assisted by Health Workes	Persalinan Difasyankes In ahealth Care Facility
(1)	(2)	(3)	(4)	(5)	(6)
Payakumbuh	Koto Baru Simalanggang	640	552	552	552
Akabiluru	Batuhampar	166	162	166	166
	Piladang	245	202	202	202
Luak	Mungo	515	439	423	423
Lareh Sago Halaban	Halaban	416	387	364	364
	Pakan Raba'a	286	252	232	232
Situjuah Limo Nagari	Situjuah	386	376	341	341
Harau	Taram	680	603	586	586
	Tanjung Pati	350	287	307	307
Guguak	Dangung-Dangung	555	502	487	487
	Padang Kandis	140	116	111	111
Mungka	Mungka	477	428	427	427
Suliki	Suliki	230	208	208	208
Bukik Barisan	Maek	109	108	109	109
	Baruah Gunuang	143	134	126	126
	Banja Laweh	83	77	83	83
Gunuang Omeh	Koto Tinggi	236	216	197	197
Kapur IX	Muaro Paiti	261	227	260	260
	Sialang	217	207	211	211
Pangkalan Koto Baru	Pangkalan	311	275	312	312
	Rimbo Data	94	81	73	73
	Gunuang Malintang	103	80	94	94
Kabupaten Lima Puluh Kota/ Lima Puluh Kota Regency		6 643	5 919	5 871	5 871

Bersambung/ To Be Continued



Lanjutan Tabel/Continued Table 4.2.12

Kecamatan <i>Subdistrict</i>	Puskesmas <i>Public Health Center</i>	Ibu Bersalin /Nifas <i>Maternity / Postpartum Women</i>			Ibu Nifas Mendapatkan VIT A <i>Post Partum Women who Obtain Vitamin A</i>
		KF1	KF2	KF3	
(1)	(2)	(7)	(8)	(9)	(10)
Payakumbuh	Koto Baru Simalanggang	552	551	540	552
	Batuhampar	166	166	162	166
	Piladang	202	200	198	202
Luak	Mungo	423	388	428	423
Lareh Sago Halaban	Halaban	364	364	343	364
	Pakan Raba'a	232	232	225	232
Situjuah Limo Nagari	Situjuah	341	338	345	341
Harau	Taram	586	579	582	586
	Tanjung Pati	307	303	283	307
Guguak	Dangung-Dangung	487	486	476	487
	Padang Kandis	111	110	102	111
Mungka	Mungka	427	424	423	427
Suliki	Suliki	208	208	156	208
Bukik Barisan	Maek	109	108	105	109
	Baruah Gunuang	126	124	124	126
	Banja Laweh	83	84	86	83
Gunuang Omeh	Koto Tinggi	197	194	197	197
Kapur IX	Muaro Paiti	260	260	245	260
	Sialang	211	210	210	211
Pangkalan Koto Baru	Pangkalan	312	312	305	312
	Rimbo Data	73	73	62	73
	Gunuang Malintang	94	94	94	94
Kabupaten Lima Puluh Kota/ Lima Puluh Kota Regency		5 871	5 808	5 691	5 871

Sumber : Dinas Kesehatan Kabupaten Lima Puluh Kota

Source : Regional Office of Health at Lima Puluh Kota Regency

Tabel 4.2.13 **Persentase Bayi Yang di Imunisasi Menurut Puskesmas dan Kecamatan di Kabupaten Lima Puluh Kota, 2017 - 2021**
Table *Percentage of Infants immunized by Public Health Centers and Subdistrict In Lima Puluh Kota Regency, 2017-2021*

Kecamatan Subdistrict	Puskesmas Public Health Center	Persentase Bayi Yang Diimunisasi Percentage of Infants Immunized				
		2017	2018	2019	2020	2021
(1)	(2)	(3)	(4)	(5)	(6)	(7)
Payakumbuh	Koto Baru Simalanggang	63,97	70,40	82,40	44,10	48,30
Akabiluru	Batuhampar	94,09	91,30	86,80	60,50	94,60
	Piladang	70,25	84,20	84,40	52,30	42,40
Luak	Mungo	62,48	54,50	77,70	35,20	37,80
Lareh Sago Halaban	Halaban	61,07	83,90	84,60	46,70	38,40
	Pakan Raba'a	72,44	56,80	74,40	24,30	21,80
Situjuh Limo Nagari	Situjuh	58,73	45,50	73,60	17,80	17,30
Harau	Taram	82,16	87,70	91,60	56,80	85,00
	Tanjung Pati	76,69	81,10	87,00	51,60	49,70
Guguak	Dangung-Dangung	83,17	68,80	81,40	42,30	51,70
	Padang Kandis	92,11	96,80	88,70	21,70	19,00
Mungka	Mungka	59,05	62,90	80,80	31,20	33,30
Suliki	Suliki	53,36	83,10	83,30	20,70	26,40
Bukik Barisan	Maek	109,66	129,60	84,40	34,60	28,80
	Baruah Gunuang	87,96	62,60	83,70	33,60	52,30
	Banja Laweh	118,49	81,40	75,20	59,50	85,50
Gunuang Omeh	Koto Tinggi	89,69	81,20	84,00	5,90	6,70
Kapur IX	Muaro Paiti	65,24	83,40	88,20	50,30	35,50
	Sialang	81,53	79,80	87,30	32,90	35,10
Pangkalan Koto Baru	Pangkalan	57,33	69,50	83,70	39,60	47,40
	Rimbo Data	120,73	84,10	83,80	70,90	89,50
	Gunuang Malintang	94,20	87,00	90,40	75,20	103,20

Sumber : Dinas Kesehatan Kabupaten Lima Puluh Kota
 Source : Regional Office of Health at Lima Puluh Kota Regency



Tabel 4.2.14 Status Gizi Balita Berdasarkan BB/U, TB/U, dan BB/TB Menurut Kecamatan dan Puskesmas di Kabupaten Lima Puluh Kota, 2021
Table Nutritional Status of Children Under Five Years Old basen on Underweight, Stunting, and Wasting Category by Subdistrict and Public Health Center in Lima Puluh Kota Regency, 2021

Kecamatan Subdistrict	Puskesmas Public Health Center	Jumlah Balita 0-59 Bulan yang Ditimbang dan Diukur Tinggi Badan /Number of Children under five years old weighed and measured			
		Balita Gizi Kurang (BB/U) Underweight Toddler (BB/U)	Balita Pendek (TB/U) Stunting Toddler (TB/U)	Balita Kurus (BB/TB) Wasting Toddler (BB/TB)	
(1)	(2)	(3)	(4)	(5)	(6)
Payakumbuh	Koto Baru Simalanggang	2 066	116	171	51
Akabiluru	Batuhampar	919	83	98	15
	Piladang	736	18	21	11
Luak	Mungo	1 852	165	153	95
Lareh Sago Halaban	Halaban	950	60	53	28
	Pakan Raba'a	1 475	115	100	54
Situjuh Limo Nagari	Situjuh	1 436	131	105	73
Harau	Taram	1 218	44	43	47
	Tanjung Pati	2 547	194	190	104
Guguak	Dangung-Dangung	1 667	69	76	8
	Padang Kandis	455	19	10	9
Mungka	Mungka	1 662	120	111	70
Suliki	Suliki	754	89	96	52
Bukik Barisan	Maek	553	80	58	68
	Baruah Gunuang	444	44	58	11
	Banja Laweh	405	46	42	25
Gunuang Omeh	Koto Tinggi	716	86	102	43
Kapur IX	Muaro Paiti	1 003	135	142	49
	Sialang	805	123	139	85
Pangkalan Koto Baru	Pangkalan	1 142	178	135	91
	Rimbo Data	347	51	28	13
	Gunuang Malintang	483	63	44	28
Kabupaten Lima Puluh Kota/ Lima Puluh Kota Regency		23 635	2 029	1 975	1 030

Sumber : Dinas Kesehatan Kabupaten Lima Puluh Kota
 Source : Regional Office of Health at Lima Puluh Kota Regency



Tabel 4.2.15 Angka Kematian Bayi Menurut Puskesmas dan Jenis Kelamin di Kabupaten Lima Puluh Kota, 2021
Table Infant Mortality Rate by Public Health Centers and Sex In Lima Puluh Kota Regency, 2021

Kecamatan Subdistrict	Puskesmas Public Health Center	Angka Kematian Bayi Infant Mortality Rate	
		Laki-Laki Male	Perempuan Female
(1)	(2)	(3)	(4)
Payakumbuh	Koto Baru Simalanggang	0,7	1,4
Akabiluru	Batuhampar	-	-
	Piladang	-	-
Luak	Mungo	2,3	0,4
Lareh Sago Halaban	Halaban	0,3	-
	Pakan Raba'a	0,7	0,4
Situjuah Limo Nagari	Situjuah	0,3	0,7
Harau	Taram	1,0	0,7
	Tanjung Pati	0,3	0,4
Guguak	Dangung-Dangung	1,6	-
	Padang Kandis	-	-
Mungka	Mungka	1,0	-
Suliki	Suliki	-	-
Bukik Barisan	Maek	0,3	0,7
	Baruah Gunuang	-	0,4
	Banja Laweh	0,3	-
Gunuang Omeh	Koto Tinggi	-	-
Kapur IX	Muaru Paiti	-	0,4
	Sialang	1,0	-
	Pangkalan Koto Baru	Pangkalan	0,7
	Rimbo Data	-	0,4
	Gunuang Malintang	0,3	0,4
Kabupaten Lima Puluh Kota/ Lima Puluh Kota Regency		10,70	6,10

Sumber : Dinas Kesehatan Kabupaten Lima Puluh Kota

Source : Regional Office of Health at Lima Puluh Kota Regency



Tabel 4.2.16 Angka Kelahiran Kasar Menurut Puskesmas dan Kecamatan di Kabupaten Lima Puluh Kota, 2021
Table Crude Birth Rate by Public Health Centers and Subdistrict In Lima Puluh Kota Regency, 2021

Kecamatan Subdistrict	Puskesmas Public Health Center	Angka Kelahiran Kasar Crude Birth Rate	
		Laki-Laki Male	Perempuan Female
(1)	(2)	(3)	(4)
Payakumbuh	Koto Baru Simalanggang	15,6	15,0
Akabiluru	Batuhampar	13,6	9,7
	Piladang	16,8	15,4
Luak	Mungo	16,7	13,2
Lareh Sago Halaban	Halaban	15,8	15,0
	Pakan Raba'a	17,3	13,5
Situjuah Limo Nagari	Situjuah	16,8	13,6
Harau	Taram	17,8	15,5
	Tanjung Pati	15,6	15,9
Guguak	Dangung-Dangung	18,3	17,1
	Padang Kandis	12,9	8,7
Mungka	Mungka	15,3	15,4
Suliki	Suliki	12,8	13,5
Bukik Barisan	Maek	15,6	9,6
	Baruah Gunuang	12,0	16,0
	Banja Laweh	15,0	12,1
Gunuang Omeh	Koto Tinggi	15,2	13,6
Kapur IX	Muaro Paiti	16,3	13,4
	Sialang	17,6	13,8
Pangkalan Koto Baru	Pangkalan	17,1	14,4
	Rimbo Data	19,8	14,6
	Gunuang Malintang	11,2	14,7
Kabupaten Lima Puluh Kota/ Lima Puluh Kota Regency		15,90	14,20

Sumber : Dinas Kesehatan Kabupaten Lima Puluh Kota

Source : Regional Office of Health at Lima Puluh Kota Regency

Table 4.2.17 Kumulatif Peserta Aktif KB Menurut Jenis Alat Kontrasepsi dan Kecamatan di Kabupaten Lima Puluh Kota, 2021
Cumulative of Active Acceptors by Contraception and Subdistrict In Lima Puluh Kota Regency, 2021

Kecamatan Subdistrict	IUD Spiral	PIL FP Pill	Medis Operasi Pria Medical Male Operation	Suntik injection	Implan Implan	Kondom Condom	Medis Operasi Wanita/ Medical Female Operation
(1)	(2)	(3)	(4)	(5)	(6)	(7)	(8)
Payakumbuh	230	653	32	1 950	849	223	190
Akabiluru	220	303	11	1 577	267	112	87
Luak	345	372	9	1 673	206	161	123
Lareh Sago Halaban	273	569	18	2 601	643	195	106
Situjuh Limo Nagari	725	250	8	765	390	130	95
Harau	817	1 109	28	3 567	807	358	280
Guguak	335	294	6	1 927	322	215	164
Mungka	125	392	5	1 693	379	230	90
Suliki	243	190	12	583	154	86	120
Bukik Barisan	119	359	-	1 823	177	183	72
Gunuang Omeh	68	476	-	567	139	99	101
Kapur IX	115	1 042	3	1 629	624	179	50
Pangkalan Koto Baru	222	406	5	1 790	550	167	120
Kabupaten Lima Puluh Kota/ Lima Puluh Kota Regency	3 837	6 415	137	22 145	5 507	2 338	1 598

Sumber : DPPKBPPPA Kabupaten Lima Puluh Kota

Source : Women Empowerment and Family Planning Agency of Lima Puluh Kota Regency



Table 4.2.18 Target dan Realisasi Peserta KB Baru Menurut Kecamatan di Kabupaten Lima Puluh Kota, 2021
Table Target and Realization New Family Planing Participan by Sub district In Lima Puluh Kota Regency, 2021

Kecamatan Subdistrict	Target Target	Realisasi Realization	Persentase Percentage
(1)	(2)	(3)	(4)
Payakumbuh	733	684	93,32
Akabiluru	694	601	86,60
Luak	809	718	88,75
Lareh Sago Halaban	473	340	71,88
Situjuh Limo Nagari	401	366	91,27
Harau	1 169	978	83,66
Guguak	474	392	82,70
Mungka	540	614	113,70
Suliki	187	196	104,81
Bukik Barisan	514	308	59,92
Gunuang Omeh	253	232	91,70
Kapur IX	814	788	96,81
Pangkalan Koto Baru	460	465	101,09
Kabupaten Lima Puluh Kota/ Lima Puluh Kota Regency	7 521	6 682	88,84

Sumber : DPPKBPPPA Kabupaten Lima Puluh Kota

Source : Women Empowerment and Family Planning Agency of Lima Puluh Kota Regency



Tabel 4.2.19 Banyaknya Anak Umur 7 Sampai Dengan 15 Tahun yang Belum/ Tidak Sekolah Menurut Jenis Kelamin dan Kecamatan di Kabupaten Lima Puluh Kota, 2021
Numbers of the Not Yet/Not In School Children Aged 7 Until 15 Years by Sex and Subdistrict In Lima Puluh Kota Regency, 2021

Kecamatan Subdistrict	Anak Belum/Tidak sekolah umur 7 s/d 15 tahun Not Yet/Not in School Children aged 7 until 15 Years		
	Laki-laki Male	Perempuan Female	Jumlah Total
(1)	(2)	(3)	(4)
Payakumbuh	202	139	341
Akabiluru	156	127	283
Luak	133	120	253
Lareh Sago Halaban	236	149	385
Situjuh Limo Nagari	146	54	200
H a r a u	344	266	610
Guguak	190	116	306
Mungka	161	133	294
Suliki	94	72	166
Bukik Barisan	151	118	269
Gunuang Omeh	149	104	253
Kapur IX	200	98	298
Pangkalan Koto Baru	206	141	347
Kabupaten Lima Puluh Kota/ Lima Puluh Kota Regency	2 368	1 637	4 005

Sumber : DPPKBPPPA Kabupaten Lima Puluh Kota

Source : Women Empowerment and Family Planning Agency of Lima Puluh Kota Regency



Tabel 4.2.20 Jumlah Keluarga Pra Sejahtera Menurut Kecamatan di Kabupaten Lima Puluh Kota, 2021
Table Numbers of Household by Subdistrict In Lima Puluh Kota Regency, 2021

Kecamatan Subdistrict	Pra Sejahtera Household
(1)	(2)
Payakumbuh	344
Akabiluru	279
Luak	312
Lareh Sago Halaban	553
Situjuh Limo Nagari	155
H a r a u	662
Guguak	298
Mungka	278
Suliki	286
Bukik Barisan	248
Gunuang Omeh	181
Kapur IX	464
Pangkalan Koto Baru	304
Kabupaten Lima Puluh Kota/ Lima Puluh Kota Regency	4 364

Sumber : DPPKBPPPA Kabupaten Lima Puluh Kota

Source : Women Empowerment and Family Planning Agency of Lima Puluh Kota Regency

4.3. AGAMA DAN SOSIAL LAINNYA RELIGION AND SOCIAL AFFAIRS

Tabel 4.3.1 Jumlah Penduduk Menurut Kecamatan dan Agama yang Dianut di Kabupaten Lima Puluh Kota , 2021
Population by Subdistrict and Religion in Lima Puluh Kota Regency, 2021

Kecamatan Subdistrict	Islam	Kristen / Christian		Budha Buddhism	Hindu Hinduism	Jumlah Total
		Potestan Potestant	Katholik Catholic			
(1)	(2)	(3)	(4)	(5)	(6)	(7)
Payakumbuh	34 607	-	-	-	-	34 607
Akabiluru	28 523	-	-	-	-	28 523
Luak	27 692	6	-	-	-	27 698
Lareh Sago Halaban	38 973	23	-	-	-	38 996
Situjuh Limo Nagari	22 051	-	-	-	-	22 051
H a r a u	41 640	571	219	-	-	42 430
Guguak	36 639	-	-	-	-	36 639
Mungka	27 304	3	-	-	-	27 307
Suliki	15 516	-	-	-	-	15 516
Bukik Barisan	23 565	-	-	-	-	23 565
Gunuang Omeh	14 941	-	-	-	-	14 941
Kapur IX	26 479	-	-	-	-	26 479
Pangkalan Koto Baru	30 554	50	-	-	-	30 604
Kabupaten Lima Puluh Kota/ Lima Puluh Kota Regency	368 484	653	219	-	-	369 356

Sumber : Kementerian Agama Kabupaten Lima Puluh Kota

Source : Ministry of Religious Affairs of Lima Puluh Kota Regency



Tabel 4.3.2 Jumlah Tempat Peribadatan Menurut Kecamatan di Kabupaten Lima Puluh Kota, 2021
Table Numbers of Prayer Place by Subdistrict In Lima Puluh Kota Regency, 2021

Kecamatan Subdistrict	Masjid Mosque	Mushala Pray room	Kristen / Christian		Pura Temple	Vihara
			Gereja Potestan Potestant Cruch	Gereja Katholik Catholic Cruch		
(1)	(2)	(3)	(4)	(5)	(6)	(7)
Payakumbuh	22	109	-	-	-	-
Akabiluru	28	85	-	-	-	-
Luak	31	94	-	-	-	-
Lareh Sago Halaban	47	93	-	-	-	-
Situjuh Limo Nagari	21	37	-	-	-	-
H a r a u	41	149	-	-	-	-
Guguak	43	124	-	-	-	-
Mungka	33	65	-	-	-	-
Suliki	34	33	-	-	-	-
Bukik Barisan	50	84	-	-	-	-
Gunuang Omeh	28	45	-	-	-	-
Kapur IX	27	95	-	-	-	-
Pangkalan Koto Baru	24	88	-	-	-	-
Kabupaten Lima Puluh Kota/ Lima Puluh Kota Regency	429	1 101	-	-	-	-

Sumber : Kementerian Agama Kabupaten Lima Puluh Kota
 Source : Ministry of Religious Affairs of Lima Puluh Kota Regency

Tabel 4.3.3 Jumlah Desa/ Kelurahan yang Mengalami Bencana Alam Menurut Kecamatan di Kabupaten Lima Puluh Kota, 2019 - 2021
Table Number of Villages that Had Natural Disaster by Subdistrict In Lima Puluh Kota Regency, 2019 - 2021

Kecamatan Subdistrict	Banjir Flood			Gempa Bumi Earthquake		
	2019	2020	2021	2019	2020	2021
(1)	(2)	(3)	(4)	(5)	(6)	(7)
Payakumbuh	4	-	-	-	-	-
Akabiluru	-	-	-	2	-	-
Luak	2	-	-	1	-	-
Lareh Sago Halaban	2	1	-	-	-	-
Situjuh Limo Nagari	-	-	-	4	-	1
Harau	7	3	2	4	-	-
Guguak	-	-	2	-	-	-
Mungka	4	4	-	1	-	-
Suliki	1	-	-	-	-	-
Bukik Barisan	1	-	-	2	1	-
Gunuang Omeh	-	-	-	-	-	-
Kapur IX	7	-	1	1	-	-
Pangkalan Koto Baru	4	2	-	1	-	-
Kabupaten Lima Puluh Kota/ Lima Puluh Kota Regency	32	10	5	16	1	1

Bersambung/ To Be Continued



Lanjutan Tabel/Continued Table 4.3.3

Kecamatan Subdistrict	Tanah Longsor Landslide		
	2019	2020	2021
(1)	(8)	(9)	(10)
Payakumbuh	2	-	-
Akabiluru	1	1	1
Luak	2	-	-
Lareh Sago Halaban	2	-	1
Situjuh Limo Nagari	3	2	-
Harau	2	2	1
Guguak	1	-	1
Mungka	2	-	-
Suliki	-	-	-
Bukik Barisan	4	1	-
Gunuang Omeh	1	-	-
Kapur IX	5	1	-
Pangkalan Koto Baru	5	-	-
Kabupaten Lima Puluh Kota/ Lima Puluh Kota Regency	30	7	4

Sumber : BPS, Pendataan Potensi Desa (Podes)

Source : BPS, Village Potential Data Collecting

Tabel 4.3.4 Jumlah Nikah Menurut Kecamatan di Kabupaten Lima Puluh Kota, 2021
Table *Numbers of Marriage by Subdistrict In Lima Puluh Kota Regency, 2021*

Kecamatan Subdistrict	Nikah / Marriage
(1)	(2)
Payakumbuh	302
Akabiluru	253
Luak	234
Lareh Sago Halaban	283
Situjuh Limo Nagari	205
H a r a u	402
Guguak	301
Mungka	209
Suliki	132
Bukik Barisan	195
Gunuang Omeh	133
Kapur IX	222
Pangkalan Koto Baru	227
Kabupaten Lima Puluh Kota/ Lima Puluh Kota Regency	3 098

Sumber : Kementerian Agama Kabupaten Lima Puluh Kota
 Source : Ministry of Religious Affairs of Lima Puluh Kota Regency



Tabel 4.3.5 Jumlah Ulama, Mubalig, Penyuluh Agama dan Khatib Menurut Kecamatan di Kabupaten Lima Puluh Kota, 2021
Table Numbers of Marriage by Subdistrict In Lima Puluh Kota Regency, 2021

Kecamatan Subdistrict	Ulama Muslim Religious	Mubalig Precher	Penyuluh Agama Religious Elucidator	Khatib Precher at Mosque
(1)	(2)	(3)	(4)	(5)
Payakumbuh	18	37	9	45
Akabiluru	22	67	8	37
Luak	28	65	9	62
Lareh Sago Halaban	15	75	9	60
Situjuh Limo Nagari	15	75	9	63
Harau	23	74	11	78
Guguak	20	40	10	45
Mungka	12	40	9	30
Suliki	21	38	9	48
Bukik Barisan	22	41	9	44
Gunuang Omeh	28	54	9	35
Kapur IX	20	5	10	26
Pangkalan Koto Baru	19	61	8	49
Kabupaten Lima Puluh Kota/ Lima Puluh Kota Regency	263	672	119	622

Sumber : Kementerian Agama Kabupaten Lima Puluh Kota
 Source : Ministry of Religious Affairs of Lima Puluh Kota Regency

Tabel 4.3.6 Jumlah Jemaah Haji Menurut Tingkat Pendidikan dan Kecamatan di Kabupaten Lima Puluh Kota, 2021
Table Numbers of Muslim Pilgrims by Education Level and Subdistrict In Lima Puluh Kota Regency, 2021

Kecamatan Subdistrict	SD PS	SLTP JHS	SLTA SHS	DIII Acd	S1 Univ	S2-S3 Univ
(1)	(2)	(3)	(4)	(5)	(6)	(7)
Payakumbuh	6	7	20	11	13	-
Akabiluru	1	2	6	6	4	-
Luak	-	-	2	2	5	-
Lareh Sago Halaban	3	-	5	3	3	2
Situjuh Limo Nagari	5	2	9	1	6	-
Harau	15	2	9	12	12	4
Guguak	3	4	6	6	16	-
Mungka	5	2	1	2	3	-
Suliki	2	4	-	3	4	-
Bukik Barisan	2	1	-	2	4	-
Gunuang Omeh	5	-	2	-	-	-
Kapur IX	3	2	2	-	3	-
Pangkalan Koto Baru	3	-	-	-	-	-
Kabupaten Lima Puluh Kota/ Lima Puluh Kota Regency	53	26	62	48	73	6

Sumber : Kementerian Agama Kabupaten Lima Puluh Kota

Source : Ministry of Religious Affairs of Lima Puluh Kota Regency



Tabel 4.3.7 Jumlah Jemaah Haji Menurut Pekerjaan Utama dan Kecamatan di Kabupaten Lima Puluh Kota, 2021
Table Numbers of Muslim Pilgrims by Prime Work and Subdistrict In Lima Puluh Kota Regency, 2021

Kecamatan Subdistrict	Tani Farmer	Dagang Trading	PNS Civil Servant	ABRI Army	Lainnya Others	Jumlah Total
(1)	(2)	(3)	(4)	(5)	(6)	(7)
Payakumbuh	5	9	24	-	19	57
Akabiluru	1	2	11	-	4	19
Luak	-	-	5	-	4	9
Lareh Sago Halaban	-	2	5	-	9	16
Situjuh Limo Nagari	3	5	6	-	9	23
Harau	5	7	25	1	16	54
Guguak	1	1	19	1	13	35
Mungka	1	3	4	-	5	13
Suliki	4	1	6	-	2	13
Bukik Barisan	1	1	4	-	3	9
Gunuang Omeh	2	2	-	-	3	7
Kapur IX	2	1	3	-	4	10
Pangkalan Koto Baru	2	-	-	-	2	3
Kabupaten Lima Puluh Kota/ Lima Puluh Kota Regency	27	34	112	2	93	268

Sumber : Kementerian Agama Kababupaten Lima Puluh Kota
 Source : Ministry of Religious Affairs of Lima Puluh Kota Regency

Tabel 4.3.8 Jumlah Ternak Qurban Menurut Jenis Ternak dan Kecamatan di Kabupaten Lima Puluh Kota, 2021
Table Numbers of Qurban by Kind of Animal and Subdistrict In Lima Puluh Kota Regency, 2021

Kecamatan Subdistrict	Kerbau Buffalo	Sapi Cow	Kambing Goat	Jumlah Total
(1)	(2)	(3)	(4)	(5)
Payakumbuh	1	495	69	565
Akabiluru	-	552	43	595
Luak	1	324	225	550
Lareh Sago Halaban	-	262	136	398
Situjuh Limo Nagari	-	306	70	376
Harau	18	560	237	815
Guguak	4	890	42	936
Mungka	70	237	66	373
Suliki	-	246	9	255
Bukik Barisan	7	343	9	359
Gunuang Omeh	10	125	38	173
Kapur IX	35	173	21	229
Pangkalan Koto Baru	38	157	49	244
Kabupaten Lima Puluh Kota/ Lima Puluh Kota Regency	184	4 670	1 014	5 868

Sumber : Kementerian Agama Kabupaten Lima Puluh Kota

Source : Ministry of Religious Affairs of Lima Puluh Kota Regency



Tabel 4.3.9 Jumlah Cerai Talak, Cerai Gugat dan Isbat Menurut Kecamatan di Kabupaten Lima Puluh Kota, 2021
Table Divorced Pronounce, Divorced and Isbat by Subdistrict In Lima Puluh Kota Regency, 2021

Kecamatan Subdistrict	Cerai Talak Divorced Pro-nounce	Cerai Gugat Divorced	Isbat Isbat
(1)	(2)	(3)	(4)
Payakumbuh	17	35	4
Akabiluru	5	17	3
Luak	5	19	4
Lareh Sago Halaban	3	24	3
Situjuah Limo Nagari	4	10	2
H a r a u	14	83	14
Guguak	9	49	5
Mungka	7	34	6
Suliki	8	23	6
Bukik Barisan	7	35	2
Gunuang Omeh	5	21	2
Kapur IX	15	8	-
Pangkalan Koto Baru	8	27	1
Kabupaten Lima Puluh Kota/ Lima Puluh Kota Regency	107	385	52

Sumber : Pengadilan Agama Tanjung Pati

Source : Religious Courts of Tanjung Pati



Tabel 4.3.10 Jumlah Akte Kelahiran Yang Dikeluarkan menurut Bulan di Kabupaten Lima Puluh Kota, 2021
Table *Numbers of Certificate of Birth by Month In Lima Puluh Kota Regency, 2021*

Bulan Month	Jumlah Akte Kelahiran Numbers of Certificate of Birth
(1)	(2)
Januari/January	826
Februari/February	820
Maret/March	828
April/April	806
Mei/May	668
Juni/June	1 277
Juli/July	929
Agustus/August	838
September/September	905
Oktober/October	1 100
November/November	785
Desember/December	822
Jumlah/ Total	10 604

Sumber : Dinas Kependudukan dan Pencatatan Sipil Kabupaten Lima Puluh Kota
 Source : *Demography and Civil Registry Office of Lima Puluh Kota Regency*



Table 4.3.11 Jumlah Kartu Tanda Penduduk Elektronik (KTP-el) Yang Dikeluarkan menurut Bulan di Kabupaten Lima Puluh Kota, 2021
Table Number Card of Recording Electronic Identity Card (e-ID) Sign by Month In Lima Puluh Kota Regency, 2021

Bulan Month	Jumlah Kartu Tanda Penduduk Elektronik (e-KTP) Number of Recording Electronic Identity Card (e-ID)
(1)	(2)
Januari/January	2 047
Februari/February	1 674
Maret/March	2 188
April/April	1 915
Mei/May	1 358
Juni/June	2 709
Juli/July	2 252
Agustus/August	1 672
September/September	1 857
Oktober/October	1 996
November/November	2 767
Desember/December	3 076
Jumlah/Total	25 511

Sumber : Dinas Kependudukan dan Pencatatan Sipil Kabupaten Lima Puluh Kota
 Source : Demography and Civil Registry Office of Lima Puluh Kota Regency

Tabel 4.3.12 Jumlah Kartu Keluarga Yang Dikeluarkan menurut Bulan di Kabupaten Lima Puluh Kota, 2021
Table Numbers of Family Card by Month In Lima Puluh Kota Regency, 2021

Bulan Month	Jumlah Kartu Keluarga Numbers of Family Card
(1)	(2)
Januari/January	2 600
Februari/February	2 448
Maret/March	2 579
April/April	2 503
Mei/May	1 736
Juni/June	1 672
Juli/July	1 742
Agustus/August	1 953
September/September	1 973
Oktober/October	3 497
November/November	2 872
Desember/December	2 990
Jumlah/Total	28 565

Sumber : Dinas Kependudukan dan Pencatatan Sipil Kabupaten Lima Puluh Kota
 Source : Demography and Civil Registry Office of Lima Puluh Kota Regency



Tabel 4.3.13 Jumlah Penduduk Menurut Tingkat Pendidikan dan Jenis Kelamin di Kabupaten Lima Puluh Kota, 2021
Table Number of Population by Educational Attainment and Sex In Lima Puluh Kota Regency, 2021

Jenjang Pendidikan Level of Education	Jenis Kelamin/ Sex		Jumlah / Total
	Laki-Laki Male	Perempuan Female	
(1)	(2)	(3)	(4)
SD/Sederajat Elementary School/Equivalent	32 779	30 771	63 550
SLTP/Sederajat Junior High School/Equivalent	21 868	22 289	44 157
SLTA/Sederajat Senior High School/Equivalent	31 115	31 904	63 019
DI/DII Diploma I/Diploma II	398	1 268	1 666
DIII Diploma III	1 880	3 336	5 216
DIV/S1 Diploma IV/Strata 1	5 576	10 349	15 925
S2/Strata 2	279	309	588
S3/Strata 3	12	7	19
Jumlah/Total	93 907	100 233	194 140

Sumber : Dinas Kependudukan dan Pencatatan Sipil Kabupaten Lima Puluh Kota
 Source : Demography and Civil Registry Office of Lima Puluh Kota Regency

Tabel 4.3.14 Jumlah Akte Kematian yang dikeluarkan menurut Bulan di Kabupaten Lima Puluh Kota, 2021
Table *Number of Death Certificate That Issued by Month In Lima Puluh Kota Regency, 2021*

Bulan Month	Jumlah Akte Kematian Number of Death Certificate
(1)	(2)
Januari/January	100
Februari/February	15
Maret/March	29
April/April	18
Mei/May	36
Juni/June	119
Juli/July	25
Agustus/August	13
September/September	32
Oktober/October	11
November/November	5
Desember/December	6
Jumlah/Total	409

Sumber : Dinas Kependudukan dan Pencatatan Sipil Kabupaten Lima Puluh Kota
 Source : Demography and Civil Registry Office of Lima Puluh Kota Regency



Tabel 4.3.15 Jumlah Kartu Keluarga menurut Kecamatan di Kabupaten Lima Puluh Kota, 2021
Table Numbers of Family Card by Subdistrict In Lima Puluh Kota Regency, 2021

Kecamatan Subdistrict	Jumlah Kartu Keluarga Number of Family Card
(1)	(2)
Payakumbuh	11 627
Akabiluru	9 334
Luak	9 404
Lareh Sago Halaban	13 174
Situjuh Limo Nagari	7 563
Harau	16 913
Guguak	12 115
Mungka	8 822
Suliki	5 191
Bukik Barisan	8 140
Gunuang Omeh	4 803
Kapur IX	8 869
Pangkalan Koto Baru	8 979
Kabupaten Lima Puluh Kota/ Lima Puluh Kota Regency	124 934

Sumber : Dinas Kependudukan dan Pencatatan Sipil Kabupaten Lima Puluh Kota
 Source : Demography and Civil Registry Office of Lima Puluh Kota Regency

Tabel 4.3.16 Jumlah Perekaman Kartu Tanda Penduduk Elektronik (KTP-el) di Kabupaten Lima Puluh Kota, 2021
Table *Number of Recording Electronic Identity Card (e-ID) In Lima Puluh Kota Regency, 2021*

Bulan Month	Jumlah Perekaman KTP-el Number of Recording Electronic Identity Card
(1)	(2)
Januari/January	290
Februari/February	298
Maret/March	337
April/April	374
Mei/May	331
Juni/June	610
Juli/July	383
Agustus/August	319
September/September	523
Oktober/October	683
November/November	1.007
Desember/December	860
Jumlah/Total	6 015

Sumber : Dinas Kependudukan dan Pencatatan Sipil Kabupaten Lima Puluh Kota
 Source : Demography and Civil Registry Office of Lima Puluh Kota Regency



Tabel 4.3.17 Jumlah Penduduk Wajib KTP dan Perekaman KTP-el Menurut Kecamatan di Kabupaten Lima Puluh Kota, 2021
Table Number of Population Compulsory ID Card and e-ID Recording by Subdistrict In Lima Puluh Kota Regency, 2021

Kecamatan Subdistrict	Jumlah Wajib KTP Population Compulsory	Jumlah Perekaman KTP-el e-ID Recording	Persentase Percentage
(1)	(2)	(3)	(4)
Payakumbuh	26 801	26 314	98,18
Akabiluru	21 377	21 040	98,42
Luak	20 697	20 423	98,68
Lareh Sago Halaban	28 731	28 332	98,61
Situjuh Limo Nagari	16 973	16 733	98,59
Harau	38 650	38 179	98,78
Guguak	27 211	26 928	98,96
Mungka	19 611	19 385	98,85
Suliki	11 369	11 231	98,79
Bukik Barisan	17 742	17 574	99,05
Gunuang Omeh	10 545	10 420	98,81
Kapur IX	20 612	20 314	98,55
Pangkalan Koto Baru	21 059	20 654	98,08
Kabupaten Lima Puluh Kota/ Lima Puluh Kota Regency	281 378	277 527	98,63

Sumber : Dinas Kependudukan dan Pencatatan Sipil Kabupaten Lima Puluh Kota
 Source : Demography and Civil Registry Office of Lima Puluh Kota Regency

Tabel 4.3.18 Jumlah Lembaga Kesejahteraan Sosial dan Karang Taruna di Kabupaten Lima Puluh Kota, 2021
Table Numbers of Social Organization and Karang Taruna In Lima Puluh Kota Regency, 2021

Kecamatan Subdistrict	Karang Taruna ^x	Lembaga Kesejahteraan Sosial Social Organization	
		Tercatat Record	Terdaftar Registry
(1)	(2)	(3)	(4)
Payakumbuh	7	-	3
Akabiluru	7	-	-
Luak	4	-	-
Lareh Sago Halaban	8	-	-
Situjuh Limo Nagari	5	-	4
Harau	11	-	3
Guguak	5	-	1
Mungka	5	-	-
Suliki	6	-	-
Bukik Barisan	5	-	-
Gunuang Omeh	3	-	-
Kapur IX	7	-	-
Pangkalan Koto Baru	6	-	-
Kabupaten Lima Puluh Kota/ Lima Puluh Kota Regency	79	-	11

Catatan/Note : ^x Angka Sementara/ Preliminary Figures

Sumber : Dinas Sosial Kab. Lima Puluh Kota

Source : Social Service of Lima Puluh Kota

Tabel 4.3.19 Banyaknya Karang Taruna Menurut Klasifikasi dan Kecamatan di Kabupaten Lima Puluh Kota, 2021
Table Numbers of Karang Taruna by classification and Subdistrict In Lima Puluh Kota Regency, 2021

Kecamatan Subdistrict	Berkembang Rising ^x	Maju Thrive	Jumlah Total
(1)	(2)	(3)	(4)
Payakumbuh	7	-	7
Akabiluru	7	-	7
Luak	4	-	4
Lareh Sago Halaban	8	-	8
Situjuh Limo Nagari	5	-	5
Harau	11	-	11
Guguak	5	-	5
Mungka	5	-	5
Suliki	6	-	6
Bukik Barisan	5	-	5
Gunuang Omeh	3	-	3
Kapur IX	7	-	7
Pangkalan Koto Baru	6	-	6
Kabupaten Lima Puluh Kota/ Lima Puluh Kota Regency	79	-	79

Catatan/Note :^x Angka Sementara/ Preliminary Figures

Sumber : Dinas Sosial Kab. Lima Puluh Kota

Source : Social Service of Lima Puluh Kota

Tabel 4.3.20 Peristiwa Bencana Alam Menurut Kecamatan di Kabupaten Lima Puluh Kota, 2021
Table Nature Disaster In Lima Puluh Kota Regency, 2021

Kecamatan Subdistrict	Bencana Alam / Nature Disaster			
	Angin Ribut Typhoon	Kebakaran Burning	Banjir Flood	Longsor Avalanche
(1)	(2)	(3)	(4)	(5)
Payakumbuh	-	2	-	-
Akabiluru	2	1	-	-
Luak	2	2	-	-
Lareh Sago Halaban	-	2	-	-
Situjuh Limo Nagari	-	2	-	-
Harau	1	5	-	-
Guguak	-	-	-	-
Mungka	1	2	-	-
Suliki	5	-	-	-
Bukik Barisan	1	3	-	-
Gunuang Omeh	1	-	-	-
Kapur IX	4	3	1	-
Pangkalan Koto Baru	1	-	1	-
Kabupaten Lima Puluh Kota/ Lima Puluh Kota Regency	18	22	2	-

Sumber : Dinas Sosial Kab. Lima Puluh Kota
 Source : Social Service of Lima Puluh Kota

Tabel 4.3.21 Banyaknya Panti dan Penghuni Menurut Kecamatan di Kabupaten Lima Puluh Kota, 2021
Table Numbers of Residence and Occupants by Subdistrict In Lima Puluh Kota Regency, 2021

Kecamatan Subdistrict	Banyaknya Panti Numbers of Residence	Penghuni / Occupants		
		Laki-laki Male	Perempuan Female	Jumlah Total
(1)	(2)	(3)	(4)	(5)
Payakumbuh	3	28	13	41
Akabiluru	-	-	-	-
Luak	-	-	-	-
Lareh Sago Halaban	-	-	-	-
Situjuh Limo Nagari	4	44	49	93
Harau	1	16	9	25
Guguak	2	39	59	98
Mungka	-	-	-	-
Suliki	-	-	-	-
Bukik Barisan	-	-	-	-
Gunuang Omeh	-	-	-	-
Kapur IX	-	-	-	-
Pangkalan Koto Baru	-	-	-	-
Kabupaten Lima Puluh Kota/ Lima Puluh Kota Regency	10	127	130	257

Sumber : Dinas Sosial Kab. Lima Puluh Kota

Source : Social Service of Lima Puluh Kota

Tabel 4.3.22 Jumlah Yatim Piatu / Anak Terlantar dan Penderita Cacat Menurut Kecamatan di Kabupaten Lima Puluh Kota, 2021
Numbers of Orphan / Negligent Children and Deformity by Subdistrict In Lima Puluh Kota Regency, 2021

Kecamatan Subdistrict	Yatim Piatu-Anak Terlantar yang sudah di bantu di Panti Orphan-Negligent Children	Penderita Cacat / Deformity	
		Belum Dibantu Not Yet Be Assist	Dibantu Assisted
(1)	(2)	(3)	(4)
Payakumbuh	1	-	16
Akabiluru	-	-	-
Luak	-	-	-
Lareh Sago Halaban	-	-	-
Situjuh Limo Nagari	1	-	21
Harau	1	-	25
Guguak	-	-	-
Mungka	-	-	-
Suliki	-	-	-
Bukik Barisan	-	-	-
Gunuang Omeh	-	-	-
Kapur IX	-	-	-
Pangkalan Koto Baru	-	-	-
Kabupaten Lima Puluh Kota/ Lima Puluh Kota Regency	3	-	62

Sumber : Dinas Sosial Kab. Lima Puluh Kota

Source : Social Service of Lima Puluh Kota



4.4. KRIMINALITAS CRIME

Tabel 4.4.1 Tambahkan Narapidana Pada Rutan Suliki Menurut Jenis Kelamin dan Kejahatan / Pelanggaran di Kabupaten Lima Puluh Kota, 2021
Addition of Prisoner At Suliki's Prison by Sex and Kind of Crime In Lima Puluh Kota Regency, 2021

Kejahatan-Pelanggaran <i>Kind of Crime</i>	Jenis Kelamin / Sex		
	Laki-laki <i>Male</i>	Perempuan <i>Female</i>	Jumlah <i>Total</i>
(1)	(2)	(3)	(4)
Pencurian/ <i>Stealing</i>	13	-	13
Penculikan/ <i>Kidnapped</i>	-	-	-
Penganiayaan/ <i>Battering</i>	4	-	4
Perjudian/ <i>Gambling</i>	-	-	-
Terhadap ketertiban/ <i>Public Order and Security</i>	-	-	-
Narkotika/ <i>Narcotics</i>	12	-	12
Lain-lain/ <i>Others</i>	20	-	20
Jumlah / Total	49	-	49

Sumber : Lembaga Perasyarakatan Kelas III Suliki
Source : *Suliki's Class III Correctional Institution*

Tabel 4.4.2 Tambahannya Narapidana Pada Rutan Suliki Menurut Lamanya Pidana Penjara dan Bulan di Kabupaten Lima Puluh Kota, 2021
Table Addition of Prisoner At Suliki's Prison by Time of Punishment and Month In Lima Puluh Kota Regency, 2021

Bulan Month	> 5 tahun Overs than 5 years	1 s/d 5 tahun 1 until 5 years	< 1 tahun Lowers than 1 years	Jumlah Total
(1)	(2)	(3)	(4)	(5)
Januari/January	-	-	-	-
Februari/February	-	-	-	-
Maret/March	1	-	-	1
April/April	-	-	-	-
Mei/May	-	-	-	-
Juni/June	-	4	-	4
Juli/July	-	2	-	2
Agustus/August	-	2	-	2
September/September	1	4	-	5
Oktober/October	1	10	-	11
November/November	2	21	1	24
Desember/December	-	-	-	-
Jumlah/Total	5	43	1	49

Sumber : Lembaga Perasyarakatan Kelas III Suliki

Source : Suliki's Class III Correctional Institution



Tabel 4.4.3 Penghuni Rutan Suliki Menurut Jenis Status Penahanan Tidak Termasuk Residivis di Kabupaten Lima Puluh Kota, 2021
Table Numbers of Prisoner by Restraint Status Without Former Convict In Lima Puluh Kota Regency, 2021

Kejahatan-Pelanggaran Kind of Crime	Jenis Kelamin / Sex		
	Laki-laki Male	Perempuan Female	Jumlah Total
(1)	(2)	(3)	(4)
Pencurian/ Stealing	7	-	7
Penculikan/ Kidnapped	-	-	-
Kesusilaan/ Morality Crime	-	-	-
Perjudian/ Gambling	-	-	-
Narkotika/ Narcotics	26	-	26
Lain-lain/ Others	18	-	18
Perlindungan Anak/ Child Protection	19	-	19
Jumlah / Total	70	-	70

Sumber : Lembaga Perasyarakatan Kelas III Suliki

Source : Suliki's Class III Correctional Institution

Tabel 4.4.4 Jumlah Narapidana Pada Lembaga Pembinaan Khusus Anak Kelas II Tanjung Pati Menurut Jenis Kelamin dan Kejahatan / Pelanggaran di Kabupaten Lima Puluh Kota, 2021
Table *Number of Prisoner at Child Specific Guidance Institution of Tanjung Pati by Sex and Kind of Crime In Lima Puluh Kota Regency, 2021*

Kejahatan-Pelanggaran <i>Kind of Crime</i>	Jenis Kelamin / Sex		
	Laki-laki <i>Male</i>	Perempuan <i>Female</i>	Jumlah <i>Total</i>
(1)	(2)	(3)	(4)
Pencurian/ <i>Stealing</i>	18	2	20
Narkoba/ <i>Drug Abuse</i>	20	-	20
Penganiayaan/ <i>Battering</i>	3	1	4
Pembunuhan/ <i>Murder</i>	2	-	2
Kesusilaan/ <i>Morality Crime</i>	30	1	31
Perampokan/ <i>Robbery</i>	4	-	4
Lainya / <i>Others</i>	2	3	5
Jumlah / Total	79	7	86

Sumber : Lembaga Pembinaan Khusus Anak Kelas II Tanjung Pati Kabupaten Lima Puluh Kota
 Source : *Child Specific Guidance Institutio of Tanjung Pati - Lima Puluh Kota Regency*



Tabel 4.4.5 Jumlah Narapidana Pada Lembaga Pembinaan Khusus Anak Kelas II Tanjung Pati Kabupaten Lima Puluh Kota Menurut Lamanya Pidana Penjara dan Bulan, 2021
Table Number of Prisoner at Child Specific Guidance Institution of Tanjung Pati According to The Duration of Prison by Month In Lima Puluh Kota Regency, 2021

Bulan Month	> 5 tahun Overs than 5 years	1 s/d 5 tahun 1 until 5 years	< 1 tahun Lowers than 1 years	Jumlah Total
(1)	(2)	(3)	(4)	(5)
Januari/January	38	13	14	65
Februari/February	39	15	10	64
Maret/March	41	20	9	70
April/April	11	16	7	34
Mei/May	11	16	4	31
Juni/June	12	23	14	49
Juli/July	13	24	17	54
Agustus/August	14	29	21	64
September/September	13	28	20	61
Oktober/October	14	30	28	72
November/November	13	44	29	86
Desember/December	11	41	32	84
Jumlah / Total	230	299	205	734

Sumber : Lembaga Pembinaan Khusus Anak Kelas II Tanjung Pati Kabupaten Lima Puluh Kota

Source : Child Specific Guidance Institutio of Tanjung Pati - Lima Puluh Kota Regency

Catatan/Notes : sejak 6-9-2007 difungsikan sementara jadi LP wanita Sumbar



Tabel 4.4.6 Penghuni Lembaga Pembinaan Khusus Anak Kelas II Tanjung Pati Menurut Jenis Status Penahanan Tidak Termasuk Residivis, 2021
Table Occupants of special development institutions for class II children of Tanjung pati according to the type of crime / violation and gender in lima puluh kota regency, 2021

Kejahatan-Pelanggaran <i>Kind of Crime</i>	Jenis Kelamin / Sex		
	Laki-laki <i>Male</i>	Perempuan <i>Female</i>	Jumlah <i>Total</i>
(1)	(2)	(3)	(4)
Pencurian / <i>Stealing</i>	18	2	20
Kesusilaan / <i>Morality Crime</i>	-	1	1
Penganiayaan / <i>Battering</i>	4	1	5
Pembunuhan / <i>Murder</i>	2	-	2
Penadahan / <i>Buying of Stolen Goods</i>	-	-	-
Perampokan / <i>Robbery</i>	4	-	4
Narkoba / <i>Drug Abuse</i>	20	-	20
UU No.23/2002 (UU Perlindungan Anak)	30	-	30
Perjudian/ <i>Gambling</i>	-	-	-
Uang Palsu / <i>Counterfeit</i>	-	-	-
Penggelapan/ <i>Embezzlement</i>	-	2	2
Penipuan/ <i>Fraud</i>	-	1	1
Korupsi/ <i>Corruption</i>	-	-	-
UU Perbankan/ <i>Banking Legislation</i>	-	-	-
Lakalantas/ <i>Traffic Accident</i>	-	-	-
KDRT	-	-	-
Penculikan/ <i>Kidnapping</i>	1	-	1
Jumlah / Total	79	7	86

Sumber : Lembaga Pembinaan Khusus Anak Kelas II Tanjung Pati Kabupaten Lima Puluh Kota

Source : Child Specific Guidance Institutio of Tanjung Pati - Lima Puluh Kota Regency



Tabel 4.4.7 Jumlah Peristiwa Kamtibmas Dan Pelanggaran di Kabupaten Lima Puluh Kota, 2021
Table Numbers of Public Order Disturbance and Violation In Lima Puluh Kota Regency, 2021

Gangguan Kamtibmas / Public Order Disturbance	Lapor Report	Selesai Finished	Tunggakan Remainder
(1)	(2)	(3)	(4)
Pembunuhan / Murder	1	1	-
Curas / Robbing	5	7	-
Pemeriksaan & Pembunuhan/ Rape and Murder	-	-	-
Curat / Heavy Stealing	30	67	9
Pencurian Biasa / Stealing	20	38	1
Penganiayaan Berat / Heavy Oppression	9	10	-
Penganiayaan / Oppression	26	27	-
Kebakaran / Burning	1	2	-
Pengrusakan / Destroyed	5	7	-
Penghinaan Ringan/ Contemptible	1	2	-
Penipuan / Deceit	5	11	-
Curanmor / Vehicle Oppression	27	25	4
Setubuh - Pebuatan Cabul/ Copulation	5	5	-
Kayu non Dokumen/ Wood Without Document	1	1	-
Perzinaan / Unmarriage Sex	2	2	-

Bersambung/ To Be Continued

Lanjutan Tabel/*Continued Table 4.4.7*

Gangguan Kamtibmas <i>Public Order Disturbance</i>	Lapor <i>Report</i>	Selesai <i>Finished</i>	Tunggakan <i>Remainder</i>
(1)	(5)	(6)	(7)
Penipuan (dg pakaian Polri)/ <i>Deceit with Police Uniform</i>	-	-	-
Perjudian / <i>Gambling</i>	5	5	-
Asusila-bersetubuh dengan perempuan dibawah umur/ <i>Amoral-Copulation with Lower Female Age</i>	12	9	3
Keterangan Palsu / <i>False Inf.</i>	-	-	-
Kelalaian Mengakibatkan orang mati/ <i>Careless make human Die</i>	-	-	-
Penggelapan / <i>Coverup</i>	16	12	4
Oli Palsu / <i>False Oil</i>	-	-	-
Penyelundupan Bawang Putih/ <i>White Onion Smugling</i>	-	-	-
Pengancaman / <i>Threatening</i>	1	2	-
Perbuatan Tidak Menyenangkan/ <i>Unhappy Act</i>	-	1	-
Menyembunyikan Kelahiran/ <i>Birth Hidden</i>	-	-	-
Abortus / <i>Abortion</i>	-	-	-

Bersambung/ *To Be Continued*

Lanjutan Tabel/Continued Table 4.4.7

Gangguan Kamtibmas <i>Public Order Disturbance</i>	Lapor <i>Report</i>	Selesai <i>Finished</i>	Tunggakan <i>Remainder</i>
(1)	(8)	(9)	(10)
Senjata Api Non Izin / <i>Gun Without License</i>	1	1	-
Pemalsuan Surat Kayu / <i>Counterfeit Wood Document</i>	-	-	-
Pemeriksaan / <i>Rapping</i>	-	-	-
Pemerasan / <i>Squeezing</i>	-	1	-
Penganiayaan-Pengrusakan / <i>Oppression and Destroying</i>	-	1	-
Mati Kercunan / <i>Die With Poison</i>	-	-	-
Luka Kerja - Mati Ditimpa Kayu / <i>Die Which Wood Pins Down</i>	-	-	-
Mati Disambar Petir / <i>Die With Storm Cause</i>	-	-	-
Luka KA Korban MD / <i>Train Accident</i>	-	-	-
Orang Hilang / <i>Lossing Human</i>	1	1	-
Kebakaran Hutan / <i>Forest Burning</i>	-	-	-
Pembakaran/ <i>Burning</i>	-	-	-

Bersambung/ To Be Continued

Lanjutan Tabel/*Continued Table 4.4.7*

Gangguan Kamtibmas <i>Public Order Disturbance</i>	Lapor <i>Report</i>	Selesai <i>Finished</i>	Tunggakan <i>Remainder</i>
(1)	(11)	(12)	(13)
Pencurian dalam Keluarga / <i>Stealing in Household</i>	-	-	-
Kawin Liar / <i>Unlaw Marriage</i>	-	-	-
Pengeroyokan / <i>Swarm Overhelm</i>	6	6	-
Penemuan Mayat / <i>Finding Dead Body</i>	-	2	-
Narkotika / <i>Narcotics</i>	34	28	6
Pemalsuan / <i>Counterfeiting</i>	-	1	-
Perampasan Tanah / <i>Land Robbing</i>	2	1	1
Pencurian Senjata Api / <i>Stealing With Gun</i>	-	-	-
Pencemaran Nama Baik / <i>Blackened of Name</i>	1	2	-
Bunuh Diri / <i>Murder to Self</i>	-	-	-
Lain - lain / <i>Others</i>	15	22	-
Jumlah / Total	232	300	28

Sumber : Polres Lima Puluh Kota

Source : *Lima Puluh Kota Police Resort*

)* Sumber data yang masuk Polres Lima Puluh Kota, Polsek Kec. Akabiluru dan Polsek Luak/Lareh Sago Halaban



Tabel 4.4.8 Jumlah Kecelakaan Lalu Lintas Menurut Jenis Korban dan Kerugian di Kabupaten Lima Puluh Kota, 2021
Table Numbers of Traffic Accident by Kind of Victims and Suffer a Financial Loss In Lima Puluh Kota Regency, 2021

Bulan Month	Jml Kejadian Number of Act	MD / Dead	LB / Heavy Wound	LR / Wound	Kerugian / Suffer a Financial Loss (000Rp.)
(1)	(2)	(3)	(4)	(5)	(6)
Januari/January	7	2	-	9	160 300 000
Februari/February	4	-	-	4	60 000 000
Maret/March	8	1	-	15	11 100 000
April/April	8	2	-	12	7 050 000
Mei/May	4	1	-	7	1 600 000
Juni/June	8	2	1	10	27 800 000
Juli/July	6	-	-	14	40 500 000
Agustus/August	3	-	-	5	30 600 000
September/September	7	-	-	8	15 800 000
Oktober/October	10	-	-	15	26 700 000
November/November	8	-	-	16	50 800 000
Desember/December	6	-	-	13	17 500 000
Jumlah/ Total	79	8	1	128	449 750 000

Sumber : Polres Lima Puluh Kota

Source : Lima Puluh Kota Police Resort

Tabel 4.4.9 Jumlah Perkara yang Diterima dan Diselesaikan Oleh Pengadilan Negeri di Kabupaten Lima Puluh Kota, 2021
Table Numbers of Accepted and Finished Case by Public Court In Lima Puluh Kota Regency, 2021

Bulan Month	Sisa Bulan Lalu Remaining In Last Month	Masuk Bulan ini Enterings in This Month	Diselesaikan Finished	Sisa Remainder
(1)	(2)	(3)	(4)	(5)
Januari/January	35	85	79	41
Februari/February	41	290	300	31
Maret/March	31	302	303	30
April/April	30	151	159	22
Mei/May	22	88	83	27
Juni/June	27	226	215	38
Juli/July	38	218	218	38
Agustus/August	38	172	175	35
September/September	35	124	116	43
Oktober/October	43	160	172	31
November/November	31	70	77	24
Desember/December	24	57	74	7
Jumlah/Total	395	1 943	1 971	367

Sumber : Pengadilan Negeri Tanjung Pati Kelas II
 Source : Public Court Tanjung Pati Class II



Tabel 4.4.10 Jumlah Terdakwa yang Diterima dan Diselesaikan Oleh Pengadilan Negeri di Kabupaten Lima Puluh Kota, 2021
Table Numbers of Accepted and Finished Defendant by Public Court In Lima Puluh Kota Regency, 2021

Bulan Month	Sisa Bulan Lalu Remaining In Last Month	Masuk Bulan ini Enterings in This Month	Diselesaikan Finished	Sisa Remainder
(1)	(2)	(3)	(4)	(5)
Januari/January	35	24	17	42
Februari/February	42	6	24	24
Maret/March	24	11	12	23
April/April	23	10	17	16
Mei/May	16	15	8	23
Juni/June	23	30	6	47
Juli/July	47	17	17	47
Agustus/August	47	17	27	37
September/September	37	22	19	40
Oktober/October	40	12	25	27
November/November	27	12	21	18
Desember/December	18	1	17	2
Jumlah/Total	379	177	210	346

Sumber : Pengadilan Negeri Tanjung Pati Kelas II

Source : Public Court Tanjung Pati Class II

Tabel 4.4.11 Banyaknya Perkara Yang Diselesaikan Menurut Jenis Pidana dan Bulan di Kabupaten Lima Puluh Kota, 2021
Numbers of Finished Criminal Case by Kind of Punishment and Month In Lima Puluh Kota Regency, 2021

Bulan Month	Jenis Pidana / Kind of Punishment			Jumlah Total
	Biasa Ussual	Singkat Short	Ringan Easy	
(1)	(2)	(3)	(4)	(5)
Januari/January	14	-	62	76
Februari/February	16	-	288	304
Maret/March	10	-	289	299
April/April	14	-	143	157
Mei/May	8	-	74	82
Juni/June	5	-	209	214
Juli/July	14	-	203	217
Agustus/August	11	-	161	172
September/September	12	-	100	112
Oktober/October	21	-	148	169
November/November	14	-	59	73
Desember/December	13	-	52	65
Jumlah/Total	152	-	1 788	1 940

Sumber : Pengadilan Negeri Tanjung Pati Kelas II
 Source : Public Court Tanjung Pati Class II



Tabel 4.4.12 Banyaknya Terdakwa Yang Diselesaikan Menurut Tingkat Usia dan Bulan di Kabupaten Lima Puluh Kota, 2021
Table Numbers of Defendant That Finished by Age Degree and Month In Lima Puluh Kota Regency, 2021

Bulan Month	Dewasa/ Adult		Anak-anak Childs	Jumlah Total
	Laki - laki Male	Perempuan Female		
(1)	(2)	(3)	(4)	(5)
Januari/January	13	4	-	17
Februari/February	18	3	3	24
Maret/March	12	-	-	12
April/April	14	1	2	17
Mei/May	6	2	-	8
Juni/June	6	-	-	6
Juli/July	15	2	-	17
Agustus/August	25	2	3	30
September/September	13	6	1	20
Oktober/October	31	-	2	33
November/November	21	-	6	27
Desember/December	16	1	1	18
Jumlah/Total	190	21	18	229

Sumber : Pengadilan Negeri Tanjung Pati Kelas II
 Source : Public Court Tanjung Pati Class II

Tabel 4.4.13 Jumlah Terdakwa Yang Diselesaikan Menurut Jenis Pidana / Hukum Per Bulan di Kabupaten Lima Puluh Kota, 2021
Table Numbers of defendant That Be Finished By Criminal/Legal Type per Month In Lima Puluh Kota Regency, 2021

Bulan Month	Pidana Penjara <i>Prison Punishment</i>	Pidana Bersyarat <i>requisite Punishment</i>	Pidana Denda <i>Fine Punishment</i>	Dibebaskan dari Segala Tuntutan <i>Free from the Indictment</i>	Jumlah Total
(1)	(2)	(3)	(4)	(5)	(6)
Januari/January	54	1	21	-	76
Februari/February	46	1	18	-	65
Maret/March	34	1	13	-	48
April/April	32	1	12	-	45
Mei/May	31	1	14	-	46
Juni/June	52	1	17	-	70
Juli/July	60	1	19	-	80
Agustus/August	53	1	9	-	63
September/September	53	1	12	-	66
Oktober/October	47	1	13	-	61
November/November	31	1	11	-	43
Desember/December	21	-	8	-	29
Jumlah/Total	514	11	167	-	692

Sumber : Pengadilan Negeri Tanjung Pati Kelas II
 Source : Public Court Tanjung Pati Class II



Tabel 4.4.14 Jumlah Perkara Perdata yang Diterima dan Diselesaikan Oleh Pengadilan Negeri di Kabupaten Lima Puluh Kota, 2014-2021
Table Numbers of Accepted and Finished Civil Cases by Public Court In Lima Puluh Kota Regency, 2014-2021

Tahun/ Years	Sisa Tahun Lalu Remaining in Last Years	Masuk/Enterinps		Diselesaikan/Finished		Sisa Remainders
		Gugatan Lawsuit Case	Permohonan Petition	Gugatan Lawsuit Case	Permohonan Petition	
(1)	(2)	(3)	(4)	(5)	(6)	(7)
2015	14	7	29	8	30	12
2016	12	20	26	20	25	13
2017	13	21	27	13	21	27
2018	27	18	34	17	34	28
2019	9	16	30	18	30	4
2020	4	19	34	17	34	6
2021	6	15	13	16	13	5

Sumber : Pengadilan Negeri Tanjung Pati Kelas II

Source : Public Court Tanjung Pati Class II



4.5. KEMISKINAN DAN PEMBANGUNAN MANUSIA POVERTY AND HUMAN DEVELOPMENT

Tabel 4.5.1 Jumlah, Persentase dan Garis Kemiskinan Kabupaten Lima Puluh Kota, 2013 - 2021
Numbers, Percentage and Poverty Line of Lima Puluh Kota Regency, 2013 - 2021

Tahun/Years	Angka Kemiskinan / Poverty Figure		
	Jumlah Number (000)	Persentase Percentage	Garis Kemiskinan / Poverty Line (Rp./kap/bln)
(1)	(2)	(3)	(4)
2013	30,00	8,26	300 037,00
2014	27,42	7,48	311 404,00
2015	28,76	7,65	314 949,00
2016	28,57	7,59	357 824,00
2017	26,93	7,15	370 506,00
2018	26,46	6,99	388 689,00
2019	26,64	6,97	403 030,00
2020	26,43	6,86	451 295,00
2021	28,51	7,29	475 123,00

Sumber : SUSENAS 2013-2021

Source : National Social Economics Survey 2013-2021



Tabel 4.5.2 Jumlah Keluarga Miskin Yang Menerima Bantuan Sosial Pangan (Rastra/ BPNT) Menurut Kecamatan di Kabupaten Lima Puluh Kota, 2017 - 2021
Table Number of Poor Families Who Received Rice for the Poor by Subdistrict In Lima Puluh Kota Regency, 2017 - 2021

Kecamatan Subdistrict	Jumlah KK Penerima Raskin Number of Families Recipients of Rice for The Poor				
	2017	2018	2019	2020	2021
(1)	(2)	(3)	(4)	(5)	(6)
Payakumbuh	2 056	2 056	2 048	2 323	2 066
Akabiluru	1 776	1 776	1 776	2 013	2 014
Luak	1 684	1 684	1 681	1 833	1 723
Lareh Sago Halaban	2 626	2 626	2 623	2 985	3 405
Situjuh Limo Nagari	1 355	1 355	1 355	1 381	1 308
H a r a u	2 888	2 888	2 908	3 246	3 058
Guguak	1 432	1 432	1 432	1 656	1 517
Mungka	1 213	1 213	1 212	1 585	1 754
Suliki	929	929	930	1 089	1 040
Bukik Barisan	2 116	2 116	2 115	2 531	2 429
Gunuang Omeh	1 149	1 149	1 148	1 227	1 064
Kapur IX	1 600	1 600	1 599	1 826	2 009
Pangkalan Koto Baru	1 627	1 627	1 624	1 921	1 945
Kabupaten Lima Puluh Kota/ Lima Puluh Kota Regency	22 451	22 451	22 451	25 616	25 332

Sumber : Dinas Sosial Kabupaten Lima Puluh Kota

Source : Social Service of Lima Puluh Kota

Tabel 4.5.3 Indeks Kedalaman Kemiskinan dan Indeks Keparahan Kemiskinan Kemiskinan di Kabupaten Lima Puluh Kota, 2013-2021
Table *Poverty Gap Index and Poverty Severity Indeks In Lima Puluh Kota Regency, 2013-2021*

Tahun/Years	Indeks Kedalaman Kemiskinan <i>Poverty Gap Index</i>	Indeks Keparahan Kemiskinan <i>Poverty Severity Index</i>
(1)	(2)	(3)
2013	1,08	0,25
2014	0,82	0,16
2015	0,89	0,18
2016	1,06	0,21
2017	1,09	0,31
2018	1,09	0,24
2019	0,51	0,07
2020	0,78	0,14
2021	1,21	0,30

Sumber : BPS, Survei Sosial Ekonomi Nasional Maret/ BPS, March National Socioeconomic Survey





PERTANIAN, PETERNAKAN DAN PERIKANAN

AGRICULTURE, LIVESTOCK AND FISHERY

DARI JUMLAH **POPULASI**
TERNAK SAPI 48.451

from the total population cow 48,451 livestock

DAPAT MENGHASILKAN
DAGING SAPI 1,28 JUTA

to supplied 1,28 million kg



Sumber/Source : BPS Kabupaten Lima Puluh Kota Dalam Angka 2022/Statistics of Lima Puluh Kota Regency in Figures 2022

JUMLAH PRODUKSI TOTAL OF PRODUCTION



19.997 kuintal
quintal

36,904 kuintal
quintal



83.216,40 kuintal
quintal

62.545,90 kuintal
quintal



Sumber/Source : BPS Kabupaten Lima Puluh Kota Dalam Angka 2022/Statistics of Lima Puluh Kota Regency in Figures 2022

PENJELASAN TEKNIS

1. Survei Pertanian Hortikultura (SPH) diselenggarakan oleh Badan Pusat Statistik bekerja sama dengan Direktorat Jenderal Hortikultura, Kementerian Pertanian.
2. Kuesioner yang digunakan dalam pengumpulan data SPH mencakup:
 - a. SPH-SBS digunakan untuk data tanaman sayuran dan buah-buahan semusim.
 - b. SPH-BST digunakan untuk data tanaman buah- buahan dan sayuran tahunan.
 - c. SPH-TBF digunakan untuk data tanaman biofarmaka.
 - d. SPH-TH digunakan untuk data tanaman hias.
3. Metode yang digunakan dalam survei ini adalah metode pencacahan lengkap terhadap seluruh kecamatan di Indonesia dan dilaporkan secara rutin bulanan untuk SPH-SBS dan triwulanan untuk SPHBST, SPH-TBF, SPH-TH oleh KCD.
4. Tanaman sayuran dan buah-buahan semusim
 - a. Tanaman sayuran semusim adalah tanaman yang bermanfaat sebagai sayur, sebagai sumber vitamin, mineral, dan lain-lain yang berumur kurang dari satu tahun. Pada umumnya bagian yang digunakan sebagai sayur berupa daun, bunga, buah, dan umbi.
 - b. Tanaman buah-buahan semusim adalah tanaman yang menghasilkan buah segar sebagai sumber vitamin, mineral, dan lain-lain yang berumur kurang dari satu tahun dan berbatang lunak. Pada umumnya buah yang dihasilkan dapat dikonsumsi tanpa dimasak terlebih dahulu.

TECHNICAL NOTES

1. *The Agricultural Survey for Horticulture (SPH) is carried out by the BPS-Statistics Indonesia in cooperation with the Directorate General of Horticulture, Ministry of Agriculture.*
2. *The Questionnaire used to collect the Argicultural Survey for Horticulture data are:*
 - a. *SPH-SBS used for data on seasonal vegetable and fruit plants.*
 - b. *SPH-BST used for data on annual fruit and vegetable plants.*
 - c. *SPH-TBF used for data on medicinal plants.*
 - d. *SPH-TH used for data on ornamental plants.*
3. *The method used in this survey is complete enumeration for all of sub districts in Indonesia and reported monthly for SPH-SBS and quarterly for SPH-BST, SPH-TBF, SPH-TH by agriculture extension workers.*
4. *Seasonal vegetable and fruit plants*
 - a. *Seasonal vegetable plants are used/ consumed as vegetables, which are the sources of vitamin, mineral, etc that are aged less than 1 year. In general, parts that consumed are in the form of leaves, flower, fruits, and tubers.*
 - b. *Seasonal fruit plants are plants that produce fresh fruit as a sources of vitamin, mineral, etc that aged less than 1 year and soft trunked. Generally, the fruit produced can be consumed without being cooked first.*



5. Tanaman buah-buahan dan sayuran tahunan
 - a. Tanaman buah-buahan tahunan adalah tanaman yang menghasilkan buah segar sebagai sumber vitamin, mineral, dan lain-lain yang berumur satu tahun atau lebih dan berbatang keras. Pada umumnya buah yang dihasilkan dapat dikonsumsi tanpa dimasak terlebih dahulu.
 - b. Tanaman sayuran tahunan adalah tanaman yang bermanfaat sebagai sayur, sebagai sumber vitamin, mineral, dan lain-lain yang berumur satu tahun atau lebih. Pada umumnya bagian yang digunakan sebagai sayur berupa daun, bunga, buah, dan umbi.
6. Tanaman biofarmaka adalah tanaman yang bermanfaat untuk obat-obatan, kosmetik, dan kesehatan yang dikonsumsi atau digunakan dari bagian-bagian tanaman, seperti daun, batang, buah, umbi (rimpang) ataupun akar.
7. Tanaman hias adalah tanaman yang mempunyai nilai keindahan baik bentuk, warna daun, tajukmaupun bunganya, sering digunakan untuk penghias perkarangan dan lain sebagainya.
8. Data yang dikumpulkan dalam SPH mencakup: data tentang luas penanaman, luas panen (untuk buah-buahan tahunan adalah banyaknya tanaman yang menghasilkan), produksi, luas rusak, luas tanaman akhir, dan harga jual petani.
9. Luas panen adalah luas tanaman sayuran, buah-buahan, biofarmaka, dan tanaman hias yang diambil hasilnya/dipanen pada periode pelaporan.
10. Luas panen untuk tanaman sayuran: luas tanaman yang dipanen sekaligus/habis/dibongkar dan luas tanaman yang dipanen berkali-kali (lebih dari satu kali)/belum habis.
 - a. Tanaman yang dipanen sekaligus/habis/ dibongkar adalah tanaman yang sehabis panen langsung dibongkar/
5. 11. *Annual fruit and vegetable plants*
 - a. *Annual fruit plants are plants that produce fresh fruit as sources of vitamin, mineral, etc that are aged more than 1 year and hard trunked. Generally, the fruit produced can be consumed without being cooked first.*
 - b. *Annual vegetable plants are plants used as vegetables as sources of vitamin, mineral, etc that is aged more than 1 year. In general, the parts that consumed are in the form of leaves, flower, fruits, and tubers.*
6. *Medicinal plants are plants which are useful for medicine, cosmetics, and health. It is consumed from part of the plant, such as leaf, flower, fruit, tuber, and root.*
7. *13. Ornamental plants are plants which have a beauty value, either in shape, colour of leaf or crown of flower, and they are often used as a yard decorator.*
8. *The Agriculture Survey for Horticulture collects the information on the planted area, harvested area (for annual fruits is the number of production plant), production, damaged area, plant area in the end of period, and price on the farm-gate level.*
9. *Harvested area is area which vegetable, fruit, medicinal and ornamental plant of crop harvested during the period of report.*
10. *Harvested area of vegetables: area of entirely harvested/demolished plant and plant that is harvested several times/ undemolished.*
 - a. *Entirely harvested/demolished plants are plants usually harvested once and demolished to be substituted by other plants, consisting of: shallots.*

dicabut, terdiri dari bawang merah.

b. Tanaman yang dipanen berkali-kali (lebih dari satu kali)/belum habis adalah tanaman yang pemanenannya lebih dari satu kali dan biasanya dibongkar apabila panen terakhir sudah tidak memadai lagi, terdiri dari: cabai dan tomat. Produksi adalah hasil menurut bentuk produk dari setiap tanaman sayuran, buah-buahan, biofarmaka, dan tanaman hias yang diambil berdasarkan luas yang dipanen/tanaman yang menghasilkan pada bulan/ triwulan laporan.

11. Data populasi ternak bersumber dari Dinas Peternakan dan Kesehatan Hewan Kabupaten Lima Puluh Kota.
12. Data perikanan merupakan data sekunder yang bersumber dari Dinas Perikanan Kabupaten Lima Puluh Kota. Statistik perikanan dibedakan atas data Perikanan Tangkap dan Perikanan Budidaya. Perikanan Tangkap adalah penangkapan ikan di perairan umum. Perikanan Budidaya diklasifikasikan atas jenis budidaya yaitu kolam dan sawah.

b. Plants that are harvested several times/undemolished are plants usually harvested more than once and demolished in the case that the last harvest was economically not profitable. They consist of: chili and tomatoes.

11. *Data of domestic livestock population are obtain from the Poultry and Animal Health Service of Lima Puluh Kota.*
12. *Fishery Statistics are secondary data obtained from the Regional Office of Fisheries of Lima Puluh Kota . Fishery statistics are categorized into capture fisheries and aquaculture. Capture fisheries are inland open water capture fisheries. Aquaculture are further classified into fresh water pond and fish breeding in paddy fields.*



ULASAN

DESCRIPTION

Tanaman Pangan

Luas panen untuk komoditi palawija tahun 2021 cukup bervariasi jika dibandingkan dengan tahun 2020. Untuk ubi kayu turun dari 1.199 Ha tahun 2020 menjadi 889 Ha tahun 2021, dengan provitas tahun 2021 adalah sebesar 50,27 ton/ha.

Food Crops

The harvested area for the commodity of palawija in 2021 is quite varied when compared to 2020. The area harvested of Kape Cassava in 2020 is 1,199 hectares. Compared with area harvested in 2021 that is 889 hectares, it decreased and the provitas production is 50.27 tons per hectares.

Peternakan

Populasi ternak di Kabupaten Lima Puluh Kota tahun 2021 secara umum menunjukkan perubahan yang cukup bervariasi jika dibandingkan dengan tahun 2020. Populasi kuda tahun 2021 tercatat sebanyak 117 ekor, kambing tercatat sebanyak 30.342 ekor, sapi tercatat sebanyak 48.451 ekor dan Kerbau tercatat sebanyak 8.843 ekor. Populasi Ayam buras naik menjadi 405.016 ekor jika dibanding dengan tahun 2020 sebanyak 385.790 ekor. Untuk populasi ayam petelur mengalami peningkatan jika dibanding dengan tahun 2020.

Livestock

Livestock population in Lima Puluh Kota Regency in general shows various change compared with that was in 2021. Horses Population in 2021 was recorded as many as 117, goat totaled 30,342, cow totaled 48,451 and Buffalo totaled 8,843 Village. Hen are increase from 405,016 in 2021 become 385,790 in 2020. For the population of layer was increased than in previous year.

Perikanan

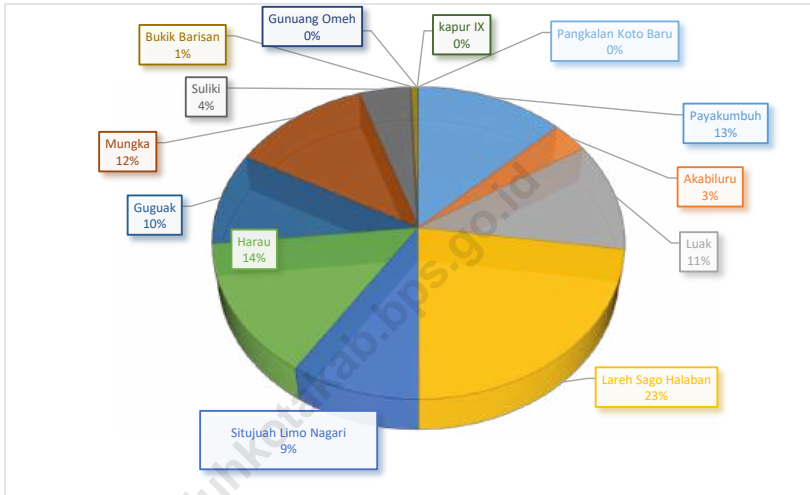
Produksi ikan budidaya kolam tahun 2021 tercatat sebesar 44.610,25 ton. Produksi yang paling banyak terdapat di Kecamatan Harau yaitu 7.122,31 ton selama tahun 2021, sementara produksi yang paling kecil terdapat di Kecamatan Gunuang Omeh yang hanya sebesar 439,43 ton dan rata-rata produksi 3,86 ton/ha.

Fishery

The production of fish cultivation in ponds in 2021 recorded as many as 44,610.25. Production was in Harau subdistrict about 7,122.31 tons in 2021. And Gunuang Omeh subdistrict had less production about 439.43 tons with average production was 3.86 tons per hectares.

Gambar 5.1
Figures

Produksi Jagung Menurut Kecamatan di Kabupaten Lima Puluh Kota (%), 2021
Production of Corn by Subdistrict in Lima Puluh Kota Regency (%), 2021



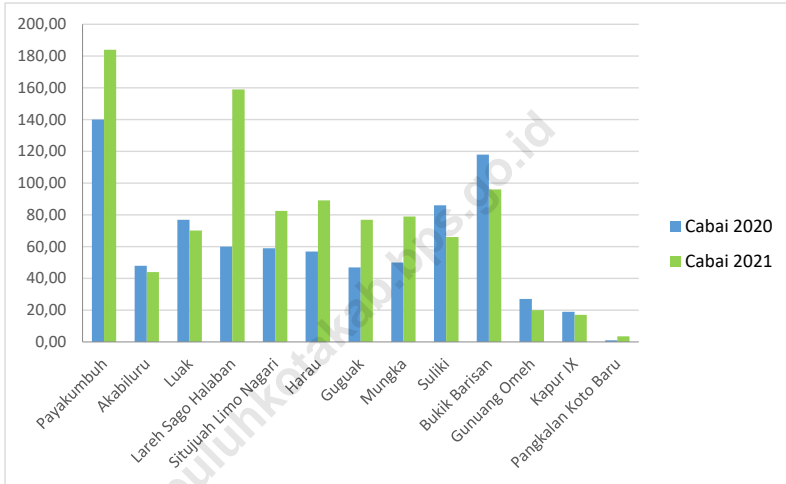
Sumber : Dinas Tanaman Pangan, Hortikultura dan Perkebunan Kabupaten Lima Puluh Kota

Source : *Food Crops, Horticulture and Plantation Service of Lima Puluh Kota Regency*



Gambar 5.2
Figures

Luas Panen Tanaman Cabai Menurut Kecamatan dan Jenis Tanaman di Kabupaten Lima Puluh Kota (ha), 2020 dan 2021
Harvested Area of Vegetable by Subdistrict and Kind of Plant in Lima Puluh Kota Regency (ha), 2020 and 2021



Sumber : BPS, Statistik Pertanian Hortikultura SPH-SBS Kab. Lima Puluh Kota
Source : BPS-Statistics Indonesia, Agricultural Statistic for Horticulture SPH-SBS

5.1 TANAMAN PANGAN FOOD CROPS

Tabel 5.1.1 Tanam, Panen Tua, Produksi, Provitas dan Panen Muda Jagung di Kabupaten Lima Puluh Kota, 2021
Table 5.1.1 Planted, Old Harvest, Production, Provitas and The Young Harvest of Corn in Lima Puluh Kota Regency, 2021

Kecamatan Subdistrict	Tanam Planted (Ha)	Panen Tua Old Harvest (Ha)	Produksi Production (Ton)	Provitas Provitas (Ton/Ha)	Panen Muda The Young Harvest (Ha)	
(1)	(2)	(3)	(4)	(5)	(6)	
Payakumbuh	1 138,00	690,00	4 848,10	7,03	80,00	
Akabiluru	346,00	209,00	1 190,50	5,70	13,00	
Luak	760,00	717,00	4 271,40	5,96	-	
Lareh Sago Halaban	1 275,00	1 313,00	8 623,10	6,57	-	
Situjuh Limo Nagari	604,00	582,00	3 527,00	6,06	-	
H a r a u	1 499,00	846,00	5 342,30	6,31	177,00	
Guguak	973,00	549,00	3 634,40	6,62	-	
Mungka	721,00	705,00	4 534,10	6,43	10,00	
Suliki	202,00	266,00	1 684,80	6,33	-	
Bukik Barisan	43,00	40,00	220,90	5,52	-	
Gunuang Omeh	2,00	2,00	9,41	4,71	-	
Kapur IX	29,60	10,00	15,00	1,50	9,00	
Pangkalan Koto Baru	4,10	2,10	5,25	2,50	-	
Kabupaten Lima Puluh Kota	2021*	7 596,70	5 931,00	37 906,26	6,39	289,00
<i>Lima Puluh Kota Regency</i>	2020	6 552,00	6 197,00	39 290,00	6,34	481,00

Sumber : Dinas Tanaman Pangan, Hortikultura dan Perkebunan Kabupaten Lima Puluh Kota

Source : Food Crops, Horticulture and Plantation Service of Lima Puluh Kota Regency

Catatan/Note : *) Angka Sementara / Preliminary Figures



Tabel 5.1.2 Tanam, Panen, Produksi dan Provitas Ubi Kayu di Kabupaten Lima Puluh Kota, 2021
Table Planted, Harvest, Production and Provitas of Kasper Cassava in Lima Puluh Kota Regency, 2021

Kecamatan Subdistrict	Tanam Planted (Ha)	Panen Harvest (Ha)	Produksi Production (Ton)	Provitas Provitas (Ton/Ha)	
(1)	(2)	(3)	(4)	(5)	
Payakumbuh	270,00	174,00	8 876,47	51,01	
Akabiluru	200,00	226,00	11 261,50	49,83	
Luak	76,00	56,00	2 771,76	49,50	
Lareh Sago Halaban	45,00	42,00	2 106,00	50,14	
Situjuh Limo Nagari	154,00	166,00	8 365,05	50,39	
H a r a u	95,00	91,00	4 677,90	51,41	
Guguak	129,00	76,00	3 922,00	51,61	
Mungka	22,00	19,00	908,00	47,79	
Suliki	30,00	33,00	1 551,00	47,00	
Bukik Barisan	-	-	-	-	
Gunuang Omeh	2,00	2,00	96,58	48,29	
Kapur IX	10,00	4,00	151,08	37,77	
Pangkalan Koto Baru	-	-	-	-	
Kabupaten Lima Puluh Kota Lima Puluh Kota Regency	2021^x	1 033,00	889,00	44 687,34	50,27
	2020	979,00	1 199,00	60 705,00	50,63

Sumber : Dinas Tanaman Pangan, Hortikultura dan Perkebunan Kabupaten Lima Puluh Kota

Source : Food Crops, Horticulture and Plantation Service of Lima Puluh Kota Regency

Catatan/Note : ^xAngka Sementara / Preliminary Figures

Tabel 5.1.3 Tanam, Panen, Produksi dan Provitas Ubi Jalar di Kabupaten Lima Puluh Kota, 2021
Table Planted, Harvest, Production and Provitas of Sweet Potato in Lima Puluh Kota Regency, 2021

Kecamatan Subdistrict	Tanam Planted (Ha)	Panen Harvest (Ha)	Produksi Production (Ton)	Provitas Provitas (Ton/Ha)
(1)	(2)	(3)	(4)	(5)
Payakumbuh	12,00	11,00	301,14	27,38
Akabiluru	-	-	-	-
Luak	35,00	33,00	866,91	26,27
Lareh Sago Halaban	44,00	43,00	1 097,71	25,53
Situjuh Limo Nagari	14,50	16,00	320,00	20,00
H a r a u	-	-	-	-
Guguak	-	-	-	-
Mungka	-	-	-	-
Suliki	-	-	-	-
Bukik Barisan	-	-	-	-
Gunuang Omeh	-	-	-	-
Kapur IX	3,00	0,7	7,00	10,00
Pangkalan Koto Baru	-	-	-	-
Kabupaten Lima Puluh Kota	2021^x	108,50	103,70	2 592,76
Lima Puluh Kota Regency	2020	90,00	87,00	2 748,00

Sumber : Dinas Tanaman Pangan, Hortikultura dan Perkebunan Kabupaten Lima Puluh Kota

Source : Food Crops, Horticulture and Plantation Service of Lima Puluh Kota Regency

Catatan/Note : ^xAngka Sementara / Preliminary Figures



Tabel 5.1.4 **Tanam, Panen, Produksi dan Provitas Kacang Tanah di Kabupaten Lima Puluh Kota, 2021**
Table **Planted, Harvest, Production and Provitas of Peanuts in Lima Puluh Kota Regency, 2021**

Kecamatan Subdistrict	Tanam Planted (Ha)	Panen Harvest (Ha)	Produksi Production (Ton)	Provitas Provitas (Ton/Ha)	
(1)	(2)	(3)	(4)	(5)	
Payakumbuh	14,00	17,00	25,20	2,52	
Akabiluru	-	-	-	-	
Luak	35,00	30,00	62,50	2,08	
Lareh Sago Halaban	43,00	40,00	53,70	1,34	
Situjuh Limo Nagari	11,00	14,50	22,60	1,56	
H a r a u	-	-	-	-	
Guguak	-	-	-	-	
Mungka	21,00	18,00	25,40	2,54	
Suliki	25,00	30,00	44,60	1,49	
Bukik Barisan	-	-	-	-	
Gunuang Omeh	8,00	8,00	11,15	1,39	
Kapur IX	3,70	4,70	5,87	1,25	
Pangkalan Koto Baru	-	-	-	-	
Kabupaten Lima Puluh Kota	2021^x	160,70	162,20	251,02	1,55
Lima Puluh Kota Regency	2020	176,00	179,00	277,00	1,55

Sumber : Dinas Tanaman Pangan, Hortikultura dan Perkebunan Kabupaten Lima Puluh Kota

Source : Food Crops, Horticulture and Plantation Service of Lima Puluh Kota Regency

Catatan/Note : ^xAngka Sementara / Preliminary Figures

Tabel 5.1.5 Tanam, Panen, Produksi dan Provitas Talas di Kabupaten Lima Puluh Kota, 2021
Table *Planted, Harvest, Production and Provitas of Talas in Lima Puluh Kota Regency (Ha), 2021*

Kecamatan Subdistrict	Tanam Planted (Ha)	Panen Harvest (Ha)	Produksi Production (Ton)	Provitas Provitas (Ton/Ha)	
(1)	(2)	(3)	(4)	(5)	
Payakumbuh	-	-	-	-	
Akabiluru	36,00	34,00	838,00	24,65	
Luak	17,00	18,00	398,00	22,11	
Lareh Sago Halaban	-	-	-	-	
Situjuh Limo Nagari	12,00	17,00	422,00	24,82	
H a r a u	-	-	-	-	
Guguak	-	-	-	-	
Mungka	-	-	-	-	
Suliki	-	-	-	-	
Bukik Barisan	-	-	-	-	
Gunuang Omeh	-	-	-	-	
Kapur IX	-	-	-	-	
Pangkalan Koto Baru	-	-	-	-	
Kabupaten Lima Puluh Kota	2021^x	65,00	69,00	1 658,00	24,03
<i>Lima Puluh Kota Regency</i>	2020	71,00	73,00	1 846,00	25,29

Sumber : Dinas Tanaman Pangan, Hortikultura dan Perkebunan Kabupaten Lima Puluh Kota

Source : *Food Crops, Horticulture and Plantation Service of Lima Puluh Kota Regency*

Catatan/Note : ^xAngka Sementara / Preliminary Figures



5.2 HORTIKULTURA
HORTICULTURE

Tabel 5.2.1 Luas Panen Tanaman Sayuran Menurut Kecamatan dan Jenis Tanaman di Kabupaten Lima Puluh Kota (ha), 2020 dan 2021
Table 5.2.1 Harvested Area of Vegetable by Subdistrict and Kind of Plant in Lima Puluh Kota Regency (ha), 2020 and 2021

Kecamatan Subdistrict	Bawang Merah/ Shallot		Cabai Keriting/ Curly Chili	
	2020	2021 ^x	2020	2021 ^x
(1)	(2)	(3)	(4)	(5)
Payakumbuh	3,00	16,00	140,00	184,00
Akabiluru	-	1,75	48,00	44,00
Luak	20,00	14,40	77,00	70,20
Lareh Sago Halaban	6,00	8,00	60,00	159,00
Situjuh Limo Nagari	24,00	20,20	59,00	82,50
H a r a u	3,00	13,40	57,00	89,10
Guguak	-	2,00	47,00	77,00
Mungka	3,00	24,00	50,00	79,00
Suliki	26,00	26,00	86,00	66,00
Bukik Barisan	16,00	30,00	118,00	96,00
Gunuang Omeh	3,00	10,00	27,00	20,00
Kapur IX	-	-	19,00	17,05
Pangkalan Koto Baru	-	-	1,00	3,50
Kabupaten Lima Puluh Kota Lima Puluh Kota Regency	104,00	165,75	789,00	987,35

Bersambung/ To Be Continued

Lanjutan Tabel/Continued Table 5.2.1

Kecamatan Subdistrict	Cabai Rawit/ Chily/Cayeane Pepper		Kubis/ Cabbage	
	2020	2021*	2020	2021*
(1)	(6)	(7)	(8)	(9)
Payakumbuh	55,00	28,50	-	-
Akabiluru	16,00	28,00	-	-
Luak	42,00	37,20	-	-
Lareh Sago Halaban	17,00	14,00	-	-
Situjuh Limo Nagari	26,00	26,00	-	-
H a r a u	19,00	20,40	-	-
Guguak	19,00	30,00	-	-
Mungka	15,00	25,00	2,00	-
Suliki	21,00	25,00	-	-
Bukik Barisan	54,00	30,00	-	-
Gunuang Omeh	19,00	15,00	-	1,00
Kapur IX	14,00	12,75	-	-
Pangkalan Koto Baru	3,00	3,50	-	-
Kabupaten Lima Puluh Kota Lima Puluh Kota Regency	320,00	295,35	2,00	1,00

Bersambung/ To Be Continued



Lanjutan Tabel/Continued Table 5.2.1

Kecamatan Subdistrict	Tomat/ Tomato	
	2020	2021 ^x
(1)	(10)	(11)
Payakumbuh	28,00	17,00
Akabiluru	23,00	28,00
Luak	25,00	34,00
Lareh Sago Halaban	39,00	42,00
Situjuh Limo Nagari	18,00	24,00
H a r a u	3,00	5,50
Guguak	-	-
Mungka	-	-
Suliki	-	-
Bukik Barisan	10,00	19,00
Gunuang Omeh	-	4,00
Kapur IX	-	-
Pangkalan Koto Baru	-	-
Kabupaten Lima Puluh Kota Lima Puluh Kota Regency	146,00	173,50

Catatan/Note : * Angka Sementara / Preliminary Figures

Sumber : BPS, Statistik Pertanian Hortikultura SPH-SBS Kab. Lima Puluh Kota

Source : BPS-Statistics Indonesia, Agricultural Statistic for Horticulture SPH-SBS

Tabel 5.2.2 Produksi Tanaman Sayuran Menurut Kecamatan dan Jenis Tanaman di Kabupaten Lima Puluh Kota (kuintal), 2020 dan 2021
Table *Harvested Area of Vegetable by Subdistrict and Kind of Plant in Lima Puluh Kota Regency (quintal), 2020 and 2021*

Kecamatan Subdistrict	Bawang Merah/ Shallot		Cabai Keriting/ Curly Chili	
	2020	2021*	2020	2021*
(1)	(2)	(3)	(4)	(5)
Payakumbuh	92,00	527,00	19 799,00	11 423,00
Akabiluru	-	122,50	6 743,00	3 429,00
Luak	2 950,00	1 386,00	21 290,00	6 821,50
Lareh Sago Halaban	347,00	1 250,00	16 756,00	14 158,00
Situjuh Limo Nagari	2 571,00	1 280,50	27 462,00	6 695,00
H a r a u	179,00	1 951,00	10 510,00	7 619,50
Guguak	-	400,00	12 219,00	8 960,00
Mungka	320,00	2 520,00	20 826,00	4 430,00
Suliki	1 450,00	3 680,00	11 345,00	5 447,00
Bukik Barisan	1 774,00	5 400,00	43 632,00	11 235,00
Gunuang Omeh	413,00	1 480,00	5 230,00	1 529,00
Kapur IX	-	-	2 265,00	1 211,40
Pangkalan Koto Baru	-	-	110,00	258,00
Kabupaten Lima Puluh Kota Lima Puluh Kota Regency	10 096,00	19 997,00	198 187,00	83 216,40

Bersambung/ To Be Continued



Lanjutan Tabel/Continued Table 5.2.2

Kecamatan Subdistrict	Cabai Rawit/ Chily/Cayene Pepper		Kubis/ Cabbage	
	2020	2021 ^x	2020	2021 ^x
(1)	(2)	(3)	(4)	(5)
Payakumbuh	24 774,00	7 343,00	-	-
Akabiluru	2 307,00	9 605,00	-	-
Luak	6 173,00	9 057,00	-	-
Lareh Sago Halaban	1 545,00	2 842,50	-	-
Situjuh Limo Nagari	2 990,50	4 295,60	-	-
H a r a u	6 279,10	3 242,30	-	-
Guguak	2 153,00	6 974,00	-	-
Mungka	2 060,00	8 315,00	500,00	-
Suliki	1 725,00	4 000,00	-	-
Bukik Barisan	9 242,00	2 889,00	-	-
Gunuang Omeh	2 870,00	2 627,00	-	100,00
Kapur IX	906,00	1 219,00	-	-
Pangkalan Koto Baru	193,00	136,50	-	-
Kabupaten Lima Puluh Kota Lima Puluh Kota Regency	63 217,60	62 545,90	500,00	100,00

Bersambung/ To Be Continued

Lanjutan Tabel/*Continued Table 5.2.2*

Kecamatan <i>Subdistrict</i>	Tomat/ <i>Tomato</i>	
	2020	2021 ^x
(1)	(6)	(7)
Payakumbuh	7 170,00	4 300,00
Akabiluru	4 500,00	6 712,00
Luak	4 380,00	8 540,00
Lareh Sago Halaban	4 654,00	7 790,00
Situjuh Limo Nagari	4 060,00	3 029,00
H a r a u	638,08	1 648,00
Guguak	-	-
Mungka	-	-
Suliki	-	-
Bukik Barisan	3 240,00	4 040,00
Gunuang Omeh	-	845,00
Kapur IX	-	-
Pangkalan Koto Baru	-	-
Kabupaten Lima Puluh Kota <i>Lima Puluh Kota Regency</i>	28 642,08	36 904,00

Catatan/Note :^x Angka Sementara / *Preliminary Figures*

Sumber : BPS, Statistik Pertanian Hortikultura SPH-SBS Kab. Lima Puluh Kota

Source : BPS-Statistics Indonesia, *Agricultural Statistic for Horticulture SPH-SBS*



Tabel 5.2.3 Luas Panen Tanaman Sayuran dan Buah-Buahan Semusim Menurut Jenis Tanaman di Kabupaten Lima Puluh Kota (ha), 2018 - 2021
Harvested Area of Seasonal Vegetable and Fruits by Kind of Plant in Lima Puluh Kota Regency (ha), 2018 - 2021

Jenis Tanaman Kind of Plants	2018	2019	2020	2021*
(1)	(2)	(3)	(4)	(5)
Sayuran/ Vegetables				
Bawang Daun/ <i>Wlech Onion</i>	51,00	58,00	71,00	62,25
Bawang Merah/ <i>Shallot</i>	142,00	138,00	104,00	165,75
Bawang Putih/ <i>Garlic</i>	-	-	-	-
Bayam/ <i>Spinach</i>	22,00	46,00	51,00	52,91
Buncis/ <i>Green Bean</i>	270,00	291,00	258,00	286,51
Cabai Besar/ <i>Chili (Capsicum Annum)</i>	664,00	764,00	789,00	987,35
Cabai Rawit/ <i>Chili (Capsicum Frutescens)</i>	213,00	308,00	320,00	295,35
Cabai/ <i>Chili</i>	-	-	-	-
Jamur (M ²)/ <i>Mushroom (M²)</i>	-	20,00	31,00	51,00
Kacang Merah/ <i>Red Bean</i>	-	-	-	-
Kacang Panjang/ <i>Yardlong Bean</i>	244,00	311,00	304,00	314,01
Kangkung/ <i>Kangkong</i>	41,00	49,00	48,00	55,90
Kembang Kol/ <i>Cauliflower</i>	-	-	1,00	-
Kentang/ <i>Potato</i>	-	-	-	6,00
Ketimun/ <i>Cucumber</i>	309,00	397,00	395,00	347,01
Kubis/ <i>Cabbage</i>	-	-	2,00	1,00
Labu Siam/ <i>Chayote</i>	6,00	46,00	105,00	106,00
Lobak/ <i>Radish</i>	-	-	-	-
Paprika/ <i>Bell Pepper</i>	-	-	-	-
Petsai/ <i>Chinese Cabbage</i>	-	-	-	-
Terung/ <i>Eggplant</i>	351,00	483,00	475,00	648,03
Tomat/ <i>Tomato</i>	101,00	133,00	146,00	173,50
Wortel/ <i>Carrot</i>	-	-	-	-
Buah-buahan/ Fruits				
Blewah/ <i>Cantaloupe</i>	-	-	-	-
Melon/ <i>Melon</i>	-	-	-	-
Semangka/ <i>Watermelon</i>	1,00	14,00	3,00	6,00
Stroberi/ <i>Strawberry</i>	-	2,00	3,00	-

Catatan/Note : * Angka Sementara / Preliminary Figures

Sumber : BPS, Statistik Pertanian Hortikultura SPH-SBS Kab. Lima Puluh Kota

Source : BPS-Statistics Indonesia, Agricultural Statistic for Horticulture SPH-SBS

Tabel 5.2.4 Produksi Tanaman Sayuran dan Buah-Buahan Semusim Menurut Jenis Tanaman di Kabupaten Lima Puluh Kota Tahun (Kuintal), 2018 - 2021
Production of Seasonal Vegetables and Fruits by Kind of Plant (Quintal) in Lima Puluh Kota Regency, 2018 and 2021

Jenis Tanaman Kind of Plants	2018	2019	2020	2021*
(1)	(2)	(3)	(4)	(5)
Sayuran/ Vegetables				
Bawang Daun/ <i>Wlech Onion</i>	2 183,00	2 835,00	5 212,00	5 739,00
Bawang Merah/ <i>Shallot</i>	9 227,00	9 343,00	10 096,00	19 997,00
Bawang Putih/ <i>Garlic</i>	-	-	-	-
Bayam/ <i>Spinach</i>	1 328,00	2 288,00	3 441,00	4 321,35
Buncis/ <i>Green Bean</i>	41 814,00	49 749,00	54 579,10	55 698,30
Cabai Besar/ <i>Chili (Capsicum Annum)</i>	106 441,00	170 580,00	198 187,00	83 216,40
Cabai Rawit/ <i>Chili (Capsicum Frutescens)</i>	26 375,00	66 992,00	63 217,60	62 545,90
Cabai/ <i>Chili</i>	-	-	-	-
Jamur (Kg)/ <i>Mushroom (Kg)</i>	-	1 830,00	2 951,00	112,55
Kacang Merah/ <i>Red Bean</i>	-	-	-	-
Kacang Panjang/ <i>Yarldlong Bean</i>	33 135,00	44 860,00	47 575,35	73 613,30
Kangkung/ <i>Kangkong</i>	3 978,00	3 222,00	4 228,00	4 645,00
Kembang Kol/ <i>Cauliflower</i>	-	-	50,00	-
Kentang/ <i>Potato</i>	-	-	-	810,00
Ketimun/ <i>Cucumber</i>	75 907,00	119 321,00	114 830,90	106 971,30
Kubis/ <i>Cabbage</i>	-	-	500,00	100,00
Labu Siam/ <i>Chayote</i>	1 824,00	37 340,00	99 528,00	116 405,10
Lobak/ <i>Radish</i>	-	-	-	-
Paprika/ <i>Bell Pepper</i>	-	-	-	-
Petsai/ <i>Chinese Cabbage</i>	-	-	-	-
Terung/ <i>Eggplant</i>	108 854,00	163 744,00	163 368,50	231 938,80
Tomat/ <i>Tomato</i>	24 435,00	31 721,00	28 642,08	36 904,00
Wortel/ <i>Carrot</i>	-	-	-	-
Buah-buahan/ Fruits				
Blewah/ <i>Cantaloupe</i>	-	-	-	-
Melon/ <i>Melon</i>	-	-	-	-
Semangka/ <i>Watermelon</i>	100,00	625,00	310,00	1 030,00
Stroberi/ <i>Strawberry</i>	-	375,00	60,00	-

Catatan/Note : * Angka Sementara / Preliminary Figures

Sumber : BPS, Statistik Pertanian Hortikultura SPH-SBS Kab. Lima Puluh Kota

Source : BPS-Statistics Indonesia, Agricultural Statistic for Horticulture SPH-SBS



Tabel 5.2.5 Luas Panen Tanaman Biofarmaka Menurut Kecamatan dan Jenis Tanaman di Kabupaten Lima Puluh Kota (m²), 2020 dan 2021
Table *Harvested Area of Medicinal Plants by Subdistrict and Kind of Plant In Lima Puluh Kota Regency (m²), 2020 and 2021*

Kecamatan Subdistrict	Jahe/Ginger		Laos/Lengkuas/Galanga	
	2020	2021 ^x	2020	2021 ^x
(1)	(2)	(3)	(4)	(5)
Payakumbuh	280 000,00	465 000,00	28 000,00	27 200,00
Akabiluru	1 650,00	1 565,00	1 540,00	1 110,00
Luak	325,00	970,00	145,00	65,00
Lareh Sago Halaban	4 250,00	16 100,00	700,00	555,00
Situjuh Limo Nagari	9 000,00	9 500,00	6 000,00	3 000,00
H a r a u	3 000,00	2 050,00	20,00	180,00
Guguak	308 000,00	1230 000,00	7 500,00	8 000,00
Mungka	26 000,00	70 000,00	3 350,00	2 405,00
Suliki	1 500,00	3 200,00	1 200,00	1 900,00
Bukik Barisan	4 125,00	9 625,00	300,00	-
Gunuang Omeh	1 300,00	2 620,00	475,00	1 000,00
Kapur IX	700,00	6 865,00	1 150,00	800,00
Pangkalan Koto Baru	4,00	14 448,00	-	-
Kabupaten Lima Puluh Kota Lima Puluh Kota Regency	639 854,00	1831 940,00	50 380,00	46 215,00

Bersambung/ To Be Continued

Lanjutan Tabel/*Continued Table 5.2.5*

Kecamatan Subdistrict	Kencur <i>East Indian Galangal</i>		Kunyit/ <i>Turmeric</i>	
	2020	2021*	2020	2021*
(1)	(6)	(7)	(8)	(9)
Payakumbuh	-	-	103 000,00	170 000,00
Akabiluru	-	-	2 075,00	2 240,00
Luak	85,00	30,00	380,00	215,00
Lareh Sago Halaban	250,00	397,00	850,00	1 060,00
Situjuh Limo Nagari	500,00	20,00	6 000,00	5 100,00
H a r a u	120,00	38,00	1 170,00	489,00
Guguak	-	-	13 968,00	8 000,00
Mungka	60,00	57,00	2 000,00	1 869,00
Suliki	-	-	500,00	1 500,00
Bukik Barisan	-	-	2 255,00	5 500,00
Gunuang Omeh	-	-	820,00	3 200,00
Kapur IX	-	-	980,00	600,00
Pangkalan Koto Baru	-	9,00	24,00	174,00
Kabupaten Lima Puluh Kota <i>Lima Puluh Kota Regency</i>	1 015,00	551,00	134 022,00	199 947,00

Catatan/Note : * Angka Sementara / Preliminary Figures

Sumber : BPS, Statistik Pertanian Hortikultura SPH-TBF Kab. Lima Puluh Kota

Source : BPS-Statistics Indonesia, Agricultural Statistic for Horticulture SPH-TBF



Tabel 5.2.6 **Produksi Tanaman Biofarmaka Menurut Kecamatan dan Jenis Tanaman di Kabupaten Lima Puluh Kota (kg), 2020 dan 2021**
Table *Production of Medicinal Plants by Subdistrict and Kind of Plant in Lima Puluh Kota Regency (kg), 2020 and 2021*

Kecamatan Subdistrict	Jahe/Ginger		Laos/Lengkuas/Galanga	
	2020	2021 ^x	2020	2021 ^x
(1)	(2)	(3)	(4)	(5)
Payakumbuh	1 508 000,00	3 287 143,00	155 500,00	261 999,00
Akabiluru	5 250,00	6 803,00	21 122,50	3 408,00
Luak	1 335,00	4 565,00	1 170,00	292,00
Lareh Sago Halaban	10 550,00	20 900,00	3 775,00	3 577,00
Situjuh Limo Nagari	13 950,00	17 800,00	5 000,00	3 050,00
H a r a u	15 656,00	9 800,00	100,00	800,00
Guguak	743 600,00	4 133 000,00	7 464,20	17 600,00
Mungka	48 000,00	210 000,00	9 688,00	25 575,00
Suliki	5 260,00	19 700,00	7 200,00	12 900,00
Bukik Barisan	12 113,00	45 863,00	2 550,00	-
Gunuang Omeh	5 800,00	16 550,00	2 537,50	6 000,00
Kapur IX	2 000,00	10 433,00	2 700,00	1 854,00
Pangkalan Koto Baru	10,50	103 636,00	-	-
Kabupaten Lima Puluh Kota Lima Puluh Kota Regency	2 371 524,50	7 886 193,00	218 807,20	337 055,00

Bersambung/ To Be Continued

Lanjutan Tabel/Continued Table 5.2.6

Kecamatan Subdistrict	Kencur/ East Indian Galangal		Kunyit/Turmeric	
	2020	2021*	2020	2021*
(1)	(6)	(7)	(8)	(9)
Payakumbuh	-	-	344 000,00	1 725 998,00
Akabiluru	-	-	15 875,00	9 415,00
Luak	523,00	137,00	2 115,00	1 455,00
Lareh Sago Halaban	630,00	1 791,00	1 820,00	3 112,00
Situjuh Limo Nagari	350,00	17,00	11 150,00	12 400,00
H a r a u	499,00	76,00	8 347,00	1 610,00
Guguak	-	-	30 054,00	4 000,00
Mungka	121,00	294,00	6 749,00	20 052,00
Suliki	-	-	1 750,00	6 900,00
Bukik Barisan	-	-	5 892,00	47 400,00
Gunuang Omeh	-	-	4 100,00	3 338,00
Kapur IX	-	-	1 257,00	1 300,00
Pangkalan Koto Baru	-	5,00	59,00	472,00
Kabupaten Lima Puluh Kota Lima Puluh Kota Regency	2 123,00	2 320,00	433 168,00	1837 452,00

Catatan/Note : * Angka Sementara / Preliminary Figures

Sumber : BPS, Statistik Pertanian Hortikultura SPH-TBF Kab. Lima Puluh Kota

Source : BPS-Statistics Indonesia, Agricultural Statistic for Horticulture SPH-TBF



Tabel 5.2.7 Luas Panen Tanaman Biofarmaka Menurut Jenis Tanaman di Kabupaten Lima Puluh Kota (m²), 2018 - 2021
Table Harvested Area of Medicinal Plants by Kind of Plant In Lima Puluh Kota Regency (m²), 2018 - 2021

Jenis Tanaman Kind of Plants	2018	2019	2020	2021 ^x
(1)	(2)	(3)	(4)	(5)
Jahe/ <i>Ginger</i>	218 749,00	374 473,00	639 854,00	1 831 943,00
Kapulaga/ <i>Java Cardamon</i>	9 789,00	13 666,00	1 802,00	5 665,00
Kencur/ <i>East Indian Galangal</i>	400,00	683,00	1 015,00	551,00
Kunyit/ <i>Turmeric</i>	44 433,00	118 326,00	134 022,00	199 947,00
Laos/Lengkuas/ <i>Galanga</i>	36 819,00	69 642,00	50 380,00	46 215,00
Lempuyang/ <i>Zingiber Aromaticum</i>	125,00	215,00	710,00	432,00
Lidah Buaya/ <i>Oliviera</i>	105,00	220,00	50,00	-
Mahkota Dewa/ <i>God's Crown</i>	817,00	1 813,00	1 095,00	495,00
Mengkudu/Pace/ <i>Indian Mulberry</i>	365,00	571,00	339,00	124,00
Sambiloto/ <i>King of Bitter</i>	25,00	110,00	35,00	-
Temuireng/ <i>Black Turmeric</i>	95,00	15,00	15,00	-
Temukunci/ <i>Chinese Keys</i>	-	-	-	-
Temulawak/ <i>Java Turmeric</i>	195,00	41,00	40,00	65,00

Catatan/Note :^x Angka Sementara / Preliminary Figures

Sumber : BPS, Statistik Pertanian Hortikultura SPH-TBF Kab. Lima Puluh Kota

Source : BPS-Statistics Indonesia, Agricultural Statistic for Horticulture SPH-TBF



Tabel 5.2.8 Produksi Tanaman Biofarmaka Menurut Jenis Tanaman di Kabupaten Lima Puluh Kota (kg), 2018 - 2021
Table Production of Medicinal Plants by Kind of Plant In Lima Puluh Kota Regency (kg), 2018 - 2021

Jenis Tanaman Kind of Plants	2018	2019	2020	2021 ^x
(1)	(2)	(3)	(4)	(5)
Jahe/ <i>Ginger</i>	816 866,00	1 577 003,00	2 371 524,50	7 886 193,00
Kapulaga/ <i>Java Cardamon</i>	32 090,00	17 228,00	5 965,40	37 605,00
Kencur/ <i>East Indian Galangal</i>	875,00	952,00	2 123,00	2 320,00
Kunyit/ <i>Turmeric</i>	210 417,00	270 757,00	433 168,00	1 837 452,00
Laos/Lengkuas/ <i>Galanga</i>	266 911,00	441 562,00	218 807,20	337 055,00
Lempuyang/ <i>Zingiber Aromaticum</i>	350,00	378,00	1 040,00	1 275,00
Lidah Buaya/ <i>Oliviera</i>	640,00	884,00	180,00	-
Mahkota Dewa/ <i>God's Crown</i>	21 275,00	26 269,00	37 830,00	35 723,00
Mengkudu/Pace/ <i>Indian Mulberry</i>	10 717,00	13 944,00	7 452,00	397,00
Sambiloto/ <i>King of Bitter</i>	120,00	205,00	85,00	-
Temuireng/ <i>Black Turmeric</i>	482,00	15,00	60,00	-
Temukunci/ <i>Chinese Keys</i>	-	-	-	-
Temulawak/ <i>Java Turmeric</i>	585,00	130,00	240,00	265,00

Catatan/Note :^x Angka Sementara / Preliminary Figures

Sumber : BPS, Statistik Pertanian Hortikultura SPH-TBF Kab. Lima Puluh Kota

Source : BPS-Statistics Indonesia, Agricultural Statistic for Horticulture SPH-TBF



Tabel 5.2.9 **Produksi Buah - Buahan Menurut Jenis Tanaman Menurut Kecamatan di Kabupaten Lima Puluh Kota (kuintal), 2020 dan 2021**
Table **Production of Fruits by Kind of Plant Subdistrict In Lima Puluh Kota Regency (quintal), 2020 and 2021**

Kecamatan Subdistrict	Mangga/Mango		Durian/Durian	
	2020	2021*	2020	2021*
(1)	(2)	(3)	(4)	(5)
Payakumbuh	815,00	2 628,00	1 302,00	17 376,00
Akabiluru	35,00	195,00	16 022,00	42 758,00
Luak	451,00	377,00	1 000,00	2 720,00
Lareh Sago Halaban	138,00	1 709,00	2 880,00	17 337,00
Situjuh Limo Nagari	1 084,50	501,80	4 027,50	8 151,15
H a r a u	61,00	484,00	963,79	7 277,00
Guguak	8,00	3 034,00	13 816,00	12 173,00
Mungka	22,00	69,00	170,00	564,00
Suliki	253,60	400,00	4 653,00	8 719,00
Bukik Barisan	5 472,00	7 905,00	13 300,00	14 520,00
Gunuang Omeh	396,40	438,00	1 978,00	12 512,00
Kapur IX	242,00	330,00	6 305,00	20 056,00
Pangkalan Koto Baru	2 041,00	6 973,00	9 800,00	68 990,00
Kabupaten Lima Puluh Kota Lima Puluh Kota Regency	11 019,50	25 043,80	76 217,29	233 153,15

Bersambung/ To Be Continued

Lanjutan Tabel/*Continued Table 5.2.9*

Kecamatan Subdistrict	Jeruk Siam/Orange/Tangerine		Pisang/Banana	
	2020	2021 ^x	2020	2021 ^x
(1)	(6)	(7)	(8)	(9)
Payakumbuh	1 604,00	1 714,00	18 667,00	6 409,00
Akabiluru	2 985,00	9 865,00	2 065,00	7 893,00
Luak	1 394,00	1 090,00	23 107,00	40 348,00
Lareh Sago Halaban	6 495,00	13 698,00	14 864,00	58 921,00
Situjuh Limo Nagari	10 254,60	4 014,97	13 291,00	63 642,00
H a r a u	7 419,50	11 717,00	7 783,30	34 842,00
Guguak	2 867,10	2 471,00	22 383,20	19 801,00
Mungka	319,00	529,00	1 050,00	5 665,00
Suliki	18 918,00	33 513,00	11 686,00	34 665,00
Bukik Barisan	19248,00	46 835,00	23 900,00	92 512,00
Gunuang Omeh	508 419,00	255 978,00	27 901,00	26 310,00
Kapur IX	644,25	891,00	711,40	1 580,00
Pangkalan Koto Baru	1 363,00	1 368,00	250,00	595,00
Kabupaten Lima Puluh Kota Lima Puluh Kota Regency	581 930,45	383 683,97	167 658,90	393 183,00

Bersambung/ *To Be Continued*

Lanjutan Tabel/Continued Table 5.2.9

Kecamatan Subdistrict	Pepaya/Papaya		Salak/Salacca	
	2020	2021 ^x	2020	2021 ^x
(1)	(10)	(11)	(12)	(13)
Payakumbuh	8 396,00	8 761,00	-	-
Akabiluru	1 536,00	7 304,00	45,00	553,00
Luak	1 927,00	1 593,00	-	-
Lareh Sago Halaban	2 375,00	5 298,00	-	-
Situjuh Limo Nagari	913,00	2 349,27	-	-
H a r a u	1 431,00	1 764,00	-	-
Guguak	10 664,04	10 836,00	160	700,00
Mungka	1 018,00	881,00	-	-
Suliki	2 144,00	2 668,00	0,4	1,30
Bukik Barisan	446,00	5 735,00	-	-
Gunuang Omeh	255,00	529,00	-	-
Kapur IX	455,00	748,50	-	-
Pangkalan Koto Baru	130,00	62,00	-	13,40
Kabupaten Lima Puluh Kota Lima Puluh Kota Regency	31 690,04	48 528,77	205,40	1 267,70

Catatan/Note :^x Angka Sementara / Preliminary Figures

Sumber : BPS, Statistik Pertanian Hortikultura SPH-BST Kab. Lima Puluh Kota

Source : BPS-Statistics Indonesia, Agricultural Statistic for Horticulture SPH-BST

Tabel 5.2.10 Produksi Buah - Buah dan Sayuran Tahunan Menurut Jenis Tanaman di Kabupaten Lima Puluh Kota (kuintal), 2018 - 2021
Table Production of Annual Fruits and Vegetables by Kind of Plant Subdistrict In Lima Puluh Kota Regency (quintal), 2018 - 2021

Jenis Tanaman Kind of Plants	2018	2019	2020	2021 ^x
(1)	(2)	(3)	(4)	(5)
Buah-Buahan/Fruits:				
Alpukat/ <i>Avocado</i>	9 160,00	16 586,00	25 766,60	46 077,72
Anggur/ <i>Grape</i>	-	-	-	-
Apel/ <i>Apple</i>	-	-	-	-
Belimbing/ <i>Star Fruit</i>	155,00	454,00	507,31	543,27
Duku/Langsat/Kokosan/ <i>Duku</i>	468,00	1 748,00	929,87	1 743,84
Durian/ <i>Durian</i>	10 117,00	45 880,00	76 217,29	233 153,15
Jambu Air/ <i>Rose Apple</i>	1 368,00	1 832,00	2 942,80	10 689,64
Jambu Biji/ <i>Guava</i>	1 169,00	2 169,00	3 498,58	3 326,30
Jeruk Besar/ <i>Pomelo</i>	365,00	346,00	575,90	1 319,00
Jeruk Siam/Keprak/ <i>Tangerine/Orange</i>	450 767,00	395 931,00	581 930,45	383 683,97
Jeruk/ <i>Orange (Tangerine + Pomelo)</i>	-	-	-	-
Mangga/ <i>Mango</i>	2 027,00	4 294,00	11 019,50	25 043,80
Manggis/ <i>Mangosteen</i>	39 375,00	104 119,00	209 808,80	297 347,65
Nangka/Cempedak/ <i>Jack Fruit</i>	7 419,00	6 800,00	8 037,40	10 472,02
Nenas/ <i>Pineapple</i>	252,00	967,00	830,32	2 021,21
Pepaya/ <i>Papaya</i>	13 563,00	20 928,00	31 690,04	48 528,77
Pisang/ <i>Banana</i>	173 100,00	145 430,00	167 658,90	393 183,00
Rambutan/ <i>Rambutan</i>	14 927,00	27 399,00	31 152,45	153 626,88
Salak/ <i>Salacca</i>	1 047,00	354,00	205,40	1 267,70
Sawo/Sapodilla/ <i>Star Apple</i>	2 791,00	2 776,00	5 857,95	11 975,89
Sirsak/ <i>Soursop</i>	4 123,00	6 285,00	8 549,80	14 644,28
Sukun/ <i>Bread Fruit</i>	43,00	85,00	144,20	292,45
Sayuran/ Vegetables				
Jengkol/ <i>Jengkol</i>	6 159,00	26 642,00	29 034,40	51 569,85
Melinjo/ <i>Melinjo</i>	112,00	216,00	292,40	620,22
Petai/ <i>Twisted Cluster Bean</i>	4 678,00	11 400,00	18 664,07	34 327,82

Catatan/Note :^x Angka Sementara / Preliminary Figures

Sumber : BPS, Statistik Pertanian Hortikultura SPH-BST Kab. Lima Puluh Kota

Source : BPS-Statistics Indonesia, Agricultural Statistic for Horticulture SPH-BST



Tabel 5.2.11 Tanam, Panen, Provitas dan Produksi Kacang Panjang di Kabupaten Lima Puluh Kota, 2021
Table Planted, Harvest, Provitas and Production of Long Beans in Lima Puluh Kota Regency, 2021

Kecamatan Subdistrict	Tanam Planted (Ha)	Panen Harvest (Ha)	Produksi Production (Ton)	Provitas Provitas (Ton/Ha)	
(1)	(2)	(3)	(4)	(5)	
Payakumbuh	33,00	41,00	1 259,90	30,73	
Akabiluru	37,00	43,00	934,00	21,72	
Luak	26,00	31,00	539,00	17,39	
Lareh Sago Halaban	35,00	45,00	1 409,00	31,31	
Situjuh Limo Nagari	16,00	18,00	348,60	19,36	
H a r a u	28,00	35,00	406,80	11,62	
Guguak	13,00	25,00	723,20	28,93	
Mungka	19,00	19,00	318,00	16,74	
Suliki	24,00	34,00	733,40	21,57	
Bukik Barisan	30,00	28,00	916,00	32,71	
Gunuang Omeh	2,00	4,00	58,50	14,63	
Kapur IX	20,00	20,00	177,90	9,12	
Pangkalan Koto Baru	-	-	-	4,00	
Kabupaten Lima Puluh Kota	2021*	282,00	343,00	7 824,30	22,84
Lima Puluh Kota Regency	2020	271,00	304,00	4 758,00	15,65

Sumber : Dinas Tanaman Pangan, Hortikultura dan Perkebunan Kabupaten Lima Puluh Kota

Source : Food Crops, Horticulture and Plantation Service of Lima Puluh Kota Regency

Catatan/Note : *Angka Sementara / Preliminary Figures

Tabel 5.2.12 Tanam, Panen, Provitas dan Produksi Terung di Kabupaten Lima Puluh Kota, 2021
Table *Planted, Harvest, Provitas and Production of Eggplant in Lima Puluh Kota Regency, 2021*

Kecamatan Subdistrict	Tanam Planted (Ha)	Panen Harvest (Ha)	Produksi Production (Ton)	Provitas Provitas (Ton/Ha)	
(1)	(2)	(3)	(4)	(5)	
Payakumbuh	195,00	187,00	8 481,80	45,36	
Akabiluru	80,00	64,00	2 700,10	42,19	
Luak	53,00	69,00	2 593,00	37,58	
Lareh Sago Halaban	60,00	62,00	1 831,20	29,54	
Situjuh Limo Nagari	24,00	29,00	743,80	25,65	
H a r a u	65,00	69,00	2 682,10	39,15	
Guguak	26,00	66,00	2 080,20	31,52	
Mungka	25,00	36,00	1 605,00	44,58	
Suliki	34,00	41,00	1 707,30	41,64	
Bukik Barisan	28,00	31,00	452,00	14,58	
Gunuang Omeh	9,00	9,00	288,50	32,06	
Kapur IX	25,00	23,00	210,30	9,14	
Pangkalan Koto Baru	-	1,00	6,90	6,70	
Kabupaten Lima Puluh Kota/ Lima Puluh Kota Regency	2021^x	623,00	687,00	25 382,20	36,97
	2020	425,00	475,00	16 337,00	34,39

Sumber : Dinas Tanaman Pangan, Hortikultura dan Perkebunan Kabupaten Lima Puluh Kota

Source : Food Crops, Horticulture and Plantation Service of Lima Puluh Kota Regency

Catatan/Note : ^xAngka Sementara / Preliminary Figures



Tabel 5.2.13 Tanam, Panen, Provitas dan Produksi Ketimun di Kabupaten Lima Puluh Kota, 2021
Table Planted, Harvest, Provitas and Production of Cucumbers in Lima Puluh Kota Regency, 2021

Kecamatan Subdistrict	Tanam Planted (Ha)	Panen Harvest (Ha)	Produksi Production (Ton)	Provitas Provitas (Ton/Ha)	
(1)	(2)	(3)	(4)	(5)	
Payakumbuh	61,00	94,00	3 085,00	32,82	
Akabiluru	38,00	43,00	995,40	23,15	
Luak	24,00	35,00	824,00	23,54	
Lareh Sago Halaban	36,00	43,00	1 529,50	35,57	
Situjuh Limo Nagari	18,00	22,00	402,70	18,31	
H a r a u	42,00	43,00	1 307,10	30,40	
Guguak	14,00	18,00	636,00	35,33	
Mungka	19,00	22,00	790,00	35,91	
Suliki	26,00	31,00	1 145,00	36,94	
Bukik Barisan	30,00	28,00	726,00	25,93	
Gunuang Omeh	-	-	-	-	
Kapur IX	-	-	-	-	
Pangkalan Koto Baru	0,01	0,01	0,1	7,00	
Kabupaten Lima Puluh Kota/ Lima Puluh Kota Regency	2021*	308,01	379,01	11 440,73	30,19
	2020	356,00	395,00	11 483,09	29,07

Sumber : Dinas Tanaman Pangan, Hortikultura dan Perkebunan Kabupaten Lima Puluh Kota
 Source : Food Crops, Horticulture and Plantation Service of Lima Puluh Kota Regency
 Catatan/Note : *Angka Sementara / Preliminary Figures

Tabel 5.2.14 Tanam, Panen, Provitas dan Produksi Buncis di Kabupaten Lima Puluh Kota, 2021
Table Planted, Harvest, Provitas and Production of Stringbean in Lima Puluh Kota Regency, 2021

Kecamatan Subdistrict	Tanam Planted (Ha)	Panen Harvest (Ha)	Produksi Production (Ton)	Provitas Provitas (Ton/Ha)	
(1)	(2)	(3)	(4)	(5)	
Payakumbuh	42,00	29,00	722,40	24,91	
Akabiluru	22,00	26,00	400,50	15,40	
Luak	31,00	36,00	563,00	15,64	
Lareh Sago Halaban	47,00	51,00	957,00	18,76	
Situjuh Limo Nagari	18,00	22,00	458,10	20,82	
H a r a u	30,00	35,00	506,00	14,67	
Guguak	8,00	6,00	89,80	-	
Mungka	23,00	23,00	364,00	15,83	
Suliki	28,00	34,00	858,00	25,24	
Bukik Barisan	29,00	31,00	369,60	11,92	
Gunuang Omeh	-	-	-	-	
Kapur IX	-	-	-	-	
Pangkalan Koto Baru	0,01	0,01	0,03	3,00	
Kabupaten Lima Puluh Kota/ Lima Puluh Kota Regency	2021^x	277,01	292,51	5 288,33	18,08
	2020	234,00	258,00	5 457,91	21,15

Sumber : Dinas Tanaman Pangan, Hortikultura dan Perkebunan Kabupaten Lima Puluh Kota

Source : Food Crops, Horticulture and Plantation Service of Lima Puluh Kota Regency

Catatan/Note : ^xAngka Sementara / Preliminary Figures



Tabel 5.2.15 Tanam, Panen, Provitas dan Produksi Kangkung di Kabupaten Lima Puluh Kota, 2021
Table *Planted, Harvest, Provitas and Production of Swamp Cabbage in Lima Puluh Kota Regency, 2021*

Kecamatan Subdistrict	Tanam Planted (Ha)	Panen Harvest (Ha)	Produksi Production (Ton)	Provitas Provitas (Ton/Ha)
(1)	(2)	(3)	(4)	(5)
Payakumbuh	39,00	39,00	390,00	10,00
Akabiluru	-	-	-	-
Luak	-	-	-	-
Lareh Sago Halaban	-	-	-	-
Situjuh Limo Nagari	-	-	-	-
H a r a u	2,00	2,00	7,00	3,19
Guguak	-	-	-	-
Mungka	-	-	-	-
Suliki	-	-	-	-
Bukik Barisan	-	-	-	-
Gunuang Omeh	-	-	-	-
Kapur IX	16,00	18,00	109,00	6,25
Pangkalan Koto Baru	1,00	1,00	3,00	6,50
Kabupaten Lima Puluh Kota/ Lima Puluh Kota Regency	2021^x	58,00	509,40	8,62
	2020	46,00	422,80	8,81

Sumber : Dinas Tanaman Pangan, Hortikultura dan Perkebunan Kabupaten Lima Puluh Kota

Source : Food Crops, Horticulture and Plantation Service of Lima Puluh Kota Regency

Catatan/Note : ^xAngka Sementara / Preliminary Figures

Tabel 5.2.16 Tanam, Panen, Provitas dan Produksi Bayam di Kabupaten Lima Puluh Kota, 2021
Table *Planted, Harvest, Provitas and Production of Spinach in Lima Puluh Kota Regency (Ha), 2021*

Kecamatan Subdistrict	Tanam Planted (Ha)	Panen Harvest (Ha)	Produksi Production (Ton)	Provitas Provitas (Ton/Ha)	
(1)	(2)	(3)	(4)	(5)	
Payakumbuh	39,00	39,00	390,00	10,00	
Akabiluru	-	-	-	-	
Luak	-	-	-	-	
Lareh Sago Halaban	-	-	-	-	
Situjuh Limo Nagari	-	-	-	-	
H a r a u	2,00	2,00	7,00	3,19	
Guguak	-	-	-	-	
Mungka	-	-	-	-	
Suliki	-	-	-	-	
Bukik Barisan	-	-	-	-	
Gunuang Omeh	-	-	-	-	
Kapur IX	16,00	18,00	109,00	6,25	
Pangkalan Koto Baru	1,00	1,00	3,00	6,50	
Kabupaten Lima Puluh Kota/ Lima Puluh Kota Regency	2021^x	58,00	59,00	509,40	8,62
	2020	52,00	51,00	344,10	6,75

Sumber : Dinas Tanaman Pangan, Hortikultura dan Perkebunan Kabupaten Lima Puluh Kota

Source : *Food Crops, Horticulture and Plantation Service of Lima Puluh Kota Regency*

Catatan/Note : ^xAngka Sementara / Preliminary Figures



Tabel 5.2.17 Tanam, Panen, Provitas dan Produksi Bawang Daun di Kabupaten Lima Puluh Kota, 2021
Table *Planted, Harvest, Provitas and Production of Leaf Onion in Lima Puluh Kota Regency, 2021*

Kecamatan Subdistrict	Tanam Planted (Ha)	Panen Harvest (Ha)	Produksi Production (Ton)	Provitas Provitas (Ton/Ha)	
(1)	(2)	(3)	(4)	(5)	
Payakumbuh	-	-	-	-	
Akabiluru	-	-	-	-	
Luak	23,00	29,00	262,00	9,03	
Lareh Sago Halaban	18,00	19,00	91,00	4,79	
Situjuh Limo Nagari	8,00	11,00	98,80	8,90	
H a r a u	2,00	2,00	6,90	4,31	
Guguak	3,00	1,00	20,00	-	
Mungka	10,00	6,00	38,00	6,33	
Suliki	-	-	-	-	
Bukik Barisan	-	-	-	-	
Gunuang Omeh	7,00	6,00	68,50	11,42	
Kapur IX	-	-	-	-	
Pangkalan Koto Baru	-	-	-	-	
Kabupaten Lima Puluh Kota/ Lima Puluh Kota Regency	2021*	71,00	74,00	585,20	7,94
	2020	72,00	71,00	521,00	7,34

Sumber : Dinas Tanaman Pangan, Hortikultura dan Perkebunan Kabupaten Lima Puluh Kota

Source : Food Crops, Horticulture and Plantation Service of Lima Puluh Kota Regency

Catatan/Note : *Angka Sementara / Preliminary Figures

Tabel 5.2.18 Tanam, Panen, Provitas dan Produksi Cabe Rawit di Kabupaten Lima Puluh Kota, 2021
Table Planted, Harvest, Provitas and Production of Chili in Lima Puluh Kota Regency, 2021

Kecamatan Subdistrict	Tanam Planted (Ha)	Panen Harvest (Ha)	Produksi Production (Ton)	Provitas Provitas (Ton/Ha)	
(1)	(2)	(3)	(4)	(5)	
Payakumbuh	12,00	31,00	580,80	19,04	
Akabiluru	31,00	28,00	639,50	22,84	
Luak	19,00	37,00	777,90	20,91	
Lareh Sago Halaban	8,00	15,00	300,00	20,69	
Situjuh Limo Nagari	15,00	27,00	457,40	16,94	
H a r a u	24,00	23,00	311,70	13,61	
Guguak	14,00	31,00	591,30	19,07	
Mungka	31,00	27,00	495,50	18,35	
Suliki	25,00	29,00	429,00	14,79	
Bukik Barisan	28,00	32,00	307,20	9,60	
Gunuang Omeh	14,00	16,00	299,80	18,74	
Kapur IX	10,00	13,00	120,50	9,06	
Pangkalan Koto Baru	2,00	4,00	13,70	3,90	
Kabupaten Lima Puluh Kota/ Lima Puluh Kota Regency	2021^x	232,00	312,00	5 324,20	17,07
	2020	235,00	320,00	6 322,00	19,76

Sumber : Dinas Tanaman Pangan, Hortikultura dan Perkebunan Kabupaten Lima Puluh Kota

Source : Food Crops, Horticulture and Plantation Service of Lima Puluh Kota Regency

Catatan/Note : ^xAngka Sementara / Preliminary Figures



Tabel 5.2.19 Tanam, Panen, Provitas dan Produksi Labu Siam di Kabupaten Lima Puluh Kota, 2021
Table Planted, Harvest, Provitas and Production of Chayote in Lima Puluh Kota Regency, 2021

Kecamatan Subdistrict	Tanam Planted (Ha)	Panen Harvest (Ha)	Produksi Production (Ton)	Provitas Provitas (Ton/Ha)	
(1)	(2)	(3)	(4)	(5)	
Payakumbuh	26,00	29,00	999,00	34,45	
Akabiluru	-	-	-	-	
Luak	12,00	15,00	1 050,00	70,00	
Lareh Sago Halaban	40,00	33,00	2 260,50	68,50	
Situjuh Limo Nagari	12,00	22,00	567,00	25,76	
H a r a u	-	-	-	-	
Guguak	-	-	-	-	
Mungka	11,00	11,00	750,00	68,18	
Suliki	-	-	-	-	
Bukik Barisan	-	-	-	-	
Gunuang Omeh	-	-	-	-	
Kapur IX	-	-	-	-	
Pangkalan Koto Baru	-	-	-	-	
Kabupaten Lima Puluh Kota/ Lima Puluh Kota Regency	2021*	101,00	110,00	5 626,20	51,15
	2020	64,00	105,00	9 953,00	94,79

Sumber : Dinas Tanaman Pangan, Hortikultura dan Perkebunan Kabupaten Lima Puluh Kota

Source : Food Crops, Horticulture and Plantation Service of Lima Puluh Kota Regency

Catatan/Note : *Angka Sementara / Preliminary Figures

Table 5.2.20 Luas Pertanaman, Tanam, Panen, Provitas dan Produksi Melinjo di Kabupaten Lima Puluh Kota, 2021
Planting Area, Planted, Harvest, Provitas and Production of Melinjo in Lima Puluh Kota Regency, 2021

Kecamatan Subdistrict	Luas Pertanaman Planting Area (Ha)	Tanam Planted (Ha)	Panen Harvest (Ha)	Produksi Production (Ton)	Provitas Provitas (Ton/Ha)	
(1)	(2)	(3)	(4)	(5)	(6)	
Payakumbuh	0,83	-	0,65	7,70	2,97	
Akabiluru	-	-	-	-	-	
Luak	2,47	0,003	2,40	24,70	4,50	
Lareh Sago Halaban	0,68	-	0,68	9,30	3,40	
Situjuh Limo Nagari	1,92	-	1,77	17,10	3,62	
H a r a u	0,09	0,020	0,08	0,80	2,65	
Guguak	0,13	0,036	0,10	1,10	2,73	
Mungka	-	-	-	-	-	
Suliki	0,29	-	0,27	0,90	3,27	
Bukik Barisan	-	-	-	-	-	
Gunuang Omeh	-	-	-	-	-	
Kapur IX	-	-	-	-	-	
Pangkalan Koto Baru	-	-	0,05	0,20	4,27	
Kabupaten Lima Puluh Kota	2021*	6,41	0,059	5,99	61,80	10,31
Lima Puluh Kota Regency	2020	7,20	2 480,00	2,74	29,20	10,67

Sumber : Dinas Tanaman Pangan, Hortikultura dan Perkebunan Kabupaten Lima Puluh Kota

Source : Food Crops, Horticulture and Plantation Service of Lima Puluh Kota Regency

Catatan/Note : *Angka Sementara / Preliminary Figures



Tabel 5.2.21 Luas Pertanaman, Tanam, Panen, Provitas dan Produksi Petai di Kabupaten Lima Puluh Kota, 2021
Table Planting Area, Planted, Harvest, Provitas and Production of Petai in Lima Puluh Kota Regency, 2021

Kecamatan Subdistrict	Luas Pertanaman Planting Area (Ha)	Tanam Planted (Ha)	Panen Harvest (Ha)	Produksi Production (Ton)	Provitas Provitas (Ton/Ha)
(1)	(2)	(3)	(4)	(5)	(6)
Payakumbuh	43,56	-	8,56	192,70	5,63
Akabiluru	54,45	1,57	48,48	84,90	6,69
Luak	14,37	-	11,01	152,80	3,83
Lareh Sago Halaban	38,93	0,95	33,53	272,10	2,03
Situjuh Limo Nagari	7,19	-	4,82	560,80	4,22
H a r a u	48,42	0,50	36,69	429,10	4,99
Guguak	2,77	0,25	2,06	33,30	4,07
Mungka	12,72	0,38	3,62	32,00	2,24
Suliki	13,61	0,35	1,16	19,70	4,44
Bukik Barisan	32,88	0,50	19,25	34,60	4,49
Gunuang Omeh	3,35	-	1,95	32,50	4,17
Kapur IX	22,56	9,67	5,30	46,60	2,52
Pangkalan Koto Baru	44,66	0,05	44,31	970,90	5,48
Kabupaten Lima Puluh Kota	2021^x	339,47	14,22	2 862,00	12,97
Lima Puluh Kota Regency	2020	330,53	46,09	1 866,00	15,43

Sumber : Dinas Tanaman Pangan, Hortikultura dan Perkebunan Kabupaten Lima Puluh Kota

Source : Food Crops, Horticulture and Plantation Service of Lima Puluh Kota Regency

Catatan/Note : ^xAngka Sementara / Preliminary Figures

Tabel 5.2.22 Luas Pertanaman, Tanam, Panen, Provitas dan Produksi Jengkol di Kabupaten Lima Puluh Kota, 2021
Table *Planting Area, Planted, Harvest, Provitas and Production of Jengkol in Lima Puluh Kota Regency, 2021*

Kecamatan Subdistrict	Luas Pertanaman Planting Area (Ha)	Tanam Planted (Ha)	Panen Harvest (Ha)	Produksi Production (Ton)	Provitas Provitas (Ton/Ha)
(1)	(2)	(3)	(4)	(5)	(6)
Payakumbuh	31,00	-	2,00	29,50	3,68
Akabiluru	34,92	7,25	24,42	155,80	2,05
Luak	8,94	-	7,00	116,60	4,19
Lareh Sago Halaban	10,95	1,30	4,75	83,40	4,58
Situjuh Limo Nagari	6,15	-	3,98	70,10	5,81
H a r a u	17,26	-	6,88	90,80	3,34
Guguak	3,15	0,30	1,99	24,50	3,19
Mungka	18,14	0,30	1,93	19,60	10,23
Suliki	14,58	0,45	1,77	22,90	4,36
Bukik Barisan	28,90	0,40	15,44	463,20	7,50
Gunuang Omeh	2,04	-	1,92	21,30	2,77
Kapur IX	122,78	71,48	19,92	215,10	3,03
Pangkalan Koto Baru	97,84	0,10	95,04	5 839,20	15,37
Kabupaten Lima Puluh Kota 2021^x	396,65	81,58	187,04	7 152,00	38,24
Lima Puluh Kota Regency 2020	322,85	19,27	156,30	2 903,00	18,57

Sumber : Dinas Tanaman Pangan, Hortikultura dan Perkebunan Kabupaten Lima Puluh Kota

Source : Food Crops, Horticulture and Plantation Service of Lima Puluh Kota Regency

Catatan/Note : ^xAngka Sementara / Preliminary Figures



Tabel 5.2.23 Luas Pertanaman, Tanam, Panen, Provitas dan Produksi Manggis di Kabupaten Lima Puluh Kota, 2021
Table *Planting Area, Planted, Harvest, Provitas and Production of Mangosteen in Lima Puluh Kota Regency, 2021*

Kecamatan Subdistrict	Luas Pertanaman Planting Area (Ha)	Tanam Planted (Ha)	Panen Harvest (Ha)	Produksi Production (Ton)	Provitas Provitas (Ton/Ha)	
(1)	(2)	(3)	(4)	(5)	(6)	
Payakumbuh	133,17	-	63,12	2 974,30	11,78	
Akabiluru	88,93	0,48	13,84	395,20	7,15	
Luak	34,95	-	12,91	255,60	5,45	
Lareh Sago Halaban	158,80	2,50	64,25	3 792,40	15,14	
Situjuh Limo Nagari	77,04	0,60	31,48	212,80	2,87	
H a r a u	299,90	0,50	155,15	1 631,30	2,67	
Guguak	233,21	6,70	140,22	3 086,50	5,50	
Mungka	81,40	1,05	49,60	1 311,20	6,62	
Suliki	159,81	0,15	101,64	3 421,70	8,42	
Bukik Barisan	617,58	3,50	464,28	9 053,40	4,87	
Gunuang Omeh	105,42	-	45,57	1 217,20	6,69	
Kapur IX	129,92	43,60	56,22	2 245,20	17,13	
Pangkalan Koto Baru	48,64	0,05	12,51	218,50	4,37	
Kabupaten Lima Puluh Kota	2021*	2 168,77	59,13	1 210,79	29 815,30	24,62
Lima Puluh Kota Regency	2020	2 138,60	122,30	974,45	20 981,00	21,53

Sumber : Dinas Tanaman Pangan, Hortikultura dan Perkebunan Kabupaten Lima Puluh Kota

Source : Food Crops, Horticulture and Plantation Service of Lima Puluh Kota Regency

Catatan/Note : *Angka Sementara / Preliminary Figures

Tabel 5.2.24 Luas Pertanaman, Tanam Baru, Panen, Provitas dan Produksi Alpukat di Kabupaten Lima Puluh Kota, 2021
Table *Planting Area, New Planting, Harvest, Provitas and Production of Avocado in Lima Puluh Kota Regency, 2021*

Kecamatan Subdistrict	Luas Pertanaman Planting Area (Ha)	Tanam Baru New Planted (Ha)	Panen Harvest (Ha)	Produksi Production (Ton)	Provitas Provitas (Ton/Ha)	
(1)	(2)	(3)	(4)	(5)	(6)	
Payakumbuh	33,11	-	32,61	1 275,80	10,28	
Akabiluru	53,66	1,60	9,29	401,10	11,03	
Luak	19,12	0,17	16,44	779,30	13,04	
Lareh Sago Halaban	34,09	1,25	26,69	439,70	4,20	
Situjuh Limo Nagari	19,04	0,25	8,36	198,40	7,60	
H a r a u	85,73	-	10,57	183,60	4,40	
Guguak	24,97	3,30	5,40	42,10	1,96	
Mungka	19,98	0,45	3,62	39,30	2,73	
Suliki	12,94	0,35	10,95	480,20	10,98	
Bukik Barisan	56,95	3,00	12,95	177,40	4,01	
Gunuang Omeh	24,00	-	21,66	427,30	4,97	
Kapur IX	17,30	0,70	16,25	161,30	2,49	
Pangkalan Koto Baru	0,66	-	0,55	2,40	1,20	
Kabupaten Lima Puluh Kota	2021^x	401,55	11,07	175,34	4 607,80	26,28
Lima Puluh Kota Regency	2020	340,83	85,15	107,58	2 577,00	23,95

Sumber : Dinas Tanaman Pangan, Hortikultura dan Perkebunan Kabupaten Lima Puluh Kota

Source : Food Crops, Horticulture and Plantation Service of Lima Puluh Kota Regency

Catatan/Note : ^xAngka Sementara / Preliminary Figures



Tabel 5.2.25 Tanam, Panen, Produksi dan Provitas Semangka di Kabupaten Lima Puluh Kota, 2021
Table *Planted, Harvest, Production and Provitas of Watermelon in Lima Puluh Kota Regency, 2021*

Kecamatan Subdistrict	Tanam Planted (Ha)	Panen Harvest (Ha)	Produksi Production (Ton)	Provitas Provitas (Ton/Ha)	
(1)	(2)	(3)	(4)	(5)	
Payakumbuh	-	-	-	-	
Akabiluru	-	-	-	-	
Luak	-	-	-	-	
Lareh Sago Halaban	-	-	-	-	
Situjuh Limo Nagari	-	-	-	-	
H a r a u	-	-	-	-	
Guguak	-	-	-	-	
Mungka	-	-	-	-	
Suliki	-	-	-	-	
Bukik Barisan	-	-	-	-	
Gunuang Omeh	-	-	-	-	
Kapur IX	-	-	-	-	
Pangkalan Koto Baru	7,00	4,00	70,00	17,50	
Kabupaten Lima Puluh Kota/ Lima Puluh Kota Regency	2021^x	7,00	4,00	70,00	17,50
	2020	4,00	3,00	31,00	10,33

Sumber : Dinas Tanaman Pangan, Hortikultura dan Perkebunan Kabupaten Lima Puluh Kota

Source : Food Crops, Horticulture and Plantation Service of Lima Puluh Kota Regency

Catatan/Note : ^xAngka Sementara / Preliminary Figures

Table 5.2.26 Luas Pertanaman, Tanam, Panen, Provitas dan Produksi Belimbing di Kabupaten Lima Puluh Kota, 2021
Table *Planting Area, Planted, Harvest, Provitas and Production of Star Fruits in Lima Puluh Kota Regency, 2021*

Kecamatan Subdistrict	Luas Pertanaman Planting Area (Ha)	Tanam Planted (Ha)	Panen Harvest (Ha)	Produksi Production (Ton)	Provitas Provitas (Ton/Ha)
(1)	(2)	(3)	(4)	(5)	(6)
Payakumbuh	-	-	-	-	-
Akabiluru	-	-	-	-	-
Luak	0,45	0,01	0,45	5,40	3,03
Lareh Sago Halaban	1,42	0,14	1,27	10,00	2,26
Situjuh Limo Nagari	0,57	-	0,57	7,90	4,32
H a r a u	0,34	0,15	0,22	12,60	15,49
Guguak	0,16	-	0,17	0,80	1,20
Mungka	0,25	0,03	0,21	3,90	4,79
Suliki	-	-	-	-	-
Bukik Barisan	-	-	-	-	-
Gunuang Omeh	-	-	-	-	-
Kapur IX	0,84	0,17	0,62	13,10	5,73
Pangkalan Koto Baru	0,13	-	0,16	0,70	1,24
Kabupaten Lima Puluh Kota 2021^x	4,16	0,50	3,67	54,30	14,80
Lima Puluh Kota Regency 2020	3,88	0,10	1,88	51,00	27,13

Sumber : Dinas Tanaman Pangan, Hortikultura dan Perkebunan Kabupaten Lima Puluh Kota

Source : Food Crops, Horticulture and Plantation Service of Lima Puluh Kota Regency

Catatan/Note : ^xAngka Sementara / Preliminary Figures



Tabel 5.2.27 Luas Pertanaman, Tanam, Panen, Provitas dan Produksi Duku di Kabupaten Lima Puluh Kota, 2021
Table Planting Area, Planted, Harvest, Provitas and Production of Duku in Lima Puluh Kota Regency, 2021

Kecamatan Subdistrict	Luas Pertanaman Planting Area (Ha)	Tanam Planted (Ha)	Panen Harvest (Ha)	Produksi Production (Ton)	Provitas Provitas (Ton/Ha)
(1)	(2)	(3)	(4)	(5)	(6)
Payakumbuh	2,24	-	1,74	12,90	1,92
Akabiluru	1,66	-	1,66	4,80	0,72
Luak	0,31	0,03	0,24	3,00	3,43
Lareh Sago Halaban	2,56	0,55	1,01	3,81	1,47
Situjuh Limo Nagari	3,91	-	3,99	24,20	2,56
H a r a u	3,99	-	3,16	1,96	1,57
Guguak	2,24	-	1,80	3,30	0,46
Mungka	3,41	-	3,41	57,70	4,24
Suliki	1,26	0,06	0,65	1,30	0,78
Bukik Barisan	4,04	0,60	3,14	7,50	0,59
Gunuang Omeh	1,14	-	0,92	8,10	2,70
Kapur IX	19,58	0,37	18,81	107,90	1,47
Pangkalan Koto Baru	3,36	-	3,36	7,00	0,52
Kabupaten Lima Puluh Kota 2021^x	49,70	1,61	43,89	243,47	5,55
Lima Puluh Kota Regency 2020	50,30	0,30	12,81	93,00	7,26

Sumber : Dinas Tanaman Pangan, Hortikultura dan Perkebunan Kabupaten Lima Puluh Kota

Source : Food Crops, Horticulture and Plantation Service of Lima Puluh Kota Regency

Catatan/Note : ^xAngka Sementara / Preliminary Figures

Tabel 5.2.28 Luas Pertanaman, Tanam, Panen, Provitas dan Produksi Jambu Biji di Kabupaten Lima Puluh Kota, 2021
Table
Planting Area, Planted, Harvest, Provitas and Production of Guava in Lima Puluh Kota Regency, 2021

Kecamatan Subdistrict	Luas Pertanaman Planting Area (Ha)	Tanam Planted (Ha)	Panen Harvest (Ha)	Produksi Production (Ton)	Provitas Provitas (Ton/Ha)
(1)	(2)	(3)	(4)	(5)	(6)
Payakumbuh	2,17	-	2,17	27,80	3,20
Akabiluru	-	-	-	-	-
Luak	0,80	0,03	0,67	14,40	5,40
Lareh Sago Halaban	1,63	0,08	1,43	48,10	4,56
Situjuh Limo Nagari	0,54	-	0,54	5,38	2,94
H a r a u	2,60	0,03	2,57	29,30	2,85
Guguak	2,17	0,09	2,10	24,25	2,91
Mungka	3,08	0,05	2,75	27,40	2,98
Suliki	2,01	0,08	1,76	34,94	5,21
Bukik Barisan	1,40	0,12	1,29	54,00	10,49
Gunuang Omeh	1,23	0,01	0,83	13,00	3,88
Kapur IX	1,88	0,19	1,66	14,40	2,16
Pangkalan Koto Baru	4,20	0,03	3,48	34,30	2,48
Kabupaten Lima Puluh Kota 2021^x	23,71	0,71	21,25	327,27	15,40
Lima Puluh Kota Regency 2020	17,39	0,99	15,42	350,00	22,70

Sumber : Dinas Tanaman Pangan, Hortikultura dan Perkebunan Kabupaten Lima Puluh Kota

Source : Food Crops, Horticulture and Plantation Service of Lima Puluh Kota Regency

Catatan/Note : ^xAngka Sementara / Preliminary Figures



Tabel 5.2.29 Luas Pertanaman, Tanam, Panen, Provitas dan Produksi Jambu Air di Kabupaten Lima Puluh Kota, 2021
Table Planting Area, Planted, Harvest, Provitas and Production of Jambu Air in Lima Puluh Kota Regency, 2021

Kecamatan Subdistrict	Luas Pertanaman Planting Area (Ha)	Tanam Planted (Ha)	Panen Harvest (Ha)	Produksi Production (Ton)	Provitas Provitas (Ton/Ha)	
(1)	(2)	(3)	(4)	(5)	(6)	
Payakumbuh	6,00	-	6,00	189,60	7,90	
Akabiluru	-	-	-	-	-	
Luak	6,22	0,13	6,16	144,00	5,88	
Lareh Sago Halaban	9,45	0,30	8,90	129,60	3,68	
Situjuh Limo Nagari	9,32	-	9,47	86,19	4,09	
H a r a u	2,14	0,10	7,71	29,30	0,95	
Guguak	1,29	0,28	1,03	7,70	1,87	
Mungka	7,15	0,07	6,60	71,60	3,37	
Suliki	2,28	0,10	1,50	15,00	2,70	
Bukik Barisan	4,06	0,80	3,76	72,90	5,01	
Gunuang Omeh	-	-	-	-	-	
Kapur IX	7,63	1,91	5,90	25,07	1,13	
Pangkalan Koto Baru	5,51	0,09	4,92	24,30	1,24	
Kabupaten Lima Puluh Kota	2021^x	61,05	3,78	61,95	795,26	12,84
Lima Puluh Kota Regency	2020	58,66	1,95	33,95	294,00	8,66

Sumber : Dinas Tanaman Pangan, Hortikultura dan Perkebunan Kabupaten Lima Puluh Kota

Source : Food Crops, Horticulture and Plantation Service of Lima Puluh Kota Regency

Catatan/Note : ^xAngka Sementara / Preliminary Figures

Tabel 5.2.30 Luas Pertanaman, Tanam, Panen, Provitas dan Produksi Nangka di Kabupaten Lima Puluh Kota, 2021
Table *Planting Area, Planted, Harvest, Provitas and Production of Jackfruits in Lima Puluh Kota Regency, 2021*

Kecamatan Subdistrict	Luas Pertanaman Planting Area (Ha)	Tanam Planted (Ha)	Panen Harvest (Ha)	Produksi Production (Ton)	Provitas Provitas (Ton/Ha)
(1)	(2)	(3)	(4)	(5)	(6)
Payakumbuh	13,69	-	5,79	90,00	3,92
Akabiluru	17,03	0,35	15,73	130,00	2,07
Luak	11,34	-	9,50	7,50	1,99
Lareh Sago Halaban	14,35	0,50	9,22	68,90	1,88
Situjuh Limo Nagari	11,39	-	10,89	85,40	2,63
H a r a u	6,68	-	6,83	32,70	1,20
Guguak	9,55	0,20	9,43	54,90	1,46
Mungka	9,04	0,06	0,37	3,10	2,07
Suliki	1,82	0,15	1,04	14,30	5,18
Bukik Barisan	4,36	0,10	4,26	59,60	3,49
Gunuang Omeh	5,08	-	3,22	35,10	2,74
Kapur IX	18,65	3,65	14,85	193,50	3,31
Pangkalan Koto Baru	51,61	-	51,31	20,50	1,00
Kabupaten Lima Puluh Kota 2021^x	174,59	5,01	142,44	795,50	5,58
Lima Puluh Kota Regency 2020	171,50	2,85	100,35	804,00	8,01

Sumber : Dinas Tanaman Pangan, Hortikultura dan Perkebunan Kabupaten Lima Puluh Kota

Source : Food Crops, Horticulture and Plantation Service of Lima Puluh Kota Regency

Catatan/Note : ^xAngka Sementara / Preliminary Figures



Tabel 5.2.31 Luas Pertanaman, Tanam, Panen, Provitas dan Produksi Nenas di Kabupaten Lima Puluh Kota, 2021
Table Planting Area, Planted, Harvest, Provitas and Production of Pineapple in Lima Puluh Kota Regency, 2021

Kecamatan Subdistrict	Luas Pertanaman Planting Area (Ha)	Tanam Planted (Ha)	Panen Harvest (Ha)	Produksi Production (Ton)	Provitas Provitas (Ton/Ha)	
(1)	(2)	(3)	(4)	(5)	(6)	
Payakumbuh	-	-	-	-	-	
Akabiluru	-	-	-	-	-	
Luak	0,024	-	0,024	6,30	70,95	
Lareh Sago Halaban	0,500	0,032	0,469	189,00	139,57	
Situjuh Limo Nagari	-	-	-	-	-	
H a r a u	0,004	-	0,010	0,50	18,71	
Guguak	-	-	-	-	-	
Mungka	0,004	-	0,004	1,00	91,00	
Suliki	-	-	-	-	-	
Bukik Barisan	-	-	-	-	-	
Gunuang Omeh	-	-	-	-	-	
Kapur IX	0,023	0,003	0,021	1,10	18,68	
Pangkalan Koto Baru	0,015	-	0,014	3,40	57,27	
Kabupaten Lima Puluh Kota	2021^x	0,570	0,035	0,541	201,30	371,73
Lima Puluh Kota Regency	2020	0,564	0,340	0,177	83,00	468,93

Sumber : Dinas Tanaman Pangan, Hortikultura dan Perkebunan Kabupaten Lima Puluh Kota

Source : Food Crops, Horticulture and Plantation Service of Lima Puluh Kota Regency

Catatan/Note : ^xAngka Sementara / Preliminary Figures

Tabel 5.2.32 Luas Pertanaman, Tanam, Panen, Provitas dan Produksi Rambutan di Kabupaten Lima Puluh Kota, 2021
Table *Planting Area, Planted, Harvest, Provitas and Production of Rambutan in Lima Puluh Kota Regency, 2021*

Kecamatan Subdistrict	Luas Pertanaman Planting Area (Ha)	Tanam Planted (Ha)	Panen Harvest (Ha)	Produksi Production (Ton)	Provitas Provitas (Ton/Ha)
(1)	(2)	(3)	(4)	(5)	(6)
Payakumbuh	29,80	-	24,80	414,10	4,23
Akabiluru	14,70	-	14,36	272,70	4,75
Luak	76,34	-	72,68	1 306,50	4,49
Lareh Sago Halaban	59,16	0,50	55,36	671,30	3,03
Situjuh Limo Nagari	54,88	-	53,73	1 280,40	11,47
H a r a u	8,66	-	9,06	28,60	0,81
Guguak	139,65	-	139,28	1 678,80	3,02
Mungka	25,61	0,13	25,42	34,30	3,37
Suliki	20,64	0,45	19,69	319,80	4,15
Bukik Barisan	17,36	0,45	16,91	155,50	2,29
Gunuang Omeh	18,21	-	18,31	284,50	3,92
Kapur IX	121,87	1,17	121,79	2 934,30	6,08
Pangkalan Koto Baru	196,39	-	196,31	2 671,30	3,40
Kabupaten Lima Puluh Kota 2021^x	783,27	2,70	767,70	12 052,10	15,70
Lima Puluh Kota Regency 2020	800,49	2,77	289,69	3 115,00	10,75

Sumber : Dinas Tanaman Pangan, Hortikultura dan Perkebunan Kabupaten Lima Puluh Kota

Source : Food Crops, Horticulture and Plantation Service of Lima Puluh Kota Regency

Catatan/Note : ^xAngka Sementara / Preliminary Figures



Table 5.2.33 Luas Pertanaman, Tanam, Panen, Provitas dan Produksi Sawo di Kabupaten Lima Puluh Kota, 2021
Table Planting Area, Planted, Harvest, Provitas and Production of Chococo in Lima Puluh Kota Regency, 2021

Kecamatan Subdistrict	Luas Pertanaman Planting Area (Ha)	Tanam Planted (Ha)	Panen Harvest (Ha)	Produksi Production (Ton)	Provitas Provitas (Ton/Ha)
(1)	(2)	(3)	(4)	(5)	(6)
Payakumbuh	9,65	-	9,65	508,40	13,17
Akabiluru	3,30	-	3,25	28,40	2,18
Luak	8,94	0,03	7,83	74,40	2,47
Lareh Sago Halaban	14,27	0,42	10,97	51,10	1,89
Situjuh Limo Nagari	2,43	-	2,07	26,30	5,11
H a r a u	3,09	-	3,09	20,80	1,68
Guguak	0,25	0,25	-	-	-
Mungka	1,21	0,05	0,98	7,90	2,15
Suliki	2,73	0,15	1,58	42,20	6,78
Bukik Barisan	8,93	1,00	6,18	219,30	8,87
Gunuang Omeh	3,58	-	3,31	49,40	3,77
Kapur IX	3,26	0,70	2,26	9,50	1,05
Pangkalan Koto Baru	15,72	-	15,83	51,90	0,82
Kabupaten Lima Puluh Kota 2021^x	77,36	2,60	67,00	1 089,60	16,26
Lima Puluh Kota Regency 2020	75,90	3,18	42,76	586,00	13,70

Sumber : Dinas Tanaman Pangan, Hortikultura dan Perkebunan Kabupaten Lima Puluh Kota

Source : Food Crops, Horticulture and Plantation Service of Lima Puluh Kota Regency

Catatan/Note : ^xAngka Sementara / Preliminary Figures

Tabel 5.2.34 Luas Pertanaman, Tanam, Panen, Provitas dan Produksi Sirsak di Kabupaten Lima Puluh Kota, 2021
Table *Planting Area, Planted, Harvest, Provitas and Production of Sirsak in Lima Puluh Kota Regency, 2021*

Kecamatan Subdistrict	Luas Pertanaman Planting Area (Ha)	Tanam Planted (Ha)	Panen Harvest (Ha)	Produksi Production (Ton)	Provitas Provitas (Ton/Ha)
(1)	(2)	(3)	(4)	(5)	(6)
Payakumbuh	28,57	-	27,73	666,60	6,01
Akabiluru	9,23	-	8,57	159,60	4,66
Luak	5,02	0,01	5,00	66,00	1,15
Lareh Sago Halaban	4,99	0,20	4,46	18,80	1,06
Situjuh Limo Nagari	0,42	-	0,17	0,80	1,98
H a r a u	33,47	0,43	33,46	274,30	2,07
Guguak	0,35	0,35	-	-	-
Mungka	0,40	0,03	5,55	33,40	2,04
Suliki	3,76	0,08	2,68	95,20	9,02
Bukik Barisan	2,92	0,23	2,17	82,60	9,53
Gunuang Omeh	-	-	-	-	-
Kapur IX	1,85	0,82	1,04	10,00	2,41
Pangkalan Koto Baru	5,70	-	3,24	0,30	1,71
Kabupaten Lima Puluh Kota 2021^x	96,68	2,15	94,04	1 407,60	14,97
Lima Puluh Kota Regency 2020	101,10	2,12	64,23	855,00	13,31

Sumber : Dinas Tanaman Pangan, Hortikultura dan Perkebunan Kabupaten Lima Puluh Kota

Source : Food Crops, Horticulture and Plantation Service of Lima Puluh Kota Regency

Catatan/Note : ^xAngka Sementara / Preliminary Figures



**5.3 PETERNAKAN
LIVESTOCK**

Tabel 5.3.1 Jumlah Produksi Telur dan Daging Menurut Kecamatan di Kabupaten Lima Puluh Kota, 2021
Production of Egg and Meats by Subdistrict in Lima Puluh Kota Regency, 2021

Kecamatan Subdistrict	Telur / Egg (kg)			
	Ayam ras Layer-Broiler	Ayam Buras Village Hen	Itik / Duck	Puyuh / Bustard
(1)	(2)	(3)	(4)	(5)
Payakumbuh	19 230 559,56	32 766,06	117 398,16	414 426,00
Akabiluru	1 601 622,97	10 982,65	73 966,77	-
Luak	5 297 178,63	27 477,45	116 937,00	60 690,00
Lareh Sago Halaban	5 320 270,08	15 382,25	47 543,40	60 690,00
Situjuh Limo Nagari	3 020 361,66	18 577,06	32 028,66	-
H a r a u	23 521 773,03	44 108,67	187 044,30	27 501,24
Guguak	9 061 084,98	14 709,08	64 397,70	311 253,00
Mungka	9 528 455,93	44 247,02	92 676,69	207 126,30
Suliki	614 232,57	21 370,28	17 952,30	-
Bukik Barisan	65 487,35	10 846,87	10 337,67	-
Gunuang Omeh	-	4 487,98	11 468,61	-
Kapur IX	-	7 850,61	6 313,50	-
Pangkalan Koto Baru	-	6 606,76	6 780,15	-
Kabupaten Lima Puluh Kota Lima Puluh Kota Regency	77 261 026,76	259 412,75	784 844,91	1 081 686,54

Bersambung/ To Be Continued

Lanjutan Tabel/Continued Table 5.3.1

Kecamatan Subdistrict	Daging / Meats (kg)			
	Sapi Cow	Kerbau Buffalo	Kambing Goats	Ayam Buras Village Hen
(1)	(6)	(7)	(8)	(9)
Payakumbuh	125 812,81	708,68	3 101,08	63 025,42
Akabiluru	147 352,74	14 645,95	2 354,22	21 125,10
Luak	84 201,57	1 417,35	4 546,08	52 852,80
Lareh Sago Halaban	96 195,40	944,90	6 445,69	29 587,71
Situjuh Limo Nagari	98 398,34	3 070,93	2 256,80	35 732,93
H a r a u	153 716,82	4 015,83	5 731,31	84 842,91
Guguak	257 989,69	63 308,30	2 646,47	28 292,88
Mungka	40 876,92	17 716,88	1 347,59	85 109,02
Suliki	71 718,20	51 733,28	763,09	41 105,68
Bukik Barisan	94 971,54	8 031,65	568,26	20 863,92
Gunuang Omeh	42 835,10	4 252,05	2 776,36	8 632,62
Kapur IX	34 023,31	18 661,78	373,43	15 100,62
Pangkalan Koto Baru	35 247,17	7 322,98	714,38	12 708,08
Kabupaten Lima Puluh Kota Lima Puluh Kota Regency	1 283 339,60	195 830,53	33 624,76	498 979,71

Bersambung/ To Be Continued



Lanjutan Tabel/Continued Table 5.3.1

Kecamatan Subdistrict	Daging / Meats (kg)			
	Ayam Ras Petelur Layer	Ayam Pedaging Broiler	Itik / Duck	Puyuh Bustard
(1)	(10)	(11)	(12)	(13)
Payakumbuh	2 463 838,80	2 640 344,85	12 573,79	52 580,00
Akabiluru	205 201,56	1 716 536,25	7 922,12	-
Luak	678 679,90	2 566 576,35	12 524,40	7 700,00
Lareh Sago Halaban	681 638,40	1 129 792,95	5 092,08	7 700,00
Situjuh Limo Nagari	386 971,80	789 833,66	3 430,39	-
H a r a u	3 013 633,42	3 642 563,69	20 033,16	3 489,20
Guguak	1 160 915,40	1 112 202,00	6 897,24	39 490,00
Mungka	1 220 795,44	219 319,43	9 926,03	26 279,00
Suliki	78 696,10	337 632,75	1 922,76	-
Bukik Barisan	8 390,31	85 060,76	1 107,20	-
Gunuang Omeh	-	-	1 228,33	-
Kapur IX	-	-	676,20	-
Pangkalan Koto Baru	-	-	726,18	-
Kabupaten Lima Puluh Kota Lima Puluh Kota Regency	9 898 761,13	14 239 862,68	84 059,89	137 238,20

Sumber : Dinas Peternakan dan Kesehatan Hewan Kabupaten Lima Puluh Kota
 Source : Poultry and Animal Health Service of Lima Puluh Kota

Tabel 5.3.2 Populasi Ternak Menurut Jenis dan Kecamatan di Kabupaten Lima Puluh Kota, 2021
Table *Livestock Populations by Kind of Livestock and Subdistrict in Lima Puluh Kota Regency, 2021*

Kecamatan Subdistrict	Jenis Ternak / Kind of Livestock (Ekor)			
	Kuda / Horse	Kambing / Goats	Sapi / Cow	Kerbau Buffalo
(1)	(2)	(3)	(4)	(5)
Payakumbuh	4	2 832	2 732	551
Akabiluru	18	1 674	2 008	896
Luak	8	2 349	9 869	697
Lareh Sago Halaban	-	4 502	11 810	1 460
Situjuh Limo Nagari	28	2 933	4 814	1 112
H a r a u	24	2 838	6 248	856
Guguak	18	1 472	4 228	302
Mungka	13	3 035	1 503	300
Suliki	4	1 120	702	729
Bukik Barisan	-	4 052	2 975	553
Gunuang Omeh	-	984	233	544
Kapur IX	-	1 074	576	379
Pangkalan Koto Baru	-	1 477	753	464
Kabupaten Lima Puluh Kota Lima Puluh Kota Regency	117	30 342	48 451	8 843

Sumber : Dinas Peternakan dan Kesehatan Hewan Kabupaten Lima Puluh Kota
 Source : Poultry and Animal Health Service of Lima Puluh Kota



Tabel 5.3.3 Populasi Unggas Menurut Jenis dan Kecamatan di Kabupaten Lima Puluh Kota, 2021
Table Flow Populations by Kind of Flow and Subdistrict in Lima Puluh Kota Regency, 2021

Kecamatan Subdistrict	Jenis Unggas / Kind of Flow(Ekor)				
	Ayam Buras Village Hen	Itik / Duck	Ayam Petelur Layer	Ayam Pedaging Broiler	Puyuh Bustard
(1)	(2)	(3)	(4)	(5)	(6)
Payakumbuh	51 157	21 384	2 082 000	2 326 500	239 000
Akabiluru	17 147	13 473	173 400	1 512 500	-
Luak	42 900	21 300	573 500	2 261 500	35 000
Lareh Sago Halaban	24 016	8 660	576 000	995 500	35 000
Situjuh Limo Nagari	29 004	5 834	327 000	695 950	-
H a r a u	68 866	34 070	2 546 589	3 209 590	15 860
Guguak	22 965	11 730	981 000	980 000	179 500
Mungka	69 082	16 881	1 031 600	193 250	119 450
Suliki	33 365	3 270	66 500	297 500	-
Bukik Barisan	16 935	1 883	7 090	74 950	-
Gunuang Omeh	7 007	2 089	-	-	-
Kapur IX	12 257	1 150	-	-	-
Pangkalan Koto Baru	10 315	1 235	-	-	-
Kabupaten Lima Puluh Kota Lima Puluh Kota Regency	405 016	142 959	8 364 679	12 547 240	623 810

Sumber : Dinas Peternakan dan Kesehatan Hewan Kabupaten Lima Puluh Kota
 Source : Poultry and Animal Health Service of Lima Puluh Kota

Tabel 5.3.4 Populasi Ternak/Unggas Menurut Jenis di Kabupaten Lima Puluh Kota, 2021
Table *Livestock/Flow Populations by Kind of livestock/Flow in Lima Puluh Kota Regency, 2021*

Uraian/Description	Satuan Units	Populasi Kenaikan Stok/Stock Increase *)	Dipotong Slaughtered	Jumlah Total	Rata-Rata Harga per unit Average Price
(1)	(2)	(3)	(4)	(5)	(6)
Sapi/ Cow	Ekor	(813,00)	5 243,00	4 430,00	46 000,00
Kerbau/ Buffalo	Ekor	1 149,00	829,00	1 978,00	46 000,00
Kambing-Domba/ Goats	Ekor	(641,00)	1 755,00	1 114,00	51 700,00
Kuda/ Horse	Ekor	(19,00)	-	(19,00)	45 000,00
Itik/ Duck	Ekor	2 273,00	85 775,00	88 048,00	33 000,00
Ayam Buras/ Village Hen	Ekor	(366 437,00)	567 022,00	200 585,00	30 400,00
Ayam Ras Pedaging/ Broiler	Ekor	301 010,00	11 910 863,00	12 211 873,00	20 600,00
Ayam Ras Petelur/ Layer	Ekor	(616 079,00)	4 662 077,00	4 045 998,00	29 600,00
Puyuh/ Bustard	Ekor	(555 807,00)	1 247 620,00	691 813,00	13 500,00

Sumber : Dinas Peternakan dan Kesehatan Hewan Kabupaten Lima Puluh Kota

Source : Poultry and Animal Health Service of Lima Puluh Kota

Catatan : *) Populasi Kenaikan Stok = Populasi Awal-Populasi Akhir + (Ekspor-Impor)

Notes : *) Stock Increase = Initial Stock-Final Stock + (Export-Import)



Tabel 5.3.5 Produksi Hasil Peternakan Menurut Jenisnya di Kabupaten Lima Puluh Kota, 2019-2021
Table Results of Livestock Production by Type in Lima Puluh Kota Regency, 2019-2021

Komoditi/Commodity	Satuan Units	2020		2021	
		Produksi Production	Harga Rata-rata/Average Price	Produksi Production	Harga Rata-rata/Average Price
(1)	(2)	(3)	(4)	(5)	(6)
Telur Itik/ Duck Egg	Kg	844 488,00	30 400,00	784 844,91	30 400,00
Telur Ayam Kampung/ Village Hen Egg	Kg	247 098,00	30 400,00	259 412,75	30 400,00
Telur Ayam Ras/ Layer Egg	Kg	59 741 706,00	20 600,00	77 261 026,76	20 600,00
Telur Puyuh/ Bustard egg	Kg	693 639,00	21 600,00	1 081 686,54	21 600,00
Susu Sapi/ Cow Milk	Liter	64 260,00	8 000,00	18 783,56	9 700,00
Susu Kerbau/ Buffalo Milk	Liter	99 920,00	5 000,00	88 430,00	14 500,00
Daging Sapi/ Beef	Kg	1 298 271,00	95 000,00	1 283 339,60	102 000,00
Daging Kerbau/ Buffalo Meat	Kg	157 326,00	95 000,00	195 830,53	102 000,00
Daging Kambing/ Mutton	Kg	37 895,00	55 000,00	33 624,76	85 000,00
Daging Ayam Buras/ chicken meat	Kg	422 326,84	45 000,00	498 979,71	43 000,00
Daging Ayam Ras Petelur/ Layer Meat	Kg	5 442 618,00	35 000,00	9 898 761,13	29 600,00
Daging Ayam Pedaging/ Broiler Meat	Kg	17 549 235,39	25 000,00	14 239 862,68	27 000,00
Daging Itik/ Duck Meat	Kg	82 176,41	33 000,00	84 059,89	33 000,00
Daging Puyuh/ Bustard Meat	Ekor	62 698,19	21 600,00	137 238,20	13 500,00
Kulit Sapi/ Cowhide	Lembar	-	-	-	-
Kulit Kerbau/ Buffalo Leather	Lembar	-	-	-	-
Kulit Kambing/ Goatskin	Lembar	-	-	-	-
Kulit Kuda/ Horses Skin	Lembar	-	-	-	-
Pupuk Kandang/ Dung	Kg	-	-	-	-
Tulang/ Bone	Kg	-	-	-	-

Sumber : Dinas Peternakan dan Kesehatan Hewan Kabupaten Lima Puluh Kota

Source : Poultry and Animal Health Service of Lima Puluh Kota

Catatan/Note : 1 kg telur itik=14 butir, 1 Kg telur ayam kampung=19 butir, 1 Kg telur ayam ras=16 butir, 1 Kg telur puyuh=90 butir

1 kg of duck eggs = 14 eggs, 1 kg of native chicken eggs = 19 eggs, 1 kg of chicken eggs = 16 eggs, 1 kg of quail eggs = 90 eggs

Tabel 5.3.6 Jumlah Pemotongan Ternak Menurut Jenis dan Kecamatan di Kabupaten Lima Puluh Kota, 2021
Table *Number of Livestock Cutting by Type and Subdistrict in Lima Puluh Kota Regency, 2021*

Kecamatan Subdistrict	Jenis Ternak / Kind of Livestock (Ekor)		
	Kerbau/ Buffalo	Sapi/ Cow	Kambing- Domba/ Goat
(1)	(2)	(3)	(4)
Payakumbuh	3	514	191
Akabiluru	62	602	145
Luak	6	344	280
Lareh Sago Halaban	4	393	397
Situjuh Limo Nagari	13	402	139
H a r a u	17	628	353
Guguak	268	1 054	163
Mungka	75	167	83
Suliki	219	293	47
Bukik Barisan	34	388	35
Gunuang Omeh	18	175	171
Kapur IX	79	139	23
Pangkalan Koto Baru	31	144	44
Kabupaten Lima Puluh Kota Lima Puluh Kota Regency	829	5 243	2 071

Sumber : Dinas Peternakan dan Kesehatan Hewan Kabupaten Lima Puluh Kota

Source : Poultry and Animal Health Service of Lima Puluh Kota



Tabel 5.3.7 Konsumsi Susu, Telur dan Daging Menurut Kecamatan di Kabupaten Lima Puluh Kota, 2021
Table Consumption of Milk, Eggs and Meat by Subdistrict in Lima Puluh Kota Regency, 2021

Kecamatan Subdistrict	Susu/Milk (kg)	Telur/Egg (kg)	Daging/Meat (kg)
(1)	(2)	(3)	(4)
Payakumbuh	4 821,25	10 019 667,43	3 177 171,71
Akabiluru	7 840,00	863 351,23	1 276 896,48
Luak	22 534,36	2 799 856,12	2 020 949,36
Lareh Sago Halaban	12 775,00	2 750 973,02	1 171 345,34
Situjuh Limo Nagari	9 730,00	1 550 806,41	796 885,11
H a r a u	7 490,00	11 954 295,89	4 103 442,81
Guguak	2 642,50	4 807 912,88	1 637 888,75
Mungka	2 625,00	5 017 452,14	965 313,69
Suliki	6 378,75	340 626,77	368 907,83
Bukik Barisan	4 838,75	50 609,98	150 434,91
Gunuang Omeh	4 760,00	12 426,25	45 498,04
Kapur IX	3 316,25	12 113,05	51 603,86
Pangkalan Koto Baru	4 060,00	11 220,73	42 416,34
Kabupaten Lima Puluh Kota Lima Puluh Kota Regency	93 811,86	40 191 309,89	15 808 754,24

Sumber : Dinas Peternakan dan Kesehatan Hewan Kabupaten Lima Puluh Kota

Source : Poultry and Animal Health Service of Lima Puluh Kota

Catatan/Note : susu= susu sapi dan susu kerbau; Telur= Ayam Ras, ayam buras, itik dan puyuh; Daging= Daging sapi, kerbau, kambing, ayam ras petelur, ayam ras pedaging dan itik
 cow's milk and buffalo milk; Egg = Broiler, free-range chicken, duck and quail; Meat = Beef, buffalo, goat, laying hens, broilers and ducks

Tabel 5.3.8 Produksi Susu Sapi dan Kerbau Dirinci Menurut Kecamatan di Kabupaten Lima Puluh Kota, 2021
Table *Production of Cow Milk and Buffalo Milk by Subdistrict in Lima Puluh Kota Regency, 2021*

Kecamatan Subdistrict	Susu Sapi/ Cow Milk (kg)	Susu Kerbau/ Buffalo Milk (kg)
(1)	(2)	(3)
Payakumbuh	-	5 510,00
Akabiluru	-	8 960,00
Luak	18 783,56	6 970,00
Lareh Sago Halaban	-	14 600,00
Situjuh Limo Nagari	-	11 120,00
H a r a u	-	8 560,00
Guguak	-	3 020,00
Mungka	-	3 000,00
Suliki	-	7 290,00
Bukik Barisan	-	5 530,00
Gunuang Omeh	-	5 440,00
Kapur IX	-	3 790,00
Pangkalan Koto Baru	-	4 640,00
Kabupaten Lima Puluh Kota Lima Puluh Kota Regency	18 783,56	88 430,00

Sumber : Dinas Peternakan dan Kesehatan Hewan Kabupaten Lima Puluh Kota
 Source : Poultry and Animal Health Service of Lima Puluh Kota



**5.4 PERIKANAN
FISHERY**

Tabel 5.4.1 Jumlah Penangkap Ikan/Biota Lain di Perairan Umum Menurut Kecamatan di Kabupaten Lima Puluh Kota, 2021
Numbers of Fisherman at Open Water by Subdistrict in Lima Puluh Kota Regency, 2021

Kecamatan <i>Subdistrict</i>	Penangkap Ikan / <i>Numbers of Fisherman (orang/person)</i>		
	Penuh / <i>Full Time</i>	Sambilan <i>Half Time</i>	Jumlah / <i>Total</i>
(1)	(2)	(3)	(4)
Payakumbuh	-	95	95
Akabiluru	-	95	95
Luak	-	85	85
Lareh Sago Halaban	-	55	55
Situjuh Limo Nagari	-	55	55
H a r a u	-	96	96
Guguak	-	65	65
Mungka	-	70	70
Suliki	-	50	50
Bukik Barisan	-	60	60
Gunuang Omeh	-	70	70
Kapur IX	85	175	260
Pangkalan Koto Baru	225	287	512
Kabupaten Lima Puluh Kota <i>Lima Puluh Kota Regency</i>	310	1 258	1 568

Sumber : Dinas Perikanan Kabupaten Lima Puluh Kota
Source : *Regional Office of Fisheries of Lima Puluh Kota*

Tabel 5.4.2 Luas Area, Produksi dan Rata-rata Budidaya Kolam di Kabupaten Lima Puluh Kota, 2021
Table Area, Production and Average Wetland Cultivation in Lima Puluh Kota Regency, 2021

Kecamatan Subdistrict	Luas / Area (Ha)	Produksi Production (Ton)	Rata-rata Average (Ton/Ha)
(1)	(2)	(3)	(4)
Payakumbuh	99,58	2 976,57	29,89
Akabiluru	99,65	2 438,73	24,47
Luak	205,25	7 036,60	34,28
Lareh Sago Halaban	124,39	6 582,19	52,92
Situjuh Limo Nagari	99,28	2 293,01	23,10
H a r a u	134,43	7 122,31	52,98
Guguak	109,38	6 961,49	63,64
Mungka	104,32	3 889,47	37,28
Suliki	75,14	1 546,86	20,59
Bukik Barisan	94,63	645,81	6,82
Gunuang Omeh	113,71	439,43	3,86
Kapur IX	101,43	1 575,94	15,54
Pangkalan Koto Baru	104,12	1 101,84	10,58
Kabupaten Lima Puluh Kota Lima Puluh Kota Regency	1 465,31	44 610,25	30,44

Sumber : Dinas Perikanan Kabupaten Lima Puluh Kota

Source : Regional Office of Fisheries of Lima Puluh Kota



Tabel 5.4.3 Luas Area, Produksi dan Rata-rata Budidaya Sawah di Kabupaten Lima Puluh Kota, 2021
Table Area, Production and Average Pond Cultivation in Lima Puluh Kota Regency, 2021

Kecamatan Subdistrict	Luas / Area (Ha)	Produksi Production (Ton)	Rata-rata Average (Ton/Ha)
(1)	(2)	(3)	(4)
Payakumbuh	10,02	11,27	1,12
Akabiluru	11,89	10,24	0,86
Luak	13,01	26,65	2,05
Lareh Sago Halaban	14,60	25,93	1,78
Situjuh Limo Nagari	9,78	8,68	0,89
H a r a u	12,63	26,97	2,14
Guguak	10,23	26,37	2,58
Mungka	5,08	14,73	2,90
Suliki	4,45	5,86	1,32
Bukik Barisan	2,21	2,45	1,11
Gunuang Omeh	1,02	2,66	2,61
Kapur IX	2,05	2,97	1,45
Pangkalan Koto Baru	2,03	4,17	2,05
Kabupaten Lima Puluh Kota Lima Puluh Kota Regency	99,00	168,95	1,71

Sumber : Dinas Perikanan Kabupaten Lima Puluh Kota
 Source : Regional Office of Fisheries of Lima Puluh Kota

Tabel 5.4.4 Luas Area, Produksi dan Rata-rata Penangkapan Ikan Perairan Umum di Kabupaten Lima Puluh Kota, 2021
Table Area, Production and Average of Catching Open Waters Fish in Lima Puluh Kota Regency, 2021

Kecamatan Subdistrict	Luas / Area (Ha)	Produksi Production (Ton)	Rata-rata Average (Ton/Ha)
(1)	(2)	(3)	(4)
Payakumbuh	116,90	40,20	0,34
Akabiluru	66,00	59,70	0,90
Luak	26,00	10,18	0,39
Lareh Sago Halaban	16,00	27,00	1,69
Situjuh Limo Nagari	5,00	22,80	4,56
H a r a u	178,00	70,90	0,40
Guguak	56,00	48,87	0,87
Mungka	45,00	60,49	1,34
Suliki	116,00	17,90	0,15
Bukik Barisan	35,00	10,11	0,29
Gunuang Omeh	13,95	19,70	1,41
Kapur IX	450,00	587,50	1,31
Pangkalan Koto Baru	2 665,40	1 853,77	0,70
Kabupaten Lima Puluh Kota Lima Puluh Kota Regency	3 789,25	2 829,12	0,75

Sumber : Dinas Perikanan Kabupaten Lima Puluh Kota

Source : Regional Office of Fisheries of Lima Puluh Kota



Tabel 5.4.5 **Produksi Ikan Perairan Umum Menurut Jenis Ikan (Ton) di Kabupaten Lima Puluh Kota, 2021**
Table **Open Waters Fish Production by Kind of Fish (Tons) in Lima Puluh Kota Regency, 2021**

Kecamatan Subdistrict	Nilai	Mujair Mujaers	Gabus Snakehead	Lainnya Others
(1)	(2)	(3)	(4)	(5)
Payakumbuh	3,76	8,50	1,90	26,04
Akabiluru	3,90	6,40	2,76	46,64
Luak	0,98	5,76	0,65	2,79
Lareh Sago Halaban	3,16	6,90	4,78	12,16
Situjuh Limo Nagari	1,78	7,93	1,54	11,55
H a r a u	6,07	8,26	15,57	41,00
Guguak	2,10	12,10	2,89	31,78
Mungka	3,00	18,64	1,10	37,75
Suliki	0,90	5,04	1,20	10,76
Bukik Barisan	1,20	6,90	0,71	1,30
Gunuang Omeh	0,90	9,30	3,43	6,07
Kapur IX	5,20	5,34	10,33	566,63
Pangkalan Koto Baru	30,50	68,31	42,00	1 712,96
Kabupaten Lima Puluh Kota Lima Puluh Kota Regency	63,45	169,38	88,86	2 507,43

Sumber : Dinas Perikanan Kabupaten Lima Puluh Kota

Source : Regional Office of Fisheries of Lima Puluh Kota

Tabel 5.4.6 Jumlah Produksi dan Harga Benih Ikan UPR dan Balai Benih Ikan (Ekor) di Kabupaten Lima Puluh Kota, 2021
Table Number of UPR Fish Seed Production and Price and Fish Seed in Lima Puluh Kota Regency, 2021

Kecamatan Subdistrict	Mas Sago Carp	Harga/ Ekor (Rp) Price/tail (Rp)	Gurami Carp	Harga/ Ekor (Rp) Price/tail (Rp)	Nilai Tilapia	Harga/ Ekor (Rp) Price/tail (Rp)
(1)	(2)	(3)	(4)	(5)	(6)	(7)
Payakumbuh	6 323 000	250	1102 000	2 000	17609 000	125
Akabiluru	983 000	250	-	2 000	32310 000	125
Luak	7 150 000	250	16850 000	2 000	22360 000	125
Lareh Sago Halaban	9 208 000	250	15620 000	2 000	17360 000	125
Situjuh Limo Nagari	8 049 000	250	16 000	2 000	9891 000	125
H a r a u	9 058 000	250	4409 000	2 000	42570 000	125
Guguak	5 050 000	250	19195 000	2 000	36420 000	125
Mungka	8 360 000	250	111 000	2 000	25310 000	125
Suliki	1 205 000	250	6641 000	2 000	2450 000	125
Bukik Barisan	-	300	-	2 500	2210 000	125
Gunuang Omeh	-	300	-	2 500	-	125
Kapur IX	3 490 000	300	-	2 500	-	125
Pangkalan Koto Baru	-	300	-	2 500	-	125
BBI Tarantang	-	-	-	-	-	-
Kabupaten Lima Puluh Kota Lima Puluh Kota Regency	58 876 000		63 944 000		208 490 000	

Bersambung/ To Be Continued



Lanjutan Tabel/Continued Table 5.4.6

Kecamatan Subdistrict	Nilem / Nilem	Harga/Ekor (Rp) / Price/tail (Rp)	Lele Catfish	Harga/Ekor (Rp) / Price/tail (Rp)
(1)	(8)	(9)	(10)	(11)
Payakumbuh	55 000	300	5 318 000	150
Akabiluru	11 900	300	2 166 000	150
Luak	398 200	300	26 970 000	150
Lareh Sago Halaban	116 200	300	19 440 000	150
Situjuh Limo Nagari	-	300	1 395 000	150
H a r a u	-	300	23 120 000	150
Guguak	6 549 000	300	9 080 000	150
Mungka	2 970 000	300	3 187 000	150
Suliki	-	300	-	150
Bukik Barisan	-	300	-	150
Gunuang Omeh	-	300	-	150
Kapur IX	-	300	4 188 000	150
Pangkalan Koto Baru	-	300	-	150
BBI Tarantang	-	-	-	-
Kabupaten Lima Puluh Kota Lima Puluh Kota Regency	10 100 300		94 864 000	

Sumber : Dinas Perikanan Kabupaten Lima Puluh Kota
Source : Regional Office of Fisheries of Lima Puluh Kota

Tabel 5.4.7 Jumlah Produksi Benih Ikan Hias (Ekor) dan Harga di Kabupaten Lima Puluh Kota, 2021
Table *The Amount of Ornamental Fish Production and Price in Lima Puluh Kota Regency, 2021*

Kecamatan Subdistrict	Gurami Sago Sago Carp	Harga/ Ekor (Rp) Price/tail (Rp)	Komet/ Comet	Harga/ Ekor (Rp) Price/tail (Rp)	Koi/ Koi	Harga/ Ekor (Rp) Price/tail (Rp)
(1)	(2)	(3)	(4)	(5)	(6)	(7)
Payakumbuh	111 425	4 000	-	2 000	-	5 000
Akabiluru	-	4 000	-	2 000	-	5 000
Luak	-	4 000	2 420 000	2 000	2 560 000	5 000
Lareh Sago Halaban	220 000	4 000	99 000	2 000	-	5 000
Situjuh Limo Nagari	-	4 000	-	2 000	-	5 000
H a r a u	-	4 000	-	2 000	422 000	5 000
Guguak	294 600	4 000	-	2 000	-	5 000
Mungka	-	4 000	-	2 000	-	5 000
Suliki	110 475	4 000	-	2 000	-	5 000
Bukik Barisan	-	4 000	-	2 000	-	5 000
Gunuang Omeh	-	4 000	-	2 000	-	5 000
Kapur IX	-	4 000	-	2 000	-	5 000
Pangkalan Koto Baru	-	4 000	-	2 000	-	5 000
BBI Tarantang	-	-	-	-	-	-
BBI Tj. Balik	-	-	-	-	-	-
Kabupaten Lima Puluh Kota Lima Puluh Kota Regency	736 500		2 519 000		2 982 000	

Bersambung/ To Be Continued



Lanjutan Tabel/Continued Table 5.4.7

Kecamatan Subdistrict	Mas Koki Gold Fish	Harga/Ekor (Rp) Price/tail (Rp)	Cupang Betta Fish	Harga/Ekor (Rp) / Price/tail (Rp)
(1)	(8)	(9)	(10)	(11)
Payakumbuh	-	2 000	-	5 000
Akabiluru	-	2 000	-	5 000
Luak	1 020 000	2 000	27 100	5 000
Lareh Sago Halaban	95 000	2 000	-	5 000
Situjuh Limo Nagari	-	2 000	-	5 000
H a r a u	-	2 000	-	5 000
Guguak	-	2 000	-	5 000
Mungka	-	2 000	-	5 000
Suliki	-	2 000	-	5 000
Bukik Barisan	-	2 000	-	5 000
Gunuang Omeh	-	2 000	-	5 000
Kapur IX	-	2 000	-	5 000
Pangkalan Koto Baru	-	2 000	-	5 000
BBI Tarantang	-	-	-	-
BBI Tj. Balik	-	-	-	-
Kabupaten Lima Puluh Kota/ Lima Puluh Kota Regency	1 115 000		27 100	

Sumber : Dinas Perikanan Kabupaten Lima Puluh Kota

Source : Regional Office of Fisheries of Lima Puluh Kota

Tabel 5.4.8 Produksi dan Nilai Produksi Ikan Budidaya Menurut Jenis dan Kecamatan di Kabupaten Lima Puluh Kota, 2021
Table Production and Value of Fish Production by Type and Subdistrict in Lima Puluh Kota Regency, 2021

Kecamatan Subdistrict	Jumlah Produksi Total Production	Ikan Mas/Goldfish		Ikan Nila/Tilapia		Ikan Gurami/Carp	
		Produksi Production (ton)	Nilai Value (000 Rp)	Produksi Production (ton)	Nilai Value (000 Rp)	Produksi Production (ton)	Nilai Value (000 Rp)
(1)	(2)	(3)	(4)	(5)	(6)	(7)	(8)
Payakumbuh	3 008,03	1 103,41	38 619 350	1 101,76	38 561 600	136,62	6 147 900
Akabiluru	2 464,50	171,57	6 004 950	1 932,45	67 635 750	1,34	60 300
Luak	7 110,96	1 247,25	43 653 750	1 399,02	48 965 700	2 087,54	93 939 300
Lareh Sago Halaban	6 651,76	1 563,18	54 711 300	1 086,18	38 016 300	1 934,07	87 033 150
Situjuh Limo Nagari	2 317,24	1 404,44	49 155 400	618,86	21 660 100	1,98	89 100
H a r a u	7 197,58	1 400,74	49 025 900	2 586,84	90 539 400	546,62	24 597 900
Guguak	7 035,06	881,50	30 852 500	2 185,49	76 492 150	2 376,07	106 923 150
Mungka	3 930,57	1 458,89	51 061 150	1 583,60	55 426 000	13,76	619 200
Suliki	1 563,21	210,61	7 371 350	153,29	5 365 150	823,32	37 049 400
Bukik Barisan	652,64	87,17	3 050 950	138,28	4 839 800	1,45	65 250
Gunuang Omeh	444,07	92,22	3 227 700	76,68	2 683 800	2,43	109 350
Kapur IX	1 592,59	609,24	21 323 400	93,24	3 263 400	1,09	49 050
Pangkalan Koto Baru	1 113,49	43,65	1 527 750	89,12	3 119 200	1,21	54 450
Kabupaten Lima Puluh Kota/ Lima Puluh Kota Regency	45 081,70	10 273,87	359 585 450	13 044,81	456 568 350	7 927,50	356 737 500

Bersambung/ To Be Continued



Lanjutan Tabel/Continued Table 5.4.8

Kecamatan Subdistrict	Ikan Lele/Catfish		Ikan Patin/Patin	
	Produksi Production (ton)	Nilai Value (000 Rp)	Produksi Production (ton)	Nilai Value (000 Rp)
(1)	(9)	(10)	(11)	(12)
Payakumbuh	527,02	10 540 400	120,06	2 401 200
Akabiluru	214,65	4 293 000	109,23	2 184 600
Luak	2 190,17	43 803 400	98,65	1 973 000
Lareh Sago Halaban	1 926,54	38 530 800	95,38	1 907 600
Situjuh Limo Nagari	138,25	2 765 000	105,78	2 115 600
H a r a u	2 037,01	40 740 200	96,39	1 927 800
Guguak	899,84	17 996 800	89,69	1 793 800
Mungka	315,84	6 316 800	103,78	2 075 600
Suliki	213,54	4 270 800	93,89	1 877 800
Bukik Barisan	254,23	5 084 600	116,46	2 329 200
Gunuang Omeh	126,43	2 528 600	118,23	2 364 600
Kapur IX	415,04	8 300 800	441,21	8 824 200
Pangkalan Koto Baru	142,64	2 852 800	823,30	16 466 000
Kabupaten Lima Puluh Kota/ Lima Puluh Kota Regency	9 401,20	188 024 000	2 412,05	48 241 000

Bersambung/ To Be Continued

Lanjutan Tabel/Continued Table 5.4.8

Kecamatan Subdistrict	Ikan Nilem/Nilem		Ikan Lainnya/Others	
	Produksi Production (ton)	Nilai Value (000 Rp)	Produksi Production (ton)	Nilai Value (000 Rp)
(1)	(13)	(14)	(15)	(16)
Payakumbuh	4,81	120 250	14,35	430 500
Akabiluru	1,04	26 000	34,22	1 026 600
Luak	34,81	870 250	53,52	1 605 600
Lareh Sago Halaban	10,16	254 000	36,25	1 087 500
Situjuh Limo Nagari	5,36	134 000	42,57	1 277 100
H a r a u	3,15	78 750	526,83	15 804 900
Guguak	556,73	13 918 250	45,74	1 372 200
Mungka	259,61	6 490 250	195,09	5 852 700
Suliki	2,10	52 500	66,46	1 993 800
Bukik Barisan	1,40	35 000	53,65	1 609 500
Gunuang Omeh	1,66	41 500	26,42	792 600
Kapur IX	1,02	25 500	31,75	952 500
Pangkalan Koto Baru	1,04	26 000	12,53	375 900
Kabupaten Lima Puluh Kota/ Lima Puluh Kota Regency	882,89	22 072 250	1 139,38	34 181 400

Sumber : Dinas Perikanan Kabupaten Lima Puluh Kota
Source : Regional Office of Fisheries of Lima Puluh Kota



Tabel 5.4.9 Jumlah Pembudidaya dan Kelompok Pembudidaya Ikan Menurut Kecamatan di Kabupaten Lima Puluh Kota, 2021
Numbers of Farmer and Fish Farmers Group by Subdistrict in Lima Puluh Kota Regency, 2021

Kecamatan Subdistrict	Pembudidaya Ikan Fish Farmers	Kelompok Pembudidaya Ikan/ Fish Farmers Group
(1)	(2)	(3)
Payakumbuh	809	48
Akabiluru	966	49
Luak	911	46
Lareh Sago Halaban	1 113	67
Situjuh Limo Nagari	374	22
H a r a u	1 372	79
Guguak	904	58
Mungka	879	47
Suliki	337	27
Bukik Barisan	489	26
Gunuang Omeh	330	17
Kapur IX	758	43
Pangkalan Koto Baru	501	37
Kabupaten Lima Puluh Kota/ Lima Puluh Kota Regency	9 743	566

Sumber : Dinas Perikanan Kabupaten Lima Puluh Kota
 Source : Regional Office of Fisheries of Lima Puluh Kota

Tabel 5.4.10 Produksi Perikanan dan Harga Rata-rata Menurut Jenis di Kabupaten Lima Puluh Kota, 2020 dan 2021
Table Fisheries Production and Average Price by Type in Lima Puluh Kota Regency, 2020 and 2021

Kecamatan Subdistrict	Satuan Units	2020		2021	
		Produksi Production (ton)	Harga Rata- Rata per Kg/Average Price per Kg (Rp)	Produksi Production (ton)	Harga Rata- Rata per Kg/Average Price per Kg (Rp)
(1)	(2)	(3)	(4)	(5)	(6)
Ikan Mas/ Goldfish	Ton/Ton	10 582,59	35 000	10 273,87	35 000
Nila/ Tilapia	Ton/Ton	12 847,67	30 000	13 044,81	35 000
Gurame/ Crap	Ton/Ton	7 880,60	45 000	7 927,50	45 000
Nilem/ Nilem	Ton/Ton	953,39	25 000	882,89	25 000
Lele/ Catfish	Ton/Ton	8 239,31	20 000	9 401,20	20 000
Patin/ Patin	Ton/Ton	2 765,41	20 000	2 412,05	20 000
Lainnya/ Others	Ton/Ton	1 238,56	30 000	1 139,38	30 000
Kabupaten Lima Puluh Kota/ Lima Puluh Kota Regency		44 507,53	-	45 081,70	

Sumber : Dinas Perikanan Kabupaten Lima Puluh Kota


Source : Regional Office of Fisheries of Lima Puluh Kota



CHAPTER
BAB
6

ENERGI DAN INDUSTRI

ENERGY AND INDUSTRY



**JUMLAH PELANGGAN LISTRIK
DI KABUPATEN LIMA PULUH KOTA
SEBESAR**

*Number of Electric Customers
in Lima Puluh Kota Regency
that is 66.551*

66.551

➤ **PRODUKSI LISTRIK** ➤
production electricity

**JUMLAH PRODUKSI LISTRIK
DI KABUPATEN LIMA PULUH KOTA
SEBESAR**

*amount of electricity production
in Lima Puluh Kota Regency of
105 million kwh*

105 Juta kwh



**PELANGGAN AIR MINUM
DI KABUPATEN LIMA PULUH KOTA
SEBANYAK**

*totals of water customers
in Lima Puluh Kota Regency of
13.924*

13.924



**PEMAKAIAN AIR MINUM
DI KABUPATEN LIMA PULUH KOTA
SEBESAR**

*totals of water supply
in Lima Puluh Kota Regency of
2,9 million m³*

2,9 JUTA m³

3 **JUMLAH UNIT USAHA INDUSTRI KECIL PALING BANYAK
DI KABUPATEN LIMA PULUH KOTA**
three number of small industrial business units at most in fifty cities



**INDUSTRI
PANGAN**
Food Industry

1.270 UNIT



**INDUSTRI KIMIA
DAN BAHAN
BANGUNAN**
*The Chemical Industry and
Building Materials*

6.010 UNIT



**INDUSTRI
SANDANG
DAN KULIT**
Clothing and Leather Industry

281 UNIT

PENJELASAN TEKNIS

1. Kapasitas listrik terpasang adalah total kapasitas dari seluruh mesin pembangkit listrik yang dioperasikan.
2. Listrik yang dibangkitkan adalah jumlah listrik yang dibangkitkan oleh seluruh mesin pembangkit listrik dan dinyatakan dalam satuan dasar Watt hours.
3. Jumlah listrik/gas/air bersih yang terjual/didistribusikan adalah banyaknya listrik/gas/air bersih yang disalurkan kepada para pelanggan.
4. Kapasitas produksi potensial adalah hubungan antara output yang sebenarnya diproduksi dengan peralatan yang terpasang dan potensi output yang dapat diproduksi dengan peralatan terpasang tersebut, jika kapasitas sepenuhnya digunakan.
5. Volume air bersih yang disalurkan adalah banyaknya air bersih yang disalurkan oleh perusahaan air bersih (dalam satuan m). Semakin besar volume air bersih yang disalurkan maka akan semakin terpenuhi kebutuhan konsumen akan air bersih.
6. Pelanggan adalah individu atau kelompok, baik rumah tangga, perusahaan atau institusi nonprofitt yang membeli air bersih dari perusahaan air bersih.
7. Data Industri merupakan data sekunder yang bersumber dari Dinas Perindustrian dan Tenaga Kerja Kab. Lima Puluh Kota. Data yang ditampilkan antara lain data Industri formal unit usaha dan insutri kecil dan tenaga kerja.

TECHNICAL NOTES

1. *Installed electricity capacity is the total capacity of all operated power plants machines.*
2. *Electricity generated is the amount of electricity generated by all power plant engine in Watt hours standard unit.*
3. *Sold/distributed electricity/gas/cleaned water is total electricity/gas/cleaned water distributed to customers.*
4. *Potential capacity production is relationship between output that is actually produced with the installed equipment, and the potential output which could be produced with it, if capacity was fully used.*
5. *Volume of water distributed is the amount of water that can be distributed by the water company (in units of m). The greater the volume of water distributed it will be increasingly fulfilled the needs of consumers for clean water.*
6. *Customers are individuals or groups, whether household, company or non-profit institutions that buy water supply from water supply establishment.*
7. *Industrial Statistics are secondary data obtained from the Industry and Trade Service of Lima Puluh Kota Regency. The data displayed include data on formal industry business units and small industry and labor.*



ULASAN**DESCRIPTION****Energi**

Banyaknya jenis pelanggan perusahaan listrik negara pada Kabupaten Lima Kota tercatat 5 unit yaitu rumah tangga, pemerintah, social, perusahaan and Layanan Khusus. Jumlah perkembangannya pada tahun 2021 mengalami kenaikan dibandingkan tahun 2020. Pelanggan terbanyak terdapat pada rumah tangga yaitu 56.404 sedangkan pada kwh yang dihasilkan pada rumah tangga tersebut yaitu 49.348.900 kwh. Ini merupakan kwh terbanyak pada tahun 2021.

Industri

Banyaknya unit usaha yang ada di Kabupaten Lima Puluh Kota tahun 2021 tercatat 7.861 unit, yang terdiri dari industri pangan, industri sandang dan kulit, industri kimia dan bahan bangunan, industri logam dan elektronika dan industri kerajinan dengan jumlah produksi sebesar 371,1 Miliar.

Energy

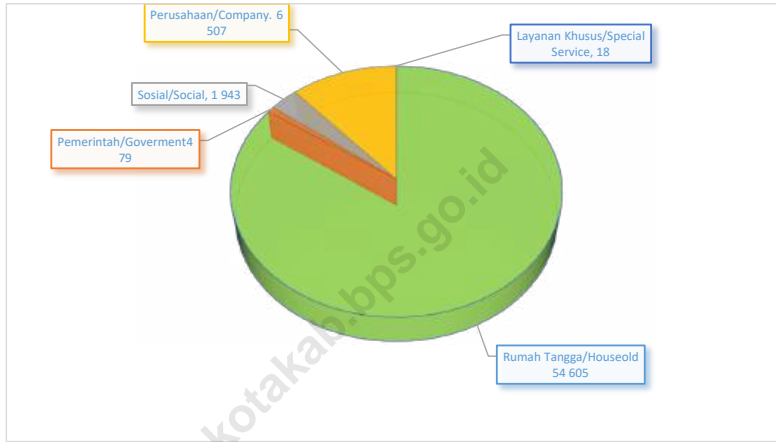
In Lima Puluh Kota Regency there are type customers in the state electricity company 5 units: households, government, social, special service and company. Amount development in 2021 increased compared to 2020. Most customers are in the household is 56,404 while the resultant kwh in household are 49,348,900 kwh. This is the highest kwh in 2021.

Industry

In Lima Puluh Kota Regency there are 7,861 units industries in 2021 that consist of, Food Industry, Clothing and Leather Industry, Industrial Chemicals and Building Materials, Metal and Electronics Industries and Handicraft Industries with production 371,1 billion.

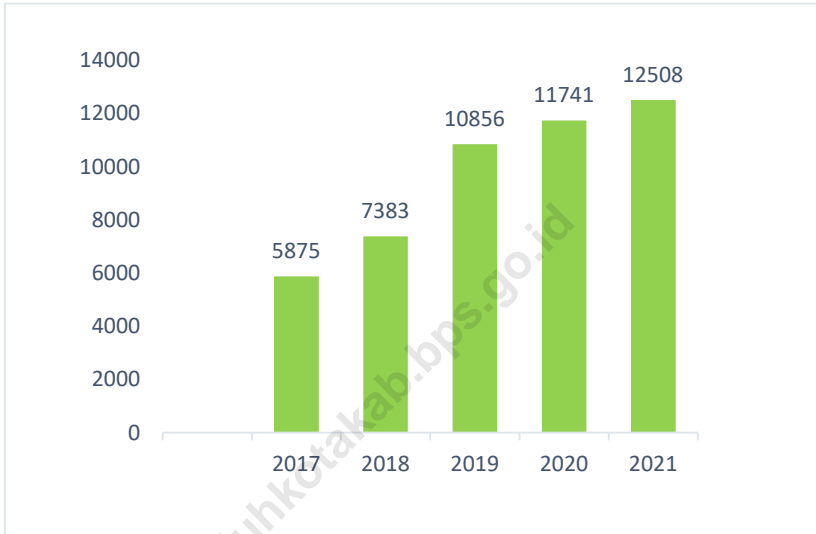
Gambar 6.1
Figures

Jumlah Pelanggan Perusahaan Listrik Negara Menurut Kategori Pelanggan di Kabupaten Lima Puluh Kota, 2021
State Owned Electricity Company Consumer by Category in Lima Puluh Kota Regency, 2021



Sumber :PT. PLN Rayon Lima Puluh Kota/Source :State Owned Electricity Company

Gambar 6.2 Jumlah Rumah Tangga Pelanggan Air Minum Menurut di Kabupaten Lima Puluh Kota, 2017-2021
Figures Number of Household Water Customer in Lima Puluh Kota Regency, 2017-2021



Sumber/Source: PDAM Lima Puluh Kota/Municipal Waterworks of Lima Puluh Kota Regency

Tabel 6.1 **Produksi, dan Distribusi Listrik PT. PLN (Persero) pada Cabang/Ranting PLN di Kabupaten Lima Puluh Kota, 2017 -2021**
Table **Production, and Distribution of PT. PLN (Persero) at PLN Branch in Lima Puluh Kota Regency, 2017 -2021**

Tahun Years	Produksi Listrik Electricity Production (KWh)	Listrik Terjual Electricity Sold (KWh)	Dipakai Sendiri Own Used (KWh)	Susut/ Hilang Shrinkage/ Lost (KWh)
(1)	(2)	(3)	(4)	(5)
2017	92 903 899	85 835 137	43 317	6 681 452
2018	95 260 965	88 754 336	11 006	6 462 599
2019	97 727 963	90 520 860	42 485	7 207 103
2020	102 525 244	94 699 870	86 303	7 825 374
2021	105 665 469	101 804 077	486 055	5 815 889

Sumber/Source : PT. PLN Rayon Lima Puluh Kota /State Owned Electricity Company of Branch Lima Puluh Kota



Tabel 6.2 Jumlah Pelanggan Listrik Menurut Kategori Pelanggan di Kabupaten Lima Puluh Kota, 2017–2021
Table Number of Electricity Customers by Category in Lima Puluh Kota Regency, 2017-2021

Kategori Category	Tahun/Years				
	2017	2018	2019	2020	2021
(1)	(2)	(3)	(4)	(5)	(6)
Rumah Tangga Household	48 588	81 997	52 755	54 605	56 404
Pemerintah Government	314	542	473	479	487
Social Social	1 674	2 707	1 859	1 943	2 040
Perusahaan Company	4 024	4 948	5 518	6 507	7 601
Layanan Khusus/Multiguna Special Service	9	9	13	18	19
Jumlah/Total	54 609	90 203	60 618	63 552	66 551

Sumber/Source : PT. PLN Rayon Lima Puluh Kota /State Owned Electricity Company of Branch Lima Puluh Kota

Tabel 6.3 Kwh yang dihasilkan Menurut Kategori Pelanggan di Kabupaten Lima Puluh Kota, 2017-2021
Table *Total Production of Electrical Energy by Category In Lima Puluh Kota Regency, 2017-2021*

Kategori Category	Tahun/Years				
	2017	2018	2019	2020	2021
(1)	(2)	(3)	(4)	(5)	(6)
Rumah Tangga <i>Household</i>	62 999 496	63 678 347	45 288 700	47 313 950	49 348 900
Pemerintah <i>Government</i>	4 518 358	4 314 402	2 040 640	2 296 990	2 504 490
Social <i>Social</i>	3 693 745	3 972 617	3 091 050	3 650 650	3 917 050
Perusahaan <i>Company</i>	14 553 777	16 701 092	9 296 400	17 386 400	12 792 150
Layanan Khusus/Multiguna <i>Special Service</i>	69 761	77 169	387 400	394 000	70 400
Jumlah/Total	85 835 137	88 743 627	60 104 190	71 041 990	68 632 990

Sumber/Source : PT. PLN Rayon Lima Puluh Kota /State Owned Electricity Company of Branch Lima Puluh Kota



Tabel 6.4 Jumlah Pelanggan Air Minum Menurut Kategori Pelanggan di Kabupaten Lima Puluh Kota, 2017-2021
Table Number of Drinking Water Customer by Category in Lima Puluh Kota Regency, 2017-2021

Kategori Category	Tahun/Years				
	2017	2018	2019	2020	2021
(1)	(2)	(3)	(4)	(5)	(6)
Rumah Tangga Household	5 875	7 383	10 856	11 741	12 508
Kran Umum Public Faucet	35	28	43	43	47
Social Social	168	195	222	232	253
Niaga Kecil Small Commercial	884	896	902	910	926
Niaga Besar Big Commercial	71	80	94	95	99
Instansi Pemerintah Government	78	79	86	86	91
Jumlah/Total	7 111	8 661	12 203	13 107	13 924

Sumber/Source: PDAM Lima Puluh Kota/Municipal Waterworks of Lima Puluh Kota Regency

Tabel 6.5 Jumlah Pemakaian Air Minum Menurut Kategori Pelanggan di Kabupaten Lima Puluh Kota, 2017-2021
Table *Number of Drinking Water Usage by Customer Category in Lima Puluh Kota Regency, 2017-2021*

Kategori Category	Tahun/Years				
	2017	2018	2019	2020	2021
(1)	(2)	(3)	(4)	(5)	(6)
Rumah Tangga <i>Household</i>	1 120 206	1 287 625	1 611 184	1 976 828	2 175 939
Kran Umum <i>Public Faucet</i>	21 374	16 577	19 660	22 177	19 026
Social <i>Social</i>	224 694	243 893	261 987	224 550	289 410
Niaga Kecil <i>Small Commercial</i>	224 281	242 640	259 152	235 766	233 898
Niaga Besar <i>Big Commercial</i>	25 381	23 874	31 265	32 762	35 248
Instansi Pemerintah <i>Government</i>	138 319	145 800	179 672	179 785	163 652
Jumlah/Total	1 754 255	1 960 409	2 362 920	2 671 868	2 917 173

Sumber/Source: PDAM Lima Puluh Kota/Municipal Waterworks of Lima Puluh Kota Regency



Tabel 6.6 Nilai Produksi Menurut Jenis Industri dan Unit Usaha di Kabupaten Lima Puluh Kota, 2021
Table Numbers Production by Kind of Industry and Business Unit in Lima Puluh Kota Regency, 2021

Jenis Industri <i>Kind of Industry</i>	Unit Usaha <i>Company Unit</i>	Produksi <i>Production (Rp.)</i>
(1)	(2)	(3)
Industri Pangan <i>Food Industry</i>	Aneka Makanan (Rendang, Ganepo) Aneka Kue	62 971 357 907
Industri Sandang dan Kulit <i>Clothing and Leather Industry</i>	Songket, Bordir, Sulaman, Konveksi, Tenun, Tas	11 377 426 380
Industri Kimia dan Bahan Bangunan <i>The Chemical Industry and Building Materials</i>	Batu bata, Perabot Konsen, Gambir, Pupuk	295 393 768 511
Industri Logam dan Elektronika <i>Metal and Electronics Industries</i>	Bengkel Las	11 545 515
Industri Kerajinan <i>Handicraft Industry</i>	Rajut, Anyaman Mansiang, Bambu, Perabot Pintu, Meja	1 378 246 307
Jumlah/Total		371 132 344 620

Sumber/Source : Dinas Perindustrian dan Tenaga Kerja Kab. Lima Puluh Kota/Industry and Trade Service of Lima Puluh Kota Regency

Tabel 6.7 Jumlah Unit Usaha Menurut Jenis Industri di Kabupaten Lima Puluh Kota, 2021
Table Numbers of Company Unit by Kind of Industry in Lima Puluh Kota Regency, 2021

Jenis Industri <i>Kind of Industry</i>	Unit Usaha <i>Company Unit</i>
(1)	(2)
Industri Pangan <i>Food Industry</i>	1 270
Industri Sandang dan Kulit <i>Clothing and Leather Industry</i>	281
Industri Kimia dan Bahan Bangunan <i>The Chemical Industry and Building Materials</i>	6 010
Industri Logam dan Elektronika <i>Metal and Electronics Industries</i>	77
Industri Kerajinan <i>Handicraft Industry</i>	223
Jumlah/Total	7 861

Sumber/Source : Dinas Perindustrian dan Tenaga Kerja Kab. Lima Puluh Kota/Industry and Trade Service of Lima Puluh Kota Regency



Tabel 6.8 Perkembangan Banyaknya Perusahaan Konstruksi Menurut Klasifikasi di Kabupaten Lima Puluh Kota, 2017-2021
Table Growth of Contrucyion Manufacture by Clasification in Lima Puluh Kota Regency, 2017-2021

Klasifikasi Clasification	Tahun/Years				
	2017	2018	2019	2020	2021
(1)	(2)	(3)	(4)	(5)	(6)
M 1	1	3	2	-	-
K 3	9	7	5	3	-
K 2	15	12	6	5	1
K 1	115	85	47	34	14
Jumlah/Total	140	107	60	42	15

Sumber: GAPENSI Kabupaten Lima Puluh Kota

Source : GAPENSI of Lima Puluh Kota Regency

CHAPTER
BAB
7

PARIWISATA

TOURISM



PARIWISATA



TIDAK ADA **WISATAWAN**
MANCANEKARA YANG
DATANG KE KABUPATEN
LIMA PULUH KOTA TAHUN 2021

*is not of foreign tourists coming
to lima puluh kota regency 2021*

tourism



Salah satu objek wisata di Kabupaten

Lima Puluh Kota adalah **Wisata Lembah Harau 2021**

One of the attractions in the Regency Fifty Cities is Harau Valley Tourism

Jumlah Kunjungan Wisatawan ke

Objek Wisata Lembah Harau

sebanyak

237.241 Orang

*One of the attractions in the Regency Fifty Cities is Harau
Valley Tourism*

PENJELASAN TEKNIS

1. Data pariwisata merupakan data sekunder yang bersumber dari Dinas Pariwisata, Pemuda dan Olah Raga Kabupaten Lima Puluh Kota.
2. Objek wisata yang ditampilkan pada publikasi ini antara lain : Kapalo Banda, Lembah Harau, Pusako Rumah Gadang, dan Batang Tabit.
3. Jumlah wisnu dan wisman yang berkunjung ke objek wisata tersebut ditampilkan dalam periode Bulanan selama Tahun 2021.

TECHNICAL NOTES

1. *Tourism data is secondary data sourced from the Department of Tourism, Youth and Sports in Lima Puluh Kota Regency.*
2. *Attractions featured in this publication include: Kapalo Banda, Lembah Harau, Pusako Rumah Gadang, and Batang Tabit.*
3. *The number of tourists and tourists visiting these attractions is displayed in the Monthly period during 2021.*

<https://limapuluhkotakab.bps.go.id>



ULASAN**DESCRIPTION****Pariwisata**

Kabupaten Lima Puluh Kota memiliki banyak objek dan potensi wisata diantaranya Lembah Harau, Pusako Rumah Gadang Sungai Beringin, Kapalo Banda dan Batang Tabit.

Jumlah pengunjung kawasan wisata lembah harau mengalami penurunan dari tahun sebelumnya, yaitu dari 379.927 orang pada tahun 2020 menjadi 237.241 orang pada tahun 2021.

Jumlah kunjungan wisata ke Pusako Rumah Gadang yang terletak di Sungai Beringin sebanyak 9.447 orang pada tahun 2021. Kondisi ini mengalami kenaikan, pada Tahun 2020 tercatat sebanyak 8.485 orang yang berkunjung ke lokasi wisata ini. Sama halnya dengan lokasi wisata lain, kunjungan ke lokasi wisata Pusako Rumah Gadang ini masih didominasi oleh wisnu yakni sebanyak 9.447 orang.

Pada tahun 2021 kunjungan wisatawan, baik wisnu maupun wisman tercatat sebanyak 252.032 orang. Hal Ini mengalami penurunan drastis sebesar 402.943 orang dari tahun lalu. Jumlah kunjungan terbanyak terjadi pada bulan September yaitu sebanyak 27.895 orang dan yang paling sedikit pada Bulan Juli yaitu sebanyak 14.537 orang.

Tourism

Lima Puluh Kota Regency had many object and tourism potential such as Harau Valley, Rumah Gadang Sungai Beringin Kapalo Banda and Batang Tabit.

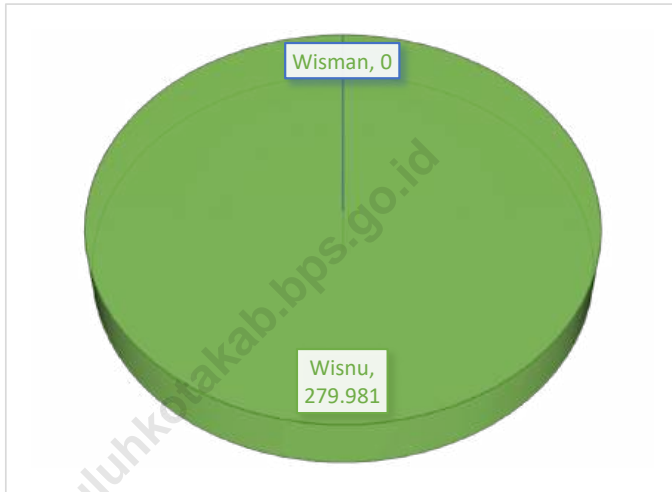
The number of visitors to the Harau Valley has decreased every year, from 379,927 people in 2020 to 237,241 in 2021.

The number of tourist visits to the Pusako Rumah Gadang located in the Sungai Beringin is 9,447 people in 2021. This condition has decreased every year where in 2020 there were only 8,485 people who visited this tourist site. Similar to other tourist sites, visits to the Pusako Rumah Gadang are still dominated by domestic tourists, as many as 9,447 people.

In 2021 there were 252,032 tourist arrivals, both domestic and foreign tourists. This has increased by 402,943 people from last year. The highest number of visits occurred in September as many as 27,895 people and the least in July was 14,537 people.

Gambar 7.1
Figures

**Jumlah Kunjungan Wisata Menurut Kategori
Wisatawan ke Kabupaten Lima Puluh Kota, 2021**
*Numbers of Tourism Visit by Tourist Category to Lima Puluh
Kota Regency, 2021*



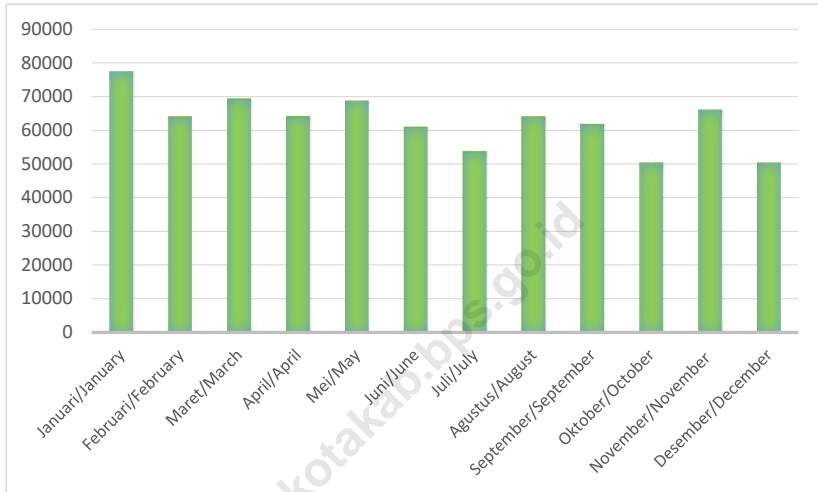
Sumber : Dinas Pariwisata, Pemuda dan Olah Raga Kab. Lima Puluh Kota

Source : Regional Office of Tourism, Youth and Sports of Lima Puluh Kota Regency



Gambar 7.2
Figures

Jumlah Kunjungan Wisata per Bulan ke Kabupaten Lima Puluh Kota, 2021
Numbers of Tourism Visit by Month to Lima Puluh Kota Regency, 2021



Sumber : Dinas Pariwisata, Pemuda dan Olah Raga Kab. Lima Puluh Kota
Source : Regional Office of Tourism, Youth and Sports of Lima Puluh Kota Regency

Tabel 7.1
Table**Jumlah Kunjungan Wisata per Bulan pada Objek Wisata Kapalo Banda di Kabupaten Lima Puluh Kota, 2021**
Numbers of Tourism Visit by Month at Kapalo Banda Object In Lima Puluh Kota Regency, 2021

Bulan Month	Wisnu Local Tourist	Wisman Foreign Tourist	Jumlah Total
(1)	(2)	(3)	(4)
Januari/January	24 175	-	24 175
Februari/February	20 728	-	20 728
Maret/March	24 477	-	24 477
April/April	25 372	-	25 372
Mei/May	26 211	-	26 211
Juni/June	19 267	-	19 267
Juli/July	22 227	-	22 227
Agustus/August	31 243	-	31 243
September/September	20 057	-	20 057
Oktober/October	18 100	-	18 100
November/November	22 650	-	22 650
Desember/December	25 474	-	25 474
Jumlah / Total	279 981	-	279 981

Sumber : Dinas Pariwisata, Pemuda dan Olah Raga Kabupaten Lima Puluh Kota

Source : Regional Office of Tourism, Youth and Sports of Lima Puluh Kota Regency



Tabel 7.2 Jumlah Kunjungan Wisata per Bulan pada Objek Wisata Lembah Harau di Kabupaten Lima Puluh Kota, 2021
Table Numbers of Tourism Visit by Month at Harau Valley Object in Lima Puluh Kota Regency, 2021

Bulan Month	Wisnu Local Tourist	Wisman Foreign Tourist	Jumlah Total
(1)	(2)	(3)	(4)
Januari/January	25 345	-	25 345
Februari/February	21 307	-	21 307
Maret/March	25 209	-	25 209
April/April	13 253	-	13 253
Mei/May	18 513	-	18 513
Juni/June	24 114	-	24 114
Juli/July	16 510	-	16 510
Agustus/August	8 324	-	8 324
September/September	11 472	-	11 472
Oktober/October	16 267	-	16 267
November/November	23 060	-	23 060
Desember/December	33 867	-	33 867
Jumlah / Total	237 241	-	237 241

Sumber : Dinas Pariwisata, Pemuda dan Olah Raga Kab. Lima Puluh Kota
 Source : Regional Office of Tourism, Youth and Sports of Lima Puluh Kota Regency

Tabel 7.3 Jumlah Kunjungan Wisata per Bulan pada Objek Wisata Pusako Rumah Gadang di Kabupaten Lima Puluh Kota, 2021
Table Numbers of Tourism Visit by Month at Pusako Rumah Gadang Object in Lima Puluh Kota Regency, 2021

Bulan Month	Wisnu Local Tourist	Wisman Foreign Tourist	Jumlah Total
(1)	(2)	(3)	(4)
Januari/January	317	-	317
Februari/February	881	-	881
Maret/March	476	-	476
April/April	960	-	960
Mei/May	740	-	740
Juni/June	145	-	145
Juli/July	564	-	564
Agustus/August	984	-	984
September/September	2 500	-	2 500
Oktober/October	426	-	426
November/November	760	-	760
Desember/December	694	-	694
Jumlah / Total	9 447	-	9 447

Sumber : Dinas Pariwisata, Pemuda dan Olah Raga Kab. Lima Puluh Kota

Source : Regional Office of Tourism, Youth and Sports of Lima Puluh Kota Regency



Tabel 7.4 Jumlah Kunjungan Wisata per Bulan pada Objek Batang Tabit di Kabupaten Lima Puluh Kota, 2021
Table Numbers of Tourism Visit by Month at Batang Tabit Object in Lima Puluh Kota Regency, 2021

Bulan Month	Wisnu Local Tourist	Wisman Foreign Tourist	Jumlah Total
(1)	(2)	(3)	(4)
Januari/January	27 685	-	27 685
Februari/February	21 241	-	21 241
Maret/March	19 342	-	19 342
April/April	24 687	-	24 687
Mei/May	23 296	-	23 296
Juni/June	17 605	-	17 605
Juli/July	14 537	-	14 537
Agustus/August	23 658	-	23 658
September/September	27 895	-	27 895
Oktober/October	15 657	-	15 657
November/November	19 670	-	19 670
Desember/December	16 759	-	16 759
Jumlah / Total	252 032	-	252 032

Sumber : Dinas Pariwisata, Pemuda dan Olah Raga Kab. Lima Puluh Kota
 Source : Regional Office of Tourism, Youth and Sports of Lima Puluh Kota Regency

Tabel 7.5 Jumlah Kunjungan Wisata per Bulan ke Kabupaten Lima Puluh Kota, 2021
Table Numbers of Tourism Visit by Month to Lima Puluh Kota Regency, 2021

Bulan Month	Wisnu Local Tourist	Wisman Foreign Tourist	Jumlah Total
(1)	(2)	(3)	(4)
Januari/January	77 522	-	77 522
Februari/February	64 157	-	64 157
Maret/March	69 504	-	69 504
April/April	64 272	-	64 272
Mei/May	68 760	-	68 760
Juni/June	61 131	-	61 131
Juli/July	53 838	-	53 838
Agustus/August	64 209	-	64 209
September/September	61 924	-	61 924
Oktober/October	50 450	-	50 450
November/November	66 140	-	66 140
Desember/December	76 794	-	76 794
Jumlah / Total	778 701	-	778 701

Sumber : Dinas Pariwisata, Pemuda dan Olah Raga Kab. Lima Puluh Kota

Source : Regional Office of Tourism, Youth and Sports of Lima Puluh Kota Regency



Tabel 7.6 Jumlah Potensi Obyek Wisata menurut Wilayah Tujuan Wisata (WTW) dan Klasifikasi Obyek Wisata di Kabupaten Lima Puluh Kota, 2021
Table Numbers of Tourism Objects by Tourism Region and Classification In Lima Puluh Kota Regency, 2021

Wilayah Tujuan Wisata <i>Tourism Region</i>	Wisata Alam <i>Nature Tourism</i>	Wisata Budaya <i>Culture Tourism</i>	Wisata Sejarah <i>Historical Tourism</i>	Jumlah <i>Total</i>
(1)	(2)	(3)	(4)	(5)
WTW I	11	2	4	17
WTW II	10	-	2	12
WTW III	5	2	4	11
WTW IV	4	1	5	10
WTW V	3	-	1	4
Jumlah / Total	33	5	16	54

Sumber : Dinas Pariwisata, Pemuda dan Olah Raga Kab. Lima Puluh Kota

Source : Regional Office of Tourism, Youth and Sports of Lima Puluh Kota Regency

Catatan / Note:

WTW I : Kec. Pangkalan Koto Baru, Kec. Kapur IX

WTW II : Kec. Suliki, Kec. Gunung Omeh, Kec. Bukik Barisan

WTW III : Kec. Guguaq, Kec. Mungka, Kec. Payakumbuh, Kec. Harau

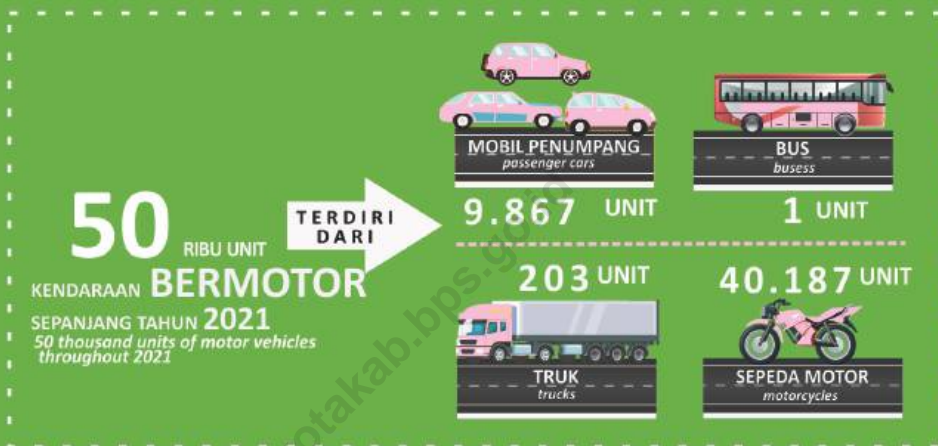
WTW IV : Kec. Situjuah Limo Nagari, Kec. Akabiluru

WTW V : Kec. Luak, Kec. Lareh Sago Halaban

CHAPTER
BAB
8

TRANSPORTASI DAN KOMUNIKASI

TRANSPORTATION AND COMMUNICATION



PANJANG JALAN ASPAL 2021

Length of Road Paved 2021



PENJELASAN TEKNIS

1. Kendaraan bermotor adalah setiap kendaraan yang digerakkan oleh peralatan teknik yang ada pada kendaraan tersebut, biasanya digunakan untuk angkutan orang atau barang di atas jalan raya selain kendaraan yang berjalan di atas rel.
2. Angkutan penumpang adalah setiap kendaraan bermotor yang dilengkapi dengan tempat duduk untuk sebanyak-banyaknya delapan orang, tidak termasuk tempat duduk untuk pengemudi, baik dilengkapi atau tidak dilengkapi bagasi.
3. Mobil bus adalah setiap kendaraan bermotor yang dilengkapi dengan tempat duduk untuk lebih dari delapan orang, tidak termasuk tempat duduk untuk pengemudi, baik dilengkapi atau tidak dilengkapi bagasi.
4. Mobil truk adalah setiap kendaraan bermotor yang digunakan untuk angkutan barang, selain mobil penumpang, mobil bus, dan kendaraan bermotor roda dua.
5. Sumber data transportasi berasal dari Kantor Pelayanan Pendapatan Provinsi dan Dinas Perhubungan Kabupaten Lima Puluh Kota.
6. Kantor Pos adalah tempat pemberi pelayanan komunikasi tertulis dan atau surat elektronik, layanan paket, layanan logistik, layanan transaksi keuangan, dan layanan keagenan pos untuk kepentingan umum. Rumah pos berfungsi sama seperti kantor pos dan kantor pos pembantu, bedanya rumah pos biasanya terletak di daerah terpencil.
7. Telekomunikasi adalah setiap pemancaran, pengiriman dan atau penerimaan dari setiap informasi dalam bentuk tanda-tanda, isyarat, tulisan, gambar, suara, dan bunyi

TECHNICAL NOTES

1. *Motor vehicles are any kind of vehicles motorized by machine set up in those vehicles, they are usually used for transporting peoples or goods on roads except vehicles moving along a railway line. The data cover all kinds of motor vehicles except those belong to Indonesia Army Force Indonesian State Police and Diplomatic Corps.*
2. *Passenger cars are any motor vehicles with no more than eight seats, excluding seat for driver, it can be with or without hoot.*
3. *Buses are large passenger cars having seats for more than eight passengers, excluding seat for driver, it can be with or without hoot.*
4. *Trucks are any motor vehicles used to transport goods excluding passenger cars, buses, and motorcycles.*
5. *Data on the length of state and provincial roads were taken from the Ministry of Public Works and Housing, while the regency/municipality roads data were taken from Regency/Municipality Public Works Offices, based on PJ-II/5 questionnaire.*
6. *Post Office is a service provider facility of written communication and or electronic mail, parcel service, logistics services, financial transaction services, and postal services to the public. Postal house has the same function as the post office and subsidiary of post office, the difference is that postal house is usually located in remote areas.*
7. *Telecommunication includes every transmitting, delivering and or receiving from every information of marking, signal, article, picture, sound and voice through*



melalui sistem kawat, optik, radio, atau sistem elektromagnetik lainnya.

8. Jaringan telekomunikasi adalah rangkaian perangkat telekomunikasi dan kelengkapannya yang digunakan dalam bertelekomunikasi.
9. Internet adalah sebuah jaringan komputer public di seluruh dunia. Internet menyediakan akses ke sejumlah layanan komunikasi termasuk *World Wide Web* dan membawa surel, berita, hiburan, dan file data.

strand of wire system, optic, radio, or other electromagnetic system.

8. *Telecommunication network is peripheral network of telecommunication and its equipment used in the means of telecommunication.*
9. *The internet is a worldwide public computer network. It provides access to a number of communication services including the World Wide Web and carries e-mail, news, entertainment, and data files.*

<https://limapuluhkotakab.bps.go.id>

ULASAN**DESCRIPTION****Transportasi**

Jalan merupakan urat nadi perekonomian suatu wilayah, tanpa didukung oleh kondisi jalan yang baik maka usaha-usaha perekonomian yang dijalankan tidak akan mencapai hasil yang optimal. Secara umum jalan dikelompokkan menjadi 3, yaitu jalan negara, jalan provinsi dan jalan kabupaten. Panjang jalan negara yang ada di Kabupaten Lima Puluh Kota tahun 2021 tercatat sepanjang 89,73Km, kemudian panjang jalan provinsi tercatat sepanjang 187,55 Km, sementara panjang jalan kabupaten tercatat sepanjang 1.101,20 Km.

Pada tahun 2021 jumlah kendaraan bermotor tercatat sebanyak 50.258 unit yang terdiri dari : sedan dan sejenisnya (1.103 unit), jeep dan sejenisnya (911 unit), mini bus (3.780 unit), micro bus (268 unit), bus (1 unit), pick up (2.423 unit), Light Truck (1.180 unit), Truck (203 unit), dan sepeda motor (40.187 unit). Hal ini menunjukkan terjadi penurunan jika dibandingkan dengan tahun 2020 sebanyak 85.070 unit. Penurunan tertinggi terjadi pada jenis sepeda motor dari 66.765 unit menjadi 40.187 unit atau terjadi penurunan sebanyak 26.578 unit.

Pos dan Telekomunikasi

Seperti tahun-tahun sebelumnya salah satu kegiatan Pos adalah mengirim dan menerima surat, baik surat biasa, kilat, kilat khusus, tercatat dan lain- lain. Selama tahun 2021 dari bulan Januari sampai dengan Desember , jumlah surat yang dikirim cuma surat biasa yang dikirim pada bulan Februari sebanyak 1 buah.

Transportation

Roads is the One oof the important infrastructures supporting economic activities. if the economics activities not supported by good roads quality, the maximum result can not be gated. In general, road is classified into 3, country roads, province roads and regency roads. The total length of country roads in Lima Puluh Kota Regency in 2021 is 89.73 km, the length of province roads is 187.55 km, while the length of regency roads is 1,101.20 km.

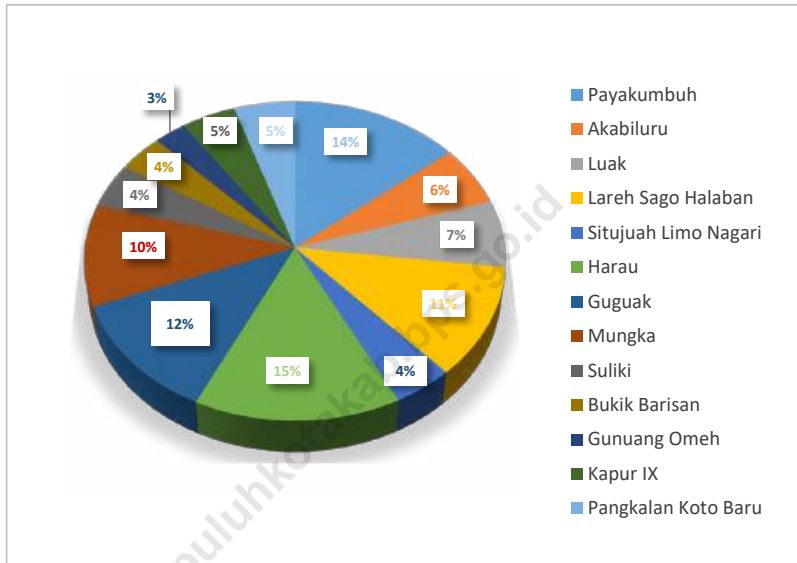
In 2021 the number of recorded motor vehicles as much as 50.258 units consisting of : Sedan and the like (1.103 units), Jeeps and the like (911 units), Mini Buses (3,780 units), Micro Bus (268 units), Bus (1 units), Pick Up (2,423 units), Light Truck (1,180 units), Truck (203 units), and Motor cycles (40.187 units). This shows an decrease when compared to the year 2020 as many as 85,070 units. The highest decrease in the types of motorcycles from the 66,765 units to 40,187 units or the addition about 26,578 units.

Post and Telecommunication

As previous year, one of Post capacity is send and receive letters, usual letter, flash letter, specific flash letter , registered letter and others. Since 2021 from January until December, the number of letters sent was only 1 regular letter sent in February.



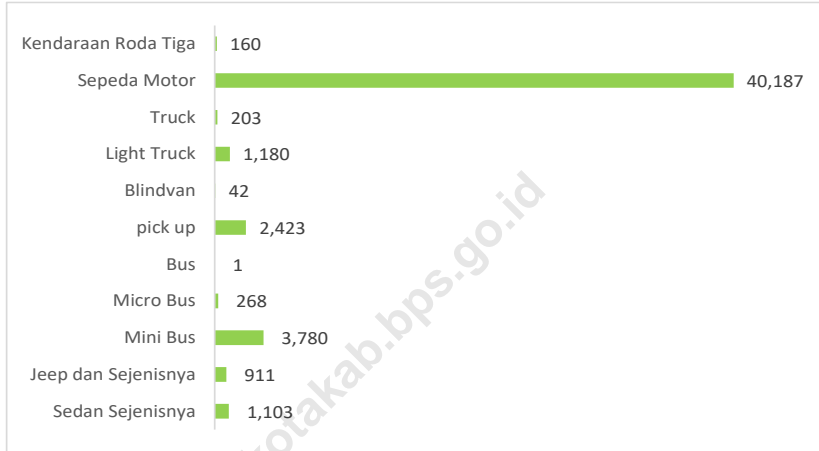
Gambar 8.1 **Persentase Kendaraan Wajib Uji Menurut Kecamatan di Kabupaten Lima Puluh Kota(%), 2021**
Figures **Percentage of Vehicle Mandatory Testing by Subdistrict in Lima Puluh Kota Regency(%), 2021**



Sumber : Dinas Perhubungan Kabupaten Lima Puluh Kota
Source : *Transportation Service of Lima Puluh Kota Regency*

Gambar 8.2
Figures

Jumlah Kendaraan Bermotor Menurut Jenis Kendaraan (Unit) di Kabupaten Lima Puluh Kota, 2021
Number of Motor Registered Vehicle by Type of Motor Vehicle (Units) in Lima Puluh Kota Regency, 2021



Sumber : Kantor Pelayanan Pendapatan Provinsi

Source : Office Service Earnings Province



8.1 TRANSPORTASI TRANSPORTATION

Tabel 8.1.1 Panjang Jalan Menurut Tingkat Kewenangan Pemerintahan di Kabupaten Lima Puluh Kota (km), 2019-2021
Table Length of Roads by Level of Government Authority in Lima Puluh Kota Regency (km), 2019-2021

Tingkat Kewenangan Pemerintahan <i>Level of Government Authority</i>	2019	2020	2021
(1)	(2)	(3)	(4)
Negara / Country	80,90	80,90	89,73
Propinsi / Province	124,55	124,55	187,55
Kabupaten / Regency	1 101,20	1 101,20	1 101,20
Jumlah/Total	1 306,65	1 306,65	1 378,48

Sumber : Dinas Pekerjaan Umum dan Penataan Ruang Kabupaten Lima Puluh Kota

Source : Regional Office of Public Works and Spatial Planning of Lima Puluh Kota Regency



Tabel 8.1.2 Panjang Jalan Menurut Jenis Permukaan Dan Status Jalan (Km) di Kabupaten Lima Puluh Kota, 2021
Table Length of Road by Type of Road Surface and Road Status (Km) in Lima Puluh Kota Regency, 2021

Jenis Permukaan Type of Road Surface	Status Jalan/Road Status			Jumlah / Total
	Negara Country	Propinsi Province	Kabupaten Regency	
(1)	(2)	(3)	(4)	(5)
Aspal / Paved	89,73	170,20	785,50	1 045,43
Kerikil / Gravel	-	13,00	107,50	120,50
Tanah / Land	-	4,35	208,02	212,37
Tidak Dirinci / Not Specified	-	-	-	-
Jumlah / Total	89,73	187,55	1 101,02	1 378,30

Sumber : Dinas Pekerjaan Umum dan Penataan Ruang Kabupaten Lima Puluh Kota
 Source : Regional Office of Public Works and Spatial Planning of Lima Puluh Kota Regency

Tabel 8.1.3 Panjang Jalan Menurut Kondisi Jalan Dan Status Jalan (Km) di Kabupaten Lima Puluh Kota, 2021
Length of Road by Type of Road Condition and Road Status (Km) in Lima Puluh Kota Regency, 2021

Kondisi Jalan Condition Road	Status Jalan/Road Status			Jumlah / Total
	Negara Country	Propinsi Province	Kabupaten Regency	
(1)	(2)	(3)	(4)	(5)
Baik / Good	82,89	105,94	561,35	750,18
Sedang / Average	6,84	43,26	52,34	102,44
Rusak / Damaged	-	34,40	144,68	179,08
Rusak Berat / Severely Damaged	-	3,95	342,83	346,78
Jumlah / Total	89,73	187,55	1 101,20	1 378,48

Sumber : Dinas Pekerjaan Umum dan Penataan Ruang Kabupaten Lima Puluh Kota

Source : Regional Office of Public Works and Spatial Planning of Lima Puluh Kota Regency



Tabel 8.1.4 Panjang Jalan Menurut Kelas Jalan Dan Status Jalan (Km) di Kabupaten Lima Puluh Kota, 2021
Table Length of Road by Type of Class of Road and Road Status (Km) in Lima Puluh Kota Regency, 2021

Kelas Jalan Class of Road	Status Jalan/Road Status			Jumlah / Total
	Negara Country	Propinsi Province	Kabupaten Regency	
(1)	(2)	(3)	(4)	(5)
Kelas I/ Class I	-	-	-	-
Kelas II/ Class II	89,73	-	-	89,73
Kelas III/ Class III	-	187,55	-	187,55
Kelas III A/ Class III A	-	-	-	-
Kelas III B/ Class III B	-	-	463,05	463,05
Kelas III C/ Class III C	-	-	638,15	638,15
Jumlah/Total	89,73	187,55	1 101,20	1 378,48

Sumber : Dinas Pekerjaan Umum dan Penataan Ruang Kabupaten Lima Puluh Kota

Source : Regional Office of Public Works and Spatial Planning of Lima Puluh Kota Regency

Tabel 8.1.5 Jumlah dan Panjang Jembatan Kabupaten Menurut Kecamatan di Kabupaten Lima Puluh Kota, 2021
Table *Numbers and Length of Regent Bridge by Subdistrict in Lima Puluh Kota Regency, 2021*

Kecamatan Subdistrict	Jumlah Number	Panjang Length (km)
(1)	(2)	(3)
Payakumbuh	9	188,00
Akabiluru	5	64,00
Luak	6	103,00
Lareh Sago Halaban	11	490,00
Situjuh Limo Nagari	9	84,00
Harau	10	241,00
Guguak	11	151,00
Mungka	13	136,00
Suliki	8	186,00
Bukik Barisan	10	106,00
Gunuang Omeh	13	168,00
Kapur IX	12	209,00
Pangkalan Koto Baru	11	297,00
Kabupaten Lima Puluh Kota/ Lima Puluh Kota Regency	128	2 423,00

Sumber : Dinas Pekerjaan Umum dan Penataan Ruang Kabupaten Lima Puluh Kota

Source : *Regional Office of Public Works and Spatial Planning of Lima Puluh Kota Regency*



Tabel 8.1.6 Jumlah Kendaraan Bermotor Menurut Jenis Kendaraan (Unit) di Kabupaten Lima Puluh Kota, 2017 - 2021
Table Number of Motor Registered Vehicle by Type of Motor Vehicle (Units) in Lima Puluh Kota Regency, 2017 - 2021

Jenis Kendaraan Type Motor Vehicles	Tahun/ Year				
	2017	2018	2019	2020	2021
(1)	(2)	(3)	(4)	(5)	(6)
Sedan Sejenisnya/ Sedans and Such	1 231	972	986	967	1 103
Jeep dan Sejenisnya/ Jeeps and Such	917	802	724	902	911
Mini Bus / Mini Bus	9 523	8 814	7 625	9 884	3 780
Micro Bus/ Micro Bus	78	321	116	287	268
Bus/ Bus	-	2	2	2	1
Pick Up/ Pick Up	6 633	5 304	4 789	4 921	2 423
Blindvan/ Blindvan	-	-	20	28	42
Light Truck/ Light Truck	1 635	1 128	864	1 077	1 180
Truck/ Truck	213	204	105	197	203
Sepeda Motor/ Motor Cycle	98 478	77 422	85 962	66 765	40 187
Kendaraan Roda Tiga/ Three Wheeled Vehicle	-	-	-	40	160
Jumlah /Total	91 610	94 969	101 193	85 070	50 258

Sumber : Kantor Pelayanan Pendapatan Provinsi

Source : Office Service Earnings Province

Tabel 8.1.7 Jumlah Kendaraan Wajib Uji Menurut Kecamatan di Kabupaten Lima Puluh Kota, 2021
Table *Number of Vehicles Mandatory Testing by Subdistrict in Lima Puluh Kota Regency, 2021*

Kecamatan Subdistrict	Jumlah Kendaraan Number of Vehicles
(1)	(2)
Payakumbuh	1 451
Akabiluru	622
Luak	699
Lareh Sago Halaban	1 158
Situjuh Limo Nagari	438
Harau	1 514
Guguak	1 229
Mungka	1 060
Suliki	464
Bukik Barisan	390
Gunuang Omeh	274
Kapur IX	467
Pangkalan Koto Baru	522
Kabupaten Lima Puluh Kota/ Lima Puluh Kota Regency	10 288

Sumber : Dinas Perhubungan Kabupaten Lima Puluh Kota

Source : *Transportation Service of Lima Puluh Kota Regency*



Table 8.1.8 Jumlah Armada Bus Umum Trayek Antar Kota Dalam Provinsi Menurut Kecamatan di Kabupaten Lima Puluh Kota, 2021
Table Number of Public Buses with Route Between Cities in Province by Subdistrict in Lima Puluh Kota Regency, 2021

Kecamatan Subdistrict	Jumlah Armada Number of Fleet
(1)	(2)
Payakumbuh	106
Akabiluru	-
Luak	-
Lareh Sago Halaban	45
Situjuh Limo Nagari	-
Harau	12
Guguak	56
Mungka	-
Suliki	64
Bukit Barisan	-
Gunuang Omeh	-
Kapur IX	17
Pangkalan Koto Baru	-
Kabupaten Lima Puluh Kota/ Lima Puluh Kota Regency	300

Sumber : Dinas Perhubungan Kabupaten Lima Puluh Kota

Source : Transportation Service of Lima Puluh Kota Regency

Tabel 8.1.9 Jumlah Izin Trayek Menurut Kecamatan di Kabupaten Lima Puluh Kota, 2021
Table *Number of Licensed Route by Subdistrict in Lima Puluh Kota Regency, 2021*

Kecamatan Subdistrict	Jumlah Izin Trayek Number of Licensed Route
(1)	(2)
Payakumbuh	2
Akabiluru	-
Luak	-
Lareh Sago Halaban	2
Situjuh Limo Nagari	-
Harau	1
Guguak	2
Mungka	-
Suliki	3
Bukit Barisan	-
Gunuang Omeh	-
Kapur IX	3
Pangkalan Koto Baru	-
Kabupaten Lima Puluh Kota/ Lima Puluh Kota Regency	13

Sumber : Dinas Perhubungan Kabupaten Lima Puluh Kota

Source : *Transportation Service of Lima Puluh Kota Regency*



Table 8.1.10 Jumlah Kendaraan Wajib Uji Yang Telah Diuji Menurut Bulan di Kabupaten Lima Puluh Kota, 2021
Table Number of Mandatory Vehicle Test That Has Tested By Month in Lima Puluh Kota Regency, 2021

Bulan/Month	Angkutan Penumpang Passenger Transport	Mini Bus-Bus Micro Bus-Bus	Angkutan Barang Goods Transport	Jumlah Total
(1)	(2)	(3)	(4)	(5)
Januari/January	-	88	778	866
Februari/February	1	42	945	988
Maret/March	1	35	645	681
April/April	1	32	356	389
Mei/May	1	14	261	276
Juni/June	2	24	477	503
Juli/July	5	34	626	665
Agustus/August	10	31	554	595
September/September	1	31	590	622
Oktober/October	2	20	470	492
November/November	1	28	473	502
Desember/December	1	21	466	488
Jumlah/Total	26	400	6 641	7 067

Sumber : Dinas Perhubungan Kabupaten Lima Puluh Kota

Source : Transportation Service of Lima Puluh Kota Regency

8.2 KOMUNIKASI COMMUNICATION

Tabel 8.2.1 Banyaknya Surat Dalam Negeri Yang Dikirim & Diterima Kantor Pos Dirinci menurut Jenis Surat di Kabupaten Lima Puluh Kota, 2021
Numbers of Sent and Received Mails at Post Office by Kind of Mails in Lima Puluh Kota Regency, 2021

Bulan/Month	Biasa/Ordinary Mail		Kilat - Tercatat Express-Registered Mail	
	Dikirim Sent	Diterima Received	Dikirim Sent	Diterima Received
(1)	(2)	(3)	(4)	(5)
Januari/January	-	2	2 147	1 163
Februari/February	1	5	2 276	1 286
Maret/March	-	3	2 190	1 376
April/April	-	7	2 019	1 038
Mei/May	-	9	2 581	1 319
Juni/June	-	5	2 391	1 280
Juli/July	-	4	1 983	1 129
Agustus/August	-	3	2 167	1 190
September/September	-	2	2 412	1 263
Oktober/October	-	3	2 331	1 367
November/November	-	2	2 452	1 421
Desember/December	-	4	2 193	1 439
Jumlah/Total	1	49	27 142	15 271

Sumber : Pos Indonesia Kab. Lima Puluh Kota

Source : Indonesian Post Office of Lima Puluh Kota Regency



Tabel 8.2.2 Banyaknya Surat Luar Negeri Yang Dikirim dan Diterima Kantor Pos Dirinci menurut Jenis Surat di Kabupaten Lima Puluh Kota, 2021
Table Numbers of Sent and Received Foreign Mails at Post Office by Kind of Mails in Lima Puluh Kota Regency, 2021

Bulan/Month	Jumlah Surat Numbers of Mail	
	Dikirim/ Sent	Diterima / Received
(1)	(2)	(3)
Januari/January	-	1
Februari/February	-	2
Maret/March	-	7
April/April	-	9
Mei/May	-	5
Juni/June	-	3
Juli/July	-	2
Agustus/August	-	4
September/September	-	5
Oktober/October	-	2
November/November	-	2
Desember/December	-	4
Jumlah/Total	-	46

Sumber : Pos Indonesia Kab. Lima Puluh Kota

Source : Indonesian Post Office of Lima Puluh Kota Regency

Tabel 8.2.3 Banyaknya Wesel Pos Dalam Negeri Yang Dikirim dan Diterima Pada Kantor Pos Kabupaten Lima Puluh Kota, 2021
Table *Numbers of Internal Money Order Sent and Received at Lima Puluh Kota Regency Post Office, 2021*

Bulan/Month	Dikirim / Sent		Diterima / Received	
	Jumlah Total	Nilai/Nominal (Rp.)	Jumlah Total	Nilai/Nominal (Rp.)
(1)	(2)	(3)	(4)	(5)
Januari/January	141	477 756 700	127	257 901 800
Februari/February	159	518 239 100	132	263 289 000
Maret/March	143	365 293 800	122	231 937 000
April/April	171	672 634 900	124	241 299 000
Mei/May	167	564 589 000	117	242 334 000
Juni/June	175	673 192 000	132	243 983 200
Juli/July	156	456 171 200	121	321 938 000
Agustus/August	139	436 912 800	112	341 476 000
September/September	163	534 682 000	143	287 635 000
Oktober/October	175	439 204 800	132	294 763 000
November/November	168	398 472 600	113	253 491 800
Desember/December	138	413 839 000	124	270 843 700
Jumlah/Total	1 895	5 950 987 900	1 499	3 250 891 500

Sumber : Pos Indonesia Kab. Lima Puluh Kota

Source : Indonesian Post Office of Lima Puluh Kota Regency



Tabel 8.2.4 Banyaknya Wesel Pos Luar Negeri Yang Dikirim dan Diterima Pada Kantor Pos Kabupaten Lima Puluh Kota, 2021
Table Numbers of Foreign Money Order Sent and Received at Lima Puluh Kota Regency Post Office, 2021

Bulan/Month	Dikirim / Sent		Diterima / Received	
	Jumlah Total	Nilai/Nominal (Rp.)	Jumlah Total	Nilai/Nominal (Rp.)
(1)	(2)	(3)	(4)	(5)
Januari/January	2	11 637 500	56	73 453 300
Februari/February	3	18 578 000	76	87 987 000
Maret/March	1	5 327 000	87	78 987 000
April/April	2	12 837 000	67	74 765 000
Mei/May	3	13 532 100	71	69 752 500
Juni/June	2	11 836 200	72	71 391 300
Juli/July	1	3 659 300	45	65 304 900
Agustus/August	2	7 695 800	51	56 398 400
September/September	2	5 640 500	56	61 726 000
Oktober/October	4	15 273 700	63	72 765 900
November/November	3	14 865 400	67	54 876 300
Desember/December	3	11 679 500	49	56 374 800
Jumlah/Total	28	132 562 000	760	823 782 400

Sumber : Pos Indonesia Kab. Lima Puluh Kota

Source : Indonesian Post Office of Lima Puluh Kota Regency

Tabel 8.2.5 Banyaknya Paket Pos Yang Dikirim dan Diterima Pada Kantor Pos Kabupaten Lima Puluh Kota, 2021
Table *Numbers of Parcels Sent and Received at Lima Puluh Kota Regency Post Office, 2021*

Bulan/Month	Dikirim / Sent		Diterima / Received	
	Dalam Negeri Internal	Luar Negeri Foreign	Dalam Negeri Internal	Luar Negeri Foreign
(1)	(2)	(3)	(4)	(5)
Januari/January	164	11	557	113
Februari/February	156	4	687	98
Maret/March	173	13	598	121
April/April	187	4	619	113
Mei/May	135	8	568	78
Juni/June	133	12	578	45
Juli/July	177	5	342	87
Agustus/August	110	9	468	93
September/September	123	13	493	89
Oktober/October	143	11	519	79
November/November	152	10	471	68
Desember/December	139	6	489	34
Jumlah/Total	1 792	106	6 389	1 018

Sumber : Pos Indonesia Kab. Lima Puluh Kota

Source : Indonesian Post Office of Lima Puluh Kota Regency



Tabel 8.2.6 Banyaknya Penerimaan dan Pembayaran Tabanas Batara Pada Kantor Pos Kabupaten Lima Puluh Kota, 2021
Table Numbers of Batara National Saving Sent and Received at Lima Puluh Kota Regency Post Office, 2021

Bulan/Month	Penerimaan / Receipt		Pembayaran / Paid	
	Jumlah Total	Nilai/Nominal (Rp.)	Jumlah Total	Nilai/Nominal (Rp.)
(1)	(2)	(3)	(4)	(5)
Januari/January	45	324 562 000	67	187 500 000
Februari/February	56	459 523 000	86	425 460 000
Maret/March	64	446 761 000	76	385 738 000
April/April	51	342 846 000	109	523 827 000
Mei/May	65	521 468 000	89	458 365 000
Juni/June	57	364 342 000	60	228 314 000
Juli/July	76	475 243 000	73	432 359 000
Agustus/August	56	375 382 000	81	356 736 000
September/September	67	381 374 000	76	385 722 000
Oktober/October	54	358 562 000	89	542 932 000
November/November	65	385 529 000	78	364 594 000
Desember/December	52	376 234 000	82	432 385 000
Jumlah/Total	708	4 811 826 000	966	4 723 932 000

Sumber : Pos Indonesia Kab. Lima Puluh Kota

Source : Indonesian Post Office of Lima Puluh Kota Regency

Tabel 8.2.7 Nilai Pembayaran Pensiun Pada Kantor Pos Kabupaten Lima Puluh Kota, 2021
Table Value of Pension Payments at Lima Puluh Kota Regency Post Office, 2021

Bulan/Month	Pembayaran Pensiun Pension Payments	
	Jumlah Total	Nilai Nominal (Rp.)
(1)	(2)	(3)
Januari/January	768	976 465 200
Februari/February	784	1 156 635 300
Maret/March	756	985 257 900
April/April	763	996 742 800
Mei/May	789	1 743 500 200
Juni/June	796	1 156 291 900
Juli/July	778	1 078 543 100
Agustus/August	785	1 165 382 900
September/September	769	1 028 964 800
Oktober/October	775	1 187 385 000
November/November	778	1 045 782 900
Desember/December	776	1 019 438 600
Jumlah/Total	9 317	13 540 390 600

Sumber : Pos Indonesia Kab. Lima Puluh Kota
 Source : Indonesian Post Office of Lima Puluh Kota Regency



Tabel 8.2.8 Jumlah Kantor Pos Pembantu Menurut Kecamatan di Kabupaten Lima Puluh Kota, 2016 - 2021
Table Number of Auxiliary Post Office by Subdistrict in Lima Puluh Kota Regency, 2016 - 2021

Kecamatan Subdistrict	2017	2018	2019	2020	2021
(1)	(2)	(3)	(4)	(5)	(6)
Payakumbuh	1	1	1	1	1
Akabiluru	-	-	-	-	-
Luak	-	-	-	-	-
Lareh Sago Halaban	1	1	1	1	1
Situjuh Limo Nagari	1	1	1	1	1
Harau	1	1	1	1	1
Guguak	1	1	1	1	1
Mungka	-	-	-	-	-
Suliki	1	1	1	1	1
Bukik Barisan	-	-	-	-	-
Gunuang Omeh	-	-	-	-	-
Kapur IX	1	1	1	1	1
Pangkalan Koto Baru	1	1	1	1	1
Kabupaten Lima Puluh Kota/ Lima Puluh Kota Regency	8	8	8	8	8

Sumber : Pos Indonesia Kab. Lima Puluh Kota

Source : Indonesian Post Office of Lima Puluh Kota Regency

Tabel 8.2.9 Jumlah Kelompok Informasi Masyarakat Menurut Kecamatan di Kabupaten Lima Puluh Kota, 2021
Table *Number of Public Information Groups by Subdistrict in Lima Puluh Kota Regency, 2021*

Kecamatan Subdistrict	Jumlah/Total
(1)	(2)
Payakumbuh	1
Akabiluru	1
Luak	1
Lareh Sago Halaban	2
Situjuh Limo Nagari	1
Harau	2
Guguak	1
Mungka	1
Suliki	1
Bukik Barisan	1
Gunuang Omeh	1
Kapur IX	1
Pangkalan Koto Baru	1
Kabupaten Lima Puluh Kota/ Lima Puluh Kota Regency	15

Sumber : Dinas Komunikasi dan Informatika Kabupaten Lima Puluh Kota

Source : *Regional Office of Communication and Information of Lima Puluh Kota Regency*





PERBANKAN, KOPERASI DAN HARGA-HARGA

BANKING, COOPERATIVE, AND PRICES



3.680



28.958



3.792



RATA-RATA HARGA BIAYA PRODUKSI DAN UPAH 2021 Average Production Cost and Wages 2021



MENCANGKUL
Hoeing

79 813



MENANAM
Planted

75 750



MEMANEN
Harvested

80 000

PENJELASAN TEKNIS

1. Data harga yang ditampilkan pada publikasi ini berasal dari data Survei yang dilakukan BPS, yakni Survei HD dan HKD yang dilakukan setiap bulan di seluruh kecamatan di Kabupaten Lima Puluh Kota.
2. Data Harga ini meliputi data Harga Produsen dan Data Harga Konsumen.

TECHNICAL NOTES

1. *The price data displayed in this publication comes from BPS Survey data, namely HD and HKD Surveys which are conducted every month in all subdistricts in Lima Puluh Kota Regency.*
2. *This Price Data includes Producer Price data and Consumer Price Data.*

<https://limapuluhkotakab.bps.go.id>

ULASAN**DESCRIPTION****Bank Perkreditan Rakyat (BPR)**

Pada tahun 2021 jumlah BPR/LPN tercatat sebanyak 11 buah yang tersebar di 8 kecamatan, yaitu Kecamatan Payakumbuh, Luak, Lareh Sago Halaban, Situjuah Limo Nagari, Harau, Guguak, Suliki dan Kapur IX dengan jumlah masing-masing 1 buah kecuali Kecamatan Payakumbuh, Situjuah Limo Nagari dan Harau sebanyak 2 buah.

Total modal dasar BPR/LPN tersebut pada tahun 2021 tercatat sebesar 88 milyar rupiah dengan total asset sebesar 317 milyar rupiah. Asset terbesar terdapat di kecamatan Harau, yaitu sebesar 88 milyar rupiah .

Rural Credit Bank (BPR)

Rural Credit Bank in 2021 was recorded as many as 11 unit spread to 8 subdistricts are Payakumbuh, Luak, Lareh Sago Halaban, Situjuah Limo Nagari, Guguak, Suliki and Kapur IX with 1 units each subdistrict except Payakumbuh, Situjuah Limo Nagari and Harau subdistrict about 2 unit.

The total basic capital in 2021 was recorded 88 billion rupiahs with asset total 317 billion rupiahs. The biggest asset is in Harau, that was 88 billion rupiahs.

Koperasi

Sesuai dengan arah pembangunan yang dilaksanakan oleh pemerintah, yaitu meningkatkan usaha yang berbasis kerakyatan dalam hal ini adalah usaha yang berbentuk koperasi. Pada tahun 2021 jumlah koperasi yang ada di Kabupaten Lima Puluh Kota tercatat sebanyak 217 atau terjadi kenaikan dibandingkan dengan tahun sebelumnya. Jumlah anggota koperasi juga mengalami kenaikan, dimana tahun 2020 tercatat sebanyak 38.507 orang sedangkan tahun 2021 naik menjadi 38.923 orang.

Koperasi tersebut di atas dibagi menjadi 2 golongan, yaitu KUD dan Non-KUD. Jumlah KUD tahun 2021 tercatat sebanyak 47 buah, sementara untuk non-KUD sebanyak 170 buah.

Harga-harga

Harga-harga yang dicatat oleh BPS Kabupaten Lima Puluh Kota dilapangan adalah harga ditingkat produsen, diluar biaya transportasi dan margin perdagangan. Komoditi yang tercatat adalah padi, buah-buahan, sayur-sayuran dan beberapa komoditi keperluan petani yang dibayar di pedesaan.

Cooperative

In accordance with the directions of development of the government, which is to increase effort in the form of cooperative. in 2021 the number of cooperative in Lima Puluh Kota Regency recorded as many as 217 or increase compared to the previous year. The member of cooperative also increased from 38,507 persons in 2020 to 38,923 persons in 2021.

The cooperative divided two group, namely village unit cooperative and non-village unit cooperative number of village cooperative 47 unit and non-village cooperative 170 unit.

Prices

In accordance with the directions of development of the government, which is to increase effort in the form of cooperative. in 2021 the number of cooperative in Lima Puluh Kota Regency recorded as many as 212 or increase compared to the previous year. The member of cooperative also increased from 37,606 persons in 2019 to 38,507 persons in 2021.

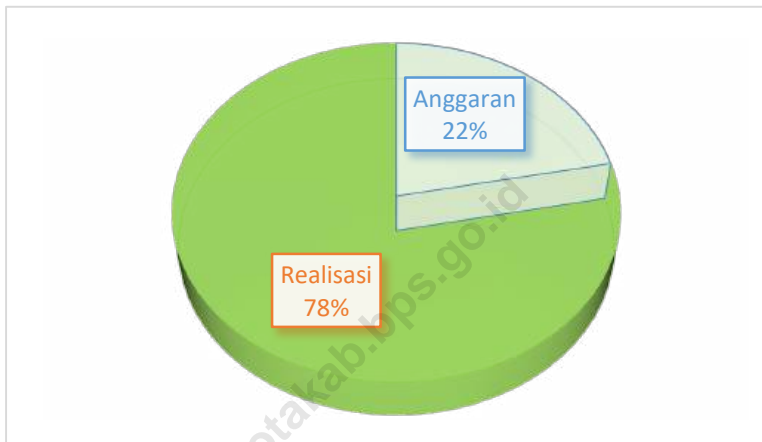


Secara umum harga tersebut dari bulan ke bulan selama tahun 2021 mengalami perubahan yang tidak begitu berarti, khususnya bagi petani tidak begitu berpengaruh terhadap taraf hidup dan daya beli masyarakat pertanian tersebut. Gabah Kering Panen dengan varietas Lokal bulan Januari 2021 harganya tercatat 5.383,- Rp/Kg. Kemudian turun menjadi Rp. 5.300/ Kg pada bulan Mei 2021, dan naik di bulan Februari 2021 menjadi Rp. 5.333/Kg. Secara rata-rata harga untuk varietas GKP Lokal sebesar Rp. 5.469 /Kg.

In general, the change of the price from month to month in 2021, was not significant, especially for the farmers. It did not influence the standard of living and purchasing capacity of the farmers. The price of dry harvest unhusked rice, local variety, was 5,383 rupiahs per kilograms in January, and then decreased into 5,300 rupiahs per kilograms in May 2021, and then in February 2021 increased 5,333 rupiahs per kilograms. The average prices of that variety was 5,469 rupiahs per kilograms.

<https://limapuluhkotakab.bps.go.id>

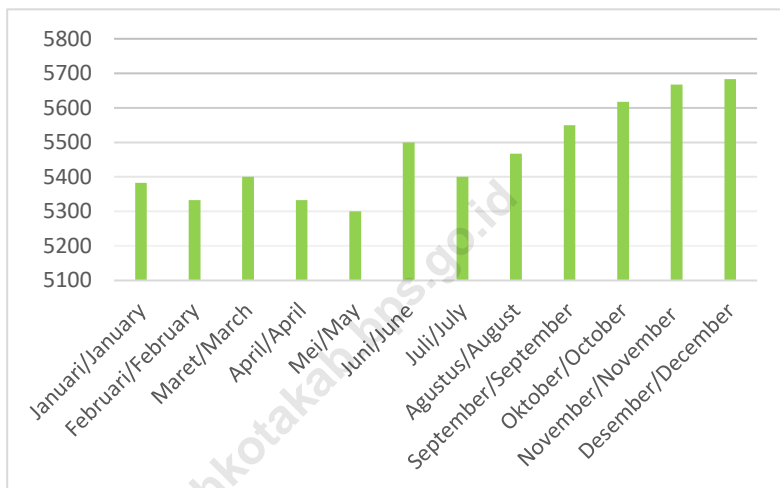
Gambar 9.1 Target dan Realisasi Investasi di Kabupaten Lima Puluh Kota, 2021
Figures Target and Realization of Investment at Lima Puluh Kota Regency, 2021



Sumber : Dinas Penanaman Modal dan Pelayanan Terpadu Satu Pintu Kabupaten Lima Puluh Kota
Source : Investment and One-door Integrated Service of Lima Puluh Kota Regency

Gambar 9.2
Figures

**Rata - rata Harga Produsen Gabah yang Diterima
Petani di Kabupaten Lima Puluh Kota, 2021**
*Average Producer Prices of Unhusked Rice Received by
Farmers in Lima Puluh Kota Regency, 2021*



Sumber : BPS Kabupaten Lima Puluh Kota

Source : BPS - Statistic of Lima Puluh Kota Regency



9.1 PERBANKAN BANKING

Tabel 9.1.1 BPR/LPN, Modal Dasar dan Asset Menurut Kecamatan, 2021
Table BPR/LPN, Base Capital and Assets by Subsditric, 2021

Kecamatan Subdistrict	BPR/LPN	Modal Dasar Base Capital	Jumlah Aset Assets
(1)	(2)	(3)	(4)
Payakumbuh	PT. BPR LPN Taeh Baruh	15 000 000 000	34 229 921 000
	PT. BPR Tambun Ijuk	10 000 000 000	26 915 821 807
Akabiluru	-	-	-
Luak	PT. BPR Sago Luhak	5 000 000 000	20 473 199 000
Lareh Sago Halaban	PT. BPR Labuh Gunung	5 000 000 000	13 633 079 803
Situjuh Limo Nagari	PT. BPR Padang Kuning	6 000 000 000	17 991 936 365
	PT. Dharma Pejuang Empat Lima	2 000 000 000	17 791 944 999
Harau	PT. BPR Gonjong Limo	3 000 000 000	7 957 733 078
	PT. BPR Harau	20 000 000 000	88 648 567 108
Guguak	Guguk Mas Makmur	6 000 000 000	41 272 606 159
Mungka	-	-	-
Suliki	PT. BPR Suliki Gunung Mas	15 000 000 000	38 721 445 905
Bukik Barisan	-	-	-
Gunuang Omeh	-	-	-
Kapur IX	PT. Mitra Usaha Muara Paiti	1 500 000 000	9 979 735 000
Pangkalan Koto Baru	-	-	-
Kabupaten Lima Puluh Kota/ Lima Puluh Kota Regency		88 500 000 000	317 615 990 224

Sumber : Bagian Perekonomian Sekretariat Daerah Kabupaten Lima Puluh Kota

Source : Administration Economical the regional Secretariat of Lima Puluh Kota Regency



9.2 KOPERASI COOPERATIVE

Tabel 9.2.1 Jumlah Koperasi dan Anggota Menurut Kecamatan di Kabupaten Lima Puluh Kota, 2021
Table Numbers of Cooperations and their Member by Subdistrict in Lima Puluh Kota Regency, 2021

Kecamatan Subdistrict	Jumlah Koperasi Number of Cooperation	Jumlah Anggota Number of Member
(1)	(2)	(3)
Payakumbuh	21	3 221
Akabiluru	13	1 756
Luak	16	3 091
Lareh Sago Halaban	15	1 381
Situjuh Limo Nagari	14	1 331
Harau	39	7 087
Guguak	21	8 477
Mungka	12	2 290
Suliki	11	1 903
Bukik Barisan	17	2 470
Gunuang Omeh	5	1 436
Kapur IX	13	1 601
Pangkalan Koto Baru	12	1 629
Dalam Kota Payakumbuh	8	1 250
Jumlah/Total	217	38 923

Sumber : Dinas Perdagangan, Koperasi, Usaha Kecil dan Menengah Kab. Lima Puluh Kota
Source : Regional Office of Industry, Trade and Cooperatives of Lima Puluh Kota Regency

Tabel 9.2.2 Jumlah Koperasi Unit Desa (KUD) dan Non KUD Yang Berbadan Hukum Menurut Kecamatan di Kabupaten Lima Puluh Kota, 2021
Numbers of Village Cooperation Units and Non Village Cooperation Units That Having Certificate of Law by Subdistrict in Lima Puluh Kota Regency, 2021

Kecamatan Subdistrict	KUD Village Cooperation Units	Non KUD Non Village Cooperation Units
(1)	(2)	(3)
Payakumbuh	4	17
Akabiluru	2	11
Luak	2	14
Lareh Sago Halaban	5	10
Situjuh Limo Nagari	3	11
Harau	4	35
Guguak	5	16
Mungka	1	11
Suliki	2	9
Bukik Barisan	3	14
Gunuang Omeh	2	3
Kapur IX	8	5
Pangkalan Koto Baru	6	6
Dalam Kota Payakumbuh	-	8
Jumlah/Total	47	170

Sumber : Dinas Perdagangan, Koperasi, Usaha Kecil dan Menengah Kab. Lima Puluh Kota
 Source : Regional Office of Industry, Trade and Cooperatives of Lima Puluh Kota Regency

Tabel 9.2.3 Perkembangan Modal Sendiri, Modal Pinjaman dan Aset Koperasi menurut Kecamatan di Kabupaten Lima Puluh Kota, 2021
Table Cooperative Capital, Loan, and Asset by Subdistrict in Lima Puluh Kota Regency, 2021

Kecamatan Subdistrict	Modal (Rp.000) Capital (Rp.000)	Modal Pinjaman (Rp.000) Loan (Rp.000)	Aset (Rp.000) Asset (Rp.000)
(1)	(2)	(3)	(4)
Payakumbuh	13 318 893	4 795 790	18 114 684
Akabiluru	10 172 317	3 602 191	13 774 508
Luak	15 951 522	8 143 770	24 095 292
Lareh Sago Halaban	4 996 983	2 655 340	7 652 323
Situjuh Limo Nagari	8 313 175	2 780 374	11 093 549
Harau	61 774 728	31 297 813	93 072 540
Guguak	29 757 089	11 954 745	41 711 834
Mungka	2 684 023	2 204 426	4 888 449
Suliki	15 012 914	5 843 029	20 855 943
Bukik Barisan	6 227 245	2 289 676	8 516 922
Gunuang Omeh	1 679 506	530 834	2 210 340
Kapur IX	9 304 980	5 115 505	14 420 484
Pangkalan Koto Baru	4 530 215	1 184 922	5 715 137
Dalam Kota Payakumbuh	21 361 230	8 443 867	29 805 097
Jumlah/Total	205 084 820	90 842 282	295 927 102

Sumber : Dinas Perdagangan, Koperasi, Usaha Kecil dan Menengah Kab. Lima Puluh Kota
 Source : Regional Office of Industry, Trade and Cooperatives of Lima Puluh Kota Regency

Tabel 9.2.4 Jumlah Koperasi menurut Status dan Kecamatan di Kabupaten Lima Puluh Kota, 2021
Table Number of Cooperative by Status and Subdistrict in Lima Puluh Kota Regency, 2021

Kecamatan Subdistrict	Aktif Active	Tidak Aktif Non Active	Jumlah Total
(1)	(2)	(3)	(4)
Payakumbuh	13	8	21
Akabiluru	8	5	13
Luak	13	3	16
Lareh Sago Halaban	5	10	15
Situjuh Limo Nagari	7	7	14
Harau	33	6	39
Guguak	12	9	21
Mungka	8	4	12
Suliki	7	4	11
Bukik Barisan	9	8	17
Gunuang Omeh	3	2	5
Kapur IX	5	8	13
Pangkalan Koto Baru	4	8	12
Dalam Kota Payakumbuh	5	3	8
Jumlah/Total	132	85	217

Sumber : Dinas Perdagangan, Koperasi, Usaha Kecil dan Menengah Kab. Lima Puluh Kota
 Source : Regional Office of Industry, Trade and Cooperatives of Lima Puluh Kota Regency



Tabel 9.2.5 Rata-rata Modal Koperasi menurut kecamatan di Kabupaten Lima Puluh Kota, 2021
Table Average Capital of Cooperative by Subdistrict in Lima Puluh Kota Regency, 2021

Kecamatan Subdistrict	KUD Village Cooperative Unit	Non KUD Non Village Cooperative Unit
(1)	(2)	(3)
Payakumbuh	130 473,25	752 764,71
Akabiluru	24 029,00	920 387,18
Luak	145 770,50	1 118 570,07
Lareh Sago Halaban	22 547,20	495 312,20
Situjuh Limo Nagari	288 872,67	620 546,42
Harau	215 513,50	1 381 388,29
Guguak	373 238,80	1 743 180,94
Mungka	361 724,00	193 524,92
Suliki	49 982,00	1 656 994,44
Bukik Barisan	51 320,67	433 805,93
Gunuang Omeh	81 666,00	505 391,33
Kapur IX	362 641,50	1 280 769,60
Pangkalan Koto Baru	20 065,17	734 970,67
Dalam Kota Payakumbuh	-	2 670 153,75
Jumlah/Total	2 127 844,26	14 507 760,45

Sumber : Dinas Perdagangan, Koperasi, Usaha Kecil dan Menengah Kab. Lima Puluh Kota
 Source : Regional Office of Industry, Trade and Cooperatives of Lima Puluh Kota Regency

Tabel 9.2.6 Perkembangan Volume Usaha dan SHU menurut Kecamatan di Kabupaten Lima Puluh Kota, 2021
Table *Developing Volume Activity and Net Income Cooperative By Subdistrict in Lima Puluh Kota Regency, 2021*

Kecamatan Subdistrict	Volume Usaha (Rp.000) Volume Activity (Rp.000)	SHU (Rp.000) Net Income Cooperative (Rp.000)
(1)	(2)	(3)
Payakumbuh	15 524 000	597 223
Akabiluru	6 312 605	107 323
Luak	7 849 014	844 378
Lareh Sago Halaban	3 592 274	476 783
Situjuh Limo Nagari	5 721 281	512 121
Harau	36 988 918	3 655 262
Guguak	26 556 396	1 865 716
Mungka	1 998 019	108 794
Suliki	9 086 399	421 505
Bukik Barisan	5 698 015	519 509
Gunuang Omeh	463 561	33 569
Kapur IX	4 311 736	588 014
Pangkalan Koto Baru	961 002	19 885
Dalam Kota Payakumbuh	9 431 953	1 405 542
Jumlah/Total	134 495 173	11 155 624

Sumber : Dinas Perdagangan, Koperasi, Usaha Kecil dan Menengah Kab. Lima Puluh Kota
 Source : *Regional Office of Industry, Trade and Cooperatives of Lima Puluh Kota Regency*



Tabel 9.2.7 Jumlah Koperasi dan Waserda menurut Kecamatan di Kabupaten Lima Puluh Kota, 2021
Table Number of Cooperatives and Public Department by Subdistrict in Lima Puluh Kota Regency, 2021

Kecamatan Subdistrict	Koperasi Cooperative	Waserda Public Department
(1)	(2)	(3)
Payakumbuh	21	-
Akabiluru	13	2
Luak	16	3
Lareh Sago Halaban	15	1
Situjuh Limo Nagari	14	2
Harau	39	7
Guguak	21	5
Mungka	12	1
Suliki	11	3
Bukik Barisan	17	1
Gunuang Omeh	5	-
Kapur IX	13	1
Pangkalan Koto Baru	12	1
Dalam Kota Payakumbuh	8	-
Jumlah/Total	217	27

Sumber : Dinas Perdagangan, Koperasi, Usaha Kecil dan Menengah Kab. Lima Puluh Kota
 Source : Regional Office of Industry, Trade and Cooperatives of Lima Puluh Kota Regency

Tabel 9.2.8 Jumlah Investasi Usaha Berdasarkan Kategori Usaha dan Kecamatan di Kabupaten Lima Puluh Kota, 2021
Table Number of Business Investment based on Business Category and Subdistrict in Lima Puluh Kota Regency, 2021

Kecamatan Subdistrict	Kategori Usaha/Business Category			
	Mikro Micro	Kecil Small	Menengah Intermediate	Besar Big
(1)	(2)	(3)	(4)	(5)
Payakumbuh	12 100 082 650	4 500 000 000	-	400 000 000 000
Akabiluru	3 506 002 000	1 710 000 000	-	-
Luak	9 964 701 450	10 000 000 000	-	-
Lareh Sago Halaban	7 025 951 100	114 750 000 000	6 200 000 000	-
Situjuh Limo Nagari	3 119 900 800	-	-	-
Harau	34 858 057 167	6 211 000 000	-	-
Guguak	10 433 079 301	8 600 000 000	-	-
Mungka	2 828 901 300	-	-	-
Suliki	3 805 501 400	-	-	-
Bukik Barisan	991 003 350	2 500 000 000	-	-
Gunuang Omeh	4 878 500 000	-	-	-
Kapur IX	1 527 914 156	-	-	-
Pangkalan Koto Baru	5 117 583 125	4 015 000 000	-	34 500 000 000
Kabupaten Lima Puluh Kota/ Lima Puluh Kota Regency	100 157 177 799	152 286 000 000	6 200 000 000	434 500 000 000

Sumber : Dinas Penanaman Modal dan Pelayanan Terpadu Satu Pintu Kabupaten Lima Puluh Kota
 Source : Investment and One-door Integrated Service of Lima Puluh Kota Regency



Tabel 9.2.9 Jumlah Investasi Usaha Berdasarkan Surat Izin dan Nilai Investasi Menurut Kecamatan di Kabupaten Lima Puluh Kota, 2021
Table Number of Business Investment based on License and Investment Value By Subdistrict in Lima Puluh Kota Regency, 2021

Kecamatan Subdistrict	Jumlah Perizinan Number of License	Nilai Investasi Investment Value
(1)	(2)	(3)
Payakumbuh	243	416 600 082 650
Akabiluru	127	5 216 002 000
Luak	142	19 964 701 450
Lareh Sago Halaban	346	127 975 951 100
Situjuh Limo Nagari	59	3 119 900 800
Harau	987	41 069 057 167
Guguak	185	19 033 079 301
Mungka	71	2 828 901 300
Suliki	64	3 805 501 400
Bukik Barisan	59	3 491 003 350
Gunuang Omeh	37	4 878 500 000
Kapur IX	187	1 527 914 156
Pangkalan Koto Baru	533	43 632 583 125
Kabupaten Lima Puluh Kota/ Lima Puluh Kota Regency	3 040	693 143 177 799

Sumber : Dinas Penanaman Modal dan Pelayanan Terpadu Satu Pintu Kabupaten Lima Puluh Kota
 Source : Investment and One-door Integrated Service of Lima Puluh Kota Regency



Tabel 9.2.10 Target dan Realisasi Investasi di Kabupaten Lima Puluh Kota, 2019-2021
Table *Target and Realization of Investment at Lima Puluh Kota Regency, 2019-2021*

Tahun Years	Target(Rp) Target(Rp.)	Realisasi(Rp) Realization(Rp.)
(1)	(2)	(3)
2019	70 000 000 000	42 311 456 303
2020	80 000 000 000	253 224 911 179
2021	255 770 000 000	915 534 035 067

Sumber : Dinas Penanaman Modal dan Pelayanan Terpadu Satu Pintu Kabupaten Lima Puluh Kota
 Source : *Investment and One-door Integrated Service of Lima Puluh Kota Regency*

9.3 HARGA-HARGA PRICES

Tabel 9.3.1 Rata - rata Harga Produsen Gabah yang Diterima Petani di Kabupaten Lima Puluh Kota, 2021
Table Average Producer Prices of Unhusked Rice Received by Farmers in Lima Puluh Kota Regency, 2021

Bulan Month	Gabah Kering Panen (Kg) Dry Harvest Unhusked Rice
	Lokal/ Local
(1)	(2)
Januari/January	5 383
Februari/February	5 333
Maret/March	5 400
April/April	5 333
Mei/May	5 300
Juni/June	5 500
Juli/July	5 400
Agustus/August	5 467
September/September	5 550
Oktober/October	5 617
November/November	5 667
Desember/December	5 683
Rata-Rata/ Average	5 469

Sumber : BPS Kabupaten Lima Puluh Kota

Source : BPS - Statistic of Lima Puluh Kota Regency

Tabel 9.3.2 Rata - rata Harga Produsen Palawija yang Diterima Petani di Kabupaten Lima Puluh Kota, 2021
Table *Average Producer Prices of Crop In Dry season Received by Farmer in Lima Puluh Kota Regency, 2021*

Bulan Month	Jagung Ontongan Muda / Corn (1 Kg)	Jagung Pipilan Maize (1 Kg)	Ketela Pohon Kaspe Cassava (1 Kg)
(1)	(2)	(3)	(4)
Januari/January	3 250	3 450	1 875
Februari/February	3 050	3 950	1 750
Maret/March	3 050	3 950	1 425
April/April	2 650	4 350	1 425
Mei/May	3 050	4 500	1 425
Juni/June	2 950	5 200	1 550
Juli/July	3 050	5 300	1 550
Agustus/August	3 300	5 400	1 625
September/September	2 800	5 550	1 825
Oktober/October	2 800	5 300	2 200
November/November	3 050	5 300	2 325
Desember/December	2 950	5 000	2 875
Rata-Rata/ Average	2 996	4 771	1 821

Sumber : BPS Kabupaten Lima Puluh Kota

Source : BPS - Statistic of Lima Puluh Kota Regency



Tabel 9.3.3 Rata - rata Harga Produsen Sayur - Sayuran yang Diterima Petani di Kabupaten Lima Puluh Kota, 2021
Table Average Producer Prices of Vegetables Received by Farmer in Lima Puluh kota Regency, 2021

Bulan Month	Ketimun Cucumbe (1 Kg)	Cabe Merah Chili (1 Kg)	Terung Eggplant (1 Kg)
(1)	(2)	(3)	(4)
Januari/January	3 667	39 167	3 375
Februari/February	3 333	37 333	4 000
Maret/March	3 167	38 500	4 000
April/April	3 333	29 000	4 000
Mei/May	3 500	20 167	4 375
Juni/June	4 000	16 000	4 875
Juli/July	4 333	21 833	4 500
Agustus/August	3 333	16 167	3 875
September/September	4 000	24 333	4 250
Oktober/October	4 333	30 000	2 875
November/November	3 333	40 833	2 750
Desember/December	3 833	34 167	2 625
Rata-Rata/ Average	3 680	28 958	3 792

Sumber : BPS Kabupaten Lima Puluh Kota

Source : BPS - Statistic of Lima Puluh Kota Regency

Tabel 9.3.4 Rata - rata Harga Produsen Buah - Buahan yang Diterima Petani di Kabupaten Lima Puluh Kota, 2021
Table *Average Producer Prices of Fruits Received by Farmer in Lima Puluh Kota Regency, 2021*

Bulan Month	Jeruk Manis Orange (1 Kg)	Pisang / Bananas (1,5 Kg)	
		Ambon/ Ambon	Raja/ Raja
(1)	(2)	(3)	(4)
Januari/January	10 500	5 167	6 100
Februari/February	10 000	5 167	6 100
Maret/March	11 000	5 167	6 100
April/April	11 000	5 167	6 100
Mei/May	12 000	5 167	6 100
Juni/June	12 500	5 167	6 100
Juli/July	11 000	5 167	6 100
Agustus/August	9 700	5 167	6 100
September/September	8 500	5 167	6 100
Oktober/October	10 250	5 167	6 100
November/November	11 750	5 167	6 100
Desember/December	8 500	5 167	6 000
Rata-Rata/ Average	10 558	5 167	6 092

Sumber : BPS Kabupaten Lima Puluh Kota

Source : BPS - Statistic of Lima Puluh Kota Regency



Table 9.3.5 Rata - rata Harga Bibit Padi dan Pupuk di Kabupaten Lima Puluh Kota, 2021
Average Prices of Paddy Seed and Fertilizer in Lima Puluh Kota Regency, 2021

Bulan Month	Pupuk / Fertilizer (kg)			Bibit Padi Paddy Seed lokal (1 Kg)
	UREA	TSP (SP36)	ZA	
(1)	(2)	(3)	(4)	(5)
Januari/January	2 567	4 350	4 350	8 500
Februari/February	2 567	4 350	4 350	8 500
Maret/March	2 567	4 350	4 350	8 500
April/April	2 567	4 150	4 150	8 500
Mei/May	2 567	4 650	4 650	8 500
Juni/June	2 567	4 650	4 650	8 500
Juli/July	2 567	4 650	4 650	8 500
Agustus/August	2 567	4 650	4 650	8 500
September/September	2 567	4 650	4 650	8 500
Oktober/October	2 567	4 650	4 650	8 500
November/November	2 567	5 600	5 600	8 500
Desember/December	2 567	5 600	5 600	8 500
Rata-Rata/ Average	2 567	4 692	4 692	8 500

Sumber : BPS Kabupaten Lima Puluh Kota

Source : BPS - Statistic of Lima Puluh Kota Regency

Tabel 9.3.6 Rata - rata Biaya Produksi dan Upah (1 Orang/0,5 hari) di Kabupaten Lima Puluh Kota, 2021
Table Average Production Cost and Wages (Ones/Half of Day) in Lima Puluh Kota Regency, 2021

Bulan Month	Mencangkul Hoeing	Menanam Planted	Menyiang Weed	Memanen Harvested
(1)	(2)	(3)	(4)	(5)
Januari/January	73 250	68 400	62 750	80 000
Februari/February	78 250	72 400	62 750	80 000
Maret/March	78 250	72 400	62 750	80 000
April/April	79 500	76 200	67 500	80 000
Mei/May	79 500	76 200	67 500	80 000
Juni/June	79 500	76 200	67 500	80 000
Juli/July	79 500	76 200	67 500	80 000
Agustus/August	82 000	78 200	67 500	80 000
September/September	82 000	78 200	67 500	80 000
Oktober/October	82 000	78 200	67 500	80 000
November/November	82 000	78 200	67 500	80 000
Desember/December	82 000	78 200	75 000	80 000
Rata-Rata/ Average	79 813	75 750	66 938	80 000

Sumber : BPS Kabupaten Lima Puluh Kota

Source : BPS - Statistic of Lima Puluh Kota Regency



Tabel 9.3.7 Harga Rata - Rata Bahan Makanan yang Dibayar Oleh Konsumen (Rp/Kg) di Kabupaten Lima Puluh Kota, 2021
Table Average Prices of Seed and Fertilizer in Lima Puluh Kota Regency, 2021

Bulan Month	Beras / Rice		
	Sijunjung	Ketan Hitam	Ketan Putih
(1)	(2)	(3)	(4)
Januari/January	12 167	18 500	16 375
Februari/February	12 167	18 250	16 375
Maret/March	11 833	18 500	16 875
April/April	12 000	18 500	16 625
Mei/May	12 167	18 250	16 375
Juni/June	12 167	18 000	16 375
Juli/July	12 167	18 000	16 375
Agustus/August	12 167	18 000	16 625
September/September	12 167	18 000	16 625
Oktober/October	12 167	18 500	17 125
November/November	12 000	18 500	17 125
Desember/December	12 000	18 500	16 875
Rata-Rata/ Average	12 097	18 292	16 646

Bersambung/ To Be Continued

Lanjutan Tabel/*Continued Table 9.3.7*

Bulan Month	Tepung Beras Rice Flour	Tepung Terigu Wheat	Mie Instan Instance Noodle	Telur Ayam Ras / Layer Eggs
(1)	(5)	(6)	(7)	(8)
Januari/ <i>January</i>	7 000	8 500	2 500	28 400
Februari/ <i>February</i>	7 000	8 500	2 500	24 300
Maret/ <i>March</i>	7 000	10 000	2 500	24 300
April/ <i>April</i>	7 000	10 000	2 500	24 300
Mei/ <i>May</i>	7 000	10 000	2 500	24 300
Juni/ <i>June</i>	7 000	10 000	2 500	24 300
Juli/ <i>July</i>	7 000	10 000	2 500	24 000
Agustus/ <i>August</i>	7 000	10 000	2 500	24 000
September/ <i>September</i>	7 000	10 000	2 500	23 600
Oktober/ <i>October</i>	7 000	10 000	2 500	22 600
November/ <i>November</i>	7 000	10 000	2 500	22 000
Desember/ <i>December</i>	7 000	10 000	2 500	23 700
Rata-Rata/ Average	7 000	10 000	2 500	24 150

Sumber : BPS Kabupaten Lima Puluh Kota

Source : BPS - *Statistic of Lima Puluh Kota Regency*

Table 9.3.8 Rata - Rata Harga Bahan Makanan yang Dibayar Oleh Konsumen (Daging, Ikan dan Unggas) di Kabupaten Lima Puluh Kota, 2021
Table Average Consumer Prices of Food Substance (Meats, Fish and Fowl) in Lima Puluh Kota Regency, 2021

Bulan Month	Daging Sapi Cow Meats (Kg)	Ikan Kaleng Tinned Fish (Mili)	Ikan Asin Kering Salted Fish (Kg)	
			Teri	Sepat
(1)	(2)	(3)	(4)	(5)
Januari/January	120 000	27 667	104 000	100 000
Februari/February	120 000	27 667	104 000	100 000
Maret/March	120 000	27 667	106 000	100 000
April/April	120 000	27 667	104 000	102 000
Mei/May	127 500	27 667	108 000	102 000
Juni/June	125 000	30 000	110 000	108 000
Juli/July	125 000	30 000	110 000	108 000
Agustus/August	125 000	30 667	110 000	108 000
September/September	125 000	30 667	108 000	106 000
Oktober/October	125 000	30 667	108 000	106 000
November/November	125 000	30 667	108 000	106 000
Desember/December	125 000	30 667	108 000	106 000
Rata-Rata/ Average	123 542	29 306	107 333	104 333

Bersambung/ To Be Continued

Lanjutan Tabel/*Continued Table 9.3.8*

Bulan Month	Ayam Hidup / Chicken (1,5 Kg)	
	Kampung	Ras
(1)	(6)	(7)
Januari/January	35 500	28 900
Februari/February	35 500	26 800
Maret/March	35 500	25 800
April/April	35 500	29 260
Mei/May	35 500	29 800
Juni/June	35 500	31 000
Juli/July	35 500	29 200
Agustus/August	35 500	28 200
September/September	35 500	27 000
Oktober/October	35 500	25 600
November/November	35 500	24 200
Desember/December	35 500	24 600
Rata-Rata/ Average	35 500	27 530

Sumber : BPS Kabupaten Lima Puluh Kota

Source : BPS - Statistic of Lima Puluh Kota Regency



Tabel 9.3.9 Rata - Rata Harga Bahan Makanan yang Dibayar Oleh Konsumen (Telur, Susu dan Minyak Goreng) di Kabupaten Lima Puluh Kota, 2021
Table Average Consumer Prices of Food Substance (Eggs, Milk and Crude Palm Oil) in Lima Puluh Kota Regency, 2021

Bulan Month	Miyak Goreng Curah / Crude Palm Oil	Susu Bendera /Bendera Milk (14 oz)
(1)	(2)	(3)
Januari/January	13 000	10 833
Februari/February	13 000	10 833
Maret/March	13 000	10 833
April/April	13 250	10 833
Mei/May	13 500	10 833
Juni/June	13 250	10 833
Juli/July	13 675	10 833
Agustus/August	14 175	10 833
September/September	14 500	10 833
Oktober/October	17 000	10 833
November/November	17 250	10 833
Desember/December	17 750	10 833
Rata-Rata/ Average	14 446	10 833

Bersambung/ To Be Continued

Lanjutan Tabel/*Continued Table 9.3.9*

Bulan Month	Telur / Eggs (1 Butir)		
	Kampung Village Hen	Ras / Layer	Itik / Duck
(1)	(5)	(6)	(7)
Januari/January	2 500	1 893	2 500
Februari/February	2 500	1 620	2 550
Maret/March	2 500	1 620	2 625
April/April	2 500	1 620	2 500
Mei/May	2 500	1 620	2 375
Juni/June	2 500	1 620	2 375
Juli/July	2 500	1 600	2 500
Agustus/August	2 500	1 600	2 500
September/September	2 500	1 573	2 500
Oktober/October	2 500	1 507	2 500
November/November	2 500	1 467	2 625
Desember/December	2 500	1 580	2 625
Rata-Rata/ Average	2 500	1 610	2 515

Sumber : BPS Kabupaten Lima Puluh Kota

Source : BPS - Statistic of Lima Puluh Kota Regency

Tabel 9.3.10 Rata - Rata Harga Bahan Makanan yang Dibayar Oleh Konsumen (Sayuran) di Kabupaten Lima Puluh Kota, 2021
Table Average Consumer Prices of Food Substance (Vegetables) in Lima Puluh Kota Regency, 2021

Bulan Month	Kangkung Leafy Vegetable	Kentang Potato	Cabe Merah Chili	Petai / Petai	Buncis Bean
(1)	(2)	(3)	(4)	(5)	(6)
Januari/January	8 000	11 600	44 000	3 000	12 667
Februari/February	7 500	12 600	45 600	4 000	11 333
Maret/March	7 000	12 400	43 200	4 000	10 667
April/April	7 000	11 600	38 800	2 500	12 000
Mei/May	7 000	12 000	26 600	3 000	12 667
Juni/June	7 000	12 200	24 600	2 500	12 000
Juli/July	7 000	12 200	26 200	2 500	12 000
Agustus/August	7 000	12 200	24 200	3 000	11 667
September/September	7 000	12 000	28 200	2 000	12 333
Oktober/October	7 000	11 600	32 400	2 000	10 000
November/November	6 500	11 600	43 000	2 000	7 333
Desember/December	6 500	11 000	37 000	2 000	9 333
Rata-Rata/ Average	7 042	11 917	34 483	2 708	11 167

Bersambung/ To Be Continued

Lanjutan Tabel/*Continued Table 9.3.10*

Bulan Month	Bayam / <i>Spinach</i>	Kacang Panjang <i>Cow Peas</i>	Kol Putih <i>White Cabbage</i>
(1)	(7)	(8)	(9)
Januari/ <i>January</i>	7 000	5 500	6 600
Februari/ <i>February</i>	7 000	5 500	7 400
Maret/ <i>March</i>	7 000	6 000	7 400
April/ <i>April</i>	7 000	5 500	7 000
Mei/ <i>May</i>	7 000	7 500	6 600
Juni/ <i>June</i>	7 000	7 000	6 000
Juli/ <i>July</i>	7 000	7 000	6 000
Agustus/ <i>August</i>	7 000	7 000	6 000
September/ <i>September</i>	7 000	7 000	6 200
Oktober/ <i>October</i>	7 000	7 500	6 000
November/ <i>November</i>	6 500	6 500	5 400
Desember/ <i>December</i>	6 500	5 000	5 200
Rata-Rata/ Average	6 917	6 417	6 317

Sumber : BPS Kabupaten Lima Puluh Kota

Source : BPS - *Statistic of Lima Puluh Kota Regency*

Tabel 9.3.11 Rata - Rata Harga Bahan Makanan Yang dibayar Oleh Konsumen di Kabupaten Lima Puluh Kota, 2021
Table Average Consumer Prices of Food Substance in Lima Puluh Kota Regency, 2021

Bulan Month	Kelapa Coconuts (1bh)	Bawang Merah Besar / Shallot (1 Kg)	Bawang Putih Sedang / Garlic (1 kg)	Garam hancur bersih / Salt (1 Kg)
(1)	(2)	(3)	(4)	(5)
Januari/January	4 750	26 800	25 000	9 500
Februari/February	4 750	26 600	24 500	9 500
Maret/March	4 750	27 000	25 500	9 500
April/April	5 000	27 200	27 500	9 500
Mei/May	5 000	29 200	27 000	9 500
Juni/June	4 750	28 000	27 500	9 500
Juli/July	5 000	23 600	26 500	9 500
Agustus/August	5 250	26 000	25 750	9 500
September/September	5 250	26 000	25 500	9 500
Oktober/October	5 250	25 800	25 500	9 500
November/November	5 250	25 400	25 750	9 500
Desember/December	5 000	23 200	26 500	9 500
Rata-Rata/ Average	5 000	26 233	26 042	9 500

Sumber : BPS Kabupaten Lima Puluh Kota

Source : BPS - Statistic of Lima Puluh Kota Regency

Tabel 9.3.12 Rata - Rata Harga yang Dibayar Konsumen dari Buah di Kabupaten Lima Puluh Kota, 2021
Table Average Village Consumer Prices of Fruits in Lima Puluh Kota Regency, 2021

Bulan Month	Tomat Buah
(1)	(2)
Januari/January	10 000
Februari/February	9 000
Maret/March	9 000
April/April	9 000
Mei/May	10 000
Juni/June	10 000
Juli/July	10 000
Agustus/August	10 000
September/September	12 500
Oktober/October	11 000
November/November	11 000
Desember/December	11 000
Rata-Rata/ Average	10 208

Sumber : BPS Kabupaten Lima Puluh Kota

Source : BPS - Statistic of Lima Puluh Kota Regency



Tabel 9.3.13 Rata - Rata Harga Bahan Makanan Lainnya Yang Dibayar Oleh Konsumen Pedesaan di Kabupaten Lima Puluh Kota, 2021
Table Average Village Consumer Prices of Others Food Substance in Lima Puluh Kota Regency, 2021

Bulan Month	Kopi Bubuk Kapal Api (1 ons) / Coffee	Gula Pasir SHS.1 (1 Kg) / Sugar	Gula Aren (1 Kg) / Palm Sugar
(1)	(2)	(3)	(4)
Januari/January	4 000	13 500	24 000
Februari/February	4 000	13 500	18 000
Maret/March	5 000	13 500	18 000
April/April	5 000	13 700	18 000
Mei/May	5 000	13 700	25 000
Juni/June	5 000	13 500	24 000
Juli/July	5 000	13 300	25 000
Agustus/August	5 000	13 500	25 000
September/September	5 000	13 500	25 000
Oktober/October	5 000	13 500	25 000
November/November	5 000	13 400	25 000
Desember/December	5 000	13 400	25 000
Rata-Rata/ Average	4 833	13 500	23 083

Sumber : BPS Kabupaten Lima Puluh Kota

Source : BPS - Statistic of Lima Puluh Kota Regency

Tabel 9.3.14 Rata - Rata Harga yang Dibayar Konsumen dari Keperluan Rumah tangga Lainnya di Kabupaten Lima Puluh Kota, 2021
Table *Average Village's Consumer Prices of Household Material in Lima Puluh Kota Regency, 2021*

Bulan Month	Sabun Wing (1 pot) / Wing Soap
(1)	(2)
Januari/January	3 000
Februari/February	3 000
Maret/March	3 000
April/April	3 000
Mei/May	3 000
Juni/June	3 000
Juli/July	3 000
Agustus/August	3 000
September/September	3 000
Oktober/October	3 000
November/November	3 000
Desember/December	3 000
Rata-Rata/ Average	3 000

Sumber : BPS Kabupaten Lima Puluh Kota

Source : BPS - Statistic of Lima Puluh Kota Regency



Tabel 9.3.15 Rata - Rata Harga yang Dibayar Konsumen Pedesaan dari Barang Perawatan Pribadi di Kabupaten Lima Puluh Kota, 2021
Table Average Village Consumer Prices of Personal Care Goods in Lima Puluh Kota Regency, 2021

Bulan Month	Pasta Gigi Pepsodent Tooth Past (1 tube)	Sabun Mandi Lux Soap (1 bh)	
		LUX	LIFEBUOY
(1)	(2)	(3)	(4)
Januari/January	4 000	3 375	3 000
Februari/February	4 000	3 375	3 000
Maret/March	4 000	3 375	3 000
April/April	4 000	3 375	3 000
Mei/May	4 000	3 375	3 000
Juni/June	4 000	3 375	3 000
Juli/July	4 100	3 375	3 000
Agustus/August	4 200	3 375	3 100
September/September	4 200	3 375	3 100
Oktober/October	4 200	3 375	3 100
November/November	4 200	3 375	3 100
Desember/December	4 200	3 375	3 100
Rata-Rata/ Average	4 092	3 375	3 042

Sumber : BPS Kabupaten Lima Puluh Kota

Source : BPS - Statistic of Lima Puluh Kota Regency

Tabel 9.3.16 Rata - Rata Harga yang Dibayar Konsumen Rokok di Kabupaten Lima Puluh Kota, 2021
Table Average Village Consumer Prices of Cigarette in Lima Puluh Kota Regency, 2021

Bulan Month	Gudang Garam Merah (1 Bks)
(1)	(2)
Januari/January	13 600
Februari/February	13 600
Maret/March	13 600
April/April	16 000
Mei/May	13 800
Juni/June	13 800
Juli/July	13 800
Agustus/August	13 900
September/September	13 900
Oktober/October	13 900
November/November	13 900
Desember/December	13 900
Rata-Rata/ Average	13 975

Sumber : BPS Kabupaten Lima Puluh Kota

Source : BPS - Statistic of Lima Puluh Kota Regency

BAB Chapter 10

PENGELUARAN PENDUDUK POPULATION EXPENDITURE

Pengeluaran untuk makanan /
Expenditure on food

58,68%

naik **4,05%** dari 2021
up from 2021

Pengeluaran terbesar pada
kelompok makanan dan
minuman jadi /
*Biggest expense on
finished food*

34,3%

Pengeluaran untuk non makanan /
Non food expenditure


41,32%

naik **7,02%** dari 2021
up from 2021

Pengeluaran terbesar pada
kelompok perumahan dan fasilitas
rumah tangga yakni /

44,48%

*Biggest expense on housing and
house facilities*



44,29%

Penduduk memiliki pengeluarandiatas
1 juta rupiah per kapita / *Residents have
expenses above 1 million rupiah per capita*

↑ 8,6%

naik dari tahun 2021 /
increase from 2021

PENJELASAN TEKNIS

1. Kegiatan Pengumpulan data Sosial dan Ekonomi yang dilaksanakan secara rutin oleh BPS melalui Survei Sosial Ekonomi Nasional (SUSENAS).
2. Sejak tahun 2012 sampai 2014 pengumpulan data Susenas Konsumsi pengeluaran rumah tangga dilaksanakan secara triwulanan. Mulai tahun 2015 pengumpulan data susenas dilaksanakan dua kali dalam setahun, yaitu Maret dan September.
3. Data konsumsi/pengeluaran yang dikumpulkan pada Susenas Maret dibagi menjadi dua kelompok, yaitu makanan dan bukan makanan. Jumlah komoditas makanan sebanyak 188 komoditas pengumpulan data kelompok makanan meliputi banyaknya komoditas yang dikonsumsi beserta nilai pengeluaran.
4. Pengumpulan data pada sebagian besar kelompok bukan makanan hanya mencakup nilai pengeluaran barang yang dikonsumsi kecuali beberapa jenis barang tertentu yang dikumpulkan kuantitasnya, seperti listrik, air, gas dan BMM.
5. Pengeluaran rata-rata perkapita adalah biaya yang dikeluarkan untuk konsumsi semua anggota rumah tangga selama sebulan baik yang berasal dari pembelian, pemberian maupun produksi sendiri dibagi dengan banyaknya anggota rumah tangga dalam rumah tangga tersebut.

TECHNICAL NOTES

1. *Socioeconomic data collection activities are carried out regularly by the BPS- Statistik Indonesia through the National Socioeconomic Survey (SUSENAS)*
2. *Since 2011 to 2014, Susenas data collection of household consumption/ expenditure was conducted quarterly starting in 2015, collecting of data Susenas carry out twice a year, in March and September.*
3. *The consumption/Expenditure data collected in March Susenas are divided into two groups, namely food and non-food the number of food commodity are 188 commodities the food group data collection includes quantity and value of commodities consumed.*
4. *Data collection on mostly non food groups only the value of expenditure consumed except for certain comodities can also collection its quantity,such as the use of electricity,water,gas,and fuel oil (BBM).*
5. *Per capita average expenditure is the cost spent for all household members consumption during the month, whe ther from purchasing, giving or own production, divided by the number of household members in the household.*



ULASAN**DESCRIPTION****Pengeluaran Penduduk**

Banyaknya pengeluaran penduduk di Kabupaten Lima Puluh Kota pada tahun 2021 terdiri dari beberapa golongan pengeluaran yaitu antara < Rp150.000,- sampai dengan > 1.500.000,- perbulan. Persentase penduduk yang tertinggi terjadi pada golongan pengeluaran Rp1.000.000,- sampai dengan Rp 1.499.999,-.

Pada tahun 2021 rata-rata pengeluaran kelompok makanan yaitu Rp660.544,74,-. Rata-rata pengeluaran terbesar yaitu pada makanan dan minuman jadi sebanyak Rp222.185,61,- .

Population Expenditure

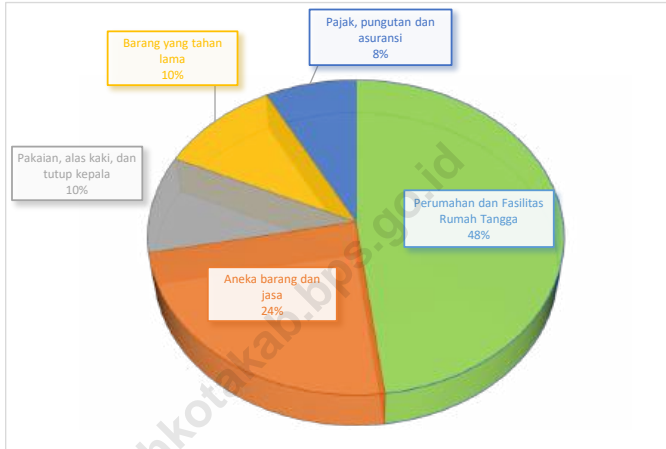
In Lima Puluh Kota Regency there are the number of population expenditure in 2021 consisted of several categories of expenses, between <150,000 - up to 1,500,000+,-rupiahs per month. The highest percentage of population expenditure occurred in 1,000,000 expenditure group up to 1,499,999,- rupiahs.

In 2021 the average expenditure of foods group as many as 660,544.74 rupiahs. The highest average expenditure is namely food and drink as many as 222,185.61 rupiahs.

Gambar 10.1
Figures

Rata-rata Pengeluaran Per Kapita Sebulan Menurut Kelompok Bukan Makanan di Kabupaten Lima Puluh Kota, 2021

Average Expenditure Per Capita Per Month by Non-Food Group in Lima Puluh Kota Regency, 2021

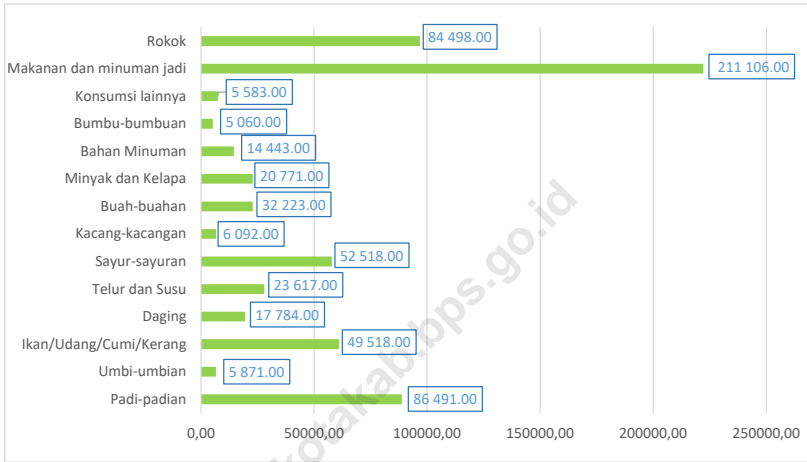


Sumber/ Source: Survei Sosial Ekonomi Nasional Maret/March National Socio Economic Survey



Gambar
Figures 10.2

Rata-rata Pengeluaran Per Kapita Sebulan Menurut Kelompok Makanan di Kabupaten Lima Puluh Kota, 2021
Average Expenditure Per Capita Per Month by Food Group in Lima Puluh Kota Regency, 2021



Sumber/ Source: Survei Sosial Ekonomi Nasional Maret/March National Socio Economic Survey

**10. PENGELUARAN PENDUDUK
POPULATION EXPENDITURE**

Tabel 10.1 Persentase Penduduk Menurut Golongan Pengeluaran Per Kapita Sebulan di Kabupaten Lima Puluh Kota, 2021
Table Percentage of Population by Class of Monthly Expenditure per Capita in Lima Puluh Kota Regency, 2021

Golongan Pengeluaran Per Kapita Sebulan (rupiah) Class of Monthly Expenditure per Capita (rupiahs)	Persentase Penduduk Percentage of Population
(1)	(2)
< 150 000	-
150 000 - 199 999	-
200 000 - 299 999	-
300 000 - 399 999	0,74
400 000 - 499 999	1,93
500 000 - 749 999	15,62
750 000 - 999 999	27,63
1 000 000 - 1 499 999	38,90
> 1 500 000	15,18
Jumlah/Total	100,00

Sumber/ Source : BPS, Survei Sosial Ekonomi Nasional (Susenas) Maret/BPS - National Socioeconomic Survey March



Tabel 10.2 Rata-rata Pengeluaran Per Kapita Sebulan Menurut Kelompok Makanan (rupiah) di Kabupaten Lima Puluh Kota, 2020 dan 2021
Table Average Expenditure per Capita Per Month by Food Group (rupiahs) in Lima Puluh Kota Regency, 2020 and 2021

Kelompok Makanan Food Group	2020	2021
(1)	(2)	(3)
1 Padi-padian/ <i>Cereals</i>	86 491,00	88 788,42
2 Umbi-umbian/ <i>Tubers</i>	5 871,00	6 635,67
3 Ikan/ Udang/ Cumi/ Kerang/ <i>Fish/ Prawn/ Squid/ Clam</i>	49 518,00	61 057,57
4 Daging/ <i>Meat</i>	17 784,00	19 491,79
5 Telur dan susu/ <i>Eggs and milk</i>	23 617,00	28 021,98
6 Sayur-sayuran/ <i>Vegetables</i>	52 518,00	57 816,10
7 Kacang-kacangan/ <i>Legumes</i>	6 092,00	6 670,28
8 Buah-buahan/ <i>Fruits</i>	32 223,00	22 898,63
9 Minyak dan Kelapa/ <i>Oil and Coconut</i>	20 771,00	22 913,98
10 Bahan minuman/ <i>Beverage stuffs</i>	14 443,00	14 555,27
11 Bumbu-bumbuan/ <i>Spices</i>	5 060,00	5 186,81
12 Konsumsi lainnya/ <i>Miscellaneous food items</i>	5 583,00	7 470,89
13 Makanan dan minuman jadi/ <i>Prepared food and beverages</i>	211 106,00	222 185,61
14 Rokok/ <i>Cigarette</i>	84 498,00	96 851,74
Jumlah/Total	615 574,00	660 544,74

Sumber/ Source : BPS, Survei Sosial Ekonomi Nasional (Susenas) Maret/BPS - National Socioeconomic Survey March

Tabel 10.3 **Persentase Rata-Rata Pengeluaran Per Kapita Sebulan Menurut Kelompok Makanan di Kabupaten Lima Puluh Kota, 2020 dan 2021**
Percentage of Average Expenditure Per Capita Per Month by Food Group in Lima Puluh Kota Regency, 2020 and 2021

Kelompok Makanan <i>Food Group</i>	2020	2021
(1)	(2)	(3)
1 Padi-padian/ <i>Cereals</i>	14,05	13,44
2 Umbi-umbian/ <i>Tubers</i>	0,95	1,00
3 Ikan/ Udang/ Cumi/ Kerang/ <i>Fish/ Prawn/ Squid/ Clam</i>	8,04	9,24
4 Daging/ <i>Meat</i>	2,89	2,95
5 Telur dan susu/ <i>Eggs and milk</i>	3,84	4,24
6 Sayur-sayuran/ <i>Vegetables</i>	8,53	8,75
7 Kacang-kacangan/ <i>Legumes</i>	0,99	1,01
8 Buah-buahan/ <i>Fruits</i>	5,23	3,47
9 Minyak dan Kelapa/ <i>Oil and Coconut</i>	3,37	3,47
10 Bahan minuman/ <i>Beverage stuffs</i>	2,35	2,20
11 Bumbu-bumbuan/ <i>Spices</i>	0,82	0,79
12 Konsumsi lainnya/ <i>Miscellaneous food items</i>	0,91	1,13
13 Makanan dan minuman jadi/ <i>Prepared food and beverages</i>	34,30	33,64
14 Rokok/ <i>Cigarette</i>	13,73	14,66
Jumlah/Total	100,00	100,00

Sumber/ *Source* : BPS, Survei Sosial Ekonomi Nasional (Susenas) Maret/BPS - *National Socioeconomic Survey March*



Tabel 10.4 Rata-rata Pengeluaran Per Kapita Sebulan Menurut Kelompok Bukan Makanan di Kabupaten Lima Puluh Kota, 2020 dan 2021
Table Average Expenditure Per Capita Per Month by Non-Food Group in Lima Puluh Kota Regency, 2020 and 2021

Kelompok Bukan Makanan <i>Non-Food Group</i>	Rata-rata Pengeluaran <i>Average Expenditure</i> (Rupiah)	
	2020	2021
(1)	(2)	(3)
1 Perumahan dan fasilitas rumah tangga <i>Housing and household facility</i>	192 786,00	231 183,68
2 Aneka barang dan jasa <i>Goods and services</i>	114 709,00	115 143,55
3 Pakaian, alas kaki, dan tutup kepala <i>Clothing, footwear, and headgear</i>	42 508,00	48 429,49
4 Barang yang tahan lama <i>Durable goods</i>	43 455,00	49 548,53
5 Pajak, pungutan, dan asuransi <i>Taxes and insurances</i>	29 193,00	37 562,78
6 Keperluan pesta dan upacara <i>Parties and ceremonies</i>	10 817,00	26 551,15
Jumlah/Total	433 468,00	508 419,18

Sumber/ Source : Survei Sosial Ekonomi Nasional Maret/March National Socio Economic Survey

Tabel 10.5 **Persentase Rata-rata Pengeluaran Per Kapita Sebulan Menurut Kelompok Bukan Makanan di Kabupaten Lima Puluh Kota, 2020 dan 2021**
Percentage of Average Expenditure Per Capita Per Month by Non-Food Group in Lima Puluh Kota Regency, 2020 and 2021

Kelompok Bukan Makanan <i>Non-Food Group</i>	Persentase Rata-rata Pengeluaran <i>Percentage Average Expenditure</i>	
	2020	2021
(1)	(2)	(3)
1 Perumahan dan fasilitas rumah tangga <i>Housing and household facility</i>	44,48	45,47
2 Aneka barang dan jasa <i>Goods and services</i>	26,46	22,65
3 Pakaian, alas kaki, dan tutup kepala <i>Clothing, footwear, and headgear</i>	9,81	9,52
4 Barang yang tahan lama <i>Durable goods</i>	10,03	9,75
5 Pajak, pungutan, dan asuransi <i>Taxes and insurances</i>	6,73	7,39
6 Keperluan pesta dan upacara <i>Parties and ceremonies</i>	2,50	5,22
Jumlah/Total	100,00	100,00

Sumber/ Source : Survei Sosial Ekonomi Nasional Maret/March National Socio Economic Survey



SISTEM NERACA REGIONAL

SYSTEM OF REGIONAL ACCOUNTS

PERTUMBUHAN EKONOMI KABUPATEN LIMA PULUH KOTA TAHUN 2021 SEBESAR

dengan angka sangat sementara
the economic growth of lima puluh kota regency 2021

3,33 %



4 LAPANGAN USAHA PENYUMBANG TERBESAR PDRB KABUPATEN LIMA PULUH KOTA

dengan angka sangat sementara
four industrial origin biggest contributor PDRB lima puluh kota regency

A



**PERTANIAN, KEHUTANAN
DAN PERIKANAN**

agriculture, forestry and fishery

32,23%

**TRANSPORTASI DAN
PERGUDANGAN**

transportation and storage

10,07%



H

G



**PERDAGANGAN BESAR
DAN ECERAN, REPARASI
MOBIL DAN SEPEDA**

*wholesale and retail trade,
repair of motor vehicles and motorcycles*

14,65%

**PERTAMBANGAN
DAN PENGGALIAN**

mining and quarrying

8,09%



B

PENJELASAN TEKNIS

1. Produk Domestik Regional Bruto (PDRB) menggambarkan kemampuan suatu wilayah untuk menciptakan nilai tambah pada suatu waktu tertentu, Untuk menyusun PDB maupun PDRB digunakan 2 pendekatan, yaitu lapangan usaha dan pengeluaran, Keduanya menyajikan komposisi data nilai tambah dirinci menurut sumber kegiatan ekonomi (lapangan usaha) dan menurut komponen penggunaannya, PDB maupun PDRB dari sisi lapangan usaha merupakan penjumlahan seluruh komponen nilai tambah bruto yang mampu diciptakan oleh sektor-sektor ekonomi atas berbagai aktivitas produksinya, Sedangkan dari sisi pengeluaran menjelaskan tentang penggunaan dari nilai tambah tersebut,
2. PDRB menurut lapangan usaha mengalami perubahan klasifikasi dari 9 sektor menjadi 17 lapangan usaha, PDRB menurut lapangan usaha dirinci menurut total nilai tambah dari seluruh sector ekonomi yang mencakup lapangan usaha Pertanian, Kehutanan, dan Perikanan; Pertambangan dan Penggalian; Industri Pengolahan; Pengadaan Listrik dan Gas; Pengadaan Air, Pengelolaan Sampah, Limbah dan Daur Ulang; Konstruksi; Perdagangan Besar dan Eceran, Reparasi Mobil dan Sepeda Motor; Transportasi dan Pergudangan; Penyediaan Akomodasi dan Makan Minum; Informasi dan Komunikasi; Jasa Keuangan dan Asuransi; Real Estat; Jasa Perusahaan; Administrasi Pemerintahan, Pertahanan dan Jaminan Sosial Wajib; Jasa Pendidikan; Jasa Kesehatan dan Kegiatan Sosial; dan Jasa lainnya,
3. PDRB menurut pengeluaran mengalami perubahan klasifikasi dimana pengeluaran konsumsi Lembaga Non Profit yang Melayani Rumah Tangga (LNPR) yang sebelumnya termasuk bagian dari pengeluaran konsumsi rumah tangga menjadi komponen terpisah, Sehingga klasifikasi PDRB menurut pengeluaran dirinci menjadi 7 komponen yaitu komponen pengeluaran konsumsi rumah tangga, pengeluaran konsumsi LNPR, pengeluaran konsumsi pemerintah, pembentukan modal tetap

TECHNICAL NOTES

1. *The basic measure of the value added arising from economic activity is known Gross Regional Domestic Product (GRDP), To compile these statistics, two approaches have been used, i, e, "production approach" and "expenditure approach", The first approach isto measure value added produced by various kinds of economic activities, while the second approach is to measure final uses of the country's output, In other words, GDP/GRDP is the sum of total value added produced by all economic industries (activities) and the way of using it,*
2. *GRDP by industry classification changes from 9 sectors to 17 industries, GRDP by industry is classified by types of economic activities such as Agriculture, Forestry and Fishing; Mining and Quarrying; Manufacturing; Electricity and Gas; Water supply, Sewerage, Waste Management and Remediation Activities; Construction; Wholesale and Retail Trade; Repair of Motor Vehicles and Motorcycles; Transportation and Storage; Accommodation and Food Service Activities; Information and Communication; Financial and Insurance Activities; Real Estate Activities; Business Activities; Public Administration; Defence and Compulsory Social Security; Education; Human Health and Social Work Activities; and Other Services Activities,*
3. *GRDP by expenditure classification changes where consumption expenditure Non-profit Institutions Serving Households (NPISH) previously included as part of household consumption expenditure is taken out into separate component, So that, GDP by type of expenditures is classified into: household consumption expenditure, NPISH consumption expenditure, government consumption expenditure, gross fixed capital formation, changes in inventories, exports of goods and services, and imports of goods and services,*



bruto, perubahan inventori, ekspor barang dan jasa, dan impor barang dan jasa,

4. Produk Domestik Bruto maupun agregat turunannya disajikan dalam 2 (dua) versi penilaian, yaitu atas dasar "harga berlaku" dan atas dasar "harga konstan". Disebut sebagai harga berlaku karena seluruh agregat dinilai dengan menggunakan harga pada tahun berjalan, sedangkan harga konstan penilaiannya didasarkan kepada harga satu tahun dasar tertentu, dalam publikasi ini digunakan harga tahun 2010,
 5. Laju pertumbuhan Produk Domestik Regional Bruto diperoleh dari perhitungan PDRB atas dasar harga konstan, Diperoleh dengan cara mengurangi nilai PDRB pada tahun ke-n terhadap nilai pada tahun ke n-1 (tahun sebelumnya), dibagi dengan nilai pada tahun ke n-1, dikalikan dengan 100 persen, Laju pertumbuhan menunjukkan perkembangan agregat pendapatan dari satu waktu tertentu terhadap waktu sebelumnya,
4. *GDP and its aggregations are presented in two forms: at current market prices and at constant base year market prices, In presenting current market prices, all aggregates are valued at current market prices, while base year constant market prices are shown by valuing all aggregates at fixed base year prices, Year of 2010 is used as the base year in this publication,*
 5. *Growth rate of Gross Regional Domestic Product is derived from GRDP at constant market prices, It is obtained by subtracting the value of GRDP year n with the value of GRDP year n-1, divided by the value of GRDP year n-1 then multiplied by 100 percent, The growth rate of GRDP explains the income growth during the given period,*

ULASAN**DESCRIPTION****PDRB Menurut Lapangan Usaha**

Salah satu indikator untuk melihat berhasil tidaknya pembangunan yang dilaksanakan oleh suatu daerah adalah dengan melihat angka- angka PDRB, seperti pertumbuhan ekonomi, baik secara sektoral maupun secara keseluruhan. Kemudian juga untuk melihat sebaran/peta kekuatan ekonomi antar sektor dan untuk mengetahui berapa besar pendapatan perkapita penduduk pada suatu wilayah dan waktu tertentu yang disajikan dalam bentuk PDRB perkapita.

Tahun 2021 nilai PDRB Atas Dasar Harga Berlaku (ADHB) terlihat sebesar 16.193 milyar rupiah, sedangkan untuk PDRB Atas Dasar Harga Konstan 2021 (ADHK) terlihat sebesar 11.430 milyar rupiah.

Laju pertumbuhan ekonomi Kabupaten Lima Puluh Kota pada tahun 2020 tercatat sebesar -1,16 persen, kemudian tahun 2021 naik menjadi 3,33 persen.

PDRB Menurut Pengeluaran

PDRB Lima Puluh Kota atas dasar harga berlaku pada tahun 2021 tercatat sebesar 16.193.413,95 juta rupiah, sedangkan PDRB atas dasar harga konstan 2021 sebesar 11.430.547,76 juta rupiah. Jumlah ini mengalami kenaikan dibandingkan dengan tahun sebelumnya.

GRDP by Industrial Origin

One of indicator to see development in one area is by seeing the number of GRDP (Gross Regional Domestic Product). Such as economic growth, both sectoral and overall. And to see power economic map between sector. To find out how much per capita income of the population in the region and a specific time which is presented in GRDP per capita.

In 2021 the value of GRDP at current prices was 16,193 billion rupiahs and the value of GRDP at 2021 constant prices was 11.430 billion rupiahs.

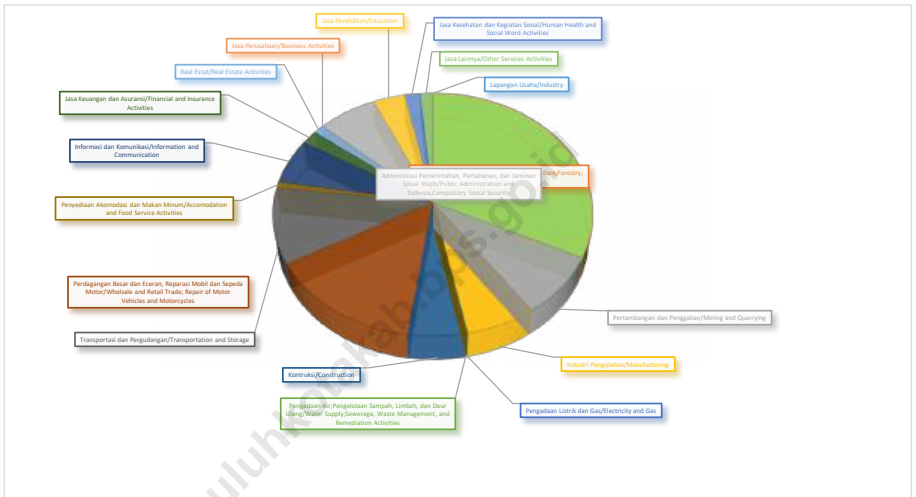
To see the growth of GRDP at region, we use a chain index (GRDP at 2010 constant) as indicator. Economic Growth Rate in Lima Puluh Kota Regency -1.16 percent in 2020 to 3.33 percent in 2021.

GRDP by Expenditure

Lima Puluh Kota GRDP on current price in the year of 2021 was 16,193,413.95 million, while the GRDP based on 2021 constant price of 11,430,547.76 million. This amount is an increase compared with the previous year



Gambar 11.1 **Distribusi Persentase Produk Domestik Regional Bruto Atas Dasar Harga Berlaku Menurut Lapangan Usaha Kabupaten Lima Puluh Kota, 2021**
Figures **Percentage Distribution of Gross Regional Domestic Product at Current Market Prices by Industry Lima Puluh Kota Regency, 2021**



Catatan/Note : Data sangat sementara/Very Provisional Figures
 Sumber/Source : BPS Kab, Lima Puluh Kota/BPS - Statistic of Lima Puluh Kota Regency

Gambar 11.2
Figures

Laju Pertumbuhan Produk Domestik Regional Bruto Atas Dasar Harga Konstan 2010 Menurut Pengeluaran, 2021
Growth rate of Gross Regional Domestic Product at 2010 Constant Prices by Expenditure, 2021



Catatan/Note : Data sangat sementara/Very Provisional Figures

Sumber/Source : BPS Kab. Lima Puluh Kota/BPS - Statistic of Lima Puluh Kota Regency



Tabel 11.1 **Produk Domestik Regional Bruto Atas Dasar Harga Berlaku Menurut Lapangan Usaha (Juta rupiah) di Kabupaten Lima Puluh Kota, 2017-2021**
Gross Regional Domestic Product at Current Market Prices by Industry in Lima Puluh Kota Regency (Million rupiahs), 2017-2021

Lapangan Usaha/ <i>Industry</i>	2017	2018	2019	2020 ^x	2021 ^{xx}
(1)	(2)	(3)	(4)	(5)	(6)
A Pertanian, Kehutanan, dan Perikanan/ <i>Agriculture, Forestry, and Fishing</i>	4 836 292,66	5 045 159,06	5 232 148,80	5 162 289,31	5 219 939,16
B Pertambangan dan Penggalian/ <i>Mining and Quarrying</i>	1 148 315,68	1 212 854,15	1 277 022,22	1 258 458,83	1 310 807,18
C Industri Pengolahan/ <i>Manufacturing</i>	980 798,81	1 002 780,57	973 286,14	987 902,39	1 050 711,01
D Pengadaan Listrik dan Gas/ <i>Electricity and Gas</i>	2 227,79	2 389,39	2 729,96	2 577,75	2 676,38
E Pengadaan Air; Pengelolaan Sampah, Limbah, dan Daur Ulang/ <i>Water Supply; Sewerage, Waste Management, and Remediation Activities</i>	3 830,92	4 073,31	4 379,79	4 543,26	4 911,38
F Konstruksi/ <i>Construction</i>	676 796,93	740 789,89	828 385,36	821 960,68	875 363,49
G Perdagangan Besar dan Eceran; Reparasi Mobil dan Sepeda Motor/ <i>Wholesale and Retail Trade; Repair of Motor Vehicles and Motorcycles</i>	1 929 240,21	2 120 260,83	2 337 507,12	2 305 423,69	2 371 561,79
H Transportasi dan Pergudangan/ <i>Transportation and Storage</i>	1 321 730,73	1 482 839,53	1 671 298,40	1 541 444,55	1 631 271,26

Bersambung/ *To Be Continued*

Lanjutan Tabel/Continued Table 11.1

Lapangan Usaha/Industry		2017	2018	2019	2020 ^x	2021 ^{xx}
(1)		(2)	(3)	(4)	(5)	(6)
I	Penyediaan Akomodasi dan Makan Minum/Accommodation and Food Service Activities	97 097,51	107 078,61	121 650,02	110 362,39	122 954,24
J	Informasi dan Komunikasi/Information and Communication	646 531,01	742 403,20	840 567,94	904 092,58	976 727,93
K	Jasa Keuangan dan Asuransi/Financial and Insurance Activities	230 431,16	238 446,46	257 746,59	263 291,80	295 568,68
L	Real Estat/Real Estate Activities	153 477,60	164 508,64	178 677,00	180 974,62	187 920,02
M,N	Jasa Perusahaan/Business Activities	4 064,32	4 500,21	4 948,39	4 710,44	4 788,01
O	Administrasi Pemerintahan, Pertahanan, dan Jaminan Sosial Wajib/Public Administration and Defence; Compulsory Social Security	741 549,91	799 916,63	910 648,45	982 826,57	1 063 345,63
P	Jasa Pendidikan/Education	406 135,25	451 124,85	516 705,00	543 521,55	563 663,68
Q	Jasa Kesehatan dan Kegiatan Sosial/Human Health and Social Work Activities	184 422,71	207 655,42	236 112,23	259 993,88	283 201,65
R,S,T,U	Jasa Lainnya/Other Services Activities	175 657,10	198 702,47	231 527,00	207 126,54	228 002,46
Produk Domestik Regional Bruto/ Gross Regional Domestic Product		13 538 600,30	14 525 483,21	15 625 340,42	15 541 500,82	16 193 413,95

Sumber/Source : BPS Kab, Lima Puluh Kota/BPS - Statistic of Lima Puluh Kota Regency

^x) Angka Sementara / Preliminary Figures

^{xx}) Angka Sangat Sementara / Very Preliminary Figures

Tabel 11.2 Produk Domestik Regional Bruto Atas Dasar Harga Konstan 2010 Menurut Lapangan Usaha di Kabupaten Lima Puluh Kota (Juta rupiah), 2017-2021
Gross Regional Domestic Product at 2010 Constant Market Prices 2010 by Industry in Lima Puluh Kota Regency (Million rupiah), 2017-2021

Lapangan Usaha/Industry		2017	2018	2019	2020 ^x	2021 ^{xx}
(1)		(2)	(3)	(4)	(5)	(6)
A	Pertanian, Kehutanan, dan Perikanan/ <i>Agriculture, Forestry, and Fishing</i>	3 448 743,55	3 549 375,97	3 627 499,78	3 635 371,37	3 714 778,44
B	Pertambangan dan Penggalian/ <i>Mining and Quarrying</i>	804 766,28	829 436,82	855 610,00	837 299,80	861 895,55
C	Industri Pengolahan/ <i>Manufacturing</i>	795 029,18	811 045,71	811 718,30	795 494,80	819 102,85
D	Pengadaan Listrik dan Gas/ <i>Electricity and Gas</i>	1 684,21	1 787,82	1 853,08	1 727,27	1 781,40
E	Pengadaan Air; Pengelolaan Sampah, Limbah, dan Daur Ulang/ <i>Water Supply; Sewerage, Waste Management, and Remediation Activities</i>	3 162,75	3 314,18	3 448,65	3 573,62	3 783,14
F	Konstruksi/ <i>Construction</i>	498 295,99	534 556,71	576 507,07	545 559,45	565 694,55
G	Perdagangan Besar dan Eceran; Reparasi Mobil dan Sepeda Motor/ <i>Wholesale and Retail Trade; Repair of Motor Vehicles and Motorcycles</i>	1 523 011,49	1 633 580,72	1 754 972,44	1 747 641,03	1 801 469,30
H	Transportasi dan Pergudangan/ <i>Transportation and Storage</i>	1 011 854,34	1 104 620,62	1 207 400,99	1 093 136,56	1 139 778,91

Bersambung/ To Be Continued



Lanjutan Tabel/Continued Table 11.2

Lapangan Usaha/Industry		2017	2018	2019	2020 ^x	2021 ^{xx}
(1)		(2)	(3)	(4)	(5)	(6)
I	Penyediaan Akomodasi dan Makan Minum/ <i>Accommodation and Food Service Activities</i>	61 835,92	66 427,97	70 685,02	63 130,22	68 626,02
J	Informasi dan Komunikasi/ <i>Information and Communication</i>	580 604,42	633 511,48	693 219,28	746 881,02	801 440,18
K	Jasa Keuangan dan Asuransi/ <i>Financial and Insurance Activities</i>	169 332,15	169 886,88	174 524,54	175 242,55	190 739,40
L	Real Estat/ <i>Real Estate Activities</i>	116 656,54	122 075,07	128 414,00	128 472,23	131 658,92
M,N	Jasa Perusahaan/ <i>Business Activities</i>	3 030,10	3 205,10	3 415,68	3 221,18	3 262,30
O	Administrasi Pemerintahan, Pertahanan, dan Jaminan Sosial Wajib/ <i>Public Administration and Defence; Compulsory Social Security</i>	558 206,06	596 839,32	637 024,58	631 755,80	642 937,87
P	Jasa Pendidikan/ <i>Education</i>	280 754,71	303 199,61	328 613,00	344 062,49	352 010,47
Q	Jasa Kesehatan dan Kegiatan Sosial/ <i>Human Health and Social Work Activities</i>	143 762,19	156 121,44	169 892,46	181 746,75	192 527,89
R,S,T,U	Jasa Lainnya/ <i>Other Services Activities</i>	122 917,73	134 276,05	147 624,00	128 000,62	139 060,54
Produk Domestik Regional Bruto/ Gross Regional Domestic Product		10 123 647,61	10 653 261,47	11 192 422,88	11 062 316,76	11 430 547,76

Sumber/Source : BPS Kab, Lima Puluh Kota/BPS - *Statistic of Lima Puluh Kota Regency*

^x) Angka Sementara / *Preliminary Figures*

^{xx}) Angka Sangat Sementara / *Very Preliminary Figures*

Tabel 11.3 Distribusi Persentase Produk Domestik Regional Bruto Atas Dasar Harga Berlaku Menurut Lapangan Usaha di Kabupaten Lima Puluh Kota, 2017-2021
Table *Percentage Distribution of Gross Regional Domestic Product at Current Market Prices by Industry in Lima Puluh Kota Regency, 2017-2021*

Lapangan Usaha/Industry	2017	2018	2019	2020 ^x	2021 ^{xx}
(1)	(2)	(3)	(4)	(5)	(6)
A Pertanian, Kehutanan, dan Perikanan/ <i>Agriculture, Forestry, and Fishing</i>	35,72	34,73	33,49	33,22	32,23
B Pertambangan dan Penggalian/ <i>Mining and Quarrying</i>	8,48	8,35	8,17	8,10	8,09
C Industri Pengolahan/ <i>Manufacturing</i>	7,24	6,90	6,23	6,36	6,49
D Pengadaan Listrik dan Gas/ <i>Electricity and Gas</i>	0,02	0,02	0,02	0,02	0,02
E Pengadaan Air; Pengelolaan Sampah, Limbah, dan Daur Ulang/ <i>Water Supply; Sewerage, Waste Management, and Remediation Activities</i>	0,03	0,03	0,03	0,03	0,03
F Konstruksi/ <i>Construction</i>	5,00	5,10	5,30	5,29	5,41
G Perdagangan Besar dan Eceran; Reparasi Mobil dan Sepeda Motor/ <i>Wholesale and Retail Trade; Repair of Motor Vehicles and Motorcycles</i>	14,25	14,60	14,96	14,83	14,65
H Transportasi dan Pergudangan/ <i>Transportation and Storage</i>	9,76	10,21	10,70	9,92	10,07

Bersambung/ *To Be Continued*



Lanjutan Tabel/Continued Table 11.3

Lapangan Usaha/Industry	2017	2018	2019	2020^x	2021^{xx}
(1)	(2)	(3)	(4)	(5)	(6)
I Penyediaan Akomodasi dan Makan Minum/Accommodation and Food Service Activities	0,72	0,74	0,78	0,71	0,76
J Informasi dan Komunikasi/ Information and Communication	4,78	5,11	5,38	5,82	6,03
K Jasa Keuangan dan Asuransi/ Financial and Insurance Activities	1,70	1,64	1,65	1,69	1,83
L Real Estat/Real Estate Activities	1,13	1,13	1,14	1,16	1,16
M,N Jasa Perusahaan/Business Activities	0,03	0,03	0,03	0,03	0,03
O Administrasi Pemerintahan, Pertahanan, dan Jaminan Sosial Wajib/Public Administration and Defence; Compulsory Social Security	5,48	5,51	5,83	6,32	6,57
P Jasa Pendidikan/Education	3,00	3,11	3,31	3,50	3,48
Q Jasa Kesehatan dan Kegiatan Sosial/ Human Health and Social Work Activities	1,36	1,43	1,51	1,67	1,75
R,S,T,U Jasa Lainnya/Other Services Activities	1,30	1,37	1,48	1,33	1,41
Produk Domestik Regional Bruto/ Gross Regional Domestic Product	100,00	100,00	100,00	100,00	100,00

Sumber/Source : BPS Kab, Lima Puluh Kota/BPS - Statistic of Lima Puluh Kota Regency

^x) Angka Sementara / Preliminary Figuers

^{xx}) Angka Sangat Sementara / Very Preliminary Figuers

Tabel 11.4 Laju Pertumbuhan Produk Domestik Regional Bruto Atas Dasar Harga Konstan Menurut Lapangan Usaha di Kabupaten Lima Puluh Kota (persen), 2017-2020
Table *Growth Rate of Gross Regional Domestic Product at Constant Market Prices by Industry in Lima Puluh Kota Regency (percent), 2017-2020*

Lapangan Usaha/ <i>Industry</i>	2017	2018	2019	2020 ^x	2021 ^{xx}
(1)	(2)	(3)	(4)	(5)	(6)
A Pertanian, Kehutanan, dan Perikanan/ <i>Agriculture, Forestry, and Fishing</i>	3,30	2,92	2,20	0,22	2,18
B Pertambangan dan Penggalian/ <i>Mining and Quarrying</i>	3,09	3,07	3,16	-2,14	2,94
C Industri Pengolahan/ <i>Manufacturing</i>	0,74	2,01	0,08	-2,00	2,97
D Pengadaan Listrik dan Gas/ <i>Electricity and Gas</i>	6,15	6,15	3,65	-6,79	3,13
E Pengadaan Air; Pengelolaan Sampah, Limbah, dan Daur Ulang/ <i>Water Supply; Sewerage, Waste Management, and Remediation Activities</i>	8,47	4,79	4,06	3,62	5,86
F Konstruksi/ <i>Construction</i>	9,24	7,28	7,85	-5,37	3,69
G Perdagangan Besar dan Eceran; Reparasi Mobil dan Sepeda Motor/ <i>Wholesale and Retail Trade; Repair of Motor Vehicles and Motorcycles</i>	6,73	7,26	7,43	-0,42	3,08
H Transportasi dan Pergudangan/ <i>Transportation and Storage</i>	9,82	9,17	9,30	-9,46	4,27

Bersambung/ *To Be Continued*

Lanjutan Tabel/Continued Table 11.4

Lapangan Usaha/Industry	2017	2018	2019	2020 ^x	2021 ^{xx}
(1)	(2)	(3)	(4)	(5)	(6)
I Penyediaan Akomodasi dan Makan Minum/Accommodation and Food Service Activities	9,61	7,43	6,41	-10,69	8,71
J Informasi dan Komunikasi/ Information and Communication	10,88	9,11	9,42	7,74	7,30
K Jasa Keuangan dan Asuransi/ Financial and Insurance Activities	2,21	0,33	2,73	0,41	8,84
L Real Estat/Real Estate Activities	4,20	4,64	5,19	0,05	2,48
M,N Jasa Perusahaan/Business Activities	5,49	5,78	6,57	-5,69	1,28
O Administrasi Pemerintahan, Pertahanan, dan Jaminan Sosial Wajib/Public Administration and Defence; Compulsory Social Security	5,36	6,92	6,73	-0,83	1,77
P Jasa Pendidikan/Education	8,59	7,99	8,38	4,70	2,31
Q Jasa Kesehatan dan Kegiatan Sosial/ Human Health and Social Work Activities	8,46	8,60	8,82	6,98	5,93
R,S,T,U Jasa Lainnya/Other Services Activities	9,35	9,24	9,94	-13,29	8,64
Produk Domestik Regional Bruto/ Gross Regional Domestic Product	5,33	5,23	5,06	-1,16	3,33

Sumber/Source : BPS Kab, Lima Puluh Kota/BPS - Statistic of Lima Puluh Kota Regency

^x) Angka Sementara / Preliminary Figures

^{xx}) Angka Sangat Sementara / Very Preliminary Figures

Tabel 11.5 Indeks Harga Implisit Produk Domestik Regional Bruto Menurut Lapangan Usaha di Kabupaten Lima Puluh Kota, 2017-2021
Table *Implicit Price Index of Gross Regional Domestic Product by Industry in Lima Puluh Kota Regency, 2017-2021*

Lapangan Usaha/ <i>Industry</i>	2017	2018	2019	2020 ^x	2021 ^{xx}
(1)	(2)	(3)	(4)	(5)	(6)
A Pertanian, Kehutanan, dan Perikanan/ <i>Agriculture, Forestry, and Fishing</i>	140,23	142,14	144,24	142,00	140,52
B Pertambangan dan Penggalian/ <i>Mining and Quarrying</i>	142,69	146,23	149,25	150,30	152,08
C Industri Pengolahan/ <i>Manufacturing</i>	122,43	123,64	119,90	124,19	128,28
D Pengadaan Listrik dan Gas/ <i>Electricity and Gas</i>	132,27	133,65	147,32	149,24	150,24
E Pengadaan Air; Pengelolaan Sampah, Limbah, dan Daur Ulang/ <i>Water Supply; Sewerage, Waste Management, and Remediation Activities</i>	121,13	122,91	127,00	127,13	129,82
F Konstruksi/ <i>Construction</i>	135,82	138,58	143,69	150,66	154,74
G Perdagangan Besar dan Eceran; Reparasi Mobil dan Sepeda Motor/ <i>Wholesale and Retail Trade; Repair of Motor Vehicles and Motorcycles</i>	126,67	129,79	133,19	131,92	131,65
H Transportasi dan Pergudangan/ <i>Transportation and Storage</i>	130,62	134,24	138,42	141,01	143,12

Bersambung/ *To Be Continued*



Lanjutan Tabel/Continued Table 11.5

Lapangan Usaha/Industry	2017	2018	2019	2020 ^x	2021 ^{xx}
(1)	(2)	(3)	(4)	(5)	(6)
I Penyediaan Akomodasi dan Makan Minum/Accommodation and Food Service Activities	157,02	161,20	172,10	174,82	179,17
J Informasi dan Komunikasi/Information and Communication	111,35	117,19	121,26	121,05	121,87
K Jasa Keuangan dan Asuransi/Financial and Insurance Activities	136,08	140,36	147,69	150,24	154,96
L Real Estat/Real Estate Activities	131,56	134,76	139,14	140,87	142,73
M,N Jasa Perusahaan/Business Activities	134,13	140,41	144,87	146,23	146,77
O Administrasi Pemerintahan, Pertahanan, dan Jaminan Sosial Wajib/Public Administration and Defence; Compulsory Social Security	132,85	134,03	142,95	155,57	165,39
P Jasa Pendidikan/Education	144,66	148,79	157,24	157,97	160,13
Q Jasa Kesehatan dan Kegiatan Sosial/Human Health and Social Work Activities	128,28	133,01	138,98	143,05	147,10
R,S,T,U Jasa Lainnya/Other Services Activities	142,91	147,98	156,84	161,82	163,96
Produk Domestik Regional Bruto/ Gross Regional Domestic Product	133,66	136,35	139,61	140,49	141,67

Sumber/Source : BPS Kab, Lima Puluh Kota/BPS - Statistic of Lima Puluh Kota Regency

^x) Angka Sementara / Preliminary Figures

^{xx}) Angka Sangat Sementara / Very Preliminary Figures

Tabel 11.6 Laju Pertumbuhan Indeks Harga Implisit Produk Domestik Regional Bruto di Kabupaten Lima Puluh Kota Menurut Lapangan Usaha (persen), 2017 - 2021
Table *Growth Rate of Implicit Price Indices of Gross Regional Domestic Product in Lima Puluh Kota Regency by Industry (percent), 2017 - 2021*

Lapangan Usaha/ <i>Industry</i>	2017	2018	2019	2020 ^x	2021 ^{xx}
(1)	(2)	(3)	(4)	(5)	(6)
A Pertanian, Kehutanan, dan Perikanan/ <i>Agriculture, Forestry, and Fishing</i>	1,47	1,36	1,47	-1,55	-1,04
B Pertambangan dan Penggalian/ <i>Mining and Quarrying</i>	1,22	2,48	2,07	0,70	1,19
C Industri Pengolahan/ <i>Manufacturing</i>	0,31	0,98	-3,02	3,57	3,29
D Pengadaan Listrik dan Gas/ <i>Electricity and Gas</i>	1,67	1,04	10,23	1,30	0,67
E Pengadaan Air; Pengelolaan Sampah, Limbah, dan Daur Ulang/ <i>Water Supply; Sewerage, Waste Management, and Remediation Activities</i>	0,34	1,47	3,33	0,10	2,12
F Konstruksi/ <i>Construction</i>	0,05	2,03	3,69	4,85	2,71
G Perdagangan Besar dan Eceran; Reparasi Mobil dan Sepeda Motor/ <i>Wholesale and Retail Trade; Repair of Motor Vehicles and Motorcycles</i>	1,22	2,46	2,62	-0,96	-0,20
H Transportasi dan Pergudangan/ <i>Transportation and Storage</i>	1,35	2,77	3,11	1,87	1,50

Bersambung/ *To Be Continued*

Lanjutan Tabel/Continued Table 11.6

Lapangan Usaha/Industry	2017	2018	2019	2020^x	2021^{xx}
(1)	(2)	(3)	(4)	(5)	(6)
I Penyediaan Akomodasi dan Makan Minum/Accommodation and Food Service Activities	1,40	2,66	6,77	1,58	2,49
J Informasi dan Komunikasi/Information and Communication	1,52	5,24	3,47	-0,17	0,68
K Jasa Keuangan dan Asuransi/Financial and Insurance Activities	1,42	3,14	5,22	1,73	3,14
L Real Estat/Real Estate Activities	1,40	2,43	3,25	1,24	1,32
M,N Jasa Perusahaan/Business Activities	1,44	4,68	3,18	0,94	0,37
O Administrasi Pemerintahan, Pertahanan, dan Jaminan Sosial Wajib/Public Administration and Defence; Compulsory Social Security	5,57	0,89	6,66	8,83	6,31
P Jasa Pendidikan/Education	1,43	2,85	5,68	0,47	1,36
Q Jasa Kesehatan dan Kegiatan Sosial/Human Health and Social Work Activities	1,48	3,68	4,49	2,93	2,83
R,S,T,U Jasa Lainnya/Other Services Activities	1,47	3,55	5,98	3,18	1,32
Produk Domestik Regional Bruto/ Gross Regional Domestic Product	1,39	2,01	2,39	0,63	0,84

Sumber/Source : BPS Kab, Lima Puluh Kota/BPS - Statistic of Lima Puluh Kota Regency

^x) Angka Sementara / Preliminary Figurers

^{xx}) Angka Sangat Sementara / Very Preliminary Figurers

Tabel 11.7 **Produk Domestik Regional Bruto Atas Dasar Harga Berlaku Menurut Pengeluaran di Kabupaten Lima Puluh Kota (Juta Rupiah), 2017 - 2021**
Gross Regional Domestic Product at Current Prices by Expenditure in Lima Puluh Kota Regency (Million Rupiah), 2017 - 2021

Lapangan Usaha/ <i>Industry</i>	2017	2018	2019	2020 ^k	2021 ^{xx}
(1)	(2)	(3)	(4)	(5)	(6)
Pengeluaran Konsumsi Rumah Tangga/ <i>Households Consumption Expenditure</i>	7 343 897,47	7 964 755,93	8 751 049,54	8 412 867,20	8 820 720,78
Pengeluaran Konsumsi LNPRT/ <i>NPISHs Consumption Expenditure</i>	139 460,95	151 619,31	175 689,06	170 618,60	175 951,50
Pengeluaran Konsumsi Pemerintah/ <i>Government Consumption Expenditure</i>	1 299 059,97	1 411 319,16	1 505 655,05	1 385 877,78	1 418 613,12
Pembentukan Modal Tetap Bruto/ <i>Gross Fixed Capital Formation</i>	4 175 014,75	4 507 317,79	4 843 161,71	4 788 329,96	5 107 323,96
Perubahan Inventori/ <i>Changes in Inventories</i>	633,71	1 068,88	405,09	1483,57	8421,74
Net Ekspor Barang dan Jasa/ <i>Net Exports of Goods and Services</i>	573 127,89	489 402,15	349 379,96	782 323,72	662 382,85
Produk Domestik Regional Bruto/ <i>Gross Regional Domestic Product</i>	13 531 194,73	14 525 483,21	15 625 340,42	15 541 500,82	16 193 413,95

Sumber/*Source* : BPS Kab, Lima Puluh Kota/BPS - *Statistic of Lima Puluh Kota Regency*

^k) Angka Sementara / *Preliminary Figures*

^{xx}) Angka Sangat Sementara / *Very Preliminary Figures*



Tabel 11.8 **Produk Domestik Regional Bruto Atas Dasar Harga Konstan 2010 Menurut Pengeluaran di Kabupaten Lima Puluh Kota (Juta Rupiah), 2017 - 2021**
Gross Regional Domestic Product at 2010 Constant Prices by Expenditure in Lima Puluh Kota Regency (Million Rupiah), 2017 - 2021

Lapangan Usaha/ <i>Industry</i>	2017	2018	2019	2020 ^x	2021 ^{xx}
(1)	(2)	(3)	(4)	(5)	(6)
Pengeluaran Konsumsi Rumah Tangga/ <i>Households Consumption Expenditure</i>	5 262 692,29	5 542 364,68	5 804 040,11	5 524 231,16	5 646 115,92
Pengeluaran Konsumsi LNPR/ <i>NPISHs</i> <i>Consumption Expenditure</i>	105 317,45	111 765,87	127 147,73	122 448,77	124 885,21
Pengeluaran Konsumsi Pemerintah/ <i>Government Consumption Expenditure</i>	852 812,59	890 009,21	937 178,68	851 303,36	861 157,97
Pembentukan Modal Tetap Bruto/ <i>Gross Fixed Capital Formation</i>	3 018 723,92	3 139 285,32	3 289 156,59	3 215 356,82	3 319 534,59
Perubahan Inventori/ <i>Changes in Inventories</i>	459,10	731,06	271,52	965,35	5 386,34
Net Ekspor Barang dan Jasa / <i>Net Exports of Goods and Services</i>	883 642,26	969 105,34	1 034 628,24	1 348 011,31	1 473 467,73
Produk Domestik Regional Bruto/ <i>Gross Regional Domestic Product</i>	10 123 647,61	10 653 261,47	11 192 422,88	11 062 316,76	11 430 547,76

Sumber/Source : BPS Kab, Lima Puluh Kota/BPS - *Statistic of Lima Puluh Kota Regency*

^x) Angka Sementara / *Preliminary Figures*

^{xx}) Angka Sangat Sementara / *Very Preliminary Figures*

Tabel 11.9 Distribusi Produk Domestik Regional Bruto Atas Dasar Harga Berlaku Menurut Pengeluaran di Kabupaten Lima Puluh Kota (persen), 2017 - 2021
Table *Distribution of Gross Regional Domestic Product at Current Prices by Expenditure in Lima Puluh Kota Regency (percent), 2017 - 2021*

Lapangan Usaha/ <i>Industry</i>	2017	2018	2019	2020 ^x	2021 ^{xx}
(1)	(2)	(3)	(4)	(5)	(6)
Pengeluaran Konsumsi Rumah Tangga/ <i>Households Consumption Expenditure</i>	54,27	54,83	56,01	54,13	54,47
Pengeluaran Konsumsi LNPRT/ <i>NPISHs</i> <i>Consumption Expenditure</i>	1,03	1,04	1,12	1,10	1,09
Pengeluaran Konsumsi Pemerintah/ <i>Government Consumption Expenditure</i>	9,60	9,72	9,64	8,92	8,76
Pembentukan Modal Tetap Bruto/ <i>Gross</i> <i>Fixed Capital Formation</i>	30,85	31,03	31,00	30,81	31,54
Perubahan Inventori/ <i>Changes in</i> <i>Inventories</i>	-	0,01	-	0,01	0,05
Net Ekspor Barang dan Jasa / <i>Net Exports</i> <i>of Goods and Services</i>	4,24	3,37	2,24	5,03	4,09
Produk Domestik Regional Bruto/ <i>Gross Regional Domestic Product</i>	100,00	100,00	100,00	100,00	100,00

Sumber/*Source* : BPS Kab, Lima Puluh Kota/BPS - *Statistic of Lima Puluh Kota Regency*

^x) Angka Sementara / *Preliminary Figures*

^{xx}) Angka Sangat Sementara / *Very Preliminary Figures*



Tabel 11.10 Laju Pertumbuhan Produk Domestik Regional Bruto Atas Dasar Harga Konstan 2010 Menurut Pengeluaran di Kabupaten Lima Puluh Kota (Persen), 2017 - 2021
Table Growth rate of Gross Regional Domestic Product at 2010 Constant Prices by Expenditure in Lima Puluh Kota Regency (Percent), 2017 - 2021

Lapangan Usaha/Industry	2017	2018	2019	2020 ^x	2021 ^{xx}
(1)	(2)	(3)	(4)	(5)	(6)
Pengeluaran Konsumsi Rumah Tangga/ Households Consumption Expenditure	5,46	5,31	4,72	- 4,82	2,21
Pengeluaran Konsumsi LNPRT/ NPISHs Consumption Expenditure	4,09	6,12	13,76	- 3,70	1,99
Pengeluaran Konsumsi Pemerintah/ Government Consumption Expenditure	- 1,20	4,36	5,30	- 9,16	1,16
Pembentukan Modal Tetap Bruto/ Gross Fixed Capital Formation	4,37	3,99	4,77	- 2,24	3,24
Perubahan Inventori/ Changes in Inventories	-	-	-	-	-
Net Ekspor Barang dan Jasa / Net Exports of Goods and Services	-	-	-	-	-
Produk Domestik Regional Bruto/ Gross Regional Domestic Product	5,33	5,23	5,06	- 1,16	3,33

Sumber/Source : BPS Kab, Lima Puluh Kota/BPS - Statistic of Lima Puluh Kota Regency

^x) Angka Sementara / Preliminary Figures

^{xx}) Angka Sangat Sementara / Very Preliminary Figures



CHAPTER
BAB
12

PERBANDINGAN WILAYAH

REGIONAL COMPARISON

**JUMLAH PENDUDUK
PROVINSI SUMATERA BARAT**
*total population of the province
of Sumatera Barat*



**JUMLAH PENDUDUK
TERBANYAK ADA DI **KOTA PADANG**
SEBANYAK **913.448** Ribu Jiwa**

*the largest population is in the
city of Padang as many as 913,448 thousand people*

**JUMLAH PENDUDUK PALING
SEDIKIT ADA DI **KOTA PADANG PANJANG**
SEBANYAK **56.971** Ribu Jiwa**

*the smallest population is in the
city of Padang Panjang as many as 56,971
thousand people*

JUMLAH DAN PERSENTASE PENDUDUK MISKIN TERBANYAK DAN SEDIKIT DI PROVINSI SUMATERA BARAT 2021

KOTA PADANG
48,44

Ribu Jiwa

**JUMLAH PENDUDUK
MISKIN**
Number of poor

**KOTA
SAWAHLUNTO**
1,52



**PERSENTASE PENDUDUK
MISKIN**
*Percentage of poor
people*

**KEPULAUAN
MENTAWAI**
14,84

Persen

**KOTA
SAWAHLUNTO**
2,38

PENJELASAN TEKNIS

1. Sumber utama data kependudukan adalah sensus penduduk yang dilaksanakan setiap sepuluh tahun sekali. Sensus penduduk telah dilaksanakan sebanyak enam kali sejak Indonesia merdeka, yaitu tahun 1961, 1971, 1980, 1990, 2000, dan 2010.
2. Penduduk miskin adalah penduduk yang memiliki rata-rata pengeluaran per kapita per bulan di bawah Garis Kemiskinan.
3. Indeks Pembangunan Manusia (IPM) adalah ukuran ringkas rata-rata capaian/keberhasilan dimensi utama pembangunan manusia, yaitu: umur panjang dan hidup sehat, mempunyai pengetahuan, dan memiliki standar hidup yang layak.
4. Angkatan kerja adalah penduduk usia kerja (15 tahun ke atas) yang bekerja, punya pekerjaan namun sementara tidak bekerja, dan pengangguran.
5. Bekerja adalah kegiatan ekonomi yang dilakukan oleh seseorang dengan maksud memperoleh atau membantu memperoleh pendapatan atau keuntungan dan lamanya bekerja paling sedikit 1 jam secara terus menerus dalam seminggu yang lalu (termasuk pekerja keluarga tanpa upah yang membantu dalam suatu usaha/ kegiatan ekonomi).
6. TPT (Tingkat Pengangguran Terbuka) adalah persentase jumlah pengangguran terhadap jumlah angkatan kerja.
7. Penduduk miskin adalah penduduk yang memiliki rata-rata pengeluaran per kapita per bulan di bawah Garis Kemiskinan.
8. Garis Kemiskinan Makanan (GKM) merupakan nilai pengeluaran kebutuhan minimum makanan yang disetarakan dengan 2.100 kkalori per

TECHNICAL NOTES

1. *The main source of demographic data is population census, which is conducted every ten years. Population Census has been conducted six times since Indonesia's independence: 1961, 1971, 1980, 1990, 2000, and 2010.*
2. *A person whose expenditure per capita per month is below the poverty line is considered to be poor.*
3. *The Human Development Index (HDI) is a summary measure of average achievement in key dimensions of human development: a long and healthy life, being knowledgeable, and have a decent standard of living.*
4. *Labor force or economically active are persons of 15 years and over, who in the previous week were working, temporarily absent from work but having jobs, and unemployment.*
5. *Working is economic activity conducted by a person and intended to earn income by doing work or helping to do work at least one hour continuously during the reference week (including unpaid family worker/s for any economic activity).*
6. *TPT (Open Unemployment Rate) is the percentage of the number of unemployed to the total labor force.*
7. *A person whose expenditure per capita per month is below the poverty line is considered to be poor.*
8. *The Food Poverty Line refers to the daily minimum requirement of 2,100 kcal per capita per day. The Non-Food Poverty Line refers to the minimum requirement*



REGIONAL COMPARISON

kapita per hari. Garis Kemiskinan Non-Makanan (GKNM) adalah kebutuhan minimum untuk perumahan, sandang, pendidikan, kesehatan, dan kebutuhan dasar lainnya.

for household necessities for clothing, education, health, and other basic individual needs.

<https://limapuluhkotakab.bps.go.id>



ULASAN**DESCRIPTION****Perbandingan Wilayah**

Provinsi Sumatera Barat sebagai bagian dari NKRI mempunyai luas wilayah sekitar 2,20 % dari luas Indonesia. Provinsi Sumatera Barat memiliki 19 Kabupaten/Kota, salah satunya adalah Kabupaten Lima Puluh Kota. Kabupaten Lima Puluh Kota dengan luas wilayah sebesar 3.354,30 km² memiliki 13 kecamatan, 79 nagari dan 428 jorong.

Jumlah penduduk miskin di Provinsi Sumatera Barat bertambah dibandingkan dengan Tahun 2021. Begitupun di Kabupaten Lima Puluh Kota, jumlah penduduk miskin juga mengalami kenaikan, yakni sebesar 26,43 ribu jiwa Tahun 2020 menjadi 28,51 ribu jiwa di Tahun 2021.

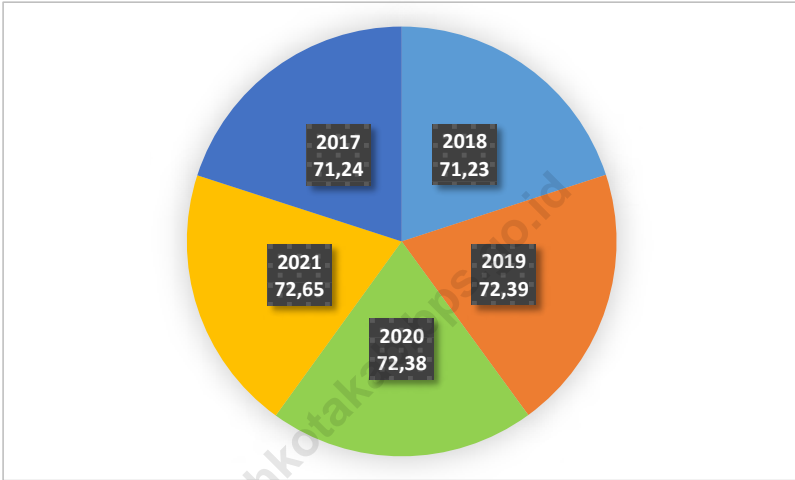
Regional Comparison

Sumatera Barat Province as a part of NKRI has a total area approximately 2,20 % of the total area of Indonesia. Sumatera Barat Province has 19 Regency/Municipality, Lima Puluh Kota Regency as one of that developer. Lima Puluh Kota Regency with a total area of 3,354.30 km² has 13 subdistrict, 79 villages and 428 subvillages.

The number of poor people in West Sumatra Province has increased compared to 2021. Likewise in Lima Puluh Kota District, the number of poor people also increased, amounting to 26.43 thousand people in 2020 to 28,51 thousand people in 2021.



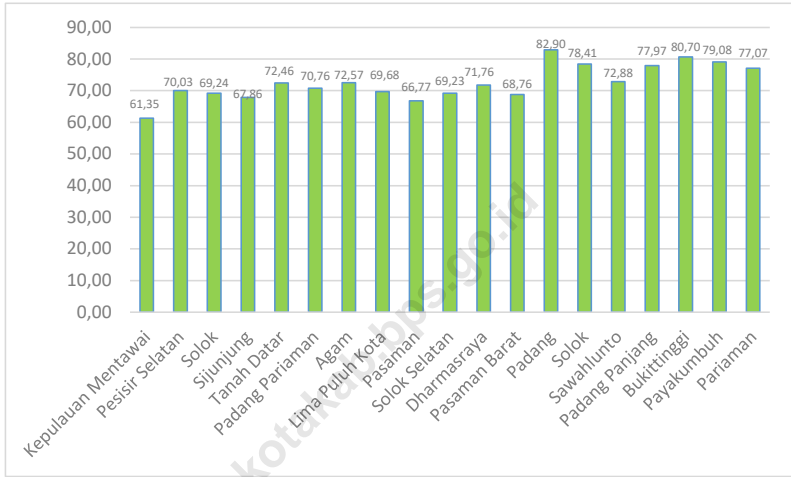
Gambar 12.1 Indeks Pembangunan Manusia (IPM) Menurut Kabupaten/
Figures Kota di Provinsi Sumatera, 2017-2021
*Human Development Index by Regency/Municipality in
Sumatera Barat Province, 2017 - 2021*



Sumber/Source: Badan Pusat Statistik Provinsi Sumatera Barat/BPS-Statistics of Sumatera Barat Province

Gambar 12.2
Figures

Indeks Pembangunan Manusia Menurut Kabupaten/Kota di Sumatera Barat, 2021
Human Development Index by Regency/Municipality in Sumatera Barat Province, 2021



Sumber/Source: Badan Pusat Statistik Provinsi Sumatera Barat/ BPS-Statistics of Sumatera Barat Province

<https://limapuluhkota.bps.go.id>

Tabel 12.1 Jumlah Penduduk Menurut Kabupaten/Kota di Provinsi Sumatera Barat (Jiwa), 2017 - 2021
Table Population by Regency/Municipality in Sumatera Barat Province (People), 2017 - 2021

Kab / Kota Regency / Municipality	2017	2018	2019	2020	2021
(1)	(2)	(3)	(4)	(5)	(6)
<i>Kabupaten / Regency</i>					
1. Kep. Mentawai	88 692	90 373	92 021	87 623	88 389
2. Pesisir Selatan	457 285	460 716	463 923	504 418	509 618
3. Solok	368 691	371 105	373 414	391 497	394 237
4. Sijunjung	230 104	233 810	237 376	235 045	237 313
5. Tanah Datar	346 578	347 407	348 219	371 704	373 693
6. Padang Pariaman	411 003	413 272	415 613	430 626	433 018
7. Agam	484 288	487 914	491 282	529 138	534 202
8. Lima Puluh Kota	376 072	379 514	382 817	383 525	385 634
9. Pasaman	275 728	278 480	281 211	299 851	303 103
10. Solok Selatan	165 603	168 411	171 075	182 027	184 854
11. Dharmasraya	235 476	241 571	247 579	228 591	231 217
12. Pasaman Barat	427 295	435 612	443 722	431 672	436 313
<i>Kota / Municipality</i>					
13. Padang	927 011	939 112	950 871	909 040	913 448
14. Solok	68 602	69 776	71 010	73 438	74 469
15. Sawahlunto	61 398	61 898	62 524	65 138	65 687
16. Padang Panjang	52 422	52 994	53 693	56 311	56 971
17. Bukittinggi	126 804	128 783	130 773	121 028	121 588
18. Payakumbuh	131 819	133 703	135 573	139 576	141 184
19. Pariaman	86 618	87 626	88 501	94 224	95 294
Sumatera Barat	5 321 489	5 382 077	5 441 197	5 534 472	5 580 232

Sumber/Source: Badan Pusat Statistik Provinsi Sumatera Barat/
 BPS-Statistics of Sumatera Barat Province



Tabel 12.2 Jumlah Penduduk Miskin Menurut Kabupaten/Kota di Provinsi Sumatera Barat (Ribu jiwa), 2017-2021
Table Number of Poor People by Regency/Municipality in Sumatera Barat Province (Thousand People), 2017-2021

Kab/Kota Regency / Municipality	2017	2018	2019	2020	2021
(1)	(2)	(3)	(4)	(5)	(6)
Kabupaten / Regency					
1. Kep. Mentawai	12,95	12,99	13,22	13,37	14,31
2. Pesisir Selatan	35,53	34,92	36,51	35,46	37,41
3. Solok	33,33	32,89	29,74	29,28	30,36
4. Sijunjung	16,83	16,55	16,65	16,28	16,81
5. Tanah Datar	19,27	18,48	16,20	15,34	15,89
6. Padang Pariaman	34,70	33,20	29,48	28,98	30,41
7. Agam	36,57	32,92	33,10	33,31	34,26
8. Lima Puluh Kota	26,93	26,47	26,64	26,43	28,51
9. Pasaman	20,38	20,31	20,22	20,29	21,57
10. Solok Selatan	11,89	11,85	12,49	12,39	13,41
11. Dharmasraya	15,63	15,42	15,49	15,70	17,60
12. Pasaman Barat	30,84	31,83	31,53	31,64	34,97
Kota / Municipality					
13. Padang	43,75	44,04	42,44	42,17	48,44
14. Solok	2,5	2,29	2,29	1,99	2,31
15. Sawahlunto	1,23	1,48	1,35	1,36	1,52
16. Padang Panjang	3,22	3,11	3,00	2,84	3,28
17. Bukittinggi	6,75	6,32	6,00	6,01	6,98
18. Payakumbuh	7,72	7,69	7,68	7,74	8,66
19. Pariaman	4,49	4,40	4,20	3,66	3,99
Sumatera Barat	364,51	357,13	348,23	344,24	370,67

Sumber/Source: Badan Pusat Statistik Provinsi Sumatera Barat/
 BPS-Statistics of Sumatera Barat Province

Tabel 12.3 Produk Domestik Regional Bruto Atas Dasar Harga Berlaku Menurut Kabupaten/Kota di Provinsi Sumatera Barat (Juta Rupiah), 2017 - 2021
Gross Regional Domestic Product at Current Market Prices by Regency/Municipality in Sumatera Barat Province (Million Rupiahs), 2017 - 2021

Kab/Kota Regency / Municipality	2017	2018	2019	2020*	2020**
(1)	(2)	(3)	(4)	(5)	(6)
Kabupaten / Regency					
1, Kep. Mentawai	4 001 871,06	4 252 824,00	4 665 093,43	4 647 099,18	4 843 813,95
2, Pesisir Selatan	12 069 519,39	13 045 984,65	14 037 128,66	14 095 977,62	14 927 572,58
3, Solok	11 783 867,88	12 653 858,53	13 580 513,02	13 522 668,10	14 080 297,40
4, Sijunjung	7 927 672,63	8 489 458,37	9 148 878,97	9 136 559,73	9 566 572,91
5, Tanah Datar	11 428 081,54	12 202 819,78	13 090 685,71	13 030 106,61	13 567 807,17
6, Padang Pariaman	19 038 379,57	20 438 318,45	21 255 473,34	17 934 814,60	18 455 088,03
7, Agam	17 834 986,34	19 145 918,50	20 540 992,18	20 374 038,30	21 347 404,82
8, Lima Puluh Kota	13 531 194,73	14 525 483,21	15 625 340,42	15 541 500,82	16 193 413,95
9, Pasaman	7 801 982,13	8 318 765,11	8 907 768,50	8 969 724,02	9 433 249,73
10, Solok Selatan	4 893 871,26	5 214 850,48	5 574 519,08	5 530 553,59	5 777 977,93
11, Dharmasraya	9 054 276,65	9 697 640,71	10 349 563,18	10 245 774,28	10 756 664,96
12, Pasaman Barat	13 699 696,35	14 603 178,20	15 401 338,07	15 253 000,84	15 931 875,79
Kota / Municipality					
13, Padang	53 091 095,10	57 506 842,02	62 420 470,82	62 181 006,08	65 179 471,01
14, Solok	3 469 035,58	3 728 256,36	4 047 979,83	4 041 639,82	4 251 892,56
15, Sawahlunto	3 165 214,99	3 404 518,84	3 679 850,22	3 656 590,97	3 850 697,74
16, Padang Panjang	2 974 350,89	3 198 031,98	3 474 832,65	3 473 230,92	3 651 118,22
17, Bukittinggi	7 453 106,84	8 011 062,02	8 695 316,61	8 627 533,47	9 026 564,58
18, Payakumbuh	5 639 684,44	6 134 700,30	6 825 167,93	6 824 350,92	7 290 850,77
19, Pariaman	4 309 010,19	4 615 745,62	5 005 498,56	4 994 093,58	5 258 657,03
Sumatera Barat	213 893 468,18	230 367 222,04	245 949 737,17	241 993 529,11	252 749 645,35

Catatan/Note:

* Angka Sementara/Temporary Figures

** Angka Sangat Sementara/Very Temporary Figures

Sumber/Source: Badan Pusat Statistik Provinsi Sumatera Barat/
 BPS-Statistics of Sumatera Barat Province



Tabel 12.4 Produk Domestik Regional Bruto Atas Dasar Harga Konstan 2010 Menurut Kabupaten/Kota di Provinsi Sumatera Barat (Juta Rupiah), 2017- 2021
Gross Regional Domestic Product at Constant 2010 Market Prices by Regency/Municipality in Sumatera Barat Province (Million Rupiahs), 2017-2021

Kab /Kota Regency / Municipality	2017	2018	2019	2020*	2021**
(1)	(2)	(3)	(4)	(5)	(6)
Kabupaten / Regency					
1. Kep. Mentawai	2 741 550,40	2 875 664,08	3 011 724,32	2 956 007,49	3 041 549,23
2. Pesisir Selatan	8 678 053,24	9 139 972,32	9 576 664,10	9 470 782,68	9 790 359,53
3. Solok	8 964 874,30	9 430 224,93	9 905 603,30	9 794 967,67	10 119 821,81
4. Sijunjung	6 135 755,76	6 446 992,48	6 757 041,41	6 683 021,42	6 893 213,71
5. Tanah Datar	8 782 098,09	9 225 368,53	9 684 473,44	9 575 502,20	9 891 019,79
6. Padang Pariaman	12 350 186,95	13 021 887,79	13 334 924,69	11 939 479,19	12 199 848,45
7. Agam	13 249 246,53	13 942 516,42	14 608 893,72	14 407 114,06	14 939 508,57
8. Lima Puluh Kota	10 123 647,61	10 653 261,47	11 192 422,88	11 062 316,76	11 430 547,76
9. Pasaman	5 614 284,67	5 893 340,23	6 176 325,76	6 122 756,21	6 330 067,38
10. Solok Selatan	3 612 641,03	3 793 185,19	3 977 408,80	3 928 031,72	4 059 514,72
11. Dharmasraya	6 843 182,09	7 204 465,92	7 560 323,31	7 454 967,68	7 709 700,35
12. Pasaman Barat	10 384 391,53	10 925 625,62	11 411 830,76	11 259 451,50	11 682 233,99
Kota / Municipality					
13. Padang	39 675 728,60	42 081 536,73	44 456 786,18	43 631 942,85	45 227 956,56
14. Solok	2 580 783,66	2 726 707,11	2 876 461,35	2 835 750,32	2 936 827,72
15. Sawahlunto	2 517 150,16	2 655 619,77	2 796 536,45	2 760 924,18	2 829 590,03
16. Padang Panjang	2 312 713,05	2 444 773,80	2 580 604,24	2 543 403,93	2 631 518,09
17. Bukittinggi	5 483 398,44	5 812 391,14	6 152 076,98	6 045 085,08	6 263 129,76
18. Payakumbuh	3 997 854,36	4 238 662,76	4 488 210,66	4 413 983,73	4 571 926,96
19. Pariaman	3 234 234,59	3 411 294,75	3 592 021,58	3 544 659,85	3 669 629,10
Sumatera Barat	155 984 364,13	163 996 189,04	172 205 571,30	169 416 717,87	174 996 062,29

Catatan/Note:

* Angka Sementara/Temporary Figures

** Angka Sangat Sementara/Very Temporary Figures

Sumber/Source: Badan Pusat Statistik Provinsi Sumatera Barat/
BPS-Statistics of Sumatera Barat Province



Tabel 12.5 Produk Domestik Regional Bruto Per Kapita Atas Dasar Harga Berlaku Menurut Kabupaten/Kota di Provinsi Sumatera Barat (Juta Rupiah/Jiwa), 2017- 2021
Table *Gross Regional Domestic Product Per Capita at Current Market Prices by Regency/Municipality in Sumatera Barat Province (Million Rupiahs/person), 2017-2021*

Kab /Kota Regency / Municipality	2017	2018	2019	2020*	2021**
(1)	(2)	(3)	(4)	(5)	(6)
Kabupaten / Regency					
1. Kep. Mentawai	45,12	47,06	50,44	49,46	54,80
2. Pesisir Selatan	26,39	28,32	30,25	29,96	29,29
3. Solok	31,96	34,10	36,36	35,96	35,72
4. Sijunjung	34,45	36,31	38,46	37,87	40,31
5. Tanah Datar	32,97	35,13	37,58	37,34	36,31
6. Padang Pariaman	46,32	49,45	51,14	42,95	42,62
7. Agam	36,83	39,24	41,80	41,19	39,96
8. Lima Puluh Kota	35,98	38,27	40,79	40,24	41,99
9. Pasaman	28,30	29,87	31,66	31,32	31,12
10. Solok Selatan	29,55	30,97	32,57	31,81	31,26
11. Dharmasraya	38,45	40,14	41,78	40,41	46,52
12. Pasaman Barat	32,06	33,52	34,69	33,75	36,51
Kota / Municipality					
13. Padang	57,27	61,24	65,65	64,67	71,36
14. Solok	50,57	53,43	57,00	56,05	57,10
15. Sawahlunto	51,55	55,00	58,85	58,02	58,62
16. Padang Panjang	56,74	60,35	64,72	63,82	64,09
17. Bukittinggi	58,78	62,21	66,49	65,00	74,24
18. Payakumbuh	42,78	45,88	50,34	49,63	51,64
19. Pariaman	49,75	52,68	56,56	55,86	55,18
Sumatera Barat	40,19	42,80	45,21	44,03	45,29

Catatan/Note:

* Angka Sementara/Temporary Figures

** Angka Sangat Sementara/Very Temporary Figures

Sumber/Source: Badan Pusat Statistik Provinsi Sumatera Barat/
BPS-Statistics of Sumatera Barat Province



Tabel 12.6 Laju Pertumbuhan Produk Domestik Regional Bruto Menurut Harga Konstan 2010 Kabupaten/Kota di Provinsi Sumatera Barat, 2017 - 2021
Growth Rate of Gross Regional Domestic Product at Constant 2010 Price by Regency/Municipality in Sumatera Barat Province, 2017 - 2021

Kab /Kota Regency / Municipality	2017	2018	2019	2020*	2021**
(1)	(2)	(3)	(4)	(5)	(6)
Kabupaten / Regency					
1. Kep. Mentawai	5,12	4,89	4,73	(1,85)	2,89
2. Pesisir Selatan	5,41	5,32	4,78	(1,11)	3,37
3. Solok	5,32	5,19	5,04	(1,12)	3,32
4. Sijunjung	5,26	5,07	4,80	(1,10)	3,15
5. Tanah Datar	5,11	5,05	4,98	(1,13)	3,30
6. Padang Pariaman	5,58	5,44	2,40	(10,47)	2,18
7. Agam	5,43	5,23	4,78	(1,38)	3,70
8. Lima Puluh Kota	5,33	5,23	5,06	(1,16)	3,33
9. Pasaman	5,08	4,97	4,80	(0,87)	3,39
10. Solok Selatan	5,15	5,00	4,86	(1,24)	3,35
11. Dharmasraya	5,44	5,28	4,94	(1,39)	3,42
12. Pasaman Barat	5,34	5,21	4,45	(1,34)	3,75
Kota / Municipality					
13. Padang	6,23	6,06	5,65	(1,86)	3,66
14. Solok	5,76	5,65	5,49	(1,42)	3,56
15. Sawahlunto	5,74	5,50	5,31	(1,27)	2,49
16. Padang Panjang	5,80	5,71	5,56	(1,44)	3,46
17. Bukittinggi	6,08	6,00	5,84	(1,74)	3,61
18. Payakumbuh	6,12	6,02	5,89	(1,66)	3,58
19. Pariaman	5,61	5,47	5,30	(1,32)	3,53
Sumatera Barat	5,30	5,14	5,01	(1,60)	3,29

Catatan/Note:

* Angka Sementara/Temporary Figures

** Angka Sangat Sementara/Very Temporary Figures

Sumber/Source: Badan Pusat Statistik Provinsi Sumatera Barat/
BPS-Statistics of Sumatera Barat Province



Tabel 12.7 Tingkat Pengangguran Terbuka (TPT) Menurut Kabupaten/Kota di Provinsi Sumatera Barat (persen), 2017 - 2021
Table *Open Unemployment Rate Regency/Municipality in Sumatera Barat Province (Percentage), 2017 - 2021*

Kab/Kota Regency/Municipality	2017	2018	2019	2020	2021
(1)	(2)	(3)	(4)	(5)	(6)
Kabupaten / Regency					
1. Kep. Mentawai	1,96	2,31	2,92	3,98	2,79
2. Pesisir Selatan	5,95	6,03	6,02	7,00	5,97
3. Solok	6,05	6,12	4,72	4,65	4,67
4. Sijunjung	3,32	3,22	3,64	5,30	3,57
5. Tanah Datar	3,72	4,01	3,20	4,79	4,63
6. Padang Pariaman	6,65	7,03	6,08	8,13	8,41
7. Agam	4,23	4,93	4,78	4,61	5,06
8. Lima Puluh Kota	2,60	2,73	2,30	3,03	2,25
9. Pasaman	6,81	6,04	5,28	5,04	4,92
10. Solok Selatan	5,54	5,84	4,91	5,62	4,84
11. Dharmasraya	3,69	4,02	5,06	5,31	5,00
12. Pasaman Barat	3,99	3,36	4,74	4,69	5,02
Kota / Municipality					
13. Padang	9,44	9,29	8,74	13,64	13,37
14. Solok	5,88	6,03	7,06	8,35	5,15
15. Sawahlunto	6,19	5,92	6,84	8,20	6,38
16. Padang Panjang	5,43	5,35	4,38	7,22	4,90
17. Bukittinggi	6,94	7,24	6,20	7,51	6,09
18. Payakumbuh	3,45	3,95	4,13	6,68	6,47
19. Pariaman	5,97	5,82	5,48	5,73	6,09
Sumatera Barat	5,58	5,66	5,38	6,88	6,52

Sumber/Source: Badan Pusat Statistik Provinsi Sumatera Barat/
 BPS-Statistics of Sumatera Barat Province



Tabel 12.8 Indeks Pembangunan Manusia (IPM) Menurut Kabupaten/Kota di Provinsi Sumatera Barat, 2017 - 2021
Table Human Development Index by Regency/Municipality in Sumatera Barat Province, 2017 - 2021

Kab /Kota Regency / Municipality	2017	2018	2019	2020	2021
(1)	(2)	(3)	(4)	(5)	(6)
Kabupaten / Regency					
1. Kep. Mentawai	59,25	60,28	61,26	61,09	61,35
2. Pesisir Selatan	68,74	69,40	70,08	69,90	70,03
3. Solok	67,86	68,60	69,08	69,08	69,24
4. Sijunjung	66,60	66,97	67,66	67,74	67,86
5. Tanah Datar	70,37	71,25	72,14	72,33	72,46
6. Padang Pariaman	68,90	69,71	70,59	70,61	70,76
7. Agam	71,10	71,70	72,37	72,46	72,57
8. Lima Puluh Kota	68,69	69,17	69,67	69,47	69,68
9. Pasaman	64,94	65,60	66,46	66,64	66,77
10. Solok Selatan	67,81	68,45	68,94	69,04	69,23
11. Dharmasraya	70,40	70,86	71,52	71,51	71,76
12. Pasaman Barat	66,83	67,43	68,21	68,49	68,76
Kota / Municipality					
13. Padang	81,58	82,25	82,68	82,82	82,90
14. Solok	77,44	77,89	78,38	78,29	78,41
15. Sawahlunto	71,13	71,72	72,39	72,64	72,88
16. Padang Panjang	77,01	77,30	78,00	77,93	77,97
17. Bukittinggi	79,80	80,11	80,71	80,58	80,70
18. Payakumbuh	77,91	78,23	78,95	78,90	79,08
19. Pariaman	75,71	76,26	76,70	76,90	77,07
Sumatera Barat	71,24	71,73	72,39	72,38	72,65

Sumber/Source: Badan Pusat Statistik Provinsi Sumatera Barat/
 BPS-Statistics of Sumatera Barat Province

Tabel 12.9 Angka Harapan Hidup (AHH) Menurut Kabupaten/Kota di Provinsi Sumatera Barat, 2017 - 2021
Table Life Expectancy at Birth by Regency/Municipality in Sumatera Barat Province, 2017 - 2021

Kab /Kota Regency / Municipality	2017	2018	2019	2020	2021
(1)	(2)	(3)	(4)	(5)	(6)
Kabupaten / Regency					
1. Kep. Mentawai	64,37	64,49	64,68	64,73	64,73
2. Pesisir Selatan	70,23	70,45	70,73	70,86	70,96
3. Solok	67,65	67,95	68,34	68,58	68,79
4. Sijunjung	65,44	65,69	66,02	66,21	66,36
5. Tanah Datar	69,11	69,38	69,73	69,94	70,12
6. Padang Pariaman	67,96	68,23	68,58	68,79	68,97
7. Agam	71,57	71,83	72,17	72,37	72,53
8. Lima Puluh Kota	69,31	69,47	69,70	69,79	69,84
9. Pasaman	66,54	66,82	67,18	67,40	67,59
10. Solok Selatan	66,92	67,21	67,58	67,81	68,01
11. Dharmasraya	70,44	70,73	71,10	71,33	71,53
12. Pasaman Barat	67,15	67,37	67,67	67,82	67,94
Kota / Municipality					
13. Padang	73,20	73,35	73,57	73,65	73,69
14. Solok	72,92	73,14	73,45	73,61	73,73
15. Sawahlunto	69,39	69,59	69,87	70,00	70,10
16. Padang Panjang	72,46	72,58	72,77	72,82	72,82
17. Bukittinggi	73,69	73,91	74,22	74,38	74,50
18. Payakumbuh	73,13	73,33	73,61	73,74	73,84
19. Pariaman	69,67	69,87	70,15	70,28	70,38
Sumatera Barat	68,78	69,01	69,31	69,47	69,59

Sumber/Source: Badan Pusat Statistik Provinsi Sumatera Barat/
 BPS-Statistics of Sumatera Barat Province



Tabel 12.10 Angka Harapan Lama Sekolah Menurut Kabupaten/Kota di Provinsi Sumatera Barat, 2017 - 2021
Table Expected Years of Schooling by Regency/Municipality in Sumatera Barat Province, 2017 - 2021

Kab /Kota Regency / Municipality	2017	2018	2019	2020	2021
(1)	(2)	(3)	(4)	(5)	(6)
Kabupaten / Regency					
1. Kep. Mentawai	12,07	12,39	12,76	12,82	12,89
2. Pesisir Selatan	13,06	13,30	13,31	13,32	13,33
3. Solok	13,01	13,02	13,03	13,04	13,05
4. Sijunjung	12,34	12,35	12,36	12,37	12,38
5. Tanah Datar	13,59	13,88	14,32	14,33	14,34
6. Padang Pariaman	13,56	13,57	13,62	13,67	13,68
7. Agam	13,94	13,85	13,86	13,87	13,88
8. Lima Puluh Kota	13,26	13,27	13,28	13,29	13,30
9. Pasaman	12,72	12,78	12,79	12,80	12,81
10. Solok Selatan	12,68	12,69	12,70	12,71	12,72
11. Dharmasraya	12,40	12,41	12,42	12,43	12,44
12. Pasaman Barat	13,06	13,22	13,40	13,61	13,68
Kota / Municipality					
13. Padang	16,15	16,50	16,51	16,52	16,53
14. Solok	14,29	14,30	14,31	14,32	14,33
15. Sawahlunto	13,14	13,15	13,16	13,17	13,18
16. Padang Panjang	15,03	15,04	15,05	15,06	15,07
17. Bukittinggi	14,94	14,95	14,96	14,97	14,98
18. Payakumbuh	14,23	14,24	14,25	14,26	14,27
19. Pariaman	14,51	14,52	14,53	14,54	14,55
Sumatera Barat	13,94	13,95	14,01	14,02	14,09

Sumber/Source: Badan Pusat Statistik Provinsi Sumatera Barat/
BPS-Statistics of Sumatera Barat Province

Tabel 12.11 Rata-Rata Lama Sekolah (RLS) Menurut Kabupaten/Kota di Provinsi Sumatera Barat, 2017 - 2021
Table Mean Year of Schooling by Regency/Municipality in Sumatera Barat Province, 2017 - 2021

Kab /Kota Regency / Municipality	2017	2018	2019	2020	2021
(1)	(2)	(3)	(4)	(5)	(6)
Kabupaten / Regency					
1. Kep. Mentawai	6,69	6,95	7,08	7,09	7,20
2. Pesisir Selatan	8,13	8,14	8,25	8,26	8,27
3. Solok	7,60	7,84	7,85	7,86	7,87
4. Sijunjung	7,72	7,77	8,10	8,11	8,12
5. Tanah Datar	8,14	8,44	8,45	8,61	8,62
6. Padang Pariaman	7,21	7,50	7,86	7,87	7,88
7. Agam	8,39	8,69	8,85	8,96	8,97
8. Lima Puluh Kota	7,96	7,97	7,98	7,99	8,07
9. Pasaman	7,65	7,66	7,86	8,09	8,10
10. Solok Selatan	8,00	8,15	8,16	8,28	8,32
11. Dharmasraya	8,24	8,25	8,46	8,47	8,55
12. Pasaman Barat	7,85	7,86	8,06	8,19	8,27
Kota / Municipality					
13. Padang	11,32	11,33	11,34	11,58	11,59
14. Solok	10,95	11,01	11,02	11,03	11,04
15. Sawahlunto	9,93	9,94	9,97	10,17	10,32
16. Padang Panjang	11,43	11,44	11,45	11,62	11,63
17. Bukittinggi	11,30	11,31	11,32	11,33	11,34
18. Payakumbuh	10,45	10,46	10,72	10,73	10,81
19. Pariaman	10,10	10,36	10,37	10,59	10,67
Sumatera Barat	8,72	8,76	8,92	8,99	9,07

Sumber/Source: Badan Pusat Statistik Provinsi Sumatera Barat/
 BPS-Statistics of Sumatera Barat Province



Tabel 12.12 Angka Partisipasi Murni (APM) dan Angka Partisipasi Kasar (APK) Menurut Kabupaten/Kota di Provinsi Sumatera Barat (Persen), 2021
Table *Pure Participation Rate (APM) and Gross Enrollment Rate (APK) by Regency/Municipality in Sumatera Barat Province (Percentage), 2021*

Kab /Kota Regency / Municipality	Angka Partisipasi Murni (APM) / Pure Participation Rate		
	Sekolah Dasar Elementary School	SMP Junior High School	SMA Senior High School
(1)	(2)	(3)	(4)
Kabupaten / Regency			
1. Kep. Mentawai	99,51	61,61	41,01
2. Pesisir Selatan	99,07	80,12	75,69
3. Solok	99,23	79,66	57,39
4. Sijunjung	99,65	75,33	59,39
5. Tanah Datar	99,62	76,15	69,32
6. Padang Pariaman	98,99	77,18	71,22
7. Agam	98,22	79,70	68,67
8. Lima Puluh Kota	99,08	81,23	75,33
9. Pasaman	98,94	77,19	54,56
10. Solok Selatan	99,08	76,32	63,53
11. Dharmasraya	99,06	76,20	56,71
12. Pasaman Barat	98,81	81,67	65,90
Kota / Municipality			
13. Padang	97,33	81,56	76,24
14. Solok	99,31	76,69	71,12
15. Sawahlunto	99,44	82,87	70,22
16. Padang Panjang	99,03	79,26	75,13
17. Bukittinggi	99,22	81,34	78,59
18. Payakumbuh	99,97	78,93	71,46
19. Pariaman	99,63	73,63	77,38
Sumatera Barat	98,82	78,75	68,99

Bersambung / To be continued

Lanjutan Tabel/*Continued Table* 12.12

Kab/Kota <i>Regency / Municipality</i>	Angka Partisipasi Kasar (APK) / Gross Enrollment Rate		
	Sekolah Dasar <i>Elementary School</i>	SMP <i>Junior High School</i>	SMA <i>Senior High School</i>
(1)	(5)	(6)	(7)
Kabupaten / Regency			
1. Kep. Mentawai	114,56	86,83	65,98
2. Pesisir Selatan	113,45	86,13	101,29
3. Solok	107,70	95,91	77,85
4. Sijunjung	108,96	88,50	80,28
5. Tanah Datar	109,36	95,41	85,34
6. Padang Pariaman	108,92	93,60	95,04
7. Agam	108,99	95,60	83,48
8. Lima Puluh Kota	105,52	86,03	95,38
9. Pasaman	110,55	96,16	80,33
10. Solok Selatan	115,41	89,06	83,57
11. Dharmasraya	107,37	92,44	67,99
12. Pasaman Barat	109,00	95,54	85,56
Kota / Municipality			
13. Padang	104,04	98,68	100,74
14. Solok	107,98	90,99	91,20
15. Sawahlunto	108,67	93,75	92,79
16. Padang Panjang	105,45	95,06	109,54
17. Bukittinggi	106,51	89,32	98,34
18. Payakumbuh	110,14	92,03	83,39
19. Pariaman	112,96	81,56	113,93
Sumatera Barat	108,66	93,24	90,38

Sumber/*Source*: Badan Pusat Statistik Provinsi Sumatera Barat/
BPS-Statistics of Sumatera Barat Province



Tabel 12.13 Angka Partisipasi Sekolah (APS) Menurut Kabupaten/Kota di Provinsi Sumatera Barat (Persentase), 2021
Table School Participation Rate (APS) by Regency/Municipality in Sumatera Barat Province (Percentage), 2021

Kab / Kota Regency / Municipality	Umur 7-12 th Age 7-12 year	Umur 13-15 th Age 13-15 year	Umur 16-18 th Age 16-18 year
(1)	(2)	(3)	(4)
Kabupaten / Regency			
1. Kep. Mentawai	99,51	97,31	74,91
2. Pesisir Selatan	99,64	96,75	82,17
3. Solok	99,86	96,20	80,35
4. Sijunjung	99,68	90,19	71,03
5. Tanah Datar	99,62	97,02	92,74
6. Padang Pariaman	99,49	98,06	85,48
7. Agam	99,64	95,91	85,40
8. Lima Puluh Kota	99,99	97,19	76,69
9. Pasaman	98,94	95,66	76,68
10. Solok Selatan	99,08	97,52	76,94
11. Dharmasraya	99,06	95,92	72,13
12. Pasaman Barat	99,72	97,99	78,60
Kota / Municipality			
13. Padang	99,65	96,88	93,31
14. Solok	99,70	97,20	85,20
15. Sawahlunto	99,94	97,67	82,99
16. Padang Panjang	99,39	97,29	93,90
17. Bukittinggi	99,96	98,03	88,28
18. Payakumbuh	99,97	97,98	88,78
19. Pariaman	99,92	98,41	91,25
Sumatera Barat	99,61	96,63	84,07

Sumber/Source: Badan Pusat Statistik Provinsi Sumatera Barat/
 BPS-Statistics of Sumatera Barat Province

Tabel 12.14 Pengeluaran Per kapita Disesuaikan Penduduk Menurut Kabupaten/Kota di Provinsi Sumatera Barat (ribu Rupiah), 2017 - 2021
Table *Adjusted Expenditure Per Capita by Regency/Municipality in Sumatera Barat Province (thousand Rupiah), 2017 - 2021*

Kab /Kota Regency / Municipality	2017	2018	2019	2020	2021
(1)	(2)	(3)	(4)	(5)	(6)
Kabupaten / Regency					
1. Kep. Mentawai	6 010,00	6 211,00	6 429,00	6 281,00	6 321,00
2. Pesisir Selatan	8 819,00	9 089,00	9 444,00	9 212,00	9 270,00
3. Solok	9 743,00	10 035,00	10 309,00	10 171,00	10 215,00
4. Sijunjung	10 093,00	10 277,00	10 395,00	10 361,00	10 389,00
5. Tanah Datar	10 331,00	10 417,00	10 709,00	10 588,00	10 616,00
6. Padang Pariaman	10 579,00	10 919,00	11 158,00	10 998,00	11 050,00
7. Agam	9 388,00	9 489,00	9 780,00	9 651,00	9 662,00
8. Lima Puluh Kota	9 151,00	9 500,00	9 842,00	9 596,00	9 668,00
9. Pasaman	7 882,00	8 238,00	8 599,00	8 425,00	8 440,00
10. Solok Selatan	9 891,00	10 199,00	10 505,00	10 325,00	10 367,00
11. Dharmasraya	10 851,00	11 189,00	11 431,00	11 273,00	11 324,00
12. Pasaman Barat	8 704,00	8 979,00	9 180,00	9 047,00	9 089,00
Kota / Municipality					
13. Padang	13 957,00	14 312,00	14 728,00	14 481,00	14 540,00
14. Solok	11 673,00	11 968,00	12 337,00	12 117,00	12 168,00
15. Sawahlunto	9 343,00	9 765,00	10 238,00	10 182,00	10 195,00
16. Padang Panjang	10 240,00	10 440,00	11 013,00	10 734,00	10 754,00
17. Bukittinggi	12 816,00	13 035,00	13 586,00	13 282,00	13 331,00
18. Payakumbuh	12 858,00	13 114,00	13 464,00	13 281,00	13 317,00
19. Pariaman	12 425,00	12 611,00	12 958,00	12 796,00	12 818,00
Sumatera Barat	10 306,00	10 638,00	10 925,00	10 733,00	10 790,00

Sumber/Source: Badan Pusat Statistik Provinsi Sumatera Barat/
 BPS-Statistics of Sumatera Barat Province



Tabel 12.15 Rata-Rata Pengeluaran Per Kapita Sebulan Menurut Kelompok Barang dan Kabupaten/Kota di Sumatera Barat (Rupiah), 2010 dan 2021
Table *Monthly Average Expenditure Per Capita By Commodity Group and Regency/Municipality in Sumatera Barat Province (Rupiah), 2020 and 2021*

Kab/Kota Regency / Municipality	Kelompok Makanan Food Group		Kelompok Bukan Makanan Non Food Group	
	2020	2021	2020	2021
(1)	(2)	(3)	(4)	(5)
Kabupaten / Regency				
1. Kep. Mentawai	622 608,21	634 621	314 320,46	418 263
2. Pesisir Selatan	597 492,30	576 013	506 722,56	459 491
3. Solok	600 132,18	630 953	453 572,32	427 685
4. Sijunjung	591 331,97	621 295	496 363,66	568 919
5. Tanah Datar	642 607,99	653 022	465 416,29	486 966
6. Padang Pariaman	619 088,63	641 175	465 216,28	516 563
7. Agam	601 094,14	604 055	464 627,47	482 814
8. Lima Puluh Kota	615 574,15	660 545	433 468,31	508 419
9. Pasaman	550 703,80	555 050	413 498,68	426 085
10. Solok Selatan	624 654,14	674 664	561 394,25	635 193
11. Dharmasraya	656 598,26	696 566	647 888,84	668 293
12. Pasaman Barat	571 031,80	611 201	442 391,01	436 280
Kota / Municipality				
13. Padang	759 363,47	797 755	941 130,36	1 006 585
14. Solok	707 009,91	697 189	765 731,92	681 828
15. Sawahlunto	648 425,47	694 459	706 917,10	683 978
16. Padang Panjang	710 165,93	666 873	1016 409,11	737 619
17. Bukittinggi	796 070,74	873 722	861 872,35	952 493
18. Payakumbuh	716 664,73	732 493	845 524,88	817 015
19. Pariaman	764 497,58	733 262	733 254,95	685 428
Sumatera Barat	644 852,66	668 029	590 197,45	613 629

Sumber/Source: Badan Pusat Statistik Provinsi Sumatera Barat/
 BPS-Statistics of Sumatera Barat Province

Tabel 12.16 **Persentase Penduduk Miskin, Gini Ratio, Garis Kemiskinan, Indeks Kedalaman Kemiskinan (P1) dan Indeks Keparahan Kemiskinan (P2) Menurut Kabupaten/Kota di Sumatera Barat, 2020 dan 2021**
Percentage of Poor People, Gini Ratio, Poverty Line, Poverty Gap Index and Poverty Severity Index by Regency/Municipality in Sumatera Barat Province, 2020 and 2021

Kab /Kota Regency / Municipality	Persentase Penduduk Miskin Percentage of Poor People		Gini Ratio Gini Ratio	
	2020	2021	2020	2021
(1)	(2)	(3)	(4)	(5)
Kabupaten / Regency				
1. Kep. Mentawai	14,35	14,84	0,273	0,321
2. Pesisir Selatan	7,61	7,92	0,264	0,253
3. Solok	7,81	8,01	0,277	0,246
4. Sijunjung	6,78	6,80	0,269	0,270
5. Tanah Datar	4,40	4,54	0,273	0,250
6. Padang Pariaman	6,95	7,22	0,257	0,269
7. Agam	6,75	6,85	0,278	0,272
8. Lima Puluh Kota	6,86	7,29	0,222	0,244
9. Pasaman	7,16	7,48	0,310	0,248
10. Solok Selatan	7,15	7,52	0,307	0,277
11. Dharmasraya	6,23	6,67	0,280	0,268
12. Pasaman Barat	7,04	7,51	0,258	0,261
Kota / Municipality				
13. Padang	4,40	4,94	0,312	0,343
14. Solok	2,77	3,12	0,286	0,277
15. Sawahlunto	2,16	2,38	0,300	0,295
16. Padang Panjang	5,24	5,92	0,394	0,306
17. Bukittinggi	4,54	5,14	0,265	0,286
18. Payakumbuh	5,65	6,16	0,325	0,316
19. Pariaman	4,10	4,38	0,310	0,301
Sumatera Barat	6,28	6,63	0,305	0,306

Bersambung / To be continued



Lanjutan Tabel/Continued Table 12.16

Kab /Kota Regency / Municipality	Garis Kemiskinan Poverty Line (Rp/kapita/Bulan)	
	2020	2021
(1)	(6)	(7)
Kabupaten / Regency		
1. Kep. Mentawai	340 191,00	356 403,00
2. Pesisir Selatan	467 743,00	491 573,00
3. Solok	451 906,00	461 030,00
4. Sijunjung	433 147,00	455 346,00
5. Tanah Datar	420 049,00	441 793,00
6. Padang Pariaman	455 463,00	475 342,00
7. Agam	424 728,00	444 711,00
8. Lima Puluh Kota	451 295,00	475 123,00
9. Pasaman	388 726,00	408 293,00
10. Solok Selatan	419 442,00	438 187,00
11. Dharmasraya	477 421,00	503 183,00
12. Pasaman Barat	467 769,00	492 467,00
Kota / Municipality		
13. Padang	570 654,00	602 540,00
14. Solok	450 254,00	464 977,00
15. Sawahlunto	399 688,00	412 757,00
16. Padang Panjang	491 142,00	516 648,00
17. Bukittinggi	519 470,00	540 457,00
18. Payakumbuh	526 490,00	543 335,00
19. Pariaman	480 028,00	495 386,00
Sumatera Barat	544 315,00	568 703,00

Bersambung / To be continued

Lanjutan Tabel/Continued Table 12.16

Kab /Kota Regency / Municipality	Indeks Kedalaman Kemiskinan (P1)		Indeks Keparahan Kemiskinan (P2)	
	Poverty Gap Indeks		Poverty Severity Indeks	
	2020	2021	2020	2021
(1)	(8)	(9)	(10)	(11)
Kabupaten / Regency				
1. Kep. Mentawai	2,84	2,43	0,77	0,63
2. Pesisir Selatan	0,81	0,87	0,14	0,15
3. Solok	1,16	0,91	0,35	0,15
4. Sijunjung	0,97	0,86	0,27	0,17
5. Tanah Datar	0,42	0,64	0,06	0,13
6. Padang Pariaman	0,67	0,81	0,11	0,16
7. Agam	0,79	0,98	0,17	0,23
8. Lima Puluh Kota	0,78	1,21	0,14	0,30
9. Pasaman	0,70	0,67	0,11	0,13
10. Solok Selatan	0,79	1,28	0,15	0,31
11. Dharmasraya	0,71	0,75	0,13	0,12
12. Pasaman Barat	0,62	1,24	0,09	0,29
Kota / Municipality				
13. Padang	0,45	0,67	0,09	0,13
14. Solok	0,27	0,28	0,04	0,05
15. Sawahlunto	0,07	0,33	-	0,06
16. Padang Panjang	0,46	0,76	0,08	0,16
17. Bukittinggi	0,56	0,80	0,20	0,19
18. Payakumbuh	0,71	0,82	0,14	0,17
19. Pariaman	0,49	0,36	0,10	0,08
Sumatera Barat	0,92	1,04	0,20	0,24

Sumber/Source: Badan Pusat Statistik Provinsi Sumatera Barat/
BPS-Statistics of Sumatera Barat Province



ST 2023

SENSUS PERTANIAN

BerAKHLAK

Berorientasi Pelayanan Akuntabel Kompeten
Harmonis Loyal Adaptif Kolaboratif

DATA

MENCERDASKAN BANGSA

Enlighten The Nation

<https://limapuluhkota.bps.go.id>



**BADAN PUSAT STATISTIK
KABUPATEN LIMA PULUH KOTA**

BPS-Statistics of Lima Puluh Kota Regency

Jln. Simpang Komi Senapan C No 26 A Sarilamak

Telp/Fax : (0752) 7750263

Homepage : <http://limapuluhkotakab.bps.go.id> E-mail : bps1308@bps.go.id

ISSN 0215-3742



9 770215 374227