

# KABUPATEN ACEH BARAT DALAM ANGKA

*ACEH BARAT REGENCY IN FIGURES*

**2022**





# KABUPATEN ACEH BARAT DALAM ANGKA

*ACEH BARAT REGENCY IN FIGURES*

**2022**

[acehbaratkab.bps.go.id](http://acehbaratkab.bps.go.id)



**KABUPATEN ACEH BARAT DALAM ANGKA 2022**  
***Aceh Barat Regency in Figures***  
**2022**

ISSN : 0215-3491

**No. Publikasi**/*Publication Number*: 11070.2201

**Katalog**/*Catalog*: 1102001.1107

**Ukuran Buku**/*Book Size*: 14,8 cm x 21 cm

Jumlah Halaman/*Number of Pages*: lx + 526 halaman /pages

**Naskah**/*Manuscript*:

Badan Pusat Statistik Kabupaten Aceh Barat

*BPS-Statistics of Aceh Barat Regency*

**Desain Kover oleh**/*Cover Designed by*:

Seksi Integrasi Pengolahan dan Diseminasi Statistik/*Integrated Processing and Statistics Dissemination Section*

Firmansyah. S.E.

**Ilustrasi Kover**/*Cover Illustration*:

Mesjid Agung/*Agung Mosque*

**Sumber Ilustrasi** /*Graphics by*:

[www.freepik.com](http://www.freepik.com)

**Diterbitkan oleh**/*Published by*:

© BPS Kabupaten Aceh Barat/*BPS-Statistics of Aceh Barat Regency*

**Dicetak oleh**/*Printed by*:

BPS Kabupaten Aceh Barat/*BPS-Statistics of Aceh Barat Regency*

**Dilarang mengumumkan, mendistribusikan, mengomunikasikan, dan/atau menggandakan sebagian atau seluruh isi buku ini untuk tujuan komersial tanpa izin tertulis dari Badan Pusat Statistik**

*Prohibited to announce, distribute, communicate, and/or copy part or all of this book for commercial purpose without permission from BPS-Statistics Indonesia*

**TIM PENYUSUN/TEAM MEMBERS**

**Pengarah/Director**

Mughlisuddin, S.E.

**Penanggung Jawab/Persons in Charge**

Mughlisuddin, S.E.

**Penyunting/Editors**

Firmansyah, S.E.

**Pengolah Data/Data Processing**

Firmansyah, S.E • Gharisa Nur Fitri, S. Tr.Stat • Afriyani, S. Stat

**Penulis Naskah/Authors**

Dhia Ulfakhirah, S. Tr.Stat

**Penata Letak/Layout Designers**

Firmansyah, S.E.



## KONTRIBUTOR DATA/DATA CONTRIBUTOR

1. Kementerian Agama/*Ministry of Religious Affair*
2. Kementerian Pendidikan dan Kebudayaan/*The Ministry of Education and Culture*
3. Stasiun Meteorologi Cut Nyak Dhien/*Meteorology Station of Cut Nyak Dhien*
4. Badan Pusat Statistik /*BPS-Statistics Indonesia*
5. Kementerian Dalam Negeri/*Ministry of Home Affairs*
6. BPN Kabupaten Aceh Barat/*Land Office of Aceh Barat Regency*
7. Sekretariat DPRK Kabupaten Aceh Barat/*Secretary of Aceh Barat Regency's House of Representative*
8. Dinas Kependudukan dan Pencacatan Sipil Kabupaten Aceh Barat/*Population and Civil Registration Agency of Aceh Barat Regency*
9. Badan Kepegawaian Dan Pengembangan SDM Kabupaten Aceh Barat/*Personnel and Human Resource Development Agency of Aceh Barat Regency*
10. Dinas Sosial Kabupaten Aceh Barat/*Sosial Services of Aceh Barat Regency*
11. Dinas Transmigrasi dan Tenaga Kerja Kabupaten Aceh Barat/*Transmigration and Labour Services of Aceh Barat Regenc*
12. Dinas Pendidikan Kabupaten Aceh Barat/*Education Services of Aceh Barat Regency*
13. Universitas Teuku Umar/*Teuku Umar University*
14. STAIN Meulaboh/*Islamic College of Meulaboh*
15. Dinas Syariat Islam dan Pendidikan Dayah Kabupaten Aceh Barat/*Department of Islamic Sharia and Dayah Education Services of Aceh Barat Regency*
16. Dinas Perpustakaan dan Kearsipan Kabupaten Aceh Barat/*Library and Archive of Education Office of Aceh Barat Regency*
17. Dinas Kesehatan Kab Aceh Barat/*Health Services of Aceh Barat Regency*
18. Bagian Penyusunan Program dan Laporan RSU Cut Nyak Dhien Meulaboh/*Report and Programme Arrangement Department of Meulaboh Cut Nyak Dien General Hopspital*
19. Dinas Pemberdayaan Perempuan, Perlindungan Anak dan Keluarga

Berencana Kabupaten Aceh Barat/*Family Planning, Child Protection and Social of Aceh Barat Regency*

20. BPJS Kesehatan Cabang Aceh Barat/*Health Insurance Specialist of Aceh Barat District Branch*
21. Badan Baitul Mal Kabupaten Aceh Barat/*Baitul Mal Institution of Aceh Barat Regency*
22. Satuan Polisi Pamong Praja dan Wilayahul Hisbah Kabupaten Aceh Barat/*Municipal Police and Wilayahul Hisbah of Aceh Barat Gegency*
23. Mahkamah Syari'ah Meulaboh/*Syari'ah Court of Meulaboh*
24. Badan Penanggulangan Bencana Daerah Kabupaten Aceh Barat/*Regional Disaster Management Agency for Aceh Barat Regency*
25. Polres Aceh Barat/*Resort Police of Aceh Barat Regency*
26. Kantor Pengadilan Negeri Meulaboh/*State Judging Office of Meulaboh*
27. Lembaga Perasyarakatan/*Correctional Institutions of Meulaboh*
28. Kejaksaan Negeri Meulaboh/*Public Procecutor of Meulaboh*
29. Dinas Pertanian Tanaman Pangan dan Holtikultura melalui survei pertanian hortikultura/*Agriculture and holticulture departement through Agriculture survey for horticulture*
30. Dinas Perkebunan dan Peternakan Kabupaten Aceh Barat/*The Farm and Estates Services of Aceh Barat Regency*
31. Dinas Kelautan dan Perikanan Kab Aceh Barat/*Oceanic and Fishery Services of Aceh Barat Regency*
32. Dinas Perindustrian dan Perdagangan Kabupaten Aceh Barat/*Trade and Industry Services of Aceh Barat Regency*
33. PT PLN (Persero) Wilayah - 1 Cabang Meulaboh/*State Electricity Company Area 1 in Meulaboh Branch*
34. PDAM Meulaboh/*PDAM of Meulaboh*
35. Dinas Pariwisata, Kebudayaan, Pemuda dan Olahraga Kabupaten Aceh Barat/*Tourism, Culture, Youth and Sports Service of Aceh Barat Regency*
36. Dinas Pekerjaan Umum dan Penataan Ruang Kabupaten Aceh Barat/*Public works and spatial planning of Aceh Barat Regency*
37. Dinas Perhubungan Kabupaten Aceh Barat/*Transportation Services of Aceh Barat Regency*
38. UPTD VIII Samsat Meulaboh/*UPTD VIII Samsat Meulaboh*
39. Kantor Pos Meulaboh/*Pos Office of Meulaboh*

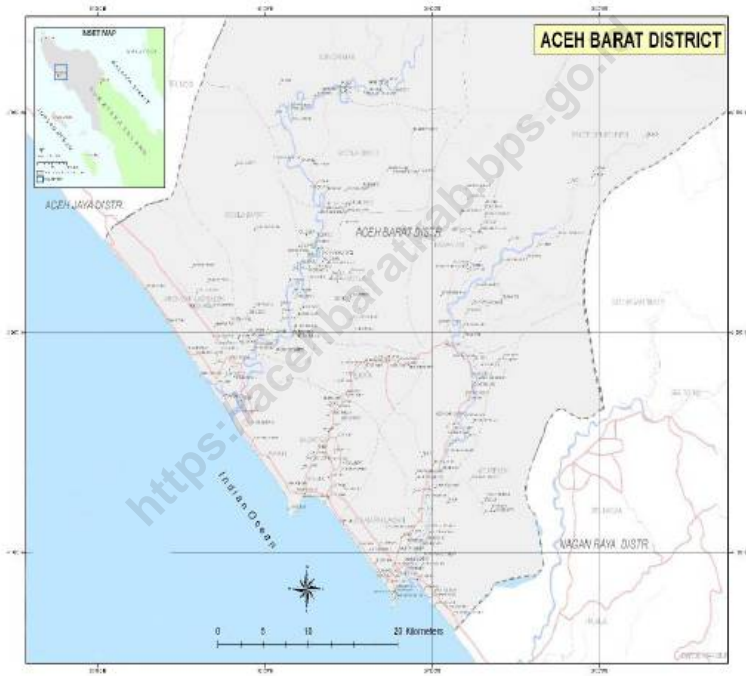


40. PT Telkom Indonesia Divre I Sumatera Area Pelayanan Meulaboh/*PT Telkom Indonesia Division I Sumatera – Subdivision Meulaboh*
41. BPJS Ketenagakerjaan Cabang Meulaboh/*Social Labour Insurance Estate of Meulaboh Branch*
42. BPJS Kesehatan Cabang Aceh Barat/*Health Insurance Specialist of Aceh Barat District Branch*
43. Perum BULOG Kantor Sub Divre Wil III Meulaboh/*Sub Regional Division Logistics Public Company in Area III Meulaboh*

<https://acehbaratkab.bps.go.id>



**PETA WILAYAH KABUPATEN ACEH BARAT**  
**MAP OF ACEH BARAT REGENCY**





**KEPALA BPS KABUPATEN ACEH BARAT**  
**CHIEF STATISTICIAN OF ACEH BARAT REGENCY**



**MUGHLISUDDIN, SE**





## KATA PENGANTAR

Aceh Barat Dalam Angka 2022 merupakan publikasi tahunan yang diterbitkan oleh BPS Kabupaten Aceh Barat. Disadari bahwa publikasi ini belum sepenuhnya memenuhi harapan pihak pemakai data khususnya para perencana, namun diharapkan dapat membantu melengkapi penyusunan rencana pembangunan di Kabupaten Aceh Barat.

Publikasi ini dapat terwujud berkat kerja sama dan bantuan dari berbagai pihak baik instansi pemerintah maupun swasta. Kepada semua pihak yang telah memberikan bantuan disampaikan penghargaan dan terima kasih yang sebesar-besarnya.

Walaupun publikasi ini telah disiapkan sebaik-baiknya, namun disadari masih ada kekurangan dan kesalahan yang terjadi. Untuk perbaikan publikasi ini, tanggapan dan saran yang bersifat konstruktif dari para pemakai sangat diharapkan.

Meulaboh, Februari 2022  
Kepala BPS  
Kabupaten Aceh Barat

Mughlisuddin, SE



## **PREFACE**

*Aceh Barat in Figures 2022 is an annual publication written by BPS Regency of Aceh Barat. Honestly, this publication has not perfect yet and has not filled the user's hope, especially for the planners yet, but hopely it can help to equip compilation of development planning in Aceh Barat Regency.*

*This comprehensive publication has been made possible with the assistance and contribution from several governmental institutions and private organizations. To all parties who have been involved in the preparation of this publication, I would like to express my sincerest appreciation and gratitude.*

*Comments and constructive suggestions for the improvement of this publication are always welcome.*

Meulaboh, February 2022  
Chief Statistician of  
Aceh Barat Regency

Mughlisuddin, SE



## DAFTAR ISI / CONTENTS

Halaman  
Page

### Daftar Isi

PETA WILAYAH KABUPATEN ACEH BARAT .....	ix
MAP OF ACEH BARAT REGENCY .....	ix
KEPALA BPS KABUPATEN ACEH BARAT .....	xi
CHIEF STATISTICIAN OF ACEH BARAT REGENCY .....	xi
KATA PENGANTAR .....	xiii
P R E F A C E .....	xiv
DAFTAR ISI / CONTENTS .....	xv
DAFTAR TABEL/LIST OF TABLES .....	xix
DAFTAR GAMBAR/LIST OF FIGURES .....	lii
PENJELASAN UMUM/EXPLANATORY NOTES .....	lvii
DAFTAR SINGKATAN/ LIST OF ABBREVIATIONS .....	lviii
Statistik Kunci, 2018–2020 .....	lix
Key Statistics, 2018–2020 .....	lx
1. Geografi dan Iklim/ <i>Geography and Climate</i> .....	1
1.1 KEADAAN GEOGRAFI.....	12
<i>GEOGRAPHY CONDITION</i> .....	12
1.2 IKLIM.....	16
<i>CLIMATE</i> .....	16
2. Pemerintahan/ <i>Government</i> .....	21
2.1 WILAYAH ADMINISTRATIF .....	33
<i>ADMINISTRATIVE AREA</i> .....	33
2.2 DEWAN PERWAKILAN RAKYAT DAERAH .....	34
<i>THE REGIONAL HOUSE OF REPRESENTATIVE</i> .....	34
2.3 PEGAWAI NEGERI SIPIL.....	42
<i>CIVIL SERVANTS</i> .....	42
2.4 KEUANGAN PEMERINTAH .....	52
<i>GOVERNMENT FINANCE</i> .....	52
3. Penduduk dan Ketenagakerjaan/ <i>Population and Employment</i> .....	55
3.1 PENDUDUK .....	68
<i>POPULATION</i> .....	68
3.2 KETENAGAKERJAAN .....	77

	<i>EMPLOYMENT</i> .....	77
4.	Sosial dan Kesejahteraan Rakyat/Social and Welfare .....	87
4.1	PENDIDIKAN .....	112
	<i>EDUCATION</i> .....	112
4.2	KESEHATAN .....	161
	<i>HEALTH</i> .....	161
4.3	AGAMA dan sosial lainnya.....	194
	<i>RELIGION and other social affair</i> .....	194
4.4	KEMISKINAN .....	224
	<i>PROVERTY</i> .....	224
4.5	KRIMINALITAS.....	227
	<i>CRIME</i> .....	227
5.	Pertanian, Peternakan, dan Perikanan/Agriculture, Livestock, and Fishery .....	253
5.1	HOLTIKULTURA .....	274
	<i>Holticulture</i> .....	274
5.2	PERKEBUNAN .....	305
	<i>ESTATE CROPS</i> .....	305
5.3	TANAMAN PANGAN .....	309
	<i>FOOD CROPD</i> .....	309
5.4	PETERNAKAN.....	320
	<i>LIVESTOCK</i> .....	320
5.5	Perikanan.....	330
	<i>FISHERY</i> .....	330
6.	Industri, pertambangan, energi dan konstruksi/industry, mining, energy and construction.....	349
6.1	INDUSTRI.....	357
	<i>INDUSTRY</i> .....	357
6.2	ENERGI .....	374
	<i>ENERGY</i> .....	374
7.	PARIWISATA/tOURISM .....	385
7.1	PARIWISATA.....	392
	<i>TOURISM</i> .....	392
7.2	HOTEL .....	394
	<i>HOTEL</i> .....	394

8.	Transportasi Dan komunikasi/Transportation and Communication .	397
8.1	TRANSPORTASI	411
	TRANSPORTATION	411
8.2	KOMUNIKASI	419
	COMMUNICATION	419
9.	Perbankan, koperasi, dan harga-harga/banking, cooperative, and price	423
9.1	PERBANKAN	429
	BANKING	429
9.2	KOPERASI	432
	COOPERATIVE	432
9.3	HARGA	437
	PRICE	437
10.	Pengeluaran Penduduk/Population Expenditure	455
11.	Perdagangan/trade	463
12.	Sistem Neraca Regional/System of Regional Accounts	475
13.	Perbandingan Antar Kabupaten Kota/Regency Municipal Comparison	507



## DAFTAR TABEL/LIST OF TABLES

Halaman  
Page

<b>1.</b>	<b>GEOGRAFI DAN IKLIM/GEOGRAPHY AND CLIMATE</b>	
<b>1.1</b>	<b>KEADAAN GEOGRAFI</b>	
	<b>GEOGRAPHY CONDITION .....</b>	<b>12</b>
1.1.1	Luas Daerah dan Jumlah Pulau Menurut Kecamatan di Kabupaten Aceh Barat, 2021 <i>Total Area and Number of Islands by Sub Districts in Aceh Barat Regency, 2021.....</i>	12
1.1.2	Tinggi Wilayah dan Jarak ke Ibukota Kabupaten/Kota Menurut Kecamatan di Kabupaten Aceh Barat Tahun 2021 <i>Altitude and Distance to the Capital of Regency/Municipality by Subdistrict in Aceh Barat Regency, 2021 .....</i>	14
1.1.3	Jumlah Permohonan Hak Tanah Yang diterima di Kabupaten Aceh Barat Per Bulan Tahun 2021 <i>Distance The Number of Land Right Application that Accepted in Aceh Barat Regency per Month, 2021 .....</i>	15
<b>1.2</b>	<b>IKLIM</b>	
	<b>CLIMATE.....</b>	<b>16</b>
1.2.1	Pengamatan Unsur Iklim di Stasiun Pengamatan Badan Meteorologi Klimatologi dan Geofisika (BMKG) , 2021 <i>Observation Of Climate Elements at The Meteorology, Climatology and Geophysics Agency Station by Month in Aceh Barat Regency, 2021.....</i>	16
1.2.2	Rata-rata Suhu dan Kelembaban Udara Menurut Bulan di Kabupaten Aceh Barat, 2021 <i>Average Temperature and Humidity by Month in Aceh Barat Regency, 2021.....</i>	19
<b>2.</b>	<b>PEMERINTAHAN/GOVERNMENT</b>	
<b>2.1</b>	<b>WILAYAH ADMINISTRATIF</b>	
	<b>ADMINISTRATIVE AREA .....</b>	<b>33</b>
2.1.1	Jumlah Desa Menurut Kecamatan di Kabupaten Aceh Barat, 2017-2021 <i>Number of Villages by Sub Districts in Aceh Barat Regency, 2017-2021 .....</i>	33
<b>2.2</b>	<b>DEWAN PERWAKILAN RAKYAT DAERAH</b>	

	<b>THE REGIONAL HOUSE OF REPRESENTATIVE.....</b>	<b>34</b>
2.2.1	Jumlah Anggota Dewan Perwakilan Rakyat Kabupaten Menurut Partai Politik dan Jenis Kelamin di Kabupaten Aceh Barat, 2021 <i>Number of Members of the Regional House of Representatives by Political Parties and Sex in Aceh Barat Regency, 2021.....</i>	34
2.2.2	Jumlah Anggota Dewan Perwakilan Rakyat Kabupaten Menurut Kelompok Umur dan Jenis Kelamin di Kabupaten Aceh Barat, 2021 <i>Number of Members of the Regional House of Representatives by Age Group and Sex in Aceh Barat Regency, 2021.....</i>	35
2.2.3	Jumlah Anggota Dewan Perwakilan Rakyat Kabupaten Menurut Pendidikan dan Jenis Kelamin di Kabupaten Aceh Barat, 2021 <i>Number of Members of the Regional House of Representatives by Education and Sex in Aceh Barat Regency, 2021 .....</i>	36
2.2.4	Jumlah Keputusan DPRK Aceh Barat Menurut Jenis Sidang Tahun 2017 – 2021 <i>Number of Civil Servants by The Number of Parlement Ruling in Aceh Barat Regency, 2017- 2021 .....</i>	37
2.2.5	Jumlah Sidang / Rapat DPRK Aceh Barat Menurut Jenis Sidang Tahun 2017-2021 <i>The Number of Parlement Council in Aceh Barat Regency, 2017 - 2021 .....</i>	38
2.2.6	Jumlah Penerbitan Akta Kelahiran Standar Nasional Per Kecamatan di Kabupaten Aceh Barat, 2017- 2021 <i>The Number of Publishing Birth Sertificate by Sub Districts in Aceh Barat Regency, 2017-2021 .....</i>	39
2.2.7	Jumlah Penerbitan Akta Kematian Per Kecamatan di Kabupaten Aceh Barat, 2017 – 2021 <i>The Number of Publishing Death Sertificate by Sub Districts in Aceh Barat Regency, 2017-2021 .....</i>	40
2.2.8	Jumlah Penerbitan KTP Elektronik Per Kecamatan Di Kabupaten Aceh Barat, 2017 – 2021 <i>The Number of Publishing Electronic Lincense by Sub Districts in Aceh Barat Regency, 2017-2021 .....</i>	41
<b>2.3</b>	<b>PEGAWAI NEGERI SIPIL</b>	
	<b>CIVIL SERVANTS .....</b>	<b>42</b>
2.3.1	Jumlah Pegawai Negeri Sipil Menurut Jabatan dan Jenis	

	Kelamin di Kabupaten Aceh Barat, 2020-2021 <i>Number of Civil Servants by Occupation and Sex in Aceh Barat Regency, 2020-2021</i> .....	42
2.3.2	Jumlah Pegawai Negeri Sipil Menurut Tingkat Pendidikan dan Jenis Kelamin di Kabupaten Aceh Barat, 2020-2021 <i>Number of Civil Servants by Education and Sex in Aceh Barat Regency, 2020-2021</i> .....	43
2.3.3	Jumlah Pegawai Negeri Sipil Menurut Tingkat Kepangkatan dan Jenis Kelamin di Kabupaten Aceh Barat, 2020-2021 <i>Number of Civil Servants by Hierarchy and Sex in Aceh Barat Regency, 2020-2021</i> .....	44
2.3.4	Jumlah Pegawai Negeri Sipil Menurut Dinas/Instansi Pemerintah dan Jenis Kelamin di Kabupaten Aceh Barat, 2021 <i>Number of Civil Servants by Institution/Office and Sex in Aceh Barat Regency, 2021</i> .....	45
2.3.5	Jumlah Pegawai Negeri Sipil Menurut Kecamatan dan Jenis Kelamin di Kabupaten Aceh Barat, 2020-2021 <i>Number of Civil Servants by Subdistrict and Sex in Aceh Barat Regency, 2020-2021</i> .....	50
<b>2.4</b>	<b>KEUANGAN PEMERINTAH</b> <b>GOVERNMENT FINANCE</b> .....	<b>52</b>
2.4.1	Realisasi Pendapatan Pemerintah Kabupaten Aceh Barat Menurut Jenis Pendapatan (ribu rupiah), 2018–2021 <i>Actual Revenues of Government of Aceh Barat Regency by Source of Revenues (thousand rupiahs), 2018–2021</i> .....	52
2.4.2	Realisasi Belanja Pemerintah Kabupaten Aceh Barat Menurut Jenis Belanja (ribu rupiah), 2018–2021 <i>Actual Expenditures of Government of Aceh Barat Regency by Kind of Expenditures (thousand rupiahs), 2018–2021</i> .....	54
<b>3.</b>	<b>PENDUDUK DAN KETENAGAKERJAAN/POPULATION AND EMPLOYMENT</b>	
<b>3.1</b>	<b>PENDUDUK</b> <b>POPULATION</b> .....	<b>68</b>
3.1.1	Penduduk, Laju Pertumbuhan Penduduk, Distribusi Persentase	

	Penduduk, Kepadatan Penduduk, Rasio Jenis Kelamin Penduduk Menurut Kecamatan di Kabupaten Aceh Barat, 2021 <i>Population, Population Growth Rate, Percentage Distribution of Population, Population Density, and Population Sex Ratio by Sub District in Aceh Barat Regency, 2021</i> .....	68
3.1.2	Jumlah Penduduk Menurut Kelompok Umur dan Jenis Kelamin di Kabupaten Aceh Barat, 2021 <i>Population by Age Group and Sex in Aceh Barat Regency, 2021</i> .....	72
3.1.3	Jumlah Penduduk Menurut Kecamatan di Kabupaten Aceh Barat, 2020 dan 2021 <i>Population y Sub Districts In Aceh Barat Regency, 2020 and 2021</i> .....	71
3.1.4	Jumlah Penduduk Laki-Laki Menurut Kecamatan Dan Kelompok Usia Sekolah Di Kabupaten Aceh Barat , 2021 <i>The Number of Male Population by Sub Districts and Schooling Age Group in Aceh Barat Regency, 2021</i> .....	73
3.1.5	Jumlah Penduduk Perempuan Menurut Kecamatan dan Kelompok Usia Sekolah di Kabupaten Aceh Barat , 2021 <i>The Number of Male Population by Sub Districts and Schooling Age Group in Aceh Barat Regency, 2021</i> .....	74
3.1.6	Jumlah Penyandang Cacat Dalam Kabupaten Aceh Barat Menurut Kecamatan, 2021 <i>The Number of Physical Defect by Sub Districts in Aceh Barat Regency, 2021</i> .....	75
3.1.7	Jumlah Penyandang Masalah Sosial Dalam Kabupaten Aceh Barat Menurut Kecamatan, 2021 <i>The Number of Person With Social Problem by Sub Districts in Aceh Barat Regency, 2021</i> .....	76
<b>3.2</b>	<b>KETENAGAKERJAAN</b>	
	<b>EMPLOYMENT</b> .....	<b>77</b>
3.2.1	Jumlah Penduduk Berumur 15 Tahun Keatas Menurut Jenis Kegiatan Selama Seminggu yang Lalu dan Jenis Kelamin di Kabupaten Aceh Barat, 2021 <i>Population Aged 15 Years and Over by Type of Activity During The Previous Week and Gender in Aceh Barat Regency, 2021</i> .....	77
3.2.2	Jumlah Penduduk Berumur 15 Tahun Ke Atas Menurut	



	Pendidikan Tertinggi yang Ditamatkan dan Jenis Kegiatan Selama Seminggu yang Lalu di Kabupaten Aceh Barat, 2021 <i>Population Aged 15 Years and Over by Educational Attainment and Type of Activity During The Previous Week in Aceh Barat Regency, 2021</i> .....	78
3.2.3	Jumlah Penduduk Berumur 15 Tahun Ke Atas yang Bekerja Selama Seminggu yang Lalu Menurut Status Pekerjaan Utama dan Jenis Kelamin di Kabupaten Aceh Barat, 2021 <i>Population Aged 15 Years and Over Who Worked During the Previous Week by Main Employment Status and Gender in Aceh Barat Regency, 2021</i> .....	79
3.2.4	Jumlah Penduduk Berumur 15 Tahun Ke Atas yang Bekerja Selama Seminggu yang Lalu Menurut Lapangan Pekerjaan Utama dan Jenis Kelamin di Kabupaten Aceh Barat, 2021 <i>Population Aged 15 Years and Over Who Worked During the Previous Week by Main Industry and Gender in Aceh Barat Regency, 2021</i> .....	80
3.2.5	Jumlah Penduduk Berumur 15 Tahun Ke Atas yang Bekerja Selama Seminggu yang Lalu Menurut Kelompok Umur dan Jenis Kelamin di Kabupaten Aceh Barat, 2021 <i>Population Aged 15 Years and Over Who Worked During the Previous Week by Age Group and Gender in Aceh Barat Regency, 2021</i> .....	81
3.2.6	Jumlah Pencari Kerja Terdaftar Menurut Tingkat Pendidikan Tertinggi yang Ditamatkan dan Jenis Kelamin di Kabupaten Aceh Barat, 2021 <i>Number Of Registered Job Applicants By Educational Attainment And Gender In Aceh Barat Regency, 2021</i> .....	82
3.2.7	Jumlah Perusahaan dan Buruh Menurut Lapangan Usaha di Kabupaten Aceh Barat, 2020-2021 <i>The Number of Companies and Labours by Field of Workers in Aceh Barat Regency, 2020-2021</i> .....	83
3.2.8	Pencari Kerja Terdaftar, Lowongan Kerja Terdaftar dan Penempatan/pemenuhan Tenaga Kerja Menurut Kecamatan dan Jenis Kelamin di Kabupaten Aceh Barat, 2021 <i>Number of Registered Job Applicants, Registered Job Vacancies, and Placement of Workers by Sub District/Municipality and sex in Aceh Barat Regency, 2021</i> .....	84

#### **4. SOSIAL DAN KESEJAHTERAAN RAKYAT/SOCIAL AND WELFARE**

**4.1 PENDIDIKAN**

<b>EDUCATION .....</b>	<b>112</b>
4.1.1 Jumlah Sekolah, Guru, dan Murid Taman Kanak-Kanak (TK) di Bawah Kementerian Pendidikan dan Kebudayaan Menurut Kecamatan di Kabupaten Aceh Barat, 2020/2021-2021/2022 <i>Number of Schools, Teachers, and Pupils in Kindergarten Under The Ministry of Education and Culture by Sub DistrictIn Aceh Barat Regency, 2020/2021-2021/2022 .....</i>	112
4.1.2 Jumlah Sekolah, Guru, dan Murid Raudatul Athfal (RA) di Bawah Kementerian Agama Menurut Kecamatan di Kabupaten Aceh Barat, 2020/2021-2021/2022 <i>Table Number of Schools, Teachers, and Pupils in Raudatul Athfal (RA) Under The Ministry of Religious Affairs by Sub DistrictIn Aceh Barat Regency, 2020/2021-2021/2022 .....</i>	115
4.1.3 Jumlah Sekolah, Guru, dan Murid Sekolah Dasar (SD) di Bawah Kementerian Pendidikan dan Kebudayaan Menurut Kecamatan di Kabupaten Aceh Barat, 2020/2021-2021/2022 <i>Number of Schools, Teachers, and Pupils in Primary Schools Under The Ministry of Education and Culture by Sub District in Aceh Barat Regency, 2020/2021-2021/2022 .....</i>	116
4.1.4 Jumlah Sekolah, Guru, dan Murid Madrasah Ibtidaiyah (MI) di Bawah Kementerian Agama Menurut Kecamatan Menurut Kecamatan di Kabupaten Aceh Barat, 2020/2021-2021/2022 <i>Number of Schools, Teachers, and Pupils in Madrasah Ibtidaiyah (MI) Under The Ministry of Religious Affairs by District Sub Districts in Aceh Barat Regency, 2020/2021-2021/2022 .....</i>	119
4.1.5 Jumlah Sekolah, Guru, dan Murid Sekolah Menengah Pertama (SMP) di Bawah Kementerian Pendidikan dan Kebudayaan Menurut Kecamatan di Kabupaten Aceh Barat, 2020/2021-2021/2022 <i>Number of Schools, Teachers, and Pupils in Junior High Schools Under The Ministry of Education and Culture by Sub Districtin Aceh Barat Regency,2020/2021-2021/2022 .....</i>	122
4.1.6 Jumlah Sekolah, Guru, dan Murid Madrasah Tsanawiyah (MTs) di Bawah Kementerian Agama Menurut Kecamatan di Kabupaten Aceh Barat, 2020/2021-2021/2022 <i>Number of Schools, Teachers, and Pupils in Madrasah Tsanawiyah (MTs)</i>	

	<i>Under The Ministry of Religious Affairs by Sub Districtby Sub Districts in Aceh Barat Regency, 2020/2021-2021/2022</i> .....	125
4.1.7	Jumlah Sekolah, Guru, dan Murid Sekolah Menengah Atas (SMA) di Bawah Kementerian Pendidikan dan Kebudayaan Menurut Kecamatan di Kabupaten Aceh Barat, 2020/2021-2021/2022 <i>Number of Schools, Teachers, and Pupils in Senior High Schools Under The Ministry of Education and Culture by Sub Districtin Aceh Barat Regency, 2020/2021-2021/2022</i> .....	128
4.1.8	Jumlah Sekolah, Guru, dan Murid Sekolah Menengah Kejuruan (SMK) di Bawah Kementerian Pendidikan dan Kebudayaan Menurut Kecamatan di Kabupaten Aceh Barat, 2020/2021-2021/2022 <i>Number of Schools, Teachers, and Pupils in Vocational High Schools Under The Ministry of Education and Culture by Sub Districtin Aceh Barat Regency, 2020/2021-2021/2022</i> .....	131
4.1.9	Jumlah Sekolah, Guru, dan Murid Madrasah Aliyah (MA) di Bawah Kementerian Agama Menurut Kecamatan di Kabupaten Aceh Barat, 2020/2021-2021/2022 <i>Number of Schools, Teachers, and Pupils in Madrasah Aliyah (MA) Under the Ministry of Religious Affairs by Sub District in Aceh Barat Regency, 2020/2021-2021/2022</i> .....	134
4.1.10	Jumlah Desa/Kelurahan yang Memiliki Fasilitas Sekolah Menurut Kecamatan dan Tingkat Pendidikan di Kabupaten Aceh Barat, 2018-2021 <i>Number of Villages Having Educational Facilities by Province and Educational Level In Aceh Barat Regency, 2018-2021</i> .....	137
4.1.11	Angka Partisipasi Murni (APM) dan Angka Partisipasi Kasar (APK) Menurut Jenjang Pendidikan di Kabupaten Aceh Barat, 2021 <i>Net Enrolment Rate and Gross Enrolment Rate by Educational Level in Aceh Barat Regency, 2021</i> .....	140
4.1.12	Persentase Penduduk Berumur 15 Tahun ke Atas yang Melek Huruf Menurut Kelompok Umur di Kabupaten Aceh Barat, 2018-2021 <i>Percentage of Literate People Aged 15 Years and Over by Age Group in Aceh Barat Regency, 2018-2021</i> .....	141
4.1.13	Persentase Penduduk Usia 7–24 Tahun Menurut Jenis Kelamin, Kelompok Umur Sekolah, dan Partisipasi Sekolah di Kabupaten Aceh Barat, 2021 <i>Percentage of Population Aged 7-24 Years By Sex, Age Group, And</i>	

	<i>School Participation In Aceh Barat Regency, 2021</i> .....	142
4.1.14	Jumlah Murid / Siswa Yang Lulus Pada Sekolah Dasar Dalam Kabupaten Aceh Barat, 2020/2021 <i>The Number of Pupils who Graduated from Elementary School In Aceh Barat Regency, 2020/2021</i> .....	143
4.1.15	Jumlah Murid / Siswa Yang Lulus Pada SLTP Negeri dan Swasta Dalam Kabupaten Aceh Barat, 2020/2021 <i>The Number of Pupils who Graduated from State and Private Junior High School in Aceh Barat Regency, 2020/2021</i> .....	144
4.1.16	Jumlah Murid / Siswa Yang Lulus Pada SLTA Negeri dan Swasta dalam Kabupaten Aceh Barat Tahun 2020/2021 <i>The Number of Pupils who Graduated from State and Private Senior High School in Aceh Barat Regency, 2020/2021</i> .....	145
4.1.17	Jumlah Murid / Siswa Yang Lulus Pada SMK Negeri dan Swasta dalam Kabupaten Aceh Barat Tahun 2020/2021 <i>The Number of Pupils who Graduated from State and Private Vocational High School in Aceh Barat Regency, 2020/2021</i> .....	146
4.1.18	Jumlah Murid / Siswa Yang Lulus Pada MIN dan MIS Dalam Kabupaten Aceh Barat Tahun 2020/2021 <i>The Number of Pupils who Graduated from State and Private Religious Elementary School in Aceh Barat Regency, 2020/2021</i> .....	147
4.1.19	Jumlah Murid / Siswa Yang Lulus Pada MTs Negeri dan Swasta Dalam Kabupaten Aceh Barat Tahun 2020/2021 <i>The Number of Pupils who Graduated from State and Private Religious Junior High School in Aceh Barat Regency, 2020/2021</i> .....	148
4.1.20	Jumlah Murid / Siswa Yang Lulus Pada Madrasah Aliyah Negeri Dan Swasta Dalam Kabupaten Aceh Barat Tahun 2020/2021 <i>The Number of Pupils who Graduated from State and Private Religious Senior High School in Aceh Barat Regency, 2020/2021</i> .....	149
4.1.21	Jumlah Mahasiswa Dan Dosen di Universitas Teuku Umar (UTU) Menurut Program Studi, Kabupaten Aceh Barat Tahun 2020/2021 <i>The Number of College Students and Lecturers in Teuku Umar University (UTU) by Study Program, Aceh Barat Regency, 2020/2021</i> .....	150
4.1.22	Jumlah Mahasiswa Yang Menamatkan Pendidikan di Universitas Teuku Umar (UTU) Menurut Program Studi,	

	Kabupaten Aceh Barat Tahun 2019/2020 - 2020/2021 <i>The Number of Teuku Umar University (UTU) Graduates by Study Program, Aceh Barat Regency, 2019/2020 - 2020/2021</i> .....	151
4.1.23	Jumlah Mahasiswa Dan Dosen di Sekolah Tinggi Agama Islam Negeri (STAIN) Menurut Program Studi, Kabupaten Aceh Barat Tahun 2020/2021 <i>The Number of College Students and Lecturers in Islamic College (STAIN) by Study Program, Aceh Barat Regency, 2020/2021</i> .....	152
4.1.24	Jumlah Mahasiswa Yang Menamatkan Pendidikan di Sekolah Tinggi Agama Islam (STAIN) Menurut Program Studi, Kabupaten Aceh Barat Tahun 2019/2020 - 2020/2021 <i>The Number of Islamic College (STAIN) Graduates by Study Program, Aceh Barat Regency, 2019/2020 - 2020/2021</i> .....	153
4.1.25	Jumlah TKQ/TPQ Dan Santri Di Kabupaten Aceh Barat Tahun 2021 <i>The Number of TKQ/TPQ and Pupil of TKQ/TPQ by Sub Districts in Aceh Barat Regency, 2021</i> .....	154
4.1.26	Jumlah Pondok Pesantren, Santri dan Teungku Menurut Kecamatan di Kabupaten Aceh Barat, 2021 <i>The Number of Islamic Training Center, Students and Teacher by Sub District in Aceh Barat Regency, 2021</i> .....	155
4.1.27	Jumlah Pengunjung (K), Peminjam (P) Dan Penukaran (T) Buku Oleh Pelajar/ Siswa Dan Mahasiswa Pada Perpustakaan Umum Meulaboh Per Bulan, 2021 <i>The Number of Visitors (V), Borrower (B)s, and Changing(C) Books by Student in Public Library of Meulaboh by Month, 2021</i> .....	156
4.1.28	Jumlah Pengunjung (K), Peminjam (P) Dan Penukaran (T) Buku Oleh PNS Dan Swasta/Umum Pada Perpustakaan Umum Meulaboh Per Bulan, 2021 <i>The Number of Visitors (V), Borrower (B)s, and Changing(C) Books by Government Officer and Community in Public Library of Meulaboh by Month, 2021</i> .....	157
4.1.29	Koleksi Perpustakaan Menurut Nomor Klasifikasi Pada Perpustakaan Umum Meulaboh, 2019-2021 <i>Library Collections by Classification Number in Public Library of Meulaboh, 2019-2021</i> .....	158

4.1.30	Rekapitulasi Perpustakaan Pada Dinas Perpustakaan Dan Kearsipan Kabupaten Aceh Barat, 2021 <i>Library Recapitulation In Aceh Barat Regency Library and Archives Services, 2021</i> .....	159
4.1.31	Jumlah Penerima Kartu Indonesia Pintar (KIP) di Kabupaten Aceh Barat, 2017-2021 <i>The Number of Recipients Indonesia Smart Card (KIP) in Aceh Barat Regency, 2017-2021</i> .....	160
<b>4.2</b>	<b>KESEHATAN</b>	
	<b>HEALTH</b> .....	<b>161</b>
4.2.1	Jumlah Desa/Kelurahan Yang Memiliki Sarana Kesehatan Menurut Kecamatan di Kabupaten Aceh Barat, 2018-2021 <i>Number of Village Having Health Facilities by Sub District in Aceh Barat Regency, 2018-2021</i> .....	161
4.2.2	Jumlah Tenaga Kesehatan Menurut Kecamatan di Kabupaten Aceh Barat, 2021 <i>Number of Medical Personnel by Sub District in Aceh Barat Regency, 2021</i> .....	164
4.2.3	Persentase Penduduk yang Mempunyai Keluhan Kesehatan Selama Sebulan Terakhir Menurut Kecamatan di Kabupaten Aceh Barat, 2016-2021 <i>Percentage of People Who Had Health Complaint During a Month Prior to The Survey by Sub District in Aceh Barat Regency, 2016-2021</i> .....	165
4.2.4	Jumlah Rumah Sakit Umum, Rumah Sakit Khusus, Rumah Sakit/ Rumah Bersalin, Puskesmas, Klinik/Balai Kesehatan, Posyandu dan Polindes Menurut Kecamatan di Kabupaten Aceh Barat, 2020-2021 <i>Number of General Hospital, Special Hospital, Hospitals/ Maternity Houses, Health Centers, Clinics/Health Centers, Posyandu and Polindes by Sub District in Aceh Barat Regency, 2020-2021</i> .....	166
4.2.5	Jumlah Tenaga Kesehatan Menurut Kecamatan di Kabupaten Aceh Barat, 2021 <i>Number of Health Personnel by Sub Districts in Aceh Barat Regency, 2021</i> .....	168
4.2.6	Jumlah Dokter Spesialis, Dokter Umum, dan Dokter Gigi Menurut Sarana Pelayanan Kesehatan di Kabupaten Aceh Barat, 2021	

	<i>Number of Specialist Doctor, Generalist Doctor, and Dentist by Type of Health Facility in Aceh Barat Regency, 2021</i> .....	169
4.2.7	Jumlah Tenaga Kesehatan Menurut Jenis dan Status Kepegawaian Pada RSUD Ct Nyak Dhien Meulaboh, 2021 <i>The Number of Health Force By Kind and Officer's Status At Cut Nyak Dhien's General Hospital In Meulaboh, 2021</i> .....	170
4.2.8	Jumlah Sarana Kesehatan dan Tenaga Medis Puskesmas Menurut Kecamatan di Kabupaten Aceh Barat, 2021 <i>The Number of Health Facilities and Medical Force by Sub Districts in Aceh Barat Regency, 2021</i> .....	172
4.2.9	Jumlah Tenaga Kesehatan Menurut Unit Kerja Dalam Kabupaten Aceh Barat, 2021 <i>The Number of Health Force by Office in Aceh Barat Regency, 2021</i> .....	173
4.2.10	Persentase Balita Yang Mendapat Imunisasi Menurut Jenis Imunisasi di Kabupaten Aceh Barat 2021 <i>Percentage of Children Under Five Years Who Had Immunization by Type of Immunization in Aceh Barat Regency, 2021</i> .....	174
4.2.11	Jumlah Bayi Yang Diimunisasi Di Puskesmas Menurut Kecamatan Dalam Kabupaten Aceh Barat Tahun 2021 <i>The Number of Immunize Baby at Public Health Center by Sub Districts in Aceh Barat Regency, 2021</i> .....	175
4.2.12	Jumlah Kasus 10 Penyakit Terbanyak di Kabupaten Aceh Barat, 2018-2021 <i>Number of Cases of the 10 Most Diseases in Aceh Barat Regency, 2018-2021</i> .....	176
4.2.13	Jumlah Bayi Lahir, Bayi Berat Badan Lahir Rendah (BBLR), BBLR Dirujuk, dan Bergizi Buruk di Kabupaten Aceh Barat, 2013-2021 <i>Number of Births, Babies with Low Birth Weights (LBW), Treated LBW, and Malnutrition Cases in Aceh Barat Regency, 2013-2021</i> .....	177
4.2.14	Jumlah dan persentase BBLR yang ditangani puskesmas dalam kabupaten aceh barat, 2021 <i>The Number and Percentage of Child Ever Born under 2,5 Kgs Weight At Public Health Center in Aceh Barat Regency, 2021</i> .....	178
4.2.15	Jumlah Dan Persentase BBLR Yang Ditangani RSUD Cut Nyak Dhien Dalam Kabupaten Aceh Barat, 2021	

	<i>The Number and Percentage of Child Ever Born under 2,5 Kgs Weight At Cut Nyak Dhien Hospital in Aceh Barat Regency, 2021 .....</i>	179
4.2.16	Jumlah Kelahiran, Bayi Dan Balita Yang Ditangani Puskesmas Dalam Kabupaten Aceh Barat 2021 <i>The Number and The Number of Child Ever Born, Baby and Children Under Fife Year at Public Health Center in Aceh Barat Regency, 2021 .....</i>	180
4.2.17	Jumlah Kelahiran Bayi Dengan Operasi Caesar Yang Ditangani Rsd Cut Nyak Dhien Dalam Kabupaten Aceh Barat 2016-2021 <i>The Number of Babies Born by Caesar who Handled by Cut Nyak Dien General Hospital in Aceh Barat Regency, 2016-2021 .....</i>	181
4.2.18	Jumlah Ibu Hamil, Melakukan Kunjungan K1, Melakukan Kunjungan K4, Kurang Energi Kronis (KEK), dan Mendapat Tablet Zat Besi (Fe) di Kabupaten Aceh Barat, 2013-2021 <i>Number of Pregnant Women, Those with One Visit and four Visits of Antenatal Care, Chronic Energy Deficiency (CED), and Receiving Iron Supplement in Aceh Barat Regency, 2013-2021.....</i>	182
4.2.19	Jumlah Kasus Penyakit Menurut Kecamatan dan Jenis Penyakit di Kabupaten Aceh Barat, 2021 <i>Number of Disease Cases by Sub District and Type of Disease, 2021.....</i>	183
4.2.20	Jumlah Pasangan Usia Subur dan Peserta KB Aktif Menurut Kecamatan di Kabupaten Aceh Barat, 2021 <i>Number of Eligible Couples and Family Planning Participants by Sub Districts in Aceh Barat Regency, 2021 .....</i>	186
4.2.21	Jumlah Kematian Ibu Dan Bayi Yang Dilaporkan Menurut Kecamatan Di Kabupaten Aceh Barat, 2019 - 2021 <i>Mortality Rate of Infant and Motheral by Sub Districts in Aceh Barat Regency, 2019- 2021 .....</i>	188
4.2.22	Jumlah Kematian Ibu Dan Bayi Pada RSUD Cut Nyak Dhien Menurut Kecamatan Di Kabupaten Aceh Barat, 2021 <i>Mortality Rate of Infant and Motheral by Sub Districts in Aceh Barat Regency, 2021 .....</i>	189
4.2.23	Jumlah Balita Yang Menderita Gizi Buruk Menurut Kecamatan Dalam Kabupaten Aceh Barat Tahun 2021 <i>The Number and Percentage of Children Under Fife Year whot Bad Nutricion in Aceh Barat Regency, 2021.....</i>	190



4.2.24	Jumlah Penerima Kartu Indonesia Sehat (KIS) di Kabupaten Aceh Barat, 2018-2021 <i>The Number of Recipients Card Healthy Indonesia (KIS) in Aceh Barat Regency, 2018-2021</i> .....	191
4.2.25	Jumlah Remaja Usia 15-24 Tahun yang Mendapat Penyuluhan Tentang Kesehatan Reproduksi (Kespro), HIV/AIDS, dan Keluarga Berencana (KB) Menurut Kecamatan di Kabupaten Aceh Barat, 2021 <i>Number of Young People Aged 15 - 24 Who Had Counselling on Reproductive Health, HIV/AIDS, and Family Planning by Sub Districts in Aceh Barat Regency, 2021</i> .....	192
4.2.26	Jumlah Klinik Keluarga Berencana (KKB) dan Pos Pelayanan Keluarga Berencana Desa (PPKBD) Menurut Kecamatan di Kabupaten Aceh Barat, 2021 <i>Number of Family Planning Clinics and Village Family Planning Service Units by Sub Districts in Aceh Barat Regency, 2021</i> .....	193
<b>4.3</b>	<b>AGAMA DAN SOSIAL LAINNYA</b> <b>RELIGION AND OTHER SOCIAL AFFAIR</b> .....	<b>194</b>
4.3.1	Jumlah Penduduk Menurut Kecamatan dan Agama yang di Kabupaten Aceh Barat, 2021 <i>Population by Sub District and Religion of Aceh Barat Regency, 2021</i> .....	194
4.3.2	Jumlah Tempat Peribadatan Menurut Kecamatan di Kabupaten Aceh Barat, 2021 <i>Number of Places of Worship by Sub District and Religion in Aceh Barat Regency, 2021</i> .....	195
4.3.3	Jumlah Desa/Kelurahan yang Mengalami Bencana Alam Menurut Kecamatan di Kabupaten Aceh Barat, 2021 <i>Number of Villages that Had Natural Disaster by Sub District in Aceh Barat Regency, 2021</i> .....	196
4.3.4	Realisasi Penyaluran Zakat, Infaq Dan Sadaqah Menurut Kecamatan Dan Penerima Pada Badan Baitul Mal Kabupaten Aceh Barat, 2021 <i>Distribution Realization of Zakat, Infaq, and Sadaqah by Sub Districts and Recipients in Baitul Mal Institution of Aceh Barat Regency, 2021</i> .....	198
4.3.5	Jumlah Pelanggaran Syariat Islam Menurut Jenis Qanun Per Bulan Di Kabupaten Acen Barat, 2021 <i>The Number of Transgression Islamic Law by Qanun in Aceh Barat</i>	

	<i>Regency, 2021</i> .....	201
4.3.6	Jumlah Jamaah Haji yang Diberangkatkan ke Tanah Suci Mekah Menurut Kecamatan di Kabupaten Aceh Barat, 2021 <i>Number of Hajj Pilgrims Departured1 to the Holyland of Mecca by Sub District in Aceh Barat, 2021</i> .....	202
4.3.7	Nikah, Talak dan Cerai serta Rujuk Menurut Kecamatan Di Kabupaten Acen Barat, 2021 <i>Number of Hajj Pilgrims Departured1 to the Holyland of Mecca by Sub District n Aceh Barat Regency, 2021</i> .....	203
4.3.8	Jumlah Perceraian Menurut Faktor dan Kecamatan di Kabupaten Aceh Barat, 2021 <i>Number of Divorces by Factors and by Sub District n Aceh Barat Regency, 2021</i> .....	205
4.3.9	Jumlah Korban yang Diakibatkan Bencana Alam Menurut Kecamatan di Kabupaten Aceh Barat, 2021 <i>Number of Victims Due to Natural Disaster by Sub District in Aceh Barat Regency, 2021</i> .....	208
4.3.10	Jumlah Kerusakan Rumah yang Di Akibatkan Bencana Alam Menurut Kecamatan di Kabupaten Aceh Barat, 2019-2021 <i>Number of Damaged Houses Due to Natural Disaster by Sub Districts in Aceh Barat Regency, 2019-2021</i> .....	219
4.3.11	Jumlah Penerima Bantuan (Kepala Keluarga) dan Anggaran Bantuan Sosial Pangan Menurut Kecamatan Dalam Kabupaten Aceh Barat,2021 <i>Number of Aid Recipients (head of household) and Food Social Assistance Budget by Sub District in Aceh Barat Regency, 2021</i> .....	221
4.3.12	Jumlah Kejadian Bencana Alam Menurut Kecamatan Dalam Kabupaten Aceh Barat, 2021 <i>Number of Natural Disaster Events by Sub District in Aceh Barat Regency, 2021</i> .....	222
<b>4.4</b>	<b>KEMISKINAN</b>	
	<b>PROVERTY</b> .....	<b>224</b>
4.4.1	Garis Kemiskinan, Jumlah, dan Persentase Penduduk Miskin di Kabupaten Aceh Barat, 2012-2021 <i>Poverty Line, Number and Percentage of Poor People in Aceh Barat Regency, 2012-2021</i> .....	224

4.4.2	Indeks Kedalaman Kemiskinan dan Indeks Keparahan Kemiskinan di Kabupaten Aceh Barat, 2015-2021 <i>Poverty Gap Index and Proverty Severity Indeks in Aceh Barat Regency, 2015-2021</i> .....	225
4.4.3	Jumlah Keluarga Menurut Kecamatan dan Klasifikasi Keluarga di Kabupaten Aceh Barat, 2021 <i>Number of Households by Sub Districts and Household Classification in Aceh Barat Regency, 2021</i> .....	226
<b>4.5</b>	<b>KRIMINALITAS</b>	
	<b>CRIME</b> .....	<b>227</b>
4.5.1	Jumlah Tindak Pidana Menurut Kepolisian Sektor di Kabupaten Aceh Barat, 2017-2021 <i>Number of Reported Criminal Cases by Sub Districts Police Office in Aceh Barat Regency, 2017-2021</i> .....	227
4.5.2	Jumlah Kasus Pelanggaran/Tindak Kekerasan Yang Diterima Menurut Jenis Kasus Dalam Kabupaten Aceh Barat, 2021 <i>The Number of Crime Cases that Accepted by Kind of Cases in Aceh Barat Regency, 2021</i> .....	228
4.5.3	Persentase Penyelesaian Tindak Pidana Menurut Kepolisian Resort di Kabupaten Aceh Barat, 2017-2021 <i>Percentage of Crime Clearance Rate by District Pollice Office in Aceh Barat Regency, 2017-2021</i> .....	232
4.5.4	Jumlah Kasus Pelanggaran/Tindak Kekerasan Yang Diselesaikan Menurut Jenis Kasus Dalam Kabupaten Aceh Barat, 2021 <i>The Number of Crime Cases That Decided by Kind of Cases and Sud District in Aceh Barat Regency, 2021</i> .....	233
4.5.5	Jumlah Kasus Kekerasan Dalam Rumah Tangga (KDRT) Menurut Kecamatan Di Kabupaten Aceh Barat, 2019-2021 <i>The Number of Household Violence Case by Sub Districts in Aceh Barat Regency, 2019-2021</i> .....	237
4.5.6	Jumlah Perkara Dan Terdakwa Dalam Perkara Pidana Termasuk Pelanggaran Lalu Lintas Yang Diterima Dan Diputuskan Pada Pengadilan Negeri Meulaboh, 2021 <i>The Number of Cases and Convicted Including Breaking Traffic Laws Which Has Accepted and Decided in State Court of Meulaboh, 2021</i> .....	238

4.5.7	Jumlah Perkara Dan Terdakwa Pidana Biasa, Termasuk Pelanggaran Lalu Lintas Yang Diterima Dan Diputuskan Pada Pengadilan Negeri Meulaboh Per Bulan, 2021 <i>The Number of Common Cases and Convicted, Including Breaking Traffic Laws Which Has Accepted and Decided in State Court of Meulaboh, 2021</i> .....	239
4.5.8	Jumlah Perkara Dan Terdakwa Pidana Sumir, Termasuk Pelanggaran Lalu Lintas Yang Diterima Dan Diputuskan Pada Pengadilan Negeri Meulaboh Per Bulan, 2021 <i>The Number of Paradoxal Cases and Convicted, Including Breaking Traffic Laws Which Has Accepted and Decided in State Court of Meulaboh, 2021</i> .....	240
4.5.9	Jumlah Perkara Dan Terdakwa Pidana Pelanggaran, Termasuk Pelanggaran Lalu Lintas Yang Diterima Dan Diputuskan Pada Pengadilan Negeri Meulaboh Per Bulan, 2021 <i>The Number of Breaking Law Cases and Convicted, Including Breaking Traffic Laws Which Has Accepted and Decided in State Court of Meulaboh, 2021</i> .....	241
4.5.10	Jumlah Perkara (P) Dan Terdakwa (T), Termasuk Pelanggaran Lalu Lintas Yang Diterima Dan Diputuskan Pada Pengadilan Negeri Meulaboh Per Bulan Tahun 2021 <i>The Number of Breaking Law Cases and Convicted Including Breaking Traffic Laws Which Has Accepted and Decided in State Court of Meulaboh, 2021</i> .....	242
4.5.11	Jumlah Perkara Yang Diterima Dan Diselesaikan Oleh Mahkamah Syari'ah Meulaboh Per Bulan, 2021 <i>The Number of Cases Accepted and Decided by Syari'ah Court of Meulaboh by Month, 2021</i> .....	243
4.5.12	Jumlah Perkara Menurut Jenis Yang Diterima Oleh Mahkamah Syari'ah Meulaboh Per Bulan, 2021 <i>The Number of Cases by Kind of Cases That were Accepted by Syari'ah Court of Meulaboh by Month, 2021</i> .....	244
4.5.13	Jumlah Perkara Menurut Jenis Yang Diselesaikan Oleh Mahkamah Syari'ah Meulaboh Per Bulan, 2021 <i>The Number of Cases by Types of Cases That were Decided by Syari'ah Court of Meulaboh by Month, 2021</i> .....	245

4.5.14	Jumlah Penghuni Lembaga Pemasyarakatan (LP) Meulaboh Menurut Jenis Kejahatan Dan Jenis Kelamin, 2021 <i>The Number of Prisoners by Types of Crime and Sex in Meulaboh Correctional Institutions, 2021</i> .....	246
4.5.15	Perkembangan Tambahan Narapidana Dari Keputusan Pengadilan Negeri Meulaboh Pada Lembaga Pemasyarakatan (LP) Meulaboh Perbulan Tahun 2021 <i>The Trends of Prisoners Increase every Month in Meulaboh Correctional Institutions, 2021</i> .....	247
4.5.16	Jumlah Tahanan Pidana Menurut Jenis Perkara di Daerah Hukum Kejaksaan Negeri Meulaboh Tahun 2021 <i>The Number of Prisoners by Types of Crime in Meulaboh Correctional Institutions, 2021</i> .....	248
4.5.17	Jumlah Kejahatan yang Dilaporkan, Resiko Penduduk Terjadi Tindak Pidana Per 100.000 Penduduk, Persentase Penyelesaian Tindak Pidana dan Selang Waktu Terjadinya Tindak Pidana Menurut Kepolisian Resort 2018-2021 <i>Crime Total, Crime Rate per 100,000 Population, Percentage of Crime Clearance, and Time Interval of Crime Occurance by Departmental (Resort) Police Office 2018-2021</i> .....	249
<b>5.</b>	<b>PERTANIAN, PETERNAKAN, DAN PERIKANAN/AGRICULTURE, LIVESTOCK, AND FISHERY</b>	
<b>5.1</b>	<b>HOLTIKULTURA</b>	
	<b>HOLTICULTURE</b> .....	<b>274</b>
5.1.1	Luas Panen Tanaman Sayuran Menurut Kecamatan dan Jenis Tanaman di Kabupaten Aceh Barat (Ha), 2020-2021 <i>Harvested Area of Vegetables by Sub Districts and Kind of Plant in Aceh Barat Regency (Ha), 2020-2021</i> .....	274
5.1.2	Produksi Tanaman Sayuran Menurut Kecamatan dan Jenis Tanaman di Kabupaten Aceh Barat (Kuintal), 2020-2021 <i>Harvested Area of Vegetables by Sub District and Kind of Plant in Aceh Barat Regency (Quintal), 2020-2021</i> .....	278
5.1.3	Luas Panen Tanaman Sayuran dan Buah–Buahan Semusim Menurut Jenis Tanaman di Kabupaten Aceh Barat (Ha), 2018-2021 <i>Harvested Area of Seasonal Vegetables and Fruits by Kind of Plant in</i>	

	<i>Aceh Barat Regency (Ha), 2018-2021</i> .....	282
5.1.4	Produksi Tanaman Sayuran dan Buah–Buahan Semusim Menurut Jenis Tanaman di Kabupaten Aceh Barat (Kuintal), 2018-2021 <i>Harvested Area of Seasonal Vegetables and Fruits by Kind of Plant in Aceh Barat Regency (Quintal), 2018-2021</i> .....	283
5.1.5	Luas Panen Tanaman Biofarmaka Menurut Kecamatan dan Jenis Tanam di Kabupaten Aceh Barat (m <sup>2</sup> ), 2020-2021 <i>Harvested Area of Medicinal Plants by Sub District and Kind of Plant in Aceh Barat Regency (m<sup>2</sup>), 2020-2021</i> .....	284
5.1.6	Produksi Tanaman Biofarmaka Menurut Kecamatan dan Jenis Tanaman di Kabupaten Aceh Barat (kg), 2020-2021 <i>Production of Medicinal Plants by Sub District and Kind of Plant in Aceh Barat Regency (kg), 2020-2021</i> .....	286
5.1.7	Luas Panen Tanaman Biofarmaka Menurut Jenis Tanaman di Kabupaten Aceh Barat (m <sup>2</sup> ), 2018- 2021 <i>Harvested Area of Medicinal Plants by Kind of Plant in Aceh Barat Regency (m<sup>2</sup>), 2018- 2021</i> .....	288
5.1.8	Produksi Tanaman Biofarmaka Menurut Jenis Tanaman di Kabupaten Aceh Barat (kg), 2018- 2021 <i>Production of Medicinal Plants by Kind of Plant in Aceh Barat Regency (kg), 2018-2021</i> .....	289
5.1.9	Luas Panen Tanaman Hias Menurut Kecamatan dan Jenis Tanaman di Kabupaten Aceh Barat (m <sup>2</sup> ), 2020-2021 <i>Harvested Area of Ornamental Plants by Sub District and Kind of Plant in Aceh Barat Regency (m<sup>2</sup>), 2020-2021</i> .....	290
5.1.10	Produksi Tanaman Hias Menurut Kecamatan dan Jenis Tanaman di Kabupaten Aceh Barat (tangkai), 2020-2021 <i>Production of Ornamental Plants by Sub District and Kind of Plant in Aceh Barat Regency (stalks), 2020-2021</i> .....	292
5.1.11	Luas Panen Tanaman Hias Menurut Jenis Tanaman di Kabupaten Aceh Barat (m <sup>2</sup> ), 2018-2021 <i>Harvested Area of Ornamental Plants by Kind of Plant in Aceh Barat Regency (m<sup>2</sup>), 2018-2021</i> .....	294
5.1.12	Produksi Tanaman Hias Menurut Jenis Tanaman di Kabupaten Aceh Barat (tangkai), 2018-2021	

	<i>Production of Ornamental Plants by Kind of Plant in Aceh Barat Regency (stalks), 2018-2021</i> .....	295
5.1.13	Produksi Tanaman Buah-buahan Menurut Kecamatan dan Jenis Buah di Kabupaten Aceh Barat (Kuintal), 2020-2021 <i>Production of Fruits by Sub Districts and Kind of Fruit in Aceh Barat Regency (Quintal), 2018-2021</i> .....	296
5.1.14	Produksi Buah–Buahan dan Sayuran Tahunan Menurut Jenis Tanaman di Kabupaten Aceh Barat (Kuintal), 2018-2021 <i>Production of Annual Fruits and Vegetables by Kind of Plant in Aceh Barat Regency (Quintal), 2018-2021</i> .....	300
5.1.15	Luas Panen Buah-buahan Menurut Kecamatan dan Jenis Buah di Kabupaten Aceh Barat (Pohon/Rumpun), 2021 <i>Harvasted Area of Fruits by Sub Districts and Kind of Fruit in Aceh Barat Regency (Tree/Clumps), 2021</i> .....	301
5.1.16	Luas Tanam Buah-buahan Menurut Kecamatan dan Jenis Buah di Kabupaten Aceh Barat (Pohon/Rumpun), 2021 <i>Planted Area of Fruits by Sub Districts and Kind of Fruit in Aceh Barat Regency (Tree/Clumps), 2021</i> .....	303
<b>5.2</b>	<b>PERKEBUNAN</b> <b>ESTATE CROPS</b> .....	<b>305</b>
5.2.1	Luas Areal Tanaman Perkebunan Menurut Kecamatan dan Jenis Tanaman di Kabupaten Aceh Barat (hektar), 2020-2021 <i>Planted Area of Estate Crops by Sub Districts and Type of Crop in Aceh Barat Regency (hectare), 2020-2021</i> .....	305
5.2.2	Produksi Tanaman Perkebunan Menurut Kecamatan dan Jenis Tanaman di Kabupaten Aceh Barat (ton), 2020-2021 <i>Production of Estate Crops by Sub Districts and Type of Crop in Aceh Barat Regency (ton), 2020-2021</i> .....	307
<b>5.3</b>	<b>TANAMAN PANGAN</b> <b>FOOD CROPS</b> .....	<b>309</b>
5.3.1	Luas Panen, Produksi, dan Produktivitas Padi Menurut Kecamatan di Kabupaten Aceh Barat (ha), 2021 <i>Harvested Area, Production, and Productivity of Paddy by Sub District in Aceh Barat Regency (Hectar), 2021</i> .....	309
5.3.2	Produksi Padi <sup>1</sup> dan Beras Menurut Kecamatan,	

	di Kabupaten Aceh Barat (ha), 2021 <i>Paddy and Rice Production<sup>1</sup> by Subdistrict in Aceh Barat Regency (Hectar), 2021</i> .....	310
5.3.3	Produksi Jagung dan Kedelai Menurut Kecamatan, di Kabupaten Aceh Barat (ha), 2021 <i>Production of Maize and Soybeans by Sub District in Aceh Barat Regency (Hectar), 2021</i> .....	311
5.3.4	Luas Lahan Sawah Menurut Kecamatan dan Jenis Pengairan di Kabupaten Aceh Barat (Hektar), 2021 <i>Area of Wetland by Sub Districts and Type of Irrigation in Aceh Barat Regency (Hectar), 2021</i> .....	312
5.3.5	Luas Lahan Tegal/Ladang, Kebun/Huma dan Sawah Menurut Kecamatan di Kabupaten Aceh Barat (Hektar), 2021 <i>Area Of Dry Field/Garden, Shifting Cultivation and Paddy By Sub Districts In Aceh Barat Regency (Hectar), 2021</i> .....	313
5.3.6	Luas Tanam Padi Sawah dan Padi Ladang Menurut Kecamatan di Kabupaten Aceh Barat (Ha), 2021 <i>Planted Area of Wetland and Dryland Paddy by Sub Districts in Aceh Barat Regency (Ha), 2021</i> .....	314
5.3.7	Luas Panen Padi Sawah dan Padi Ladang Menurut Kecamatan di Kabupaten Aceh Barat (Ha), 2021 <i>Harvested Area of Wetland and Dryland Paddy by Subdistrict in Aceh Barat Regency (Hectar), 2021</i> .....	315
5.3.8	Luas Panen Jagung, Kedelai, Kacang Tanah, Kacang Hijau, Ubi Kayu, Ubi Jalar Menurut Kecamatan di Kabupaten Aceh Barat (Ha), 2021 <i>Harvested Area of Maize, Soybean, Peanut, Mungbean, Cassava, and Sweet Potato by Sub Districts in Aceh Barat Regency (Ha), 2021</i> .....	316
5.3.9	Luas Tanam Jagung, Kedelai, Kacang Tanah, Kacang Hijau, Ubi Kayu, Ubi Jalar Menurut Kecamatan di Kabupaten Aceh Barat (Ha), 2021 <i>Planted Area of Maize, Soybean, Peanut, Mungbean, Cassava, and Sweet Potato by Sub Districts in Aceh Barat Regency (Ha), 2021</i> .....	317
5.3.10	Produksi Jagung, Kedelai, Kacang Tanah, Kacang Hijau, Ubi Kayu, Ubi Jalar Menurut Kecamatan di Kabupaten Aceh Barat (Ton), 2021 <i>Production of Maize, Soybean, Peanut, Mungbean, Cassava, and Sweet Potato by Sub Districts in Aceh Barat Regency, (Ton) 2021</i> .....	318



5.3.11	Rata-Rata Produksi Jagung, Kedelai, Kacang Tanah, Kacang Hijau, Ubi Kayu, Ubi Jalar Menurut Kecamatan di Kabupaten Aceh Barat (Ton/Hektar), 2021 <i>Average Production of Maize, Soybean, Peanut, Mungbean, Cassava, and Sweet Potato by Sub Districts in Aceh Barat Regency (Ton/Hectar), 2021...</i>	319
--------	-----------------------------------------------------------------------------------------------------------------------------------------------------------------------------------------------------------------------------------------------------------------------------------------------------------	-----

## 5.4 PETERNAKAN

	<b>LIVESTOCK.....</b>	<b>320</b>
5.4.1	Populasi Ternak Menurut Kecamatan dan Jenis Ternak di Kabupaten Aceh Barat, 2021 <i>Livestock Population by Sub Districts and Kind of Livestock in Aceh Barat Regency, 2021 .....</i>	320
5.4.2	Populasi Unggas Menurut Kecamatan dan Jenis Unggas di Kabupaten Aceh Barat, 2021 <i>Poultry Population by Sub Districts and Kind of Poultry in Aceh Barat Regency, 2021 .....</i>	321
5.4.3	Jumlah Ternak yang Dipotong Menurut Kecamatan dan Jenis Ternak di Kabupaten Aceh Barat, 2021 <i>Livestock Slaughtered by Sub Districts and Kind of Livestock in Aceh Barat Regency, 2021 .....</i>	322
5.4.4	Produksi Daging Unggas Menurut Kecamatan dan Jenis Unggas (kg) di Kabupaten Aceh Barat, 2021 <i>Poultry Meat Production by Regency/Municipality and Kind of Poultry (kg) in Aceh Barat Regency, 2021 .....</i>	323
5.4.5	Produksi Telur Unggas dan Susu Sapi Menurut Kecamatan (ton) di Kabupaten Aceh Barat, 2020-2021 <i>Production of Poultry Eggs and Cow Milk by Sub District (ton) in Aceh Barat Regency, 2020-2021 .....</i>	325
5.4.6	Produksi Daging Ternak Menurut Kecamatan dan Jenis Ternak (kg) di Kabupaten Aceh Barat, 2020-2021 <i>Meat Production by Sub District and Kind of Livestock (kg) in Aceh Barat Regency, 2020-2021 .....</i>	327

## 5.5 PERIKANAN

	<b>FISHERY.....</b>	<b>330</b>
--	---------------------	------------

5.5.1	Jumlah Rumah Tangga Perikanan Tangkap Menurut Kecamatan dan Subsektor di Kabupaten Aceh Barat, 2020 - 2021	
-------	------------------------------------------------------------------------------------------------------------	--

	<i>Number of Fish Capture Households by Sub Districts and Subsector in Aceh Barat Regency, 2020 - 2021</i> .....	330
5.5.2	Produksi Perikanan Tangkap Menurut Kecamatan dan Subsektor di Kabupaten Aceh Barat (ton), 2020 - 2021 <i>Production of Fish Capture by Sub Districts and Subsector in Aceh Barat Regency (ton), 2020 - 2021</i> .....	331
5.5.3	Produksi Budidaya Perikanan Menurut Jenis Budidaya Dan Kecamatan Di Kabupaten Aceh Barat, 2021 <i>The Fishery Cultivation by Its Kind and Sub Districts in Aceh Barat Regency, 2021</i> .....	332
5.5.4	Produksi Dan Nilai Produksi Perikanan Laut Menurut Jenis Produksi Di Kabupaten Aceh Barat Tahun 2021 <i>The Ocean Fishery Products and Its Value by Month in Aceh Barat Regency, 2021</i> .....	333
5.5.5	Jumlah Rumah Tangga Perikanan Budidaya Menurut Kecamatan dan Jenis Budidaya di Kabupaten Aceh Barat, 2021 <i>Number of Aquaculture Households by Sub Districts and Type of Aquaculture in Aceh Barat Regency, 2021</i> .....	334
5.5.6	Produksi Perikanan Budidaya Menurut Kecamatan dan Subsektor di Kabupaten Aceh Barat (ton), 2021 <i>Production of Fish Capture by Sub Districts and Subsector in Aceh Barat Regency (ton), 2021</i> .....	335
5.5.7	Produksi Budidaya Tambak Menurut Jenis Ikan/Undang dan Kecamatan Di Kabupaten Aceh Barat, 2020 <i>The Brackish Waterpond Efforts by kind of Fish and Sub Districts in Aceh Barat Regency, 2020</i> .....	336
5.5.8	Produksi Budidaya Kolam Menurut Jenis Ikan dan Kecamatan Di Kabupaten Aceh Barat, 2021 <i>The Fresh Waterpond Efforts by kind of Fish and Sub Districts in Aceh Barat Regency, 2021</i> .....	337
5.5.9	Luas Areal Dan Produksi Budidaya Ikan Menurut Kecamatan di Kabupaten Aceh Barat, 2021 <i>The Area and Production of Fihery by Sub Districts in Aceh Barat Regency, 2021</i> .....	338
5.5.10	Jumlah Perahu/Kapal Menurut Kecamatan dan	

	Jenis Kapal di Kabupaten Aceh Barat, 2021 <i>Number of Fishing Boats by Sub Districts and Type of Boat in Aceh Barat Regency, 2021</i> .....	339
5.5.11	Jumlah Alat Penangkap Ikan Menurut Jenis Alat dan Kecamatan di Kabupaten Aceh Barat, 2021 <i>The Number of Sea Fishing Pole by Kind of Ship and Sub Districts in Aceh Barat Regency, 2021</i> .....	340
5.5.12	Produksi dan Nilai Produksi Perikanan Budidaya Menurut Kecamatan dan Jenis Budidaya di Kabupaten Aceh Barat, 2021 <i>Production and Production Value of Aquaculture by Sub District and Type of Culture in Aceh Barat Regency, 2021</i> .....	342
<b>6.</b>	<b>INDUSTRI, PERTAMBANGAN, ENERGI DAN KONSTRUKSI/INDUSTRY, MINING, ENERGY AND CONSTRUCTION</b>	
<b>6.1</b>	<b>INDUSTRI</b>	
	<b>INDUSTRY</b> .....	<b>357</b>
6.1.1	Jumlah Industri Tradisional Menurut Jenis Industri di Kabupaten Aceh Barat, 2021 <i>The Number of Traditional Industries by Its Kind and Sub Districts in Aceh Barat District, 2021</i> .....	357
6.1.2	Jumlah Industri Makanan Dan Minuman Menurut Jenis Industri di Kabupaten Aceh Barat, 2021 <i>The Number of Food and Bavarages Industries by Its Kind and Sub Districts in Aceh Barat District, 2021</i> .....	359
6.1.3	Jumlah Industri Jasa Menurut Jenis Industri di Kabupaten Aceh Barat, 2021 <i>The Number of Services Industries by Its Kind and Sub Districts in Aceh Barat District, 2021</i> .....	361
6.1.4	Jumlah Industri Bangunan/Bahan Konstruksi Menurut Jenis Industri di Kabupaten Aceh Barat, 2021 <i>The Number of Building Industries/Construction Material by Its Kind and Sub Districts in Aceh Barat District, 2021</i> .....	364
6.1.5	Jumlah Tenaga Kerja Industri Tradisional Menurut Jenis Industri di Kabupaten Aceh Barat, 2021 <i>The Number of Labour in Traditional Industries by Its Kind and Sub Districts in Aceh Barat District, 2021</i> .....	365

6.1.6	Jumlah Tenaga Kerja Industri Makanan dan Minuman Menurut Jenis Industri di Kabupaten Aceh Barat, 2021 <i>The Number of Labour in Food and Beverages Industries by Its Kind and Sub Districts in Aceh Barat District, 2021</i> .....	367
6.1.7	Jumlah Tenaga Kerja Industri Jasa Menurut Jenis Industri di Kabupaten Aceh Barat, 2021 <i>The Number of Labour in Services Industries by Its Kind and Sub Districts in Aceh Barat District, 2021</i> .....	369
6.1.8	Jumlah Tenaga Kerja Industri Bangunan/Bahan Konstruksi Menurut Jenis Industri di Kabupaten Aceh Barat, 2021 <i>The Number of Labour in Building Industries/Construction Material by Its Kind and Sub Districts in Aceh Barat District, 2021</i> .....	372
6.1.9	Jumlah Industri dan Tenaga Kerjanya Per Kecamatan di Kabupaten Aceh Barat, 2021 <i>The Number of Industry and Its by Sub District in Aceh Barat Regency , 2021</i> .....	373
<b>6.2</b>	<b>ENERGI</b>	
	<b>ENERGY</b> .....	<b>374</b>
6.2.1	Daya Terpasang, Produksi dan Distribusi Listrik PT PLN (Persero) pada Cabang/Ranting PLN di Kabupaten Aceh Barat, 2012 - 2021 <i>Installed Capacity, Production and Distribution of Electricity of State Electricity Company at Branch Level in Aceh Barat Regency, 2012 - 2021</i> ..	374
6.2.2	Jumlah Pelanggan Listrik Menurut Kecamatan pada PT PLN (Persero) Wilayah I Cabang Meulaboh Tahun 2017 - 2021 <i>Number of Electricity Customers by Sub District The State Electricity Company Area 1 Meulaboh Branch 2017 - 2021</i> .....	375
6.2.3	Jumlah Desa Yang Sudah dan Belum Mendapatkan Aliran Listrik PLN Menurut Kecamatan di Kabupaten Aceh Barat, 2021 <i>The Number of Villages With Electricity and Without Electricity by State Electrical Company by Sub District and Month in Aceh Barat District, 2021</i> .....	376
6.2.4	Jumlah Kwh Terjual Pada PT PLN (Persero) Wilayah - I, 2021 <i>The Number of Kwh Sold by State Electrical Company 2021</i> .....	377
6.2.5	Perkembangan Jumlah Pelanggan Pada PT PLN (Persero) Wilayah - I Cabang Meulaboh dan Unit - Unitnya Tahun 2021	

	<i>The Fluctuation on Number of Customers to The State Electrical Company Area 1 Meulaboh Branch Quarterly, 2021</i> .....	378
6.2.6	Jumlah Pelanggan Rumah Tangga Pada PT PLN (Persero) Wilayah - I Cabang Meulaboh Tahun 2021 <i>The Number of Household Customers to The State Electrical Company Area 1 Meulaboh Branch Quarterly, 2021</i> .....	379
6.2.7	Laporan Pengusahaan Pembangkit Pada PT PLN (Persero) Wilayah I Cabang Meulaboh Tahun 2021 <i>Power Plant Report to The State Electrical Company Area 1 Meulaboh Branch 2021</i> .....	380
6.2.8	Jumlah Pelanggan dan Air yang Disalurkan Menurut Pelanggan di Kabupaten Aceh Barat, 2021 <i>Number of Customer and Distributed Clean Water by Type of Customers in Aceh Barat Regency, 2021</i> .....	383
6.2.9	Jumlah Pelanggan dan Air yang Disalurkan Menurut Kecamatan di Kabupaten Aceh Barat, 2021 <i>Number of Customer and Distributed Clean Water by Type of Sub Districts in Aceh Barat Regency, 2021</i> .....	384
<b>7.</b>	<b>PARIWISATA/TOURISM</b>	
<b>7.1</b>	<b>PARIWISATA</b>	
	<b>TOURISM</b> .....	<b>392</b>
7.1.1	Jumlah Rumah Makan/Restoran Menurut Kecamatan di Kabupaten Aceh Barat, 2017 - 2021 <i>Number of Restaurants by Subdistrict in Aceh Barat Regency 2017 - 2021.</i>	392
7.1.2	Jumlah Wisatawan Mancanegara dan Domestik di Kabupaten Aceh Barat 2013 - 2021 <i>Number of International and Domestic Visitors in Aceh Barat Regency 2013 - 2021</i> .....	393
<b>7.2</b>	<b>HOTEL</b>	
	<b>HOTEL</b> .....	<b>394</b>
7.2.1	Jumlah Akomodasi Hotel Menurut Kecamatan di Kabupaten Aceh Barat, 2020 - 2021 <i>Number of Hotel Accomodation by Sub District in Aceh Barat Regency, 2020 - 2021</i> .....	394

7.2.2	Jumlah Hotel dan Akomodasi Lainnya Menurut Klasifikasi di Kabupaten Aceh Barat, 2011 - 2021 <i>Number of Hotel and Others Accomodations by Classification in Aceh Barat Regency, 2011 - 2021</i> .....	395
<b>8.</b>	<b>TRANSPORTASI DAN KOMUNIKASI/TRANSPORTATION AND COMMUNICATION</b>	
<b>8.1</b>	<b>TRANSPORTASI</b>	
	<b>TRANSPORTATION</b> .....	<b>411</b>
8.1.1	Panjang Jalan Menurut Tingkat Kewenangan di Kabupaten Aceh Barat (km), 2012-2021 <i>Length of Roads by Level of Government Authority in Aceh Barat Regency (km), 2012-2021</i> .....	411
8.1.2	Panjang Jalan Menurut Jenis Permukaan Jalan di Kabupaten Aceh Barat (km), 2012-2021 <i>Length of Roads by Type of Road Surface in Aceh Barat Regency (km), 2012-2021</i> .....	412
8.1.3	Panjang Jalan Menurut Kondisi Jalan di Kabupaten Aceh Barat (km), 2012-2021 <i>Length of Roads by Road Condition in Aceh Barat Regency (km), 2012-2021</i> .....	413
8.1.4	Jumlah Kendaraan Umum Penumpang Menurut Nama Perusahaan Dan Trayek Di Kabupaten Aceh Barat, 2021 <i>The Numbers of Publk Transportation by Company and its Destination in Aceh Barat Regency, 2021</i> .....	414
8.1.5	Jumlah Truk Menurut Nama Perusahaan Di Kabupaten Aceh Barat, 2021 <i>The Numbers of Truck by Company in Aceh Barat Regency, 2021</i> .....	416
8.1.6	Jumlah Kendaraan Bermotor Menurut Kecamatan dan Jenis Kendaraan di Kabupaten Aceh Barat, 2021 <i>Number of Motor Vehicles by Subdistrict and Type of Vehicle in Aceh Barat Regency, 2021</i> .....	418
<b>8.2</b>	<b>KOMUNIKASI</b>	
	<b>COMMUNICATION</b> .....	<b>419</b>
8.2.1	Jumlah Kantor Pos Pembantu Menurut Kecamatan	

	di Kabupaten Aceh Barat, 2014-2021 <i>Number of Auxiliary Post Office by Sub Districts in Aceh Barat Regency, 2014-2021</i> .....	419
8.2.2	Jumlah Pengiriman Dan Pemasukan Dokumen Melalui Kantor Pos Meulaboh Di Kabupaten Aceh Barat Tahun 2021 <i>Total of Sending and Accepting Documents by Meulaboh Post Office in Aceh Barat Regency, 2021</i> .....	420
8.2.3	Jumlah Pemasangan Baru Sambungan Indihome Tahun 2016-2021 <i>The New Installation of Indihome Connections, 2016-2021</i> .....	421
<b>9.</b>	<b>PERBANKAN, KOPERASI, DAN HARGA-HARGA/BANKING, COOPERATIVE, AND PRICE</b>	
<b>9.1</b>	<b>PERBANKAN</b>	
	<b>BANKING</b> .....	<b>429</b>
9.1.1	Jumlah Kasus Jaminan Yang Dibayarkan Oleh BPJS Ketenagakerjaan Cabang Meulaboh Menurut Jenis Kasus Perbulan, 2021 <i>Numbers of Paid Claims by Social Labour Insurance Estate of Meulaboh by Month, 2021</i> .....	429
9.1.2	Jumlah Peserta BPJS Kesehatan Kabupaten Aceh Barat Menurut Puskesmas Dan Jenis Peserta, 2021 <i>The Number of Indonesia Health Insurance Member by Public Health Center and Type of Member, 2021</i> .....	431
<b>9.2</b>	<b>KOPERASI</b>	
	<b>COOPERATIVE</b> .....	<b>432</b>
9.2.1	Jumlah Koperasi Aktif Menurut Kecamatan di Kabupaten Aceh Barat, 2017-2021 <i>Number of Active Cooperative by Subdistrict in Aceh Barat Regency, 2017-2021</i> .....	432
9.2.2	Jumlah Koperasi Menurut Jenis Koperasi dan Kecamatan di Kabupaten Aceh Barat, 2021 <i>The Number of Cooperative by Kind of Cooperative and Sub Districts in Aceh Barat Regency, 2021</i> .....	433
9.2.3	Jumlah Koperasi Menurut Jenisnya Per Kecamatan di Kabupaten Aceh Barat Tahun 2021 <i>The Number of Cooperative by Sub Districts and Its Kind in Aceh Barat</i>	

	<i>Regency, 2021</i> .....	434
<b>9.3</b>	<b>HARGA</b>	
	<b>PRICE</b> .....	<b>437</b>
9.3.1	Indeks Harga Konsumen per bulan Menurut Kelompok Pengeluaran (2018=100) di Kabupaten Aceh Barat, 2021 <i>Consumer Price Index Per Month by Expenditure Group in Aceh Barat Regency (2018=100), 2021</i> .....	437
9.3.2	Laju Inflasi Bulanan Menurut Kelompok Pengeluaran di Kabupaten Aceh Barat (2018=100), 2021 <i>Monthly Inflation Rate by Expenditure Group (2018=100) in Aceh Barat Regency, 2021</i> .....	440
9.3.3	Perkembangan Harga Bahan Pokok di Meulaboh Periode Minggu Keempat Januari 2021 <i>The Average Price of Food in Meulaboh, January 2021</i> .....	442
9.3.4	Perkembangan Harga Bahan Pokok di Meulaboh Periode Minggu Keempat Februari 2021 <i>The Average Price of Food in Meulaboh, February 2021</i> .....	443
9.3.5	Perkembangan Harga Bahan Pokok di Meulaboh Periode Minggu Keempat Maret 2021 <i>The Average Price of Food in Meulaboh, March 2021</i> .....	444
9.3.6	Perkembangan Harga Bahan Pokok di Meulaboh Periode Minggu Keempat April 2021 <i>The Average Price of Food in Meulaboh, April 2021</i> .....	445
9.3.7	Perkembangan Harga Bahan Pokok di Meulaboh Periode Minggu Keempat Mei 2021 <i>The Average Price of Food in Meulaboh, May 2021</i> .....	446
9.3.8	Perkembangan Harga Bahan Pokok di Meulaboh Periode Minggu Keempat Juni 2021 <i>The Average Price of Food in Meulaboh, June 2021</i> .....	447
9.3.9	Perkembangan Harga Bahan Pokok di Meulaboh Periode Minggu Keempat Juli 2021 <i>The Average Price of Food in Meulaboh, July 2021</i> .....	448
9.3.10	Perkembangan Harga Bahan Pokok di Meulaboh Periode Minggu Keempat Agustus 2021 <i>The Average Price of Food in Meulaboh, August 2021</i> .....	449



9.3.11	Perkembangan Harga Bahan Pokok di Meulaboh Periode Minggu Keempat September 2021 <i>The Average Price of Food in Meulaboh, September 2021</i> .....	450
9.3.12	Perkembangan Harga Bahan Pokok di Meulaboh Periode Minggu Keempat Oktober 2021 <i>The Average Price of Food in Meulaboh, October 2021</i> .....	451
9.3.13	Perkembangan Harga Bahan Pokok di Meulaboh Periode Minggu Keempat November 2021 <i>The Average Price of Food in Meulaboh, November 2021</i> .....	452
9.3.14	Perkembangan Harga Bahan Pokok di Meulaboh Periode Minggu Keempat Desember 2021 <i>The Average Price of Food in Meulaboh, Desember 2021</i> .....	453
<b>10.</b>	<b>PENGELUARAN PENDUDUK/POPULATION EXPENDITURE</b>	
10.1	Rata-rata Pengeluaran per Kapita Sebulan Menurut Kelompok Komoditas (rupiah) di Kabupaten Aceh Barat, 2019 - 2021 <i>Monthly Average Expenditure Per Capita by Commodity Group (rupiahs) in Aceh Barat Regency, 2019 - 2021</i> .....	459
10.2	Persentase Pengeluaran per Kapita Sebulan Menurut Kelompok Komoditas di Kabupaten Aceh Barat, 2019 - 2021 <i>Percentage of Monthly Expenditure per Capita by Commodity Group in Aceh Barat Regency, 2019 - 2021</i> .....	460
10.3	Persentase Penduduk Menurut Kuintil Pengeluaran Per Kapita Sebulan di Kabupaten Aceh Barat, 2018-2021 <i>Percentage of Population by Expenditure Per Capita Per Month uintil in Aceh Barat Regency, 2018-2021</i> .....	461
<b>11.</b>	<b>PERDAGANGAN/TRADE</b>	
11.1	Jumlah Sarana Perdagangan Menurut Jenisnya di Kabupaten Aceh Barat, 2016-2021 <i>Number of Trading Facilities by Type of Facility in Aceh Barat Regency, 2016-2021</i> .....	470
11.2	Jumlah Pedagang Menurut Kecamatan di Kabupaten Aceh Barat, 2021 <i>Number of Merchants by Sub Districts in Aceh Barat Regency, 2021</i> .....	471
11.3	Jumlah Usaha Perdagangan dan Tenaga Kerjanya Per Kecamatan di Kabupaten Aceh Barat Tahun 2019-2021	

	<i>The Number of trade and its labour by Sub Districts in Aceh Barat Regency, 2019-2021 .....</i>	472
11.4	Banyaknya Penyaluran Beras BB-PPKM Menurut Kecamatan Di Kabupaten Aceh Barat Tahun 2021 <i>Number of Distribution of BB-PPKM Rice by District in Aceh Barat Regency, 2021.....</i>	473
11.5	Jumlah Perusahaan Menurut Bentuk Badan Hukum di Kabupaten Aceh Barat, 2017-2021 <i>Number of Establishments by Type of Business Entity in Aceh Barat Regency, 2017-2021 .....</i>	474
<b>12.</b>	<b>SISTEM NERACA REGIONAL/SYSTEM OF REGIONAL ACCOUNTS</b>	
12.1	Produk Domestik Regional Bruto Atas Dasar Harga Berlaku Menurut Lapangan Usaha di Kabupaten Aceh Barat (milliar rupiah), 2017–2021 <i>Gross Regional Domestic Product at Current Market Prices by Industry in Aceh Barat Regency (billion rupiahs), 2017–2021 .....</i>	488
12.2	Produk Domestik Regional Bruto Atas Dasar Harga Konstan 2010 Menurut Lapangan Usaha di Kabupaten Aceh Barat (milliar rupiah), 2017–2021 <i>Gross Regional Domestic Product at 2010 Constant Market Prices by Industry in Aceh Barat Regency (billion rupiahs), 2017–2021.....</i>	490
12.3	Distribusi Persentase Produk Domestik Regional Bruto Atas Dasar Harga Berlaku Menurut Lapangan Usaha di Kabupaten Aceh Barat (persen), 2017–2021 <i>Percentage Distribution of Gross Regional Domestic Product at Current Market Prices by Industry in Aceh Barat Regency (percent), 2017–2021 .....</i>	492
12.4	Laju Pertumbuhan Produk Domestik Regional Bruto Atas Dasar Harga Konstan 2010 Menurut Lapangan Usaha di Kabupaten Aceh Barat (persen), 2017–2021 <i>Growth Rate of Gross Regional Domestic Product at 2010 Constant Market Prices by Industry in Aceh Barat Regency (percent), 2017–2021 .....</i>	494
12.5	Produk Domestik Regional Bruto Atas Dasar Harga Berlaku Menurut Pengeluaran di Kabupaten Aceh Barat (miliar rupiah), 2017–2021 <i>Gross Regional Domestic Product at Current Market Prices by Industry in Aceh Barat Regency (billion rupiahs), 2017–2021 .....</i>	446
12.6	Produk Domestik Regional Bruto Atas Dasar Harga	

	Konstan 2010 Menurut Pengeluaran di Kabupaten Aceh Barat (Miliar rupiah), 2017–2021 <i>Gross Regional Domestic Product at Constant Market Prices by Type of Expenditure in Aceh Barat Regency (Billion rupiahs), 2017–2021</i> .....	448
12.7	Distribusi Persentase Produk Domestik Regional Bruto Atas Dasar Harga Konstan Menurut Lapangan Usaha di Kabupaten Aceh Barat (persen), 2017–2021 <i>Percentage Distribution of Gross Regional Domestic Product at Constant Market Prices by Industry in Aceh Barat Regency (percent), 2017–2021</i> .....	500
12.8	Laju Pertumbuhan Produk Domestik Regional Bruto Atas Dasar Harga Berlaku Menurut Lapangan Usaha di Kabupaten Aceh Barat (persen), 2017–2021 <i>Growth Rate of Gross Regional Domestic Product at 2010 Current Market Prices by Industry in Aceh Barat Regency (percent), 2017–2021</i> .....	502
12.9	Laju Implisit Produk Domestik Regional Bruto Menurut Lapangan Usaha di Kabupaten Aceh Barat, 2017–2021 <i>Implicit Growth Rate of Gross Regional Domestic Product by Industry in Aceh Barat Regency, 2017–2021</i> .....	504
<b>13.</b>	<b>PERBANDINGAN ANTAR KABUPATEN KOTA/REGENCY MUNICIPAL COMPARISON</b>	
13.1	Jumlah Penduduk Menurut Kabupaten/ Kota di Provinsi Aceh, 2017-2021 <i>Population by Regency/City in Aceh Province, 2017-2021</i> .....	513
13.2	Laju Pertumbuhan Produk Domestik Regional Bruto Atas Dasar Harga Konstan 2010 Menurut Kabupaten/ Kota di Provinsi Aceh (persen) 2017-2021 <i>Growth Rate of Gross Regional Domestic Product at 2010 Constant Market Prices by Regency/City in Aceh Province (percent) 2017-2021</i> .....	514
13.3	Jumlah Penduduk Miskin Menurut Kabupaten/ Kota di Provinsi Aceh 2017-2021 <i>Number of Poor People by Regency/City in Aceh Province 2017-2021</i> .....	515
13.4	Indeks Pembangunan Manusia Menurut Kabupaten/ Kota Di Provinsi Aceh 2017-2021 <i>Human Development Index by Regency/Municipality in Aceh Province 2017 - 2021</i> .....	516

13.5	Kepadatan Penduduk Menurut Kabupaten/Kota di Provinsi Aceh (ribu/km <sup>2</sup> ), 2017–2021 <i>Population Density by Regency/Municipality in Aceh Province (thousand/sq.km), 2017–2021</i> .....	517
13.6	Rasio Jenis Kelamin Penduduk Menurut Kabupaten/Kota di Provinsi Aceh, 2017–2021 <i>Sex Ratio of Population by Regency/Municipality in Aceh Province, 2017–2021</i> .....	518
13.7	Indeks Kedalaman Kemiskinan dan Indeks Keparahan Kemiskinan Menurut Kabupaten/Kota di Provinsi Aceh, 2020-2021 <i>Number of Poor Population by Municipality in Aceh Province, 2020-2021</i> .....	519
13.8	Angka Beban Ketergantungan Menurut Kabupaten/Kota di Provinsi Aceh, 2017–2021 <i>Dependency Ratio by Regency/Municipality in Aceh Province, 2017–2021</i> .....	520
13.9	Angka Harapan Hidup Menurut Kabupaten/Kota di Provinsi Aceh (tahun), 2017–2021 <i>Life Expectancy Rate by Regency/Municipality in Aceh Province (year), 2017–2021</i> .....	521
13.10	Harapan Lama Sekolah Menurut Kabupaten Kota di Provinsi Aceh (tahun), 2017–2021 <i>Expected Years School by Regency/Municipality in Aceh Province (year), 2017–2021</i> .....	522
13.11	Rata-Rata Lama Sekolah Menurut Kabupaten/Kota di Provinsi Aceh (tahun), 2017–2021 <i>Mean Years School Rate by Regency/Municipality in Aceh Province (year), 2017–2021</i> .....	523
13.12	Pengeluaran Perkapita (PPP) Menurut Kabupaten/Kota di Provinsi Aceh (ribu rupiah), 2017–2021 <i>Per capita Expenditure (PPP) by Regency/Municipality in Aceh Province (thousand rupiahs), 2017 - 2021</i> .....	524
13.13	Tingkat Pengangguran Terbuka Menurut Kabupaten/Kota di Provinsi Aceh , 2017–2021 <i>Unemployment Rate by Regency/Municipality in Aceh Province, 2017–2021</i> .....	525
13.14	Indeks Kemahalan Konstruksi Menurut Kabupaten/	

Kota di Provinsi Aceh, 2017–2021  
*Construction Material Indices by Regency  
Municipality in Aceh Province, 2017–  
2021*..... 526

<https://acehbaratkab.bps.go.id>

## DAFTAR GAMBAR/LIST OF FIGURES

Halaman  
Page

1.1	Luas Wilayah Menurut Kecamatan di Kabupaten Aceh Barat (km <sup>2</sup> ), 2021 <i>Total Area by Sub Districts In Aceh Barat Regency (square.km),2021</i> .....	9
1.2	Rata-rata Kelembaban Udara dan Penyinaran Matahari Menurut Bulan di Kabupaten Aceh Barat (%), 2021 <i>Average Humidity and Duration of Sunshine by Month in Aceh Barat Regency, 2021</i> .....	10
1.3	Rata-rata Suhu Udara Menurut Bulan di Kabupaten Aceh Barat (%), 2018-2021 <i>Average Temperature by Month in Aceh Barat Regency, 2018-2021</i> .....	11
2.1	Jumlah Anggota Dewan Perwakilan Rakyat Kabupaten Menurut Pendidikan di Kabupaten Aceh Barat, 2021 <i>Number of Members of The Regional House of Representatives by Education in Aceh Barat Regency, 2021</i> .....	28
2.2	PNS Menurut Jenis Kelamin dalam Kabupaten Aceh Barat, 2017-2021 <i>Civil Government Officer by Gender in Aceh Barat Regency, 2017-2021</i> .....	29
2.3	PNS Menurut Golongan dalam Kabupaten Aceh Barat, 2017-2021 <i>Civil Government Officer by Group in Aceh Barat Regency, 2017-2021</i> .....	30
2.4	Realisasi Anggaran Pendapatan Daerah Kabupaten Aceh Barat Tahun Anggaran 2021 (Milyar Rupiah) <i>Realization of Income Budget of Aceh Barat Regency, 2021</i> .....	31
2.5	Realisasi Anggaran Belanja Daerah Kabupaten Aceh Barat Tahun Anggaran 2021 (Milyar Rupiah) <i>Realization of Spent Budget of Aceh Barat Regency, 2021</i> .....	32
3.1	Jumlah Penduduk di Kabupaten Aceh Barat, 2013-2021 <i>The Number of Population in Aceh Barat Regency, 2013-2021</i> .....	64
3.2	Jumlah Penduduk Menurut Kecamatan di Kabupaten Aceh Barat, 2021 <i>The Number of Population by Sub Districts in Aceh Barat Regency, 2021</i> .....	65
3.3	Piramida Penduduk Kabupaten Aceh Barat, 2021 <i>Pyramide of Population Aceh Barat Regency, 2021</i> .....	66

3.4	Jumlah Penduduk Berumur 15 Tahun Ke Atas yang Bekerja Selama Seminggu yang Lalu Menurut Lapangan Pekerjaan Utama dan Jenis Kelamin di Kabupaten Aceh Barat, 2021 <i>Population Aged 15 Years and Over Who Worked During the Previous Week by Main Industry and Sex in Aceh Barat Regency, 2021</i> .....	67
4.1	Angka Partisipasi Murni (APM) dan Angka Partisipasi Kasar (APK) Menurut Jenjang Pendidikan di Kabupaten Aceh Barat, 2021 <i>Net Enrolment Rate and Gross Enrolment Rate by Educational Level in Aceh Barat Regency, 2021</i> .....	102
4.2	Jumlah Sekolah, Murid dan Guru, pada jenjang pendidikan Sekolah Umum di Kab Aceh Barat, 2021/2022 <i>Number of Schools, Pupils and Teachers, in Aceh Barat Regency, 2021/2022</i> .....	103
4.3	Jumlah Sekolah, Murid dan Guru, pada jenjang Pendidikan Sekolah Madrasah di Kabupaten Aceh Barat, 2021/2022 <i>Number of Schools, Pupils and Teachers, in Aceh Barat Regency, 2021/2022</i> .....	104
4.4	Jumlah Fasilitas Kesehatan di Kabupaten Aceh Barat, 2021 <i>Number of Health Facilities in Aceh Barat Regency, 2021</i> .....	105
4.5	Jumlah Kasus 10 Penyakit Terbanyak di Kabupaten Aceh Barat, 2021 <i>Number of Cases of the 10 Most Diseases in Aceh Barat Regency, 2021</i> .....	106
4.6	Realisasi Penyaluran Zakat, Infaq Dan Sadaqah dan Penerima Pada Badan Baitul Mal Kabupaten Aceh Barat, 2021 <i>Distribution Realization of Zakat, Infaq, and Sadaqah and Recipients in Baitul Mal Institution of Aceh Barat Regency, 2021</i> .....	107
4.7	Jumlah Pelanggaran Syariat Islam Menurut Jenis Qanun di Kabupaten Aceh Barat, 2018-2021 <i>The Number of Transgression Islamic Law by Qanun in Aceh Barat Regency, 2018-2021</i> .....	108
4.8	Persentase Penduduk Miskin di Kabupaten Aceh Barat, 2013-2021 <i>Percentage of Poor People in Aceh Barat Regency, 2013-2021</i> .....	109
4.9	Jumlah Kematian Ibu dan bayi yang dilaporkan Menurut Kecamatan di Kabupaten Aceh Barat, 2018-2021 <i>Mortality Rate of Infant and Motheral by Sub Districts in Aceh Barat Regency, 2018-2021</i> .....	110

4.10	Jumlah Penghuni Lembaga Pemasyarakatan (LP Meulaboh Menurut Jenis Kejahatan Dan Jenis Kelamin, 2021 <i>The Number of Prisoners by Types of Crime and Sex in Meulaboh Correctional Institutions, 2021</i> .....	111
5.1	Luas Panen Jagung, Kedelai, Kacang Tanah, Kacang Hijau, Ubi Kayu, Ubi Jalar di Kabupaten Aceh Barat (Hektar), 2021 <i>Harvested Area of Maize, Soybean, Peanut, Mungbean, Cassava, and Sweet Potato in Aceh Barat Regency (Ha), 2021</i> .....	267
5.2	Luas Panen Tanaman Sayuran Menurut Jenis Sayuran di Kabupaten Aceh Barat (Hektar), 2021 <i>Harvested Area of Vegetables by kind of plant in Aceh Barat Regency (Hektar), 2021</i> .....	268
5.3	Produksi Buah-buahan Menurut Jenis Buah di Kabupaten Aceh Barat (Kuintal), 2021 <i>Production of Fruits by Kind of Fruit in Aceh Barat Regency (quintal), 2021</i> .....	269
5.4	Produksi Tanaman Perkebunan Menurut Jenis Tanaman di Kabupaten Aceh Barat (ton), 2021 <i>Production of Estate Crops by Kind of Crop in Aceh Barat Regency (ton), 2021</i> .....	270
5.5	Populasi Ternak Menurut Jenis Ternak di Kabupaten Aceh Barat, 2021 <i>Livestock Population by Kind of Livestock in Aceh Barat Regency, 2021</i> .....	271
5.6	Produksi Perikanan Tangkap Menurut Subsektor di Kabupaten Aceh Barat (ton), 2021 <i>Production of Fish Capture by Subsector in Aceh Barat Regency (ton), 2021</i> .....	272
5.7	Luas Areal dan Produksi Budidaya Ikan Menurut Kecamatan Di Kabupaten Aceh Barat 2021 <i>The Area and Production of Fishery by Sub District in Aceh Barat Regency, 2021</i> .....	273
6.1	Jumlah Industri di Kabupaten Aceh Barat, 2019- 2021 <i>The Number of Idustri in Aceh Barat Regency, 2019 - 2021</i> .....	354
6.2	Jumlah Tenaga Kerja Industri di Kabupaten Aceh Barat, 2019-2021 <i>The Number of Labour Industry in Aceh Barat Regency, 2019-2021</i> .....	355



6.3	Jumlah Pelanggan Rumah Tangga Pada PT PLN (Persero) Wilayah I Cabang Meulaboh, 2021 <i>The Number of Household Customers to The State Electrical Company Area 1 Meulaboh Branch, 2021</i> .....	356
7.1	Jumlah Hotel dan Akomodasi Lainnya di Kabupaten Aceh Barat, 2012-2021 <i>Number of Hotel and Other Accomodations in Aceh Barat Regency, 2012-2021</i> .....	390
7.2	Jumlah Restoran/Rumah Makan Menurut Kecamatan di Kabupaten Aceh Barat, 2021 <i>Number of Restaurant by Sub Districts in Aceh Barat Regency, 2021</i> .....	391
8.1	Panjang Jalan Menurut Kondisi di Kabupaten Aceh Barat (KM), 2021 <i>The Length of Road by Condition in Aceh Barat Regency (KM), 2021</i> .....	407
8.2	Panjang Jalan Menurut Permukaan di Kabupaten Aceh Barat (KM), 2021 <i>The Length of Road by Surface in Aceh Barat Regency (KM), 2021</i> .....	408
8.3	Panjang Jalan Dan Pemerintahan Yang Berwenang Mengelolanya di Kabupaten Aceh Barat (KM), 2021 <i>Length of Roads and Level of Government Authority in Aceh Barat Regency (KM), 2021</i> .....	409
8.4	Jumlah Pemasangan Baru Sambungan Indihome, 2016 - 2021 <i>The New Installation Of Indihome Connections, 2016-2021</i> .....	410
9.1	Jumlah Kasus Jaminan Yang Dibayarkan Oleh BPJS Ketenagakerjaan Cabang Meulaboh Menurut Jenis Kasus Perbulan, 2021 <i>Numbers of Paid Claims by Social Labour Insuranse Estate of Meulaboh by Month, 2021</i> .....	428
10.1	Persentase Penduduk Menurut Golongan Pengeluaran Per Kapita Sebulan di Kabupaten Aceh Barat, 2021 <i>Percentage of Population by Expenditure Per Capita Per Month Class in Aceh Barat Regency, 2021</i> .....	458
11.1	Jumlah Usaha Perdagangan Dan Tenaga Kerjanya di Kabupaten Aceh Barat Tahun 2014-2021 <i>The Number of trade and its labour in Aceh Barat Regency, 2014-2021</i> .....	468

11.2	Banyaknya Penyaluran Beras BB-PPKM Menurut Kecamatan di Kabupaten Aceh Barat, 2021 <i>Number of rice BB-PPKM released by Sub Districts, in Aceh Barat Regency, 2021 .....</i>	469
12.1	Indeks Harga Konsumen per Bulan di Kabupaten Aceh Barat (2018=100), 2021 <i>Monthly Consumer Price Index in Aceh Barat Regency (2018=100), 2021...</i>	484
12.2	Laju Pertumbuhan Produk Domestik Regional Bruto Atas Dasar Harga Berlaku Menurut Lapangan Usaha di Kabupaten Aceh Barat, 2015–2021 <i>Growth Rate of Gross Regional Domestic Product at Current Market Prices by Industry in Aceh Barat Regency, 2015-2021 .....</i>	485
12.3	Laju Pertumbuhan Produk Domestik Regional Bruto Atas Dasar Harga Konstan Menurut Lapangan Usaha di Kabupaten Aceh Barat, 2013-2021 <i>Growth Rate of Gross Regional Domestic Product at Constant Market Prices by Industry in Aceh Barat Regency, 2013-2021 .....</i>	486
12.4	Distribusi Persentase Produk Domestik Regional Bruto Atas Dasar Harga Berlaku Menurut Lapangan Usaha di Kabupaten Aceh Barat (persen), 2021 <i>Percentage Distribution of Gross Regional Domestic Product at Current Market Prices by Industry in Aceh Barat Regency (percent), 2021 .....</i>	487
13.1	Jumlah Penduduk Menurut Kabupaten/Kota di Provinsi Aceh, 2021 <i>Population by Regency/City in Aceh Province, 2021 .....</i>	510
13.2	Jumlah Penduduk Miskin Menurut Kabupaten/ Kota di Provinsi Aceh, 2021 <i>Population by Regency/City in Aceh Province, 2021 .....</i>	511
13.3	Indeks Pembangunan Manusia Menurut Kabupaten/Kota Di Provinsi Aceh, 2021 <i>Human Development Index by Regency/ Municipality in Aceh Province, 2021 .....</i>	512
13.4	Indeks Pembangunan Manusia Menurut Kabupaten/Kota Di Provinsi Aceh, 2021 <i>Human Development Index by Regency/ Municipality in Aceh Province, 2021 .....</i>	512

## PENJELASAN UMUM/EXPLANATORY NOTES

Tanda-tanda, satuan-satuan, dan lain-lainnya yang digunakan dalam publikasi ini adalah sebagai berikut:

*Symbols, measurement units, and acronyms which are used in this publication, are as follows:*

### 1. TANDA-TANDA/SYMBOLS

Data tidak tersedia/Data not available .....	: ...
Tidak ada atau nol /Null or zero .....	: -
Data dapat diabaikan/Data negligible .....	: 0
Tanda decimal/Decimal point .....	: .
Data tidak dapat ditampilkan/Not applicable .....	: NA
Angka estimasi/Estimated figures .....	: e
Angka diperbaiki/Revised figures .....	: r
Angka sementara/Preliminary figures .....	: x
Angka sangat sementara/Very preliminary figures .....	: xx
Angka sangat sangat sementara/Very very preliminary figures .....	: xxx

### 2. SATUAN/UNITS

barel/barrel .....	: 158,99 liter/litres = 1/6,2898 m <sup>3</sup>
hektar (ha)/hectare (ha) .....	: 10 000 m <sup>2</sup>
kilometer (km)/kilometres (km) .....	: 1 000 meter/meters (m)
knot/knot .....	: 1,8523 km/jam (km/hour)
kuintal/quintal .....	: 100 kg
KWh .....	: 1 000 Watt hour
MWh .....	: 1 000 KWh
liter (untuk beras)/litre (for rice) .....	: 0,80 kg
MMSCF .....	: 1/35,3 m <sup>3</sup>
metrik ton (m.ton)/metric ton (m. ton) .....	: 0,98421 long ton = 1 000 kg
ons/ounce .....	: 28,31 gram/grams
ton .....	: 1 000 kg

Satuan lain: buah, dus, butir, helai/lembar, kaleng, batang, pulsa, ton kilometer (ton-km), jam, menit, persen (%).

*Other units: unit, pack, pieces, sheet, tin, pulse, ton-kilometres(ton-km), hour, minute, percent (%).*

Perbedaan angka di belakang koma disebabkan oleh pembulatan angka.

*The difference in decimal numbers is caused by rounding.*

## DAFTAR SINGKATAN/ LIST OF ABBREVIATIONS

SI	: Stasiun Iklim
SIMPK	: Stasiun Meteorologi Pertanian Khusus
t.t	: Tempat tidur
BCG	: Bacillus Calmette Guerin
DPT	: Difteri, Pertusis, Tetanus
TT	: Tetanus Toxoid
IOT	: Industri Obat Tradisional/ <i>Traditional Medicine Industry</i>
IKOT	: Industri Kecil Obat Tradisional/ <i>Traditional Medicine Small</i>
Alkes	: Alat kesehatan/ <i>Health Kits</i>
PKRT	: Perbekalan Kesehatan Rumah tangga/ <i>Household Health Logistics</i>
Kompl	: Komplemen/ <i>Complement</i>
IRTP	: Industri Pangan Produksi Rumah Tangga/ <i>Foods Home Industry</i>
PBF	: Pedagang Besar Farmasi/ <i>Pharmacy Whole-seller</i>
GFK	: Gudang Farmasi Kab/Kota/Regency/ <i>Municipality Pharmacy Warehouse</i>
RB	: Rumah Bersalin/ <i>Delivery House</i>
Pustu	: Puskesmas pembantu/ <i>Auxiliary Public Health Center</i>
BP	: Balai Pengobatan/ <i>Polyclinic</i>
TPS	: Tempat Pembuangan Sementara / <i>landfill</i>
Jamkesmas	: Jaminan kesehatan masyarakat miskin/ <i>Poor public health insurance</i>
PJKMU	: Program Jaminan Kesehatan Masyarakat Umum
SIUP	: Surat Ijin Usaha Perdagangan/ <i>Trading Permission Letter</i>
TDP	: Tanda Daftar Perusahaan/ <i>Company Registration Identity</i>
API	: Angka Pengenal Importir/ <i>Importer's Identity Number</i>

## Statistik Kunci, 2018–2021

### Key Statistics, 2018–2021

Rincian/Description	Satuan/Unit	2018	2019	2020	2021
(1)	(2)	(5)	(6)	(7)	(8)
<b>SOSIAL/SOCIAL</b>					
Penduduk <sup>1</sup> /Population <sup>1</sup>	ribu/thousand	205,9	210,1	198,7	200,5
Laju Pertumbuhan Penduduk <sup>1</sup> /Population Growth <sup>1</sup>	%	2,13	2,01	1,85	0,92
Angka Melek Huruf Usia 15+/ <i>Literacy Rate Aged 15+</i>	%	97,67	98,01	97,84	97,71
Tingkat Partisipasi Angkatan Kerja -TPAK <sup>2</sup> <i>Labour Force Participation Rate-LFPR<sup>2</sup></i>	%	54,58	61,8	59,41	60,05
Tingkat Pengangguran Terbuka-TPT <sup>2</sup> <i>Unemployment Rate-UR<sup>2</sup></i>	%	8,67	7,45	7,30	7,09
Penduduk Miskin <sup>4</sup> / <i>Poor People<sup>4</sup></i>	ribu/thousand	39,5	39,2	39,0	39,8
Persentase Penduduk Miskin <sup>4</sup> <i>Percentage of Poor People<sup>4</sup></i>	%	19,31	18,79	18,34	18,81
Indeks Pembangunan Manusia-IPM <sup>5</sup> <i>Human Development Index<sup>5</sup></i>	–	70,47	71,22	71,38	71,67
<b>EKONOMI/ECONOMIC</b>					
Produk Domestik Bruto (PDB) Harga Berlaku <sup>6</sup> <i>Gross Domestic Bruto (GDP) at Current Price<sup>6</sup></i>	juta rupiah <i>million rupiahs</i>	7 692, 48	7 964,35	8 109, 23 <sub>x</sub>	9 988, 63 <sub>xx</sub>
Laju Pertumbuhan Ekonomi <sup>8</sup> / <i>Economic Growth<sup>7</sup></i>	%	10.14	4.99	1.88 <sub>x</sub>	5.67 <sub>xx</sub>
Produk Domestik Bruto (PDB) Harga Konstan <sup>6,8</sup> <i>Gross Domestic Bruto (GDP) at Constant Price<sup>6,8</sup></i>	juta rupiah <i>million rupiahs</i>	6 622, 96	6 953, 36	7 084,15 <sub>x</sub>	7 485, 86 <sub>xx</sub>

- Catatan/Notes: <sup>1</sup> Data 2006–2009: berdasarkan hasil SUPAS 2005; mulai 2010: Hasil proyeksi penduduk Indonesia 2010–2035 (pertengahan tahun/Juni)/Data in 2006–2009: based on SUPAS 2005; since 2010: The result of Indonesia population projection 2010–2035 (mid year/June)
- <sup>2</sup> Kondisi Agustus/Condition at August
- <sup>3</sup> Menggunakan penimbang hasil proyeksi penduduk tahun 2010–2035/Weighted by the 2010–2035 population projection
- <sup>4</sup> Kondisi Maret/Condition at March
- <sup>5</sup> Sejak tahun 2010, IPM dihitung dengan metode baru. Komponen IPM metode baru adalah angka harapan hidup saat lahir, harapan lama sekolah, rata-rata lama sekolah, dan pengeluaran per kapita/Since 2010, HDI was calculated using new method. New HDI component are life expectancy at birth, expected years of schooling, means years of schooling, and expenditure per capita
- <sup>6</sup> Mulai tahun 2010 mengadopsi System of National Account 2008 (SNA 2008)/Since 2010 is in line with System of National Account 2008 (SNA 2008)
- <sup>7</sup> Sebelum 2011 menggunakan tahun dasar 2000 (2000=100), mulai 2011 menggunakan tahun dasar 2010 (2010=100)/Before 2011 using 2000 base year (2000=100), since 2011 using 2010 base year (2010=100)
- <sup>8</sup> Mulai 2010 proyeksi penduduk berdasarkan hasil SP2010/Since 2010 population projection based on SP2010
- <sup>9</sup> IHK 82 kota (2018 = 100)/CPI 82 cities (2018 = 100)



### LUAS WILAYAH



SUNGAI MAS  
**781,73 KM<sup>2</sup>**

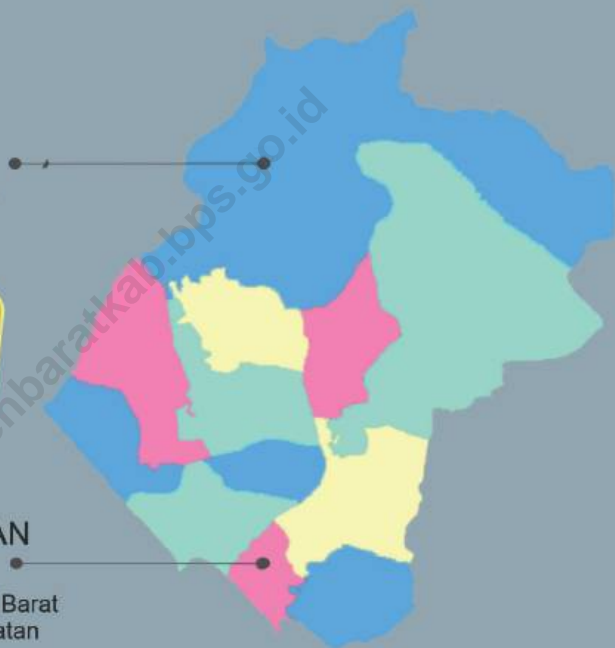
Wilayah terluas di Aceh Barat  
dibandingkan 11 kecamatan

**LUAS WILAYAH ACEH BARAT**  
**2.927,95 KM<sup>2</sup>**



JOHAN PAHLAWAN  
**44,91 KM<sup>2</sup>**

Wilayah terkecil di Aceh Barat  
dibandingkan 11 kecamatan



### IKLIM & SUHU



**318,3 mm<sup>3</sup>**

RATA-RATA  
CURAH HUJAN



**59,5%**

RATA-RATA  
PENYINARAN MATAHARI



**5,5 m/detik**

KECEPATAN  
ANGIN

**26,2°C**

SUHU MINIMUM



**26,6°C**

SUHU RATA-RATA

**27,5°C**

SUHU MAKSIMUM





**PENJELASAN TEKNIS****TECHNICAL NOTES**

1. Kabupaten Aceh Barat terletak antara 04o06' - 04o47' Lintang Utara dan 95o52' - 96o30' Bujur Timur dengan luas mencapai 2.927,95 Km2. Dengan mekarnya Desa Keuramat pada tahun 2015, Kabupaten Aceh Barat terdiri atas 12 Kecamatan, 36 mukim dan 322 gampong. Sebanyak 192 desa diantaranya berada di dataran dan 83 desa terletak di lembah. Hanya 47 desa yang terletak di lereng.
  2. Kabupaten Aceh Barat berbatasan dengan Kabupaten Pidie dan Aceh Jaya di sebelah utara, kemudian di sebelah selatan berbatasan dengan Kabupaten Nagan Raya dan Samudera Indonesia. Sedangkan di sebelah timur berbatasan dengan Kabupaten Aceh tengah dan Nagan Raya, sebelah barat berbatasan dengan Samudera.
  3. Berdasarkan letak geografisnya, kepulauan Indonesia berada di antara Benua Asia dan Benua Australia, serta di antara Samudera Hindia dan Samudera Pasifik.
  4. Kabupaten Aceh Barat terdiri dari 12 Kecamatan. Yaitu : Kecamatan Johan Pahlawan, Samatiga, Bubon, Arongan Lambalek,
1. *Aceh Barat Regency is located between 04o06' - 04o47' north latitude and 95o52' - 96o30' east longitude with area reach 2,927.95 Km2. By flowering of Keuramat village in 2015, the Aceh Barat Regency consists of 12 Sub Districts, 33 Subdivision of a Sub Districts, and 322 village. A total of 192 villages of which are in the plains and 83 villages are located in the Valley. Only 47 Villages are located on the slopes.*
  2. *Aceh Barat Regency borders with Pidie Jaya and Aceh jaya District in northern border, then south of the Nagan Raya District and Indonesian Ocean. Meanwhile east of the Aceh Tengah and Nagan Raya District, west of the Indonesian Ocean.*
  3. *In terms of geographic location, Indonesia is located between Asian Continent and Australian Continent, and between Indian Ocean and Pasific Ocean.*
  4. *Aceh Barat Regency has 12 Sub Districts. There are : Johan Pahlawan, Samatiga, Bubon, Arongan Lambalek, Woyla, Woyla*

Woyla, Woyla Barat, Woyla Timur, Kaway XVI, Meureubo, Pante Ceureumen, Panton Reu dan Sungai Mas.

*Barat, Woyla Timur, Kaway XVI, Meureubo, Pante Ceureumen, Panton Reu and Sungai Mas Sub Districts.*

5. Badan Pusat Statistik (BPS) telah melakukan pendataan Potensi Desa (Podes) sejak tahun 1980. Sejak saat itu, Podes dilaksanakan secara rutin sebanyak 3 kali dalam kurun waktu sepuluh tahun untuk mendukung kegiatan Sensus Penduduk, Sensus Pertanian, ataupun Sensus Ekonomi. Dengan demikian, fakta penting terkait ketersediaan infrastruktur dan potensi yang dimiliki oleh setiap wilayah dapat dipantau perkembangannya secara berkala dan terus menerus.
  6. Sejak tahun 2008, pendataan Podes mengalami perubahan dengan adanya penambahan kuesioner suplemen kecamatan dan kabupaten/kota. Penambahan kuesioner tersebut bertujuan untuk meningkatkan manfaat data Podes bagi para konsumen data dan pemerintah daerah dalam perencanaan pembangunan wilayah.
  7. Data Podes merupakan satu-satunya sumber data kewilayahan yang muatannya beragam dan memberi gambaran tentang situasi pembangunan suatu wilayah (regional). Ini berbeda dengan data dari hasil
5. *BPS-Statistics Indonesia has already recorded village potential (Podes) since 1980. Since then, Podes regularly implemented 3 (three) times within ten years to support the activities of the Population Census, Agriculture Census, or Economic Census. Thus, important facts related to the availability of infrastructure and the potential possessed by each region can be monitored regularly and continually.*
  6. *Since 2008, Podes has been changed especially in providing additional information from Sub Districts and regency/municipality, using separate questionnaires. The goal of these changes is to provide more benefits for data users and local government in regional development planning.*
  7. *Podes data is the only one source of spatial data consisting of various information and providing a picture of development progress in a region. The Podes data are different from data resulted from household surveys focusing on the*

pendekatan rumah tangga yang lebih menekankan pada dimensi aktivitas sektoral. Keduanya sama penting dan menjadi kekayaan BPS.

8. Cakupan Wilayah

Pencacahan Podes dilakukan secara sensus terhadap seluruh wilayah administrasi pemerintahan terendah setingkat desa (yaitu desa, kelurahan, nagari, Unit Permukiman Transmigrasi (UPT)) yang masih dibina oleh kementerian terkait. Berdasarkan hasil Podes 2015, ada sebanyak 82.190 wilayah setingkat desa yang tersebar di 511 kabupaten/kota.

9. Metode Pengumpulan Data

Pengumpulan data Podes 2015 dilakukan melalui wawancara langsung oleh petugas terlatih dengan narasumber yang relevan. Petugas adalah aparatur ataupun mitra kerja BPS Kabupaten/Kota, sementara narasumber adalah kepala desa/lurah atau narasumber lain yang memiliki pengetahuan terhadap wilayah target pencacahan.

10. Desa/Kelurahan Tepi Laut adalah desa/kelurahan yang sebagian atau seluruh wilayahnya bersinggungan langsung dengan laut, baik berupa pantai maupun tebing karang.

*dimension of sectoral activities. Both kind of data are important and become the trade mark of BPS on the data richness aspect.*

8. Podes Coverage

*Podes enumeration is implemented as a census of the lowest governmental administrative region equivalent to village (i.e. village, sub-district, nagari, and Transmigration Settlement Unit which is still fostered by the relevant ministries). There were 82,190 village-level areas spread over 511 regencies/municipalities based on the result of Podes 2015.*

9. Method of Data Collection

*Data collection of Podes 2015 carried out through direct interviews by trained personnel with relevant respondents. The interviewers are BPS Regency/City personnel or partners, meanwhile, the selected respondents are the village head/sub-district head or other respondents who have the knowledge towards the target area of enumeration.*

10. *Coastal Village/Coastal Sub-District is a village/sub-district which some areas are intersect/directly adjacent to the sea, either gently sloping/flat beach or cliffs/reef.*

11. Desa/Kelurahan bukan tepi laut adalah desa/kelurahan yang wilayahnya tidak bersinggungan langsung dengan laut.
  12. Desa/Kelurahan Lereng/Puncak adalah desa/kelurahan yang sebagian besar wilayahnya berada di puncak gunung/pegunungan atau terletak di antara puncak sampai lembah.
  13. Desa/Kelurahan lembah adalah desa/kelurahan yang wilayahnya sebagian besar merupakan daerah rendah yang terletak di antara dua gunung/pegunungan atau daerah yang mempunyai kedudukan lebih rendah dibandingkan daerah sekitarnya.
  14. Desa/Kelurahan Dataran adalah desa/kelurahan yang sebagian besar wilayahnya tampak datar, rata, dan membentang.
  15. Berdasarkan Peraturan Pemerintah Nomor 82 Tahun 2001 tentang Pengolahan Kualitas Air dan Pengendalian Pencemaran Air, klasifikasi mutu air ditetapkan menjadi empat kelas, yaitu: Kelas I, Kelas II, Kelas III, dan Kelas IV.
  16. Kelas I, air yang dapat digunakan untuk air bahan baku air minum dan atau peruntukan lain yang mensyaratkan mutu air yang sama dengan kegunaan tersebut.
11. *Non Coastal Village/Non Coastal Sub-District is a village which has no area that intersect/directly adjacent to the sea.*
  12. *Slope/Peak Village/Sub-District is a village/sub-district which the largest part of village/sub-district lies on the highest part of mount/mountain or lies between the peak to the valley.*
  13. *Valley Village/Sub-District area is a village/sub-district with the largest part of the village/sub-district is a low area between two mountains or area that have a position lower than the surrounding areas.*
  14. *Flat Village/Sub-District is a village/sub-district which the largest part of village/sub-district looked plane, flat, and stretches.*
  15. *Government Regulation Number 82 year 2001 on Water Quality Management and Water Pollution Control states that water quality is classified into four categories: Class I, Class II, Class III, and Class IV.*
  16. *Class I, water that can be used for drinking and other uses requiring the same water quality category.*

17. Kelas II, air yang dapat digunakan untuk prasarana atau sarana rekreasi air, pembudidayaan ikan air tawar, peternakan, air untuk mengairi pertanaman, dan atau peruntukan lain yang mensyaratkan mutu air yang sama dengan kegunaan tersebut.
18. Kelas III, air yang dapat digunakan untuk pembudidayaan ikan air tawar, peternakan, air untuk mengairi pertanaman, dan atau peruntukan lain yang mensyaratkan mutu air yang sama dengan kegunaan tersebut.
19. Kelas IV, air yang dapat digunakan untuk pertanaman dan atau peruntukan lain yang mensyaratkan mutu air yang sama dengan kegunaan tersebut.
20. Penentuan status mutu air sungai dilakukan dengan Metode Indeks Pencemaran (IP).
21. Metode IP: Status mutu air dihitung berdasarkan data sesaat dengan Metode Indeks Pencemaran Keputusan Menteri Lingkungan Hidup Nomor 115 tahun 2003 dibandingkan dengan kriteria mutu air kelas I dan kriteria mutu air kelas II Peraturan Pemerintah Nomor 82 tahun 2001. Status mutu yang diperoleh merupakan status mutu sesaat dan hanya berdasarkan parameter tertentu yang dipantau
17. *Class II, water that can be used for water recreation infrastructure, fresh water fish culture, animal husbandry, watering cropping, and other uses requiring the same water quality category.*
18. *Class III, water that can be used for fresh water fish culture, animal husbandry, watering cropping, and other uses requiring the same water quality category.*
19. *Class IV, water that can be used for watering cropping and other uses requiring the same water quality category.*
20. *Determination of river water quality status with Pollutant Index Method.*
21. *Pollutant Index Method: Status of water quality is assessed based on the transient data by Pollutant Index Method pursuant to Decree of Minister of Environment Number 115 Year 2003 compared to the water quality criteria Class I and the water quality criteria Class II of Government Regulation Number 82 Year 2001. The quality status obtained is transient quality status and only based on certain parameters monitored at every*

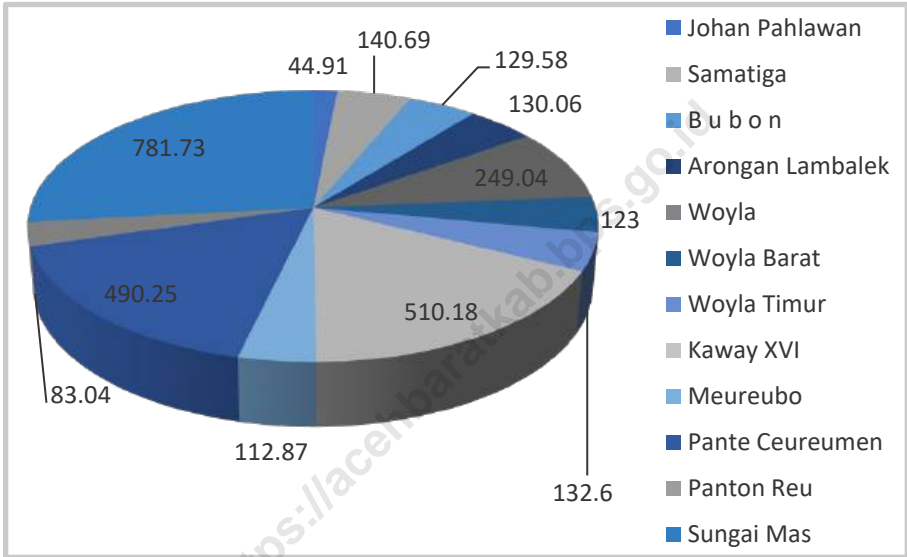
di tiap sungai dengan jumlah dan jenis yang berbeda.

*river at different amount and with different types of parameters.*

<https://acehbaratkab.bps.go.id>

**Gambar** 1.1  
**Picture**

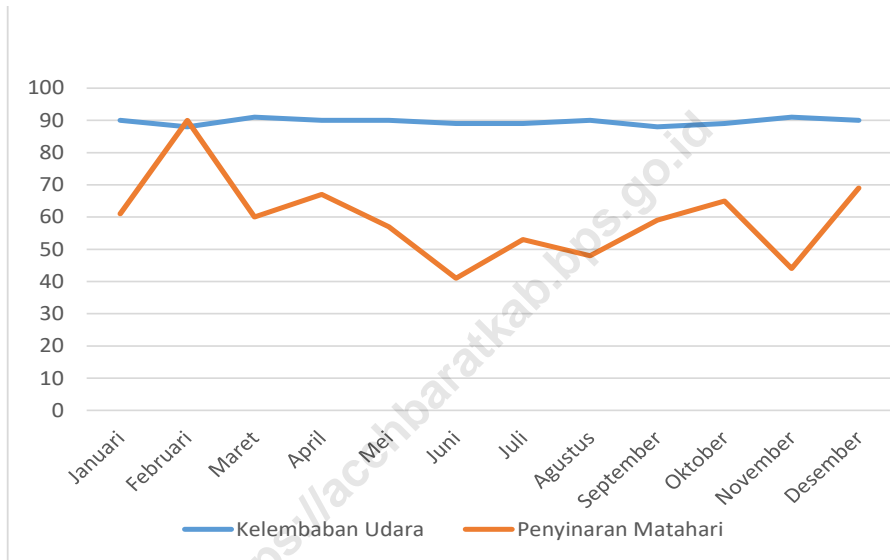
**Luas Wilayah Menurut Kecamatan di Kabupaten Aceh Barat (km<sup>2</sup>), 2021**  
**Total Area by Sub Districts In Aceh Barat Regency (square. km),2021**



Sumber/Source : Kementerian Dalam Negeri/Ministry of Home Affair

**Gambar** 1.2  
**Figures**

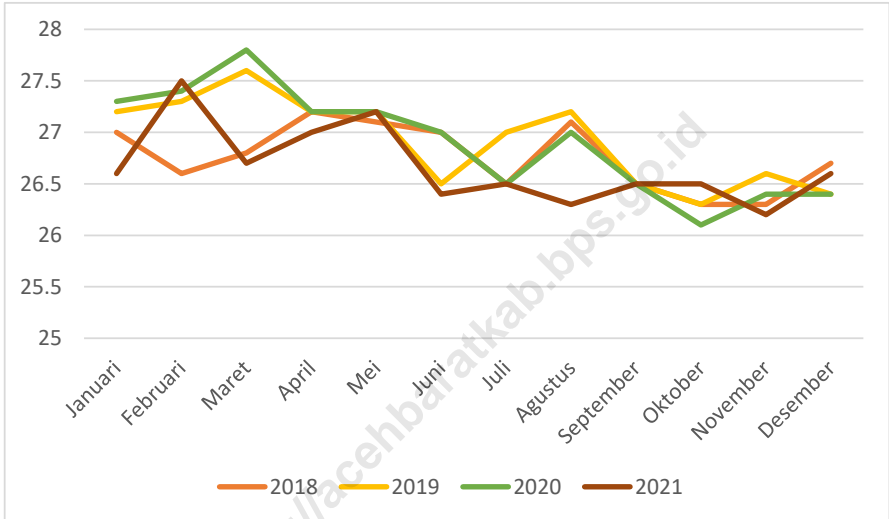
**Rata-rata Kelembaban Udara dan Penyinaran Matahari Menurut Bulan di Kabupaten Aceh Barat (%), 2021**  
**Average Humidity and Duration of Sunshine by Month in Aceh Barat Regency, 2021**





**Gambar** 1.3  
**Picture**

**Rata-rata Suhu Udara Menurut Bulan di Kabupaten Aceh Barat (%), 2018-2021**  
**Average Temperature by Month in Aceh Barat Regency, 2018-2021**



Sumber/Source : Stasiun Meteorologi dan Geofisika Cut Nyak Dhien/Meteorology Station of Cut Nyak Dhien

## 1.1 KEADAAN GEOGRAFI GEOGRAPHY CONDITION

**Tabel** 1.1.1 **Luas Daerah dan Jumlah Pulau Menurut Kecamatan di Kabupaten Aceh Barat, 2021**  
**Table** 1.1.1 **Total Area and Number of Islands by Sub Districts in Aceh Barat Regency, 2021**

	<b>Kecamatan</b> <i>Subdistrict</i>	<b>Ibukota Kecamatan</b> <i>Capital of Subdistrict</i>	<b>Luas<sup>1</sup></b> <b>Total Area<sup>1</sup></b> <b>(km<sup>2</sup>/sq.km)</b>
	(1)	(2)	(3)
1	Johan Pahlawan	Meulaboh	44.91
2	Samatiga	Suak Timah	140.69
3	Bubon	Banda Layung	129.58
4	Arongan Lambalek	Drien Rampak	130.06
5	Woyla	Kuala Bhee	249.04
6	Woyla Barat	Pasi Mali	123,00
7	Woyla Timur	Tangkeh	132.60
8	Kaway XVI	Keudee Aron	510.8
9	Meureubo	Meureubo	112.87
10	Pante Ceureumen	Pante Ceureumen	490.25
11	Panton Reu	Meutulang	83.04
12	Sungai Mas	Kajeung	781.73
	<b>Aceh Barat</b>	<b>Meulaboh</b>	<b>2 927.95</b>

Lanjutan Tabel 1.1.1/ *Continued Table 1.1.1*

Kecamatan <i>Subdistrict</i>		Persentase terhadap Luas Provinsi <i>Percentage to Subdistrict's Area</i>	Jumlah Pulau <sup>2</sup> <i>Number of Islands<sup>2</sup></i>
(1)	(4)	(5)	
1	Johan Pahlawan	1.53	-
2	Samatiga	4.81	-
3	Bubon	4.43	-
4	Arongan Lambalek	4.44	-
5	Woyla	8.51	-
6	Woyla Barat	4.20	-
7	Woyla Timur	4.53	-
8	Kaway XVI	17.42	-
9	Meureubo	3.85	-
10	Pante Ceureumen	16.74	-
11	Panton Reu	2.84	-
12	Sungai Mas	26.70	-
<b>Aceh Barat</b>		<b>100</b>	<b>-</b>

Sumber/Source : Kementerian Dalam Negeri, 2020/Ministry of Home Affairs, 2020

**Tabel** 1.1.2 **Tinggi Wilayah dan Jarak ke Ibukota Kabupaten/Kota Menurut Kecamatan di Kabupaten Aceh Barat Tahun 2021**  
**Table** *Altitude and Distance to the Capital of Regency/Municipality by Subdistrict in Aceh Barat Regency, 2021*

Kecamatan <i>District</i>	Tinggi Wilayah (mdpl) <i>Altitude (m a.s.l)</i>	Jarak ke Ibukota K abupaten Aceh Barat <i>Distance to the Capital of Regency Aceh Barat</i>
(1)	(2)	(3)
Johan Pahlawan	6	0
Samatiga	5	11
Bubon	12	25
Arongan Lambalek	1	22
Woyla	18	38
Woyla Barat	10	52
Woyla Timur	28	43
Kaway XVI	9	14
Meureubo	8	3
Pante Ceureumen	55	44
Panton Reu	32	45
Sungai Mas	37	65
<b>Aceh Barat</b>	<b>4</b>	<b>0</b>

Sumber/Source : Sumber/Source : BPS Kabupaten Aceh Barat/Statistical Office of Aceh Barat Regency

**Tabel 1.1.3**  
**Table**

**Jumlah Permohonan Hak Tanah Yang diterima di Kabupaten Aceh Barat Per Bulan Tahun 2021**  
**Distance The Number of Land Right Application that Accepted in Aceh Barat Regency per Month, 2021**

Bulan Month	Permohonan Sertifikat Petition	Pemisahan/Pemecahan/ Penggabungan Tanah Separation/Splitting/Merge	Peralihan Sertifikat Rename
(1)	(2)	(3)	(4)
Januari/ January	23	45	137
Februari/ February	31	30	141
Maret/ March	20	29	152
April/ April	34	40	141
Mei/ May	30	16	60
Juni/ June	24	35	135
Juli/ July	23	36	109
Agustus/ August	22	26	137
September/ September	28	35	123
Oktober/ October	18	30	124
November/ November	42	25	146
Desember/ December	37	13	149
<b>Jumlah Total</b>	<b>332</b>	<b>360</b>	<b>1554</b>

Sumber/Source : BPN Kabupaten Aceh Barat/Land Office of Aceh Barat Regency

## 1.2 IKLIM CLIMATE

**Tabel 1.2.1** Pengamatan Unsur Iklim di Stasiun Pengamatan Badan Meteorologi Klimatologi dan Geofisika (BMKG) , 2021  
*Observation Of Climate Elements at The Meteorology, Climatology and Geophysics Agency Station by Month in Aceh Barat Regency, 2021*

Bulan Month	Suhu Udara Temperature (°C)			Kelembaban Udara Humidity (%)		
	Min	Rata-rata Average	Maks Max	Min	Rata-rata Average	Maks Max
(1)	(2)	(3)	(4)	(5)	(6)	(7)
Januari/ January	23,1	26,6	31,1	85,0	89,5	98,0
Pebruari/ February	23,6	27,5	32,0	83,0	87,9	91,0
Maret/ March	23,1	26,7	31,4	86,0	91,1	97,0
April/ April	23,3	27,0	31,9	85,0	89,9	95,0
Mei/ May	23,7	27,2	32,1	84,0	89,9	95,0
Juni/ June	22,8	26,4	31,4	84,0	88,8	96,0
Juli/ July	22,5	26,5	31,0	82,0	89,2	98,0
Agustus/ August	22,6	26,3	31,1	84,0	89,9	97,0
September/ September	22,5	26,5	31,9	81,0	87,8	95,0
Oktober/ October	21,9	26,5	31,8	83,0	89,0	95,0
November/ November	22,9	26,2	30,8	84,0	91,3	97,0
Desember/ December	23,0	26,6	31,3	86,0	90,2	97,0

Sumber/Source : Stasiun Meteorologi Cut Nyak Dhien/Meteorology Station of Cut Nyak Dhien

Lanjutan Tabel 1.2.1/ *Continued Table 1.2.1*

Bulan Month	Kecepatan Angin (m/det) Wind Velocity (m/sec) (oC)			Tekanan Udara Atmospheric Pressure (mb)		
	Min	Rata-rata Average	Maks Max	Min	Rata-rata Average	Maks Max
(1)	(2)	(3)	(4)	(5)	(6)	(7)
Januari/ <i>January</i>	4,5	5,9	8,6	1 006,5	1 009,0	1 011,0
Pebruari/ <i>February</i>	5,6	7,5	9,4	1 007,6	1 009,7	1 011,3
Maret/ <i>March</i>	4,5	8,8	12,4	1 006,2	1 009,4	1 011,8
April/ <i>April</i>	3,6	6,3	10,9	1 008,2	1 010,2	1 011,7
Mei/ <i>May</i>	0,4	3,4	6,1	1 006,3	1 008,7	1 011,1
Juni/ <i>June</i>	1,8	4,0	8,1	1 008,4	1 010,6	1 012,5
Juli/ <i>July</i>	2,2	4,7	6,9	1 006,5	1 009,8	1 012,8
Agustus/ <i>August</i>	1,9	4,1	6,7	1 007,7	1 010,6	1 012,9
September/ <i>September</i>	1,2	4,4	8,1	1 007,5	1 009,8	1 011,2
Oktober/ <i>October</i>	2,7	4,8	7,3	1 007,8	1 010,3	1 014, 1
November/ <i>November</i>	2,6	5,1	9,3	1 007, 1	1 009,3	1 011,1
Desember/ <i>December</i>	1,8	4,9	7, 1	1 008,1	1 010,2	1 011,8

Sumber/Source : Stasiun Meteorologi dan Geofisika Cut Nyak Dhien/Meteorology Station of Cut Nyak Dhien

Lanjutan Tabel 1.2.1/ *Continued Table 1.2.1*

<b>Bulan Month</b>	<b>Curah Hujan Precipitation (mm<sup>3</sup>)</b>	<b>Hari Hujan Rainy Days</b>	<b>Penyinaran Matahari Duration of Sunshine (%)</b>
	(2)	(3)	
Januari/ January	175	14	61
Pebruari/ February	116	11	90
Maret/ March	495	23	60
April/ April	216	16	67
Mei/ May	229	17	57
Juni/ June	238	18	41
Juli/ July	603	12	53
Agustus/ August	471	21	48
September/ September	122	11	59
Oktober/ October	265	15	65
November/ November	506	20	44
Desember/ December	384	14	69

Sumber/Source : Stasiun Meteorologi dan Geofisika Cut Nyak Dhien/ *Meteorology Station of Cut Nyak Dhien*



**Tabel**  
**Table** 1.2.2**Rata-rata Suhu dan Kelembaban Udara Menurut Bulan di Kabupaten Aceh Barat, 2019-2021**  
*Average Temperature and Humidity by Month in Aceh Barat Regency, 2019-2021*

Uraian	Stasiun Station Cut Nyak Dhien		
	2019	2020	2021
(1)	(2)	(3)	(4)
Suhu/Temperature (°C)			
Maksimum/Maximum	31,8	31,9	31,5
Minimum/Minimum	23,4	23,4	22,9
Rata-rata/Average	26,9	26,9	26,7
Kelembaban Udara (persen) Humidity (percent)			
Maksimum/Maximum	91,8	77,6	95,9
Minimum/Minimum	77,1	96,5	83,9
Rata-rata/Average	88,0	86,8	89,6
Tekanan Udara/Atmospheric Pressure (mb)	1 010,5	1 009,3	1 009,8
Kecepatan Angin/Wind Velocity (knot)	7,3	1,2	5,3
Curah Hujan/Precipitation (mm3)	266,7	394,8	318,3
Penyinaran Matahari (persen) Duration of Sunshine (percent)	57,7	61,6	59,3

Sumber/Source : Stasiun Meteorologi Cut Nyak Dhien/Meteorology Station of Cut Nyak Dhien





SD/SEDERAJAT

0,23%

SMP/SEDERAJAT

0,60%

SMA/SEDERAJAT

16,16%

JUMLAH PNS ACEH BARAT  
MENURUT PENDIDIKAN 2021

2,37%

DIPLOMA I/II

18,54%

DIPLOMA III

62,54%

S1/S2/S3

## SIDANG/RAPAT DPRK ACEH BARAT, 2021

RAPAT KOMISI

16

BADAN  
MUSYAWARAH

17

PARIPURNA  
TERBUKA

7

RAPAT FRAKSI

8

BADAN  
ANGGARAN

9





**PENJELASAN TEKNIS****TECHNICAL NOTES**

- |                                                                                                                                                                                                                                                               |                                                                                                                                                                                                                                                                      |
|---------------------------------------------------------------------------------------------------------------------------------------------------------------------------------------------------------------------------------------------------------------|----------------------------------------------------------------------------------------------------------------------------------------------------------------------------------------------------------------------------------------------------------------------|
| <p>1. Anggota Dewan Perwakilan Rakyat Daerah (DPRD) dipilih melalui pemilihan umum (pemilu) dan dilantik dalam masa jabatan lima tahun,</p>                                                                                                                   | <p>1. <i>Regional House of Representatives (DPRD) members are elected through a general election and appointed for a five-years membership,</i></p>                                                                                                                  |
| <p>2. Susunan pemerintahan Republik Indonesia periode 2015–2019 terdiri dari presiden, wakil presiden, lembaga tinggi negara, kementerian, setingkat menteri, dan Lembaga Pemerintahan Non Kementerian (LPNK),</p>                                            | <p>2. <i>The government structure of the Republic of Indonesia period 2009–2015 consists of president, vice president, state supreme agencies, ministries, ministerial level institutions, and non-ministerial institutions,.</i></p>                                |
| <p>3. Lembaga tinggi negara terdiri dari Majelis Permusyawaratan Rakyat (MPR), Dewan Perwakilan Rakyat (DPR), Badan Pemeriksa Keuangan (BPK), dan Mahkamah Agung (MA), Dewan Perwakilan Daerah (DPD), Mahkamah Konstitusi (MK), dan Komisi Yudisial (KY),</p> | <p>3. <i>State supreme agencies consist of The People's Consultative Assembly, The House of Representative, The Audit Board of the Republic of Indonesia, Supreme Court, Local Councils, Constitutional Court, and Judicial Commision,</i></p>                       |
| <p>4. Kementerian terdiri dari kementerian koordinator dan kementerian,</p>                                                                                                                                                                                   | <p>4. <i>Ministries consist of coordinating ministry and departmental ministry,</i></p>                                                                                                                                                                              |
| <p>5. Kementerian koordinator terdiri dari bidang politik, hukum, dan keamanan (Polhukam), bidang perekonomian, bidang pembangunan manusia dan kebudayaan, dan bidang kemaritiman,</p>                                                                        | <p>5. <i>Coordinating ministries consist of Coordinating Ministry for Political, Legal, and Security Affairs, Coordinating Ministry for the Economy, Coordinating Ministry for Maritime Affairs, and Coordinating Ministry for Human Development and Culture</i></p> |
| <p>6. Kementerian terdiri dari Kementerian Sekretaris Negara,</p>                                                                                                                                                                                             | <p>6. <i>Departmental Ministries consist of State Secretary; Ministry of Home</i></p>                                                                                                                                                                                |

Kementerian Dalam Negeri,  
 Kementerian Luar Negeri,  
 Kementerian Perencanaan  
 Pembangunan Nasional/  
 Bappenas, Kementerian  
 Pertahanan, Kementerian  
 Hukum dan Hak Asasi Manusia,  
 Kementerian Keuangan,  
 Kementerian Energi dan Sumber  
 Daya Mineral, Kementerian  
 Perindustrian, Kementerian  
 Perdagangan, Kementerian  
 Pertanian, Kementerian  
 Perhubungan, Kementerian  
 Kelautan dan Perikanan,  
 Kementerian Ketenagakerjaan,  
 Kementerian Badan Usaha Milik  
 Negara, Kementerian Koperasi  
 dan UKM, Kementerian Pekerjaan  
 Umum dan Perumahan Rakyat,  
 Kementerian Lingkungan Hidup  
 dan Kehutanan, Kementerian  
 Agraria dan Tata Ruang/  
 Badan Pertanahan Nasional,  
 Kementerian Kesehatan,  
 Kementerian Kebudayaan dan  
 Pendidikan Dasar Menengah,  
 Kementerian Sosial, Kementerian  
 Agama, Kementerian Pariwisata,  
 Kementerian Komunikasi dan  
 Informatika, Kementerian  
 Pendayagunaan Aparatur  
 Negara dan Reformasi Birokrasi,  
 Kementerian Pemuda dan  
 Olahraga, Kementerian Desa,  
 Pembangunan Daerah Tertinggal  
 dan Transmigrasi, Kementerian  
 Riset Teknologi dan Pendidikan  
 Tinggi, dan Kementerian  
 Pemberdayaan Perempuan dan

*Affairs; Ministry of Foreign Affairs;  
 Ministry of National Development  
 Planning/Chairperson of National  
 Development Planning Agency;  
 Ministry of Defense; Ministry of  
 Justice and Human Rights; Ministry  
 of Finance; Ministry of Energy  
 and Mineral Resources; Ministry  
 of Industry; Ministry of Trade;  
 Ministry of Agriculture; Ministry  
 of Transportation; Ministry of  
 Maritime Affairs and Fisheries;  
 Ministry of Manpower; Ministry of  
 State Owned Enterprises; Ministry  
 of Cooperatives and Small and  
 Medium Enterprises; Ministry of  
 Public Works and Public Housing;  
 Ministry of Environment and  
 Forestry; Ministry of Agrarian Affairs  
 and Spatial Planning/National  
 Land Agency; Ministry of Health;  
 Ministry of Culture and Elementary  
 & Secondary Education; Ministry of  
 Social Services; Ministry of Religious  
 Affairs; Ministry of Tourism; Ministry  
 of Communication and Informatics;  
 Ministry of Empowerment of  
 State Apparatus and Bureaucracy  
 Reform; Ministry of Youth and  
 Sports Affairs; Ministry of Village  
 Development, Disadvantaged  
 Regions and Transmigration;  
 Ministry of Research, Technology,  
 and Higher Education; and Ministry  
 of Women Empowerment and  
 Child Protection,*

Perlindungan Anak,

- |                                                                                                                                                                                                                                                                                                                                                                                                                                                                                                                                                                                                                                                                                                                                                                                                                                                                                                                                      |                                                                                                                                                                                                                                                                                                                                                                                                                                                                                                                                                                                                                                                                                                                                                                                                                                                                                                                                                                                                                                                                   |
|--------------------------------------------------------------------------------------------------------------------------------------------------------------------------------------------------------------------------------------------------------------------------------------------------------------------------------------------------------------------------------------------------------------------------------------------------------------------------------------------------------------------------------------------------------------------------------------------------------------------------------------------------------------------------------------------------------------------------------------------------------------------------------------------------------------------------------------------------------------------------------------------------------------------------------------|-------------------------------------------------------------------------------------------------------------------------------------------------------------------------------------------------------------------------------------------------------------------------------------------------------------------------------------------------------------------------------------------------------------------------------------------------------------------------------------------------------------------------------------------------------------------------------------------------------------------------------------------------------------------------------------------------------------------------------------------------------------------------------------------------------------------------------------------------------------------------------------------------------------------------------------------------------------------------------------------------------------------------------------------------------------------|
| <p>7. Setingkat Menteri terdiri dari Kejaksaan Agung, Tentara Nasional Indonesia, dan Kepolisian Negara Republik Indonesia,</p>                                                                                                                                                                                                                                                                                                                                                                                                                                                                                                                                                                                                                                                                                                                                                                                                      | <p>7. <i>Ministerial Level Officials consist of, Attorney General, Indonesian National Defense Force, and Indonesian National Police,</i></p>                                                                                                                                                                                                                                                                                                                                                                                                                                                                                                                                                                                                                                                                                                                                                                                                                                                                                                                     |
| <p>8. Lembaga Pemerintah Non Kementerian terdiri dari Arsip Nasional Republik Indonesia, Badan Intelijen Negara, Badan Kepegawaian Negara, Badan Kependudukan dan Keluarga Berencana Nasional, Badan Koordinasi Penanaman Modal, Badan Informasi Geospasial, Badan Meteorologi, Klimatologi, dan Geofisika, Badan Narkotika Nasional, Badan Nasional Penanggulangan Bencana, Badan Nasional Penanggulangan Terorisme, Badan Nasional Penempatan dan Perlindungan Tenaga Kerja Indonesia, Badan Pengawasan Obat dan Makanan, Badan Pengawasan Tenaga Nuklir, Badan Pengawasan Keuangan dan Pembangunan, Badan Pengkajian dan Penerapan Teknologi, Badan Pusat Statistik, Badan SAR Nasional, Badan Standardisasi Nasional, Badan Tenaga Nuklir Nasional, Lembaga Administrasi Negara, Lembaga Ilmu Pengetahuan Indonesia, Lembaga Ketahanan Nasional, Lembaga Kebijakan Pengadaan Barang/Jasa Pemerintah, Lembaga Penerbangan dan</p> | <p>8. <i>Non Ministerial Institutions consist of National Archive of the Republic of Indonesia, State Intelligence Board, National Civil Service Agency, National Population and Family Planning Board, Investment Coordinating Board, Geospatial Information Agency, Meteorology, Climatology, and Geophysics Agency, National Narcotics Agency, National Agency for Disaster Management, National Counter Terrorism Agency, The National Authority for The Placement and Protection of Indonesian Overseas Workers, National Agency of Drugs and Foods Control, Nuclear Energy Controlling Board, Audit and Development Supervising Agency, Agency for the Assesment and Application Technology, BPS-Statistics Indonesia, National Search and Rescue Agency, National Standardization Board, National Nuclear Energy Board, National Institute of Administration, National Institute of Science, National Resilience Institute, Government Procurement Policy Board, National Institute of Space and Aeronautics, National Crypto Agency, and National</i></p> |

Antariksa Nasional, Lembaga Sandi Negara, dan Perpustakaan Nasional Republik Indonesia,

*Library of Republic of Indonesia,*

**9. Realisasi Penerimaan dan Pengeluaran Pemerintah Provinsi** adalah realisasi/perhitungan APBD Provinsi pada tiap tahun anggaran,

**9. Actual revenue and expenditure of Provincial Government** is the realization/provincial budget calculations for every fiscal year,

**10. Pendapatan Asli Daerah (PAD)** adalah pendapatan yang diperoleh daerah yang dipungut berdasarkan peraturan daerah sesuai dengan peraturan perundang-undangan, guna keperluan daerah yang bersangkutan dalam membiayai kegiatannya,

**10. Original Local Government Revenue** is revenue that withheld based on local regulations in accordance with the legislation, for the purposes of financing their activities,

**11. Dana Perimbangan** adalah dana yang bersumber dari pendapatan APBN yang dialokasikan kepada Daerah untuk mendanai kebutuhan daerah dalam rangka pelaksanaan desentralisasi,

**11. Balanced Budget** is the fund coming from the state budget that allocated to regions to fund their needs in the context of decentralization,

**12. Lain-lain Pendapatan yang Sah** adalah pendapatan lainnya dari pemerintah pusat dan atau dari instansi pusat, serta dari daerah lainnya,

**12. Other Legal Revenue** is other income that coming from the central government and or from the central agencies, as well as from other local government,

**13. Pendapatan Asli Daerah (PAD)** adalah pendapatan yang diperoleh daerah yang dipungut berdasarkan peraturan daerah sesuai dengan peraturan perundang-undangan, guna keperluan daerah yang

**13. Original Local Government Revenue** is revenue that withheld based on local regulations in accordance with the legislation, for the purposes of financing their activities,

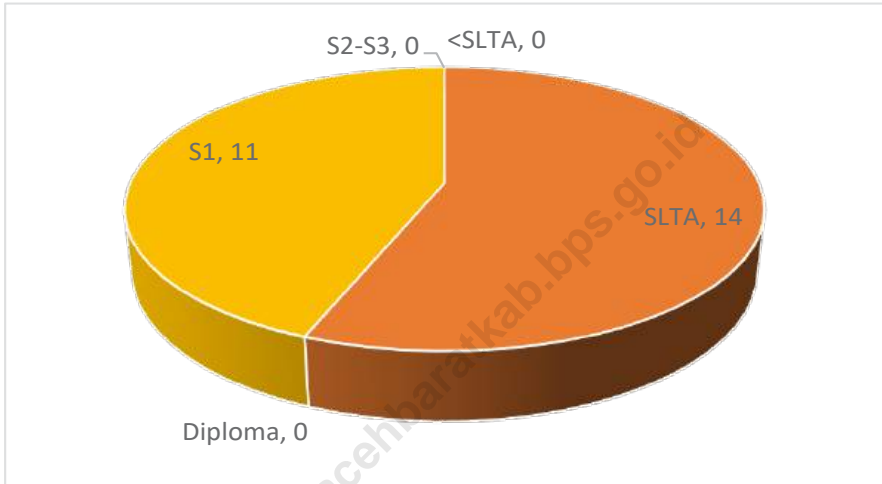


bersangkutan dalam membiayai kegiatannya,

- |                                                                                                                                                                                      |                                                                                                                                                                         |
|--------------------------------------------------------------------------------------------------------------------------------------------------------------------------------------|-------------------------------------------------------------------------------------------------------------------------------------------------------------------------|
| <p>14. Dana Perimbangan adalah dana yang bersumber dari pendapatan APBN yang dialokasikan kepada Daerah untuk mendanai kebutuhan daerah dalam rangka pelaksanaan desentralisasi,</p> | <p>14. <i>Balanced Budget is the fund coming from the state budget that allocated to regions to fund their needs in the context of decentralization,</i></p>            |
| <p>15. Lain-lain Pendapatan yang Sah adalah pendapatan lainnya dari pemerintah pusat dan atau dari instansi pusat, serta dari daerah lainnya,</p>                                    | <p>15. <i>Other Legal Revenue is other income that coming from the central government and or from the central agencies, as well as from other local government,</i></p> |
| <p>16. Realisasi Penerimaan dan Pengeluaran Pemerintah Provinsi adalah realisasi/perhitungan APBD Provinsi pada tiap tahun anggaran.</p>                                             | <p>16. <i>Actual revenue and expenditure of Provincial Government is the realization/provincial budget calculations for every fiscal year.</i></p>                      |

**Gambar** 2.1  
**Picture**

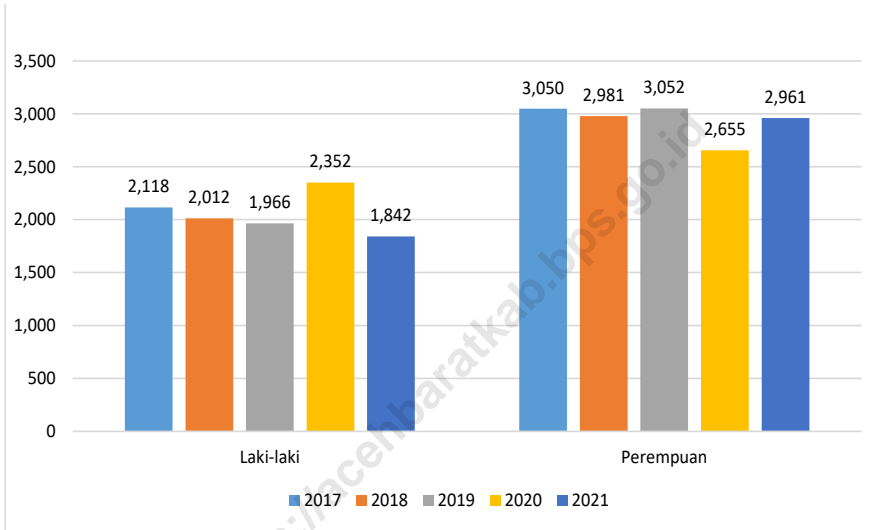
**Jumlah Anggota Dewan Perwakilan Rakyat Kabupaten Menurut Pendidikan di Kabupaten Aceh Barat, 2021**  
*Number of Members of The Regional House of Representatives by Education in Aceh Barat Regency, 2021*



Sumber/Source : Sekretariat DPRK Kabupaten Aceh Barat/Secretary of Aceh Barat Regency's House of Representative

**Gambar** 2.2  
**Picture**

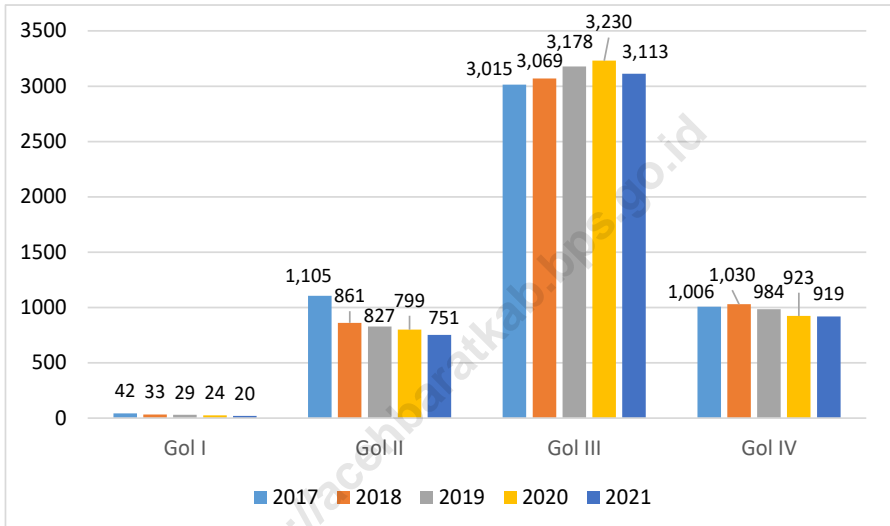
**PNS Menurut Jenis Kelamin dalam Kabupaten Aceh Barat, 2017-2021**  
**Civil Government Officer by Gender in Aceh Barat Regency, 2017-2021**



Sumber/Source : Badan Kepegawaian Dan Pengembangan SDM Kabupaten Aceh Barat/Personnel and Human Resource Development Agency of Aceh Barat Regency

**Gambar** 2.3  
**Picture**

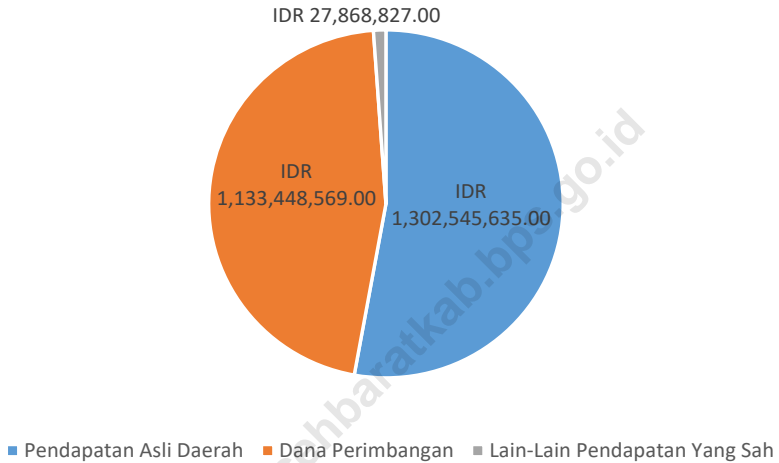
**PNS Menurut Golongan dalam Kabupaten Aceh Barat, 2017-2021**  
**Civil Government Officer by Group in Aceh Barat Regency, 2017-2021**



Sumber/Source : Badan Kepegawaian Dan Pengembangan SDM Kabupaten Aceh Barat/Personnel and Human Resource Development Agency of Aceh Barat Regency

**Gambar** 2.4  
**Figures**

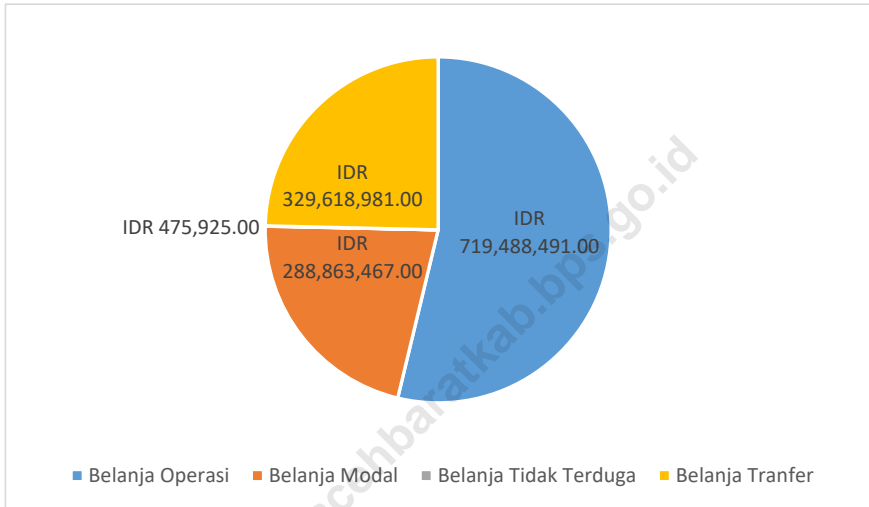
**Realisasi Anggaran Pendapatan Daerah Kabupaten Aceh Barat Tahun Anggaran 2021 (Milyar Rupiah)**  
**Realization of Income Budget of Aceh Barat Regency, 2021**



Sumber/Source: Survei Statistik Keuangan Daerah/Financial Statistics of Provincial Government Survey

**Gambar** 2.5  
**Figures**

**Realisasi Anggaran Belanja Daerah Kabupaten Aceh Barat Tahun Anggaran 2021 (Milyar Rupiah)**  
**Realization of Spent Budget of Aceh Barat Regency, 2021**



Sumber/Source: Survei Statistik Keuangan Daerah/Financial Statistics of Provincial Government Survey

## 2.1 WILAYAH ADMINISTRATIF ADMINISTRATIVE AREA

**Tabel** 2.1.1 **Jumlah Desa Menurut Kecamatan di Kabupaten Aceh Barat, 2017-2021**  
*Number of Villages by Sub Districts in Aceh Barat Regency, 2017-2021*

<b>Kecamatan</b> <b>Subdistrict</b>	<b>2017</b>	<b>2018</b>	<b>2019</b>	<b>2020</b>	<b>2021</b>
(1)	(2)	(3)	(4)	(5)	(6)
1 Johan Pahlawan	21	21	21	21	21
2 Samatiga	32	32	32	32	32
3 Bubon	17	17	17	17	17
4 Arongan Lambalek	27	27	27	27	27
5 Woyla	43	43	43	43	43
6 Woyla Barat	24	24	24	24	24
7 Woyla Timur	26	26	26	26	26
8 Kaway XVI	44	44	44	44	44
9 Meureubo	26	26	26	26	26
10 Pante Ceureumen	25	25	25	25	25
11 Panton Reu	19	19	19	19	19
12 Sungai Mas	18	18	18	18	18
<b>Aceh Barat</b>	<b>322</b>	<b>322</b>	<b>322</b>	<b>322</b>	<b>322</b>

Sumber/Source: Peraturan Kepala Badan Pusat Statistik Nomor 29 Tahun 2018 Tanggal 15 Januari 2018 tentang Perubahan Atas Peraturan Kepala Badan Pusat Statistik Nomor 55 Tahun 2017 tentang Kode dan Nama Wilayah Kerja Statistik Tahun 2017/Chief Statistician Regulation Number 29/2018, January 15 2018, as a revision of Chief Statistician Regulation Number 55 of 2017 on Code and Name of Regional Level of Data Collection.

## 2.2 DEWAN PERWAKILAN RAKYAT DAERAH THE REGIONAL HOUSE OF REPRESENTATIVE

**Tabel 2.2.1** Jumlah Anggota Dewan Perwakilan Rakyat Kabupaten Menurut Partai Politik dan Jenis Kelamin di Kabupaten Aceh Barat, 2021  
*Number of Members of the Regional House of Representatives by Political Parties and Sex in Aceh Barat Regency, 2021*

	<i>Partai Politik Political Parties</i>	<i>Jenis Kelamin Sex</i>		<i>Jumlah Total</i>
		<i>Laki-Laki Male</i>	<i>Perempuan Female</i>	
	(1)	(2)	(3)	(4)
1	Partai Amanat Nasional	3	1	4
2	Partai Aceh	6	-	6
3	Partai Golongan Karya	4	-	4
4	Nasional Demokrat	-	-	-
5	Partai Keadilan Sejahtera	1	-	1
6	Partai Kebangkitan Bangsa	-	-	-
7	Partai Persatuan Pembangunan	2	-	2
8	PDI Perjuangan	-	-	-
9	Partai Demokrat	3	-	3
10	Partai Gerakan Indonesi Raya	3	1	4
11	Partai Naggroe Aceh (PNA)	1	-	1
	<b>Aceh Barat</b>	<b>23</b>	<b>2</b>	<b>25</b>

Sumber/Source: Sekretariat DPRK Kabupaten Aceh Barat/*Secretary of Aceh Barat Regency's House of Representative*



**Tabel**  
**Table** 2.2.2

**Jumlah Anggota Dewan Perwakilan Rakyat Kabupaten  
Menurut Kelompok Umur dan Jenis Kelamin di Kabupaten  
Aceh Barat, 2021**  
*Number of Members of the Regional House of Representatives  
by Age Group and Sex in Aceh Barat Regency, 2021*

<i>Kelompok Umur</i> <i>Age group</i>		<i>Jenis Kelamin</i> <i>Sex</i>		<i>Jumlah</i> <i>Total</i>
		<i>Laki-Laki</i> <i>Male</i>	<i>Perempuan</i> <i>Female</i>	
(1)	(2)	(3)	(4)	
1	21-35	2	1	3
2	36-49	12	1	13
3	50-59	9	-	9
4	+60	-	-	-
<b>Jumlah</b> <b>Total</b>		<b>23</b>	<b>2</b>	<b>25</b>

Sumber/Source: Sekretariat DPRK Kabupaten Aceh Barat/Secretary of Aceh Barat Regency's House of Representative

**Tabel** 2.2.3 **Jumlah Anggota Dewan Perwakilan Rakyat Kabupaten Menurut Pendidikan dan Jenis Kelamin di Kabupaten Aceh Barat, 2021**  
**Table** 2.2.3 **Number of Members of the Regional House of Representatives by Education and Sex in Aceh Barat Regency, 2021**

	<i>Kelompok Umur</i> <i>Age group</i>	<i>Jenis Kelamin</i> <i>Sex</i>		<i>Jumlah</i> <i>Total</i>
		<i>Laki-Laki</i> <i>Male</i>	<i>Perempuan</i> <i>Female</i>	
	(1)	(2)	(3)	(4)
1	< SLTA	-	-	-
2	SLTA	13	1	14
3	D1 – D3	-	-	-
4	S1	10	1	11
5	S2 - S3	-	-	-
	<b>Jumlah</b> <b>Total</b>	<b>23</b>	<b>2</b>	<b>25</b>

Sumber/Source: Sekretariat DPRK Kabupaten Aceh Barat/Secretary of Aceh Barat Regency's House of Representative

**Tabel**  
**Table** 2.2.4

**Jumlah Keputusan DPRK Aceh Barat Menurut Jenis Sidang Tahun 2017 – 2021**  
**Number of Civil Servants by The Number of Parlement Ruling in Aceh Barat Regency, 2017 - 2021**

Jenis Keputusan Ruling		2017	2018	2019	2020	2021
(1)	(2)	(3)	(4)	(5)	(6)	(7)
1	Peraturan Daerah/ Local Regulation	11	7	6	5	6
2	Keputusan DPRD/ Parlement Ruling	-	-	6	-	1
3	Pernyataan/Statement	-	-	-	-	-
4	Pernyataan Pendapat/ Statement	-	-	-	-	-
5	Kesimpulan Pendapat/ Conclusion	-	-	-	-	-
6	Keputusan Pimpinan/Head Decision	10	18	20	8	3
7	Resolusi/Resolution	-	-	-	-	-
8	Memorandum/Memorandum	-	-	-	-	1

Sumber/Source: Sekretariat DPRK Kabupaten Aceh Barat/Secretary of Aceh Barat Regency's House of Representative

**Tabel 2.2.5** Jumlah Sidang / Rapat DPRK Aceh Barat Menurut Jenis Sidang Tahun 2017-2021  
**The Number of Parlement Council in Aceh Barat Regency, 2017 - 2021**

Jenis Sidang Council		2017	2018	2019	2020	2021
(1)	(2)	(3)	(4)	(5)	(6)	(7)
1	Paripurna Terbuka/ Open Plenary	9	7	7	7	7
2	Paripurna Istimewa/Special Plenary	3	-	2	-	-
3	Paripurna Khusus/ Special Plenary	2	1	2	1	-
4	Badan Musyawarah/ Conference	16	20	17	15	17
5	Badan Anggaran/Buggeting	6	5	6	4	9
6	Rapat Fraksi/ Fraction Meeting	7	7	5	7	8
7	Rapat Komisi/Commite Meeting	9	15	13	16	16
8	Panitia Khusus/ Special Commite	6	4	4	1	1
9	Rapat Tim Kunjungan kerja/ WorkTrip Meeting	1	2	5	4	4
<b>Jumlah Total</b>		<b>59</b>	<b>61</b>	<b>61</b>	<b>55</b>	<b>62</b>

Sumber/Source: Sekretariat DPRK Kabupaten Aceh Barat/Secretary of Aceh Barat Regency's House of Representative

**Tabel**  
**Table** 2.2.6

**Jumlah Penerbitan Akta Kelahiran Standar Nasional Per Kecamatan di Kabupaten Aceh Barat, 2017 - 2021**  
**The Number of Publishing Birth Certificate by Sub Districts in Aceh Barat Regency, 2017-2021**

Kecamatan Sub Districts	Jumlah Total				
	2017	2018	2019	2020	2021
(1)	(2)	(3)	(4)	(5)	(6)
Johan Pahlawan	30 624	32 695	33 795	37 027	39 360
Samatiga	9 208	8 624	8 843	10 091	10 338
Bubon	1 630	3 360	3 535	4 186	4 403
Arongan Lambalek	4 710	7 187	7 471	8 518	8 930
Woyla	7 758	6 013	6 309	7 377	7 883
Woyla Barat	2 683	3 243	3 391	4 268	4 470
Woyla Timur	5 279	2.394	2 643	3 165	3 238
Kaway XVI	4 300	10 313	10 658	12 229	12 970
Meureubo	13 696	15 158	15 758	18 140	19 030
Pante Ceureumen	2 514	5 187	5 486	6 375	6 765
Panton Reu	2 024	2 806	2 914	3 621	3 838
Sungai Mas	2 363	1 894	1 968	2 328	2 450
<b>Jumlah Total</b>	<b>86 789</b>	<b>98 874</b>	<b>102 771</b>	<b>117 325</b>	<b>123 675</b>

Sumber/Source : Dinas Kependudukan dan Pencacatan Sipil Kabupaten Aceh Barat/Population and Civil Registration Agency of Aceh Barat Regency

**Tabel 2.2.7** Jumlah Penerbitan Akta Kematian Per Kecamatan di Kabupaten Aceh Barat, 2017 – 2021  
**The Number of Publishing Death Sertificate by Sub Districts in Aceh Barat Regency, 2017-2021**

Kecamatan Sub Districts	Jumlah Total				
	2017	2018	2019	2020	2021
(1)	(2)	(3)	(4)	(5)	(6)
Johan Pahlawan	719	853	935	1 170	1 637
Samatiga	37	118	142	282	414
Bubon	1	24	31	81	140
Arongan Lambalek	13	70	88	138	202
Woyla	59	22	35	99	159
Woyla Barat	18	7	9	28	54
Woyla Timur	28	9	10	34	47
Kaway XVI	7	63	73	189	302
Meureubo	63	139	161	370	523
Pante Ceureumen	4	14	15	64	103
Panton Reu	3	19	18	32	65
Sungai Mas	10	8	4	18	53
<b>Jumlah Total</b>	<b>962</b>	<b>1 346</b>	<b>1 521</b>	<b>2 505</b>	<b>3 699</b>

Sumber/Source : Dinas Kependudukan dan Pencacatan Sipil Kabupaten Aceh Barat/Population and Civil Registration Agency of Aceh Barat Regency

**Tabel**  
**Table** 2.2.8

**Jumlah Penerbitan KTP Elektronik Per Kecamatan Di  
Kabupaten Aceh Barat, 2017 – 2021**  
*The Number of Publishing Electronic Lincense by Sub Districts  
in Aceh Barat Regency, 2017-2021*

Kecamatan Sub Districts	Jumlah Total				
	2017	2018	2019	2020	2021
(1)	(2)	(3)	(4)	(5)	(6)
Johan Pahlawan	14 985	9 458	40 447	41 893	42 422
Samatiga	3 133	1 669	10 840	11 300	11 199
Bubon	412	668	4 584	4 835	4 802
Arongan Lambalek	1 616	1 255	7 751	8 134	8 216
Woyla	1 954	1 668	9 146	9 586	9 614
Woyla Barat	766	975	5 276	5 562	5 519
Woyla Timur	1 245	777	3 460	3 652	3 635
Kaway XVI	1 424	2 456	14 117	14 762	14 752
Meureubo	5 797	4 276	18 795	19 923	20 296
Pante Ceureumen	695	1 432	7 248	7 715	7 828
Panton Reu	719	691	4 285	4 502	4 527
Sungai Mas	712	463	2 781	2 993	3 026
<b>Jumlah Total</b>	<b>33 458</b>	<b>25 788</b>	<b>128 730</b>	<b>134 857</b>	<b>135 836</b>

Sumber/Source : Dinas Kependudukan dan Pencacatan Sipil Kabupaten Aceh Barat/Population and Civil Registration Agency of Aceh Barat Regency

## 2.3 PEGAWAI NEGERI SIPIL CIVIL SERVANTS

**Tabel** 2.3.1 **Jumlah Pegawai Negeri Sipil Menurut Jabatan dan Jenis Kelamin di Kabupaten Aceh Barat, 2020-2021**  
*Number of Civil Servants by Occupation and Sex in Aceh Barat Regency, 2020-2021*

Golongan Kepangkatan <i>Hierarchy</i>	2020			2021		
	Laki-laki <i>Male</i>	Perempuan <i>Female</i>	Jumlah <i>Total</i>	Laki-Laki <i>Male</i>	Perempuan <i>Female</i>	Jumlah <i>Total</i>
(1)	(2)	(3)	(4)	(5)	(6)	(7)
Fungsional Tertentu/ <i>Specific Functional</i>	593	1 895	2 488	618	1 927	2 545
Fungsional Umum/ <i>Staf General Functional</i>	931	919	1 850	806	810	1 616
<b>Struktural/Structural</b>	<b>414</b>	<b>224</b>	<b>638</b>	<b>418</b>	<b>224</b>	<b>642</b>
Eselon V/5th Echelon	-	-	-	-	-	-
Eselon IV/4th Echelon	256	183	439	267	182	449
Eselon III/3rd Echelon	133	38	171	132	40	172
Eselon II/2th Echelon	25	3	28	19	2	21
Eselon I/1rd Echelon	-	-	-	-	-	-
<b>Jumlah <i>Total</i></b>	<b>1 938</b>	<b>3 038</b>	<b>4 976</b>	<b>1 842</b>	<b>2 961</b>	<b>4 803</b>

Sumber/Source : Badan Kepegawaian Dan Pengembangan SDM Kabupaten Aceh Barat/Personnel and Human Resource Development Agency of Aceh Barat Regency



**Tabel**  
**Table** 2.3.2

**Jumlah Pegawai Negeri Sipil Menurut Tingkat Pendidikan dan Jenis Kelamin di Kabupaten Aceh Barat, 2020-2021**  
**Number of Civil Servants by Education and Sex in Aceh Barat Regency, 2020-2021**

Pendidikan Terakhir Educational Attainment	2020			2021		
	Laki-laki Male	Perempuan Female	Jumlah Total	Laki-Laki Male	Perempuan Female	Jumlah Total
(1)	(2)	(3)	(4)	(5)	(6)	(7)
Sampai dengan SD <i>Up to Primary School</i>	10	2	12	9	2	11
SLTP/Sederajat <i>General/Vocational Junior High School</i>	28	5	33	25	4	29
SMA/Sederajat <i>General/Vocational Senior High School</i>	510	449	959	445	331	776
Diploma I,II <i>Diploma I,II</i>	50	99	149	45	69	114
Diploma III/Sarjana Muda <i>Diploma III/Bachelor</i>	133	690	823	136	733	869
Tingkat Sarjana/Doktor/Ph,d <i>University Graduates</i>	1 207	1 793	3 000	1 182	1 822	3 004
<b>Jumlah Total</b>	<b>1 938</b>	<b>3 038</b>	<b>4 976</b>	<b>1 842</b>	<b>2 961</b>	<b>4 803</b>

Sumber/Source : Badan Kepegawaian Dan Pengembangan SDM Kabupaten Aceh Barat/Personnel and Human Resource Development Agency of Aceh Barat Regency

**Tabel**  
**Table** 2.3.3

**Jumlah Pegawai Negeri Sipil Menurut Tingkat Kepangkatan dan Jenis Kelamin di Kabupaten Aceh Barat, 2020-2021**  
**Number of Civil Servants by Hierarchy and Sex in Aceh Barat Regency, 2020-2021**

Pangkat/Golongan/Ruang Hierarchy	2020			2021		
	Laki-laki Male	Perempuan Female	Jumlah Total	Laki-laki Male	Perempuan Female	Jumlah Total
(1)	(2)	(3)	(4)	(5)	(6)	(7)
1. I/A (Juru Muda)	-	-	-	-	-	-
2. I/B (Juru Muda Tingkat I)	3	1	4	2	-	2
3. I/C (Juru)	8	-	8	6	1	7
4. I/D (Juru Tingkat I)	10	2	12	9	2	11
<b>Golongan I/Range I</b>	21	3	24	17	3	20
5. II/A (Pengatur Muda)	40	9	49	23	4	27
6. II/B (Pengatur Muda Tingkat I)	102	44	146	98	39	137
7. II/C (Pengatur)	122	258	380	113	127	240
8. II/D (Pengatur Tingkat I)	138	86	224	145	202	347
<b>Golongan II/Range II</b>	402	397	799	379	372	751
9. III/A (Penata Muda)	259	455	714	213	381	594
10. III/B (Penata Muda Tingkat I)	231	541	772	197	482	679
11. III/C (Penata)	291	568	859	275	538	813
12. III/D (Penata Tingkat I)	327	558	885	353	674	1027
<b>Golongan III/Range III</b>	1 108	2 122	3 230	1 038	2 075	3 113
13. IV/A (Pembina)	247	308	555	233	269	502
14. IV/B (Pembina Tingkat I)	137	205	342	154	239	393
15. IV/C (Pembina Utama Muda)	22	3	25	20	3	23
16. IV/D (Pembina Utama Madya)	1	-	1	1	-	1
17. IV/E (Pembina Utama)	-	-	-	-	-	-
<b>Golongan IV/Range IV</b>	407	516	923	408	511	919
<b>Jumlah Total</b>	<b>1 938</b>	<b>3 038</b>	<b>4 976</b>	<b>1 842</b>	<b>2 961</b>	<b>4 803</b>

Sumber/Source : Badan Kepegawaian Dan Pengembangan SDM Kabupaten Aceh Barat/Personnel and Human Resource Development Agency of Aceh Barat Regency

**Tabel 2.3.4** Jumlah Pegawai Negeri Sipil Menurut Dinas/Instansi Pemerintah dan Jenis Kelamin di Kabupaten Aceh Barat, 2021  
**Number of Civil Servants by Institution/Office and Sex in Aceh Barat Regency, 2021**

	Dinas/Instansi Pemerintahan Institution/Office	Jenis Kelamin Sex		Jumlah Total
		Laki-Laki Male	Perempuan Female	
	(1)	(2)	(3)	(4)
1	Sekretariat Daerah Kabupaten Aceh Barat	55	30	85
2	Sekretariat DPRK Aceh Barat	14	15	29
3	Sekretariat DPK KORPRI Aceh Barat	-	-	-
4	Sekretariat Majelis Permusyawaratan Ulama	7	3	10
5	Sekretariat Majelis Adat Aceh	7	4	11
6	Sekretariat Majelis Pendidikan Daerah	7	5	12
7	Sekretariat Baitul Mal Kabupaten	7	10	17
8	Badan Perencanaan Pembangunan Daerah	21	11	32
9	Dinas Pemberdayaan Masyarakat dan Gampong	11	22	33
10	Badan Kepegawaian dan Pengembangan Sumber Daya Manusia	25	29	54
11	Inspektorat Kabupaten	37	15	52
12	Badan Penanggulangan Bencana Daerah	31	6	37
13	Dinas Lingkungan Hidup	17	10	27
14	Dinas Syariat Islam	21	11	32

Lanjutan Tabel 2.3.4/ Continued Table 2.3.4

15	Dinas Transmigrasi dan Tenaga Kerja	25	15	40
16	Dinas Perkebunan dan Peternakan	30	20	50
17	Dinas Pendidikann Dayah	12	4	16
18	Dinas Perdagangan	14	19	33
19	Dinas Kesehatan	37	64	101
20	Dinas Pendidikan	47	68	115
21	Dinas Pariwisata, Kebudayaan, Pemuda dan Olah Raga	15	7	22
22	Dinas Perhubungan	27	4	31
23	Badan Pengelolaan Keuangan Daerah	46	28	74
24	Dinas Pekerjaan Umum dan Penataan Ruang	49	10	59
25	Dinas Perumahan Rakyat dan Kawasan Permukiman	22	7	29
26	Dinas Kelautan dan Perikanan	13	15	28
27	Dinas Pertanian Tanaman Pangan dan Hortikultura	70	58	128
28	Dinas Kependudukan dan Pencatatan Sipil	13	7	20
29	Dinas Perpustakaan dan Kerasipan	14	25	39
30	Kantor Kesatuan Bangsa dan Politik	20	12	32
31	Dinas Pemberdayaan Perempuan, Perlindungan Anak dan Keluarga	8	20	28
32	Dinas Penanaman Modal dan Pelayanan Terpadu Satu Pintu	13	14	27
33	Dinas Sosial	15	15	30

Lanjutan Tabel 2.3.4/ *Continued Table 2.3.4*

34	Dinas Komunikasi, Informatika dan Persandian	20	4	24
35	Dinas Pangan	11	9	20
36	Dinas Pertanahan	12	3	15
37	BLUD Rumah Sakit Umum Daerah Cut Nyak Dhien Meulaboh	92	272	364
38	Kantor Satuan Polisi Pamong Praja dan Wilayatul Hisbah	22	2	4
39	Kantor Camat Johan Pahlawan	18	12	30
40	Kantor Camat Meureubo	23	7	30
41	Kantor Camat Samatiga	8	13	21
42	Kantor Camat Kaway XVI	27	10	37
43	Kantor Camat Woyla	22	4	26
44	Kantor Camat Sungai Mas	28	5	33
45	Kantor Camat Pante Ceureumen	26	2	28
46	Kantor Camat Bubon	24	7	31
47	Kantor Camat Woyla Barat	15	3	18
48	Kantor Camat Woyla Timur	23	1	24
49	Kantor Camat Arongan Lambalek	21	7	28
50	Kantor Camat Pantou Reu	24	3	27
51	UPTD Puskesmas Johan Pahlawan	4	77	81
52	UPTD Puskesmas Meureubo	5	85	90

Lanjutan Tabel 2.34/ *Continued Table 2.3.4*

53	UPTD Puskesmas Cot Seumeureung	7	60	67
54	UPTD Puskesmas Kuta Padang Layung	4	36	40
55	UPTD Puskesmas Peureumeu	8	70	78
56	UPTD Puskesmas Kajeung	12	15	27
57	UPTD Puskesmas Pante Ceureumen	13	42	55
58	UPTD Puskesmas Kuala Bhee	9	41	50
59	UPTD Puskesmas Meutulang	10	29	39
60	UPTD Puskesmas Drien Rampak	10	42	52
61	UPTD Puskesmas PIR Batee Puteh/ Pasi Mali	14	31	45
62	UPTD Puskesmas Suak Ribee Johan Pahlawan	7	75	82
63	UPTD Puskesmas Tangkeh	7	39	46
64	UPTD Panti Asuhan Suci Hati	-	-	-
65	UPTD Balai Latihan Kerja	3	-	3
66	UPTD Dayah Inti Darul Aitami Kab, Aceh Barat	3	1	4
67	UPTD Pusat Kesehatan Hewan Wilayah I	1	2	3
68	UPTD Pusat Kesehatan Hewan Wilayah II	2	2	4
69	UPTD Pusat Kesehatan Hewan Wilayah III	1	1	2
70	UPTD Pasar	4	2	6
71	UPTD Terminal Angkutan Penumpang dan Barang Meulaboh	1	-	1

Lanjutan Tabel 2.3.4/ *Continued Table 2.3.4*

72	UPTD Pelabuhan Penyeberangan Meulaboh	-	-	-
73	UPTD Pengujian Berkala Kendaraan Bermotor	-	-	-
74	UPTD Pengelolaan Pajak Bumi dan Bangunan	5	4	9
75	UPTD Laboratorium Kesehatan Daerah	1	7	8
76	UPTD Balai Perbenihan Pertanian	2	-	2
77	UPTD Rumah Potong Hewan	-	1	1
78	UPTD Metrologi Legal	4	-	4
79	Satuan Pendidikan Non Formal Sanggar Kegiatan Belajar H. Dariyah	3	4	7
80	TK/RA, SD/MI, SLTP, SLTA	532	1 348	1 880
81	UPTD Pengelola Masjid Agung Baitul makmur	2	-	2
82	UPTD Pengembangan dan pemahaman Tilawatil Al-quran	2	-	2
<b>Jumlah/Total</b>		<b>1 842</b>	<b>2 961</b>	<b>4 803</b>

Sumber/Source: Badan Kepegawaian Dan Pengembangan SDM Kabupaten Aceh Barat/Personnel and Human Resource Development Agency of Aceh Barat Regency

**Tabel 2.3.5** Jumlah Pegawai Negeri Sipil Menurut Kecamatan dan Jenis Kelamin di Kabupaten Aceh Barat, 2020-2021  
**Number of Civil Servants by Subdistrict and Sex in Aceh Barat Regency, 2020-2021**

Kecamatan Subdistrict	2020		Jumlah Total
	Laki-laki Male	Perempuan Female	
(1)	(2)	(3)	(4)
Johan Pahlawan	1 137	1 898	3 035
Samatiga	153	286	439
Bubon	34	38	72
Arongan Lambalek	39	55	94
Woyla	128	127	255
Woyla Barat	19	17	36
Woyla Timur	27	12	39
Kaway XVI	140	294	434
Meureubo	136	226	362
Pante Ceureumen	68	49	117
Panton Reu	23	14	37
Sungai Mas	34	22	56
<b>Jumlah Total</b>	<b>1 938</b>	<b>3 038</b>	<b>4 976</b>



Lanjutan Tabel 2.3.5/ *Continued Table 2.3.5*

Kecamatan <i>Subdistrict</i>	2021		Jumlah <i>Total</i>
	Laki-laki <i>Male</i>	Perempuan <i>Female</i>	
(1)	(2)	(3)	(4)
Johan Pahlawan	1 081	1 852	2 933
Samatiga	144	277	421
Bubon	32	38	70
Arongan Lambalek	38	55	93
Woyla	125	126	251
Woyla Barat	17	16	33
Woyla Timur	27	12	39
Kaway XVI	129	285	414
Meureubo	129	217	346
Pante Ceureumen	66	49	115
Panton Reu	22	14	36
Sungai Mas	32	20	52
<b>Jumlah <i>Total</i></b>	<b>1 842</b>	<b>2 961</b>	<b>4 803</b>

Sumber/*Source*: Badan Kepegawaian Dan Pengembangan SDM Kabupaten Aceh Barat/*Personnel and Human Resource Development Agency of Aceh Barat Regency*

## 2.4 KEUANGAN PEMERINTAH GOVERNMENT FINANCE

**Tabel 2.4.1** Realisasi Pendapatan Pemerintah Kabupaten Aceh Barat Menurut Jenis Pendapatan (ribu rupiah), 2018–2021  
**Table 2.4.1** Actual Revenues of Government of Aceh Barat Regency by Source of Revenues (thousand rupiahs), 2018–2021

Jenis Pendapatan Source of Revenues		2018	2019	2020	2021*
(1)	(2)	(3)	(4)	(5)	(5)
<b>1</b>	<b>Pendapatan Asli Daerah</b>	<b>1 250 681 695</b>	<b>1 399 139 190</b>	<b>1 327 545 974</b>	<b>1 302 545 635</b>
<b>1.1</b>	<b>Pendapatan Asli Daerah (PAD)/ Original Local Government Revenue</b>	<b>150 499 049</b>	<b>153 799 291</b>	<b>149 925 457</b>	<b>109 332 047</b>
1.1.1	Pajak Daerah/Local Taxes	16 523 321	20 401 525	21 169 677	24 498 146
1.1.2	Retribusi Daerah/Retributions	7 107 080	7 340 707	6 526 045	5 885 595
1.1.3	Hasil Perusahaan Milik Daerah dan Pengelolaan Kekayaan Daerah yang Dipisahkan/ Income of Regional Gov Corporate and Management of Separated Reg Gov Wealth	4 928 127	4 980 199	4 982 630	4 794 752
1.1.4	Lain-lain PAD yang Sah/Other Original Local Gov Revenue	121 940 521	121 076 860	117 247 105	74 153 554
<b>1.2</b>	<b>Pendapatan Transfer Pemerintah Pusat/ Central Government Transfer Revenue</b>	<b>1 037 310 556</b>	<b>1 181 617 741</b>	<b>1 151 144 317</b>	<b>1 133 448 569</b>
1.2.1	Dana Perimbangan/Balanced Budget	781 868 536	814 507 508	740 735 685	798 540 321
1.2.2	Dana Insentif Daerah/ Regional Incentive Fund	35 250 000	12 092 064	38 820 701	7 148 713
1.2.3	Dana Otonomi Khusus dan Dana Tambahan Insfratraktur/ Special Autonomy Fund and Additional Infrastructure Fund	-	106 185 849	74 324 170	77 718 791
1.2.4	Dana Desa/ Village Fund	220 192 020	248 832 320	249 925 770	250 040 744
<b>1.3</b>	<b>Pendapatan Transfer Antar Daerah/ Interregional Transfer Revenue</b>	<b>28 572 751</b>	<b>31 370 850</b>	<b>47 337 991</b>	<b>31 896 191</b>
1.3.1	Pendapatan Bagi Hasil/ Revenue Sharing	28 572 751	31 370 850	37 337 991	31 896 191
1.3.2	Bantuan Keuangan/ Financial Aid	-	-	10 000 000	-

Lanjutan Tabel 2.4.1/Continued Table 2.4.1

Jenis Pendapatan <i>Source of Revenues</i>		2018	2019	2020	2021*
(1)	(2)	(3)	(4)	(5)	
<b>1.4</b>	<b>Lain-Lain Pendapatan Daerah yang Sah/ Other Legitimate Regional Income</b>	<b>34 299 339</b>	<b>32 351 308</b>	<b>26 476 200</b>	<b>27 868 827</b>
1.4.1	Pendapatan Hibah/ <i>Grant Income</i>	34 299 339	32 351 308	26 476 200	5 347 049
1.4.2	Lain-Lain Pendapatan Daerah yang Sah/ <i>Other Legitimate Regional Income</i>	-	-	-	22 521 778
<b>2</b>	<b>Penerimaan Pembiayaan/ Funding Receipt</b>	<b>87 429 493</b>	<b>122 477 637</b>	<b>157 592 810</b>	<b>113 138 332</b>
<b>2.1</b>	<b>Sisa Lebih Perhitungan Anggaran Tahun Sebelumnya/ The Remainder Of The Previous Years Budget Calculation</b>	<b>87 429 493</b>	<b>122 477 637</b>	<b>122 477 637</b>	<b>113 138 332</b>
<b>2.2</b>	<b>Penerimaan Pinjaman Daerah/ Regional Loan Receipt</b>	<b>-</b>	<b>-</b>	<b>35 115 173</b>	<b>-</b>

Sumber/Source: Survei Statistik Keuangan Daerah/Financial Statistics of Provincial Government Survey


**Tabel 2.4.2** Realisasi Belanja Pemerintah Kabupaten Aceh Barat Menurut Jenis Belanja (ribu rupiah), 2018–2021  
**Actual Expenditures of Government of Aceh Barat Regency by Kind of Expenditures (thousand rupiahs), 2018–2021**

Jenis Pendapatan Source of Revenues		2018	2019	2020	2021*
(1)		(2)	(3)	(4)	(5)
<b>1</b>	<b>Belanja Daerah/ Regional expenditure</b>	<b>1 216 330 094</b>	<b>1 366 760 779</b>	<b>993 468 521</b>	<b>1 338 446 864</b>
1.1	<b>Belanja Operasi/ Operation expenditure</b>	<b>739 329 437</b>	<b>788 592 427</b>	<b>720 662 432</b>	<b>719 488 491</b>
1.1.1	Belanja Pegawai/Personnel expenditure	426 981 208	445 029 179	520 124 330	463 060 746
1.1.2	Belanja Barang dan Jasa/ Goods and Services Expenditure	300 319 693	329 364 068	186 269 722	209 022 305
1.1.3	Belanja Bunga/Retributions expenditure	-	-	-	-
1.1.4	Belanja Subsidi/ Subsidies Expenditure	60 000	125 743	200 000	191 276
1.1.5	Belanja Hibah/Grant expenditure	7 831 425	8 212 387	7 297 480	28 170 536
1.1.6	Belanja Bantuan Sosial/ Social expenditure	4 137 111	5 861 050	6 770 900	19 043 628
1.2	<b>Belanja Modal/ Capital Expenditure</b>	<b>192 424 908</b>	<b>263 508 924</b>	<b>271 982 384</b>	<b>288 863 467</b>
1.3	<b>Belanja Tidak Terduga/ Unpredicted Expenditure</b>	<b>-</b>	<b>5 000</b>	<b>823 705</b>	<b>475 925</b>
1.4	<b>Belanja Transfer/ Transfer expenditure</b>	<b>284 575 749</b>	<b>314 654 428</b>	<b>336 783 455</b>	<b>329 618 981</b>
1.4.1	Belanja Bagi Hasil/ Profit sharing expenditure	2 567 467	2 666 796	2 599 440	3 047 959
1.4.2	Belanja Bantuan Keuangan/ Financial aid expenditure	282 008 282	311 987 632	334 184 015	326 571 022
<b>2</b>	<b>Pengeluaran Pembiayaan/ Financing expenditure</b>	<b>419 768</b>	<b>23 915 640</b>	<b>41 748 475</b>	<b>39 304</b>

Sumber/Source: Survei Statistik Keuangan Daerah/Financial Statistics of Provincial Government Survey

\*) data Belum Di audit

JUMLAH PENDUDUK LAKI-LAKI



101.443

JUMLAH PENDUDUK PEREMPUAN



99.136

RASIO JENIS KELAMIN

102,33

Penduduk laki-laki di Aceh Barat lebih banyak 2,30% dibandingkan penduduk perempuan di tahun 2021

### TINGKAT PENGANGGURAN

7,09%



Sebanyak 7,09 persen penduduk Aceh Barat dengan usia 15 tahun ke atas tidak terserap dalam pasar kerja (menganggur)

92,91%

### TINGKAT KESEMPATAN KERJA

Sebanyak 92,91 persen penduduk Aceh Barat dengan usia 15 tahun ke atas terserap dalam pasar kerja (bekerja)





**PENJELASAN TEKNIS**

1. Sumber utama data kependudukan adalah sensus penduduk yang dilaksanakan setiap sepuluh tahun sekali, Sensus penduduk telah dilaksanakan sebanyak enam kali sejak Indonesia merdeka, yaitu tahun 1961, 1971, 1980, 1990, 2000, dan 2010, Di dalam sensus penduduk, pencacahan dilakukan terhadap seluruh penduduk yang berdomisili di wilayah teritorial Indonesia termasuk warga negara asing kecuali anggota korps diplomatik negara sahabat beserta keluarganya, Metode pengumpulan data dalam sensus dilakukan dengan wawancara antara petugas sensus dengan responden dan juga melalui e-census, Pencatatan penduduk menggunakan konsep usual residence, yaitu konsep di mana penduduk biasa bertempat tinggal, Bagi penduduk yang bertempat tinggal tetap dicacah di mana mereka biasa tinggal, sedangkan untuk penduduk yang tidak bertempat tinggal tetap dicacah di tempat di mana mereka ditemukan petugas sensus pada malam 'Hari Sensus', Termasuk penduduk yang tidak bertempat tinggal tetap adalah tuna wisma, awak kapal berbendera Indonesia, penghuni perahu/rumah apung, masyarakat terpencil/terasing,

**TECHNICAL NOTES**

1. *The main source of demographic data is population census, which is conducted every ten years, Population Census has been conducted six times since Indonesia's independence: 1961, 1971, 1980, 1990, 2000, and 2010, The population census enumerates all residents who domicile in the entire territory of Indonesia including foreign citizens except the diplomatic corps members and their families, The method of data collection in a population census involves interviewing respondents and conducting e-census, Enumeration of the population uses the concept of "usual residence", which is the concept of "places where people usually live", De jure was applied to the permanent residents, while de facto was applied to non-permanent residents, The permanent residents were enumerated in place where they normally live, the non-permanent residents were enumerated where they were found by the enumerators, on the night of 'Census Date', The non permanent residents include homeless people, ship crew, boat people, remote area community, and internally displaced persons, Those who had permanent residence and had been travelling away from their home for six months or more were not*

dan pengungsi, Bagi mereka yang mempunyai tempat tinggal tetap dan sedang bepergian ke luar wilayah lebih dari enam bulan, tidak dicacah di tempat tinggalnya, tetapi dicacah di tempat tujuannya, Untuk tahun yang tidak dilaksanakan sensus penduduk, data kependudukan diperoleh dari hasil proyeksi penduduk, Proyeksi penduduk merupakan suatu perhitungan ilmiah yang didasarkan pada asumsi dari komponen-komponen perubahan penduduk, yaitu kelahiran, kematian, dan migrasi, Proyeksi penduduk Indonesia 2010–2035 menggunakan data dasar penduduk hasil SP2010,

*enumerated in their permanent place, but in the place where they were during the census,*

*For the periods where the population census is not conducted, population projection is done to estimate population during those years, The population projection is an estimate based on the demographic components, such as birth, death, and migration, Indonesia's 2010–2035 population projection used the 2010 Population Census as the base population,*

2. Penduduk Indonesia adalah semua orang yang berdomisili di wilayah teritorial Indonesia selama 6 bulan atau lebih dan atau mereka yang berdomisili kurang dari 6 bulan tetapi bertujuan menetap,
3. Laju pertumbuhan penduduk adalah angka yang menunjukkan persentase penambahan penduduk dalam jangka waktu tertentu,
4. Kepadatan penduduk adalah rasio banyaknya penduduk per kilometer persegi,
5. Rasio jenis kelamin adalah

2. *The population of Indonesia are all residents of the entire territory of Indonesia who have stayed for six months or longer, and those who intended to stay more than six months even though their length of stay is less than six months,*
3. *The growth rate of population is the number that show percentage of population growth within a specified period,*
4. *Population density is ratio of population per square kilometer,*
5. *Sex ratio is the ratio of males*



perbandingan antara penduduk laki-laki dan penduduk perempuan pada suatu wilayah dan waktu tertentu, Biasanya dinyatakan dengan banyaknya penduduk laki-laki untuk 100 penduduk perempuan,

*population to females population in a given area and time, usually expressed as the number of males for every 100 females,*

6. Distribusi penduduk adalah pola persebaran penduduk di suatu wilayah, baik berdasarkan batas-batas geografis maupun berdasarkan batas-batas administrasi pemerintahan,

6. *Population distribution is the pattern of population distribution in an area, either by geographic boundaries or by government administrative boundaries,*

7. Komposisi penduduk adalah pola persebaran penduduk menurut karakteristiknya, contoh: penduduk menurut kelompok umur, penduduk menurut jenis kelamin

7. *Population composition is the pattern of population distribution by its characteristics, example: population by age group, population by sex*

8. Rumah tangga adalah seseorang atau sekelompok orang yang mendiami sebagian atau seluruh bangunan fisik/sensus dan biasanya tinggal bersama serta pengelolaan makan dari satu dapur, Yang dimaksud makan dari satu dapur adalah jika pengurusan kebutuhan sehari-harinya dikelola bersama-sama menjadi satu,

8. *Household is an individual or group of people living in a physical/census building unit or part of it and usually commit on a common provision for food and other essentials of living, Common provision for food means one organising daily needs for all of household members,*

9. Anggota rumah tangga adalah semua orang yang biasanya bertempat tinggal di suatu rumah tangga, baik yang berada di rumah pada waktu pencacahan maupun yang sementara tidak

9. *Household member are those who usually lives in a household regardless of their location at the time of enumeration,*

ada,

- |                                                                                                                                                                                                                                                                                                                     |                                                                                                                                                                                                                                                             |
|---------------------------------------------------------------------------------------------------------------------------------------------------------------------------------------------------------------------------------------------------------------------------------------------------------------------|-------------------------------------------------------------------------------------------------------------------------------------------------------------------------------------------------------------------------------------------------------------|
| <p>10. Rata-rata anggota rumah tangga adalah angka yang menunjukkan rata-rata jumlah anggota rumah tangga per rumah tangga,</p>                                                                                                                                                                                     | <p>10. <i>Average household size is the average number of household members per household,</i></p>                                                                                                                                                          |
| <p>11. Istilah migrasi seumur hidup disebut bila provinsi tempat tinggal seseorang pada saat pencacahan berbeda dengan provinsi tempat lahirnya,</p>                                                                                                                                                                | <p>11. <i>Lifetime migration terminology if someone's province of residence at the time of enumeration was different from his/her province of birthplace,</i></p>                                                                                           |
| <p>12. Istilah migrasi risen disebut bila provinsi tempat tinggal seseorang pada saat pencacahan berbeda dengan provinsi tempat tinggalnya 5 tahun yang lalu,</p>                                                                                                                                                   | <p>12. <i>Recent migration terminology if someone's province of residence at the time of enumeration was different from his/her province of residence 5 years ago,</i></p>                                                                                  |
| <p>13. Penduduk usia kerja adalah penduduk yang berumur 15 tahun ke atas,</p>                                                                                                                                                                                                                                       | <p>13. <i>Working age population is persons of 15 years and over,</i></p>                                                                                                                                                                                   |
| <p>14. Angkatan kerja adalah penduduk usia kerja (15 tahun ke atas) yang bekerja, punya pekerjaan namun sementara tidak bekerja, dan pengangguran,</p>                                                                                                                                                              | <p>14. <i>Labor force or economically active are persons of 15 years and over, who in the previous week were working, temporarily absent from work but having jobs, and unemployment,</i></p>                                                               |
| <p>15. Bekerja adalah kegiatan ekonomi yang dilakukan oleh seseorang dengan maksud memperoleh atau membantu memperoleh pendapatan atau keuntungan dan lamanya bekerja paling sedikit 1 jam secara terus menerus dalam seminggu yang lalu (termasuk pekerja keluarga tanpa upah yang membantu dalam suatu usaha/</p> | <p>15. <i>Working is economic activity conducted by a person and intended to earn income by doing work or helping to do work at least one hour continuously during the reference week (including unpaid family worker/s for any economic activity),</i></p> |

kegiatan ekonomi),

16. Jumlah jam kerja seluruhnya adalah jumlah jam kerja yang digunakan untuk bekerja (tidak termasuk jam kerja istirahat resmi dan jam kerja yang digunakan untuk hal-hal di luar pekerjaan),
  17. Lapangan usaha adalah bidang kegiatan dari pekerjaan/tempat bekerja di mana seseorang bekerja, Klasifikasi lapangan usaha mengikuti Klasifikasi Baku Lapangan Usaha Indonesia (KBLI) dalam 1 digit,
  18. Status pekerjaan adalah kedudukan seseorang dalam unit usaha/kegiatan dalam melakukan pekerjaan,
  19. Berusaha sendiri tanpa dibantu orang lain adalah bekerja atau berusaha dengan menanggung risiko secara ekonomis, yaitu dengan tidak kembalinya ongkos produksi yang telah dikeluarkan dalam rangka usahanya tersebut, serta tidak menggunakan pekerja dibayar maupun pekerja tak dibayar, termasuk yang sifat pekerjaannya memerlukan teknologi atau keahlian khusus,
  20. Berusaha dibantu buruh tidak tetap/buruh tidak dibayar adalah bekerja atau berusaha atas risiko sendiri, dan menggunakan buruh/pekerja tak dibayar dan
16. *Total working hours is the total hours spent by an employee to perform all jobs (excluding the time used for other activities which are not classified as work),*
  17. *Industry is field of a person's activity or establishment, The classification of industries follows the Indonesia Standard Industrial Classification (KBLI) in one digit,*
  18. *Employment status is the status of a person at his place of work or establishment where he was employed,*
  19. *Own-account worker is a person who works at his own risk without assisted by paid per mount worker or unpaid worker include technical job or skill job,*
  20. *Employer assisted by temporary workers/unpaid worker is a person who works at his own risk and assisted by temporary worker/unpaid worker,*

atau buruh/pekerja tidak tetap,

21. Berusaha dibantu buruh tetap/buruh dibayar adalah berusaha atas risiko sendiri dan mempekerjakan paling sedikit satu orang buruh/pekerja tetap yang dibayar,
21. *Employer assisted by permanent workers/paid workers is a person who does his business at her/his own risk at least one assisted by paid permanent worker,*
22. Buruh/karyawan/pegawai adalah seseorang yang bekerja pada orang lain atau instansi/kantor/ perusahaan secara tetap dengan menerima upah/gaji baik berupa uang maupun barang, Buruh yang tidak mempunyai majikan tetap, tidak digolongkan sebagai buruh/karyawan, tetapi sebagai pekerja bebas, Seseorang dianggap memiliki majikan tetap jika memiliki 1 (satu) majikan (orang/rumah tangga) yang sama dalam sebulan terakhir, khusus pada sektor bangunan batasannya tiga bulan, Apabila majikannya instansi/lembaga, boleh lebih dari satu,
22. *Employee is a person who work permanently for other people or institution/office/ company and gains some money/cash or goods as wage/salary, Labor who have no permanent employer is not categorized as a laborer/ worker/ employee but casual worker, A laborers in general is considered to have a permanent employer if he has the same employer during the past month, particularly for building construction sector is 3 months, If the employer is an institution, more than 1 (one) employer is allowed,*
23. Pekerja bebas adalah seseorang yang bekerja pada orang lain/ majikan/institusi yang tidak tetap (lebih dari 1 majikan dalam sebulan terakhir) di usaha pertanian baik berupa usaha rumah tangga maupun bukan usaha rumah tangga, ataupun di nonpertanian atas dasar balas jasa dengan menerima upah atau imbalan baik berupa uang maupun barang, dan baik dengan
23. *Casual employee is a person who does not work permanently for other people/employer/ institution (more than 1 employer during the last 1 month) in agricultural sector, either home industry or not home industry, or in non-agricultural sector based on remuneration paid with money or goods, and based on daily or contact payment system,*

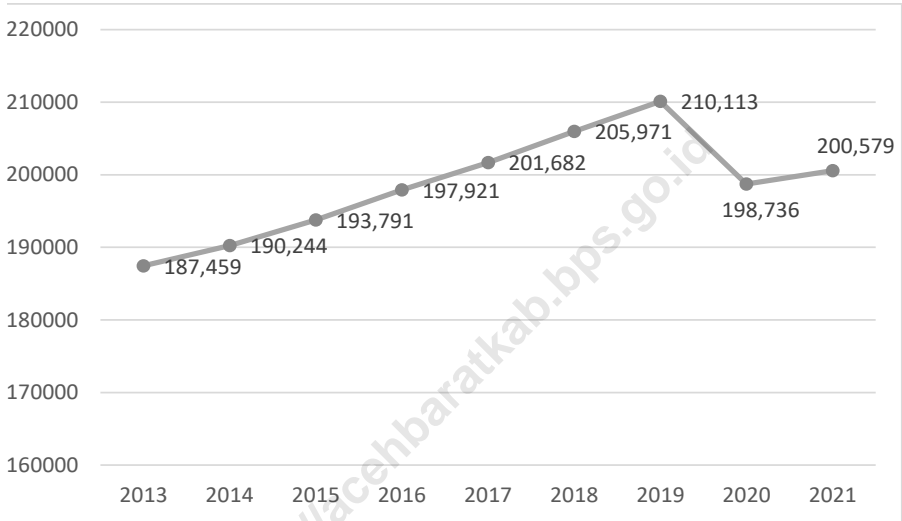
sistem pembayaran harian maupun borongan

24. Pekerja tak dibayar adalah seseorang yang bekerja membantu usaha untuk memperoleh penghasilan/keuntungan yang dilakukan oleh salah seorang anggota rumah tangga atau bukan anggota rumah tangga tanpa mendapat upah/gaji baik berupa uang maupun barang,

24. *Unpaid worker is a person who intended to work without pay, either with money or good, in an establishment run by other members of the family, relative or neighbour,*

<https://acehbaratkab.bps.go.id>

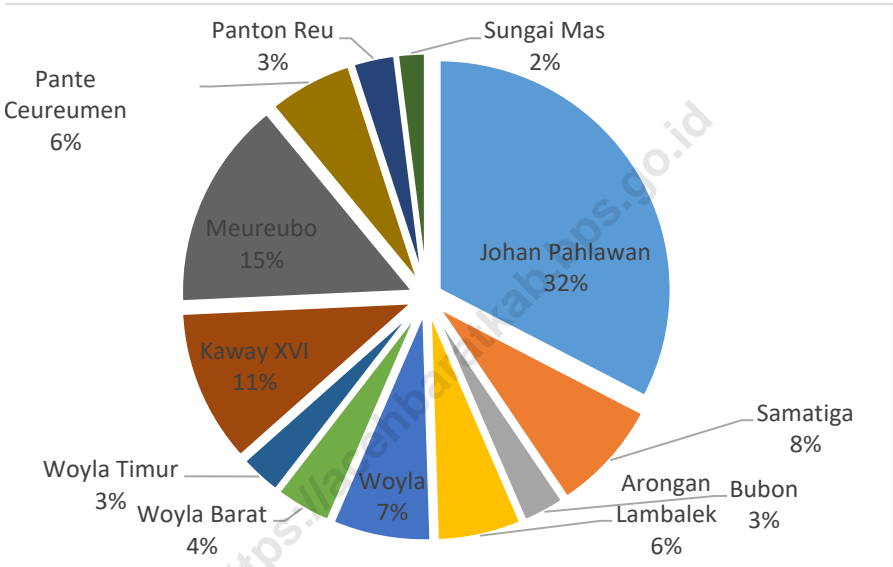
**Gambar 3.1** Jumlah Penduduk di Kabupaten Aceh Barat, 2013-2021  
**Figures 3.1** The Number of Population in Aceh Barat Regency, 2013-2021



Sumber/Source : BPS, Statistik Indonesia/BPS-Statistics Indonesia

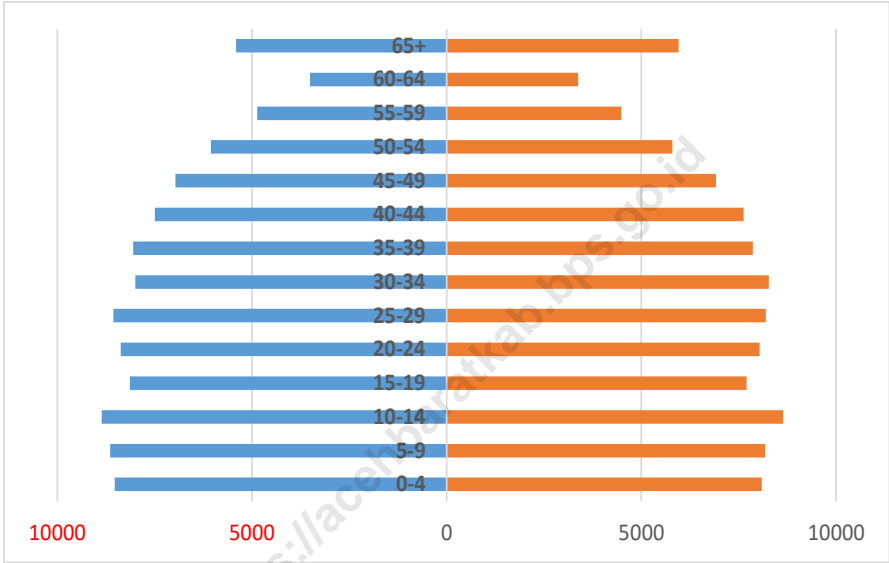
**Gambar 3.2**  
**Figures**

**Jumlah Penduduk Menurut Kecamatan di Kabupaten Aceh Barat, 2021**  
**The Number of Population by Sub Districts in Aceh Barat Regency, 2021**



Sumber/Source : Hasil Proyeksi Interim 2021/ 2021 Interim Projection Results

**Gambar 3.3** Piramida Penduduk Kabupaten Aceh Barat, 2021  
**Figures 3.3** *Pyramide of Population Aceh Barat Regency, 2021*



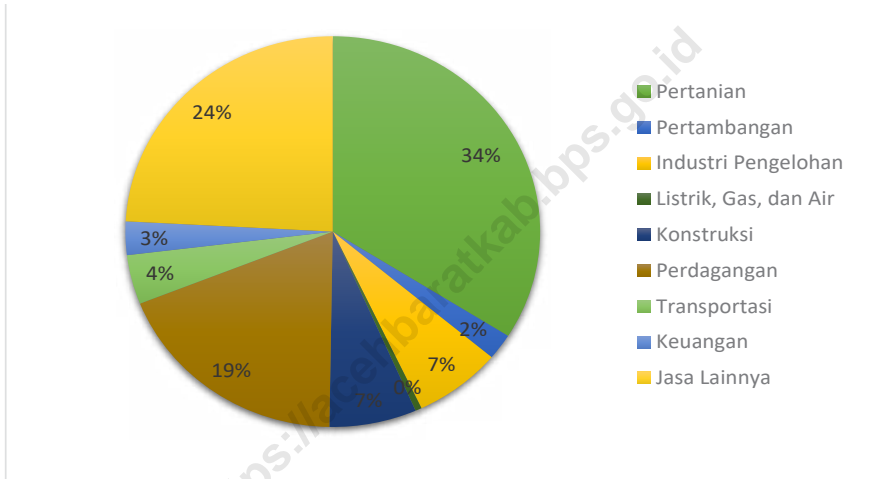
Sumber/Source : Hasil Proyeksi Interim 2021/ 2021 Interim Projection Results



**Gambar 3.4**  
**Figures**

**Jumlah Penduduk Berumur 15 Tahun Ke Atas yang Bekerja Selama Seminggu yang Lalu Menurut Lapangan Pekerjaan Utama dan Jenis Kelamin di Kabupaten Aceh Barat, 2021**

*Population Aged 15 Years and Over Who Worked During the Previous Week by Main Industry and Sex in Aceh Barat Regency, 2021*



Sumber/Source : Survei Angkatan Kerja Nasional Agustus/ August National Labor Force Survey

### 3.1 PENDUDUK POPULATION

**Tabel 3.1.1** Penduduk, Laju Pertumbuhan Penduduk, Distribusi Persentase Penduduk, Kepadatan Penduduk, Rasio Jenis Kelamin Penduduk Menurut Kecamatan di Kabupaten Aceh Barat, 2021  
*Population, Population Growth Rate, Percentage Distribution of Population, Population Density, and Population Sex Ratio by Sub District in Aceh Barat Regency, 2021*

Kecamatan Subdistrict	Penduduk Population 2021	Laju Pertumbuhan Penduduk Annual Population Growth Rate (%) 2020-2021
(1)	(2)	(3)
1 Johan Pahlawan	65 289	0,98
2 Samatiga	15 840	1,16
3 Bubon	6 817	0,00
4 Arongan Lambalek	11 954	0,69
5 Woyla	13 677	0,74
6 Woyla Barat	7 908	0,90
7 Woyla Timur	5 233	1,70
8 Kaway XVI	21 387	0,80
9 Meureubo	30 315	0,82
10 Pante Ceureumen	11 246	1,00
11 Panton Reu	6 656	1,05
12 Sungai Mas	4 257	1,62
<b>Aceh Barat</b>	<b>200 579</b>	<b>0,92</b>

Lanjutan Tabel 3.1.1/ *Continued Table 3.1.1*

Kecamatan Subdistrict		Persentase Penduduk Percentage of Total Population 2021	Kepadatan Penduduk per km <sup>2</sup> Population Density per sq.km 2021
(1)		(4)	(5)
1	Johan Pahlawan	33	113
2	Samatiga	8	112
3	Bubon	3	53
4	Arongan Lambalek	6	92
5	Woyla	7	55
6	Woyla Barat	4	64
7	Woyla Timur	3	39
8	Kaway XVI	11	42
9	Meureubo	15	269
10	Pante Ceureumen	6	23
11	Panton Reu	3	80
12	Sungai Mas	2	5
<b>Aceh Barat</b>		<b>100</b>	<b>69</b>

Lanjutan Tabel 3.1.1/ *Continued Table 3.1.1*

<b>Kecamatan Subdistrict</b>	<b>Rasio Jenis Kelamin Population Sex Ratio 2021</b>	<b>Ratio Ketergantungan Dependency Ratio 2021</b>
(1)	(6)	(7)
1 Johan Pahlawan	102	47,8
2 Samatiga	102	46,3
3 Bubon	100	42,5
4 Arongan Lambalek	104	43,7
5 Woyla	100	40,6
6 Woyla Barat	102	40,3
7 Woyla Timur	101	40,1
8 Kaway XVI	100	46,1
9 Meureubo	105	46,1
10 Pante Ceureumen	103	42,2
11 Pantou Reu	104	41,5
12 Sungai Mas	106	39,1
<b>Aceh Barat</b>	<b>102</b>	<b>45,1</b>

Sumber/Source: Hasil Proyeksi Interim 2021 / 2021 Interim Projection Results

**Tabel**  
**Table** 3.1.2

**Jumlah Penduduk Menurut Kelompok Umur dan Jenis Kelamin di Kabupaten Aceh Barat, 2021**  
**Population by Age Group and Sex in Aceh Barat Regency, 2021**

Kelompok Umur Age Group	Jenis Kelamin Gender		Jumlah Total
	Laki-Laki Male	Perempuan Female	
(1)	(2)	(3)	(4)
0 - 4	8 525	8 095	16 620
5 - 9	8 642	8 174	16 816
10 - 14	8 859	8 641	17 500
15 - 19	8 132	7 699	15 831
20 - 24	8 374	8 033	16 407
25 - 29	8 557	8 198	16 755
30 - 34	7 999	8 276	16 275
35 - 39	8 051	7 861	15 912
40 - 44	7 496	7 626	15 122
45 - 49	6 964	6 918	13 882
50 - 54	6 059	5 798	11 857
55 - 59	4 863	4 485	9 348
60 - 64	3 510	3 376	6 886
65+	5 412	5 956	11 368
<b>Jumlah Total</b>	<b>101 443</b>	<b>99 136</b>	<b>200 579</b>

Sumber/Source: Hasil Proyeksi Interim 2021 / 2021 Interim Projection Results

**Tabel 3.1.3** Jumlah Penduduk Menurut Kecamatan di Kabupaten Aceh Barat, 2020 dan 2021  
**Table 3.1.3** Population By Sub Districts In Aceh Barat Regency, 2020 and 2021

	Kecamatan Subdistrict	Jenis Kelamin Gender			
		2020		2021	
		Laki-Laki Male	Perempuan Female	Laki-Laki Male	Perempuan Female
(1)	(2)	(3)	(4)	(5)	
1	Johan Pahlawan	32 603	32 043	32 922	32 367
2	Samatiga	7 909	7 747	8 006	7 834
3	Bubon	3 409	3 408	3 409	3 408
4	Arongan Lambalek	6 058	5 813	6 099	5 855
5	Woyla	6 792	6 784	6 848	6 829
6	Woyla Barat	3 952	3 885	3 988	3 920
7	Woyla Timur	2 583	2 561	2 627	2 606
8	Kaway XVI	10 634	10 582	10 706	10 681
9	Meureubo	15 426	14 640	15 562	14 753
10	Pante Ceureumen	5 624	5 509	5 693	5 553
11	Panton Reu	3 352	3 234	3 392	3 264
12	Sungai Mas	2 150	2 038	2 191	2 066
	<b>Aceh Barat</b>	<b>100 492</b>	<b>98 244</b>	<b>101 443</b>	<b>99 136</b>

Sumber/Source: BPS Kabupaten Aceh Barat/Statistics of Aceh Barat Regency

**Tabel 3.1.4** Jumlah Penduduk Laki-Laki Menurut Kecamatan Dan Kelompok Usia Sekolah Di Kabupaten Aceh Barat , 2021  
*The Number of Male Population by Sub Districts and Schooling Age Groups in Aceh Barat Regency, 2021*

Kecamatan Sub Districts	Kelompok Usia Sekolah School Age Groups			Jumlah Total
	7-12 th	13-15 th	16-18 th	
(1)	(2)	(3)	(4)	(5)
Johan Pahlawan	...	...	...	...
Samatiga	...	...	...	...
Bubon	...	...	...	...
Arongan Lambalek	...	...	...	...
Woyla	...	...	...	...
Woyla Barat	...	...	...	...
Woyla Timur	...	...	...	...
Kaway XVI	...	...	...	...
Meureubo	...	...	...	...
Pante Ceureumen	...	...	...	...
Panton Reu	...	...	...	...
Sungai Mas	...	...	...	...
<b>Jumlah Total</b>	...	...	...	...

Sumber/Source: BPS Kabupaten Aceh Barat/Statistics of Aceh Barat Regency

**Tabel** 3.1.5 **Jumlah Penduduk Perempuan Menurut Kecamatan dan Kelompok Usia Sekolah di Kabupaten Aceh Barat, 2021**  
**The Number of Male Population by Sub Districts and Schooling Age Groups in Aceh Barat Regency, 2021**

Kecamatan Sub Districts	Kelompok Usia Sekolah School Age Groups			Jumlah Total
	7-12 th	13-15 th	16-18 th	
(1)	(2)	(3)	(4)	(5)
Johan Pahlawan	...	...	...	...
Samatiga	...	...	...	...
Bubon	...	...	...	...
Arongan Lambalek	...	...	...	...
Woyla	...	...	...	...
Woyla Barat	...	...	...	...
Woyla Timur	...	...	...	...
Kaway XVI	...	...	...	...
Meureubo	...	...	...	...
Pante Ceureumen	...	...	...	...
Panton Reu	...	...	...	...
Sungai Mas	...	...	...	...
<b>Jumlah Total</b>	...	...	...	...

Sumber/Source: BPS Kabupaten Aceh Barat/Statistics of Aceh Barat Regency



**Tabel**  
**Table** 3.1.6

**Jumlah Penyandang Cacat Dalam Kabupaten Aceh Barat Menurut Kecamatan, 2021**  
*The Number of Physical Defect by Sub Districts in Aceh Barat Regency, 2021*

Kecamatan <i>Sub Districts</i>	Jenis Kecacatan <i>Physical Defect</i>					Jumlah <i>Total</i>
	Tuna Netra <i>Blind</i>	Tuna Rungu- Wicara <i>Deaf-Dumb</i>	Tuna Grahita <i>Mental Disorder</i>	Cacat Ganda <i>Double Difable</i>	Tuna Daksa	
(1)	(2)	(3)	(4)	(5)	(5)	(6)
Johan Pahlawan	7	1	-	25	138	171
Samatiga	19	7	6	5	84	121
Bubon	7	15	2	10	43	77
Arongan Lambalek	11	11	4	8	108	142
Woyla	26	-	-	9	46	81
Woyla Barat	3	1	-	1	24	29
Woyla Timur	6	13	-	-	35	54
Kaway XVI	18	21	14	14	115	182
Meureubo	44	15	27	2	112	200
Pante Ceureumen	12	2	-	5	67	86
Panton Reu	23	2	8	8	45	86
Sungai Mas	6	2	-	-	32	40
<b>Jumlah Total</b>	<b>2021</b>	<b>182</b>	<b>90</b>	<b>61</b>	<b>87</b>	<b>849</b>
	<b>2020</b>	<b>178</b>	<b>110</b>	<b>85</b>	<b>113</b>	<b>1 328</b>

Sumber/Source: Dinas Sosial Kabupaten Aceh Barat/Sosial Services of Aceh Barat Regency

**Tabel 3.1.7** Jumlah Penyandang Masalah Sosial Dalam Kabupaten Aceh Barat Menurut Kecamatan, 2021  
*The Number of Person With Social Problem by Sub Districts in Aceh Barat Regency, 2021*

Kecamatan Sub Districts	Jenis Masalah Sosial Person With Social Problem				Jumlah Total	
	Fakir-miskin Poor	Yatim Piatu Orphaned	Lanjut Usia Old	Gelandangan Homeless		
(1)	(2)	(3)	(4)	(5)	(6)	
Johan Pahlawan	23 274	-	1 109	4	24 387	
Samatiga	11 076	-	825	-	11 901	
Bubon	6 916	-	366	-	7 282	
Arongan Lambalek	13 759	-	790	-	14 549	
Woyla	16 887	-	1 969	-	18 856	
Woyla Barat	8 813	-	523	-	9 336	
Woyla Timur	6 572	-	355	-	6 927	
Kaway XVI	22 376	-	1 780	-	24 156	
Meureubo	19 344	-	1 152	-	20 496	
Pante Ceureumen	14 408	-	925	-	15 333	
Panton Reu	8 888	-	566	-	9 454	
Sungai Mas	3 646	-	270	-	3 916	
<b>Jumlah Total</b>	<b>2021</b>	<b>155 959</b>	<b>-</b>	<b>10 630</b>	<b>4</b>	<b>166 593</b>
	<b>2020</b>	<b>22 285</b>	<b>-</b>	<b>10 620</b>	<b>-</b>	<b>32 902</b>

Sumber/Source: Dinas Sosial Kabupaten Aceh Barat/Social Services of Aceh Barat Regency

### 3.2 KETENAGAKERJAAN EMPLOYMENT

**Tabel 3.2.1** Jumlah Penduduk Berumur 15 Tahun Keatas Menurut Jenis Kegiatan Selama Seminggu yang Lalu dan Jenis Kelamin di Kabupaten Aceh Barat, 2021  
*Population Aged 15 Years and Over by Type of Activity During The Previous Week and Sex in Aceh Barat Regency, 2021*

Kegiatan Utama <i>Main Activity</i>	Jenis Kelamin <i>Sex</i>		Jumlah <i>Total</i>
	Laki-laki <i>Male</i>	Perempuan <i>Female</i>	
(1)	(2)	(3)	(4)
Angkatan Kerja/ <i>Economically Active</i>	<b>63580</b>	<b>31987</b>	<b>95567</b>
Bekerja/ <i>Working</i>	59288	29502	88790
Pengangguran Terbuka/ <i>Unemployment</i>	4292	2485	6777
Bukan Angkatan Kerja <i>Economically Inactive</i>	<b>17274</b>	<b>46317</b>	<b>63591</b>
Sekolah/ <i>Attending School</i>	7158	7428	14586
Mengurus Rumah Tangga/ <i>Housekeeping</i>	3977	34854	38831
Lainnya/ <i>Others</i>	6139	4035	10174
<b>Jumlah Total</b>	<b>80854</b>	<b>78304</b>	<b>159158</b>
Tingkat Partisipasi Angkatan Kerja (%) <i>Economically Active Participation Rate (%)</i>	78.64	40.85	60.05
Tingkat Kesempatan Kerja (%) <i>opportunity Participation Rate (%)</i>	93.25	92.23	92.91
Tingkat Pengangguran (%) <i>Unemployment Rate (%)</i>	6.75	7.77	7.09

Sumber/Source: Survei Angkatan Kerja Nasional Agustus/August National Labor Force Survey

**Tabel 3.2.2** Jumlah Penduduk Berumur 15 Tahun Ke Atas Menurut Pendidikan Tertinggi yang Ditamatkan dan Jenis Kegiatan Selama Seminggu yang Lalu di Kabupaten Aceh Barat, 2021  
*Population Aged 15 Years and Over by Educational Attainment and Type of Activity During The Previous Week in Aceh Barat Regency, 2021*

Pendidikan Tertinggi yang Ditamatkan <i>Educational Attainment</i>	Angkatan Kerja <i>Economically Active</i>		Jumlah Total	Bukan Angkatan Kerja <i>Economically Inactive</i>
	Bekerja <i>Working</i>	Pengangguran Terbuka <i>Unemployment</i>		
(1)	(2)	(3)	(4)	(5)
Tidak/Belum Pernah Sekolah <i>No Schooling</i>	...	...	...	...
Tidak/Belum Tamat SD <i>Not Yet Completed Primary School</i>	5 660	-	5 660	6 805
Sekolah Dasar/Primary School	15 966	953	16 919	11 927
Sekolah Menengah Pertama/ Junior High School	15 822	869	17 273	17 273
Sekolah Menengah Atas/Senior High School	26 575	2 009	18 040	18 040
Sekolah Menengah Atas Kejuruan/Vocational/Senior High School	5 023	804	4 731	4 731
Diploma I/II/III/Akademi Diploma I/II/III/Academy	2 691	453	1 555	1 555
Universitas/University	17 053	1 689	3 260	3 260
<b>Jumlah Total</b>	88 790	6 777	63 591	63 591

Sumber/Source: Survei Angkatan Kerja Nasional Agustus/ August National Labor Force Survey

Catatan/Note : (...) data tidak tersedia

**Tabel**  
**Table** 3.2.3

**Jumlah Penduduk Berumur 15 Tahun Ke Atas yang Bekerja Selama Seminggu yang Lalu Menurut Status Pekerjaan Utama dan Jenis Kelamin di Kabupaten Aceh Barat, 2021**  
*Population Aged 15 Years and Over Who Worked During the Previous Week by Main Employment Status and Sex in Aceh Barat Regency, 2021*

Status Pekerjaan Utama <i>Main Employment Status</i>	Jenis Kelamin <i>Sex</i>		Jumlah <i>Total</i>
	Laki-Laki <i>Male</i>	Perempuan <i>Female</i>	
(1)	(2)	(3)	(4)
Berusaha sendiri <i>Own account worker</i>	13 763	8 630	22 393
Berusaha dibantu buruh tidak tetap/buruh tak dibayar <i>Employer assisted by temporary worker/unpaid worker</i>	7 010	2 529	9 539
Berusaha dibantu buruh tetap/buruh dibayar <i>Employer assisted by permanent worker/paid worker</i>	1 698	315	2 013
Buruh/Karyawan/Pegawai <i>Regular employee</i>	26 268	11 908	38 176
Pekerja bebas <i>Casual employee</i>	8 404	1 086	9 490
Pekerja keluarga/tak dibayar <i>Family worker/unpaid worker</i>	2 145	5 034	7 179
<b>Jumlah <i>Total</i></b>	<b>59 288</b>	<b>29 502</b>	<b>88 790</b>

Sumber/Source: Survei Angkatan Kerja Nasional Agustus/ August National Labor Force Survey

**Tabel 3.2.4** Jumlah Penduduk Berumur 15 Tahun Ke Atas yang Bekerja Selama Seminggu yang Lalu Menurut Lapangan Pekerjaan Utama dan Jenis Kelamin di Kabupaten Aceh Barat, 2021  
*Population Aged 15 Years and Over Who Worked During the Previous Week by Main Industry and Sex in Aceh Barat Regency, 2021*

Lapangan Pekerjaan Utama <sup>1</sup> Main Industry <sup>1</sup>	Jenis Kelamin Sex		Jumlah Total
	Laki-Laki Male	Perempuan Female	
(1)	(2)	(3)	(4)
1	23 873	6 284	30 157
2	1 835	72	1 907
3	2 939	3 143	6 082
4	441	-	441
5	6 040	-	6 040
6	9 115	7 517	16 632
7	3 624	-	3 624
8	1 856	598	2 454
9	9 565	11 888	21 453
<b>Jumlah Total</b>	<b>59 288</b>	<b>29 502</b>	<b>88 790</b>

Keterangan/Note: <sup>1</sup> Pertanian, Kehutanan, Perburuan, dan Perikanan/Agriculture, Forestry, Hunting, and Fisheries

2 Pertambangan dan Penggalian/Mining and Quarrying

3 Industri Pengolahan/Manufacturing Industry

4 Listrik, Gas, dan Air/Electricity, Gas, and Water

5 Bangunan/Construction

6 Perdagangan Besar, Eceran, Rumah Makan, dan Hotel/Wholesale Trade, Retail Trade, Restaurants, and Hotels

7 Angkutan, Pergudangan, dan Komunikasi/Transportation, Warehousing, and Communication

8 Keuangan, Asuransi, Usaha Persewaan Bangunan, Tanah, dan Jasa Perusahaan/Financial, Insurance, Real Estate, and Business Services and Business

Service

9 Jasa Kemasyarakatan, Sosial, dan Perorangan/Community, Social, and Personal Services

Sumber/Source: Survei Angkatan Kerja Nasional Agustus/ August National Labor Force Survey

**Tabel**  
**Table** 3.2.5

**Jumlah Penduduk Berumur 15 Tahun Keatas yang Bekerja Selama Seminggu yang Lalu Menurut Kelompok Umur dan Jenis Kelamin di Kabupaten Aceh Barat, 2021**  
*Population Aged 15 Years and Over Who Worked During the Previous Week by Age Group and Sex in Aceh Barat Regency, 2021*

Kelompok Umur Age Group	Jenis Kelamin Sex		Jumlah Total
	Laki-Laki Male	Perempuan Female	
(1)	(2)	(3)	(4)
15–19	1 141	525	1 666
20–24	5 006	3 272	8 278
25-29	7 441	2 919	10 360
30-34	9 019	4 429	13 448
35-39	8 780	3 433	12 213
40-44	7 887	4 220	12 107
45-49	6 914	3 686	10 600
50-54	5 357	2 457	7 814
55-59	3 648	2 452	6 100
60+	4 095	2 109	6 204
<b>Jumlah Total</b>	<b>59 288</b>	<b>29 502</b>	<b>88 790</b>

Sumber/Source: Survei Angkatan Kerja Nasional Agustus/ August National Labor Force Survey

**Tabel 3.2.6** Jumlah Pencari Kerja Terdaftar Menurut Tingkat Pendidikan Tertinggi yang Ditamatkan dan Jenis Kelamin di Kabupaten Aceh Barat, 2021  
*Number Of Registered Job Applicants By Educational Attainment And Sex In Aceh Barat Regency, 2021*

Pendidikan Tertinggi yang Ditamatkan <i>Educational Attainment</i>	Jenis Kelamin <i>Sex</i>		Jumlah <i>Total</i>
	Laki-Laki <i>Male</i>	Perempuan <i>Female</i>	
(1)	(2)	(3)	(4)
Tidak/Belum Pernah Sekolah <i>No Schooling</i>	-	-	-
Tidak/Belum Tamat SD <i>Not Yet Completed Primary School</i>	-	-	-
Sekolah Dasar/ <i>Primary School</i>	-	-	-
Sekolah Menengah Pertama <i>Junior High School</i>	-	-	-
Sekolah Menengah Atas <i>Senior High School</i>	19	-	19
Sekolah Menengah Atas Kejuruan <i>Vocational Senior High School*</i>	5	1	6
Diploma I/II/III/Akademi <i>Diploma I/II/III/Academy</i>	2	1	3
Universitas/ <i>University</i>	5	6	11
<b>Jumlah Total</b>	<b>31</b>	<b>8</b>	<b>39</b>

Sumber/Source: Dinas Transmigrasi dan Tenaga Kerja Kabupaten Aceh Barat/*Transmigration and Labour Services of Aceh Barat Regency*



**Tabel**  
**Table** 3.2.7

**Jumlah Perusahaan dan Buruh Menurut Lapangan Usaha di Kabupaten Aceh Barat, 2020 - 2021**  
**The Number of Companies and Labours by Field of Workers in Aceh Barat Regency, 2020 - 2021**

Lapangan Usaha <i>Field of Workers</i>	Jumlah Perusahaan <i>Number of Companies</i>		Jumlah Buruh <i>Number of Labours</i>	
	2020	2021	2020	2021
(1)	(2)	(3)	(4)	(5)
Pertanian/ <i>Agriculture</i>	7	7	2 576	2 159
Pertambangan / <i>Mining</i>	3	3	1 373	1 436
Industri / <i>Manufacturi Industry</i>	6	6	97	97
Litrik / <i>Electricity</i>	-	-	-	-
Bangunan/ <i>Construction</i>	1	1	9	9
Perdagangan/ <i>Trade</i>	32	32	696	696
Pengangkutan / <i>Transportation</i>	-	-	-	-
Keuangan/ <i>Finance</i>	10	10	438	438
Jasa-Jasa/ <i>Services</i>	42	42	1 310	1 310
<b>Pertanian/<i>Agriculture</i></b>	<b>101</b>	<b>101</b>	<b>6 499</b>	<b>6 145</b>

Sumber/Source: Dinas Transmigrasi dan Tenaga Kerja Kabupaten Aceh Barat/*Transmigration and Labour Services of Aceh Barat Regency*

**Tabel 3.2.8** Pencari Kerja Terdaftar, Lowongan Kerja Terdaftar dan Penempatan/pemenuhan Tenaga Kerja Menurut Kecamatan dan Jenis Kelamin di Kabupaten Aceh Barat, 2021  
*Number of Registered Job Applicants, Registered Job Vacancies, and Placement of Workers by Sub District/Municipality and sex in Aceh Barat Regency, 2021*

Kecamatan Sub Districts	Pencari Kerja Terdaftar Registered Job Applicants		
	Laki-Laki Male	Perempuan Female	Jumlah Total
(1)	(2)	(3)	(4)
Johan Pahlawan	12	3	15
Samatiga	2	-	2
Bubon	-	-	-
Arongan Lambalek	4	-	4
Woyla	1	-	1
Woyla Barat	-	1	1
Woyla Timur	-	-	-
Kaway XVI	7	1	8
Meureubo	4	3	7
Pante Ceureumen	1	-	1
Panton Reu	-	-	-
Sungai Mas	-	-	-
<b>Jumlah Total</b>	<b>31</b>	<b>8</b>	<b>39</b>

Lanjutan Tabel 3.2.8/*Continued Table 3.2.8*

Kecamatan <i>Sub Districts</i>	Lowongan Kerja Terdaftar <i>Registered Job vacancies</i>		
	Laki-Laki <i>Male</i>	Perempuan <i>Female</i>	Jumlah <i>Total</i>
(1)	(5)	(6)	(7)
Johan Pahlawan	-	-	-
Samatiga	-	-	-
Bubon	-	-	-
Arongan Lambalek	-	-	-
Woyla	-	-	-
Woyla Barat	-	-	-
Woyla Timur	-	-	-
Kaway XVI	-	-	-
Meureubo	-	-	-
Pante Ceureumen	-	-	-
Panton Reu	-	-	-
Sungai Mas	-	-	-
<b>Jumlah <i>Total</i></b>	-	-	-

Lanjutan Tabel 3.2.8/Continued Table 3.2.8

Kecamatan Sub Districts	Penempatan/Pemenuhan Tenaga Kerja Placement of Workers		
	Laki-Laki Male	Perempuan Female	Jumlah Total
(1)	(8)	(9)	(10)
Johan Pahlawan	1	2	3
Samatiga	-	-	-
Bubon	-	-	-
Arongan Lambalek	-	-	-
Woyla	-	-	-
Woyla Barat	-	-	-
Woyla Timur	-	-	-
Kaway XVI	1	-	1
Meureubo	-	-	-
Pante Ceureumen	-	-	-
Panton Reu	-	-	-
Sungai Mas	-	-	-
<b>Jumlah Total</b>	<b>2</b>	<b>2</b>	<b>4</b>

Sumber/Source: Dinas Transmigrasi dan Tenaga Kerja Kabupaten Aceh Barat/Transmigration and Labour Services of Aceh Barat Regency



# Sosial

Social

## BAB 4



### JUMLAH MURID YANG LULUS DI ACEH BARAT, 2021





**PENJELASAN TEKNIS**

1. Tidak/belum pernah sekolah adalah mereka yang tidak pernah atau belum pernah terdaftar dan tidak pernah atau belum pernah aktif mengikuti pendidikan di suatu jenjang pendidikan formal, Termasuk juga yang tamat/belum tamat taman kanak-kanak tetapi tidak melanjutkan ke sekolah dasar,
2. Masih bersekolah adalah mereka yang terdaftar dan aktif mengikuti pendidikan formal dan nonformal (Paket A, B, atau C), baik pendidikan dasar, menengah maupun pendidikan tinggi, Bagi mahasiswa yang sedang cuti dianggap masih bersekolah,
3. Tidak bersekolah lagi adalah mereka yang pernah terdaftar dan aktif mengikuti pendidikan di suatu jenjang pendidikan formal dan nonformal (Paket A, B, atau C), tetapi pada saat pencacahan tidak lagi terdaftar dan tidak aktif mengikuti pendidikan,
4. Tamat sekolah adalah menyelesaikan pelajaran yang ditandai dengan lulus ujian akhir pada kelas atau tingkat terakhir suatu jenjang pendidikan di sekolah negeri maupun swasta dengan mendapatkan tanda tamat belajar/ijazah, Seseorang yang belum mengikuti pelajaran

**TECHNICAL NOTES**

1. *Not/never attending school is someone who has never attended or never been registered in a formal education, such as primary, secondary, and tertiary education, Those who just completed kindergarten are considered as never attended school,*
2. *Attending school is someone who is currently attending primary, secondary, or tertiary education, including package A, package B, or package C, College student who postpones his/her study is considered as attending school,*
3. *Not attending school anymore is someone who had enrolled and participated in formal and non-formal education in the past including package A, package B, or package C, but currently does not attend school,*
4. *Completed particular level of education is someone who has completed particular level of education in private or public school and accepting graduation certificate, Someone who has never attended the highest grade but passed the final exam is considered*

- pada kelas tertinggi tetapi telah mengikuti ujian akhir dan lulus dianggap tamat sekolah,
- as completed particular level of education,
5. Dapat membaca dan menulis artinya dapat membaca dan menulis kata-kata/kalimat sederhana dengan suatu aksara tertentu,
 

5. *Able to read and write is the ability to read and write at least a simple sentence in any letter of alphabets,*
  6. Jalur Pendidikan di Indonesia terdiri atas 1) pendidikan formal, 2) pendidikan nonformal, dan 3) pendidikan informal yang ketiganya dapat saling melengkapi dan memperkaya (Undang-Undang No, 20 Tahun 2014 tentang Sistem Pendidikan Nasional),
 

6. *The Education System in Indonesia consists of 1) a formal education, 2) non-formal education, and 3) informal education that all three can be complementary and enriching (Law No, 20 Year 2014 about The National Education System),*
  7. Jenjang Pendidikan Formal terdiri atas pendidikan dasar, pendidikan menengah, dan pendidikan tinggi, Jenis pendidikan yang diajarkan mencakup pendidikan umum, kejuruan, akademik, profesi, vokasi, keagamaan, dan khusus,
 

7. *The Formal Education Level consists of primary education, secondary education, and high education, The kind of education that taught consists of general education, vocational, academic, professional, religious, and specific education,*

    - a, *The Primary Education consists of Elementary School and Islamic Elementary School or other equivalent forms and Junior High School and MTs, or other equivalent forms,*
    - b, *The Secondary Education consists of the senior high school, MA, Vocational School, and Vocational Madrasah Aliyah, or other equivalent forms,*
    - c, *The High Education consists of the education level after*



Kejuruan (SMK), dan Madrasah Aliyah Kejuruan (MAK), atau bentuk lain yang sederajat,

c. Pendidikan Tinggi merupakan jenjang pendidikan setelah pendidikan menengah yang mencakup program pendidikan diploma, sarjana, magister, spesialis, dan doktor yang diselenggarakan oleh perguruan tinggi, Perguruan tinggi dapat berbentuk akademi, politeknik, sekolah tinggi, institut, atau universitas,

*the secondary education that consists of diplomas, bachelor, master, specialist, and doctoral degrees that are held by the college, The colleges can be academy, polytechnic, high school, institute, or university,*

8. Rumah Sakit adalah tempat pemeriksaan dan perawatan kesehatan, biasanya berada di bawah pengawasan dokter/tenaga medis, yang melayani penderita yang sakit untuk berobat rawat jalan atau rawat inap,

8. *Hospital is a place for health check, usually controlled/supervised by doctors/medical personnel to serve the ill patients to get outpatient or inpatient treatment services,*

9. Rumah Sakit Bersalin adalah rumah sakit khusus untuk persalinan, dilengkapi pelayanan spesialis pemeriksaan kehamilan, persalinan, rawat inap dan rawat jalan ibu dan anak yang berada di bawah pengawasan dokter spesialis kandungan,

9. *Maternity Hospital is a specialized hospital for childbirth, has specialist inspection service to pregnancy, childbirth, hospitalization and outpatient for mothers and children that is under the supervision of an obstetrician,*

10. Rumah Bersalin adalah sarana pelayanan kesehatan dengan izin sebagai rumah bersalin, dilengkapi pelayanan pemeriksaan kehamilan, persalinan serta pemeriksaan ibu dan anak yang berada di bawah

10. *Maternity House is health care facility with a license as a maternity house, equipped with prenatal care, childbirth and examination of mothers and children which is under the supervision of a senior midwife,*

pengawasan bidan senior,

11. Poliklinik adalah sarana kesehatan yang dipakai untuk pelayanan berobat jalan, biasanya berada di bawah pengawasan dokter/tenaga medis,
  12. Puskesmas (Pusat Kesehatan Masyarakat) adalah unit pelaksana teknis dinas kesehatan kabupaten/ kota yang mempunyai fungsi utama sebagai penyelenggara pelayanan kesehatan tingkat pertama, Wilayah kerja puskesmas maksimal adalah satu kecamatan dan untuk dapat menjangkau wilayah kerjanya, puskesmas mempunyai jaringan pelayanan yang meliputi unit Puskesmas Pembantu (Pustu), unit Puskesmas Keliling (Puskel), dan unit bidan desa/komunitas (Peraturan Menteri Kesehatan RI No, 75 Tahun 2015 Tentang Pusat Kesehatan Masyarakat),
  13. Apotek adalah suatu tempat tertentu yang digunakan untuk melakukan pekerjaan kefarmasian, dan penyaluran/ penjualan obat atau bahan farmasi dan perbekalan kesehatan lainnya kepada masyarakat yang dikelola oleh tenaga apoteker (Peraturan Menteri Kesehatan RI No, 1332 Tahun 2002 Tentang Perubahan Atas Peraturan Menteri Kesehatan RI No, 922/MENKES/PER/X/1993
11. *Polyclinic is a health facility in which to get outpatient services, usually under the control of doctor/ medical personnel,*
  12. *Public Health Center is technical implementation unit of regency health department that have the primary function as a first-level health care providers, The working area standard of public health center is one district and to reach their working areas, public health centers have a service network covering subsidiary of public health center, mobile public health center units, and midwife units (Regulation of the Minister of Health of Indonesia Number 75 Year 2015 about Public Health Center),*
  13. *Pharmacy is a specific place that is used for pharmaceutical jobs, and distribution/sale of drugs/ pharmaceuticals and other medical supplies to people that are administered by trained pharmacist (Regulation of the Minister of Health of Indonesia Number 1332 Year 2002 about the Changes of Regulation of the Minister of Health of Indonesia Number 922/MENKES/PER/X/1993 about Pro-vision and*

Tentang Ketentuan dan Tata Cara Pemberian Izin Apotek),

*Procedures for Administration of Licensed Pharmacies),*

14. Imunisasi adalah memasukkan kuman atau racun penyakit tertentu yang sudah dilemahkan (vaksin) ke dalam tubuh dengan cara disuntik atau diminum (diteteskan dalam mulut) dengan maksud agar terjadi kekebalan tubuh terhadap penyakit tersebut,
  15. Keluhan kesehatan adalah keadaan seseorang yang mengalami gangguan kesehatan atau kejiwaan, baik karena penyakit akut, penyakit kronis, kecelakaan, kriminal, atau hal lain,
  16. Mengobati sendiri adalah upaya oleh anggota rumah tangga/keluarga dengan melakukan pengobatan sendiri tanpa datang ke tempat fasilitas kesehatan atau memanggil dokter/petugas kesehatan ke rumahnya (misal minum obat modern, jamu, kerokan, kompres, kop, pijat) agar sembuh atau menjadi lebih ringan keluhan kesehatannya,
  17. Angka penemuan kasus tuberkulosis adalah jumlah kasus baru tuberkulosis (TB) dan kasus TB yang didiagnosis kambuh yang diobati dalam program penanggulangan TB nasional dan dilaporkan kepada WHO, dibagi dengan perkiraan WHO terhadap jumlah kasus insiden tuberkulosis
14. *Immunization is putting enervated microbe of a certain disease into human body by injection or drinking (dropping into mouth) to make the body immune to that disease,*
  15. *Health complaint is a condition where a person has health or mental problems because of acute illness, chronically illness, accident, crimes, or others,*
  16. *Self treatment is an effort of household members/family to have a health treatment by themselves without visiting health facilities or a doctor/health personnel (for instance, by taking modern medicine, herb medicine, chief with a coin, compress, cupping suction, massage) in order to recover from illness or reduce the health complaint,*
  17. *The case detection rate for all forms of tuberculosis is the number of new and replase tuberculosis cases diagnosed and treated in national tuberculosis control programmes and notified to WHO, divided by WHO's estimate of the number of incident tuberculosis cases for the same year, expressed as a*

pada tahun yang sama, dinyatakan sebagai persentase,

*percentage,*

18. Angka keberhasilan pengobatan tuberkulosis smear positive/Basil Tahan Asam (BTA) positif adalah proporsi (dinyatakan sebagai persentase) kasus TB BTA positif yang terdaftar di bawah program pengendalian TB nasional pada tahun tertentu yang dinyatakan berhasil menyelesaikan pengobatan, Dengan atau tanpa bukti bakteriologi keberhasilan ("sembuh" dan "menyelesaikan pengobatan" masing-masing),
  19. Kasus kumulatif AIDS adalah kumulatif kasus AIDS sampai dengan referensi waktu tertentu,
  20. BCG (Bacillus Calmette Guerin) merupakan vaksinasi untuk mencegah penyakit TBC, diberikan pada bayi baru lahir atau anak, dengan suntikan pada kulit pangkal lengan atas, Bekas suntikan kemudian akan membentuk tonjolan kecil jaringan parut pada kulit lengan atas, Suntikan BCG diberikan kepada anak sebanyak 1 kali,
  21. DPT (Difteri, Pertusis, Tetanus) merupakan vaksin untuk mencegah penyakit Difteri, Pertusis, dan Tetanus yang diberikan pada bayi berumur 3 bulan ke atas, dengan suntikan pada paha, diulang 1 bulan dan
18. *The treatment success rate for new pulmonary smear-positive tuberculosis cases is the proportion (expressed as a percentage) of new smear-positive tuberculosis cases registered under a national tuberculosis control programme in a given year that successfully completed treatment, With or without bacteriological evidence of succes ("cured" and "treatment completed" respectively),*
  19. *Cummulative AIDS case is cummulative AIDS cases with reference to a particular time,*
  20. *BCG (Bacillus Calmette Guerin) is a vaccine to prevent TBC disease, given to newborns or children, by injection at the base of the skin of the upper arm, Injection site will form little bumps of scar tissue in the skin of the upper arm, BCG injections given to children 1 times,*
  21. *DPT (Diphtheria, Pertussis, Tetanus) is a vaccine to prevent the diphtheria, pertussis, and tetanus disease, given to infants aged 3 months and above, with a shot in the thigh, repeated one month and two months later, so that*

- 2 bulan kemudian, sehingga suntikan imunisasi DPT lengkap pada balita berjumlah 3 kali (kadang-kadang selang waktu antar suntikan bisa lebih dari 1 bulan),
22. Luas lantai adalah luas lantai yang ditempati dan digunakan untuk keperluan sehari-hari (sebatas atap),
23. Air leding adalah sumber air yang berasal dari air yang telah melalui proses penjernihan dan penyehatan sebelum dialirkan kepada konsumen melalui instalasi berupa saluran air, Sumber air ini biasanya diusahakan oleh PAM/PDAM/BPAM, Termasuk dalam hal ini air leding yang didapat secara eceran,
24. Sumur terlindung adalah air yang berasal dari dalam tanah yang digali dan lingkaran sumur tersebut dilindungi oleh tembok paling sedikit 0,8 meter di atas tanah dan 3 meter ke bawah tanah, serta ada lantai semen sejauh 1 meter dari lingkaran sumur,
25. Status penguasaan bangunan tempat tinggal milik sendiri adalah jika tempat tinggal tersebut pada waktu pencacahan betul-betul sudah milik kepala rumah tangga atau salah seorang anggota rumah tangga, Rumah yang dibeli
- the complete DPT immunization shots at toddler totaling 3 times (sometimes the time interval between injections can be more than 1 month),*
22. *Floor area is the total area which is occupied and utilized daily,*
23. *Pipe water is a water source that comes from water that has been through a process of purification and sanitation before distribute to consumers through an instalation of water lines, This water source is usually distributed by PAM/PDAM/BPAM, This include a pipe water that sold at retail,*
24. *Protected wells is water that comes from the soil were excavated and the circumference of the well was protected by walls at least 0,8 meters above ground and 3 meters underground, and cement floor as far as 1 meter from the well circumference,*
25. *Own ownership property status is a status of dwelling occupied belongs to the head of household or one of the household member, Houses bought through bank credit or houses with leasing status were also categorized as an own*

secara angsuran melalui kredit bank atau rumah dengan status sewa beli dianggap rumah milik sendiri,

property,

26. Peristiwa tindak pidana yang dilaporkan ialah setiap peristiwa yang diterima kepolisian dari laporan masyarakat, atau peristiwa dimana pelakunya tertangkap tangan oleh kepolisian,

26. *Reported crime incidence includes all criminal cases reported and received by police office, and all crimes caught by police,*

27. Jumlah tindak pidana menggambarkan jumlah kasus tindak pidana yang terjadi pada kurun waktu tertentu,

27. *Crime total refers to the number of criminal cases occurring during a given period,*

28. Resiko penduduk terjadi tindak pidana per 100,000 penduduk

28. *Crime rate*

$$=(\text{Jumlah tindak pidana tahun } t)/(\text{Jumlah penduduk tahun } t) \times 100,000$$

$$=(\text{Number of criminal cases year } t)/(\text{Total population year } t) \times 100,000$$

Resiko penduduk terjadi tindak pidana per 100,000 penduduk mengindikasikan peluang penduduk berisiko terkena tindak pidana, Biasanya dinyatakan dalam setiap 100,000 penduduk,

*Crime rate indicates the probability of population exposed to risk of crime, expressed in every 100,000 people,*

29. Selang waktu terjadi tindak pidana tahun t

29. *Crime clock*

$$=(365 \times 24 \times 60 \times 60)/(\text{Jumlah tindak pidana tahun } t) \times (\text{detik})$$

$$=(365 \times 24 \times 60 \times 60)/(\text{Number of criminal cases year } t) \times (\text{second})$$

Selang waktu terjadi tindak pidana tahun t mengindikasikan

*Crime clock indicates the time interval of occurrence between one crime to another crime,*

selang waktu terjadinya satu tindak kejahatan dengan kejahatan yang lain,

30. Persentase penyelesaian tindak pidana

$$= (\text{Jumlah tindak pidana yang diselesaikan}) / (\text{Jumlah peristiwa tindak pidana yang dilaporkan}) \times 100\%$$

Persentase penyelesaian peristiwa tindak pidana menyatakan persentase penyelesaian tindak pidana oleh polisi, Suatu tindak pidana dinyatakan sebagai kasus yang selesai di tingkat kepolisian, apabila:

- 1, berkas perkaranya sudah siap untuk diserahkan atau telah diserahkan kepada kejaksaan;
- 2, dalam hal delik aduan, pengaduannya dicabut dalam tenggang waktu yang telah ditentukan menurut undang-undang;
- 3, telah diselesaikan oleh kepolisian berdasarkan azas *plichmatigheid* (kewajiban berdasarkan kewenangan hukum);
- 4, kasus yang dimaksud tidak termasuk kompetensi kepolisian
- 5, tersangka meninggal dunia;
- 6, kasus kadaluwarsa,

31. Bencana Alam adalah peristiwa atau serangkaian peristiwa yang

30. *Crime clearance rate*

$$= (\text{Number of cleared criminal cases}) / (\text{Number of reported criminal cases}) \times 100\%$$

*Crime clearence rate refers to percentage of crime clearance by police, A criminal case is categorized as a cleared case by police, if:*

- 1, *All documents are ready to submit or already submitted to justice court;*
- 2, *In the case of attense that warrants complaint, the complaint was withdraw within a given period state in the law;*
- 3, *The case was cleared by police based on the principle of plichmatigheid (obligation on the basis of law outhority);*
- 4, *The case was not the responsibility of police office;*
- 5, *The suspect died;*
- 6, *The case was out of date,*

31. *Natural Disaster is an event or series of events that threaten and disrupt*

mengancam dan mengganggu kehidupan / penghidupan masyarakat yang disebabkan oleh faktor alam antara lain berupa gempa bumi, tsunami, gunung meletus, banjir, kekeringan, angin topan, dan tanah longsor sehingga mengakibatkan kerugian materi maupun non-materi,

*the lives and livelihoods caused by natural factors such as: earthquake, tsunami, volcanic eruption, flood, flash flood, drought, typhoon/ cyclone, and landslide so it can lead to result in loss of material and non-material,*

32. Korban meninggal adalah orang yang dilaporkan tewas atau meninggal dunia akibat bencana,

32. *Fatality is a person reported killed or death in the wake of a disaster,*

33. Korban hilang adalah orang yang dilaporkan hilang atau tidak ditemukan atau tidak diketahui keberadaannya setelah terjadi bencana,

33. *Missing person is a person reported missing or who cannot be located or who cannot be accounted for in the wake of a disaster,*

34. Korban luka/sakit adalah orang yang mengalami luka-luka atau sakit, dalam keadaan luka ringan, luka sedang maupun luka parah/ berat, baik yang berobat jalan maupun rawat inap,

34. *Casualty is a person suffering injury or illness, in a state of light injury, moderate injury, or heavy injury, which in undergoing treatment as either an outpatient or inpatient,*

35. Rusak Berat adalah kriteria kerusakan yang mengakibatkan bangunan roboh atau sebagian besar komponen struktur rusak,

35. *Severely damaged is the criteria of damage that resulted most buildings collapsed or damaged its structural components,*

36. Rusak sedang adalah kriteria kerusakan yang mengakibatkan sebagian kecil komponen struktur rusak, dan komponen penunjang rusak namun bangunan masih tetap berdiri,

36. *Damaged is the criteria of damage that resulted defective fraction of structural components and supporting components damaged, but the building still stands,*



37. Rusak ringan adalah kriteria kerusakan yang mengakibatkan sebagian komponen struktur retak (struktur masih bisa digunakan) dan bangunan masih tetap berdiri,
38. Untuk mengukur kemiskinan, BPS menggunakan konsep kemampuan memenuhi kebutuhan dasar (basic needs approach), Dengan pendekatan ini, kemiskinan dipandang sebagai ketidakmampuan dari sisi ekonomi untuk memenuhi kebutuhan dasar makanan dan bukan makanan yang diukur dari sisi pengeluaran, Metode yang digunakan adalah menghitung Garis Kemiskinan (GK), yang terdiri dari dua komponen yaitu Garis Kemiskinan Makanan (GKM) dan Garis Kemiskinan Non-Makanan (GKNM), Penghitungan Garis Kemiskinan dilakukan secara terpisah untuk daerah perkotaan dan perdesaan,
39. Penduduk miskin adalah penduduk yang memiliki rata-rata pengeluaran per kapita per bulan di bawah Garis Kemiskinan,
40. Garis Kemiskinan Makanan (GKM) merupakan nilai pengeluaran kebutuhan minimum makanan yang disetarakan dengan 2,100 kkalori per kapita per hari, Garis Kemiskinan Non-Makanan (GKNM) adalah kebutuhan
37. *Lightly damaged is the criteria of damage that resulted partially cracked structural components, but the structure still can be used and the building still stands,*
38. *To measure poverty, BPS-Statistics Indonesia has used the concept of basic needs approach, Therefore, poverty is viewed as economic inability to fulfill food and non-food basic needs which are measured by consumption/expenditure, The method used is calculating poverty line, which consists of two components that are Food Poverty Line (FPL) and Non-Food Poverty Line (NFPL), The poverty line was calculated separately for urban and rural areas,*
39. *A person whose expenditure per capita per month is below the poverty line is considered to be poor,*
40. *The Food Poverty Line refers to the daily minimum requirement of 2,100 kcal per capita per day, The Non-Food Poverty Line refers to the minimum requirement for household necessities for clothing, education, health, and other basic*

minimum untuk perumahan, sandang, pendidikan, kesehatan, dan kebutuhan dasar lainnya,

41. Ukuran Kemiskinan

- a, Head Count Index (HCI-P0) adalah persentase penduduk miskin yang berada di bawah Garis Kemiskinan (GK)
- b, Indeks Kedalaman Kemiskinan (Poverty Gap Index-P1) merupakan ukuran rata-rata kesenjangan pengeluaran masing-masing penduduk miskin terhadap garis kemiskinan, Semakin tinggi nilai indeks, semakin jauh rata-rata pengeluaran penduduk dari garis kemiskinan,
- c, Indeks Keparahan Kemiskinan (Poverty Severity Index-P2) memberikan gambaran mengenai penyebaran pengeluaran di antara penduduk miskin, Semakin tinggi nilai indeks, semakin tinggi ketimpangan pengeluaran di antara penduduk miskin,

Foster-Greer-Thorbecke (1984) merumuskan suatu ukuran yang digunakan untuk mengukur tingkat kemiskinan sebagai berikut:

$$P_a = 1/n \sum_{(i=1)}^q [(z-y_i)/z]^a$$

dimana:

*individual needs,*

41. Poverty Measures

- a, *Head Count Index (HCI-P0) simply measures the percentage of the population that is counted as poor, often denoted by P0,*
- b, *Poverty Gap Index-P1 measures the extent to which individuals fall below the poverty line (the poverty gaps) as a proportion of the poverty line, Higher value of the index shows that the gap between average expenditure of the poor and the poverty line is wider,*
- c, *Poverty Severity Index-P2 describes inequality among the poor, This is simply a weighted sum of poverty gaps (as a proportion of the poverty line), where the weights are the proportionate poverty gaps themselves, Hence, by squaring the poverty gap index, the measure implicitly puts more weight on observations that fall well below the poverty line, Higher value of the index shows that inequality among the poor is higher,*

*Foster-Greer-Thorbecke (1984) developed poverty measures that may be written as:*

$$P_a = 1/n \sum_{(i=1)}^q [(z-y_i)/z]^a$$

$a = 0, 1, 2$

$z$  = Garis kemiskinan

$y_i$  = Rata-rata pengeluaran perkapita sebulan penduduk yang berada di bawah garis kemiskinan ( $i=1,2,\dots,q$ ),  $y_i < z$

$q$  = Banyaknya penduduk yang berada di bawah garis kemiskinan

$n$  = Jumlah penduduk

where:

$a = 0, 1, 2$

$z$  = the poverty line

$y_i$  = Average expenditure per capita per month of the poor ( $i=1,2,\dots,q$ ),  $y_i < z$

$q$  = the number of poor

$n$  = the total population

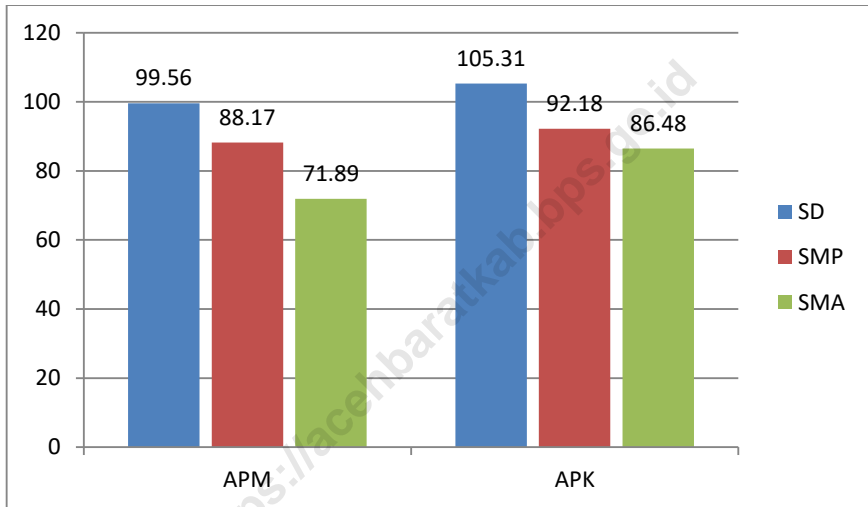
Jika  $a=0$ , diperoleh Head Count Index (P0), jika  $a=1$  diperoleh indeks kedalaman kemiskinan (Poverty Gap Index-P1) dan jika  $a=2$  disebut indeks keparahan kemiskinan (Poverty Severity Index-P2),

*if  $a=0$  is obtained Head Count Index (P0), if  $a=1$  is obtained Poverty Gap Index-P1, and if  $a=2$  is obtained Poverty Severity Index-P2,*

42. Indeks Pembangunan Manusia (IPM) menjelaskan bagaimana penduduk dapat mengakses hasil pembangunan dalam memperoleh pendapatan, kesehatan, pendidikan dan sebagainya, IPM diperkenalkan oleh UNDP pada tahun 1990 dan dipublikasikan secara berkala dalam laporan tahunan Human Development Report (HDR), IPM dibentuk oleh 3 (tiga) dimensi dasar: Umur panjang dan hidup sehat; pengetahuan; dan standar hidup layak,

42. *The Human Development Index (HDI) explains how people can access development results in obtaining income, health, education and so forth, HDI was introduced by United Nations Development Programme (UNDP) in 1990 and published periodically in the annual report of the Human Development Report, HDI was formed by three basic dimensions: a long and healthy life; knowledge; and a decent standard of living,*

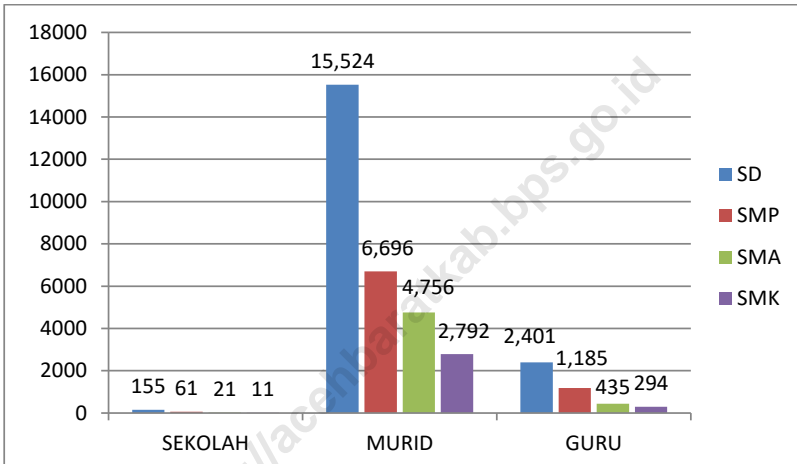
**Gambar 4.1** Angka Partisipasi Murni (APM) dan Angka Partisipasi Kasar (APK) Menurut Jenjang Pendidikan di Kabupaten Aceh Barat, 2021  
*Net Enrolment Rate and Gross Enrolment Rate by Educational Level in Aceh Barat Regency, 2021*



Sumber/Source: Survei Sosial Ekonomi Nasional Kor, Maret/National Socio Economic Survey kor, March

**Gambar 4.2**  
**Figures**

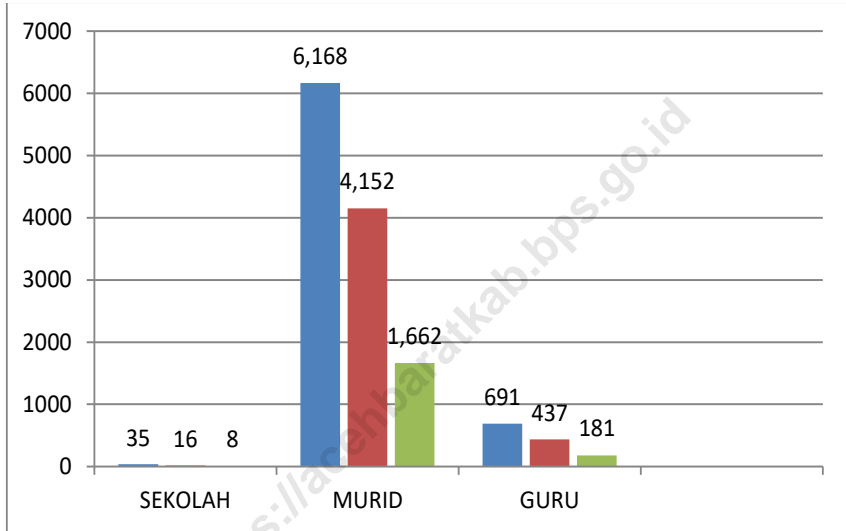
**Jumlah Sekolah, Murid dan Guru, pada jenjang pendidikan Sekolah Umum di Kab Aceh Barat, 2021/2022**  
**Number of Schools, Pupils and Teachers, in Aceh Barat Regency, 2021/2022**



Sumber/Source : Dinas Pendidikan Kabupaten Aceh Barat/Education Services of Aceh Barat Regency

**Gambar** 4.3  
**Figures**

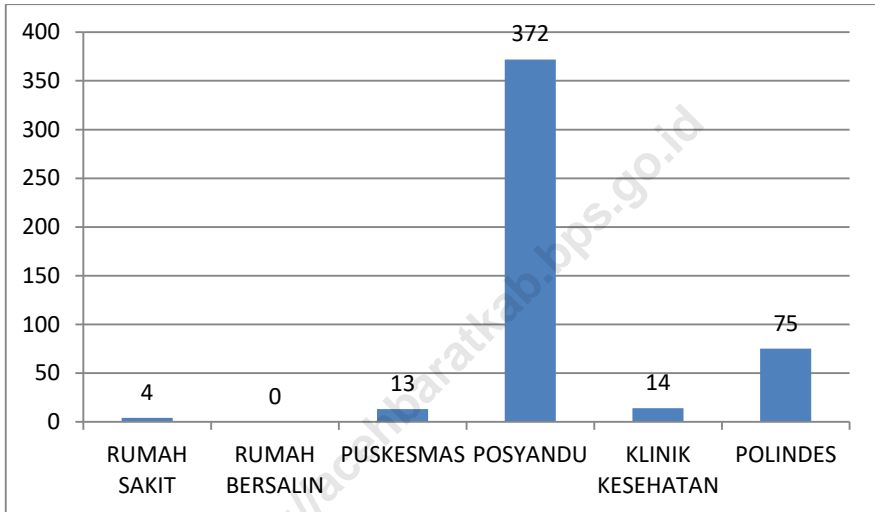
**Jumlah Sekolah, Murid dan Guru, pada jenjang Pendidikan Sekolah Madrasah di Kabupaten Aceh Barat, 2021/2022**  
**Number of Schools, Pupils and Teachers, in Aceh Barat Regency, 2021/2022**



Sumber/Source : Kantor kementerian Agama Aceh Barat/Religious Ministry Services of Aceh Barat Regency

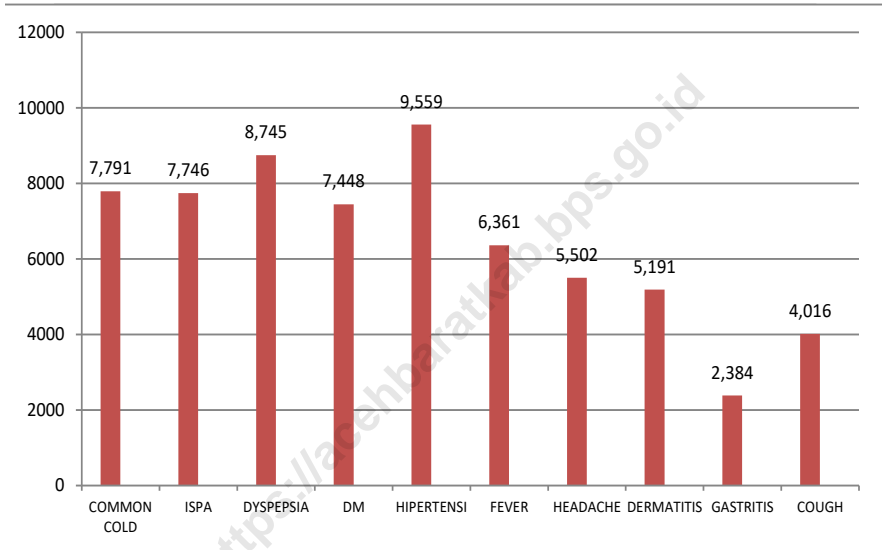
**Gambar** 4.4  
**Figures**

**Jumlah Fasilitas Kesehatan di Kabupaten Aceh Barat, 2021**  
**Number of Health Facilities in Aceh Barat Regency, 2021**



Sumber/Source : Dinas Kesehatan Kab Aceh Barat/Health Services of Aceh Barat Regency

**Gambar 4.5** Jumlah Kasus 10 Penyakit Terbanyak di Kabupaten Aceh Barat, 2021  
**Figures 4.5** Number of Cases of the 10 Most Diseases in Aceh Barat Regency, 2021

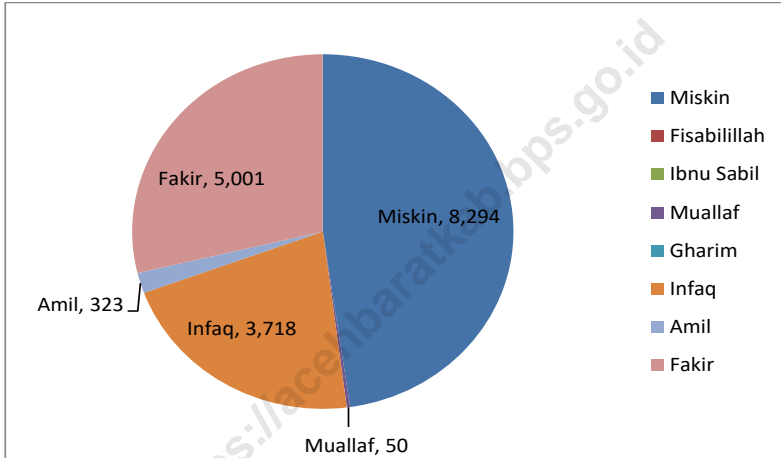


Sumber/Source : Dinas Kesehatan Kab Aceh Barat/Health Services of Aceh Barat Regency



**Gambar** 4.6  
**Figures**

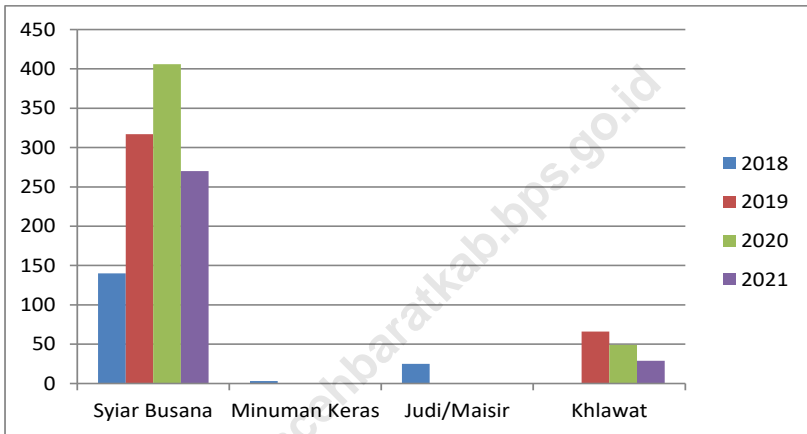
**Realisasi Penyaluran Zakat, Infaq Dan Sadaqah dan Penerima Pada Badan Baitul Mal Kabupaten Aceh Barat, 2021**  
*Distribution Realization of Zakat, Infaq, and Sadaqah and Recipients in Baitul Mal Institution of Aceh Barat Regency, 2021*



Sumber/Source : Badan Baitul Mal Kabupaten Aceh Barat/Baitul Mal Institution of Aceh Barat Regency

**Gambar** 4.7  
**Figures**

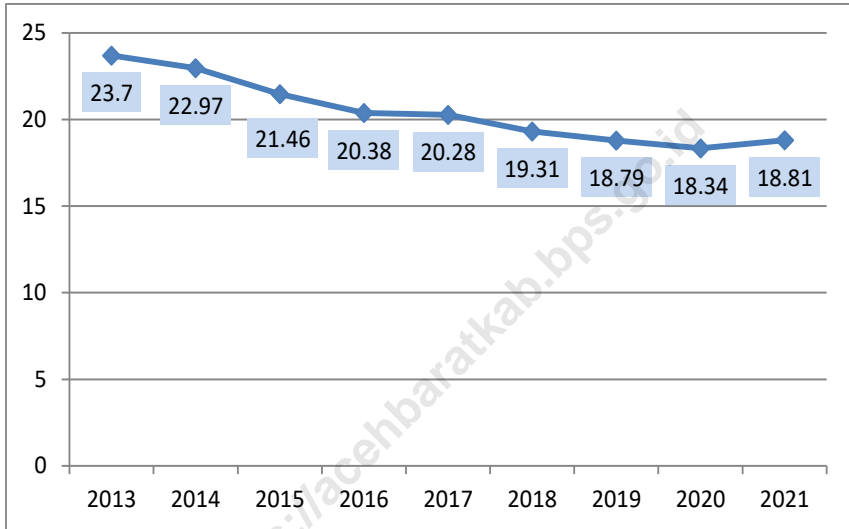
**Jumlah Pelanggaran Syariah Islam Menurut Jenis Qanun di Kabupaten Aceh Barat, 2018-2021**  
**The Number of Transgression Islamic Law by Qanun in Aceh Barat Regency, 2018-2021**



Sumber/Source : Satuan Polisi Pamong Praja dan Wilayatul Hisbah Kabupaten Aceh Barat/Municipal Police and Wilayatul Hisbah of Aceh Barat Gegency

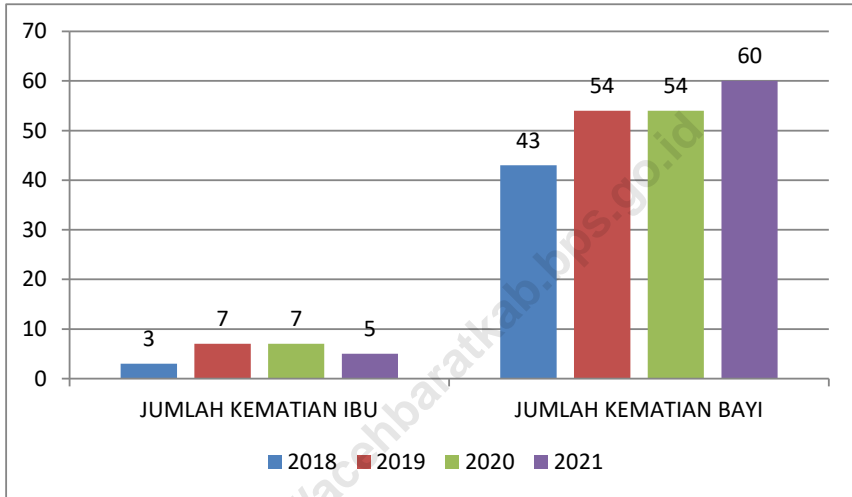
**Gambar** 4.8  
**Figures**

**Persentase Penduduk Miskin di Kabupaten Aceh Barat, 2013-2021**  
*Percentage of Poor People in Aceh Barat Regency, 2013-2021*



Sumber/Source: Survei Sosial Ekonomi Nasional, Maret /National Socio Economic Survey, March

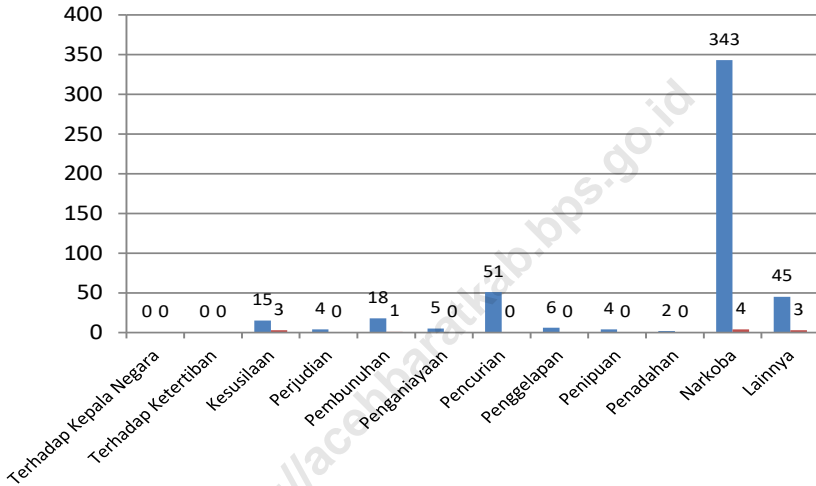
**Gambar 4.9** Jumlah Kematian Ibu dan bayi yang dilaporkan Menurut Kecamatan di Kabupaten Aceh Barat, 2018-2021  
**Figures 4.9** Mortality Rate of Infant and Motheral by Sub Districts in Aceh Barat Regency, 2018-2021



Sumber/Source : Dinas Kesehatan Kab Aceh Barat/Health Services of Aceh Barat Regency

**Gambar 4.10**  
**Figures**

**Jumlah Penghuni Lembaga Pemasyarakatan (LP Meulaboh Menurut Jenis Kejahatan Dan Jenis Kelamin, 2021**  
*The Number of Prisoners by Types of Crime and Sex in Meulaboh Correctional Institutions, 2021*



Sumber/Source : Lembaga Pemasyarakatan/Correctional Institutions of Meulaboh

#### 4.1 PENDIDIKAN EDUCATION

**Tabel 4.1.1** Jumlah Sekolah, Guru, dan Murid Taman Kanak-Kanak (TK) di Bawah Kementerian Pendidikan dan Kebudayaan Menurut Kecamatan di Kabupaten Aceh Barat, 2020/2021-2021/2022  
*Number of Schools, Teachers, and Pupils in Kindergarten Under The Ministry of Education and Culture by Sub District In Aceh Barat Regency, 2020/2021-2021/2022*

	Kecamatan Subdistrict	Negeri Public		Sekolah Schools Swasta Private		Jumlah Total	
		2020/2021	2021/2022	2020/2021	2021/2022	2020/2021	2021/2022
		(1)	(2)	(3)	(4)	(5)	(6)
1	Johan Pahlawan	6	6	32	32	38	38
2	Samatiga	13	16	9	6	22	22
3	Bubon	3	4	11	8	14	12
4	Arongan Lambalek	5	5	7	7	12	12
5	Woyla	4	4	7	7	11	11
6	Woyla Barat	1	1	2	2	3	3
7	Woyla Timur	1	1	3	3	4	4
8	Kaway XVI	13	13	8	8	21	21
9	Meureubo	5	5	15	15	20	20
10	Pante Ceureumen	5	5	3	3	8	8
11	Panton Reu	4	4	6	6	10	10
12	Sungai Mas	2	2	2	2	4	4
	<b>Aceh Barat</b>	<b>62</b>	<b>66</b>	<b>105</b>	<b>99</b>	<b>167</b>	<b>165</b>

Lanjutan Tabel 4.1.1/Continued Table 4.1.1

Kecamatan Subdistrict	Guru Teachers					
	Negeri Public		Swasta Private		Jumlah Total	
	2020/2021	2021/2022	2020/2021	2021/2022	2020/2021	2021/2022
(1)	(8)	(9)	(10)	(11)	(12)	(13)
1 Johan Pahlawan	39	50	165	250	204	300
2 Samatiga	65	66	34	36	99	102
3 Bubon	13	15	34	37	47	52
4 Arongan Lambalek	26	32	23	27	49	59
5 Woyla	17	19	23	28	40	47
6 Woyla Barat	2	4	9	9	11	13
7 Woyla Timur	3	3	7	6	10	9
8 Kaway XVI	68	76	24	58	92	134
9 Meureubo	31	31	46	77	77	108
10 Pante Ceureumen	16	18	9	20	25	38
11 Pantou Reu	13	15	16	27	29	42
12 Sungai Mas	4	6	5	17	9	23
<b>Aceh Barat</b>	<b>297</b>	<b>335</b>	<b>395</b>	<b>592</b>	<b>692</b>	<b>927</b>

Lanjutan Tabel 4.1.1/Continued Table 4.1.1

Kecamatan Subdistrict	Murid Students					
	Negeri Public		Swasta Private		Jumlah Total	
	2020/2021	2021/2022	2020/2021	2021/2022	2020/2021	2021/2022
(1)	(14)	(15)	(16)	(17)	(18)	(19)
1 Johan Pahlawan	272	331	1089	1 025	1361	1 356
2 Samatiga	308	242	173	129	481	371
3 Bubon	81	74	212	121	293	195
4 Arongan Lambalek	231	212	136	88	367	300
5 Woyla	104	140	118	106	222	246
6 Woyla Barat	33	34	56	47	89	81
7 Woyla Timur	36	24	71	80	107	104
8 Kaway XVI	345	359	160	138	505	497
9 Meureubo	206	175	366	361	572	536
10 Pante Ceureumen	113	138	50	47	163	185
11 Pantou Reu	67	83	90	95	157	178
12 Sungai Mas	37	46	60	66	97	112
<b>Aceh Barat</b>	<b>1833</b>	<b>1 858</b>	<b>2581</b>	<b>2 303</b>	<b>4 414</b>	<b>4 161</b>

Catatan/Note: <sup>1</sup> Jumlah guru termasuk kepala sekolah dan guru/The total of teachers including headmaster and teacher

Sumber/Source: Kementerian Pendidikan dan Kebudayaan, data semester ganjil/Ministry of Educations and Culture, odd semester data



**Tabel**  
**Table** 4.1.2

**Jumlah Sekolah, Guru, dan Murid Raudatul Athfal (RA) di Bawah Kementerian Agama Menurut Kecamatan di Kabupaten Aceh Barat, 2020/2021-2021/2022**  
**Table Number of Schools, Teachers, and Pupils in Raudatul Athfal (RA) Under The Ministry of Religious Affairs by Sub District In Aceh Barat Regency, 2020/2021-2021/2022**

Kecamatan Subdistrict	Sekolah Schools		Guru Teachers		Siswa Pupils	
	2020/2021	2021/2022	2020/2021	2021/2022	2020/2021	2021/2022
(1)	(2)	(3)	(4)	(5)	(6)	(7)
1 Johan Pahlawan	3	3	27	34	190	276
2 Samatiga	1	1	12	9	66	41
3 Bubon	-	-	-	-	-	-
4 Arongan Lambalek	1	1	3	4	15	9
5 Woyla	-	-	-	-	-	-
6 Woyla Barat	-	-	-	-	-	-
7 Woyla Timur	-	-	-	-	-	-
8 Kaway XVI	-	-	-	-	-	-
9 Meureubo	1	1	6	7	30	31
10 Pante Ceureumen	-	-	-	-	-	-
11 Pantou Reu	-	-	-	-	-	-
12 Sungai Mas	-	-	-	-	-	-
<b>Aceh Barat</b>	<b>6</b>	<b>6</b>	<b>48</b>	<b>54</b>	<b>301</b>	<b>357</b>

Catatan/Note: <sup>1</sup> Jumlah guru termasuk kepala sekolah dan guru/The total of teachers including headmaster and teacher

Sumber/Source: Kementerian Agama, Data Semester Ganjil/Ministry of Religious Affairs, Odd Semester Data

**Tabel 4.1.3** Jumlah Sekolah, Guru, dan Murid Sekolah Dasar (SD) di Bawah Kementerian Pendidikan dan Kebudayaan Menurut Kecamatan di Kabupaten Aceh Barat, 2020/2021-2021/2022  
**Number of Schools, Teachers, and Pupils in Primary Schools Under The Ministry of Education and Culture by Sub District in Aceh Barat Regency, 2020/2021-2021/2022**

Kecamatan Subdistrict	Negeri Public		Sekolah Schools Swasta Private		Jumlah Total	
	2020/2021	2021/2022	2020/2021	2021/2022	2020/2021	2021/2022
	(1)	(2)	(3)	(4)	(5)	(6)
1 Johan Pahlawan	27	27	3	3	30	30
2 Samatiga	12	12	-	-	12	12
3 Bubon	5	5	-	-	5	5
4 Arongan Lambalek	12	12	-	-	12	12
5 Woyla	12	12	-	-	12	12
6 Woyla Barat	9	9	-	1	9	10
7 Woyla Timur	9	9	-	-	9	9
8 Kaway XVI	17	17	-	-	17	17
9 Meureubo	19	19	-	-	19	19
10 Pante Ceureumen	12	12	-	-	12	12
11 Pantou Reu	8	8	-	-	8	8
12 Sungai Mas	8	8	1	1	9	9
<b>Aceh Barat</b>	<b>150</b>	<b>150</b>	<b>4</b>	<b>5</b>	<b>154</b>	<b>155</b>

Lanjutan Tabel 4.1.3/Continued Table 4.1.3

Kecamatan Subdistrict	Guru Teachers					
	Negeri Public		Swasta Private		Jumlah Total	
	2020/2021	2021/2022	2020/2021	2021/2022	2020/2021	2021/2022
(1)	(8)	(9)	(10)	(11)	(12)	(13)
1 Johan Pahlawan	470	455	33	48	503	503
2 Samatiga	180	178	-	-	180	178
3 Bubon	66	64	-	-	66	64
4 Arongan Lambalek	177	173	-	-	177	173
5 Woyla	185	185	-	-	185	185
6 Woyla Barat	131	129	-	9	131	138
7 Woyla Timur	108	109	-	-	108	109
8 Kaway XVI	286	282	-	-	286	282
9 Meureubo	342	337	-	-	342	337
10 Pante Ceureumen	204	200	-	-	204	200
11 Pantou Reu	122	121	-	-	122	121
12 Sungai Mas	96	101	5	10	101	111
<b>Aceh Barat</b>	<b>2 367</b>	<b>2 334</b>	<b>38</b>	<b>67</b>	<b>2 405</b>	<b>2 401</b>

Lanjutan Tabel 4.1.3/Continued Table 4.1.3

Kecamatan Subdistrict	Negeri Public		Murid Students		Jumlah Total	
	2020/2021	2021/2022	Swasta Private	2020/2021	2020/2021	2021/2022
	(14)	(15)	(16)	(17)	(18)	(19)
1 Johan Pahlawan	5 043	4 870	536	585	5 579	5 455
2 Samatiga	832	836	-	-	832	836
3 Bubon	514	510	-	-	514	510
4 Arongan Lambalek	848	485	-	-	848	485
5 Woyla	1 242	1 292	-	-	1 242	1 292
6 Woyla Barat	592	586	-	12	592	598
7 Woyla Timur	433	438	-	-	433	438
8 Kaway XVI	1 723	1 755	-	-	1 723	1 755
9 Meureubo	2 138	2 135	-	-	2 138	2 135
10 Pante Ceureumen	1 068	1 090	-	-	1 068	1 090
11 Pantou Reu	532	532	-	-	532	532
12 Sungai Mas	412	393	6	5	418	398
<b>Aceh Barat</b>	<b>15 377</b>	<b>14 922</b>	<b>542</b>	<b>602</b>	<b>15 919</b>	<b>15 524</b>

Catatan/Note: <sup>1</sup> Jumlah guru termasuk kepala sekolah dan guru/The total of teachers including headmaster and teacher

Sumber/Source: Kementerian Pendidikan dan Kebudayaan, data semester ganjil/Ministry of Educations and Culture, odd semester data

**Tabel**  
**Table** 4.1.4

**Jumlah Sekolah, Guru, dan Murid Madrasah Ibtidaiyah (MI) di Bawah Kementerian Agama Menurut Kecamatan Menurut Kecamatan di Kabupaten Aceh Barat, 2020/2021-2021/2022**  
**Number of Schools, Teachers, and Pupils in Madrasah Ibtidaiyah (MI) Under The Ministry of Religious Affairs by District Sub Districts in Aceh Barat Regency, 2020/2021-2021/2022**

Kecamatan Subdistrict	Negeri Public		Sekolah Schools Swasta Private		Jumlah Total	
	2020/2021	2021/2022	2020/2021	2021/2022	2020/2021	2021/2022
	(1)	(2)	(3)	(4)	(5)	(6)
1 Johan Pahlawan	4	4	2	2	6	6
2 Samatiga	6	6	2	2	8	8
3 Bubon	2	2	-	-	2	2
4 Arongan Lambalek	3	3	2	2	5	5
5 Woyla	1	1	1	1	2	2
6 Woyla Barat	2	2	1	1	3	3
7 Woyla Timur	1	1	-	-	1	1
8 Kaway XVI	2	2	1	1	3	3
9 Meureubo	2	2	1	1	3	3
10 Pante Ceureumen	-	-	1	1	1	1
11 Pantou Reu	1	1	-	-	1	1
12 Sungai Mas	-	-	-	-	-	-
<b>Aceh Barat</b>	<b>24</b>	<b>24</b>	<b>11</b>	<b>11</b>	<b>35</b>	<b>35</b>

Lanjutan Tabel 4.1.4/Continued Table 4.1.4

Kecamatan Subdistrict	Guru Teachers					
	Negeri Public		Swasta Private		Jumlah Total	
	2020/2021	2021/2022	2020/2021	2021/2022	2020/2021	2021/2022
(1)	(8)	(9)	(10)	(11)	(12)	(13)
1 Johan Pahlawan	105	126	15	40	120	166
2 Samatiga	135	106	47	30	182	136
3 Bubon	40	32	-	-	40	32
4 Arongan Lambalek	42	50	25	31	67	81
5 Woyla	17	21	16	12	33	33
6 Woyla Barat	24	39	12	15	36	54
7 Woyla Timur	16	21	-	-	16	21
8 Kaway XVI	37	40	16	17	53	57
9 Meureubo	60	60	15	15	75	75
10 Pante Ceureumen	-	-	11	14	11	14
11 Pantou Reu	24	22	-	-	24	22
12 Sungai Mas	-	-	-	-	-	-
<b>Aceh Barat</b>	<b>500</b>	<b>517</b>	<b>157</b>	<b>174</b>	<b>657</b>	<b>691</b>

Lanjutan Tabel 4.1.4/Continued Table 4.1.4

Kecamatan Subdistrict	Murid Students					
	Negeri Public		Swasta Private		Jumlah Total	
	2020/2021	2021/2022	2020/2021	2021/2022	2020/2021	2021/2022
(1)	(14)	(15)	(16)	(17)	(18)	(19)
1 Johan Pahlawan	1 901	2 293	244	506	2 145	2 799
2 Samatiga	995	608	313	107	1 308	715
3 Bubon	158	160	-	-	158	160
4 Arongan Lambalek	244	253	173	158	417	411
5 Woyla	128	138	28	32	156	170
6 Woyla Barat	101	113	58	68	159	181
7 Woyla Timur	57	63	-	-	57	63
8 Kaway XVI	357	384	119	118	476	502
9 Meureubo	725	741	100	95	825	836
10 Pante Ceureumen	-	-	77	87	77	87
11 Pantou Reu	244	244	-	-	244	244
12 Sungai Mas	-	-	-	-	-	-
<b>Aceh Barat</b>	<b>4 910</b>	<b>4 997</b>	<b>1 112</b>	<b>1 171</b>	<b>6 022</b>	<b>6 168</b>

Catatan/Note: <sup>1</sup> Jumlah guru termasuk kepala sekolah dan guru/The total of teachers including headmaster and teacher  
 Sumber/Source: Kementerian Agama, Data Semester Ganjil/Ministry of Religious Affairs, Odd Semester Data

**Tabel**  
**Table** 4.1.5

**Jumlah Sekolah, Guru, dan Murid Sekolah Menengah Pertama (SMP) di Bawah Kementerian Pendidikan dan Kebudayaan Menurut Kecamatan di Kabupaten Aceh Barat, 2020/2021-2021/2022**

*Number of Schools, Teachers, and Pupils in Lower Secondary Schools Under The Ministry of Education and Culture by Sub District in Aceh Barat Regency, 2020/2021-2021/2022*

	Kecamatan Subdistrict	Negeri Public		Sekolah Schools Swasta Private		Jumlah Total	
		2020/2021	2021/2022	2020/2021	2021/2022	2020/2021	2021/2022
		(1)	(2)	(3)	(4)	(5)	(6)
1	Johan Pahlawan	5	5	6	6	11	11
2	Samatiga	4	4	-	-	4	4
3	Bubon	2	2	-	-	2	2
4	Arongan Lambalek	2	2	-	-	2	2
5	Woyla	5	5	-	-	5	5
6	Woyla Barat	4	4	-	-	4	4
7	Woyla Timur	3	3	1	1	4	4
8	Kaway XVI	7	7	1	2	8	9
9	Meureubo	7	7	4	5	11	12
10	Pante Ceureumen	4	4	1	1	5	5
11	Panton Reu	1	1	1	1	2	2
12	Sungai Mas	1	1	-	-	1	1
	<b>Aceh Barat</b>	<b>45</b>	<b>45</b>	<b>14</b>	<b>16</b>	<b>59</b>	<b>61</b>



Lanjutan Tabel 4.1.5/Continued Table 4.1.5

Kecamatan Subdistrict	Negeri Public		Guru Teachers Swasta Private		Jumlah Total	
	2020/2021	2021/2022	2020/2021	2021/2022	2020/2021	2021/2022
	(8)	(9)	(10)	(11)	(12)	(13)
1 Johan Pahlawan	150	222	74	39	224	261
2 Samatiga	62	77	-	-	62	77
3 Bubon	44	59	-	-	44	59
4 Arongan Lambalek	46	60	-	-	46	60
5 Woyla	72	97	-	-	72	97
6 Woyla Barat	64	70	-	-	64	70
7 Woyla Timur	39	40	11	12	50	52
8 Kaway XVI	116	145	4	7	120	152
9 Meureubo	146	142	64	63	210	205
10 Pante Ceureumen	68	70	4	4	72	74
11 Pantou Reu	23	34	16	18	39	52
12 Sungai Mas	20	26	-	-	20	26
<b>Aceh Barat</b>	<b>850</b>	<b>1 042</b>	<b>173</b>	<b>143</b>	<b>1 023</b>	<b>1 185</b>

Lanjutan Tabel 4.1.5/Continued Table 4.1.5

Kecamatan Subdistrict	Negeri Public		Murid Students Swasta Private		Jumlah Total	
	2020/2021	2021/2022	2020/2021	2021/2022	2020/2021	2021/2022
	(1)	(14)	(15)	(16)	(17)	(18)
1 Johan Pahlawan	1 840	1 835	618	618	2 458	2 453
2 Samatiga	245	237	-	-	245	237
3 Bubon	305	305	-	-	305	305
4 Arongan Lambalek	502	502	-	-	502	502
5 Woyla	386	386	-	-	386	386
6 Woyla Barat	328	328	-	-	328	328
7 Woyla Timur	104	104	10	9	114	113
8 Kaway XVI	509	509	5	5	514	514
9 Meureubo	667	665	508	508	1 175	1 173
10 Pante Ceureumen	407	407	13	13	420	420
11 Pantou Reu	128	128	22	14	150	142
12 Sungai Mas	123	123	-	-	123	123
<b>Aceh Barat</b>	<b>5 544</b>	<b>5 529</b>	<b>1 176</b>	<b>1 167</b>	<b>6 720</b>	<b>6 696</b>

Catatan/Note: <sup>1</sup> Jumlah guru termasuk kepala sekolah dan guru/The total of teachers including headmaster and teacher

Sumber/Source: Kementerian Pendidikan dan Kebudayaan, data semester ganjil/Ministry of Educations and Culture, odd semester data

**Tabel**  
**Table** 4.1.6

**Jumlah Sekolah, Guru, dan Murid Madrasah Tsanawiyah (MTs) di Bawah Kementerian Agama Menurut Kecamatan di Kabupaten Aceh Barat, 2020/2021-2021/2022**  
**Number of Schools, Teachers, and Pupils in Madrasah Tsanawiyah (MTs) Under The Ministry of Religious Affairs by Sub District by Sub Districts in Aceh Barat Regency, 2020/2021-2021/2022**

Kecamatan Subdistrict	Negeri Public		Sekolah Schools Swasta Private		Jumlah Total	
	2020/2021	2021/2022	2020/2021	2021/2022	2020/2021	2021/2022
	(1)	(2)	(3)	(4)	(5)	(6)
1 Johan Pahlawan	1	1	4	5	5	6
2 Samatiga	2	2	-	-	2	2
3 Bubon	-	-	1	1	1	1
4 Arongan Lambalek	1	1	-	-	1	1
5 Woyla	1	1	-	-	1	1
6 Woyla Barat	-	-	-	-	-	-
7 Woyla Timur	-	-	-	-	-	-
8 Kaway XVI	1	1	-	-	1	1
9 Meureubo	1	1	1	1	2	2
10 Pante Ceureumen	-	-	1	1	1	1
11 Pantou Reu	-	-	1	1	1	1
12 Sungai Mas	-	-	-	-	-	-
<b>Aceh Barat</b>	<b>7</b>	<b>7</b>	<b>8</b>	<b>9</b>	<b>15</b>	<b>16</b>

Lanjutan Tabel 4.1.6/Continued Table 4.1.6

Kecamatan Subdistrict	Guru Teachers					
	Negeri Public		Swasta Private		Jumlah Total	
	2020/2021	2021/2022	2020/2021	2021/2022	2020/2021	2021/2022
(1)	(8)	(9)	(10)	(11)	(12)	(13)
1 Johan Pahlawan	49	92	105	111	154	203
2 Samatiga	48	59	-	-	48	59
3 Bubon	-	-	16	13	16	13
4 Arongan Lambalek	19	22	-	-	19	22
5 Woyla	26	29	-	-	26	29
6 Woyla Barat	-	-	-	-	-	-
7 Woyla Timur	-	-	-	-	-	-
8 Kaway XVI	33	28	-	-	33	28
9 Meureubo	31	31	18	18	49	49
10 Pante Ceureumen	-	-	11	11	11	11
11 Pantou Reu	-	-	15	23	15	23
12 Sungai Mas	-	-	-	-	-	-
<b>Aceh Barat</b>	<b>206</b>	<b>261</b>	<b>165</b>	<b>176</b>	<b>371</b>	<b>437</b>

Lanjutan Tabel 4.1.6/Continued Table 4.1.6

Kecamatan Subdistrict	Murid Students					
	Negeri Public		Swasta Private		Jumlah Total	
	2020/2021	2021/2022	2020/2021	2021/2022	2020/2021	2021/2022
(1)	(14)	(15)	(16)	(17)	(18)	(19)
1 Johan Pahlawan	912	910	922	1003	1834	1913
2 Samatiga	531	479	-	-	531	479
3 Bubon	-	-	57	57	57	57
4 Arongan Lambalek	160	161	-	-	160	161
5 Woyla	184	264	-	-	184	264
6 Woyla Barat	-	-	-	-	-	-
7 Woyla Timur	-	-	-	-	-	-
8 Kaway XVI	392	390	-	-	392	390
9 Meureubo	441	441	165	165	606	606
10 Pante Ceureumen	-	-	96	104	96	104
11 Pantou Reu	-	-	178	178	178	178
12 Sungai Mas	-	-	-	-	-	-
<b>Aceh Barat</b>	<b>2 620</b>	<b>2 645</b>	<b>1 418</b>	<b>1 507</b>	<b>4 038</b>	<b>4 152</b>

Catatan/Note: <sup>1</sup> Jumlah guru termasuk kepala sekolah dan guru/The total of teachers including headmaster and teacher  
 Sumber/Source: Kementerian Agama, Data Semester Ganjil/Ministry of Religious Affairs, Odd Semester Data

**Tabel**  
**Table 4.1.7**

**Jumlah Sekolah, Guru, dan Murid Sekolah Menengah Atas (SMA) di Bawah Kementerian Pendidikan dan Kebudayaan Menurut Kecamatan di Kabupaten Aceh Barat, 2020/2021-2021/2022**

*Number of Schools, Teachers, and Pupils in Upper Secondary Schools Under The Ministry of Education and Culture by Sub District in Aceh Barat Regency, 2020/2021-2021/2022*

	Kecamatan Subdistrict	Negeri Public		Sekolah Schools Swasta Private		Jumlah Total	
		2020/2021	2021/2022	2020/2021	2021/2022	2020/2021	2021/2022
		(1)	(2)	(3)	(4)	(5)	(6)
1	Johan Pahlawan	4	4	3	3	7	7
2	Samatiga	1	1	-	-	1	1
3	Bubon	1	1	-	-	1	1
4	Arongan Lambalek	1	1	-	-	1	1
5	Woyla	1	1	-	-	1	1
6	Woyla Barat	1	1	-	-	1	1
7	Woyla Timur	1	1	-	-	1	1
8	Kaway XVI	2	2	-	-	2	2
9	Meureubo	2	2	1	1	3	3
10	Pante Ceureumen	1	1	-	-	1	1
11	Panton Reu	1	1	-	-	1	1
12	Sungai Mas	1	1	-	-	1	1
	<b>Aceh Barat</b>	<b>17</b>	<b>17</b>	<b>4</b>	<b>4</b>	<b>21</b>	<b>21</b>

Lanjutan Tabel 4.1.7/Continued Table 4.1.7

Kecamatan Subdistrict	Guru Teachers					
	Negeri Public		Swasta Private		Jumlah Total	
	2020/2021	2021/2022	2020/2021	2021/2022	2020/2021	2021/2022
(1)	(8)	(9)	(10)	(11)	(12)	(13)
1 Johan Pahlawan	147	130	49	40	196	170
2 Samatiga	13	13	-	-	13	13
3 Bubon	26	25	-	-	26	25
4 Arongan Lambalek	37	31	-	-	37	31
5 Woyla	28	26	-	-	28	26
6 Woyla Barat	24	14	-	-	24	14
7 Woyla Timur	12	7	-	-	12	7
8 Kaway XVI	45	44	-	-	45	44
9 Meureubo	43	41	19	19	62	60
10 Pante Ceureumen	22	17	-	-	22	17
11 Pantou Reu	21	14	-	-	21	14
12 Sungai Mas	15	14	-	-	15	14
<b>Aceh Barat</b>	<b>433</b>	<b>376</b>	<b>68</b>	<b>59</b>	<b>501</b>	<b>435</b>

Lanjutan Tabel 4.1.7/Continued Table 4.1.7

Kecamatan Subdistrict	Murid Students					
	Negeri Public		Swasta Private		Jumlah Total	
	2020/2021	2021/2022	2020/2021	2021/2022	2020/2021	2021/2022
(1)	(14)	(15)	(16)	(17)	(18)	(19)
1 Johan Pahlawan	1 553	1 624	421	473	1 974	2 097
2 Samatiga	69	41	-	-	69	41
3 Bubon	277	268	-	-	277	268
4 Arongan Lambalek	373	374	-	-	373	374
5 Woyla	343	308	-	-	343	308
6 Woyla Barat	254	247	-	-	254	247
7 Woyla Timur	52	43	-	-	52	43
8 Kaway XVI	428	422	-	-	428	422
9 Meureubo	316	424	221	179	537	603
10 Pante Ceureumen	167	139	-	-	167	139
11 Panton Reu	163	117	-	-	163	117
12 Sungai Mas	82	97	-	-	82	97
<b>Aceh Barat</b>	<b>4 077</b>	<b>4 104</b>	<b>642</b>	<b>652</b>	<b>4 719</b>	<b>4 756</b>

Catatan/Note: <sup>1</sup> Jumlah guru termasuk kepala sekolah dan guru/The total of teachers including headmaster and teacher

Sumber/Source: Kementerian Pendidikan dan Kebudayaan, data semester ganjil/Ministry of Educations and Culture, odd semester data



**Tabel**  
**Table** 4.1.8

**Jumlah Sekolah, Guru, dan Murid Sekolah Menengah Kejuruan (SMK) di Bawah Kementerian Pendidikan dan Kebudayaan Menurut Kecamatan di Kabupaten Aceh Barat, 2020/2021-2021/2022**

*Number of Schools, Teachers, and Pupils in Vocational High Schools Under The Ministry of Education and Culture by Sub District in Aceh Barat Regency, 2020/2021-2021/2022*

Kecamatan Subdistrict	Negeri Public		Sekolah Schools Swasta Private		Jumlah Total	
	2020/2021	2021/2022	2020/2021	2021/2022	2020/2021	2021/2022
	(1)	(2)	(3)	(4)	(5)	(6)
1 Johan Pahlawan	4	4	-	-	4	4
2 Samatiga	1	1	-	-	1	1
3 Bubon	-	-	-	-	-	-
4 Arongan Lambalek	-	1	1	-	1	1
5 Woyla	2	2	-	-	2	2
6 Woyla Barat	-	-	-	-	-	-
7 Woyla Timur	-	-	-	-	-	-
8 Kaway XVI	1	1	-	-	1	1
9 Meureubo	1	1	-	-	1	1
10 Pante Ceureumen	1	1	-	-	1	1
11 Pantou Reu	-	-	-	-	-	-
12 Sungai Mas	-	-	-	-	-	-
<b>Aceh Barat</b>	<b>10</b>	<b>11</b>	<b>1</b>	<b>-</b>	<b>11</b>	<b>11</b>

Lanjutan Tabel 4.1.8/Continued Table 4.1.8

Kecamatan Subdistrict	Negeri Public		Guru Teachers Swasta Private		Jumlah Total	
	2020/2021	2021/2022	2020/2021	2021/2022	2020/2021	2021/2022
	(1)	(8)	(9)	(10)	(11)	(12)
1 Johan Pahlawan	191	172	-	-	191	172
2 Samatiga	28	28	-	-	28	28
3 Bubon	-	-	-	-	-	-
4 Arongan Lambalek	-	14	20	-	20	14
5 Woyla	38	27	-	-	38	27
6 Woyla Barat	-	-	-	-	-	-
7 Woyla Timur	-	-	-	-	-	-
8 Kaway XVI	26	26	-	-	26	26
9 Meureubo	16	16	-	-	16	16
10 Pante Ceureumen	13	11	-	-	13	11
11 Pantou Reu	-	-	-	-	-	-
12 Sungai Mas	-	-	-	-	-	-
<b>Aceh Barat</b>	<b>312</b>	<b>294</b>	<b>20</b>	<b>-</b>	<b>332</b>	<b>294</b>

Lanjutan Tabel 4.1.8/*Continued Table 4.1.8*

Kecamatan <i>Subdistrict</i>	Negeri <i>Public</i>		Murid <i>Students</i>		Jumlah <i>Total</i>	
			Swasta <i>Private</i>			
	2020/2021	2021/2022	2020/2021	2021/2022	2020/2021	2021/2022
(1)	(14)	(15)	(16)	(17)	(18)	(19)
1 Johan Pahlawan	1 877	1 968	-	-	1 877	1 968
2 Samatiga	283	332	-	-	283	332
3 Bubon	-	-	-	-	-	-
4 Arongan Lambalek	-	56	66	-	66	56
5 Woyla	149	158	-	-	149	158
6 Woyla Barat	-	-	-	-	-	-
7 Woyla Timur	-	-	-	-	-	-
8 Kaway XVI	182	153	-	-	182	153
9 Meureubo	68	74	-	-	68	74
10 Pante Ceureumen	60	51	-	-	60	51
11 Pantou Reu	-	-	-	-	-	-
12 Sungai Mas	-	-	-	-	-	-
<b>Aceh Barat</b>	<b>2 619</b>	<b>2 792</b>	<b>66</b>	<b>-</b>	<b>2 685</b>	<b>2 792</b>

Catatan/Note: <sup>1</sup> Jumlah guru termasuk kepala sekolah dan guru/*The total of teachers including headmaster and teacher*

Sumber/Source: Kementerian Pendidikan dan Kebudayaan, data semester ganjil/*Ministry of Educations and Culture, odd semester data*

**Tabel 4.1.9** Jumlah Sekolah, Guru, dan Murid Madrasah Aliyah (MA) di Bawah Kementerian Agama Menurut Kecamatan di Kabupaten Aceh Barat, 2020/2021-2021/2022  
**Number of Schools, Teachers, and Pupils in Madrasah Aliyah (MA) Under the Ministry of Religious Affairs by Sub District in Aceh Barat Regency, 2020/2021-2021/2022**

Kecamatan Subdistrict	Negeri Public		Sekolah Swasta Private		Jumlah Total	
	2020/2021	2021/2022	2020/2021	2021/2022	2020/2021	2021/2022
	(1)	(2)	(3)	(4)	(5)	(6)
1 Johan Pahlawan	1	1	-	-	1	1
2 Samatiga	1	1	-	-	1	1
3 Bubon	-	-	-	-	-	-
4 Arongan Lambalek	1	1	-	-	1	1
5 Woyla	-	-	1	1	1	1
6 Woyla Barat	-	-	-	-	-	-
7 Woyla Timur	-	-	-	-	-	-
8 Kaway XVI	-	-	1	1	1	1
9 Meureubo	-	-	2	2	2	2
10 Pante Ceureumen	-	-	-	-	-	-
11 Pantou Reu	-	-	-	1	-	1
12 Sungai Mas	-	-	-	-	-	-
<b>Aceh Barat</b>	<b>3</b>	<b>3</b>	<b>4</b>	<b>5</b>	<b>7</b>	<b>8</b>

Lanjutan Tabel 4.1.9/Continued Table 4.1.9

Kecamatan Subdistrict	Guru Teachers					
	Negeri Public		Swasta Private		Jumlah Total	
	2020/2021	2021/2022	2020/2021	2021/2022	2020/2021	2021/2022
(1)	(8)	(9)	(10)	(11)	(12)	(13)
1 Johan Pahlawan	51	59	-	-	51	59
2 Samatiga	34	36	-	-	34	36
3 Bubon	-	-	-	-	-	-
4 Arongan Lambalek	14	16	-	-	14	16
5 Woyla	-	-	16	15	16	15
6 Woyla Barat	-	-	-	-	-	-
7 Woyla Timur	-	-	-	-	-	-
8 Kaway XVI	-	-	13	17	13	17
9 Meureubo	-	-	28	29	28	29
10 Pante Ceureumen	-	-	-	-	-	-
11 Pantou Reu	-	-	-	9	-	9
12 Sungai Mas	-	-	-	-	-	-
<b>Aceh Barat</b>	<b>99</b>	<b>111</b>	<b>57</b>	<b>70</b>	<b>156</b>	<b>181</b>

Lanjutan Tabel 4.1.9/Continued Table 4.1.9

Kecamatan Subdistrict	Negeri Public		Murid Pupils		Jumlah Total	
			Swasta Private			
	2020/2021	2021/2022	2020/2021	2021/2022	2020/2021	2021/2022
(1)	(8)	(9)	(10)	(11)	(12)	(13)
1 Johan Pahlawan	937	957	-	-	937	957
2 Samatiga	204	217	-	-	204	217
3 Bubon	-	-	-	-	-	-
4 Arongan Lambalek	60	45	-	-	60	45
5 Woyla	-	-	82	50	82	50
6 Woyla Barat	-	-	-	-	-	-
7 Woyla Timur	-	-	-	-	-	0
8 Kaway XVI	-	-	76	123	76	123
9 Meureubo	-	-	215	270	215	270
10 Pante Ceureumen	-	-	-	-	-	-
11 Pantou Reu	-	-	-	-	-	-
12 Sungai Mas	-	-	-	-	-	-
<b>Aceh Barat</b>	<b>1 201</b>	<b>1 219</b>	<b>373</b>	<b>443</b>	<b>1 574</b>	<b>1 662</b>

Catatan/Note: <sup>1</sup> Jumlah guru termasuk kepala sekolah dan guru/The total of teachers including headmaster and teacher  
 Sumber/Source: Kementerian Agama, Data Semester Ganjil/Ministry of Religious Affairs, Odd Semester Data

**Tabel 4.1.10** Jumlah Desa/Kelurahan yang Memiliki Fasilitas Sekolah Menurut Kecamatan dan Tingkat Pendidikan di Kabupaten Aceh Barat, 2018-2021  
**Number of Villages Having Educational Facilities by Province and Educational Level In Aceh Barat Regency, 2018-2021**

	Kecamatan Subdistrict	SD/Primary School				SMP/Junior High School			
		2018	2019	2020	2021	2018	2019	2020	2021
	(1)	(2)	(3)	(4)	(5)	(6)	(7)	(8)	(9)
1	Johan Pahlawan	29	29	16	30	10	10	13	11
2	Samatiga	12	12	19	12	4	4	6	4
3	Bubon	5	5	7	5	2	2	2	2
4	Arongan Lambalek	12	12	16	12	2	2	3	2
5	Woyla	12	12	13	12	5	5	5	5
6	Woyla Barat	9	9	11	10	4	4	6	4
7	Woyla Timur	9	9	10	9	4	4	4	4
8	Kaway XVI	17	17	19	17	7	7	9	9
9	Meureubo	19	19	17	19	10	10	10	12
10	Pante Ceureumen	12	12	12	12	5	5	5	5
11	Panton Reu	8	8	9	8	2	2	3	2
12	Sungai Mas	9	9	9	9	1	1	2	1
	<b>Aceh Barat</b>	<b>153</b>	<b>153</b>	<b>158</b>	<b>155</b>	<b>56</b>	<b>56</b>	<b>68</b>	<b>61</b>

Lanjutan Tabel 4.1.10/Continued Table 4.1.10

	Kecamatan Subdistrict	SMA/Senior High School				SMK/Vocational School			
		2018	2019	2020	2021	2018	2019	2020	2021
	(1)	(10)	(11)	(12)	(13)	(14)	(15)	(16)	(17)
1	Johan Pahlawan	5	5	6	8	2	2	2	4
2	Samatiga	1	1	1	1	1	1	1	1
3	Bubon	1	1	1	1	-	-	-	-
4	Arongan Lambalek	1	1	1	1	1	1	1	1
5	Woyla	2	2	2	1	2	2	2	2
6	Woyla Barat	1	1	1	1	-	-	-	-
7	Woyla Timur	1	1	1	1	-	-	-	-
8	Kaway XVI	3	3	3	2	1	1	1	1
9	Meureubo	3	3	5	3	1	1	1	1
10	Pante Ceureumen	1	1	1	1	1	1	1	1
11	Panton Reu	1	1	1	1	-	-	-	-
12	Sungai Mas	1	1	1	1	-	-	-	-
	<b>Aceh Barat</b>	<b>21</b>	<b>21</b>	<b>24</b>	<b>22</b>	<b>9</b>	<b>9</b>	<b>9</b>	<b>11</b>



Lanjutan Tabel 4.1.10/Continued Table 4.1.10

	Kecamatan Subdistrict	Perguruan Tinggi/University			
		2018	2019	2020	2021
	(1)	(18)	(19)	(20)	(21)
1	Johan Pahlawan	7	8	7	7
2	Samatiga	-	-	-	-
3	Bubon	-	-	-	-
4	Arongan Lambalek	-	-	-	-
5	Woyla	-	-	-	-
6	Woyla Barat	-	-	-	-
7	Woyla Timur	-	-	-	-
8	Kaway XVI	-	-	-	-
9	Meureubo	4	5	4	4
10	Pante Ceureumen	-	1	-	-
11	Panton Reu	-	-	-	-
12	Sungai Mas	-	-	-	-
<b>Aceh Barat</b>		<b>11</b>	<b>14</b>	<b>11</b>	<b>11</b>

Sumber/Source: BPS, Pendataan Potensi Desa (Podes)/BPS—Statistics Indonesia, Village Potential Data Collection

**Tabel 4.1.11** Angka Partisipasi Murni (APM) dan Angka Partisipasi Kasar (APK) Menurut Jenjang Pendidikan di Kabupaten Aceh Barat, 2021  
**Net Enrolment Rate and Gross Enrolment Rate by Educational Level in Aceh Barat Regency, 2021**

Jenjang Pendidikan Educational Level	APM Net Enrollment Rate	APK Gross Enrollment Rate	APS School Enrollment Rate
(1)	(2)	(3)	(4)
SD/MI Primary School	99,56	105,31	99,56
SMP/MTs Lower Secondary School	88,17	92,18	98,26
SMA/SMK/MA Upper Secondary School	71,89	86,48	79,29
PT/College	24,38	29,43	26,83

Sumber/Source: Survei Sosial Ekonomi Nasional Kor, Maret /National Socio Economic Survey kor, March

Catatan/Note : (NA) Data tidak dapat ditampilkan

**Tabel** 4.1.12 **Persentase Penduduk Berumur 15 Tahun ke Atas yang Melek Huruf Menurut Kelompok Umur di Kabupaten Aceh Barat, 2018-2021**  
**Percentage of Literate People Aged 15 Years and Over by Age Group in Aceh Barat Regency, 2018-2021**

Kelompok Umur Age Group	2018	2019	2020	2021
(1)	(2)	(3)	(4)	(5)
15–19	100,00	100,00	100,00	100,00
20–24	100,00	100,00	100,00	100,00
25–29	100,00	100,00	100,00	100,00
30–34	100,00	100,00	100,00	100,00
35–39	100,00	100,00	100,00	100,00
40–44	100,00	100,00	100,00	100,00
45–49	97,46	98,24	99,83	99,57
50+	89,70	91,36	90,14	90,38
<b>Jumlah/Total</b>	<b>97,67</b>	<b>98,01</b>	<b>97,84</b>	<b>97,71</b>
<b>15–24</b>	<b>100,00</b>	<b>100,00</b>	<b>100,00</b>	<b>100,00</b>
<b>15–44</b>	<b>100,00</b>	<b>100,00</b>	<b>100,00</b>	<b>99,91</b>
<b>15+</b>	<b>97,67</b>	<b>98,01</b>	<b>97,84</b>	<b>97,71</b>
<b>45+</b>	<b>91,97</b>	<b>93,30</b>	<b>92,87</b>	<b>92,92</b>

Sumber/Source: Survei Sosial Ekonomi Nasional Kor, Maret /National Socio Economic Survey kor, March

**Tabel** 4.1.13 **Persentase Penduduk Usia 7–24 Tahun Menurut Jenis Kelamin, Kelompok Umur Sekolah, dan Partisipasi Sekolah di Kabupaten Aceh Barat, 2021**  
**Percentage of Population Aged 7-24 Years By Sex, Age Group, And School Participation In Aceh Barat Regency, 2021**

Jenis Kelamin dan Kelompok Umur Sekolah <i>Sex and School Age Group</i>	Partisipasi Sekolah <i>School Participation</i>		
	Tidak/Belum Pernah Sekolah <i>Not/Never Attending School</i>	Masih Sekolah <i>Attending School</i>	Tidak Sekolah Lagi <i>Not Attending School Anymore</i>
(1)	(2)	(3)	(4)
<b>Laki-Laki/Male</b>			
7-12	-	100	-
13-15	-	98,81	1,19
16-18	-	74,08	25,92
19-24	-	23,86	76,14
7-24	-	72,4	27,6
<b>Perempuan/Female</b>			
7-12	0,98	99,02	-
13-15	0,71	97,74	1,56
16-18	-	85,19	14,81
19-24	-	29,56	70,44
7-24	0,43	72,36	27,21
<b>Laki-laki+Perempuan/Male+Female</b>			
7-12	0,44	99,56	-
13-15	0,36	98,26	1,38
16-18	-	79,29	20,71
19-24	-	26,83	73,17
7-24	0,21	72,38	27,41

Sumber/Source: Survei Sosial Ekonomi Nasional Kor, Maret 2020/National Socio Economic Survey kor, March 2020

**Tabel 4.1.14** Jumlah Murid / Siswa Yang Lulus Pada Sekolah Dasar Dalam Kabupaten Aceh Barat, 2020/2021  
*The Number of Pupils who Graduated from Elementary School In Aceh Barat Regency, 2020/2021*

Kecamatan Sub Districts	Laki-Laki Male	Perempuan Female	Jumlah Total
(1)	(2)	(3)	(4)
Johan Pahlawan	421	423	844
Samatiga	60	71	131
Bubon	43	37	80
Arongan Lambalek	63	53	116
Woyla	87	81	168
Woyla Barat	46	39	85
Woyla Timur	26	31	57
Kaway XVI	113	91	204
Meureubo	166	135	301
Pante Ceureumen	78	70	148
Panton Reu	39	36	75
Sungai Mas	39	23	62
<b>Jumlah</b>	<b>1 181</b>	<b>1 090</b>	<b>2 271</b>
<b>Total</b>	<b>1 371</b>	<b>1 290</b>	<b>2 661</b>

Sumber/Source : Dinas Pendidikan Kabupaten Aceh Barat/Education Services of Aceh Barat Regency

**Tabel** 4.1.15 **Jumlah Murid / Siswa Yang Lulus Pada SLTP Negeri dan Swasta Dalam Kabupaten Aceh Barat, 2020/2021**  
**The Number of Pupils who Graduated from State and Private Junior High School in Aceh Barat Regency, 2020/2021**

Kecamatan <i>Sub Districts</i>	Laki-Laki <i>Male</i>	Perempuan <i>Female</i>	Jumlah <i>Total</i>
(1)	(2)	(3)	(4)
Johan Pahlawan	390	442	832
Samatiga	47	39	86
Bubon	48	47	95
Arongan Lambalek	84	77	161
Woyla	60	51	111
Woyla Barat	64	49	113
Woyla Timur	22	17	39
Kaway XVI	106	91	197
Meureubo	207	156	363
Pante Ceureumen	72	64	136
Panton Reu	35	19	54
Sungai Mas	25	18	43
<b>Jumlah</b>	<b>1 160</b>	<b>1 070</b>	<b>2 230</b>
<b>Total</b>	<b>962</b>	<b>934</b>	<b>1 896</b>

Sumber/Source : Dinas Pendidikan Kabupaten Aceh Barat/Education Services of Aceh Barat Regency

**Tabel 4.1.16** Jumlah Murid / Siswa Yang Lulus Pada SLTA Negeri dan Swasta dalam Kabupaten Aceh Barat Tahun 2020/2021  
**The Number of Pupils who Graduated from State and Private Senior High School in Aceh Barat Regency, 2020/2021**

Kecamatan Sub Districts	Laki-Laki Male	Perempuan Female	Jumlah Total	
(1)	(2)	(3)	(4)	
Johan Pahlawan	299	354	653	
Samatiga	9	6	15	
Bubon	34	29	63	
Arongan Lambalek	48	55	103	
Woyla	42	74	116	
Woyla Barat	49	34	83	
Woyla Timur	8	7	15	
Kaway XVI	54	55	109	
Meureubo	81	92	173	
Pante Ceureumen	40	14	54	
Panton Reu	28	29	57	
Sungai Mas	24	17	41	
<b>Jumlah Total</b>	<b>2020/2021 2019/2020</b>	<b>716 630</b>	<b>766 876</b>	<b>1 482 1 506</b>

Sumber/Source : Dinas Pendidikan Kabupaten Aceh Barat/Education Services of Aceh Barat Regency

**Tabel** 4.1.17 **Jumlah Murid / Siswa Yang Lulus Pada SMK Negeri dan Swasta dalam Kabupaten Aceh Barat Tahun 2020/2021**  
**The Number of Pupils who Graduated from State and Private Vocational High School in Aceh Barat Regency, 2020/2021**

Kecamatan Sub Districts	Laki-Laki Male	Perempuan Female	Jumlah Total
(1)	(2)	(3)	(4)
Johan Pahlawan	284	186	470
Samatiga	51	43	94
Bubon	-	-	-
Arongan Lambalek	23	4	27
Woyla	27	12	39
Woyla Barat	-	-	-
Woyla Timur	-	-	-
Kaway XVI	34	22	56
Meureubo	10	12	22
Pante Ceureumen	16	11	27
Panton Reu	-	-	-
Sungai Mas	-	-	-
<b>Jumlah</b>	<b>445</b>	<b>290</b>	<b>735</b>
<b>Total</b>	<b>469</b>	<b>208</b>	<b>677</b>
	<b>2020/2021</b>		<b>2019/2020</b>

Sumber/Source : Dinas Pendidikan Kabupaten Aceh Barat/Education Services of Aceh Barat Regency



**Tabel 4.1.18** Jumlah Murid / Siswa Yang Lulus Pada MIN dan MIS Dalam Kabupaten Aceh Barat Tahun 2020/2021  
*The Number of Pupils who Graduated from State and Private Religious Elementary School in Aceh Barat Regency, 2020/2021*

Kecamatan Sub Districts	Laki-Laki Male	Perempuan Female	Jumlah Total	
(1)	(2)	(3)	(4)	
Johan Pahlawan	343	64	407	
Samatiga	104	18	122	
Bubon	23	-	23	
Arongan Lambalek	39	34	73	
Woyla	16	3	19	
Woyla Barat	15	5	20	
Woyla Timur	8	-	8	
Kaway XVI	39	18	57	
Meureubo	101	20	121	
Pante Ceureumen	-	8	8	
Panton Reu	22	-	22	
Sungai Mas	-	-	-	
<b>Jumlah Total</b>	<b>2020/2021</b>	<b>710</b>	<b>170</b>	<b>880</b>
	<b>2019/2020</b>	<b>740</b>	<b>178</b>	<b>918</b>

Sumber/Source : Kantor kementerian Agama Aceh Barat/Religious Ministry Services of Aceh Barat Regency

**Tabel** 4.1.19 **Jumlah Murid / Siswa Yang Lulus Pada MTs Negeri dan Swasta Dalam Kabupaten Aceh Barat Tahun 2020/2021**  
**The Number of Pupils who Graduated from State and Private Religious Junior High School in Aceh Barat Regency, 2020/2021**

Kecamatan Sub Districts	Laki-Laki Male	Perempuan Female	Jumlah Total
(1)	(2)	(3)	(4)
Johan Pahlawan	310	301	611
Samatiga	181	-	181
Bubon	-	21	21
Arongan Lambalek	49	-	49
Woyla	91	-	91
Woyla Barat	-	-	-
Woyla Timur	-	-	-
Kaway XVI	157	-	157
Meureubo	149	35	184
Pante Ceureumen	-	30	30
Panton Reu	-	53	53
Sungai Mas	-	-	-
<b>Jumlah Total</b>	<b>2020/2021</b>	<b>440</b>	<b>1 377</b>
	<b>2019/2020</b>	<b>357</b>	<b>1 089</b>

Sumber/Source : Kantor kementerian Agama Aceh Barat/Religious Ministry Services of Aceh Barat Regency

**Tabel 4.1.20** Jumlah Murid / Siswa Yang Lulus Pada Madrasah Aliyah Negeri Dan Swasta Dalam Kabupaten Aceh Barat Tahun 2020/2021  
*The Number of Pupils who Graduated from State and Private Religious Senior High School in Aceh Barat Regency, 2020/2021*

Kecamatan Sub Districts	Laki-laki Male	Perempuan Female	Jumlah Total
(1)	(2)	(3)	(4)
Johan Pahlawan	294	-	294
Samatiga	81	-	81
Bubon	-	-	-
Arongan Lambalek	17	-	17
Woyla	-	36	36
Woyla Barat	-	-	-
Woyla Timur	-	-	-
Kaway XVI	-	37	37
Meureubo	-	74	74
Pante Ceureumen	-	-	-
Panton Reu	-	-	-
Sungai Mas	-	-	-
<b>Jumlah</b>	<b>392</b>	<b>147</b>	<b>539</b>
<b>Total</b>	<b>280</b>	<b>143</b>	<b>423</b>
	<b>2020/2021</b>		<b>2019/2020</b>

Sumber/Source : Kantor kementerian Agama Aceh Barat/Religious Ministry Services of Aceh Barat Regency

**Tabel 4.1.21** Jumlah Mahasiswa Dan Dosen di Universitas Teuku Umar (UTU) Menurut Program Studi, Kabupaten Aceh Barat Tahun 2020/2021  
**The Number of College Students and Lecturers in Teuku Umar University (UTU) by Study Program, Aceh Barat Regency, 2020/2021**

Program Studi Study Program	Mahasiswa Student			Dosen Lecturer			
	Lk/M	Pr/F	Jml/tot	Lk/M	Pr/F	Jml/tot	
(1)	(2)	(3)	(4)	(5)	(6)	(7)	
Kesehatan Masyarakat/ <i>Public Health</i>	71	642	713	12	12	24	
Teknik Mesin/ <i>Engineering</i>	298	13	311	12	-	12	
Teknik Sipil/ <i>Civil Engineering</i>	368	191	559	17	11	28	
Teknik Industri/ <i>Industrial Engineering</i>	202	140	342	12	6	18	
Agribisnis/ <i>Agribusiness</i>	146	354	500	12	9	21	
Agroteknologi/ <i>Agro</i>	161	224	385	13	8	21	
Perikanan/ <i>Fishery</i>	159	202	361	12	4	16	
Ekonomi Pembangunan/ <i>Economic Development</i>	148	189	337	14	7	21	
Ilmu Administrasi Negara	140	502	642	10	10	20	
Sosiologi/ <i>Sociology</i>	118	333	451	8	6	14	
Ilmu Komunikasi/ <i>Science of Communication</i>	180	294	474	10	5	15	
Ekonomi Manajemen/ <i>Economic Management</i>	161	401	562	10	9	19	
Aquakultur/ <i>Aquaculture Aquatic Resource Management</i>	52	59	111	8	5	13	
Sumber Daya Akuatik	28	45	73	6	6	12	
Teknologi Hasil Pertanian/ <i>Agricultural Technology</i>	73	117	190	3	7	10	
Ilmu Kelautan/ <i>Science of Marine</i>	82	77	159	6	5	11	
Akuntansi/ <i>Accounting</i>	121	386	507	4	12	16	
Ilmu Hukum/ <i>Science of Law</i>	169	266	435	9	6	15	
Gizi/ <i>Nutrition</i>	16	261	277	8	12	20	
Teknologi Informasi/ <i>Information Technology</i>	108	119	227	5	9	14	
<b>Jumlah</b>	<b>2020/2021</b>	<b>2801</b>	<b>4815</b>	<b>7616</b>	<b>191</b>	<b>149</b>	<b>340</b>
<b>Total</b>	<b>2019/2020</b>	<b>2539</b>	<b>4011</b>	<b>6550</b>	<b>153</b>	<b>133</b>	<b>286</b>

Sumber/Source : Universitas Teuku Umar/Teuku Umar University

**Tabel 4.1.22** Jumlah Mahasiswa Yang Menamatkan Pendidikan di Universitas Teuku Umar (UTU) Menurut Program Studi, Kabupaten Aceh Barat Tahun 2019/2020 - 2020/2021  
**The Number of Teuku Umar University (UTU ) Graduates by Study Program, Aceh Barat Regency, 2019/2020 - 2020/2021**

Program Studi Study Program	Tahun 2019/2020			Tahun 2020/2021		
	Lk/M	Pr/F	Jml/tot	Lk/M	Pr/F	Jml/tot
(1)	(2)	(3)	(4)	(5)	(6)	(7)
Kesehatan Masyarakat/ <i>Public Health</i>	10	57	67	17	68	85
Teknik Mesin/ <i>Engineering</i>	27	2	29	25	2	27
Teknik Sipil/ <i>Civil Engineering</i>	21	18	39	37	33	70
Teknik Industri/ <i>Industrial Engineeringi</i>	19	9	28	24	18	42
Agribisnis/ <i>Agribusiness</i>	20	24	44	24	45	69
Agroteknologi/ <i>Agro</i>	32	31	63	23	47	70
Perikanan/ <i>Fishery</i>	7	25	32	22	16	38
Ekonomi Pembangunan/ <i>Economic Development</i>	17	49	66	20	39	59
Ilmu Administrasi Negara/ <i>Science of Public Administration</i>	25	59	84	22	73	95
Sosiologi/ <i>Sociology</i>	15	39	54	17	38	55
Ilmu Komunikasi/ <i>Science of Communication</i>	10	23	33	9	32	41
Ekonomi Manajemen/ <i>Economic Management</i>	8	20	28	22	40	62
Aquakultur/ <i>Aquaculture</i>	-	6	6	3	3	6
Sumber Daya Akuatik/ <i>Aquatic Resource Management</i>	-	2	2	0	3	3
Akutansi/ <i>Accounting</i>	-	-	-	6	19	25
Ilmu Hukum/ <i>Science of Law</i>	-	-	-	6	9	15
<b>Jumlah Total</b>	<b>211</b>	<b>364</b>	<b>575</b>	<b>277</b>	<b>485</b>	<b>762</b>

Sumber/Source : Universitas Teuku Umar/Teuku Umar University

**Tabel 4.1.23** Jumlah Mahasiswa Dan Dosen di Sekolah Tinggi Agama Islam Negeri (STAIN) Menurut Program Studi, Kabupaten Aceh Barat Tahun 2020/2021  
*The Number of College Students and Lecturers in Islamic College (STAIN) by Study Program, Aceh Barat Regency, 2020/2021*

Program Studi Study Program	Mahasiswa Student			Dosen Lecturer			
	Lk/M	Pr/F	Jml/tot	Lk/M	Pr/F	Jml/tot	
(1)	(2)	(3)	(4)	(5)	(6)	(7)	
Pendidikan Agama Islam / <i>Islamic Religious Education</i>	80	185	265	8	3	11	
Komunikasi Penyiaran Islam/ <i>Islamic Broadcasting Communication</i>	60	66	126	4	3	7	
Hukum Ekonomi Syariah/ <i>Islamic Economic Law</i>	116	137	253	3	3	6	
Pendidikan Bahasa Arab/ <i>Arabic Education</i>	26	77	103	6	5	11	
Perbankan Syariah/ <i>Islamic Banking</i>	119	208	327	6	6	12	
Hukum Pidana Islam/ <i>Islamic Criminal Law</i>	63	37	100	6	1	7	
Manajemen Pendidikan Islam/ <i>Islamic Education Management</i>	30	81	111	7	4	11	
Hukum Tata Negara Islam/ <i>Constitutional Islamic Law</i>	45	43	88	3	2	5	
PGMI	30	203	233	7	2	9	
Pengembangan Masyarakat Islam/ <i>Development of Islamic Society</i>	41	41	82	8	1	9	
Ilmu Al-quran dan Tafsir/ <i>Science of Al-Quran and Tafsir</i>	14	24	38	5	1	6	
<b>Jumlah</b>	<b>2020/2021</b>	<b>624</b>	<b>1 102</b>	<b>1 726</b>	<b>63</b>	<b>31</b>	<b>94</b>
<b>Total</b>	<b>2019/2020</b>	<b>661</b>	<b>1 280</b>	<b>1 941</b>	<b>61</b>	<b>33</b>	<b>93</b>

Sumber/Source : STAIN Meulaboh/ *Islamic College of Meulaboh*

**Tabel 4.1.24** Jumlah Mahasiswa Yang Menamatkan Pendidikan di Sekolah Tinggi Agama Islam (STAIN) Menurut Program Studi, Kabupaten Aceh Barat Tahun 2019/2020 - 2020/2021  
**The Number of Islamic College (STAIN) Graduates by Study Program, Aceh Barat Regency, 2019/2020 - 2020/2021**

Program Studi Study Program	Tahun 2019/2020			Tahun 2020/2021		
	Lk/M	Pr/F	Jml/tot	Lk/M	Pr/F	Jml/tot
(1)	(2)	(3)	(4)	(5)	(6)	(7)
Pendidikan Agama Islam / <i>Islamic Religious Education</i>	11	44	55	8	26	34
Komunikasi Penyiaran Islam/ <i>Islamic Broadcasting Communication</i>	12	8	20	9	11	20
Hukum Ekonomi Syariah/ <i>Islamic Economic Law</i>	12	44	56	5	20	25
Pendidikan Bahasa Arab/ <i>Arabic Education</i>	2	27	29	-	15	15
Perbankan Syariah/ <i>Islamic Banking</i>	23	110	133	10	29	39
Hukum Pidana Islam/ <i>Islamic Criminal Law</i>	14	6	20	4	7	11
Manajemen Pendidikan Islam/ <i>Islamic Education Management</i>	6	26	32	2	12	14
Pendidikan Guru Madrasah Ibtidaiyah	2	74	76	2	29	31
Hukum Tata Negara Islam/ <i>Constitutional Islamic Law</i>	3	18	21	-	5	5
<b>Jumlah Total</b>	<b>85</b>	<b>357</b>	<b>442</b>	<b>40</b>	<b>154</b>	<b>194</b>

Sumber/Source : STAIN Meulaboh/ *Islamic College of Meulaboh*

**Tabel 4.1.25** Jumlah TKQ/TPQ Dan Santri Di Kabupaten Aceh Barat Tahun 2021  
**Table** *The Number of TKQ/TPQ and Pupil of TKQ/TPQ by Sub Districts in Aceh Barat Regency, 2021*

Kecamatan Sub Districts	Jumlah Total		
	TKQ/TPQ	Santri Pupil	
(1)	(2)	(3)	
Johan Pahlawan	59	1 530	
Samatiga	42	1 162	
Bubon	94	4 857	
Arongan Lambalek	81	2 435	
Woyla	57	1 985	
Woyla Barat	31	1 101	
Woyla Timur	42	1 035	
Kaway XVI	63	1 708	
Meureubo	19	391	
Pante Ceureumen	49	1 161	
Panton Reu	21	562	
Sungai Mas	22	499	
	<b>2021</b>	<b>580</b>	<b>18 426</b>
	<b>2020</b>	<b>646</b>	<b>21 040</b>
<b>Jumlah Total</b>	<b>2019</b>	<b>678</b>	<b>22 786</b>
	<b>2018</b>	<b>678</b>	<b>22 786</b>
	<b>2017</b>	<b>677</b>	<b>22 766</b>

Sumber/Source : Dinas Syariat Islam dan Pendidikan Dayah Kabupaten Aceh Barat/ Department of Islamic Sharia and Dayah Education Services of Aceh Barat Regency



**Tabel 4.1.26** Jumlah Pondok Pesantren, Santri dan Teungku Menurut Kecamatan di Kabupaten Aceh Barat, 2021  
*The Number of Islamic Training Center, Students and Teacher by Sub District in Aceh Barat Regency, 2021*

Kecamatan Sub Districts	Pesantren Islamic TC	Santri Pupil	Teungku Teacher
(1)	(2)	(3)	(4)
Johan Pahlawan	15	2 585	278
Samatiga	7	926	84
Bubon	5	258	22
Arongan Lambalek	7	499	69
Woyla	9	684	77
Woyla Barat	3	191	14
Woyla Timur	4	140	9
Kaway XVI	13	2 135	307
Meureubo	12	1 945	161
Pante Ceureumen	3	208	22
Panton Reu	3	247	33
Sungai Mas	3	105	16
<b>Jumlah Total</b>	<b>2021</b>	<b>9 923</b>	<b>1 092</b>
	<b>2020</b>	<b>8 082</b>	<b>1 000</b>
	<b>2019</b>	<b>8 177</b>	<b>941</b>
	<b>2018</b>	<b>8 035</b>	<b>936</b>
	<b>2017</b>	<b>8 026</b>	<b>936</b>

Sumber/Source : Dinas Syariat Islam dan Pendidikan Dayah Kabupaten Aceh Barat/ Department of Islamic Sharia and Dayah Education Services of Aceh Barat Regency

**Tabel** 4.1.27 **Jumlah Pengunjung (K), Peminjam (P) Dan Penukaran (T) Buku Oleh Pelajar/ Siswa Dan Mahasiswa Pada Perpustakaan Umum Meulaboh Per Bulan, 2021**  
**The Number of Visitors (V), Borrower (B)s, and Changing(C) Books by Student in Public Library of Meulaboh by Month, 2021**

Bulan Month	Pelajar Student			Mahasiswa College		
	K/V	P/B	T/C	K/V	P/B	T/C
(1)	(2)	(3)	(4)	(5)	(6)	(7)
Januari/ January	109	32	-	104	32	-
Februari/ February	577	21	-	159	82	-
Maret/ March	285	170	-	303	224	-
April/ April	104	39	-	275	108	-
Mei/ May	46	17	-	74	14	-
Juni/ June	144	18	-	89	28	-
Juli/ July	73	5	-	77	25	-
Agustus/ August	196	12	-	266	35	-
September/ September	898	33	-	373	103	-
Oktober/ October	763	24	-	242	78	-
November/ November	722	27	-	306	55	-
Desember/ December	446	38	-	155	36	-
<b>2021</b>	<b>4363</b>	<b>436</b>	<b>-</b>	<b>2 423</b>	<b>820</b>	<b>-</b>
<b>2020</b>	<b>771</b>	<b>691</b>	<b>580</b>	<b>1637</b>	<b>1 544</b>	<b>940</b>
<b>Jumlah Total</b>	<b>5 089</b>	<b>2 580</b>	<b>1 914</b>	<b>9 628</b>	<b>3 918</b>	<b>3 220</b>
<b>2019</b>	<b>5 089</b>	<b>2 580</b>	<b>1 914</b>	<b>9 628</b>	<b>3 918</b>	<b>3 220</b>
<b>2018</b>	<b>7 998</b>	<b>4 180</b>	<b>3 833</b>	<b>15 538</b>	<b>7 715</b>	<b>7 674</b>

Sumber/Source : Dinas Perpustakaan dan Kearsipan Kabupaten Aceh Barat/Library and Archive of Education Office of Aceh Barat Regency

**Tabel**  
**Table** 4.1.28

**Jumlah Pengunjung (K), Peminjam (P) Dan Penukaran (T) Buku Oleh PNS Dan Swasta/Umum Pada Perpustakaan Umum Meulaboh Per Bulan, 2021**  
**The Number of Visitors (V), Borrower (B)s, and Changing(C) Books by Government Officer and Community in Public Library of Meulaboh by Month, 2021**

Bulan Month	PNS Government Officer			Swasta/Umum Community		
	K/V	P/B	T/C	K/V	P/B	T/C
(1)	(2)	(3)	(4)	(5)	(6)	(7)
Januari/ January	50	7	-	21	19	-
Februari/ February	51	30	-	34	17	-
Maret/ March	71	3	-	58	20	-
April/ April	46	2	-	45	21	-
Mei/ May	37	1	-	28	7	-
Juni/ June	49	1	-	25	16	-
Juli/ July	38	-	-	62	4	-
Agustus/ August	79	2	-	103	13	-
September/ September	67	7	-	74	36	-
Oktober/ October	57	1	-	85	31	-
November/ November	76	0	-	122	33	-
Desember/ December	63	1	-	111	18	-
<b>2021</b>	<b>684</b>	<b>55</b>	<b>-</b>	<b>768</b>	<b>235</b>	<b>-</b>
<b>2020</b>	<b>485</b>	<b>432</b>	<b>334</b>	<b>355</b>	<b>294</b>	<b>246</b>
<b>Jumlah Total</b>	<b>1 114</b>	<b>504</b>	<b>393</b>	<b>781</b>	<b>597</b>	<b>507</b>
<b>2019</b>	<b>1 597</b>	<b>887</b>	<b>790</b>	<b>1 141</b>	<b>785</b>	<b>755</b>

Sumber/Source : Dinas Perpustakaan dan Kearsipan Kabupaten Aceh Barat/Library and Archive of Education Office of Aceh Barat Regency

**Tabel 4.1.29** Koleksi Perpustakaan Menurut Nomor Klasifikasi Pada Perpustakaan Umum Meulaboh, 2019-2021  
**Library Collections by Classification Number in Public Library of Meulaboh, 2019-2021**

Klasifikasi <i>Classification</i>	2019		2020		2021	
	Judul Title	Eksemplar a Copy	Judul Title	Eksemplar a Copy	Judul Title	Eksemplar a Copy
(1)	(2)	(3)				
Karya Umum/ <i>general works</i>	6	30	70	215	43	129
Psikologi dan Filsafat/ <i>psychology and philosophy</i>	7	35	70	140	8	24
Agama/ <i>Religion</i>	21	87	58	289	23	69
Ilmu Sosial/ <i>Social Sciences</i>	36	180	34	168	69	207
Bahasa/ <i>Language</i>	22	107	35	173	3	9
Ilmu Alam dan Mantematika/ <i>Natural Sciences and Mathematics</i>	-	-	70	140	34	102
Teknologi dan Ilmu Terapan/ <i>Technology and Applied Sciences</i>	16	79	70	140	46	138
Kesenian, Hiburan dan Olahraga/ <i>Arts, Entertainment and Sports</i>	40	194	33	162	5	15
Kesusasteraan/ <i>September</i>	-	-	70	140	35	105
Geografi, Biografi dan Sejarah/ <i>October</i>	3	15	70	140	36	108
<b>Jumlah Total</b>	<b>151</b>	<b>727</b>	<b>580</b>	<b>1 707</b>	<b>302</b>	<b>906</b>

Sumber/Source : Dinas Perpustakaan dan Kearsipan Kabupaten Aceh Barat/Library and Archive of Education Office of Aceh Barat Regency

**Tabel 4.1.30** Rekapitulasi Perpustakaan Pada Dinas Perpustakaan Dan Kearsipan Kabupaten Aceh Barat, 2018 - 2021  
**Table 4.1.30** *Library Recapitulation In Aceh Barat Regency Library and Archives Services, 2018 - 2021*

Uraian Description	2018	2019	2020	2021
(1)	(2)	(3)	(4)	(5)
<b>Umum/General</b>	<b>336</b>	<b>5</b>	<b>1</b>	<b>340</b>
Perpustakaan Umum/ <i>public Library</i>	1	-	-	1
Perpustakaan Kecamatan/ <i>District Libraries</i>	3	1	-	4
Perpustakaan Desa/ <i>Village Library</i>	63	-	-	65
Perpustakaan Pojok Baca/ <i>Reading Corner Library</i>	6	3	-	6
Perpustakaan Taman Bacaan/ <i>Reading Garden Library</i>	5	-	1	5
Perpustakaan Digital/ <i>Digital Library</i>	-	-	-	1
Perpustakaan Perguruan Tinggi/ <i>College Libraries</i>	10	-	-	10
Perpustakaan Taman kanak Kanak/ <i>Kindergarten Library</i>	-	-	-	-
Perpustakaan SD Sederajat/ <i>Elementary High School Library</i>	171	-	-	171
Perpustakaan SMP Sederajat / <i>Junior High School Libraries</i>	39	-	-	39
Perpustakaan SMA Sederajat/ <i>Senior High School Libraries</i>	38	-	-	38
Perpustakaan Untuk Anak Berkebutuhan Khusus/ <i>Libraries for Children with Special Needs</i>	-	1	-	-
<b>Khusus/Private</b>	<b>15</b>	<b>-</b>	<b>-</b>	<b>17</b>
Perpustakaan Dinas dan kantor/ <i>Service libraries and offices</i>	4	-	-	5
Perpustakaan Mesjid/ <i>Mosque Library</i>	5	-	-	6
Perpustakaan Kantor/ <i>Office library</i>	6	-	-	6
<b>Jumlah Total</b>	<b>351</b>	<b>5</b>	<b>1</b>	<b>357</b>

Sumber/Source : Dinas Perpustakaan dan Kearsipan Kabupaten Aceh Barat/Library and Archive of Education Office of Aceh Barat Regency

**Tabel 4.1.31** Jumlah Penerima Kartu Indonesia Pintar (KIP) di Kabupaten Aceh Barat, 2017-2021  
**The Number of Recipients Indonesia Smart Card (KIP) in Aceh Barat Regency, 2017-2021**

Kecamatan Sub Districts	Jumlah Total				
	2017	2018	2019	2020	2021
(1)	(2)	(3)	(4)	(5)	(6)
Johan Pahlawan	1 530	1406	3 643	2 096	1 180
Samatiga	497	403	759	482	343
Bubon	652	345	936	448	326
Arongan Lambalek	1 322	683	1436	1 024	602
Woyla	1 659	840	1874	1 117	629
Woyla Barat	977	407	1058	666	292
Woyla Timur	590	303	618	482	231
Kaway XVI	2 123	1 346	2 294	1 425	870
Meureubo	1 804	903	2 180	1 087	789
Pante Ceureumen	1 422	820	1 569	1 084	669
Panton Reu	943	404	692	549	313
Sungai Mas	296	204	524	391	118
<b>Jumlah Total</b>	<b>13 815</b>	<b>8 064</b>	<b>17 583</b>	<b>10 851</b>	<b>5 182</b>

Sumber/Source : Dinas Pendidikan Kabupaten Aceh Barat/Education Services of Aceh Barat Regency

## 4.2 KESEHATAN HEALTH

**Tabel 4.2.1** Jumlah Desa/Kelurahan Yang Memiliki Sarana Kesehatan Menurut Kecamatan di Kabupaten Aceh Barat, 2018-2021  
**Table** *Number of Village Having Health Facilities by Sub District in Aceh Barat Regency, 2018-2021*

	Kecamatan <i>Subdistrict</i>	Rumah Sakit <i>Hospital</i>				Rumah Sakit Bersalin <i>Maternity Hospital</i>			
		2018	2019	2020	2021	2018	2019	2020	2021
	(1)	(2)	(3)	(4)	(5)	(6)	(7)	(8)	(9)
1	Johan Pahlawan	4	4	4	4	-	-	-	-
2	Samatiga	-	-	-	-	-	-	-	-
3	Bubon	-	-	-	-	-	-	-	-
4	Arongan Lambalek	-	-	-	-	-	-	-	-
5	Woyla	-	-	-	-	-	-	-	-
6	Woyla Barat	-	-	-	-	-	-	-	-
7	Woyla Timur	-	-	-	-	-	-	-	-
8	Kaway XVI	-	-	-	-	-	-	-	-
9	Meureubo	-	-	-	-	-	-	-	-
10	Pante Ceureumen	-	-	-	-	-	-	-	-
11	Panton Reu	-	-	-	-	-	-	-	-
12	Sungai Mas	-	-	-	-	-	-	-	-
	<b>Aceh Barat</b>	<b>4</b>	<b>4</b>	<b>4</b>	<b>4</b>	<b>-</b>	<b>-</b>	<b>-</b>	<b>-</b>

Lanjutan Tabel 4.2.1/Continued Table 4.2.1

Kecamatan Subdistrict	Poliklinik Polyclinic				Puskesmas Public Health Center			
	2018	2019	2020	2021	2018	2019	2020	2021
(1)	(10)	(11)	(12)	(13)	(14)	(15)	(16)	(17)
1 Johan Pahlawan	4	7	7	7	2	2	2	2
2 Samatiga	1	-	-	-	1	1	1	1
3 Bubon	-	-	-	-	1	1	1	1
4 Arongan Lambalek	-	-	-	-	1	1	1	1
5 Woyla	-	-	-	-	1	1	1	1
6 Woyla Barat	-	-	-	-	1	1	1	1
7 Woyla Timur	-	-	-	-	1	1	1	1
8 Kaway XVI	-	-	-	-	1	1	1	1
9 Meureubo	6	-	-	-	1	1	1	1
10 Pante Ceureumen	-	-	-	-	1	1	1	1
11 Pantou Reu	-	-	-	-	1	1	1	1
12 Sungai Mas	-	-	-	-	1	1	1	1
<b>Aceh Barat</b>	<b>11</b>	<b>7</b>	<b>7</b>	<b>7</b>	<b>13</b>	<b>13</b>	<b>13</b>	<b>13</b>



Lanjutan Tabel 4.2.1/Continued Table 4.2.1

Kecamatan Subdistrict	Puskesmas Pembantu Subsidiary of Public Health Center				Apotek Pharmacy			
	2018	2019	2020	2021	2018	2019	2020	2021
(1)	(18)	(19)	(20)	(21)	(22)	(23)	(24)	(25)
1 Johan Pahlawan	4	4	4	4	7	9	9	9
2 Samatiga	7	7	7	7	-	-	-	-
3 Bubon	2	2	2	2	-	-	-	-
4 Arongan Lambalek	3	3	3	3	-	1	-	-
5 Woyla	3	3	3	3	-	-	1	1
6 Woyla Barat	3	3	3	3	-	-	-	-
7 Woyla Timur	5	5	5	5	-	-	-	-
8 Kaway XVI	8	8	8	8	2	1	-	-
9 Meureubo	6	6	6	6	-	-	-	-
10 Pante Ceureumen	3	3	3	3	-	1	1	1
11 Pantou Reu	2	2	2	2	1	-	-	-
12 Sungai Mas	2	2	2	2	-	-	-	-
<b>Aceh Barat</b>	<b>48</b>	<b>48</b>	<b>48</b>	<b>48</b>	<b>10</b>	<b>12</b>	<b>11</b>	<b>11</b>

Sumber/Source : BPS, Pendataan Potensi Desa (Podes)/BPS-Statistics Indonesia, Village Potential Data Collecting

**Tabel** 4.2.2 **Jumlah Tenaga Kesehatan Menurut Kecamatan di Kabupaten Aceh Barat, 2021**  
**Table** 4.2.2 **Number of Medical Personnel by Sub District in Aceh Barat Regency, 2021**

Kecamatan Subdistrict	Dokter Doctor	Perawat Nurse	Bidan Midwife	Farmasi Pharma- ceutical	Ahli Gizi Nutritionist
(1)	(2)	(3)	(4)	(5)	(6)
1 Johan Pahlawan	7	39	86	10	12
2 Samatiga	3	37	43	2	5
3 Bubon	3	22	17	1	4
4 Arongan Lambalek	3	17	30	2	4
5 Woyla	2	9	26	2	4
6 Woyla Barat	3	21	36	2	5
7 Woyla Timur	3	18	41	2	5
8 Kaway XVI	4	10	25	2	4
9 Meureubo	5	17	52	1	4
10 Pante Ceureumen	2	21	27	2	4
11 Pantou Reu	3	10	20	2	3
12 Sungai Mas	3	18	19	3	6
<b>Aceh Barat</b>	<b>41</b>	<b>239</b>	<b>422</b>	<b>31</b>	<b>60</b>

Sumber/Source : Dinas Kesehatan Kab Aceh Barat/Health Services of Aceh Barat Regency

**Tabel**  
**Table** 4.2.3

**Persentase Penduduk yang Mempunyai Keluhan Kesehatan Selama Sebulan Terakhir Menurut Kecamatan di Kabupaten Aceh Barat, 2016-2021**  
*Percentage of People Who Had Health Complaint During a Month Prior to The Survey by Sub District in Aceh Barat Regency, 2016-2021*

Kecamatan Subdistrict		2016	2017	2018	2019	2020	2021
(1)	(2)	(3)	(4)	(5)	(6)	(7)	
1	Johan Pahlawan	-	-	-	-	-	-
2	Samatiga	-	-	-	-	-	-
3	Bubon	-	-	-	-	-	-
4	Arongan Lambalek	-	-	-	-	-	-
5	Woyla	-	-	-	-	-	-
6	Woyla Barat	-	-	-	-	-	-
7	Woyla Timur	-	-	-	-	-	-
8	Kaway XVI	-	-	-	-	-	-
9	Meureubo	-	-	-	-	-	-
10	Pante Ceureumen	-	-	-	-	-	-
11	Panton Reu	-	-	-	-	-	-
12	Sungai Mas	-	-	-	-	-	-
<b>Aceh Barat</b>		<b>26,88</b>	<b>25,27</b>	<b>27,85</b>	<b>19,78</b>	<b>27,40</b>	<b>12,28</b>

Sumber/Source: BPS, Survei Sosial Ekonomi Nasional (Susenas)/BPS-Statistics Indonesia, National Socioeconomic Survey

**Tabel**  
**Table** 4.2.4

**Jumlah Rumah Sakit Umum, Rumah Sakit Khusus, Rumah Sakit/Rumah Bersalin, Puskesmas, Klinik/Balai Kesehatan, Posyandu dan Polindes Menurut Kecamatan di Kabupaten Aceh Barat, 2020-2021**

*Number of General Hospital, Special Hospital, Hospitals/Maternity Houses, Health Centers, Clinics/Health Centers, Posyandu and Polindes by Sub District in Aceh Barat Regency, 2020-2021*

Kecamatan Subdistrict	Rumah Sakit Umum General Hospital		Rumah Sakit Khusus Special Hospital		Rumah Sakit Bersalin/ Rumah Bersalin Maternity Hospital		Puskesmas Public Health Center	
	2020	2021	2020	2021	2020	2021	2020	2021
(1)	(2)	(3)	(4)	(5)	(6)	(7)	(8)	(9)
1 Johan Pahlawan	4	4	-	-	-	-	2	2
2 Samatiga	-	-	-	-	-	-	1	1
3 Bubon	-	-	-	-	-	-	1	1
4 Arongan Lambalek	-	-	-	-	-	-	1	1
5 Woyla	-	-	-	-	-	-	1	1
6 Woyla Barat	-	-	-	-	-	-	1	1
7 Woyla Timur	-	-	-	-	-	-	1	1
8 Kaway XVI	-	-	-	-	-	-	1	1
9 Meureubo	-	-	-	-	-	-	1	1
10 Pante Ceureumen	-	-	-	-	-	-	1	1
11 Pantou Reu	-	-	-	-	-	-	1	1
12 Sungai Mas	-	-	-	-	-	-	1	1
<b>Aceh Barat</b>	<b>4</b>	<b>4</b>	<b>-</b>	<b>-</b>	<b>-</b>	<b>-</b>	<b>13</b>	<b>13</b>

Lanjutan Tabel 4.2.4/Continued Table 4.2.4

	Kecamatan Subdistrict	Klinik/Balai Kesehatan Medical Clinic		Posyandu Integrated Service Post		Polindes Village Maternity Cottage	
		2020	2021	2020	2021	2020	2021
	(1)	(2)	(3)	(4)	(5)	(6)	(7)
1	Johan Pahlawan	6	11	49	49	5	5
2	Samatiga	1	1	33	33	5	5
3	Bubon	-	-	18	18	4	4
4	Arongan Lambalek	-	-	32	32	7	7
5	Woyla	-	-	46	46	6	6
6	Woyla Barat	-	-	24	24	8	8
7	Woyla Timur	-	-	26	26	2	2
8	Kaway XVI	-	-	43	43	8	8
9	Meureubo	-	2	34	34	10	10
10	Pante Ceureumen	-	-	27	27	11	11
11	Panton Reu	-	-	22	22	5	5
12	Sungai Mas	-	-	18	18	4	4
<b>Aceh Barat</b>		<b>7</b>	<b>14</b>	<b>372</b>	<b>372</b>	<b>75</b>	<b>75</b>

Sumber/Source: Dinas Kesehatan Kab Aceh Barat/Health Services of Aceh Barat Regency

**Tabel 4.2.5** Jumlah Tenaga Kesehatan Menurut Kecamatan di Kabupaten Aceh Barat, 2021  
**Table 4.2.5** Number of Health Personnel by Sub Districts in Aceh Barat Regency, 2021

Kecamatan Subdistrict		Tenaga Kesehatan Health Personnel				
		Tenaga Medis Medical Personnel	Tenaga Keperawatan Nursing Personnel	Tenaga Kebidanan Midwifery Personnel	Tenaga Kefarmasian Pharmacy Personnel	Tenaga Kesehatan Lainnya Other Health Personnel
(1)	(2)	(3)	(4)	(5)	(6)	
1	Johan Pahlawan	10	39	86	10	-
2	Samatiga	4	37	43	2	-
3	Bubon	4	22	17	1	-
4	Arongan Lambalek	5	17	30	2	-
5	Woyla	4	9	26	2	-
6	Woyla Barat	3	21	36	2	-
7	Woyla Timur	3	18	41	2	-
8	Kaway XVI	4	10	25	2	-
9	Meureubo	5	17	52	1	-
10	Pante Ceureumen	2	21	27	2	-
11	Panton Reu	3	10	20	2	-
12	Sungai Mas	3	18	19	3	-
<b>Aceh Barat</b>		<b>50</b>	<b>239</b>	<b>422</b>	<b>31</b>	<b>-</b>

Sumber/Source: Dinas Kesehatan Kab Aceh Barat/Health Services of Aceh Barat Regency

**Tabel 4.2.6** Jumlah Dokter Spesialis, Dokter Umum, dan Dokter Gigi Menurut Sarana Pelayanan Kesehatan di Kabupaten Aceh Barat, 2021  
**Number of Specialist Doctor, Generalist Doctor, and Dentist by Type of Health Facility in Aceh Barat Regency, 2021**

Unit Kerja Work Unit	Dokter Spesialis Specialist Doctors	Dokter Umum Generalist Doctors	Dokter Gigi Dentist
(1)	(2)	(3)	(4)
Puskesmas/Public Health Center	1	41	17
Rumah Sakit/Hospital	38	37	12
<b>Jumlah Total</b>	39	78	29

Sumber/Source: Dinas Kesehatan Kab Aceh Barat/Health Services of Aceh Barat Regency

**Tabel 4.2.7** Jumlah Tenaga Kesehatan Menurut Jenis dan Status Kepegawaian Pada RSUD Cut Nyak Dhien Meulaboh, 2021  
**The Number of Health Force By Kind and Officer's Status At Cut Nyak Dhien General Hospital in Meulaboh, 2021**

Jenis Tenaga Kesehatan <i>Kind of Health Force</i>	Status <i>Status</i>	
	PNS CGO	Honorer Unfixed Officer
(1)	(2)	(3)
<b>I Tenaga Medis</b>	<b>59</b>	<b>34</b>
Dokter Umum/ General Practitioner	13	15
Dokter Gigi/ Dentist	23	10
Dokter Spesialis Anak/ Pediatrician	2	-
Dokter Spesialis Penyakit Dalam/ Internist	3	-
Dokter Spesialis Bedah/ Surgeon	1	2
Dokter Spesialis Mata/ Ophthalmologist	1	1
Dokter Spesialis Saraf/ Neurologist	2	-
Dokter Spesialis Obgin/ OB/GYN Doctor	3	-
Dokter Spesialis Jiwa/ Pshyciatrist	1	-
Dokter Spesialis Kulit dan Kelamin/ Specialist in Skin and Venereal	1	-
Dokter Spesialis Anestesi/ Psycian Anesthesia	2	-
Dokter Spesialis THT/ Ear Nose Throat Doctor	2	-
Dokter Spesialis Jantung/ Cardiologist	1	-
Dokter Spesialis Radiologi	-	1
Dokter Spesialis Paru	2	1
Dokter Spesialis Orthopedi	-	1
Dokter Urologi	-	1
Dokter Gigi Spesialis Konservasi Gigi	-	1
Dokter Spesialis Patologi Klinik	2	-
Psikolog	-	1



Lanjutan Tabel 4.2.7/Continued Table 4.2.7

Jenis Tenaga Kesehatan <i>Kind of Health Force</i>	Status <i>Status</i>	
	<i>PNS CGO</i>	<i>Honorer Unfixed Officer</i>
(1)	(2)	(3)
<b>II Tenaga Paramedis</b>	<b>131</b>	<b>239</b>
S-2 Keperawatan	1	-
S-1 Keperawatan/ SST / Bachelor's Degree in Nursing	21	22
Profesi Ners/ Nurse Profession	...	...
D-3 Keperawatan	72	127
D-4 Keperawatan	3	-
D-4 Kebidanan/ Diploma in Midwifery	6	10
D-3 Anestesi/ Diplome in Anestecian	2	-
D1-D3-D4 Gigi/ Diploma in Dentist	8	-
Perawat Bidan/ Midwife's Nurse	-	-
Sekolah Perawat Kesehatan/SRPU/ Health Nurse of School	-	-
SPRG/ Dental Nurse	-	-
D1-D3 Bidan/ Diploma in Midwifery	18	80

Sumber/Source: Bagian Penyusunan Program dan Laporan RSU Cut Nyak Dhien Meulaboh/Report and Programme Arrangement  
Department of Meulaboh Cut Nyak Dien General Hospital

**Tabel 4.2.8** Jumlah Sarana Kesehatan dan Tenaga Medis Puskesmas Menurut Kecamatan di Kabupaten Aceh Barat, 2021  
**The Number of Health Facilities and Medical Force by Sub Districts in Aceh Barat Regency, 2021**

Kecamatan Subdistrict	Sarana kesehatan Public Health Center (unit)			Tenaga Kesehatan Health Personnel		Jumlah Total	
	Puskesmas Public Health Center	Puskesmas Pembantu Subsidiary Public Health Center	Poskesdes/ Polindes	Dokter Umum General Practitioner	Dokter Gigi Dentist		
(1)	(2)	(3)	(4)	(5)	(6)	(7)	
1 Johan Pahlawan	2	4	5	7	3	10	
2 Samatiga	1	7	5	3	1	4	
3 Bubon	1	2	4	3	1	4	
4 Arongan Lambalek	1	3	7	3	1	5	
5 Woyla	1	3	6	2	2	4	
6 Woyla Barat	1	3	8	3	1	4	
7 Woyla Timur	1	5	2	3	1	4	
8 Kaway XVI	1	8	8	4	1	5	
9 Meureubo	1	6	10	5	1	6	
10 Pante Ceureumen	1	3	11	2	2	4	
11 Pantou Reu	1	2	5	3	1	4	
12 Sungai Mas	1	2	4	3	2	5	
<b>Jumlah Total</b>	<b>2021</b>	<b>13</b>	<b>48</b>	<b>75</b>	<b>41</b>	<b>17</b>	<b>59</b>
	<b>2020</b>	<b>13</b>	<b>48</b>	<b>75</b>	<b>37</b>	<b>15</b>	<b>52</b>
	<b>2019</b>	<b>13</b>	<b>48</b>	<b>73</b>	<b>37</b>	<b>15</b>	<b>52</b>
	<b>2018</b>	<b>13</b>	<b>48</b>	<b>70</b>	<b>29</b>	<b>4</b>	<b>33</b>

Sumber/Source: Dinas Kesehatan Kab Aceh Barat/Health Services of Aceh Barat Regency

**Tabel 4.2.9** Jumlah Tenaga Kesehatan Menurut Unit Kerja Dalam Kabupaten Aceh Barat, 2021  
*The Number of Health Force by Office in Aceh Barat Regency, 2021*

Unit Kerja Office	Tenaga Kesehatan Health Force (orang/people)							
	MEDIS Medical	PERAWAT & BIDAN Nurse & Midwife	FARMASI Pharmacy	GIZI Nutrition	TEKNISI MEDIS Medical Technician	SANITASI Sanitation	KESMAS Public Health	
(1)	(2)	(3)	(4)	(5)	(6)	(7)	(8)	
Puskesmas/ Public Health Center	59	661	30	60	18	18	103	
Rumah Sakit/ Hospital	87	455	40	40	22	8	60	
Dinas kesehatan/ Health Services	-	5	-	1	-	-	1	
Jumlah/ Total	2021	146	1.121	70	101	40	26	164
	2020	116	906	66	92	34	28	135
	2019	117	596	42	77	30	22	122
Rasio Terhadap 100 000 Penduduk / Ratio per 100 000 Population	2021	73	558	35	51	20	13	82
	2020	54	423	31	43	16	13	63
	2019	56	284	20	37	14	10	58

Sumber/Source: Dinas Kesehatan Kab Aceh Barat/Health Services of Aceh Barat Regency

**Tabel 4.2.10** **Persentase Balita Yang Mendapat imunisasi Menurut Jenis Imunisasi di Kabupaten Aceh Barat, 2016-2021**  
**Percentage Of Children Under Five Years Who Had Immunization by Type of Immunization in Aceh Barat Regency, 2016-2021**

<b>1 Jenis Imunisasi</b> <b>Type of Immunization</b>	<b>2016</b>	<b>2017</b>	<b>2018</b>	<b>2019</b>	<b>2020</b>	<b>2021</b>
(1)	(2)	(3)	(4)	(5)	(6)	(7)
BCG	83,31	74,65	71,35	46,60	47,00	40,30
Campak/Measles	53,55	45,26	47,20	43,10	32,80	29,00
DPT 1	14,80	65,24	56,30	44,40	33,70	31,80
DPT 2	5,48	3,27	49,80	41,30	36,50	28,40
DPT 3	72,31	23,55	46,60	40,40	32,30	24,10
Polio 1	8,19	67,75	74,50	47,00	53,80	42,80
Polio 2	9,19	0,71	56,70	47,50	45,20	33,80
Polio 3	80,48	27,40	49,10	41,20	39,00	29,80
Polio 4	...	...	46,80	40,90	34,10	25,80
Hepatitis B 1	17,35	63,16	56,30	44,40	33,70	31,80
Hepatitis B 2	4,40	0,61	49,80	41,30	36,50	28,40
Hepatitis B 3	70,42	29,63	46,60	40,40	32,30	24,10

Sumber/Source : Dinas Kesehatan Kab Aceh Barat/Health Services of Aceh Barat Regency  
 Tahun 2016-2017 data dihasilkan dari Survei Sosial Ekonomi Nasional BPS Kabupaten Aceh Barat  
 Tahun 2018-2021 didata oleh tim riskesdas dari Dinas Kesehatan Kabupaten Aceh Barat

**Tabel 4.2.11** Jumlah Bayi Yang Diimunisasi Di Puskesmas Menurut Kecamatan Dalam Kabupaten Aceh Barat Tahun 2021  
*The Number of Immunize Baby at Public Health Center by Sub Districts in Aceh Barat Regency, 2021*

Puskesmas Public Health Center	Jenis Imunisasi Type of Immunization										
	BCG		DPT1+HB1		DPT3+HB3		POLIO3		CAMPAK		
	Jumlah Total	%	Jumlah Total	%	Jumlah Total	%	Jumlah Total	%	Jumlah Total	%	
(1)	(2)	(3)	(4)	(5)	(6)	(7)	(8)	(9)	(10)	(11)	
Johan Pahlawan	469	45,1	353	33,9	283	27,2	333	32,0	356	34,2	
Samatiga	213	65,1	209	64,5	183	56,5	201	62,0	168	51,9	
Bubon	33	20,6	20	12,5	6	3,8	31	19,4	10	6,3	
Arongan Lambalek	98	37,8	95	36,7	87	33,6	95	36,7	120	46,3	
Woyla	117	39,9	81	27,6	33	11,3	63	21,5	76	25,9	
Woyla Barat	72	43,4	42	25,3	26	15,7	46	27,7	19	11,4	
Woyla Timur	17	16,8	9	8,9	3	3,0	31	30,7	1	1,0	
Kaway XVI	121	26,5	108	23,7	75	16,4	111	24,3	95	20,8	
Meureubo	416	64,5	309	47,9	245	38,0	270	41,9	276	42,8	
Pante Ceureumen	102	43,4	94	40,0	55	23,4	54	23,0	82	34,9	
Panton Reu	29	21,0	14	10,1	11	8,0	16	11,6	14	10,1	
Sungai Mas	5	6,0	1	1,2	4	4,8	1	1,2	2	2,4	
Jml Tot	2021	1 692	40,3	1 335	31,8	1 011	24,1	1 252	29,8	1 219	29,0
	2020	1 975	47,0	1 648	37,7	1 339	32,3	1 618	39,0	1 360	32,8
	2019	2 022	46,3	1 688	39,6	1 391	34,5	1 612	37,8	1 528	35,9

Sumber/Source: Dinas Kesehatan Kab Aceh Barat/Health Services of Aceh Barat Regency

**Tabel 4.2.12** Jumlah Kasus 10 Penyakit Terbanyak di Kabupaten Aceh Barat, 2018-2021  
**Table** *Number of Cases of the 10 Most Diseases in Aceh Barat Regency, 2018-2021*

	Jenis Penyakit <i>The Type of Disease</i>	Jumlah Kasus <i>Number Of Cases</i>			
		2018	2019	2020	2021
	(1)	(2)	(3)	(4)	(5)
1	Common Cold	7 088	11 381	10 281	7 791
2	ISPA	11 328	11 607	12 241	7 746
3	Dyspepsia	2 822	7 608	7 480	8 745
4	DM	4 081	6 549	7 350	7 448
5	Hipertensi	5 930	6 575	8 673	9 559
6	Fever	1 735	2 631	4 511	6 361
7	Headache	142	2 776	421	5 502
8	Dermatitis	1 769	8 985	7 750	5 191
9	Gastritis	559	3 809	2 558	2 384
10	Cough	333	1 919	1 399	4 016

Sumber/Source: Dinas Kesehatan Kab Aceh Barat/Health Services of Aceh Barat Regency

**Tabel**  
**Table** 4.2.13

**Jumlah Bayi Lahir, Bayi Berat Badan Lahir Rendah (BBLR), BBLR Dirujuk, dan Bergizi Buruk di Kabupaten Aceh Barat, 2013-2021**  
***Number of Births, Babies with Low Birth Weights (LBW), Treated LBW, and Malnutrition Cases in Aceh Barat Regency, 2013-2021***

Tahun Year	Bayi Lahir Births	BBLR LBW		Gizi Buruk Malnutrition
		Jumlah Total	Dirujuk Treated	
(1)	(2)	(3)	(4)	(5)
2013	2 822	-	-	16
2014	5 229	153	-	19
2015	3 323	80	-	14
2016	3 431	121	-	17
2017	3 502	52	-	6
2018	3 142	97	-	12
2019	3 117	92	-	6
2020	3 310	99	-	8
2021	3 465	102	-	7

Sumber/Source: Dinas Kesehatan Kab Aceh Barat/Health Services of Aceh Barat Regency

**Tabel 4.2.14** Jumlah dan persentase BBLR yang ditangani puskesmas dalam kabupaten aceh barat, 2021  
**The Number and Percentage of Child Ever Born under 2,5 Kgs Weight At Public Health Center in Aceh Barat Regency, 2021**

Kecamatan Sub District	Jumlah Bayi Lahir Child Ever Born	Jumlah BBLR Child Ever Born under 2,5 Kgs Weight	Persentase Percentage (%)
	(2)	(3)	(4)
Johan Pahlawan	1 200	14	1,17
Samatiga	276	15	5,43
Bubon	123	5	4,07
Arongan Lambalek	203	15	7,39
Woyla	221	3	1,36
Woyla Barat	158	3	1,90
Woyla Timur	70	0	0,00
Kaway XVI	373	14	3,75
Meureubo	476	25	5,25
Pante Ceureumen	181	5	2,76
Panton Reu	119	2	1,68
Sungai Mas	65	1	1,54
<b>Jumlah Total</b>	<b>2021</b>	<b>3 465</b>	<b>102</b>
	<b>2020</b>	<b>3 310</b>	<b>99</b>
	<b>2019</b>	<b>3 117</b>	<b>92</b>

Sumber/Source: Dinas Kesehatan Kab Aceh Barat/Health Services of Aceh Barat Regency



**Tabel 4.2.15** Jumlah Dan Persentase BBLR Yang Ditangani RSUD Cut Nyak Dhiem Dalam Kabupaten Aceh Barat, 2021  
*The Number and Percentage of Child Ever Born under 2,5 Kgs Weight At Cut Nyak Dhiem Hospital in Aceh Barat Regency, 2021*

Kecamatan Sub Districts	Jumlah Bayi Lahir Child Ever Born	Jumlah BBLR Child Ever Born under 2,5 Kgs Weight	Persentase Percentage (%)
(1)	(2)	(3)	(4)
Johan Pahlawan	350	27	7,7
Samatiga	70	7	10
Bubon	30	4	13,3
Arongan Lambalek	42	2	4,7
Woyla	43	2	4,6
Woyla Barat	45	2	4,4
Woyla Timur	23	-	-
Kaway XVI	126	10	7,9
Meureubo	137	15	10,9
Pante Ceureumen	77	9	11,6
Panton Reu	40	4	10
Sungai Mas	13	9	69,2
<b>Jumlah Total</b>	<b>2021</b>	<b>996</b>	<b>91</b>
	<b>2020</b>	<b>798</b>	<b>73</b>
	<b>2019</b>	<b>979</b>	<b>17</b>

Sumber/Source: Bagian Penyusunan Program dan Laporan RSUD Cut Nyak Dhiem Meulaboh/Report and Programme Arrangement  
 Department of Meulaboh Cut Nyak Dien General Hospital

**Tabel 4.2.16** Jumlah Kelahiran, Bayi Dan Balita Yang Ditangani Puskesmas Dalam Kabupaten Aceh Barat 2021  
*The Number and The Number of Child Ever Born, Baby and Children Under Five Year at Public Health Center in Aceh Barat Regency, 2021*

Puskesmas Public Health Center	Jumlah Kelahiran Number of Births		Jumlah Bayi Number of Babies	Jumlah Balita Number of Children under 5 Year	
	Lahir Hidup Live Birth	Lahir Mati Fetal Birth			
(1)	(2)	(3)	(4)	(5)	
Johan Pahlawan	1 200	7	1 456	3 657	
Samatiga	276	6	101	2 943	
Bubon	123	1	166	709	
Arongan Lambalek	203	2	289	644	
Woyla	221	0	290	1 555	
Woyla Barat	158	3	160	1 804	
Woyla Timur	70	2	66	104	
Kaway XVI	373	9	464	1 576	
Meureubo	476	5	675	3 949	
Pante Ceureumen	181	3	201	501	
Panton Reu	119	4	133	375	
Sungai Mas	65	2	42	921	
<b>Jumlah</b>	<b>2021</b>	<b>3 465</b>	<b>44</b>	<b>4 043</b>	<b>18 738</b>
<b>Total</b>	<b>2020</b>	<b>3 282</b>	<b>28</b>	<b>4 199</b>	<b>20 731</b>
	<b>2019</b>	<b>3 117</b>	<b>32</b>	<b>3 149</b>	<b>20 907</b>

Sumber/Source: Dinas Kesehatan Kab Aceh Barat/Health Services of Aceh Barat Regency

**Tabel 4.2.17** Jumlah Kelahiran Bayi Dengan Operasi Caesar Yang Ditangani Rsud Cut Nyak Dhien Dalam Kabupaten Aceh Barat 2016-2021  
*The Number of Babies Born by Caesar who Handled by Cut Nyak Dien General Hospital in Aceh Barat Regency, 2016-2021*

Kecamatan Sub Districts	Jumlah Kelahiran Birth Total					
	2016	2017	2018	2019	2020	2021
(1)	(2)	(3)	(4)	(5)	(6)	(7)
Johan Pahlawan	262	208	189	97	171	289
Samatiga	33	43	52	42	39	57
Bubon	19	15	13	12	28	23
Arongan Lambalek	14	25	24	19	35	35
Woyla	20	44	19	17	24	35
Woyla Barat	5	10	5	2	6	3
Woyla Timur	10	6	9	3	13	20
Kaway XVI	66	72	38	28	60	107
Meureubo	95	81	59	46	89	106
Pante Ceureumen	22	26	18	7	26	60
Panton Reu	18	12	-	1	17	31
Sungai Mas	2	7	2	1	6	9
<b>Jumlah Total</b>	<b>566</b>	<b>549</b>	<b>428</b>	<b>275</b>	<b>514</b>	<b>775</b>

Sumber/Source: Bagian Penyusunan Program dan Laporan RSU Cut Nyak Dhien Meulaboh/Report and Programme Arrangement  
 Department of Meulaboh Cut Nyak Dien General Hospital

**Tabel 4.2.18** Jumlah Ibu Hamil, Melakukan Kunjungan K1, Melakukan Kunjungan K4, Kurang Energi Kronis (KEK), dan Mendapat Tablet Zat Besi (Fe) di Kabupaten Aceh Barat, 2013-2021  
**Number of Pregnant Women, Those with One Visit and four Visits of Antenatal Care, Chronic Energy Deficiency (CED), and Receiving Iron Supplement in Aceh Barat Regency, 2013-2021**

Tahun Year	Jumlah Ibu Hamil Pregnant Women	Melakukan Kunjungan K1 One Visit	Melakukan Kunjungan K4 Four Visits	Kurang Energi Kronis (KEK) Chronic Energy Deficiency (CED)	Mendapat Zat Besi (Fe) Receiving Iron Supplement
(1)	(2)	(3)	(4)	(5)	(6)
2013	4 913	4 084	3 797	...	3 641
2014	4 537	3 852	3 634	67	3 584
2015	4 604	4 050	3 737	182	3 678
2016	4 611	4 014	3 665	218	3 765
2017	4 650	4 306	3 825	228	3 852
2018	4 762	3 713	3 384	135	3 289
2019	4 758	3 714	3 363	188	3 155
2020	4 619	3 990	3 945	231	3 373
2021	5 339	4 678	3 926	151	3 847

Sumber/Source: Dinas Kesehatan Kab Aceh Barat/Health Services of Aceh Barat Regency

**Tabel 4.2.19** Jumlah Kasus Penyakit Menurut Kecamatan dan Jenis Penyakit di Kabupaten Aceh Barat, 2021  
**Table** *Number of Disease Cases by Sub District and Type of Disease, 2021*

Kecamatan Sub Districts	Malaria (suspek) Malaria (suspect)	TB Paru Tubercu-losis	Pnemonia <sup>1</sup> Pnemonia <sup>1</sup>	Kusta Leprasy
(1)	(2)	(3)	(4)	(5)
Johan Pahlawan	-	132	-	7
Samatiga	-	9	-	1
Bubon	-	3	-	-
Arongan Lambalek	-	10	-	1
Woyla	-	17	-	1
Woyla Barat	-	0	-	-
Woyla Timur	-	2	-	1
Kaway XVI	-	8	-	1
Meureubo	-	5	2	-
Pante Ceureumen	-	3	-	-
Panton Reu	-	2	-	-
Sungai Mas	-	1	-	-
<b>Aceh Barat</b>	-	<b>192</b>	<b>2</b>	<b>12</b>

Lanjutan Tabel 4.2.19/Continued Table 4.2.19

Kecamatan Sub Districts	Tetanus Neonatorum	Campak Measles	Diare <sup>2</sup> Diarrhoea <sup>2</sup>	DBD Dengue Hemorrhagic Fever
(1)	(6)	(7)	(8)	(9)
Johan Pahlawan	-	-	319	6
Samatiga	-	-	244	1
Bubon	-	-	45	-
Arongan Lambalek	-	-	142	-
Woyla	-	-	107	-
Woyla Barat	-	-	15	-
Woyla Timur	-	-	13	-
Kaway XVI	-	-	822	-
Meureubo	-	-	280	-
Pante Ceureumen	1	-	207	-
Panton Reu	-	-	374	-
Sungai Mas	-	-	14	-
<b>Aceh Barat</b>	<b>1</b>	<b>-</b>	<b>2 582</b>	<b>7</b>

Lanjutan Tabel 4.2.19/Continued Table 4.2.19

Kecamatan Sub Districts	AIDS		IMS STD
	Kasus Baru <sup>3</sup> New Cases <sup>3</sup>	Kasus Kumulatif Cumulative Casus	
(1)	(10)	(11)	(12)
Johan Pahlawan	5	9	2
Samatiga	-	-	-
Bubon	-	-	-
Arongan Lambalek	-	-	-
Woyla	-	-	-
Woyla Barat	-	-	1
Woyla Timur	-	-	1
Kaway XVI	-	-	3
Meureubo	-	-	2
Pante Ceureumen	-	-	-
Panton Reu	-	-	1
Sungai Mas	-	-	-
<b>Aceh Barat</b>	<b>5</b>	<b>9</b>	<b>10</b>

Catatan/Note: <sup>1</sup> Pneumonia pada balita/Pneumonia in children under five years old

<sup>2</sup> Jumlah Kejadian luar biasa/Number of extraordinary event

<sup>3</sup> Sampai dengan Januari 2019/Up to January 2019

<sup>4</sup> Data kasus AIDS pada publikasi tahun bersangkutan dapat berbeda dengan dengan publikasi tahun sebelumnya dikarenakan terdapat penambahan kasus yang belum dilaporkan/The case data of AIDS in the newest publication may be different from the previous years publication due to the addition of unreported cases

Sumber/Source: Kementerian Kesehatan, Profil Kesehatan Indonesia/Ministry of Health, Health Profile of Indonesia

**Tabel 4.2.20** Jumlah Pasangan Usia Subur dan Peserta KB Aktif Menurut Kecamatan di Kabupaten Aceh Barat, 2021  
**Number of Eligible Couples and Family Planning Participants by Sub Districts in Aceh Barat Regency, 2021**

Kecamatan Subdistrict	Jumlah PUS Eligible Couples	Peserta KB Aktif Family Planning Participants			Kondom Condom
		IUD	MOW	MOP	
(1)	(2)	(3)	(4)	(5)	(6)
1 Johan Pahlawan	10 723	486	113	-	431
2 Samatiga	2 590	65	39	-	101
3 Bubon	1 189	11	13	-	32
4 Arongan Lambalek	2 074	55	15	-	64
5 Woyla	2 530	17	3	-	12
6 Woyla Barat	1 353	44	-	-	55
7 Woyla Timur	1 086	-	-	1	33
8 Kaway XVI	3 050	100	20	14	49
9 Meureubo	5 079	214	60	-	71
10 Pante Ceureumen	1 948	13	25	-	16
11 Pantou Reu	1 199	14	7	-	79
12 Sungai Mas	1 069	-	-	-	7
<b>Aceh Barat</b>	<b>33 890</b>	<b>1 019</b>	<b>295</b>	<b>15</b>	<b>950</b>



Lanjutan Tabel 4.2.20/Continued Table 4.2.20

	Kecamatan <i>Subdistrict</i>	Peserta KB Aktif <i>Family Planning Participants</i>			Jumlah <i>Total</i>
		Implan <i>Implants</i>	Suntikan <i>Injection</i>	Pil <i>Pill</i>	
	(1)	(7)	(8)	(9)	(10)
1	Johan Pahlawan	230	3 203	1 845	6 308
2	Samatiga	128	1 265	123	1 721
3	Bubon	264	367	66	753
4	Arongan Lambalek	68	1 049	277	1 528
5	Woyla	143	1 538	71	1 784
6	Woyla Barat	71	697	52	919
7	Woyla Timur	32	392	137	595
8	Kaway XVI	43	1 439	291	1 956
9	Meureubo	186	2 524	437	3 492
10	Pante Ceureumen	135	989	292	1 470
11	Panton Reu	21	632	144	897
12	Sungai Mas	9	463	22	501
	<b>Aceh Barat</b>	<b>1 330</b>	<b>14 558</b>	<b>3 757</b>	<b>21 924</b>

Sumber/Source: Dinas Pemberdayaan Perempuan, Perlindungan Anak dan Keluarga Berencana Kabupaten Aceh Barat/*Family Planning, Child Protection and Social of Aceh Barat Regency*

**Tabel 4.2.21** Jumlah Kematian Ibu Dan Bayi Yang Dilaporkan Menurut Kecamatan Di Kabupaten Aceh Barat, 2019 - 2021  
**Mortality Rate of Infant and Maternal by Sub Districts in Aceh Barat Regency, 2019 - 2021**

Kecamatan Subdistrict	Jumlah Kematian Ibu Total of Maternal Mortality			Jumlah Kematian Bayi Total of Infant Mortality		
	2019	2020	2021	2019	2020	2021
(1)	(2)	(3)	(4)	(5)	(6)	(7)
1 Johan Pahlawan	2	4	4	12	12	18
2 Samatiga	-	-	-	8	8	6
3 Bubon	-	-	-	1	1	2
4 Arongan Lambalek	-	1	-	5	5	-
5 Woyla	-	-	-	-	-	1
6 Woyla Barat	-	-	-	3	3	2
7 Woyla Timur	-	-	-	-	-	1
8 Kaway XVI	1	-	1	8	8	9
9 Meureubo	3	2	-	8	8	6
10 Pante Ceureumen	1	-	-	5	5	5
11 Panton Reu	-	-	-	2	2	9
12 Sungai Mas	-	-	-	2	2	1
<b>Jumlah Total</b>	<b>7</b>	<b>7</b>	<b>5</b>	<b>54</b>	<b>54</b>	<b>60</b>

Sumber/Source: Dinas Kesehatan Kab Aceh Barat/Health Services of Aceh Barat Regency

**Tabel 4.2.22** Jumlah Kematian Ibu Dan Bayi Pada RSUD Cut Nyak Dhien Menurut Kecamatan Di Kabupaten Aceh Barat, 2021  
**Mortality Rate of Infant and Motheral by Sub Districts in Aceh Barat Regency, 2021**

Kecamatan Subdistrict	Ibu Mother		Jumlah Bayi Yang Meninggal The Number of Infant Mortality
	Yang melahirkan Who Birth	Yang Meninggal Who Death	
(1)	(2)	(3)	(4)
Johan Pahlawan	536	2	19
Samatiga	83	-	1
Bubon	57	-	1
Arongan Lambalek	51	-	-
Woyla	83	1	1
Woyla Barat	25	-	-
Woyla Timur	19	-	-
Kaway XVI	216	-	2
Meureubo	199	-	5
Pante Ceureumen	101	-	3
Panton Reu	47	-	1
Sungai Mas	16	-	1
<b>Jumlah Total</b>	<b>2021</b>	<b>1 433</b>	<b>3</b>
	<b>2020</b>	<b>796</b>	<b>-</b>
	<b>2019</b>	<b>979</b>	<b>5</b>

Sumber/Source: Bagian Penyusunan Program dan Laporan RSUD Cut Nyak Dhien Meulaboh/Report and Programme Arrangement Department of Meulaboh Cut Nyak Dien General Hospital

**Tabel 4.2.23** Jumlah Balita Yang Menderita Gizi Buruk Menurut Kecamatan Dalam Kabupaten Aceh Barat Tahun 2021  
**The Number and Percentage of Children Under Five Year whot Bad Nutricion in Aceh Barat Regency, 2021**

Kecamatan Sub Districts	Jumlah Balita yang ditimbang The Number of Children under 5 Year who Weighed	Jumlah Balita Gizi Buruk The Number of Children under 5 Year in Bad Nutrition	Percentase Percentage (%)
(1)	(2)	(3)	(4)
Johan Pahlawan	2 098	-	-
Samatiga	898	-	-
Bubon	365	-	-
Arongan Lambalek	571	1	0,17
Woyla	735	-	-
Woyla Barat	524	-	-
Woyla Timur	349	1	0,29
Kaway XVI	1 264	2	0,16
Meureubo	1 651	1	0,06
Pante Ceureumen	815	-	-
Panton Reu	456	1	0,22
Sungai Mas	120	1	0,82
<b>2021</b>	<b>9 846</b>	<b>7</b>	<b>0,07</b>
<b>Aceh Barat</b>	<b>2020</b>	<b>8 967</b>	<b>8</b>
	<b>2019</b>	<b>8 724</b>	<b>0,09</b>
		<b>6</b>	<b>0,07</b>

Sumber/Source: Dinas Kesehatan Kab Aceh Barat/Health Services of Aceh Barat Regency

**Tabel 4.2.24** Jumlah Penerima Kartu Indonesia Sehat (KIS) di Kabupaten Aceh Barat, 2018-2021  
**The Number of Recipients Card Healthy Indonesia (KIS) in Aceh Barat Regency, 2018-2021**

	Kecamatan Subdistrict	Tahun Years			
		2018	2019	2020	2021
	(1)	(2)	(3)	(4)	(5)
1	Johan Pahlawan	12 788	11 297	11 660	...
2	Samatiga	6 570	6 073	6 387	...
3	Bubon	45 473	41 939	54 267	...
4	Arongan Lambalek	18 392	17 219	18 898	...
5	Woyla	22 716	21 336	23 655	...
6	Woyla Barat	11 326	10 198	10 503	...
7	Woyla Timur	6 318	5 681	6 031	...
8	Kaway XVI	12 402	11 919	14 171	...
9	Meureubo	3 829	3 548	3 885	...
10	Pante Ceureumen	12 601	11 827	12 849	...
11	Panton Reu	7 595	7 040	7 229	...
12	Sungai Mas	7 832	4 229	4 721	...
	<b>Jumlah Total</b>	<b>167 842</b>	<b>152 306</b>	<b>174 256</b>	<b>195 318</b>

Sumber/Souce: BPJS Kesehatan Cabang Aceh Barat/Health Insurance Specialist of Aceh Barat District Branch

**Tabel 4.2.25** Jumlah Remaja Usia 15-24 Tahun yang Mendapat Penyuluhan Tentang Kesehatan Reproduksi (Kespro), HIV/AIDS, dan Keluarga Berencana (KB) Menurut Kecamatan di Kabupaten Aceh Barat, 2021  
*Number of Young People Aged 15 - 24 Who Had Counselling on Reproductive Health, HIV/AIDS, and Family Planning by Sub Districts in Aceh Barat Regency, 2021*

Kabupaten Regency		Penyuluhan Kespro Reproductive Health Counselling	Penyuluhan HIV/ AIDS HIV/AIDS Counselling	Penyuluhan KB Family Planning Counselling
(1)		(2)	(3)	(4)
1	Johan Pahlawan	5	5	9
2	Samatiga	5	5	9
3	Bubon	5	5	9
4	Arongan Lambalek	5	5	9
5	Woyla	5	5	9
6	Woyla Barat	5	5	9
7	Woyla Timur	5	5	9
8	Kaway XVI	5	5	9
9	Meureubo	5	5	9
10	Pante Ceureumen	5	5	9
11	Panton Reu	5	5	9
12	Sungai Mas	5	5	9
<b>Aceh Barat</b>		<b>60</b>	<b>60</b>	<b>108</b>

Sumber/Source: Dinas Pemberdayaan Perempuan, Perlindungan Anak dan Keluarga Berencana Kabupaten Aceh Barat/Family Planning, Child Protection and Social of Aceh Barat Regency

**Tabel 4.2.26** Jumlah Klinik Keluarga Berencana (KKB) dan Pos Pelayanan Keluarga Berencana Desa (PPKBD) Menurut Kecamatan di Kabupaten Aceh Barat, 2021  
*Number of Family Planning Clinics and Village Family Planning Service Units by Sub Districts in Aceh Barat Regency, 2021*

	<i>Kabupaten/Kota Regency/City</i>	<i>KKB Family Planning Clinics</i>	<i>PPKBD Village Family Planning Service Units</i>
	(1)	(2)	(3)
1	Johan Pahlawan	16	42
2	Samatiga	2	64
3	Bubon	1	34
4	Arongan Lambalek	2	54
5	Woyla	3	86
6	Woyla Barat	1	48
7	Woyla Timur	1	52
8	Kaway XVI	2	88
9	Meureubo	5	52
10	Pante Ceureumen	1	50
11	Panton Reu	1	38
12	Sungai Mas	1	36
	<b>Aceh Barat</b>	<b>36</b>	<b>644</b>

Sumber/Source: Dinas Pemberdayaan Perempuan, Perlindungan Anak dan Keluarga Berencana Kabupaten Aceh Barat/*Family Planning, Child Protection and Social of Aceh Barat Regency*

### 4.3 AGAMA DAN SOSIAL LAINNYA RELIGION AND OTHER SOCIAL AFFAIR

**Tabel** 4.3.1 Jumlah Penduduk Menurut Kecamatan dan Agama yang di  
**Table** 4.3.1 *Population by Sub District and Religion of Aceh Barat Regency, 2021*

Kecamatan Subdistrict	Islam	Protestan Protestant	Katolik Catholic	Hindu	Budha Buddha	Lainnya Others
(1)	(2)	(3)	(4)	(5)	(6)	(7)
Johan Pahlawan	62 444	286	53	-	665	-
Samatiga	15 845	4	-	-	-	-
Bubon	6 812	-	-	-	-	-
Arongan Lambalek	11 961	1	-	-	-	-
Woyla	13 662	3	-	-	-	-
Woyla Barat	7 845	-	-	-	-	-
Woyla Timur	5 263	-	-	-	-	-
Kaway XVI	21 107	8	-	-	-	-
Meureubo	29 958	99	5	-	32	-
Pante Ceureumen	11 322	-	1	-	-	-
Panton Reu	6 614	-	-	-	-	-
Sungai Mas	4 288	-	-	-	-	-
<b>Aceh Barat</b>	<b>197 121</b>	<b>401</b>	<b>59</b>	<b>-</b>	<b>697</b>	<b>-</b>

Sumber/Source: Dinas Kependudukan dan Pencacatan Sipil Kabupaten Aceh Barat/Population and Civil Registration Agency of Aceh Barat Regency



**Tabel 4.3.2** Jumlah Tempat Peribadatan Menurut Kecamatan di Kabupaten Aceh Barat, 2021  
**Table** *Number of Places of Worship by Sub District and Religion in Aceh Barat Regency, 2021*

Kecamatan Subdistrict	Masjid Mosque	Mushola Pray Room	Gereja Protestan Protestant Church	Gereja Katholik Catholic Church	Pura Temple	Vihara
(1)	(2)	(3)	(4)	(5)	(6)	(7)
1 Johan Pahlawan	32	54	-	-	-	-
2 Samatiga	32	18	-	-	-	-
3 Bubon	16	7	-	-	-	-
4 Arongan Lambalek	30	9	-	-	-	-
5 Woyla	32	9	-	-	-	-
6 Woyla Barat	23	3	-	-	-	-
7 Woyla Timur	17	23	-	-	-	-
8 Kaway XVI	41	3	-	-	-	-
9 Meureubo	30	32	-	-	-	-
10 Pante Ceureumen	27	5	-	-	-	-
11 Panton Reu	19	4	-	-	-	-
12 Sungai Mas	10	9	-	-	-	-
<b>Aceh Barat</b>	<b>309</b>	<b>176</b>	<b>-</b>	<b>-</b>	<b>-</b>	<b>-</b>

Sumber/Source: Kantor Kementerian Agama Aceh Barat/Religious Ministry Services of Aceh Barat Regency

**Tabel 4.3.3** Jumlah Desa/Kelurahan yang Mengalami Bencana Alam Menurut Kecamatan di Kabupaten Aceh Barat, 2018-2021  
**Table** Number of Villages that Had Natural Disaster by Sub District in Aceh Barat Regency, 2018-2021

Kecamatan Subdistrict	Banjir/Flood				Gempa Bumi/Earthquake			
	2018	2019	2020	2021	2018	2019	2020	2021
(1)	(2)	(3)	(4)	(5)	(6)	(7)	(8)	(9)
1 Johan Pahlawan	9	1	1	4	2	-	1	-
2 Samatiga	18	-	3	4	3	-	1	3
3 Bubon	7	1	6	6	7	-	6	5
4 Arongan Lambalek	12	-	-	5	3	-	-	-
5 Woyla	39	2	2	8	40	-	-	2
6 Woyla Barat	12	9	8	16	-	-	9	11
7 Woyla Timur	13	42	8	14	-	-	-	8
8 Kaway XVI	31		3	4	7	-	16	10
9 Meureubo	10	7	7	7	-	-	-	1
10 Pante Ceureumen	7	-	2	2	3	-	-	-
11 Pantou Reu	12	-	-	-	11	-	-	1
12 Sungai Mas	11	2	1	-	-	1	-	-
<b>Aceh Barat</b>	<b>181</b>	<b>64</b>	<b>41</b>	<b>70</b>	<b>76</b>	<b>1</b>	<b>33</b>	<b>41</b>

Lanjutan Tabel 4.3.3/Continued Table 4.3.3

Kecamatan Subdistrict	Tanah Longsor Landslide			
	2018	2019	2020	2021
(1)	(10)	(11)	(12)	(13)
1. Johan Pahlawan	-	-	-	-
2. Samatiga	-	-	-	-
3. Bubon	-	-	-	-
4. Arongan Lambalek	1	-	-	-
5. Woyla	-	-	-	-
6. Woyla Barat	-	1	-	-
7. Woyla Timur	2	-	-	-
8. Kaway XVI	1	-	-	2
9. Meureubo	-	4	-	-
10. Pante Ceureumen	-	-	-	-
11. Pantou Reu	4	1	1	-
12. Sungai Mas	4	3	-	-
<b>Aceh Barat</b>	<b>12</b>	<b>9</b>	<b>1</b>	<b>2</b>

Sumber/Source: BPS, Pendataan Potensi Desa (Podes)/BPS-Statistics Indonesia, Village Potential Data Collecting

**Tabel**  
**Table** 4.3.4

**Realisasi Penyaluran Zakat, Infaq Dan Sadaqah Menurut Kecamatan Dan Penerima Pada Badan Baitul Mal Kabupaten Aceh Barat, 2021**

*Distribution Realization of Zakat, Infaq, and Sadaqah by Sub Districts and Recipients in Baitul Mal Institution of Aceh Barat Regency, 2021*

Kecamatan Subdistrict	Fakir		Miskin		Fisabilillah	
	Fisik Physic (Orang/ people)	Dana Fee (Rupiah)	Fisik Physic (Orang/ people)	Dana Fee (Rupiah)	Fisik Physic (Orang/ people)	Dana Fee (Rupiah)
(1)	(2)	(3)	(4)	(5)	(6)	(7)
Johan Pahlawan	970	803 600 000	1 634	898 700 000	-	-
Samatiga	489	410 400 000	817	441 700 000	-	-
Bubon	233	199 600 000	371	195 600 000	-	-
Arongan Lambalek	283	260 000 000	487	292 700 000	-	-
Woyla	547	504 800 000	896	538 100 000	-	-
Woyla Barat	248	210 400 000	394	209 300 000	-	-
Woyla Timur	256	257 600 000	431	250 500 000	-	-
Kaway XVI	723	592 800 000	1 246	659 800 000	-	-
Meureubo	488	413 200 000	837	453 400 000	-	-
Pante Ceureumen	259	231 200 000	395	217 800 000	-	-
Panton Reu	250	214 400 000	388	205 600 000	-	-
Sungai Mas	255	228 000 000	398	222 800 000	-	-
<b>Jumlah</b>	<b>2021</b>	<b>5 001 4 326 000 000</b>	<b>8 294</b>	<b>4 586 000 000</b>	-	-
<b>Total</b>	<b>2020</b>	<b>5 055 4 605 000 000</b>	<b>8 393</b>	<b>4 585 500 000</b>	-	-
	<b>2019</b>	<b>4 800 5 000 000 000</b>	<b>8 198</b>	<b>4 580 250 000</b>	-	-

Lanjutan Tabel 4.3.4/Continued Table 4.3.4

Kecamatan Subdistrict	Ibnu Sabil		Muallaf		Gharim	
	Fisik Physic (Orang/ people)	Dana Fee (Rupiah)	Fisik Physic (Orang/ people)	Dana Fee (Rupiah)	Fisik Physic (Orang/ people)	Dana Fee (Rupiah)
(1)	(2)	(3)	(4)	(5)	(6)	(7)
Johan Pahlawan	-	3 300 000	13	18 850 000	-	-
Samatiga	-	-	6	8 700 000	-	-
Bubon	-	-	3	4 350 000	-	-
Arongan Lambalek	-	-	4	5 800 000	-	-
Woyla	-	-	1	1 450 000	-	-
Woyla Barat	-	-	-	-	-	-
Woyla Timur	-	-	3	4 350 000	-	-
Kaway XVI	-	-	6	8 700 000	-	-
Meureubo	-	-	6	8 700 000	-	-
Pante Ceureumen	-	-	2	2 900 000	-	-
Panton Reu	-	-	4	5 800 000	-	-
Sungai Mas	-	-	2	2 900 000	-	-
<b>Jumlah</b>	<b>2021</b>	<b>-</b>	<b>50</b>	<b>72 500 000</b>	<b>-</b>	<b>-</b>
<b>Total</b>	<b>2020</b>	<b>5</b>	<b>55</b>	<b>41 500 000</b>	<b>-</b>	<b>-</b>
	<b>2019</b>	<b>2</b>	<b>80</b>	<b>64 000 000</b>	<b>1</b>	<b>4 000 000</b>

Lanjutan Tabel 4.3.4/Continued Table 4.3.4

Kecamatan Subdistrict	Infaq		Amil		Jumlah Total	
	Fisik Physic (Orang/ people)	Dana Fee (Rupiah)	Fisik Physic (Orang/ people)	Dana Fee (Rupiah)	Fisik Physic (Orang/ people)	Dana Fee (Rupiah)
(1)	(2)	(3)	(4)	(5)	(6)	(7)
Johan Pahlawan	917	326 000 000	21	13 650 000	3 555	2 060 800 000
Samatiga	338	109 750 000	32	20 800 000	1 682	991 350 000
Bubon	158	48 700 000	17	11 050 000	782	459 300 000
Arongan Lambalek	330	108 900 000	27	17 550 000	1 131	684 950 000
Woyla	327	109 450 000	43	27 950 000	1 814	1 181 750 000
Woyla Barat	184	57 600 000	24	15 600 000	850	492 900 000
Woyla Timur	108	36 400 000	26	16 900 000	824	565 750 000
Kaway XVI	336	130 650 000	43	27 950 000	2 354	1 419 900 000
Meureubo	587	203 400 000	28	18 200 000	1 946	1 096 900 000
Pante Ceureumen	184	50 600 000	25	16 250 000	865	518 750 000
Panton Reu	151	42 650 000	19	12 350 000	812	480 800 000
Sungai Mas	98	30 100 000	18	11 700 000	771	495 500 000
<b>Jumlah Total</b>	<b>2021</b>	<b>3 718 1 254 200 000</b>	<b>323</b>	<b>209 950 000</b>	<b>17 386</b>	<b>10 451 950 000</b>
	<b>2020</b>	<b>3 747 1 597 196 762</b>	<b>969</b>	<b>1 525 038 781</b>	<b>18 224</b>	<b>12 358 535 543</b>
	<b>2019</b>	<b>3 746 961 400 000</b>	<b>388</b>	<b>950 100 000</b>	<b>17 214</b>	<b>11 558 750 000</b>

Sumber/Source : Badan Baitul Mal Kabupaten Aceh Barat/Baitul Mal Institution of Aceh Barat Regency

**Tabel 4.3.5** Jumlah Pelanggaran Syariat Islam Menurut Jenis Qanun Per Kecamatan Di Kabupaten Aceh Barat, 2021  
*The Number of Transgression Islamic Law by Qanun in Aceh Barat Regency, 2021*

Kecamatan Subdistrict	Jumlah Pelanggaran (Orang) The Number of Transgression (people)				
	Syiar Busana/ Clothing (Qanun No 11)	Minuman Keras Liquor (Qanun No 12)	Judi/Maisir Gambling (Qanun No 13)	Khalwat Nasty (Qanun No 14)	Jumlah Total
(1)	(2)	(3)	(4)	(5)	(6)
Johan Pahlawan	102	-	-	13	115
Samatiga	19	-	-	1	20
Bubon	12	-	-	-	12
Arongan Lambalek	7	-	-	-	7
Woyla	16	-	-	3	19
Woyla Barat	-	-	-	-	-
Woyla Timur	-	-	-	-	-
Kaway XVI	22	-	-	-	22
Meureubo	46	-	-	2	48
Pante Ceureumen	4	-	-	-	4
Panton Reu	9	-	-	-	9
Sungai Mas	1	-	-	-	1
Masyarakat Luar Aceh Barat	32	-	-	10	42
<b>2021</b>	<b>270</b>	<b>-</b>	<b>-</b>	<b>29</b>	<b>299</b>
<b>Jumlah Total</b>	<b>2020</b>	<b>406</b>	<b>-</b>	<b>49</b>	<b>456</b>
	<b>2019</b>	<b>317</b>	<b>-</b>	<b>66</b>	<b>383</b>

Sumber/Source: Satuan Polisi Pamong Praja dan Wilayahul Hisbah Kabupaten Aceh Barat/Municipal Police and Wilayahul Hisbah of Aceh Barat Gegency

**Tabel**  
**Table** 4.3.6

**Jumlah Jamaah Haji yang Diberangkatkan ke Tanah Suci Mekah Menurut Kecamatan di Kabupaten Aceh Barat, 2018 - 2021**  
**Number of Hajj Pilgrims Departured<sup>1</sup> to the Holyland of Mecca by Sub District in Aceh Barat, 2018 - 2021**

Kecamatan Subdistrict	2018	2019	2020	2021
(1)	(2)	(3)	(4)	(5)
Johan Pahlawan	138	122	-	-
Samatiga	9	28	-	-
Bubon	4	2	-	-
Arongan Lambalek	4	9	-	-
Woyla	-	4	-	-
Woyla Barat	5	7	-	-
Woyla Timur	-	-	-	-
Kaway XVI	12	18	-	-
Meureubo	25	19	-	-
Pante Ceureumen	1	6	-	-
Panton Reu	-	-	-	-
Sungai Mas	2	2	-	-
<b>Aceh Barat</b>	<b>200</b>	<b>217</b>	<b>-</b>	<b>-</b>

Sumber/Source: Kementerian Agama RI, Direktorat Jenderal Penyelenggaraan Haji dan Umrah/Ministry of Religious Affairs, Directorate General of the Organization of Hajj and Umrah

Note : Tahun 2020 dikarenakan pandemi covid 2019 tarab saudi lockdown maka tidak ada jamaah haji yang di berangkatkan



**Tabel 4.3.7** **Nikah, Talak dan Cerai serta Rujuk Menurut Kecamatan Di Kabupaten Aceh Barat, 2018-2021**  
***Marriage, Divorce and Divorce and Reconciliation by Sub District in Aceh Barat Regency, 2018- 2021***

Kecamatan Subdistrict	Nikah Marriages			
	2018	2019	2020	2021
(1)	(2)	(3)	(4)	(5)
Johan Pahlawan	454	582	599	...
Samatiga	108	100	89	...
Bubon	53	124	54	...
Arongan Lambalek	68	103	119	...
Woyla	92	85	93	...
Woyla Barat	58	52	51	...
Woyla Timur	46	35	31	...
Kaway XVI	166	154	129	...
Meureubo	217	194	160	...
Pante Ceureumen	70	79	94	...
Panton Reu	41	33	43	...
Sungai Mas	32	20	53	...
<b>Aceh Barat</b>	<b>1 405</b>	<b>1 561</b>	<b>1 515</b>	<b>...</b>

Lanjutan Tabel 4.3.7/Continued Table 4.3.8

Kecamatan Subdistrict	Talok dan Cerai Divorces				Jumlah Total
	2019	2020	2021		
			Cerai Talak Divorce by Talak	Cerai Gugat Divorce by Petition	
(1)	(6)	(7)	(8)		
Johan Pahlawan	93	77	...	...	...
Samatiga	17	11	...	...	...
Bubon	3	5	...	...	...
Arongan Lambalek	10	6	...	...	...
Woyla	12	5	...	...	...
Woyla Barat	7	3	...	...	...
Woyla Timur	5	-	...	...	...
Kaway XVI	26	18	...	...	...
Meureubo	43	26	...	...	...
Pante Ceureumen	16	16	...	...	...
Panton Reu	5	6	...	...	...
Sungai Mas	2	1	...	...	...
<b>Aceh Barat</b>	<b>239</b>	<b>174</b>	...	...	...

Sumber/Source: Mahkamah Syari'ah Meulaboh/Syari'ah Court of Meulaboh

**Tabel 4.3.8** Jumlah Perceraian Menurut Faktor dan Kecamatan di Kabupaten Aceh Barat, 2021  
*Number of Divorces by Factors and by Sub District in Aceh Barat Regency, 2021*

Kecamatan Subdistrict	Zina Adultery	Mabuk Drunk	Madat Druck Addict	Judi Gambling	Meninggalkan salah satu pihak Split Up	Dihukum Penjara Jail
(1)	(2)	(3)	(4)	(5)	(6)	(7)
Johan Pahlawan	...	...	...	...	...	...
Samatiga	...	...	...	...	...	...
Bubon	...	...	...	...	...	...
Arongan Lambalek	...	...	...	...	...	...
Woyla	...	...	...	...	...	...
Woyla Barat	...	...	...	...	...	...
Woyla Timur	...	...	...	...	...	...
Kaway XVI	...	...	...	...	...	...
Meureubo	...	...	...	...	...	...
Pante Ceureumen	...	...	...	...	...	...
Panton Reu	...	...	...	...	...	...
Sungai Mas	...	...	...	...	...	...
<b>Aceh Barat</b>	...	...	...	...	...	...

Lanjutan Tabel 4.3.8/Continued Table 4.3.9

Kecamatan Subdistrict	Poligami Polygamy	Kekerasan Dalam Rumah Tangga Domestic Violence	Cacat Badan Dissability	Perselisihan dan Pertengkar Terus Menerus Disputes and Quarrel
(1)	(8)	(9)	(10)	(11)
Johan Pahlawan	...	...	...	...
Samatiga	...	...	...	...
Bubon	...	...	...	...
Arongan Lambalek	...	...	...	...
Woyla	...	...	...	...
Woyla Barat	...	...	...	...
Woyla Timur	...	...	...	...
Kaway XVI	...	...	...	...
Meureubo	...	...	...	...
Pante Ceureumen	...	...	...	...
Panton Reu	...	...	...	...
Sungai Mas	...	...	...	...
<b>Aceh Barat</b>	...	...	...	...

Lanjutan Tabel 4.3.8/*Continued Table 4.3.9*

Kecamatan <i>Subdistrict</i>	Kawin Paksa <i>Forced and Marriage</i>	Murtad <i>Apostate</i>	Ekonomi <i>Economy</i>	Lain-Lain <i>Others</i>	Jumlah <i>Total</i>
(1)	(12)	(13)	(14)	(15)	(16)
Johan Pahlawan	...	...	...	...	...
Samatiga	...	...	...	...	...
Bubon	...	...	...	...	...
Arongan Lambalek	...	...	...	...	...
Woyla	...	...	...	...	...
Woyla Barat	...	...	...	...	...
Woyla Timur	...	...	...	...	...
Kaway XVI	...	...	...	...	...
Meureubo	...	...	...	...	...
Pante Ceureumen	...	...	...	...	...
Panton Reu	...	...	...	...	...
Sungai Mas	...	...	...	...	...
<b>Aceh Barat</b>	...	...	...	...	...

Sumber/Source: Mahkamah Syari'ah Meulaboh/Syari'ah Court of Meulaboh

**Tabel 4.3.9** Jumlah Korban yang Diakibatkan Bencana Alam Menurut Kecamatan di Kabupaten Aceh Barat, 2021  
**Table 4.3.9** Number of Victims Due to Natural Disaster by Sub District in Aceh Barat Regency, 2021

Kecamatan <i>Subdistrict</i>	Gempa Bumi <i>Earthquake</i>		
	Meninggal dan Hilang <i>Fatality and Missing</i>	Luka-Luka <i>Casualty</i>	Terdampak dan Mengungsi <i>Affected And Evacuated</i>
(1)	(2)	(3)	(4)
Johan Pahlawan	-	-	-
Samatiga	-	-	-
Bubon	-	-	-
Arongan Lambalek	-	-	-
Woyla	-	-	-
Woyla Barat	-	-	-
Woyla Timur	-	-	-
Kaway XVI	-	-	-
Meureubo	-	-	-
Pante Ceureumen	-	-	-
Panton Reu	-	-	-
Sungai Mas	-	-	-
<b>Aceh Barat</b>	-	-	-

Lanjutan Tabel 4.3.9/Continued Table 4.3.9

Kecamatan <i>Subdistrict</i>	Letusan Gunung Api <i>Volcanic Eruption</i>		
	Meninggal dan Hilang <i>Fatality and Missing</i>	Luka-Luka <i>Casualty</i>	Terdampak dan Mengungsi <i>Affected And Evacuated</i>
(1)	(5)	(6)	(7)
Johan Pahlawan	-	-	-
Samatiga	-	-	-
Bubon	-	-	-
Arongan Lambalek	-	-	-
Woyla	-	-	-
Woyla Barat	-	-	-
Woyla Timur	-	-	-
Kaway XVI	-	-	-
Meureubo	-	-	-
Pante Ceureumen	-	-	-
Panton Reu	-	-	-
Sungai Mas	-	-	-
<b>Aceh Barat</b>	-	-	-

Lanjutan Tabel 4.3.9/Continued Table 4.3.9

Kecamatan Subdistrict	Tsunami		Terdampak dan Mengungsi Affected And Evacuated
	Meninggal dan Hilang Fatality and Missing	Luka-Luka Casualty	
(1)	(8)	(9)	(10)
Johan Pahlawan	-	-	-
Samatiga	-	-	-
Bubon	-	-	-
Arongan Lambalek	-	-	-
Woyla	-	-	-
Woyla Barat	-	-	-
Woyla Timur	-	-	-
Kaway XVI	-	-	-
Meureubo	-	-	-
Pante Ceureumen	-	-	-
Panton Reu	-	-	-
Sungai Mas	-	-	-
<b>Aceh Barat</b>	-	-	-



Lanjutan Tabel 4.3.9/Continued Table 4.3.9

Kecamatan <i>Subdistrict</i>	Tanah Longsor <i>Land Slide</i>		
	Meninggal dan Hilang <i>Fatality and Missing</i>	Luka-Luka <i>Casualty</i>	Terdampak dan Mengungsi <i>Affected And Evacuated</i>
(1)	(11)	(12)	(13)
Johan Pahlawan	-	-	-
Samatiga	-	-	-
Bubon	-	-	-
Arongan Lambalek	-	-	-
Woyla	-	-	-
Woyla Barat	-	-	-
Woyla Timur	-	-	-
Kaway XVI	-	-	-
Meureubo	-	-	-
Pante Ceureumen	-	-	-
Panton Reu	-	-	-
Sungai Mas	-	-	-
<b>Aceh Barat</b>	-	-	-

Lanjutan Tabel 4.3.9/Continued Table 4.3.9

Kecamatan <i>Subdistrict</i>	Banjir <i>Floods</i>		
	Meninggal dan Hilang <i>Fatality and Missing</i>	Luka-Luka <i>Casualty</i>	Terdampak dan Mengungsi <i>Affected And Evacuated</i>
(1)	(14)	(15)	(16)
Johan Pahlawan	-	-	-
Samatiga	-	-	-
Bubon	-	-	-
Arongan Lambalek	-	-	-
Woyla	-	-	-
Woyla Barat	-	-	-
Woyla Timur	-	-	-
Kaway XVI	1	-	-
Meureubo	-	-	-
Pante Ceureumen	-	-	-
Panton Reu	-	-	-
Sungai Mas	-	-	-
<b>Aceh Barat</b>	-	-	-

Lanjutan Tabel 4.3.9/Continued Table 4.3.9

Kecamatan <i>Subdistrict</i>	Banjir Bandang <i>Flash Floods</i>		
	Meninggal dan Hilang <i>Fatality and Missing</i>	Luka-Luka <i>Casualty</i>	Terdampak dan Mengungsi <i>Affected And Evacuated</i>
(1)	(17)	(18)	(19)
Johan Pahlawan	-	-	-
Samatiga	-	-	-
Bubon	-	-	-
Arongan Lambalek	-	-	-
Woyla	-	-	-
Woyla Barat	-	-	-
Woyla Timur	-	-	-
Kaway XVI	-	-	-
Meureubo	-	-	-
Pante Ceureumen	-	-	-
Panton Reu	-	-	-
Sungai Mas	-	-	-
<b>Aceh Barat</b>	-	-	-

Lanjutan Tabel 4.3.9/Continued Table 4.3.9

Kecamatan <i>Subdistrict</i>	Kekeringan <i>Drought</i>		Terdampak dan Mengungsi <i>Affected And Evacuated</i>
	Meninggal dan Hilang <i>Fatality and Missing</i>	Luka-Luka <i>Casualty</i>	
(1)	(20)	(21)	(22)
Johan Pahlawan	-	-	-
Samatiga	-	-	-
Bubon	-	-	-
Arongan Lambalek	-	-	-
Woyla	-	-	-
Woyla Barat	-	-	-
Woyla Timur	-	-	-
Kaway XVI	-	-	-
Meureubo	-	-	-
Pante Ceureumen	-	-	-
Panton Reu	-	-	-
Sungai Mas	-	-	-
<b>Aceh Barat</b>	-	-	-

Lanjutan Tabel 4.3.9/Continued Table 4.3.9

Kecamatan <i>Subdistrict</i>	Kebakaran Hutan dan Lahan <i>Forest and Land Fires</i>		
	Meninggal dan Hilang <i>Fatality and Missing</i>	Luka-Luka <i>Casualty</i>	Terdampak dan Mengungsi <i>Affected And Evacuated</i>
(1)	(23)	(24)	(25)
Johan Pahlawan	-	-	-
Samatiga	-	-	-
Bubon	-	-	-
Arongan Lambalek	-	-	-
Woyla	-	-	-
Woyla Barat	-	-	-
Woyla Timur	-	-	-
Kaway XVI	-	-	-
Meureubo	-	-	-
Pante Ceureumen	-	-	-
Panton Reu	-	-	-
Sungai Mas	-	-	-
<b>Aceh Barat</b>	-	-	-

Lanjutan Tabel 4.3.9/Continued Table 4.3.9

Kecamatan <i>Subdistrict</i>	Angin Puting Beliung <i>Tornado</i>		Terdampak dan Mengungsi <i>Affected And Evacuated</i>
	Meninggal dan Hilang <i>Fatality and Missing</i>	Luka-Luka <i>Casualty</i>	
(1)	(26)	(27)	(28)
Johan Pahlawan	-	-	1
Samatiga	-	-	-
Bubon	-	-	-
Arongan Lambalek	-	-	1
Woyla	-	-	-
Woyla Barat	-	-	-
Woyla Timur	-	-	-
Kaway XVI	-	-	2
Meureubo	-	-	-
Pante Ceureumen	-	-	-
Panton Reu	-	-	-
Sungai Mas	-	-	1
<b>Aceh Barat</b>	-	-	<b>5</b>

Lanjutan Tabel 4.3.9/Continued Table 4.3.9

Kecamatan <i>Subdistrict</i>	Gelombang Pasang <i>Tidal Wave</i>		
	Meninggal dan Hilang <i>Fatality and Missing</i>	Luka-Luka <i>Casualty</i>	Terdampak dan Mengungsi <i>Affected And Evacuated</i>
(1)	(29)	(30)	(31)
Johan Pahlawan	-	-	-
Samatiga	-	-	-
Bubon	-	-	-
Arongan Lambalek	-	-	-
Woyla	-	-	-
Woyla Barat	-	-	-
Woyla Timur	-	-	-
Kaway XVI	-	-	-
Meureubo	-	-	-
Pante Ceureumen	-	-	-
Panton Reu	-	-	-
Sungai Mas	-	-	-
<b>Aceh Barat</b>	-	-	-

Lanjutan Tabel 4.3.9/Continued Table 4.3.9

Kecamatan Subdistrict	Abrasi Abrasion		
	Meninggal dan Hilang Fatality and Missing	Luka-Luka Casualty	Terdampak dan Mengungsi Affected And Evacuated
(1)	(32)	(33)	(34)
Johan Pahlawan	-	-	-
Samatiga	-	-	-
Bubon	-	-	-
Arongan Lambalek	-	-	-
Woyla	-	-	-
Woyla Barat	-	-	-
Woyla Timur	-	-	-
Kaway XVI	-	-	-
Meureubo	-	-	-
Pante Ceureumen	-	-	-
Panton Reu	-	-	-
Sungai Mas	-	-	-
<b>Aceh Barat</b>	-	-	-

Sumber/Source: Badan Penanggulangan Bencana Daerah Kabupaten Aceh Barat



**Tabel**  
**Table** 4.3.10

**Jumlah Kerusakan Rumah yang Di Akibatkan Bencana Alam Menurut Kecamatan di Kabupaten Aceh Barat, 2019-2021**  
**Number of Damaged Houses Due to Natural Disaster by Sub Districts in Aceh Barat Regency, 2019-2021**

Kecamatan Subdistrict	Rusak Berat Severely Damaged			Rusak Sedang Damaged		
	2019	2020	2021	2019	2020	2021
(1)	(2)	(3)	(4)	(5)	(6)	(7)
Johan Pahlawan	3	3	1	3	-	-
Samatiga	-	-	-	-	-	-
Bubon	-	-	-	-	-	-
Arongan Lambalek	1	1	-	-	-	-
Woyla	-	-	-	-	-	-
Woyla Barat	1	-	-	-	-	-
Woyla Timur	-	-	-	1	-	-
Kaway XVI	-	1	-	-	-	-
Meureubo	-	-	1	-	-	-
Pante Ceureumen	1	-	-	2	-	-
Panton Reu	1	-	-	-	-	-
Sungai Mas	16	-	-	30	-	-
<b>Aceh Barat</b>	<b>23</b>	<b>5</b>	<b>2</b>	<b>36</b>	<b>-</b>	<b>-</b>

Lanjutan Tabel 4.3.10/Continued Table 4.3.10

Kecamatan Subdistrict	Rusak Ringan Lightly Damaged			Terendam Submerged		
	2019	2020	2021	2019	2020	2021
(1)	(8)	(9)	(10)	(11)	(12)	(13)
Johan Pahlawan	-	-	19	157	496	113
Samatiga	-	-	-	113	200	169
Bubon	-	-	-	1 223	-	-
Arongan Lambalek	-	-	-	103	865	142
Woyla	-	-	1	113	520	-
Woyla Barat	-	-	-	791	758	500
Woyla Timur	-	-	-	340	-	216
Kaway XVI	-	-	-	1 239	1 771	-
Meureubo	-	-	1	520	481	319
Pante Ceureumen	-	-	-	246	172	-
Panton Reu	-	-	-	415	-	-
Sungai Mas	-	-	-	-	-	-
<b>Aceh Barat</b>	-	-	<b>21</b>	<b>5 260</b>	<b>5 263</b>	<b>1 459</b>

Sumber/Source: Badan Nasional Penanggulangan Bencana/National Agency for Disaster Countermeasure

**Tabel**  
**Table** 4.3.11**Jumlah Penerima Bantuan (Kepala Keluarga) dan Anggaran Bantuan Sosial Pangan Menurut Kecamatan Dalam Kabupaten Aceh Barat, 2021**  
**Number of Aid Recipients (head of household) and Food Social Assistance Budget by Sub District in Aceh Barat Regency, 2021**

Kecamatan Subdistrict	Jumlah Penerima Bantuan (kepala keluarga) Number of Beneficiaries (head of household)		Jumlah Anggaran(Rupiah) Budget Amount (rupiahs)	
	Rencana Planning	Realisasi Realization	Rencana Planning	Realisasi Realization
(1)	(2)	(3)	(4)	(5)
Johan Pahlawan	3 739	2 580	NA	NA
Samatiga	1 742	1 150	NA	NA
Bubon	3 279	2 698	NA	NA
Arongan Lambalek	1 015	674	NA	NA
Woyla	2 175	1 519	NA	NA
Woyla Barat	2 674	1 631	NA	NA
Woyla Timur	1 544	1 188	NA	NA
Kaway XVI	1 038	625	NA	NA
Meureubo	3 478	2 345	NA	NA
Pante Ceureumen	2 191	1 503	NA	NA
Panton Reu	1 395	1 027	NA	NA
Sungai Mas	584	385	NA	NA
<b>Aceh Barat</b>	<b>24 854</b>	<b>17 325</b>	<b>NA</b>	<b>NA</b>

Sumber/Source: Dinas Sosial Aceh Barat/Sosial Services of Aceh Barat Regency

Note : Data jumlah anggaran bersumber dari APBN sehingga tidak bisa di publis.

**Tabel 4.3.12** Jumlah Kejadian Bencana Alam Menurut Kecamatan Dalam Kabupaten Aceh Barat, 2021  
**Table 4.3.12** Number of Natural Disaster Events by Sub District in Aceh Barat Regency, 2021

Kecamatan Subdistrict	Gempa Bumi Earthquake	Letusan Gunung Api Volcanic Eruption	Tsunami Tsunami	Tanah longsor Land Slide	Banjir Floods	Banjir Bandang Flash Floods
(1)	(2)	(3)	(4)	(5)	(6)	(7)
1 Johan Pahlawan	-	-	-	-	2	-
2 Samatiga	-	-	-	-	2	-
3 Bubon	-	-	-	-	-	-
4 Arongan Lambalek	-	-	-	-	2	-
5 Woyla	-	-	-	-	1	-
6 Woyla Barat	-	-	-	-	4	-
7 Woyla Timur	-	-	-	-	5	-
8 Kaway XVI	-	-	-	-	2	-
9 Meureubo	-	-	-	-	2	-
10 Pante Ceureumen	-	-	-	-	-	-
11 Pantou Reu	-	-	-	2	1	-
12 Sungai Mas	-	-	-	3	-	-
<b>Aceh Barat</b>	<b>-</b>	<b>-</b>	<b>-</b>	<b>5</b>	<b>21</b>	<b>-</b>

Lanjutan Tabel 4.3.12/Continued Table 4.3.12

Kecamatan Subdistrict	Kekeringan Drought	Kebakaran Hutan dan Lahan Forest and Land Fires	Angin Puting Beliung Tornado	Gelombang Pasang Tidal Wave	Abrasi Abrasion
(1)	(8)	(9)	(10)	(11)	(12)
1 Johan Pahlawan	-	5	2	-	-
2 Samatiga	-	-	-	-	-
3 Bubon	-	-	-	-	-
4 Arongan Lambalek	-	2	-	-	-
5 Woyla	-	1	2	-	-
6 Woyla Barat	-	1	-	-	-
7 Woyla Timur	-	-	-	-	-
8 Kaway XVI	-	-	-	-	-
9 Meureubo	-	10	-	-	-
10 Pante Ceureumen	-	-	-	-	-
11 Pantou Reu	-	-	-	-	-
12 Sungai Mas	-	-	-	-	-
<b>Aceh Barat</b>	-	<b>19</b>	<b>4</b>	-	-

Sumber/Source : Badan Nasional Penanggulangan Bencana/National Agency for Disaster Countermeasure

#### 4.4 KEMISKINAN PROVERTY

**Tabel** 4.4.1 **Garis Kemiskinan, Jumlah, dan Persentase Penduduk Miskin di Kabupaten Aceh Barat, 2012-2021**  
*Poverty Line, Number and Percentage of Poor People in Aceh Barat Regency, 2012-2021*

Tahun Years	Garis Kemiskinan Poverty Line (rupiah)	Penduduk Miskin Number of Poor People	
		Jumlah Total	Persentase Percentage
(1)	(2)	(3)	(4)
2012	407,442	41,620	22,76
2013	413,061	44,320	23,7
2014	417,641	43,901	22,97
2015	424,227	41,360	21,46
2016	441,909	40,110	20,38
2017	446,614	40,720	20,28
2018	447,089	39,562	19,31
2019	471,058	39,290	18,79
2020	517,264	39,060	18,34
2021	533,712	39,830	18,81

Sumber/Source: : Survei Sosial Ekonomi Nasional, Maret /National Socioeconomic Survey, March

**Tabel 4.4.2** Indeks Kedalaman Kemiskinan dan Indeks Keparahan Kemiskinan di Kabupaten Aceh Barat, 2015-2021  
**Poverty Gap Index and Poverty Severity Indeks in Aceh Barat Regency, 2015-2021**

Tahun Year	Indeks Kedalaman Kemiskinan Poverty Gap Index	Indeks Keparahan Kemiskinan Poverty Severity Index
(1)	(2)	(3)
2015	4,28	1,38
2016	4,72	1,61
2017	4,74	1,52
2018	3,91	1,13
2019	3,53	0,97
2020	2,74	0,68
2021	3,82	1,09

Sumber/Source: : Survei Sosial Ekonomi Nasional, Maret /National Socioeconomic Survey, March

**Tabel 4.4.3** Jumlah Keluarga Menurut Kecamatan dan Klasifikasi Keluarga di Kabupaten Aceh Barat, 2021  
**Table 4.4.3** Number of Households by Sub Districts and Household Classification in Aceh Barat Regency, 2021

Kecamatan Subdistrict	Pra Sejahtera Pre-prosperous Family	Keluarga Sejahtera Prosperous Family				Jumlah Total
		I	II	III	III+	
(1)	(2)	(3)	(4)	(5)	(6)	(7)
1 Johan Pahlawan	1 179	81	38	6	51	176
2 Samatiga	647	4	1	2	16	23
3 Bubon	496	3	12	1	42	58
4 Arongan Lambalek	1 018	10	10	10	17	47
5 Woyla	1 081	25	30	2	64	121
6 Woyla Barat	654	3	8	4	59	74
7 Woyla Timur	394	3	22	2	26	53
8 Kaway XVI	1 466	10	35	1	61	107
9 Meureubo	1 077	60	90	3	45	198
10 Pante Ceureumen	986	18	24	18	31	91
11 Pantou Reu	600	1	8	3	74	86
12 Sungai Mas	241	2	5	1	31	39
<b>Aceh Barat</b>	<b>9 839</b>	<b>220</b>	<b>283</b>	<b>53</b>	<b>517</b>	<b>1 073</b>

Sumber/Source: : Dinas Sosial Aceh Barat/Sosial Services of Aceh Barat Regency

Catatan/note : (...) data tidak tersedia



## 4.5 KRIMINALITAS CRIME

**Tabel 4.5.1** Jumlah Tindak Pidana Menurut Kepolisian Sektor di Kabupaten Aceh Barat, 2017-2021  
*Number of Reported Criminal Cases by Sub Districts Police Office in Aceh Barat Regency, 2017-2021*

Kepolisian Sektor Sub Districts Police Office	2017	2018	2019	2020	2021
(1)	(2)	(3)	(4)	(5)	(6)
1 Johan Pahlawan	38	27	21	163	145
2 Samatiga	12	21	14	10	7
3 Bubon	4	3	1	2	-
4 Arongan Lambalek	2	4	5	8	-
5 Woyla	-	2	3	10	2
6 Woyla Barat	-	2	8	3	-
7 Woyla Timur	-	-	1	-	-
8 Kaway XVI	24	12	13	12	1
9 Meureubo	21	10	14	18	11
10 Pante Ceureumen	6	2	1	-	2
11 Pantou Reu	-	-	-	-	-
12 Sungai Mas	-	2	2	1	-

Sumber/Source: : Polres Aceh Barat/Resort Police of Aceh Barat Regency

**Tabel 4.5.2** Jumlah Kasus Pelanggaran/Tindak Kekerasan Yang Diterima Menurut Jenis Kasus Dalam Kabupaten Aceh Barat, 2021  
**The Number of Crime Cases that Accepted by Kind of Cases in Aceh Barat Regency, 2021**

Bulan Month	Jenis Kasus Kind of Cases						
	Curanmor Vehicles Stealing	Penipuan Cheating	Pengrusakan Destroying	Penganiayaan Ringan Soft Abuse	Penganiayaan Berat Hard Abuse	Pencurian Biasa Common Stealing	
(1)	(2)	(3)	(4)	(5)	(6)	(7)	
Januari/ January	1	1	-	-	-	3	
Februari/ February	1	-	-	-	-	2	
Maret/ March	2	-	-	1	2	5	
April/ April	2	1	-	5	-	1	
Mei/ May	7	-	-	2	-	4	
Juni/ June	2	-	-	11	1	7	
Juli/ July	1	1	-	2	-	4	
Agustus/ August	1	-	1	3	1	2	
September/ September	3	-	-	2	-	-	
Oktober/ October	1	-	-	1	-	6	
November/ November	1	1	-	5	-	1	
Desember/ December	-	-	-	2	-	6	
<b>Jumlah Total</b>	<b>2021</b>	<b>22</b>	<b>4</b>	<b>1</b>	<b>34</b>	<b>4</b>	<b>41</b>
	<b>2020</b>	<b>26</b>	<b>19</b>	<b>7</b>	<b>27</b>	<b>3</b>	<b>36</b>
	<b>2019</b>	<b>22</b>	<b>21</b>	<b>-</b>	<b>7</b>	<b>4</b>	<b>34</b>

Lanjutan Tabel 4.5.2/Continued Table 4.5.2

<i>Bulan Month</i>	<i>Jenis Kasus Kind of Cases</i>						<i>Pencurian dengan Kekerasan Both Stealing and Harm</i>
	<i>Pencurian Berat Big Stealing</i>	<i>Kebakaran Fire</i>	<i>Pembakaran Burning</i>	<i>Penggelapan Darking</i>	<i>Perkosaan Raping</i>		
(1)	(8)	(9)	(10)	(11)	(12)	(13)	
Januari/ January	1	-	-	1	-	1	
Februari/ February	-	-	-	2	-	-	
Maret/ March	-	-	-	2	-	-	
April/ April	-	-	-	2	-	-	
Mei/ May	-	-	-	2	-	1	
Juni/ June	-	-	-	-	-	-	
Juli/ July	-	-	-	1	-	-	
Agustus/ August	-	-	-	-	-	-	
September/ September	-	-	-	2	-	-	
Oktober/ October	-	-	-	1	-	-	
November/ November	-	-	-	-	-	-	
Desember/ December	-	-	-	-	-	-	
<b>Jumlah</b>							
<b>2021</b>	<b>1</b>	<b>-</b>	<b>-</b>	<b>13</b>	<b>-</b>	<b>2</b>	
<b>2020</b>	<b>10</b>	<b>-</b>	<b>1</b>	<b>22</b>	<b>1</b>	<b>5</b>	
<b>2019</b>	<b>1</b>	<b>-</b>	<b>-</b>	<b>11</b>	<b>4</b>	<b>1</b>	

Lanjutan Tabel 4.5.2/Continued Table 4.5.2

<i>Bulan Month</i>	<i>Jenis Kasus Kind of Cases</i>					
	<i>Pengero- yokan Forcing</i>	<i>Korupsi Corruption</i>	<i>Penghi- naan Humiliation</i>	<i>Penculikan Kidnapping</i>	<i>Pembu- nuhan Killing</i>	<i>Penadahan Illegal Collection</i>
(1)	(14)	(15)	(16)	(17)	(18)	(19)
Januari/ <i>January</i>		2	-	-	-	1
Februari/ <i>February</i>		-	-	-	-	1
Maret/ <i>March</i>		-	-	-	-	-
April/ <i>April</i>		1	-	-	-	-
Mei/ <i>May</i>		2	-	1	-	-
Juni/ <i>June</i>		-	-	-	-	1
Juli/ <i>July</i>		1	-	-	-	-
Agustus/ <i>August</i>		-	-	-	-	2
September/ <i>September</i>		-	-	-	-	1
Oktober/ <i>October</i>		-	-	-	-	-
November/ <i>November</i>		-	-	-	-	1
Desember/ <i>December</i>		1	-	-	-	-
<b>Jumlah</b>	<b>2021</b>	<b>7</b>	<b>-</b>	<b>1</b>	<b>-</b>	<b>2</b>
<b>Total</b>	<b>2020</b>	<b>4</b>	<b>-</b>	<b>2</b>	<b>1</b>	<b>8</b>
	<b>2019</b>	<b>1</b>	<b>2</b>	<b>5</b>	<b>-</b>	<b>1</b>

Lanjutan Tabel 4.5.2/Continued Table 4.5.2

Bulan <i>Month</i>	Jenis Kasus <i>Kind of Cases</i>					Jumlah <i>Total</i>
	Perbuatan Cabul <i>Molestation</i>	Pemalsuan Surat Faking Document	Senpi/ Handak Having Gun	KDRT	Lain-lain <i>Others</i>	
(1)	(20)	(21)	(22)	(23)	(24)	(25)
Januari/ <i>January</i>	-	-	-	2	3	16
Februari/ <i>February</i>	-	-	-	-	2	8
Maret/ <i>March</i>	-	-	-	-	1	13
April/ <i>April</i>	-	-	-	-	5	17
Mei/ <i>May</i>	1	-	-	-	3	23
Juni/ <i>June</i>	-	-	-	2	2	26
Juli/ <i>July</i>	-	-	-	-	-	10
Agustus/ <i>August</i>	1	-	-	-	3	14
September/ <i>September</i>	-	-	-	-	2	10
Oktober/ <i>October</i>	-	1	-	-	1	11
November/ <i>November</i>	-	-	-	1	-	10
Desember/ <i>December</i>	-	-	-	-	1	10
<b>Jumlah Total</b>	<b>2021</b>	<b>2</b>	<b>1</b>	<b>-</b>	<b>5</b>	<b>23</b>
	<b>2020</b>	<b>-</b>	<b>-</b>	<b>-</b>	<b>6</b>	<b>48</b>
	<b>2019</b>	<b>4</b>	<b>2</b>	<b>1</b>	<b>1</b>	<b>-</b>

Sumber/Source : Polres Aceh Barat/Resort Police of Aceh Barat Regency

**Tabel 4.5.3** **Persentase Penyelesaian Tindak Pidana Menurut Kepolisian Resort di Kabupaten Aceh Barat, 2017-2021**  
**Percentage of Crime Clearance Rate by District Police Office in Aceh Barat Regency, 2017-2021**

Bulan Month	2017	2018	2019	2020	2021
(1)	(2)	(3)	(4)	(5)	
Johan Pahlawan	43	27	95	83	68
Samatiga	50	21	90	60	71
Bubon	100	3	100	50	-
Arongan Lambalek	-	4	60	38	-
Woyla	33	2	100	30	100
Woyla Barat	-	2	95	33	-
Woyla Timur	-	-	100	-	-
Kaway XVI	33	12	61	67	100
Meureubo	33	10	85	78	73
Pante Ceureumen	33	2	100	-	-
Panton Reu	-	-	-	-	-
Sungai Mas	-	2	-	-	-

Sumber/Source : Polres Aceh Barat/Resort Police of Aceh Barat Regency

**Tabel**  
**Table** 4.5.4

**Jumlah Kasus Pelanggaran/Tindak Kekerasan Yang Diselesaikan Menurut Jenis Kasus Dalam Kabupaten Aceh Barat, 2021**

*The Number of Crime Cases That Decided by Kind of Cases and Sud District in Aceh Barat Regency, 2021*

Bulan Month	Jenis Kasus Kind of Cases					
	Curanmor Vehicles Stealing	Penipuan Cheating	Pengrusakan Destroying	Penganiayaan Ringan Soft Abuse	Penganiayaan Berat Hard Abuse	Pencurian Biasa Common Stealing
(1)	(2)	(3)	(4)	(5)	(6)	(7)
Januari/ January	-	-	1	-	-	3
Februari/ February	-	1	-	-	1	-
Maret/ March	-	-	-	1	-	-
April/ April	-	2	-	3	-	4
Mei/ May	1	-	-	3	-	2
Juni/ June	4	5	-	3	1	1
Juli/ July	3	-	-	-	-	1
Agustus/ August	1	-	-	5	-	1
September/ September	2	-	-	2	1	1
Oktober/ October	1	-	-	2	-	-
November/ November	-	-	-	1	-	-
Desember/ December	-	-	-	-	-	1
<b>Jumlah Total</b>	<b>12</b>	<b>8</b>	<b>1</b>	<b>20</b>	<b>3</b>	<b>14</b>

Lanjutan Tabel 4.5.4/Continued Table 4.5.4

Bulan Month	Jenis Kasus Kind of Cases					
	Pencurian Berat Big Stealing	Kebakaran Fire	Pembakaran Burning	Penggelapan Daring	Perkosaan Raping	Pencurian dengan Kekerasan Both Stealing and Harm
(1)	(8)	(9)	(10)	(11)	(12)	(13)
Januari/ January	-	-	-	-	-	-
Februari/ February	-	-	-	-	1	-
Maret/ March	-	-	-	-	-	-
April/ April	-	-	-	-	-	-
Mei/ May	-	-	-	-	1	-
Juni/ June	-	-	-	-	3	-
Juli/ July	-	-	-	-	-	-
Agustus/ August	-	-	-	-	-	-
September/ September	-	-	-	-	-	-
Oktober/ October	-	-	-	-	-	-
November/ November	-	-	-	-	-	-
Desember/ December	1	-	-	-	-	-
<b>Jumlah Total</b>	<b>1</b>	<b>-</b>	<b>-</b>	<b>-</b>	<b>5</b>	<b>-</b>



Lanjutan Tabel 4.5.4/Continued Table 4.5.4

Bulan Month	Jenis Kasus Kind of Cases					
	Pengero- yokan Forcing	Korupsi Corruption	Penghi- naan Humiliation	Penculikan Kidnapping	Pembu- nuhan Killing	Penadahan Illegal Collection
(1)	(14)	(15)	(16)	(17)	(18)	(19)
Januari/ January	-	-	1	-	-	3
Februari/ February	-	-	-	-	-	-
Maret/ March	-	-	-	-	-	1
April/ April	1	-	-	-	-	1
Mei/ May	1	-	-	-	-	-
Juni/ June	-	-	-	-	-	-
Juli/ July	-	-	-	-	-	-
Agustus/ August	-	-	-	-	-	1
September/ September	1	-	-	-	-	-
Oktober/ October	-	-	-	-	-	2
November/ November	-	-	-	-	1	-
Desember/ December	-	1	-	-	1	-
<b>Jumlah Total</b>	<b>3</b>	<b>-</b>	<b>1</b>	<b>-</b>	<b>2</b>	<b>8</b>

Lanjutan Tabel 4.5.4/Continued Table 4.5.4

Bulan Month	Jenis Kasus Kind of Cases					Jumlah Total
	Perbuatan Cabul Molestation	Pemalsuan Surat Faking Document	Senpi/ Handak Having Gun	KDRT	Lain-lain Others	
(1)	(20)	(21)	(22)	(23)	(24)	(25)
Januari/ January	-	-	-	2	4	14
Februari/ February	-	-	-	1	3	7
Maret/ March	-	-	-	1	3	6
April/ April	-	-	-	-	3	14
Mei/ May	-	-	-	-	2	10
Juni/ June	-	-	-	1	5	23
Juli/ July	1	-	-	-	2	7
Agustus/ August	-	-	-	-	1	9
September/ September	-	-	-	-	2	9
Oktober/ October	1	-	-	-	4	10
November/ November	-	-	-	1	-	3
Desember/ December	-	-	-	-	-	4
<b>Jumlah Total</b>	<b>2</b>	<b>-</b>	<b>-</b>	<b>6</b>	<b>29</b>	<b>116</b>

Sumber/Source : : Polres Aceh Barat/Resort Police of Aceh Barat Regency

**Tabel 4.5.5** Jumlah Kasus Kekerasan Dalam Rumah Tangga (KDRT) Menurut Kecamatan Di Kabupaten Aceh Barat, 2019–2021  
**The Number of Household Violence Case by Sub Districts in Aceh Barat Regency, 2019–2021**

Kecamatan Sub Districts	2019		2020		2021	
	Terjadi Case	Disele- saikan Be Solved	Terjadi Case	Disele- saikan Be Solved	Terjadi Case	Disele- saikan Be Solved
(1)	(2)	(3)	(4)	(5)	(6)	(7)
Johan Pahlawan	18	18	4	4	11	11
Samatiga	1	1	-	-	-	-
Bubon	2	2	-	-	1	1
Arongan Lambalek	1	1	-	-	-	-
Woyla	1	1	-	-	-	-
Woyla Barat	-	-	-	-	-	-
Woyla Timur	-	-	-	-	-	-
Kaway XVI	-	-	-	-	1	1
Meureubo	17	17	4	4	2	2
Pante Ceureumen	-	-	-	-	-	-
Panton Reu	2	2	-	-	-	-
Sungai Mas	-	-	-	-	-	-
<b>Jumlah Total</b>	<b>42</b>	<b>42</b>	<b>8</b>	<b>8</b>	<b>15</b>	<b>15</b>

Sumber/Source : Dinas Pemberdayaan Perempuan, Perlindungan Anak dan Keluarga Berencana Kabupaten Aceh Barat/Family Planning, Child Protection and Social of Aceh Barat Regency

**Tabel 4.5.6** Jumlah Perkara Dan Terdakwa Dalam Perkara Pidana Termasuk Pelanggaran Lalu Lintas Yang Diterima Dan Diputuskan Pada Pengadilan Negeri Meulaboh, 2021  
**The Number of Cases and Convicted Including Breaking Traffic Laws Which Has Accepted and Decided in State Court of Meulaboh, 2021**

Uraian Description		Yang Masuk dan Sisa Tahun Lalu Incoming and remain from the Previous year	Diselesaikan/ Diputuskan/ Finished/ Decided	Sisa Akhir Tahun Ini Remain of This Year
(1)		(2)	(3)	(4)
<b>1 Perkara/ Cases</b>				
Pidana Biasa/Tolakan/ Common Cases/ Rejection		157	136	21
Pidana Sumir Paradoxal Cases		1	1	-
Pidana Rol/Pelanggaran Breaking Laws Cases		2 699	2 699	-
<b>Jumlah Perkara/ Total Cases</b>	<b>2021</b>	<b>2 857</b>	<b>2 836</b>	<b>21</b>
	<b>2020</b>	<b>1 747</b>	<b>1 734</b>	<b>13</b>
<b>2 Terdakwa/ Convicted</b>				
Pidana Biasa/Tolakan/ Common Cases/ Rejection		222	190	32
Pidana Sumir Paradoxal Cases		1	1	-
Pidana Rol/Pelanggaran Breaking Laws Cases		2 699	2 699	-
<b>Jumlah Terdakwa/ Total Convicted</b>	<b>2021</b>	<b>2 922</b>	<b>2 890</b>	<b>32</b>
	<b>2020</b>	<b>1 775</b>	<b>1 787</b>	<b>16</b>

Sumber/Source: : Kantor Pengadilan Negeri Meulaboh/State Judging Office of Meulaboh

**Tabel**  
**Table** 4.5.7

**Jumlah Perkara Dan Terdakwa Pidana Biasa, Termasuk Pelanggaran Lalu Lintas Yang Diterima Dan Diputuskan Pada Pengadilan Negeri Meulaboh Per Bulan, 2021**  
*The Number of Common Cases and Convicted, Including Breaking Traffic Laws Which Has Accepted and Decided in State Court of Meulaboh, 2021*

Bulan Month	Jumlah Perkara Pidana Biasa Number of Common cases			Jumlah Terdakwa Pidana Biasa Number of Convicted			
	Sisa Bln Lalu Remain from previous month	Masuk Bln Ini Incoming this Month	Dipu- tuskan Decided	Sisa Bln Lalu Remain from previous month	Masuk Bln Ini Incoming this Month	Dipu- tuskan Decided	
(1)	(2)	(3)	(4)	(5)	(6)	(7)	
Januari/ January	13	7	4	32	11	6	
Februari/ February	16	12	7	21	13	8	
Maret/ March	21	8	6	26	8	10	
April/ April	23	24	18	24	30	18	
Mei/ May	29	9	9	36	26	10	
Juni/ June	29	15	17	52	19	24	
Juli/ July	27	12	7	47	16	22	
Agustus/ August	32	21	24	41	33	20	
September/ September	29	11	16	44	13	30	
Oktober/ October	24	10	7	32	17	9	
November/ November	27	12	9	40	17	11	
Desember/ December	30	3	12	46	3	17	
<b>Jumlah</b> <b>Total</b>	<b>2021</b>	<b>300</b>	<b>144</b>	<b>136</b>	<b>441</b>	<b>206</b>	<b>185</b>
	<b>2020</b>	<b>219</b>	<b>1 716</b>	<b>1 322</b>	<b>312</b>	<b>1 754</b>	<b>1 789</b>

Sumber/Source: : Kantor Pengadilan Negeri Meulaboh/State Judging Office of Meulaboh

**Tabel 4.5.8** Jumlah Perkara Dan Terdakwa Pidana Sumir, Termasuk Pelanggaran Lalu Lintas Yang Diterima Dan Diputuskan Pada Pengadilan Negeri Meulaboh Per Bulan, 2021  
*The Number of Paradoxal Cases and Convicted, Including Breaking Traffic Laws Which Has Accepted and Decided in State Court of Meulaboh, 2021*

Bulan Month	Jumlah Perkara Pidana Sumir Number of Paradoxal cases			Jumlah Terdakwa Pidana Sumir Number of Convicted		
	Sisa Bln Lalu Remain from previous month	Masuk Bln Ini Incoming this Month	Dipu- tuskan Decided	Sisa Bln Lalu Remain from previous month	Masuk Bln Ini Incoming this Month	Dipu- tuskan Decided
(1)	(2)	(3)	(4)	(5)	(6)	(7)
Januari/ January	-	-	-	-	-	-
Februari/ February	-	-	-	-	-	-
Maret/ March	-	-	-	-	-	-
April/ April	-	-	-	-	-	-
Mei/ May	-	-	-	-	-	-
Juni/ June	-	1	1	-	1	1
Juli/ July	-	-	-	-	-	-
Agustus/ August	-	-	-	-	-	-
September/ September	-	-	-	-	-	-
Oktober/ October	-	-	-	-	-	-
November/ November	-	-	-	-	-	-
Desember/ December	-	-	-	-	-	-
<b>Jumlah</b>	<b>2021</b>	-	<b>1</b>	<b>1</b>	-	<b>1</b>
<b>Total</b>	<b>2020</b>	-	<b>1 598</b>	<b>1 598</b>	-	<b>1 789</b>

Sumber/Source: : Kantor Pengadilan Negeri Meulaboh/State Judging Office of Meulaboh

**Tabel**  
**Table** 4.5.9

**Jumlah Perkara Dan Terdakwa Pidana Pelanggaran, Termasuk Pelanggaran Lalu Lintas Yang Diterima Dan Diputuskan Pada Pengadilan Negeri Meulaboh Per Bulan, 2021**

*The Number of Breaking Law Cases and Convicted, Including Breaking Traffic Laws Which Has Accepted and Decided in State Court of Meulaboh, 2021*

Bulan Month	Jumlah Perkara Pidana Pelanggaran Number of Breaking Law Cases			Jumlah Terdakwa Pidana Pelanggaran Number of Convicted		
	Sisa Bln Lalu Remain from previous month	Masuk Bln Ini Incoming this Month	Dipu- tuskan Decided	Sisa Bln Lalu Remain from previous month	Masuk Bln Ini Incoming this Month	Dipu- tuskan Decided
(1)	(2)	(3)	(4)	(5)	(6)	(7)
Januari/ January	-	60	60	-	60	60
Februari/ February	-	58	58	-	58	58
Maret/ March	-	196	120	-	196	120
April/ April	76	302	378	76	302	378
Mei/ May	-	325	225	-	325	225
Juni/ June	100	366	383	100	366	383
Juli/ July	83	236	319	83	236	319
Agustus/ August	-	314	240	-	314	240
September/ September	74	291	365	74	291	365
Oktober/ October	-	335	335	-	335	335
November/ November	-	113	113	-	113	113
Desember/ December	-	-	-	-	-	-
<b>Jumlah Total</b>	<b>2021</b>	<b>333</b>	<b>2 596</b>	<b>2 596</b>	<b>333</b>	<b>2 596</b>
	<b>2020</b>	<b>-</b>	<b>1 595</b>	<b>1 595</b>	<b>-</b>	<b>1 595</b>

Sumber/Source: : Kantor Pengadilan Negeri Meulaboh/State Judging Office of Meulaboh

**Tabel 4.5.10** Jumlah Perkara (P) Dan Terdakwa (T), Termasuk Pelanggaran Lalu Lintas Yang Diterima Dan Diputuskan Pada Pengadilan Negeri Meulaboh Per Bulan Tahun 2021  
**The Number of Breaking Law Cases and Convicted Including Breaking Traffic Laws Which Has Accepted and Decided in State Court of Meulaboh, 2021**

Bulan Month	Sisa Bln Lalu Remain from previous month		Masuk Bln Ini Incoming this Month		Diputuskan Decided		Sisa Bulan ini Remain this month	
	P	T	P	T	P	T	P	T
(1)	(2)	(3)	(4)	(5)	(6)	(7)	(8)	(9)
Januari/ January	13	32	67	71	64	66	16	21
Februari/ February	16	21	70	71	65	64	21	26
Maret/ March	21	26	204	204	202	206	23	24
April/ April	99	100	326	332	320	320	29	36
Mei/ May	29	36	334	351	334	335	29	52
Juni/ June	129	152	381	355	353	360	27	47
Juli/ July	110	130	248	252	243	258	32	41
Agustus/ August	32	41	235	347	338	344	29	44
September/ September	103	118	302	304	207	316	24	32
Oktober/ October	24	32	345	352	342	344	27	40
November/ November	27	40	125	130	122	124	30	46
Desember/ December	30	46	3	3	12	17	21	32
<b>Jumlah Total</b>	<b>633</b>	<b>774</b>	<b>2 540</b>	<b>2 772</b>	<b>2 602</b>	<b>2 754</b>	<b>308</b>	<b>441</b>

Sumber/Source : Kantor Pengadilan Negeri Meulaboh/State Judging Office of Meulaboh



**Tabel 4.5.11** Jumlah Perkara Yang Diterima Dan Diselesaikan Oleh Mahkamah Syari'ah Meulaboh Per Bulan, 2021  
*The Number of Cases Accepted and Decided by Syari'ah Court of Meulaboh by Month, 2021*

Bulan Month	Perkara Cases			Diputuskan Bulan Ini Decided this Month	Sisa Akhir Bulan Ini Remain of this Month
	Sisa Akhir Bulan Lalu Remain from Previous Month	Diterima Bulan Ini Accepted this Month	Jumlah Total		
(1)	(2)	(3)	(4)	(5)	(6)
Januari/ January	5	40	45	11	34
Februari/ February	34	31	65	29	36
Maret/ March	36	35	71	41	30
April/ April	30	25	55	30	25
Mei/ May	25	19	44	16	28
Juni/ June	28	68	96	25	71
Juli/ July	71	24	95	58	37
Agustus/ August	37	49	86	38	48
September/ September	48	34	82	42	40
Oktober/ October	40	32	72	34	38
November/ November	38	56	94	45	49
Desember/ December	49	18	67	43	24
<b>Jumlah Total</b>	<b>441</b>	<b>431</b>	<b>872</b>	<b>412</b>	<b>460</b>

Sumber/Source : Mahkamah Syari'ah Meulaboh/Syari'ah Court of Meulaboh

**Tabel 4.5.12** Jumlah Perkara Menurut Jenis Yang Diterima Oleh Mahkamah Syari'ah Meulaboh Per Bulan, 2021  
*The Number of Cases by Kind of Cases That were Accepted by Syari'ah Court of Meulaboh by Month, 2021*

Bulan Month	Jenis Perkara								Jumlah Total
	Izin Poligami Polygamy Permit	Pengesa- han Nikah Attestation Marriage	Talak Revelation of Divorce	Fhasah Divorce by Judge's Decision	Kewari- san Inheri- tance	Harta Bersama Community Property	Lainnya Others		
(1)	(2)	(3)	(4)	(5)	(6)	(7)	(8)	(9)	
Januari/ January	-	3	5	21	1	-	10	40	
Februari/ February	-	3	7	16	1	-	4	31	
Maret/ March	-	3	3	21	1	-	7	35	
April/ April	-	1	2	11	-	-	11	25	
Mei/ May	-	2	4	6	1	-	6	19	
Juni/ June	-	17	10	27	1	-	13	68	
Juli/ July	-	1	3	6	-	-	14	24	
Agustus/ August	-	8	10	19	-	-	12	49	
September/ September	-	6	5	19	1	-	3	34	
Oktober/ October	-	10	6	10	-	-	6	32	
November/ November	-	9	11	20	-	2	14	56	
Desember/ December	-	-	3	10	-	-	5	18	
<b>Jumlah Total</b>	-	<b>63</b>	<b>69</b>	<b>186</b>	<b>6</b>	<b>2</b>	<b>105</b>	<b>431</b>	

Sumber/Source : Mahkamah Syari'ah Meulaboh/Syari'ah Court of Meulaboh

**Tabel 4.5.13** Jumlah Perkara Menurut Jenis Yang Diselesaikan Oleh Mahkamah Syari'ah Meulaboh Per Bulan, 2021  
*The Number of Cases by Types of Cases That were Decided by Syari'ah Court of Meulaboh by Month, 2021*

Bulan Month	Perkara yang diselesaikan							
	Izin Poligami Polygamy Permit	Pengesa- han Nikah Attestation Marriage	Talak Revela- tion of Divorce	Fhasah Divorce by Judge's Decision	Kewari- san Inheri- tance	Harta Bersama Community Property	Lainnya Others	Jumlah Total
(1)	(2)	(3)	(4)	(5)	(6)	(7)	(8)	(9)
Januari/ January	-	2	2	2	-	-	5	11
Februari/ February	-	2	4	14	1	1	7	29
Maret/ March	-	5	5	26	1	-	4	41
April/ April	-	-	5	13	-	-	12	30
Mei/ May	-	-	3	8	-	-	5	16
Juni/ June	-	7	4	10	-	-	4	25
Juli/ July	-	12	4	17	2	-	23	58
Agustus/ August	-	5	6	14	1	-	12	38
September/ September	-	9	9	19	-	-	5	42
Oktober/ October	-	6	7	19	-	-	2	34
November/ November	-	8	8	16	-	-	13	45
Desember/ December	-	7	8	14	1	-	13	43
<b>Jumlah Total</b>	-	<b>63</b>	<b>65</b>	<b>172</b>	<b>6</b>	<b>1</b>	<b>105</b>	<b>412</b>

Sumber/Source : Mahkamah Syari'ah Meulaboh/Syari'ah Court of Meulaboh

**Tabel 4.5.14** Jumlah Penghuni Lembaga Pemasyarakatan (LP) Meulaboh Menurut Jenis Kejahatan Dan Jenis Kelamin, 2021  
*The Number of Prisoners by Types of Crime and Sex in Meulaboh Correctional Institutions, 2021*

Bulan Month	Narapidana Convicts		Tahanan Inmate		Titipan Deposit		Jumlah Total	
	Laki-laki Male	Wanita Female	Laki-laki Male	Wanita Female	Laki-laki Male	Wanita Female	Laki-laki Male	Wanita Female
(1)	(2)	(3)	(4)	(5)	(6)	(7)	(8)	(9)
Terhadap Kepala Negara/ <i>The Head of State</i>	-	-	-	-	-	-	-	-
Terhadap Ketertiban/ <i>Order</i>	-	-	-	-	-	-	-	-
Kesusilaan/ <i>Decency</i>	12	2	3	1	-	-	15	3
Perjudian/ <i>Gambling</i>	4	-	-	-	-	-	4	-
Pembunuhan/ <i>Killing</i>	14	-	4	1	-	-	18	1
Penganiayaan/ <i>Persecution</i>	2	-	3	-	-	-	5	-
Pencurian/ <i>Stealing</i>	44	-	7	-	-	-	51	-
Penggelapan/ <i>Darking</i>	3	-	3	-	-	-	6	-
Penipuan/ <i>Cheating</i>	3	-	1	-	-	-	4	-
Penadahan/ <i>Illegal Colection</i>	2	-	-	-	-	-	2	-
Narkoba/ <i>Drugs</i>	315	-	28	4	-	-	343	4
Lainnya/ <i>Others</i>	45	3	-	-	-	-	45	3
<b>Jumlah Total</b>	<b>2021</b>	<b>444</b>	<b>5</b>	<b>49</b>	<b>6</b>	<b>-</b>	<b>493</b>	<b>11</b>
	<b>2020</b>	<b>149</b>	<b>7</b>	<b>-</b>	<b>-</b>	<b>-</b>	<b>-</b>	<b>-</b>

Sumber/Source : Lembaga Pemasyarakatan/Correctional Institutions of Meulaboh

**Tabel 4.5.15** Perkembangan Tambahan Narapidana Dari Keputusan Pengadilan Negeri Meulaboh Pada Lembaga Pemasyarakatan (LP) Meulaboh Perbulan Tahun 2021  
*The Trends of Prisoners Increase every Month in Meulaboh Correctional Institutions, 2021*

Bulan Month	Pidana Penjara Imprisonment		Pidana Kurungan Pengganti Denda Substitute Imprisonment Penalties		Jumlah Total
	Laki-laki Male	Wanita Female	Laki-laki Male	Wanita Female	
(1)	(2)	(3)	(4)	(5)	(6)
Januari/ January	2	-	-	-	2
Februari/ February	5	-	-	-	5
Maret/ March	3	-	-	-	3
April/ April	11	-	-	-	11
Mei/ May	7	2	-	-	9
Juni/ June	5	1	-	-	6
Juli/ July	9	-	-	-	9
Agustus/ August	13	2	1	-	16
September/ September	2	-	-	-	2
Oktober/ October	5	1	-	-	6
November/ November	7	1	-	-	8
Desember/ December	5	-	-	-	5

Sumber/Source : Lembaga Pemasyarakatan/Correctional Institutions of Meulaboh

**Tabel 4.5.16** Jumlah Tahanan Pidana Menurut Jenis Perkara di Daerah Hukum Kejaksaan Negeri Meulaboh Tahun 2021  
**The Number of Prisoners by Types of Crime in Meulaboh Correctional Institutions, 2021**

	Uraian <i>Elucidation</i>	Tindak Pidana <i>Imprisonment</i>		Jumlah <i>Total</i>
		Narkotika <i>Narcotic</i>	Korupsi <i>Corruption</i>	
	(1)	(2)	(3)	(4)
1	Sisa Tahun Lalu/ <i>Remain from Last Year</i>	-	-	-
2	Diterima Tahun Ini/ <i>Accepted this Year</i>	55	1	56
3	Diselesaikan/ <i>Decided</i>	52	1	53
	• Dilimpahkan Ke PN/ <i>Delegated to District Court</i> <sup>44</sup>	52	1	53
	• Dikirim dari Tahanan/ <i>Sent from Custody</i>	-	-	-
	• Dikirim ke Kejari Lain/ <i>Sent to Another District Attorney</i>	-	-	-
	• Vonis/ <i>Verdict</i>	-	-	-
4	Sisa Tahun Laporan/ <i>Remain from Year Report</i>	3	1	4

Sumber/Source : Kejaksaan Negeri Meulaboh/*Public Procecutor of Meulaboh*

**Tabel 4.5.17** Jumlah Kejahatan yang Dilaporkan, Resiko Penduduk Terjadi Tindak Pidana Per 100.000 Penduduk, Persentase Penyelesaian Tindak Pidana dan Selang Waktu Terjadinya Tindak Pidana Menurut Kepolisian Resort 2018-2021  
*Crime Total, Crime Rate per 100,000 Population, Percentage of Crime Clearance, and Time Interval of Crime Occurance by Departmental (Resort) Police Office 2018-2021*

Kecamatan Subdistrict	Jumlah Kejahatan Yang Dilaporkan Crime Total			
	2018	2019	2020	2021
(1)	(2)	(3)	(4)	(5)
1 Johan Pahlawan	27	21	163	145
2 Samatiga	21	14	10	7
3 Bubon	3	1	2	-
4 Arongan Lambalek	4	5	8	-
5 Woyla	2	3	10	2
6 Woyla Barat	2	8	3	-
7 Woyla Timur	0	1	-	-
8 Kaway XVI	12	13	12	1
9 Meureubo	10	14	18	11
10 Pante Ceureumen	2	1	-	2
11 Panton Reu	-	-	-	-
12 Sungai Mas	2	1	1	-
<b>Aceh Barat</b>	<b>85</b>	<b>82</b>	<b>227</b>	<b>168</b>

Lanjutan Tabel 4.5.17/ *Continued Table 4.5.17*

Kecamatan <i>Subdistrict</i>	Resiko Penduduk Terjadi Tindak Pidana Per 100.000 Penduduk <i>Crime Rate per 100,000 Population</i>			
	2018	2019	2020	2021
(1)	(6)	(7)	(8)	(9)
1 Johan Pahlawan	41	31	77	73
2 Samatiga	133	87	5	4
3 Bubon	39	13	1	-
4 Arongan Lambalek	32	40	4	-
5 Woyla	-	21	5	1
6 Woyla Barat	-	97	1	-
7 Woyla Timur	-	20	-	-
8 Kaway XVI	53	57	6	1
9 Meureubo	32	44	8	6
10 Pante Ceureumen	17	8	-	1
11 Pantou Reu	-	-	-	-
12 Sungai Mas	-	50	-	-
<b>Aceh Barat</b>	<b>41</b>	<b>40</b>	<b>107</b>	<b>85</b>



Lanjutan Tabel 4.5.17/ *Continued Table 4.5.17*

Kecamatan Subdistrict	Persentase Penyelesaian Tindak Pidana Percentage of Crime Clearance			
	2018	2019	2020	2021
(1)	(10)	(11)	(12)	(13)
1. Johan Pahlawan	27	95	83	68
2. Samatiga	21	65	60	71
3. Bubon	3	100	50	-
4. Arongan Lambalek	4	60	38	-
5. Woyla	2	100	30	100
6. Woyla Barat	2	90	33	-
7. Woyla Timur	-	100	-	-
8. Kaway XVI	12	65	67	100
9. Meureubo	10	85	78	73
10. Pante Ceureumen	2	100	-	-
11. Pantou Reu	-	-	-	-
12. Sungai Mas	2	-	-	-
<b>Aceh Barat</b>	<b>7</b>	<b>76</b>	<b>75</b>	<b>69</b>

Lanjutan Tabel 4.5.17/ *Continued Table 4.5.17*

Kecamatan Subdistrict	Selang Waktu Terjadinya Tindak Pidana <sup>1</sup> (hari) Time Interval of Crime Occurance <sup>1</sup> (days)			
	2018	2019	2020	2021
(1)	(14)	(15)	(16)	(17)
1. Johan Pahlawan	14	17	2	3
2. Samatiga	17	26	37	52
3. Bubon	122	365	183	-
4. Arongan Lambalek	91	73	46	-
5. Woyla	183	122	37	183
6. Woyla Barat	183	46	122	-
7. Woyla Timur	-	365	-	-
8. Kaway XVI	30	28	30	365
9. Meureubo	37	26	20	33
10. Pante Ceureumen	183	365	-	-
11. Pantou Reu	-	-	-	-
12. Sungai Mas	183	183	365	-
<b>Aceh Barat</b>	<b>4</b>	<b>4</b>	<b>2</b>	<b>2</b>

Sumber/Source: : Biro Pengendalian Operasi, Mabes POLRI/Bureau of Operation Control, Indonesian National Police Headquarters



### Populasi Ternak di Kabupaten Aceh Barat, 2021



Sapi Potong  
7.089 ekor

Kerbau  
21.517 ekor



Ayam Kampung  
136.188 ekor

Itik  
11.773 ekor



Selama tahun 2020-2021 jumlah produksi buah-buahan tahunan menurun secara signifikan sebanyak 42.772 kuintal

### Produksi Buah & Sayuran di Aceh Barat, 2020-2021



Sementara jumlah produksi tanaman sayuran semusim menurun 286,5 kuintal dalam kurun waktu dua tahun terakhir (2020-2021)





**PENJELASAN TEKNIS**

1. **Lahan sawah** adalah lahan pertanian yang berpetak-petak dan dibatasi oleh pematang (galengan), saluran untuk menahan/ menyalurkan air, yang biasanya ditanami padi sawah tanpa memandang dari mana diperoleh atau status lahan tersebut, Lahan yang dimaksud termasuk lahan yang terdaftar di Pajak Bumi Bangunan, luran Pembangunan Daerah, lahan bengkok, lahan serobotan, lahan rawa yang ditanami padi dan lahan bekas tanaman tahunan yang telah dijadikan sawah, baik yang ditanami padi, palawija atau tanaman semusim lainnya,
2. **Tegal/Kebun** adalah lahan pertanian bukan sawah (lahan kering) yang ditanami tanaman semusim atau tahunan dan terpisah dengan halaman sekitar rumah serta penggunaannya tidak berpindah pindah,
3. **Ladang/Huma** adalah lahan pertanian bukan sawah (lahan kering) yang biasanya ditanami tanaman semusim dan penggunaannya hanya semusim atau dua musim, kemudian akan ditinggalkan bila sudah tidak subur lagi (berpindah-pindah), Kemungkinan lahan ini beberapa tahun kemudian akan dikerjakan kembali jika sudah subur,

**TECHNICAL NOTES**

1. **Wetland** is agricultural land that separated by small dykes to resist water, where the main crop is usually wetland paddy without considering where it is got from or the status of the land, It includes the land that is registered at land income tax office, regional development contribution, 'bengkok' land, illegal ownership, swamps for rice cultivation, and annual crop land mark that has been used as rice field, which are both planted with paddy, secondary crops or the other seasonal crops,
2. **Dry field/Garden** is an dryland (unirrigated land) which is planted with seasonal or annual crops and separately from the yard around the house without shifting
3. **Unirrigated agricultural field /Shifting cultivation land** is dryland (unirrigated land) that usually is cultivated for seasonal crops and utilized only for one or two seasons, then it will be left when it is not fertile (shifting), Maybe, this land will be used again in a few years if it has been fertile,

- |                                                                                                                                                                                                                                                                                                                                                                                                                                                                                                                                                |                                                                                                                                                                                                                                                                                                                                                                                                                                                                                                                                                                   |
|------------------------------------------------------------------------------------------------------------------------------------------------------------------------------------------------------------------------------------------------------------------------------------------------------------------------------------------------------------------------------------------------------------------------------------------------------------------------------------------------------------------------------------------------|-------------------------------------------------------------------------------------------------------------------------------------------------------------------------------------------------------------------------------------------------------------------------------------------------------------------------------------------------------------------------------------------------------------------------------------------------------------------------------------------------------------------------------------------------------------------|
| <p><b>4. Lahan yang sementara tidak diusahakan</b> adalah lahan yang biasanya diusahakan tetapi untuk sementara (lebih dari 1 (satu) tahun tetapi kurang dari atau sama dengan 2 (dua) tahun) tidak diusahakan, termasuk lahan sawah yang tidak diusahakan selama lebih dari 2 (dua) tahun,</p>                                                                                                                                                                                                                                                | <p><b>4. Temporarily unused land</b> is land that is regularly used but temporarily (more than a year but less or equal than two years) is unused, it includes wetland that is not cultivated more than two years,</p>                                                                                                                                                                                                                                                                                                                                            |
| <p><b>5. Data pokok tanaman pangan yang dikumpulkan</b> adalah luas panen dan produktivitas (hasil per hektar), Produksi tanaman pangan merupakan hasil perkalian antara luas panen dengan produktivitas, Pengumpulan data luas panen dilakukan setiap bulan dengan pendekatan area kecamatan di seluruh wilayah Indonesia, Pengumpulan data produktivitas dilakukan melalui pengukuran langsung pada plot ubinan berukuran 2½ m x 2½ m, Pengumpulan data produktivitas dilakukan setiap subround (empat bulanan) pada waktu panen petani,</p> | <p><b>5. The main food crops data</b> collected consists of harvested area and productivity (yield per hectare), Food crops production is generated by harvested area multiplied by productivity, The harvested area data is collected every month using Sub Districts area approach in all Sub Districts in Indonesia, The productivity data collection is conducted by a direct measurement in 2½m x 2½m crop cutting plot, The productivity measurement is conducted in every subround (four monthly) at the time when farmers are harvesting their crops,</p> |
| <p><b>6. Data produksi padi dan palawija yang disajikan</b> adalah dalam kualitas: gabah kering giling (padi), pipilan kering (jagung), biji kering (kedelai dan kacang tanah), dan umbi basah (ubi kayu dan ubi jalar),</p>                                                                                                                                                                                                                                                                                                                   | <p><b>6. Production of paddy and secondary crops data</b> are presented in the form of: dry unhusked rice (paddy), dry loose maize (maize), dry shells crops (soybeans and peanuts), and fresh roots (cassava and sweet potatoes),</p>                                                                                                                                                                                                                                                                                                                            |
| <p><b>7. Tanaman sayuran dan buah-buahan semusim</b></p>                                                                                                                                                                                                                                                                                                                                                                                                                                                                                       | <p><b>7. Seasonal vegetable and fruit plants</b></p>                                                                                                                                                                                                                                                                                                                                                                                                                                                                                                              |

**Tanaman sayuran semusim** adalah tanaman sumber vitamin, garam mineral dan lain-lain yang dikonsumsi dari bagian tanaman yang berupa daun, bunga, buah, dan umbinya, yang berumur kurang dari satu tahun,

**Tanaman buah-buahan semusim** adalah tanaman sumber vitamin, garam mineral, dan lain-lain yang dikonsumsi dari bagian tanaman yang berupa buah, berumur kurang dari satu tahun, tidak berbentuk pohon/rumpun tetapi menjalar dan berbatang lunak,

**8. Tanaman buah-buahan dan sayuran tahunan**

**Tanaman buah-buahan tahunan** adalah tanaman sumber vitamin, garam mineral, dan lain-lain yang dikonsumsi dari bagian tanaman yang berupa buah dan merupakan tanaman tahunan

**Tanaman sayuran tahunan** adalah tanaman sumber vitamin, garam mineral, dan lain-lain yang dikonsumsi dari bagian tanaman yang berupa daun dan atau buah yang berumur lebih dari satu tahun,

**9. Tanaman biofarmaka** adalah tanaman yang bermanfaat untuk obat-obatan, kosmetik, dan kesehatan yang dikonsumsi atau digunakan dari bagian-bagian tanaman seperti daun, batang, buah, umbi (rimpang) ataupun

**Seasonal vegetable plants** are plants which are the sources of vitamin, mineral salt, etc, consumed from the part of the plant in the form of leaf, flower, fruit, and root with the age of less than one year,

**Seasonal fruit plants** are plants which are the sources of vitamin, mineral salt, etc, consumed from the part of the plant in the form of fruits, These plants are creeps with the age of less than one year,

**8. Annual fruit and vegetable plants**

**Annual fruit plants** are plants which are the sources of vitamin, contained mineral salt, etc, consumed from the part of plant in the form of fruit and more than one year of age,

**Annual vegetable plants** are plants which are the sources of vitamin, contained mineral salt, etc, consumed from the part of the plant in the form of vegetable and more than one year of age,

**9. Medicinal plants** are plants which are useful for medicine, It is consumed from part of the plant such as leaf, flower, fruit, tuber, and root,

akar,

- 10. Tanaman hias** adalah tanaman yang mempunyai nilai keindahan baik bentuk, warna daun, tajuk maupun bunganya, sering digunakan untuk penghias pekarangan dan lain sebagainya,
- 10. Ornamental plants** are plants which have a beauty value, either in shape, colour of leaf or crown of flower, and they are often used as a yard decorator,
- 11. Luas panen tanaman hortikultura** adalah luas tanaman sayuran, buah-buahan, biofarmaka, dan tanaman hias yang diambil hasilnya/dipanen pada periode pelaporan,
- 11. Harvested area of horticulture** is area which vegetable, fruit, medicinal and ornamental plant of crop harvested during the period of report,
- 12. Luas panen untuk tanaman sayuran** adalah luas tanaman yang dipanen sekaligus/habis/dibongkar dan luas tanaman yang dipanen berkali-kali (lebih dari satu kali)/belum habis, **Tanaman yang dipanen sekaligus/ habis/dibongkar** adalah tanaman yang sehabis panen langsung dibongkar/dicabut, terdiri dari bawang merah, bawang putih, bawang daun, kentang, kol/kubis, kembang kol, petsai/sawi, wortel, lobak, dan kacang merah, **Tanaman yang dipanen berkali-kali (lebih dari satu kali)/belum habis** adalah tanaman yang pemanenannya lebih dari satu kali dan biasanya dibongkar apabila panen terakhir sudah tidak memadai lagi, terdiri dari: kacang panjang, cabe besar, cabe rawit, jamur, tomat, terung, buncis,
- 12. Harvested area of vegetables** is area of entirely plant harvested/ demolished and plant harvested several times/undemolished, **Entirely plants harvested/ demolished** are plants usually harvested once and demolished to be substituted by other plants, consisting of: shallots, garlic, leeks, potato, cabbage, cauli flower, mustard green, carrots, chinese radish, and red kidney beans, **Plants harvested several times/ undemolished** are plants usually harvested more than once and demolished in the case that the last harvest was economically not profitable, They consist of : yard long beans, chili, small chili, mushroom, tomatoes, egg plant, frech beans, cucumber, pumpkin/ chajota, swamp cabbage, spinach, melon, watermelon, and blewah ,



ketimun, labu siam, kangkung, bayam, melon, semangka, dan blewah,

- 13. Produksi hortikultura** adalah hasil menurut bentuk produk dari setiap tanaman sayuran, buah-buahan, biofarmaka dan tanaman hias yang diambil berdasarkan luas yang dipanen/tanaman yang menghasilkan pada bulan/triwulan laporan,
- 14. Data perkebunan besar dikumpulkan oleh BPS setiap bulan secara lengkap (sensus bulanan) dengan sistem surat pos**, Khusus untuk tanaman kelapa, cengkeh, dan kapok, datanya diperoleh dari Direktorat Jenderal Perkebunan, Data perkebunan rakyat juga diperoleh dari Direktorat Jenderal Perkebunan,
- 15. Penghitungan luas tanaman perkebunan besar** adalah pada keadaan akhir tahun dan tidak termasuk yang luasnya kurang dari 5 hektar,
- 16. Bentuk produksi perkebunan** adalah; karet kering (karet), daun kering (teh dan tembakau), biji kering (kopi dan coklat), kulit kering (kayu manis dan kina), serat kering (rami), bunga kering (cengkeh), refined sugar (tebu dari perkebunan besar), gula mangkok (tebu dari perkebunan
- 13. Horticulture production** is the standard production quantity form of vegetable, fruit, medicinal and ornamental plant based on harvested area/the number of production plants reported monthly/quarterly,
- 14. Data on estates** are collected by the BPS every month on complete basis through a mailing system, Data on coconut, clove, and kapok, as well as on smallholder plantation, are acquired from the Directorate General of Estates,
- 15. Planted areas of estates** refer to condition at the end of the year, and exclude areas less than 5 hectares,
- 16. Production of estates crops** are follows: dry rubber (rubber); dry leaves (tea and tobacco); dry beans (coffee and cocoa); dry bark (cassia vera and cinchona); dry fibre (rosella); dry flowers/buds (cloves); refined sugar (sugar cane from estate); cup sugar (sugar cane from smallholders); copra (copra); seeds

rakyat), ekivalen kopra (kopra), biji dan bunga (pala) serta minyak daun (sereh),

and buds (nutmeg); and leaf oil (citronella),

**17. Persediaan akhir tahun produksi** perkebunan besar bukan merupakan cadangan penyangga (buffer stock),

**17. The production availability of estates at the end of year is not the buffer stock,**

**18. Data Statistik Kehutanan** sebagian besar merupakan data sekunder yang bersumber dari Kementerian Kehutanan,

**18. Most of forestry statistics are secondary data obtained from the Ministry of Forestry,**

**19. Kawasan hutan** adalah wilayah tertentu yang berupa hutan, yang ditunjuk dan atau ditetapkan oleh pemerintah untuk dipertahankan keberadaannya sebagai hutan tetap, Hal ini untuk menjamin kepastian hukum mengenai status kawasan hutan, letak batas dan luas suatu wilayah tertentu yang sudah ditunjuk menjadi kawasan hutan tetap,

**19. Forest Area** is a specific territory of forest ecosystem determined and or decided by the government as a permanent forest, Such decision is important to maintain the size of forest area and to ensure its legitimation and boundary demarcation of permanent forest,

**20. Kawasan hutan Indonesia** ditetapkan oleh Menteri Kehutanan dalam bentuk Surat Keputusan Menteri Kehutanan tentang Penunjukan Kawasan Hutan dan Perairan Provinsi, Penunjukan Kawasan Hutan ini disusun berdasarkan hasil pemaduserasian antara Rencana Tata Ruang Wilayah Provinsi (RTRWP) dengan Tata Guna Hutan Kesepakatan (TGHK),

**20. Indonesian forest area** is determined by the Minister of Forestry in the format of Ministerial Decree on the Designation of Provincial Forest Area and Inland Water, Coastal and Marine Ecosystem, The designation of Forest Area is formulated based on integrated and harmonized of Provincial Spatial Planning (RTRWP) and Forest Land Use by Concensus (TGHK),

**21. Penunjukan kawasan hutan**

mencakup pula kawasan perairan yang menjadi bagian dari Kawasan Suaka Alam (KSA) dan Kawasan Pelestarian Alam (KPA),

- 22. Kawasan Suaka Alam (KSA)** adalah kawasan dengan ciri khas tertentu, baik di darat maupun di perairan yang mempunyai fungsi pokok sebagai kawasan pengawetan keanekaragaman tumbuhan dan satwa serta ekosistemnya, yang juga berfungsi sebagai wilayah sistem penyangga kehidupan,
- 23. Kawasan Pelestarian Alam (KPA)** adalah kawasan dengan ciri khas tertentu, baik di darat maupun di perairan yang mempunyai fungsi pokok perlindungan sistem penyangga kehidupan, pengawetan keanekaragaman jenis tumbuhan dan satwa, serta pemanfaatan secara lestari sumber daya alam hayati dan ekosistemnya,
- 24. Berdasarkan Undang-Undang No, 41 Tahun 1999 tentang Kehutanan,** kawasan hutan dibagi ke dalam kelompok Hutan Konservasi, Hutan Lindung, dan Hutan Produksi,
- 25. Hutan Konservasi** adalah kawasan hutan dengan ciri khas tertentu, yang mempunyai
- 21. *The designation of forest area*** in some cases also cover inland water, coastal and marine ecosystem that may become part of Sanctuary Reserve Area (KSA) and Nature Conservation Area (KPA),
- 22. A Sanctuary Reserve Area** is a specific terrestrial or aquatic area having specific criteria for preserving biodiversity plant and animal as well as ecosystem, which also serve as life support system,
- 23. A Nature Conservation area** is a specific terrestrial or aquatic area whose main function is to serve life support system and preserve diversity of plant and animal species, as well as to provide a sustainable utilization of living resources and their ecosystems,
- 24. In accordance to the Act on Forestry No, 41/1999,** forest area is categorized as Conservation Forest, Protection Forest and Production Forest,
- 25. Conservation Forest** is a forest area having specific characteristic established for the purposes of

fungsi pokok pengawetan keanekaragaman tumbuhan dan satwa serta ekosistemnya,

*conservation of animal and plant species as well as their ecosystem,*

**26. Hutan Lindung** adalah kawasan hutan yang mempunyai fungsi pokok sebagai perlindungan sistem penyangga kehidupan untuk mengatur tata air, mencegah banjir, mengendalikan erosi, mencegah intrusi air laut, dan memelihara kesuburan tanah,

**26. Protection Forest** is a forest area designated to serve life support system, maintain hydrological system, prevent of flood, erosion control, seawater intrusion, and maintain soil fertility,

**27. Hutan Produksi** adalah kawasan hutan yang mempunyai fungsi pokok memproduksi hasil hutan, Hutan produksi terdiri dari Hutan Produksi Tetap (HP), Hutan Produksi Terbatas (HPT), dan Hutan Produksi yang dapat dikonversi,

**27. Production Forest** is a forest area designated mainly to promote sustainable forest production, Production forest is classified as permanent production forest, limited production forest, and convertible production forest,

**28. Hutan Konservasi** terdiri dari: **Kawasan suaka alam berupa Cagar Alam (CA) dan Suaka Margasatwa (SM);** kawasan pelestarian alam berupa Taman Nasional (TN), Taman Hutan Raya (THR), dan Taman Wisata Alam (TWA); **Taman Buru (TB),** Taman Buru adalah kawasan hutan yang ditetapkan sebagai tempat wisata berburu,

**28. Conservation Forest** is divided into: **Sanctuary Reserve area** consists of Strict Nature Reserve and Wildlife Sanctuary, **Nature conservation area** consists of National Park (TN), Grand Forest Park (THR), and Nature Recreation Park (TWA); **Game Hunting Park (TB)** Game Hunting Park is forest area devoted for game hunting recreation,

**29. Penetapan lahan kritis mengacu pada lahan yang telah sangat rusak karena kehilangan penutupan vegetasinya,**

**29. Critical land** refers to a piece of land severely damaged due to lost of its vegetation cover so that its functions as water retention,

sehingga kehilangan atau berkurang fungsinya sebagai penahan air, pengendali erosi, siklus hara, pengatur iklim mikro, dan retensi karbon, Berdasarkan kondisi vegetasinya, kondisi lahan dapat diklasifikasikan sebagai: sangat kritis, kritis, agak kritis, potensial kritis, dan kondisi normal,

*erosion control, nutrient cycling, micro climate regulator and carbon retention are completely depleted, Based upon its vegetation condition, the land could be classified as : very critical, critical, slight critical, potential critical, and normal condition,*

**30. Reboisasi atau rehabilitasi hutan** bertujuan untuk menghutankan kembali kawasan hutan yang kritis di wilayah daerah aliran sungai (DAS) yang dilaksanakan bersama masyarakat secara partisipatif,

**30. Reforestation or forest rehabilitation** is intended to rehabilitate the critical land inside forest area or watershed to improve their ecological and hydrological functions, The activities were conducted with active participation of local communities who live nearby the target area,

**31. Pemanfaatan hasil hutan kayu** adalah segala bentuk usaha yang memanfaatkan dan mengusahakan hasil hutan kayu dengan tidak merusak lingkungan dan tidak mengurangi fungsi pokok hutan, Kegiatan ini hanya dapat dilaksanakan pada areal hutan yang memiliki potensi untuk dilakukan kegiatan pemanfaatan hasil hutan kayu dan dapat dilaksanakan setelah diperoleh izin usaha,

**31. Commercial utilization of timber as forest product** is activities to utilize timber without destructing the environment and undermining the main functions of the forest area, Those activities could only be executed in forest area with high commercial timber value with license,

**32. Izin Usaha Pemanfaatan Hasil Hutan Kayu (IUPHHK) pada hutan alam** adalah izin untuk memanfaatkan hutan produksi yang kegiatannya terdiri dari

**32. The license to commercially utilize timber in natural forest** is license to utilize production forest for which the activities consist of harvesting or felling, planting,

pemanenan atau penebangan, penanaman, pemeliharaan, pengamanan, pengolahan, dan pemasaran hasil hutan kayu, IUPHHK dapat diberikan kepada perorangan, koperasi, badan usaha swasta, dan BUMN/BUMD,

*tending, protecting, processing, and marketing, The license could be granted to individuals, cooperatives, private companies, state-owned enterprises/local government-owned enterprises,*

**33. Produksi hasil hutan utama yang dihasilkan dari hutan** adalah kayu bulat, Produksi kayu bulat ini dihasilkan dari hutan alam melalui kegiatan perusahaan Hak Pengusahaan Hutan (HPH/IUPHHK), kegiatan ijin pemanfaatan kayu (IPK) dalam rangka pembukaan wilayah hutan, pembangunan Hutan Tanaman Industri (HTI), serta kegiatan hutan rakyat,

**33. *The main product of commercial forest operation*** is log, The log is harvested from various sources such as natural forest granted to concessionaires (IUPHHK/HPH), land clearing activities (IPK), industrial forest plantation (HTI) and community forest,

**34. Kayu Gergajian** merupakan kayu hasil konversi kayu bulat dengan menggunakan mesin gergaji, mempunyai bentuk yang teratur dengan sisi-sisi sejajar dan sudut-sudutnya siku dengan ketebalan tidak lebih dari 6 cm dan kadar air tidak lebih dari 18 persen, Kayu gergajian yang diolah langsung dari kayu bulat, wajib didukung dengan dokumen yang sah,

**34. *Sawn Timber*** Constitutes a sawmill product derived from logs as raw material, The product is characterized with regular forms having parallel sides at right angle to each other, thickness not more than 6 cm and moisture content not to exceed 18 percent, Sawn timber produced directly from logs must be certified by a legal document,

**35. Kayu Lapis** adalah panel kayu yang tersusun dari lapisan veneer dibagian luarnya, sedangkan dibagian intinya (core) bisa berupa veneer atau material lain, diikat dengan lem kemudian di-

**35. *Plywood*** is wood panel consisting of layers pressed together in between veneers; the core may be veneer or some other material, bound together with glue and pressed tightly together to make

press (ditekan) sedemikian rupa sehingga menjadi panel yang kuat, Termasuk dalam artian ini adalah kayu lapis yang dilapisi lagi dengan material lain,

*a strong panel, Included to this definition is plywood covered with other materials,*

**36. Data populasi ternak bersumber dari Direktorat Jenderal Peternakan dan Kesehatan Hewan Kementerian Pertanian,** sedangkan jumlah pemotongan ternak merupakan hasil Survei Laporan Pemotongan Ternak, Pengumpulan data pemotongan ternak dilakukan secara lengkap setiap triwulan di seluruh Rumah Potong Hewan (RPH) dan Tempat Pemotongan Hewan (TPH) yang ada di Indonesia, Pada tahun 2014 jumlah Dokumen RPH/TPH hasil pencacahan yang diolah sebanyak 4,033,

**36. Data of domestic livestock population** are obtain from the Directorate General of Livestock and Animal Health Service, while data on the number of animals slaughtered are based on the quarterly survey conducted by BPS, This survey is a complete enumeration on all slaughterhouses and abattoirs in Indonesia, There are 4,033 covered in 2014,

**37. Data statistik perikanan** merupakan data sekunder yang bersumber dari Direktorat Jenderal Perikanan Tangkap dan Direktorat Jenderal Budidaya, Statistik perikanan dibedakan atas data Perikanan Tangkap dan Perikanan Budidaya, Perikanan Tangkap diklasifikasikan atas penangkapan ikan di laut dan penangkapan ikan di perairan umum, Perikanan Budidaya diklasifikasikan atas jenis budidaya yaitu budidaya laut, tambak, kolam, karamba, jaring apung, dan sawah,

**37. Fishery Statistics** are secondary data obtained from the Directorate General of Capture Fisheries and Directorate General of Aquaculture, Fishery statistics are categorized into capture fisheries and aquaculture, Capture fisheries are further classified into marine capture fisheries and inland open water capture fisheries, Aquaculture are further classified into several types of culture: marine culture, brackish water pond, fresh water pond, cage, floating net, and fish breeding in paddy fields,

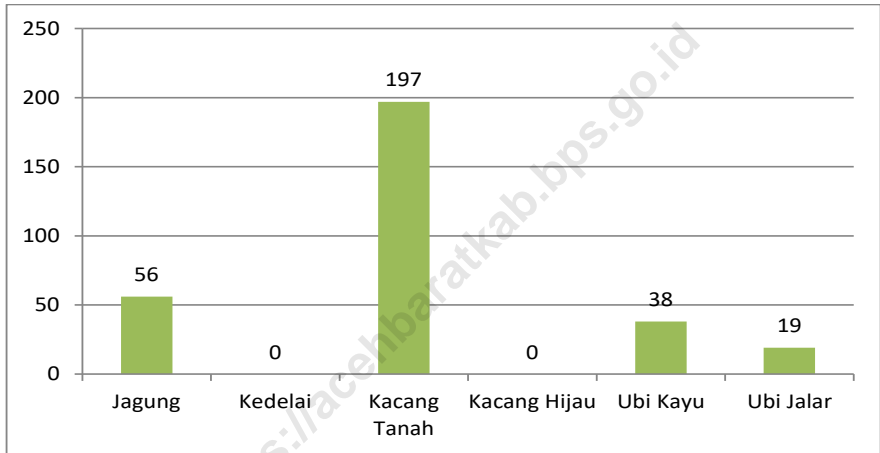
- 38. Rumah Tangga Perikanan Tangkap** adalah rumah tangga yang melakukan kegiatan penangkapan ikan/binatang air lainnya/tanaman air dengan tujuan sebagian/seluruh hasilnya untuk dijual,
- 38. A capture fishery household** is a household conducting activities in catching fishes/other aquatic animals/aquatic plants, for which the products are wholly or partly to be sold,
- 39. Rumah Tangga Perikanan Budidaya** adalah rumah tangga yang melakukan kegiatan budidaya ikan/binatang air lainnya/tanaman air dengan tujuan sebagian/seluruh hasilnya untuk dijual,
- 39. An aquaculture fishery household** is a household conducting activities in culturing fishes/other aquatic animals/aquatic plants, for which the products are wholly or partly to be sold, different types of parameters,

<https://lacehbaratkab.go.id>



**Gambar** 5.1  
**Figures**

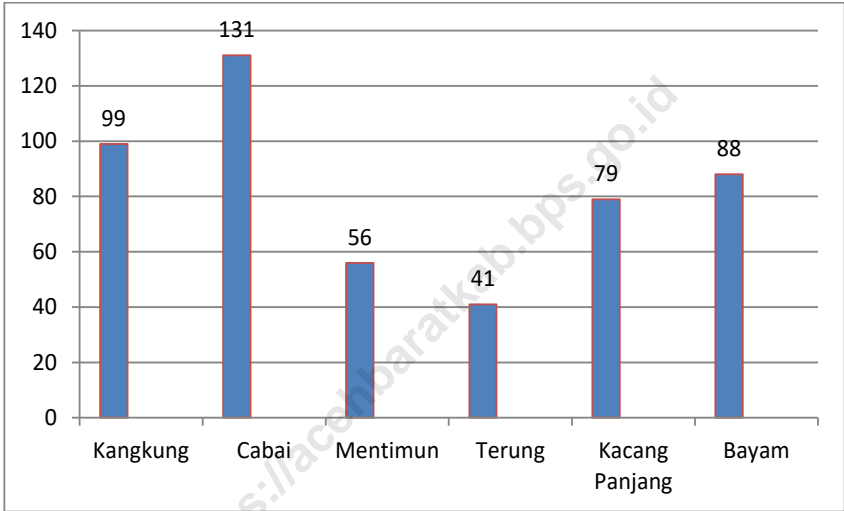
**Luas Panen Jagung, Kedelai, Kacang Tanah, Kacang Hijau, Ubi Kayu, Ubi Jalar di Kabupaten Aceh Barat (Hektar), 2021**  
*Harvested Area of Maize, Soybean, Peanut, Mungbean, Cassava, and Sweet Potato in Aceh Barat Regency (Ha), 2021*



Sumber/Source : Dinas Pertanian Tanaman Pangan dan Holtikultura melalui laporan statistik pertanian tanaman pangan, padi/ Agriculture and Holticulture Departement through Statistic Report of Food Crops, paddy

**Gambar** 5.2  
**Figures**

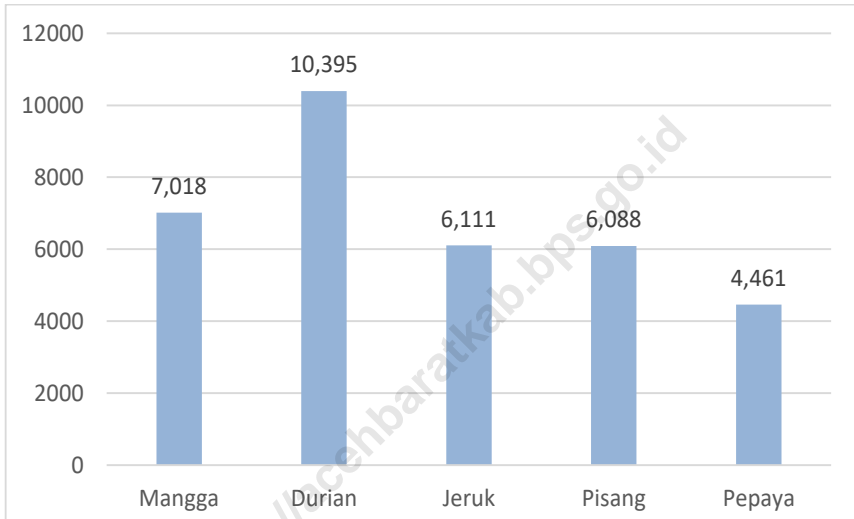
**Luas Panen Tanaman Sayuran Menurut Jenis Sayuran di Kabupaten Aceh Barat (Hektar), 2021**  
*Harvested Area of Vegetables by kind of plant in Aceh Barat Regency (Hektar), 2021*



Sumber/Source : BPS, Statistik Pertanian Hortikultura SPH-BST/BPS-Statistics Indonesia, Agricultural Statistic for Horticulture SPH-BST

**Gambar** 5.3  
**Figures**

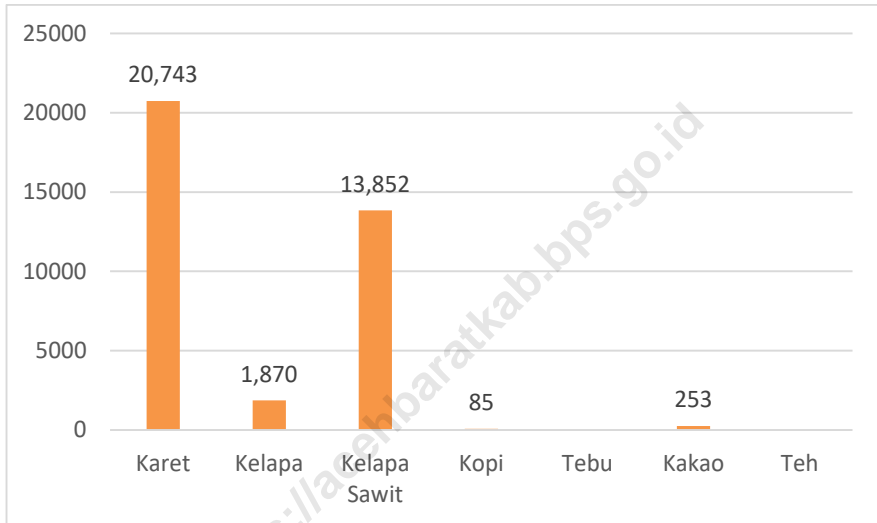
**Produksi Buah-buahan Menurut Jenis Buah di Kabupaten Aceh Barat (Kuintal), 2021**  
**Production of Fruits by Kind of Fruit in Aceh Barat Regency (quintal), 2021**



Sumber/Source : BPS, Statistik Pertanian Hortikultura SPH-BST/BPS-Statistics Indonesia, Agricultural Statistic for Horticulture SPH-BST

**Gambar** 5.4  
**Figures**

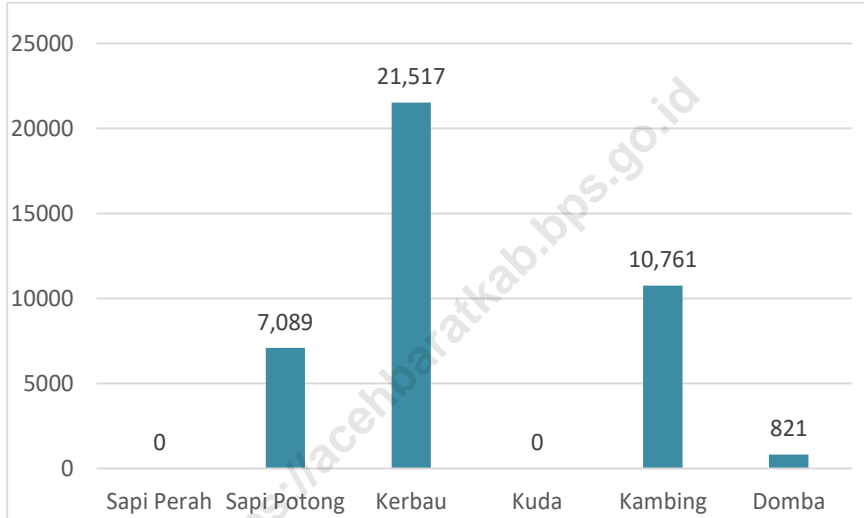
**Produksi Tanaman Perkebunan Menurut Jenis Tanaman di Kabupaten Aceh Barat (ton), 2021**  
**Production of Estate Crops by Kind of Crop in Aceh Barat Regency (ton), 2021**



Sumber/Source : Dinas Perkebunan dan Peternakan Kabupaten Aceh Barat/Estate and Poultry Services of Aceh Barat Regency

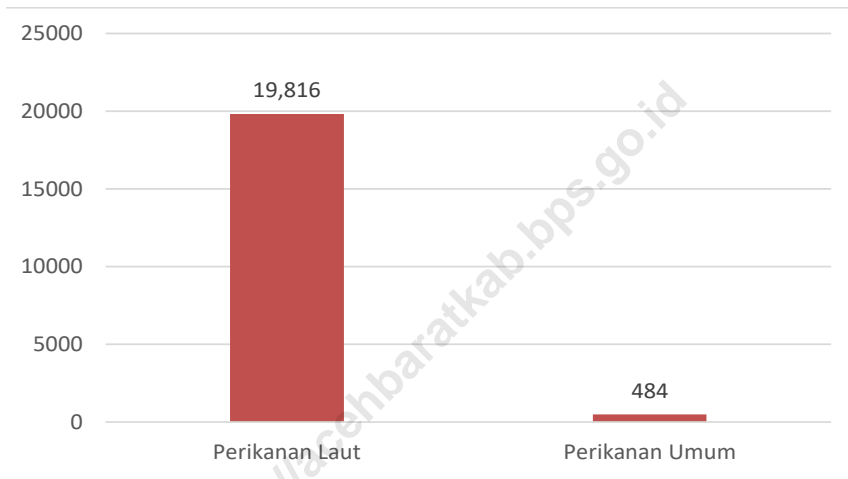
**Gambar** 5.5  
**Figures**

**Populasi Ternak Menurut Jenis Ternak di Kabupaten Aceh Barat, 2021**  
**Livestock Population by Kind of Livestock in Aceh Barat Regency, 2021**



Sumber/Source : Dinas Perkebunan dan Peternakan Kabupaten Aceh Barat/Estate and Poultry Services of Aceh Barat Regency

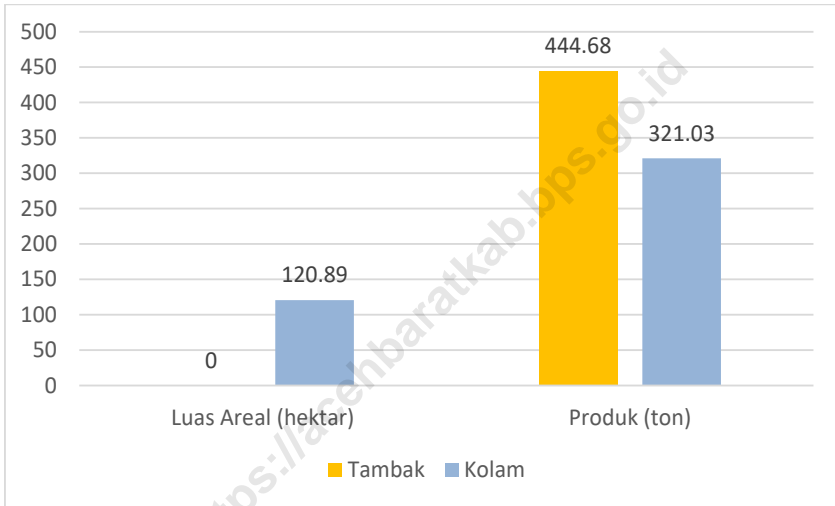
**Gambar 5.6** **Produksi Perikanan Tangkap Menurut Subsektor di Kabupaten Aceh Barat (ton), 2021**  
**Production of Fish Capture by Subsector in Aceh Barat Regency (ton), 2021**



Sumber/Source : Dinas Kelautan dan Perikanan Kab Aceh Barat/Dinas Kelautan dan Perikanan Kab Aceh Barat/Oceanic and Fishery Services of Aceh Barat Regency

**Gambar** 5.7  
**Figures**

**Luas Areal dan Produksi Budidaya Ikan Menurut Kecamatan Di Kabupaten Aceh Barat 2021**  
*The Area and Production of Fishery by Sub District in Aceh Barat Regency, 2021*



Sumber/Source : Dinas Kelautan dan Perikanan Kab Aceh Barat/Dinas Kelautan dan Perikanan Kab Aceh Barat/Oceanic and Fishery Services of Aceh Barat Regency

**5.1 HOLTIKULTURA**  
**HOLTICULTURE**

**Tabel 5.1.1 Luas Panen Tanaman Sayuran Menurut Kecamatan dan Jenis Tanaman di Kabupaten Aceh Barat (Ha), 2020-2021**  
**Table 5.1.1 Harvested Area of Vegetables by Sub Districts and Kind of Plant in Aceh Barat Regency (Ha), 2020-2021**

Kecamatan Subdistrict	Bawang Merah Shallot		Cabai Besar Big Chili		Cabai Rawit Cayenne Pepper		Cabai Keriting Curly Chili	
	2020	2021	2020	2021	2020	2021	2020	2021
(1)	(2)	(3)	(4)	(5)	(6)	(7)	(8)	(9)
1 Johan Pahlawan	-	1	7	-	6	8	-	7
2 Samatiga	-	1	4	-	3	1	-	7
3 Bubon	-	12	4	-	2	-	-	2
4 Arongan Lambalek	-	-	6	-	-	-	-	4
5 Woyla	-	-	21	-	11	9	-	17
6 Woyla Barat	-	-	32	-	9	7	-	24
7 Woyla Timur	-	-	7	-	4	3	-	3
8 Kaway XVI	-	-	6	-	2	3	-	5
9 Meureubo	-	2	14	-	4	4	-	9
10 Pante Ceureumen	-	-	11	-	1	-	-	7
11 Pantou Reu	-	-	4	-	2	-	-	4
12 Sungai Mas	-	-	5	-	19	5	-	2
<b>Aceh Barat</b>	<b>-</b>	<b>16</b>	<b>121</b>	<b>-</b>	<b>63</b>	<b>40</b>	<b>-</b>	<b>91</b>



Lanjutan Tabel 5.1.1/Continued Table 5.1.1

Kecamatan Subdistrict	Labu Siam Chayote		Tomat Tomato		Bawang Putih Garlic	
	2020	2021	2020	2021	2020	2021
(1)	(10)	(11)	(12)	(13)	(14)	(15)
1 Johan Pahlawan	-	-	-	1	-	-
2 Samatiga	-	-	-	-	-	-
3 Bubon	-	-	-	-	-	-
4 Arongan Lambalek	-	-	-	-	-	-
5 Woyla	4	5	-	-	-	-
6 Woyla Barat	-	-	-	-	-	-
7 Woyla Timur	-	-	-	-	-	-
8 Kaway XVI	-	-	-	-	-	-
9 Meureubo	-	-	-	-	-	-
10 Pante Ceureumen	-	-	-	-	-	-
11 Pantou Reu	-	-	-	-	-	-
12 Sungai Mas	-	-	-	-	-	-
<b>Aceh Barat</b>	<b>4</b>	<b>5</b>	<b>-</b>	<b>1</b>	<b>-</b>	<b>-</b>

Lanjutan Tabel 5.1.1/Continued Table 5.1.1

Kecamatan Subdistrict	Bayam Spinach		Kangkung Kale		Ketimun Cucumber	
	2020	2021	2020	2021	2020	2021
(1)	(16)	(17)	(18)	(19)	(20)	(21)
1 Johan Pahlawan	16	9	16	12	12	11
2 Samatiga	12	12	12	12	4	2
3 Bubon	1	2	1	4	8	4
4 Arongan Lambalek	7	7	7	6	-	-
5 Woyla	11	11	11	12	11	11
6 Woyla Barat	11	5	11	10	14	4
7 Woyla Timur	2	7	-	6	2	3
8 Kaway XVI	-	-	-	-	2	1
9 Meureubo	14	27	17	25	5	12
10 Pante Ceureumen	6	2	6	4	4	3
11 Pantou Reu	-	1	-	2	3	-
12 Sungai Mas	12	5	5	6	7	5
<b>Aceh Barat</b>	<b>92</b>	<b>88</b>	<b>86</b>	<b>99</b>	<b>72</b>	<b>56</b>

Lanjutan Tabel 5.1.1/Continued Table 5.1.1

	Kecamatan Subdistrict	Kacang Panjang Long Beans		Semangka Watermelon		Terung Eggplant	
		2020	2021	2020	2021	2020	2021
	(1)	(22)	(23)	(24)	(25)	(26)	(27)
1	Johan Pahlawan	15	10	-	3	1	8
2	Samatiga	2	3	1	2	2	1
3	Bubon	3	5	1	1	1	2
4	Arongan Lambalek	4	-	6	8	-	-
5	Woyla	2	9	2	5	8	7
6	Woyla Barat	16	12	-	-	12	3
7	Woyla Timur	2	9	-	1	2	1
8	Kaway XVI	4	2	3	-	1	2
9	Meureubo	15	16	14	15	5	10
10	Pante Ceureumen	8	6	-	-	4	5
11	Panton Reu	2	2	-	-	0	-
12	Sungai Mas	10	5	-	-	5	2
	<b>Aceh Barat</b>	<b>83</b>	<b>79</b>	<b>27</b>	<b>35</b>	<b>41</b>	<b>41</b>

Sumber/Source : BPS, Statistik Pertanian Hortikultura SPH-SBS/BPS-Statistics Indonesia, Agricultural Statistic for Horticulture SPH-SBS

**Tabel 5.1.2** **Produksi Tanaman Sayuran Menurut Kecamatan dan Jenis Tanaman di Kabupaten Aceh Barat (Kuintal), 2020-2021**  
**Harvested Area of Vegetables by Sub District and Kind of Plant in Aceh Barat Regency (Quintal), 2020-2021**

Kecamatan Subdistrict	Bawang Merah Shallot		Cabai Besar Big Chili		Cabai Rawit Cayenne Pepper		Cabai Keriting Curly Chili	
	2020	2021	2020	2021	2020	2021	2020	2021
(1)	(2)	(3)	(4)	(5)	(6)	(7)	(8)	(9)
1 Johan Pahlawan	-	45	570	-	495	937	-	795
2 Samatiga	-	20	345	-	235	80	-	525
3 Bubon	-	595	295	-	160	-	-	160
4 Arongan Lambalek	-	-	375	-	-	-	-	595
5 Woyla	-	-	1 480	-	880	762	-	1 715
6 Woyla Barat	-	-	1 000	-	290	240	-	1 100
7 Woyla Timur	-	-	570	-	395	265	-	245
8 Kaway XVI	-	-	485	-	170	270	-	425
9 Meureubo	-	45	925	-	260	330	-	645
10 Pante Ceureumen	-	-	660	-	90	-	-	560
11 Pantou Reu	-	-	255	-	165	-	-	270
12 Sungai Mas	-	-	328	-	948	402	-	59
<b>Aceh Barat</b>	<b>-</b>	<b>705</b>	<b>7 288</b>	<b>-</b>	<b>4 088</b>	<b>3 286</b>	<b>-</b>	<b>7 094</b>

Lanjutan Tabel 5.1.2/Continued Table 5.1.2

Kecamatan Subdistrict	Labu Siam Chayote		Tomat Tomato		Bawang Putih Garlic	
	2020	2021	2020	2021	2020	2021
(1)	(10)	(11)	(12)	(13)	(14)	(15)
1 Johan Pahlawan	-	-	-	10	-	-
2 Samatiga	-	-	-	-	-	-
3 Bubon	-	-	-	-	-	-
4 Arongan Lambalek	-	-	-	-	-	-
5 Woyla	75	115	-	-	-	-
6 Woyla Barat	-	-	-	-	-	-
7 Woyla Timur	-	-	-	-	-	-
8 Kaway XVI	-	-	-	-	-	-
9 Meureubo	-	-	-	-	-	-
10 Pante Ceureumen	-	-	-	-	-	-
11 Pantou Reu	-	-	-	-	-	-
12 Sungai Mas	-	-	-	-	-	-
<b>Aceh Barat</b>	<b>75</b>	<b>115</b>	<b>-</b>	<b>10</b>	<b>-</b>	<b>-</b>

Lanjutan Tabel 5.1.2/Continued Table 5.1.2

Kecamatan Subdistrict	Bayam Spinach		Kangkung Kale		Ketimun Cucumber	
	2020	2021	2020	2021	2020	2021
(1)	(16)	(17)	(18)	(19)	(20)	(21)
1 Johan Pahlawan	225	90	220	167	310	210
2 Samatiga	185	132	185	186	100	40
3 Bubon	15	22	15	57	190	105
4 Arongan Lambalek	105	93	105	121	-	-
5 Woyla	160	132	165	175	270	261
6 Woyla Barat	151	74	151	146	490	205
7 Woyla Timur	25	75	-	90	55	65
8 Kaway XVI	-	-	-	-	45	20
9 Meureubo	179	265	193	275	90	233
10 Pante Ceureumen	80	20	85	52	110	65
11 Pantou Reu	-	10	-	40	60	-
12 Sungai Mas	101	36	32	39	59	60
<b>Aceh Barat</b>	<b>1 226</b>	<b>949</b>	<b>1 115</b>	<b>1 348</b>	<b>1 779</b>	<b>1 264</b>

Lanjutan Tabel 5.1.2/Continued Table 5.1.2

Kecamatan Subdistrict	Kacang Panjang Long Beans		Semangka Watermelon		Terung Eggplant	
	2020	2021	2020	2021	2020	2021
(1)	(22)	(23)	(24)	(25)	(26)	(27)
1 Johan Pahlawan	190	225	190	363	30	263
2 Samatiga	20	50	20	210	60	20
3 Bubon	28	100	28	150	30	40
4 Arongan Lambalek	50	-	50	895	-	-
5 Woyla	20	165	20	550	235	200
6 Woyla Barat	375	410	-	-	160	75
7 Woyla Timur	20	160	20	105	70	25
8 Kaway XVI	45	40	45	-	30	62,5
9 Meureubo	156	258	156	2 725	108	190
10 Pante Ceureumen	80	107	80	-	120	130
11 Pantou Reu	30	30	30	-	-	-
12 Sungai Mas	86	63	86	-	106	22
<b>Aceh Barat</b>	<b>1 100</b>	<b>1 608</b>	<b>725</b>	<b>4 998</b>	<b>949</b>	<b>1 027,5</b>

Sumber/Source : BPS, Statistik Pertanian Hortikultura SPH-SBS/BPS-Statistics Indonesia, Agricultural Statistic for Horticulture SPH-SBS

**Tabel**  
**Table** 5.1.3

**Luas Panen Tanaman Sayuran dan Buah–Buahan Semusim Menurut Jenis Tanaman di Kabupaten Aceh Barat (Ha), 2018–2021**  
*Harvested Area of Seasonal Vegetables and Fruits by Kind of Plant in Aceh Barat Regency (Ha), 2018–2021*

Jenis Tanaman Kind of Plants	2018	2019	2020	2021
(1)	(2)	(3)	(4)	(5)
<b>1 Sayuran/ Vegetables</b>	<b>542</b>	<b>569</b>	<b>562</b>	<b>551</b>
2 Bawang Daun/ Wlech Onion	-	-	-	-
3 Bawang Merah/ Shallot	-	-	-	16
4 Bawang Putih/ Garlic	-	-	-	-
5 Bayam/ Spinach	65	73	92	88
6 Blewah/ Cantaloupe	-	-	-	-
7 Buncis/ Green Bean	-	-	-	-
8 Cabai Besar/ Chili (Capsicum Annum)	112	105	121	-
9 Cabai Rawit/ Chili (Capsicum Frutescens)	74	76	63	40
10 Cabai/ Chili	-	-	-	-
11 Jamur/ Mushroom	-	-	-	-
12 Kacang Merah/ Red Bean	-	-	-	-
13 Kacang Panjang/ Yardlong Bean	85	88	83	79
14 Kangkung/ Kangkong	72	79	86	99
15 Kembang Kol/ Cauliflower	-	-	-	-
16 Kentang/ Potato	-	-	-	-
17 Ketimun/ Cucumber	77	86	72	56
18 Cabai Keriting/ Curly Chili	-	-	-	91
19 Labu Siam/ Chayote	-	-	4	5
20 Lobak/ Radish	-	-	-	-
21 Petsai/ Chinese Cabbage	-	-	-	-
22 Terung/ Eggplant	57	62	41	41
23 Tomat/ Tomato	-	-	-	1
24 Wortel/ Carrot	-	-	-	-
<b>25 Buah–buahan/ Fruits</b>	<b>56</b>	<b>57</b>	<b>27</b>	<b>35</b>
26 Melon/ Melon	-	-	-	-
27 Semangka/ Watermelon	56	57	27	35
28 Stroberi/ Strawberry	-	-	-	-

Sumber/Source: BPS, Statistik Pertanian Hortikultura SPH-SBS/BPS-Statistics Indonesia, Agricultural Statistic for Horticulture SPH-SBS



**Tabel**  
**Table** 5.1.4**Produksi Tanaman Sayuran dan Buah-Buahan Semusim Menurut Jenis Tanaman di Kabupaten Aceh Barat (Kuintal), 2018-2021**  
*Harvested Area of Seasonal Vegetables and Fruits by Kind of Plant in Aceh Barat Regency (Quintal), 2018-2021*

Jenis Tanaman Kind of Plants		2018	2019	2020	2021
(1)	(2)	(3)	(4)	(5)	(5)
<b>1</b>	<b>Sayuran/Vegetables</b>	<b>16 113</b>	<b>17 646</b>	<b>17656</b>	<b>17369,5</b>
2	Bawang Daun/ Wlech Onion	-	-	-	-
3	Bawang Merah/ Shallot	-	-	-	705
4	Bawang Putih/ Garlic	-	-	-	-
5	Bayam/ Spinach	1 205	1 328	1 226	949
6	Blewah/ Cantaloupe	-	-	-	-
7	Buncis/ Green Bean	-	-	-	-
8	Cabai Besar/ Chili (Capsicum Annum)	5 718	5 977	7 288	-
9	Cabai Rawit/ Chili (Capsicum Frutescens)	3 772	3 910	4 088	3 286
10	Cabai/ Chili	9 490	9 887	11 376	10 380
11	Jamur/ Mushroom	-	-	-	-
12	Kacang Merah/ Red Bean	-	-	-	-
13	Kacang Panjang/ Yardlong Bean	1 151	1 413	1 100	1 608
14	Kangkung/ Kangkong	1 451	1 363	1 151	1 348
15	Kembang Kol/ Cauliflower	-	-	-	-
16	Kentang/ Potato	-	-	-	-
17	Ketimun/ Cucumber	1541	2301	1779	1 264
18	Cabai Keriting/ Curly Chili	-	-	-	7 094
19	Labu Siam/ Chayote	-	-	75	115
20	Lobak/ Radish	-	-	-	-
21	Petsai/ Chinese Cabbage	-	-	-	-
22	Terung/ Eggplant	1275	1354	949	1 027,5
23	Tomat/ Tomato	-	-	-	-
24	Wortel/ Carrot	-	-	-	-
<b>25</b>	<b>Buah-buahan/ Fruits</b>	<b>4 721</b>	<b>4 652</b>	<b>2 825</b>	<b>4 998</b>
26	Melon/ Melon	-	-	-	-
27	Semangka/ Watermelon	4 721	4 652	2 825	4 998
28	Stroberi/Strawberry	-	-	-	-

Sumber/Source: BPS, Statistik Pertanian Hortikultura SPH-SBS/BPS-Statistics Indonesia, Agricultural Statistic for Horticulture SPH-SBS

**Tabel** 5.1.5 **Luas Panen Tanaman Biofarmaka Menurut Kecamatan dan Jenis Tanam di Kabupaten Aceh Barat (m<sup>2</sup>), 2020-2021**  
**Table** 5.1.5 **Harvested Area of Medicinal Plants by Sub District and Kind of Plant in Aceh Barat Regency (m<sup>2</sup>), 2020-2021**

Kecamatan Subdistrict	Jahe Ginger		Laos/Lengkuas/Galanga	
	2020	2021	2020	2021
(1)	(2)	(3)	(4)	(5)
1 Johan Pahlawan	-	-	-	-
2 Samatiga	-	-	-	-
3 Bubon	-	-	-	-
4 Arongan Lambalek	-	-	-	-
5 Woyla	-	-	-	-
6 Woyla Barat	-	-	-	-
7 Woyla Timur	-	-	-	-
8 Kaway XVI	-	-	-	-
9 Meureubo	-	-	-	-
10 Pante Ceureumen	-	-	-	-
11 Pantan Reu	-	-	-	-
12 Sungai Mas	-	-	-	-
<b>Aceh Barat</b>	-	-	-	-

Lanjutan Tabel 5.1.5/Continued Table 5.1.5

Kecamatan Subdistrict	Kencur East Indian Galangal		Kunyit Turmeric	
	2020	2021	2020	2021
(1)	(6)	(7)	(8)	(9)
1 Johan Pahlawan	-	-	-	-
2 Samatiga	-	-	-	-
3 Bubon	-	-	-	-
4 Arongan Lambalek	-	-	-	-
5 Woyla	-	-	-	-
6 Woyla Barat	-	-	-	-
7 Woyla Timur	-	-	-	-
8 Kaway XVI	-	-	-	-
9 Meureubo	-	-	-	-
10 Pante Ceureumen	-	-	-	-
11 Panton Reu	-	-	-	-
12 Sungai Mas	-	-	-	-
<b>Aceh Barat</b>	-	-	-	-

Sumber/Source: BPS, Statistik Pertanian Hortikultura SPH-BST/BPS-Statistics Indonesia, Agricultural Statistic for Horticulture SPH-BST

**Tabel 5.1.6** **Produksi Tanaman Biofarmaka Menurut Kecamatan dan Jenis Tanaman di Kabupaten Aceh Barat (kg), 2020-2021**  
**Table 5.1.6** **Production of Medicinal Plants by Sub District and Kind of Plant in Aceh Barat Regency (kg), 2020-2021**

	Kecamatan Subdistrict	Jahe Ginger		Laos/Lengkuas/Galanga	
		2020	2021	2020	2021
	(1)	(1)	(2)	(3)	(4)
1	Johan Pahlawan	-	-	-	-
2	Samatiga	-	-	-	-
3	Bubon	-	-	-	-
4	Arongan Lambalek	-	-	-	-
5	Woyla	-	-	-	-
6	Woyla Barat	-	-	-	-
7	Woyla Timur	-	-	-	-
8	Kaway XVI	-	-	-	-
9	Meureubo	-	-	-	-
10	Pante Ceureumen	-	-	-	-
11	Panton Reu	-	-	-	-
12	Sungai Mas	-	-	-	-
	<b>Aceh Barat</b>	-	-	-	-

Lanjutan Tabel 5.1.6/Continued Table 5.1.6

Kecamatan Subdistrict	Kencur East Indian Galangal		Kunyit Turmeric	
	2020	2021	2020	2021
(1)	(6)	(7)	(8)	(9)
1 Johan Pahlawan	-	-	-	-
2 Samatiga	-	-	-	-
3 Bubon	-	-	-	-
4 Arongan Lambalek	-	-	-	-
5 Woyla	-	-	-	-
6 Woyla Barat	-	-	-	-
7 Woyla Timur	-	-	-	-
8 Kaway XVI	-	-	-	-
9 Meureubo	-	-	-	-
10 Pante Ceureumen	-	-	-	-
11 Pantou Reu	-	-	-	-
12 Sungai Mas	-	-	-	-
<b>Aceh Barat</b>	-	-	-	-

Sumber/Source : BPS, Statistik Pertanian Hortikultura SPH-BST/BPS-Statistics Indonesia, Agricultural Statistic for Horticulture SPH-BST

**Tabel** 5.1.7 **Luas Panen Tanaman Biofarmaka Menurut Jenis Tanaman di Kabupaten Aceh Barat (m<sup>2</sup>), 2018 - 2021**  
**Table** 5.1.7 **Harvested Area of Medicinal Plants by Kind of Plant in Aceh Barat Regency (m<sup>2</sup>), 2018 - 2021**

	Jenis Tanaman Kind of Plants	2018	2019	2020	2021
	(1)	(2)	(3)	(4)	(5)
1	Dringo/ Sweet Root/Calamus	-	-	-	-
2	Jahe/ Ginger	-	-	-	-
3	Kapulaga/ Java Cardamon	-	-	-	-
4	Keji Beling/Strobilanthes crisper	-	-	-	-
5	Kencur/ East Indian Galangal	-	-	-	-
6	Kunyit/ Turmeric	-	-	-	-
7	Laos/Lengkuas/ Galangale	-	-	-	-
8	Lempuyang/ Zingiber Aromaticum	-	-	-	-
9	Lidah Buaya/ Oliviera	-	-	-	-
10	Mahkota Dewa/ God's Crown	-	-	-	-
11	Mengkudu/ Indian Mulberry	-	-	-	-
12	Sambiloto/ King of Bitter	-	-	-	-
13	Temuireng/ Black Turmeric	-	-	-	-
14	Temukunci/ Chinese Keys	-	-	-	-
15	Temulawak/ Java Turmeric	-	-	-	-

Sumber/Source: BPS, Statistik Pertanian Hortikultura SPH-BST/BPS-Statistics Indonesia, Agricultural Statistic for Horticulture SPH-BST

**Tabel** 5.1.8 **Produksi Tanaman Biofarmaka Menurut Jenis Tanaman di Kabupaten Aceh Barat (kg), 2018 - 2021**  
**Table** 5.1.8 **Production of Medicinal Plants by Kind of Plant in Aceh Barat Regency (kg), 2018 - 2021**

Jenis Tanaman Kind of Plants		2018	2019	2020	2021
(1)		(2)	(3)	(4)	(5)
1	Dringo/ Sweet Root/ Calamus	-	-	-	-
2	Jahe/ Ginger	-	-	-	-
3	Kapulaga/ Java Cardamon	-	-	-	-
4	Keji Beling/ Strobilanthes crisper	-	-	-	-
5	Kencur/ East Indian Galangal	-	-	-	-
6	Kunyit/ Turmeric	-	-	-	-
7	Laos/Lengkuas/ Galangale	-	-	-	-
8	Lempuyang/ Zingiber Aromaticum	-	-	-	-
9	Lidah Buaya/ Oliviera	-	-	-	-
10	Mahkota Dewa/ God's Crown	-	-	-	-
11	Mengkudu/ Indian Mulberry	-	-	-	-
12	Sambiloto/ King of Bitter	-	-	-	-
13	Temuireng/ Black Turmeric	-	-	-	-
14	Temukunci/ Chinese Keys	-	-	-	-
15	Temulawak/ Java Turmeric	-	-	-	-

Sumber/Source : BPS, Statistik Pertanian Hortikultura SPH-BST/BPS-Statistics Indonesia, Agricultural Statistic for Horticulture SPH-BST

**Tabel 5.1.9** Luas Panen Tanaman Hias Menurut Kecamatan dan Jenis Tanaman di Kabupaten Aceh Barat (m<sup>2</sup>), 2020-2021  
**Table** 5.1.9 *Harvested Area of Ornamental Plants by Sub District and Kind of Plant in Aceh Barat Regency (m<sup>2</sup>), 2020-2021*

	Kecamatan Subdistrict	Anggrek Orchid		Krisan Chrisantemun	
		2020	2021	2020	2021
	(1)	(2)	(3)	(4)	(5)
1	Johan Pahlawan	-	-	-	-
2	Samatiga	-	-	-	-
3	Bubon	-	-	-	-
4	Arongan Lambalek	-	-	-	-
5	Woyla	-	-	-	-
6	Woyla Barat	-	-	-	-
7	Woyla Timur	-	-	-	-
8	Kaway XVI	-	-	-	-
9	Meureubo	-	-	-	-
10	Pante Ceureumen	-	-	-	-
11	Panton Reu	-	-	-	-
12	Sungai Mas	-	-	-	-
	<b>Aceh Barat</b>	-	-	-	-



Lanjutan Tabel 5.1.9/Continued Table 5.1.9

	Kecamatan Subdistrict	Mawar Rose		Sedap Malam Tuberose	
		2020	2021	2020	2021
	(1)	(6)	(7)	(8)	(9)
1	Johan Pahlawan	-	-	-	-
2	Samatiga	-	-	-	-
3	Bubon	-	-	-	-
4	Arongan Lambalek	-	-	-	-
5	Woyla	-	-	-	-
6	Woyla Barat	-	-	-	-
7	Woyla Timur	-	-	-	-
8	Kaway XVI	-	-	-	-
9	Meureubo	-	-	-	-
10	Pante Ceureumen	-	-	-	-
11	Panton Reu	-	-	-	-
12	Sungai Mas	-	-	-	-
	<b>Aceh Barat</b>	-	-	-	-

Sumber/Source : BPS, Statistik Pertanian Hortikultura SPH-BST/BPS-Statistics Indonesia, Agricultural Statistic for Horticulture SPH-BST

**Tabel** 5.1.10 **Produksi Tanaman Hias Menurut Kecamatan dan Jenis Tanaman di Kabupaten Aceh Barat (tangkai), 2020 - 2021**  
**Table** 5.1.10 **Production of Ornamental Plants by Sub District and Kind of Plant in Aceh Barat Regency (stalks), 2020 - 2021**

	Kecamatan Subdistrict	Anggrek Orchid		Krisan Chrisantemun	
		2020	2021	2020	2021
	(1)	(2)	(3)	(4)	(5)
1	Johan Pahlawan	-	-	-	-
2	Samatiga	-	-	-	-
3	Bubon	-	-	-	-
4	Arongan Lambalek	-	-	-	-
5	Woyla	-	-	-	-
6	Woyla Barat	-	-	-	-
7	Woyla Timur	-	-	-	-
8	Kaway XVI	-	-	-	-
9	Meureubo	-	-	-	-
10	Pante Ceureumen	-	-	-	-
11	Panton Reu	-	-	-	-
12	Sungai Mas	-	-	-	-
	<b>Aceh Barat</b>	-	-	-	-

Lanjutan Tabel 5.1.10/Continued Table 5.1.10

Kecamatan Subdistrict	Mawar Rose		Sedap Malam Tuberose	
	2020	2021	2020	2021
(1)	(6)	(7)	(8)	(9)
1 Johan Pahlawan	-	-	-	-
2 Samatiga	-	-	-	-
3 Bubon	-	-	-	-
4 Arongan Lambalek	-	-	-	-
5 Woyla	-	-	-	-
6 Woyla Barat	-	-	-	-
7 Woyla Timur	-	-	-	-
8 Kaway XVI	-	-	-	-
9 Meureubo	-	-	-	-
10 Pante Ceureumen	-	-	-	-
11 Panton Reu	-	-	-	-
12 Sungai Mas	-	-	-	-
<b>Aceh Barat</b>	-	-	-	-

Sumber/Source: BPS, Statistik Pertanian Hortikultura SPH-BST/BPS-Statistics Indonesia, Agricultural Statistic for Horticulture SPH-BST

**Tabel 5.1.11 Luas Panen Tanaman Hias Menurut Jenis Tanaman di Kabupaten Aceh Barat (m<sup>2</sup>), 2018-2021**  
**Table 5.1.11 Harvested Area of Ornamental Plants by Kind of Plant in Aceh Barat Regency (m<sup>2</sup>), 2018-2021**

Jenis Tanaman Kind of Plants		2018	2019	2020	2021
(1)	(2)	(3)	(4)	(5)	(5)
1	Anggrek/ Orchid	-	-	-	-
2	Anthurium Bunga/ Flamingo Lily Flower	-	-	-	-
3	Anyelir/ Carnation	-	-	-	-
4	Dracaena/ Dracaena	-	-	-	-
5	Gladiol/ Gladiol	-	-	-	-
6	Herbras/ Gerbera	-	-	-	-
7	Krisan/ Chrysantemum	-	-	-	-
8	Mawar/ Rose	-	-	-	-
9	Melati/ Jasmine	-	-	-	-
10	Palem/ Palm	-	-	-	-
11	Pisang–pisangan/ Heliconia	-	-	-	-
12	Sedap Malam/ Tuberose	-	-	-	-

Sumber/Source : BPS, Statistik Pertanian Hortikultura SPH-BST/BPS-Statistics Indonesia, Agricultural Statistic for Horticulture SPH-BST

**Tabel 5.1.12** **Produksi Tanaman Hias Menurut Jenis Tanaman di Kabupaten Aceh Barat (tangkai), 2018-2021**  
**Production of Ornamental Plants by Kind of Plant in Aceh Barat Regency (stalks), 2018-2021**

Jenis Tanaman Kind of Plants		2018	2019	2020	2021
(1)	(2)	(3)	(4)	(5)	(5)
1	Anggrek/ Orchid	-	-	-	-
2	Anthurium Bunga/ Flamingo Lily Flower	-	-	-	-
3	Anyelir/ Carnation	-	-	-	-
4	Dracaena/ Dracaena	-	-	-	-
5	Gladiol/ Gladiol	-	-	-	-
6	Herbras/ Gerbera	-	-	-	-
7	Krisan/ Chrysantemum	-	-	-	-
8	Mawar/ Rose	-	-	-	-
9	Melati/ Jasmine	-	-	-	-
10	Palem/ Palm	-	-	-	-
11	Pisang–pisangan/ Heliconia	-	-	-	-
12	Sedap Malam/ Tuberose	-	-	-	-

Sumber/Source : BPS, Statistik Pertanian Hortikultura SPH-BST/BPS-Statistics Indonesia, Agricultural Statistic for Horticulture SPH-BST

**Tabel** 5.1.13 **Produksi Tanaman Buah-buahan Menurut Kecamatan dan Jenis Buah di Kabupaten Aceh Barat (Kuintal), 2020-2021**  
**Table** 5.1.13 **Production of Fruits by Sub Districts and Kind of Fruit in Aceh Barat Regency (Quintal), 2020-2021**

Kecamatan Subdistrict	Mangga Mango		Durian Durian		Jeruk Orange		Sirsak Soursop	
	2020	2021	2020	2021	2020	2021	2020	2021
(1)	(2)	(3)	(4)	(5)	(6)	(7)	(8)	(9)
1 Johan Pahlawan	700	388	350	105	230	130	-	-
2 Samatiga	945	852	-	720	590	467	115	95
3 Bubon	755	725	551	1 096,60	335	358	-	-
4 Arongan Lambalek	145	360	265	110	356	528	50	120
5 Woyla	225	348	650	1 828	820	926	30	182
6 Woyla Barat	8	671	9	699	682	863,35	-	-
7 Woyla Timur	170	315	425	1 803	-	-	-	-
8 Kaway XVI	1280	1 285	1590	1 082	340	1 786	70	97
9 Meureubo	359	288	425	168	555	160	-	-
10 Pante Ceureumen	100	107	466	1 190	184	324	-	-
11 Pantou Reu	75	861	-	688	-	198	-	-
12 Sungai Mas	-	818	210	906,20	525	371	39	-
<b>Aceh Barat</b>	<b>4 762</b>	<b>7 018</b>	<b>4 941</b>	<b>10 395,80</b>	<b>4 617</b>	<b>6 111,35</b>	<b>304</b>	<b>494</b>

Lanjutan Tabel 5.1.13/Continued Table 5.1.13

Kecamatan Subdistrict	Pisang Banana		Pepaya Papaya		Rambutan Rambutan		Sawo/Sapodilla/ Sawo	
	2020	2021	2020	2021	2020	2021	2020	2021
(1)	(10)	(11)	(12)	(13)	(14)	(15)	(16)	(17)
1 Johan Pahlawan	440	418	360	350	130	510	320	285
2 Samatiga	1060	784	670	486	1285	880	240	75
3 Bubon	1170	410	405	152	841	1 080	240	75
4 Arongan Lambalek	130	120	405	428	22153	205	165	84
5 Woyla	323	921	320	304	630	1 210	145	140
6 Woyla Barat	3730	391	19945	652	2	474	2406	104
7 Woyla Timur	848	645	287	253	295	308	60	58
8 Kaway XVI	200	254	260	383	1860	1 211	240	585
9 Meureubo	470	457	503	483	430	350	298	159
10 Pante Ceureumen	255	268	555	486	80	380	301	145
11 Pantou Reu	340	1 263	475	368	55	105	-	28
12 Sungai Mas	185	157	295	116	80	512	250	171
<b>Aceh Barat</b>	<b>9 151</b>	<b>6 088</b>	<b>24 480</b>	<b>4 461</b>	<b>27 841</b>	<b>7 225</b>	<b>4 665</b>	<b>1 909</b>

Lanjutan Tabel 5.1.13/Continued Table 5.1.13

	Kecamatan Subdistrict	Duku/Langsar/ Kokosan/ Duku		Jambu Air Water Apple		Jambu Biji Guava	
		2020	2021	2020	2021	2020	2021
	(1)	(18)	(19)	(20)	(21)	(22)	(23)
1	Johan Pahlawan	350	-	1440	1 039	52	24
2	Samatiga	-	-	93	159	48	64
3	Bubon	345	420	63	66	51	54
4	Arongan Lambalek	100	-	57	40	51	50
5	Woyla	30	250	265	397	168	105
6	Woyla Barat	137	129,05	79	97,8	23	64
7	Woyla Timur	-	-	100	110	-	-
8	Kaway XVI	945	657	325	245	910	745
9	Meureubo	130	70	180	126	170	161
10	Pante Ceureumen	-	-	100	112	186	314
11	Panton Reu	-	41	135	882	-	-
12	Sungai Mas	15	25	28	96	53	59,4
	<b>Aceh Barat</b>	<b>2 052</b>	<b>1 592,05</b>	<b>2 865</b>	<b>3 369,80</b>	<b>1 712</b>	<b>1 640,40</b>



Lanjutan Tabel 5.1.13/Continued Table 5.1.13

Kecamatan Subdistrict	Manggis Mangosteen		Nangka/Cempedak/ Jackfruit		Nenas Pineapple	
	2020	2021	2020	2021	2020	2021
(1)	(24)	(25)	(26)	(27)	(28)	(29)
1 Johan Pahlawan	780	248	280	146	53	11,4
2 Samatiga	-	128	847	710	112	37,8
3 Bubon	-	3	44	44	-	-
4 Arongan Lambalek	15	-	31	60	5	8,8
5 Woyla	110	208	255	252	39	75
6 Woyla Barat	2	68,7	602	115,8	14	45
7 Woyla Timur	140	35	212	55	33	123
8 Kaway XVI	102	164	41	116	-	-
9 Meureubo	29	5	115	53	10	10,5
10 Pante Ceureumen	-	17	35	27	1	3,4
11 Pantou Reu	-	57	240	175	30	21,5
12 Sungai Mas	-	25	53	111	9	9
<b>Aceh Barat</b>	<b>1 178</b>	<b>958,7</b>	<b>2 755</b>	<b>1 864,80</b>	<b>306</b>	<b>345,4</b>

Sumber/Source :BPS, Statistik Pertanian Hortikultura SPH-BST/BPS-Statistics Indonesia, Agricultural Statistic for Horticulture SPH-BST

**Tabel 5.1.14** **Produksi Buah–Buahan dan Sayuran Tahunan Menurut Jenis Tanaman di Kabupaten Aceh Barat (Kuintal), 2018-2021**  
**Table 5.1.14** **Production of Annual Fruits and Vegetables by Kind of Plant in Aceh Barat Regency (Quintal), 2018-2021**

Jenis Tanaman Kind of Plants		2018	2019	2020	2021
(1)	(2)	(3)	(4)	(5)	(5)
1	Buah–Buahan/ Fruits	38 304	101 674	96 245	53 473
2	Alpukat/ Avocado	-	-	-	-
3	Anggur/Grape	-	-	-	-
4	Apel/Appel	-	-	-	-
5	Belimbing/ Star Fruit	-	-	-	-
6	Duku/Langsat/Kokosan/ Duku	903	938	2 052	1 592,05
7	Durian/ Durian	7 211	41 438	4 941	10 395,80
8	Jambu Biji/ Guava	832	1 301	1 712	1 640,40
9	Jambu Air/ Rose Apple	795	2 510	2 865	3 369,80
10	Jeruk Siam/Keprok/ Tangerine/ Orange	3 169	4 405	4 577	6 111,35
11	Jeruk Besar/ Pomelo	18	103	40	-
12	Jeruk/ Orange ( Tangerine + Pomelo )	3 187	4 508	4 617	6 111,35
13	Mangga/ Mango	3 162	6 486	4 761	7 018
14	Manggis/ Mangosteen	485	1 340	1 178	958,7
15	Nangka/Cempedak/ Jack Fruit	1 143	1 767	2 755	1 864,80
16	Nenas/ Pineapple	110	300	306	345,4
17	Pepaya/ Papaya	5 382	4 184	24 480	4 461
18	Pisang/ Banana	3 503	5 052	9 151	6 088
19	Rambutan/ Rambutan	6 438	23 941	27 841	7 225
20	Salak/ Salacca	-	-	-	-
21	Sawo/Sapodilla/ Star Apple	1 954	3 379	4 665	1 909
22	Markisa/ Marquisa	-	-	-	-
23	Sirsak/ Soursop	12	22	304	494
24	Sukun/ Bread Fruit	-	-	-	-
25	Sayuran/ Vegetables	-	-	-	-
26	Jengkol/jengkol	-	-	-	-
27	Melinjo/ Melinjo	-	-	-	-
28	Petai/ Twisted Cluster Bean	-	-	-	-

Sumber/Source : BPS, Statistik Pertanian Hortikultura SPH-BST/BPS-Statistics Indonesia, Agricultural Statistic for Horticulture SPH-BST

**Tabel 5.1.15** Luas Panen Buah-buahan Menurut Kecamatan dan Jenis Buah di Kabupaten Aceh Barat (Pohon/Rumpun), 2021  
**Harvasted Area of Fruits by Sub Districts and Kind of Fruit in Aceh Barat Regency (Tree/Clumps), 2021**

Kecamatan Subdistrict	Mangga Mango	Durian Durian	Jeruk Orange	Pisang Banana	Pepaya Papaya	Semang ka	Rambu tan
(1)	(2)	(3)	(4)	(5)	(6)	(7)	(8)
1 Johan Pahlawan	735	200	230	1 086	875	2	2 100
2 Samatiga	1 600	1 500	1 020	1 300	818	2	11 000
3 Bubon	1 699	7 995	446	867	325	1	11 761
4 Arongan Lambalek	424	500	1 330	220	975	7	300
5 Woyla	1 450	14 060	3 490	2 532	550	5	5 500
6 Woyla Barat	2 237	3 497	3 687	2 227	4 240	-	2 373
7 Woyla Timur	975	14 475	-	3 360	620	1	2 200
8 Kaway XVI	3 542	3 626	4 400	392	1 000	-	7 827
9 Meureubo	710	350	250	775	1 110	15	1 754
10 Pante Ceureumen	180	4 672	538	430	1 110	-	640
11 Pantou Reu	1 466	2 200	360	2 900	770	-	300
12 Sungai Mas	1 098	7 550	1 080	330	180	-	1 200
<b>Aceh Barat</b>	<b>16 116</b>	<b>60 625</b>	<b>16 831</b>	<b>16 419</b>	<b>12 573</b>	<b>33</b>	<b>46 955</b>

Lanjutan Tabel 5.1.15/Continued Table 5.1.15

	Kecamatan Subdistrict	Langsat Complex loned	Jambu Biji Guava	Jambu Air Guava Water	Manggis Manggos teen	Nangka Jackfruit	Sawo Sapodilla
	(1)	(9)	(10)	(11)	(12)	(13)	(14)
1	Johan Pahlawan	-	40	4 250	644	221	485
2	Samatiga	-	95	250	180	1 130	150
3	Bubon	1 075	90	114	5	65	100
4	Arongan Lambalek	-	80	85	-	88	130
5	Woyla	660	119	635	390	365	210
6	Woyla Barat	681	185	543	392	433	553
7	Woyla Timur	-	-	190	390	218	115
8	Kaway XVI	1 321	1 550	510	220	135	1 240
9	Meureubo	111	231	208	8	68	205
10	Pante Ceureumen	-	590	180	16	36	270
11	Panton Reu	50	-	1 638	120	305	40
12	Sungai Mas	540	118	215	50	135	270
	<b>Aceh Barat</b>	<b>4 438</b>	<b>3 098</b>	<b>8 818</b>	<b>2 415</b>	<b>3 199</b>	<b>3 768</b>

Sumber/Source : Dinas Pertanian Tanaman Pangan dan Holtikultura melalui survei pertanian hortikultura/ Agriculture and holticulture departement through Agriculture survey for horticulture

**Tabel 5.1.16** Luas Tanam Buah-buahan Menurut Kecamatan dan Jenis Buah di Kabupaten Aceh Barat (Pohon/Rumpun), 2021  
**Table 5.1.16** *Planted Area of Fruits by Sub Districts and Kind of Fruit in Aceh Barat Regency (Tree/Clumps), 2021*

Kecamatan Subdistrict	Mangga Mango	Durian Durian	Jeruk Orange	Pisang Banana	Pepaya Papaya	Semang ka (ha)	Rambu tan
(1)	(2)	(3)	(4)	(5)	(6)	(7)	(8)
1 Johan Pahlawan	935	389	268	588	623	4	2 946
2 Samatiga	1 722	2 470	820	757	410	2	16 500
3 Bubon	2 159	4 145	638	937	200	2	11 761
4 Arongan Lambalek	1 105	1 800	6 800	110	680	8	7 301
5 Woyla	930	6 860	1 903	1 232	550	5	2 730
6 Woyla Barat	2 715	6 173	2 624	1 587	4 213	-	4 719
7 Woyla Timur	1 002	15 320	-	4 720	60	1	6 600
8 Kaway XVI	1 627	2 181	1 825	225	800	-	16 600
9 Meureubo	1 101	3 062	1 197	445	885	14	1 804
10 Pante Ceureumen	1 564	10 357	508	327	919	-	13 340
11 Panton Reu	1 263	2 904	1 116	2 592	498	-	5 165
12 Sungai Mas	600	9 720	500	100	50	-	1 900
<b>Aceh Barat</b>	<b>16 723</b>	<b>65 381</b>	<b>18 199</b>	<b>13 620</b>	<b>9 888</b>	<b>36</b>	<b>91 366</b>

Lanjutan Tabel 5.1.16/Continued Table 5.1.16

Kecamatan Subdistrict		Langsat Complex loned	Jambu Biji Guava	Jambu Air Guava Water	Manggis Manggos teen	Nangka Jackfruit	Sawo Sapodilla
(1)	(9)	(10)	(11)	(12)	(13)	(14)	
1	Johan Pahlawan	733	25	2 217	1 261	207	390
2	Samatiga	650	80	170	220	980	150
3	Bubon	925	80	101	25	35	11 761
4	Arongan Lambalek	710	58	35	30	57	7 301
5	Woyla	510	88	500	320	185	2 730
6	Woyla Barat	1 012	110	289	344	257	4 719
7	Woyla Timur	-	-	95	610	400	85
8	Kaway XVI	1 586	750	300	80	100	1 150
9	Meureubo	1 781	261	98	9	52	122
10	Pante Ceureumen	2 100	446	74	10	27	977
11	Panton Reu	973	-	1 060	260	365	27
12	Sungai Mas	700	50	70	30	65	160
<b>Aceh Barat</b>		<b>11 680</b>	<b>1 948</b>	<b>5 009</b>	<b>3 199</b>	<b>2 730</b>	<b>29 572</b>

Sumber/Source: Dinas Pertanian Tanaman Pangan dan Holtikultura melalui survei pertanian hortikultura/ Agriculture and horticulture departement through Agriculture survey for horticulture

## 5.2 PERKEBUNAN ESTATE CROPS

**Tabel 5.2.1** Luas Areal Tanaman Perkebunan Menurut Kecamatan dan Jenis Tanaman di Kabupaten Aceh Barat (hektar), 2020-2021  
**Table 5.2.1** *Planted Area of Estate Crops by Sub Districts and Type of Crop in Aceh Barat Regency (hectare), 2020-2021*

Kecamatan Subdistrict	Kelapa Sawit Oil Palm		Kelapa Coconut		Karet Rubber		Kopi Coffe	
	2020	2021	2020	2021	2020	2021	2020	2021
(1)	(2)	(3)	(4)	(5)	(6)	(7)	(8)	(9)
1 Johan Pahlawan	297,00	297,00	126,20	126,20	108,00	108,00	1,75	1,50
2 Samatiga	264,00	264,00	566,50	580,00	2 017,06	2 017,06	33,00	24,50
3 Bubon	581,40	651,94	199,20	200,00	1 591,60	615,25	24,00	20,00
4 Arongan Lambalek	1 353,25	1 353,25	1 156,00	1 156,00	2 417,66	2 318,88	27,00	27,00
5 Woyla	1 053,02	1 063,60	113,00	115,00	2 091,76	2 091,76	61,70	60,75
6 Woyla Barat	629,00	721,00	75,00	80,00	4 204,63	4 134,87	78,90	61,90
7 Woyla Timur	724,00	724,00	55,00	55,00	1 823,91	1 760,91	69,70	51,70
8 Kaway XVI	2 984,00	2 984,00	353,50	353,50	2 490,28	2 490,00	87,50	64,50
9 Meureubo	1 060,00	1 060,00	401,00	401,00	1 365,47	1 365,47	34,20	28,20
10 Pante Ceureumen	664,31	664,31	267,00	276,00	1 682,75	1 680,49	65,00	46,90
11 Pantou Reu	408,20	659,01	62,00	62,00	977,50	797,50	23,00	15,00
12 Sungai Mas	503,00	525,40	69,80	58,80	1 225,11	1 225,11	52,20	43,50
<b>Aceh Barat</b>	<b>10 521,18</b>	<b>10 967,51</b>	<b>3 453,2</b>	<b>3 463,5</b>	<b>21 995,73</b>	<b>20 605,30</b>	<b>558,25</b>	<b>445,45</b>

Lanjutan Tabel 5.2.1/Continued Table 5.2.1

Kecamatan Subdistrict	Kakao Cocoa		Tebu Sugar Cane		Teh Tea		Tembakau Tobacco	
	2020	2021	2020	2021	2020	2021	2020	2021
(1)	(10)	(11)	(12)	(13)	(14)	(15)	(16)	(17)
1 Johan Pahlawan	4,18	4,18	-	-	-	-	-	-
2 Samatiga	30,20	30,20	-	-	-	-	-	-
3 Bubon	32,78	32,78	-	-	-	-	-	-
4 Arongan Lambalek	120,44	120,44	-	-	-	-	-	-
5 Woyla	80,44	80,44	-	-	-	-	-	-
6 Woyla Barat	75,99	75,99	-	-	-	-	-	-
7 Woyla Timur	9,72	9,72	-	-	-	-	-	-
8 Kaway XVI	70,29	70,29	-	-	-	-	-	-
9 Meureubo	80,52	80,52	-	-	-	-	-	-
10 Pante Ceureumen	34,97	34,97	-	-	-	-	-	-
11 Pantou Reu	51,50	51,50	-	-	-	-	-	-
12 Sungai Mas	39,97	39,97	-	-	-	-	-	-
<b>Aceh Barat</b>	<b>631,00</b>	<b>631,00</b>	-	-	-	-	-	-

Sumber/Source: Dinas Perkebunan dan Peternakan Kabupaten Aceh Barat/The Farm and Estates Services of Aceh Barat Regency



**Tabel**  
**Table** 5.2.2

**Produksi Tanaman Perkebunan Menurut Kecamatan dan Jenis Tanaman di Kabupaten Aceh Barat (ton), 2020-2021**  
**Production of Estate Crops by Sub Districts and Type of Crop in Aceh Barat Regency (ton), 2020-2021**

Kecamatan Subdistrict	Kelapa Sawit Oil Palm		Kelapa Coconut		Karet Rubber		Kopi Coffe	
	2020	2021	2020	2021	2020	2021	2020	2021
(1)	(2)	(3)	(4)	(5)	(6)	(7)	(8)	(9)
1 Johan Pahlawan	415,80	415,80	63,10	63,10	1 070,28	1 070,28	0,35	0,30
2 Samatiga	369,60	369,60	283,25	283,25	1 998,91	1 665,90	6,60	4,90
3 Bubon	642,74	642,74	99,60	99,60	1 576,74	1 576,74	4,80	3,94
4 Arongan Lambalek	1 734,18	1 734,18	578,00	578,00	2 395,90	2 395,90	5,40	2,70
5 Woyla	1 453,90	1 453,90	56,50	56,50	2 072,93	2 072,93	12,34	11,90
6 Woyla Barat	644,00	644,00	37,50	26,05	4 166,79	4 166,79	15,78	11,80
7 Woyla Timur	645,40	645,40	27,50	27,51	1 807,49	791,49	13,94	10,30
8 Kaway XVI	4 177,60	4 436,60	176,75	146,30	2 467,87	2 467,87	17,50	12,80
9 Meureubo	1 484,00	1 484,00	200,50	200,50	1 353,18	1 353,18	6,44	5,48
10 Pante Ceureumen	873,60	901,68	138,00	302,00	1 667,61	1 667,61	13,00	9,27
11 Pantou Reu	452,20	452,20	31,00	61,00	968,70	300,84	4,60	3,00
12 Sungai Mas	574,40	672,70	34,90	26,65	1 214,08	1 214,08	10,50	8,60
<b>Aceh Barat</b>	<b>13 467,42</b>	<b>13 852,80</b>	<b>1 726,6</b>	<b>1 870,46</b>	<b>22 760,48</b>	<b>20 743,61</b>	<b>111,25</b>	<b>84,99</b>

Lanjutan Tabel 5.2.2/Continued Table 5.2.2

Kecamatan Subdistrict	Kakao Cocoa		Tebu Sugar Cane		Teh Tea		Tembakau Tobacco	
	2020	2021	2020	2021	2020	2021	2020	2021
(1)	(10)	(11)	(12)	(13)	(14)	(15)	(16)	(17)
1 Johan Pahlawan	1,67	1,67	-	-	-	-	-	-
2 Samatiga	11,44	11,44	-	-	-	-	-	-
3 Bubon	15,11	15,11	-	-	-	-	-	-
4 Arongan Lambalek	48,18	48,18	-	-	-	-	-	-
5 Woyla	32,18	32,18	-	-	-	-	-	-
6 Woyla Barat	30,39	30,39	-	-	-	-	-	-
7 Woyla Timur	3,89	3,89	-	-	-	-	-	-
8 Kaway XVI	28,12	28,12	-	-	-	-	-	-
9 Meureubo	32,21	32,21	-	-	-	-	-	-
10 Pante Ceureumen	13,99	13,99	-	-	-	-	-	-
11 Pantou Reu	20,60	20,60	-	-	-	-	-	-
12 Sungai Mas	15,99	15,99	-	-	-	-	-	-
<b>Aceh Barat</b>	<b>253,77</b>	<b>253,77</b>	-	-	-	-	-	-

Sumber/Source : Dinas Perkebunan dan Peternakan Kabupaten Aceh Barat/The Farm and Estates Services of Aceh Barat Regency

### 5.3 TANAMAN PANGAN FOOD CROPS

**Tabel 5.3.1** Luas Panen, Produksi, dan Produktivitas Padi Menurut Kecamatan di Kabupaten Aceh Barat (ha), 2021  
*Harvested Area, Production, and Productivity of Paddy by Sub District in Aceh Barat Regency (Hectar), 2021*

Kecamatan Subdistrict	Luas Panen (ha) Harvested Area (ha)	Produksi (ton) Production (ton)	Produktivitas (ton/ha) Productivity (ton/ha)
(1)	(2)	(3)	(4)
1 Johan Pahlawan	NA	NA	NA
2 Samatiga	NA	NA	NA
3 Bubon	NA	NA	NA
4 Arongan Lambalek	NA	NA	NA
5 Woyla	NA	NA	NA
6 Woyla Barat	NA	NA	NA
7 Woyla Timur	NA	NA	NA
8 Kaway XVI	NA	NA	NA
9 Meureubo	NA	NA	NA
10 Pante Ceureumen	NA	NA	NA
11 Pantou Reu	NA	NA	NA
12 Sungai Mas	NA	NA	NA
<b>Aceh Barat</b>	<b>12 523</b>	<b>58 610</b>	<b>4,68</b>

Catatan/Note : Luas Panen/Produksi merupakan angka sementara karena masih menggunakan produktivitas Subround III tahun 2021  
Sumber/Source : BPS, Kerangka Sampel Area/BPS-Sample Area Framework

**Tabel** 5.3.2 **Produksi Padi<sup>1</sup> dan Beras Menurut Kecamatan, di Kabupaten Aceh Barat (ha), 2021**  
**Paddy and Rice Production<sup>1</sup> by Subdistrict in Aceh Barat Regency (Hectar), 2021**

Kecamatan Subdistrict		Produksi Padi (ton GKG) Paddy Production (ton GKG)	Produksi Padi Setara Beras (ton) Rice Equivalent Production (ton)
(1)	(2)	(3)	
1	Johan Pahlawan	NA	NA
2	Samatiga	NA	NA
3	Bubon	NA	NA
4	Arongan Lambalek	NA	NA
5	Woyla	NA	NA
6	Woyla Barat	NA	NA
7	Woyla Timur	NA	NA
8	Kaway XVI	NA	NA
9	Meureubo	NA	NA
10	Pante Ceureumen	NA	NA
11	Panton Reu	NA	NA
12	Sungai Mas	NA	NA
<b>Aceh Barat</b>		<b>58 610</b>	<b>33 590</b>

Catatan/Note : Produksi padi merupakan angka sementara karena masih menggunakan produktivitas Subround III tahun 2021

Sumber/Source : BPS, Kerangka Sampel Area/BPS-Sample Area Framework

**Tabel 5.3.3** **Produksi Jagung dan Kedelai Menurut Kecamatan, di Kabupaten Aceh Barat (ha), 2021**  
**Production of Maize and Soybeans by Sub District in Aceh Barat Regency (Hectar), 2021**

	<b>Kecamatan Subdistrict</b>	<b>Produksi Jagung (ton) Maize Production (ton)</b>	<b>Produksi Kedelai (ton) Soybeans Production (ton)</b>
	(1)	(2)	(3)
1	Johan Pahlawan	...	...
2	Samatiga	...	...
3	Bubon	...	...
4	Arongan Lambalek	...	...
5	Woyla	...	...
6	Woyla Barat	...	...
7	Woyla Timur	...	...
8	Kaway XVI	...	...
9	Meureubo	...	...
10	Pante Ceureumen	...	...
11	Panton Reu	...	...
12	Sungai Mas	...	...
	<b>Aceh Barat</b>	...	...

Sumber/Source: BPS, Laporan Statistik Pertanian (SP) Tanaman Pangan/BPS-Statistics Indonesia, Agriculture Statistic Report of Food Crops

**Tabel 5.3.4** Luas Lahan Sawah Menurut Kecamatan dan Jenis Pengairan di Kabupaten Aceh Barat (Hektar), 2021  
**Table** Area of Wetland by Sub Districts and Type of Irrigation in Aceh Barat Regency (Hectar), 2021

Kecamatan Subdistrict	Irigasi Irrigation	Non Irigasi Non Irrigation	Jumlah Total
(1)	(2)	(3)	(4)
1 Johan Pahlawan	-	361.48	361.48
2 Samatiga	-	1 022.27	1 022.27
3 Bubon	-	732.18	732.18
4 Arongan Lambalek	38.77	1 144.21	1 182.98
5 Woyla	-	1 163.14	1 163.14
6 Woyla Barat	-	825.73	825.73
7 Woyla Timur	-	466.45	466.45
8 Kaway XVI	5.56	2 173.91	2 179.47
9 Meureubo	-	523.86	523.86
10 Pante Ceureumen	877.40	1.05	878.45
11 Pantou Reu	-	617.72	617.72
12 Sungai Mas	-	215.66	215.66
<b>Aceh Barat</b>	<b>921.73</b>	<b>9 247.66</b>	<b>10 169.39</b>

Sumber/Source: SK Menteri Agraria dan Tata Ruang/Kepala Badan Pertanahan Nasional (ATR/BPN) / Decree of the Minister of Agrarian Affairs and Spatial Planning / Head of the National Land Agency (ATR / BPN)

**Tabel 5.3.5** Luas Lahan Tegal/Ladang, Kebun/Huma dan Sawah Menurut Kecamatan di Kabupaten Aceh Barat (Hektar), 2021  
**Area Of Dry Field/Garden, Shifting Cultivation and Paddy By Sub Districts In Aceh Barat Regency (Hectar), 2021**

Kecamatan Subdistrict	Tegal/kebun <sup>1</sup> Dry Field/Garden <sup>1</sup>	Ladang/Huma <sup>2</sup> Field/Shifting Cultivation <sup>2</sup>	Sawah <sup>3</sup> Paddy <sup>3</sup>
(1)	(2)	(3)	(4)
1 Johan Pahlawan	346,8	-	361
2 Samatiga	761	-	1 021
3 Bubon	1 276	357	731
4 Arongan Lambalek	1 000	496,5	1 180
5 Woyla	253	264	1 161
6 Woyla Barat	1 211,2	1 250	824
7 Woyla Timur	1 410	1 670	466
8 Kaway XVI	1 390,9	48,5	2 177
9 Meureubo	1 016	250	523
10 Pante Ceureumen	483	17	877
11 Pantou Reu	688	885	617
12 Sungai Mas	226	785	215
<b>Aceh Barat</b>	<b>10 061,9</b>	<b>6 023</b>	<b>10 153</b>

Sumber/Source :

<sup>1</sup> BPS, Laporan Statistik Pertanian (SP) Tanaman Pangan/BPS-Statistics Indonesia, Agriculture Statistic Report of Food Crops

<sup>2</sup> BPS, Laporan Statistik Pertanian (SP) Tanaman Pangan/BPS-Statistics Indonesia, Agriculture Statistic Report of Food Crops

<sup>3</sup> SK Menteri Agraria dan Tata Ruang/Kepala Badan Pertanahan Nasional (ATR/BPN) / Decree of the Minister of Agrarian Affairs and Spatial Planning / Head of the National Land Agency (ATR / BPN)

**Tabel 5.3.6** Luas Tanam Padi Sawah dan Padi Ladang Menurut Kecamatan di Kabupaten Aceh Barat (Ha), 2021  
**Table 5.3.6** *Planted Area of Wetland and Dryland Paddy by Sub Districts in Aceh Barat Regency (Ha), 2021*

Kecamatan <i>Subdistrict</i>		Padi Sawah <i>Weland/Paddy</i>	Padi Ladang <i>Dryland Paddy</i>
(1)		(2)	(3)
1	Johan Pahlawan	682,1	-
2	Samatiga	1 635,8	-
3	Bubon	415,5	-
4	Arongan Lambalek	1 226,1	-
5	Woyla	1 485	-
6	Woyla Barat	1 011,1	-
7	Woyla Timur	634,5	-
8	Kaway XVI	2 005,6	-
9	Meureubo	1 017,9	-
10	Pante Ceureumen	1 609,5	-
11	Panton Reu	739,6	-
12	Sungai Mas	432,1	21
<b>Aceh Barat</b>		<b>12 894,8</b>	<b>21</b>

Sumber/Source: Dinas Pertanian Tanaman Pangan dan Holtikultura melalui laporan statistik pertanian tanaman pangan, padi/  
*Agriculture and Horticulture Departement through Statistic Report of Food Crops, paddy*



**Tabel**  
**Table** 5.3.7**Luas Panen Padi Sawah dan Padi Ladang Menurut Kecamatan di Kabupaten Aceh Barat (Ha), 2021**  
**Harvested Area of Wetland and Dryland Paddy by Subdistrict in Aceh Barat Regency (Hectar), 2021**

Kecamatan Subdistrict		Padi Sawah Weland/Paddy	Padi Ladang Dryland Paddy
(1)		(2)	(3)
1	Johan Pahlawan	682,1	-
2	Samatiga	1 829,4	-
3	Bubon	827,1	-
4	Arongan Lambalek	1 518	-
5	Woyla	1 689	50
6	Woyla Barat	1 282	-
7	Woyla Timur	655	40
8	Kaway XVI	2 761,7	-
9	Meureubo	1 017,9	-
10	Pante Ceureumen	1 706,8	-
11	Panton Reu	775,6	-
12	Sungai Mas	432,1	10
<b>Aceh Barat</b>		<b>15 176,7</b>	<b>100</b>

Sumber/Source: Dinas Pertanian Tanaman Pangan dan Holtikultura melalui laporan statistik pertanian tanaman pangan, padi/  
Agriculture and Holticulture Departement through Statistic Report of Food Crops, paddy

**Tabel 5.3.8** Luas Panen Jagung, Kedelai, Kacang Tanah, Kacang Hijau, Ubi Kayu, Ubi Jalar Menurut Kecamatan di Kabupaten Aceh Barat (Ha), 2021  
*Harvested Area of Maize, Soybean, Peanut, Mungbean, Cassava, and Sweet Potato by Sub Districts in Aceh Barat Regency (Ha), 2021*

Kecamatan Subdistrict	Jagung Maize	Kedelai Soybean	Kacang Tanah Peanut	Kacang Hijau Mungbean	Ubi Kayu Cassava	Ubi Jalar Sweet Potato
(1)	(2)	(3)	(4)	(5)	(6)	(7)
1 Johan Pahlawan	-	-	8	-	8	1
2 Samatiga	-	-	1	-	2	3
3 Bubon	-	-	5	-	3	7
4 Arongan Lambalek	7	-	12	-	3	1
5 Woyla	10	-	23	-	5	1
6 Woyla Barat	22	-	20	-	2	-
7 Woyla Timur	4	-	12	-	1	1
8 Kaway XVI	3	-	8	-	4	-
9 Meureubo	10	-	8	-	5	3
10 Pante Ceureumen	-	-	82	-	-	-
11 Pantou Reu	-	-	5	-	2	1
12 Sungai Mas	-	-	13	-	3	1
<b>Aceh Barat</b>	<b>56</b>	<b>-</b>	<b>197</b>	<b>-</b>	<b>38</b>	<b>19</b>

Sumber/Source: Dinas Pertanian Tanaman Pangan dan Holtikultura melalui laporan statistik pertanian tanaman pangan, padi/  
*Agriculture and Holticulture Departement through Statistic Report of Food Crops, paddy*

**Tabel**  
**Table** 5.3.9

**Luas Tanam Jagung, Kedelai, Kacang Tanah, Kacang Hijau, Ubi Kayu, Ubi Jalar Menurut Kecamatan di Kabupaten Aceh Barat (Ha), 2021**  
**Planted Area of Maize, Soybean, Peanut, Mungbean, Cassava, and Sweet Potato by Sub Districts in Aceh Barat Regency (Ha), 2021**

Kecamatan Subdistrict	Jagung Maize	Kedelai Soybean	Kacang Tanah Peanut	Kacang Hijau Mungbean	Ubi Kayu Cassava	Ubi Jalar Sweet Potato
(1)	(2)	(3)	(4)	(5)	(6)	(7)
1 Johan Pahlawan	4	-	7	-	6	-
2 Samatiga	-	-	2	-	2	3
3 Bubon	2	-	7	-	2	5
4 Arongan Lambalek	34	-	16	-	3	1
5 Woyla	37	-	15	-	7	4
6 Woyla Barat	32	-	22	-	3	-
7 Woyla Timur	11	-	14	-	-	-
8 Kaway XVI	8.5	-	7	-	5	-
9 Meureubo	11	-	7	-	3	2
10 Pante Ceureumen	5	-	79	-	-	-
11 Pantou Reu	-	-	3	-	1	1
12 Sungai Mas	-	-	15	-	4	1
<b>Aceh Barat</b>	<b>144,5</b>	<b>-</b>	<b>194</b>	<b>-</b>	<b>36</b>	<b>17</b>

Sumber/Source: Dinas Pertanian Tanaman Pangan dan Holtikultura melalui laporan statistik pertanian tanaman pangan, padi/  
Agriculture and Holticulture Departement through Statistic Report of Food Crops, paddy

**Tabel** 5.3.10 **Produksi Jagung, Kedelai, Kacang Tanah, Kacang Hijau, Ubi Kayu, Ubi Jalar Menurut Kecamatan di Kabupaten Aceh Barat (Ton), 2021**  
**Production of Maize, Soybean, Peanut, Mungbean, Cassava, and Sweet Potato by Sub Districts in Aceh Barat Regency, (Ton) 2021**

Kecamatan Subdistrict	Jagung Maize	Kedelai Soybean	Kacang Tanah Peanut	Kacang Hijau Mungbean	Ubi Kayu Cassava	Ubi Jalar Sweet Potato
(1)	(2)	(3)	(4)	(5)	(6)	(7)
1 Johan Pahlawan	-	-	14,5	-	116,2	13,5
2 Samatiga	-	-	1,5	-	26,1	40,5
3 Bubon	-	-	10,0	-	43,6	94,6
4 Arongan Lambalek	14,0	-	22,5	-	42,0	13,5
5 Woyla	38,0	-	57,5	-	72,7	13,5
6 Woyla Barat	67,4	-	45,9	-	29,1	-
7 Woyla Timur	6,6	-	23,5	-	14,5	13,5
8 Kaway XVI	8,4	-	16,4	-	58,1	-
9 Meureubo	18,5	-	12,0	-	72,7	40,5
10 Pante Ceureumen	-	-	259,2	-	-	-
11 Pantou Reu	-	-	7,5	-	28,2	13,4
12 Sungai Mas	-	-	22,8	-	43,5	13,5
<b>Aceh Barat</b>	<b>152,9</b>	<b>-</b>	<b>493,3</b>	<b>-</b>	<b>549,6</b>	<b>256,4</b>

Sumber/Source: Dinas Pertanian Tanaman Pangan dan Holtikultura melalui laporan statistik pertanian tanaman pangan, padi/  
 Agriculture and Holticulture Departement through Statistic Report of Food Crops, paddy

**Tabel**  
**Table** 5.3.11

**Rata-Rata Produksi Jagung, Kedelai, Kacang Tanah, Kacang Hijau, Ubi Kayu, Ubi Jalar Menurut Kecamatan di Kabupaten Aceh Barat (Ton/Hektar), 2021**  
*Average Production of Maize, Soybean, Peanut, Mungbean, Cassava, and Sweet Potato by Sub Districts in Aceh Barat Regency (Ton/Hectare), 2021*

	<b>Kecamatan Subdistrict</b>	<b>Jagung Maize</b>	<b>Kedelai Soybean</b>	<b>Kacang Tanah Peanut</b>	<b>Kacang Hijau Mungbean</b>	<b>Ubi Kayu Cassava</b>	<b>Ubi Jalar Sweet Potato</b>
	(1)	(2)	(3)	(4)	(5)	(6)	(7)
1	Johan Pahlawan	-	-	1,81	-	14,52	13,50
2	Samatiga	-	-	1,50	-	14,53	13,50
3	Bubon	-	-	2,00	-	14,52	13,51
4	Arongan Lambalek	2,00	-	1,88	-	14,00	13,48
5	Woyla	3,80	-	2,50	-	14,53	13,52
6	Woyla Barat	3,06	-	2,30	-	14,55	-
7	Woyla Timur	1,65	-	1,96	-	14,50	13,47
8	Kaway XVI	2,80	-	2,05	-	14,53	-
9	Meureubo	1,85	-	1,50	-	14,54	13,49
10	Pante Ceureumen	-	-	3,16	-	-	-
11	Panton Reu	-	-	1,50	-	14,10	13,35
12	Sungai Mas	-	-	1,75	-	14,51	13,49
	<b>Aceh Barat</b>	<b>2,73</b>	<b>-</b>	<b>2,50</b>	<b>-</b>	<b>14,46</b>	<b>13,49</b>

Sumber/Source: Dinas Pertanian Tanaman Pangan dan Holtikultura melalui laporan statistik pertanian tanaman pangan, padi/  
*Agriculture and Holticulture Departement through Statistic Report of Food Crops, paddy*

**5.4 PETERNAKAN  
LIVESTOCK**

**Tabel 5.4.1** Populasi Ternak Menurut Kecamatan dan Jenis Ternak di Kabupaten Aceh Barat, 2021  
*Livestock Population by Sub Districts and Kind of Livestock in Aceh Barat Regency, 2021*

Kecamatan Subdistrict	Sapi Perah Dairy Cattle	Sapi Potong Beef Cattle	Kerbau Bufallo	Kuda Horse	Kambing Goat	Domba Sheep	Babi Pig
(1)	(2)	(3)	(4)	(5)	(6)	(7)	(8)
1 Johan Pahlawan	-	325	1 138	-	713	3	-
2 Samatiga	-	413	1 828	-	603	10	-
3 Bubon	-	271	1 585	-	468	-	-
4 Arongan Lambalek	-	2 276	420	-	814	-	-
5 Woyla	-	422	2 127	-	1 947	167	-
6 Woyla Barat	-	459	896	-	1 233	51	-
7 Woyla Timur	-	630	1 833	-	879	93	-
8 Kaway XVI	-	1 313	4 196	-	1 805	177	-
9 Meureubo	-	759	2 811	-	1 232	192	-
10 Pante Ceureumen	-	180	1 609	-	295	2	-
11 Panton Reu	-	34	1 937	-	385	126	-
12 Sungai Mas	-	7	1 137	-	387	-	-
<b>Aceh Barat</b>	<b>-</b>	<b>7 089</b>	<b>21 517</b>	<b>-</b>	<b>10 761</b>	<b>821</b>	<b>-</b>

Sumber/Source : Dinas Perkebunan dan Peternakan Kabupaten Aceh Barat/*Estate and Poultry Services of Aceh Barat Regency*

**Tabel 5.4.2** Populasi Unggas Menurut Kecamatan dan Jenis Unggas di Kabupaten Aceh Barat, 2021  
**Table 5.4.2** Poultry Population by Sub Districts and Kind of Poultry in Aceh Barat Regency, 2021

	Kecamatan Subdistrict	Ayam Kampung Native Chicken	Ayam Petelur* Layer	Ayam Pedaging Broiler	Itik Duck	Itik Manila Muscovy Duck
	(1)	(2)	(3)	(4)	(5)	(6)
1	Johan Pahlawan	6 939	450	440	2 282	1 074
2	Samatiga	13 597	-	92 500	1 825	2 922
3	Bubon	8 584	1	6 000	1 776	839
4	Arongan Lambalek	21 205	-	5 100	584	1 567
5	Woyla	16 773	-	208	1 334	1 504
6	Woyla Barat	4 144	34	-	828	7
7	Woyla Timur	16 056	-	-	317	409
8	Kaway XVI	20 293	66	26 758	1 382	1 552
9	Meureubo	18 166	-	24 015	329	140
10	Pante Ceureumen	1 564	-	32 000	1 001	-
11	Panton Reu	7 198	50	-	75	1 144
12	Sungai Mas	1 669	-	-	40	-
	<b>Aceh Barat</b>	<b>136 188</b>	<b>601</b>	<b>187 021</b>	<b>11 773</b>	<b>11 158</b>

Sumber/Source : Dinas Perkebunan dan Peternakan Kabupaten Aceh Barat/Estate and Poultry Services of Aceh Barat Regency

\* data bersumber dari mitra binaan charoen phokphand

**Tabel 5.4.3** Jumlah Ternak yang Dipotong Menurut Kecamatan dan Jenis Ternak di Kabupaten Aceh Barat, 2021  
**Table 5.4.3** Livestock Slaughtered by Sub Districts and Kind of Livestock in Aceh Barat Regency, 2021

Kecamatan Subdistrict	Sapi Perah Dairy Cattle	Sapi Potong Beef Cattle	Kerbau Buffalo	Kuda Horse	Kambing Goat	Domba Sheep	Babi Pig
(1)	(2)	(3)	(4)	(5)	(6)	(7)	(8)
1 Johan Pahlawan	-	589	1 358	-	5 446	26	-
2 Samatiga	-	64	113	-	191	-	-
3 Bubon	-	22	62	-	40	-	-
4 Arongan Lambalek	-	41	20	-	37	-	-
5 Woyla	-	21	84	-	60	-	-
6 Woyla Barat	-	8	22	-	23	1	-
7 Woyla Timur	-	4	28	-	27	-	-
8 Kaway XVI	-	29	132	-	176	-	-
9 Meureubo	-	75	120	-	235	23	-
10 Pante Ceureumen	-	6	49	-	68	-	-
11 Pantou Reu	-	4	24	-	49	-	-
12 Sungai Mas	-	1	25	-	33	-	-
<b>Aceh Barat</b>	<b>-</b>	<b>864</b>	<b>2 037</b>	<b>-</b>	<b>6 385</b>	<b>50</b>	<b>-</b>

Sumber/Source: Dinas Perkebunan dan Peternakan Kabupaten Aceh Barat/Estate and Poultry Services of Aceh Barat Regency



**Tabel**  
**Table** 5.4.4**Produksi Daging Unggas Menurut Kecamatan dan Jenis Unggas (kg) di Kabupaten Aceh Barat, 2020 - 2021**  
**Poultry Meat Production by Regency/Municipality and Kind of Poultry (kg) in Aceh Barat Regency, 2020 - 2021**

Kecamatan Subdistrict	Ayam Kampung Native Chicken		Ayam Petelur Layer		Itik Duck	
	2020	2021	2020	2021	2020	2021
(1)	(2)	(3)	(4)	(5)	(6)	(7)
Johan Pahlawan	42 193,50	52 567,50	-	-	10 317,40	31 317,20
Samatiga	1 065,00	2 103,00	-	-	377,62	726,80
Bubon	546,00	1 155,00	-	-	274,92	309,68
Arongan Lambalek	645,00	1 629,00	-	-	336,54	546,68
Woyla	883,50	1 696,50	-	-	407,64	502,44
Woyla Barat	538,50	882,00	-	-	289,14	197,50
Woyla Timur	639,00	1 044,00	-	-	304,94	285,98
Kaway XVI	1 297,50	2 044,50	-	-	963,80	-
Meureubo	1 291,50	2 023,50	-	-	842,14	238,58
Pante Ceureumen	600,00	1 012,50	-	-	358,66	-
Panton Reu	534,00	859,50	-	-	289,14	-
Sungai Mas	630,00	930,00	-	-	386,14	-
<b>Aceh Barat</b>	<b>50 863,50</b>	<b>67 947,00</b>	<b>-</b>	<b>-</b>	<b>15 130,10</b>	<b>34 124,86</b>

Lanjutan Tabel/Continued Table 5.4.4

Kecamatan Subdistrict	Ayam Pedaging* Broiler		Itik Manila Muscovy Duck	
	2020	2021	2020	2021
(1)	(8)	(9)	(11)	(12)
Johan Pahlawan	207 972,56	235 024,00	4 719,46	8 037,46
Samatiga	6 701,44	6 960,44	529,30	1 110,70
Bubon	3 343,32	3 960,48	323,90	581,40
Arongan Lambalek	4 253,52	4 371,92	377,62	785,26
Woyla	4 891,40	4 210,60	502,44	676,24
Woyla Barat	2 854,92	2 140,08	360,24	334,96
Woyla Timur	3 483,92	2 862,32	391,84	399,74
Kaway XVI	8 965,84	11 317,56	-	1 359,00
Meureubo	9 076,84	11 840,00	660,44	131,14
Pante Ceureumen	2 430,16	1 989,12	349,18	0,00
Panton Reu	2 314,72	2 008,36	317,58	0,00
Sungai Mas	2 576,68	1 684,24	374,46	0,00
	<b>258 865,32</b>	<b>288 369,12</b>	<b>8 906,50</b>	<b>13 415,90</b>

Sumber/Source : Dinas Perkebunan dan Peternakan Kabupaten Aceh Barat/Estate and Poultry Services of Aceh Barat Regency

\* Bersumber dari tempat pemotongan unggas dan rumah tangga

**Tabel 5.4.5** **Produksi Telur Unggas dan Susu Sapi Menurut Kecamatan (kg) di Kabupaten Aceh Barat, 2020-2021**  
**Production of Poultry Eggs and Cow Milk by Sub District (kg) in Aceh Barat Regency, 2020-2021**

Kecamatan Subdistrict	Ayam Kampung Native Chicken		Ayam Petelur Layer	
	2020	2021	2020	2021
(1)	(2)	(3)	(4)	(5)
1 Johan Pahlawan	2 875,37	2 950,64	-	4 065,00
2 Samatiga	5 240,90	5 781,78	-	-
3 Bubon	3 920,15	3 650,13	-	6,00
4 Arongan Lambalek	5 785,61	9 016,90	-	-
5 Woyla	7 906,21	7 132,30	-	-
6 Woyla Barat	2,959,99	1 762,13	-	219,00
7 Woyla Timur	3 344,82	6 827,41	-	-
8 Kaway XVI	13 913,79	8 629,09	-	425,00
9 Meureubo	4 137,01	7 724,64	-	-
10 Pante Ceureumen	2 291,11	595,32	-	-
11 Pantou Reu	3 222,78	3 060,77	-	322,00
12 Sungai Mas	2 939,16	709,7	-	-
<b>Aceh Barat</b>	<b>58 536,90</b>	<b>57 840,81</b>	<b>-</b>	<b>5 037,00</b>

Lanjutan Tabel/Continued Table 5.4.5

Kecamatan Subdistrict	Itik Duck		Sapi Perah Dairy Cattle	
	2020	2021	2020	2021
(1)	(6)	(7)	(8)	(9)
1 Johan Pahlawan	8 551,17	9 072,00	-	-
2 Samatiga	15 575,77	7 255,18	-	-
3 Bubon	10 427,58	7 060,38	-	-
4 Arongan Lambalek	19 050,31	2 321,66	-	-
5 Woyla	16 438,44	5 303,24	-	-
6 Woyla Barat	9 095,81	3 291,66	-	-
7 Woyla Timur	9 775,61	1 260,21	-	-
8 Kaway XVI	69 726,00	5 494,00	-	-
9 Meureubo	5 458,28	1 307,92	-	-
10 Pante Ceureumen	4 543,93	3 736,91	-	-
11 Panton Reu	6 181,81	298,16	-	-
12 Sungai Mas	3 474,53	159,02	-	-
<b>Aceh Barat</b>	<b>178 299,24</b>	<b>46 560,34</b>	-	-

Sumber/Source: Dinas Perkebunan dan Peternakan Kabupaten Aceh Barat/Estate and Poultry Services of Aceh Barat Regency

**Tabel 5.4.6** **Produksi Daging Ternak Menurut Kecamatan dan Jenis Ternak (kg) di Kabupaten Aceh Barat, 2020-2021**  
**Meat Production by Sub District and Kind of Livestock (kg) in Aceh Barat Regency, 2020-2021**

Kecamatan Subdistrict	Sapi Perah Dairy Cattle		Sapi Potong Beef Cattle	
	2020	2021	2020	2021
(1)	(2)	(3)	(4)	(5)
1 Johan Pahlawan	-	-	24 498,75	103 811,00
2 Samatiga	-	-	4 758,75	11 280,00
3 Bubon	-	-	176,25	3 878,00
4 Arongan Lambalek	-	-	5 111,25	7 226,00
5 Woyla	-	-	1 233,75	3 701,00
6 Woyla Barat	-	-	881,25	1 410,00
7 Woyla Timur	-	-	1 410,00	705,00
8 Kaway XVI	-	-	2 291,25	5 111,00
9 Meureubo	-	-	2 643,75	13 219,00
10 Pante Ceureumen	-	-	528,75	1 058,00
11 Pantou Reu	-	-	-	705,00
12 Sungai Mas	-	-	528,75	176,00
<b>Aceh Barat</b>	-	-	<b>44 062,50</b>	<b>152 280</b>

Lanjutan Tabel 5.4.6/Continued Table 5.4.6

	Kecamatan Subdistrict	Kerbau Buffalo		Kuda Horse	
		2020	2021	2020	2021
	(1)	(6)	(7)	(8)	(9)
1	Johan Pahlawan	198 375,00	254 625,00	-	-
2	Samatiga	11 250,00	21 188,00	-	-
3	Bubon	2 625,00	11 625,00	-	-
4	Arongan Lambalek	1 125,00	3 750,00	-	-
5	Woyla	5 625,00	15 750,00	-	-
6	Woyla Barat	2 250,00	4 125,00	-	-
7	Woyla Timur	4 125,00	5 250,00	-	-
8	Kaway XVI	6 750,00	24 750,00	-	-
9	Meureubo	6 000,00	22 500,00	-	-
10	Pante Ceureumen	1 687,50	9 188,00	-	-
11	Panton Reu	937,50	4 500,00	-	-
12	Sungai Mas	937,50	4 688,00	-	-
	<b>Aceh Barat</b>	<b>241 687,50</b>	<b>381 939,00</b>	-	-

Lanjutan Tabel 5.4.6/Continued Table 5.4.6

Kecamatan Subdistrict	Kambing Goat		Domba Sheep		Babi Pig	
	2020	2021	2020	2021	2020	2021
(1)	(10)	(11)	(12)	(13)	(14)	(15)
1 Johan Pahlawan	63 387,50	68 075,00	525,00	325,00	-	-
2 Samatiga	1 825,00	2 387,50	12,50	-	-	-
3 Bubon	375,00	500,00	12,50	-	-	-
4 Arongan Lambalek	375,00	462,50	37,50	-	-	-
5 Woyla	537,50	750,00	25,00	-	-	-
6 Woyla Barat	287,50	287,50	12,50	12,50	-	-
7 Woyla Timur	450,00	337,50	-	-	-	-
8 Kaway XVI	962,50	2 200,00	437,50	-	-	-
9 Meureubo	925,00	2 937,50	87,50	287,50	-	-
10 Pante Ceureumen	250,00	850,00	50,00	-	-	-
11 Pantou Reu	375,00	612,50	75,00	-	-	-
12 Sungai Mas	262,50	412,50	-	-	-	-
<b>Aceh Barat</b>	<b>75 012,50</b>	<b>79 812,50</b>	<b>1 275,00</b>	<b>625,00</b>	<b>-</b>	<b>-</b>

Sumber/Source : Dinas Perkebunan dan Peternakan Kabupaten Aceh Barat/Estate and Poultry Services of Aceh Barat Regency

Catatan/Note : (...) Data tidak tersedia

**5.5 PERIKANAN  
FISHERY**

**Tabel 5.5.1 Jumlah Rumah Tangga Perikanan Tangkap Menurut Kecamatan dan Subsektor di Kabupaten Aceh Barat, 2020 -2021**  
*Number of Fish Capture Households by Sub Districts and Subsector in Aceh Barat Regency, 2020 - 2021*

	Kecamatan Subdistrict	Perikanan Laut Marine Fisheries		Perairan Umum Inland Water		Jumlah Total	
		2020	2021	2020	2021	2020	2021
	(1)	(2)	(3)	(4)	(5)	(6)	(7)
1	Johan Pahlawan	2 000	2 003	75	75	2 075	2 078
2	Samatiga	580	583	40	40	620	623
3	Bubon	42	44	18	18	60	62
4	Arongan Lambalek	242	243	15	15	257	258
5	Woyla	-	-	15	16	15	16
6	Woyla Barat	-	-	50	51	50	51
7	Woyla Timur	-	-	15	15	15	15
8	Kaway XVI	13	14	30	30	43	44
9	Meureubo	623	624	16	16	639	640
10	Pante Ceureumen	-	-	22	22	22	22
11	Panton Reu	-	-	21	23	21	23
12	Sungai Mas	-	-	25	25	25	25
	<b>Aceh Barat</b>	<b>3 500</b>	<b>3 511</b>	<b>342</b>	<b>346</b>	<b>3 842</b>	<b>3 857</b>

Sumber/Source : Dinas Kelautan dan Perikanan Kab Aceh Barat/Oceanic and Fishery Services of Aceh Barat Regency



**Tabel**  
**Table 5.5.2****Produksi Perikanan Tangkap Menurut Kecamatan dan Subsektor di Kabupaten Aceh Barat (ton), 2020 - 2021**  
**Production of Fish Capture by Sub Districts and Subsector in Aceh Barat Regency (ton), 2020 - 2021**

Kecamatan Subdistrict	Perikanan Laut Marine Fisheries		Perairan Umum Inland Water		Jumlah Total	
	2020	2021	2020	2021	2020	2021
(1)	(2)	(3)	(4)	(5)	(6)	(7)
1 Johan Pahlawan	10 210,65	10 385,65	332,68	353,20	10 543,33	10 738,96
2 Samatiga	5048,47	5 323,47	67,30	75,00	5 115,77	5 398,47
3 Bubon	-	-	0,21	1,20	0,21	1,20
4 Arongan Lambalek	845,50	885,5	17,57	20,20	863,07	905,70
5 Woyla	-	-	1,39	2,00	1,39	2,00
6 Woyla Barat	-	-	0,93	1,30	0,93	1,30
7 Woyla Timur	-	-	0,21	1,50	0,21	1,50
8 Kaway XVI	-	-	3,14	4,32	3,14	4,32
9 Meureubo	3 280,78	3 221,78	8,90	10,30	3 289,68	3 232,08
10 Pante Ceureumen	-	-	4,03	5,06	4,03	5,06
11 Pantou Reu	-	-	2,01	5,00	2,01	5,00
12 Sungai Mas	-	-	2,01	5,20	2,01	5,20
<b>Aceh Barat</b>	<b>19 385,40</b>	<b>19 816,51</b>	<b>440,38</b>	<b>484,28</b>	<b>19 825,78</b>	<b>20 300,79</b>

Sumber/Source : Dinas Kelautan dan Perikanan Kab Aceh Barat/Oceanic and Fishery Services of Aceh Barat Regency

**Tabel 5.5.3** **Produksi Budidaya Perikanan Menurut Jenis Budidaya Dan Kecamatan Di Kabupaten Aceh Barat, 2021**  
**The Fishery Cultivation by Its Kind and Sub Districts in Aceh Barat Regency, 2021**

Kecamatan Subdistrict	Jenis Budidaya Kind of Cultivation (Ton)				Jumlah Total
	Laut Ocean	Air Payau Brakish	Air Tawar Fresh Water	Perairan Umum Public Water	
(1)	(2)	(3)	(4)	(5)	(6)
Johan Pahlawan	-	3,75	22,08	-	25,83
Samatiga	-	440,93	98,29	-	539,22
Bubon	-	-	7,48	-	7,48
Arongan Lambalek	-	-	53,54	-	53,54
Woyla	-	-	5,72	-	5,72
Woyla Barat	-	-	3,06	-	3,06
Woyla Timur	-	-	5,64	-	5,64
Kaway XVI	-	-	12,54	-	12,54
Meureubo	-	-	99,35	-	99,35
Pante Ceureumen	-	-	4,72	-	4,72
Panton Reu	-	-	4,2	-	4,2
Sungai Mas	-	-	4,41	-	4,41
<b>Jumlah Total</b>	<b>2021</b>	<b>444,68</b>	<b>321,03</b>	<b>-</b>	<b>765,71</b>
	<b>2020</b>	<b>202,22</b>	<b>121,83</b>	<b>-</b>	<b>324,05</b>
	<b>2019</b>	<b>180,48</b>	<b>89,34</b>	<b>-</b>	<b>269,84</b>
	<b>2018</b>	<b>173,24</b>	<b>87,06</b>	<b>-</b>	<b>260,3</b>

Sumber/Source: Dinas Kelautan dan Perikanan Kab Aceh Barat/Oceanic and Fishery Services of Aceh Barat Regency

**Tabel 5.5.4** **Produksi Dan Nilai Produksi Perikanan Laut Menurut Jenis Produksi Di Kabupaten Aceh Barat Tahun 2021**  
*The Ocean Fishery Products and Its Value by Month in Aceh Barat Regency, 2021*

Jenis Produksi Kind of Product	Produksi Production (Ton)	Nilai Value (Rp.000)
(1)	(2)	(3)
1 Ikan / Fish	11 165 434,50	133 985 214 000
2 Kepiting/ Crab	2 233 086,90	44 661 738 000
3 Udang/ Shrimp	4 872 189,60	243 609 480 000
4 Cumi-cumi/ Squid	2 030 079,00	50 751 975 000
<b>Jumlah Total</b>	<b>2021</b>	<b>20 300 790</b>
	<b>2020</b>	<b>19 825,78</b>
	<b>2019</b>	<b>19 749,78</b>
	<b>2018</b>	<b>19 025,07</b>
		<b>473 008 407 000</b>
		<b>567 017 308</b>
		<b>542 868 160</b>
		<b>521 591 410</b>

Sumber/Source : Dinas Kelautan dan Perikanan Kab Aceh Barat/Oceanic and Fishery Services of Aceh Barat Regency

**Tabel 5.5.5** Jumlah Rumah Tangga Perikanan Budidaya Menurut Kecamatan dan Jenis Budidaya di Kabupaten Aceh Barat, 2021  
**Number of Aquaculture Households by Sub Districts and Type of Aquaculture in Aceh Barat Regency, 2021**

Kecamatan Subdistrict	Budidaya Laut Marine Culture	Tambak Brackish Water Pond	Kolam Fresh Water Pond	Keramba Cage	Jaring Apung Floating Cage Net	Sawah Paddy Field	Jumlah Total
(1)	(2)	(3)	(4)	(5)	(6)	(7)	(8)
1 Johan Pahlawan	-	24	38	-	-	-	62
2 Samatiga	-	118	98	-	-	-	216
3 Bubon	-	-	40	-	-	-	40
4 Arongan Lambalek	-	3	30	-	-	-	33
5 Woyla	-	-	45	-	-	-	45
6 Woyla Barat	-	-	19	-	-	-	19
7 Woyla Timur	-	-	13	-	-	-	13
8 Kaway XVI	-	-	92	-	-	-	92
9 Meureubo	-	17	35	-	-	-	52
10 Pante Ceureumen	-	-	15	-	-	-	15
11 Pantou Reu	-	-	16	-	-	-	16
12 Sungai Mas	-	-	13	-	-	-	13
<b>Aceh Barat</b>	<b>-</b>	<b>162</b>	<b>454</b>	<b>-</b>	<b>-</b>	<b>-</b>	<b>616</b>

Sumber/Source : Dinas Perkebunan dan Peternakan Kabupaten Aceh Barat/Estate and Poultry Services of Aceh Barat Regency

**Tabel 5.5.6** **Produksi Perikanan Budidaya Menurut Kecamatan dan Subsektor di Kabupaten Aceh Barat (ton), 2021**  
**Production of Fish Capture by Sub Districts and Subsector in Aceh Barat Regency (ton), 2021**

Kecamatan Subdistrict	Budidaya Laut Marine Culture	Tambak Brackish Water Pond	Kolam Fresh Water Pond	Keramba Cage	Jaring Apung Floating Cage Net	Sawah Paddy field	Jumlah Total
(1)	(2)	(3)	(4)	(5)	(6)	(7)	(8)
1 Johan Pahlawan	-	3,75	22,08	-	-	-	25,83
2 Samatiga	-	440,93	98,29	-	-	-	539,22
3 Bubon	-	-	7,48	-	-	-	7,48
4 Arongan Lambalek	-	-	53,54	-	-	-	53,54
5 Woyla	-	-	5,72	-	-	-	5,72
6 Woyla Barat	-	-	3,06	-	-	-	3,06
7 Woyla Timur	-	-	5,64	-	-	-	5,64
8 Kaway XVI	-	-	12,54	-	-	-	12,54
9 Meureubo	-	-	99,35	-	-	-	99,35
10 Pante Ceureumen	-	-	4,72	-	-	-	4,72
11 Pantou Reu	-	-	4,20	-	-	-	4,20
12 Sungai Mas	-	-	4,41	-	-	-	4,41
<b>Aceh Barat</b>	<b>-</b>	<b>444,68</b>	<b>321,03</b>	<b>-</b>	<b>-</b>	<b>-</b>	<b>765,71</b>

Sumber/Source : Dinas Kelautan dan Perikanan Kab Aceh Barat/Oceanic and Fishery Services of Aceh Barat Regency

**Tabel** 5.5.7 **Produksi Budidaya Tambak Menurut Jenis Ikan/Udang dan Kecamatan Di Kabupaten Aceh Barat, 2021**  
**The Brackish Waterpond Efforts by kind of Fish and Sub Districts in Aceh Barat Regency, 2021**

Kecamatan Subdistrict	Produksi Production (Ton)					Ikan Nila	Jumlah Total
	Bandeng Milkfish	Belanak Gray Mullet	Udang Windu Windu Shrimp	Udang Vaname Vaname Shrimp			
(1)	(2)	(3)	(4)	(5)	(6)	(7)	
Johan Pahlawan	-	-	-	-	3,75	3,75	
Samatiga	3,49	-	-	428,43	9,02	440,94	
Bubon	-	-	-	-	-	-	
Arongan Lambalek	-	-	-	-	-	-	
Woyla	-	-	-	-	-	-	
Woyla Barat	-	-	-	-	-	-	
Woyla Timur	-	-	-	-	-	-	
Kaway XVI	-	-	-	-	-	-	
Meureubo	-	-	-	-	-	-	
Pante Ceureumen	-	-	-	-	-	-	
Panton Reu	-	-	-	-	-	-	
Sungai Mas	-	-	-	-	-	-	
<b>Jumlah</b>	<b>2021</b>	<b>3,49</b>	<b>-</b>	<b>-</b>	<b>428,43</b>	<b>12,77</b>	<b>444,69</b>
<b>Total</b>	<b>2020</b>	<b>3.09</b>	<b>-</b>	<b>-</b>	<b>338.28</b>	<b>12.52</b>	<b>353.89</b>
	<b>2019</b>	<b>3.30</b>	<b>-</b>	<b>2.20</b>	<b>169.80</b>	<b>5.18</b>	<b>180.48</b>
	<b>2018</b>	<b>2.20</b>	<b>-</b>	<b>2.24</b>	<b>163.6</b>	<b>5.20</b>	<b>173.24</b>

Sumber/Source : Dinas Kelautan dan Perikanan Kab Aceh Barat/Oceanic and Fishery Services of Aceh Barat Regency

**Tabel**  
**Table** 5.5.8

**Produksi Budidaya Kolam Menurut Jenis Ikan dan Kecamatan Di Kabupaten Aceh Barat, 2021**

*The Fresh Waterpond Efforts by kind of Fish and Sub Districts in Aceh Barat Regency, 2021*

Kecamatan Subdistrict	Produksi Production (Ton)					Jumlah Total	
	Mas Goldfish	Mujair	Nilu	Lele Freshwater Catfish	Lainnya Others		
(1)	(2)	(3)	(4)	(5)	(6)	(7)	
Johan Pahlawan	1,00	-	14,21	10,62	-	25,83	
Samatiga	3,20	-	20,98	23,00	60,13	107,31	
Bubon	-	-	5,00	2,48	-	7,48	
Arongan Lambalek	-	-	9,60	3,12	40,82	53,54	
Woyla	1,06	-	1,58	3,08	-	5,72	
Woyla Barat	-	-	1,38	1,68	-	3,06	
Woyla Timur	0,48	-	1,96	3,20	-	5,64	
Kaway XVI	1,44	-	4,40	6,70	-	12,54	
Meureubo	1,08	-	6,42	3,68	88,17	99,35	
Pante Ceureumen	1,18	-	1,88	1,66	-	4,72	
Panton Reu	0,24	-	2,26	1,70	-	4,20	
Sungai Mas	1,34	-	1,48	1,59	-	4,41	
<b>Jumlah</b>	<b>2021</b>	<b>11,02</b>	<b>-</b>	<b>71,15</b>	<b>62,51</b>	<b>189,12</b>	<b>333,80</b>
<b>Total</b>	<b>2020</b>	<b>11,88</b>	<b>-</b>	<b>52,48</b>	<b>57,47</b>	<b>-</b>	<b>121,83</b>
	<b>2019</b>	<b>7,91</b>	<b>-</b>	<b>51,83</b>	<b>29,60</b>	<b>-</b>	<b>89,34</b>
	<b>2018</b>	<b>1,10</b>	<b>-</b>	<b>17,39</b>	<b>24,53</b>	<b>44,04</b>	<b>87,06</b>

Sumber/Source : Dinas Kelautan dan Perikanan Kab Aceh Barat/Oceanic and Fishery Services of Aceh Barat Regency

**Tabel** 5.5.9 **Luas Areal Dan Produksi Budidaya Ikan Menurut Kecamatan di Kabupaten Aceh Barat, 2021**  
**The Area and Production of Fihery by Sub Districts in Aceh Barat Regency, 2021**

Kecamatan Subdistrict	Tambak Brackish Waterpond		Kolam Fresh Waterpond		
	Mas Goldfish	Mujair	Nila	Lele Freshwater Catfish	
(1)	(2)	(3)	(4)	(5)	
Johan Pahlawan	-	-	10,46	10,62	
Samatiga	-	-	11,96	23	
Bubon	-	-	5	2,48	
Arongan Lambalek	-	-	9,6	3,12	
Woyla	-	-	1,58	3,08	
Woyla Barat	-	-	1,38	1,68	
Woyla Timur	-	-	1,96	3,2	
Kaway XVI	-	-	4,4	6,7	
Meureubo	-	-	6,42	3,68	
Pante Ceureumen	-	-	1,88	1,66	
Panton Reu	-	-	2,26	1,7	
	-	-	1,48	1,59	
	<b>2021</b>	-	-	<b>58,38</b>	<b>62,51</b>
<b>Jumlah Total</b>	<b>2020</b>	<b>156.88</b>	<b>202.22</b>	<b>74.87</b>	<b>121.83</b>
	<b>2019</b>	<b>137.5</b>	<b>180.48</b>	<b>73.05</b>	<b>89.34</b>
	<b>2018</b>	<b>358.27</b>	<b>173.24</b>	<b>323.16</b>	<b>87.06</b>

Sumber/Source : Dinas Kelautan dan Perikanan Kab Aceh Barat/Oceanic and Fishery Services of Aceh Barat Regency



**Tabel 5.5.10** Jumlah Perahu/Kapal Menurut Kecamatan dan Jenis Kapal di Kabupaten Aceh Barat, 2021  
**Number of Fishing Boats by Sub Districts and Type of Boat in Aceh Barat Regency, 2021**

Kecamatan Subdistrict	Perahu Tanpa Motor Nonpowered Boat	Perahu Motor Tempel Outboard Motorboat	Kapal Motor Inboard Motorboat	Jumlah Total
(1)	(2)	(3)	(4)	(5)
Johan Pahlawan	12	-	456	468
Samatiga	54	35	133	222
Bubon	15	-	2	17
Arongan Lambalek	47	-	-	47
Woyla	25	-	-	25
Woyla Barat	184	-	-	184
Woyla Timur	35	-	-	35
Kaway XVI	52	-	6	58
Meureubo	37	-	110	147
Pante Ceureumen	25	-	-	25
Panton Reu	17	-	-	17
Sungai Mas	15	-	-	15
<b>Aceh Barat</b>	<b>518</b>	<b>35</b>	<b>707</b>	<b>1 260</b>

Sumber/Source : Dinas Kelautan dan Perikanan Kab Aceh Barat/Oceanic and Fishery Services of Aceh Barat Regency

**Tabel 5.5.11** Jumlah Alat Penangkap Ikan Menurut Jenis Alat dan Kecamatan di Kabupaten Aceh Barat, 2021  
*The Number of Sea Fishing Pole by Kind of Ship and Sub Districts in Aceh Barat Regency, 2021*

Kecamatan Subdistrict	Pukat Kantong Seine		Jaring Insang Casting Net		Tramel Net	
	Pukat Payang Umbrella Seine	Pukat Pantai Beach Seine	Jaring Hanyut Sinking Net	Jaring Klitik		
(1)	(2)	(3)	(4)	(5)	(6)	
Johan Pahlawan	12	7	25	60	172	
Samatiga	-	2	110	240	1 034	
Bubon	-	-	30	-	-	
Arongan Lambalek	-	-	97	-	-	
Woyla	-	-	47	-	-	
Woyla Barat	-	-	366	374	-	
Woyla Timur	-	-	70	-	-	
Kaway XVI	-	-	104	-	-	
Meureubo	-	-	74	541	-	
Pante Ceureumen	-	-	52	-	-	
Panton Reu	-	-	35	-	-	
Sungai Mas	-	-	32	-	-	
<b>Jumlah</b>	<b>2021</b>	<b>12</b>	<b>9</b>	<b>1 042</b>	<b>1 215</b>	<b>1 206</b>
<b>Total</b>	<b>2020</b>	<b>12</b>	<b>10</b>	<b>1 022</b>	<b>1 210</b>	<b>1 200</b>
	<b>2019</b>	<b>26</b>	<b>12</b>	<b>630</b>	<b>61</b>	<b>769</b>
	<b>2018</b>	<b>15</b>	<b>12</b>	<b>461</b>	<b>76</b>	<b>651</b>

Lanjutan Tabel 5.5.11/Continued Table 5.5.11

Kecamatan Subdistrict	Jaring Angkat Lift up Net			Rawai Fishing Line	Pancing Tonda Tent Fishhook
	Bagan Perahu Boat Fishtrap	Bagan Tancap Embed Fishtrap	Lain-lain Others		
(1)	(7)	(8)	(9)	(10)	(11)
Johan Pahlawan	-	-	-	-	409
Samatiga	-	-	-	-	-
Bubon	-	-	-	-	-
Arongan Lambalek	-	-	-	-	-
Woyla	-	-	-	-	-
Woyla Barat	-	-	-	-	-
Woyla Timur	-	-	-	-	-
Kaway XVI	-	-	-	-	-
Meureubo	-	-	-	-	-
Pante Ceureumen	-	-	-	-	-
Panton Reu	-	-	-	-	-
Sungai Mas	-	-	-	-	-
	<b>2021</b>	-	-	-	<b>409</b>
<b>Jumlah</b>	<b>2020</b>	-	-	<b>685</b>	<b>409</b>
<b>Total</b>	<b>2019</b>	-	-	<b>680</b>	<b>363</b>
	<b>2018</b>	-	-	<b>376</b>	<b>260</b>

Sumber/Source : Dinas Kelautan dan Perikanan Kab Aceh Barat/Oceanic and Fishery Services of Aceh Barat Regency

**Tabel 5.5.12** **Produksi dan Nilai Produksi Perikanan Budidaya Menurut Kecamatan dan Jenis Budidaya di Kabupaten Aceh Barat, 2021**  
*Production and Production Value of Aquaculture by Sub District and Type of Culture in Aceh Barat Regency, 2021*

Kecamatan Subdistrict	Jaring Apung Laut Marine Floating Net		Jaring Apung Tawar Freshwater Floating Net	
	Volume Volume (ton)	Nilai Value (000 Rp)	Volume Volume (ton)	Nilai Value (000 Rp)
(1)	(2)	(3)	(4)	(5)
Johan Pahlawan	-	-	-	-
Samatiga	-	-	-	-
Bubon	-	-	-	-
Arongan Lambalek	-	-	-	-
Woyla	-	-	-	-
Woyla Barat	-	-	-	-
Woyla Timur	-	-	-	-
Kaway XVI	-	-	-	-
Meureubo	-	-	-	-
Pante Ceureumen	-	-	-	-
Panton Reu	-	-	-	-
Sungai Mas	-	-	-	-
<b>Aceh Barat</b>	-	-	-	-

Lanjutan Tabel 5.5.12/Continued Table 5.5.12

Kecamatan Subdistrict	Jaring Tancap Tawar Freshwater Pen Culture		Keramba Cage	
	Volume Volume (ton)	Nilai Value (000 Rp)	Volume Volume (ton)	Nilai Value (000 Rp)
(1)	(6)	(7)	(8)	(9)
Johan Pahlawan	-	-	-	-
Samatiga	-	-	-	-
Bubon	-	-	-	-
Arongan Lambalek	-	-	-	-
Woyla	-	-	-	-
Woyla Barat	-	-	-	-
Woyla Timur	-	-	-	-
Kaway XVI	-	-	-	-
Meureubo	-	-	-	-
Pante Ceureumen	-	-	-	-
Panton Reu	-	-	-	-
Sungai Mas	-	-	-	-
<b>Aceh Barat</b>	-	-	-	-

Lanjutan Tabel 5.5.12/Continued Table 5.5.12

Kecamatan Subdistrict	Kolam Air Deras Running Freshwater Pond		Kolam Air Tenang Quiet Freshwater Pond	
	Volume Volume (ton)	Nilai Value (000 Rp)	Volume Volume (ton)	Nilai Value (000 Rp)
(1)	(10)	(11)	(12)	(13)
Johan Pahlawan	-	-	22,08	NA
Samatiga	-	-	38,16	NA
Bubon	-	-	7,48	NA
Arongan Lambalek	-	-	12,72	NA
Woyla	-	-	5,72	NA
Woyla Barat	-	-	3,06	NA
Woyla Timur	-	-	5,64	NA
Kaway XVI	-	-	12,54	NA
Meureubo	-	-	11,18	NA
Pante Ceureumen	-	-	4,72	NA
Panton Reu	-	-	4,2	NA
Sungai Mas	-	-	4,41	NA
<b>Aceh Barat</b>	-	-	<b>131,91</b>	<b>NA</b>

Lanjutan Tabel 5.5.12/Continued Table 5.5.12

Kecamatan Subdistrict	Laut Lainnya Other Marine Culture		Mina Padi Sawah Rice Fish	
	Volume Volume (ton)	Nilai Value (000 Rp)	Volume Volume (ton)	Nilai Value (000 Rp)
(1)	(14)	(15)	(16)	(17)
Johan Pahlawan	-	-	-	-
Samatiga	-	-	-	-
Bubon	-	-	-	-
Arongan Lambalek	-	-	-	-
Woyla	-	-	-	-
Woyla Barat	-	-	-	-
Woyla Timur	-	-	-	-
Kaway XVI	-	-	-	-
Meureubo	-	-	-	-
Pante Ceureumen	-	-	-	-
Panton Reu	-	-	-	-
Sungai Mas	-	-	-	-
<b>Aceh Barat</b>	-	-	-	-

Lanjutan Tabel 5.5.12/Continued Table 5.5.12

Kecamatan Subdistrict	Rumput Laut Sea Weed		Tambak Intensif Intensive Brackishwater Pond	
	Volume Volume (ton)	Nilai Value (000 Rp)	Volume Volume (ton)	Nilai Value (000 Rp)
(1)	(18)	(19)	(20)	(21)
Johan Pahlawan	-	-	-	-
Samatiga	-	-	421,52	NA
Bubon	-	-	-	-
Arongan Lambalek	-	-	-	-
Woyla	-	-	-	-
Woyla Barat	-	-	-	-
Woyla Timur	-	-	-	-
Kaway XVI	-	-	-	-
Meureubo	-	-	-	-
Pante Ceureumen	-	-	-	-
Panton Reu	-	-	-	-
Sungai Mas	-	-	-	-
<b>Aceh Barat</b>	-	-	<b>421,52</b>	<b>NA</b>



Lanjutan Tabel 5.5.12/Continued Table 5.5.12

Kecamatan Subdistrict	Tambak Sederhana Traditional Brackishwater Pond		Tambak Semi Intensif Semi Intensive Brackishwater Pond	
	Volume Volume (ton)	Nilai Value (000 Rp)	Volume Volume (ton)	Nilai Value (000 Rp)
(1)	(22)	(23)	(24)	(25)
Johan Pahlawan	-	-	-	-
Samatiga	62,48	NA	17,07	NA
Bubon	-	-	3,75	NA
Arongan Lambalek	40,82	NA	-	-
Woyla	-	-	-	-
Woyla Barat	-	-	-	-
Woyla Timur	-	-	-	-
Kaway XVI	-	-	-	-
Meureubo	88,17	NA	-	-
Pante Ceureumen	-	-	-	-
Panton Reu	-	-	-	-
Sungai Mas	-	-	-	-
<b>Aceh Barat</b>	<b>191,47</b>	<b>NA</b>	<b>20,82</b>	<b>NA</b>

Lanjutan Tabel 5.5.12/Continued Table 5.5.12

Kecamatan Subdistrict	Jumlah Total	
	Volume Volume (ton)	Nilai Value (000 Rp)
(1)	(26)	(27)
Johan Pahlawan	22,08	NA
Samatiga	539,23	NA
Bubon	11,23	NA
Arongan Lambalek	53,54	NA
Woyla	5,72	NA
Woyla Barat	3,06	NA
Woyla Timur	5,64	NA
Kaway XVI	12,54	NA
Meureubo	99,35	NA
Pante Ceureumen	4,72	NA
Panton Reu	4,2	NA
Sungai Mas	4,41	NA
<b>Aceh Barat</b>	<b>765,72</b>	<b>NA</b>

Sumber/Source : Dinas Kelautan dan Perikanan Kab Aceh Barat/Oceanic and Fishery Services of Aceh Barat Regency

\*) Hanya Luas Hutan

### DAYA & PRODUKSI LISTRIK

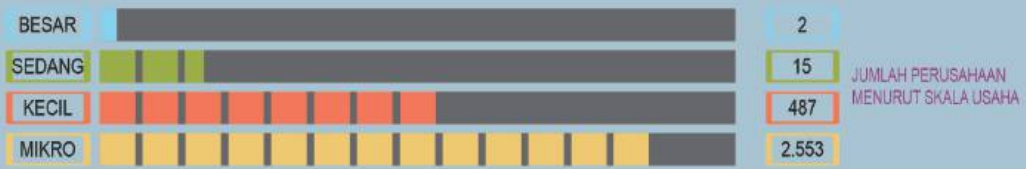

Produksi listrik yang dihasilkan selama tahun 2021 adalah **359.682.241 Kwh** dengan total daya yang terpasang sebesar **197.724 KW**

### AIR YANG DISALURKAN

Jumlah air yang dialirkan dengan jumlah pelanggan sebanyak **5.299** rumah tangga adalah **63.581 m**

### DESA BERALIRAN LISTRIK

Semua desa di wilayah Kabupaten Aceh Barat sudah dialiri listrik **100%**





**PENJELASAN TEKNIS**

1. Pengumpulan data industri besar dan sedang dilakukan melalui Survei Industri Besar dan Sedang yang dilaksanakan setiap tahun secara lengkap (sensus) sejak tahun 1975, Survei Industri Besar dan Sedang mencakup semua perusahaan industri yang mempunyai tenaga kerja 20 orang atau lebih dengan menggunakan kuesioner II A,
2. Klasifikasi industri yang digunakan dalam survei ini berdasar kepada Klasifikasi Baku Lapangan Usaha Indonesia (KBLI), KBLI adalah klasifikasi lapangan usaha yang berdasar kepada International Standard Industrial Classification of All Economic Activities (ISIC) revisi 4 yang telah disesuaikan dengan kondisi Indonesia,
3. **Industri manufaktur** adalah suatu kegiatan ekonomi yang melakukan kegiatan mengubah suatu barang dasar secara mekanis, kimia, atau dengan tangan sehingga menjadi barang jadi/setengah jadi, dan atau barang yang kurang nilainya menjadi barang yang lebih tinggi nilainya, dan sifatnya lebih dekat kepada pemakai akhir, Termasuk dalam kegiatan ini adalah jasa industri dan pekerjaan perakitan,

**TECHNICAL NOTES**

1. *Data collection of large and medium scale manufacturing is conducted through The Large and Medium Manufacturing Establishment Survey that has been done annually for all industries (census) since 1975, Large and Medium Manufacturing Establishment Survey covers all manufactures/industries with 20 workers or more by questionnaire II A,*
2. *The industrial classification adopted in this survey refers to the Klasifikasi Baku Lapangan Usaha Indonesia (KBLI), KBLI is classification of economic activities based on the International Standard Industrial Classification of All Economic Activities (ISIC rev 4) that has been modified according to the local condition in Indonesia,*
3. **Manufacturing industry** *is defined as an economic activity processing basic goods mechanically, chemicals or manually into final or intermediate goods, It is also defined as processing of lower value goods into higher value goods as final or intermediate products, The activities also include services for manufacturing and assembling,*

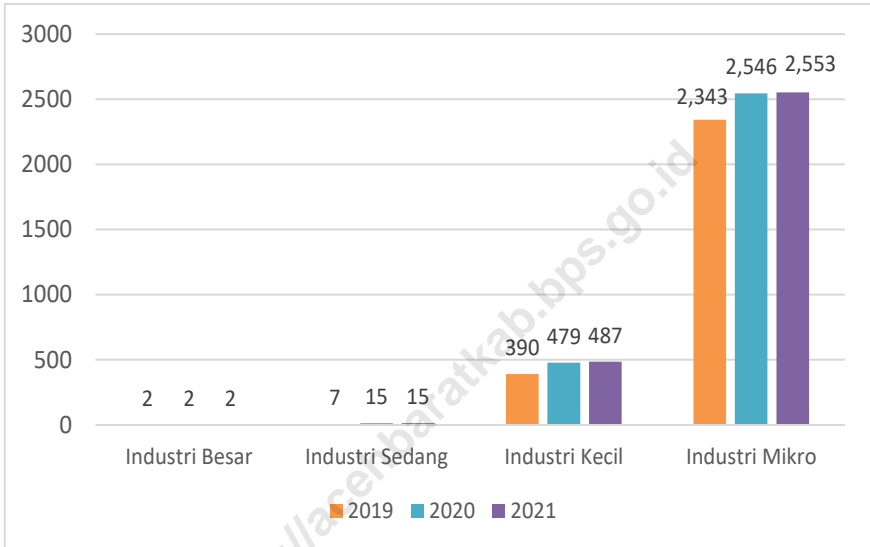
4. **Jasa industri** adalah kegiatan industri yang melayani keperluan pihak lain, Pada kegiatan ini bahan baku disediakan oleh pihak lain sedangkan pihak pengolah hanya melakukan pengolahannya dengan mendapat imbalan sebagai balas jasa (upah maklon),
  5. **Perusahaan atau usaha industri** adalah suatu unit (kesatuan) usaha yang melakukan kegiatan ekonomi, bertujuan menghasilkan barang atau jasa, terletak pada suatu bangunan atau lokasi tertentu, dan mempunyai catatan administrasi tersendiri mengenai produksi dan struktur biaya serta ada seorang atau lebih yang bertanggung jawab atas usaha tersebut,
  6. Industri manufaktur dikelompokkan ke dalam 4 golongan berdasarkan banyaknya pekerja, yaitu: industri besar (100 orang pekerja atau lebih), industri sedang/menengah (20–99 orang pekerja), industri kecil (5–19 orang pekerja), dan industri mikro (1–4 orang pekerja),
  7. Pelanggan adalah individu atau kelompok, baik rumah tangga, perusahaan atau institusi non profit yang membeli air bersih dari perusahaan air bersih,
  8. Air disalurkan adalah volume air
4. **Services for manufacturing** is defined as a manufacturing activity which serving other manufacturing establishments, In this case, raw materials are supplied by others while the workers are paid as a compensation for processing raw materials,
  5. **A manufacturing establishment** is defined as a production unit engaged in economic activity, producing goods or services, located in a building or in a certain location, keeping a business record concerning the production and cost structure, and having a person or more that are responsible to those activities,
  6. *Manufacturing industries are categorized into four groups, based on the number of employees: large scale manufacturing (100 employees or more), medium scale manufacturing (20–99 employees), small scale manufacturing (5–19 employees), and micro industry (1–4 employees),*
  7. *Customers are individuals or groups, whether household, company or non-profit institutions that buy water supply from water supply establishment,*

bersih dari perusahaan air bersih

8. *Distributed water is the volume of water supply from water supply establishment,*

<https://acehbaratkab.bps.go.id>

**Gambar 6.1** Jumlah Industri di Kabupaten Aceh Barat, 2019- 2021  
**Figures 6.1** The Number of Idustri in Aceh Barat Regency, 2019 - 2021

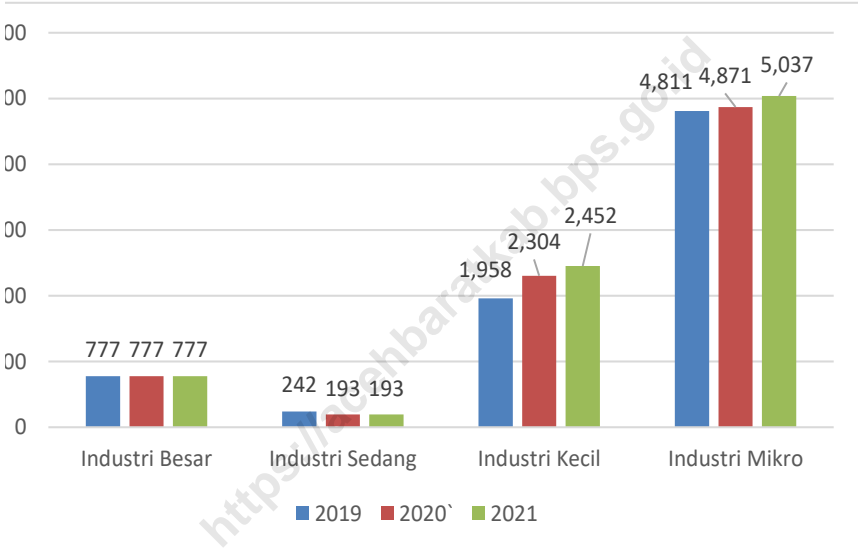


Sumber/Source: Dinas Perindustrian dan Perdagangan Kabupaten Aceh Barat/Trade and Industry Services of Aceh Barat Regency



**Gambar 6.2**  
**Figures**

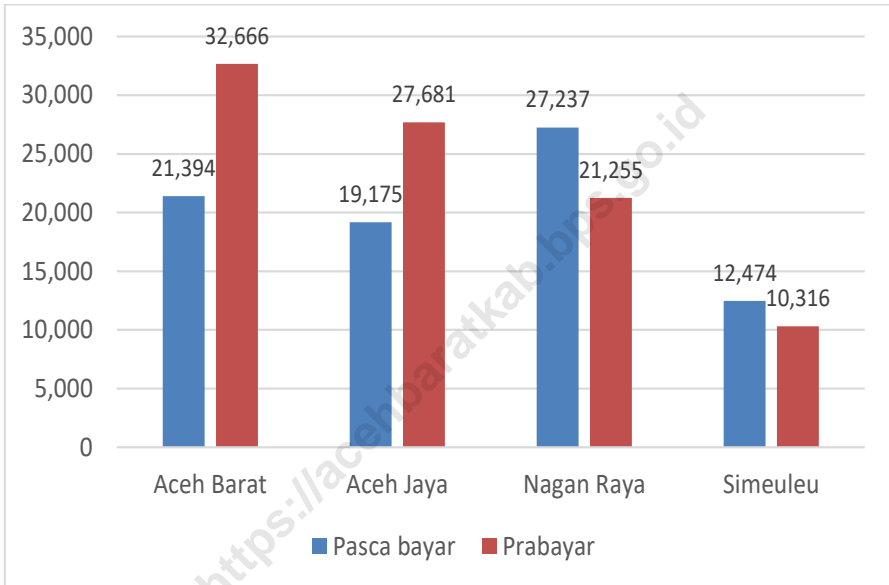
**Jumlah Tenaga Kerja Industri di Kabupaten Aceh Barat, 2019-2021**  
**The Number of Labour Industry in Aceh Barat Regency, 2019-2021**



Sumber/Source: Dinas Perindustrian dan Perdagangan Kabupaten Aceh Barat/Trade and Industry Services of Aceh Barat Regency

**Gambar** 6.3  
**Figures**

**Jumlah Pelanggan Rumah Tangga Pada PT PLN (Persero) Wilayah I Cabang Meulaboh, 2021**  
**The Number of Household Customers to The State Electrical Company Area 1 Meulaboh Branch, 2021**



Sumber/Source : PT PLN (Persero) Wilayah – I Cabang Meulaboh / State electricity Company Area 1 in Melaboh Branch

## 6.1 INDUSTRI INDUSTRY

**Tabel 6.1.1** Jumlah Industri Tradisional Menurut Jenis Industri di Kabupaten Aceh Barat, 2021  
*The Number of Traditional Industries by Its Kind and Sub Districts in Aceh Barat District, 2021*

Kecamatan Subdistrict	Pandai Besi Black Smith	Pengga raman Salt Making	Anya man Tikar Cane work	Anya man Rotan Rattan Plait	Tukang Kaleng Can Produ cers	Sapu Ijuk/ Lidi/ Palm Fiber Broom	Pembu atan Kopiah/ Tudung Layah / Hat Makers	
(1)	(2)	(3)	(4)	(5)	(6)	(7)	(8)	
Johan Pahlawan	6	-	-	6	21	-	1	
Samatiga	5	-	7	2	-	6	6	
Bubon	1	-	1	1	-	-	2	
Arongan Lambalek	6	-	3	-	-	1	-	
Woyla	1	-	4	-	-	1	-	
Woyla Barat	1	-	-	-	-	-	-	
Woyla Timur	1	-	-	-	-	-	-	
Kaway XVI	8	-	18	-	1	2	-	
Meureubo	-	12	3	-	-	52	20	
Pante Ceureumen	-	-	-	-	1	-	-	
Panton Reu	-	-	-	-	-	-	-	
Sungai Mas	-	-	-	-	-	-	-	
<b>Jumlah</b>	<b>2021</b>	<b>29</b>	<b>12</b>	<b>36</b>	<b>9</b>	<b>23</b>	<b>62</b>	<b>29</b>
<b>Total</b>	<b>2020</b>	<b>29</b>	<b>12</b>	<b>36</b>	<b>9</b>	<b>23</b>	<b>59</b>	<b>29</b>
	<b>2019</b>	<b>29</b>	<b>12</b>	<b>20</b>	<b>9</b>	<b>23</b>	<b>58</b>	<b>29</b>
	<b>2018</b>	<b>29</b>	<b>12</b>	<b>20</b>	<b>9</b>	<b>23</b>	<b>58</b>	<b>-</b>

Lanjutan Tabel 6.1.1/Continued Table 6.1.1

Kecamatan Subdistrict	Tukang Jahit Bordir Sewing Work	Sulaman Benang Emas Goldyarn Embroidery	Tenun Ikut/ Adat/ Weaving Work	Tukang Jahit Taylor	Industri Kerajinan Lain nya	Industri Pengo- lahan Lainnya	Jumlah Total
(1)	(9)	(10)	(11)	(12)	(13)	(14)	(15)
Johan Pahlawan	24	18	-	155	18	21	270
Samatiga	34	88	3	55	30	23	259
Bubon	-	4	-	12	10	15	46
Arongan Lambalek	14		-	16	4	36	80
Woyla	1	2	-	31	-	23	63
Woyla Barat	-	-	-	5	1	16	23
Woyla Timur	1		-	4	2	4	12
Kaway XVI	5	22	-	53	2	8	119
Meureubo	8	3	-	88	30	6	222
Pante Ceureumen	-	-	-	9	1	3	14
Panton Reu	-	1	-	-	1	-	2
Sungai Mas	-	-	-	15	2	26	43
<b>2021</b>	<b>87</b>	<b>138</b>	<b>3</b>	<b>443</b>	<b>101</b>	<b>181</b>	<b>1 153</b>
<b>Jumlah</b>	<b>2020</b>	<b>87</b>	<b>133</b>	<b>3</b>	<b>442</b>	<b>101</b>	<b>1 144</b>
<b>Total</b>	<b>2019</b>	<b>87</b>	<b>131</b>	<b>3</b>	<b>410</b>	<b>133</b>	<b>1 117</b>
	<b>2018</b>	<b>87</b>	<b>131</b>	<b>3</b>	<b>401</b>	<b>133</b>	<b>1 080</b>

Sumber/Source: Dinas Perindustrian dan Perdagangan Kabupaten Aceh Barat/Trade and Industry Services of Aceh Barat Regency

**Tabel**  
**Table** 6.1.2

**Jumlah Industri Makanan Dan Minuman Menurut Jenis Industri di Kabupaten Aceh Barat, 2021**  
**The Number of Food and Beverages Industries by Its Kind and Sub Districts in Aceh Barat District, 2021**

Kecamatan Subdistrict	Limon Lemona de	Sirup Syrop	Tebu	Bubuk Kopi Coffe Powder	Tempe Soybean	Tahu Tofu	Kerupuk Chips
(1)	(2)	(3)	(4)	(5)	(6)	(7)	(8)
Johan Pahlawan	-	9	8	15	5	9	27
Samatiga	-	-	1	4	1	-	2
Bubon	-	-	6	-	2	-	-
Arongan Lambalek	-	-	2	-	2	-	1
Woyla	-	-	1	-	4	-	-
Woyla Barat	-	-	-	-	1	-	-
Woyla Timur	-	-	-	-	-	-	-
Kaway XVI	-	-	2	2	1	-	-
Meureubo	-	-	2	-	10	4	2
Pante Ceureumen	-	-	2	-	-	-	-
Panton Reu	-	-	-	-	-	-	-
Sungai Mas	-	-	-	1	-	-	-
<b>Jumlah</b>	<b>2021</b>	<b>-</b>	<b>9</b>	<b>24</b>	<b>22</b>	<b>26</b>	<b>13</b>
<b>Total</b>	<b>2020</b>	<b>-</b>	<b>9</b>	<b>24</b>	<b>22</b>	<b>24</b>	<b>12</b>
	<b>2019</b>	<b>-</b>	<b>10</b>	<b>22</b>	<b>23</b>	<b>23</b>	<b>12</b>

Lanjutan Tabel 6.1.2/Continued Table 6.1.2

Kecamatan Subdistrict	Roti/ Mie Bakery/ Noodle	Minyak Goreng Vegetable oil	Industri makanan Lainnya Others	Air Minum isi Ulang Drink ing Water	Ikan Asin Salte Flsh	CPO	Jumlah Total	
(1)	(9)	(10)	(11)	(12)	(13)	(14)	(15)	
Johan Pahlawan	42	-	174	72	23	-	384	
Samatiga	2	-	38	11	25	-	84	
Bubon	-	-	14	2	-	-	24	
Arongan Lambalek	1	1	23	1	20	-	51	
Woyla	-	-	22	-	-	-	27	
Woyla Barat	-	-	6	-	-	-	7	
Woyla Timur	-	-	1	-	-	-	1	
Kaway XVI	-	-	122	3	-	1	131	
Meureubo	1	-	96	10	2	-	127	
Pante Ceureumen	-	-	4	-	-	-	6	
Panton Reu	-	-	1	-	-	1	2	
Sungai Mas	-	-	5	-	1	-	7	
<b>Jumlah Total</b>	<b>2021</b>	<b>46</b>	<b>1</b>	<b>506</b>	<b>99</b>	<b>71</b>	<b>2</b>	<b>851</b>
	<b>2020</b>	<b>39</b>	<b>1</b>	<b>494</b>	<b>94</b>	<b>70</b>	<b>2</b>	<b>857</b>
	<b>2019</b>	<b>14</b>	<b>1</b>	<b>521</b>	<b>93</b>	<b>70</b>	<b>2</b>	<b>865</b>

Sumber/Source: Dinas Perindustrian dan Perdagangan Kabupaten Aceh Barat/ Trade and Industry Services of Aceh Barat Regency

**Tabel**  
**Table 6.1.3****Jumlah Industri Jasa Menurut Jenis Industri di Kabupaten Aceh Barat, 2021**  
**The Number of Services Industries by Its Kind and Sub Districts in Aceh Barat District, 2021**

Kecamatan Subdistrict	Reparasi Sepeda Bike Reparation	Reparasi Sepeda Motor Motorbike Reparation	Reparasi Mobil Auto mobil Reparation	Tambal /vulkanisir Ban/ Tire Retreading Repair	Galangan Kapal/ Boat/ Boat Repair	Percetakan /Stempel/ Sablon/ Printing House	
(1)	(2)	(3)	(4)	(5)	(6)	(7)	
Johan Pahlawan	7	110	26	11	1	16	
Samatiga	4	33	6	2	7	1	
Bubon	2	2		1	-	-	
Arongan Lambalek	1	11	1	1	-	-	
Woyla	-	5	1	-	-	-	
Woyla Barat	-	2	-	-	-	-	
Woyla Timur	-	2	-	-	-	-	
Kaway XVI	2	15	2	1	-	-	
Meureubo	1	31	20	2	3	2	
Pante Ceureumen	-	4	-	-	-	-	
Panton Reu	-	1	-	-	-	-	
Sungai Mas	-	2	-	5	-	-	
<b>Jumlah</b>	<b>2021</b>	<b>17</b>	<b>218</b>	<b>56</b>	<b>23</b>	<b>11</b>	<b>19</b>
<b>Total</b>	<b>2020</b>	<b>17</b>	<b>218</b>	<b>56</b>	<b>23</b>	<b>11</b>	<b>19</b>
	<b>2019</b>	<b>17</b>	<b>218</b>	<b>56</b>	<b>19</b>	<b>11</b>	<b>9</b>

Lanjutan Tabel 6.1.3/Continued Table 6.1.3

Kecamatan Subdistrict	Reparasi Alat-alat Elektronik Electronic Technician	Tukang Las Welder	Tukang Mas Gold smith	Tukang Gigi Tradisi onal Dentist	Reparasi Jam Watch Expert	Salon Rias Pengan tin	
(1)	(8)	(9)	(10)	(11)	(12)	(13)	
Johan Pahlawan	14	53	81	5	12	39	
Samatiga	5	11	1	-	-	13	
Bubon	-	2	-	-	-	3	
Arongan Lambalek	1	5	1	-	-	5	
Woyla	-	3	-	-	-	3	
Woyla Barat	-	-	-	-	-	-	
Woyla Timur	-	-	-	-	-	1	
Kaway XVI	1	3	-	-	-	3	
Meureubo	2	8	3	-	-	2	
Pante Ceureumen	-	3	-	-	-	1	
Panton Reu	-	1	-	-	-	-	
Sungai Mas	-	-	-	-	-	2	
<b>Jumlah Total</b>	<b>2021</b>	<b>23</b>	<b>89</b>	<b>86</b>	<b>5</b>	<b>12</b>	<b>72</b>
	<b>2020</b>	<b>23</b>	<b>89</b>	<b>86</b>	<b>5</b>	<b>12</b>	<b>72</b>
	<b>2019</b>	<b>23</b>	<b>89</b>	<b>86</b>	<b>5</b>	<b>12</b>	<b>72</b>



Lanjutan Tabel 6.1.3/Continued Table 6.1.3

Kecamatan Subdistrict	Fotocopy Photo Copy	Reparasi Kaca mata Eyeglass Repair	Reparasi Dinamo Rotor Repair	Reparasi Radiator RadiaTor Repair	Reparasi Jok Mobil Auto Mobil Seat Repair	Doorsmer	Jumlah Total	
(1)	(14)	(15)	(16)	(17)	(18)	(19)	(20)	
Johan Pahlawan	28	4	6	1	10	16	440	
Samatiga	3	-	1	-	-	3	90	
Bubon	1	-	-	-	-	1	12	
Arongan Lambalek	2	-	-	-	-	2	30	
Woyla	1	-	-	-	-	-	13	
Woyla Barat	-	-	-	-	-	-	2	
Woyla Timur	1	-	-	-	-	1	5	
Kaway XVI	3	-	-	-	-	1	31	
Meureubo	2	-	2	-	1	2	81	
Pante Ceureumen	2	-	-	-	-	1	11	
Panton Reu	-	-	-	-	-	-	2	
Sungai Mas	-	-	-	-	-	-	9	
<b>Jumlah Total</b>	<b>2021</b>	<b>43</b>	<b>4</b>	<b>9</b>	<b>1</b>	<b>11</b>	<b>27</b>	<b>726</b>
	<b>2020</b>	<b>43</b>	<b>4</b>	<b>9</b>	<b>1</b>	<b>11</b>	<b>27</b>	<b>726</b>
	<b>2019</b>	<b>43</b>	<b>4</b>	<b>9</b>	<b>1</b>	<b>11</b>	<b>27</b>	<b>712</b>

Sumber/Source: Dinas Perindustrian dan perdagangan Kabupaten Aceh Barat/ Trade and Industry Services of Aceh Barat Regency

**Tabel 6.1.4** Jumlah Industri Bangunan/Bahan Konstruksi Menurut Jenis Industri di Kabupaten Aceh Barat, 2021  
*The Number of Building Industries/Construction Material by Its Kind and Sub Districts in Aceh Barat District, 2021*

Kecamatan Subdistrict	Batu Bata Brick	Batako/ Tegel/ Ubin/ Tile	Alat Bangunan Lainya dari Semen Others	Perabot /Kusen/ Mobiler /Furniture	Perabot Rumah Tangga dari Aluminium	Jumlah Total	
(1)	(2)	(3)	(4)	(5)	(6)	(7)	
Johan Pahlawan	2	2	4	101	11	120	
Samatiga	-	2	1	11	2	16	
Bubon	2	-	-	11	1	14	
Arongan Lambalek	1	-	-	12	-	13	
Woyla	5	-	-	7	-	12	
Woyla Barat	-	-	-	-	1	1	
Woyla Timur	-	-	-	2	-	2	
Kaway XVI	67	-	-	9	-	76	
Meureubo	1	-	1	40	2	44	
Pante Ceureumen	-	-	-	6	-	6	
Panton Reu	-	-	-	2	-	2	
Sungai Mas	-	-	-	9	-	9	
<b>Jumlah Total</b>	<b>2021</b>	<b>78</b>	<b>4</b>	<b>6</b>	<b>210</b>	<b>17</b>	<b>315</b>
	<b>2020</b>	<b>78</b>	<b>4</b>	<b>6</b>	<b>210</b>	<b>17</b>	<b>315</b>
	<b>2019</b>	<b>78</b>	<b>4</b>	<b>6</b>	<b>223</b>	<b>17</b>	<b>328</b>

Sumber/Source : Dinas Perindustrian dan Perdagangan Kabupaten Aceh Barat/ Trade and Industry Services of Aceh Barat Regency

**Tabel 6.1.5** Jumlah Tenaga Kerja Industri Tradisional Menurut Jenis Industri di Kabupaten Aceh Barat, 2021  
*The Number of Labour in Traditional Industries by Its Kind and Sub Districts in Aceh Barat District, 2021*

Kecamatan Subdistrict	Pandai Besi Black Smith	Penggaraman Salt Making	Anyaman Pandan Cane work	Anyaman Rotan Rattan Plait	Tukang Kaleng Can Producers	Sapu Ijuk/ Lidi/ Palm Fiber Broom	Pembuatan Kopiah/ Tudung Layah/ Hat Makers	
(1)	(2)	(3)	(4)	(5)	(6)	(7)	(8)	
Johan Pahlawan	15	-	-	13	29	-	1	
Samatiga	9	-	16	6	-	11	9	
Bubon	2	-	1	2	-	-	4	
Arongan Lambalek	16	-	3	-	-	2	-	
Woyla	2	-	7	-	-	1	-	
Woyla Barat	2	-	-	-	-	-	-	
Woyla Timur	2	-	-	-	-	-	-	
Kaway XVI	28	-	77	-	2	3	-	
Meureubo	-	24	4	-	-	66	39	
Pante Ceureumen	-	-	-	-	2	-	-	
Panton Reu	-	-	-	-	-	-	-	
Sungai Mas	-	-	-	-	-	-	-	
<b>Jumlah Total</b>	<b>2021</b>	<b>76</b>	<b>24</b>	<b>108</b>	<b>21</b>	<b>33</b>	<b>83</b>	<b>53</b>
	<b>2020</b>	<b>76</b>	<b>24</b>	<b>108</b>	<b>21</b>	<b>33</b>	<b>83</b>	<b>53</b>
	<b>2019</b>	<b>76</b>	<b>24</b>	<b>83</b>	<b>21</b>	<b>33</b>	<b>81</b>	<b>53</b>

Lanjutan Tabel 6.1.5/Continued Table 6.1.5

Kecamatan Subdistrict	Tukang Jahit Bordir Sewing Work	Sulaman Benang Emas Gold yarn Embroidery	Tenun Ikat/ Adat/ Weaving Work	Tukang Jahit Taylor	Industri Kerajinan Lainnya	Industri Pengolahan Lainnya	Jumlah Total	
(1)	(9)	(10)	(11)	(12)	(13)	(14)	(15)	
Johan Pahlawan	57	66	-	314	43	84	622	
Samatiga	103	353	6	73	49	59	694	
Bubon	-	6	-	20	10	35	80	
Arongan Lambalek	96	-	-	30	26	150	323	
Woyla	2	5	-	104	-	56	177	
Woyla Barat	-	-	-	20	2	140	164	
Woyla Timur	2	-	-	9	3	10	26	
Kaway XVI	11	58	-	84	3	23	289	
Meureubo	18	32	-	109	65	19	376	
Pante Ceureumen	-	-	-	24	2	8	36	
Panton Reu	-	2	-	-	2	-	4	
Sungai Mas	-	-	-	16	2	56	74	
<b>Jumlah Total</b>	<b>2021</b>	<b>289</b>	<b>522</b>	<b>6</b>	<b>803</b>	<b>207</b>	<b>640</b>	<b>2 865</b>
	<b>2020</b>	<b>289</b>	<b>476</b>	<b>6</b>	<b>799</b>	<b>207</b>	<b>640</b>	<b>2 815</b>
	<b>2019</b>	<b>289</b>	<b>264</b>	<b>6</b>	<b>748</b>	<b>281</b>	<b>353</b>	<b>2 312</b>

Sumber/Source : Dinas Perindustrian dan Perdagangan Kabupaten Aceh Barat/ Trade and Industry Services of Aceh Barat Regency

**Tabel**  
**Table 6.1.6****Jumlah Tenaga Kerja Industri Makanan dan Minuman Menurut Jenis Industri di Kabupaten Aceh Barat, 2021**  
**The Number of Labour in Food and Beverages Industries by Its Kind and Sub Districts in Aceh Barat District, 2021**

Kecamatan Subdistrict	Limon Lemona de	Sirup Syrop	Tebu	Bubuk Kopi Coffe Powder	Tempe Soybe an	Tahu Tofu	Kerupuk Chips	
(1)	(2)	(3)	(4)	(5)	(6)	(7)	(8)	
Johan Pahlawan	-	9	8	15	5	9	27	
Samatiga	-	-	1	4	1	-	2	
Bubon	-	-	6	-	2	-	-	
Arongan Lambalek	-	-	2	-	2	-	1	
Woyla	-	-	1	-	4	-	-	
Woyla Barat	-	-	-	-	1	-	-	
Woyla Timur	-	-	-	-	-	-	-	
Kaway XVI	-	-	2	2	1	-	-	
Meureubo	-	-	2	-	10	4	2	
Pante Ceureumen	-	-	2	-	-	-	-	
Panton Reu	-	-	-	-	-	-	-	
Sungai Mas	-	-	-	1	-	-	-	
<b>Jumlah</b>	<b>2021</b>	<b>-</b>	<b>9</b>	<b>24</b>	<b>22</b>	<b>26</b>	<b>13</b>	<b>32</b>
<b>Total</b>	<b>2020</b>	<b>-</b>	<b>38</b>	<b>24</b>	<b>73</b>	<b>68</b>	<b>24</b>	<b>196</b>
	<b>2019</b>	<b>-</b>	<b>40</b>	<b>22</b>	<b>76</b>	<b>66</b>	<b>24</b>	<b>180</b>

Lanjutan Tabel 6.1.6/Continued Table 6.1.6

Kecamatan Subdistrict	Roti/ Mie Bakery/ Noodle	Minyak Goreng Vegetable oil	Industri makanan Lainnya Others	Air Minum isi Ulang Drink ing Water	Ikkan Asin Salte Fish	CPO	Jumlah Total	
(1)	(9)	(10)	(11)	(12)	(13)	(14)	(15)	
Johan Pahlawan	42	-	174	72	23	-	384	
Samatiga	2	-	38	11	25	-	84	
Bubon	-	-	14	2	-	-	24	
Arongan Lambalek	1	1	23	1	20	-	51	
Woyla	-	-	22	-	-	-	27	
Woyla Barat	-	-	6	-	-	-	7	
Woyla Timur	-	-	1	-	-	-	1	
Kaway XVI	-	-	122	3	-	1	131	
Meureubo	1	-	96	10	2	-	127	
Pante Ceureumen	-	-	4	-	-	-	6	
Panton Reu	-	-	1	-	-	1	2	
Sungai Mas	-	-	5	-	1	-	7	
<b>Jumlah Total</b>	<b>2021</b>	<b>46</b>	<b>1</b>	<b>506</b>	<b>99</b>	<b>71</b>	<b>2</b>	<b>851</b>
	<b>2020</b>	<b>120</b>	<b>5</b>	<b>1 210</b>	<b>179</b>	<b>179</b>	<b>777</b>	<b>2 893</b>
	<b>2019</b>	<b>112</b>	<b>5</b>	<b>1 113</b>	<b>177</b>	<b>177</b>	<b>777</b>	<b>2 769</b>

Sumber/Source : Dinas Perindustrian dan Perdagangan Kabupaten Aceh Barat/ Trade and Industry Services of Aceh Barat Regency

**Tabel**  
**Table** 6.1.7**Jumlah Tenaga Kerja Industri Jasa Menurut Jenis Industri di Kabupaten Aceh Barat, 2021**  
*The Number of Labour in Services Industries by Its Kind and Sub Districts in Aceh Barat District, 2021*

Kecamatan Subdistrict	Reparasi Sepeda Bike Reparation	Reparasi Sepeda Motor Motorbike Reparation	Reparasi Mobil Auto mobil Reparation	Tambal /vulkanisir Ban/ Tire Retreading Repair	Galangan Kapal/ Boat/ Boat Repair	Percetakan /Stempel/ Sablon/ Printing House	
(1)	(2)	(3)	(4)	(5)	(6)	(7)	
Johan Pahlawan	9	252	64	19	8	35	
Samatiga	4	63	18	2	34	1	
Bubon	2	3	-	1	-	-	
Arongan Lambalek	1	17	2	2	-	-	
Woyla	-	15	7	-	-	-	
Woyla Barat	-	4	-	-	-	-	
Woyla Timur	-	2	-	-	-	-	
Kaway XVI	2	34	6	2	-	-	
Meureubo	1	43	26	7	19	3	
Pante Ceureumen	-	7	-	-	-	-	
Panton Reu	-	2	-	-	-	-	
Sungai Mas	-	4	-	5	-	-	
<b>Jumlah Total</b>	<b>2021</b>	<b>19</b>	<b>446</b>	<b>123</b>	<b>38</b>	<b>61</b>	<b>39</b>
	<b>2020</b>	<b>19</b>	<b>446</b>	<b>123</b>	<b>38</b>	<b>61</b>	<b>39</b>
	<b>2019</b>	<b>19</b>	<b>446</b>	<b>105</b>	<b>19</b>	<b>61</b>	<b>39</b>

Lanjutan Tabel 6.1.7/Continued Table 6.1.7

Kecamatan Subdistrict	Reparasi Alat-alat Elektronik Elektronik Technician	Tukang Las Welder	Tukang Mas Gold smith	Tukang Gigi Tradisional Dentist	Reparasi Jam Watch Expert	Salon Rias Pengantin	
(1)	(8)	(9)	(10)	(11)	(12)	(13)	
Johan Pahlawan	45	160	243	11	12	84	
Samatiga	6	22	4	-	-	22	
Bubon	-	3	-	-	-	3	
Arongan Lambalek	1	13	5	-	-	5	
Woyla	-	7	-	-	-	5	
Woyla Barat	-	-	-	-	-	-	
Woyla Timur	-	-	-	-	-	1	
Kaway XVI	3	6	-	-	-	8	
Meureubo	2	15	12	-	-	3	
Pante Ceureumen	-	6	-	-	-	2	
Panton Reu	-	3	-	-	-	-	
Sungai Mas	-	-	-	-	-	2	
<b>Jumlah Total</b>	<b>2021</b>	<b>57</b>	<b>235</b>	<b>264</b>	<b>11</b>	<b>12</b>	<b>135</b>
	<b>2020</b>	<b>57</b>	<b>235</b>	<b>264</b>	<b>11</b>	<b>12</b>	<b>135</b>
	<b>2019</b>	<b>57</b>	<b>235</b>	<b>264</b>	<b>11</b>	<b>12</b>	<b>135</b>



Lanjutan Tabel 6.1.7/Continued Table 6.1.7

Kecamatan Subdistrict	Foto Copy Photo Copy	Reparasi Kaca mata Eyeglass Repair	Reparasi Dinamo Rotor Repair	Reparasi Radiator RadiaTor Repair	Reparasi Jok Mobil Auto Mobil Seat Rapair	Doorsmer	Jumlah Total
(1)	(14)	(15)	(16)	(17)	(18)	(19)	(20)
Johan Pahlawan	68	9	14	2	20	51	1 106
Samatiga	8	-	2	-	-	10	196
Bubon	2	-	-	-	-	1	15
Arongan Lambalek	4	-	-	-	-	4	54
Woyla	2	-	-	-	-	-	36
Woyla Barat	-	-	-	-	-	-	4
Woyla Timur	2	-	-	-	-	2	7
Kaway XVI	6	-	-	-	-	4	71
Meureubo	4	-	4	-	2	3	144
Pante Ceureumen	3	-	-	-	-	2	20
Panton Reu	-	-	-	-	-	-	5
Sungai Mas	-	-	-	-	-	-	11
<b>Jumlah Total</b>	<b>2021</b>	<b>99</b>	<b>9</b>	<b>20</b>	<b>2</b>	<b>22</b>	<b>1 669</b>
	<b>2020</b>	<b>99</b>	<b>9</b>	<b>20</b>	<b>2</b>	<b>22</b>	<b>1 669</b>
	<b>2019</b>	<b>99</b>	<b>9</b>	<b>20</b>	<b>2</b>	<b>22</b>	<b>1 632</b>

**Tabel 6.1.8** Jumlah Tenaga Kerja Industri Bangunan/Bahan Konstruksi Menurut Jenis Industri di Kabupaten Aceh Barat, 2021  
*The Number of Labour in Building Industries/Construction Material by Its Kind and Sub Districts in Aceh Barat District, 2021*

Kecamatan Subdistrict	Batu Bata Brick	Batako/ Tegel/ Ubin/ Tile	Alat Bangunan Lainya dari Semen Others	Perabot /Kusen/ Mobiler /Furniture	Perabot Rumah Tangga dari Aluminium	Jumlah Total	
(1)	(2)	(3)	(4)	(5)	(6)	(7)	
Johan Pahlawan	8	17	12	288	33	358	
Samatiga	-	15	1	51	5	72	
Bubon	14	-	-	23	2	39	
Arongan Lambalek	5	-	-	37	-	42	
Woyla	78	-	-	19	-	97	
Woyla Barat	-	-	-	-	3	3	
Woyla Timur	-	-	-	4	-	4	
Kaway XVI	259	-	-	23	-	282	
Meureubo	4	-	2	122	7	135	
Pante Ceureumen	-	-	-	13	-	13	
Panton Reu	-	-	-	8	-	8	
Sungai Mas	-	-	-	20	-	20	
<b>Jumlah Total</b>	<b>2021</b>	<b>368</b>	<b>32</b>	<b>15</b>	<b>608</b>	<b>50</b>	<b>1 073</b>
	<b>2020</b>	<b>368</b>	<b>32</b>	<b>15</b>	<b>608</b>	<b>50</b>	<b>1 073</b>
	<b>2019</b>	<b>368</b>	<b>32</b>	<b>15</b>	<b>606</b>	<b>50</b>	<b>1 071</b>

Sumber/Source : Dinas Perindustrian dan Perdagangan Kabupaten Aceh Barat/Trade and Industry Services of Aceh Barat Regency

**Tabel 6.1.9** Jumlah Industri dan Tenaga Kerjanya Per Kecamatan di Kabupaten Aceh Barat, 2021  
**The Number of Industry and Its Labour by Sub Districts in Aceh Barat Regency, 2021**

Kecamatan Subdistrict	Industri Besar Large Industry		Industri Sedang Medium Industry		Industri Kecil Small Industry		Industri Mikro Micro Industry	
	Jumlah Total	Tenaga Kerja Labour	Jumlah Total	Tenaga Kerja Labour	Jumlah Total	Tenaga Kerja Labour	Jumlah Total	Tenaga Kerja Labour
(1)	(2)	(3)	(4)	(5)	(6)	(7)	(8)	(9)
Johan Pahlawan	-	-	8	31	202	907	1 004	2 086
Samatiga	-	-	3	82	60	417	386	680
Bubon	-	-	-	-	6	39	90	131
Arongan Lambalek	-	-	1	20	19	146	156	371
Woyla	-	-	-	-	29	195	86	167
Woyla Barat	-	-	1	20	2	53	30	113
Woyla Timur	-	-	-	-	1	5	19	37
Kaway XVI	1	644	2	40	97	427	257	406
Meureubo	-	-	-	-	61	223	423	865
Pante Ceureumen	-	-	-	-	8	20	29	59
Panton Reu	1	133	-	-	-	-	7	20
Sungai Mas	-	-	-	-	2	20	66	102
<b>Jumlah Total</b>	<b>2021</b>	<b>2</b>	<b>777</b>	<b>15</b>	<b>193</b>	<b>487</b>	<b>2 553</b>	<b>5 037</b>
<b>Jumlah Total</b>	<b>2020</b>	<b>2</b>	<b>777</b>	<b>15</b>	<b>193</b>	<b>479</b>	<b>2 546</b>	<b>4 871</b>
<b>Jumlah Total</b>	<b>2019</b>	<b>2</b>	<b>777</b>	<b>7</b>	<b>242</b>	<b>390</b>	<b>2 343</b>	<b>4 811</b>

Sumber/Source : Dinas Perindustrian dan Perdagangan Kabupaten Aceh Barat/Trade and Industry Services of Aceh Barat Regency

## 6.2 ENERGY

**Tabel 6.2.1** Daya Terpasang, Produksi dan Distribusi Listrik PT PLN (Persero) pada Cabang/Ranting PLN di Kabupaten Aceh Barat, 2012 - 2021  
*Installed Capacity, Production and Distribution of Electricity of State Electricity Company at Branch Level in Aceh Barat Regency, 2012 - 2021*

Tahun Year	Daya Terpasang Installed Electricity Power (KW)	Produksi Listrik Electricity Production (KWh)	Listrik Terjual Electricity Sold (KWh)	Dipakai Sendiri Own Usage (KWh)	Susut Hilang Shrinkage Lost (KWh)
(1)	(2)	(3)	(4)	(5)	(6)
2012	91 884	199 509 964	181 723 176	1 057 942	16 728 846
2013	97 585	225 992 308	189 208 719	690 374	36 093 215
2014	104 147	243 252 439	201 667 880	545 411	41 039 148
2015	111 473	251 056 289	214 410 297	473 822	36 172 170
2016	105 881	271 523 453	230 165 350	2 673 853	31 867 840
2017	105 881	281 770 082	239 838 507	869 908	28 804 210
2018	106 846	286 642 277	259 690 337	5 000 585	21 953 468
2019	165 645	308 391 257	282 669 912	9 474 449	19 359 009
2020	135 700	337 394 700	312 312 525	3 066 063	22 000 002
2021	197 724	39 682 241	323 276 722	5 568 746	30 836 773

Sumber/Source: PT PLN (Persero) Wilayah - 1 Cabang Meulaboh State Electricity Company Area 1 in Meulaboh Branch

**Tabel**  
**Table 6.2.2****Jumlah Pelanggan Listrik Menurut Kecamatan pada PT PLN (Persero) Wilayah I Cabang Meulaboh Tahun 2017 - 2021**  
**Number of Electricity Customers by Sub District The State Electricity Company Area 1 Meulaboh Branch 2017 - 2021**

Kecamatan Subdistrict		2017	2018	2019	2020	2021
(1)	(2)	(3)	(4)	(5)	(6)	(6)
1	Johan Pahlawan	12 916	13 180	18 525	22 234	22 698
2	Samatiga	319	325	372	6 487	6 639
3	Bubon	361	368	401	1 859	1 933
4	Arongan Lambalek	160	163	173	3 797	3 924
5	Woyla	1 365	1 393	1 424	2 623	2 768
6	Woyla Barat	326	333	352	2 125	2 213
7	Woyla Timur	249	254	272	2 039	2 131
8	Kaway XVI	3 183	3 248	5 826	5 135	5 475
9	Meureubo	5 251	5 358	7 910	9 125	9 429
10	Pante Ceureumen	1 564	1 596	2 160	3 472	3 528
11	Panton Reu	654	667	1 642	1 865	1 992
12	Sungai Mas	430	439	987	3 503	3 586
Aceh Barat		<b>26 778</b>	<b>27 324</b>	<b>40 044</b>	<b>64 264</b>	<b>66 316</b>

Sumber/Source: PT PLN (Persero) Wilayah - 1 Cabang Meulaboh/ State Electricity Company Area 1 in Meulaboh Branch

**Tabel**  
**Table** 6.2.3**Jumlah Desa Yang Sudah dan Belum Mendapatkan Aliran Listrik PLN Menurut Kecamatan di Kabupaten Aceh Barat, 2021*****The Number of Villages With Electricity and Without Electricity by State Electrical Company by Sub District and Month in Aceh Barat District, 2021***

Kecamatan Sub Districts	Jumlah Desa Number of Villages	Desa Berlistrik Village With Electricity	Desa Belum Berlistrik Village Without Electricity	% Desa Berlistrik % of Village That Had Electricity
(1)	(2)	(3)	(4)	(5)
Johan Pahlawan	21	21	-	100
Samatiga	32	32	-	100
Bubon	17	17	-	100
Arongan Lambalek	27	27	-	100
Woyla	43	43	-	100
Woyla Barat	24	24	-	100
Woyla Timur	26	26	-	100
Kaway XVI	43	43	-	100
Meureubo	26	26	-	100
Pante Ceureumen	25	25	-	100
Panton Reu	19	19	-	100
Sungai Mas	18	18	-	100
<b>Jumlah Total</b>	<b>321</b>	<b>321</b>	<b>-</b>	<b>100</b>

Sumber/Source: PT PLN (Persero) Wilayah - 1 Cabang Meulaboh State Electricity Company Area 1 in Meulaboh Branch

**Tabel**  
**Table 6.2.4****Jumlah Kwh Terjual Pada PT PLN (Persero) Wilayah - I, 2021**  
**The Number of Kwh Sold by State Electrical Company 2021**

Unit Unit	Jumlah KWH Terjual Sold KWh (KWh)				Jumlah Jan - Des Total Jan - Des (KWh)
	Jan - Maret Jan - March	April - Juni Apr - Jun	Juli - Sept July - Sept	Okt - Des Oct - Dec	
(1)	(2)	(3)	(4)	(5)	(6)
Rayon Meulaboh Kota	28 839 603	28 793 768	27 524 271	28 343 969	113 501 612
Ranting Calang	8 940 841	9 558 419	9 405 086	11 244 086	39 148 431
Ranting Teunom	9 621 503	9 736 282	8 562 088	10 071 732	37 991 605
Ranting Jeuram	23 006 261	25 454 270	23 568 081	24 469 232	96 497 944
Ranting Sinabang	8 990 762	9 696 620	8 905 951	9 007 173	36 599 506
<b>Jumlah Total</b>	<b>79 399 070</b>	<b>83 239 359</b>	<b>77 965 477</b>	<b>83 136 192</b>	<b>323 739 098</b>

Sumber/Source: PT PLN (Persero) Wilayah - I Cabang Meulaboh State Electricity Company Area 1 in Meulaboh Branch

**Tabel 6.2.5** Perkembangan Jumlah Pelanggan Pada PT PLN (Persero) Wilayah - I Cabang Meulaboh dan Unit - Unitnya Tahun 2021  
**The Fluctuation on Number of Customers to The State Electrical Company Area 1 Meulaboh Branch Quarterly, 2021**

<b>Unit Unit</b>	<b>Januari January</b>	<b>Maret March</b>	<b>Juni June</b>	<b>September September</b>	<b>Desember December</b>
(1)	(2)	(3)	(4)	(5)	(6)
Rayon Meulaboh Kota	45 361	45 612	45 912	46 253	46 669
Ranting Calang	21 807	21 938	22 098	22 268	22 582
Ranting Teunom	28 587	28 714	28 917	29 196	29 517
Ranting Jeuram	51 447	51 680	51 980	52 383	52 951
Ranting Sinabang	24 788	24 931	25 040	25 147	25 347
<b>Jumlah Total</b>	<b>171 990</b>	<b>172 875</b>	<b>173 947</b>	<b>175 247</b>	<b>177 066</b>

Sumber/Source: PT PLN (Persero) Wilayah - 1 Cabang Meulaboh State Electricity Company Area 1 in Meulaboh Branch



**Tabel 6.2.6** Jumlah Pelanggan Rumah Tangga Pada PT PLN (Persero) Wilayah - I Cabang Meulaboh Tahun 2021  
**The Number of Household Customers to The State Electrical Company Area 1 Meulaboh Branch Quarterly, 2021**

Kabupaten <i>District</i>	Pelanggan Pasca Bayar <i>Prepaid customers</i>	Pelanggan Prabayar <i>Postpaid Customers</i>	Jumlah <i>Total</i>
(1)	(2)	(3)	(4)
Aceh Barat	21 394	32 666	54 060
Aceh Jaya	19 175	27 681	46 856
Nagan Raya	27 237	21 255	48 492
Simeuleu	12 474	10 316	22 790
<b>Jumlah <i>Total</i></b>	<b>80 280</b>	<b>91 918</b>	<b>172 198</b>

Sumber/Source: PT PLN (Persero) Wilayah - 1 Cabang Meulaboh/ State Electricity Company Area 1 in Meulaboh Branch

**Tabel**  
**Table 6.2.7****Laporan Pengusahaan Pembangkit Pada PT PLN (Persero)**  
**Wilayah I Cabang Meulaboh Tahun 2021**  
**Power Plant Report to The State Electrical Company Area 1**  
**Meulaboh Branch 2021**

Lokasi/Merk Mesin Location/Brand Macine	Daya/power		Beban Puncak/Peak Load	
	Terpasang/ Instaled (kwh)	Kemampuan/ ability (kwh)	Pembangkit sendiri/own generators	Sistem/System (kwh)
(1)	(2)	(3)	(4)	(5)
<b>A. Pembangkit Sendiri</b>	<b>37 507</b>	<b>18 494</b>	<b>4 580</b>	<b>4 580</b>
<b>PLTD Seuneubok</b>	<b>20 126</b>	<b>13 914</b>	-	-
Deutz	1 224	680	-	-
Caterpillar	1 600	1 200	-	-
SWD#1	3 542	2 744	-	-
SWD#2	3 542	1 764	-	-
MAK			-	-
Mirrless	5 218	3 626	-	-
GE#1	2 500	1 950	-	-
GE#2	2 500	1 950	-	-
<b>PLTD Jeuram</b>	<b>1 173</b>	-	-	-
MTU	528	-	-	-
CUMMINS	528	-	-	-
DAF	117	-	-	-
<b>PLTD Beutong</b>	<b>537</b>	-	-	-
DAF	117	-	-	-
DAF	140	90	-	-
DAF	140	90	-	-
DAF	140	-	-	-
<b>PLTD Teunom</b>	<b>1 623</b>	-	-	-
MTU	528	-	-	-
MTU	1 095	-	-	-
<b>PLTD Lamno</b>	<b>928</b>	-	-	-
MTU	528	-	-	-
MTU	400	-	-	-

Lanjutan Tabel 6.2.7/Continued Table 6.2.7

Lokasi/Merk Mesin Location/Brand Macine	Daya/power		Beban Puncak/Peak Load	
	Terpasang/ Instaled (kwh)	Kemampuan/ ability (kwh)	Pembangkit sendiri/own generators	Sistem/System (kwh)
(1)	(2)	(3)	(4)	(5)
Deutz	-	-	-	-
Mtu	-	-	-	-
MTU	-	-	-	-
<b>PLTD Lasikin</b>	<b>8 846</b>	<b>2 080</b>	<b>2 080</b>	<b>2 080</b>
CATERPILLAR	965	800	800	800
MTU	528	350	350	350
CATERPILLAR	648	300	300	300
WARTSILA	1 250	-	-	-
WARTSILA	1 250	-	-	-
MTU CONTAINER	1 080	-	-	-
MTU CONTAINER	1 080	-	-	-
MTU CONTAINER	1 080	-	-	-
CATERPILLAR	965	630	630	630
<b>PLTD Kampung Aie</b>	<b>3 640</b>	<b>2 250</b>	<b>2 250</b>	<b>2 250</b>
DEUTZ	400	-	-	-
MTU CONTAINER	1 080	750	750	750
MTU CONTAINER	1 080	750	750	750
MTU CONTAINER	1 080	750	750	750
<b>PLTD Sibigo</b>	<b>634</b>	<b>250</b>	<b>250</b>	<b>250</b>
DAF	117	-	-	-
DAF	117	-	-	-
DEUTZ	400	250	250	250
<b>B. PLTD Sewa</b>	-	-	-	-
PLTD Sewa Seunebok PT. BIMA / MFO	-	-	-	-
PLTD Sewa Seunebok PT. KBT	-	-	-	-

Lanjutan Tabel 6.2.7/Continued Table 6.2.7

Lokasi/Merk Mesin Location/Brand Macine	Daya/power		Beban Puncak/Peak Load	
	Terpasang/ Instaled (kwh)	Kemampuan/ ability (kwh)	Pembangkit sendiri/own generators	Sistem/System (kwh)
(1)	(2)	(3)	(4)	(5)
PLTD Sewa Calang PT. KBT	-	-	-	-
PLTD Sewa Sinabang PT. SLU	-	-	-	-
<b>C. Beli, Terima, Kirim</b>	-	-	-	-
PLTU Energi Alam Raya Semesta (M. Group)	-	-	-	-
Terima dari P3BS Gl. Nagan Raya	-	-	-	-
Terima dari P3BS Gl. Meulaboh	-	-	-	-
Terima dari Area Subulussalam	-	-	-	-
Kirim Ke Gl. P3BS	-	-	-	-
Dikirim ke Area Subulussalam	-	-	-	-
Dikirim ke Kit Su	-	-	-	-
<b>Jumlah Produksi KWH/ Number KWH Production</b>	<b>37 507</b>	<b>18 494</b>	<b>4 580</b>	<b>4 580</b>

Sumber/Source: PT PLN (Persero) Wilayah - 1 Cabang Meulaboh/ State Electricity Company Area 1 in Meulaboh Branch  
 Catatan/Note: (NA) data tidak dapat ditampilkan

**Tabel**  
**Table 6.2.8****Jumlah Pelanggan dan Air yang Disalurkan Menurut Pelanggan di Kabupaten Aceh Barat, 2021**  
**Number of Customer and Distributed Clean Water by Type of Customers in Aceh Barat Regency, 2021**

<b>Pelanggan Customers</b>	<b>Pelanggan Customers</b>	<b>Air Disalurkan Distributed Water (m<sup>3</sup>)</b>	<b>Nilai Value (rupiah)</b>
(1)	(2)	(3)	(4)
Sosial/Social	15	520	NA
Rumah Tangga/Household	4 967	56 566	NA
Instansi Pemerintah/ Government Institution	42	1 956	NA
Niaga/Trade	274	4 500	NA
Industri/Industry	1	39	NA
Khusus/Exclusive	-	-	-
<b>Jumlah Total</b>	<b>5 299</b>	<b>63 581</b>	<b>NA</b>

Sumber/Source: PDAM Meulaboh/PDAM of Meulaboh

**Tabel 6.2.9** Jumlah Pelanggan dan Air yang Disalurkan Menurut Kecamatan di Kabupaten Aceh Barat, 2021  
**Table 6.2.9** Number of Customer and Distributed Clean Water by Type of Sub Districts in Aceh Barat Regency, 2021

	Pelanggan Customers	Pelanggan Customers	Air Disalurkan Distributed Water (m <sup>3</sup> )	Nilai Value (rupiah)
	(1)	(2)	(3)	(4)
1	Johan Pahlawan	3 270	40 258	NA
2	Samatiga	-	-	-
3	Bubon	-	-	-
4	Arongan Lambalek	556	6 028	NA
5	Woyla	-	-	-
6	Woyla Barat	53	641	NA
7	Woyla Timur	-	-	-
8	Kaway XVI	1 055	14 878	NA
9	Meureubo	363	1 776	NA
10	Pante Ceureumen	-	-	-
11	Panton Reu	-	-	-
12	Sungai Mas	-	-	-
	<b>Aceh Barat</b>	<b>5 297</b>	<b>63 581</b>	<b>NA</b>

Sumber/Source: PDAM Meulaboh/PDAM of Meulaboh



JUMLAH WISATAWAN MANCANEGERA  
SEBANYAK 14 ORANG DI TAHUN 2021

SEMENTARA JUMLAH WISATAWAN  
DOMESTIK MENCAIPI 34.435 ORANG

### JUMLAH RESTORAN/RUMAH MAKAN



TERTINGGI DI JOHAN PAHLAWAN SEBANYAK  
280 USAHA PADA TAHUN 2021



TERENDAH DI WOYLA TIMUR & PANTON REU  
SEBANYAK 7, 6 USAHA PADA TAHUN 2021



### JUMLAH HOTEL, TEMPAT TIDUR & KAMAR



JUMLAH HOTEL/AKOMODASI YANG TERSEDIA  
DI ACEH BARAT SEBANYAK 26 UNIT



JUMLAH KAMAR YANG TERSEDIA DI HOTEL/  
AKOMODASI SEBANYAK 450 UNIT



JUMLAH TEMPAT TIDUR YANG TERSEDIA DI  
HOTEL/AKOMODASI SEBANYAK 784 UNIT







**PENJELASAN TEKNIS****TECHNICAL NOTES**

1. Wisatawan mancanegara (wisman) ialah setiap pengunjung yang mengunjungi suatu negara di luar tempat tinggalnya, didorong oleh satu atau beberapa keperluan tanpa bermaksud memperoleh penghasilan di tempat yang dikunjungi dan lamanya kunjungan tersebut tidak lebih dari satu tahun (12 bulan) Definisi ini mencakup 2 (dua) kategori wisatawan mancanegara, yaitu :
    - a Wisatawan (turis) ialah setiap pengunjung seperti definisi di atas yang tinggal paling sedikit 24 jam, akan tetapi tidak lebih dari 1 (satu) tahun di tempat yang dikunjungi, dengan maksud antara lain: berlibur, rekreasi, olah raga, bisnis, menghadiri pertemuan, studi, dan kunjungan dengan alasan kesehatan
    - b Excursionist ialah setiap pengunjung seperti definisi di atas yang tinggal kurang dari 24 jam di tempat yang dikunjungi (termasuk "Cruise passengers") Cruise Passengers ialah setiap pengunjung yang tiba di suatu negara di mana mereka tidak menginap di akomodasi yang tersedia di negara tersebut, misalnya dengan kapal laut
  2. Rata-rata lama tinggal adalah rata-rata waktu tinggal wisatawan mancanegara di Indonesia untuk
1. *An International Visitor is any person visiting a country other than his usual place of residence for any reason other than for earning income in the country visited, and the length of stay is no more than one year (12 months) This definition covers two categories of foreign visitors, namely :*
    - a *"Tourist" is any visitor staying for at least 24 hours, but no more than one year, in the country visited, with the intention of visiting, and for any of these purposes: Pleasure, recreation and sports, Business, visiting friends and relatives, missions, attending meetings, conferences, visit for health reasons and study*
    - b *"Excursionist" is any visitor staying less than 24 hours in the country visited including, "Cruise Passengers"; i e visitors arriving in a country without staying in any accommodation available in the visited country*
  2. *Average length of stay is the average stay duration of foreign visitor in Indonesia for one trip*

satu kali kunjungan

3. Usaha penyediaan akomodasi adalah usaha yang menyediakan pelayanan penginapan yang dapat dilengkapi dengan pelayanan pariwisata lainnya. Usaha penyediaan akomodasi dapat berupa hotel, vila, pondok wisata, bumi perkemahan, persinggahan karavan, dan akomodasi lainnya yang digunakan untuk tujuan pariwisata.
 

3. *The business of providing accommodation is a business that provides specialty services that can be equipped with other tourism services. It includes hotel, villa, cottage, camping, caravan stop, and other accommodation that are used for tourism purposes.*
4. Hotel adalah penyediaan akomodasi secara harian berupa kamar-kamar di dalam satu bangunan yang dapat dilengkapi dengan jasa pelayanan makan dan minum, kegiatan hiburan dan atau fasilitas lainnya. Hotel terdiri dari hotel berbintang dan hotel non- bintang.
 

4. *Hotel is a daily supply of accommodation rooms within a building which can be equipped with eating and drinking services, entertainment activities and/or other facilities. Hotel consists of a classified hotel and a non-classified hotel.*
5. Hotel bintang adalah usaha penyediaan jasa pelayanan penginapan, makan minum serta jasa lainnya bagi umum dengan menggunakan sebagian atau seluruh bangunan. Usaha ini dikelola secara komersial serta memenuhi ketentuan persyaratan sebagai hotel bintang (termasuk berlian) yang ditetapkan dalam surat keputusan instansi yang membinanya. Misalnya hotel bintang lima, hotel bintang empat dan seterusnya.
 

5. *A star hotel is the business of providing an accommodation, eating and drinking as well as other services for the public by using a building or a part of a building. It is managed commercially and meets specified requirements as a star hotel (including diamonds) set forth in the decree of fostering agency. For example, five star hotel, four star hotel, and so on.*
6. Tingkat penghunian kamar hotel
 

6. *Room occupancy rate is the number*

adalah persentase banyaknya malam kamar yang dihuni terhadap banyaknya malam kamar yang tersedia

*of room-nights occupied divided by the number of room-nights available, multiplied by 100 percent*

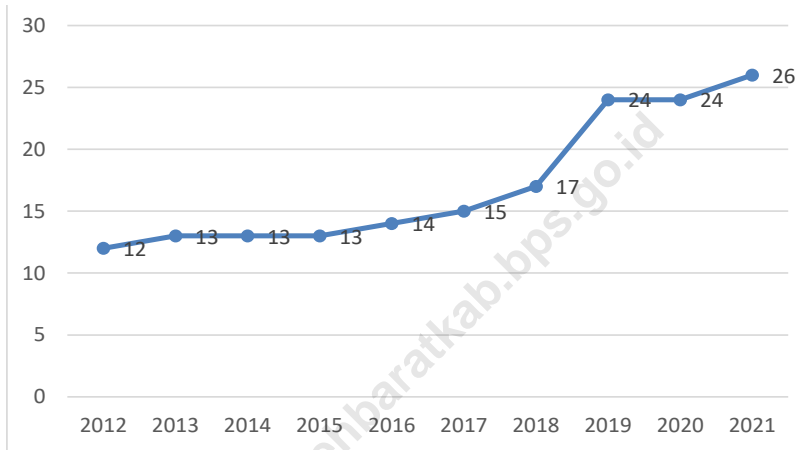
7. Rata-rata lamanya tamu menginap adalah banyaknya malam tempat tidur yang terpakai (malam tamu) dengan banyaknya tamu yang menginap di hotel atau akomodasi lainnya

7. *Average length of stay is the number of bed-nights used (guest night) divided by the number of guests coming to spend the night at the accommodation*

<https://acehbaratkab.bps.go.id>

**Gambar** 7.1  
**Figures**

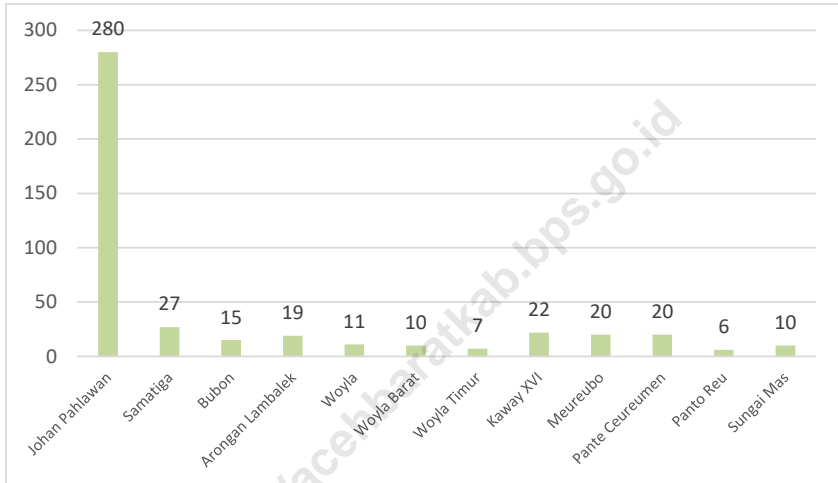
**Jumlah Hotel dan Akomodasi Lainnya di Kabupaten Aceh Barat, 2012-2021**  
**Number of Hotel and Other Accomodations in Aceh Barat Regency, 2012-2021**



Sumber/Source : Survei Perusahaan/Usaha Jasa Akomodasi/Accommodation Services Establishment Survey

**Gambar** 7.2  
**Figures**

**Jumlah Restoran/Rumah Makan Menurut Kecamatan di Kabupaten Aceh Barat, 2021**  
**Number of Restaurant by Sub Districts in Aceh Barat Regency, 2021**



Sumber/Source : Dinas Perindustrian dan Perdagangan Kabupaten Aceh Barat/Trade and Industry Services of Aceh Barat Regency

## 7.1 PARIWISATA TOURISM

**Tabel 7.1.1** Jumlah Rumah Makan/Restoran Menurut Kecamatan di Kabupaten Aceh Barat, 2017 - 2021  
*Number of Restaurants by Subdistrict in Aceh Barat Regency 2017 - 2021*

Kecamatan Subdistrict	2017	2018	2019	2020	2021
(1)	(2)	(3)	(4)	(5)	(6)
1 Johan Pahlawan	205	208	260	266	280
2 Samatiga	30	18	22	23	27
3 Bubon	8	10	11	11	15
4 Arongan Lambalek	10	15	17	17	19
5 Woyla	5	5	8	8	11
6 Woyla Barat	7	6	8	8	10
7 Woyla Timur	6	4	4	5	7
8 Kaway XVI	15	18	18	19	22
9 Meureubo	12	13	18	16	20
10 Pante Ceureumen	8	15	18	18	20
11 Pantou Reu	10	8	5	5	6
12 Sungai Mas	3	4	6	7	10
<b>Aceh Barat</b>	<b>319</b>	<b>324</b>	<b>395</b>	<b>403</b>	<b>447</b>

Sumber/Source : Dinas Perindustrian dan Perdagangan Kabupaten Aceh Barat/Trade and Industry Services of Aceh Barat Regency

**Tabel 7.1.2** Jumlah Wisatawan Mancanegara dan Domestik di Kabupaten Aceh Barat 2013 - 2021  
**Number of International and Domestic Visitors in Aceh Barat Regency 2013 - 2021**

Tahun Years	Wisatawan Visitors		Jumlah Total
	Mancanegara International	Domestik Domestic	
(1)	(2)	(3)	(4)
2013	220	22 398	22 618
2014	22	28 317	28 339
2015	52	37 113	37 165
2016	26	40 857	40 883
2017	18	37 849	37 867
2018	13	36 853	36 866
2019	324	50 559	50 883
2020	15	42 107	42 122
2021	14	34 435	34 449

Sumber/Source: Dinas Pariwisata, Kebudayaan, Pemuda dan Olahraga Kabupaten Aceh Barat/Tourism, Culture, Youth and Sports Service of Aceh Barat Regency

## 7.2 HOTEL HOTEL

**Tabel** 7.2.1 **Jumlah Akomodasi Hotel Menurut Kecamatan di Kabupaten Aceh Barat, 2020 - 2021**  
**Table** 7.2.1 **Number of Hotel Accomodation by Sub District in Aceh Barat Regency, 2020 - 2021**

	Kecamatan Subdistrict	Hotel Hotels		Kamar Rooms		Tempat Tidur Beds	
		2020	2021	2020	2021	2020	2021
	(1)	(2)	(3)	(4)	(5)	(6)	(7)
1	Johan Pahlawan	24	26	527	450	902	784
2	Samatiga	-	-	-	-	-	-
3	Bubon	-	-	-	-	-	-
4	Arongan Lambalek	-	-	-	-	-	-
5	Woyla	-	-	-	-	-	-
6	Woyla Barat	-	-	-	-	-	-
7	Woyla Timur	-	-	-	-	-	-
8	Kaway XVI	-	-	-	-	-	-
9	Meureubo	-	-	-	-	-	-
10	Pante Ceureumen	-	-	-	-	-	-
11	Panton Reu	-	-	-	-	-	-
12	Sungai Mas	-	-	-	-	-	-
	<b>Aceh Barat</b>	<b>24</b>	<b>26</b>	<b>527</b>	<b>450</b>	<b>902</b>	<b>784</b>

Sumber/Source : Survei Perusahaan/Usaha Jasa Akomodasi/Accommodation Services Establishment Survey



**Tabel**  
**Table** 7.2.2

**Jumlah Hotel dan Akomodasi Lainnya Menurut Klasifikasi di Kabupaten Aceh Barat, 2011 - 2021**  
**Number of Hotel and Others Accomodations by Classification in Aceh Barat Regency, 2011 - 2021**

Tahun Years	Hotel Hotels					Akomodasi Lainnya Other Accomodations
	Bintang 1 1 Star	Bintang 2 2 Star	Bintang 3 3 Star	Bintang 4 4 Star	Bintang 5 5 Star	
(1)	(2)	(3)	(4)	(5)	(6)	(7)
2011	-	-	1	-	-	11
2012	-	-	1	-	-	11
2013	-	-	1	-	-	12
2014	-	-	1	-	-	12
2015	-	-	1	-	-	11
2016	-	-	1	-	-	13
2017	-	-	1	-	-	14
2018	-	-	1	-	-	16
2019	-	-	1	-	-	23
2020	-	-	1	-	-	23
2021	-	-	1	-	-	25

Sumber/Source : Survei Perusahaan/Usaha Jasa Akomodasi/Accommodation Services Establishment Survey





## KOMUNIKASI



TERDAPAT 3 KANTOR POS PEMBANTU  
DI ACEH BARAT TAHUN 2020



JUMLAH PENGIRIMAN DAN PEMASUKAN  
DOKUMEN SURAT MELALUI KANTOR  
POS MEULABOH SEBANYAK 22.269 BUAH



JUMLAH PENGIRIMAN DAN PEMASUKAN  
DOKUMEN PAKET/LAINNYA MELALUI KANTOR  
POS MEULABOH SEBANYAK 18.942 BUAH



PANJANG JALAN  
ACEH BARAT  
2021

ASPAL  
374,15 KM

TIDAK DIASPAL  
259,42 KM

LAINNYA  
48,85 KM





**PENJELASAN TEKNIS**

1. **Kendaraan bermotor** adalah setiap kendaraan yang digerakkan oleh peralatan teknik yang ada pada kendaraan tersebut, biasanya digunakan untuk angkutan orang atau barang di atas jalan raya selain kendaraan yang berjalan di atas rel, Kendaraan bermotor yang dicatat adalah semua jenis kendaraan kecuali kendaraan bermotor TNI/Polri dan Korps Diplomatik,
2. **Mobil penumpang** adalah setiap kendaraan bermotor yang dilengkapi dengan tempat duduk untuk sebanyak-banyaknya delapan orang, tidak termasuk tempat duduk untuk pengemudi, baik dilengkapi atau tidak dilengkapi bagasi,
3. **Mobil bis** adalah setiap kendaraan bermotor yang dilengkapi dengan tempat duduk untuk lebih dari delapan orang, tidak termasuk tempat duduk untuk pengemudi, baik dilengkapi atau tidak dilengkapi bagasi,
4. **Mobil truk** adalah setiap kendaraan bermotor yang digunakan untuk angkutan barang, selain mobil penumpang, mobil bis dan kendaraan bermotor roda dua,
5. **Kereta api** adalah kendaraan

**TECHNICAL NOTES**

1. **Motor vehicles** are any kind of vehicles motorized by machine set up in those vehicles, they are usually used for transporting peoples or goods on roads except vehicles moving along a railway line, The data cover all kinds of motor vehicles except those belong to Indonesia Army Force Indonesian State Police and Diplomatic Corps,
2. **Passenger cars** are any motor vehicles with no more than eight seats, excluding seat for driver, it can be with or without hoot,
3. **Buses** are large passenger cars having seats for more than eight passengers, excluding seat for driver, it can be with or without hoot,
4. **Trucks** are any motor vehicles used to transport goods excluding passenger cars, buses, and motorcycles,
5. **Train** is a coach or a number of

dengan tenaga gerak (listrik, diesel atau tenaga uap) yang berjalan sendiri maupun dirangkaikan dengan kendaraan lain, yang akan atau sedang bergerak di atas rel, terdiri dari kereta penumpang dan kereta barang,

**6. Kilometer penumpang** adalah jumlah kilometer dari semua penumpang yang berangkat, Besaran ini merupakan penjumlahan jarak asal tujuan masing-masing penumpang,

**7. Rata-rata jarak perjalanan per penumpang** adalah rata-rata yang ditempuh oleh setiap penumpang, atau jumlah kilometer penumpang dibagi dengan jumlah penumpang berangkat,

**8. Kilometer ton** adalah jumlah kilometer semua ton yang diangkut, Besaran ini merupakan hasil penjumlahan jarak asal tujuan masing-masing barang dalam ton,

**9. Rata-rata jarak angkut barang** adalah rata-rata jarak yang ditempuh oleh setiap ton barang atau jumlah kilometer ton dibagi dengan ton dimuat,

**10. Kunjungan kapal** adalah kapal yang datang di pelabuhan baik untuk berlabuh di perairan maupun bersandar di dermaga,

*coaches joined together, moving along a railway line, It can be passenger train or freight train,*

**6. Passenger kilometer** is total kilometers of all departing passenger, This measurement is the sum of distance between the place of origin and the place of destination taken by all passengers,

**7. Mean distance of journey per passenger** is mean distance taken by each passenger or total of passenger-kilometer divided by the number of departing passengers,

**8. Ton-kilometer** is total kilometer of all cargoes carried, This is the sum of distance from area of origin to area of destination for each ton of cargoes,

**9. Mean distance of cargoes loaded** is mean distance of each ton of cargoes loaded or total ton-kilometer divided by total ton of cargoes loaded,

**10. Ship call** is a ship arriving at a port either for mooring or berthing,

11. **Gross Ton (GT)** adalah volume ruangan kapal dalam m<sup>3</sup>, kecuali terowongan, lubang poros baling-baling, tempat jangkar, dan alas ganda,
12. **Sertifikat Operator Pesawat Udara** adalah tanda bukti terpenuhinya standar dan prosedur dalam pengoperasian pesawat udara oleh perusahaan angkutan udara niaga,
13. **Sertifikat Pengoperasian Pesawat Udara** adalah tanda bukti terpenuhinya standar dan prosedur dalam pengoperasian pesawat udara untuk kegiatan angkutan udara bukan niaga,
14. **Kantor Pos** adalah tempat pemberi pelayanan komunikasi tertulis dan atau surat elektronik, layanan paket, layanan logistik, layanan transaksi keuangan, dan layanan keagenan pos untuk kepentingan umum, Rumah pos berfungsi sama seperti kantor pos dan kantor pos pembantu, bedanya rumah pos biasanya terletak di daerah terpencil,
15. **Telekomunikasi** adalah setiap pemancaran, pengiriman dan atau penerimaan dari setiap informasi dalam bentuk tanda-tanda, isyarat, tulisan, gambar, suara dan bunyi melalui sistem kawat, optik, radio atau sistem elektromagnetik lainnya,
11. **Gross Ton (GT)** is total volume of all room in a ship (m<sup>3</sup>), excluding the volume of tunnel, the axle of propellers, the anchor, and the chain locker,
12. **Aircraft Operator Certificate (AOC)** is clearance of compliance to the standards and procedures in aircraft operations by the commercial air transport companies,
13. **Operating Certificate (OC)** is clearance of compliance to the standards and procedures in aircraft operations for non commercial air transport activities,
14. **Post Office** is a service provider facility of written communication and or electronic mail, parcel service, logistics services, financial transaction services, and postal services to the public, Postal house has the same function as the post office and subsidiary of post office, the difference is that postal house is usually located in remote areas,
15. **Telecommunication** includes every transmitting, delivering and or receiving from every information of marking, signal, article, picture, sound and voice through strand of wire system, optic, radio or other electromagnetic system,

- 16. Jaringan telekomunikasi** adalah rangkaian perangkat telekomunikasi dan kelengkapannya yang digunakan dalam bertelekomunikasi,
- 16. Telecommunication network** is peripheral network of telecommunication and its equipment used in the means of telecommunication,
17. Telepon tetap kabel dalam Susenas disebut **telepon rumah** adalah jaringan telekomunikasi menggunakan perangkat telepon tetap dengan kabel yang secara umum diatur oleh standar-standar teknis dengan menggunakan suatu nomor telepon, dikenal pula sebagai Public Switched Telephone Network (PSTN), Pada umumnya dimanfaatkan untuk telepon rumah dan jaringan internet, memiliki kemampuan menghantarkan sinyal dengan kuat dan jelas dengan biaya yang relatif lebih murah,
17. *Fixed line telephone based on Susenas called **home phone** is a telecommunication network using fixed line telephone device which is generally regulated by technical standards, using a phone number, also known as the Public Switched Telephone Network (PSTN), It is generally used for home phone and Internet networks, has the ability to deliver a strong and clear signal with a relatively low cost,*
- 18. Telepon bergerak seluler** adalah perangkat telekomunikasi elektronik yang mempunyai kemampuan dasar yang sama dengan telepon tetap kabel, namun dapat dibawa ke mana-mana (portable, mobile) dan tidak perlu disambungkan dengan jaringan telekomunikasi kabel, Selain berfungsi sebagai telepon, telepon selular modern biasanya mendukung layanan tambahan seperti Short Messages Services (SMS), Multimedia Messages Service (MMS), e-mail dan akses
- 18. Cellular mobile phone** is an electronic telecommunication device which has the same basic capabilities with fixed cables, but can be taken anywhere (portable, mobile) and does not need to be connected to the wired telecommunications networks, In addition to functioning as a telephone, modern mobile phone typically supports additional services such as Short Messages Services (SMS), Multimedia Messages Service (MMS), e-mail and access to the Internet, business



Internet, aplikasi bisnis dan permainan, serta fotografi, Saat ini, Indonesia mempunyai dua sistem jaringan telepon bergerak seluler yaitu Global System for Mobile Telecommunications (GSM) dan CDMA,

*applications and games, as well as photography, Currently, Indonesia has two cellular mobile telephone network system that are GSM (Global System for Mobile Telecommunications) and Code Division Multiple Access (CDMA),*

- 19. Internet** adalah sebuah jaringan komputer publik di seluruh dunia, Internet menyediakan akses ke sejumlah layanan komunikasi termasuk World Wide Web dan membawa email, berita, hiburan dan file data,
- 19. *The internet*** is a worldwide public computer network, It provides access to a number of communication services including the World Wide Web and carries e-mail, news, entertainment and data files,
20. Penyiaran Radio mencakup penyiaran sinyal suara melalui studio penyiaran radio dan fasilitas untuk transmisi program yang berhubungan dengan masyarakat, termasuk mengumpulkan dan menyalurkan program melalui kabel atau satelit, internet (stasiun radio internet), termasuk penyiaran data yang terintegrasi dengan penyiaran radio,
- 20. Radio broadcasting includes voice signals broadcasting through radio broadcasting studios and facilities for the programs transmission related to community, including collecting and distributing programs via cable or satellite, internet (internet radio station), including integrated data broadcasting with radio broadcasting,*
21. Penyiaran dan pemrograman televisi mencakup pembuatan program saluran televisi lengkap dari komponen program yang dibeli (seperti film, dokumenter, dan lain-lain), komponen program yang dihasilkan sendiri (seperti berita lokal, laporan langsung) atau kombinasi keduanya, pemrograman dari saluran video atas dasar
- 21. Broadcasting and television programming includes the manufacture of a complete television channel program from purchased program components (such as films, documentaries, etc.), own produced program components (such as local news, live reports) or a combination of both, the programming of the video channel on the basis of demand,*

permintaan, dan penyiaran data yang diintegrasikan dengan siaran televisi, Program televisi lengkap dapat disiarkan sendiri atau melalui distribusi pihak ketiga, seperti perusahaan kabel atau provider televisi satelit, Pemrograman dapat bersifat umum atau khusus (misalnya format terbatas seperti program berita, olah raga, pendidikan atau program yang ditujukan untuk anak muda), dapat dibuat dengan bebas tersedia untuk pemakai atau dapat hanya tersedia atas dasar langganan,

*and data broadcasting integrated with television broadcasting, Complete television program can broadcast their own or through a third party distribution, such as cable companies or satellite television providers, Programming can be general or specific (e.g, limited formats such as news programs, sports, education or programs aimed at young people), can be made freely available to users or can only available on a subscription basis,*

22. Penerbitan surat kabar, jurnal, dan buletin/Majalah mencakup usaha penerbitan surat kabar dan surat kabar iklan, jurnal, buletin, majalah umum dan teknis, komik termasuk penerbitan jadwal radio dan televisi, dan sebagainya,

22. *Newspapers, journals, and bulletin/magazine publishing include newspapers and newspaper advertisements, journals, bulletin, general and technical magazines, comic, including radio and television schedule publishing, and so on,*

23. **Koran atau surat kabar** adalah suatu penerbitan yang ringan dan mudah dibuang, biasanya dicetak pada kertas berbiaya rendah yang disebut kertas koran, yang berisi berita-berita terkini dalam berbagai topik, Topiknya bisa berupa even politik, kriminalitas, olahraga, tajuk rencana, dan cuaca, Jenis surat kabar umum biasanya diterbitkan setiap hari, kecuali pada hari-hari libur, Surat kabar sore juga umum di beberapa negara, Selain itu, juga

23. **Newspaper** is a lightweight publication but easily disposed of, usually printed on low-cost paper called newsprint, containing the latest news on various topics, Topics can include political events, crime, sports, editorials, and weather, Common types of newspapers are usually published daily, except on holidays, Afternoon newspapers are also common in some countries, In addition, there is also a weekly newspaper that is usually smaller and less prestigious than the daily

terdapat surat kabar mingguan yang biasanya lebih kecil dan kurang prestisius dibandingkan dengan surat kabar harian dan isinya biasanya lebih bersifat hiburan,

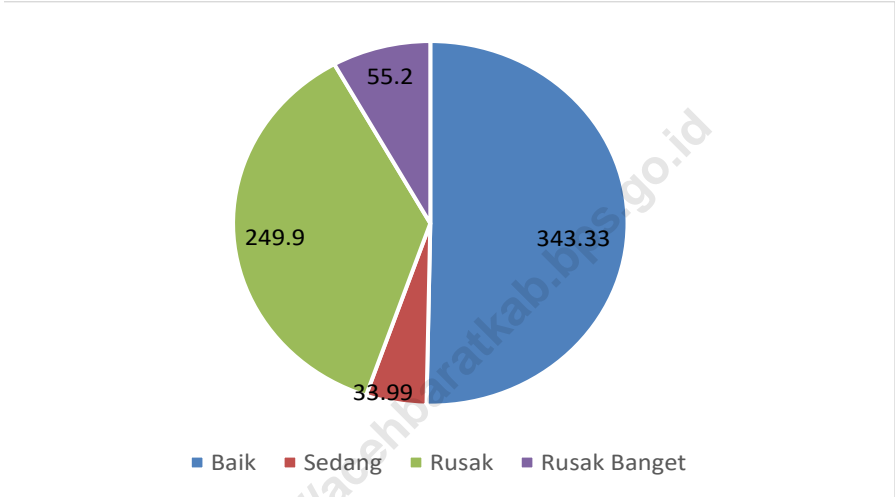
*newspaper and its contents are usually more entertainment,*

- 24. Tabloid** adalah istilah suatu format surat kabar yang lebih kecil (597 mm × 375 mm) dari ukuran standar koran harian, Istilah ini biasanya dikaitkan dengan penerbitan surat kabar reguler non harian (bisa mingguan, dwimingguan, dll), yang terfokus pada hal-hal yang lebih “tidak serius”, terutama masalah selebritas, olah raga, kriminal, dll,
- 24. *Tabloid*** is a smaller term format of newspaper (597 mm × 375 mm) than a standard size daily newspaper. This term is usually associated with the publishing of non-daily regular newspapers (can be weekly, biweekly, etc.), which focus on the things that are “not too serious”, especially the problem of celebrity, sports, crime, etc,
- 25. Jurnal** adalah majalah yang khusus memuat artikel dalam suatu bidang ilmu tertentu,
- 25. *Journal*** is a special magazine that publish an article in a particular field of science,
- 26. Buletin** adalah publikasi organisasi yang mengangkat perkembangan suatu topik atau aspek tertentu dan diterbitkan/ dipublikasikan secara teratur (berkala) dalam waktu yang relatif singkat (harian hingga bulanan), Buletin ditujukan kepada khalayak yang lebih sempit, yang berkaitan dengan bidang tertentu saja, Tulisan dalam buletin umumnya singkat dan padat (mirip berita), menggunakan bahasa yang formal, dan banyak istilah teknis berkaitan dengan bidang tersebut,
- 26. *Bulletin*** is a publication of an organization that raised the development of a particular topic or aspect and issued/ published regularly (periodically) in a relatively short time (daily to monthly), Bulletin is addressed to a narrower audience, which relates to a particular field, Posts in bulletin are generally short and concise (similar to news), using formal language and a lot of technical terms related to the field,

- 27. Majalah** adalah penerbitan berkala yang berisi bermacam-macam artikel dalam subyek yang bervariasi, Majalah biasa diterbitkan mingguan, dwimingguan atau bulanan, Majalah biasanya memiliki artikel mengenai topik populer yang ditujukan kepada masyarakat umum dan ditulis dengan gaya bahasa yang mudah dimengerti oleh banyak orang,
- 28. Oplah** adalah jumlah barang yang tercetak dalam satuan eksemplar,
- 29. Bioskop** adalah pertunjukkan yang diperlihatkan dengan gambar (film) yang disorot sehingga dapat bergerak, Bioskop juga diartikan sebagai tempat untuk menonton pertunjukkan film dengan menggunakan layar lebar, dimana gambar film diproyeksikan ke layar menggunakan proyektor,
- 27. Magazine** is a periodical publication containing a variety of articles on varied subjects, Regular magazine published weekly, biweekly or monthly, Magazines usually have articles on popular topics which are addressed to the general public and written in a style that is easily understood by many people,
- 28. The circulation** is the number of items printed in units of copies,
- 29. Cinema** is a show that is shown with the image (film) highlighted so it can move, Cinema also be interpreted as a place to watch the shows using a wide screen movies, where the film images projected onto a screen using a projector,

**Gambar**  
**Figures** 8.1

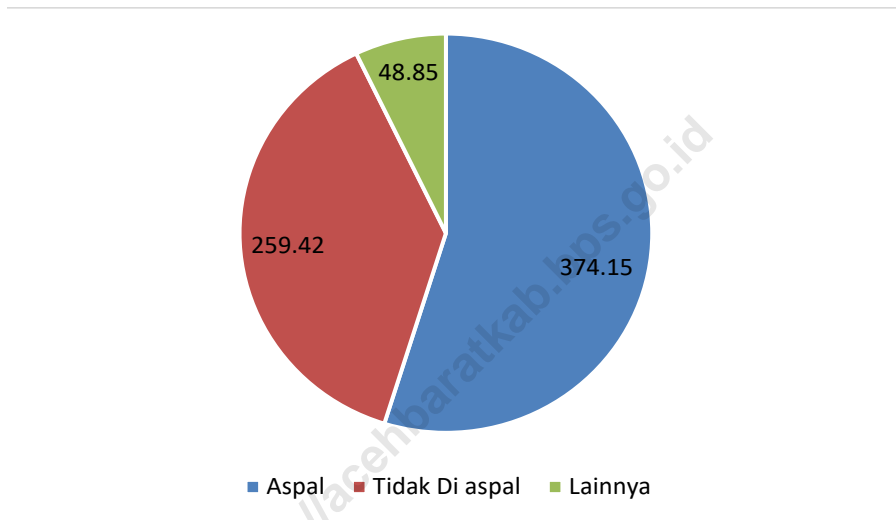
**Panjang Jalan Menurut Kondisi di Kabupaten Aceh Barat (KM), 2021**  
**The Length of Road by Condition in Aceh Barat Regency (KM), 2021**



Sumber/Source : Dinas Pekerjaan Umum dan Penataan Ruang Kabupaten Aceh Barat/*Public works and spatial planning of Aceh Barat Regency*

**Gambar** 8.2  
**Figures**

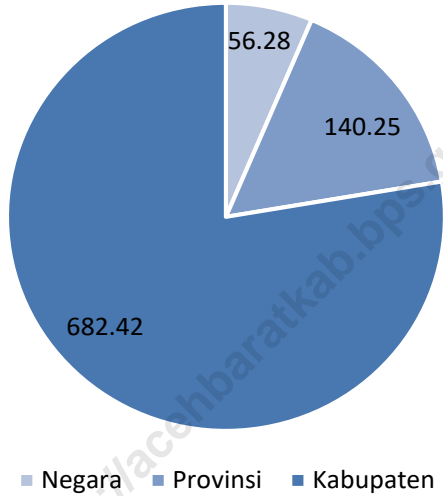
**Panjang Jalan Menurut Permukaan di Kabupaten Aceh Barat (KM), 2021**  
**The Length of Road by Surface in Aceh Barat Regency (KM), 2021**



Sumber/Source : Dinas Pekerjaan Umum dan Penataan Ruang Kabupaten Aceh Barat/*Public works and spatial planning of Aceh Barat Regency*

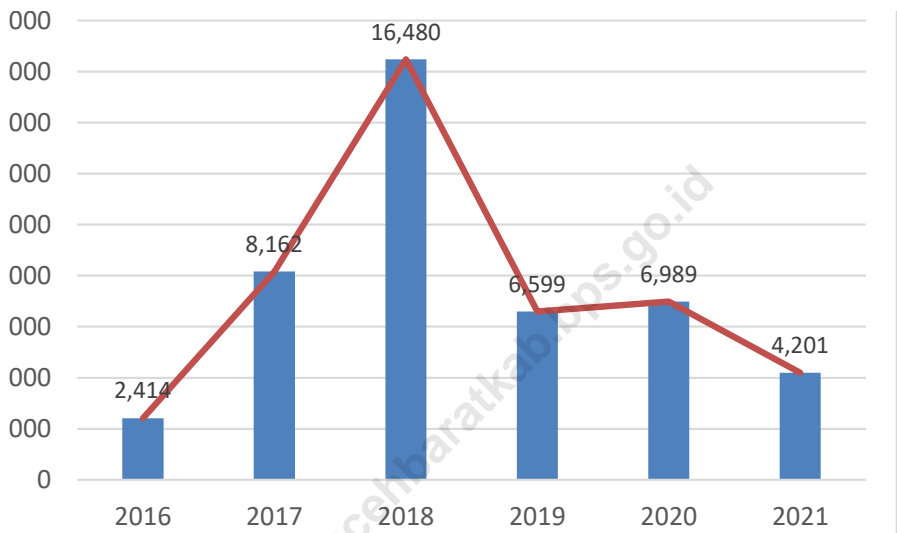
**Gambar 8.3**  
**Figures**

**Panjang Jalan dan Pemerintahan Yang Berwenang Mengelolanya di Kabupaten Aceh Barat (KM), 2021**  
***Length of Roads<sup>1</sup> and Level of Government Authority in Aceh Barat Regency (KM), 2021***



Sumber/Source : Dinas Pekerjaan Umum dan Penataan Ruang Kabupaten Aceh Barat/*Public works and spatial planning of Aceh Barat Regency*

**Gambar 8.4** Jumlah Pemasangan Baru Sambungan Indihome Tahun 2016 - 2021  
**Figures 8.4** The New Installation Of Indihome Connections, 2016-2021



Sumber/Source: PT Telkom Indonesia Divre I Sumatera Area Pelayanan Meulaboh/PT Telkom Indonesia Division I Sumatera – Subdivison Meulaboh



## 8.1 TRANSPORTASI TRANSPORTATION

**Tabel 8.1.1** Panjang Jalan<sup>1</sup> Menurut Tingkat Kewenangan Pemerintahan di Kabupaten Aceh Barat (km), 2012-2021  
*Length of Roads<sup>1</sup> by Level of Government Authority in Aceh Barat Regency (km), 2012-2021*

Tahun Years	Pemerintahan yang Berwenang Mengelola Level of Government Authority			
	Negara <sup>2</sup> State <sup>2</sup>	Provinsi Province	Kabupaten/Kota Regency/City	Jumlah Total
(1)	(2)	(3)	(4)	(5)
2012	71,61	90,80	884,49	1 046,9
2013	72,41	95,80	884,49	1 052,7
2014	72,41	95,80	884,49	1 052,7
2015	56,28	106,62	867,79	1 030,69
2016	56,28	140,25	677,24	873,77
2017	56,28	140,25	677,24	873,77
2018	56,28	140,25	682,42	878,96
2019	56,28	140,25	682,42	878,95
2020	56,28	140,25	682,42	878,95
2021	56,28	140,25	682,42	878,95

Catatan/Note: <sup>1</sup> Data tidak termasuk panjang jalan tol/Excluding toll road

<sup>2</sup> Berdasarkan Keputusan Menteri Pekerjaan Umum dan Perumahan Rakyat No. 248/KPTS/M/2015/Based on Public Work and Public Housing Ministerial Decree No. 248/KPTS/M/2015

**Tabel 8.1.2** Panjang Jalan Menurut Jenis Permukaan Jalan di Kabupaten Aceh Barat (km), 2012-2021  
**Table 8.1.2** Length of Roads by Type of Road Surface in Aceh Barat Regency (km), 2012-2021

Tahun Years	Jenis Permukaan Jalan Type of Road Surface			Jumlah Total
	Aspal Pavement	Tidak Diaspal Not Paved	Lainnya Other	
(1)	(2)	(3)	(4)	(5)
2012	509,57	537,33	-	1 046,9
2013	520,37	532,33	-	1 052,7
2014	544,37	508,33	-	1 052,7
2015	520,39	524,33	2,1	1 046,82
2016	479,72	392,99	1,07	873,77
2017	428,85	274,23	116,7	873,77
2018	487,05	308,37	83,57	878,96
2019	308,11	374,31	-	682,42
2020	359,84	281,02	41,56	682,42
2021	374,15	259,42	48,85	682,42

Sumber/Source: : Dinas Pekerjaan Umum dan Penataan Ruang Kabupaten Aceh Barat/Public works and spatial planning of Aceh Barat Regency

**Tabel**  
**Table** 8.1.3**Panjang Jalan Menurut Kondisi Jalan di Kabupaten Aceh Barat (km), 2012-2021**  
**Length of Roads by Road Condition in Aceh Barat Regency (km), 2012-2021**

Tahun Years	Kondisi Jalan Road Condition				Jumlah Total
	Baik Good	Sedang Moderate	Rusak Damaged	Rusak Berat Severely Damaged	
(1)	(2)	(3)	(4)	(5)	(6)
2012	469,57	264,15	120,65	192,53	1 046,9
2013	480,37	264,15	115,65	192,53	1 052,7
2014	524,37	228,15	107,65	192,53	1 052,7
2015	406,98	140,87	223,01	275,96	1 046,82
2016	403,83	37,62	237,28	195,25	873,77
2017	400,75	36,87	250,1	186,07	873,77
2018	494,64	47,80	201,05	135,48	878,96
2019	28,8	20,86	6,48	374,28	682,42
2020	328,65	39,44	257,82	56,5	682,42
2021	343,33	33,99	249,9	55,2	682,42

Sumber/Source : : Dinas Pekerjaan Umum dan Penataan Ruang Kabupaten Aceh Barat/*Public works and spatial planning of Aceh Barat Regency*

**Tabel 8.1.4** Jumlah Kendaraan Umum Penumpang Menurut Nama Perusahaan Dan Trayek Di Kabupaten Aceh Barat, 2021  
*The Numbers of Publk Transportation by Company and its Destination in Aceh Barat Regency, 2021*

Nama Perusahaan	Trayek Destination	Jenis Type	Jumlah Kendaraan (unit) Number of Vehicle	Daya angkut per unit (orang) Capacity (person)
(1)	(2)	(3)	(4)	(5)
1 Fa ACEH BARAT	Banda Aceh - Kota Fajar	L-300/Hiace	8	11
	Banda Aceh - Bakongan	L-300/Hiace	3	11
	Banda Aceh - Singkil	L-300	6	11
	Meulaboh - Bakongan	L-300/Hiace	7	11
	Meulaboh - Singkil	L-300	3	11
	Meulaboh - Tapak Tuan	L-300/Hiace	1	11
	Banda Aceh - Tapak Tuan	L-300	11	11
	Banda Aceh - Jeuram	L-300	1	11
	Banda Aceh - Subulussalam	L-300/Hiace	4	11
	Banda Aceh - Blang Pidie	L-300	2	11
	Meulaboh - Banda Aceh	L-300/KIA	6	11
2 PT METRO SARANA GROUP	Banda Aceh - Alue Bilie	L-300	3	11
	Banda Aceh - Peureumeu	L-300	2	11
	Banda Aceh - Suak Seumaseh	L-300/KIA	2	11
	Banda Aceh - Jeuram	L-300	3	11
	Banda Aceh - Manggeng	L-300/KIA	2	11
	Banda Aceh - Blang Pidie	KIA	5	11
	Banda Aceh - Kuala Bate	L-300	1	11
3 PT BURAQ WISATA TRANSPORT	Meulaboh - Banda Aceh	L-300	3	11
	Banda Aceh - Alue Bilie	L-300	2	11
	Alue Bilie - Lhokseumawe	L-300	2	11
	Meulaboh - Lhokseumawe	L-300	3	11
	Meulaboh - Bireuen	L-300	5	11
4 PT PUTRA TENAGA DESA	Banda Aceh - Meulaboh	L-300/KIA/Hiace	5	11
	Banda Aceh - Jeuram	L-300/Hiace	4	11
	Banda Aceh - Tapak Tuan	L-300/KIA/Hiace	4	11
	Banda Aceh - Singkil	L-300/Hiace	4	11
5 CV RENCONG MAS	Banda Aceh - Meulaboh	L-300	10	11
	Banda Aceh - Alue Bilie	L-300	8	11
	Banda Aceh - calang	L-300	8	11
	Banda Aceh - Subulussalam	L-300	5	11
	Banda Aceh - Tapak Tuan	L-300	4	11

Lanjutan Tabel 8.1.4/*Continued Table 8.1.4*

Nama Perusahaan	Trayek Destination	Jenis Type	Jumlah Kendaraan (unit) Number of Vehicle	Daya angkut per unit (orang) Capacity (person)
(1)	(2)	(3)	(4)	(5)
6 PT CAHAYA INTAN SAUDARA	Bireuen - Meulaboh	L-300	-	11
	Meulaboh – Langsa	L-300	-	11
	Meulaboh - Singkil	L-300	-	11
7 PT DEK KAS GROUP	Meulaboh – Banda Aceh	Hiace	5	11
	Meulaboh – Tapak Tuan	L-300	2	11
8 PT TESSA MERPATI GROUP	Meulaboh – Banda Aceh	Hiace	4	11

Sumber/Source: : Dinas Perhubungan Kabupaten Aceh Barat/ *Transportation Services of Aceh Barat Regency*

**Tabel 8.1.5** Jumlah Truk Menurut Nama Perusahaan Di Kabupaten Aceh Barat, 2021  
**The Numbers of Truck by Company in Aceh Barat Regency, 2021**

Nama Perusahaan	Jenis Kendaraan Type of Vehicle	Jumlah Kendaraan (unit) Number of Vehicle
(1)	(2)	(3)
1 PT USAHA DARAH NAGA DAEMONOROPS	Mits Fuso	80
2 PT JAMBO AKAM	Mitsubishi	5
3 PT INDO PERKASA UTAMA	Mitsubishi	6
4 CV HASRAT DUNIA	Mitsubishi	16
5 PT SABENA KARYA	Mitsubishi	12
6 PT SUKA MULIA MAHKOTA	Mitsubishi	10
7 CV IPOL JAYA GROUP	Mitsubishi	28
8 PT MITRA BUANA PRATAMA NUSANTARA	Mitsubishi	10
9 CV SALWA	Mitsubishi	6
10 CV DEK KAS	Mitsubishi	13
11 CV SATRIA PUTRA	Mitsubishi	14
12 PT PUTRA TRANS JASA	Mitsubishi	10
13 CV CAHAYA SUMBER BATU	Mitsubishi	7
14 PT LAMPUAN CITRA	Mitsubishi	11
15 PT INGIN JAYA MANDIRI	Mitsubishi	22
16 PT KARANG SAMUDERA NUSANTARA	Mitsubishi	9
17 CV TANI JAYA NR	Mitsubishi	7
18 CV JASA TANI	Mitsubishi	13
19 CV RITA SOLTI	Mitsubishi	6
20 CV TAKUSANGKA JAYA	Mitsubishi	76
21 CV INTI PRIMA LESTARI	Mitsubishi	5
22 PT PEMUDA SATRIA PERKASA	Mitsubishi	5
23 CV KUPULA INDAH	Mitsubishi	6
24 PT WIRATACO MITRA MULIA	HINO	15
25 PT BUMI TEUKU OEMAR	Mitsubishi	13
26 CV DWI JAYA SEJAHTERA	Mitsubishi	5

Lanjutan Tabel 8.1.5/*Continued Table 8.1.5*

Nama Perusahaan	Jenis Kendaraan <i>Type of Vehicle</i>	Jumlah Kendaraan (unit) <i>Number of Vehicle</i>
(1)	(2)	(3)
27 CV IHTIHAT SHABILA	Mitsubishi	19
28 CV PEKHONG SYEDARA	Mitsubishi	6
29 PT BERKAT BILA NANDA	Mitsubishi	5
30 PT MELIZA WIJAYA KENCANA	Mitsubishi/Nissan	6
31 PT PUTRA DWIGUNA HUETAMA	Mitsubishi	5
32 PT TIARA UTAMA TRANSPORT	Mitsubishi	6
33 PT TIGA BINTANG TRANSPORT	Mitsubishi	6
34 PT DANAUZI PUTRA WIBAWA	Mitsubishi	13
35 PT JAK SABEE GAH	Mitsubishi/Toyota	5
36 CV GUFRAN SAKIR GROUP	Mitsubishi	5
37 PT KUALA MEUREUBO	Mitsubishi	5
38 PT NOERMAN GROUP	Mitsubishi	5
39 PT Sokirana	Mitsubishi	5
<b>Jumlah Total</b>		<b>501</b>

Sumber/*Source*: Dinas Perhubungan Kabupaten Aceh Barat/ *Transportation Services of Aceh Barat Regency*

**Tabel 8.1.6** Jumlah Kendaraan Bermotor Menurut Kecamatan dan Jenis Kendaraan di Kabupaten Aceh Barat, 2021  
**Number of Motor Vehicles by Subdistrict and Type of Vehicle in Aceh Barat Regency, 2021**

Tahun Years	Jenis Kendaraan Type of Vehicle						
	Mobil Penumpang Passenger Cars	Bus Buses	Truk Trucks	Sepeda *) Motor Motorcycles	Kendaraan Khusus Special vehicles	Becak Motor motorcab	Alat Berat eavy equipment
(1)	(2)	(3)	(4)	(5)	(6)	(7)	(8)
2018	5 686	66	1 965	25 963	13	NA	-
2019	6 120	66	2 267	25 525	14	NA	-
2020	6 807	59	2 237	24 859	11	NA	-
2021	6 924	56	2 037	23 049	8	NA	-

Sumber/Source : UPTD VIII Samsat Meulaboh/ UPTD VIII Samsat Meulaboh

Catatan : \*) Sepeda Motor sudah mencakup Becak Motor

NA) Data Tidak Dapat Ditampilkan



## 8.2 KOMUNIKASI COMMUNICATION

**Tabel 8.2.1** Jumlah Kantor Pos Pembantu Menurut Kecamatan di Kabupaten Aceh Barat, 2014-2021  
*Number of Auxiliary Post Office by Sub Districts in Aceh Barat Regency, 2014-2021*

Kecamatan Subdistrict	2014	2015	2016	2017	2018	2019	2020	2021
(1)	(2)	(3)	(4)	(5)	(6)	(7)	(8)	(9)
1 Johan Pahlawan	1	1	1	1	1	1	1	1
2 Samatiga	1	1	1	1	1	1	1	1
3 Bubon	-	-	-	-	-	-	-	-
4 Arongan Lambalek	-	-	-	-	-	-	-	-
5 Woyla	-	-	-	-	-	-	-	-
6 Woyla Barat	-	-	-	-	-	-	-	-
7 Woyla Timur	-	-	-	-	-	-	-	-
8 Kaway XVI	1	1	1	1	1	1	1	1
9 Meureubo	-	-	-	-	-	-	-	-
10 Pante Ceureumen	-	-	-	-	-	-	-	-
11 Pantou Reu	-	-	-	-	-	-	-	-
12 Sungai Mas	-	-	-	-	-	-	-	-
<b>Jumlah Total</b>	<b>3</b>	<b>3</b>	<b>3</b>	<b>3</b>	<b>3</b>	<b>3</b>	<b>3</b>	<b>3</b>

Sumber/Source : Kantor Pos Meulaboh/Pos Office of Meulaboh

**Tabel 8.2.2** Jumlah Pengiriman Dan Pemasukan Dokumen Melalui Kantor Pos Meulaboh Di Kabupaten Aceh Barat Tahun 2021  
**Total of Sending and Accepting Documents by Meulaboh Post Office in Aceh Barat Regency, 2021**

Bulan Month	Surat Letter	Paket* Package	Lainnya Others
(1)	(2)	(3)	(4)
Januari/ January	4 232	1 847	-
Februari/ February	1 034	1 811	-
Maret/ March	4 974	1 953	-
April/ April	2 224	1 594	-
Mei/ May	1 502	1 159	-
Juni/ June	839	1 350	-
Juli/ July	1 262	1 597	-
Agustus/ August	1 361	1 560	-
September/ September	1 802	1 629	-
Oktober/ October	1 105	1 570	-
November/ November	1 200	1 498	-
Desember/ December	734	1 374	-
<b>Jumlah Total</b>	<b>2021</b>	<b>22 269</b>	<b>18 942</b>
	<b>2020</b>	<b>35 832</b>	<b>-</b>
	<b>2019</b>	<b>55 967</b>	<b>15 846</b>
			<b>37 697</b>

Sumber/Source : Kantor Pos Meulaboh/Pos Office of Meulaboh

Catatan : \*) Paket sudah tergabung dengan surat tidak dilakukan pemisahan

**Tabel**  
**Table** 8.2.3**Jumlah Pemasangan Baru Sambungan Indihome Tahun 2016-2021**  
**The New Installation of Indihome Connections, 2016-2021**

Wilayah	Jumlah Pemasangan Indihome The New Installation of Fixed Indihome					
	2016	2017	2018	2019	2020	2021
(1)	(2)	(3)	(4)	(5)	(6)	(7)
Bakongan	8	30	95	30	45	55
Blang Pidie	269	777	1 690	943	878	645
Calang	157	430	905	323	437	179
Jeuram	219	316	752	554	867	471
Kuta Fajar	71	360	320	211	237	79
Meulaboh	1 204	3 201	6 962	2 214	2 198	1 414
Singkil	1	276	1 116	542	542	247
Subulussalam	126	956	1 442	550	498	263
Tapaktuan	359	1 291	2 309	684	702	417
Sinabang	-	525	889	548	585	431
<b>Jumlah Total</b>	<b>2 414</b>	<b>8 162</b>	<b>16 480</b>	<b>6 599</b>	<b>6 989</b>	<b>4 201</b>

Sumber/Source : PT Telkom Indonesia Divre I Sumatera Area Pelayanan Meulaboh/PT Telkom Indonesia Division I Sumatera – Subdivision Meulaboh





**KASUS JAMINAN BPJS KETENAGAKERJAAN**



**JAMINAN KECELAKAAN**

125 KASUS

Rp1.103.037.730,-



**JAMINAN KEMATIAN**

264 KASUS

Rp10.104.000.000,-



**JAMINAN HARI TUA**

5.442 KASUS

Rp81.132.999.857,-



**PENJELASAN TEKNIS****TECHNICAL NOTES**

- |                                                                                                                                                                                                                    |                                                                                                                                                                                       |
|--------------------------------------------------------------------------------------------------------------------------------------------------------------------------------------------------------------------|---------------------------------------------------------------------------------------------------------------------------------------------------------------------------------------|
| <p>1. Data statistik perbankan bersumber dari Bank Indonesia dan Otoritas Jasa Keuangan.</p>                                                                                                                       | <p>1. <i>Banking statistics are obtained from the Bank Indonesia and Financial Services Authority.</i></p>                                                                            |
| <p>2. Kantor bank terdiri dari Kantor Cabang (KC), Kantor Cabang Pembantu (KCP), dan kantor di bawah KCP.</p>                                                                                                      | <p>2. <i>Bank offices consist of branch office (KC), sub branch office (KCP), and offices under KCP.</i></p>                                                                          |
| <p>3. Uang beredar dalam arti sempit (M1) adalah kewajiban sistem moneter yang terdiri atas uang kartal dan uang giral.</p>                                                                                        | <p>3. <i>The "broad money (M1)" in specific term is liabilities of the monetary system consisting of currency and demand deposits.</i></p>                                            |
| <p>4. Uang beredar dalam arti luas (M2) atau likuiditas perekonomian adalah kewajiban sistem moneter yang terdiri atas M1, uang kuasi, dan surat berharga selain saham.</p>                                        | <p>4. <i>The "broad money (M2)" in a broader term or "domestic liquidity" is liabilities of the monetary system consisting M1, quasi money, and securities other than shares.</i></p> |
| <p>5. Uang kartal terdiri atas uang kertas dan uang logam yang berlaku, tidak termasuk uang kas pada Kantor Perbendaharaan dan Kas Negara (KPKN) dan bank umum.</p>                                                | <p>5. <i>Currency consists of legal bank notes and coins excluding cash in the government treasury offices and commercial banks.</i></p>                                              |
| <p>6. Uang giral terdiri atas rekening giro, kiriman uang, simpanan berjangka, dan tabungan dalam rupiah yang sudah jatuh waktu, yang seluruhnya merupakan simpanan penduduk dalam rupiah pada sistem moneter.</p> | <p>6. <i>Demand deposit comprises current accounts, transfer, matured time, and savings deposits in rupiah, held by residents in the monetary system</i></p>                          |
| <p>7. Uang kuasi terdiri atas simpanan berjangka dan tabungan</p>                                                                                                                                                  | <p>7. <i>Quasi money consists of time and savings deposits in rupiah and</i></p>                                                                                                      |

penduduk pada bank umum, baik dalam rupiah maupun valuta asing.

*foreign currency held by residents in commercial banks.*

8. Data perkoperasian bersumber dari Kementerian Koperasi dan Usaha Kecil dan Menengah. Data koperasi yang disajikan meliputi:

- a. Jumlah usaha koperasi
- b. Volume usaha koperasi
- c. Sisa hasil usaha

8. *Data for cooperatives are generated from Ministry of Cooperatives and Small and Medium Enterprises. Types of cooperatives data include:*

- a. Number of cooperatives*
- b. Asset scale of cooperative*
- c. Net profit*

9. Koperasi adalah badan usaha yang beranggotakan orang seorang atau badan hukum koperasi dengan melandaskan kegiatannya berdasarkan prinsip koperasi sekaligus sebagai gerakan ekonomi rakyat yang berdasar atas asas kekeluargaan.

9. *Cooperative is an establishment that its members are people or establishments with legal status of cooperative and its activities based on people economic movement.*

10. Sisa hasil usaha koperasi merupakan pendapatan koperasi yang diperoleh dalam satu tahun buku dikurangi dengan biaya, penyusutan, dan kewajiban lainnya termasuk pajak dalam tahun buku yang bersangkutan.

10. *Net profit of cooperative is gross income in one year minus expenses, depreciation, and other liabilities including taxes in current year.*

11. Data harga yang disajikan meliputi:

- a. Harga eceran beras di beberapa kota
- b. Harga eceran nasional beberapa jenis barang
- c. Indeks Harga Konsumen (IHK) dan laju inflasi
- d. Indeks Harga Perdagangan Besar (IHPB)

11. *Price statistics covers:*

- a. Retail prices of rice in several cities*
- b. National retail prices of several commodities*
- c. Consumer Price Index (CPI) and inflation rates*
- d. Wholesale Price Index (WPI)*
- e. Indices of prices received and paid by farmers*



e. Indeks harga yang diterima dan dibayar petani

f. Harga Produsen Gabah Kering Giling (GKG), Gabah Kering Panen (GKP), dan Gabah Kualitas Rendah di tingkat petani dan penggilingan

g. Indeks Harga Produsen (IHP)

*f. Producer Price of Dried Unhusked Grain, Dried Harvested Grain, and Low Quality Grain at the farmer level and the huller level*

*g. Producer Price Index (PPI)*

12. Rata-rata harga eceran beras diolah dari survei mingguan Badan Pusat Statistik (BPS) di beberapa kota. Karena beragamnya kualitas beras di masing-masing kota, maka harga yang disajikan adalah rata-rata harga beras tertimbang.

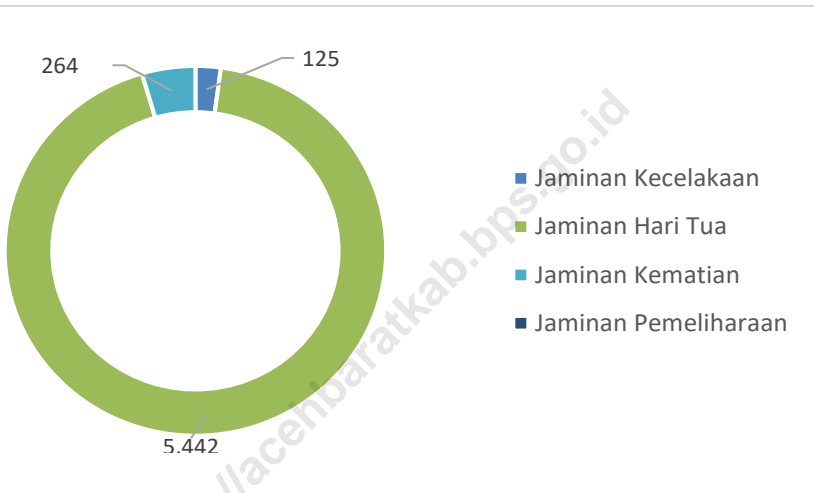
*12. The average retail price of rice is compiled through the weekly price survey conducted by the BPS-Statistics Indonesia in several cities. Due to the different qualities of rice in each city, the weighted average price of rice is used.*

13. Rata-rata harga eceran nasional beberapa jenis barang yang diolah dari hasil survei mingguan BPS dalam publikasi ini terbatas hanya pada 10 komoditas.

*13. The national average retail prices of several commodities which are compiled from the weekly price survey conducted by BPS-Statistics Indonesia for the purpose of this publication are limited to 10 commodities.*

**Gambar** 9.1  
**Figures**

**Jumlah Kasus Jaminan Yang Dibayarkan Oleh BPJS Ketenagakerjaan Cabang Meulaboh Menurut Jenis Kasus Perbulan, 2021**  
*Numbers of Paid Claims by Social Labour Insurance Estate of Meulaboh by Month, 2021*



Sumber/Source: BPJS Ketenagakerjaan Cabang Meulaboh/ Social Labour Insurance Estate of Meulaboh Branch

**9.1 PERBANKAN  
BANKING**

**Tabel 9.1.1 Jumlah Kasus Jaminan Yang Dibayarkan Oleh BPJS Ketenagakerjaan Cabang Meulaboh Menurut Jenis Kasus Perbulan, 2021**  
*Numbers of Paid Claims by Social Labour Insurance Estate of Meulaboh by Month, 2021*

Bulan Month	Jaminan Kecelakaan Accident Guarantee		Jaminan Hari Tua/Bunga Old Guarantee/ Interest		
	Jumlah Kasus Cases	Dibayar Paid Claims (Rp)	Jumlah Kasus Cases	Dibayar Paid Claims (Rp)	
(1)	(2)	(3)	(4)	(5)	
Januari/ January	6	22 230 950	508	6 253 024 578	
Februari/ February	11	400 916 461	585	7 044 863 634	
Maret/ March	4	16 653 000	550	7 185 378 349	
April/ April	8	32 618 392	418	5 292 217 032	
Mei/ May	13	22 060 781	391	6 092 279 448	
Juni/ June	7	59 736 825	615	10 201 339 853	
Juli/ July	19	61 983 104	478	7 194 002 453	
Agustus/ August	13	32 613 000	548	9 087 542 668	
September/ September	3	17 269 471	461	8 023 221 565	
Oktober/ October	-	-	446	7 275 241 142	
Nopember/ November	28	359 301 464	293	4 592 501 300	
Desember/ December	13	77 654 282	149	2 891 387 835	
<b>Jumlah</b>	<b>2021</b>	<b>125</b>	<b>1 103 037 730</b>	<b>5 442</b>	<b>81 132 999 857</b>
<b>Total</b>	<b>2020</b>	<b>117</b>	<b>2 241 483 949</b>	<b>7 223</b>	<b>61 377 846 400</b>
	<b>2019</b>	<b>122</b>	<b>1 606 152 762</b>	<b>3 012</b>	<b>28 887 069 390</b>
	<b>2018</b>	<b>55</b>	<b>1 254 378 824</b>	<b>1 638</b>	<b>14 598 155 749</b>

Lanjutan Tabel 9.1.1/Continued Table 9.1.1

Bulan Month	Jaminan Kematian Death Guarantee		Jaminan Pemeliharaan Kesehatan Health Care Guarantee	
	Jumlah Kasus Cases	Dibayar Paid Claims (Rp)	Jumlah Kasus Cases	Dibayar Paid Claims (Rp)
(1)	(2)	(3)	(4)	(5)
Januari/ January	34	1 116 000 000	-	-
Februari/ February	20	714 000 000	-	-
Maret/ March	24	714 000 000	-	-
April/ April	13	504 000 000	-	-
Mei/ May	11	462 000 000	-	-
Juni/ June	20	798 000 000	-	-
Juli/ July	23	882 000 000	-	-
Agustus/ August	27	1 134 000 000	-	-
September/ September	26	1 092 000 000	-	-
Oktober/ October	28	1 092 000 000	-	-
Nopember/ November	23	966 000 000	-	-
Desember/ December	15	630 000 000	-	-
<b>Jumlah</b>	<b>2021</b>	<b>264</b>	<b>10 104 000 000</b>	<b>-</b>
<b>Total</b>	<b>2020</b>	<b>199</b>	<b>7 850 000 000</b>	<b>-</b>
	<b>2019</b>	<b>205</b>	<b>5 196 000 000</b>	<b>-</b>
	<b>2018</b>	<b>109</b>	<b>2 862 000 000</b>	<b>-</b>

Sumber/Source: BPJS Ketenagakerjaan Cabang Meulaboh/ Social Labour Insurance Estate of Meulaboh Branch

**Tabel 9.1.2** Jumlah Peserta BPJS Kesehatan Kabupaten Aceh Barat Menurut Puskesmas Dan Jenis Peserta, 2021  
**The Number of Indonesia Health Insurance Member by Public Health Center and Type of Member, 2021**

Puskesmas <i>Public Health Center</i>	Jenis Peserta (orang)						
	PBI (APBD)	PBI APBN (JAMKESMAS)	Penerima Pensiunan PNS	PNS Daerah	PNS Mabes dan Kemhan	PNS Pusat	
(1)	(2)	(3)	(4)	(5)	(5)	(5)	
1 Suak Ribee	6 454	2 166	266	1 210	-	289	
2 Johan Pahlawan	20 060	6 229	935	3 739	-	830	
3 Cot Seumeureung	6 987	4 681	308	1 290	-	510	
4 Drien Rampak	4 287	6 113	45	304	-	125	
5 Layung	2 190	3 564	21	234	-	40	
6 Woyla	3 517	7 613	47	722	-	90	
7 PIR Batee Puteh	2 216	4 271	11	139	-	40	
8 Tangkeh	1 219	2 529	8	139	-	24	
9 Peureumeu	6 179	10 612	246	1 120	-	219	
10 Meureubo	11 767	8 432	222	1 218	1	386	
11 Pante Ceureumen	3 754	5 615	9	307	-	30	
12 Meutulang	2 170	3 839	15	152	-	30	
13 Kajeung	1 939	1 596	10	201	-	5	
<b>Jumlah Total</b>	<b>2021</b>	<b>72 739</b>	<b>67 260</b>	<b>2 143</b>	<b>10 775</b>	<b>1</b>	<b>2 618</b>
	<b>2020</b>	<b>79 997</b>	<b>75 563</b>	<b>2 512</b>	<b>15 510</b>	<b>1</b>	<b>3 598</b>

Sumber/Source: BPJS Kesehatan Cabang Aceh Barat/Health Insurance Specialist of Aceh Barat District Branch

## 9.2 KOPERASI COOPERATIVE

**Tabel 9.2.1** Jumlah Koperasi Aktif Menurut Kecamatan di Kabupaten Aceh Barat, 2017-2021  
*Number of Active Cooperative by Subdistrict in Aceh Barat Regency, 2017-2021*

Kecamatan Sub Districts	2017	2018	2019	2020	2021
(1)	(2)	(3)	(4)	(5)	(6)
1 Johan Pahlawan	...	...	86	91	135
2 Samatiga	...	...	25	21	28
3 Bubon	...	...	14	6	14
4 Arongan Lambalek	...	...	13	12	12
5 Woyla	...	...	15	8	26
6 Woyla Barat	...	...	9	5	-
7 Woyla Timur	...	...	2	1	-
8 Kaway XVI	...	...	27	19	33
9 Meureubo	...	...	26	23	38
10 Pante Ceureumen	...	...	12	10	12
11 Pantou Reu	...	...	2	6	6
12 Sungai Mas	...	...	9	9	10
<b>Aceh Barat</b>	...	...	<b>240</b>	<b>211</b>	<b>314</b>

Sumber/Source: : Dinas Perdagangan Kabupaten Aceh Barat/Trade Services of Aceh Barat Regency

**Tabel 9.2.2** Jumlah Koperasi Menurut Jenis Koperasi dan Kecamatan di Kabupaten Aceh Barat, 2021  
**Table** *Number of Cooperative by Kind of Cooperative and Sub Districts in Aceh Barat Regency, 2021*

Kecamatan Sub Districts	KUD	Koperasi Serba Usaha	Koperasi PNS	Koperasi Simpan Pinjam	Jumlah Total
(1)	(2)	(3)	(4)	(5)	(6)
1 Johan Pahlawan	2	24	37	10	73
2 Samatiga	-	3	3	1	7
3 Bubon	-	6	1	-	7
4 Arongan Lambalek	-	7	-	-	7
5 Woyla	2	7	-	-	9
6 Woyla Barat	-	-	-	-	-
7 Woyla Timur	-	-	-	-	-
8 Kaway XVI	1	-	3	2	6
9 Meureubo	3	5	2	-	10
10 Pante Ceureumen	-	4	-	-	4
11 Panton Reu	-	3	-	-	3
12 Sungai Mas	-	5	-	-	5
<b>Jumlah</b>	<b>2021</b>	<b>8</b>	<b>64</b>	<b>46</b>	<b>13</b>
<b>Total</b>	<b>2020</b>	<b>13</b>	<b>73</b>	<b>46</b>	<b>146</b>

Sumber/Source: : Dinas Perdagangan Kabupaten Aceh Barat/Trade Services of Aceh Barat Regency

Catatan/Note: (...) Data tidak tersedia

**Tabel 9.2.3** Jumlah Koperasi Menurut Jenisnya Per Kecamatan di Kabupaten Aceh Barat Tahun 2021  
**The Number of Cooperative by Sub Districts and Its Kind in Aceh Barat Regency, 2021**

Kecamatan Sub Districts	Koperasi Angkatan Darat Army Co	Koperasi Hutan Rakyat People's Forest Co	Koperasi Karya- wan Officer Co	Koperasi Kepoli- sian Police Co	Koperasi Keraji- nan Art Co	Koperasi Pedaga- ngan Pasar Market Merhant Co	Koperasi Pegawai Negeri Gov Officer Co
(1)	(2)	(3)	(4)	(5)	(6)	(7)	(8)
Johan Pahlawan	1	6	-	4	-	3	37
Samatiga	-	2	-	-	-	-	3
Bubon	-	-	-	-	-	-	1
Arongan Lambalek	-	2	-	-	-	-	-
Woyla	-	4	-	-	-	-	-
Woyla Barat	-	-	-	-	-	-	-
Woyla Timur	-	-	-	-	-	-	-
Kaway XVI	-	6	-	-	-	-	3
Meureubo	2	-	-	2	-	-	2
Pante Ceureumen	-	4	1	-	-	-	-
Panton Reu	-	3	-	-	-	-	-
Sungai Mas	-	4	-	-	-	-	-
<b>2021</b>	<b>3</b>	<b>31</b>	<b>1</b>	<b>6</b>	<b>-</b>	<b>3</b>	<b>46</b>
<b>Jumlah</b>	<b>2020</b>	<b>5</b>	<b>34</b>	<b>9</b>	<b>3</b>	<b>11</b>	<b>46</b>
<b>Total</b>	<b>2019</b>	<b>5</b>	<b>29</b>	<b>9</b>	<b>1</b>	<b>11</b>	<b>-</b>
	<b>2018</b>	<b>-</b>	<b>-</b>	<b>-</b>	<b>-</b>	<b>-</b>	<b>-</b>



Lanjutan Tabel 9.2.3/Continued Table 9.2.3

Kecamatan Sub Districts	Koperasi Pemuda Youth Co	Koperasi Perikanan Fishery Co	Koperasi Pertanian Farm Co	Koperasi Peternakan Livestock Co	Koperasi Pondok Pesantren Religious TCCo	Koperasi Sekunder Secondary Co
(1)	(9)	(10)	(11)	(12)	(13)	(14)
Johan Pahlawan	2	8	1	1	10	-
Samatiga	-	5	5	2	1	-
Bubon	-	-	2	-	3	-
Arongan Lambalek	-	-	1	-	-	-
Woyla	-	-	8	-	-	-
Woyla Barat	-	-	-	-	-	-
Woyla Timur	-	-	5	-	-	-
Kaway XVI	-	3	5	2	2	-
Meureubo	-	-	1	-	-	-
Pante Ceureumen	-	-	-	-	-	-
Panton Reu	-	-	-	-	-	-
Sungai Mas	-	-	-	-	-	-
<b>2021</b>	<b>2</b>	<b>16</b>	<b>28</b>	<b>5</b>	<b>16</b>	<b>-</b>
<b>Jumlah</b>	<b>2020</b>	<b>2</b>	<b>19</b>	<b>32</b>	<b>5</b>	<b>15</b>
<b>Total</b>	<b>2019</b>	<b>2</b>	<b>18</b>	<b>32</b>	<b>5</b>	<b>13</b>
	<b>2018</b>	<b>-</b>	<b>-</b>	<b>-</b>	<b>-</b>	<b>-</b>

Lanjutan Tabel 9.2.3/Continued Table 9.2.3

Kecamatan Sub Districts	Koperasi Serba Usaha Kinds Co	Koperasi Simpan Pinjam Debit & Credit Co	Koperasi Unit Desa Village Unit Co	Koperasi Veteran Ex Troop Co	Koperasi Wanita Women Co	KUD KUD	Jumlah Total
(1)	(15)	(16)	(17)	(18)	(19)	(20)	(21)
Johan Pahlawan	24	10	2	-	5	1	115
Samatiga	3	1	-	-	5	1	28
Bubon	6	-	-	-	2	1	15
Arongan Lambalek	7	-	-	-	-	2	12
Woyla	7	-	2	-	-	2	23
Woyla Barat	-	-	-	-	-	1	1
Woyla Timur	-	2	1	-	1	-	9
Kaway XVI	5	-	3	-	8	1	38
Meureubo	4	-	-	-	-	14	23
Pante Ceureumen	3	-	-	-	-	-	8
Panton Reu	5	-	-	-	-	-	8
Sungai Mas	-	-	-	-	-	-	4
<b>Jumlah</b>	<b>2021</b>	<b>64</b>	<b>13</b>	<b>8</b>	<b>21</b>	<b>23</b>	<b>284</b>
<b>Total</b>	<b>2020</b>	<b>73</b>	<b>15</b>	<b>12</b>	<b>2</b>	<b>13</b>	<b>392</b>
	<b>2019</b>	<b>71</b>	<b>14</b>	<b>13</b>	<b>1</b>	<b>13</b>	<b>240</b>
	<b>2018</b>	<b>-</b>	<b>-</b>	<b>-</b>	<b>-</b>	<b>-</b>	<b>-</b>

Sumber/Source : Dinas Perdagangan Kabupaten Aceh Barat/Trade Services of Aceh Barat Regency

### 9.3 HARGA PRICE

**Tabel 9.3.1** Indeks Harga Konsumen per bulan Menurut Kelompok Pengeluaran (2018=100) di Kabupaten Aceh Barat, 2021  
**Table 9.3.1** Consumer Price Index per Month by Expenditure Group (2018=100) in Aceh Barat Regency, 2021

Bulan Month	Umum General	Makanan, Minuman dan Tembakau Food, Beverages, and Tobacco	Pakaian dan alas kaki Clotihing and Footwear	Perumahan, Air, Listrik, Gas, dan Bahan Bakar Rumah Tangga Housing, Water, Electric, Gas and Household fuel
(1)	(2)	(3)	(4)	(5)
Januari/ January	110,03	118,29	102,84	103,77
Februari/ February	108,99	115,68	102,85	103,81
Maret/ March	108,37	114,11	102,85	103,72
April/ April	108,95	115,56	102,85	103,85
Mei/ May	109,81	117,38	103,46	103,97
Juni/ June	109,74	116,82	103,62	104,16
Juli/ July	109,96	117,56	103,39	104,15
Agustus/ August	109,93	117,48	103,39	104,42
September/ September	109,28	115,11	103,61	104,96
Oktober/ October	109,96	116,95	103,30	105,24
Nopember/ November	110,49	118,06	103,30	105,55
Desember/ December	111,38	120,25	103,13	105,79

Lanjutan Tabel 9.3.1/Continued Table 9.3.1

<b>Bulan Month</b>	<b>Perlengkapan, Peralatan, dan Pemeliharaan Rutin Rumah Tangga Equipment, Tools and Household Routine Maintenance</b>	<b>Kesehatan Health</b>	<b>Transportasi Transportation</b>	<b>Informasi, Komunikasi, dan Jasa Keuangan Information, Communication and Financial Services</b>
(1)	(6)	(7)	(8)	(9)
Januari/ <i>January</i>	103,64	113,96	104,65	99,11
Februari/ <i>February</i>	104,35	114,01	104,10	99,28
Maret/ <i>March</i>	104,70	114,12	104,30	99,28
April/ <i>April</i>	105,21	114,12	104,30	99,23
Mei/ <i>May</i>	105,15	114,12	104,46	99,22
Juni/ <i>June</i>	105,41	114,12	104,51	99,23
Juli/ <i>July</i>	105,41	114,11	104,53	99,38
Agustus/ <i>August</i>	105,40	114,11	104,56	99,38
September/ <i>September</i>	106,00	114,11	104,61	99,45
Oktober/ <i>October</i>	106,41	114,16	104,63	99,45
Nopember/ <i>November</i>	107,03	114,16	104,74	99,70
Desember/ <i>December</i>	107,76	114,16	105,06	99,25

Lanjutan Tabel 9.3.1/Continued Table 9.3.1

Bulan Month	Rekreasi, Olahraga, dan Budaya <i>Recreation, Sport and Culture</i>	Pendidikan Education	Penyediaan Makanan dan Minuman/ Restoran <i>Provision of Food and Beverages/ Restaurant</i>	Perawatan Pribadi dan Jasa Lainnya <i>Private Maintenance and Another Services</i>
(1)	(10)	(11)	(12)	(13)
Januari/ January	106,82	107,90	104,99	119,63
Februari/ February	106,72	107,90	104,99	118,06
Maret/ March	106,72	107,90	104,99	116,62
April/ April	106,72	107,90	104,99	116,92
Mei/ May	106,72	107,90	105,61	118,23
Juni/ June	107,02	107,90	105,61	119,28
Juli/ July	107,02	107,90	105,68	118,67
Agustus/ August	107,02	107,90	105,72	117,79
September/ September	107,61	107,90	105,80	118,32
Oktober/ October	108,15	107,90	105,90	117,70
Nopember/ November	108,15	107,90	105,90	118,19
Desember/ December	108,15	110,21	106,07	118,08

Sumber/Source : : Survei Harga Konsumen/Consumer Price Survey

**Tabel 9.3.2** Laju Inflasi Bulanan Menurut Kelompok Pengeluaran (2018=100) di Kabupaten Aceh Barat, 2021  
**Table 9.3.2** Monthly Inflation by Expenditure Group (2018=100) in Aceh Barat Regency, 2021

Bulan Month	Umum General	Makanan, Minuman dan Tembakau Food, Beverages and Tobacco	Pakaian dan Alas Kaki Clothing and Footwear	Perumahan, Air, Listrik, dan Bahan Bakar Rumah Tangga Housing, Water, Electricity, and Household Fuels	Perlengkapan, Peralatan, dan Pemeliharaan Rutin Rumah Tangga Furnishing, Household Equipment and Routine Household Maintenance	Kesehatan Health
(1)	(2)	(3)	(4)	(5)	(6)	(7)
Januari/January	0,83	1,15	-0,02	0,45	1,07	0,06
Februari/February	-0,95	-2,21	0,01	0,04	0,69	0,04
Maret/March	-0,57	-1,36	0,00	-0,09	0,34	0,10
April/April	0,54	1,27	0,00	0,13	0,49	0,00
Mei/May	0,79	1,57	0,59	0,12	-0,06	0,00
Juni/June	-0,06	-0,48	0,15	0,18	0,25	0,00
Juli/July	0,20	0,63	-0,22	-0,01	0,00	-0,01
Agustus/August	-0,03	-0,07	0,00	0,26	-0,01	0,00
September/ September	-0,59	-2,02	0,21	0,52	0,57	0,00
Oktober/October	0,62	1,60	-0,30	0,27	0,39	0,04
November/November	0,48	0,95	0,00	0,29	0,58	0,00
Desember/December	0,81	1,85	-0,16	0,23	0,68	0,00

Lanjutan Tabel 9.3.2/Continued Table 9.3.2

Bulan Month	Transportasi Transport	Informasi, Komunikasi, dan Jasa Keuangan Information, Communication and Financial Services	Rekreasi, Olahraga, dan Budaya Recreation, Sport, and Culture	Pendidikan Education	Penyediaan Makanan dan Minuman/ Restoran Food and Beverage Services/ Restaurant	Perawatan Pribadi dan Jasa Lainnya Personal Care and Other Services
(1)	(8)	(9)	(10)	(11)	(12)	(13)
Januari/January	-0,10	0,12	1,74	0,04	2,67	0,76
Februari/February	-0,53	0,17	-0,09	0,00	0,00	-1,31
Maret/March	0,19	0,00	0,00	0,00	0,00	-1,22
April/April	0,00	-0,05	0,00	0,00	0,00	0,26
Mei/May	0,15	-0,01	0,00	0,00	0,59	1,12
Juni/June	0,05	0,01	0,28	0,00	0,00	0,89
Juli/July	0,02	0,15	0,00	0,00	0,07	-0,51
Agustus/August	0,03	0,00	0,00	0,00	0,04	-0,74
September/ September	0,05	0,07	0,55	0,00	0,08	0,45
Oktober/October	0,02	0,00	0,50	0,00	0,09	-0,52
November/ November	0,11	0,25	0,00	0,00	0,00	0,42
Desember/ December	0,31	-0,45	0,00	2,14	0,16	-0,09

Sumber/Source: : Survei Harga Konsumen/Consumer Price Survey

**Tabel 9.3.3** Perkembangan Harga Bahan Pokok di Meulaboh Periode Minggu Keempat Januari 2021  
**The Average Price of Food in Meulaboh, January 2021**

Komoditi Commodity	Satuan	Harga Eceran Retail Price	Harga Grosir Price
(1)	(2)	(3)	(4)
Beras / Rice	Kg	11 200	10 200
Gula Pasir /Sugar	Kg	13 000	12 900
Minyak Goreng/ CookingOil	Liter	13 000	12 000
Mentega/ Margarine	Kg	35 000	34 000
Daging/Meat			
- Sapi/ Beef	Kg	140 000	135 000
- Ayam/ Chicken	Ekor	60 000	55 000
Telur/Eggs	Butir	1 200	1 100
Susu Bendera/ Sweet Milk	Kaleng	10 000	9 500
Jagung/Maize	Kg	7 000	6 000
Garam Beryodium/ Salt	Kg	12 000	11 000
Minyak Tanah/ Kerosene	Liter	13 000	13 000
Tepung Terigu/ Wheat Flour	Kg	10 000	9 000
Kacang kedelai / Soybean	Kg	10 000	9 000
Kacang Hijau / Mung Bean	Kg	25 000	24 000
Kacang Tanah/Peanut	Kg	26 250	25 250
Cabe Merah /Chilli	Kg	28 000	27 000
Teri No 1	Kg	130 000	125 000
Ketela Pohon / Cassava	Kg	8 000	7 000

Sumber/Source : Dinas Perdagangan Kabupaten Aceh Barat/Trade Services of Aceh Barat Regency



**Tabel 9.3.4** Perkembangan Harga Bahan Pokok di Meulaboh Periode Minggu Keempat Februari 2021  
**The Average Price of Food in Meulaboh, February 2021**

Komoditi Commodity	Satuan	Harga Eceran Retail Price	Harga Grosir Price
(1)	(2)	(3)	(4)
Beras / Rice	Kg	11 200	10 200
Gula Pasir /Sugar	Kg	13 000	12 900
Minyak Goreng/ CookingOil	Liter	12 000	11 000
Mentega/ Margarine	Kg	35 000	34 000
Daging/Meat			
- Sapi/ Beef	Kg	140 000	135 000
- Ayam/ Chicken	Ekor	55 000	50 000
Telur/Eggs	Butir	1 400	1 300
Susu Bendera/ Sweet Milk	Kaleng	11 000	10 500
Jagung/Maize	Kg	7 000	6 000
Garam Beryodium/ Salt	Kg	12 000	11 000
Minyak Tanah/ Kerosene	Liter	13 000	13 000
Tepung Terigu/ Wheat Flour	Kg	10 000	9 000
Kacang kedelai / Soybean	Kg	10 000	9 000
Kacang Hijau / Mung Bean	Kg	24 000	23 000
Kacang Tanah/Peanut	Kg	26 250	25 250
Cabe Merah /Chilli	Kg	35 000	34 000
Teri No 1	Kg	130 000	125 000
Ketela Pohon / Cassava	Kg	7 000	6 000

Sumber/Source: : Dinas Perdagangan Kabupaten Aceh Barat/Trade Services of Aceh Barat Regency

**Tabel 9.3.5** Perkembangan Harga Bahan Pokok di Meulaboh Periode Minggu Keempat Maret 2021  
**The Average Price of Food in Meulaboh, March 2021**

Komoditi Commodity	Satuan	Harga Eceran Retail Price	Harga Grosir Price
(1)	(2)	(3)	(4)
Beras / Rice	Kg	11 200	10 200
Gula Pasir /Sugar	Kg	13 000	12 900
Minyak Goreng/ CookingOil	Liter	13 000	12 000
Mentega/ Margarine	Kg	35 000	34 000
Daging/Meat			
- Sapi/ Beef	Kg	140 000	135 000
- Ayam/ Chicken	Ekor	60 000	55 000
Telur/Eggs	Butir	1 350	1 250
Susu Bendera/ Sweet Milk	Kaleng	11 000	10 500
Jagung/Maize	Kg	8 000	7 000
Garam Beryodium/ Salt	Kg	12 000	11 000
Minyak Tanah/ Kerosene	Liter	14 000	14 000
Tepung Terigu/ Wheat Flour	Kg	10 000	9 000
Kacang kedelai / Soybean	Kg	10 000	9 000
Kacang Hijau / Mung Bean	Kg	24 000	23 000
Kacang Tanah/Peanut	Kg	26 250	25 250
Cabe Merah /Chilli	Kg	58 000	57 000
Teri No 1	Kg	130 000	125 000
Ketela Pohon / Cassava	Kg	7 000	6 000

Sumber/Source: : Dinas Perdagangan Kabupaten Aceh Barat/Trade Services of Aceh Barat Regency

**Tabel 9.3.6** Perkembangan Harga Bahan Pokok di Meulaboh Periode Minggu Keempat April 2021  
*The Average Price of Food in Meulaboh, April 2021*

Komoditi Commodity	Satuan	Harga Eceran Retail Price	Harga Grosir Price
(1)	(2)	(3)	(4)
Beras / Rice	Kg	11 200	10 200
Gula Pasir /Sugar	Kg	13 000	12 900
Minyak Goreng/ CookingOil	Liter	13 000	12 000
Mentega/ Margarine	Kg	35 000	34 000
Daging/Meat			
- Sapi/ Beef	Kg	170 000	165 000
- Ayam/ Chicken	Ekor	65 000	60 000
Telur/Eggs	Butir	1 400	1 300
Susu Bendera/ Sweet Milk	Kaleng	11 000	10 500
Jagung/Maize	Kg	8 000	7 000
Garam Beryodium/ Salt	Kg	12 000	11 000
Minyak Tanah/ Kerosene	Liter	14 000	14 000
Tepung Terigu/ Wheat Flour	Kg	10 000	9 000
Kacang kedelai / Soybean	Kg	12 000	11 000
Kacang Hijau / Mung Bean	Kg	24 000	23 000
Kacang Tanah/Peanut	Kg	26 250	25 250
Cabe Merah /Chilli	Kg	35 000	34 000
Teri No 1	Kg	130 000	125 000
Ketela Pohon / Cassava	Kg	7 000	6 000

Sumber/Source: : Dinas Perdagangan Kabupaten Aceh Barat/Trade Services of Aceh Barat Regency

**Tabel 9.3.7** Perkembangan Harga Bahan Pokok di Meulaboh Periode Minggu Keempat Mei 2021  
**The Average Price of Food in Meulaboh, May 2021**

Komoditi Commodity	Satuan	Harga Eceran Retail Price	Harga Grosir Price
(1)	(2)	(3)	(4)
Beras / Rice	Kg	11 200	10 200
Gula Pasir /Sugar	Kg	13 000	12 900
Minyak Goreng/ CookingOil	Liter	14 000	13 000
Mentega/ Margarine	Kg	35 000	34 000
Daging/Meat			
- Sapi/ Beef	Kg	140 000	135 000
- Ayam/ Chicken	Ekor	55 000	50 000
Telur/Eggs	Butir	1 400	1 300
Susu Bendera/ Sweet Milk	Kaleng	11 000	10 500
Jagung/Maize	Kg	8 000	7 000
Garam Beryodium/ Salt	Kg	12 000	11 000
Minyak Tanah/ Kerosene	Liter	14 000	14 000
Tepung Terigu/ Wheat Flour	Kg	10 000	9 000
Kacang kedelai / Soybean	Kg	12 000	11 000
Kacang Hijau / Mung Bean	Kg	24 000	23 000
Kacang Tanah/Peanut	Kg	26 250	25 250
Cabe Merah /Chilli	Kg	25 000	24 000
Teri No 1	Kg	130 000	125 000
Ketela Pohon / Cassava	Kg	7 000	6 000

Sumber/Source: : Dinas Perdagangan Kabupaten Aceh Barat/Trade Services of Aceh Barat Regency

**Tabel 9.3.8** Perkembangan Harga Bahan Pokok di Meulaboh Periode Minggu Keempat Juni 2021  
**The Average Price of Food in Meulaboh, June 2021**

Komoditi Commodity	Satuan	Harga Eceran Retail Price	Harga Grosir Price
(1)	(2)	(3)	(4)
Beras / Rice	Kg	11 200	10 200
Gula Pasir /Sugar	Kg	13 000	12 900
Minyak Goreng/ CookingOil	Liter	13 000	12 000
Mentega/ Margarine	Kg	35 000	34 000
Daging/Meat			
- Sapi/ Beef	Kg	140 000	135 000
- Ayam/ Chicken	Ekor	55 000	50 000
Telur/Eggs	Butir	1 400	1 300
Susu Bendera/ Sweet Milk	Kaleng	11 000	10 500
Jagung/Maize	Kg	8 000	7 000
Garam Beryodium/ Salt	Kg	12 000	11 000
Minyak Tanah/ Kerosene	Liter	14 000	14 000
Tepung Terigu/ Wheat Flour	Kg	10 000	9 000
Kacang kedelai / Soybean	Kg	12 000	11 000
Kacang Hijau / Mung Bean	Kg	24 000	23 000
Kacang Tanah/Peanut	Kg	26 250	25 250
Cabe Merah /Chilli	Kg	28 000	27 000
Teri No 1	Kg	130 000	125 000
Ketela Pohon / Cassava	Kg	7 000	6 000

Sumber/Source: : Dinas Perdagangan Kabupaten Aceh Barat/Trade Services of Aceh Barat Regency

**Tabel 9.3.9** Perkembangan Harga Bahan Pokok di Meulaboh Periode Minggu Keempat Juli 2021  
**The Average Price of Food in Meulaboh, July 2021**

Komoditi Commodity	Satuan	Harga Eceran Retail Price	Harga Grosir Price
(1)	(2)	(3)	(4)
Beras / Rice	Kg	11 200	10 200
Gula Pasir /Sugar	Kg	13 000	12 900
Minyak Goreng/ CookingOil	Liter	13 000	12 000
Mentega/ Margarine	Kg	35 000	34 000
Daging/Meat			
- Sapi/ Beef	Kg	140 000	135 000
- Ayam/ Chicken	Ekor	60 000	55 000
Telur/Eggs	Butir	1 500	1 400
Susu Bendera/ Sweet Milk	Kaleng	11 000	10 500
Jagung/Maize	Kg	8 000	7 000
Garam Beryodium/ Salt	Kg	12 000	11 000
Minyak Tanah/ Kerosene	Liter	14 000	14 000
Tepung Terigu/ Wheat Flour	Kg	10 000	9 000
Kacang kedelai / Soybean	Kg	12 000	11 000
Kacang Hijau / Mung Bean	Kg	24 000	23 000
Kacang Tanah/Peanut	Kg	26 250	25 250
Cabe Merah /Chilli	Kg	32 000	31 000
Teri No 1	Kg	130 000	125 000
Ketela Pohon / Cassava	Kg	7 000	6 000

Sumber/Source: : Dinas Perdagangan Kabupaten Aceh Barat/Trade Services of Aceh Barat Regency

**Tabel 9.3.10** Perkembangan Harga Bahan Pokok di Meulaboh Periode Minggu Keempat Agustus 2021  
**The Average Price of Food in Meulaboh, August 2021**

Komoditi Commodity	Satuan	Harga Eceran Retail Price	Harga Grosir Price
(1)	(2)	(3)	(4)
Beras / Rice	Kg	11 200	10 200
Gula Pasir /Sugar	Kg	13 000	12 900
Minyak Goreng/ CookingOil	Liter	15 000	14 000
Mentega/ Margarine	Kg	34 000	35 000
Daging/Meat			
- Sapi/ Beef	Kg	140 000	135 000
- Ayam/ Chicken	Ekor	55 000	50 000
Telur/Eggs	Butir	1 400	1 300
Susu Bendera/ Sweet Milk	Kaleng	11 000	10 500
Jagung/Maize	Kg	8 000	7 000
Garam Beryodium/ Salt	Kg	12 000	11 000
Minyak Tanah/ Kerosene	Liter	14 000	14 000
Tepung Terigu/ Wheat Flour	Kg	10 000	9 000
Kacang kedelai / Soybean	Kg	12 000	11 000
Kacang Hijau / Mung Bean	Kg	24 000	23 000
Kacang Tanah/Peanut	Kg	26 250	25 250
Cabe Merah /Chilli	Kg	32 000	31 000
Teri No 1	Kg	130 000	125 000
Ketela Pohon / Cassava	Kg	7 000	6 000

Sumber/Source: : Dinas Perdagangan Kabupaten Aceh Barat/Trade Services of Aceh Barat Regency

**Tabel** 9.3.11 **Perkembangan Harga Bahan Pokok di Meulaboh Periode Minggu Keempat September 2021**  
**The Average Price of Food in Meulaboh, September 2021**

Komoditi Commodity	Satuan	Harga Eceran Retail Price	Harga Grosir Price
(1)	(2)	(3)	(4)
Beras / Rice	Kg	11 200	10 200
Gula Pasir /Sugar	Kg	13 000	12 900
Minyak Goreng/ CookingOil	Liter	15 000	14 000
Mentega/ Margarine	Kg	35 000	34 000
Daging/Meat			
- Sapi/ Beef	Kg	140 000	135 000
- Ayam/ Chicken	Ekor	55 000	50 000
Telur/Eggs	Butir	1 230	1 130
Susu Bendera/ Sweet Milk	Kaleng	11 000	10 500
Jagung/Maize	Kg	8 000	7 000
Garam Beryodium/ Salt	Kg	12 000	11 000
Minyak Tanah/ Kerosene	Liter	14 000	14 000
Tepung Terigu/ Wheat Flour	Kg	10 000	9 000
Kacang kedelai / Soybean	Kg	12 000	11 000
Kacang Hijau / Mung Bean	Kg	24 000	23 000
Kacang Tanah/Peanut	Kg	26 250	25 250
Cabe Merah /Chilli	Kg	40 000	39 000
Teri No 1	Kg	130 000	125 000
Ketela Pohon / Cassava	Kg	7 000	6 000

Sumber/Source: : Dinas Perdagangan Kabupaten Aceh Barat/Trade Services of Aceh Barat Regency



**Tabel 9.3.12** Perkembangan Harga Bahan Pokok di Meulaboh Periode Minggu Keempat Oktober 2021  
**The Average Price of Food in Meulaboh, October 2021**

Komoditi Commodity	Satuan	Harga Eceran Retail Price	Harga Grosir Price
(1)	(2)	(3)	(4)
Beras / Rice	Kg	11 200	10 200
Gula Pasir /Sugar	Kg	13 000	12 900
Minyak Goreng/ CookingOil	Liter	16 000	15 000
Mentega/ Margarine	Kg	35 000	34 000
Daging/Meat			
- Sapi/ Beef	Kg	140 000	135 000
- Ayam/ Chicken	Ekor	60 000	55 000
Telur/Eggs	Butir	1 230	1 130
Susu Bendera/ Sweet Milk	Kaleng	11 000	10 500
Jagung/Maize	Kg	8 000	7 000
Garam Beryodium/ Salt	Kg	12 000	11 000
Minyak Tanah/ Kerosene	Liter	14 000	14 000
Tepung Terigu/ Wheat Flour	Kg	10 000	9 000
Kacang kedelai / Soybean	Kg	12 000	11 000
Kacang Hijau / Mung Bean	Kg	24 000	23 000
Kacang Tanah/Peanut	Kg	26 250	25 250
Cabe Merah /Chilli	Kg	50 000	49 000
Teri No 1	Kg	130 000	125 000
Ketela Pohon / Cassava	Kg	7 000	6 000

Sumber/Source: : Dinas Perdagangan Kabupaten Aceh Barat/Trade Services of Aceh Barat Regency

**Tabel** 9.3.13 **Perkembangan Harga Bahan Pokok di Meulaboh Periode Minggu Keempat November 2021**  
**The Average Price of Food in Meulaboh, November 2021**

Komoditi Commodity	Satuan	Harga Eceran Retail Price	Harga Grosir Price
(1)	(2)	(3)	(4)
Beras / Rice	Kg	11 200	10 200
Gula Pasir /Sugar	Kg	13 000	12 900
Minyak Goreng/ CookingOil	Liter	19 000	18 000
Mentega/ Margarine	Kg	35 000	34 000
Daging/Meat			
- Sapi/ Beef	Kg	140 000	135 000
- Ayam/ Chicken	Ekor	55 000	50 000
Telur/Eggs	Butir	1 435	1 335
Susu Bendera/ Sweet Milk	Kaleng	11 000	10 500
Jagung/Maize	Kg	8 000	7 000
Garam Beryodium/ Salt	Kg	12 000	11 000
Minyak Tanah/ Kerosene	Liter	14 000	14 000
Tepung Terigu/ Wheat Flour	Kg	10 000	9 000
Kacang kedelai / Soybean	Kg	12 000	11 000
Kacang Hijau / Mung Bean	Kg	24 000	23 000
Kacang Tanah/Peanut	Kg	26 250	25 250
Cabe Merah /Chilli	Kg	50 000	49 000
Teri No 1	Kg	130 000	125 000
Ketela Pohon / Cassava	Kg	8 000	7 000

Sumber/Source: : Dinas Perdagangan Kabupaten Aceh Barat/Trade Services of Aceh Barat Regency

**Tabel 9.3.14** Perkembangan Harga Bahan Pokok di Meulaboh Periode Minggu Keempat Desember 2021  
**The Average Price of Food in Meulaboh, Desember 2021**

Komoditi Commodity	Satuan	Harga Eceran Retail Price	Harga Grosir Price
(1)	(2)	(3)	(4)
Beras / Rice	Kg	11 200	10 200
Gula Pasir /Sugar	Kg	13 000	12 900
Minyak Goreng/ CookingOil	Liter	17 000	16 000
Mentega/ Margarine	Kg	35 000	34 000
Daging/Meat			
- Sapi/ Beef	Kg	140 000	135 000
- Ayam/ Chicken	Ekor	65 000	64 000
Telur/Eggs	Butir	1 800	1 700
Susu Bendera/ Sweet Milk	Kaleng	11 000	10 500
Jagung/Maize	Kg	8 000	7 000
Garam Beryodium/ Salt	Kg	12 000	11 000
Minyak Tanah/ Kerosene	Liter	14 000	14 000
Tepung Terigu/ Wheat Flour	Kg	10 000	9 000
Kacang kedelai / Soybean	Kg	12 000	11 000
Kacang Hijau / Mung Bean	Kg	28 500	27 500
Kacang Tanah/Peanut	Kg	26 250	25 250
Cabe Merah /Chilli	Kg	20 000	19 000
Teri No 1	Kg	130 000	125 000
Ketela Pohon / Cassava	Kg	8 000	7 000

Sumber/Source: : Dinas Perdagangan Kabupaten Aceh Barat/Trade Services of Aceh Barat Regency



# Pengeluaran Penduduk

# BAB 10

## Population Expenditure

### PERSENTASE RATA-RATA PENGELUARAN KONSUMSI BUKAN MAKANAN

#### PERUMAHAN & FASILITAS RUMAH TANGGA



18,42%

Rata-rata pengeluaran per kapita sebulan untuk perumahan & fasilitas rumah tangga adalah Rp247.656,- atau 38,65% dari total pengeluaran bukan makanan yang sebesar Rp640.719,-.

#### ANEKA KOMODITAS DAN JASA

Rata-rata pengeluaran per kapita sebulan untuk aneka komoditas & jasa adalah Rp122.099,- atau 19,06% dari pengeluaran bukan makanan secara total Rp640.719,-.

8,21%



#### PAKAIAN, ALAS KAKI & TUTUP KEPALA



6,38%

Rata-rata pengeluaran per kapita sebulan untuk pakaian, alas kaki dan tutup kepala adalah Rp84.770,- atau 13,23% dari pengeluaran bukan makanan secara total Rp640.719,-.

#### KOMODITAS TAHAN LAMA

Rata-rata pengeluaran per kapita sebulan untuk komoditas tahan lama adalah Rp94.954,- atau 14,82% dari pengeluaran bukan makanan secara total Rp640.719,-.

6,22%



#### PAJAK, PUNGUTAN & ASURANSI



4,08%

Rata-rata pengeluaran per kapita sebulan untuk pajak, pungutan & asuransi adalah Rp61.767,- atau 9,64% dari pengeluaran bukan makanan secara total Rp640.719,-.

#### KEPERLUAN PESTA & UPACARA

Rata-rata pengeluaran per kapita sebulan untuk keperluan pesta & upacara adalah Rp29.473- atau 4,60% dari pengeluaran bukan makanan secara total Rp640.719,-.

0,76%



### PERSENTASE RATA-RATA PENGELUARAN KONSUMSI MAKANAN



MAKANAN DAN MINUMAN JADI

18,83

7,8

IKAN/UDANG/CUMI/KERANG



ROKOK/TEBKAU

8,6

5,73

PADI-PADIAN



SAYUR-SAYURAN

3,78

2,62

BUAH-BUAHAN



TELUR DAN SUSU

1,95

1,64

DAGING



MINYAK DAN KELAPA

1,33

1,1

BAHAN MINUMAN



KACANG-KACANGAN

0,61

0,89

BUMBU-BUMBUN



KONSUMSI LAINNYA

0,58

0,46

UMBI-UMBIAN





**PENJELASAN TEKNIS**

1. Pengeluaran rata-rata per kapita adalah biaya yang dikeluarkan untuk konsumsi semua anggota rumah tangga selama sebulan baik yang berasal dari pembelian, pemberian maupun produksi sendiri dibagi dengan banyaknya anggota rumah tangga dalam rumah tangga tersebut

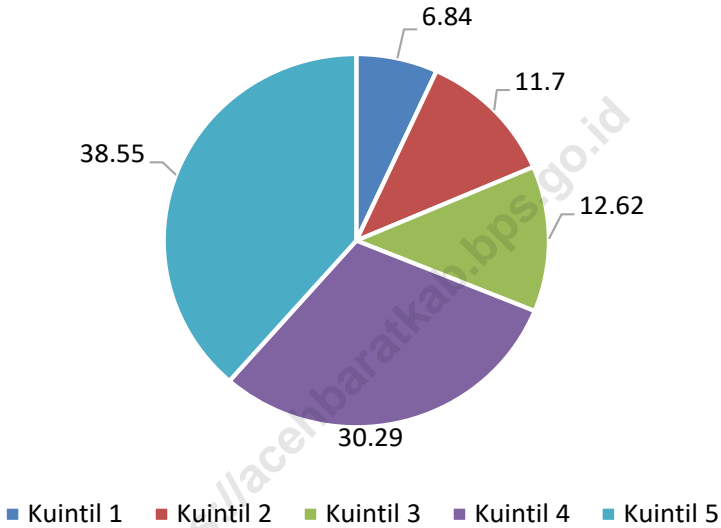
**TECHNICAL NOTES**

1. *Per capita Average Expenditure is the cost spent for all household members consumption during the month, whether from purchasing, giving or own production, divided by the number of household members in the household*

<https://acehbaratkab.bps.go.id>

**Gambar** 10.1  
**Figures**

**Persentase Penduduk Menurut Golongan Pengeluaran Per Kapita Sebulan di Kabupaten Aceh Barat, 2021**  
**Percentage of Population by Expenditure Per Capita Per Month Class in Aceh Barat Regency, 2021**



Sumber/Source: : Survei Sosial Ekonomi Nasional /National Socioeconomic Survey



**Tabel**  
**Table** 10.1

**Rata-rata Pengeluaran per Kapita Sebulan Menurut Kelompok Komoditas (rupiah) di Kabupaten Aceh Barat, 2019 - 2021**  
**Monthly Average Expenditure Per Capita by Commodity Group (rupiahs) in Aceh Barat Regency, 2019 - 2021**

<b>Kelompok Komoditas/Commodity Group</b>	<b>2019</b>	<b>2020</b>	<b>2021</b>
(1)	(2)	(3)	(4)
<b>Makanan/Food</b>			
Padi-padian/ <i>Cereals</i>	76 731	74 213	87 884
Umbi-umbian/ <i>Tubers</i>	4 277	5 906	6 995
Ikan/udang/cumi/kerang/ <i>Fish/shrimp/common squid/shells</i>	81 852	97 695	119 614
Daging/ <i>Meat</i>	13 351	17 679	25 192
Telur dan susu/ <i>Eggs and milk</i>	23 080	28 984	29 853
Sayur-sayuran/ <i>Vegetables</i>	38 264	50 720	57 951
Kacang-kacangan/ <i>Legumes</i>	6 664	8 782	9 376
Buah-buahan/ <i>Fruits</i>	30 037	36 135	40 188
Minyak dan kelapa/ <i>Oil and coconut</i>	17 596	18 397	20 455
Bahan minuman/ <i>Beverage stuffs</i>	17 053	16 750	16 849
Bumbu-bumbuan/ <i>Spices</i>	9 390	11 243	13 587
Konsumsi lainnya/ <i>Miscellaneous food items</i>	6 931	8 169	8 847
Makanan dan minuman jadi/ <i>Prepared food and beverages</i>	214 535	243 147	288 670
Rokok/ <i>Cigarettes</i>	95 738	112 403	131 895
<b>Jumlah makanan/Total food</b>	<b>635 497</b>	<b>730 224</b>	<b>857 355</b>
<b>Bukan makanan/Non-food</b>			
Perumahan dan fasilitas rumah tangga/ <i>Housing and household facilities</i>	280 764	247 656	282 438
Aneka komoditas dan jasa/ <i>Goods and services</i>	131 546	122 099	125 866
Pakaian, alas kaki, dan tutup kepala/ <i>Clothing, footwear, and headgear</i>	88 858	84 770	97 891
Komoditas tahan lama/ <i>Durable goods</i>	77 350	94 954	95 387
Pajak, pungutan, dan asuransi/ <i>Taxes and insurance</i>	50 191	61 767	62 628
Keperluan pesta dan upacara/kenduri/ <i>Parties and ceremonies</i>	8 752	29 473	11 578
<b>Jumlah bukan makanan/Total non-food</b>	<b>637 462</b>	<b>640 719</b>	<b>675 788</b>
<b>Jumlah/Total</b>	<b>1 272 959</b>	<b>1 370 943</b>	<b>1 533 143</b>

Sumber/Source: : Survei Sosial Ekonomi Nasional /National Socioeconomic Survey

**Tabel 10.2** **Persentase Pengeluaran per Kapita Sebulan Menurut Kelompok Komoditas di Kabupaten Aceh Barat, 2019 - 2020**  
**Table 10.2** **Percentage of Monthly Expenditure per Capita by Commodity Group in Aceh Barat Regency, 2019 - 2020**

Kelompok Komoditas/Commodity Group	2019	2020	2021
(1)	(2)	(3)	(4)
<b>Makanan/Food</b>			
Padi-padian/Cereals	12.07	10.16	5,73
Umbi-umbian/Tubers	0.67	0.81	0,46
Ikan/udang/cumi/kerang/Fish/shrimp/common squid/shells	12.88	13.38	7,8
Daging/Meat	2.10	2.42	1,64
Telur dan susu/Eggs and milk	3.63	3.97	1,95
Sayur-sayuran/Vegetables	6.02	6.95	3,78
Kacang-kacangan/Legumes	1.05	1.20	0,61
Buah-buahan/Fruits	4.73	4.95	2,62
Minyak dan kelapa/Oil and coconut	2.77	2.52	1,33
Bahan minuman/Beverage stuffs	2.68	2.29	1,1
Bumbu-bumbuan/Spices	1.48	1.54	0,89
Konsumsi lainnya/Miscellaneous food items	1.09	1.12	0,58
Makanan dan minuman jadi/Prepared food and beverages	33.76	33.30	18,83
Rokok/Cigarettes	15.06	15.39	8,6
<b>Jumlah makanan/Total food</b>	<b>100.00</b>	<b>100.00</b>	<b>55,92</b>
<b>Bukan makanan/Non-food</b>			
Perumahan dan fasilitas rumah tangga/Housing and household facilities	44.04	38.65	18,42
Aneka komoditas dan jasa/Goods and services	20.64	19.06	8,21
Pakaian, alas kaki, dan tutup kepala/Clothing, footwear, and headgear	13.94	13.23	6,38
Komoditas tahan lama/Durable goods	12.13	14.82	6,22
Pajak, pungutan, dan asuransi/Taxes and insurance	7.87	9.64	4,08
Keperluan pesta dan upacara/kenduri/Parties and ceremonies	1.37	4.60	0,76
<b>Jumlah bukan makanan/Total non-food</b>	<b>100.00</b>	<b>100.00</b>	<b>44,08</b>
<b>Jumlah/Total</b>	<b>100.00</b>	<b>100.00</b>	<b>100,00</b>

Sumber/Source: : Survei Sosial Ekonomi Nasional /National Socioeconomic Survey

**Tabel**  
**Table** 10.3

**Persentase dan Jumlah Penduduk Menurut Kuintil  
Pengeluaran Per Kapita Sebulan di Kabupaten Aceh Barat,  
2018-2021**

*Percentage and Total of Population by Expenditure Per Capita  
Per Month Quintil in Aceh Barat Regency, 2018-2021*

Kuintil	Persentase Penduduk Percentage of population			
	2018	2019	2020	2021
(1)	(3)	(4)	(5)	(6)
1	11.52	11.55	6.74	6,84
2	16.65	12.72	14.89	11,7
3	24.75	14.99	20.63	12,62
4	24.57	28.79	24.17	30,29
5	22.50	31.96	33.57	38,55
<b>Jumlah Total</b>	<b>100.00</b>	<b>100.00</b>	<b>100.00</b>	<b>100,00</b>

Sumber/Source: : Survei Sosial Ekonomi Nasional /National Socioeconomic Survey





JUMLAH SARANA PERDAGANGAN  
MENURUT JENISNYA, 2021



Meulaboh Coffee Shop

JUMLAH USAHA PERDAGANGAN  
MENURUT BENTUK BADAN HUKUM, 2021



JUMLAH PEDAGANG  
MENURUT SKALA USAHA, 2021



## REALISASASI BERAS BULOG

Banyaknya penyaluran beras BB-PPKM di Kabupaten Aceh Barat tahun 2021 adalah 198.630 kg.



**PENJELASAN TEKNIS****TECHNICAL NOTES**

- |                                                                                                                                                                                                                                                                                                              |                                                                                                                                                                                                                                                                                                                                                            |
|--------------------------------------------------------------------------------------------------------------------------------------------------------------------------------------------------------------------------------------------------------------------------------------------------------------|------------------------------------------------------------------------------------------------------------------------------------------------------------------------------------------------------------------------------------------------------------------------------------------------------------------------------------------------------------|
| <p>1. Sistem pencatatan Statistik Ekspor dan Impor adalah "General Trade" dengan wilayah pencatatan meliputi seluruh wilayah kepabeanan Indonesia,</p>                                                                                                                                                       | <p>1. <i>The recording of export and import statistics is based on General Trade System covering all Indonesian customs areas,</i></p>                                                                                                                                                                                                                     |
| <p>2. Pengesahan dokumen kepabeanan ekspor dan impor dilakukan oleh Bea dan Cukai berdasarkan Persetujuan Muat/Bongkar Barang,</p>                                                                                                                                                                           | <p>2. <i>The legalization of customs export and import documents is conducted by the Customs and Excise Office,</i></p>                                                                                                                                                                                                                                    |
| <p>3. Data ekspor berasal dari dokumen kepabeanan BC 3,0 atau yang disebut dokumen Pemberitahuan Ekspor Barang (PEB) yang diisi oleh eksportir,</p>                                                                                                                                                          | <p>3. <i>The export data are compiled based on customs export documents BC 3,0 or known as Export Declarations (PEB), filled by exporters,</i></p>                                                                                                                                                                                                         |
| <p>4. Data impor berasal dari dokumen kepabeanan BC 2,0 atau yang disebut dokumen Pemberitahuan Impor Barang (PIB), Pemberitahuan Impor Barang Khusus (PIBK), Pemberitahuan Pabean Free Trade Zone (PPFTZ) dan dokumen kepabeanan BC 2,3 yang mencatat impor barang dari Luar Negeri ke Kawasan Berikat,</p> | <p>4. <i>The import data are compiled based on customs import documents BC 2,0 or known as Import Declarations Form (PIB), Import Declarations Form for Special Commodity (PIBK), Customs Declaration Form for Free Trade Zone (PPFTZ), and customs import documents BC 2,3 which records import goods from foreign country to Bounded Zones Area,</i></p> |
| <p>5. Barang-barang yang dikirim ke luar negeri untuk diolah dicatat sebagai ekspor, sedangkan hasil olahan yang dikembalikan ke Indonesia dicatat sebagai impor,</p>                                                                                                                                        | <p>5. <i>Goods send abroad for processing purposes are recorded as export while its product sent to Indonesia are recorded as import,</i></p>                                                                                                                                                                                                              |
| <p>6. Barang-barang luar negeri yang diolah di dalam negeri dicatat</p>                                                                                                                                                                                                                                      | <p>6. <i>Foreign goods processed in Indonesia are still recorded as</i></p>                                                                                                                                                                                                                                                                                |

sebagai barang impor meskipun barang olahan tersebut akan kembali ke luar negeri,

*imports although the products will be sent to abroad,*

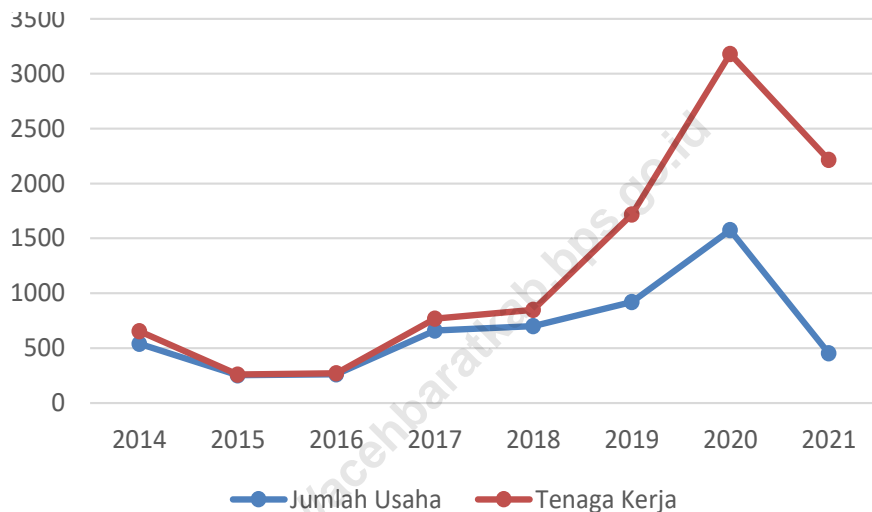
7. Barang-barang yang tidak dicakup dalam pencatatan:
- Pakaian dan barang-barang perhiasan penumpang,
  - Barang-barang bawaan penumpang dari/ke luar negeri untuk dipakai sendiri, kecuali lemari es, pesawat televisi, dan sebagainya,
  - Barang-barang untuk keperluan perwakilan kedutaan suatu negara,
  - Barang-barang ekspedisi dan ekshibisi atau pameran,
  - Barang-barang untuk militer yang diimpor langsung oleh angkatan bersenjata
  - Pembungkus/peti kemas untuk diisi kembali,
  - Uang dan surat-surat berharga,
  - Barang-barang contoh
7. *The following goods are not included in the statistics:*
- Clothings and passengers' jewelry,*
  - Luggage of passengers for own use, except refrigerators, television sets, etc,*
  - Goods imported/exported for the use of foreign representative countries/embassies,*
  - Goods for expeditions, and shows or exhibitions,*
  - Military goods directly imported by the Armed Forces,*
  - Packings/containers to be refilled,*
  - Bank notes and securities*
  - Sample goods*
8. Sistem pengolahan dokumen impor/ekspor Indonesia adalah sistem "Carry Over" yaitu dokumen ditunggu selama satu bulan, setelah bulan berjalan, sedangkan dokumen-dokumen yang terlambat akan diolah pada bulan berikutnya, Dengan demikian dokumen bulan-bulan sebelumnya yang terlambat diterima dan masuk pada bulan berjalan, diperlakukan sebagai dokumen bulan pengolahan,
8. *The carry-over system is used in processing Indonesian export and import documents, Documents are processed one month after the current month, while those received later will be processed for the succeeding month, This means previous documents received in the current month will be treated as processed documents,*



9. Pelabuhan Muat adalah pelabuhan darimana barang diangkut ke luar negeri atau diekspor
  10. 10. Negara tujuan adalah negara tujuan akhir yang diketahui untuk barang ekspor yang dikirim ke luar negeri
  11. Jenis komoditi adalah barang ekspor yang dicatat sesuai kode Harmonized System (HS)
9. *ort of loading is port where the goods are transported out of the country or exported,*
  10. *Country of destination is country that is known to export goods sent abroad,*
  11. *Type commodity is exported goods recorded based on Harmonized System (HS) code,*

<https://acehbaratkab.go.id>

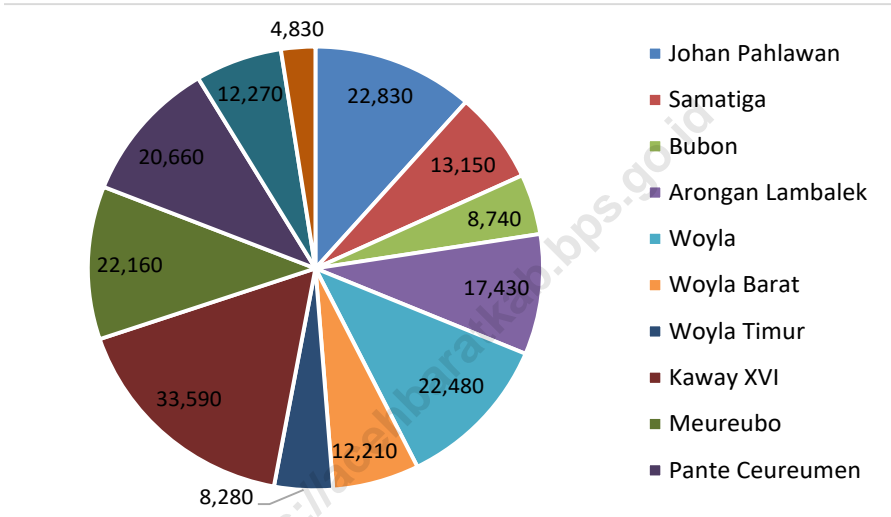
**Gambar 11.1** Jumlah Usaha Perdagangan Dan Tenaga Kerjanya di Kabupaten Aceh Barat Tahun 2014-2021  
**Figures 11.1** The Number of trade and its labour in Aceh Barat Regency, 2014-2021



Sumber/Source : Dinas Perdagangan Kabupaten Aceh Barat/Trade Services of Aceh Barat Regency

**Gambar** 11.2  
**Figures**

**Banyaknya Penyaluran Beras BB-PPKM Menurut Kecamatan di Kabupaten Aceh Barat, 2021**  
**Number of rice BB-PPKM released by Sub Districts, in Aceh Barat Regency, 2021**



Sumber/Source : Perum BULOG Kantor Sub Divre Wil III Meulaboh/Sub Regional Division Logistics Public Company in Area III Meulaboh

**Tabel** 11.1 **Jumlah Sarana Perdagangan Menurut Jenisnya di Kabupaten Aceh Barat, 2017-2021**  
**Table** 11.1 **Number of Trading Facilities by Type of Facility in Aceh Barat Regency, 2017-2021**

<b>Sarana Perdagangan</b> <b>Trading Facilities</b>	<b>2016</b>	<b>2017</b>	<b>2018</b>	<b>2019</b>	<b>2021</b>
(1)	(2)	(3)	(4)	(5)	(6)
Pasar/market	33	39	48	50	54
Toko/store	297	322	342	580	134
Kios	859	967	1 100	1 106	403
Warung	473	482	510	848	163
<b>Jumlah</b> <b>Total</b>	<b>1 662</b>	<b>1 810</b>	<b>2 000</b>	<b>2 657</b>	<b>754</b>

Sumber/Source : Dinas Perdagangan Kabupaten Aceh Barat/Trade Services of Aceh Barat Regency

**Tabel 11.2** Jumlah Pedagang Menurut Kecamatan di Kabupaten Aceh Barat, 2021  
**Table** *Number of Merchants by Sub Districts in Aceh Barat Regency, 2021*

	Kecamatan <i>Sub Districts</i>	Pedagang Besar <i>Wholesaler</i>	Pedagang Menengah <i>Medium Trader</i>	Pedagang Kecil <i>Small Trader</i>
	(1)	(2)	(3)	(4)
1	Johan Pahlawan	-	2	162
2	Samatiga	-	-	32
3	Bubon	-	-	8
4	Arongan Lambalek	-	-	17
5	Woyla	-	-	21
6	Woyla Barat	-	-	8
7	Woyla Timur	-	-	6
8	Kaway XVI	-	-	36
9	Meureubo	-	-	38
10	Pante Ceureumen	-	-	8
11	Panton Reu	-	-	9
12	Sungai Mas	-	-	8
	<b>Jumlah</b>	<b>2021</b>	<b>2</b>	<b>353</b>
	<b>Total</b>	<b>2020</b>	<b>8</b>	<b>543</b>

Sumber/Source: : Dinas Perdagangan Kabupaten Aceh Barat/Trade Services of Aceh Barat Regency

**Tabel 11.3** Jumlah Usaha Perdagangan dan Tenaga Kerjanya Per Kecamatan di Kabupaten Aceh Barat Tahun 2019-2021  
**The Number of trade and its labour by Sub Districts in Aceh Barat Regency, 2019-2021**

Kecamatan Sub Districts	2019		2020		2021	
	Jumlah Total	Tenaga Kerja Labour	Jumlah Total	Tenaga Kerja Labour	Jumlah Total	Tenaga Kerja Labour
(1)	(2)	(3)	(4)	(5)	(6)	(7)
Johan Pahlawan	131	295	558	1 151	264	1 479
Samatiga	80	150	115	230	32	111
Bubon	160	300	168	336	8	27
Arongan Lambalek	141	231	159	318	17	66
Woyla	91	103	105	210	21	83
Woyla Barat	51	68	56	112	8	30
Woyla Timur	80	172	88	172	6	21
Kaway XVI	75	163	125	250	36	128
Meureubo	40	78	109	218	38	177
Pante Ceureumen	35	73	47	94	8	18
Panton Reu	25	55	30	60	9	33
Sungai Mas	12	29	15	30	8	44
<b>Jumlah Total</b>	<b>921</b>	<b>1717</b>	<b>1575</b>	<b>3 181</b>	<b>455</b>	<b>2 217</b>

Sumber/Source: : Dinas Perdagangan Kabupaten Aceh Barat/Trade Services of Aceh Barat Regency

**Tabel**  
**Table** 11.4

**Banyaknya Penyaluran Beras BB-PPKM Menurut Kecamatan di Kabupaten Aceh Barat Tahun 2021**  
**Number of Distribution of BB-PPKM Rice by District in Aceh Barat Regency in 2021**

Bulan Month	Kuantum Quantum			Jumlah (kg)
	PKH (kg) PKH (kg)	BST (kg) BST (kg)	Non PKH (kg) Non PKH (kg)	
(1)	(2)	(3)	(4)	(5)
Johan Pahlawan	7 510	6 230	9 090	22 830
Samatiga	8 530	2 500	2 120	13 150
Bubon	6 190	950	1 600	8 740
Arongan Lambalek	9 180	1 420	6 830	17 430
Woyla	9 550	1 410	11 520	22 480
Woyla Barat	6 060	520	5 630	12 210
Woyla Timur	4 700	600	2 980	8 280
Kaway XVI	13 500	4 320	15 770	33 590
Meureubo	9 720	3 180	9 260	22 160
Pante Ceureumen	9 030	1 700	9 930	20 660
Panton Reu	5 780	1 170	5 320	12 270
Sungai Mas	3 720	200	910	4 830
<b>Jumlah Total</b>	<b>93 470</b>	<b>24 200</b>	<b>80 960</b>	<b>198 630</b>

Sumber/Source: : Perum BULOG Kantor Sub Divre Wil III Meulaboh/Sub Regional Division Logistics Public Company in Area III Meulaboh

**Tabel 11.5** Jumlah Perusahaan Menurut Bentuk Badan Hukum di Kabupaten Aceh Barat, 2017-2021  
**Number of Establishments by Type of Business Entity in Aceh Barat Regency, 2017-2021**

<b>Tipe Badan Hukum</b> <i>Type of Business Entity</i>	<b>2017</b>	<b>2018</b>	<b>2019</b>	<b>2020</b>	<b>2021</b>
(1)	(2)	(3)	(4)	(5)	(6)
Perseroan Terbatas	113	96	120	195	35
CV/Firma	170	171	213	451	130
Koperasi	329	331	331	337	6
Perorangan	486	526	691	1 029	284
Lainnya	-	-	-	-	-
<b>Jumlah Total</b>	<b>1 098</b>	<b>1 124</b>	<b>1 355</b>	<b>2 012</b>	<b>455</b>

Sumber/Source: : Dinas Perdagangan Kabupaten Aceh Barat/Trade Services of Aceh Barat Regency



13,23%



2017

10,14%



2018

4,99%



2019

1,88%



2020

5,67%



2021

Pertumbuhan Ekonomi Aceh Barat, 2017-2021

1

29,08%



### PERTANIAN, KEHUTANAN DAN PERIKANAN

Kontribusi yang diberikan pada sektor ini terhadap PDRB Aceh Barat 2021 sebesar 29,08%

KONTRIBUSI

PDRB 2021

2

14,08%



### PERDAGANGAN; REPARASI MOBIL & SEPEDA MOTOR

Peran sektor perdagangan menembus angka 14,08% terhadap PDRB Aceh Barat 2021

3

10,40%



### KONSTRUKSI

Banyaknya pembangunan kantor serta perbaikan jalan di Aceh Barat mampu berkontribusi sebesar 10,40%

4

8,30%



### ADMINISTRASI PEMERINTAHAN

Meningkatnya realisasi belanja pegawai di sektor pemerintah memberikan efek kontribusi terhadap PDRB menjadi 8,30%

5

18,95%



### PERTAMBANGAN DAN PENGKALIAN

Sektor ini mengalami peningkatan secara signifikan terhadap PDRB Aceh Barat 2021 dengan andil sebesar 18,95%



**PENJELASAN TEKNIS**

1. Penghitungan statistik neraca nasional mengikuti buku petunjuk yang diterbitkan oleh Perserikatan Bangsa Bangsa (PBB) dikenal sebagai Sistem Neraca Nasional (SNN), SNN adalah rekomendasi internasional tentang bagaimana menyusun ukuran aktivitas ekonomi yang sesuai dengan standar neraca baku yang didasarkan pada prinsip-prinsip ekonomi, Rekomendasi yang dimaksud dinyatakan dalam sekumpulan konsep, definisi, klasifikasi, dan aturan neraca yang disepakati secara internasional dalam mengukur indikator tertentu seperti Produk Domestik Bruto (PDB), Salah satu bentuk adaptasi pencatatan statistik nasional adalah melakukan perubahan tahun dasar PDB Indonesia dari tahun 2000 ke 2010, Perubahan tahun dasar PDB dilakukan seiring dengan mengadopsi rekomendasi PBB yang tertuang dalam Sistem Neraca Nasional 2008 (SNA 2008),
2. Produk Domestik Bruto pada tingkat nasional serta Produk Domestik Regional Bruto (PDRB) pada tingkat regional (provinsi) menggambarkan kemampuan suatu wilayah untuk menciptakan nilai tambah pada suatu waktu tertentu, Untuk menyusun PDB

**TECHNICAL NOTES**

1. *The method used to estimate national accounts statistics is based on the standard guidelines formed by United Nation known as System of National Accounts (SNA), SNA is the internationally agreed standard set of recommendations on how to compile measures of economic activity in accordance with strict accounting conventions based on economic principles, The recommendations are expressed in term of a set of concepts, definitions, classifications and accounting rules that comprise the internationally agreed standard for measuring indicators such as Gross Domestic Product (GDP), One of the improvement in the national statistical system is to rebase GDP form base year 2000 to 2010 in order to capture current economic condition, It is in line with the United Nations (UN) recommendation on 2008 SNA,*
2. *The basic measure of the value added arising from economic activity is known as Gross Domestic Product at the national level and Gross Regional Domestic Product (GRDP) at the regional level (provinces/regencies/municipalities), To compile*

maupun PDRB digunakan 2 pendekatan, yaitu lapangan usaha dan pengeluaran, Keduanya menyajikan komposisi data nilai tambah dirinci menurut sumber kegiatan ekonomi (lapangan usaha) dan menurut komponen penggunaannya, PDB maupun PDRB dari sisi lapangan usaha merupakan penjumlahan seluruh komponen nilai tambah bruto yang mampu diciptakan oleh sektor-sektor ekonomi atas berbagai aktivitas produksinya, Sedangkan dari sisi pengeluaran menjelaskan tentang penggunaan dari nilai tambah tersebut,

*these statistics, two approaches have been used, i.e, "production approach" and "expenditure approach"; The first approach is to measure value added produced by various kinds of economic activities, while the second approach is to measure final uses of the country's output, In other words, GDP/GRDP is the sum of total value added produced by all economic industries (activities) and the way of using it,*

3. PDB menurut lapangan usaha mengalami perubahan klasifikasi dari 9 lapangan usaha menjadi 17 lapangan usaha, PDB menurut lapangan usaha dirinci menurut total nilai tambah dari seluruh sektor ekonomi yang mencakup lapangan usaha Pertanian, Kehutanan, dan Perikanan; Pertambangan dan Penggalian; Industri Pengolahan; Pengadaan Listrik dan Gas; Pengadaan Air, Pengelolaan Sampah, Limbah dan Daur Ulang; Konstruksi; Perdagangan Besar dan Eceran, Reparasi Mobil dan Sepeda Motor; Transportasi dan Pergudangan; Penyediaan Akomodasi dan Makan Minum; Informasi dan Komunikasi; Jasa Keuangan dan Asuransi; Real Estat; Jasa

3. *GDP by industry classification changes from 9 sectors to 17 industries, GDP by industry is classified by types of economic activities such as Agriculture, Forestry and Fishing; Mining and Quarrying; Manufacturing; Electricity and Gas; Water supply, Sewerage, Waste Management and Remediation Activities; Construction; Wholesale and Retail Trade; Repair of Motor Vehicles and Motorcycles; Transportation and Storage; Accommodation and Food Service Activities; Information and Communication; Financial and Insurance Activities; Real Estate Activities; Business Activities; Public Administration; Defence and Compulsory Social Security; Education; Human Health and*

- Perusahaan; Administrasi Pemerintahan, Pertahanan dan Jaminan Sosial Wajib; Jasa Pendidikan; Jasa Kesehatan dan Kegiatan Sosial; dan Jasa lainnya,
- Social Work Activities; and Other Services Activities,*
4. PDB menurut pengeluaran mengalami perubahan klasifikasi dimana pengeluaran konsumsi Lembaga Non Profit yang Melayani Rumah Tangga (LNPR) yang sebelumnya termasuk bagian dari pengeluaran konsumsi rumah tangga menjadi komponen terpisah, Sehingga klasifikasi PDB menurut pengeluaran dirinci menjadi 7 komponen yaitu komponen pengeluaran konsumsi rumah tangga, pengeluaran konsumsi LNPR, pengeluaran konsumsi pemerintah, pembentukan modal tetap bruto, perubahan inventori, ekspor barang dan jasa, dan impor barang dan jasa,
  4. *GDP by expenditure classification changes where consumption expenditure Non-profit Institutions Serving Households (NPISH) previously included as part of household consumption expenditure is taken out into separate component, So that, GDP by type of expenditures is classified into: household consumption expenditure, NPISH consumption expenditure, government consumption expenditure, gross fixed capital formation, changes in inventories, exports of goods and services, and imports of goods and services,*
  5. Pengeluaran konsumsi rumah tangga mencakup berbagai pengeluaran konsumsi akhir rumah tangga atas barang dan jasa untuk memenuhi kebutuhan individu ataupun kelompok secara langsung, Pengeluaran rumah tangga di sini mencakup makanan dan minuman selain restoran; pakaian, alas kaki dan jasa perawatannya; perumahan dan perlengkapan rumah tangga; kesehatan dan pendidikan; transportasi dan komunikasi;
  5. *Household consumption expenditures consist of expenditures incurred by households, which are used for both individual or collective needs, Household consumptions are classified into food and beverages other than restaurants; clothing, footwear, and related maintenance services; housing and household equipment; health and education; transport and communication; restaurants and hotels; and others,*

restoran dan hotel serta lainnya,

6. Pengeluaran Pemerintah terdiri dari Pengeluaran Konsumsi Individu dan Pengeluaran Konsumsi Kolektif, Barang dan jasa individu merupakan barang dan jasa privat, dimana ciri-ciri barang privat adalah a) Scarcity, yaitu ada kelangkaan/keterbatasan dalam jumlah; b) Excludable consumption, yaitu konsumsi suatu barang dapat dibatasi hanya pada mereka yang memenuhi persyaratan tertentu (biasanya harga); c) Rivalrous competition, yaitu konsumsi oleh satu konsumen akan mengurangi atau menghilangkan kesempatan pihak lain untuk melakukan hal serupa, Contoh barang dan jasa yang dihasilkan pemerintah dan tergolong sebagai barang dan jasa individu adalah jasa pelayanan kesehatan pemerintah di rumah sakit/puskesmas dan jasa pendidikan di sekolah/universitas negeri, Sedangkan barang dan jasa kolektif ekuivalen dengan barang publik yang memiliki ciri a) Non rivalry, yaitu penggunaan satu konsumen terhadap suatu barang tidak mengurangi kesempatan konsumen lain untuk juga mengkonsumsi barang tersebut; b) Non excludable, yaitu apabila suatu barang publik tersedia, maka tidak ada yang dapat menghalangi siapapun
6. *Government consumption expenditure consists of Individual Consumption Expenditure and Collective Consumption Expenditure, Individual goods and services are private goods and services, which the characteristics of private goods is a) Scarcity, that there is a scarcity/limited in number; b) Excludable consumption, the consumption of goods can be limited only to those who meet certain requirements (usually the price); c) Rivalrous competition, ie consumption by the consumer will reduce or eliminate the chance of another party to do so, Examples of goods and services produced by government and classified as goods and services of individuals is the government health services in hospitals/health centers and education services in schools/universities, Collective goods and services equivalent to public goods characterized by a) Non-rivalry, namely the use of a consumer for an item does not reduce the chance of another consumer to also consume goods; b) Non-excludable, i.e, when a public good available, then nothing can hinder anyone to benefit from the goods or in other words everyone has access to the goods, Examples of goods and services produced by government and classified as collective goods and services is carried military*

untuk memperoleh manfaat dari barang tersebut atau dengan kata lain setiap orang memiliki akses ke barang tersebut, Contoh barang dan jasa yang dihasilkan pemerintah dan tergolong sebagai barang dan jasa kolektif adalah jasa pertahanan yang dilakukan TNI dan keamanan yang dilakukan kepolisian,

*defense services and the police's security,*

7. Pembentukan Modal Tetap Bruto (PMTB) mencakup pengadaan, pembuatan, dan pembelian barang modal, Barang modal dimaksud adalah barang-barang yang digunakan untuk proses produksi, tahan lama atau yang mempunyai umur pemakaian lebih dari satu tahun seperti bangunan, mesin-mesin dan alat angkutan, Termasuk pula di sini perbaikan besar (berat) yang sifatnya memperpanjang umur atau mengubah bentuk atau kapasitas barang modal tersebut, Pengeluaran barang modal untuk keperluan militer juga dicakup sebagai PMTB, Klasifikasi komponen PMTB dibagi menjadi 6 sub komponen yaitu Konstruksi; Mesin dan Peralatan; Kendaraan; Peralatan Lainnya; Cultivated Biological Resources (CBR) dan Produk Kekayaan Intelektual,
7. *Gross Fixed Capital Formation (GFCF) includes procurement, manufacture, and the purchase of capital goods, Capital goods are goods which are used for the production process, durable or have a service life of more than one year such as buildings, machinery, and transportation equipment, Including here: huge improvement that are to extend the life or changing the shape or the capacity of the capital goods, Capital expenditures for military purposes are also covered as GFCF, GFCF component are classified into six sub-components: Construction; Machinery and Equipment; vehicle; Other equipment; Cultivated Biological Resources (CBR) and Intellectual Property Product,*
8. Ekspor barang dan jasa merupakan transaksi perdagangan barang dan jasa dari penduduk (residen) ke bukan penduduk (nonresiden),
8. *Exports of goods and services consist of transactions of goods and services from residents to non-residents, Imports of goods*



Impor barang dan jasa adalah transaksi perdagangan dari bukan penduduk ke penduduk, Ekspor atau impor barang terjadi pada saat terjadi perubahan hak kepemilikan barang antara penduduk dengan bukan penduduk (dengan atau tanpa perpindahan fisik barang tersebut), Pada PDB dengan tahun dasar 2010, ekspor dan impor barang dirinci menjadi nonmigas dan migas,

*and services consist of transaction of goods and services from non-residents to residents, Exports and imports of goods occur when there are changes in ownership of goods between residents and non-residents (with or without physical movements of goods across frontiers), On the GDP at 2010 basic year, exports and imports of goods specified into non oil and gas and oil and gas,*

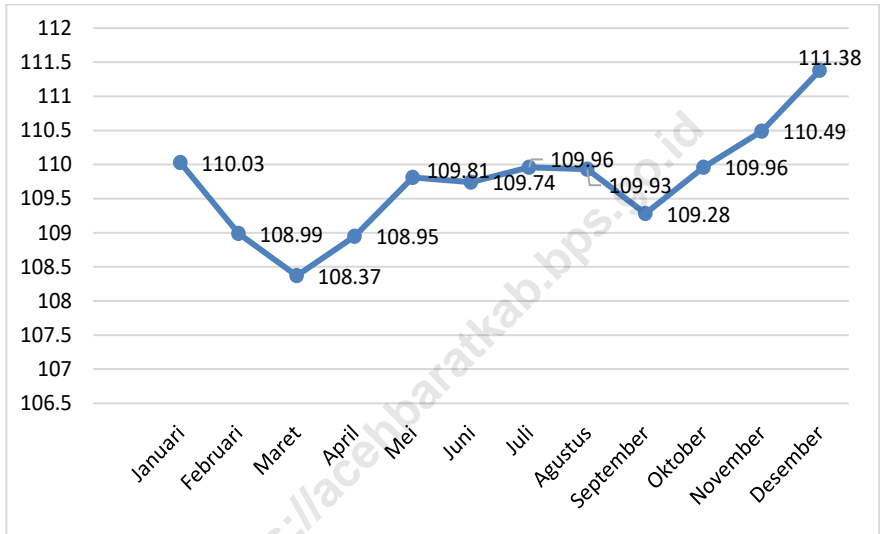
9. Produk Domestik Bruto maupun agregat turunannya disajikan dalam 2 (dua) versi penilaian, yaitu atas dasar "harga berlaku" dan atas dasar "harga konstan", Disebut sebagai harga berlaku karena seluruh agregat dinilai dengan menggunakan harga pada tahun berjalan, sedangkan harga konstan penilaiannya didasarkan kepada harga satu tahun dasar tertentu, dalam publikasi ini digunakan harga tahun 2010,
9. *GDP and its aggregations are presented in two forms: at current market prices and at constant base year market prices, In presenting current market prices, all aggregates are valued at current market prices, while base year constant market prices are shown by valuing all aggregates at fixed base year prices, Year of 2010 is used as the base year in this publication,*
10. Laju pertumbuhan Produk Domestik Bruto diperoleh dari perhitungan PDB atas dasar harga konstan, Diperoleh dengan cara mengurangi nilai PDB pada tahun ke-n terhadap nilai pada tahun ke n-1 (tahun sebelumnya), dibagi dengan nilai pada tahun ke n-1, dikalikan dengan 100 persen, Laju pertumbuhan menunjukkan perkembangan
10. *Growth rate of Gross Domestic Product is derived from GDP at constant market prices, It is obtained by subtracting the value of GDP year n with the value of GDP year n-1, divided by the value of GDP year n-1 then multiplied by 100 percent, The growth rate of GDP explains the income growth during the given period,*



agregat pendapatan dari satu waktu tertentu terhadap waktu sebelumnya.

<https://acehbaratkab.bps.go.id>

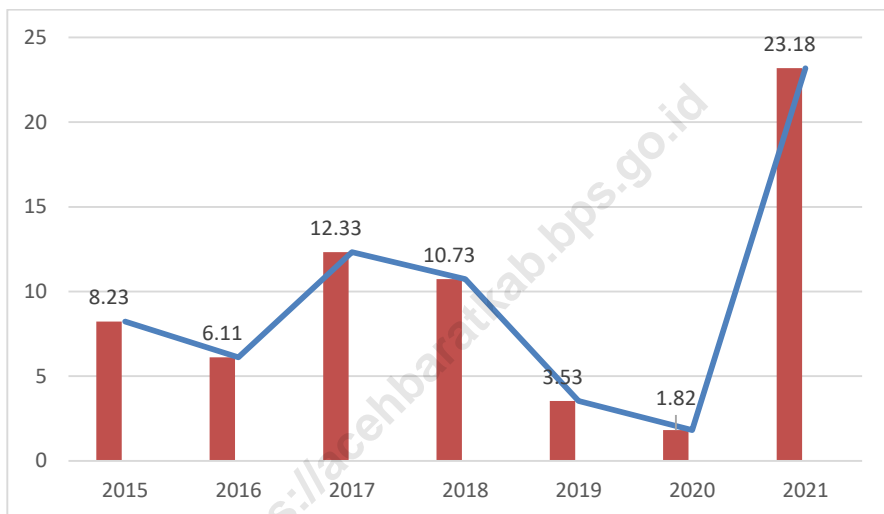
**Gambar 12.1** Indeks Harga Konsumen per Bulan di Kabupaten Aceh Barat (2012=100), 2021  
**Figures 12.1** Monthly Consumer Price Index in Aceh Barat Regency (2012=100), 2021



Sumber/Source: Diolah dari Hasil Sensus, Survei, dan Berbagai Sumber Lainnya

**Gambar** 12.2  
**Figures**

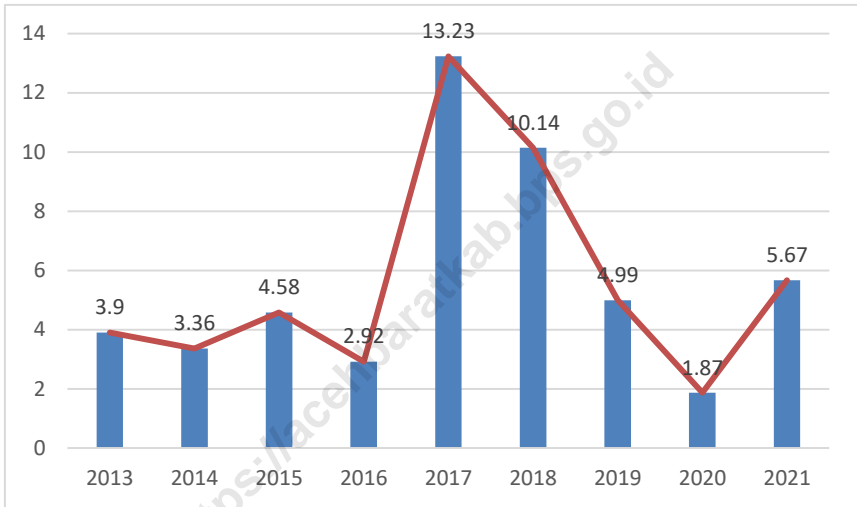
**Laju Pertumbuhan Produk Domestik Regional Bruto Atas Dasar Harga Berlaku Menurut Lapangan Usaha di Kabupaten Aceh Barat, 2015–2021**  
*Growth Rate of Gross Regional Domestic Product at Current Market Prices by Industry in Aceh Barat Regency, 2015-2021*



Sumber/Source: Diolah dari Hasil Sensus, Survei, dan Berbagai Sumber Lainnya

**Gambar** 12.3  
**Figures**

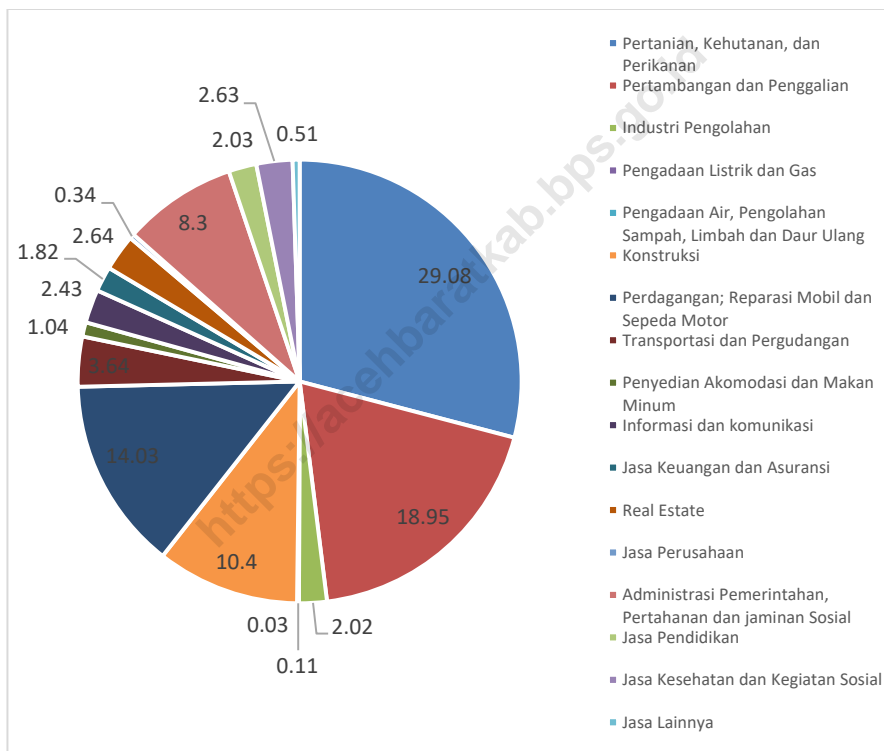
**Laju Pertumbuhan Produk Domestik Regional Bruto Atas Dasar Harga Konstan Menurut Lapangan Usaha di Kabupaten Aceh Barat, 2013-2021**  
*Growth Rate of Gross Regional Domestic Product at Constant Market Prices by Industry in Aceh Barat Regency, 2013-2021*



Sumber/Source: Diolah dari Hasil Sensus, Survei, dan Berbagai Sumber Lainnya

**Gambar** 12.4  
**Figures**

**Distribusi Persentase Produk Domestik Regional Bruto Atas Dasar Harga Berlaku Menurut Lapangan Usaha di Kabupaten Aceh Barat (persen), 2021**  
*Percentage Distribution of Gross Regional Domestic Product at Current Market Prices by Industry in Aceh Barat Regency (percent), 2021*



Sumber/Source: Diolah dari Hasil Sensus, Survei, dan Berbagai Sumber Lainnya

**Tabel 12.1** **Produk Domestik Regional Bruto Atas Dasar Harga Berlaku Menurut Lapangan Usaha di Kabupaten Aceh Barat (milliar rupiah), 2017–2021**  
**Gross Regional Domestic Product at Current Market Prices by Industry in Aceh Barat Regency (billion rupiahs), 2017–2021**

Lapangan Usaha/Industry	2017	2018	2019	2020 <sup>a</sup>	2021 <sup>xx</sup>
(1)	(2)	(3)	(4)	(5)	(6)
<b>A Pertanian, Kehutanan, dan Perikanan/ Agriculture, Forestry, and Fishing</b>	2 173,45	2 331,44	2 448,65	2 650,82	2 904,55
<b>B Pertambangan dan Penggalian/ Mining and Quarrying</b>	581,18	895,26	771,76	662,30	1 892,88
<b>C Industri Pengolahan/ Manufacturing</b>	141,73	147,96	146,28	143,06	201,81
<b>D Pengadaan Listrik dan Gas/ Electricity and Gas</b>	9,46	9,84	10,42	10,76	10,94
<b>E Pengadaan Air; Pengelolaan Sampah, Limbah, dan Daur Ulang/ Water Supply; Sewerage, Waste Management, and Remediation Activities</b>	1,93	2,10	2,50	2,64	2,60
<b>F Konstruksi/ Construction</b>	782,25	854,52	919,95	983,61	1 038,69
<b>G Perdagangan Besar dan Eceran; Reparasi Mobil dan Sepeda Motor/ Wholesale and Retail Trade; Repair of Motor Vehicles and Motorcycles</b>	1 135,79	1 225,39	1 279,24	1 309,8	1 401,55
<b>H Transportasi dan Pergudangan/ Transportation and Storage</b>	391,68	398,76	414,22	315,76	363,67
<b>I Penyediaan Akomodasi dan Makan Minum/ Accommodation and Food Service Activities</b>	84,25	96,17	106,43	101,16	103,80
<b>J Informasi dan Komunikasi/ Information and Communication</b>	202,96	197,79	204,34	225,95	243,04
<b>K Jasa Keuangan dan Asuransi/ Financial and Insurance Activities</b>	160,84	167,20	185,93	186,10	182,16
<b>L Real Estat/ Real Estate Activities</b>	212,25	226,71	244,28	246,71	263,36

Lanjutan Tabel 12.1/*Continued Table 12.1*

Lapangan Usaha/ <i>Industry</i>	2017	2018	2019	2020 <sup>x</sup>	2021 <sup>xx</sup>
(1)	(2)	(3)	(4)	(5)	(6)
<b>M,N Jasa Perusahaan/ <i>Business Activities</i></b>	28,90	31,28	33,78	32,86	33,67
<b>O Administrasi Pemerintahan, Pertahanan, dan Jaminan Sosial Wajib/ <i>Public Administration and Defence; Compulsory Social Security</i></b>	668,46	707,22	747,73	757,20	828,99
<b>P Jasa Pendidikan/ <i>Education</i></b>	148,05	161,80	186,64	193,76	203,07
<b>Q Jasa Kesehatan dan Kegiatan Sosial/ <i>Human Health and Social Work Activities</i></b>	183,69	196,50	215,68	237,96	262,75
<b>R,S,T,U Jasa Lainnya/ <i>Other Services Activities</i></b>	40,04	42,56	46,55	48,76	51,12
<b>Produk Domestik Bruto/ <i>Gross Domestic Product</i></b>	<b>6 946,92</b>	<b>7 692,48</b>	<b>7 964,35</b>	<b>8 109,23</b>	<b>9 988,63</b>

Sumber/*Source*: Diolah dari Hasil Sensus, Survei, dan Berbagai Sumber Lainnya

Catatan/*Note* : <sup>x</sup>) Angka Sementara

<sup>xx</sup>) Angka Sangat Sementara

Tabel  
Table 12.2

**Produk Domestik Regional Bruto Atas Dasar Harga Konstan 2010 Menurut Lapangan Usaha di Kabupaten Aceh Barat (miliar rupiah), 2017–2021**  
**Gross Regional Domestic Product at 2010 Constant Market Prices by Industry in Aceh Barat Regency (billion rupiahs), 2017–2021**

Lapangan Usaha/Industry	2017	2018	2019	2020 <sup>x</sup>	2021 <sup>xx</sup>
(1)	(2)	(3)	(4)	(5)	(6)
<b>A Pertanian, Kehutanan, dan Perikanan/ Agriculture, Forestry, and Fishing</b>	1 765,48	1 840,73	1 897,85	1 974,84	1 920,67
<b>B Pertambangan dan Penggalian/ Mining and Quarrying</b>	914,89	1 288,53	1 409,31	1 539,00	1 844,38
<b>C Industri Pengolahan/ Manufacturing</b>	101,37	105,58	107,56	102,52	108,71
<b>D Pengadaan Listrik dan Gas/ Electricity and Gas</b>	8,86	9,14	9,61	9,94	10,05
<b>E Pengadaan Air; Pengelolaan Sampah, Limbah, dan Daur Ulang/ Water Supply; Sewerage, Waste Management, and Remediation Activities</b>	0,88	0,94	1,10	1,15	1,12
<b>F Konstruksi/ Construction</b>	663,36	699,00	729,97	762,15	771,18
<b>G Perdagangan Besar dan Eceran; Reparasi Mobil dan Sepeda Motor/ Wholesale and Retail Trade; Repair of Motor Vehicles and Motorcycles</b>	869,77	924,41	955,13	934,81	974,91
<b>H Transportasi dan Pergudangan/ Transportation and Storage</b>	341,05	354,31	370,48	281,08	309,77
<b>I Penyediaan Akomodasi dan Makan Minum/ Accommodation and Food Service Activities</b>	62,02	68,10	73,77	67,66	68,64
<b>J Informasi dan Komunikasi/ Information and Communication</b>	187,06	188,20	194,25	215,05	230,71
<b>K Jasa Keuangan dan Asuransi/ Financial and Insurance Activities</b>	120,49	120,59	131,47	132,23	126,20
<b>L Real Estat/ Real Estate Activities</b>	187,92	194,97	204,33	204,06	212,72
<b>M,N Jasa Perusahaan/ Business Activities</b>	26,07	27,51	29,08	27,73	27,84



Lanjutan Tabel 12.2/*Continued Table 12.2*

Lapangan Usaha/ <i>Industry</i>	2017	2018	2019	2020 <sup>x</sup>	2021 <sup>xx</sup>
(1)	(2)	(3)	(4)	(5)	(6)
<b>O Administrasi Pemerintahan, Pertahanan, dan Jaminan Sosial Wajib/ <i>Public Administration and Defence; Compulsory Social Security</i></b>	469,31	489,63	505,34	487,49	513,73
<b>P Jasa Pendidikan/ <i>Education</i></b>	116,06	122,34	131,94	135,01	138,48
<b>Q Jasa Kesehatan dan Kegiatan Sosial/ <i>Human Health and Social Work Activities</i></b>	142,20	150,66	160,81	167,61	183,83
<b>R,S,T,U Jasa Lainnya/ <i>Other Services Activities</i></b>	36,43	38,31	41,34	41,79	42,92
<b>Produk Domestik Bruto/ <i>Gross Domestic Product</i></b>	6 013,22	6 622,96	6 953,36	7 084,15	7 485,86

Sumber/*Source*: Diolah dari Hasil Sensus, Survei, dan Berbagai Sumber Lainnya

Catatan/*Note*: <sup>x</sup>) Angka Sementara

<sup>xx</sup>) Angka Sangat Sementara

**Tabel**  
**Table** 12.3

**Distribusi Persentase Produk Domestik Regional Bruto Atas Dasar Harga Berlaku Menurut Lapangan Usaha di Kabupaten Aceh Barat (persen), 2017–2021**  
**Percentage Distribution of Gross Regional Domestic Product at Current Market Prices by Industry in Aceh Barat Regency (percent), 2017–2021**

Lapangan Usaha/ <i>Industry</i>	2017	2018	2019	2020 <sup>x</sup>	2021 <sup>xx</sup>
(1)	(2)	(3)	(4)	(5)	(6)
<b>A</b> Pertanian, Kehutanan, dan Perikanan/ <i>Agriculture, Forestry, and Fishing</i>	31,29	30,31	30,75	32,69	29,08
<b>B</b> Pertambangan dan Penggalian/ <i>Mining and Quarrying</i>	8,37	11,64	9,69	8,17	18,95
<b>C</b> Industri Pengolahan/ <i>Manufacturing</i>	2,04	1,92	1,84	1,76	2,02
<b>D</b> Pengadaan Listrik dan Gas/ <i>Electricity and Gas</i>	0,14	0,13	0,13	0,13	0,11
<b>E</b> Pengadaan Air; Pengelolaan Sampah, Limbah, dan Daur Ulang/ <i>Water Supply; Sewerage, Waste Management, and Remediation Activities</i>	0,03	0,03	0,03	0,03	0,03
<b>F</b> Konstruksi/ <i>Construction</i>	11,26	11,11	11,55	12,13	10,40
<b>G</b> Perdagangan Besar dan Eceran; Reparasi Mobil dan Sepeda Motor/ <i>Wholesale and Retail Trade; Repair of Motor Vehicles and Motorcycles</i>	16,35	15,93	16,06	16,15	14,03
<b>H</b> Transportasi dan Pergudangan/ <i>Transportation and Storage</i>	5,64	5,18	5,20	3,89	3,64
<b>I</b> Penyediaan Akomodasi dan Makan Minum/ <i>Accommodation and Food Service Activities</i>	1,21	1,25	1,34	1,25	1,04
<b>J</b> Informasi dan Komunikasi/ <i>Information and Communication</i>	2,92	2,57	2,57	2,79	2,43
<b>K</b> Jasa Keuangan dan Asuransi/ <i>Financial and Insurance Activities</i>	2,32	2,17	2,33	2,29	1,82
<b>L</b> Real Estat/ <i>Real Estate Activities</i>	3,06	2,95	3,07	3,04	2,64

Lanjutan Tabel 12.3/*Continued Table 12.3*

Lapangan Usaha/ <i>Industry</i>	2017	2018	2019	2020 <sup>x</sup>	2021 <sup>xx</sup>
(1)	(2)	(3)	(4)	(5)	(6)
<b>M,N Jasa Perusahaan/ <i>Business Activities</i></b>	0,42	0,41	0,42	0,41	0,34
<b>O Administrasi Pemerintahan, Pertahanan, dan Jaminan Sosial Wajib/ <i>Public Administration and Defence; Compulsory Social Security</i></b>	9,62	9,19	9,39	9,34	8,30
<b>P Jasa Pendidikan/ <i>Education</i></b>	2,13	2,10	2,34	2,39	2,03
<b>Q Jasa Kesehatan dan Kegiatan Sosial/ <i>Human Health and Social Work Activities</i></b>	2,64	2,55	2,71	2,93	2,63
<b>R,S,T,U Jasa Lainnya/ <i>Other Services Activities</i></b>	0,58	0,55	0,58	0,60	0,51
<b>Produk Domestik Bruto/ <i>Gross Domestic Product</i></b>	100,00	100,00	100,00	100,00	100,00

Sumber/*Source*: Diolah dari Hasil Sensus, Survei, dan Berbagai Sumber Lainnya

Catatan/*Note*: <sup>x</sup>) Angka Sementara

<sup>xx</sup>) Angka Sangat Sementara

**Tabel**  
**Table** 12.4

**Laju Pertumbuhan Produk Domestik Regional Bruto Atas Dasar Harga Konstan 2010 Menurut Lapangan Usaha di Kabupaten Aceh Barat (persen), 2017–2021**  
**Growth Rate of Gross Regional Domestic Product at 2010 Constant Market Prices by Industry in Aceh Barat Regency (percent), 2017–2021**

Lapangan Usaha/Industry	2017	2018	2019	2020 <sup>x</sup>	2021 <sup>xx</sup>
(1)	(2)	(3)	(4)	(5)	(6)
A Pertanian, Kehutanan, dan Perikanan/ Agriculture, Forestry, and Fishing	3,91	4,26	3,10	4,06	-2,74
B Pertambangan dan Penggalian/ Mining and Quarrying	116,71	40,84	9,37	9,20	19,84
C Industri Pengolahan/ Manufacturing	7,03	4,15	1,88	-4,69	6,04
D Pengadaan Listrik dan Gas/ Electricity and Gas	7,01	3,16	5,13	3,48	1,04
E Pengadaan Air; Pengelolaan Sampah, Limbah, dan Daur Ulang/ Water Supply; Sewerage, Waste Management, and Remediation Activities	11,29	6,76	17,49	4,38	-2,47
F Konstruksi/ Construction	5,40	5,37	4,43	4,41	1,18
G Perdagangan Besar dan Eceran; Reparasi Mobil dan Sepeda Motor/ Wholesale and Retail Trade; Repair of Motor Vehicles and Motorcycles	3,08	6,28	3,32	-2,13	4,29
H Transportasi dan Pergudangan/ Transportation and Storage	5,41	3,89	4,56	-24,13	10,21
I Penyediaan Akomodasi dan Makan Minum/ Accommodation and Food Service Activities	9,31	9,80	8,32	-8,28	1,43
J Informasi dan Komunikasi/ Information and Communication	1,39	0,61	3,22	10,71	7,28
K Jasa Keuangan dan Asuransi/ Financial and Insurance Activities	0,35	0,08	9,02	0,58	-4,56
L Real Estat/ Real Estate Activities	4,86	3,75	4,80	-0,13	4,24

Lanjutan Tabel 12.4/Continued Table 12.4

Lapangan Usaha/ <i>Industry</i>	2017	2018	2019	2020 <sup>x</sup>	2021 <sup>xx</sup>
(1)	(2)	(3)	(4)	(5)	(6)
M,N Jasa Perusahaan/ <i>Business Activities</i>	3,92	5,55	5,69	-4,63	0,39
O Administrasi Pemerintahan, Pertahanan, dan Jaminan Sosial Wajib/ <i>Public Administration and Defence; Compulsory Social Security</i>	4,45	4,33	3,21	-3,53	5,38
P Jasa Pendidikan/ <i>Education</i>	5,18	5,41	7,85	2,32	2,57
Q Jasa Kesehatan dan Kegiatan Sosial/ <i>Human Health and Social Work Activities</i>	9,29	5,95	6,74	4,23	9,68
R,S,T,U Jasa Lainnya/ <i>Other Services Activities</i>	7,99	5,16	7,92	1,09	2,70
<b>Produk Domestik Bruto/<i>Gross Domestic Product</i></b>	<b>13,23</b>	<b>10,14</b>	<b>4,99</b>	<b>1,88</b>	<b>5,67</b>

Sumber/*Source*: Diolah dari Hasil Sensus, Survei, dan Berbagai Sumber Lainnya

Catatan/*Note* : <sup>x</sup>) Angka Sementara

<sup>xx</sup>) Angka Sangat Sementara

**Tabel 12.5** **Produk Domestik Regional Bruto Atas Dasar Harga Berlaku Menurut Pengeluaran di Kabupaten Aceh Barat (miliar rupiah), 2017–2021**  
**Gross Regional Domestic Product at Current Market Prices by Industry in Aceh Barat Regency (billion rupiahs), 2017–2021**

<b>Jenis Pengeluaran</b> <i>Type of Expenditure</i>	<b>2017</b>	<b>2018</b>	<b>2019</b>	<b>2020<sup>x</sup></b>	<b>2021<sup>xx</sup></b>
(1)	(2)	(3)	(4)	(5)	(6)
<b>Pengeluaran Konsumsi Rumah Tangga</b> <i>Household Consumption Expenditure</i>	<b>3,505.51</b>	<b>3,698.83</b>	<b>3,909.84</b>	<b>4,001.57</b>	<b>4,160.38</b>
a. Makanan dan Minuman, Selain Restoran/ <i>Food and Beverages other than restaurants</i>	<b>1,716.87</b>	<b>1,812.08</b>	<b>1,928.70</b>	<b>2,050.88</b>	<b>2,131.20</b>
b. Pakaian, Alas Kaki, dan Jasa Perawatannya/ <i>Clothing, Footwear, and Related Maintenance Services</i>	<b>213.23</b>	<b>226.74</b>	<b>238.87</b>	<b>221.24</b>	<b>228.41</b>
c. Perumahan dan Perlengkapan Rumah tangga/ <i>Housing and Household Equipment</i>	<b>480.02</b>	<b>509.90</b>	<b>539.66</b>	<b>526.07</b>	<b>512.38</b>
d. Kesehatan dan Pendidikan/ <i>Health and Education</i>	<b>169.94</b>	<b>176.67</b>	<b>185.98</b>	<b>196.12</b>	<b>212.41</b>
e. Transportasi dan Komunikasi/ <i>Transportation and Communication</i>	<b>689.48</b>	<b>725.25</b>	<b>751.94</b>	<b>738.56</b>	<b>790.09</b>
f. Restoran dan Hotel/ <i>Restaurants and Hotels</i>	<b>128.09</b>	<b>135.57</b>	<b>143.60</b>	<b>142.68</b>	<b>154.78</b>
g. Lainnya/ <i>Others</i>	<b>107.87</b>	<b>112.62</b>	<b>121.08</b>	<b>126.01</b>	<b>131.12</b>

Lanjutan Tabel 12.5/*Continued Table 12.5*

<b>Jenis Pengeluaran</b> <i>Type of Expenditure</i>	<b>2017</b>	<b>2018</b>	<b>2019</b>	<b>2020<sup>x</sup></b>	<b>2021<sup>xx</sup></b>
(1)	(2)	(3)	(4)	(5)	(6)
<b>Pengeluaran</b> <b>Konsumsi LNPR/</b> <b>NPISH Consumption</b> <b>Expenditure</b>	165.24	179.88	200.14	205.09	208.01
<b>Pengeluaran</b> <b>Konsumsi Pemerintah/</b> <b>Government</b> <b>Consumption</b> <b>Expenditure</b>	1,214.88	1,234.76	1,315.80	1,266.98	1,370.24
<b>Pembentukan Modal</b> <b>Tetap Bruto/Gross Fixed</b> <b>Capital Formation</b>	3,350.15	3,594.80	3,822.10	3,994.97	4,141.97
<i>a. Bangunan/Construction</i>	1,843.82	1,975.64	2,083.28	2,158.30	2,237.50
<i>b. Non-Bangunan/No-Construction</i>	1,506.33	1,619.16	1,738.82	1,836.66	1,904.47
<b>Perubahan Inventori/</b> <b>Changes in</b> <b>Inventories</b>	234.22	264.93	58.75	91.16	76.43
<b>Net Ekspor Barang dan</b> <b>Jasa/ Net Exports of</b> <b>Goods and Services</b>	(1,523.08)	(1,280.72)	(1,342.27)	(1,450.52)	31.60
<b>Produk Domestik Bruto/</b> <b>Gross Domestic</b> <b>Product</b>	6,946.92	7,692.48	7,964.35	8,109.23	9,988.63

Sumber/Source: Diolah dari Hasil Sensus, Survei, dan Berbagai Sumber Lainnya

Catatan/Note : <sup>x</sup>) Angka Sementara

<sup>xx</sup>) Angka Sangat Sementara

**Tabel**  
**Table** 12.6

**Produk Domestik Regional Bruto Atas Dasar Harga Konstan 2010 Menurut Pengeluaran di Kabupaten Aceh Barat (Miliar rupiah), 2017–2021**  
**Gross Regional Domestic Product at Constant Market Prices by Type of Expenditure in Aceh Barat Regency (Billion rupiahs), 2017–2021**

<b>Jenis Pengeluaran</b> <i>Type of Expenditure</i>	<b>2017</b>	<b>2018</b>	<b>2019</b>	<b>2020<sup>x</sup></b>	<b>2021<sup>xx</sup></b>
(1)	(2)	(3)	(4)	(5)	(6)
<b>Pengeluaran Konsumsi Rumah Tangga</b> <i>Household Consumption Expenditure</i>	<b>2,689.75</b>	<b>2,767.33</b>	<b>2,856.22</b>	<b>2,863.39</b>	<b>2,914.45</b>
a. Makanan dan Minuman, Selain Restoran/ <i>Food and Beverages other than restaurants</i>	<b>1,307.97</b>	<b>1,343.80</b>	<b>1,379.66</b>	<b>1,426.91</b>	<b>1,439.30</b>
b. Pakaian, Alas Kaki, dan Jasa Perawatannya/ <i>Clothing, Footwear, and Related Maintenance Services</i>	<b>156.09</b>	<b>162.20</b>	<b>168.52</b>	<b>152.51</b>	<b>157.02</b>
c. Perumahan dan Perlengkapan Rumah tangga/ <i>Housing and Household Equipment</i>	<b>354.31</b>	<b>364.49</b>	<b>378.51</b>	<b>367.94</b>	<b>352.14</b>
d. Kesehatan dan Pendidikan/ <i>Health and Education</i>	<b>130.76</b>	<b>133.13</b>	<b>139.35</b>	<b>142.99</b>	<b>150.60</b>
e. Transportasi dan Komunikasi/ <i>Transportation and Communication</i>	<b>555.24</b>	<b>572.84</b>	<b>591.61</b>	<b>577.63</b>	<b>612.32</b>
f. Restoran dan Hotel/ <i>Restaurants and Hotels</i>	<b>95.61</b>	<b>99.54</b>	<b>103.25</b>	<b>100.77</b>	<b>105.39</b>
g. Lainnya/ <i>Others</i>	<b>89.76</b>	<b>91.33</b>	<b>95.31</b>	<b>94.65</b>	<b>97.68</b>
<b>Pengeluaran Konsumsi LNPR/NPISH</b> <i>LNPR/NPISH Consumption Expenditure</i>	<b>137.30</b>	<b>145.39</b>	<b>158.94</b>	<b>158.15</b>	<b>158.67</b>
<b>Pengeluaran Konsumsi Pemerintah</b> <i>Government Consumption Expenditure</i>	<b>751.03</b>	<b>762.74</b>	<b>810.04</b>	<b>748.95</b>	<b>793.54</b>



Lanjutan Tabel 12.6/*Continued Table 12.6*

<b>Jenis Pengeluaran</b> <i>Type of Expenditure</i>	<b>2017</b>	<b>2018</b>	<b>2019</b>	<b>2020<sup>x</sup></b>	<b>2021<sup>xx</sup></b>
(1)	(2)	(3)	(4)	(5)	(6)
<b>Pembentukan Modal Tetap</b> <b>Bruto/Gross Fixed Capital</b> <b>Formation</b>	<b>2,693.61</b>	<b>2,790.43</b>	<b>2,899.20</b>	<b>2,992.90</b>	<b>3,023.04</b>
<i>a. Bangunan/Construction</i>	<b>1,476.82</b>	<b>1,527.29</b>	<b>1,573.33</b>	<b>1,619.95</b>	<b>1,631.03</b>
<i>b. Non-Bangunan/No- Construction</i>	<b>1,216.79</b>	<b>1,263.15</b>	<b>1,325.87</b>	<b>1,372.95</b>	<b>1,392.01</b>
<b>Perubahan Inventori/</b> <b>Changes in Inventories</b>	<b>(23.47)</b>	<b>98.58</b>	<b>44.34</b>	<b>75.54</b>	<b>61.72</b>
<b>Net Ekspor Barang dan Jasa/</b> <b>Net Exports of Goods and</b> <b>Services</b>	<b>(235.00)</b>	<b>58.49</b>	<b>184.62</b>	<b>245.22</b>	<b>534.45</b>
<b>Produk Domestik Bruto/</b> <b>Gross Domestic Product</b>	<b>6,013.22</b>	<b>6,622.96</b>	<b>6,953.36</b>	<b>7,084.15</b>	<b>7,485.86</b>

Sumber/*Source*: Diolah dari Hasil Sensus, Survei, dan Berbagai Sumber Lainnya

Catatan/*Note* : <sup>x</sup>) Angka Sementara

<sup>xx</sup>) Angka Sangat Sementara

**Tabel**  
**Table** 12.7

**Distribusi Persentase Produk Domestik Regional Bruto Atas Dasar Harga Konstan Menurut Lapangan Usaha di Kabupaten Aceh Barat (persen), 2017–2021**  
**Percentage Distribution of Gross Regional Domestic Product at Constant Market Prices by Industry in Aceh Barat Regency (percent), 2017–2021**

Lapangan Usaha/ <i>Industry</i>	2017	2018	2019	2020 <sup>x</sup>	2021 <sup>xx</sup>
(1)	(2)	(3)	(4)	(5)	(6)
A Pertanian, Kehutanan, dan Perikanan/ <i>Agriculture, Forestry, and Fishing</i>	29,36	27,79	27,29	27,88	25,66
B Pertambangan dan Penggalian/ <i>Mining and Quarrying</i>	15,21	19,46	20,27	21,72	24,64
C Industri Pengolahan/ <i>Manufacturing</i>	1,69	1,59	1,55	1,45	1,45
D Pengadaan Listrik dan Gas/ <i>Electricity and Gas</i>	0,15	0,14	0,14	0,14	0,13
E Pengadaan Air; Pengelolaan Sampah, Limbah, dan Daur Ulang/ <i>Water Supply; Sewerage, Waste Management, and Remediation Activities</i>	0,01	0,01	0,02	0,02	0,02
F Konstruksi/ <i>Construction</i>	11,03	10,55	10,50	10,76	10,30
G Perdagangan Besar dan Eceran; Reparasi Mobil dan Sepeda Motor/ <i>Wholesale and Retail Trade; Repair of Motor Vehicles and Motorcycles</i>	14,46	13,96	13,74	13,20	13,02
H Transportasi dan Pergudangan/ <i>Transportation and Storage</i>	5,67	5,35	5,33	3,97	4,14
I Penyediaan Akomodasi dan Makan Minum/ <i>Accommodation and Food Service Activities</i>	1,03	1,03	1,06	0,96	0,92
J Informasi dan Komunikasi/ <i>Information and Communication</i>	3,11	2,84	2,79	3,04	3,08
K Jasa Keuangan dan Asuransi/ <i>Financial and Insurance Activities</i>	2,00	1,82	1,89	1,87	1,69
L Real Estat/ <i>Real Estate Activities</i>	3,13	2,94	2,94	2,88	2,84

Lanjutan Tabel 12.7/*Continued Table 12.7*

Lapangan Usaha/ <i>Industry</i>	2017	2018	2019	2020 <sup>x</sup>	2021 <sup>xx</sup>
(1)	(2)	(3)	(4)	(5)	(6)
<b>M,N Jasa Perusahaan/ <i>Business Activities</i></b>	0,43	0,42	0,42	0,39	0,37
<b>O Administrasi Pemerintahan, Pertahanan, dan Jaminan Sosial Wajib/ <i>Public Administration and Defence; Compulsory Social Security</i></b>	7,80	7,39	7,27	6,88	6,86
<b>P Jasa Pendidikan/ <i>Education</i></b>	1,93	1,85	1,90	1,91	1,85
<b>Q Jasa Kesehatan dan Kegiatan Sosial/ <i>Human Health and Social Work Activities</i></b>	2,36	2,27	2,31	2,37	2,46
<b>R,S,T,U Jasa Lainnya/ <i>Other Services Activities</i></b>	0,61	0,58	0,59	0,59	0,57
<b>Produk Domestik Bruto/ <i>Gross Domestic Product</i></b>	100,00	100,00	100,00	100,00	100,00

Sumber/*Source*: Diolah dari Hasil Sensus, Survei, dan Berbagai Sumber Lainnya

Catatan/*Note* :     <sup>x</sup>) Angka Sementara

<sup>xx</sup>) Angka Sangat Sementara

**Tabel**  
**Table** 12.8

**Laju Pertumbuhan Produk Domestik Regional Bruto Atas Dasar Harga Berlaku Menurut Lapangan Usaha di Kabupaten Aceh Barat (persen), 2017–2021**  
**Growth Rate of Gross Regional Domestic Product at 2010 Current Market Prices by Industry in Aceh Barat Regency (percent), 2017–2021**

Lapangan Usaha/ <i>Industry</i>	2017	2018	2019	2020 <sup>x</sup>	2021 <sup>xx</sup>
(1)	(2)	(3)	(4)	(5)	(6)
A Pertanian, Kehutanan, dan Perikanan/ <i>Agriculture, Forestry, and Fishing</i>	6,88	7,27	5,03	8,26	9,57
B Pertambangan dan Penggalian/ <i>Mining and Quarrying</i>	137,65	54,04	-13,80	-14,18	185,80
C Industri Pengolahan/ <i>Manufacturing</i>	14,32	4,40	-1,13	-2,20	41,06
D Pengadaan Listrik dan Gas/ <i>Electricity and Gas</i>	16,76	4,02	5,85	3,24	1,72
E Pengadaan Air; Pengelolaan Sampah, Limbah, dan Daur Ulang/ <i>Water Supply; Sewerage, Waste Management, and Remediation Activities</i>	19,40	8,81	19,18	5,59	-1,43
F Konstruksi/ <i>Construction</i>	7,50	9,24	7,66	6,92	5,60
G Perdagangan Besar dan Eceran; Reparasi Mobil dan Sepeda Motor/ <i>Wholesale and Retail Trade; Repair of Motor Vehicles and Motorcycles</i>	5,82	7,89	4,39	2,39	7,01
H Transportasi dan Pergudangan/ <i>Transportation and Storage</i>	4,63	1,81	3,88	-23,77	15,17
I Penyediaan Akomodasi dan Makan Minum/ <i>Accommodation and Food Service Activities</i>	18,31	14,15	10,67	-4,95	2,61
J Informasi dan Komunikasi/ <i>Information and Communication</i>	2,56	-2,55	3,31	10,58	7,56
K Jasa Keuangan dan Asuransi/ <i>Financial and Insurance Activities</i>	4,93	3,95	11,20	0,09	-2,12
L Real Estat/ <i>Real Estate Activities</i>	10,13	6,81	7,75	1,00	6,75
M,N Jasa Perusahaan/ <i>Business Activities</i>	8,10	8,23	7,99	-2,71	2,47

Lanjutan Tabel 12.8/Continued Table 12.8

Lapangan Usaha/Industry	2017	2018	2019	2020 <sup>x</sup>	2021 <sup>xx</sup>
(1)	(2)	(3)	(4)	(5)	(6)
<b>O Administrasi Pemerintahan, Pertahanan, dan Jaminan Sosial Wajib/ Public Administration and Defence; Compulsory Social Security</b>	8,20	5,80	5,73	1,27	9,48
<b>P Jasa Pendidikan/ Education</b>	9,33	9,29	15,35	3,82	4,80
<b>Q Jasa Kesehatan dan Kegiatan Sosial/ Human Health and Social Work Activities</b>	10,40	6,97	9,76	10,33	10,42
<b>R,S,T,U Jasa Lainnya/ Other Services Activities</b>	12,36	6,29	9,36	4,77	4,82
<b>Produk Domestik Bruto/ Gross Domestic Product</b>	12,33	10,73	3,53	1,82	23,18

Sumber/Source: Diolah dari Hasil Sensus, Survei, dan Berbagai Sumber Lainnya

Catatan/Note : <sup>x</sup>) Angka Sementara

<sup>xx</sup>) Angka Sangat Sementara

**Tabel 12.9** Laju Implisit Produk Domestik Regional Bruto Menurut Lapangan Usaha di Kabupaten Aceh Barat, 2017–2021  
**Table 12.9** Implicit Growth Rate of Gross Regional Domestic Product by Industry in Aceh Barat Regency, 2017–2021

Lapangan Usaha/Industry	2017	2018	2019	2020 <sup>a</sup>	2021 <sup>xx</sup>
(1)	(2)	(3)	(4)	(5)	(6)
<b>A</b> Pertanian, Kehutanan, dan Perikanan/ Agriculture, Forestry, and Fishing	2,86	2,88	1,87	4,04	12,66
<b>B</b> Pertambangan dan Penggalian/ Mining and Quarrying	9,66	9,37	-21,18	-21,41	138,48
<b>C</b> Industri Pengolahan/ Manufacturing	6,82	0,23	-2,95	2,61	33,03
<b>D</b> Pengadaan Listrik dan Gas/ Electricity and Gas	9,11	0,83	0,68	-0,23	0,68
<b>E</b> Pengadaan Air; Pengelolaan Sampah, Limbah, dan Daur Ulang/ Water Supply; Sewerage, Waste Management, and Remediation Activities	7,29	1,92	1,44	1,16	1,07
<b>F</b> Konstruksi/ Construction	1,99	3,67	3,09	2,41	4,36
<b>G</b> Perdagangan Besar dan Eceran; Reparasi Mobil dan Sepeda Motor/ Wholesale and Retail Trade; Repair of Motor Vehicles and Motorcycles	2,65	1,51	1,04	4,61	2,60
<b>H</b> Transportasi dan Pergudangan/ Transportation and Storage	-0,75	-2,00	-0,66	0,48	4,51
<b>I</b> Penyediaan Akomodasi dan Makan Minum/ Accommodation and Food Service Activities	8,23	3,96	2,17	3,63	1,16
<b>J</b> Informasi dan Komunikasi/ Information and Communication	1,15	-3,14	0,09	-0,12	0,26
<b>K</b> Jasa Keuangan dan Asuransi/ Financial and Insurance Activities	4,57	3,87	2,00	-0,49	2,56
<b>L</b> Real Estat/ Real Estate Activities	5,02	2,94	2,82	1,13	2,40
<b>M,N</b> Jasa Perusahaan/ Business Activities	4,02	2,54	2,18	2,01	2,07

Lanjutan Tabel 12.9/Continued Table 12.9

Lapangan Usaha/Industry	2017	2018	2019	2020 <sup>x</sup>	2021 <sup>xx</sup>
(1)	(2)	(3)	(4)	(5)	(6)
<b>O Administrasi Pemerintahan, Pertahanan, dan Jaminan Sosial Wajib/ Public Administration and Defence; Compulsory Social Security</b>	3,59	1,41	2,44	4,97	3,89
<b>P Jasa Pendidikan/ Education</b>	3,95	3,68	6,96	1,46	2,18
<b>Q Jasa Kesehatan dan Kegiatan Sosial/ Human Health and Social Work Activities</b>	1,02	0,97	2,83	5,85	0,68
<b>R,S,T,U Jasa Lainnya/ Other Services Activities</b>	4,05	1,08	1,34	3,63	2,07
<b>C Produk Domestik Bruto/ Gross Domestic Product</b>	-0,79	0,54	-1,39	-0,06	16,57

Sumber/Source: Diolah dari Hasil Sensus, Survei, dan Berbagai Sumber Lainnya

Catatan/Note: <sup>x</sup>) Angka Sementara


<sup>xx</sup>) Angka Sangat Sementara







### INDEKS PEMBANGUNAN MANUSIA DI WILAYAH KOTA PROVINSI ACEH TAHUN 2021



### 10 INDEKS PEMBANGUNAN MANUSIA TERTINGGI DI WILAYAH KABUPATEN PROVINSI ACEH TAHUN 2021



### JUMLAH PENDUDUK MISKIN, 2021





**PENJELASAN TEKNIS**


1. **Laju pertumbuhan penduduk** adalah angka yang menunjukkan persentase penambahan penduduk dalam jangka waktu tertentu,
2. **Laju Pertumbuhan PDB/PDRB** adalah laju pertumbuhan produk domestik bruto (PDB) atas dasar harga konstan diperoleh dengan mengurangi nilai pada tahun ke  $n$  dengan nilai pada tahun ke  $(n-1)$  dibagi dengan nilai pada tahun ke  $(n-1)$  dikalikan dengan 100 persen, Laju pertumbuhan PDB / PDRB menunjukkan suatu tingkat perkembangan riil dari agregat pendapatan untuk masing-masing tahun dibandingkan dengan tahun sebelumnya,
3. **Indeks Pembangunan Manusia (IPM)** merupakan indikator penting untuk mengukur keberhasilan dalam upaya membangun kualitas hidup manusia (masyarakat /penduduk), IPM dapat menentukan peringkat atau level pembangunan suatu wilayah/ negara, Bagi Indonesia, IPM merupakan data strategis karena selain sebagai ukuran kinerja Pemerintah, IPM juga digunakan sebagai salah satu alokator penentuan Dana Alokasi Umum (DAU),

**TECHNICAL NOTES**

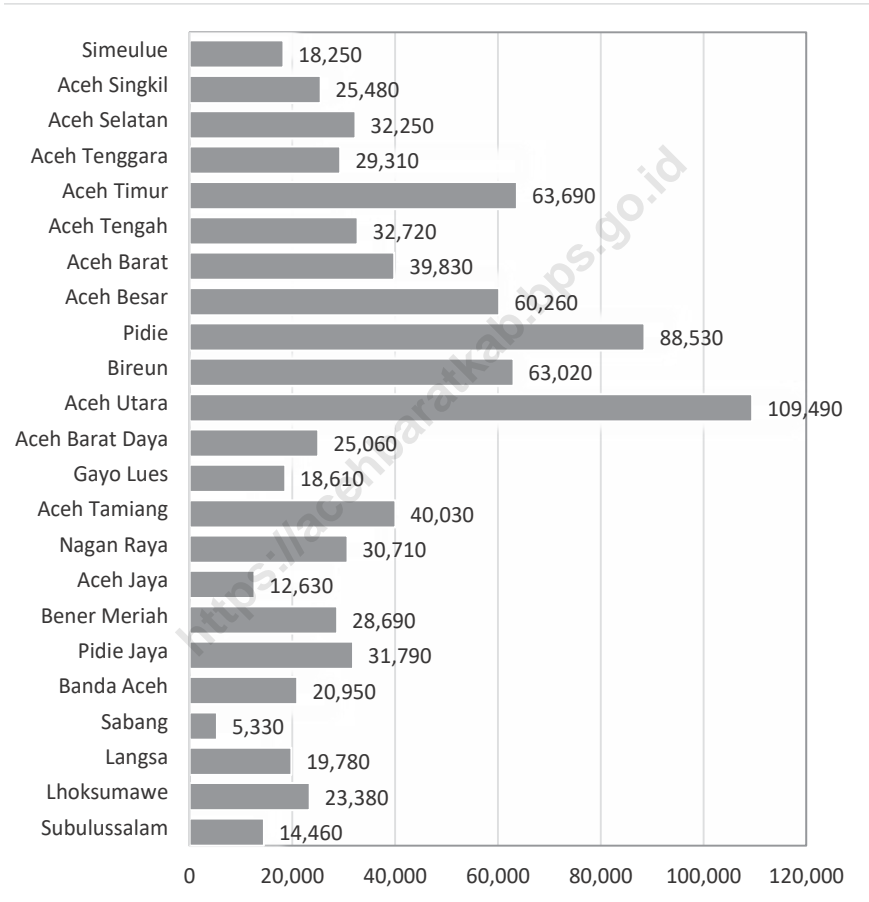
1. **The rate of population growth** is a number that represents the percentage of population growth in a given time period,
2. **GDP Growth / GRDP** is the growth rate of gross domestic product (GDP) at constant prices is obtained by subtracting the value in year  $n$  with the value in the year to the  $(n-1)$  divided by the value in the year to the  $(n-1)$  multiplied by 100 percent, The growth rate of the GDP / GRDP shows a level of real development of aggregate income for each year compared with the previous year,
3. **Human Development Index (HDI)** is an important indicator to measure success in the effort to build the quality of human life (community / population), IPM can rank or level of development of a region / country, For Indonesia, the HDI is strategic because in addition to the data as a measure of the Government's performance, IPM is also used as one allocator determining the General Allocation Fund (DAU),

**Gambar** 13.1  
**Figures**

**Jumlah Penduduk Menurut Kabupaten/Kota di Provinsi Aceh, 2021**  
**Population by Regency/City in Aceh Province, 2021**



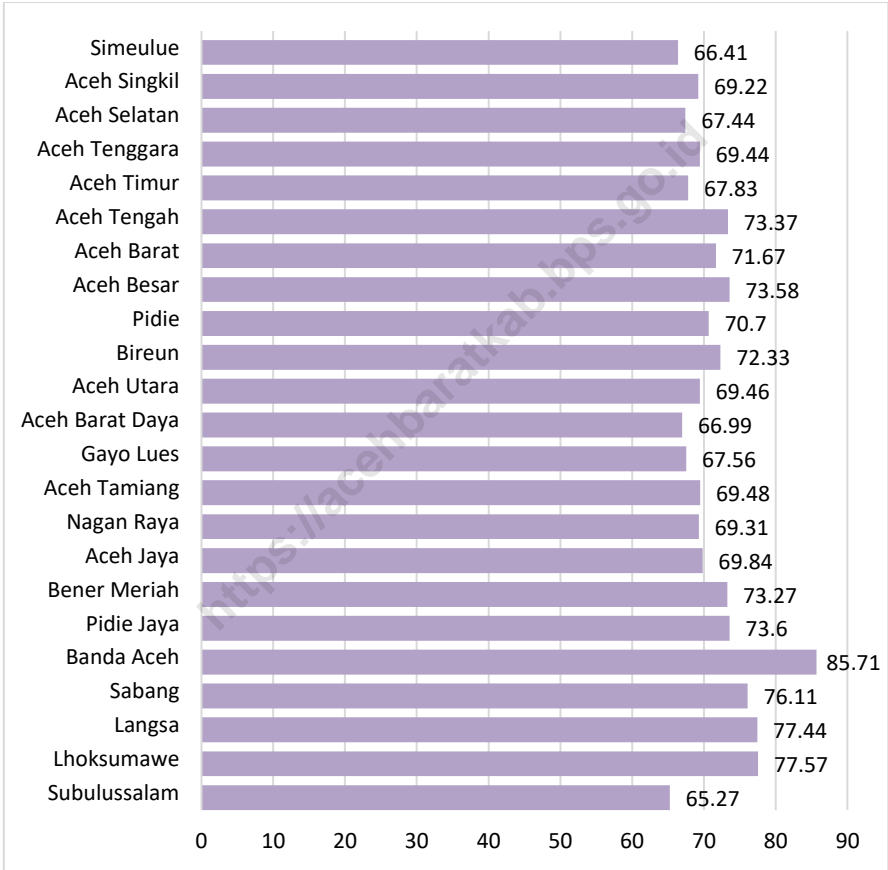
Sumber/Source : Badan Pusat Statistik Provinsi Aceh/BPS-Statistic of Aceh Province

**Gambar** 13.2  
**Figures****Jumlah Penduduk Miskin Menurut Kabupaten/Kota di  
Provinsi Aceh, 2021**  
**Population by Regency/City in Aceh Province, 2021**

Sumber/Source: : Badan Pusat Statistik Provinsi Aceh/BPS-Statistic of Aceh Province

**Gambar** 13.3  
**Figures**

**Indeks Pembangunan Manusia Menurut Kabupaten/Kota Di Provinsi Aceh, 2021**  
*Human Development Index by Regency/ Municipality in Aceh Province, 2021*



Sumber/Source : Badan Pusat Statistik Provinsi Aceh/BPS-Statistic of Aceh Province

**Tabel 13.1** Jumlah Penduduk Menurut Kabupaten/Kota di Provinsi Aceh, 2017-2021  
**Table 13.1** Population by Regency/City in Aceh Province, 2017-2021

Kabupaten/Kota Regency/Municipality		2017	2018	2019	2020	2021
(1)	(2)	(3)	(4)	(5)	(6)	(6)
1	Simeulue	91 372	92 393	93 228	92 865	93 762
2	Aceh Singkil	119 490	121 681	124 101	126 514	128 384
3	Aceh Selatan	231 893	235 115	238 081	232 414	234 630
4	Aceh Tenggara	208 481	212 417	216 495	220 860	224 119
5	Aceh Timur	419 594	427 567	436 081	422 401	427 032
6	Aceh Tengah	204 273	208 505	212 494	215 576	218 684
7	Aceh Barat	201 682	205 971	210 113	198 736	200 579
8	Aceh Besar	409 109	417 302	425 216	405 535	409 527
9	Pidie	432 599	439 131	444 976	435 275	439 398
10	Bireun	453 224	461 726	471 635	436 418	439 788
11	Aceh Utara	602 554	611 435	619 407	602 793	608 106
12	Aceh Barat Daya	145 726	148 111	150 393	150 775	152 657
13	Gayo Lues	91 024	92 602	94 100	99 532	101 102
14	Aceh Tamiang	287 007	291 112	295 011	294 356	297 522
15	Nagan Raya	161 329	164 483	167 294	168 392	170 591
16	Aceh Jaya	89 618	91 087	92 892	93 159	94 418
17	Bener Meriah	142 526	145 086	148 175	161 342	164 522
18	Pidie Jaya	154 795	158 091	161 215	158 397	160 327
<b>Kota/City</b>						
1	Banda Aceh	259 913	265 111	270 321	252 899	255 029
2	Sabang	33 978	34 571	34 874	41 197	42 066
3	Langsa	171 574	174 318	176 811	185 971	188 878
4	Lhoksumawe	198 980	203 284	207 202	188 713	189 941
5	Subulussalam	78 725	80 215	81 417	90 751	92 671
<b>Aceh</b>		<b>5 189 466</b>	<b>5 281 314</b>	<b>5 371 532</b>	<b>5 274 871</b>	<b>5 333 733</b>

Sumber/Source: : Badan Pusat Statistik Provinsi Aceh/BPS-Statistic of Aceh Province

**Tabel** 13.2  
**Table**

**Laju Pertumbuhan Produk Domestik Regional Bruto Atas Dasar Harga Konstan 2010 Menurut Kabupaten/Kota di Provinsi Aceh (persen) 2017-2021**  
**Growth Rate of Gross Regional Domestic Product at 2010 Constant Market Prices by Regency/City in Aceh Province (percent) 2017-2021**

<b>Kabupaten/Kota</b> <b>Regency/Municipality</b>	<b>2017</b>	<b>2018</b>	<b>2019</b>	<b>2020<sup>x</sup></b>	<b>2021<sup>xx</sup></b>
(1)	(2)	(3)	(4)	(5)	(6)
<b>Kabupaten/Regency</b>					
1 Simeulue	4,42	4,24	4,60	0,12	2,85
2 Aceh Singkil	3,92	3,98	3,99	-1,01	3,90
3 Aceh Selatan	3,93	4,53	4,43	-0,05	2,46
4 Aceh Tenggara	5,03	3,26	4,23	-0,17	1,48
5 Aceh Timur	4,34	4,20	4,42	1,54	1,94
6 Aceh Tengah	4,05	4,22	3,51	-1,18	3,21
7 Aceh Barat	13,23	10,14	4,99	1,88	5,67
8 Aceh Besar	4,01	3,78	4,35	0,39	2,44
9 Pidie	4,42	4,16	4,43	-0,12	2,63
10 Bireun	4,23	4,22	5,00	-1,02	4,13
11 Aceh Utara	2,30	4,77	3,48	0,98	-0,55
12 Aceh Barat Daya	4,46	4,61	4,75	-0,65	2,88
13 Gayo Lues	4,70	1,28	1,26	0,88	2,32
14 Aceh Tamiang	4,00	4,25	4,55	0,42	0,88
15 Nagan Raya	3,95	4,29	6,77	3,36	5,34
16 Aceh Jaya	4,00	4,04	3,75	-0,62	2,59
17 Bener Meriah	4,09	4,16	4,32	0,09	3,15
18 Pidie Jaya	5,80	4,63	4,08	-0,79	2,03
<b>Kota/City</b>					
1 Banda Aceh	3,39	4,45	4,13	-3,39	5,53
2 Sabang	6,07	5,87	5,82	-1,29	2,67
3 Langsa	4,43	4,33	4,39	-1,12	4,23
4 Lhoksumawe	2,19	3,78	3,98	-1,80	3,84
5 Subulussalam	4,93	4,42	4,42	1,97	3,87
<b>Aceh</b>	<b>4,18</b>	<b>4,61</b>	<b>4,14</b>	<b>-0,37</b>	<b>2,79</b>

Catatan/Note :

<sup>x</sup>) Angka Sementara <sup>y</sup>) Angka Sangat Sementara

Sumber/Source : : Badan Pusat Statistik Provinsi Aceh/BPS-Statistic of Aceh Province



**Tabel 13.3** Jumlah Penduduk Miskin Menurut Kabupaten/Kota di Provinsi Aceh 2017-2021  
**Number of Poor People by Regency/City in Aceh Province 2017-2021**

Kabupaten/Kota Regency/Municipality	2017	2018	2019	2020	2021
(1)	(2)	(3)	(4)	(5)	(6)
<b>Kabupaten/Regency</b>					
1 Simeulue	18 400	18 221	17 670	17 340	18 250
2 Aceh Singkil	26 270	25 735	25 660	25 430	25 480
3 Aceh Selatan	32 510	32 815	31 060	30 910	32 250
4 Aceh Tenggara	30 840	30 203	28 930	28 980	29 310
5 Aceh Timur	63 670	61 644	62 790	62 340	63 690
6 Aceh Tengah	34 240	32 314	32 780	32 480	32 720
7 Aceh Barat	40 720	39 562	39 290	39 060	39 830
8 Aceh Besar	62 720	60 084	58 900	59 700	60 260
9 Pidie	92 350	89 533	86 290	86 390	88 530
10 Bireun	71 540	65 744	63 600	62 420	63 020
11 Aceh Utara	118 740	111 272	107 340	106 410	109 490
12 Aceh Barat Daya	26 570	25 229	24 360	24 210	25 060
13 Gayo Lues	19 910	19 087	18 630	18 420	18 610
14 Aceh Tamiang	42 010	41 209	39 350	38 930	40 030
15 Nagan Raya	31 060	31 056	29 930	29 990	30 710
16 Aceh Jaya	13 230	12 846	12 350	12 110	12 630
17 Bener Meriah	29 990	29 078	28 450	20 300	28 690
18 Pidie Jaya	33 600	31 720	30 970	31 390	31 790
<b>Kota/City</b>					
1 Banda Aceh	19 230	19 130	19 420	18 970	20 950
2 Sabang	5 980	5 615	5 430	5 270	5 330
3 Langsa	19 200	18 734	18 620	18 650	19 780
4 Lhoksumawe	24 400	23 879	23 050	22 690	23 380
5 Subulussalam	15 440	14 778	14 560	14 460	14 460
<b>Jumlah Total</b>	<b>872 610</b>	<b>839 488</b>	<b>819 440</b>	<b>814 910</b>	<b>834 240</b>

Sumber/Source : Badan Pusat Statistik Provinsi Aceh/BPS-Statistic of Aceh Province

**Tabel 13.4** Indeks Pembangunan Manusia Menurut Kabupaten/Kota Di Provinsi Aceh 2017-2021  
**Human Development Index by Regency/Municipality in Aceh Province 2017 - 2021**

Kabupaten/Kota Regency/Municipality	Tahun Years				
	2017	2018	2019	2020	2021
(1)	(2)	(3)	(4)	(5)	(6)
<b>Kabupaten/Regency</b>					
1 Simeulue	64.41	64.74	65.65	66.03	66.41
2 Aceh Singkil	67.37	68.02	69.19	68.94	69.22
3 Aceh Selatan	65.03	65.92	67.04	67.12	67.44
4 Aceh Tenggara	68.09	68.67	69.38	69.37	69.44
5 Aceh Timur	66.32	66.82	67.48	67.63	67.83
6 Aceh Tengah	72.19	72.64	73.28	73.24	73.37
7 Aceh Barat	70.20	70.47	71.22	71.38	71.67
8 Aceh Besar	72.00	72.73	73.56	73.56	73.58
9 Pidie	69.52	69.93	70.58	70.63	70.70
10 Bireun	71.11	71.37	72.17	72.28	72.33
11 Aceh Utara	67.67	68.36	69.40	69.33	69.46
12 Aceh Barat Daya	65.09	65.67	66.67	66.75	66.99
13 Gayo Lues	65.01	65.88	67.31	67.22	67.56
14 Aceh Tamiang	67.99	68.45	69.34	69.24	69.48
15 Nagan Raya	67.78	68.15	69.33	69.18	69.31
16 Aceh Jaya	68.07	68.83	69.89	69.75	69.84
17 Bener Meriah	71.89	72.14	73.02	72.98	73.27
18 Pidie Jaya	71.73	72.12	72.98	73.20	73.60
<b>Kota/City</b>					
1 Banda Aceh	83.95	84.37	85.18	85.41	85.71
2 Sabang	74.10	74.82	75.78	75.78	76.11
3 Langsa	75.89	76.34	77.15	77.17	77.44
4 Lhoksumawe	76.34	76.62	77.30	77.31	77.57
5 Subulussalam	62.88	63.48	64.46	64.93	65.27
<b>Jumlah Total</b>	<b>70.60</b>	<b>71.19</b>	<b>71.96</b>	<b>71.99</b>	<b>72.18</b>

Sumber/Source : Badan Pusat Statistik Provinsi Aceh/BPS-Statistic of Aceh Province

**Tabel**  
**Table** 13.5**Kepadatan Penduduk Menurut Kabupaten/Kota di Provinsi Aceh (ribu/km<sup>2</sup>), 2017–2021**  
**Population Density by Regency/Municipality in Aceh Province (thousand/sq.km), 2017–2021**

Kabupaten/Kota Regency/Municipality	2017	2018	2019	2020	2021
(1)	(2)	(3)	(4)	(5)	(6)
<b>Kabupaten/ Regency</b>					
Simeulue	50	51	51	45	46
Aceh Singkil	64	65	67	58	59
Aceh Selatan	56	56	57	60	61
Aceh Tenggara	50	51	52	52	53
Aceh Timur	77	79	80	67	68
Aceh Tengah	46	47	48	50	51
Aceh Barat	73	75	76	68	69
Aceh Besar	141	144	146	137	138
Pidie	136	139	140	141	142
Bireuen	252	257	263	230	231
Aceh Utara	224	227	230	186	188
Aceh Barat Daya	77	79	80	101	102
Gayo Lues	16	17	17	17	18
Aceh Tamiang	135	137	139	150	152
Nagan Raya	46	46	47	50	51
Aceh Jaya	23	23	24	24	25
Bener Meriah	75	76	78	111	113
Pidie Jaya	163	167	170	148	149
<b>Kota/ Municipality</b>					
Banda Aceh	4 641	4 734	4 827	4 122	4 156
Sabang	279	283	286	269	275
Langsa	845	859	871	709	720
Lhokseumawe	1 301	1 329	1 354	1 042	1 049
Subulussalam	57	58	59	65	67
<b>Provinsi Aceh</b>	<b>91</b>	<b>93</b>	<b>95</b>	<b>91</b>	<b>92</b>

Sumber/Source: : Badan Pusat Statistik Provinsi Aceh/BPS-Statistic of Aceh Province

**Tabel 13.6** Rasio Jenis Kelamin Penduduk Menurut Kabupaten/Kota di Provinsi Aceh, 2017–2021  
**Table 13.6** Sex Ratio of Population by Regency/Municipality in Aceh Province, 2017–2021

Kabupaten/Kota Regency/Municipality	2017	2018	2019	2020	2021
(1)	(2)	(3)	(4)	(5)	(6)
<b>Kabupaten/ Regency</b>					
Simeulue	106	105	106	105	105
Aceh Singkil	102	101	102	102	102
Aceh Selatan	97	97	97	101	101
Aceh Tenggara	100	99	100	101	101
Aceh Timur	100	100	100	101	101
Aceh Tengah	101	102	102	103	103
Aceh Barat	103	103	103	102	102
Aceh Besar	105	105	105	102	102
Pidie	94	94	94	98	98
Bireuen	96	96	96	97	97
Aceh Utara	98	98	98	100	100
Aceh Barat Daya	98	99	99	102	102
Gayo Lues	98	99	98	101	101
Aceh Tamiang	102	102	102	103	103
Nagan Raya	102	102	102	102	102
Aceh Jaya	108	109	109	103	103
Bener Meriah	103	104	103	103	103
Pidie Jaya	95	95	95	99	99
<b>Kota/ Municipality</b>					
Banda Aceh	106	106	106	102	102
Sabang	105	103	103	102	102
Langsa	98	98	98	101	101
Lhokseumawe	100	99	99	99	99
Subulussalam	102	101	101	103	103
<b>Provinsi Aceh</b>	<b>100</b>	<b>100</b>	<b>100</b>	<b>101</b>	<b>101</b>

Sumber/Source: : Badan Pusat Statistik Provinsi Aceh/BPS-Statistic of Aceh Province

**Tabel 13.7** Indeks Kedalaman Kemiskinan dan Indeks Keparahan Kemiskinan Menurut Kabupaten/Kota di Provinsi Aceh, 2020-2021  
**Number of Poor Population by Municipality in Aceh Province, 2020-2021**

Kabupaten/Kota Regency/Municipality	Indeks Kedalaman Kemiskinan Poverty Gap Index		Indeks Keparahan Kemiskinan Poverty Severity Index	
	2020	2021	2020	2021
(1)	(2)	(3)	(4)	(5)
<b>Kabupaten/ Regency</b>				
Simeulue	2,21	2,37	0,47	0,50
Aceh Singkil	3,55	3,67	1,03	0,91
Aceh Selatan	2,13	1,69	0,46	0,40
Aceh Tenggara	1,62	2,51	0,36	0,71
Aceh Timur	2,29	2,31	0,61	0,54
Aceh Tengah	2,89	2,88	0,95	0,80
Aceh Barat	2,74	3,82	0,68	1,09
Aceh Besar	2,40	2,32	0,61	0,58
Pidie	2,20	3,04	0,45	0,84
Bireuen	1,95	2,07	0,45	0,40
Aceh Utara	2,60	2,17	0,63	0,43
Aceh Barat Daya	3,41	2,88	0,90	0,74
Gayo Lues	2,44	2,76	0,66	0,59
Aceh Tamiang	1,61	1,67	0,28	0,35
Nagan Raya	3,33	3,50	0,94	1,01
Aceh Jaya	2,19	2,06	0,54	0,50
Bener Meriah	3,52	4,62	0,97	1,51
Pidie Jaya	3,08	3,61	0,81	0,98
<b>Kota/ Municipality</b>				
Banda Aceh	1,00	1,12	0,23	0,36
Sabang	1,94	2,80	0,54	0,82
Langsa	1,60	1,53	0,36	0,33
Lhokseumawe	1,56	1,87	0,29	0,54
Subulussalam	2,27	2,29	0,44	0,48
<b>Provinsi Aceh</b>	<b>2,72</b>	<b>2,86</b>	<b>0,71</b>	<b>0,75</b>

Sumber/Source: : Badan Pusat Statistik Provinsi Aceh/BPS-Statistic of Aceh Province

**Tabel**  
**Table** 13.8

**Angka Beban Ketergantungan Menurut Kabupaten/Kota di  
Provinsi Aceh, 2017–2021**  
*Dependency Ratio by Regency/Municipality in Aceh Province,  
2017–2021*

Kabupaten/Kota Regency/Municipality	2017	2018	2019	2020	2021
(1)	(2)	(3)	(4)	(5)	(6)
<b>Kabupaten/ Regency</b>					
Simeulue	59,51	59,15	58,81	46,25	45,92
Aceh Singkil	68,26	67,93	67,59	53,41	52,94
Aceh Selatan	53,80	53,57	53,37	42,32	42,09
Aceh Tenggara	62,59	62,29	61,99	49,07	48,69
Aceh Timur	60,69	60,41	60,14	53,54	53,1
Aceh Tengah	55,84	55,56	55,27	49,93	49,55
Aceh Barat	47,46	47,24	47,05	45,39	45,06
Aceh Besar	50,83	50,62	50,41	51,77	51,39
Pidie	55,42	55,20	55,00	47,94	47,74
Bireuen	51,81	51,62	51,45	49,81	49,49
Aceh Utara	56,57	56,36	56,16	49,48	49,15
Aceh Barat Daya	52,18	51,96	51,78	42,78	42,48
Gayo Lues	59,30	59,05	58,80	49,02	48,62
Aceh Tamiang	56,43	56,14	55,86	47,08	46,69
Nagan Raya	50,72	50,50	50,31	45,17	44,88
Aceh Jaya	50,02	49,75	49,49	52,58	52,17
Bener Meriah	55,67	55,36	55,06	50,80	50,39
Pidie Jaya	56,20	55,98	55,78	48,81	48,59
<b>Kota/ Municipality</b>					
Banda Aceh	36,75	36,64	36,53	49,16	48,72
Sabang	52,41	52,07	51,74	51,65	51,3
Langsa	51,50	51,27	51,04	42,71	42,39
Lhokseumawe	51,64	51,39	51,14	46,06	45,65
Subulussalam	73,82	73,50	73,16	54,13	53,65
<b>Provinsi Aceh</b>	<b>54,21</b>	<b>53,97</b>	<b>53,75</b>	<b>48,71</b>	<b>48,36</b>

Sumber/Source: : Badan Pusat Statistik Provinsi Aceh/BPS-Statistic of Aceh Province

**Tabel**  
**Table** 13.9**Angka Harapan Hidup Menurut Kabupaten/Kota di Provinsi Aceh (tahun), 2017–2021**  
**Life Expectancy Rate by Regency/Municipality in Aceh Province (year), 2017–2021**

Kabupaten/Kota Regency/Municipality	2017	2018	2019	2020	2021
(1)	(2)	(3)	(4)	(5)	(6)
<b>Kabupaten/ Regency</b>					
Simeulue	64,90	65,00	65,22	65,26	65,28
Aceh Singkil	67,07	67,16	67,36	67,39	67,43
Aceh Selatan	63,89	64,02	64,27	64,35	64,4
Aceh Tenggara	67,62	67,77	68,04	68,14	68,22
Aceh Timur	68,33	68,44	68,67	68,72	68,74
Aceh Tengah	68,53	68,62	68,82	68,85	68,86
Aceh Barat	67,62	67,72	67,93	67,98	67,99
Aceh Besar	69,52	69,59	69,77	69,78	69,79
Pidie	66,58	66,68	66,89	66,94	66,95
Bireuen	70,80	70,92	71,16	71,22	71,26
Aceh Utara	68,54	68,61	68,79	68,80	68,81
Aceh Barat Daya	64,51	64,65	64,91	65,00	65,06
Gayo Lues	64,98	65,12	65,38	65,47	65,53
Aceh Tamiang	69,16	69,28	69,52	69,58	69,63
Nagan Raya	68,76	68,89	69,14	69,22	69,24
Aceh Jaya	66,77	66,88	67,11	67,16	67,19
Bener Meriah	68,90	68,99	69,19	69,22	69,26
Pidie Jaya	69,68	69,81	70,06	70,14	70,18
<b>Kota/ Municipality</b>					
Banda Aceh	70,96	71,10	71,36	71,45	71,52
Sabang	70,09	70,21	70,45	70,51	70,56
Langsa	69,06	69,16	69,37	69,42	69,43
Lhokseumawe	71,14	71,27	71,52	71,60	71,64
Subulussalam	63,56	63,69	63,94	64,02	64,07
<b>Provinsi Aceh</b>	<b>69,52</b>	<b>69,64</b>	<b>69,87</b>	<b>69,93</b>	<b>69,96</b>

Sumber/Source: : Badan Pusat Statistik Provinsi Aceh/BPS-Statistic of Aceh Province

**Tabel 13.10** Harapan Lama Sekolah Menurut Kabupaten/Kota di Provinsi Aceh (tahun), 2017–2021  
*Expected Years School by Regency/Municipality in Aceh Province (year), 2017–2021*

Kabupaten/Kota Regency/Municipality	2017	2018	2019	2020	2021
(1)	(2)	(3)	(4)	(5)	(6)
<b>Kabupaten/ Regency</b>					
Simeulue	13,23	13,25	13,51	13,76	13,9
Aceh Singkil	14,28	14,29	14,30	14,31	14,32
Aceh Selatan	13,80	14,15	14,41	14,42	14,6
Aceh Tenggara	13,97	13,98	13,99	14,00	14,01
Aceh Timur	13,00	13,01	13,02	13,03	13,04
Aceh Tengah	14,24	14,25	14,26	14,27	14,28
Aceh Barat	14,57	14,58	14,59	14,60	14,61
Aceh Besar	14,49	14,70	14,71	14,72	14,73
Pidie	14,25	14,44	14,45	14,46	14,47
Bireuen	14,80	14,81	14,82	14,83	14,84
Aceh Utara	14,42	14,68	14,69	14,70	14,71
Aceh Barat Daya	13,55	13,56	13,57	13,58	13,65
Gayo Lues	13,28	13,49	13,73	13,77	13,78
Aceh Tamiang	13,56	13,57	13,58	13,59	13,76
Nagan Raya	14,10	14,11	14,12	14,13	14,14
Aceh Jaya	13,95	13,96	13,97	13,98	13,99
Bener Meriah	13,43	13,44	13,45	13,46	13,47
Pidie Jaya	14,52	14,53	14,54	14,82	14,97
<b>Kota/ Municipality</b>					
Banda Aceh	17,10	17,26	17,39	17,79	17,8
Sabang	13,58	13,66	13,81	13,95	14,13
Langsa	15,18	15,19	15,34	15,35	15,63
Lhokseumawe	15,17	15,18	15,19	15,20	15,21
Subulussalam	14,19	14,20	14,21	14,61	14,62
<b>Provinsi Aceh</b>	<b>14,13</b>	<b>14,27</b>	<b>14,30</b>	<b>14,31</b>	<b>14,36</b>

Sumber/Source : Badan Pusat Statistik Provinsi Aceh/BPS-Statistic of Aceh Province



**Tabel 13.11** Rata-Rata Lama Sekolah Menurut Kabupaten/Kota di Provinsi Aceh (tahun), 2017–2021  
**Table** Mean Years School Rate by Regency/Municipality in Aceh Province (year), 2017–2021

Kabupaten/Kota Regency/Municipality	2017	2018	2019	2020	2021
(1)	(2)	(3)	(4)	(5)	(6)
<b>Kabupaten/ Regency</b>					
Simeulue	9,06	9,07	9,08	9,34	9,48
Aceh Singkil	7,84	8,05	8,52	8,53	8,68
Aceh Selatan	8,33	8,38	8,59	8,87	8,88
Aceh Tenggara	9,63	9,64	9,65	9,66	9,67
Aceh Timur	7,80	7,85	7,86	8,15	8,21
Aceh Tengah	9,67	9,68	9,69	9,85	9,86
Aceh Barat	9,04	9,08	9,09	9,37	9,55
Aceh Besar	9,93	10,14	10,31	10,32	10,33
Pidie	8,76	8,81	8,82	8,99	9,00
Bireuen	9,16	9,17	9,27	9,28	9,29
Aceh Utara	8,10	8,11	8,46	8,63	8,64
Aceh Barat Daya	8,12	8,13	8,35	8,66	8,67
Gayo Lues	7,39	7,69	7,91	8,20	8,40
Aceh Tamiang	8,47	8,70	8,89	8,90	8,91
Nagan Raya	8,25	8,26	8,50	8,68	8,69
Aceh Jaya	8,13	8,37	8,66	8,70	8,71
Bener Meriah	9,55	9,56	9,78	9,79	10,00
Pidie Jaya	8,84	8,86	9,04	9,33	9,34
<b>Kota/ Municipality</b>					
Banda Aceh	12,59	12,60	12,64	12,65	12,83
Sabang	10,70	10,97	11,13	11,14	11,18
Langsa	10,90	11,06	11,10	11,11	11,12
Lhokseumawe	10,88	10,89	10,90	10,91	11,11
Subulussalam	7,12	7,39	7,58	7,84	8,03
<b>Provinsi Aceh</b>	<b>8,98</b>	<b>9,09</b>	<b>9,18</b>	<b>9,33</b>	<b>9,37</b>

Sumber/Source : : Badan Pusat Statistik Provinsi Aceh/BPS-Statistic of Aceh Province

**Tabel 13.12** Pengeluaran Perkapita (PPP) Menurut Kabupaten/Kota di Provinsi Aceh (ribu rupiah), 2017–2021  
**Table 13.12** *Percapita Expenditure (PPP) by Regency/Municipality in Aceh Province (thousand rupiahs), 2017–2021*

Kabupaten/Kota Regency/Municipality	2017	2018	2019	2020	2021
(1)	(2)	(3)	(4)	(5)	(6)
<b>Kabupaten/ Regency</b>					
Simeulue	6 677	6 824	7 210	7 085	7 148
Aceh Singkil	8 230	8 506	8 715	8 707	8 776
Aceh Selatan	7 567	7 891	8 187	8 089	8 180
Aceh Tenggara	7 359	7 685	8 067	8 020	8 030
Aceh Timur	7 961	8 252	8 600	8 489	8 577
Aceh Tengah	10 021	10 394	10 782	10 673	10 780
Aceh Barat	8 989	9 134	9 692	9 516	9 593
Aceh Besar	8 965	9 192	9 661	9 641	9 644
Pidie	9 377	9 492	9 824	9 816	9 860
Bireuen	8 237	8 378	8 889	8 857	8 867
Aceh Utara	7 632	7 919	8 189	8 122	8 201
Aceh Barat Daya	7 723	8 093	8 491	8 316	8 428
Gayo Lues	8 322	8 529	8 845	8 791	8 856
Aceh Tamiang	7 931	8 032	8 362	8 327	8 367
Nagan Raya	7 732	7 936	8 348	8 216	8 292
Aceh Jaya	8 898	9 262	9 682	9 615	9 666
Bener Meriah	10 428	10 626	11 124	11 098	11 118
Pidie Jaya	9 691	9 967	10 364	10 071	10 290
<b>Kota/ Municipality</b>					
Banda Aceh	15 917	16 234	16 892	16 778	16 891
Sabang	10 610	10 899	11 444	11 273	11 378
Langsa	11 261	11 497	12 099	12 057	12 067
Lhokseumawe	10 673	10 863	11 421	11 367	11 390
Subulussalam	6 887	7 039	7 463	7 317	7 385
<b>Provinsi Aceh</b>	<b>8 957</b>	<b>9 186</b>	<b>9 603</b>	<b>9 492</b>	<b>9 572</b>

Sumber/Source: : Badan Pusat Statistik Provinsi Aceh/BPS-Statistic of Aceh Province

**Tabel 13.13** Tingkat Pengangguran Terbuka Menurut Kabupaten/Kota di Provinsi Aceh, 2017–2021  
*Unemployment Rate by Regency/Municipality in Aceh Province, 2017–2021*

Kabupaten/Kota Regency/Municipality	2017	2018	2019	2020	2021
(1)	(2)	(3)	(4)	(5)	(6)
<b>Kabupaten/ Regency</b>					
Simeulue	3,12	4,95	5,87	5,47	5,71
Aceh Singkil	7,14	7,96	8,60	8,24	8,36
Aceh Selatan	7,24	6,03	6,58	6,54	6,46
Aceh Tenggara	4,75	3,75	3,46	5,72	6,43
Aceh Timur	8,42	6,92	7,64	7,26	7,13
Aceh Tengah	3,91	2,11	2,65	3,05	2,61
Aceh Barat	6,20	8,58	7,45	7,30	7,09
Aceh Besar	8,49	7,29	7,75	7,62	7,7
Pidie	7,64	7,24	6,89	6,45	7,28
Bireuen	4,50	3,52	3,88	4,12	4,32
Aceh Utara	11,02	10,14	8,63	8,56	8,31
Aceh Barat Daya	3,16	3,93	4,30	3,93	4,04
Gayo Lues	1,71	2,49	1,74	2,01	1,84
Aceh Tamiang	5,43	6,21	6,07	7,97	5,87
Nagan Raya	4,11	5,91	5,35	5,11	4,99
Aceh Jaya	6,23	4,91	4,19	4,08	3,47
Bener Meriah	1,06	1,06	1,02	1,35	1,24
Pidie Jaya	4,89	5,02	4,36	6,58	3,57
<b>Kota/ Municipality</b>					
Banda Aceh	7,75	7,24	6,92	9,54	8,94
Sabang	3,00	4,19	4,60	4,81	3,56
Langsa	7,03	7,12	7,70	9,75	7,21
Lhokseumawe	10,51	12,51	11,06	11,99	11,16
Subulussalam	4,91	6,44	7,25	6,93	6,26
<b>Provinsi Aceh</b>	<b>6,57</b>	<b>6,34</b>	<b>6,17</b>	<b>6,59</b>	<b>6,30</b>

Sumber/Source: : Badan Pusat Statistik Provinsi Aceh/BPS-Statistic of Aceh Province

**Tabel 13.14** Indeks Kemahalan Konstruksi Menurut Kabupaten/Kota di Provinsi Aceh, 2017–2021  
**Construction Material Indices by Regency/Municipality in Aceh Province, 2017–2021**

Kabupaten/Kota Regency/Municipality	2017	2018	2019	2020	2021
(1)	(2)	(3)	(4)	(5)	(6)
<b>Kabupaten/ Regency</b>					
Simeulue	105,87	110,93	107,67	109,99	113,04
Aceh Singkil	92,93	101,81	102,56	99,72	101,81
Aceh Selatan	96,97	96,95	95,81	98,07	93,33
Aceh Tenggara	97,33	96,16	97,98	100,77	97,87
Aceh Timur	98,98	103,00	99,16	95,43	104,86
Aceh Tengah	102,64	98,93	101,46	104,99	106,59
Aceh Barat	96,89	96,66	94,78	89,63	92,47
Aceh Besar	96,05	103,36	97,35	95,17	97,11
Pidie	94,10	102,19	97,82	92,96	93,89
Bireuen	100,49	103,74	102,72	96,68	100,3
Aceh Utara	101,12	104,23	99,11	98,80	99,07
Aceh Barat Daya	94,53	93,54	93,60	90,96	90,55
Gayo Lues	91,57	93,26	96,52	100,59	103,35
Aceh Tamiang	85,03	94,95	94,94	91,89	98,35
Nagan Raya	96,79	94,30	91,76	87,14	96,24
Aceh Jaya	95,88	100,64	97,81	92,88	93,51
Bener Meriah	99,16	98,79	97,12	91,68	99,55
Pidie Jaya	87,63	100,47	92,81	92,08	98,97
<b>Kota/ Municipality</b>					
Banda Aceh	95,52	102,26	103,99	100,26	102,23
Sabang	103,76	115,25	113,55	111,13	107,15
Langsa	94,97	97,51	98,72	93,37	96,78
Lhokseumawe	97,44	100,78	101,88	101,61	103,46
Subulussalam	94,31	99,11	93,31	85,82	90,62
<b>Provinsi Aceh</b>	<b>96,41</b>	<b>100,39</b>	<b>98,68</b>	<b>96,38</b>	<b>99,03</b>

Sumber/Source: : Badan Pusat Statistik Provinsi Aceh/BPS-Statistic of Aceh Province



**ST 2023**

**SENSUS PERTANIAN**

**BerAKHLAK**

Berorientasi Pelayanan Akuntabel Kompeten  
Harmonis Loyal Adaptif Kolaboratif

**DATA**

**MENCERDASKAN BANGSA**

=== Enlighten The Nation ===



**BADAN PUSAT STATISTIK  
KABUPATEN ACEH BARAT**  
*Statistics of Aceh Barat Regency*

Jl. Sisingamangaraja No.2 Meulaboh  
Telp. : (0655) 7553330 Email : [bps1107@bps.go.id](mailto:bps1107@bps.go.id)  
Homepage : <http://www.acehbaratkab.bps.go.id>

