

# **KABUPATEN GRESIK DALAM ANGKA**

## ***GRESIK REGENCY IN FIGURES 2022***



**BADAN PUSAT STATISTIK  
KABUPATEN GRESIK  
BPS-STATISTICS OF GRESIK REGENCY**



**KABUPATEN GRESIK**  
**DALAM ANGKA**  
*GRESIK REGENCY*  
*IN FIGURES*  
**2022**

bps.go.id



**KABUPATEN GRESIK DALAM ANGKA**  
***Gresik Regency in Figures***  
**2022**

ISSN: 0225-5516

No. Publikasi/*Publication Number*: 35250.2201

Katalog /*Catalog*: 1102001.3525

Ukuran Buku/*Book Size*: 14,8 cm x 21 cm

Jumlah Halaman/*Number of Pages* : xlvi+ 368 hal/*pages*

Naskah/*Manuscript*:

BPS Kabupaten Gresik

*BPS-Statistics of Gresik Regency*

Penyunting/*Editor*:

BPS Kabupaten Gresik

*BPS-Statistics of Gresik Regency*

Gambar Kover/*Cover Design*:

Seksi Integrasi Pengolahan dan Diseminasi Statistik

*Section of Integration Processing and Statistics Dissemination*

Ilustrasi Kover/*Cover Illustration*:

Tugu Lontar/*Lontar Monument*

(<https://disparbud.gresikkab.go.id/category/wisata-sejarah-dan-cagar-budaya/>)

Diterbitkan oleh/*Published by*:

©BPS Kabupaten Gresik/*BPS-Statistics of Gresik Regency*

Dicetak oleh/*Printed by*:

BPS Kabupaten Gresik/*BPS-Statistics of Gresik Regency*

Dilarang mengumumkan, mendistribusikan, mengomunikasikan, dan/atau menggandakan sebagian atau seluruh isi buku ini untuk tujuan komersil tanpa izin tertulis dari Badan Pusat Statistik.

*Prohibited to announce, distribute, communicate, and/or copy part or all of this book for commercial purpose without permission from BPS-Statistics Indonesia.*

**TIM PENYUSUN/TEAM MEMBERS**

**Pengarah/Director**

Satriyo Wibowo, SP, M.M

**Penanggung Jawab/Persons in Charge**

Satriyo Wibowo, SP, M.M

**Penyunting/Editors**

Satriyo Wibowo, SP, M.M

Yusi Krismaningtyas, SST, M.Ec.Dev.

**Pengolah Data dan Penulis Naskah/Data Processing and Authors**

Yusi Krismaningtyas, SST, M.Ec.Dev.

Hafidlotut Daroini, SST

Windari Rachmadiyah Putri, SST

**Penata Letak/Layout Designers**

Hafidlotut Daroini, SST

**Penata Infografis/infographics Designers**

Windari Rachmadiyah Putri, SST

Zumrotul Ilmiyah, SST



## KONTRIBUTOR DATA/DATA CONTRIBUTOR

1. Badan Pusat Statistik/*BPS-Statistics Indonesia*
2. Bank Indonesia/*Bank Indonesia*
3. Kementerian Agama/*Ministry of Religious Affair*
4. Kementerian Pendidikan dan Kebudayaan/*The Ministry of Education and Culture*
5. Badan Meteorologi Klimatologi dan Geofisika/*Meteorological, Climatology, and Geophysical Agency*
6. Kepolisian Negara RI Daerah Jatim Resort Gresik/*The Police of Republik Indonesia, East Java Area in Gresik*
7. Bagian Pemerintahan, Sekretariat Daerah Kabupaten Gresik/*Government Department of Gresik Regency Secretariat*
8. Badan Perencanaan Pembangunan, Penelitian dan Pengembangan Daerah Kabupaten Gresik/*Regional Development Planning, Research and Development Agency of Gresik Regency*
9. Pengadilan Agama Kabupaten Gresik / *Religious Courts of Gresik Regency*
10. Sekretariat Dewan Perwakilan Rakyat Daerah Kabupaten Gresik/*Parliament Secretariat Gresik Regency*
11. Badan Kepegawaian Daerah Kabupaten Gresik/*Board of Regional Officer of Gresik Regency*
12. Dinas Satuan Polisi Pamong Praja/*Public Order Agency officers of Gresik Regency*
13. Badan Pendapatan, Pengelolaan Keuangan dan Aset Daerah Kabupaten Gresik/*Revenue Board, Financial and Regional Assets Management of Gresik Regency*
14. Dinas Kependudukan dan Pencatatan Sipil Kabupaten Gresik/*Population and Civil Registration Services of Gresik Regency*
15. Dinas Tenaga Kerja Kabupaten Gresik/*Labour Office of Gresik Regency*
16. Dinas Perhubungan Kabupaten Gresik/*Transportation Service of Gresik Regency*
17. Dinas Koperasi, Usaha Mikro dan Perindag Kabupaten Gresik/*Micro Enterprises and Industry and Trade Service of Gresik Regency*
18. Dinas Lingkungan Hidup Kabupaten Gresik/*Environmental Services of Gresik*



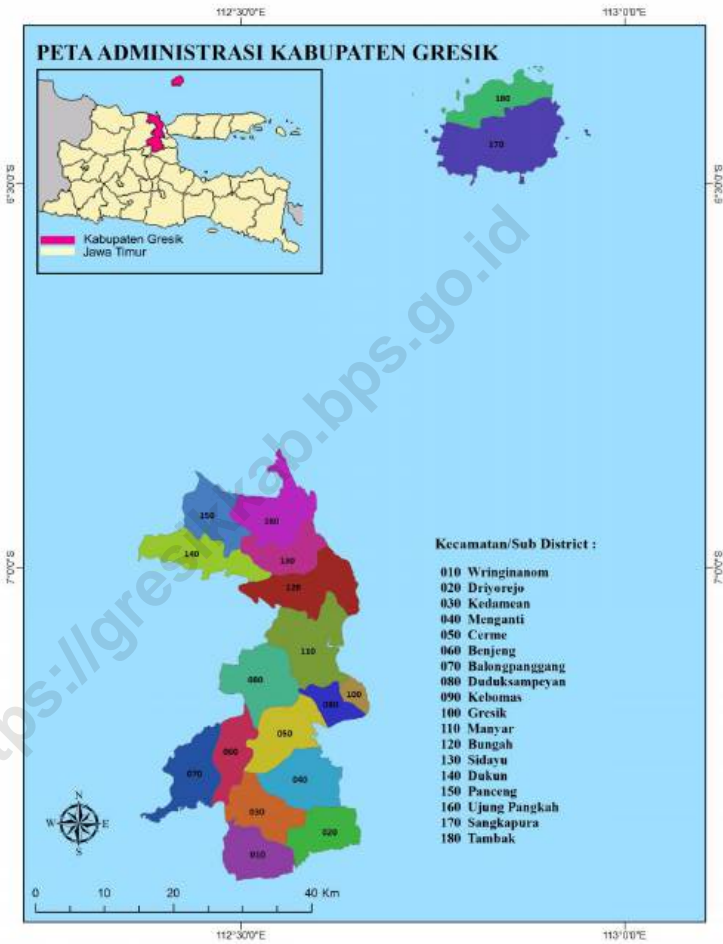


*Regency*

19. Dinas Penanaman Modal & PTSP Kabupaten Gresik/ *Capital Investment and PTSP Service of Gresik Regency*
20. Dinas Pariwisata dan Ekonomi Kreatif, Kebudayaan, Kepemudaan dan Olah Raga Kabupaten Gresik
21. Dinas Pekerjaan Umum dan Tata Ruang Kabupaten Gresik / *Public Works and Spatial Planning Service of Gresik Regency*
22. Dinas Kesehatan Kabupaten Gresik/*Public Health Service of Gresik Regency*
23. Dinas Keluarga Berencana, Pemberdayaan Perempuan Dan Perlindungan Anak Kabupaten Gresik/ *Family Planning, Women Empowerment and Child Protection Services of Gresik Regency*
24. Kantor Kementerian Agama Kabupaten Gresik / *Religious Departement of Gresik Regency*
25. Dinas Perpustakaan dan Kearsipan Kabupaten Gresik / *Library and Filing Service of Gresik Regency*
26. Kantor Kesatuan Bangsa dan Politik/ *Office of National Unity and Politics*
27. Badan Narkotika Nasional Kabupaten Gresik/*National Narcotics Agency of Gresik Regency*
28. Pengadilan Negeri Kabupaten Gresik/*District Court of Gresik Regency*
29. Kejaksaan Negeri Kabupaten Gresik/ *State Prosecutor's Office of Gresik Regency*
30. Dinas Pertanian Kabupaten Gresik/*Agriculture Service of Gresik Regency*
31. Dinas Perikanan Kabupaten Gresik/*Fisheries Service of Gresik Regency*
32. Rumah Sakit Umum Daerah Ibnu Sina Kabupaten Gresik/*Public Hospital Ibnu Sina of Gresik Regency*
33. Perusahaan Daerah Air Minum Kabupaten Gresik / *Government's Water Treatment Company of Gresik Regency*
34. PT. PLN (Persero) Area Pelayanan Gresik/*Electricity Company, Ltd, Gresik Distribution Branch*
35. PT Pos Indonesia Cabang Gresik/ *Post Indonesia Ltd, Gresik Regency*
36. Palang Merah Indonesia (PMI) Cabang Gresik/ *Indonesian Red Cross of Gresik Regency*
37. KONI



# PETA WILAYAH KABUPATEN GRESIK MAP OF GRESIK REGENCY





**KEPALA BPS KABUPATEN GRESIK  
CHIEF STATISTICIAN OF GRESIK REGENCY**



**SATRIYO WIBOWO, SP, M.M**





## KATA PENGANTAR

Gresik Dalam Angka 2022 merupakan publikasi tahunan yang diterbitkan oleh BPS Kabupaten Gresik. Disadari bahwa publikasi ini belum sepenuhnya memenuhi harapan pihak pemakai data khususnya para perencana, namun diharapkan dapat membantu melengkapi penyusunan rencana pembangunan di Kabupaten Gresik.

Publikasi ini dapat terwujud berkat kerja sama dan bantuan dari berbagai pihak baik instansi pemerintah maupun swasta. Kepada semua pihak yang telah memberikan bantuan disampaikan penghargaan dan terima kasih yang sebesar-besarnya.

Walaupun publikasi ini telah disiapkan sebaik-baiknya, namun disadari masih ada kekurangan dan kesalahan yang terjadi. Untuk perbaikan publikasi ini, tanggapan dan saran yang bersifat konstruktif dari para pemakai sangat diharapkan.

Gresik, Februari 2022

Kepala BPS

Kabupaten Gresik

**Satriyo Wibowo, SP, M.M**



## **PREFACE**

*Gresik in Figures 2022 is an annual publication written by BPS Regency of Gresik. Honestly, this publication has not perfect yet and has not filled the user's hope, especially for the planners yet, but hopely it can help to equip compilation of development planning in Gresik Regency.*

*This comprehensive publication has been made possible with the assistance and contribution from several governmental institutions and private organizations. To all parties who have been involved in the preparation of this publication, I would like to express my sincerest appreciation and gratitude.*

*Comments and constructive suggestions for the improvement of this publication are always welcome.*

Gresik, Februari 2022  
Chief Statistician of  
Gresik Regency

**Satriyo Wibowo, SP, M.M**



## DAFTAR ISI / CONTENTS

	Halaman Page
1. Geografi dan Iklim/ <i>Geography and Climate</i> .....	1
2. Pemerintahan/ <i>Government</i> .....	13
3. Penduduk dan Ketenagakerjaan/ <i>Population and Employment</i> .....	25
4. Sosial dan Kesejahteraan Rakyat/ <i>Social and Welfare</i> .....	49
5. Pertanian, Kehutanan, Peternakan, dan Perikanan/ <i>Agriculture, Forestry, Livestock, and Fishery</i> .....	171
6. Industri, Pertambangan dan Energi/ <i>Industry, Mining and Energy</i> .....	225
7. Pariwisata/ <i>Tourism</i> .....	239
8. Transportasi dan Komunikasi/ <i>Transportation and Communication</i> .....	257
9. Perbankan, Koperasi, dan Harga-Harga/ <i>Banking, Cooperative, and Prices</i> .....	283
10. Pengeluaran Penduduk/ <i>Population Expenditure</i> .....	301
11. Perdagangan/ <i>Trade</i> .....	313
12. Sistem Neraca Regional/ <i>System of Regional Accounts</i> .....	331
13. Perbandingan Antar Kabupaten/Kota/ <i>Regency/Municipal Comparison</i> .....	355



## DAFTAR TABEL/LIST OF TABLES

		Halaman Page
<b>1.</b>	<b>GEOGRAFI DAN IKLIM/GEOGRAPHY AND CLIMATE .....</b>	<b>1</b>
1.1	KEADAAN GEOGRAFI .....	7
	<b>GEOGRAPHY CONDITION .....</b>	<b>7</b>
1.1.1	Luas Daerah dan Jumlah Pulau Menurut Kecamatan di Kabupaten Gresik, 2021 .....	7
	<i>Total Area and Number of Islands by Subdistrict in Gresik Regency, 2021 .....</i>	7
1.1.2	Tinggi Wilayah dan Jarak ke Ibukota di Kabupaten Gresik, 2021 .....	9
	<i>Altitude and Distance to the Capital in Gresik Regency, 2021 .....</i>	9
1.2	KEADAAN IKLIM .....	10
	<b>CLIMATE CONDITION .....</b>	<b>10</b>
1.2.1	Pengamatan Unsur Iklim Menurut Bulan di Stasiun Gresik, 2021 .....	10
	<i>Observation of Climate Elements By Months at Gresik Station, 2021 ....</i>	10
<b>2.</b>	<b>PEMERINTAHAN/GOVERNMENT .....</b>	<b>13</b>
2.1	WILAYAH ADMINISTRATIF .....	21
	<b>ADMINISTRATIVE AREA.....</b>	<b>21</b>
2.1.1	Jumlah Desa <sup>1</sup> /Kelurahan Menurut Kecamatan di Kabupaten Gresik, 2017-2021 .....	21
	<i>Number of Villages<sup>1</sup>/Kelurahan by Subdistrict in Gresik Regency, 2017-2021 .....</i>	21
2.2	DEWAN PERWAKILAN RAKYAT DAERAH .....	22
	<b>REGIONAL HOUSE OF REPRESENTATIVE.....</b>	<b>22</b>
2.2.1	Jumlah Anggota Dewan Perwakilan Rakyat Daerah Kabupaten Gresik Menurut Partai Politik dan Jenis Kelamin, 2021 .....	22
	<i>Number of Members of Representatives's Members by Political Parties and Sex in Gresik Regency, 2021 .....</i>	22
2.2.2	Jumlah Anggota Dewan Perwakilan Rakyat Daerah Kabupaten Gresik Menurut Kelompok Umur, Pendidikan dan Jenis Kelamin, 2021 .....	1
	<i>Number of Members of Representatives's Members by Age Group, Education and Sex in Gresik Regency, 2021 .....</i>	1
2.2.3	Kegiatan-Kegiatan Dewan Perwakilan Rakyat Daerah Kabupaten Gresik, 2021 .....	2

	<i>The Activities of Representatives's Members in Gresik Regency, 2021 ....</i>	2
2.3	SUMBER DAYA MANUSIA.....	3
	<b>HUMAN RESOURCES</b> .....	<b>3</b>
2.3.1	Jumlah Pegawai Negeri Sipil Menurut Jabatan dan Jenis Kelamin di Kabupaten Gresik, Desember 2020 dan Desember 2021 .....	3
	<i>Number of Civil Servants by Occupation and Sex in Gresik Regency, December 2020 and December 2021</i> .....	3
2.3.2	Jumlah Pegawai Negeri Sipil Menurut Tingkat Pendidikan dan Jenis Kelamin di Kabupaten Gresik, Desember 2020-Desember 2021 .....	5
	<i>Number of Civil Servants by Educational Level and Sex in Gresik Regency, December 2020-December 2021</i> .....	5
2.3.3	Jumlah Pegawai Negeri Sipil Menurut Tingkat Kepangkatan dan Jenis Kelamin di Kabupaten Gresik, Desember 2020- Desember 2021 .....	7
	<i>Number of Civil Servants by Hierarchy and Sex in Gresik Regency, Desember 2020-Desember 2021</i> .....	7
2.3.4	Jumlah Pegawai Negeri Sipil Menurut Dinas/Instansi Pemerintah dan Pangkat/Golongan, 2021 .....	9
	<i>Number of Civil Servants by Institution/Office and Rank/Faction, 2021</i> .....	9
2.3.5	.....	
	Jumlah Polisi Pamong Praja Menurut Kecamatan di Kabupaten Gresik, 2017-2021 .....	12
	<i>Number of Public Order Agency by Subdistrict in Gresik Regency, 2017-2021</i> .....	12
2.3.6	.....	
	Jumlah Potensi Perlindungan Masyarakat Menurut Kecamatan di Kabupaten Gresik, 2021 .....	13
	<i>Number of Community Protection Agency by Subdistrict in Gresik Regency, 2021</i> .....	13
2.4	KEUANGAN DAERAH .....	14
	<b>GOVERNMENT FINANCE</b> .....	<b>14</b>
2.4.1	Realisasi Pendapatan Pemerintah Kabupaten Gresik Menurut Jenis Pendapatan, 2018–2021.....	14
	<i>Actual Gresik Regency Government Revenues by Kind of Revenues,</i>	

	2018–2021 .....	14
2.4.2	Realisasi Belanja Pemerintah Kabupaten Gresik Menurut Jenis Belanja, 2018–2021 .....	16
	<i>Actual Gresik Regency Government Expenditures by Kind of Expenditures, 2018–2021 .....</i>	16
2.4.3	Realisasi Belanja Pemerintah Kabupaten Gresik, 2018–2021 .....	18
	<i>Actual Gresik Regency Government Expenditures, 2018–2021 .....</i>	18
2.4.4	Rencana dan Realisasi Penerimaan Pendapatan Asli Daerah Sektor Pajak Daerah, 2020–2021 .....	20
	<i>Target and Realization of Indigenous Local Revenue from Local Taxes Sector, 2020–2021 .....</i>	20
2.4.4	Rencana dan Realisasi Penerimaan Pendapatan Asli Daerah Sektor Retribusi Daerah, 2020–2021 .....	21
	<i>Target and Realization of Indigenous Local Revenue from Local Retribution Sector, 2020–2021 .....</i>	21
2.4.5	Rencana dan Realisasi Penerimaan Pendapatan Asli Daerah Sektor Laba Perusahaan Daerah, 2020–2021 .....	22
	<i>Target and Realization of Indigenous Local Revenue from Profit Sharing of Local Government Enterprises Sector, 2020–2021 .....</i>	22
2.4.6	Rencana dan Realisasi Penerimaan Pendapatan Asli Daerah Sektor Penerimaan Lain-lain, 2020–2021 .....	23
	<i>Target and Realization of Indigenous Local Revenue from Others Activities, 2020–2021 .....</i>	23
2.4.7	Realisasi Penerimaan Pajak Bumi dan Bangunan Menurut Kecamatan, 2021 .....	24
	<i>Target and Realization of PBB by Subdistricts, 2021 .....</i>	24
<b>3.</b>	<b>PENDUDUK DAN KETENAGAKERJAAN/POPULATION AND EMPLOYMENT .....</b>	<b>25</b>
3.1	PENDUDUK.....	35
	<b>POPULATION .....</b>	<b>35</b>
3.1.1	Penduduk, Laju Pertumbuhan Penduduk, Distribusi Persentase	

	Penduduk, Kepadatan Penduduk, Rasio Jenis Kelamin Penduduk Menurut Kecamatan di Kabupaten Gresik, 2021.....	35
	<i>Population, Population Growth Rate, Percentage Distribution of Population, Population Density, and Population Sex Ratio by Subdistrict in Gresik Regency, 2021</i> .....	35
3.1.2	Jumlah Penduduk Menurut Jenis Kelamin dan Kecamatan di Kabupaten Gresik, 2021 .....	37
	<i>Number of Population by Sex in Gresik Regency, 2021</i> .....	37
3.1.3	Jumlah Penduduk Menurut Kelompok Umur dan Jenis Kelamin di Kabupaten Gresik, 2021 .....	38
	<i>Population by Age Groups and Sex in Gresik Regency, 2021</i> .....	38
3.2	KETENAGAKERJAAN.....	39
	<b>EMPLOYMENT</b> .....	<b>39</b>
3.2.1	Jumlah Penduduk Berumur 15 Tahun Keatas Menurut Jenis Kegiatan Selama Seminggu yang Lalu dan Jenis Kelamin di Kabupaten Gresik, 2021 .....	39
	<i>Population Aged 15 Years and Over by Type of Activity During The Previous Week and Sex in Gresik Regency, 2021</i> .....	39
3.2.2	Penduduk Berumur 15 Tahun ke Atas Menurut Pendidikan Tertinggi yang Ditamatkan dan Jenis Kegiatan Selama Seminggu yang Lalu di Kabupaten Gresik, 2021 .....	40
	<i>Population 15 Years of Age and Over by Educational Attainment and Type of Activity During the Previous Week in Gresik Regency, 2021</i> .....	40
3.2.3	Penduduk Berumur 15 Tahun Keatas yang Bekerja Selama Seminggu yang Lalu Menurut Status Dalam Pekerjaan Utama dan Jenis Kelamin di Kabupaten Gresik, 2021 .....	42
	<i>Population Aged 15 Years and Over Who Worked During The Previous Week by Main Employment Status and Sex in Gresik Regency, 2021</i> .....	42
3.2.4	Jumlah Penduduk Berumur 15 Tahun Keatas yang Bekerja Seminggu yang Lalu Menurut Lapangan Pekerjaan Utama dan Jenis Kelamin di Kabupaten Gresik, 2021 .....	43
	<i>Population Aged 15 Years and Over Who Worked During The Previous Week by Main Industry and Sex in Gresik Regency, 2021</i> .....	43

3.2.5	Jumlah Pencari Kerja Menurut Jenis Kelamin di Kabupaten Gresik, 2021 .....	44
	<i>Number of Job Seekers by Sex in Gresik Regency, 2021 .....</i>	44
3.2.6	Jumlah Pencari Kerja Menurut Jenis Kelamin dan Tingkat Pendidikan di Kabupaten Gresik, 2021 .....	45
	<i>Number of Job Seekers by Sex and Education Level in Gresik Regency, 2021 .....</i>	45
3.2.7	Jumlah Pencari Kerja yang Terdaftar Menurut Bulan dan Jenis Kelamin di Kabupaten Gresik, 2021 .....	46
	<i>Number of Job Seekers Registered by Month and Sex in Gresik Regency, 2021 .....</i>	46
3.2.8	Jumlah Lowongan Usaha/Kerja yang Terpenuhi Menurut Bulan dan Jenis Kelamin di Kabupaten Gresik, 2021.....	47
	<i>Number of Business Opportunities/Vacancies by Month and Sex in Gresik Regency, 2021 .....</i>	47
<b>4.</b>	<b>SOSIAL DAN KESEJAHTERAAN RAKYAT/SOCIAL AND WELFARE .....</b>	<b>49</b>
4.1	<b>PENDIDIKAN .....</b>	<b>59</b>
	<b><i>EDUCATION .....</i></b>	<b>59</b>
4.1.1	Jumlah Sekolah, Guru, dan Murid Taman Kanak-Kanak (TK) di Bawah Kementerian Pendidikan dan Kebudayaan Menurut Kecamatan, 2020/2021 dan 2021/2022.....	59
	<i>Number of Schools, Teachers, and Pupils in Kindergarten Under The Ministry of Education and Culture by Subdistrict, 2020/2021 and 2021/2022 .....</i>	59
4.1.2	Jumlah Sekolah, Guru, dan Murid Raudatul Athfal (RA) di Bawah Kementerian Agama Menurut Kecamatan di Kabupaten Gresik, 2020/2021 dan 2021/2022 .....	62
	<i>Number of Schools, Teachers, and Pupils in Raudatul Athfal (RA) Under The Ministry of Religious Affairs by Subdistrict in Gresik Regency, 2019/2020 and 2020/2021 .....</i>	62
4.1.3	Jumlah Sekolah, Guru, dan Murid Sekolah Dasar (SD) di Bawah	

	Kementerian Pendidikan dan Kebudayaan Menurut Kecamatan di Kabupaten Gresik, 2020/2021 dan 2021/2022.....	63
	<i>Number of Schools, Teachers, and Pupils in Primary Schools Under The Ministry of Education and Culture by Subdistrict in Gresik Regency, 2020/2021 and 2021/2022 .....</i>	<i>63</i>
4.1.4	Jumlah Sekolah, Guru, dan Murid Madrasah Ibtidaiyah (MI) di Bawah Kementerian Agama Menurut Kecamatan Menurut Kecamatan di Kabupaten Gresik, 2019/2020 dan 2020/2021 .....	66
	<i>Number of Schools, Teachers, and Pupils in Madrasah Ibtidaiyah (MI) Under The Ministry of Religious Affairs by Subdistrict in Gresik Regency, 2019/2020 and 2020/2021 .....</i>	<i>66</i>
4.1.5	Jumlah Sekolah, Guru, dan Murid Sekolah Menengah Pertama (SMP) di Bawah Kementerian Pendidikan dan Kebudayaan Menurut Kecamatan di Kabupaten Gresik, 2020/2021 dan 2021/2022	69
	<i>Number of Schools, Teachers, and Pupils in Junior High Schools Under The Ministry of Education and Culture by Subdistrict in Gresik Regency, 2020/2021 and 2021/2022 .....</i>	<i>69</i>
4.1.6	Jumlah Sekolah, Guru, dan Murid Madrasah Tsanawiyah (MTs) di Bawah Kementerian Agama Menurut Kecamatan di Kabupaten Gresik, 2019/2020 dan 2020/2021 .....	72
	<i>Number of Schools, Teachers, and Pupils in Madrasah Tsanawiyah (MTs) Under The Ministry of Religious Affairs by Subdistrict in Gresik Regency, 2019/2020 and 2020/2021 .....</i>	<i>72</i>
4.1.7	Jumlah Sekolah, Guru, dan Murid Sekolah Menengah Atas (SMA) di Bawah Kementerian Pendidikan dan Kebudayaan Menurut Kecamatan di Kabupaten Gresik, 2020/2021 dan 2021/2022 .....	75
	<i>Number of Schools, Teachers, and Pupils in Senior High Schools Under The Ministry of Education and Culture by Subdistrict in Gresik Regency, 2020/2021 and 2021/2022 .....</i>	<i>75</i>
4.1.8	Jumlah Sekolah, Guru, dan Murid Sekolah Menengah Kejuruan (SMK) di Bawah Kementerian Pendidikan dan Kebudayaan Menurut Kecamatan di Kabupaten Gresik, 2020/2021 dan 2021/2022	78
	<i>Number of Schools, Teachers, and Pupils in Vocational High Schools Under The Ministry of Education and Culture by Subdistrict in Gresik Regency, 2020/2021 and 2021/2022 .....</i>	<i>78</i>



4.1.9	Jumlah Sekolah, Guru, dan Murid Madrasah Aliyah (MA) di Bawah Kementerian Agama Menurut Kecamatan di Kabupaten Gresik, 2019/2020..... dan 2020/2021 <i>Number of Schools, Teachers, and Pupils in Madrasah Aliyah (MA) Under the Ministry of Religious Affairs by Subdistrict in Gresik Regency, 2019/2020 and 2020/2021 .....</i>	81 81
4.1.10	Jumlah Desa <sup>1</sup> /Kelurahan yang Memiliki Fasilitas Sekolah Menurut Kecamatan dan Tingkat Pendidikan di Kabupaten Gresik, 2019–2021 <i>Number of Villages<sup>1</sup> Having Educational Facilities by Subdistrict and Educational Level in Gresik Regency, 2019–2021 .....</i>	84 84
4.1.11	Angka Partisipasi Murni (APM) dan Angka Partisipasi Kasar (APK) Menurut Jenjang Pendidikan di Kabupaten Gresik, 2020 dan 2021 <i>Net Participation Rates and Gross Participation Rates by Educational Level in Gresik Regency, 2020 and 2021 .....</i>	89 89
4.1.12	Persentase Penduduk Berumur 15 Tahun ke Atas yang Melek Huruf Menurut Kelompok Umur di Kabupaten Gresik, 2021 dan 2021 <i>Percentage of Literate People Aged 15 Years and Over by Age Group in Gresik Regency, 2021 and 2021 .....</i>	90 90
4.2	KESEHATAN ..... <b>HEALTH .....</b>	91 <b>91</b>
4.2.1	Jumlah Desa <sup>1</sup> /Kelurahan Yang Memiliki Sarana Kesehatan Menurut Kecamatan di Kabupaten Gresik, 2019–2021 ..... <i>Number of Villages<sup>1</sup> Having Health Facilities by Subdistrict in Gresik Regency, 2019-2021 .....</i>	91 91
4.2.2	Jumlah Tenaga Kesehatan Menurut Kecamatan di Kabupaten Gresik, 2021 ..... <i>Number of Medical Personnel by Subdistrict in Gresik Regency, 2021 ...</i>	97 97
4.2.3	Jumlah Rumah Sakit Umum, Rumah Sakit Khusus, Rumah Sakit/ Rumah Bersalin, Puskesmas, Klinik/Balai Kesehatan, Posyandu, dan Polindes Menurut Kecamatan di Kabupaten Gresik, 2021 dan 2021. <i>Number of General Hospital, Special Hospital, Maternity Hospital and Public Health Center, Medical Clinic, Integrated Service Post, Village maternity Cottage by Subdistrict in Gresik Regency, 2021 and 2021 .....</i>	98 98
4.2.4	Jumlah Kasus 10 Penyakit Terbanyak Rawat Inap Rumah Sakit di	

	Halaman Page
Kabupaten Gresik, 2021 .....	101
<i>Number of Cases of the 10 Most Hospital Inpatient Diseases in Gresik Regency, 2021 .....</i>	<i>101</i>
4.2.5 Jumlah Kasus 10 Penyakit Terbanyak Rawat Jalan Rumah Sakit di Kabupaten Gresik, 2021 .....	102
<i>Number of Cases of the 10 Most Hospital Outpatient Diseases in Gresik Regency, 2021 .....</i>	<i>102</i>
4.2.6 Jumlah Bayi Lahir, Bayi Berat Badan Lahir Rendah (BBLR), BBLR Dirujuk, dan Bergizi Buruk Menurut Kecamatan di Kabupaten Gresik, 2021 .....	103
<i>Number of Births, Babies with Low Birth Weights (LBW), Treated LBW, and Malnutrition Cases by Subdistrict in Gresik Regency, 2021 .....</i>	<i>103</i>
4.2.7 Jumlah Kasus HIV/AIDS, DBD, Diare, TB, dan Malaria Menurut Kecamatan di Kabupaten Gresik, 2021 .....	104
<i>Number of Cases of HIV/AIDS, Dengue Fever, Diarrhea, Tuberculosis (TB) and Malaria by Subdistrict in Gresik Regency, 2021.....</i>	<i>104</i>
4.2.8 Jumlah Kasus HIV Menurut Jenis Kelamin dan Kelompok Umur di Kabupaten Gresik, 2021 .....	105
<i>Number of Cases of HIV by Age Group and Gender in Gresik Regency, 2021 .....</i>	<i>105</i>
4.2.9 Pola Penyakit Penderita Rawat Jalan Menurut Umur di Rumah Sakit di Kabupaten Gresik, 2021 .....	106
<i>Number of Illness Patterns of On-going Treatment by Age Group in Local Government Clinic of Gresik Regency, 2021.....</i>	<i>106</i>
4.2.10 Pola Penyakit Penderita Rawat Jalan Menurut Jenis Kelamin di Rumah Sakit di Kabupaten Gresik, 2021 .....	108
<i>Number of Illness Patterns of On-going Treatment by Gender in Local Government Clinic of Gresik Regency, 2021 .....</i>	<i>108</i>
4.2.11 Hasil Pelayanan di Instalasi Rawat Jalan, 2021 .....	110
<i>Servicing of On Going Treatments, 2021 .....</i>	<i>110</i>
4.2.12 Data Tempat Tidur Instalasi Rawat Inap, 2021 .....	112
<i>Data of Bed Opname Instalation 2021.....</i>	<i>112</i>

	Halaman Page
4.2.13 Banyaknya Penyumbang Darah yang Disalurkan Menurut Jenis Golongan Darah, 2021 .....	113
<i>Number of Blood Contribution Distributed According to the Blood Types 2021 .....</i>	<i>113</i>
4.2.14 Banyaknya Permintaan Darah Menurut Jenis Golongan Darah, 2021 .....	114
<i>Number of Blood Demand by Month and Blood Types, 2021 .....</i>	<i>114</i>
4.2.15 Banyaknya Darah yang Disalurkan Menurut Bagian yang Membutuhkan (dalam BAG), 2021 .....	115
<i>Number of Blood Distribution According to Each Section Need (in BAG), 2021 .....</i>	<i>115</i>
4.2.16 Keanggotaan PMI/KSR dan PMR Cabang Gresik, 2021 .....	116
<i>Membership of PMI/KSR and PMR Gresik Branch, 2021 .....</i>	<i>116</i>
4.2.17 Banyaknya Penyuluh dan Petugas Keluarga Berencana (KB) Menurut Kecamatan di Kabupaten Gresik, 2021 .....	117
<i>Number of Investigator and Family Planning Officer by Subdistrict in Gresik Regency, 2021 .....</i>	<i>117</i>
4.2.18 Pencapaian Peserta Akseptor KB Baru Menurut Alat Kontrasepsi Menurut Kecamatan di Kabupaten Gresik, 2021 .....	118
<i>Number of New Participants of Family Planning According to the Contraception by Subdistrict in Gresik Regency, 2021 .....</i>	<i>118</i>
4.2.19 Pencapaian Peserta KB Aktif/Lestari Menurut Alat Kontrasepsi Menurut Kecamatan di Kabupaten Gresik, 2021 .....	120
<i>Number of Active Participants of Family Planning According to the According to the Contraception Used by Subdistrict in Gresik Regency, 2021 .....</i>	<i>120</i>
4.2.20 Perkiraan Permintaan Masyarakat (PPM) dan Realisasi Menjadi Peserta KB Baru Menurut Kecamatan di Kabupaten Gresik, 2020-2021 .....	122
<i>Public Demand Estimate and Realization to be Family Planning Members by Subdistrict in Gresik Regency, 2020-2021 .....</i>	<i>122</i>
4.3 AGAMA DAN SOSIAL LAINNYA .....	123
<b>RELIGION AND OTHER SOCIAL AFFAIRS .....</b>	<b>123</b>
4.3.1 Jumlah Penduduk Menurut Kecamatan dan Agama yang Dianut di Kabupaten Gresik, 2021 .....	123
<i>Population by Subdistrict and Religion in Gresik Regency, 2021 .....</i>	<i>123</i>
4.3.2 Jumlah Tempat Peribadatan Menurut Kecamatan di Kabupaten	

	Halaman Page
Gresik, 2021 .....	124
<i>Number of Places of Worship by Subdistrict and Religion in Gresik Regency, 2021 .....</i>	<i>124</i>
4.3.3 Perkembangan Nikah, Talak, Cerai dan Rujuk Menurut Kecamatan di Kabupaten Gresik, 2021 .....	125
<i>Number of Marriages, Separates, Divace and Reconciliations Growth by Subdistricts in Gresik Regency, 2021 .....</i>	<i>125</i>
4.3.4 Jumlah Haji yang Diberangkatkan dan Pulang Kembali di Kabupaten Gresik, 2021 .....	126
<i>Number of Hajj Pilgrims Embarkated and Comes in Gresik Regency, 2021 .....</i>	<i>126</i>
4.3.5 Jumlah Perkara yang Diterima di Pengadilan Agama Kabupaten Gresik, 2021 .....	127
<i>Number of Cases Received in Religious Courts in Gresik Regency, 2021 .....</i>	<i>127</i>
4.3.6 Jumlah Perkara yang Diputus di Pengadilan Agama Kabupaten Gresik, 2021 .....	131
<i>Number of Cases Decided in Religious Courts in Gresik Regency, 2021 .....</i>	<i>131</i>
4.3.7 Jumlah Desa <sup>1</sup> /Kelurahan yang Mengalami Bencana Alam <sup>2</sup> Menurut Kecamatan di Kabupaten Gresik, 2019–2021 .....	136
<i>Number of Villages<sup>1</sup> that Had Natural Disaster<sup>2</sup> by Subdistrict in Gresik Regency, 2019–2021 .....</i>	<i>136</i>
4.3.8 Jumlah Anggota Perpustakaan Umum di Kabupaten Gresik, 2021	39
<i>Number of Public Library Members in Gresik Regency, 2021 .....</i>	<i>139</i>
4.3.9 Jumlah Peminjam Buku di Perpustakaan Umum di Kabupaten Gresik, 2021 .....	140
<i>Number of Book Borrowers at Public Library in Gresik Regency, 2021 ...</i>	<i>140</i>
4.3.10 Jumlah Peminjam Buku di Perpustakaan Umum Kecamatan (RBBA Kecamatan) di Kabupaten Gresik, 2021 .....	141
<i>Number of Book Borrowers at District Library in Gresik Regency, 2021 .</i>	<i>141</i>
4.3.11 Jumlah Pembaca Buku di tempat di Perpustakaan Keliling di Kabupaten Gresik, 2021 .....	142
<i>Number of Book Readers at Mobile Library in Gresik Regency, 2021 .....</i>	<i>142</i>

	Halaman Page
4.3.12	Daftar Buku yang Dipinjam Berdasarkan Klasifikasi di Perpustakaan Umum di Kabupaten Gresik, 2021 ..... 143 <i>List of Borrowed Books at Library of Visitors at Public Library in Gresik Regency, 2021</i> ..... 143
4.3.13	Daftar Buku yang Dipinjam Berdasarkan Klasifikasi di Perpustakaan Kecamatan (RBBA Kecamatan) di Kabupaten Gresik, 2021 ..... 145 <i>List of Borrowed Books at Library of Visitors at District Library in Gresik Regency, 2021</i> ..... 145
4.3.14	Daftar Buku yang dibaca di tempat Berdasarkan Klasifikasi di Perpustakaan Keliling di Kabupaten Gresik, 2021 ..... 147 <i>List of Borrowed Books at Library of Visitors at Mobile Library in Gresik Regency, 2021</i> ..... 147
4.3.15	Jumlah Pengunjung di Perpustakaan Umum di Kabupaten Gresik, 2021 ..... 149 <i>Number of Visitors at Public Library in Gresik Regency, 2021</i> ..... 149
4.3.16	Jumlah Pengunjung di Perpustakaan Kecamatan (RBBA Kecamatan) di Kabupaten Gresik, 2021 ..... 150 <i>Number of Visitors at District Library in Gresik Regency, 2021</i> ..... 150
4.3.17	Jumlah Lapangan Olah Raga, Perkumpulan dan Atlit di Kabupaten Gresik, 2021 ..... 151 <i>Number of Sport Fields, Club and Athletics in Gresik Regency, 2021</i> ..... 151
4.3.18	Jumlah Pelatih, Wasit serta Kegiatan Olah Raga di Kabupaten Gresik, 2021 ..... 154 <i>Number of Coach, Referee and Sport Activities in Gresik Regency, 2021</i> ..... 154
4.3.19	Jumlah Pekerja Sosial Masyarakat dan Kader Kepemimpinan Wanita Menurut Kecamatan di Kabupaten Gresik, 2021 ..... 157 <i>Number of Public Social Agent and Women Cadre of Leadership by Subdistrict in Gresik Regency, 2021</i> ..... 157
4.3.20	Jumlah Lembaga Swadaya Masyarakat/Organisasi Masyarakat Menurut Kecamatan di Kabupaeten Gresik, 2021 ..... 158 <i>Number of Non-Governmental Organization/Mass Organization by Subdistrict in Gresik Regency, 2021</i> ..... 158

	Halaman Page
4.4	KEMISKINAN..... 159
	<b>POVERTY ..... 159</b>
4.4.1	Garis Kemiskinan, Jumlah, dan Persentase Penduduk Miskin di Kabupaten Gresik, 2014–2021 ..... 159
	Poverty Line, Number, and Percentage of Poor People in Gresik Regency, 2014–2021 ..... 159
4.4.2	Indeks Kedalaman Kemiskinan dan Indeks Keparahan Kemiskinan di Kabupaten Gresik, 2014–2021 ..... 160
	Poverty Gap Index and Poverty Severity Index in Gresik Regency, 2014–2021 ..... 160
4.4.3	Indeks Pembangunan Manusia Kabupaten Gresik, 2011–2021 ..... 161
	Human Development Index (HDI) of Gresik Regency, 2011–2021 .... 161
4.5	KRIMINALITAS..... 162
	<b>CRIME ..... 162</b>
4.5.1	Jumlah Tersangka Kasus Tindak Pidana Narkotika dan Tindak Pidana Pencucian Uang di Kabupaten Gresik,2014–2021 ..... 162
	Number of Suspects of Narcotics Crime Cases and Money Laundering Crimes in Gresik Regency, 2014–2021 ..... 162
4.5.2	Jumlah Tersangka Kasus Tindak Pidana Narkotika dan Tindak Pidana Pencucian Uang Menurut Klasifikasi Tersangka di Kabupaten Gresik, 2021 ..... 163
	Number of Suspects of Narcotics Crime Cases and Money Laundering Crimes by Classification in Gresik Regency, 2021 ..... 163
4.5.3	Barang Bukti Narkotika yang Disita di Kabupaten Gresik, 2021 ..... 164
	Evidence of Narcotics Confiscated in Gresik Regency, 2021..... 164
4.5.4	Barang Bukti Tindak Pidana Pencucian Uang yang Disita di Kabupaten Gresik, 2021 ..... 165
	Evidence of Money Laundering Crimes Confiscated in Gresik Regency, 2021 ..... 165
4.5.5	Penyelesaian Perkara di Pengadilan Negeri Kabupaten Gresik, 2021 ..... 166
	Settlement of Cases in the Gresik District Court, 2021 ..... 166
4.5.6	Banyaknya Perkara Biasa yang Masuk ke Kejaksaan Negeri Gresik, 2021 ..... 167
	Number of Criminal Case Received by Courts of First Instance of Gresik, 2021..... 167
4.5.7	Jumlah Pos Kamling Menurut Kecamatan di Kabupaten Gresik,2017–2021 ..... 169

	<i>Number of Neighborhood Security Posts by Subdistrict in Gresik Regency, 2017-2021</i> .....	169
<b>5.</b>	<b>PERTANIAN, KEHUTANAN, PETERNAKAN, DAN PERIKANAN/ AGRICULTURE, FORESTRY, LIVESTOCK, AND FISHERY</b> .....	<b>171</b>
5.1	HORTIKULTURA.....	181
	<b>HORTICULTURE</b> .....	<b>181</b>
5.1.1	Luas Panen Tanaman Sayuran Menurut Kecamatan dan Jenis Tanaman (ha), 2020 dan 2021 <sup>x</sup> .....	181
	<i>Harvested Area of Vegetables by Subdistrict and Kind of Plant (ha), 2020 and 2021<sup>x</sup></i> .....	181
5.1.2	Produksi Tanaman Sayuran Menurut Kecamatan dan Jenis Tanaman (kwintal), 2020 dan 2021 <sup>x</sup> .....	185
	<i>Production of Vegetables by Subdistrict and Kind of Plant (quintal), 2020 dan 2021<sup>x</sup></i> .....	185
5.1.3	Luas Panen Tanaman Sayuran dan Buah–Buahan Semusim Menurut Jenis Tanaman (ha), 2018–2021 .....	189
	<i>Harvested Area of Seasonal Vegetables and Fruits by Kind of Plant (ha), 2018–2021</i> .....	189
5.1.4	Produksi Tanaman Sayuran dan Buah–Buahan Semusim Menurut Jenis Tanaman (kuintal), 2018–2021 .....	190
	<i>Production of Seasonal Vegetables and Fruits by Kind of Plant (quintal), 2018–2021</i> .....	190
5.1.5	Luas Panen Tanaman Biofarmaka Menurut Kecamatan dan Jenis Tanaman (m <sup>2</sup> ), 2020 dan 2021 <sup>x</sup> .....	191
	<i>Harvested Area of Medicinal Plants by Subdistrict and Kind of Plant (m<sup>2</sup>), 2020 and 2021<sup>x</sup></i> .....	191
5.1.6	Produksi Tanaman Biofarmaka Menurut Kecamatan dan Jenis Tanaman (kg), 2020 and 2021 .....	193
	<i>Production of Medicinal Plants by Subdistrict and Kind of Plant (kg) 2020 and 2021</i> .....	193
5.1.7	Luas Panen Tanaman Biofarmaka Menurut Jenis Tanaman (m <sup>2</sup> ), 2018–2021 .....	195
	<i>Harvested Area of Medicinal Plants by Kind of Plant (m<sup>2</sup>), 2018–2021 ...</i>	195
5.1.8	Produksi Tanaman Biofarmaka Menurut Jenis Tanaman (kg), 2018–2021 .....	196

	Halaman Page
	<i>Production of Medicinal Plants by Kind of Plant (kg), 2018–2021</i> ..... 196
5.1.9	Luas Panen Tanaman Hias Menurut Kecamatan dan Jenis Tanaman (m <sup>2</sup> ), 2020-2021 <sup>x</sup> ..... 197
	<i>Harvested Area of Ornamental Plants by Subdistrict and Kind of Plant (m<sup>2</sup>), 2020-2021<sup>x</sup></i> ..... 197
5.1.10	Produksi Tanaman Hias Menurut Kecamatan dan Jenis Tanaman (tangkai), 2020-2021 <sup>x</sup> ..... 199
	<i>Production of Ornamental Plants by Subdistrict and Kind of Plant (stalks), 2020-2021<sup>x</sup></i> ..... 199
5.1.11	Luas Panen Tanaman Hias Menurut Jenis Tanaman (m <sup>2</sup> ), 2018-2021 ..... 201
	<i>Harvested Area of Ornamental Plants by Kind of Plant (m<sup>2</sup>), 2018-2021</i> ..... 201
5.1.12	Produksi Tanaman Hias Menurut Jenis Tanaman (tangkai), 2018-2021 ..... 202
	<i>Production of Ornamental Plants by Kind of Plant (stalks), 2018-2021</i> ..... 202
5.1.13	Produksi Buah-buahan Menurut Kecamatan dan Jenis Tanaman (Kuintal), 2020-2021 <sup>x</sup> ..... 203
	<i>Production of Fruits by Subdistrict and Kind of Plant (quintal), 2020-2021<sup>x</sup></i> ..... 203
5.1.14	Produksi Buah–Buahan dan Sayuran Tahunan Menurut Jenis Tanaman (kwintal), 2018-2021 ..... 207
	<i>Production of Annual Fruits and Vegetables by Kind of Plant (qwintal), 2018-2021</i> ..... 207
5.2	PERKEBUNAN ..... 208
	<b>ESTATE CROPS</b> ..... <b>208</b>
5.2.1	Luas Areal Tanaman Perkebunan Menurut Kecamatan dan Jenis Tanaman (ha), 2020-2021 ..... 208
	<i>Planted Area of Estate Crops by Subdistrict and Type of Crops (ha), 2020-2021</i> ..... 208
5.2.2	Produksi Perkebunan Menurut Kecamatan dan Jenis Tanaman (ton), 2020-2021 ..... 212
	<i>Production of Estate by Subdistrict and Type of Crops (ton), 2020-2021</i> ..... 212
5.3	perikanan ..... 216
	<b>fishery</b> ..... <b>216</b>
5.3.1	Jumlah Petani Ikan Menurut Kecamatan di Kabupaten Gresik, 2021 ..... 216



	Halaman Page
	216
5.3.2	217
	217
5.3.3	218
	218
5.3.4	219
	219
5.3.5	220
	220
5.4	221
	<b>221</b>
5.4.1	221
	221
5.4.2	222
	222
5.4.3	223
	223
5.4.4	224
	224
<b>6.</b>	<b>INDUSTRI, PERTAMBANGAN DAN ENERGI/INDUSTRY,</b>

	Halaman Page
<b>MINING AND ENERGY .....</b>	<b>225</b>
PERTAMBANGAN DAN ENERGI .....	231
MINING AND ENERGY .....	231
6.1 Daya Terpasang, Produksi, dan Distribusi Listrik PT. PLN (Persero) di Kabupaten Gresik Menurut Kecamatan di Kabupaten Gresik, 2021 <i>Installed Electricity Power, Production, and Distribution of PT. PLN (Persero) in Gresik Regency by Subdistrict in Gresik Regency, 2021 .....</i>	231
6.2 Jumlah Pelanggan Listrik Menurut Kecamatan di Kabupaten Gresik, 2017-2021 .....	232
Number of Electricity Customers by Subdistrict in Gresik Regency, 2017-2021 .....	232
6.3 Listrik yang Diproduksi dan Dijual di Kabupaten Gresik, 2020-2021 <i>Electricity Produced and Sold in Gresik Regency, 2020-2021 .....</i>	233
6.4 Jumlah Pelanggan Rumah Tangga Menurut Segmentasi Daya Terpasang di Kabupaten Gresik, 2014-2021 .....	234
<i>Number of Household Customer by Installed Capacity in Gresik Regency, 2014-2021 .....</i>	234
6.5 Jumlah Pelanggan dan Air yang Disalurkan Menurut Kecamatan di Kabupaten Gresik, 2021 .....	235
<i>Number of Customers and Distributed Water by Subdistrict in Gresik Regency, 2021 .....</i>	235
6.6 Jumlah & Kapasitas Tempat Pembuangan Sampah di Kabupaten Gresik, 2021 .....	236
<i>Number and Capacity of Waste Disposal Sites in Gresik Regency, 2021 .....</i>	236
<b>7. PARIWISATA/TOURISM .....</b>	<b>239</b>
7.1 Jumlah Rumah Makan/Restoran Menurut Kecamatan di Kabupaten Gresik, 2018-2021 .....	247
<i>Number of Restaurants by Subdistrict in Gresik Regency, 2018-2021 ....</i>	247
7.2 Jumlah Wisatawan Mancanegara dan Domestik di Kabupaten Gresik, 2015-2021 .....	248
<i>Number of International and Domestic Visitors in Gresik Regency, 2015-2021 .....</i>	248
7.3 Jumlah Akomodasi Hotel/Penginapan Menurut Kecamatan di Kabupaten Gresik, 2020-2021 .....	249
<i>Number of Hotels/Inns by Subdistrict in Gresik Regency, 2020-2021 .....</i>	249

	Halaman Page
7.4	Jenis, Kelas, dan Jumlah Penginapan/Hotel di Kabupaten Gresik, 2020-2021 ..... 250 <i>Type, Class, and Number of Lodging/ Hotel in Gresik Regency, 2020-2021</i> 250
7.5	Jumlah Organisasi Kesenian di Kabupaten Gresik, 2021 ..... 251 <i>Number of Art Organization in Gresik Regency, 2021</i> ..... 251
<b>8.</b>	<b>TRANSPORTASI DAN KOMUNIKASI/TRANSPORTATION AND COMMUNICATION ..... 257</b>
8.1	TRANSPORTASI ..... 265 <b>TRANSPORTATION ..... 265</b>
8.1.1	Panjang Jalan <sup>1</sup> Menurut Tingkat Kewenangan Pemerintahan di Kabupaten Gresik (km), 2019–2021 ..... 265 <i>Length of Roads by Level of Government Authority in Gresik Regency (km), 2019–2021</i> ..... 265
8.1.2	Panjang Jalan Menurut Jenis Permukaan Jalan di Kabupaten Gresik (km), 2019–2021 ..... 266 <i>Length of Roads by Type of Road Surface in Gresik Regency (km), 2019–2021</i> ..... 266
8.1.3	Panjang Jalan Menurut Kondisi Jalan di Kabupaten Gresik (km), 2019–2021 ..... 267 <i>Length of Roads by Condition of Roads in Gresik Regency (km), 2019–2021</i> ..... 267
8.1.4	Jumlah Kendaraan yang Masuk Terminal Di Wilayah Kabupaten Gresik Menurut Wilayah Terminal Masing- Masing, 2021 ..... 268 <i>Number of Vehicles Obligated Arrival in Each Terminals, 2021</i> ..... 268
8.1.5	Jumlah Kejadian Kecelakaan Lalu Lintas dan Korban Manusia di Kabupaten Gresik, 2021 ..... 269 <i>Number of Traffic Accidents and Victims in Gresik Regency, 2021</i> ..... 269
8.1.6	Jumlah Pelaku Kecelakaan Lalu Lintas Menurut Kelompok Umur di Kabupaten Gresik, 2021 ..... 270 <i>Number of Traffic Accident Crimes by Age Group in Gresik Regency, 2021</i> ..... 270
8.1.7	Jumlah Korban Kecelakaan Lalu Lintas Menurut Kelompok Umur di Kabupaten Gresik, 2021..... 271 <i>Number of Traffic Accident Victims by Age Group in Gresik Regency,</i>

	Halaman Page
	271
8.1.8	272
	<b>272</b>
8.1.9	273
	<b>273</b>
8.1.10	274
	<b>274</b>
8.2	275
	<b>275</b>
8.2.1	275
	275
8.2.2	276
	276
8.2.3	277
	277
8.2.4	278
	278
8.2.5	279
	279
8.2.6	280
	280

	Halaman Page
8.2.7	Jumlah Pelanggan Internet dan Warnet Menurut Kecamatan, 2020-2021 ..... 281 Number of Internet and Internet Cafes Customers by Subdistrict, 2020-2021 ..... 281
<b>9.</b>	<b>PERBANKAN, KOPERASI, DAN HARGA-HARGA/BANKING, COOPERATIVE, AND PRICES ..... 283</b>
9.1	Jumlah Koperasi Aktif Menurut Kecamatan di Kabupaten Gresik, 2018–2021 ..... 291 <i>Number of Active Cooperative by Subdistrict in Gresik Regency, 2018–2021 ..... 291</i>
9.2	Jumlah Koperasi Aktif Menurut Jenis Koperasi dan Kecamatan di Kabupaten Gresik, 2021 ..... 292 <i>Number of Active Cooperative by Kind of Cooperative and Subdistrict in Gresik Regency, 2021 ..... 292</i>
9.3	Jumlah Aktiva Rupiah dan Valuta Asing di Kabupaten Gresik (Juta Rupiah), 2021 ..... 293 <i>Total Rupiah Assets and Foreign Currency in Gresik Regency (Million Rupiahs), 2021 ..... 293</i>
9.4	Posisi Pinjaman Rupiah yang Diberikan Bank Umum dan BPR Menurut Jenis Penggunaan Berdasarkan Lokasi Proyek di Kabupaten Gresik (Juta Rupiah), 2021 ..... 294 <i>Outstanding Of Loans In Rupiah Of Commercial And Rural Banks by Type of Loans Based on Project Location in Gresik Regency (Million Rupiahs), 2021 ..... 294</i>
9.5	Posisi Pinjaman Valuta Asing yang Diberikan Bank Umum dan BPR Menurut Jenis Penggunaan Berdasarkan Lokasi Proyek di Kabupaten Gresik (Juta Rupiah), 2021 ..... 295 <i>Outstanding Of Loans In Foreign Currency Of Commercial And Rural Banks by Type of Loans Based on Project Location in Gresik Regency (Million Rupiahs), 2021 ..... 295</i>
9.6	Posisi Simpanan Masyarakat Rupiah Dan Valuta Asing Bank Umum dan BPR Berdasarkan Lokasi Kantor Penghimpun Dana di Kabupaten Gresik, 2021 ..... 296 <i>Outstanding Of Private Deposit In Rupiah And Foreign Currency Of Commercial And Rural Banks Based On Bank'S Office Funds Location</i>

	Halaman Page
	296
9.7	297
	297
	297
9.8	298
	298
9.9	299
	299
<b>10.</b>	<b>301</b>
10.1	309
	309
10.2	310
	310
10.3	311
<b>11.</b>	<b>313</b>
11.1	321
	321
11.2	322
	322
11.3	323

	Halaman Page
	Realization of Market Retribution in Gresik Regency (Rp), 2020-2021 ..... 323
11.4	Inventarisasi Pasar Desa Menurut Kecamatan di Kabupaten Gresik, 2021 ..... 324
	Inventory of Village Market by Subdistrict in Gresik Regency, 2021 . 324
11.5	Jumlah Permohonan Izin Pemanfaatan Ruang (IPR) dan Izin yang telah Diterbitkan di Kabupaten Gresik, 2021 ..... 326
	<i>Number of Application for Spatial Use Permit (IPR) and Permit principles that have been Published in Gresik Regency, 2021 ..... 326</i>
11.6	Jumlah Permohonan Izin Lokasi dan Izin yang telah Diterbitkan di Kabupaten Gresik, 2021 ..... 327
	<i>Number of Permit Application and Permit Location that have been Published in Gresik Regency, 2021 ..... 327</i>
11.7	Jumlah Realisasi Investasi PMDN/PMA di Kabupaten Gresik, 2015-2021 ..... 328
	<i>Number of Domestic Investment/ Foreign Investment Realization in Gresik Regency, 2015-2021 ..... 328</i>
11.8	Ekspor Kabupaten Gresik di Pelabuhan Gresik, 2015-2021 ..... 329
	<i>Gresik Regency Exports in Gresik Port, 2015-2021 ..... 329</i>
11.9	Impor Kabupaten Gresik di Pelabuhan Gresik, 2015-2021 ..... 330
	<i>Gresik Regency Imports in Gresik Port, 2015-2021 ..... 330</i>
<b>12</b>	<b>SISTEM NERACA REGIONAL/SYSTEM OF REGIONAL ACCOUNTS 331</b>
12.1	Produk Domestik Regional Bruto Atas Dasar Harga Berlaku Menurut Lapangan Usaha di Kabupaten Gresik (miliar rupiah), 2017–2021 ..... 343
	<i>Gross Regional Domestic Product at Current Market Prices by Industry in Gresik Regency (billion rupiahs), 2017–2021 ..... 343</i>
12.2	Produk Domestik Regional Bruto Atas Dasar Harga Konstan 2010 Menurut Lapangan Usaha di Kabupaten Gresik (miliar rupiah), 2017–2021 ..... 345
	<i>Gross Regional Domestic Product at 2010 Constant Market Prices by Industry in Gresik Regency (billion rupiahs), 2017–2021 ..... 345</i>
12.3	Distribusi Persentase Produk Domestik Regional Bruto Atas Dasar Harga Berlaku Menurut Lapangan Usaha di Kabupaten Gresik, 2017–2021 ..... 347
	<i>Percentage Distribution of Gross Regional Domestic Product at Current Market Prices by Industry in Gresik Regency, 2017–2021 ..... 347</i>

	Halaman Page
12.4	Laju Pertumbuhan Produk Domestik Regional Bruto Atas Dasar Harga Konstan 2010 Menurut Lapangan Usaha di Kabupaten Gresik (persen), 2017–2021 ..... 349 <i>Growth Rate of Gross Regional Domestic Product at 2010 Constant Market Prices by Industry in Gresik Regency (percent), 2017–2021 ..... 349</i>
12.5	Produk Domestik Regional Bruto Atas Dasar Harga Berlaku Menurut Jenis Pengeluaran di Kabupaten Gresik (miliar rupiah), 2017–2021 ..... 351 <i>Gross Regional Domestic Product at Current Market Prices by Type of Expenditure in Gresik Regency (billion rupiahs), 2017–2021 ..... 351</i>
12.6	Produk Domestik Regional Bruto Atas Dasar Harga Konstan 2010 Menurut Jenis Pengeluaran di Kabupaten Gresik (miliar rupiah), 2017–2021 ..... 352 <i>Gross Regional Domestic Product at 2010 Constant Market Prices by Type of Expenditure in Gresik Regency (billion rupiahs), 2017–2021 ..... 352</i>
12.7	Distribusi Persentase Produk Domestik Regional Bruto Atas Dasar Harga Berlaku Menurut Pengeluaran, 2017 - 2021 ..... 353 <i>Percentage Distribution of Gross Regional Domestic Product at Current Prices by Expenditure, 2017- 2021 ..... 353</i>
12.8	Laju Pertumbuhan Produk Domestik Regional Bruto Atas Dasar Harga Konstan 2010 Menurut Pengeluaran, 2017 - 2021 ..... 354 <i>Growth rate of Gross Regional Domestic Product at 2010 Constant Prices by Expenditure, 2017 - 2021 ..... 354</i>
<b>13.</b>	<b>PERBANDINGAN ANTAR KABUPATEN/KOTA/ REGENCY/ MUNICIPAL COMPARISON ..... 355</b>
13.1	Jumlah Penduduk Menurut Kabupaten/Kota di Provinsi Jawa Timur (ribu), 2017–2021 ..... 361 <i>Population by Regency/Municipality in East Java Province (thousand), 2017–2021 ..... 361</i>
13.2	Laju Pertumbuhan Produk Domestik Regional Bruto Atas Dasar Harga Konstan 2010 Menurut Kabupaten/Kota di Provinsi Jawa Timur (persen), 2017–2021 ..... 363 <i>Rate of Growth of Gross Regional Domestic Products at Constant 2010 Prices by Regency/Municipality in East Java Province (percent), 2017–2021 ..... 363</i>



	Halaman Page
13.3	Jumlah Penduduk Miskin Menurut Kabupaten/Kota di Provinsi Jawa Timur (ribu), 2017–2021 ..... 365
	<i>Number of Poor Population by Regency/Municipality in East Java Province (thousand), 2017–2021 ..... 365</i>
13.4	Indeks Pembangunan Manusia Menurut Kabupaten/Kota di Provinsi Jawa Timur, 2017–2021 ..... 367
	<i>Human Development Index by Regency/Municipality in Jawa Timur Province, 2017–2021 ..... 367</i>

<https://gresikkab.bps.go.id>



## DAFTAR GAMBAR/LIST OF FIGURES

		Halaman <i>Page</i>
1.1	Persentase Luas Daerah menurut Kecamatan di Kabupaten Gresik (%), 2021 .....	5
	<i>Area of Subdistrict in Gresik Regency (%), 2021 .....</i>	5
2.1	Jumlah Pegawai Negeri Sipil Menurut Jenis Kelamin di Kabupaten Gresik, 2017-2021 .....	19
	<i>Number of Civil Servants by Gender in Gresik Regency, 2017-2021 .....</i>	19
3.1	Persentase Penduduk Berumur 15 Tahun Keatas yang Bekerja Menurut Status Dalam Pekerjaan Utama di Kabupaten Gresik, 2021 .....	33
	<i>Percentage of Population Aged 15 Years and Over Who Worked by Main Employment Status in Gresik Regency, 2021 .....</i>	33
4.1	Banyaknya Permintaan Darah Menurut Jenis Golongan Darah, 2021	57
	<i>Number of Blood Demand by Month and Blood Types, 2021 .....</i>	57
5.1	Populasi Ternak Ayam Buras Menurut Kecamatan di Kabupaten Gresik, 2021 .....	179
	<i>Population of Domestic Poultry by Subdistricts in Gresik Regency, 2021 .....</i>	179
6.1	Jumlah Pelanggan Rumah Tangga Menurut Segmentasi Daya Terpasang di Kabupaten Gresik, 2014-2021 .....	229
	<i>Number of Household Customer by Installed Capacity in Gresik Regency, 2014-2021 .....</i>	229
7.1	Jumlah Wisatawan Mancanegara dan Domestik di Kabupaten Gresik, 2015-2021 .....	245
	<i>Number of International and Domestic Visitors in Gresik Regency, 2015-2021 .....</i>	245
8.1	Wesel Pos Dalam dan Luar Negeri yang Dikirim dan Diterima, 2020	263
	<i>Number of Domestic and International Post Draft Sent and Received, 2020.....</i>	263
9.1	Jumlah Koperasi Aktif di Kabupaten Gresik, 2018–2021 .....	289
	<i>Number of Active Cooperative in Gresik Regency, 2018–2021.....</i>	289
10.1	Persentase Konsumsi Non Makanan Menurut Kelompok Komoditi, 2021 .....	307

	<i>Percentage of Non-Food Consumption by Commodities, 2021 .....</i>	307
11.1	Jumlah Realisasi Investasi PMDN di Kabupaten Gresik (Miliar Rupiah), 2015-2021 .....	319
	<i>Number of Domestic Investment Realization in Gresik Regency (Billion Rupiahs), 2015-2021 .....</i>	319
12.1	Laju Pertumbuhan Ekonomi Kabupaten Gresik, 2017-2021 .....	341
	<i>The Economic Growth of Gresik Regency, 2017-2021 .....</i>	341
13.1	Indeks Pembangunan Manusia Menurut Kabupaten/Kota di Provinsi Jawa Timur, 2021 .....	359
	<i>Human Development Index by Regency/Municipality in Jawa Timur Province, 2021 .....</i>	359

<https://gresikkab.bps.go.id/>

## PENJELASAN UMUM/EXPLANATORY NOTES

Tanda-tanda, satuan-satuan, dan lain-lainnya yang digunakan dalam publikasi ini adalah sebagai berikut:

*Symbols, measurement units, and acronyms which are used in this publication, are as follows:*

### 1. TANDA-TANDA/SYMBOLS

Data tidak tersedia/Data not available .....	: ...
Tidak ada atau nol /Null or zero .....	: -
Data dapat diabaikan/Data negligible .....	: 0
Tanda decimal/Decimal point .....	: ,
Data tidak dapat ditampilkan/Not applicable .....	: NA
Angka estimasi/Estimated figures .....	: e
Angka diperbaiki/Revised figures .....	: r
Angka sementara/Preliminary figures .....	: x
Angka sangat sementara/Very preliminary figures .....	: xx
Angka sangat sangat sementara/Very very preliminary figures .....	: xxx

### 2. SATUAN/UNITS

barel/barrel .....	: 158,99 liter/litres = 1/6,2898 m <sup>3</sup>
hektar (ha)/hectare (ha) .....	: 10 000 m <sup>2</sup>
kilometer (km)/kilometres (km) .....	: 1 000 meter/meters (m)
knot/knot .....	: 1,8523 km/jam (km/hour)
kuintal/quintal .....	: 100 kg
KWh .....	: 1 000 Watt hour
MWh .....	: 1 000 KWh
liter (untuk beras)/litre (for rice) .....	: 0,80 kg
MMSCF .....	: 1/35,3 m <sup>3</sup>
metrik ton (m.ton)/metric ton (m. ton) .....	: 0,98421 long ton = 1 000 kg
ons/ounce .....	: 28,31 gram/grams
ton .....	: 1 000 kg

Satuan lain: buah, dus, butir, helai/lembar, kaleng, batang, pulsa, ton kilometer (ton-km), jam, menit, persen (%).

*Other units: unit, pack, pieces, sheet, tin, pulse, ton-kilometres(ton-km), hour, minute, percent (%).*

Perbedaan angka di belakang koma disebabkan oleh pembulatan angka.  
*The difference in decimal numbers is caused by rounding.*



## Statistik Kunci, 2019-2021 Key Statistics, 2019–2021

Rincian/Description	Satuan/Unit	2019	2020	2021
(1)	(2)	(4)	(5)	(5)
<b>SOSIAL/SOCIAL</b>				
Penduduk <sup>1</sup> /Population <sup>1</sup>	jiwa/people	1 312 881	1 311 215 <sup>2</sup>	1 320 570 <sup>3</sup>
Laju Pertumbuhan Penduduk <sup>1</sup> /Population Growth <sup>1</sup>	%	1,07	1,05	0,53
Angka Harapan Hidup <sup>1-e</sup> /Life Expectancy Rate <sup>1</sup>	tahun/years	72,61	72,66	72,67
Tingkat Partisipasi Angkatan Kerja -TPAK <sup>4,5</sup> Labour Force Participation Rate-LFPR <sup>4,5</sup>	%	65,65	66,52	69,43
Tingkat Pengangguran Terbuka-TPT <sup>4</sup> Unemployment Rate-UR <sup>4</sup>	%	5,54	8,21	8,00
Penduduk Miskin <sup>6</sup> /Poor People <sup>6</sup>	ribu/thousand	148,61	164,05	166,35
Persentase Penduduk Miskin <sup>6</sup> Percentage of Poor People <sup>6</sup>	%	11,35	12,40	12,42
Indeks Pembangunan Manusia-IPM <sup>7</sup> Human Development Index <sup>7</sup>	—	76,10	76,11	76,50
<b>EKONOMI/ECONOMIC</b>				
Produk Domestik Regional Bruto (PDRB) Harga Berlaku <sup>8</sup> Gross Regional Domestic Bruto (GRDP) at Current Price <sup>8</sup>	Miliar rupiah Billion rupiahs	138 893,60*	134 268,56*	144 435,27**
Laju Pertumbuhan Ekonomi <sup>7</sup> /Economic Growth <sup>9</sup>	%	5,42*	-3,68*	3,79**

- Catatan/Notes: <sup>1</sup> 2019: Hasil proyeksi penduduk Indonesia 2010–2035 (pertengahan tahun/Juni)/The result of Indonesia population projection 2010–2035 (mid year/June)
- <sup>2</sup> 2020: Hasil SP2020 (September)/The result of the 2020 Population Census (September)
- <sup>3</sup> 2021: Hasil proyeksi penduduk interim SP2020 (pertengahan tahun/Juni)/The result of the 2020 Population Census interim population projection (mid year/June)
- <sup>4</sup> Kondisi Agustus/Condition at August
- <sup>5</sup> Menggunakan penimbang hasil proyeksi penduduk tahun 2010–2035/Weighted by the 2010–2035 population projection
- <sup>6</sup> Kondisi Maret/Condition at March
- <sup>7</sup> Sejak tahun 2010, IPM dihitung dengan metode baru. Komponen IPM metode baru adalah angka harapan hidup saat lahir, harapan lama sekolah, rata-rata lama sekolah, dan pengeluaran per kapita/Since 2010, HDI was calculated using new method. New HDI component are life expectancy at birth, expected years of schooling, means years of schooling, and expenditure per capita
- <sup>8</sup> Mulai tahun 2010 mengadopsi System of National Account 2008 (SNA 2008)/Since 2010 is in line with System of National Account 2008 (SNA 2008)
- <sup>9</sup> Menggunakan tahun dasar 2010 (2010=100)/Using 2010 base year (2010=100)





01

# GEOGRAFI DAN IKLIM

## GEOGRAPHY AND CLIMATE

LUAS WILAYAH KAB. GRESIK

1.193, 76 km<sup>2</sup>

KECAMATAN TERBESARNYA BERADA DI  
- KECAMATAN SANGKAPURA

KECEPATAN ANGIN TERTINGGI  
TERJADI PADA BULAN  
**AGUSTUS**

SELAMA TAHUN 2021, RATA-RATA SUHU

TERTINGGI : MEI  
TERENDAH : JANUARI

<https://resmi.kab.gresik.go.id>





**PENJELASAN TEKNIS**

1. Secara astronomis, Kabupaten Gresik terletak antara 112°-113° Bujur Timur dan 7°-8° Lintang Selatan.
2. Berdasarkan posisi geografisnya, Kabupaten Gresik memiliki batas-batas: Utara – Laut Jawa; Selatan – Kab. Sidoarjo, Kab. Mojokerto, Kota Surabaya; Barat – Kab. Lamongan; Timur – Selat Madura.
3. Kabupaten Gresik terdiri dari 18 kecamatan, 330 desa dan 26 kelurahan. Dua kecamatan yang berada di pulau Bawean adalah Kecamatan Sangkapura dan Kecamatan Tambak.
4. Secara umum, wilayah Kabupaten Gresik dibagi menjadi dua, yaitu Gresik daratan dan pulau Bawean. Kabupaten Gresik memiliki luas 1.193,76 kilometer persegi.

**TECHNICAL NOTES**

1. *Astronomically, Gresik Regency is located between 112°-113° South latitude and 7°-8° East longitude.*
2. *In terms of geographic position, Indonesia has boundaries as follows: North-Java Sea; South-Sidoarjo Re-gency, Mojokerto Regency, Suraba-ya Municipality; West-Lamongan Regency; East-Madura Straits.*
3. *Gresik Regency has 18 subdistricts, 330 villages and 26 kelurahan. Two subdistricts in Bawean island is Sangkapura subdistrict and Tambak subdistrict.*
4. *In general, Gresik Regency can divided into two, Gresik mainland and the island of Bawean. Gresik has an area of 1193.76 square kilo-meter.*

**ULASAN**

Kabupaten Gresik merupakan wilayah dataran yang berbatasan dengan pantai. Terletak di sebelah Barat Laut dari Ibukota Provinsi Jawa Timur (Surabaya).

Hampir sepertiga bagian dari wilayah Kabupaten Gresik merupakan pesisir pantai, yaitu sepanjang Kecamatan Kebomas, sebagian Kecamatan Gresik, Kecamatan Manyar, Kecamatan Bungah dan Kecamatan Ujungpangkah. Sedangkan kecamatan Sangkapura dan kecamatan Tambak berada di Pulau Bawean.

Berdasarkan luas wilayah, Kecamatan Sangkapura merupakan daerah terluas di Kabupaten Gresik dengan luas daerah mencapai 118,27 km<sup>2</sup> atau sekitar 9,91 persen dari total luas wilayah Kabupaten Gresik. Sebaliknya, daerah terkecil di Kabupaten Gresik adalah kecamatan Gresik dengan luas daerah 5,54 km<sup>2</sup> atau sekitar 0,46 persen.

Sebagian besar wilayah di Kabupaten Gresik memiliki tinggi kurang dari 200 mdpl. Selanjutnya, berdasarkan jarak ke Ibukota Kabupaten Gresik, Kecamatan Gresik merupakan kecamatan yang memiliki jarak terdekat ke ibukota di Kabupaten Gresik dengan jarak 1,3km.

**DESCRIPTION**

*Gresik is lying areas bordering the beach. Located in the Northwest of the Capital East Java (Surabaya).*

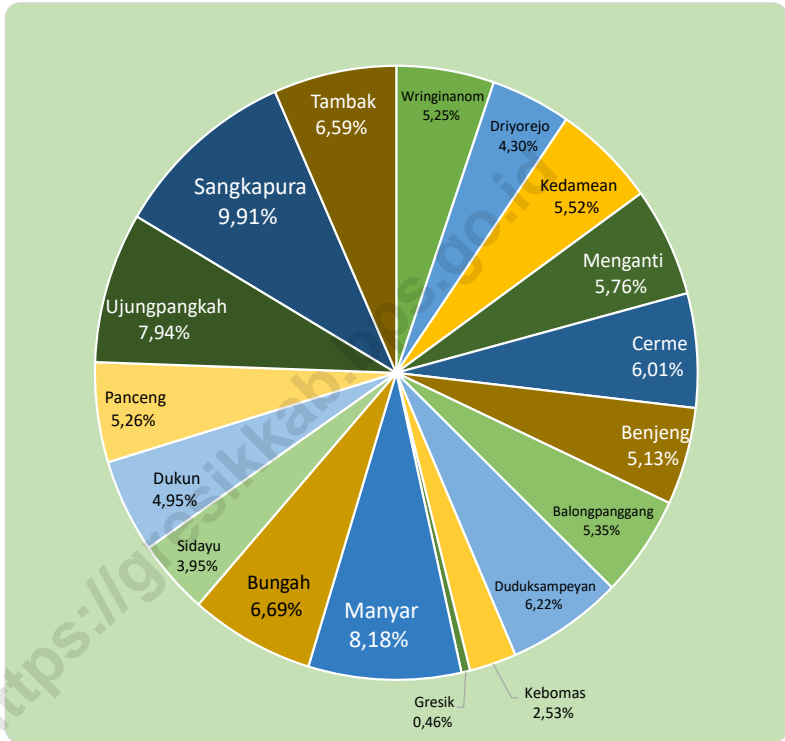
*Nearly a third part of the district of Gresik is a coastal area, which is along the District Kebomas, partly District of Gresik, District Manyar, District and Sub-District Ujungpangkah Bungah. While Sangkapura subdistricts and Tambak subdistrict are in Bawean Island.*

*Based on the area, Sangkapura is the largest area in Gresik Regency with an area of 118.27 km<sup>2</sup>, about 9.91% of the total area of Gresik Regency. On the other hand, the smallest area in Gresik Regency is Gresik with an area of 5.54 km<sup>2</sup> or about 0.46%.*

*Most of the areas in Gresik Regency are less than 200 meters above sea level. Furthermore, based on the distance to the capital city of Gresik Regency, Gresik is a subdistrict that has the closest distance to the capital in Gresik Regency with a distance of 1.3km.*

**Gambar** 1.1  
**Figures**

**Persentase Luas Daerah menurut Kecamatan di Kabupaten Gresik (%), 2021**  
**Area of Subdistrict in Gresik Regency (%), 2021**



Sumber/Source : Bagian Pemerintahan, Sekretariat Daerah Kabupaten Gresik/Government Department of Gresik Regency Secretariat



## 1.1 KEADAAN GEOGRAFI GEOGRAPHY CONDITION

**Tabel** 1.1.1 **Luas Daerah dan Jumlah Pulau Menurut Kecamatan di Kabupaten Gresik, 2021**  
*Total Area and Number of Islands by Subdistrict in Gresik Regency, 2021*

Kecamatan <i>Subdistrict</i>	Ibukota Kecamatan <i>Capital of Subdistrict</i>	Luas <i>Total Area</i> (km <sup>2</sup> /sq.km)
(1)	(2)	(3)
1. Wringinanom	...	62,62
2. Driyorejo	...	51,29
3. Kedamean	...	65,95
4. Menganti	...	68,73
5. Cerme	...	71,73
6. Benjeng	...	61,26
7. Balongpanggang	...	63,88
8. Dudusampeyan	...	74,29
9. Kebomas	...	30,16
10. Gresik	...	5,54
11. Manyar	...	97,7
12. Bungah	...	79,84
13. Sidayu	...	47,13
14. Dukun	...	59,08
15. Panceng	...	62,77
16. Ujungpangkah	...	94,82
17. Sangkapura	...	118,27
18. Tambak	...	78,70
<b>Kabupaten Gresik</b>	...	<b>1 193,76</b>

Lanjutan Tabel/*Continued Table* 1.1.1

Kecamatan <i>Subdistrict</i>		Persentase terhadap Luas Kabupaten <i>Percentage to Regency Area</i>	Jumlah Pulau <i>Number of Islands</i>
(1)		(4)	(5)
1.	Wringinanom	5,25	-
2.	Driyorejo	4,30	-
3.	Kedamean	5,52	-
4.	Menganti	5,76	-
5.	C e r m e	6,01	-
6.	Benjeng	5,13	-
7.	Balongpanggang	5,35	-
8.	Duduksampayan	6,22	-
9.	Kebomas	2,53	-
10.	Gresik	0,46	-
11.	Manyar	8,18	-
12.	Bungah	6,69	-
13.	Sidayu	3,95	-
14.	Dukun	4,95	-
15.	Panceng	5,26	-
16.	Ujungpangkah	7,94	-
17.	Sangkapura	9,91	7
18.	Tambak	6,59	6
<b>Kabupaten Gresik</b>		<b>100,00</b>	<b>13</b>

Sumber/*Source*: Bagian Pemerintahan, Sekretariat Daerah Kabupaten Gresik/*Government Department of Gresik Regency Secretariat*



**Tabel**  
**Table** 1.1.2

**Tinggi Wilayah dan Jarak ke Ibukota di Kabupaten Gresik, 2021**  
**Altitude and Distance to the Capital in Gresik Regency, 2021**

Kecamatan Subdistrict		Tinggi Wilayah (mdpl) Altitude (m a.s.l)	Jarak ke Ibukota Kabupaten Distance to the Capital of Regency
(1)	(2)	(3)	
1.	Wringinanom	<200	38,6
2.	Driyorejo	<200	29,7
3.	Kedamean	<200	26,4
4.	Menganti	<200	21,7
5.	C e r m e	<200	15,1
6.	Benjeng	<200	24,4
7.	Balompanggung	<200	30,5
8.	Duduksampeyan	<200	20,8
9.	Kebomas	<200	2,7
10.	Gresik	<200	1,3
11.	Manyar	<200	7,7
12.	Bungah	<200	17,4
13.	Sidayu	<200	24,2
14.	Dukun	<200	29,4
15.	Panceng	<200	39,8
16.	Ujungpangkah	<200	35,6
17.	Sangkapura	<200	...
18.	Tambak	<200	...
<b>Kabupaten Gresik</b>		...	...

Sumber/Source: Badan Perencanaan Pembangunan, Penelitian dan Pengembangan Daerah Kabupaten Gresik/ *Regional Development Planning, Research and Development Agency of Gresik Regency*

## 1.2 KEADAAN IKLIM CLIMATE CONDITION

**Tabel 1.2.1 Pengamatan Unsur Iklim Menurut Bulan di Stasiun Gresik, 2021**  
**Table Observation of Climate Elements By Months at Gresik Station, 2021**

Bulan Month	Suhu/Temperature (°C)			Kelembaban/Humidity (%)		
	Minimum	Rata-rata Average	Maksimum Maximum	Minimum	Rata-rata Average	Maksimum Maximum
(1)	(2)	(3)	(4)	(5)	(6)	(7)
Januari/January	23,2	27,2	31,2	72,0	87,3	98,0
Februari/February	23,6	27,8	32,0	70,0	84,5	98,0
Maret/March	23,6	27,7	32,4	66,0	84,8	98,0
April/April	23,8	28,5	32,8	59,0	80,9	96,0
Mei/May	24,2	28,9	32,3	63,0	80,3	97,0
Juni/June	23,2	28,4	32,3	66,0	82,0	97,0
Juli/July	23,6	28,2	31,5	59,0	77,7	94,0
Agustus/August	24,9	28,7	32,0	64,0	77,9	92,0
September/September	23,3	28,5	32,1	64,0	79,5	97,0
Oktober/October	24,0	28,6	33,1	55,0	81,2	96,0
November/November	23,5	27,5	33,2	66,0	86,7	98,0
Desember/December	22,4	28,0	33,1	66,0	84,8	98,0

Lanjutan Tabel/Continued Table 1.2.1

Bulan Month	Kecepatan Angin (m/det) Wind Velocity (m/sec)			Tekanan Udara/Atmospheric Pressure (mbar)		
	Minimum	Rata-rata Average	Maksimum Maximum	Minimum	Rata-rata Average	Maksimum Maximum
(1)	(8)	(9)	(10)	(11)	(12)	(13)
Januari/January	Calm	4,8	19,0	1 003,5	1 007,7	1 011,5
Februari/February	Calm	5,7	22,0	1 003,1	1 008,4	1 012,0
Maret/March	Calm	2,6	10,0	1 002,9	1 008,4	1 012,6
April/April	Calm	3,4	15,0	1 003,4	1 009,3	1 013,0
Mei/May	Calm	4,7	12,0	1 004,5	1 008,5	1 012,0
Juni/June	Calm	4,3	17,0	1 005,6	1 009,9	1 013,2
Juli/July	Calm	6,0	15,0	1 005,8	1 009,7	1 013,0
Agustus/August	Calm	6,3	13,0	1 006,2	1 010,2	1 013,5
September/September	Calm	5,5	13,0	1 005,6	1 009,6	1 013,0
Oktober/October	Calm	2,5	11,0	1 004,3	1 009,0	1 014,2
November/November	Calm	1,6	9,0	1 003,7	1 007,8	1 012,1
Desember/December	Calm	4,1	15,0	1 004,7	1 008,9	1 013,4

Lanjutan Tabel/*Continued Table 1.2.1*

<b>Bulan Month</b>	<b>Jumlah Curah Hujan Number of Precipitation (mm)</b>	<b>Jumlah Hari Hujan (hari) Number of Rainy Days (day)</b>	<b>Penyinaran Matahari Duration of Sunshine (%)</b>
(1)	(14)	(15)	(16)
Januari/January	732,7	27	21,5
Februari/February	114,5	17	53,4
Maret/March	93,7	16	47,9
April/April	117,5	9	69,2
Mei/May	99,9	9	66,4
Juni/June	112,0	13	60,7
Juli/July	9,8	3	55,5
Agustus/August	8,3	2	69,0
September/September	213,8	8	61,5
Oktober/October	260,3	9	67,0
November/November	467,7	21	32,5
Desember/December	255,8	24	35,3

Catatan/Note: (...) Data tidak tersedia

Sumber/Source: Stasiun Meteorologi Sangkapura/ *Meteorological Station of Sangkapura*

02

# PEMERINTAHAN GOVERNMENT

JUMLAH ASN LAKI LAKI  
KAB. GRESIK TAHUN 2021

3.107 orang



ASN Kab. Gresik tahun 2021  
paling banyak bekerja di

**DINAS PENDIDIKAN**

JUMLAH ASN PEREMPUAN  
KAB. GRESIK TAHUN 2021

4.115 orang





**PENJELASAN TEKNIS****TECHNICAL NOTES**

- |  |  |
|--|--|
| <p>1. Wilayah administrasi menurut kamus besar Bahasa Indonesia adalah lingkungan kerja perangkat pemerintah pusat yang menyelenggarakan pemerintahan umum di daerah.</p>  | <p>1. <i>The administrative area according to a large Indonesian dictionary is the working environment of the central government apparatus that organizes public governance in the regions.</i></p>  |
| <p>2. Susunan pemerintahan Kabupaten Gresik terdiri dari bupati, wakil bupati, dan beberapa perangkat daerah yang terdiri dari:</p> <ol style="list-style-type: none"> <li>1) Sekretariat daerah</li> <li>2) Sekretariat DPRD</li> <li>3) Dinas Daerah</li> <li>4) Organisasi Perangkat Daerah</li> <li>5) Kecamatan</li> <li>6) Kelurahan/Desa</li> <li>7) Polisi Pamong Praja</li> </ol> | <p>2. <i>The composition of the government of Gresik Regency consists of a regent, vice regent, and some regional apparatus comprising:</i></p> <ol style="list-style-type: none"> <li>1) <i>The secretariat area</i></li> <li>2) <i>Parliament secretariat</i></li> <li>3) <i>Regional office</i></li> <li>4) <i>Regional Work Unit Organization</i></li> <li>5) <i>Subdistrict</i></li> <li>6) <i>Village</i></li> <li>7) <i>Municipal police</i></li> </ol> |
| <p>3. Bupati adalah kepala daerah yang memimpin pelaksanaan urusan pemerintahan yang menjadi kewenangan daerah otonom.</p>   | <p>3. <i>Bupati is the head of the region who leads the implementation of the affairs of the government who become the autonomous regions autonomy.</i></p>  |
| <p>4. Anggota Dewan Perwakilan Rakyat Daerah (DPRD) dipilih melalui pemilihan umum (pemilu) dan dilantik dalam masa jabatan lima tahun.</p>  | <p>4. <i>Members of the Regional House of Representatives (DPRD) shall be elected by election and elected in a five-year term.</i></p>   |
| <p>5. Satuan Kerja Perangkat Daerah menurut Permendagri No 64 tahun 2013 adalah perangkat daerah pada pemerintah daerah selaku pengguna anggaran/ pengguna barang.</p>   | <p>5. <i>The Regional Work Unit according to the Regulation of the Minister of Domestic Affairs No. 64 2013 is a regional apparatus of local government as user of budget/goods.</i></p>   |

6. Kecamatan adalah wilayah kerja administratif di bawah kabupaten yang merupakan wilayah kerja camat sebagai unsur perangkat daerah.
  7. Kelurahan adalah pembagian wilayah administratif di bawah kecamatan yang merupakan wilayah kerja lurah sebagai unsur perangkat daerah.
  8. Desa adalah kesatuan masyarakat hukum yang memiliki batas wilayah yang berwenang untuk mengatur dan mengurus urusan pemerintahan, kepentingan masyarakat setempat berdasarkan prakarsa masyarakat, hak asal usul, dan/atau hak tradisional yang diakui dan dihormati dalam sistem pemerintahan Negara Kesatuan Republik Indonesia.
  9. Pegawai Negeri adalah setiap warga Negara Republik Indonesia yang telah memenuhi syarat yang ditentukan, diangkat oleh pejabat yang berwenang dan diserahi tugas dalam suatu jabatan negeri, atau diserahi tugas negara lainnya, dan digaji berdasarkan peraturan perundang-undangan yang berlaku. Pegawai Negeri berkedudukan sebagai unsur aparatur negara yang bertugas untuk memberikan pelayanan kepada masyarakat secara profesional, jujur, adil, dan merata dalam penyelenggaraan tugas Negara, pemerintah, dan pembangunan.
6. *Subdistrict is the administrative work area under the district which is the working area of the sub-district head as an element of the regional apparatus.*
  7. *Kelurahan is the division of administrative area under the sub-district which is the work area of village head as an element of regional apparatus.*
  8. *Village is a legal community unity that has territorial boundaries to administer government affairs, the interests of local communities based on community initiatives, rights of origin, and / or traditional rights recognized and respected within the system of government of The Republic of Indonesia.*
  9. *Civil Servant shall mean any citizen of the Republic of Indonesia who has met the prescribed requirements, appointed by an authorized official and assigned a duty in a public office, or in other state duties, and remunerated under applicable legislation. Civil Servant is located as an element of the state apparatus in charge of providing services to the community professionally, honestly, fairly and equitably in the implementation of the task of the State, the government and the building.*



10. Pegawai Negeri Sipil Daerah adalah pegawai negeri sipil yang gajinya dibebankan pada Anggaran Pendapatan dan Belanja Daerah dan bekerja pada pemerintah daerah/kabupaten/kota, atau dipekerjakan di luar instansi induknya.
11. Kabupaten Gresik memiliki 21 (dua puluh satu) Dinas Daerah, 5 (lima) Badan dan 1 (satu) Kantor yaitu Dinas KB, PP dan Perlindungan Anak; Dinas Kependudukan dan Catatan Sipil; Dinas Kesehatan; Dinas Lingkungan Hidup; Dinas Pendidikan; Dinas Perikanan; Dinas Perpustakaan dan Kearsipan; Dinas Pekerjaan Umum dan Tata Ruang; Dinas Pemberdayaan Masyarakat dan Desa; Dinas Satpol PP; Dinas Tenaga Kerja; Dinas Komunikasi dan Informatika; Dinas Kepemudaan dan Olahraga; Dinas Koperasi, Usaha Mikro dan Perindag; Dinas Pariwisata dan Kebudayaan; Dinas Penanaman Modal dan PTSP; Dinas Pertahanan; Dinas Perhubungan; Dinas Perumahan dan Kawasan Permukiman; Dinas Pertanian; Dinas Sosial; BAPELITBANGDA; Badan Pendapatan, Pengelolaan Keuangan dan Aset Daerah; Badan Penanggulangan Bencana Daerah; Badan Kepegawaian Daerah; Badan Narkotika Kabupaten; Kantor Kesatuan Bangsa dan Politik.
10. *Regional Civil Servants are civil servants whose salaries are charged to the Regional Revenue and Expenditure Budget and are employed by local governments /districts /municipalities, or employed outside their parent institutions.*
11. *Gresik Regency has 21 (twenty one) Regional Offices, 5 (five) Agencies and 1 (one) Office that are Family Planning, Women Empowerment and Child Protection Services; Population and Civil Registration Services; Public Health Services; Environmental Services; Education Authorities; Fisheries Service; Library and Filing Service; Public Works and Spatial Planning Service; Community and Village Empowerment Service; Satpol PP Service; Labor Service; Communications and Informatics Service; Youth and Sports Service; Cooperative, Micro Enterprises and Industry and Trade Service; Tourism and Culture Service; Capital Investment and PTSP Service; Land Affairs; Transportation Service; Housing and Settlement Area Service; Agriculture Service; Social Service; BAPELIT-BANGDA; Revenue Board, Financial Management and Regional Assets; Regional Disaster Management Agency; Regional Personnel Board; District Narcotics Board; Office of National Unity and Politics.*

**ULASAN**

Kabupaten Gresik berada di wilayah Provinsi Jawa Timur. Semula kabupaten ini bernama Kabupaten Surabaya. Memasuki dilaksanakannya PP Nomor 38 Tahun 1974, seluruh kegiatan pemerintahan mulai berangsur-angsur dipindahkan ke Gresik dan namanya kemudian berganti dengan Kabupaten Daerah Tingkat II Gresik dengan pusat kegiatan di Kota Gresik.

Jumlah pegawai negeri di lingkup Pemerintah Daerah Kabupaten Gresik tahun 2021 sebanyak 7.222 orang. Dengan perbandingan antara pegawai laki-laki dan wanita yaitu sebesar 42,99 persen dan 57,01 persen.

Berdasarkan pangkat dan golongan yang dimiliki, pangkat dan golongan terbanyak pegawai negeri di dinas/instansi pada wilayah pemerintahan daerah Kabupaten Gresik adalah pangkat dan golongan III sebanyak 3.817 orang. Disusul oleh pangkat dan golongan IV sebanyak 1.967 orang.

Komposisi jumlah pegawai negeri menurut pangkat dan golongan tersebut di atas selaras dengan pendidikan yang ditamatkannya. Berdasarkan data yang ada di Badan Kepegawaian Daerah, jumlah pegawai negeri terbanyak memiliki pendidikan setingkat sarjana yaitu sebesar 4.993 orang. Disusul kemudian pegawai negeri berpendidikan SMU sederajat sebanyak 1.044 orang.

**DESCRIPTION**

*Gresik is located in the province of East Java. The district was originally named Surabaya Regency. Entering the implementation of PP No. 38 1974, all of the activities of government began gradually transferred to Gresik and the name was later changed to Gresik Regency with the center of activities is in the city of Gresik.*

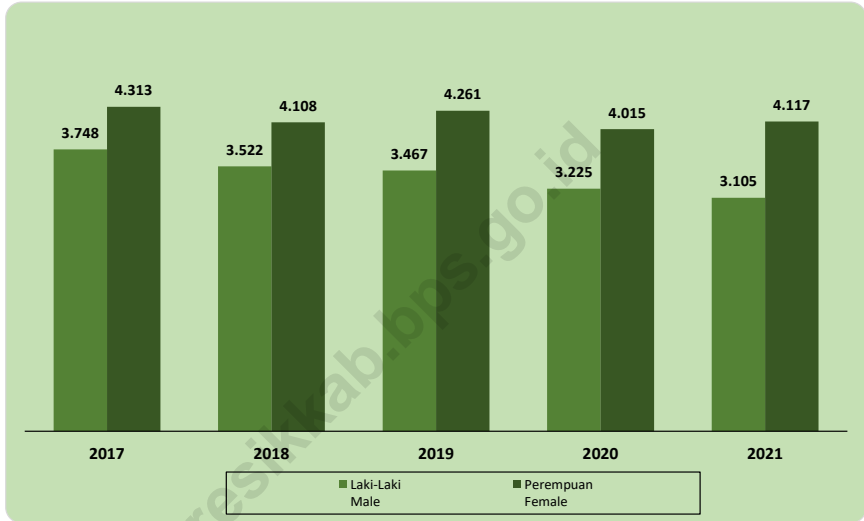
*The number of civil servants in the scope of Regional Government of Gresik Regency 2021 as many as 7.222 people. The comparison between male and female employees is 42,99 percent and 57,01 percent.*

*Based on rank and class owned, rank and class of most civil servants in the offices/agencies in the area of local government of Gresik Regency is rank and class III as much as 3.817 people. Followed by rank and class IV as much as 1.967 people.*

*The composition of the number of civil servants according to rank and class above is consistent with the education he or she has received. Based on the data available in the Regional Personnel Board, the number of civil servants has the highest education level Bachelor which amounted to 4.993 people. Followed then civil servants educated Senior High School equivalent as much as 1.044 people.*

**Gambar** 2.1  
**Figures**

**Jumlah Pegawai Negeri Sipil Menurut Jenis Kelamin di Kabupaten Gresik, 2017-2021**  
**Number of Civil Servants by Gender in Gresik Regency, 2017-2021**



Sumber/Source : Badan Kepegawaian Daerah Kabupaten Gresik/ Board of Regional Officer of Gresik Regency



## 2.1 WILAYAH ADMINISTRATIF ADMINISTRATIVE AREA

**Tabel 2.1.1** Jumlah Desa<sup>1</sup>/Kelurahan Menurut Kecamatan di Kabupaten Gresik, 2017-2021  
*Number of Villages<sup>1</sup>/Kelurahan by Subdistrict in Gresik Regency, 2017-2021*

Kecamatan Subdistrict	2017	2018	2019	2020	2021
(1)	(2)	(3)	(4)	(5)	(6)
1. Wringinanom	16	16	16	16	16
2. Driyorejo	16	16	16	16	16
3. Kedamean	15	15	15	15	15
4. Menganti	22	22	22	22	22
5. C e r m e	25	25	25	25	25
6. Benjeng	23	23	23	23	23
7. Balongpanggang	25	25	25	25	25
8. Dudusampeyan	23	23	23	23	23
9. Kebomas	21	21	21	21	21
10. Gresik	21	21	21	21	21
11. Manyar	23	23	23	23	23
12. Bungah	22	22	22	22	22
13. Sidayu	21	21	21	21	21
14. Dukun	26	26	26	26	26
15. Panceng	14	14	14	14	14
16. Ujungpangkah	13	13	13	13	13
17. Sangkapura	17	17	17	17	17
18. Tambak	13	13	13	13	13
<b>Kabupaten Gresik</b>	<b>356</b>	<b>356</b>	<b>356</b>	<b>356</b>	<b>356</b>

Catatan/Note: <sup>1</sup> Termasuk kelurahan dan Unit Permukiman Transmigrasi (UPT)/Include Transmigration Settlement Unit

<sup>2</sup> Updating data dari 2020 Semester 1 ke 2020 Semester 2

Sumber/Source: Peraturan Badan Pusat Statistik Nomor 3 Tahun 2020

## 2.2 DEWAN PERWAKILAN RAKYAT DAERAH REGIONAL HOUSE OF REPRESENTATIVE

**Tabel** 2.2.1 **Jumlah Anggota Dewan Perwakilan Rakyat Daerah Kabupaten Gresik Menurut Partai Politik dan Jenis Kelamin, 2021**  
*Number of Members of Representatives's Members by Political Parties and Sex in Gresik Regency, 2021*

Partai Politik <i>Political Parties</i>	Laki-laki <i>Male</i>	Perempuan <i>Female</i>	Jumlah <i>Total</i>
(1)	(2)	(3)	(4)
PKB	10	3	13
GERINDRA	7	1	8
GOLKAR	5	3	8
PDP	6	0	6
NASDEM	5	0	5
DEMOKRAT	3	1	4
PAN	3	0	3
PPP	2	1	3
<b>Jumlah/Total</b>	<b>41</b>	<b>9</b>	<b>50</b>

Sumber/Source: Sekretariat Dewan Perwakilan Rakyat Daerah Kabupaten Gresik/*Parliament Secretariat Gresik Regency*

**Tabel**  
**Table** 2.2.2

**Jumlah Anggota Dewan Perwakilan Rakyat Daerah  
Kabupaten Gresik Menurut Kelompok Umur, Pendidikan  
dan Jenis Kelamin, 2021**  
*Number of Members of Representatives's Members by Age  
Group, Education and Sex in Gresik Regency, 2021*

Uraian <i>Description</i>	Laki-laki <i>Male</i>	Perempuan <i>Female</i>	Jumlah <i>Total</i>
(1)	(2)	(3)	(4)
<b>Kelompok Umur</b>			
a. 21-35	2	1	3
b. 36 - 49	19	2	21
c. 50 -59	18	6	24
d. 60 +	2	0	2
<b>Jumlah/Total</b>	<b>41</b>	<b>9</b>	<b>50</b>
<b>Tingkat Pendidikan</b>			
a. dibawah SLTA	0	0	0
b. SLTA /sederajat	7	0	7
c. Diploma	0	0	0
d. D IV / S1	22	6	28
e. S2/S3	12	3	15
<b>Jumlah/Total</b>	<b>41</b>	<b>9</b>	<b>50</b>

Sumber/Source: Sekretariat Dewan Perwakilan Rakyat Daerah Kabupaten Gresik/*Parliament Secretariat Gresik Regency*

**Tabel**  
**Table** 2.2.3

**Kegiatan-Kegiatan Dewan Perwakilan Rakyat Daerah  
Kabupaten Gresik, 2021**  
*The Activities of Representatives's Members in Gresik  
Regency, 2021*

Uraian Description		2021
(1)		(2)
1.	Sidang Paripurna Istimewa/ <i>Extraordinary Plenary Meeting</i>	2
2.	Sidang Paripurna Khusus/ <i>Special Plenary Meeting</i>	9
3.	Sidang Paripurna DPRD/ <i>Regency Assembly Plenary Meeting</i>	21
4.	Rapat-Rapat Komisi/ <i>Faction Meeting</i>	
a.	Komisi I	22
b.	Komisi II	21
c.	Komisi III	24
d.	Komisi IV	27
5.	Kunjungan Kerja Dalam Daerah dan Luar Daerah/ <i>Out of Regional Occupation Visit</i>	
a.	Komisi I	27
b.	Komisi II	27
c.	Komisi III	27
d.	Komisi IV	27
6.	Jumlah Pengaduan yang Diterima DPRD/ <i>Total Complaints Recieved by Regency-Assembly</i>	
a.	Masyarakat yang diadukan ke DPRD	62
b.	Diteruskan ke Bupati	5
c.	Diteruskan ke Gubernur	0
7.	Surat Keputusan DPRD & Pimpinan DPRD	12
8.	Peraturan Daerah yang dihasilkan	16
9.	Rapat-Rapat	
a.	Rapat Pimpinan	19
b.	Rapat Fraksi	6
c.	Rapat Panitia Musyawarah	17
d.	Rapat Panitia Khusus	3
e.	Rapat Panitia Anggaran	25

Sumber/Source: Sekretariat Dewan Perwakilan Rakyat Daerah Kabupaten Gresik/*Parliament Secretariat Gresik Regency*



## 2.3 SUMBER DAYA MANUSIA HUMAN RESOURCES

**Tabel 2.3.1** Jumlah Pegawai Negeri Sipil Menurut Jabatan dan Jenis Kelamin di Kabupaten Gresik, Desember 2020 dan Desember 2021  
*Number of Civil Servants by Occupation and Sex in Gresik Regency, December 2020 and December 2021*

Jabatan <i>Occupation</i>	2020		Jumlah <i>Total</i>
	Laki-laki <i>Male</i>	Perempuan <i>Female</i>	
(1)	(2)	(3)	(4)
Fungsional Tertentu <i>Specific Functional</i>	1 638	3 033	4 671
Fungsional Umum <i>Staf General Functional</i>	1 085	690	1 775
Struktural/ <i>Structural</i>	502	292	794
Eselon V/ <i>5th Echelon</i>	0	0	0
Eselon IV/ <i>4th Echelon</i>	356	247	603
Eselon III/ <i>3rd Echelon</i>	121	39	160
Eselon II/ <i>2nd Echelon</i>	25	6	31
Eselon I/ <i>1st Echelon</i>	0	0	0
<b>Jumlah/<i>Total</i></b>	<b>3 225</b>	<b>4 015</b>	<b>7 240</b>

Lanjutan Tabel/*Continued Table 2.3.1*

Kecamatan <i>Subdistrict</i>	2021		
	Laki-laki <i>Male</i>	Perempuan <i>Female</i>	Jumlah <i>Total</i>
(1)	(5)	(6)	(7)
Fungsional Tertentu <i>Specific Functional</i>	1 619	3 103	4 722
Fungsional Umum <i>Staf General Functional</i>	990	707	1 697
Struktural/ <i>Structural</i>	496	307	803
Eselon V/ <i>5th Echelon</i>	0	0	0
Eselon IV/ <i>4th Echelon</i>	350	254	604
Eselon III/ <i>3rd Echelon</i>	121	46	167
Eselon II/ <i>2nd Echelon</i>	25	7	32
Eselon I/ <i>1st Echelon</i>	0	0	0
<b>Jumlah/<i>Total</i></b>	<b>3 105</b>	<b>4 117</b>	<b>7 222</b>

Sumber/*Source*: Badan Kepegawaian Daerah Kabupaten Gresik/ *Board of Regional Officer of Gresik Regency*

**Tabel**  
**Table** 2.3.2

**Jumlah Pegawai Negeri Sipil Menurut Tingkat Pendidikan dan Jenis Kelamin di Kabupaten Gresik, Desember 2020-Desember 2021**  
**Number of Civil Servants by Educational Level and Sex in Gresik Regency, December 2020-December 2021**

Tingkat Pendidikan <i>Educational Level</i>	2020		
	Laki-laki <i>Male</i>	Perempuan <i>Female</i>	Jumlah <i>Total</i>
(1)	(2)	(3)	(4)
Sampai dengan SD <i>Up to Primary School</i>	40	4	44
SMP/Sederajat <i>General Vocational Junior High School</i>	308	16	124
SMA/Sederajat <i>General/Vocational Senior High School</i>	785	432	1 217
Diploma I, II/Akta I, II <i>Diploma I, II/Akta I, II</i>	78	218	296
Diploma III/Akta III/Sarjana Muda <i>Diploma III/Akta III/Bachelor</i>	190	630	820
Tingkat Sarjana/Doktor/Ph.D <i>University Graduates</i>	2 024	2 715	4 739
<b>Jumlah/Total</b>	<b>3 225</b>	<b>4 015</b>	<b>7 240</b>

Lanjutan Tabel/*Continued Table 2.3.2*

Tingkat Pendidikan <i>Educational Level</i>	2021		
	Laki-laki <i>Male</i>	Perempuan <i>Female</i>	Jumlah <i>Total</i>
(1)	(5)	(6)	(7)
Sampai dengan SD <i>Up to Primary School</i>	45	7	52
SMP/Sederajat <i>General Vocational Junior High School</i>	96	16	112
SMA/Sederajat <i>General/Vocational Senior High School</i>	689	355	1 044
Diploma I, II/Akta I, II <i>Diploma I, II/Akta I, II</i>	48	136	184
Diploma III/Akta III/Sarjana Muda <i>Diploma III/Akta III/Bachelor</i>	168	669	837
Tingkat Sarjana/Doktor/Ph.D <i>University Graduates</i>	2 061	2 932	4 993
<b>Jumlah/Total</b>	<b>3 107</b>	<b>4 115</b>	<b>7 222</b>

Sumber/Source: Badan Kepegawaian Daerah Kabupaten Gresik/ *Board of Regional Officer of Gresik Regency*

**Tabel**  
**Table** 2.3.3

**Jumlah Pegawai Negeri Sipil Menurut Tingkat  
Kepangkatan dan Jenis Kelamin di Kabupaten Gresik,  
Desember 2020- Desember 2021**  
*Number of Civil Servants by Hierarchy and Sex in Gresik  
Regency, Desember 2020-Desember 2021*

Pangkat/Golongan/Ruang <i>Hierarchy</i>	2020		
	Laki-laki <i>Male</i>	Perempuan <i>Female</i>	Jumlah <i>Total</i>
(1)	(2)	(3)	(4)
1. I/A (Juru Muda)	0	0	0
2. I/B (Juru Muda Tingkat I)	6	0	6
3. I/C (Juru)	9	3	12
4. I/D (Juru Tingkat I)	43	4	47
<b>Golongan I/Range I</b>	<b>58</b>	<b>7</b>	<b>65</b>
5. II/A (Pengatur Muda)	64	3	77
6. II/B (Pengatur Muda Tingkat I)	120	27	147
7. II/C (Pengatur)	244	276	520
8. II/D (Pengatur Tingkat I)	351	269	620
<b>Golongan II/Range II</b>	<b>779</b>	<b>585</b>	<b>1 364</b>
9. III/A (Penata Muda)	361	575	936
10. III/B (Penata Muda Tingkat I)	273	466	739
11. III/C (Penata)	310	471	781
12. III/D (Penata Tingkat I)	508	696	1 204
<b>Golongan III/Range III</b>	<b>1 452</b>	<b>2 208</b>	<b>3 660</b>
13. IV/A (Pembina)	477	500	977
14. IV/B (Pembina Tingkat I)	402	651	1 053
15. IV/C (Pembina Utama Muda)	53	61	114
16. IV/D (Pembina Utama Madya)	4	3	7
17. IV/E (Pembina Utama)	0	0	0
<b>Golongan IV/Range IV</b>	<b>936</b>	<b>1 215</b>	<b>2 151</b>
<b>Jumlah/Total</b>	<b>3 225</b>	<b>4 015</b>	<b>7 240</b>

Lanjutan Tabel/*Continued Table 2.3.3*

Pangkat/Golongan/Ruang <i>Hierarchy</i>	2021		
	Laki-laki <i>Male</i>	Perempuan <i>Female</i>	Jumlah <i>Total</i>
	(1)	(5)	(6)
1. I/A (Juru Muda)	0	0	0
2. I/B (Juru Muda Tingkat I)	4	0	4
3. I/C (Juru)	3	2	5
4. I/D (Juru Tingkat I)	47	6	53
<b>Golongan I/Range I</b>	<b>54</b>	<b>8</b>	<b>62</b>
5. II/A (Pengatur Muda)	49	16	65
6. II/B (Pengatur Muda Tingkat I)	120	32	152
7. II/C (Pengatur)	162	251	413
8. II/D (Pengatur Tingkat I)	425	321	746
<b>Golongan II/Range II</b>	<b>756</b>	<b>620</b>	<b>1 376</b>
9. III/A (Penata Muda)	436	794	1 230
10. III/B (Penata Muda Tingkat I)	270	487	757
11. III/C (Penata)	276	430	706
12. III/D (Penata Tingkat I)	481	643	1 124
<b>Golongan III/Range III</b>	<b>1 463</b>	<b>2 354</b>	<b>3 817</b>
13. IV/A (Pembina)	413	494	907
14. IV/B (Pembina Tingkat I)	370	572	942
15. IV/C (Pembina Utama Muda)	46	64	110
16. IV/D (Pembina Utama Madya)	5	3	8
17. IV/E (Pembina Utama)	0	0	0
<b>Golongan IV/Range IV</b>	<b>834</b>	<b>1 133</b>	<b>1 967</b>
<b>Jumlah/Total</b>	<b>3 107</b>	<b>4 115</b>	<b>7 222</b>

Sumber/Source: Badan Kepegawaian Daerah Kabupaten Gresik/ *Board of Regional Officer of Gresik Regency*

**Tabel**  
**Table 2.3.4**

**Jumlah Pegawai Negeri Sipil Menurut Dinas/Instansi  
Pemerintah dan Pangkat/Golongan, 2021**  
*Number of Civil Servants by Institution/Office and Rank/  
Faction, 2021*

No	Dinas/Intansi <i>Institution/Office</i>	Pangkat dan Golongan <i>Rank and Faction</i>				Jumlah <i>Total</i>
		I	II	III	IV	
(1)	(2)	(3)	(4)	(5)	(6)	(7)
1	Sekretariat Daerah	0	34	92	19	145
2	Sekretariat DPRD	0	10	21	5	36
3	Dinas Pendidikan	11	300	1 821	1 549	3 681
4	Dinas Kesehatan	6	407	631	75	1 119
5	Dinas Pekerjaan Umum dan Tata Ruang	6	47	79	7	139
6	Dinas Tenaga Kerja	0	2	22	8	32
7	Dinas Perhubungan	1	25	27	6	59
8	Dinas Kependudukan Dan Pencatatan Sipil	1	9	22	2	34
9	Dinas Pariwisata dan Kebudayaan	0	7	21	6	34
10	Dinas Koperasi, Usaha Kecil, Menengah, Perindustrian Dan Perdagangan	12	20	22	10	64
11	Dinas Pertanian	0	21	49	25	95
12	Dinas Perikanan	0	5	29	8	42
13	BPPKAD	1	17	73	10	101
14	Dinas Sosial	0	6	11	8	25
15	Bappelitbangda	0	6	34	6	46
16	Inspektorat	0	5	22	15	42
17	Badan Kepegawaian Daerah	0	7	37	6	50
18	Dinas Penanaman Modal dan Pelayanan Terpadu Satu Pintu	0	10	38	3	51
19	Dinas Lingkungan Hidup	11	26	28	7	72
20	RSUD Ibnu Sina	7	108	295	66	476

Lanjutan Tabel/*Continued Table 2.3.4*

No	Dinas/Intansi <i>Institution/Office</i>	Pangkat dan Golongan <i>Rank and Faction</i>				Jumlah <i>Total</i>
		I	II	III	IV	
(1)	(2)	(3)	(4)	(5)	(6)	(7)
21	Badan Penanggulangan Bencana Daerah	0	2	15	4	21
22	Badan Narkotika Nasional	0	2	0	0	2
23	Dinas Perpustakaan dan Kearsipan	0	9	14	8	31
24	Dinas Keluarga Berencana Dan Pemberdayaan Perempuan dan Perlindungan Anak	0	3	14	11	28
25	Kantor Kesatuan Bangsa Dan Politik	0	2	7	3	12
26	Dinas Pemberdayaan Masyarakat dan Desa	0	5	16	8	29
27	Satuan Polisi Pamong Praja	2	96	31	5	134
28	Komisi Pemilihan Umum	0	0	0	0	0
29	Dinas Kepemudaan dan Olahraga	0	6	15	3	24
30	Dinas Pertanahan	0	6	13	6	25
31	Dinas Perumahan dan Kawasan Pemukiman	0	20	32	10	62
32	Dinas Komunikasi dan Informatika	0	1	21	5	27
33	Kecamatan Wringinanom	0	9	10	3	22
34	Kecamatan Driyorejo	0	6	11	2	19
35	Kecamatan Kedamean	0	7	6	3	16
36	Kecamatan Menganti	0	9	12	3	24
37	Kecamatan Cerme	0	6	12	3	21
38	Kecamatan Benjeng	0	12	12	2	26
39	Kecamatan Balongpanggang	1	10	15	2	28
40	Kecamatan Dukuksampayan	0	4	13	5	22



Lanjutan Tabel/*Continued Table 2.3.4*

No	Dinas/Intansi <i>Institution/Office</i>	Pangkat dan Golongan <i>Rank and Faction</i>				Jumlah <i>Total</i>
		I	II	III	IV	
(1)	(2)	(3)	(4)	(5)	(6)	(7)
41	Kecamatan Kebomas	1	9	44	5	59
42	Kecamatan Gresik	1	14	58	5	78
43	Kecamatan Manyar	1	7	10	2	20
44	Kecamatan Bungah	0	10	9	6	25
45	Kecamatan Sidayu	0	7	12	5	24
46	Kecamatan Dukun	0	12	8	4	24
47	Kecamatan Panceng	0	10	6	4	20
48	Kecamatan Ujungpangkah	0	6	10	5	21
49	Kecamatan Sangkapura	0	8	8	3	19
50	Kecamatan Tambak	0	6	8	2	16
<b>Jumlah/Total</b>		<b>62</b>	<b>1376</b>	<b>3816</b>	<b>1968</b>	<b>7222</b>

Sumber/Source: Badan Kepegawaian Daerah Kabupaten Gresik/ *Board of Regional Officer of Gresik Regency*

**Tabel**  
**Table 2.3.5**

**Jumlah Polisi Pamong Praja Menurut Kecamatan di  
Kabupaten Gresik, 2017-2021**  
**Number of Public Order Agency by Subdistrict in Gresik  
Regency, 2017-2021**

Kecamatan Subdistrict	2017	2018	2019	2020	2021
(1)	(2)	(3)	(4)	(5)	(6)
1. Wringinanom	5	5	5	4	4
2. Driyorejo	6	6	6	5	5
3. Kedamean	3	3	3	3	3
4. Menganti	4	5	5	4	4
5. Cerme	5	5	5	5	5
6. Benjeng	5	5	5	5	5
7. Balongpanggang	7	6	7	6	6
8. Dudusampeyan	5	4	5	6	6
9. Kebomas	4	4	4	4	4
10. Gresik	6	6	6	5	5
11. Manyar	5	5	5	3	3
12. Bungah	5	4	4	4	4
13. Sidayu	6	6	6	3	3
14. Dukun	3	4	4	4	4
15. Panceng	3	4	4	4	4
16. Ujungpangkah	4	3	3	4	4
17. Sangkapura	2	3	3	3	3
18. Tambak	1	2	2	3	3
<b>Kabupaten Gresik</b>	<b>79</b>	<b>80</b>	<b>82</b>	<b>75</b>	<b>75</b>

Sumber/Source: Dinas Satuan Polisi Pamong Praja/Public Order Agency officers of Gresik Regency

**Tabel**  
**Table 2.3.6**

**Jumlah Potensi Perlindungan Masyarakat Menurut  
Kecamatan di Kabupaten Gresik, 2021**  
*Number of Community Protection Agency by Subdistrict in  
Gresik Regency, 2021*

	<b>Kecamatan Subdistrict</b>	<b>Laki-Laki Male</b>	<b>Perempuan Female</b>
	(1)	(2)	(3)
1.	Wringinanom	432	0
2.	Driyorejo	604	0
3.	Kedamean	636	0
4.	Menganti	701	0
5.	C e r m e	492	0
6.	Benjeng	336	0
7.	Balongpanggang	403	0
8.	Duduksampeyan	263	0
9.	Kebomas	496	0
10.	Gresik	378	0
11.	Manyar	520	0
12.	Bungah	399	0
13.	Sidayu	292	0
14.	Dukun	550	0
15.	Panceng	359	0
16.	Ujungpangkah	337	0
17.	Sangkapura	255	0
18.	Tambak	177	0
	<b>Kabupaten Gresik</b>	<b>7 630</b>	<b>0</b>

Sumber/Source: Dinas Satuan Polisi Pamong Praja/Public Order Agency officers of Gresik Regency

## 2.4 KEUANGAN DAERAH GOVERNMENT FINANCE

**Tabel** 2.4.1 **Realisasi Pendapatan Pemerintah Kabupaten Gresik Menurut Jenis Pendapatan, 2018–2021**  
**Table** 2.4.1 **Actual Gresik Regency Government Revenues by Kind of Revenues, 2018–2021**

Jenis Pendapatan/ <i>Kind of Revenues</i>	2018	2019
(1)	(2)	(3)
<b>1. Pendapatan Asli Daerah (PAD)/<i>Regional Revenue</i></b>	957 255 706 268,71	980 776 381 995,43
1.1 Pajak Daerah/ <i>Regional Tax</i>	575 859 024 856,46	641 744 041 397,22
1.2 Retribusi Daerah/ <i>Regional Retribution</i>	73 435 779 742,00	80 949 444 661,00
1.3 Hasil Perusahaan Milik Daerah dan Pengelolaan Kekayaan Daerah yang Dipisahkan/ <i>Regional-Owned Company Revenue and Separated Management of Regional Wealth</i>	10 696 168 301,68	10 795 200 154,10
1.4 Lain-lain PAD yang Sah/ <i>Other Regional Revenue</i>	297 264 733 368,57	247 287 695 783,11
<b>2. Dana Perimbangan/<i>Balance Funds</i></b>	1 425 168 417 026,00	1 467 854 957 330,00
2.1 Bagi Hasil Pajak/ <i>Tax Sharing Revenue</i>	184 996 926 377,00	190 806 944 996,00
2.2 Bagi Hasil Bukan Pajak/Sumber Daya Alam/ <i>Non-Tax Sharing Revenue/Natural Resources</i>	-	-
2.3 Dana Alokasi Umum/ <i>General Allocation Fund</i>	909 888 092 000,00	958 325 036 000,00
2.4 Dana Alokasi Khusus/ <i>Special Allocation Fund</i>	330 283 398 649,00	318 722 976 334,00
<b>3. Lain-lain Pendapatan yang Sah/<i>Other Revenue</i></b>	493 919 572 225,00	670 568 817 697,48
3.1 Pendapatan Hibah/ <i>Grant</i>	1 492 163 200,00	73 943 370 897,48
3.2 Dana Darurat/ <i>Emergency Fund</i>	-	-
3.3 Dana Bagi Hasil Pajak dari Provinsi dan Pemerintah Daerah Lainnya/ <i>Tax Sharing Revenue from Provincial and Other Regional Governments</i>	212 099 334 025,00	256 224 161 300,00
3.4 Dana Penyesuaian dan Otonomi Daerah/ <i>Regional Adjustment and Autonomy Fund</i>	264 027 275 000,00	323 214 720 000,00
3.5 Bantuan Keuangan dari Provinsi atau Pemerintah Daerah Lainnya/ <i>Financial Assistance from Provincial or Other Regional Governments</i>	16 300 800 000,00	17 186 565 500,00
3.6 Lainnya/ <i>Others</i>	-	-
<b>Jumlah/<i>Total</i></b>	<b>2 876 343 695 519,71</b>	<b>3 119 200 157 022,91</b>

Lanjutan Tabel/*Continued Table 2.4.1*

<b>Jenis Pendapatan/Kind of Revenues</b>	<b>2020</b>	<b>2021</b>
(1)	(4)	(5)
<b>1. Pendapatan Asli Daerah (PAD)/Regional Revenue</b>	924 657 913 563,07	1 031 080 997 728,72
1.1 Pajak Daerah/ <i>Regional Tax</i>	590 087 765 850,15	721 867 807 058,57
1.2 Retribusi Daerah/ <i>Regional Retribution</i>	65 623 474 229,50	62 608 242 760,50
1.3 Hasil Perusahaan Milik Daerah dan Pengelolaan Kekayaan Daerah yang Dipisahkan/ <i>Regional-Owned Company Revenue and Separated Management of Regional Wealth</i>	12 222 126 583,09	11 328 944 934,50
1.4 Lain-lain PAD yang Sah/ <i>Other Regional Revenue</i>	256 724 546 900,33	235 276 002 975,15
<b>2. Dana Perimbangan/Balance Funds</b>	1 331 644 546 291,00	1 388 743 965 408,00
2.1 Bagi Hasil Pajak/ <i>Tax Sharing Revenue</i>	184 917 706 092,00	251 983 689 364,00
2.2 Bagi Hasil Bukan Pajak/Sumber Daya Alam/ <i>Non-Tax Sharing Revenue/Natural Resources</i>	-	-
2.3 Dana Alokasi Umum/ <i>General Allocation Fund</i>	871 987 860 000,00	870 446 047 000,00
2.4 Dana Alokasi Khusus/ <i>Special Allocation Fund</i>	274 738 980 199,00	266 314 229 044,00
<b>3. Lain-lain Pendapatan yang Sah/Other Revenue</b>	683 175 106 340,00	713 442 494 397,00
3.1 Pendapatan Hibah/ <i>Grant</i>	99 485 295 505,00	107 035 408 130,00
3.2 Dana Darurat/ <i>Emergency Fund</i>	-	-
3.3 Dana Bagi Hasil Pajak dari Provinsi dan Pemerintah Daerah Lainnya/ <i>Tax Sharing Revenue from Provincial and Other Regional Governments</i>	199 149 740 485,00	276 894 868 767,00
3.4 Dana Penyesuaian dan Otonomi Daerah/ <i>Regional Adjustment and Autonomy Fund</i>	367 707 457 000,00	313 196 902 000,00
3.5 Bantuan Keuangan dari Provinsi atau Pemerintah Daerah Lainnya/ <i>Financial Assistance from Provincial or Other Regional Governments</i>	16 832 613 350,00	16 315 315 500,00
3.6 Lainnya/ <i>Others</i>	-	-
<b>Jumlah/Total</b>	<b>2 939 477 566 194,07</b>	<b>3 133 267 457 533,72</b>

Sumber/Source: Badan Pendapatan, Pengelolaan Keuangan dan Aset Daerah Kabupaten Gresik/ *Revenue Board, Financial and Regional Assets Management of Gresik Regency*

**Tabel**  
**Table 2.4.2****Realisasi Belanja Pemerintah Kabupaten Gresik Menurut Jenis Belanja, 2018–2021**  
**Actual Gresik Regency Government Expenditures by Kind of Expenditures, 2018–2021**

Jenis Belanja/Kind of Expenditure	2018	2019
(1)	(2)	(3)
<b>1. Belanja Tidak Langsung/Indirect Expenditures</b>	1 583 763 924 646,76	1 621 875 243 008,94
1.1 Belanja Pegawai/Personnel Expenditures	804 046 462 487,00	817 638 439 737,94
1.2 Belanja Bunga/Interest Expenditures	0,00	0,00
1.3 Belanja Subsidi/Subsidies Expenditures	0,00	0,00
1.4 Belanja Hibah/Grant Expenditures	191 091 198 404,00	194 076 392 896,00
1.5 Belanja Bantuan Sosial/Social Aid Expenditures	24 577 400 000,00	28 351 750 000,00
1.6 Belanja Bagi Hasil/Sharing Fund Expenditure	95 263 823 791,00	50 544 513 050,00
1.7 Belanja Bantuan Keuangan/Financial Aids Expenditures	466 056 256 750,00	530 879 936 950,00
1.8 Belanja Tidak Terduga/Unpredicted Expenditures	2 728 783 214,76	384 210 375,00
<b>2. Belanja Langsung/Direct Expenditures</b>	1 096 102 056 230,97	1 358 838 525 835,47
2.1 Belanja Pegawai/Personnel Expenditures	97 936 810 653,86	88 588 624 516,71
2.2 Belanja Barang dan Jasa/Goods and Services Expenditures	628 281 915 019,78	732 201 975 756,42
2.3 Belanja Modal/Capital Expenditure	369 883 330 557,33	538 047 925 562,34
<b>Jumlah/Total</b>	<b>2 679 865 980 877,73</b>	<b>2 980 713 768 844,41</b>

Lanjutan Tabel/*Continued Table 2.4.2*

Jenis Belanja/ <i>Kind of Expenditure</i>	2020	2021
(1)	(4)	(5)
<b>1. Belanja Tidak Langsung/<i>Indirect Expenditures</i></b>	2 030 629 073 905,32	2 026 389 308 503,62
1.1 Belanja Pegawai/ <i>Personnel Expenditures</i>	822 860 824 907,16	944 573 454 546,04
1.2 Belanja Bunga/ <i>Interest Expenditures</i>	0,00	
1.3 Belanja Subsidi/ <i>Subsidies Expenditures</i>	0,00	
1.4 Belanja Hibah/ <i>Grant Expenditures</i>	301 260 743 200,00	273 451 594 290,89
1.5 Belanja Bantuan Sosial/ <i>Social Aid Expenditures</i>	18 853 400 000,00	22 021 240 002,10
1.6 Belanja Bagi Hasil/ <i>Sharing Fund Expenditure</i>	81 402 823 100,00	81 116 664 700,00
1.7 Belanja Bantuan Keuangan/ <i>Financial Aids Expenditures</i>	528 422 021 000,00	675 542 138 200,00
1.8 Belanja Tidak Terduga/ <i>Unpredicted Expenditures</i>	277 829 261 698,16	29 684 216 764,59
<b>2. Belanja Langsung/<i>Direct Expenditures</i></b>	1 064 912 175 629,70	1 166 362 562 185,71
2.1 Belanja Pegawai/ <i>Personnel Expenditures</i>	59 427 621 658,85	
2.2 Belanja Barang dan Jasa/ <i>Goods and Services Expenditures</i>	723 786 865 089,20	867 782 534 353,15
2.3 Belanja Modal/ <i>Capital Expenditure</i>	281 697 688 881,65	298 580 027 832,56
<b>Jumlah/<i>Total</i></b>	<b>3 095 541 249 535,02</b>	<b>3 192 751 870 689,33</b>

Sumber/*Source*: Badan Pendapatan, Pengelolaan Keuangan dan Aset Daerah Kabupaten Gresik/ Revenue Board, Financial and Regional Assets Management of Gresik Regency

**Tabel**  
**Table** 2.4.3

**Realisasi Belanja Pemerintah Kabupaten Gresik, 2018–  
2021**  
*Actual Gresik Regency Government Expenditures, 2018–  
2021*

<i>Jenis Belanja/Kind of Expenditure</i>	<b>2018</b>	<b>2019</b>
(1)	(2)	(3)
<b>1. Belanja Operasional</b>		
1.1 Belanja Pegawai	807 285 279 137	817 722 929 738
1.2 Belanja Barang dan Jasa	714 001 164 524	799 671 963 195
1.3 Belanja Bunga	0	0
1.4 Belanja Subsidi	0	0
1.5 Belanja Hibah	198 043 178 504	214 968 069 975
1.6 Belanja Bantuan Sosial	26 604 164 400	28 495 620 000
1.7 Belanja Bagi Hasil Kepada Prop/Kab/Kota		
1.8 Belanja Bantuan Keuangan	466 056 256 750	530 879 936 950
<b>2. Belanja Modal</b>	<b>369 883 330 557</b>	<b>538 046 525 562</b>
<b>3. Belanja Tak Terduga</b>	<b>2 728 783 215</b>	<b>384 210 375</b>
<b>4. Belanja Transfer Bagi Hasil</b>	<b>95 263 823 791</b>	<b>50 544 513 050</b>
<b>Jumlah/Total</b>	<b>2 679 865 980 878</b>	<b>2 980 713 768 844</b>



Lanjutan Tabel/*Continued Table 2.4.2*

<b>Jenis Belanja/Kind of Expenditure</b>	<b>2018</b>	<b>2019</b>
(1)	(4)	(5)
<b>1. Belanja Operasional</b>		
1.1 Belanja Pegawai	822 901 100 907	944 573 454 546
1.2 Belanja Barang dan Jasa	738 658 919 090	867 782 534 353
1.3 Belanja Bunga	0	0
1.4 Belanja Subsidi	0	0
1.5 Belanja Hibah	345 743 067 858	273 451 594 291
1.6 Belanja Bantuan Sosial	18 886 367 000	22 021 240 002
1.7 Belanja Bagi Hasil Kepada Prop/Kab/Kota		
1.8 Belanja Bantuan Keuangan	528 422 021 000	675 542 138 200
<b>2. Belanja Modal</b>	281 697 688 882	298 580 027 833
<b>3. Belanja Tak Terduga</b>	277 829 261 698	29 684 216 765
<b>4. Belanja Transfer Bagi Hasil</b>	81 402 823 100	81 116 664 700
<b>Jumlah/Total</b>	<b>3 095 541 249 535</b>	<b>3 192 751 870 689</b>

Sumber/Source: Badan Pendapatan, Pengelolaan Keuangan dan Aset Daerah Kabupaten Gresik/ Revenue Board, Financial and Regional Assets Management of Gresik Regency

**Tabel**  
**Table 2.4.4****Rencana dan Realisasi Penerimaan Pendapatan Asli Daerah Sektor Pajak Daerah, 2020–2021**  
**Target and Realization of Indigenous Local Revenue from Local Taxes Sector, 2020–2021**

Bulan Month	2020		2021	
	Rencana Target	Realisasi Realization	Rencana Target	Realisasi Realization
(1)	(2)	(3)	(4)	(5)
Januari/January	...	26 903 766 996,42	...	23 209 532 776,13
Februari/February	...	42 137 284 907,17	...	42 239 003 107,45
Maret/March	...	42 866 903 045,80	...	62 204 018 354,75
April/April	...	37 870 340 749,98	...	49 591 455 903,26
Mei/May	...	37 530 415 653,78	...	72 978 841 016,14
Juni/June	...	48 766 553 525,63	...	97 931 395 275,50
Juli/July	...	58 519 586 187,59	...	38 401 060 715,30
Agustus/August	...	67 355 425 774,63	...	78 844 202 255,76
September/September	...	81 053 691 334,83	...	88 131 507 841,73
Oktober/October	...	41 682 438 426,62	...	49 931 344 154,94
November/November	...	50 002 342 754,87	...	53 233 641 530,66
Desember/December	...	55 399 016 492,83	...	65 171 804 126,95
<b>Jumlah/Total</b>	<b>543 600 000 000,00</b>	<b>590 087 765 850,15</b>	<b>835 318 663 807,00</b>	<b>721 867 807 058,57</b>

Catatan/Notes: Rencana/target tidak dapat dirinci perbulan, sehingga diisi langsung target dalam 1 (satu) tahun

Sumber/Source: Badan Pendapatan, Pengelolaan Keuangan dan Aset Daerah Kabupaten Gresik/ Revenue Board, Financial and Regional Assets Management of Gresik Regency

**Tabel**  
**Table** 2.4.4

**Rencana dan Realisasi Penerimaan Pendapatan Asli  
Daerah Sektor Retribusi Daerah, 2020–2021**  
*Target and Realization of Indigenous Local Revenue from  
Local Retribution Sector, 2020–2021*

Bulan Month	2020		2021	
	Rencana Target	Realisasi Realization	Rencana Target	Realisasi Realization (Unaudited)
(1)	(2)	(3)	(4)	(5)
Januari/January	...	3 308 718 117	...	1 725 058 042
Februari/February	...	5 216 787 985	...	2 666 280 989
Maret/March	...	7 269 027 535	...	4 993 639 735
April/April	...	2 322 796 626	...	4 604 696 107
Mei/May	...	3 211 972 907	...	7 810 569 210
Juni/June	...	4 962 554 135	...	3 948 887 189
Juli/July	...	3 112 787 290	...	1 928 577 993
Agustus/August	...	7 879 792 890	...	3 959 024 020
September/September	...	4 409 462 623	...	4 987 256 216
Oktober/October	...	3 331 130 955	...	4 591 165 822
November/November	...	4 749 368 775	...	13 253 308 081
Desember/December	...	15 849 074 392	...	8 139 779 357
<b>Jumlah/Total</b>	<b>62 429 175 437</b>	<b>65 623 474 230</b>	<b>83 899 410 000</b>	<b>62 608 242 761</b>

Catatan/Notes: Rencana/target tidak dapat dirinci perbulan, sehingga diisi langsung target dalam 1 (satu) tahun

Sumber/Source: Badan Pendapatan, Pengelolaan Keuangan dan Aset Daerah Kabupaten Gresik/ Revenue Board, Financial and Regional Assets Management of Gresik Regency

**Tabel**  
**Table** 2.4.5

**Rencana dan Realisasi Penerimaan Pendapatan Asli Daerah Sektor Laba Perusahaan Daerah, 2020–2021**  
**Target and Realization of Indigenous Local Revenue from Profit Sharing of Local Government Enterprises Sector, 2020–2021**

Bulan Month	2020		2021	
	Rencana Target	Realisasi Realization	Rencana Target	Realisasi Realization (Unaudited)
(1)	(2)	(3)	(4)	(5)
Januari/January	...	0,00	...	0,00
Februari/February	...	0,00	...	0,00
Maret/March	...	0,00	...	0,00
April/April	...	0,00	...	0,00
Mei/May	...	10 614 274 794,00	...	10 757 413 354,50
Juni/June	...	0,00	...	0,00
Juli/July	...	4 544 000,00	...	4 375 000,00
Agustus/August	...	0,00	...	0,00
September/September	...	0,00	...	0,00
Oktober/October	...	0,00	...	0,00
November/November	...	0,00	...	0,00
Desember/December	...	1 603 307 789,09	...	567 156 580,00
<b>Jumlah/Total</b>	<b>12 221 274 794,00</b>	<b>12 222 126 583,09</b>	<b>11 911 788 354,00</b>	<b>11 328 944 934,50</b>

Catatan/Notes: Rencana/target tidak dapat dirinci perbulan dikarenakan data yang kurang lengkap, sehingga diisi langsung target dalam 1 (satu) tahun

Sumber/Source: Badan Pendapatan, Pengelolaan Keuangan dan Aset Daerah Kabupaten Gresik/ Revenue Board, Financial and Regional Assets Management of Gresik Regency

**Tabel**  
**Table** 2.4.6

**Rencana dan Realisasi Penerimaan Pendapatan Asli Daerah Sektor Penerimaan Lain-lain, 2020–2021**  
**Target and Realization of Indigenous Local Revenue from Others Activities, 2020–2021**

Bulan Month	2020		2021	
	Rencana Target	Realisasi Realization	Rencana Target	Realisasi Realization (Unaudited)
(1)	(2)	(3)	(4)	(5)
Januari/January	...	15 616 217 081,48	...	9 410 224 667,35
Februari/February	...	2 006 026 812,03	...	9 427 206 166,07
Maret/March	...	53 504 856 372,57	...	21 853 588 279,58
April/April	...	19 067 295 727,52	...	19 930 865 020,94
Mei/May	...	17 712 631 864,91	...	12 238 806 686,01
Juni/June	...	20 093 302 006,57	...	18 804 677 107,56
Juli/July	...	14 858 849 471,84	...	10 174 212 026,64
Agustus/August	...	11 631 106 005,46	...	35 740 149 922,65
September/September	...	19 887 226 279,82	...	4 193 099 345,64
Oktober/October	...	24 724 674 742,04	...	28 638 746 128,02
November/November	...	26 706 129 890,91	...	16 762 282 468,21
Desember/December	...	30 916 230 645,18	...	48 102 145 156,48
<b>Jumlah/Total</b>	<b>197 960 382 514,35</b>	<b>256 724 546 900,33</b>	<b>222 134 615 589,00</b>	<b>235 276 002 975,15</b>

Catatan/Notes: Rencana/target tidak dapat dirinci perbulan dikarenakan data yang kurang lengkap, sehingga diisi langsung target dalam 1 (satu) tahun

Sumber/Source: Badan Pendapatan, Pengelolaan Keuangan dan Aset Daerah Kabupaten Gresik/ Revenue Board, Financial and Regional Assets Management of Gresik Regency

**Tabel**  
**Table 2.4.7****Realisasi Penerimaan Pajak Bumi dan Bangunan Menurut Kecamatan, 2021**  
**Target and Realization of PBB by Subdistricts, 2021**

Kecamatan Subdistrict	Buku I dan II	Buku III, IV, dan V	Jumlah/Total
(1)	(2)	(3)	(4)
1. Wringinanom	1 655 036 656	5 437 416 415	7 092 453 071
2. Driyorejo	3 754 296 574	18 749 125 494	22 503 422 068
3. Kedamean	1 883 528 901	1 192 703 259	3 076 232 160
4. Menganti	4 590 983 866	5 644 548 939	10 235 532 805
5. C e r m e	1 967 859 523	1 201 037 241	3 168 896 764
6. Benjeng	1 537 885 014	188 769 699	1 726 654 713
7. Balongpanggang	1 278 291 617	67 297 008	1 345 588 625
8. Dudusampeyan	1 166 044 960	892 910 101	2 058 955 061
9. Kebomas	3 398 567 686	28 612 232 632	32 010 859 918
10. Gresik	1 749 309 967	9 328 625 985	11 077 935 952
11. Manyar	3 512 786 779	25 828 932 756	29 341 719 535
12. Bungah	1 348 742 292	497 466 050	1 846 208 342
13. Sidayu	616 335 815	355 481 866	971 817 681
14. Dukun	1 020 111 107	34 422 991	1 054 534 098
15. Panceng	899 170 976	1 169 651 135	2 068 822 111
16. Ujungpangkah	911 115 739	446 142 512	1 357 258 251
17. Sangkapura	783 232 922	6 334 513	789 567 435
18. Tambak	464 315 136	1 524 878	465 840 014
<b>Kabupaten Gresik</b>	<b>32 537 615 528</b>	<b>99 654 623 471</b>	<b>132 192 298 604</b>

Sumber/Source: Badan Pendapatan, Pengelolaan Keuangan dan Aset Daerah Kabupaten Gresik/ Revenue Board, *Financial and Regional Assets Management of Gresik Regency*

# 03

## PENDUDUK DAN KETENAGAKERJAAN *POPULATION AND EMPLOYMENT*

TINGKAT PARTISIPASI ANGKATAN KERJA

**69,43%**

TINGKAT KESEMPATAN KERJA

**92,00%**

TINGKAT PENGANGGURAN TERBUKA

**8,00%**







**PENJELASAN TEKNIS**

1. Sumber utama data kependudukan adalah sensus penduduk yang dilaksanakan setiap sepuluh tahun sekali. Sensus penduduk telah dilaksanakan sebanyak enam kali sejak Indonesia merdeka, yaitu tahun 1961, 1971, 1980, 1990, 2000, 2010, dan 2020.

Di dalam sensus penduduk, pencacahan dilakukan terhadap seluruh penduduk yang berdomisili di wilayah teritorial Indonesia termasuk warga negara asing kecuali anggota korps diplomatik negara sahabat beserta keluarganya.

Metode pengumpulan data dalam sensus dilakukan dengan wawancara antara petugas sensus dengan responden dan juga melalui *e-census*. Pencatatan penduduk menggunakan konsep *usual residence*, yaitu konsep di mana penduduk biasa bertempat tinggal. Bagi penduduk yang bertempat tinggal tetap dicacah di mana mereka biasa tinggal, sedangkan untuk penduduk yang tidak bertempat tinggal tetap dicacah di tempat di mana mereka ditemukan petugas sensus pada malam 'Hari Sensus'. Termasuk penduduk yang tidak bertempat tinggal tetap seperti tuna wisma, awak kapal berbendera Indonesia, penghuni perahu/rumah apung,

**TECHNICAL NOTES**

1. *The main source of demographic data is population census, which is conducted every ten years. Population Census has been conducted six times since Indonesia's independence: 1961, 1971, 1980, 1990, 2000, 2010, and 2010.*

*The population census enumerates all residents who domicile in the entire territory of Indonesia including foreign citizens except the diplomatic corps members and their families.*

*The method of data collection in a population census involves interviewing respondents and conducting e-census. Enumeration of the population uses the concept of "usual residence", which is the concept of "places where people usually live". De jure was applied to the permanent residents, while de facto was applied to non-permanent residents. The permanent residents were enumerated in place where they normally live, the non-permanent residents were enumerated where they were found by the enumerators, on the night of 'Census Date'. The non permanent residents include homeless people, ship crew, boat people, remote area community, and internally*

masyarakat terpencil/ terasing, dan pengungsi. Bagi mereka yang mempunyai tempat tinggal tetap dan sedang bepergian ke luar wilayah lebih dari enam bulan, tidak dicacah di tempat tinggalnya, tetapi dicacah di tempat tujuannya.

Untuk tahun yang tidak dilaksanakan sensus penduduk, data kependudukan diperoleh dari hasil proyeksi penduduk. Proyeksi penduduk merupakan suatu perhitungan ilmiah yang didasarkan pada asumsi dari komponen-komponen perubahan penduduk, yaitu kelahiran, kematian, dan migrasi. Proyeksi penduduk Indonesia 2021 menggunakan data dasar penduduk hasil SP2020.

*displaced persons. Those who had permanent residence and had been travelling away from their home for six months or more were not enumerated in their permanent place, but in the place where they were during the census.*

*For the periods where the population census is not conducted, population projection is done to estimate population during those years. The population projection is an estimate based on the demographic components, such as birth, death, and migration. Indonesia's 2010–2035 population projection used the 2010 Population Census as the base population.*

2. Laju pertumbuhan penduduk adalah angka yang menunjukkan persentase penambahan penduduk dalam jangka waktu tertentu.
  3. Kepadatan penduduk adalah rasio banyaknya penduduk per kilometer persegi.
  4. Rasio jenis kelamin adalah perbandingan antara penduduk laki-laki dan penduduk perempuan pada su-atu wilayah dan waktu tertentu. Dinyatakan dengan banyaknya penduduk laki-laki untuk 100 penduduk perempuan.
2. *The growth rate of population is the number that show percentage of population growth within a specified period.*
  3. *Population density is ratio of population per square kilometer.*
  4. *Sex ratio is the ratio of males population to females population in a given area and time, expressed as the number of males for every 100 females.*

5. Distribusi penduduk adalah pola persebaran penduduk di suatu wilayah, baik berdasarkan batas-batas geografis maupun berdasarkan batas-batas administrasi pemerintahan.
  6. Komposisi penduduk adalah pola persebaran penduduk menurut karakteristiknya, contoh: penduduk menurut kelompok umur, penduduk menurut jenis kelamin.
  7. Penduduk usia kerja adalah penduduk yang berumur 15 tahun ke atas.
  8. Angkatan kerja adalah penduduk usia kerja (15 tahun ke atas) yang bekerja, punya pekerjaan namun sementara tidak bekerja, dan pengangguran.
  9. Bekerja adalah kegiatan melakukan pekerjaan dengan maksud memperoleh atau membantu memperoleh penghasilan atau keuntungan paling sedikit selama satu jam dalam seminggu terakhir. Bekerja selama satu jam tersebut harus dilakukan berturut-turut dan tidak terputus.
  10. Jumlah jam kerja seluruhnya adalah jumlah jam kerja yang digunakan untuk bekerja (tidak termasuk jam kerja istirahat resmi dan jam kerja yang digunakan
5. *Population distribution is the pattern of population distribution in an area, either by geographic boundaries or by government administrative boundaries.*
  6. *Population composition is the pattern of population distribution by its characteristics, example: population by age group, population by gender.*
  7. *Working age population is persons of 15 years and over.*
  8. *Labor force or economically active are persons of 15 years and over, who in the previous week were working, temporarily absent from work but having jobs, and unemployment.*
  9. *Working is doing work with the intention of earning or helping to earn income or profit for at least one hour in the past week. Work for one hour must be done consecutively and not interrupted.*
  10. *Total working hours is the total hours spent by an employee to perform all jobs (excluding the time used for other activities which are not classified as work).*

untuk hal-hal di luar pekerjaan).

11. Lapangan usaha adalah bidang kegiatan dari pekerjaan/tempat bekerja di mana seseorang bekerja. Klasifikasi lapangan usaha mengikuti Klasifikasi Baku Lapangan Usaha Indonesia (KBLI) dalam 1 digit.
  12. Status pekerjaan adalah kedudukan seseorang dalam unit usaha/kegiatan dalam melakukan pekerjaan.
  13. Berusaha sendiri adalah bekerja atau berusaha dengan menanggung risiko secara ekonomis, yaitu dengan tidak kembalinya ongkos produksi yang telah dikeluarkan dalam rangka usahanya tersebut.
  14. Buruh/karyawan/pegawai adalah seseorang yang bekerja pada orang lain atau instansi/kantor/perusahaan secara tetap dengan menerima upah/gaji baik berupa uang maupun barang. Buruh yang tidak mempunyai majikan tetap, tidak digolongkan sebagai buruh/karyawan, tetapi sebagai pekerja bebas. Seseorang dianggap memiliki majikan tetap jika memiliki 1 (satu) majikan (orang/rumah tangga) yang sama dalam sebulan terakhir, khusus pada sektor bangunan batasannya tiga bulan. Apabila majikannya instansi/lembaga, boleh lebih dari satu.
11. *Industry is field of a person's activity or establishment. The classification of industries follows the Indonesia Standard Industrial Classification (KBLI) in one digit.*
  12. *Employment status is the status of a person at his place of work or establishment where he was employed.*
  13. *Own-account worker is a person who works at his own risk*
  14. *Employee is a person who work permanently for other people or institution/office/company and gains some money/cash or goods as wage/salary. Labor who have no permanent employer is not categorized as a laborer/ worker/ em-ployee but casual worker. A labo-rers in general is considered to have a permanent employer if he has the same employer during the past month, particularly for buil-ding construction sector is 3 months. If the employer is an insti-tution, more than 1 (one) employer is allowed.*

15. Pekerja bebas adalah seseorang yang bekerja pada orang lain/ maji-kan/institusi yang tidak tetap (lebih dari 1 majikan dalam sebulan terakhir) di usaha pertanian baik berupa usaha rumah tangga maupun bukan usaha rumah tangga, ataupun di nonpertanian atas dasar balas jasa dengan menerima upah atau imbalan baik berupa uang maupun barang, dengan sistem pembayaran harian maupun borongan.
16. Pekerja tak dibayar adalah seseorang yang bekerja membantu usaha untuk memperoleh penghasilan/keuntungan yang dilakukan oleh salah seorang anggota rumah tangga atau bukan anggota rumah tangga tanpa mendapat upah/gaji baik berupa uang maupun barang.
15. *Casual employee is a person who does not work permanently for other people/employer/ institution (more than 1 employer during the last 1 month) in agricultural sector, either home industry or not home industry, or in non-agricultural sector based on remuneration paid with money or goods, and based on daily or contact payment system.*
16. *Unpaid worker is a person who intended to work without pay either with money or good, in an establishment run by other members of the family, relative or neighbour.*

**ULASAN**

Penduduk Kabupaten Gresik tahun 2021 berdasarkan hasil proyeksi Sensus Penduduk 2020 sebanyak 1.320.570 jiwa. Sementara itu, berdasarkan hasil registrasi Dinas Kependudukan dan Pencatatan Sipil, jumlah penduduk di kabupaten Gresik tahun 2021 sebanyak 1.314.895 jiwa, yang terdiri atas 660.624 jiwa penduduk laki-laki dan 654.271 jiwa penduduk perempuan. Laju pertumbuhan penduduk Kabupaten Gresik tahun 2020-2021 adalah sebesar 0,53 persen.

Penduduk Kabupaten Gresik paling banyak berada di Kecamatan Menganti yakni sebanyak 146.160 jiwa atau sebesar 11,07 persen dari total penduduk di Kabupaten Gresik. Sedangkan kecamatan dengan jumlah penduduk paling sedikit di Kabupaten Gresik adalah Kecamatan Tambak, yang hanya didiami oleh 30.129 jiwa atau 2,28 persen dari total penduduk Kabupaten Gresik.

Kepadatan penduduk di Kabupaten Gresik tahun 2021 mencapai 1.106 jiwa/km<sup>2</sup>. Kepadatan penduduk di 18 kecamatan cukup beragam dengan kepadatan tertinggi berada di Kecamatan Gresik dengan kepadatan sebesar 13.732 jiwa/km<sup>2</sup> dan terendah di Kecamatan Tambak yakni sebesar 383 jiwa/km<sup>2</sup>.

**DESCRIPTION**

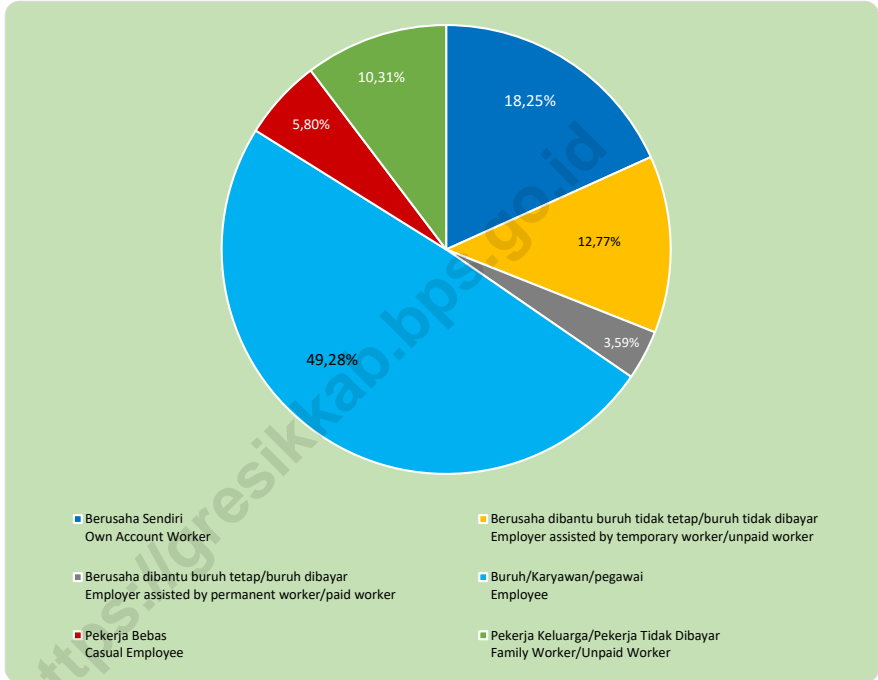
*The 2021 population of Gresik Regency based on projected results of the 2020 Population Census is 1.320.570 people. Meanwhile, based on the results of the Population and Civil Registration Services of Gresik Regency, the population in Gresik Regency in 2021 is 1.314.895 people, consisting of 660.624 male residents and 654.271 female residents. The population growth rate of Gresik Regency per year 2020-2021 is 0,53 percent.*

*The largest population of Gresik Regency is in Menganti District, namely 146.160 people or 11,07 percent of the total population in Gresik Regency. Meanwhile, the district with the lowest population in Gresik Regency is Tambak District, which is only inhabited by 30.129 people or 2.28 percent of the total population of Gresik Regency.*

*The population density in Gresik Regency in 2021 reaches 1.106 people/km<sup>2</sup>. The population density in 18 districts is quite diverse, with the highest density in Gresik District with a density of 13.732 people/km<sup>2</sup> and the lowest in Tambak District, which is 383 people/km<sup>2</sup>.*

**Gambar** 3.1  
**Figures**

**Persentase Penduduk Berumur 15 Tahun Keatas yang Bekerja Menurut Status Dalam Pekerjaan Utama di Kabupaten Gresik, 2021**  
*Percentage of Population Aged 15 Years and Over Who Worked by Main Employment Status in Gresik Regency, 2021*



Sumber/Source: Survei Angkatan Kerja Nasional Agustus 2021/ August 2021 National Labor Force Survey





**3.1 PENDUDUK  
POPULATION**

**Tabel 3.1.1 Penduduk, Laju Pertumbuhan Penduduk, Distribusi Persentase Penduduk, Kepadatan Penduduk, Rasio Jenis Kelamin Penduduk Menurut Kecamatan di Kabupaten Gresik, 2021**  
*Population, Population Growth Rate, Percentage Distribution of Population, Population Density, and Population Sex Ratio by Subdistrict in Gresik Regency, 2021*

	Kecamatan Subdistrict	Penduduk (Jiwa) Population (People)	Laju Pertumbuhan Penduduk per Tahun 2020 <sup>1</sup> -2021 <sup>2</sup> Annual Population Growth Rate (%) 2020 <sup>1</sup> -2021 <sup>2</sup>
	(1)	(2)	(3)
1.	Wringinanom	73 347	0,52
2.	Driyorejo	122 562	-0,11
3.	Kedamean	61 563	0,42
4.	Menganti	146 160	1,11
5.	C e r m e	82 189	0,90
6.	Benjeng	63 181	0,40
7.	Balongpanggang	53 971	0,39
8.	Duduksampeyan	47 220	0,26
9.	Kebomas	119 432	0,53
10.	Gresik	76 077	-0,27
11.	Manyar	119 863	0,33
12.	Bungah	65 852	0,64
13.	Sidayu	43 623	0,23
14.	Dukun	63 387	0,77
15.	Panceng	51 556	1,53
16.	Ujungpangkah	49 530	0,88
17.	Sangkapura	50 928	0,47
18.	Tambak	30 129	1,14
	<b>Kabupaten Gresik</b>	<b>1 320 570</b>	<b>0,53</b>

Lanjutan Tabel/*Continued Table 3.1.1*

Kecamatan Subdistrict		Persentase Penduduk Percentage of Total Population	Kepadatan Penduduk per km <sup>2</sup> Population Density per sq.km
(1)		(4)	(5)
1.	Wringinanom	5,55	1 171,30
2.	Driyorejo	9,28	2 389,59
3.	Kedamean	4,66	933,48
4.	Menganti	11,07	2 126,58
5.	C e r m e	6,22	1 145,81
6.	Benjeng	4,78	1 031,36
7.	Balompanggung	4,09	844,88
8.	Duduksampayan	3,58	635,62
9.	Kebomas	9,04	3 959,95
10.	Gresik	5,76	13 732,31
11.	Manyar	9,08	1 226,85
12.	Bungah	4,99	824,80
13.	Sidayu	3,30	925,59
14.	Dukun	4,80	1 072,90
15.	Panceng	3,90	821,35
16.	Ujungpangkah	3,75	522,36
17.	Sangkapura	3,86	430,61
18.	Tambak	2,28	382,83
<b>Kabupaten Gresik</b>		<b>100,00</b>	<b>1 106,23</b>

Sumber/Source: 1. Hasil Sensus Penduduk 2020 (September)/*The Result of the 2020 Population Census (September)*  
 2. Hasil proyeksi penduduk interim Sensus Penduduk 2020 (pertengahan tahun/Juni)/*The result of the 2020 Population Census interim population projection (mid year/June)*

**Tabel**  
**Table** 3.1.2

**Jumlah Penduduk Menurut Jenis Kelamin dan Kecamatan di Kabupaten Gresik, 2021**  
**Number of Population by Sex in Gresik Regency, 2021**

Kecamatan Subdistrict	Jenis Kelamin Sex			Rasio Jenis Kelamin Population Sex Ratio
	Laki-Laki Male	Perempuan Female	Jumlah Total	
(1)	(2)	(3)	(4)	(5)
1. Wringinanom	37 328	36 850	74 178	101,30
2. Driyorejo	52 831	51 989	104 820	101,62
3. Kedamean	32 821	32 163	64 984	102,05
4. Menganti	64 490	63 392	127 882	101,73
5. C e r m e	41 260	40 774	82 034	101,19
6. Benjeng	33 669	33 433	67 102	100,71
7. Balongpanggang	28 975	29 191	58 166	99,26
8. Duduksampeyan	25 327	25 421	50 748	99,63
9. Kebomas	56 065	55 714	111 779	100,63
10. Gresik	40 432	41 062	81 494	98,47
11. Manyar	59 552	58 415	117 967	101,95
12. Bungah	34 965	34 315	69 280	101,89
13. Sidayu	22 324	21 917	44 241	101,86
14. Dukun	33 958	33 525	67 483	101,29
15. Panceng	26 642	26 663	53 305	99,92
16. Ujungpangkah	26 491	26 280	52 771	100,80
17. Sangkapura	27 800	27 390	55 190	101,50
18. Tambak	15 694	15 777	31 471	99,47
<b>Kabupaten Gresik</b>	<b>660 624</b>	<b>654 271</b>	<b>1 314 895</b>	<b>100,97</b>

Sumber/Source: Dinas Kependudukan dan Pencatatan Sipil Kabupaten Gresik/Population and Civil Registration Services of Gresik Regency

**Tabel 3.1.3** Jumlah Penduduk Menurut Kelompok Umur dan Jenis Kelamin di Kabupaten Gresik, 2021  
**Table** *Population by Age Groups and Sex in Gresik Regency, 2021*

Kelompok Umur <i>Age Groups</i>	Jenis Kelamin/Sex		
	Laki-Laki <i>Male</i>	Perempuan <i>Female</i>	Jumlah <i>Total</i>
(1)	(2)	(3)	(4)
0–4	43 401	40 643	84 044
5–9	50 818	47 778	98 596
10–14	53 646	50 040	103 686
15–19	52 954	49 693	102 647
20–24	50 991	48 915	99 906
25–29	49 980	49 231	99 211
30–34	44 771	43 905	88 676
35–39	51 812	52 117	103 929
40–44	53 108	52 893	106 001
45–49	50 277	50 353	100 630
50–54	44 809	45 671	90 480
55–59	36 720	38 014	74 734
60–64	29 215	31 047	60 262
65–69	21 830	20 320	42 150
70–74	11 842	13 252	25 094
75+	14 450	20 399	34 849
<b>Kabupaten Gresik</b>	<b>660 624</b>	<b>654 271</b>	<b>1314 895</b>

Sumber/Source: Dinas Kependudukan dan Pencatatan Sipil Kabupaten Gresik/*Population and Civil Registration Services of Gresik Regency*

**3.2 KETENAGAKERJAAN  
EMPLOYMENT**

**Tabel 3.2.1** Jumlah Penduduk Berumur 15 Tahun Keatas Menurut Jenis Kegiatan Selama Seminggu yang Lalu dan Jenis Kelamin di Kabupaten Gresik, 2021  
*Population Aged 15 Years and Over by Type of Activity During The Previous Week and Sex in Gresik Regency, 2021*

Kegiatan Utama <i>Main Activity</i>	Jenis Kelamin/Sex		
	Laki-Laki <i>Male</i>	Perempuan <i>Female</i>	Jumlah <i>Total</i>
(1)	(2)	(3)	(4)
<b>I. Angkatan Kerja</b> <i>Economically Active</i>	438 358	285 688	724 046
1. Bekerja/ <i>Working</i>	403 521	262 613	666 134
2. Pengangguran Terbuka <i>Unemployment</i>	34 837	23 075	57 912
<b>II. Bukan Angkatan Kerja</b> <i>Economically Inactive</i>	74 057	244 698	318 755
1. Sekolah/ <i>Attending School</i>	36 735	39 407	76 142
2. Mengurus Rumah Tangga <i>Housekeeping</i>	8 498	187 955	196 453
3. Lainnya/ <i>Others</i>	28 824	17 336	46 160
<b>Jumlah/Total</b>	512 415	530 386	1042 801

Sumber/Source: BPS, Survei Angkatan Kerja Nasional (Sakernas) Agustus/ BPS-Statistics Indonesia, August National Labor Force Survey

**Tabel** 3.2.2  
**Table**

**Penduduk Berumur 15 Tahun ke Atas Menurut Pendidikan Tertinggi yang Ditamatkan dan Jenis Kegiatan Selama Seminggu yang Lalu di Kabupaten Gresik, 2021**  
*Population 15 Years of Age and Over by Educational Attainment and Type of Activity During the Previous Week in Gresik Regency, 2021*

Pendidikan Tertinggi yang Ditamatkan <sup>1</sup> <i>Educational Attainment<sup>1</sup></i>	Angkatan Kerja/ <i>Economically Active</i>			Persentase Bekerja terhadap Angkatan Kerja <i>Percentage of Working to Economically Active</i>
	Bekerja <i>Working</i>	Pengangguran <sup>2</sup> <i>Unemployment<sup>2</sup></i>	Jumlah Angkatan Kerja <i>Total of Economically Active</i>	
(1)	(2)	(3)	(4)	(5)
0	179 404	7 546	186 950	95,96
1	120 124	18 880	139 004	86,42
2	269 025	24 184	293 209	91,75
3	97 581	7 302	104 883	93,04
<b>Jumlah/Total</b>	666 134	57 912	724 046	92,00

Lanjutan Tabel/*Continued Table* 3.2.2

<b>Pendidikan Tertinggi yang Ditamatkan <sup>1</sup></b> <i>Educational Attainment <sup>1</sup></i>	<b>Bukan Angkatan Kerja</b> <i>Not Economically Active</i>	<b>Jumlah Total</b>	<b>Persentase Angkatan Kerja terhadap Penduduk Usia Kerja</b> <i>Percentage of Economically Active to Working Age Population</i>
(1)	(6)	(7)	(8)
0	98 530	285 480	65,49
1	87 458	226 462	61,38
2	110 666	403 875	72,60
3	22 101	126 984	82,60
<b>Jumlah/Total</b>	318 755	1 042 801	69,43

- Catatan/Note:
- <sup>1</sup> 0. ≤ Sekolah Dasar (SD)/≤ *Primary School*
  - 1. Sekolah Menengah Pertama/*Junior High School*
  - 2. Sekolah Menengah Atas/*Senior High School*
  - 3. Perguruan Tinggi/*Collage*
  - <sup>2</sup> 1. Mencari pekerjaan/*Looking for work*
  - 2. Mempersiapkan usaha/*Establishing a new business/firm*
  - 3. Merasa tidak mungkin mendapat pekerjaan/*Hopeless of job*
  - 4. Sudah punya pekerjaan tetapi belum mulai bekerja/*Have a job in future start*

Sumber/Source: BPS, Survei Angkatan Kerja Nasional (Sakernas) Agustus/ *BPS-Statistics Indonesia, August National Labor Force Survey*

**Tabel**  
**Table** 3.2.3**Penduduk Berumur 15 Tahun Keatas yang Bekerja Selama Seminggu yang Lalu Menurut Status Dalam Pekerjaan Utama dan Jenis Kelamin di Kabupaten Gresik, 2021**  
**Population Aged 15 Years and Over Who Worked During The Previous Week by Main Employment Status and Sex in Gresik Regency, 2021**

Status Dalam Pekerjaan Utama <i>Main Employment Status</i>		Laki-Laki <i>Male</i>	Perempuan <i>Female</i>	Jumlah <i>Total</i>
(1)		(2)	(3)	(4)
1.	Berusaha Sendiri <i>Own Account Worker</i>	68 845	52 702	121 547
2.	Berusaha dibantu buruh tidak tetap/ buruh tidak dibayar <i>Employer assisted by temporary worker/unpaid worker</i>	46 130	38 935	85 065
3.	Berusaha dibantu buruh tetap/buruh dibayar <i>Employer assisted by permanent worker/paid worker</i>	19 386	4 495	23 881
4.	Buruh/Karyawan/pegawai <i>Employee</i>	223 274	105 030	328 304
5.	Pekerja Bebas <i>Casual Employee</i>	28 009	10 649	38 658
6.	Pekerja Keluarga/Pekerja Tidak Dibayar <i>Family Worker/Unpaid Worker</i>	17 877	50 802	68 679
<b>Jumlah/Total</b>		<b>403 521</b>	<b>262 613</b>	<b>666 134</b>

Sumber/Source: BPS, Survei Angkatan Kerja Nasional (Sakernas) Agustus/ BPS-Statistics Indonesia, August National Labor Force Survey



**Tabel** 3.2.4  
**Table**

**Jumlah Penduduk Berumur 15 Tahun Keatas yang Bekerja Seminggu yang Lalu Menurut Lapangan Pekerjaan Utama dan Jenis Kelamin di Kabupaten Gresik, 2021**  
*Population Aged 15 Years and Over Who Worked During The Previous Week by Main Industry and Sex in Gresik Regency, 2021*

Lapangan Usaha <i>Industrial Origin</i>		Laki-Laki <i>Male</i>	Perempuan <i>Female</i>	Jumlah <i>Total</i>
(1)		(2)	(3)	(4)
1.	1. Pertanian	70 606	34 192	104 798
2.	2. Manufaktur	167 884	71 494	239 378
3.	3. Jasa-jasa	165 031	156 927	321 958
<b>Jumlah/Total</b>		<b>403 521</b>	<b>262 613</b>	<b>666 134</b>

Sumber/Source: BPS, Survei Angkatan Kerja Nasional (Sakernas) Agustus/ BPS-Statistics Indonesia, August National Labor Force Survey

**Tabel**  
**Table** 3.2.5**Jumlah Pencari Kerja Menurut Jenis Kelamin di  
Kabupaten Gresik, 2021**  
**Number of Job Seekers by Sex in Gresik Regency, 2021**

	<b>Uraian</b> <i>Description</i>	<b>Laki-Laki</b> <i>Male</i>	<b>Perempuan</b> <i>Female</i>	<b>Jumlah</b> <i>Total</i>
	(1)	(2)	(3)	(4)
1.	Sisa Pencari Kerja Tahun yang Lalu <i>Remnant of Job Seekers of the year before</i>	980	288	1 268
2.	Pencari Kerja <i>Job Seekers</i>	400	326	726
3.	Sisa Lowongan Tahun Lalu <i>Remnant of Vacancies of the year before</i>	92	26	118
4.	Lowongan <i>Vacancies</i>	-	-	0
5.	Pengiriman Tenaga Kerja <i>Assignment of Man Power</i>	3	2	5
6.	Penempatan <i>Placement</i>	371	96	467
7.	Penghapusan Pencari Kerja <i>Abolition of Job Seekers</i>	0	0	0
8.	Pencari Kerja yang Belum ditempatkan <i>Unassigned Job Seekers</i>	0	0	0
9.	Penghapusan lowongan <i>Abolition of Vacancies</i>	45	13	58
10.	Sisa Lowongan <i>Remnant of Vacancies</i>	0	0	0

Sumber/Source: Dinas Tenaga Kerja Kabupaten Gresik/Labour Office of Gresik Regency

**Tabel**  
**Table** 3.2.6

**Jumlah Pencari Kerja Menurut Jenis Kelamin dan Tingkat Pendidikan di Kabupaten Gresik, 2021**  
**Number of Job Seekers by Sex and Education Level in Gresik Regency, 2021**

Status Dalam Pekerjaan Utama <i>Main Employment Status</i>		Laki-Laki <i>Male</i>	Perempuan <i>Female</i>	Jumlah <i>Total</i>
(1)		(2)	(3)	(4)
1.	Belum Tamat SD <i>Ungraduated from Elementary School</i>	0	0	0
2.	Tamat SD <i>Elementary School Graduate</i>	0	1	1
3.	Tamat SMP <i>Junior High School Graduate</i>	2	7	9
4.	Tamat SMA <i>Senior High School graduate</i>	292	144	436
	a. Umum <i>General Senior High School</i>	74	44	118
	b. Kejuruan <i>Vocational Senior High School</i>	218	100	318
5.	Diploma I dan II	1	2	3
6.	Diploma III dan IV	19	26	38
7.	Sarjana <i>University Graduate</i>	94	145	239
<b>Jumlah/Total</b>		<b>408</b>	<b>325</b>	<b>726</b>

Sumber/Source: Dinas Tenaga Kerja Kabupaten Gresik/Labour Office of Gresik Regency

**Tabel**  
**Table** 3.2.7**Jumlah Pencari Kerja yang Terdaftar Menurut Bulan dan Jenis Kelamin di Kabupaten Gresik, 2021**  
**Number of Job Seekers Registered by Month and Sex in Gresik Regency, 2021**

	<b>Bulan</b> <b>Month</b>	<b>Laki-Laki</b> <b>Male</b>	<b>Perempuan</b> <b>Female</b>	<b>Jumlah</b> <b>Total</b>
	(1)	(2)	(3)	(4)
1.	Januari/January	22	15	37
2.	Februari/February	35	36	71
3.	Maret/March	29	23	52
4.	April/April	14	18	32
5.	Mei/May	23	18	41
6.	Juni/June	124	79	203
7.	Juli/July	19	12	31
8.	Agustus/August	8	9	17
9.	September/September	33	16	49
10.	Oktober/October	23	26	49
11.	November/November	37	18	55
12.	Desember/December	33	56	89
	<b>Jumlah/Total</b>	<b>400</b>	<b>326</b>	<b>726</b>

Sumber/Source: Dinas Tenaga Kerja Kabupaten Gresik/Labour Office of Gresik Regency

**Tabel**  
**Table** 3.2.8

**Jumlah Lowongan Usaha/Kerja yang Terpenuhi Menurut Bulan dan Jenis Kelamin di Kabupaten Gresik, 2021**  
**Number of Business Opportunities/Vacancies by Month and Sex in Gresik Regency, 2021**

	<b>Bulan</b> <b>Month</b>	<b>Laki-Laki</b> <b>Male</b>	<b>Perempuan</b> <b>Female</b>	<b>Jumlah</b> <b>Total</b>
	(1)	(2)	(3)	(4)
1.	Januari/January	...	...	...
2.	Februari/February	...	...	...
3.	Maret/March	...	...	...
4.	April/April	...	...	...
5.	Mei/May	...	...	...
6.	Juni/June	...	...	...
7.	Juli/July	...	...	...
8.	Agustus/August	...	...	...
9.	September/September	...	...	...
10.	Oktober/October	...	...	...
11.	November/November	...	...	...
12.	Desember/December	...	...	...
	<b>Jumlah/Total</b>	...	...	...

Sumber/Source: Dinas Tenaga Kerja Kabupaten Gresik/Labour Office of Gresik Regency



04

**SOSIAL DAN  
KESEJAHTERAAN RAKYAT**  
**SOCIAL AND WELFARE**

**INDIKATOR KEMISKINAN MAKRO**

KABUPATEN GRESIK 2021

Jumlah penduduk miskin **166,35** ribu jiwa

Persentase penduduk miskin **12,42 %**

Garis Kemiskinan **Rp505.499,00**

Indeks  
Kedalaman  
Kemiskinan **2,15**

Indeks  
Reparahan  
Kemiskinan **0,16**







**PENJELASAN TEKNIS**

1. Jalur Pendidikan di Indonesia terdiri atas 1) pendidikan formal, 2) pendidikan nonformal, dan 3) pendidikan informal yang yang ketiganya dapat saling melengkapi dan memperkaya (Undang-Undang No. 20 Tahun 2013 tentang Sistem Pendidikan Nasional).
2. Jenjang Pendidikan Formal terdiri atas pendidikan dasar, pendidikan menengah, dan pendidikan tinggi. Jenis pendidikan yang diajarkan mencakup pendidikan umum, kejuruan, akademik, profesi, vokasi, keagamaan, dan khusus.
  - a. Pendidikan Dasar berbentuk Sekolah Dasar (SD) dan Madrasah Ibtidaiyah (MI) atau bentuk lain yang sederajat serta Sekolah Menengah Pertama (SMP) dan Madrasah Tsanawiyah (MTs), atau benbentuk lain yang sederajat.
  - b. Pendidikan Menengah berbentuk Sekolah Menengah Atas (SMA), Madrasah Aliyah (MA), Sekolah Menengah Kejuruan (SMK), dan Madrasah Aliyah Kejuruan (MAK), atau bentuk lain yang sederajat.
  - c. Pendidikan Tinggi merupakan jenjang pendidikan setelah pendidikan menengah yang

**TECHNICAL NOTES**

1. *The Education System in Indonesia consists of 1) a formal education, 2) non-formal education, and 3) informal education that all three can be complementary and enriching (Law No. 20 Year 2013 about The National Education System).*
2. *The Formal Education Level consists of primary education, secondary education, and high education. The kind of education that taught consists of general education, vocational, academic, professional, religious, and specific education.*
  - a. *The Primary Education consists of Elementary School and Islamic Elementary School or other equivalent forms and Junior High School and MTs, or other equivalent forms.*
  - b. *The Secondary Education consists of the senior high school, MA, Vocational School, and Vocational Madrasah Aliyah, or other equivalent forms.*
  - c. *The High Education consists of the education level after the secondary education that con-*

mencakup program pendidikan diploma, sarjana, magister, spesialis, dan doktor yang diselenggarakan oleh perguruan tinggi. Perguruan tinggi dapat berbentuk akademi, politeknik, sekolah tinggi, institut, atau universitas.

3. Rumah Sakit adalah tempat pemeriksaan dan perawatan kesehatan, biasanya berada di bawah pengawasan dokter/tenaga medis, yang melayani penderita yang sakit untuk berobat rawat jalan atau rawat inap.
4. Rumah Sakit Bersalin adalah rumah sakit khusus untuk persalinan, dilengkapi pelayanan spesialis pemeriksaan kehamilan, persalinan, rawat inap dan rawat jalan ibu dan anak yang berada di bawah pengawasan dokter spesialis kandungan.
5. Rumah Bersalin adalah sarana pelayanan kesehatan dengan izin sebagai rumah bersalin, dilengkapi pelayanan pemeriksaan kehamilan, persalinan serta pemeriksaan ibu dan anak yang berada di bawah pengawasan bidan senior.
6. Poliklinik adalah sarana kesehatan yang dipakai untuk pelayanan ber-obat jalan, biasanya berada di bawah pengawasan dokter/tenaga medis.

*sists of diplomas, bachelor, master, specialist, and doctoral degrees that are held by the college. The colleges can be a-cademy, polytechnic, high school, institute, or university.*

3. *Hospital is a place for health check, usually controlled/supervised by doctors/medical personnel to serve the ill patients to get outpatient or inpatient treatment services.*
4. *Maternity Hospital is a specialized hospital for childbirth, has specialist inspection service to pregnancy, childbirth, hospitalization and outpatient for mothers and children that is under the supervision of an obstetrician.*
5. *Maternity House is health care facility with a license as a maternity house, equipped with prenatal care, childbirth and examination of mothers and children which is under the supervision of a senior mid-wife.*
6. *Polyclinic is a health facility in which to get outpatient services, usually under the control of doctor/medical personnel.*

7. Puskesmas (Pusat Kesehatan Masyarakat) adalah unit pelaksana teknis dinas kesehatan kabupaten/kota yang mempunyai fungsi utama sebagai penyelenggara pelayanan kesehatan tingkat pertama. Wilayah kerja puskesmas maksimal adalah satu kecamatan dan untuk dapat menjangkau wilayah kerjanya, puskesmas mempunyai jaringan pelayanan yang meliputi unit Puskesmas Pembantu (Pustu), unit Puskesmas Keliling (Puskel), dan unit bidan desa/komunitas (Peraturan Menteri Kesehatan RI No. 75 Tahun 2014 Tentang Pusat Kesehatan Masyarakat).
8. Apotek adalah suatu tempat tertentu yang digunakan untuk melakukan pekerjaan kefarmasian, dan penyaluran/penjualan obat atau bahan farmasi dan perbekalan kesehatan lainnya kepada masyarakat yang dikelola oleh tenaga apoteker (Peraturan Menteri Kesehatan RI No. 1332 Tahun 2002 Tentang Perubahan Atas Peraturan Menteri Kesehatan RI No. 922/MENKES /PER/X/1993 Tentang Ketentuan dan Tata Cara Pemberian Izin Apotek).
9. Bencana Alam adalah peristiwa yang mengancam dan mengganggu kehidupan/penghidupan masyarakat yang disebabkan oleh faktor alam antara lain berupa gempa bumi, tsunami, gunung
7. *Public Health Center is technical implementation unit of regency health department that have the primary function as a first-level health care providers. The working area standard of public health center is one district and to reach their working areas, public health centers have a service network covering subsidiary of public health center, mobile public health center units, and midwife units (Regulation of the Minister of Health of Indonesia Number 75 Year 2014 about Public Health Center).*
8. *Pharmacy is a specific place that is used for pharmaceutical jobs, and distribution/sale of drugs/pharmaceuticals and other medical supplies to people that are administered by trained pharmacist (Regulation of the Minister of Health of Indonesia Number 1332 Year 2002 about the Changes of Regulation of the Minister of Health of Indonesia Number 922 /MENKES/PER/X/1993 about Provision and Procedures for Administration of Licensed Pharmacies).*
9. *Natural Disaster is an event that threaten and disrupt the lives and livelihoods caused by natural factors such as: earthquake, tsunami, volcanic eruption, flood, flash flood, drought, typhoon/cyclone, and*

meletus, banjir, kekeringan, angin topan, dan tanah longsor sehingga mengakibatkan kerugian materi maupun non-materi.

*landslide so it can lead to result in loss of material and non-material.*

<https://gresikkab.bps.go.id>

**ULASAN****DESCRIPTION****Pendidikan**

Kabupaten Gresik sesuai instruksi pemerintah pusat telah menyelenggarakan pendidikan dasar gratis bagi sekolah dasar dan sekolah menengah pertama negeri. Berdasarkan data dari Kementerian Pendidikan dan Kebudayaan, pada tahun 2021/2022 terdapat 456 Sekolah Dasar (SD) di Kabupaten Gresik. Adapaun jumlah siswa sebanyak 74.280 dan jumlah guru sebanyak 4.697, sehingga dan rasio murid terhadap guru adalah 15,81 (Tabel 4.1.3).

Pada jenjang SMP, terdapat 116 sekolah dengan 2.006 Guru dan 35.106 murid. Adapun rasio murid terhadap guru sebesar 17,50 (Tabel 4.1.5). Pada jenjang di atasnya, jumlah sekolah SMA sebanyak 52 dengan 19.984 murid dan 1.223 guru (Tabel 4.1.7) dan SMK sebanyak 60 dengan 23.246 murid dan 1.469 guru (Tabel 4.1.8).

**Kesehatan**

Guna menunjang layanan kesehatan masyarakat, Kabupaten Gresik memiliki beberapa rumah sakit yang memadai baik milik pemerintah maupun swasta. Rumah sakit Ibnu Sina milik pemerintah Kabupaten Gresik telah menjadi rumah sakit rujukan nasional.

Jumlah fasilitas kesehatan yang terdapat di Kabupaten Gresik ada 17

**Education**

*According to the instructions of the central government has organized a free basic education for elementary and junior high schools. Based on data from the Ministry of Education and Culture, in 2021/2022 there were 456 Elementary Schools in Gresik Regency. The number of pupils was 74,280 and the number of teachers was 4,697, so that the ratio of pupils to teacher is 15.81 (Table 4.1.3).*

*Furthermore, at the junior high school level, there were 116 schools with 2,006 teachers and 35,106 pupils. The pupils to teacher ratio was 17.50 (Table 4.1.5). In the higher level, there was 52 senior high schools with 19,984 pupils and 1,223 teachers (Table 4.1.7) and 60 vocational high schools with 23,246 pupils and 1,469 teachers (Table 4.1.8).*

**Health**

*To support the public health service, Gresik Regency has several hospitals were inadequate both public and private. Ibnu Sina hospital is government-owned Gresik has become a national referral hospital.*

*The number of health facilities located in Gresik Regency are 17 general*

rumah sakit umum, 32 puskesmas, 78 klinik (Tabel 4.2.4). Berdasarkan data Dinas Kesehatan, Kabupaten Gresik juga memiliki tenaga-tenaga kesehatan sebanyak 1.949 dokter, 2.197 perawat, 1.378 bidan, 645 farmasi, dan 102 ahli gizi (Tabel 4.2.2).

### **Kemiskinan**

Pada tahun 2021, persentase penduduk miskin di Gresik adalah 12,42 persen, dengan garis kemiskinan sebesar Rp.505.499,- (Tabel 4.4.1). Indeks Kedalaman Kemiskinan Kabupaten Gresik tahun 2021 sebesar 2,15 dan Indeks Keparahan Kemiskinan sebesar 0,61 (Tabel 4.4.2). Pemerintah selalu berupaya untuk mengurangi tingkat kemiskinan masyarakat melalui kebijakan-kebijakannya.

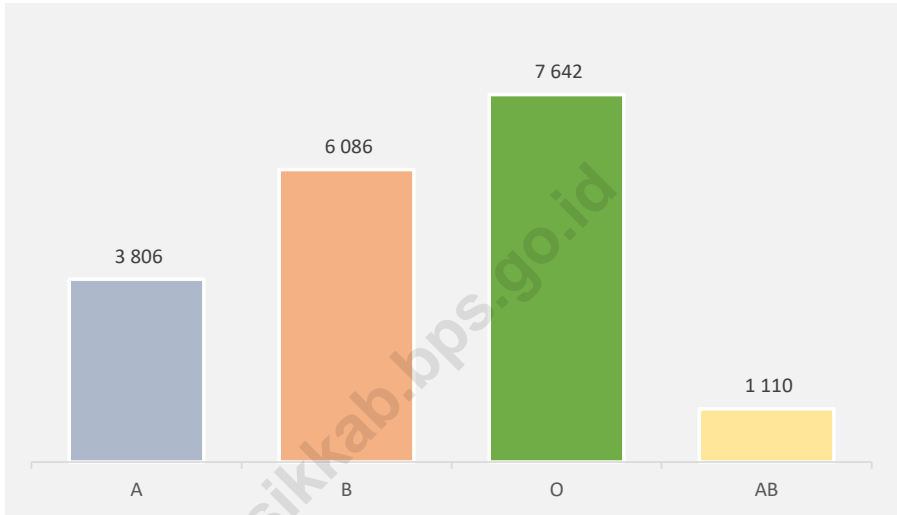
*hospitals, 32 Public Health Center, 78 clinics (Table 4.2.4). Based on data from Public Health Office, Gresik Regency also has medical personnel as much as 1,949 doctors, 2,197 nurses, 1,378 midwives, 645 pharmaceutical, and 102 nutritionists (Table 4.2.2).*

### **Poverty**

*In 2021, the number of poor people in Gresik was 12.42 percent, which the poverty line was Rp 505,499 (Table 4.4.1). Gresik Regency Poverty Gap Index in 2020 is 2.15 and Poverty Severity Index is 0.61 (Table 4.4.2). The Government always seeks to reduce poverty levels of society through its policies.*

**Gambar** 4.1  
**Figures**

**Banyaknya Permintaan Darah Menurut Jenis Golongan Darah, 2021**  
*Number of Blood Demand by Month and Blood Types, 2021*



Sumber/Source: Palang Merah Indonesia (PMI) Cabang Gresik/ Indonesian Red Cross of Gresik Regency





#### 4.1 PENDIDIKAN EDUCATION

**Tabel**  
**Table** 4.1.1

**Jumlah Sekolah, Guru, dan Murid Taman Kanak-Kanak (TK) di Bawah Kementerian Pendidikan dan Kebudayaan Menurut Kecamatan, 2020/2021 dan 2021/2022**  
**Number of Schools, Teachers, and Pupils in Kindergarten Under The Ministry of Education and Culture by Subdistrict, 2020/2021 and 2021/2022**

Kecamatan Subdistrict	Sekolah/Schools					
	Negeri/Public		Swasta/Private		Jumlah/Total	
	2020/2021	2021/2022	2020/2021	2021/2022	2020/2021	2021/2022
(1)	(2)	(3)	(4)	(5)	(6)	(7)
1. Wringinanom	-	-	30	30	30	30
2. Driyorejo	-	-	61	62	61	62
3. Kedamean	-	-	20	20	20	20
4. Menganti	1	1	62	61	63	62
5. C e r m e	-	-	48	48	48	48
6. Benjeng	-	-	38	38	38	38
7. Balongpanggang	1	1	32	32	33	33
8. Duduksampeyan	-	-	23	23	23	23
9. Kebomas	-	-	44	45	44	45
10. Gresik	-	-	31	31	31	31
11. Manyar	1	1	37	38	38	39
12. Bungah	-	-	22	22	22	22
13. Sidayu	-	-	23	23	23	23
14. Dukun	-	-	27	27	27	27
15. Panceng	-	-	27	27	27	27
16. Ujungpangkah	-	-	20	21	20	21
17. Sangkapura	-	-	35	35	35	35
18. Tambak	-	-	21	21	21	21
<b>Kabupaten Gresik</b>	<b>3</b>	<b>3</b>	<b>601</b>	<b>604</b>	<b>604</b>	<b>607</b>

Lanjutan Tabel/*Continued Table 4.1.1*

Kecamatan Subdistrict	Guru <sup>1</sup> /Teachers <sup>1</sup>					
	Negeri/Public		Swasta/Private		Jumlah/Total	
	2020/2021	2021/2022	2020/2021	2021/2022	2020/2021	2021/2022
(1)	(8)	(9)	(10)	(11)	(12)	(13)
1. Wringinanom	-	-	116	100	116	100
2. Driyorejo	-	-	223	208	223	208
3. Kedamean	-	-	62	64	62	64
4. Menganti	8	8	214	192	222	200
5. Cerme	-	-	192	183	192	183
6. Benjeng	-	-	111	111	111	111
7. Balongpanggang	5	4	96	88	101	92
8. Duduksampeyan	-	-	85	81	85	81
9. Kebomas	-	-	266	236	266	236
10. Gresik	-	-	215	184	215	184
11. Manyar	14	12	237	196	251	208
12. Bungah	-	-	123	102	123	102
13. Sidayu	-	-	122	103	122	103
14. Dukun	-	-	104	101	104	101
15. Panceng	-	-	118	111	118	111
16. Ujungpangkah	-	-	94	92	94	92
17. Sangkapura	-	-	155	145	155	145
18. Tambak	-	-	73	70	73	70
<b>Kabupaten Gresik</b>	<b>27</b>	<b>24</b>	<b>2 606</b>	<b>2 367</b>	<b>2 633</b>	<b>2 391</b>

Lanjutan Tabel/Continued Table 4.1.1

Kecamatan Subdistrict	Murid/Pupils					
	Negeri/Public		Swasta/Private		Jumlah/Total	
	2020/2021	2021/2022	2020/2021	2021/2022	2020/2021	2021/2022
(1)	(14)	(15)	(16)	(17)	(18)	(19)
1. Wringinanom	-	-	1 503	1 520	1 503	1 520
2. Driyorejo	-	-	3 086	3 122	3 086	3 122
3. Kedamean	-	-	869	903	869	903
4. Menganti	50	51	2 654	2 623	2 704	2 674
5. C e r m e	-	-	2 282	2 309	2 282	2 309
6. Benjeng	-	-	1 410	1 462	1 410	1 462
7. Balongpanggang	48	33	1 134	1 099	1 182	1 132
8. Dudusampeyan	-	-	826	780	826	780
9. Kebomas	-	-	3 467	3 168	3 467	3 168
10. Gresik	-	-	2 704	2 468	2 704	2 468
11. Manyar	133	124	3 040	2 869	3 173	2 993
12. Bungah	-	-	1 170	1 250	1 170	1 250
13. Sidayu	-	-	1 052	998	1 052	998
14. Dukun	-	-	1 006	937	1 006	937
15. Panceng	-	-	1 018	933	1 018	933
16. Ujungpangkah	-	-	1 010	1 088	1 010	1 088
17. Sangkapura	-	-	1 328	1 286	1 328	1 286
18. Tambak	-	-	607	649	607	649
<b>Kabupaten Gresik</b>	<b>231</b>	<b>208</b>	<b>30 166</b>	<b>29 464</b>	<b>30 397</b>	<b>29 672</b>

Catatan/Note: <sup>1</sup> Jumlah guru termasuk kepala sekolah dan guru/The total of teachers including headmaster and teacher

Sumber/Source: Kementerian Pendidikan dan Kebudayaan, Data Semester Ganjil/Ministry of Educations and Culture, Odd Semester Data

**Tabel**  
**Table** 4.1.2

**Jumlah Sekolah, Guru, dan Murid Raudatul Athfal (RA) di Bawah Kementerian Agama Menurut Kecamatan di Kabupaten Gresik, 2020/2021 dan 2021/2022**  
**Number of Schools, Teachers, and Pupils in Raudatul Athfal (RA) Under The Ministry of Religious Affairs by Subdistrict in Gresik Regency, 2019/2020 and 2020/2021**

Kecamatan Subdistrict	Sekolah/Schools		Guru/Teachers		Murid/Pupils	
	2020/2021	2021/2022	2020/2021	2021/2022	2020/2021	2021/2022
(1)	(2)	(3)	(4)	(5)	(6)	(7)
1. Wringinanom	12	13	46	58	393	466
2. Driyorejo	20	20	71	92	1 002	1 016
3. Kedamean	14	14	48	54	683	713
4. Menganti	36	37	166	198	1 958	1 984
5. C e r m e	6	6	28	29	223	210
6. Benjeng	9	9	32	37	282	313
7. Balongpanggang	11	11	26	28	187	203
8. Duduksampeyan	15	15	46	45	489	514
9. Kebomas	3	3	11	15	130	156
10. Gresik	2	-	8	-	125	-
11. Manyar	8	8	63	77	769	791
12. Bungah	14	14	54	54	513	504
13. Sidayu	3	3	12	12	65	75
14. Dukun	16	16	85	92	670	668
15. Panceng	11	11	61	66	381	367
16. Ujungpangkah	9	9	43	45	440	435
17. Sangkapura	15	15	53	56	463	478
18. Tambak	13	13	42	43	376	394
<b>Kabupaten Gresik</b>	<b>217</b>	<b>217</b>	<b>895</b>	<b>1 001</b>	<b>9 149</b>	<b>9 287</b>

Catatan/Note: Seluruh Raudatul Athfal (RA) berstatus swasta/ All Raudatul Athfal (RA) are private

Sumber/Source: Kementerian Agama, EMIS, Data Semester Ganjil/Ministry of Religious Affairs, EMIS, Odd Semester Data

**Tabel**  
**Table** 4.1.3

**Jumlah Sekolah, Guru, dan Murid Sekolah Dasar (SD)  
di Bawah Kementerian Pendidikan dan Kebudayaan  
Menurut Kecamatan di Kabupaten Gresik, 2020/2021 dan  
2021/2022**

**Number of Schools, Teachers, and Pupils in Primary Schools  
Under The Ministry of Education and Culture by Subdistrict  
in Gresik Regency, 2020/2021 and 2021/2022**

Kecamatan Subdistrict	Sekolah/Schools					
	Negeri/Public		Swasta/Private		Jumlah/Total	
	2020/2021	2021/2022	2020/2021	2021/2022	2020/2021	2021/2022
(1)	(2)	(3)	(4)	(5)	(6)	(7)
1. Wringinanom	23	23	5	5	28	28
2. Driyorejo	26	26	12	13	38	39
3. Kedamean	21	21	-	-	21	21
4. Menganti	26	26	10	12	36	38
5. C e r m e	25	25	2	2	27	27
6. Benjeng	25	25	3	3	28	28
7. Balongpanggang	26	26	4	4	30	30
8. Dudusampeyan	16	16	-	-	16	16
9. Kebomas	20	20	6	6	26	26
10. Gresik	15	15	8	8	23	23
11. Manyar	16	16	4	4	20	20
12. Bungah	19	19	1	1	20	20
13. Sidayu	14	14	2	2	16	16
14. Dukun	20	20	2	2	22	22
15. Panceng	16	16	1	1	17	17
16. Ujungpangkah	16	16	2	2	18	18
17. Sangkapura	36	36	1	1	37	37
18. Tambak	29	29	1	1	30	30
<b>Kabupaten Gresik</b>	<b>389</b>	<b>389</b>	<b>64</b>	<b>67</b>	<b>453</b>	<b>456</b>

Lanjutan Tabel/*Continued Table 4.1.3*

Kecamatan Subdistrict	Guru <sup>1</sup> /Teachers <sup>1</sup>					
	Negeri/Public		Swasta/Private		Jumlah/Total	
	2020/2021	2021/2022	2020/2021	2021/2022	2020/2021	2021/2022
(1)	(8)	(9)	(10)	(11)	(12)	(13)
1. Wringinanom	241	231	43	55	284	286
2. Driyorejo	397	385	115	108	512	493
3. Kedamean	220	209	-	-	220	209
4. Menganti	356	338	72	78	428	416
5. Cerme	265	258	14	32	279	290
6. Benjeng	243	223	25	24	268	247
7. Balongpanggang	225	212	30	28	255	240
8. Dudusampeyan	149	130	-	-	149	130
9. Kebomas	253	235	100	103	353	338
10. Gresik	228	200	154	149	382	349
11. Manyar	197	172	103	101	300	273
12. Bungah	179	169	8	8	187	177
13. Sidayu	130	126	30	29	160	155
14. Dukun	190	184	16	15	206	199
15. Panceng	138	128	8	8	146	136
16. Ujungpangkah	143	153	18	16	161	169
17. Sangkapura	339	337	10	11	349	348
18. Tambak	234	234	8	8	242	242
<b>Kabupaten Gresik</b>	<b>4 127</b>	<b>3 924</b>	<b>754</b>	<b>773</b>	<b>4 881</b>	<b>4 697</b>

Lanjutan Tabel/Continued Table 4.1.3

Kecamatan Subdistrict	Murid/Pupils					
	Negeri/Public		Swasta/Private		Jumlah/Total	
	2020/2021	2021/2022	2020/2021	2021/2022	2020/2021	2021/2022
(1)	(14)	(15)	(16)	(17)	(18)	(19)
1. Wringinanom	3 922	3 766	1 099	1 148	5 021	4 914
2. Driyorejo	8 004	7 421	1 885	2 177	9 889	9 598
3. Kedamean	3 134	3 112	-	-	3 134	3 112
4. Menganti	7 050	6 930	1 755	1 951	8 805	8 881
5. C e r m e	4 643	4 642	704	683	5 347	5 325
6. Benjeng	2 963	2 887	305	314	3 268	3 201
7. Balongpanggang	2 688	2 630	272	294	2 960	2 924
8. Duduksampeyan	1 483	1 409	-	-	1 483	1 409
9. Kebomas	5 700	5 530	2 492	2 593	8 192	8 123
10. Gresik	4 644	4 393	2 479	2 405	7 123	6 798
11. Manyar	3 297	3 236	2 230	2 346	5 527	5 582
12. Bungah	2 078	2 087	98	94	2 176	2 181
13. Sidayu	1 310	1 219	673	648	1 983	1 867
14. Dukun	1 974	1 951	229	206	2 203	2 157
15. Panceng	1 349	1 321	60	55	1 409	1 376
16. Ujungpangkah	1 431	1 340	164	170	1 595	1 510
17. Sangkapura	3 092	3 019	249	303	3 341	3 322
18. Tambak	1 989	1 967	30	33	2 019	2 000
<b>Kabupaten Gresik</b>	<b>60 751</b>	<b>58 860</b>	<b>14 724</b>	<b>15 420</b>	<b>75 475</b>	<b>74 280</b>

Catatan/Note: <sup>1</sup> Jumlah guru termasuk kepala sekolah dan guru/The total of teachers including headmaster and teacher

Sumber/Source: Kementerian Pendidikan dan Kebudayaan, Sistem Data Pokok Pendidikan, data semester ganjil/ Ministry of Educations and Culture, Basic Education Data System, odd semester report data

**Tabel**  
**Table** 4.1.4

**Jumlah Sekolah, Guru, dan Murid Madrasah Ibtidaiyah (MI) di Bawah Kementerian Agama Menurut Kecamatan Menurut Kecamatan di Kabupaten Gresik, 2019/2020 dan 2020/2021**  
**Number of Schools, Teachers, and Pupils in Madrasah Ibtidaiyah (MI) Under The Ministry of Religious Affairs by Subdistrict in Gresik Regency, 2019/2020 and 2020/2021**

Kecamatan Subdistrict	Sekolah/Schools					
	Negeri/Public		Swasta/Private		Jumlah/Total	
	2020/2021	2021/2022	2020/2021	2021/2022	2020/2021	2021/2022
(1)	(2)	(3)	(4)	(5)	(6)	(7)
1. Wringinanom	-	-	13	13	13	13
2. Driyorejo	-	-	13	13	13	13
3. Kedamean	1	1	15	15	16	16
4. Menganti	-	-	25	25	25	25
5. C e r m e	-	-	19	19	19	19
6. Benjeng	1	1	18	18	19	19
7. Balongpanggang	-	-	17	17	17	17
8. Dudusampeyan	-	-	22	22	22	22
9. Kebomas	-	-	10	10	10	10
10. Gresik	-	-	11	10	11	10
11. Manyar	-	-	31	31	31	31
12. Bungah	-	-	27	27	27	27
13. Sidayu	-	-	22	22	22	22
14. Dukun	-	-	29	29	29	29
15. Panceng	-	-	27	27	27	27
16. Ujungpangkah	-	-	23	24	23	24
17. Sangkapura	-	-	30	30	30	30
18. Tambak	-	-	17	17	17	17
<b>Kabupaten Gresik</b>	<b>2</b>	<b>2</b>	<b>369</b>	<b>369</b>	<b>371</b>	<b>371</b>



Lanjutan Tabel/*Continued Table* 4.1.4

Kecamatan Subdistrict	Guru <sup>1</sup> /Teachers <sup>1</sup>					
	Negeri/Public		Swasta/Private		Jumlah/Total	
	2020/2021	2021/2022	2020/2021	2021/2022	2020/2021	2021/2022
(1)	(8)	(9)	(10)	(11)	(12)	(13)
1. Wringinanom	-	-	118	144	118	144
2. Driyorejo	-	-	128	159	128	159
3. Kedamean	26	35	139	154	165	189
4. Menganti	-	-	286	360	286	360
5. Cerme	-	-	162	200	162	200
6. Benjeng	13	17	159	175	172	192
7. Balongpanggang	-	-	148	162	148	162
8. Dudusampeyan	-	-	203	215	203	215
9. Kebomas	-	-	148	188	148	188
10. Gresik	-	-	202	214	202	214
11. Manyar	-	-	434	503	434	503
12. Bungah	-	-	387	428	387	428
13. Sidayu	-	-	262	297	262	297
14. Dukun	-	-	365	431	365	431
15. Panceng	-	-	324	361	324	361
16. Ujungpangkah	-	-	300	351	300	351
17. Sangkapura	-	-	304	324	304	324
18. Tambak	-	-	154	163	154	163
<b>Kabupaten Gresik</b>	<b>39</b>	<b>52</b>	<b>4 223</b>	<b>4 829</b>	<b>4 262</b>	<b>4 881</b>

Lanjutan Tabel/Continued Table 4.1.4

Kecamatan Subdistrict	Murid/Students					
	Negeri/Public		Swasta/Private		Jumlah/Total	
	2020/2021	2021/2022	2020/2021	2021/2022	2020/2021	2021/2022
(1)	(14)	(15)	(16)	(17)	(18)	(19)
1. Wringinanom	-	-	1 603	1 604	1 603	1 604
2. Driyorejo	-	-	2 518	2 553	2 518	2 553
3. Kedamean	493	500	1 701	1 614	2 194	2 114
4. Menganti	-	-	5 835	5 575	5 835	5 575
5. Cerme	-	-	2 582	2 554	2 582	2 554
6. Benjeng	94	112	2 055	2 039	2 149	2 151
7. Balongpanggang	-	-	1 053	1 121	1 053	1 121
8. Dudusampeyan	-	-	2 537	2 444	2 537	2 444
9. Kebomas	-	-	2 345	2 267	2 345	2 267
10. Gresik	-	-	3 009	2 877	3 009	2 877
11. Manyar	-	-	6 334	6 390	6 334	6 390
12. Bungah	-	-	4 353	4 284	4 353	4 284
13. Sidayu	-	-	2 374	2 312	2 374	2 312
14. Dukun	-	-	3 462	3 459	3 462	3 459
15. Panceng	-	-	3 016	2 947	3 016	2 947
16. Ujungpangkah	-	-	2 935	2 993	2 935	2 993
17. Sangkapura	-	-	2 280	2 155	2 280	2 155
18. Tambak	-	-	1 138	1 110	1 138	1 110
<b>Kabupaten Gresik</b>	<b>587</b>	<b>612</b>	<b>51 130</b>	<b>50 298</b>	<b>51 717</b>	<b>50 910</b>

Sumber/Source: Kementerian Agama, EMIS, data semester ganjil/ Ministry of Religious Affairs, EMIS, Odd semester report data

**Tabel**  
**Table** 4.1.5

**Jumlah Sekolah, Guru, dan Murid Sekolah Menengah Pertama (SMP) di Bawah Kementerian Pendidikan dan Kebudayaan Menurut Kecamatan di Kabupaten Gresik, 2020/2021 dan 2021/2022**  
**Number of Schools, Teachers, and Pupils in Junior High Schools Under The Ministry of Education and Culture by Subdistrict in Gresik Regency, 2020/2021 and 2021/2022**

Kecamatan Subdistrict	Sekolah/Schools					
	Negeri/Public		Swasta/Private		Jumlah/Total	
	2020/2021	2021/2022	2020/2021	2021/2022	2020/2021	2021/2022
(1)	(2)	(3)	(4)	(5)	(6)	(7)
1. Wringinanom	2	2	4	4	6	6
2. Driyorejo	2	2	8	8	10	10
3. Kedamean	1	1	2	3	3	4
4. Menganti	2	2	10	11	12	13
5. Cerme	2	2	3	3	5	5
6. Benjeng	2	2	4	4	6	6
7. Balongpanggang	3	3	2	2	5	5
8. Dudusampeyan	1	1	2	2	3	3
9. Kebomas	2	2	5	5	7	7
10. Gresik	4	4	7	7	11	11
11. Manyar	2	3	7	7	9	10
12. Bungah	1	1	9	10	10	11
13. Sidayu	4	4	1	1	5	5
14. Dukun	1	1	1	1	2	2
15. Panceng	1	1	5	5	6	6
16. Ujungpangkah	1	1	3	3	4	4
17. Sangkapura	2	2	3	3	5	5
18. Tambak	1	1	2	2	3	3
<b>Kabupaten Gresik</b>	<b>34</b>	<b>35</b>	<b>78</b>	<b>81</b>	<b>112</b>	<b>116</b>

Lanjutan Tabel/*Continued Table* 4.1.5

Kecamatan Subdistrict	Guru <sup>1</sup> /Teachers <sup>1</sup>					
	Negeri/Public		Swasta/Private		Jumlah/Total	
	2020/2021	2021/2022	2020/2021	2021/2022	2020/2021	2021/2022
(1)	(8)	(9)	(10)	(11)	(12)	(13)
1. Wringinanom	84	74	27	28	111	102
2. Driyorejo	65	65	69	68	134	133
3. Kedamean	50	49	18	25	68	74
4. Menganti	98	91	126	129	224	220
5. C e r m e	88	85	53	51	141	136
6. Benjeng	75	71	43	37	118	108
7. Balongpanggang	81	78	13	13	94	91
8. Duduksampeyan	43	41	15	13	58	54
9. Kebomas	98	89	79	79	177	168
10. Gresik	193	178	125	115	318	293
11. Manyar	83	91	84	86	167	177
12. Bungah	43	36	72	78	115	114
13. Sidayu	96	90	8	8	104	98
14. Dukun	31	32	11	11	42	43
15. Panceng	24	23	50	43	74	66
16. Ujungpangkah	22	23	19	20	41	43
17. Sangkapura	34	33	18	17	52	50
18. Tambak	22	21	14	15	36	36
<b>Kabupaten Gresik</b>	<b>1 230</b>	<b>1 170</b>	<b>844</b>	<b>836</b>	<b>2 074</b>	<b>2 006</b>

Lanjutan Tabel/*Continued Table* 4.1.5

Kecamatan Subdistrict	Murid/Pupils					
	Negeri/Public		Swasta/Private		Jumlah/Total	
	2020/2021	2021/2022	2020/2021	2021/2022	2020/2021	2021/2022
(1)	(14)	(15)	(16)	(17)	(18)	(19)
1. Wringinanom	1 497	1 552	368	308	1 865	1 860
2. Driyorejo	1 336	1 847	913	1 022	2 249	2 869
3. Kedamean	862	865	490	542	1 352	1 407
4. Menganti	1 821	1 820	3 076	3 077	4 897	4 897
5. Cerme	1 624	1 629	798	766	2 422	2 395
6. Benjeng	1 430	1 432	582	501	2 012	1 933
7. Balongpanggang	1 489	1 480	176	170	1 665	1 650
8. Dudusampeyan	748	726	125	86	873	812
9. Kebomas	1 725	1 716	1 281	1 212	3 006	2 928
10. Gresik	3 428	3 708	1 165	1 001	4 593	4 709
11. Manyar	1 535	1 622	1 685	1 742	3 220	3 364
12. Bungah	668	669	1 088	1 175	1 756	1 844
13. Sidayu	1 214	1 252	72	76	1 286	1 328
14. Dukun	470	475	80	98	550	573
15. Panceng	250	256	405	397	655	653
16. Ujungpangkah	365	391	106	127	471	518
17. Sangkapura	584	757	215	197	799	954
18. Tambak	273	256	179	156	452	412
<b>Kabupaten Gresik</b>	<b>21 319</b>	<b>22 453</b>	<b>12 804</b>	<b>12 653</b>	<b>34 123</b>	<b>35 106</b>

Catatan/Note: <sup>1</sup> Jumlah guru termasuk kepala sekolah dan guru/*The total of teachers including headmaster and teacher*

Sumber/Source: Kementerian Pendidikan dan Kebudayaan, Sistem Data Pokok Pendidikan, data semester ganjil/ *Ministry of Educations and Culture, Basic Education Data System, odd semester report data*

**Tabel**  
**Table 4.1.6**

**Jumlah Sekolah, Guru, dan Murid Madrasah Tsanawiyah (MTs) di Bawah Kementerian Agama Menurut Kecamatan di Kabupaten Gresik, 2019/2020 dan 2020/2021**  
**Number of Schools, Teachers, and Pupils in Madrasah Tsanawiyah (MTs) Under The Ministry of Religious Affairs by Subdistrict in Gresik Regency, 2019/2020 and 2020/2021**

Kecamatan Subdistrict	Sekolah/Schools					
	Negeri/Public		Swasta/Private		Jumlah/Total	
	2020/2021	2021/2022	2020/2021	2021/2022	2020/2021	2021/2022
(1)	(2)	(3)	(4)	(5)	(6)	(7)
1. Wringinanom	-	-	6	6	6	6
2. Driyorejo	-	-	8	8	8	8
3. Kedamean	-	-	8	8	8	8
4. Menganti	-	-	7	7	7	7
5. Cerme	-	-	3	3	3	3
6. Benjeng	1	1	5	5	6	6
7. Balongpanggang	-	-	2	2	2	2
8. Dudusampeyan	-	-	6	6	6	6
9. Kebomas	-	-	2	2	2	2
10. Gresik	-	-	3	1	3	1
11. Manyar	-	-	9	9	9	9
12. Bungah	-	-	13	13	13	13
13. Sidayu	-	-	8	8	8	8
14. Dukun	-	-	18	18	18	18
15. Panceng	-	-	17	17	17	17
16. Ujungpangkah	-	-	11	12	11	12
17. Sangkapura	-	-	16	17	16	17
18. Tambak	-	-	9	9	9	9
<b>Kabupaten Gresik</b>	<b>1</b>	<b>1</b>	<b>151</b>	<b>151</b>	<b>152</b>	<b>152</b>

Lanjutan Tabel/*Continued Table* 4.1.6

Kecamatan Subdistrict	Guru <sup>1</sup> /Teachers <sup>1</sup>					
	Negeri/Public		Swasta/Private		Jumlah/Total	
	2020/2021	2021/2022	2020/2021	2021/2022	2020/2021	2021/2022
(1)	(8)	(9)	(10)	(11)	(12)	(13)
1. Wringinanom	-	-	73	83	73	83
2. Driyorejo	-	-	135	152	135	152
3. Kedamean	-	-	104	120	104	120
4. Menganti	-	-	101	112	101	112
5. C e r m e	-	-	38	45	38	45
6. Benjeng	53	85	62	74	115	159
7. Balongpanggang	-	-	28	34	28	34
8. Dudusampeyan	-	-	45	52	45	52
9. Kebomas	-	-	44	57	44	57
10. Gresik	-	-	47	36	47	36
11. Manyar	-	-	324	446	324	446
12. Bungah	-	-	230	270	230	270
13. Sidayu	-	-	124	152	124	152
14. Dukun	-	-	255	293	255	293
15. Panceng	-	-	174	214	174	214
16. Ujungpangkah	-	-	152	202	152	202
17. Sangkapura	-	-	192	249	192	249
18. Tambak	-	-	100	124	100	124
<b>Kabupaten Gresik</b>	<b>53</b>	<b>85</b>	<b>2 228</b>	<b>2 715</b>	<b>2 281</b>	<b>2 800</b>

Lanjutan Tabel/*Continued Table 4.1.6*

Kecamatan Subdistrict	Murid/Students					
	Negeri/Public		Swasta/Private		Jumlah/Total	
	2020/2021	2021/2022	2020/2021	2021/2022	2020/2021	2021/2022
(1)	(14)	(15)	(16)	(17)	(18)	(19)
1. Wringinanom	-	-	859	785	859	785
2. Driyorejo	-	-	1 712	1 808	1 712	1 808
3. Kedamean	-	-	1 158	1 162	1 158	1 162
4. Menganti	-	-	1 006	1 215	1 006	1 215
5. C e r m e	-	-	479	481	479	481
6. Benjeng	1 235	1 007	340	387	1 575	1 394
7. Balongpanggang	-	-	282	248	282	248
8. Dudusampeyan	-	-	460	465	460	465
9. Kebomas	-	-	725	691	725	691
10. Gresik	-	-	582	491	582	491
11. Manyar	-	-	4 377	4 509	4 377	4 509
12. Bungah	-	-	2 085	2 336	2 085	2 336
13. Sidayu	-	-	920	914	920	914
14. Dukun	-	-	2 125	2 178	2 125	2 178
15. Panceng	-	-	1 088	1 041	1 088	1 041
16. Ujungpangkah	-	-	1 166	1 169	1 166	1 169
17. Sangkapura	-	-	1 783	1 856	1 783	1 856
18. Tambak	-	-	853	949	853	949
<b>Kabupaten Gresik</b>	<b>1 235</b>	<b>1 007</b>	<b>22 000</b>	<b>22 685</b>	<b>23 235</b>	<b>23 692</b>

Sumber/*Source*: Kementerian Agama, EMIS, Data Semester Ganjil/ *Ministry of Religious Affairs, EMIS, Odd Semester Report Data*



**Tabel** 4.1.7  
**Table**

**Jumlah Sekolah, Guru, dan Murid Sekolah Menengah Atas (SMA) di Bawah Kementerian Pendidikan dan Kebudayaan Menurut Kecamatan di Kabupaten Gresik, 2020/2021 dan 2021/2022**  
*Number of Schools, Teachers, and Pupils in Senior High Schools Under The Ministry of Education and Culture by Subdistrict in Gresik Regency, 2020/2021 and 2021/2022*

Kecamatan Subdistrict	Sekolah/Schools					
	Negeri/Public		Swasta/Private		Jumlah/Total	
	2020/2021	2021/2022	2020/2021	2021/2022	2020/2021	2021/2022
(1)	(2)	(3)	(4)	(5)	(6)	(7)
1. Wringinanom	1	1	-	-	1	1
2. Driyorejo	1	1	4	4	5	5
3. Kedamean	1	1	1	1	2	2
4. Menganti	1	1	3	3	4	4
5. Cerme	1	1	3	3	4	4
6. Benjeng	-	-	3	3	3	3
7. Balongpanggang	1	1	2	2	3	3
8. Dudusampeyan	-	-	1	1	1	1
9. Kebomas	1	1	2	2	3	3
10. Gresik	1	1	4	4	5	5
11. Manyar	1	1	2	2	3	3
12. Bungah	-	-	3	3	3	3
13. Sidayu	1	1	2	2	3	3
14. Dukun	1	1	3	3	4	4
15. Panceng	-	-	1	1	1	1
16. Ujungpangkah	-	-	3	3	3	3
17. Sangkapura	1	1	2	2	3	3
18. Tambak	-	-	1	1	1	1
<b>Kabupaten Gresik</b>	<b>12</b>	<b>12</b>	<b>40</b>	<b>40</b>	<b>52</b>	<b>52</b>

Lanjutan Tabel/*Continued Table 4.1.7*

Kecamatan Subdistrict	Guru <sup>1</sup> /Teachers <sup>1</sup>					
	Negeri/Public		Swasta/Private		Jumlah/Total	
	2020/2021	2021/2022	2020/2021	2021/2022	2020/2021	2021/2022
(1)	(8)	(9)	(10)	(11)	(12)	(13)
1. Wringinanom	42	48	-	-	42	48
2. Driyorejo	53	53	32	40	85	93
3. Kedamean	38	43	10	8	48	51
4. Menganti	54	52	53	62	107	114
5. C e r m e	68	70	42	39	110	109
6. Benjeng	-	-	33	29	33	29
7. Balongpanggang	34	35	15	21	49	56
8. Dudusampeyan	-	-	16	17	16	17
9. Kebomas	62	55	41	35	103	90
10. Gresik	62	56	143	147	205	203
11. Manyar	71	72	25	24	96	96
12. Bungah	-	-	70	65	70	65
13. Sidayu	58	57	25	27	83	84
14. Dukun	22	23	26	32	48	55
15. Panceng	-	-	8	9	8	9
16. Ujungpangkah	-	-	27	33	27	33
17. Sangkapura	40	45	12	14	52	59
18. Tambak	-	-	14	12	14	12
<b>Kabupaten Gresik</b>	<b>604</b>	<b>609</b>	<b>592</b>	<b>614</b>	<b>1 196</b>	<b>1 223</b>

Lanjutan Tabel/Continued Table 4.1.7

Kecamatan Subdistrict	Murid/Pupils					
	Negeri/Public		Swasta/Private		Jumlah/Total	
	2020/2021	2021/2022	2020/2021	2021/2022	2020/2021	2021/2022
(1)	(14)	(15)	(16)	(17)	(18)	(19)
1. Wringinanom	1 090	1 108	-	-	1 090	1 108
2. Driyorejo	1 108	1 145	365	338	1 473	1 483
3. Kedamean	1 059	1 057	112	97	1 171	1 154
4. Menganti	1 105	1 140	1 186	1 120	2 291	2 260
5. Cerme	1 280	1 291	437	400	1 717	1 691
6. Benjeng	-	-	180	185	180	185
7. Balongpanggang	732	765	142	139	874	904
8. Dudusampeyan	-	-	148	145	148	145
9. Kebomas	1 068	1 104	306	303	1 374	1 407
10. Gresik	1 197	1 241	2 320	2 177	3 517	3 418
11. Manyar	1 235	1 247	450	477	1 685	1 724
12. Bungah	-	-	933	925	933	925
13. Sidayu	1 033	1 049	440	380	1 473	1 429
14. Dukun	487	559	322	299	809	858
15. Panceng	-	-	48	26	48	26
16. Ujungpangkah	-	-	290	269	290	269
17. Sangkapura	758	754	108	83	866	837
18. Tambak	-	-	162	161	162	161
<b>Kabupaten Gresik</b>	<b>12 152</b>	<b>12 460</b>	<b>7 949</b>	<b>7 524</b>	<b>20 101</b>	<b>19 984</b>

Catatan/Note: <sup>1</sup> Jumlah guru termasuk kepala sekolah dan guru/The total of teachers including headmaster and teacher

Sumber/Source: Kementerian Pendidikan dan Kebudayaan, Sistem Data Pokok Pendidikan, data semester ganjil/ Ministry of Educations and Culture, Basic Education Data System, odd semester report data

**Tabel**  
**Table** 4.1.8

**Jumlah Sekolah, Guru, dan Murid Sekolah Menengah Kejuruan (SMK) di Bawah Kementerian Pendidikan dan Kebudayaan Menurut Kecamatan di Kabupaten Gresik, 2020/2021 dan 2021/2022**

**Number of Schools, Teachers, and Pupils in Vocational High Schools Under The Ministry of Education and Culture by Subdistrict in Gresik Regency, 2020/2021 and 2021/2022**

Kecamatan Subdistrict	Sekolah/Schools					
	Negeri/Public		Swasta/Private		Jumlah/Total	
	2020/2021	2021/2022	2020/2021	2021/2022	2020/2021	2021/2022
(1)	(2)	(3)	(4)	(5)	(6)	(7)
1. Wringinanom	-	-	4	4	4	4
2. Driyorejo	1	1	5	5	6	6
3. Kedamean	-	-	2	2	2	2
4. Menganti	-	-	4	4	4	4
5. Cerme	1	1	3	3	4	4
6. Benjeng	-	-	3	3	3	3
7. Balongpanggang	-	-	1	1	1	1
8. Dudusampeyan	1	1	-	-	1	1
9. Kebomas	-	-	2	2	2	2
10. Gresik	-	-	6	6	6	6
11. Manyar	-	-	4	4	4	4
12. Bungah	-	-	4	4	4	4
13. Sidayu	1	1	-	-	1	1
14. Dukun	-	-	7	7	7	7
15. Panceng	-	-	3	3	3	3
16. Ujungpangkah	-	-	4	4	4	4
17. Sangkapura	-	-	4	4	4	4
18. Tambak	-	-	-	-	-	-
<b>Kabupaten Gresik</b>	<b>4</b>	<b>4</b>	<b>56</b>	<b>56</b>	<b>60</b>	<b>60</b>

Lanjutan Tabel/Continued Table 4.1.8

Kecamatan Subdistrict	Guru <sup>1</sup> /Teachers <sup>1</sup>					
	Negeri/Public		Swasta/Private		Jumlah/Total	
	2020/2021	2021/2022	2020/2021	2021/2022	2020/2021	2021/2022
(1)	(8)	(9)	(10)	(11)	(12)	(13)
1. Wringinanom	-	-	56	66	56	66
2. Driyorejo	50	58	67	89	117	147
3. Kedamean	-	-	13	15	13	15
4. Menganti	-	-	92	113	92	113
5. Cerme	97	96	82	86	179	182
6. Benjeng	-	-	52	53	52	53
7. Balongpanggang	-	-	32	30	32	30
8. Dudusampeyan	47	48	-	-	47	48
9. Kebomas	-	-	24	25	24	25
10. Gresik	-	-	221	233	221	233
11. Manyar	-	-	86	101	86	101
12. Bungah	-	-	122	127	122	127
13. Sidayu	54	56	-	-	54	56
14. Dukun	-	-	93	103	93	103
15. Panceng	-	-	53	58	53	58
16. Ujungpangkah	-	-	81	79	81	79
17. Sangkapura	-	-	32	33	32	33
18. Tambak	-	-	-	-	-	-
<b>Kabupaten Gresik</b>	<b>248</b>	<b>258</b>	<b>1 106</b>	<b>1 211</b>	<b>1 354</b>	<b>1 469</b>

Lanjutan Tabel/*Continued Table 4.1.8*

Kecamatan Subdistrict	Murid/Pupils					
	Negeri/Public		Swasta/Private		Jumlah/Total	
	2020/2021	2021/2022	2020/2021	2021/2022	2020/2021	2021/2022
(1)	(14)	(15)	(16)	(17)	(18)	(19)
1. Wringinanom	-	-	1 024	1 111	1 024	1 111
2. Driyorejo	1 145	1 162	1 465	1 583	2 610	2 745
3. Kedamean	-	-	199	163	199	163
4. Menganti	-	-	2 553	2 852	2 553	2 852
5. C e r m e	1 833	2 491	1 176	1 182	3 009	3 673
6. Benjeng	-	-	575	604	575	604
7. Balongpanggang	-	-	604	486	604	486
8. Dudusampeyan	918	931	-	-	918	931
9. Kebomas	-	-	188	236	188	236
10. Gresik	-	-	3 892	4 613	3 892	4 613
11. Manyar	-	-	1 652	1 506	1 652	1 506
12. Bungah	-	-	1 441	1 502	1 441	1 502
13. Sidayu	949	965	-	-	949	965
14. Dukun	-	-	834	725	834	725
15. Panceng	-	-	380	379	380	379
16. Ujungpangkah	-	-	334	386	334	386
17. Sangkapura	-	-	344	369	344	369
18. Tambak	-	-	-	-	-	-
<b>Kabupaten Gresik</b>	<b>4 845</b>	<b>5 549</b>	<b>16 661</b>	<b>17 697</b>	<b>21 506</b>	<b>23 246</b>

Catatan/Note: <sup>1</sup> Guru yang mengajar di dua sekolah atau lebih dihitung di masing-masing sekolah. Jumlah guru termasuk kepala sekolah dan guru/The teacher who taught in two schools or more counted in every school. The total of teachers including headmaster and teacher

Sumber/Source: Kementerian Pendidikan dan Kebudayaan, Sistem Data Pokok Pendidikan, data semester ganjil/ Ministry of Educations and Culture, Basic Education Data System, odd semester report data

**Tabel**  
**Table** 4.1.9

**Jumlah Sekolah, Guru, dan Murid Madrasah Aliyah (MA)  
di Bawah Kementerian Agama Menurut Kecamatan di  
Kabupaten Gresik, 2019/2020 dan 2020/2021**  
*Number of Schools, Teachers, and Pupils in Madrasah Aliyah  
(MA) Under the Ministry of Religious Affairs by Subdistrict in  
Gresik Regency, 2019/2020 and 2020/2021*

Kecamatan Subdistrict	Sekolah/Schools					
	Negeri/Public		Swasta/Private		Jumlah/Total	
	2020/2021	2021/2022	2020/2021	2021/2022	2020/2021	2021/2022
(1)	(2)	(3)	(4)	(5)	(6)	(7)
1. Wringinanom	-	-	1	2	1	2
2. Driyorejo	-	-	1	1	1	1
3. Kedamean	-	-	4	4	4	4
4. Menganti	-	-	4	5	4	5
5. C e r m e	-	-	1	1	1	1
6. Benjeng	1	1	2	2	3	3
7. Balongpanggang	-	-	1	1	1	1
8. Dudusampeyan	-	-	2	2	2	2
9. Kebomas	-	-	2	2	2	2
10. Gresik	-	-	1	-	1	-
11. Manyar	-	-	6	6	6	6
12. Bungah	1	1	8	8	9	9
13. Sidayu	-	-	5	5	5	5
14. Dukun	-	-	5	5	5	5
15. Panceng	-	-	10	10	10	10
16. Ujungpangkah	-	-	6	6	6	6
17. Sangkapura	-	-	11	11	11	11
18. Tambak	-	-	6	6	6	6
<b>Kabupaten Gresik</b>	<b>2</b>	<b>2</b>	<b>76</b>	<b>77</b>	<b>78</b>	<b>79</b>

Lanjutan Tabel/*Continued Table 4.1.9*

Kecamatan Subdistrict	Guru <sup>1</sup> /Teachers <sup>1</sup>					
	Negeri/Public		Swasta/Private		Jumlah/Total	
	2020/2021	2021/2022	2020/2021	2021/2022	2020/2021	2021/2022
(1)	(8)	(9)	(10)	(11)	(12)	(13)
1. Wringinanom	-	-	10	20	10	20
2. Driyorejo	-	-	15	20	15	20
3. Kedamean	-	-	46	56	46	56
4. Menganti	-	-	57	87	57	87
5. C e r m e	-	-	10	9	10	9
6. Benjeng	53	74	37	25	90	99
7. Balongpanggang	-	-	13	16	13	16
8. Dudusampeyan	-	-	25	18	25	18
9. Kebomas	-	-	39	42	39	42
10. Gresik	-	-	-	-	-	-
11. Manyar	-	-	181	210	181	210
12. Bungah	67	83	104	133	171	216
13. Sidayu	-	-	75	81	75	81
14. Dukun	-	-	77	119	77	119
15. Panceng	-	-	105	132	105	132
16. Ujungpangkah	-	-	85	96	85	96
17. Sangkapura	-	-	122	142	122	142
18. Tambak	-	-	80	92	80	92
<b>Kabupaten Gresik</b>	<b>120</b>	<b>157</b>	<b>1 081</b>	<b>1 298</b>	<b>1 201</b>	<b>1 455</b>



Lanjutan Tabel/*Continued Table 4.1.9*

Kecamatan Subdistrict	Murid/Students					
	Negeri/Public		Swasta/Private		Jumlah/Total	
	2020/2021	2021/2022	2020/2021	2021/2022	2020/2021	2021/2022
(1)	(14)	(15)	(16)	(17)	(18)	(19)
1. Wringinanom	-	-	128	278	128	278
2. Driyorejo	-	-	162	179	162	179
3. Kedamean	-	-	532	500	532	500
4. Menganti	-	-	342	410	342	410
5. C e r m e	-	-	43	36	43	36
6. Benjeng	1 018	1 056	62	83	1 080	1 139
7. Balongpanggang	-	-	111	88	111	88
8. Duduksampeyan	-	-	134	126	134	126
9. Kebomas	-	-	506	452	506	452
10. Gresik	-	-	164	-	164	-
11. Manyar	-	-	2 689	2 610	2 689	2 610
12. Bungah	1 083	1 054	1 317	1 292	2 400	2 346
13. Sidayu	-	-	475	378	475	378
14. Dukun	-	-	889	913	889	913
15. Panceng	-	-	740	689	740	689
16. Ujungpangkah	-	-	519	382	519	382
17. Sangkapura	-	-	1 252	1 125	1 252	1 125
18. Tambak	-	-	858	859	858	859
<b>Kabupaten Gresik</b>	<b>2 101</b>	<b>2 110</b>	<b>10 923</b>	<b>10 400</b>	<b>13 024</b>	<b>12 510</b>

Sumber/*Source*: Kementerian Agama Kabupaten Gresik, EMIS, Data Semester Ganjil/*Ministry of Religious Affairs, EMIS, Odd semester report data*

**Tabel**  
**Table 4.1.10**

**Jumlah Desa<sup>1</sup>/Kelurahan yang Memiliki Fasilitas Sekolah Menurut Kecamatan dan Tingkat Pendidikan di Kabupaten Gresik, 2019–2021**  
**Number of Villages<sup>1</sup> Having Educational Facilities by Subdistrict and Educational Level in Gresik Regency, 2019–2021**

Kecamatan Subdistrict	SD Primary School		
	2019	2020	2021
(1)	(2)	(3)	(4)
1. Wringinanom	16	16	16
2. Driyorejo	16	16	16
3. Kedamean	15	15	14
4. Menganti	22	22	22
5. C e r m e	25	25	25
6. Benjeng	23	23	22
7. Balongpanggang	25	25	25
8. Duduksampeyan	23	23	23
9. Kebomas	19	19	17
10. Gresik	15	15	15
11. Manyar	23	23	21
12. Bungah	22	22	22
13. Sidayu	18	18	18
14. Dukun	26	26	26
15. Panceng	14	14	14
16. Ujungpangkah	13	13	13
17. Sangkapura	17	17	17
18. Tambak	13	13	13
<b>Kabupaten Gresik</b>	<b>345</b>	<b>345</b>	<b>339</b>

Lanjutan Tabel/*Continued Table* 4.1.10

Kecamatan Subdistrict	SMP Junior High School		
	2019	2020	2021
(1)	(5)	(6)	(7)
1. Wringinanom	9	8	8
2. Driyorejo	12	12	12
3. Kedamean	9	9	9
4. Menganti	13	13	13
5. C e r m e	7	7	7
6. Benjeng	9	10	9
7. Balongpanggang	7	6	6
8. Dudusampeyan	10	10	9
9. Kebomas	8	8	8
10. Gresik	6	6	6
11. Manyar	12	12	11
12. Bungah	10	10	12
13. Sidayu	11	11	11
14. Dukun	15	15	15
15. Panceng	11	11	11
16. Ujungpangkah	9	9	9
17. Sangkapura	13	13	13
18. Tambak	4	5	5
<b>Kabupaten Gresik</b>	<b>175</b>	<b>175</b>	<b>174</b>

Lanjutan Tabel/*Continued Table* 4.1.10

Kecamatan Subdistrict	SMA Senior High School		
	2019	2020	2021
(1)	(8)	(9)	(10)
1. Wringinanom	3	3	5
2. Driyorejo	6	6	6
3. Kedamean	5	5	5
4. Menganti	5	6	6
5. C e r m e	5	5	5
6. Benjeng	4	7	6
7. Balongpanggang	3	3	3
8. Dudusampeyan	3	3	4
9. Kebomas	5	6	6
10. Gresik	4	4	4
11. Manyar	4	4	4
12. Bungah	7	7	7
13. Sidayu	6	7	7
14. Dukun	8	8	8
15. Panceng	7	7	7
16. Ujungpangkah	7	7	7
17. Sangkapura	9	9	10
18. Tambak	4	4	4
<b>Kabupaten Gresik</b>	<b>95</b>	<b>101</b>	<b>104</b>

Lanjutan Tabel/*Continued Table* 4.1.10

Kecamatan <i>Subdistrict</i>	SMK <i>Vocational School</i>		
	2019	2020	2021
(1)	(11)	(12)	(13)
1. Wringinanom	3	3	4
2. Driyorejo	5	5	6
3. Kedamean	2	2	2
4. Menganti	3	3	3
5. Cerme	3	3	3
6. Benjeng	3	3	2
7. Balongpanggang	1	1	1
8. Dudusampeyan	1	1	1
9. Kebomas	2	3	3
10. Gresik	4	4	2
11. Manyar	3	3	3
12. Bungah	2	2	2
13. Sidayu	1	1	1
14. Dukun	6	6	6
15. Panceng	3	3	3
16. Ujungpangkah	4	4	4
17. Sangkapura	4	4	4
18. Tambak	0	0	–
<b>Kabupaten Gresik</b>	<b>50</b>	<b>51</b>	<b>50</b>

Lanjutan Tabel/*Continued Table 4.1.10*

Kecamatan Subdistrict	Perguruan Tinggi University		
	2019	2020	2021
(1)	(14)	(15)	(16)
1. Wringinanom	0	0	–
2. Driyorejo	0	0	–
3. Kedamean	0	0	–
4. Menganti	1	1	1
5. C e r m e	0	0	–
6. Benjeng	0	0	–
7. Balongpanggang	0	0	–
8. Duduksampeyan	0	0	–
9. Kebomas	3	3	3
10. Gresik	4	4	4
11. Manyar	1	1	2
12. Bungah	1	1	1
13. Sidayu	1	1	1
14. Dukun	1	1	1
15. Panceng	1	1	1
16. Ujungpangkah	0	0	–
17. Sangkapura	2	2	2
18. Tambak	0	1	1
<b>Kabupaten Gresik</b>	<b>15</b>	<b>16</b>	<b>17</b>

Catatan/Note: <sup>1</sup> Desa pada tabel ini termasuk Unit Permukiman Transmigrasi (UPT) yang masih dibina oleh kementerian terkait dan nagari di Kabupaten/Kota Sumatera Barat/*Villages in this table include Transmigration Settlement Unit which is still fostered by the relevant ministries and the nagari in the Province of Sumatera Barat*

Sumber/Source: BPS, Pendataan Potensi Desa (Podes)/ *BPS–Statistics Indonesia, Village Potential Data Collection*

**Tabel**  
**Table** 4.1.11

**Angka Partisipasi Murni (APM) dan Angka Partisipasi Kasar (APK) Menurut Jenjang Pendidikan di Kabupaten Gresik, 2020 dan 2021**  
**Net Participation Rates and Gross Participation Rates by Educational Level in Gresik Regency, 2020 and 2021**

Jenjang Pendidikan Educational Level	Angka Partisipasi Murni (APM) Net Participation Rates		Angka Partisipasi Kasar (APK) Gross Participation Rates	
	2020	2021	2020	2021
(1)	(2)	(3)	(4)	(5)
SD/MI Elementary School	98.82	99,37	107.41	109,05
SMP/MTs Junior High School	83.29	83,91	90.51	88,84
SMA/SMK/MA Senior High School	79.71	80,48	101.06	107,29

Sumber/Source: BPS, Survei Sosial Ekonomi Nasional (Susenans)/BPS-Statistics Indonesia, National Socioeconomic Survey

**Tabel** 4.1.12 **Persentase Penduduk Berumur 15 Tahun ke Atas yang Melek Huruf Menurut Kelompok Umur di Kabupaten Gresik, 2021 dan 2021**  
**Table** 4.1.12 **Percentage of Literate People Aged 15 Years and Over by Age Group in Gresik Regency, 2021 and 2021**

Kelompok Umur Age Group	2020	2021
(1)	(2)	(3)
15-19		
20-24		
25-29		
30-34		
35-39		
40-44		
45-49		
50+		
<b>Jumlah/Total</b>		
15-24		
15-44		
15+		
45+		

Sumber/Source: BPS, Survei Sosial Ekonomi Nasional (Susenas)/BPS-Statistics Indonesia, National Socioeconomic Survey



## 4.2 KESEHATAN HEALTH

**Tabel 4.2.1** Jumlah Desa<sup>1</sup>/Kelurahan Yang Memiliki Sarana Kesehatan Menurut Kecamatan di Kabupaten Gresik, 2019–2021  
*Number of Villages<sup>1</sup> Having Health Facilities by Subdistrict in Gresik Regency, 2019–2021*

Kecamatan Subdistrict	Rumah Sakit Hospital		
	2019	2020	2021
(1)	(2)	(3)	(4)
1. Wringinanom	0	0	1
2. Driyorejo	1	2	2
3. Kedamean	0	0	0
4. Menganti	2	2	3
5. Cerme	0	0	0
6. Benjeng	0	0	2
7. Balongpanggang	2	2	2
8. Dudusampeyan	1	0	2
9. Kebomas	1	1	1
10. Gresik	5	5	4
11. Manyar	2	2	3
12. Bungah	1	1	1
13. Sidayu	1	1	1
14. Dukun	1	0	0
15. Panceng	1	1	1
16. Ujungpangkah	1	1	1
17. Sangkapura	1	1	2
18. Tambak	0	0	0
<b>Kabupaten Gresik</b>	<b>20</b>	<b>19</b>	<b>26</b>

Lanjutan Tabel/*Continued Table* 4.2.1

Kecamatan <i>Subdistrict</i>	Rumah Sakit Bersalin <i>Maternity Hospital</i>		
	2019	2020	2021
(1)	(5)	(6)	(7)
1. Wringinanom	0	0	0
2. Driyorejo	0	0	0
3. Kedamean	0	0	0
4. Menganti	0	0	0
5. C e r m e	0	0	0
6. Benjeng	0	0	0
7. Balongpanggang	0	0	0
8. Dudusampeyan	0	0	0
9. Kebomas	0	0	1
10. Gresik	0	0	0
11. Manyar	1	0	0
12. Bungah	0	0	0
13. Sidayu	0	0	2
14. Dukun	0	0	0
15. Panceng	0	0	0
16. Ujungpangkah	0	0	0
17. Sangkapura	0	0	0
18. Tambak	0	0	0
<b>Kabupaten Gresik</b>	<b>1</b>	<b>0</b>	<b>3</b>

Lanjutan Tabel/*Continued Table* 4.2.1

Kecamatan <i>Subdistrict</i>	Poliklinik <i>Polyclinic</i>		
	2019	2020	2021
(1)	(8)	(9)	(10)
1. Wringinanom	4	4	4
2. Driyorejo	8	8	7
3. Kedamean	2	2	2
4. Menganti	6	6	7
5. C e r m e	4	4	4
6. Benjeng	0	2	3
7. Balongpanggang	0	0	3
8. Dudusampeyan	2	3	3
9. Kebomas	8	8	10
10. Gresik	1	3	2
11. Manyar	5	5	6
12. Bungah	2	3	4
13. Sidayu	2	2	2
14. Dukun	2	3	5
15. Panceng	0	0	0
16. Ujungpangkah	1	1	1
17. Sangkapura	2	2	3
18. Tambak	0	0	0
<b>Kabupaten Gresik</b>	<b>49</b>	<b>56</b>	<b>66</b>

Lanjutan Tabel/*Continued Table 4.2.1*

Kecamatan Subdistrict	Puskesmas Public Health Center		
	2019	2020	2021
(1)	(11)	(12)	(13)
1. Wringinanom	2	2	2
2. Driyorejo	2	3	2
3. Kedamean	2	2	2
4. Menganti	2	2	2
5. C e r m e	2	2	2
6. Benjeng	0	2	3
7. Balongpanggang	1	2	2
8. Dudusampeyan	1	1	1
9. Kebomas	3	3	4
10. Gresik	2	2	2
11. Manyar	3	3	3
12. Bungah	1	1	1
13. Sidayu	1	1	1
14. Dukun	2	2	2
15. Panceng	1	1	1
16. Ujungpangkah	2	2	2
17. Sangkapura	1	1	1
18. Tambak	1	1	1
<b>Kabupaten Gresik</b>	<b>29</b>	<b>33</b>	<b>34</b>

Lanjutan Tabel/*Continued Table* 4.2.1

Kecamatan <i>Subdistrict</i>	Puskesmas Pembantu <i>Subsidiary of Public Health Center</i>		
	2019	2020	2021
(1)	(14)	(15)	(16)
1. Wringinanom	3	3	3
2. Driyorejo	4	4	4
3. Kedamean	4	4	3
4. Menganti	5	5	5
5. C e r m e	4	4	5
6. Benjeng	4	4	5
7. Balongpanggang	4	4	4
8. Dudusampeyan	4	4	4
9. Kebomas	8	8	8
10. Gresik	1	1	1
11. Manyar	6	6	6
12. Bungah	5	5	5
13. Sidayu	4	4	4
14. Dukun	4	4	4
15. Panceng	5	5	5
16. Ujungpangkah	2	2	2
17. Sangkapura	4	4	4
18. Tambak	3	3	3
<b>Kabupaten Gresik</b>	<b>74</b>	<b>74</b>	<b>75</b>

Lanjutan Tabel/*Continued Table 4.2.1*

Kecamatan Subdistrict	Apotek Pharmacy		
	2019	2020	2021
(1)	(17)	(18)	(19)
1. Wringinanom	2	2	3
2. Driyorejo	9	12	11
3. Kedamean	6	6	6
4. Menganti	12	12	13
5. C e r m e	9	10	11
6. Benjeng	3	8	6
7. Balongpanggang	4	3	5
8. Dudusampeyan	1	1	1
9. Kebomas	10	10	11
10. Gresik	10	8	10
11. Manyar	8	7	7
12. Bungah	3	3	5
13. Sidayu	4	4	6
14. Dukun	3	3	4
15. Panceng	5	5	5
16. Ujungpangkah	2	2	4
17. Sangkapura	2	3	3
18. Tambak	1	1	1
<b>Kabupaten Gresik</b>	<b>94</b>	<b>100</b>	<b>112</b>

Catatan/*Note*: <sup>1</sup> Desa pada tabel ini termasuk Unit Permukiman Transmigrasi (UPT) yang masih dibina oleh kementerian terkait dan nagari di Kabupaten/Kota Sumatera Barat/*Villages in this table include Transmigration Settlement Unit which is still fostered by the relevant ministries and the nagari in the Province of Sumatera Barat*

Sumber/*Source*: BPS, Pendataan Potensi Desa (Podes)/*BPS-Statistics Indonesia, Village Potential Data Collecting*

**Tabel**  
**Table** 4.2.2

**Jumlah Tenaga Kesehatan Menurut Kecamatan di  
Kabupaten Gresik, 2021**  
*Number of Medical Personnel by Subdistrict in Gresik  
Regency, 2021*

	<b>Kecamatan Subdistrict</b>	<b>Dokter Doctor</b>	<b>Perawat Nurse</b>	<b>Bidan Midwife</b>	<b>Farmasi Pharma- ceutical</b>	<b>Ahli Gizi Nutritionist</b>
	(1)	(2)	(3)	(4)	(5)	(6)
1.	Wringinanom	...	...	...	...	...
2.	Driyorejo	...	...	...	...	...
3.	Kedamean	...	...	...	...	...
4.	Menganti	...	...	...	...	...
5.	C e r m e	...	...	...	...	...
6.	Benjeng	...	...	...	...	...
7.	Balompanggung	...	...	...	...	...
8.	Duduksampayan	...	...	...	...	...
9.	Kebomas	...	...	...	...	...
10.	Gresik	...	...	...	...	...
11.	Manyar	...	...	...	...	...
12.	Bungah	...	...	...	...	...
13.	Sidayu	...	...	...	...	...
14.	Dukun	...	...	...	...	...
15.	Panceng	...	...	...	...	...
16.	Ujungpangkah	...	...	...	...	...
17.	Sangkapura	...	...	...	...	...
18.	Tambak	...	...	...	...	...
	<b>Kabupaten Gresik</b>	...	...	...	...	...

Sumber/Source: Dinas Kesehatan Kabupaten Gresik/Public Health Service of Gresik Regency

**Tabel**  
**Table** 4.2.3

**Jumlah Rumah Sakit Umum, Rumah Sakit Khusus, Rumah Sakit/Rumah Bersalin, Puskesmas, Klinik/Balai Kesehatan, Posyandu, dan Polindes Menurut Kecamatan di Kabupaten Gresik, 2021 dan 2021**  
**Number of General Hospital, Special Hospital, Maternity Hospital and Public Health Center, Medical Clinic, Integrated Service Post, Village maternity Cottage by Subdistrict in Gresik Regency, 2021 and 2021**

Kecamatan Subdistrict	Rumah Sakit Umum General Hospital		Rumah Sakit Khusus Special Hospital	
	2020	2021	2020	2021
(1)	(2)	(3)	(4)	(5)
1. Wringinanom	0	...	0	...
2. Driyorejo	2	...	0	...
3. Kedamean	0	...	0	...
4. Menganti	2	...	0	...
5. Cerme	0	...	0	...
6. Benjeng	0	...	0	...
7. Balongpanggang	2	...	0	...
8. Dudusampeyan	0	...	0	...
9. Kebomas	1	...	0	...
10. Gresik	5	...	1	...
11. Manyar	2	...	0	...
12. Bungah	1	...	0	...
13. Sidayu	0	...	1	...
14. Dukun	0	...	0	...
15. Panceng	0	...	0	...
16. Ujungpangkah	1	...	0	...
17. Sangkapura	1	...	0	...
18. Tambak	0	...	0	...
<b>Kabupaten Gresik</b>	<b>17</b>	<b>...</b>	<b>2</b>	<b>...</b>



Lanjutan Tabel/*Continued Table 4.2.3*

Kecamatan <i>Subdistrict</i>	Rumah Sakit Bersalin/ Rumah Bersalin <i>Maternity Hospital</i>		Puskesmas <i>Public Health Center</i>	
	2020	2021	2020	2021
(1)	(6)	(7)	(8)	(9)
1. Wringinanom	0	...	2	...
2. Driyorejo	0	...	2	...
3. Kedamean	0	...	2	...
4. Menganti	0	...	2	...
5. Cerme	0	...	2	...
6. Benjeng	0	...	2	...
7. Balongpanggang	0	...	2	...
8. Dudusampeyan	0	...	1	...
9. Kebomas	0	...	2	...
10. Gresik	0	...	3	...
11. Manyar	0	...	3	...
12. Bungah	0	...	1	...
13. Sidayu	0	...	1	...
14. Dukun	0	...	2	...
15. Panceng	0	...	1	...
16. Ujungpangkah	0	...	2	...
17. Sangkapura	0	...	1	...
18. Tambak	0	...	1	...
<b>Kabupaten Gresik</b>	<b>0</b>	<b>...</b>	<b>32</b>	<b>...</b>

Lanjutan Tabel/*Continued Table* 4.2.3

Kecamatan <i>Subdistrict</i>	Klinik/Balai Kesehatan <i>Medical Clinic</i>		Posyandu <i>Integrated Service Post</i>		Polindes <i>Village Maternity Cottage</i>	
	2020	2021	2020	2021	2020	2021
(1)	(10)	(11)	(12)	(13)	(14)	(15)
1. Wringinanom	5	...	73	...	11	...
2. Driyorejo	11	...	118	...	9	...
3. Kedamean		...	76	...	9	...
4. Menganti	7	...	131	...	15	...
5. C e r m e	4	...	78	...	20	...
6. Benjeng	3	...	84	...	18	...
7. Balongpanggang		...	83	...	18	...
8. Dudusampeyan	3	...	65	...	17	...
9. Kebomas	12	...	140	...	13	...
10. Gresik	8	...	98	...	13	...
11. Manyar	13	...	146	...	15	...
12. Bungah	3	...	75	...	15	...
13. Sidayu		...	52	...	14	...
14. Dukun	2	...	82	...	20	...
15. Panceng		...	49	...	8	...
16. Ujungpangkah	2	...	56	...	9	...
17. Sangkapura	4	...	44	...	14	...
18. Tambak	1	...	68	...	10	...
<b>Kabupaten Gresik</b>	<b>78</b>	<b>...</b>	<b>1 518</b>	<b>...</b>	<b>248</b>	<b>...</b>

Sumber/*Source*: Dinas Kesehatan Kabupaten Gresik/*Public Health Service of Gresik Regency*

**Tabel** 4.2.4  
**Table**

**Jumlah Kasus 10 Penyakit Terbanyak Rawat Inap Rumah Sakit di Kabupaten Gresik, 2021**  
**Number of Cases of the 10 Most Hospital Inpatient Diseases in Gresik Regency, 2021**

Jenis Penyakit <i>The Type of Disease</i>		Jumlah Kasus <i>Number of Cases</i>
(1)		(2)
1.	...	...
2.	...	...
3.	...	...
4.	...	...
5.	...	...
6.	...	...
7.	...	...
8.	...	...
9.	...	...
10.	...	...

Sumber/Source: Dinas Kesehatan Kabupaten Gresik/*Public Health Service of Gresik Regency*

**Tabel** 4.2.5 **Jumlah Kasus 10 Penyakit Terbanyak Rawat Jalan Rumah Sakit di Kabupaten Gresik, 2021**  
**Table** 4.2.5 **Number of Cases of the 10 Most Hospital Outpatient Diseases in Gresik Regency, 2021**

Jenis Penyakit The Type of Disease		Jumlah Kasus Number of Cases
(1)		(2)
1. ...		...
2. ...		...
3. ...		...
4. ...		...
5. ...		...
6. ...		...
7. ...		...
8. ...		...
9. ...		...
10. ...		...

Sumber/Source: Dinas Kesehatan Kabupaten Gresik/Public Health Service of Gresik Regency

**Tabel**  
**Table 4.2.6**

**Jumlah Bayi Lahir, Bayi Berat Badan Lahir Rendah (BBLR), BBLR Dirujuk, dan Bergizi Buruk Menurut Kecamatan di Kabupaten Gresik, 2021**  
**Number of Births, Babies with Low Birth Weights (LBW), Treated LBW, and Malnutrition Cases by Subdistrict in Gresik Regency, 2021**

Kecamatan Subdistrict	Bayi Lahir Births	BBLR LBW		Gizi Buruk Malnutrition
		Jumlah Total	Dirujuk Treated	
(1)	(2)	(3)	(4)	(5)
1. Wringinanom	...	...	...	...
2. Driyorejo	...	...	...	...
3. Kedamean	...	...	...	...
4. Menganti	...	...	...	...
5. Cerme	...	...	...	...
6. Benjeng	...	...	...	...
7. Balongpanggang	...	...	...	...
8. Dudusampeyan	...	...	...	...
9. Kebomas	...	...	...	...
10. Gresik	...	...	...	...
11. Manyar	...	...	...	...
12. Bungah	...	...	...	...
13. Sidayu	...	...	...	...
14. Dukun	...	...	...	...
15. Panceng	...	...	...	...
16. Ujungpangkah	...	...	...	...
17. Sangkapura	...	...	...	...
18. Tambak	...	...	...	...
<b>Kabupaten Gresik</b>	...	...	...	...

Sumber/Source: Dinas Kesehatan Kabupaten Gresik/Public Health Service of Gresik Regency

**Tabel 4.2.7** Jumlah Kasus HIV/AIDS, DBD, Diare, TB, dan Malaria Menurut Kecamatan di Kabupaten Gresik, 2021  
**Table** Number of Cases of HIV/AIDS, Dengue Fever, Diarhea, Tuberculosis (TB) and Malaria by Subdistrict in Gresik Regency, 2021

Kecamatan Subdistrict	HIV/AIDS	DBD Dengue Fever	Diare Diarhea	TB Tuberculosis	Malaria
(1)	(2)	(3)	(4)	(5)	(6)
1. Wringinanom	...	...	...	...	...
2. Driyorejo	...	...	...	...	...
3. Kedamean	...	...	...	...	...
4. Menganti	...	...	...	...	...
5. Cerme	...	...	...	...	...
6. Benjeng	...	...	...	...	...
7. Balongpanggang	...	...	...	...	...
8. Dudusampeyan	...	...	...	...	...
9. Kebomas	...	...	...	...	...
10. Gresik	...	...	...	...	...
11. Manyar	...	...	...	...	...
12. Bungah	...	...	...	...	...
13. Sidayu	...	...	...	...	...
14. Dukun	...	...	...	...	...
15. Panceng	...	...	...	...	...
16. Ujungpangkah	...	...	...	...	...
17. Sangkapura	...	...	...	...	...
18. Tambak	...	...	...	...	...
<b>Kabupaten Gresik</b>	...	...	...	...	...

Sumber/Source: Dinas Kesehatan Kabupaten Gresik/Public Health Service of Gresik Regency

**Tabel**  
**Table** 4.2.8**Jumlah Kasus HIV Menurut Jenis Kelamin dan Kelompok Umur di Kabupaten Gresik, 2021**  
**Number of Cases of HIV by Age Group and Gender in Gresik Regency, 2021**

Kelompok Umur <i>Age Group</i>	Laki-Laki <i>Male</i>	Perempuan <i>Female</i>	Laki-Laki+Perempuan <i>Male+Female</i>
(1)	(2)	(3)	(4)
≤ 4 Tahun	2	0	2
5 - 14 Tahun	0	0	0
15 - 19 Tahun	3	0	3
20 - 24 Tahun	8	3	11
25 - 49 Tahun	35	26	61
≥ 50 Tahun	3	2	5
<b>Kabupaten Gresik</b>	<b>51</b>	<b>31</b>	<b>82</b>

Sumber/Source: Dinas Kesehatan Kabupaten Gresik/Public Health Service of Gresik Regency

**Tabel**  
**Table** 4.2.9

**Pola Penyakit Penderita Rawat Jalan Menurut Umur di Rumah Sakit di Kabupaten Gresik, 2021**  
**Number of Illness Patterns of On-going Treatment by Age Group in Local Government Clinic of Gresik Regency, 2021**

Nama Penyakit <i>Diseases</i>	Kasus Baru Menurut Gol. Umur <i>New Case by Age Group</i>						
	< 1	1-4	5-14	15-24	25-44	45-64	65 +
(1)	(2)	(3)	(4)	(5)	(6)	(7)	(8)
1. Diare / Diarrhea	9	30	7	3	2	3	5
2. Infeksi akut lain pernafasan atas/ Aivte Respiratory Infection	0	0	0	0	0	0	0
3. Penyakit lain pada saluran pernafasan atas/ Other Respiratory Diseases	0	0	0	0	0	0	0
4. Pnemonia/ Pneumonia	0	5	0	5	27	59	15
5. Penyakit mata lainnya/ Other Eye Disorders	0	0	0	1	0	3	0
6. Penyakit kulit infeksi/ Dermatitis	0	13	21	30	45	41	4
7. Desentri/ Dysentery	0	0	0	0	0	0	0
8. Penyakit kulit alergi/ Allergie Dermatitis	1	3	4	8	17	8	1
9. Penyakit usus yang lain/ Other Intestine Illness	0	0	0	0	0	0	0
10. Bronchitis/ Bronchitis	0	1	3	2	25	28	9
11. Tonsilitis/ Tonsillitis	0	2	1	1	1	1	0
12. Infeksi telinga tengah/ Center Ear Infections	0	0	1	5	26	20	11
13. Scabies/ Scabies	1	25	91	36	22	18	5
14. Penyakit r. mulut, k.ludah, rahang/ Oral, Salivary Gland, and Jaw Disorder	0	4	6	6	16	16	8
15. Penyakit pada sistem otot dan jaringan pengikat/ Mufcular and Connectief Tissue Diseases	0	0	0	0	0	0	0
16. Penyakit kecacingan / Intestinal Worm Diseases	0	0	0	0	0	0	0



Lanjutan Tabel/*Continued Table 4.2.9*

Nama Penyakit <i>Diseases</i>	Kasus Baru Menurut Gol. Umur <i>New Case by Age Group</i>						
	< 1	1-4	5-14	15-24	25-44	45-64	65 +
(1)	(2)	(3)	(4)	(5)	(6)	(7)	(8)
17. Penyakit kulit karena jamur/ Dermatitis caused by Fungi	0	0	0	0	0	0	0
18. Infeksi Mastoid / Mastoid Infection	0	0	0	0	0	0	0
19. Gangguan gigi dan penyangga lainnya/ Dental Disorders	1	1	22	3	0	0	1
20. TB Paru/ Tubercular Lungs	0	6	4	20	45	55	11
21. Kecelakaan dan rudapaksa/ Accident	0	0	0	0	0	0	0
22. Penyakit pulpa dan jaringan periapikal/Pulp and Periphery Tissue Disease	0	2	21	69	117	96	5
23. Gingivitis dan penyakit periodental/ Gingivitis and Periodental Disorders	0	2	7	32	72	83	13
24. Karies gigi/ Tooth Caries	0	0	1	6	1	3	0
25. Penyakit pada saluran kencing/ Ureter Disorders	0	1	4	20	36	49	6
26. Kelainan Refraksi/ Refraction Disorders	0	0	0	40	130	28	0
27. Penyakit darah tinggi/ Hypertension	0	0	0	4	50	304	350
28. Gangguan neurotik/ Nevrotic Disorders	0	0	0	0	1	0	0
29. Asma/ Asma	0	1	1	3	13	17	11
30. Katarak/ Katarak	0	0	0	3	20	170	87
31. Kelainan kornea/ Cornea Disorders	0	1	3	19	38	35	6
32. TB selain paru/ Non-Tubercular Lungs	0	1	4	12	18	6	0

Sumber/*Source*: Rumah Sakit Umum Daerah Ibnu Sina Kabupaten Gresik/Public Hospital Ibnu Sina of Gresik Regency

**Tabel**  
**Table** 4.2.10**Pola Penyakit Penderita Rawat Jalan Menurut Jenis Kelamin di Rumah Sakit di Kabupaten Gresik, 2021**  
**Number of Illness Patterns of On-going Treatment by Gender in Local Government Clinic of Gresik Regency, 2021**

Nama Penyakit <i>Diseases</i>	Kasus Baru Menurut Jenis Kelamin <i>New Case by Gender</i>		Jumlah Kasus Baru <i>Number of New case</i>	Jumlah Kunjungan <i>Number of Visit</i>
	Laki-Laki <i>Male</i>	Perempuan <i>Female</i>		
(1)	(2)	(3)	(4)	(5)
1. Diare / Diarrhea	27	32	74	116
2. Infeksi akut lain pernafasan atas/ Aivte Respiratory Infection	0	0	0	0
3. Penyakit lain pada saluran pernafasan atas/ Other Respiratory Diseases	0	0	0	0
4. Pnemonia/ Pneumonia	59	52	113	170
5. Penyakit mata lainnya/ Other Eye Disorders	0	4	4	10
6. Penyakit kulit infeksi/ Dermatitis	52	102	156	374
7. Desentri/ Dysentery	0	0	0	0
8. Penyakit kulit alergi/ Allergie Dermatitis	18	24	42	61
9. Penyakit usus yang lain/ Other Intestine Illness	0	0	0	0
10. Bronchitis/ Bronchitis	27	41	68	149
11. Tonsilitis/ Tonsillitis	2	4	6	11
12. Infeksi telinga tengah/ Center Ear Infections	27	36	55	150
13. Scabies/ Scabies	119	79	203	262
14. Penyakit r. mulut, k.ludah, rahang/ Oral, Salivary Gland, and Jaw Disorder	43	13	28	62
15. Penyakit pada sistem otot dan jaringan pengikat/ Mufcular and Connectief Tissue Diseases	0	0	0	0
16. Penyakit kecacingan / Intestinal Worm Diseases	0	0	0	0

Lanjutan Tabel/*Continued Table 4.2.10*

Nama Penyakit <i>Diseases</i>	Kasus Baru Menurut Jenis Kelamin <i>New Case by Gender</i>		Jumlah Kasus Baru <i>Number of New case</i>	Jumlah Kunjungan <i>Number of Visit</i>
	Laki-Laki <i>Male</i>	Perempuan <i>Female</i>		
(1)	(2)	(3)	(4)	(5)
17. Penyakit kulit karena jamur/ Dermatitis caused by Fungi	0	0	0	0
18. Infeksi Mastoid / Mastoid Infection	0	0	0	0
19. Gangguan gigi dan penyangga lainnya/ Dental Disorders	16	12	28	32
20. TB Paru/ Tubercular Lungs	91	50	142	2.756
21. Kecelakaan dan rudapaksa/ Accident	0	0	0	0
22. Penyakit pulpa dan jaringan periapikal/Pulp and Periphery Tissue Disease	116	194	310	933
23. Gingivitis dan penyakit periodental/ Gingivitis and Periodental Disorders	72	137	229	445
24. Karies gigi/ Tooth Caries	6	5	11	16
25. Penyakit pada saluran kencing/ Ureter Disorders	63	53	116	592
26. Kelainan Refraksi/ Refraction Disorders	75	123	199	209
27. Penyakit darah tinggi/ Hypertension	323	385	762	4.966
28. Gangguan neurotik/ Nevrotic Disorders	0	1	1	1
29. Asma/ Asma	17	29	47	306
30. Katarak/ Katarak	116	164	280	900
31. Kelainan kornea/ Cornea Disorders	63	39	102	283
32. TB selain paru/ Non-Tubercular Lungs	16	25	41	273

Sumber/*Source*: Rumah Sakit Umum Daerah Ibnu Sina Kabupaten Gresik/*Public Hospital Ibnu Sina of Gresik Regency*

**Tabel** 4.2.11 **Hasil Pelayanan di Instalasi Rawat Jalan, 2021**  
**Table** 4.2.11 **Servicing of On Going Treatments, 2021**

Jenis Pelayanan <i>Kinds of Servicing</i>		Pemeriksaan <i>Health Examination</i>	Konsultasi <i>Consultation</i>	Tindakan <i>Treatment</i>
(1)	(2)	(3)	(4)	(5)
1.	Klinik Umum/General Practitioner's Clinic	15 904	0	15 904
2.	Klinik Spesialis Anak/ Pediatrician's Clinic	2 064	128	22
3.	Klinik Spesialis Kandungan/ Obstetrician's Clinic	2 079	267	1 686
4.	Klinik Spesialis Penyakit Dalam/Internist's Clinic	15 602	848	270
5.	Klinik Spesialis Bedah Umum/Surgeon's Clinic	4 497	679	1 205
6.	Klinik Spesialis Bedah Ort/ Ortopedy Surgery Specialist's Clinic	3 039	410	1 285
7.	Klinik Spesialis Bedah Urologi/ Urology Surgery Specialist's Clinic	3 442	483	612
8.	Klinik Spesialis Bedah Syaraf/ Nerves Surgery Specialist's Clinic	509	80	83
9.	Klinik Spesialis Mata/Ophthalmologist's Clinic	4 871	321	4 592
10.	Klinik Spesialis THT/Ear, Nose and Throat Specialist's Clinic	1 835	26	1 560
11.	Klinik Spesialis Kulit dan Kelamin/Skin and Sexual Organs Specialist's Clinic	1 769	24	197
12.	Klinik Spesialis Syaraf/Nervous System Specialist's Clinic	7 592	208	789
13.	Klinik Spesialis Paru/ Lung Specialist's Clinic	2 741	229	24
14.	Klinik Spesialis Jantung/Heart Specialist's Clinic	13 409	1 605	2 456
15.	Klinik Spesialis Psikiater/Psychiatrist's Clinic	5 585	5	1 639

Lanjutan Tabel/*Continued Table 4.2.11*

Jenis Pelayanan <i>Kinds of Servicing</i>		Pemeriksaan <i>Health Examination</i>	Konsultasi <i>Consultation</i>	Tindakan <i>Treatment</i>
(1)		(2)	(3)	(4)
16.	Klinik Spesialis R. Medis/Medical Treatment Specialist's Clinic	10 383	28	26 584
17.	Klinik Gigi/Dentist's Clinic	1 497	39	3 346
18.	Klinik Gizi/Nutritionist's Clinic	175	0	0
19.	Klinik VIP /VIP Clinic	4 749	20	3 560
20.	Klinik Medical Check Up/Check Up Clinic	4 680	1 416	6 147
21.	Klinik Tb Dot	597	32	
22.	Klinik TB MDR	2 095	165	2 204
23.	Klinik Tumbuh kembang / bayi	266	109	34
24.	Klinik Hamil	1 709	134	1 520
25.	Posco Covid	5 370	0	5 370
26.	Unit Endoscopy	17	2	583
27.	Unit Hemodialisa	14 822	1	18 055
28.	Poli VCT/VCT Clinic	4 738	10	140
<b>Jumlah / Total</b>		<b>136 036</b>	<b>5 840</b>	<b>70 150</b>
<b>Rata-rata per bulan/Average By Month</b>		<b>11 336</b>	<b>487</b>	<b>5 846</b>
<b>Rata-rata per hari/Average By Day</b>		<b>453</b>	<b>19</b>	<b>234</b>

Sumber/*Source*: Rumah Sakit Umum Daerah Ibnu Sina Kabupaten Gresik/*Public Hospital Ibnu Sina of Gresik Regency*

**Tabel** 4.2.12 **Data Tempat Tidur Instalasi Rawat Inap, 2021**  
**Table** **Data of Bed Opname Instalation 2021**

Unit Perawatan Care Units	Kelas / Class								Jumlah Total
	Utama	VIP B	VIP A	I	II	III A	Isolasi	Khusus	
(1)	(2)	(3)	(4)	(5)	(6)	(7)	(8)	(9)	(10)
Anggrek	-	-	-	4	6	4	2	-	16
Bogenvil	-	-	-	4	7	15	15	-	41
Cempaka	-	-	-	-	-	30	2	-	32
Dahlia	-	-	-	8	12	22	6	-	48
Flamboyan	-	-	12	-	-	-	-	-	12
Gardena	-	-	-	12	12	-	-	-	24
Heliconia	-	-	-	4	10	14	4	-	32
Wijaya Kusuma	-	-	-	9	8	-	4	-	21
Perinatologi	-	-	-	-	-	-	14	33	47
ICU	-	-	-	-	-	-	1	3	4
ICU COVID	-	-	-	-	-	-	8	-	8
ICCU	-	-	-	-	-	-	-	2	2
Tulip	-	10	-	-	-	-	-	-	10
Edelweis	-	-	-	4	8	15	2	-	29
Jasmin	-	-	-	-	-	-	27	-	27
<b>Jumlah / Total</b>	-	<b>10</b>	<b>12</b>	<b>45</b>	<b>63</b>	<b>100</b>	<b>85</b>	<b>38</b>	<b>353</b>

Sumber/Source: Rumah Sakit Umum Daerah Ibnu Sina Kabupaten Gresik/Public Hospital Ibnu Sina of Gresik Regency

**Tabel**  
**Table** 4.2.13**Banyaknya Penyumbang Darah yang Disalurkan Menurut Jenis Golongan Darah, 2021**  
**Number of Blood Contribution Distributed According to the Blood Types 2021**

Bulan Month	Golongan Darah ( dalam bag ) / Type of Blood (in bag)				Jumlah Total
	A	B	O	AB	
(1)	(2)	(3)	(4)	(5)	(6)
Januari/January	190	302	400	59	951
Februari/February	321	446	629	107	1 503
Maret/March	242	318	419	69	1 048
April/April	289	486	666	98	1 539
Mei/May	375	555	697	126	1 753
Juni/June	250	406	510	86	1 252
Juli/July	121	128	241	34	524
Agustus/August	339	471	674	114	1 598
September/September	397	530	686	191	1 804
Oktober/October	312	453	603	109	1 477
November/November	589	802	1022	205	2 618
Desember/December	200	345	384	68	997
<b>Jumlah / Total</b>	<b>3 625</b>	<b>5 242</b>	<b>6 931</b>	<b>1 266</b>	<b>17 064</b>

Sumber/Source: Palang Merah Indonesia (PMI) Cabang Gresik/ Indonesian Red Cross of Gresik Regency

**Tabel**  
**Table** 4.2.14**Banyaknya Permintaan Darah Menurut Jenis Golongan Darah, 2021**  
**Number of Blood Demand by Month and Blood Types, 2021**

Bulan Month	Golongan Darah ( dalam bag ) / Type of Blood (in bag)				Jumlah Total
	A	B	O	AB	
(1)	(2)	(3)	(4)	(5)	(6)
Januari/January	292	440	530	93	1 355
Februari/February	300	433	534	96	1 363
Maret/March	310	468	612	83	1 473
April/April	325	507	714	83	1 629
Mei/May	431	623	741	119	1 914
Juni/June	342	583	670	84	1 679
Juli/July	271	314	533	87	1 205
Agustus/August	291	447	567	96	1 401
September/September	214	474	475	83	1 246
Oktober/October	298	484	694	72	1 548
November/November	338	573	678	81	1 670
Desember/December	394	740	894	133	2 161
<b>Jumlah / Total</b>	<b>3 806</b>	<b>6 086</b>	<b>7 642</b>	<b>1 110</b>	<b>18 644</b>

Sumber/Source: Palang Merah Indonesia (PMI) Cabang Gresik/ Indonesian Red Cross of Gresik Regency



**Tabel**  
**Table** 4.2.15**Banyaknya Darah yang Disalurkan Menurut Bagian yang  
Membutuhkan (dalam BAG), 2021**  
**Number of Blood Distribution According to Each Section  
Need (in BAG), 2021**

<b>Bulan Month</b>	<b>Bedah Surgery</b>	<b>Obstetri Obstetrics</b>	<b>Interne Internal</b>	<b>Pediatri Pediatrics</b>	<b>Lainnya Others</b>	<b>Jumlah Total</b>
(1)	(2)	(3)	(4)	(5)	(6)	(7)
Januari/January	71	49	804	23	408	1 355
Februari/February	63	30	674	16	580	1 363
Maret/March	36	42	737	44	614	1 473
April/April	48	26	744	58	753	1 629
Mei/May	94	60	737	36	987	1 914
Juni/June	59	46	823	41	710	1 679
Juli/July	16	20	1003	20	146	1 205
Agustus/August	28	20	695	28	630	1 401
September/September	33	25	594	30	564	1 246
Oktober/October	50	29	791	51	627	1 548
November/November	33	23	855	25	734	1 670
Desember/December	98	45	965	69	984	2 161
<b>Jumlah / Total</b>	<b>629</b>	<b>415</b>	<b>9 422</b>	<b>441</b>	<b>7 737</b>	<b>18 644</b>

Sumber/Source: Palang Merah Indonesia (PMI) Cabang Gresik/ Indonesian Red Cross of Gresik Regency

**Tabel 4.2.16** Keanggotaan PMI/KSR dan PMR Cabang Gresik, 2021  
**Table** Membership of PMI/KSR and PMR Gresik Branch, 2021

Bulan Month	Laki-Laki Male	Perempuan Female	Jumlah Total
(1)	(2)	(3)	(4)
P M I / Indonesian Red Cross	16	26	42
P M R Mula ( SD/MI )/ Beginner Youth Red Cross	0	0	0
P M R Madya ( SMP/Mts )/ Intermediate Youth Red Cross	0	0	0
P M R Wira ( SMA/MA )/ Advance Youth Red Cross	2	99	101
Pembina PMR Mula/ Beginner Elder of Youth Red Cross	10	8	18
Pembina PMR Madya/Intermediate Elder of Youth Red Cross	15	5	20
Pembina PMR Wira/ Advance Elder of Youth Red cross	16	6	22
Pelatih PMR Mula/ Beginner Trainer of Youth Red Cross	10	8	18
Pelatih PMR Madya/ Intermediate Trainer of Youth Red Cross	13	2	15
Pelatih PMR Wira/ Advance Trainer of Youth Red Cross	15	5	20
Korps Sukarela Pratama/ First Volunteer Corp	14	22	36
Korps Sukarela Madya/ Second Volunteer Corp	0	0	0
Pembina KSR/ Elder of Volunteer Corp	2	2	4
KSR Perguruan Tinggi	6	48	54
Pelatih KSR/ Trainer	2	2	4
Tenaga Sukarela/ Volunteer	257	97	354
<b>Jumlah / Total</b>	<b>378</b>	<b>330</b>	<b>708</b>

Sumber/Source: Palang Merah Indonesia (PMI) Cabang Gresik/ Indonesian Red Cross of Gresik Regency

**Tabel**  
**Table** 4.2.17**Banyaknya Penyuluh dan Petugas Keluarga Berencana (KB) Menurut Kecamatan di Kabupaten Gresik, 2021**  
**Number of Investigator and Family Planning Officer by Subdistrict in Gresik Regency, 2021**

	Kecamatan Subdistrict	Penyuluh Investigator	Koord. Prog Supervisor	Staf Koord. Coordinator Staf	PPKBD PPKBD	Sub PPKBD Sub PPKBD
	(1)	(2)	(3)	(4)	(5)	(6)
1.	Wringinanom	6	1	5	16	105
2.	Driyorejo	4	1	3	16	162
3.	Kedamean	4	1	3	15	161
4.	Menganti	6	1	5	22	224
5.	C e r m e	7	1	6	25	157
6.	Benjeng	7	1	6	23	118
7.	Balompanggung	5	1	4	25	119
8.	Duduksampeyan	8	1	7	23	73
9.	Kebomas	10	1	9	21	171
10.	Gresik	10	1	9	21	110
11.	Manyar	7	1	6	23	154
12.	Bungah	6	1	5	22	166
13.	Sidayu	6	1	5	21	86
14.	Dukun	5	1	4	26	210
15.	Panceng	6	1	5	14	187
16.	Ujungpangkah	5	1	4	13	200
17.	Sangkapura	2	1	1	17	78
18.	Tambak	5	1	4	13	56
	<b>Kabupaten Gresik</b>	<b>109</b>	<b>18</b>	<b>91</b>	<b>356</b>	<b>2 537</b>

Sumber/Source: Data Kepegawaian BKKBN - Dinas Keluarga Berencana, Pemberdayaan Perempuan Dan Perlindungan Anak Kabupaten Gresik/ Family Planning, Women Empowerment and Child Protection Services of Gresik Regency

**Tabel**  
**Table** 4.2.18

**Pencapaian Peserta Akseptor KB Baru Menurut Alat Kontrasepsi Menurut Kecamatan di Kabupaten Gresik, 2021**  
**Number of New Participants of Family Planning According to the Contraception by Subdistrict in Gresik Regency, 2021**

	<b>Kecamatan Subdistrict</b>	<b>IUD IUD</b>	<b>MOP MOP</b>	<b>MOW MOW</b>	<b>Susuk Implant</b>
	(1)	(2)	(3)	(4)	(5)
1.	Wringinanom	84	-	-	198
2.	Driyorejo	86	-	-	195
3.	Kedamean	14	29	-	439
4.	Menganti	79	28	-	146
5.	C e r m e	101	3	-	99
6.	Benjeng	65	-	-	210
7.	Balompanggung	20	-	-	84
8.	Duduksampeyan	63	-	-	134
9.	Kebomas	757	265	-	186
10.	Gresik	264	19	-	202
11.	Manyar	155	56	-	146
12.	Bungah	35	31	-	175
13.	Sidayu	62	7	7	212
14.	Dukun	23	-	-	235
15.	Panceng	17	15	-	123
16.	Ujungpangkah	6	-	-	216
17.	Sangkapura	39	14	1	65
18.	Tambak	5	-	-	131
	<b>Kabupaten Gresik</b>	<b>1 875</b>	<b>467</b>	<b>8</b>	<b>3 196</b>

Lanjutan Tabel/Continued Table 4.2.18

	<b>Kecamatan Subdistrict</b>	<b>Suntik Injection</b>	<b>Pil Pil</b>	<b>Kondom Condom</b>	<b>Jumlah Total</b>
	(1)	(6)	(7)	(8)	(9)
1.	Wringinanom	903	303	141	1 629
2.	Driyorejo	1 689	745	87	2 802
3.	Kedamean	955	688	26	2 151
4.	Menganti	1 433	398	40	2 124
5.	C e r m e	981	332	21	1 537
6.	Benjeng	460	226	74	1 035
7.	Balompanggung	607	304	96	1 111
8.	Duduksampeyan	774	513	7	1 491
9.	Kebomas	1 228	272	17	2 725
10.	Gresik	317	48	91	941
11.	Manyar	1 146	419	102	2 024
12.	Bungah	711	301	32	1 285
13.	Sidayu	780	349	123	1 540
14.	Dukun	845	561	9	1 673
15.	Panceng	668	267	14	1 104
16.	Ujungpangkah	609	96	2	929
17.	Sangkapura	639	230	49	1 037
18.	Tambak	439	122	4	701
	<b>Kabupaten Gresik</b>	<b>15 184</b>	<b>6 174</b>	<b>935</b>	<b>27 839</b>

Sumber/Source: Dinas Keluarga Berencana, Pemberdayaan Perempuan Dan Perlindungan Anak Kabupaten Gresik/ Family Planning, Women Empowerment and Child Protection Services of Gresik Regency

**Tabel**  
**Table** 4.2.19**Pencapaian Peserta KB Aktif/Lestari Menurut Alat  
Kontrasepsi Menurut Kecamatan di Kabupaten Gresik,  
2021*****Number of Active Participants of Family Planning According  
to the According to the Contraception Used by Subdistrict in  
Gresik Regency, 2021***

Kecamatan Subdistrict		IUD IUD	MOP MOP	MOW MOW	Susuk Implant
(1)	(2)	(3)	(4)	(5)	
1.	Wringinanom	299	8	285	507
2.	Driyorejo	882	30	1 428	579
3.	Kedamean	152	26	518	1 470
4.	Menganti	851	39	1 219	1 669
5.	C e r m e	783	6	612	725
6.	Benjeng	275	10	298	670
7.	Balompanggang	196	58	441	401
8.	Duduksampeyan	809	6	388	1 956
9.	Kebomas	2 342	15	574	960
10.	Gresik	1 336	13	260	631
11.	Manyar	2 334	50	551	2 794
12.	Bungah	285	1	213	663
13.	Sidayu	271	3	264	438
14.	Dukun	296	7	220	1 335
15.	Panceng	313	8	182	1 423
16.	Ujungpangkah	138	4	198	998
17.	Sangkapura	387	1	33	1 273
18.	Tambak	213	-	17	1 728
<b>Kabupaten Gresik</b>		<b>12 162</b>	<b>285</b>	<b>7 701</b>	<b>20 220</b>

Lanjutan Tabel/*Continued Table* 4.2.19

	<b>Kecamatan Subdistrict</b>	<b>Suntik Injection</b>	<b>Pil Pil</b>	<b>Kondom Condom</b>	<b>Jumlah Total</b>
	(1)	(6)	(7)	(8)	(9)
1.	Wringinanom	8 008	1 137	72	10 316
2.	Driyorejo	10 499	3 430	416	17 264
3.	Kedamean	5 843	1 510	74	9 593
4.	Menganti	12 619	4 693	309	21 399
5.	C e r m e	6 559	2 474	310	11 469
6.	Benjeng	6 796	1 781	50	9 880
7.	Balompanggung	5 618	1 498	99	8 311
8.	Duduksampeyan	3 848	1 754	47	8 808
9.	Kebomas	6 279	1 340	139	11 649
10.	Gresik	4 271	1 319	146	7 976
11.	Manyar	10 446	3 398	288	19 861
12.	Bungah	5 417	1 190	48	7 817
13.	Sidayu	3 247	933	151	5 307
14.	Dukun	4 410	1 474	78	7 820
15.	Panceng	3 730	1 333	85	7 074
16.	Ujungpangkah	5 322	710	23	7 393
17.	Sangkapura	3 554	2 697	157	8 102
18.	Tambak	1 915	1 134	8	5 015
	<b>Kabupaten Gresik</b>	<b>108 381</b>	<b>33 805</b>	<b>2 500</b>	<b>185 054</b>

Sumber/*Source*: Dinas Keluarga Berencana, Pemberdayaan Perempuan Dan Perlindungan Anak Kabupaten Gresik/ *Family Planning, Women Empowerment and Child Protection Services of Gresik Regency*

**Tabel**  
**Table** 4.2.20

**Perkiraan Permintaan Masyarakat (PPM) dan Realisasi  
Menjadi Peserta KB Baru Menurut Kecamatan di  
Kabupaten Gresik, 2020-2021**  
*Public Demand Estimate and Realization to be Family  
Planning Members by Subdistrict in Gresik Regency, 2020-  
2021*

Kecamatan Subdistrict	PPM Tahun 2020			PPM Tahun 2021		
	Target Target	Realisasi Realization	(%)	Target Target	Realisasi Realization	(%)
(1)	(2)	(3)	(4)	(5)	(6)	(7)
1. Wringinanom	2 864	1 371	47,87	1 868	1 775	95,02
2. Driyorejo	3 818	2 295	60,11	2 886	3 068	106,31
3. Kedamean	1 900	2 100	110,53	1 589	2 251	141,66
4. Menganti	3 347	1 887	56,38	3 366	2 343	69,61
5. C e r m e	1 979	1 368	69,13	1 800	1 631	90,61
6. Benjeng	1 426	609	42,71	1 618	1 096	67,74
7. Balongpanggang	1 432	1 029	71,86	1 385	1 194	86,21
8. Duduksampeyan	2 155	1 300	60,32	1 238	1 589	128,35
9. Kebomas	3 232	2 061	63,77	1 887	2 881	152,68
10. Gresik	1 790	906	50,61	1 272	1 017	79,95
11. Manyar	2 371	1 595	67,27	3 051	2 140	70,14
12. Bungah	1 975	1 258	63,70	1 344	1 372	102,08
13. Sidayu	1 330	957	71,95	964	1 640	170,12
14. Dukun	2 424	1 641	67,70	1 450	1 817	125,31
15. Panceng	1 618	1 152	71,20	1 202	1 175	97,75
16. Ujungpangkah	1 071	723	67,51	1 318	968	73,44
17. Sangkapura	1 931	686	35,53	1 222	1 101	90,10
18. Tambak	968	647	66,84	702	736	104,84
<b>Kabupaten Gresik</b>	<b>37 631</b>	<b>23 585</b>	<b>62,67</b>	<b>30 162</b>	<b>29 794</b>	<b>98,78</b>

Sumber/Source: Dinas Keluarga Berencana, Pemberdayaan Perempuan Dan Perlindungan Anak Kabupaten Gresik/ Family Planning, Women Empowerment and Child Protection Services of Gresik Regency



### 4.3 AGAMA DAN SOSIAL LAINNYA RELIGION AND OTHER SOCIAL AFFAIRS

**Tabel 4.3.1** Jumlah Penduduk Menurut Kecamatan dan Agama yang Dianut di Kabupaten Gresik, 2021  
*Population by Subdistrict and Religion in Gresik Regency, 2021*

Kecamatan Subdistrict	Islam	Protestan Protestant	Katolik Catholic	Hindu	Budha Buddha	Lainnya Others
(1)	(2)	(3)	(4)	(5)	(6)	(7)
1. Wringinanom	73 412	631	67	36	1	31
2. Driyorejo	101 044	2 810	794	75	92	5
3. Kedamean	64 550	246	113	18	2	55
4. Menganti	123 155	2 414	597	1 571	88	57
5. C e r m e	81 330	553	81	14	4	52
6. Benjeng	66 564	474	41	-	4	19
7. Balongpanggang	57 956	175	21	3	9	2
8. Duduksampeyan	50 725	8	14	-	1	-
9. Kebomas	109 455	1 540	580	78	118	8
10. Gresik	79 854	953	445	22	214	6
11. Manyar	116 716	892	249	75	34	1
12. Bungah	69 265	12	3	-	-	-
13. Sidayu	44 239	2	-	-	-	-
14. Dukun	67 479	3	1	-	-	-
15. Panceng	53 296	6	3	-	-	-
16. Ujungpangkah	52 767	4	-	-	-	-
17. Sangkapura	55 190	-	-	-	-	-
18. Tambak	31 470	1	-	-	-	-
<b>Kabupaten Gresik</b>	<b>1 298 467</b>	<b>10 724</b>	<b>3 009</b>	<b>1 892</b>	<b>567</b>	<b>236</b>

Sumber/Source: Kantor Kementerian Agama Kabupaten Gresik / Religious Departement of Gresik Regency

**Tabel**  
**Table 4.3.2****Jumlah Tempat Peribadatan Menurut Kecamatan di  
Kabupaten Gresik, 2021**  
*Number of Places of Worship by Subdistrict and Religion in  
Gresik Regency, 2021*

Kecamatan Subdistrict	Masjid Mosque	Mushola Pray Room	Gereja Church	Pura Temple	Vihara Vihara	Klenteng Temple
(1)	(2)	(3)	(4)	(5)	(6)	(7)
1. Wringinanom	89	288	1	1	-	-
2. Driyorejo	85	299	5	1	-	-
3. Kedamean	63	195	-	-	-	-
4. Menganti	102	230	1	-	-	-
5. Cerme	83	115	-	-	-	-
6. Benjeng	87	171	-	-	-	-
7. Balongpanggang	101	112	-	-	-	-
8. Dudusampeyan	47	84	-	-	-	-
9. Kebomas	80	297	1	-	-	-
10. Gresik	34	173	4	2	1	1
11. Manyar	90	203	-	-	-	-
12. Bungah	58	185	-	-	-	-
13. Sidayu	31	111	-	-	-	-
14. Dukun	60	158	-	-	-	-
15. Panceng	41	149	-	-	-	-
16. Ujungpangkah	31	135	-	-	-	-
17. Sangkapura	82	275	-	-	-	-
18. Tambak	46	133	-	-	-	-
<b>Kabupaten Gresik</b>	<b>1 210</b>	<b>3 313</b>	<b>12</b>	<b>4</b>	<b>1</b>	<b>1</b>

Sumber/Source: Kantor Kementerian Agama Kabupaten Gresik / Religious Departement of Gresik Regency

**Tabel**  
**Table** 4.3.3

**Perkembangan Nikah, Talak, Cerai dan Rujuk Menurut Kecamatan di Kabupaten Gresik, 2021**  
**Number of Marriages, Separates, Divorce and Reconciliations Growth by Subdistricts in Gresik Regency, 2021**

Kecamatan Subdistrict	Nikah Marriages	Talak Separates	Cerai Divorce	Rujuk Reconciliation
(1)	(2)	(3)	(4)	(5)
1. Wringinanom	560	-	53	-
2. Driyorejo	786	25	117	-
3. Kedamean	432	18	81	-
4. Menganti	1 015	70	85	-
5. C e r m e	604	24	95	-
6. Benjeng	485	18	94	-
7. Balongpanggang	421	11	80	-
8. Duduksampeyan	375	12	47	-
9. Kebomas	772	24	96	1
10. Gresik	584	27	138	-
11. Manyar	760	31	117	-
12. Bungah	461	22	55	-
13. Sidayu	334	14	40	-
14. Dukun	465	16	75	-
15. Panceng	343	4	22	-
16. Ujungpangkah	374	13	65	-
17. Sangkapura	459	-	-	-
18. Tambak	229	-	-	-
<b>Kabupaten Gresik</b>	<b>9 459</b>	<b>329</b>	<b>1 260</b>	<b>1</b>

Sumber/Source: Kantor Kementerian Agama Kabupaten Gresik / Religious Departement of Gresik Regency

**Tabel 4.3.4** Jumlah Haji yang Diberangkatkan dan Pulang Kembali di Kabupaten Gresik, 2021  
*Number of Hajj Pilgrims Embarkated and Comes in Gresik Regency, 2021*

Kecamatan Subdistrict	Berangkat Pilgrims Embarkated			Datang Comes		
	Laki-Laki Male	Perempuan Female	Jumlah Total	Laki-Laki Male	Perempuan Female	Jumlah Total
(1)	(2)	(3)	(4)	(5)	(6)	(7)
1. Wringinanom						
2. Driyorejo						
3. Kedamean						
4. Menganti						
5. C e r m e						
6. Benjeng						
7. Balongpanggang						
8. Dudusampeyan						
9. Kebomas						
10. Gresik	Tidak ada pemberangkatan dan pemulangan haji karena Covid-19					
11. Manyar						
12. Bungah						
13. Sidayu						
14. Dukun						
15. Panceng						
16. Ujungpangkah						
17. Sangkapura						
18. Tambak						
<b>Kabupaten Gresik</b>						

Sumber/Source: Kantor Kementerian Agama Kabupaten Gresik / Religious Departement of Gresik Regency

**Tabel**  
**Table** 4.3.5

**Jumlah Perkara yang Diterima di Pengadilan Agama  
Kabupaten Gresik, 2021**  
*Number of Cases Received in Religious Courts in Gresik  
Regency, 2021*

Bulan Month	Perkawinan							
	Ijin Poli- gami	Pence- gahan Perka- winan	Peno- lakan Per- kawinan	Pemba- talan Per- kawinan	Kelalaian atas Kewajiban Suami	Cerai Talak	Cerai Gugat	Harta Bersama
(1)	(2)	(3)	(4)	(5)	(6)	(7)	(8)	(9)
Januari/ January	-	-	-	1	-	88	220	-
Februari/ February	1	-	-	-	-	46	137	1
Maret/ March	-	-	-	-	-	66	160	3
April/ April	-	-	-	-	-	48	119	1
Mei/ May	2	-	-	1	-	16	68	1
Juni/ June	-	-	-	-	-	86	226	1
Juli/ July	-	-	-	-	-	23	82	-
Agustus/ August	-	-	-	1	-	47	154	2
September/ September	1	-	-	1	-	57	177	-
Oktober/ October	-	-	-	-	-	51	128	2
November/ November	-	-	-	-	-	56	176	1
Desember/ December	-	-	-	1	-	32	103	1
<b>Jumlah/ Total</b>	<b>4</b>	<b>-</b>	<b>-</b>	<b>5</b>	<b>-</b>	<b>616</b>	<b>1750</b>	<b>13</b>

Lanjutan Tabel/*Continued Table* 4.3.5

Perkawinan							
Bulan <i>Month</i>	Pengua- saan Anak	Nafkah oleh Ibu	Hak-Hak Bekas Istri	Penge- sahan Anak	Pencabutan Kekuasaan Orang Tua	Per- walian	Pencabutan Kekuasaan Wali
(1)	(10)	(11)	(12)	(13)	(14)	(15)	(16)
Januari/ <i>January</i>	1	-	-	-	-	1	-
Februari/ <i>February</i>	2	-	-	-	-	1	-
Maret/ <i>March</i>	1	-	-	-	-	1	-
April/ <i>April</i>	2	-	-	-	-	3	-
Mei/ <i>May</i>	-	-	-	-	-	3	-
Juni/ <i>June</i>	2	-	-	-	-	3	-
Juli/ <i>July</i>	1	-	-	-	-	1	-
Agustus/ <i>August</i>	1	-	-	-	-	4	-
September/ <i>September</i>	-	-	-	-	-	9	-
Oktober/ <i>October</i>	-	-	-	-	-	8	-
November/ <i>November</i>	-	-	-	-	-	4	-
Desember/ <i>December</i>	-	-	-	-	-	8	-
<b>Jumlah/ <i>Total</i></b>	<b>10</b>	<b>-</b>	<b>-</b>	<b>-</b>	<b>-</b>	<b>46</b>	<b>-</b>

Lanjutan Tabel/*Continued Table* 4.3.5

Bulan <i>Month</i>	Perkawinan							
	Penun- jukan Orang Lain	Ganti Rugi Terhadap Wali	Asal Usul Anak	Penolakan Kawin Campur	Isbat Nikah	Izin Kawin	Dispensasi Kawin	Wali Adlol
	(17)	(18)	(19)	(20)	(21)	(22)	(23)	(24)
Januari/ <i>January</i>	-	-	-	-	1	-	29	3
Februari/ <i>February</i>	-	-	2	-	1	-	20	2
Maret/ <i>March</i>	-	-	1	-	6	-	26	2
April/ <i>April</i>	-	-	-	-	2	-	35	1
Mei/ <i>May</i>	-	-	-	-	3	-	19	2
Juni/ <i>June</i>	-	-	3	-	5	-	55	2
Juli/ <i>July</i>	-	-	1	-	1	-	19	-
Agustus/ <i>August</i>	-	-	2	-	1	-	19	1
September/ <i>September</i>	-	-	2	-	6	-	22	2
Oktober/ <i>October</i>	-	-	1	-	1	-	31	3
November/ <i>November</i>	-	-	-	-	3	-	31	3
Desember/ <i>December</i>	-	-	3	-	-	-	25	-
<b>Jumlah/ Total</b>	-	-	15	-	30	-	331	21

Lanjutan Tabel/*Continued Table 4.3.5*

Bulan <i>Month</i>	Ekonomi Syari'ah	Kewarisan	Wasiat	Hibah	Wakaf	Zakat/ Infaq/ Shodaqoh	P3HP/ Penetapan Ahli Waris	Lain- Lain	Jumlah
(1)	(25)	(26)	(27)	(28)	(29)	(30)	(31)	(32)	(33)
Januari/ <i>January</i>	-	3	-	-	-	-	14	-	361
Februari/ <i>February</i>	-	-	-	-	-	-	7	1	221
Maret/ <i>March</i>	-	1	-	-	-	-	9	-	276
April/ <i>April</i>	-	3	-	-	-	-	6	-	220
Mei/ <i>May</i>	-	-	-	-	-	-	2	-	117
Juni/ <i>June</i>	-	2	-	-	-	-	11	1	397
Juli/ <i>July</i>	-	-	-	-	-	-	5	1	134
Agustus/ <i>August</i>	-	2	-	-	-	-	23	-	257
September/ <i>September</i>	-	3	-	-	-	-	23	-	303
Oktober/ <i>October</i>	-	2	-	-	-	-	14	1	242
November/ <i>November</i>	-	1	-	-	-	-	20	1	296
Desember/ <i>December</i>	1	-	-	-	-	-	10	1	185
<b>Jumlah/ Total</b>	<b>1</b>	<b>17</b>	<b>-</b>	<b>-</b>	<b>-</b>	<b>-</b>	<b>144</b>	<b>6</b>	<b>3 009</b>

Sumber/*Source*: Pengadilan Agama Kabupaten Gresik / Religious Courts of Gresik Regency



**Tabel**  
**Table** 4.3.6

**Jumlah Perkara yang Diputus di Pengadilan Agama  
Kabupaten Gresik, 2021**  
*Number of Cases Decided in Religious Courts in Gresik  
Regency, 2021*

Bulan Month	Dicabut	Perkawinan						
		Ijin Poli- gami	Pence- gahan Perka- winan	Peno- lakan Per- kawinan	Pemba- talan Per- kawinan	Kelalaian atas Kewajiban Suami	Cerai Talak	Cerai Gugat
(1)	(2)	(3)	(4)	(5)	(6)	(7)	(8)	(9)
Januari/ January	7	-	-	-	1	-	31	84
Februari/ February	11	-	-	-	-	-	52	163
Maret/ March	21	1	-	-	-	-	52	153
April/ April	21	-	-	-	-	-	67	132
Mei/ May	12	-	-	-	-	-	34	79
Juni/ June	17	2	-	-	-	-	57	183
Juli/ July	7	-	-	-	-	-	29	85
Agustus/ August	4	-	-	-	-	-	37	125
September/ September	23	-	-	-	-	-	48	168
Oktober/ October	25	1	-	-	-	-	49	147
November/ November	31	-	-	-	-	-	60	138
Desember/ December	11	-	-	-	1	-	35	128
<b>Jumlah/ Total</b>	<b>190</b>	<b>4</b>	<b>-</b>	<b>-</b>	<b>2</b>	<b>-</b>	<b>551</b>	<b>1 585</b>

Lanjutan Tabel/Continued Table 4.3.6

Bulan Month	Perkawinan							
	Harta Bersama	Pengua- saan Anak	Nafkah oleh Ibu	Hak-Hak Bekas Istri	Penge- sahan Anak	Pencabutan Kekuasaan Orang Tua	Per- walian	Pencabutan Kekuasaan Wali
(1)	(10)	(11)	(12)	(13)	(14)	(15)	(16)	(17)
Januari/ January	1	-	-	-	-	-	-	-
Februari/ February	1	-	-	-	-	-	2	-
Maret/ March	1	-	-	-	-	-	1	-
April/ April	2	1	-	-	-	-	2	-
Mei/ May	-	2	-	-	-	-	3	-
Juni/ June	-	1	-	-	-	-	1	-
Juli/ July	1	-	-	-	-	-	2	-
Agustus/ August	2	2	-	-	-	-	4	-
September/ September	-	1	-	-	-	-	8	-
Oktober/ October	1	-	-	-	-	-	8	-
November/ November	-	-	-	-	-	-	4	-
Desember/ December	-	-	-	-	-	-	8	-
<b>Jumlah/ Total</b>	<b>9</b>	<b>7</b>	<b>-</b>	<b>-</b>	<b>-</b>	<b>-</b>	<b>43</b>	<b>-</b>

Lanjutan Tabel/*Continued Table* 4.3.6

Bulan <i>Month</i>	Perkawinan							
	Penun- jukan Orang Lain	Ganti Rugi Terhadap Wali	Asal Usul Anak	Penolakan Kawin Campur	Isbat Nikah	Izin Kawin	Dispensasi Kawin	Wali Adlol
(1)	(18)	(19)	(20)	(21)	(22)	(23)	(24)	(25)
Januari/ <i>January</i>	-	-	-	-	-	-	14	1
Februari/ <i>February</i>	-	-	1	-	1	-	28	2
Maret/ <i>March</i>	-	-	2	-	2	-	29	2
April/ <i>April</i>	-	-	-	-	5	-	30	1
Mei/ <i>May</i>	-	-	-	-	2	-	21	2
Juni/ <i>June</i>	-	-	1	-	4	-	48	2
Juli/ <i>July</i>	-	-	3	-	1	-	30	-
Agustus/ <i>August</i>	-	-	2	-	2	-	11	1
September/ <i>September</i>	-	-	2	-	2	-	23	1
Oktober/ <i>October</i>	-	-	1	-	2	-	38	1
November/ <i>November</i>	-	-	-	-	3	-	28	5
Desember/ <i>December</i>	-	-	3	-	-	-	27	1
<b>Jumlah/ <i>Total</i></b>	-	-	<b>15</b>	-	<b>24</b>	-	<b>327</b>	<b>19</b>

Lanjutan Tabel/*Continued Table 4.3.6*

<b>Bulan Month</b>	<b>Ekonomi Syari'ah</b>	<b>Kewa- ri-san</b>	<b>Wasiat</b>	<b>Hibah</b>	<b>Wakaf</b>	<b>Zakat/ Infaq/ Shodaqoh</b>	<b>P3HP/ Penetapan Ahli Waris</b>	<b>Lain- Lain</b>
(1)	(26)	(27)	(28)	(29)	(30)	(31)	(32)	(33)
Januari/ January	-	-	-	-	-	-	6	-
Februari/ February	-	3	-	-	-	-	12	1
Maret/ March	-	1	-	-	-	-	8	1
April/ April	-	2	-	-	-	-	6	-
Mei/ May	-	-	-	-	-	-	5	-
Juni/ June	-	-	-	-	-	-	7	1
Juli/ July	-	-	-	-	-	-	7	-
Agustus/ August	-	-	-	-	-	-	18	1
September/ September	-	1	-	-	-	-	23	-
Oktober/ October	-	3	-	-	-	-	17	1
November/ November	-	1	-	-	-	-	14	1
Desember/ December	-	1	-	-	-	-	12	1
<b>Jumlah/ Total</b>	-	<b>12</b>	-	-	-	-	<b>135</b>	<b>7</b>

Lanjutan Tabel/*Continued Table 4.3.6*

Bulan <i>Month</i>	Ditolak	Tidak Diterima	Gugur	Dicoret dari Register	Jumlah
(1)	(34)	(35)	(36)	(37)	(38)
Januari/ <i>January</i>	1	-	2	-	148
Februari/ <i>February</i>	-	-	2	-	279
Maret/ <i>March</i>	3	1	1	-	279
April/ <i>April</i>	1	4	1	1	276
Mei/ <i>May</i>	1	1	-	-	162
Juni/ <i>June</i>	2	-	1	-	327
Juli/ <i>July</i>	-	-	4	-	169
Agustus/ <i>August</i>	-	2	2	1	214
September/ <i>September</i>	1	3	6	-	310
Oktober/ <i>October</i>	2	2	2	-	300
November/ <i>November</i>	6	2	1	-	294
Desember/ <i>December</i>	7	2	3	-	240
<b>Jumlah/Total</b>	<b>24</b>	<b>17</b>	<b>25</b>	<b>2</b>	<b>2 998</b>

Sumber/*Source*: Pengadilan Agama Kabupaten Gresik / *Religious Courts of Gresik Regency*

**Tabel 4.3.7** Jumlah Desa<sup>1</sup>/Kelurahan yang Mengalami Bencana Alam<sup>2</sup> Menurut Kecamatan di Kabupaten Gresik, 2019–2021  
**Table** Number of Villages<sup>1</sup> that Had Natural Disaster<sup>2</sup> by Subdistrict in Gresik Regency, 2019–2021

	Kecamatan Subdistrict	Banjir/Flood		
		2019	2020	2021
	(1)	(2)	(3)	(4)
1.	Wringinanom	1	1	–
2.	Driyorejo	2	5	4
3.	Kedamean	3	1	1
4.	Menganti	7	4	4
5.	C e r m e	6	18	17
6.	Benjeng	9	11	17
7.	Balompanggung	10	8	6
8.	Duduksampeyan	–	–	–
9.	Kebomas	2	3	5
10.	Gresik	–	1	5
11.	Manyar	1	–	1
12.	Bungah	6	1	2
13.	Sidayu	–	–	–
14.	Dukun	–	–	–
15.	Panceng	–	–	–
16.	Ujungpangkah	1	–	–
17.	Sangkapura	–	–	–
18.	Tambak	–	–	–
	<b>Kabupaten Gresik</b>	<b>48</b>	<b>53</b>	<b>62</b>

Lanjutan Tabel/*Continued Table 4.3.7*

Kecamatan <i>Subdistrict</i>	Gempa Bumi/ <i>Earthquake</i>		
	2019	2020	2021
(1)	(5)	(6)	(7)
1. Wringinanom	-	-	-
2. Driyorejo	-	-	-
3. Kedamean	-	-	-
4. Menganti	-	-	-
5. C e r m e	-	-	-
6. Benjeng	-	-	-
7. Balongpanggang	-	-	-
8. Dudusampeyan	-	-	1
9. Kebomas	-	-	-
10. Gresik	-	-	21
11. Manyar	-	-	-
12. Bungah	-	-	-
13. Sidayu	-	-	-
14. Dukun	-	-	-
15. Panceng	-	-	-
16. Ujungpangkah	-	-	-
17. Sangkapura	-	-	-
18. Tambak	-	-	-
<b>Kabupaten Gresik</b>	<b>-</b>	<b>-</b>	<b>22</b>

Lanjutan Tabel/*Continued Table 4.3.7*

Kecamatan <i>Subdistrict</i>	Tanah Longsor/ <i>Landslide</i>		
	2019	2020	2021
(1)	(8)	(9)	(10)
1. Wringinanom	–	–	–
2. Driyorejo	–	–	–
3. Kedamean	–	–	–
4. Menganti	–	–	–
5. C e r m e	–	–	–
6. Benjeng	–	–	–
7. Balongpanggang	–	–	–
8. Dudusampeyan	–	–	–
9. Kebomas	–	2	3
10. Gresik	–	–	–
11. Manyar	–	–	–
12. Bungah	–	–	–
13. Sidayu	–	–	–
14. Dukun	–	–	–
15. Panceng	–	–	–
16. Ujungpangkah	–	–	–
17. Sangkapura	–	1	–
18. Tambak	–	–	–
<b>Kabupaten Gresik</b>	<b>-</b>	<b>3</b>	<b>3</b>

Catatan/*Note*: <sup>1</sup> Desa pada tabel ini termasuk Unit Permukiman Transmigrasi (UPT) yang masih dibina oleh kementerian terkait dan nagari di Kabupaten/Kota Sumatera Barat/*Villages in this table are included in Transmigration Settlement Unit which is still fostered by the relevant ministries and the nagari in the Province of Sumatera Barat*

<sup>2</sup> Kejadian dalam setahun sebelum tahun pencacahan/*Occurrence in the last one year before the enumeration year*

Sumber/*Source*: BPS, Pendataan Potensi Desa (Podes)/*BPS-Statistics Indonesia, Village Potential Data Collecting*



**Tabel**  
**Table** 4.3.8**Jumlah Anggota Perpustakaan Umum di Kabupaten  
Gresik, 2021**  
*Number of Public Library Members in Gresik Regency,  
2021*

Bulan Month	Pelajar Students	Mahasiswa University	Guru Teacher	PNS Civil Servant	Umum General	Swasta Private	Jumlah Total
(1)	(2)	(3)	(4)	(5)	(6)	(7)	(8)
Kumulatif sampai tahun 2020	5 850	4 752	512	188	1 855	3 542	16 699
Januari/ January	-	3	-	-	1	-	4
Februari/ February	2	-	-	-	-	-	2
Maret/ March	-	-	-	-	-	-	-
April/ April	8	12	-	7	3	-	30
Mei/ May	2	5	-	-	1	-	8
Juni/ June	3	9	-	-	3	4	19
Juli/ July	-	-	-	-	-	-	-
Agustus/ August	-	-	-	-	-	-	-
September/ September	-	-	-	-	-	-	-
Oktober/ October	1	11	1	-	-	6	19
November/ November	-	-	-	1	1	-	2
Desember/ December	57	11	3	-	29	1	101
<b>Jumlah/Total</b>	<b>5 923</b>	<b>4 803</b>	<b>516</b>	<b>196</b>	<b>1 893</b>	<b>3 553</b>	<b>16 884</b>

Sumber/Source: Dinas Perpustakaan dan Kearsipan Kabupaten Gresik / Library and Filing Service of Gresik Regency

**Tabel** 4.3.9 **Jumlah Peminjam Buku di Perpustakaan Umum di Kabupaten Gresik, 2021**  
**Table** 4.3.9 **Number of Book Borrowers at Public Library in Gresik Regency, 2021**

Bulan Month	Pelajar Students	Mahasiswa University	Guru Teacher	PNS Civil Servant	Umum General	Swasta Private	Jumlah Total
(1)	(2)	(3)	(4)	(5)	(6)	(7)	(8)
Januari/ January	7	17	1	3	-	2	30
Februari/ February	1	4	-	1	1	-	7
Maret/ March	-	-	-	-	1	-	1
April/ April	1	5	16	1	1	-	24
Mei/ May	11	9	-	-	-	6	26
Juni/ June	-	-	-	-	-	-	-
Juli/ July	-	-	-	-	-	-	-
Agustus/ August	-	-	-	-	-	-	-
September/ September	-	-	-	-	-	-	-
Oktober/ October	13	5	2	-	-	20	40
November/ November	16	22	5	-	-	10	53
Desember/ December	40	15	3	-	-	40	98
<b>Jumlah/Total</b>	<b>89</b>	<b>77</b>	<b>27</b>	<b>5</b>	<b>3</b>	<b>78</b>	<b>279</b>

Sumber/Source: Dinas Perpustakaan dan Kearsipan Kabupaten Gresik / Library and Filing Service of Gresik Regency

**Tabel**  
**Table** 4.3.10

**Jumlah Peminjam Buku di Perpustakaan Umum  
Kecamatan (RBBA Kecamatan) di Kabupaten Gresik, 2021**  
**Number of Book Borrowers at District Library in Gresik  
Regency, 2021**

Bulan Month	Pelajar Students	Mahasiswa University	Guru Teacher	PNS Civil Servant	Umum General	Swasta Private	Jumlah Total
(1)	(2)	(3)	(4)	(5)	(6)	(7)	(8)
Januari/ January	74	4	26	18	8	22	152
Februari/ February	80	2	19	16	9	17	143
Maret/ March	94	3	23	21	11	31	183
April/ April	76	8	28	16	5	14	147
Mei/ May	86	7	31	19	8	19	170
Juni/ June	62	25	35	28	9	15	174
Juli/ July	12	5	4	5	3	4	33
Agustus/ August	43	12	12	7	5	6	85
September/ September	97	4	12	13	5	13	144
Oktober/ October	156	3	21	22	6	17	225
November/ November	180	9	30	29	16	22	286
Desember/ December	207	7	36	31	15	26	322
<b>Jumlah/Total</b>	<b>1 167</b>	<b>89</b>	<b>277</b>	<b>225</b>	<b>100</b>	<b>206</b>	<b>2 064</b>

Sumber/Source: Dinas Perpustakaan dan Kearsipan Kabupaten Gresik / Library and Filing Service of Gresik Regency

**Tabel**  
**Table** 4.3.11**Jumlah Pembaca Buku di tempat di Perpustakaan Keliling di Kabupaten Gresik, 2021**  
**Number of Book Readers at Mobile Library in Gresik Regency, 2021**

Bulan Month	Pelajar Students	Mahasiswa University	Guru Teacher	PNS Civil Servant	Umum General	Swasta Private	Jumlah Total
(1)	(2)	(3)	(4)	(5)	(6)	(7)	(8)
Januari/ January	-	-	-	-	-	-	-
Februari/ February	-	-	-	-	-	-	-
Maret/ March	-	-	-	-	-	-	-
April/ April	-	-	-	-	-	-	-
Mei/ May	-	-	-	-	-	-	-
Juni/ June	-	-	-	-	-	-	-
Juli/ July	-	-	-	-	-	-	-
Agustus/ August	-	-	-	-	-	-	-
September/ September	-	-	-	-	-	-	-
Oktober/ October	258	-	22	-	-	-	280
November/ November	148	-	18	-	-	-	166
Desember/ December	-	-	-	-	-	-	-
<b>Jumlah/Total</b>	<b>406</b>	<b>-</b>	<b>40</b>	<b>-</b>	<b>-</b>	<b>-</b>	<b>446</b>

Sumber/Source: Dinas Perpustakaan dan Kearsipan Kabupaten Gresik / Library and Filing Service of Gresik Regency

**Tabel**  
**Table** 4.3.12**Daftar Buku yang Dipinjam Berdasarkan Klasifikasi di  
Perpustakaan Umum di Kabupaten Gresik, 2021  
List of Borrowed Books at Library of Visitors at Public  
Library in Gresik Regency, 2021**

Bulan Month	Umum General	Filsafat dan Psikologi Philosophy & Psychology	Agama Religion	Ilmu Sosial Social Science	Bahasa Language	Ilmu Pengetahuan Murni Pure Science
(1)	(2)	(3)	(4)	(5)	(6)	(7)
Januari/January	-	8	4	13	-	-
Februari/February	1	-	2	4	-	-
Maret/March	-	1	-	-	-	-
April/April	8	1	11	3	1	1
Mei/May	1	2	8	9	3	5
Juni/June	-	-	-	-	-	-
Juli/July	-	-	-	-	-	-
Agustus/August	-	-	-	-	-	-
September/September	-	-	-	-	-	-
Oktober/October	-	2	16	14	-	-
November/November	-	10	15	13	2	-
Desember/December	4	3	16	16	2	4
<b>Jumlah/Total</b>	<b>14</b>	<b>27</b>	<b>72</b>	<b>72</b>	<b>8</b>	<b>10</b>

Lanjutan Tabel/*Continued Table* 4.3.12

Bulan Month	Ilmu Pengetahuan Praktis Practice Science	Kesenian, Hiburan, Olahraga Art, Entertainment, Sport	Sastra Sastra	Geografi Geography	Jumlah Total
(1)	(8)	(9)	(10)	(11)	(12)
Januari/January	18	-	5	-	48
Februari/February	6	-	-	-	13
Maret/March	-	-	-	-	1
April/April	7	1	8	2	43
Mei/May	2	2	3	2	37
Juni/June	-	-	-	-	-
Juli/July	-	-	-	-	-
Agustus/August	-	-	-	-	-
September/September	-	-	-	-	-
Oktober/October	1	2	1	3	39
November/November	9	-	6	-	55
Desember/December	10	8	23	8	94
<b>Jumlah/Total</b>	<b>53</b>	<b>13</b>	<b>46</b>	<b>15</b>	<b>330</b>

Sumber/Source: Dinas Perpustakaan dan Kearsipan Kabupaten Gresik / Library and Filing Service of Gresik Regency

**Tabel**  
**Table** 4.3.13

**Daftar Buku yang Dipinjam Berdasarkan Klasifikasi  
di Perpustakaan Kecamatan (RBBA Kecamatan) di  
Kabupaten Gresik, 2021**  
*List of Borrowed Books at Library of Visitors at District  
Library in Gresik Regency, 2021*

<b>Bulan Month</b>	<b>Umum General</b>	<b>Filsafat dan Psikologi Philosophy &amp; Psychology</b>	<b>Agama Religion</b>	<b>Ilmu Sosial Social Science</b>	<b>Bahasa Language</b>	<b>Ilmu Pengetahuan Murni Pure Science</b>
(1)	(2)	(3)	(4)	(5)	(6)	(7)
Januari/January	2	2	35	104	1	14
Februari/February	2	6	23	109	2	24
Maret/March	2	2	37	112	8	26
April/April	3	4	67	81	8	12
Mei/May	1	4	47	97	2	18
Juni/June	5	6	31	131	3	27
Juli/July	-	2	7	11	4	11
Agustus/August	-	5	24	32	8	12
September/September	1	3	34	102	4	15
Oktober/October	3	6	62	133	3	30
November/November	7	9	81	170	12	20
Desember/December	3	8	101	208	21	42
<b>Jumlah/Total</b>	<b>29</b>	<b>57</b>	<b>549</b>	<b>1 290</b>	<b>76</b>	<b>251</b>

Lanjutan Tabel/*Continued Table* 4.3.13

<b>Bulan Month</b>	<b>Ilmu Pengetahuan Praktis Practice Science</b>	<b>Kesenian, Hiburan, Olahraga Art, Entertainment, Sport</b>	<b>Sastra Sastra</b>	<b>Geografi Geography</b>	<b>Jumlah Total</b>
(1)	(8)	(9)	(10)	(11)	(12)
Januari/ <i>January</i>	22	6	26	6	218
Februari/ <i>February</i>	35	10	44	5	260
Maret/ <i>March</i>	44	3	37	6	277
April/ <i>April</i>	14	1	40	1	231
Mei/ <i>May</i>	36	7	39	5	256
Juni/ <i>June</i>	30	5	32	7	277
Juli/ <i>July</i>	7	4	10	-	56
Agustus/ <i>August</i>	23	2	25	1	132
September/ <i>September</i>	14	9	27	9	218
Oktober/ <i>October</i>	26	9	46	7	325
November/ <i>November</i>	38	6	54	9	406
Desember/ <i>December</i>	55	21	58	18	535
<b>Jumlah/<i>Total</i></b>	<b>344</b>	<b>83</b>	<b>438</b>	<b>74</b>	<b>3 191</b>

Sumber/*Source*: Dinas Perpustakaan dan Kearsipan Kabupaten Gresik / Library and Filing Service of Gresik Regency



**Tabel** 4.3.14  
**Table**

**Daftar Buku yang dibaca di tempat Berdasarkan  
Klasifikasi di Perpustakaan Keliling di Kabupaten Gresik,  
2021**  
*List of Borrowed Books at Library of Visitors at Mobile  
Library in Gresik Regency, 2021*

Bulan Month	Umum General	Filsafat dan Psikologi Philosophy & Psychology	Agama Religion	Ilmu Sosial Social Science	Bahasa Language	Ilmu Pengetahuan Murni Pure Science
(1)	(2)	(3)	(4)	(5)	(6)	(7)
Januari/January	-	-	-	-	-	-
Februari/February	-	-	-	-	-	-
Maret/March	-	-	-	-	-	-
April/April	-	-	-	-	-	-
Mei/May	-	-	-	-	-	-
Juni/June	-	-	-	-	-	-
Juli/July	-	-	-	-	-	-
Agustus/August	-	-	-	-	-	-
September/September	-	-	-	-	-	-
Oktober/October	-	-	20	104	-	20
November/November	-	-	42	60	-	3
Desember/December	-	-	-	-	-	-
<b>Jumlah/Total</b>	-	-	<b>62</b>	<b>164</b>	-	<b>23</b>

Lanjutan Tabel/*Continued Table* 4.3.14

<b>Bulan Month</b>	<b>Ilmu Pengetahuan Praktis Practice Science</b>	<b>Kesenian, Hiburan, Olahraga Art, Entertainment, Sport</b>	<b>Sastra Sastra</b>	<b>Geografi Geography</b>	<b>Jumlah Total</b>
(1)	(8)	(9)	(10)	(11)	(12)
Januari/ <i>January</i>	-	-	-	-	-
Februari/ <i>February</i>	-	-	-	-	-
Maret/ <i>March</i>	-	-	-	-	-
April/ <i>April</i>	-	-	-	-	-
Mei/ <i>May</i>	-	-	-	-	-
Juni/ <i>June</i>	-	-	-	-	-
Juli/ <i>July</i>	-	-	-	-	-
Agustus/ <i>August</i>	-	-	-	-	-
September/ <i>September</i>	-	-	-	-	-
Oktober/ <i>October</i>	-	24	85	5	258
November/ <i>November</i>	13	-	30	-	148
Desember/ <i>December</i>	-	-	-	-	-
<b>Jumlah/<i>Total</i></b>	<b>13</b>	<b>24</b>	<b>115</b>	<b>5</b>	<b>406</b>

Sumber/*Source*: Dinas Perpustakaan dan Kearsipan Kabupaten Gresik / Library and Filing Service of Gresik Regency

**Tabel**  
**Table** 4.3.15**Jumlah Pengunjung di Perpustakaan Umum di Kabupaten  
Gresik, 2021**  
*Number of Visitors at Public Library in Gresik Regency,  
2021*

Bulan Month	Pelajar Students	Mahasiswa University	Guru Teacher	PNS Civil Servant	Umum General	Swasta Private	Jumlah Total
(1)	(2)	(3)	(4)	(5)	(6)	(7)	(8)
Januari/ January	14	29	-	3	-	15	61
Februari/ February	2	2	-	-	-	2	6
Maret/ March	-	-	-	-	1	-	1
April/ April	-	-	-	-	-	-	-
Mei/ May	12	15	-	-	1	11	39
Juni/ June	-	-	-	-	-	-	-
Juli/ July	-	-	-	-	-	-	-
Agustus/ August	-	-	-	-	-	-	-
September/ September	-	-	-	-	-	-	-
Oktober/ October	36	18	1	5	-	5	65
November/ November	20	45	2	-	2	31	100
Desember/ December	313	37	5	-	-	37	392
<b>Jumlah/Total</b>	<b>397</b>	<b>146</b>	<b>8</b>	<b>8</b>	<b>4</b>	<b>101</b>	<b>664</b>

Sumber/Source: Dinas Perpustakaan dan Kearsipan Kabupaten Gresik / Library and Filing Service of Gresik Regency

**Tabel 4.3.16** Jumlah Pengunjung di Perpustakaan Kecamatan (RBBA Kecamatan) di Kabupaten Gresik, 2021  
*Number of Visitors at District Library in Gresik Regency, 2021*

Bulan Month	Pelajar Students	Mahasiswa University	Guru Teacher	PNS Civil Servant	Umum General	Swasta Private	Jumlah Total
(1)	(2)	(3)	(4)	(5)	(6)	(7)	(8)
Januari/ January	250	19	61	259	77	120	786
Februari/ February	224	13	56	263	66	98	720
Maret/ March	253	20	69	264	80	118	804
April/ April	225	15	78	195	61	93	667
Mei/ May	283	18	76	239	79	82	777
Juni/ June	219	14	74	208	65	57	637
Juli/ July	90	5	16	87	22	30	250
Agustus/ August	158	30	26	128	45	60	447
September/ September	273	4	52	180	51	64	624
Oktober/ October	491	16	91	235	70	98	1 001
November/ November	590	16	119	240	101	96	1 162
Desember/ December	828	40	104	298	134	168	1 572
<b>Jumlah/Total</b>	<b>3 884</b>	<b>210</b>	<b>822</b>	<b>2 596</b>	<b>851</b>	<b>1 084</b>	<b>9 447</b>

Sumber/Source: Dinas Perpustakaan dan Kearsipan Kabupaten Gresik / Library and Filing Service of Gresik Regency

**Tabel 4.3.17** Jumlah Lapangan Olah Raga, Perkumpulan dan Atlet di Kabupaten Gresik, 2021  
**Number of Sport Fields, Club and Athletics in Gresik Regency, 2021**

Perkumpulan Club	Lapangan Gedung Olahraga/Sport Building			Jumlah Total
	Permanen Permanent	Semi Permanen Semi Permanent	Musiman Seasonal	
(1)	(2)	(3)	(4)	(5)
Sepakbola / Football	2	44	-	46
Bola Volley / Volley Ball	3	2	-	5
Basket Ball / Basketball	4	-	-	4
Bulutangkis / Badminton	21	-	-	21
Tenis Meja / Table Tennis	1	1	1	3
Senam / Gymnastics	-	-	-	-
Renang /Swimming	1	1	-	2
Selam /Diving	2	-	-	2
Atletik / Athletics	1	2	-	3
Law Tennis / Tennis	13	-	-	13
Balap Sepeda / Bicycle Race	-	2	1	3
Pencak Silat / Pencak Silat	-	1	14	15
Karate / Karate	1	5	2	8
Catur / Chess	1	-	-	1
Bridge / Bridge	-	2	1	3
Bola Sodok / Snooker	-	1	-	1
Sepatu Roda / Roller Skate	-	1	-	1
Sepak Takraw / Takraw Ball	5	26	-	31
Dayung / Rowing	-	-	-	-
Panjat Tebing / Rock Climbing	8	1	-	9

Lanjutan Tabel/*Continued Table 4.3.17*

Perkumpulan <i>Club</i>	Perkumpulan/ <i>Club</i>			Jumlah <i>Total</i>
	Organisasi <i>Organization</i>	Umum <i>General</i>	Instansi <i>Institution</i>	
(1)	(6)	(7)	(8)	(9)
Sepakbola / <i>Football</i>	47	...	-	...
Bola Volley / <i>Volley Ball</i>	3	1	-	4
Basket Ball / <i>Basketball</i>	2	7	-	9
Bulutangkis / <i>Badminton</i>	1	32	5	38
Tenis Meja / <i>Table Tennis</i>	1	8	8	17
Senam / <i>Gymnastics</i>	1	-	-	1
Renang / <i>Swimming</i>	2	-	4	6
Selam / <i>Diving</i>	2	-	-	2
Atletik / <i>Athletics</i>	1	1	-	2
Law Tennis / <i>Tennis</i>	-	1	14	15
Balap Sepeda / <i>Bicycle Race</i>	2	-	-	2
Pencak Silat / <i>Pencak Silat</i>	15	-	-	15
Karate / <i>Karate</i>	8	8	-	16
Catur / <i>Chess</i>	-	5	-	5
Bridge / <i>Bridge</i>	-	-	2	2
Bola Sodik / <i>Snooker</i>	1	-	-	1
Sepatu Roda / <i>Roller Skate</i>	1	1	-	2
Sepak Takraw / <i>Takraw Ball</i>	-	31	-	31
Dayung / <i>Rowing</i>	1	-	-	1
Panjat Tebing / <i>Rock Climbing</i>	12	1	1	14

Lanjutan Tabel/Continued Table 4.3.17

Perkumpulan <i>Club</i>	Atlit/Athlete			Jumlah <i>Total</i>
	Nasional <i>National</i>	Regional <i>Regional</i>	Lokal/Umum <i>Local/General Institution</i>	
(1)	(10)	(11)	(12)	(13)
Sepakbola / <i>Football</i>	2	95	816	913
Bola Volley / <i>Volley Ball</i>	8	61	-	69
Basket Ball / <i>Basketball</i>	-	24	-	24
Bulutangkis / <i>Badminton</i>	1	15	118	134
Tenis Meja / <i>Table Tennis</i>	-	5	25	30
Senam / <i>Gymnastics</i>	10	15	20	45
Renang / <i>Swimming</i>	3	54	120	177
Selam / <i>Diving</i>	1	18	-	19
Atletik / <i>Athletics</i>	3	7	85	95
Law Tennis / <i>Tennis</i>	7	5	28	40
Balap Sepeda / <i>Bicycle Race</i>	3	3	9	15
Pencak Silat / <i>Pencak Silat</i>	-	15	234	249
Karate / <i>Karate</i>	2	10	25	37
Catur / <i>Chess</i>	-	7	8	15
Bridge / <i>Bridge</i>	2	15	40	57
Bola Sodik / <i>Snooker</i>	-	-	8	8
Sepatu Roda / <i>Roller Skate</i>	1	32	27	60
Sepak Takraw / <i>Takraw Ball</i>	-	8	312	320
Dayung / <i>Rowing</i>	2	-	5	7
Panjat Tebing / <i>Rock Climbing</i>	15	5	20	40

Sumber/Source: KONI

**Tabel 4.3.18** Jumlah Pelatih, Wasit serta Kegiatan Olah Raga di Kabupaten Gresik, 2021  
**Number of Coach, Referee and Sport Activities in Gresik Regency, 2021**

Perkumpulan <i>Club</i>	Pelatih/Coach				Jumlah <i>Total</i>
	Nasional <i>National</i>	Regional <i>Regional</i>	Lokal <i>Local</i>	Guru Olah Raga <i>Sport Teacher</i>	
(1)	(2)	(3)	(4)	(5)	(6)
Sepakbola / <i>Football</i>	10	6	32	-	48
Bola Volley / <i>Volley Ball</i>	-	6	2	-	8
Basket Ball / <i>Basketball</i>	-	10	11	-	21
Bulutangkis / <i>Badminton</i>	-	7	30	54	91
Tenis Meja / <i>Table Tennis</i>	-	2	3	-	5
Senam / <i>Gymnastics</i>	5	4	18	-	27
Renang / <i>Swimming</i>	2	2	12	9	25
Selam / <i>Diving</i>	2	2	-	-	4
Atletik / <i>Athletics</i>	2	5	2	10	19
Law Tennis / <i>Tennis</i>	-	-	3	-	3
Balap Sepeda / <i>Bicycle Race</i>	-	-	4	-	4
Pencak Silat / <i>Pencak Silat</i>	-	4	26	-	30
Karate / <i>Karate</i>	-	-	43	-	43
Catur / <i>Chess</i>	-	-	4	-	4
Bridge / <i>Bridge</i>	-	1	5	-	6
Bola Sodok / <i>Snooker</i>	-	-	1	-	1
Sepatu Roda / <i>Roller Skate</i>	1	-	2	-	3
Sepak Takraw / <i>Takraw Ball</i>	-	2	2	2	6
Dayung / <i>Rowing</i>	1	1	2	1	5
Panjat Tebing / <i>Rock Climbing</i>	1	4	31	29	65



Lanjutan Tabel/*Continued Table* 4.3.18

Perkumpulan <i>Club</i>	Wasit/Referee				Jumlah <i>Total</i>
	Nasional <i>National</i>	Regional <i>Regional</i>	Lokal <i>Local</i>	Guru Olah Raga <i>Sport Teacher</i>	
(1)	(7)	(8)	(9)	(10)	(11)
Sepakbola / <i>Football</i>	7	12	19	-	38
Bola Volley / <i>Volley Ball</i>	6	8	1	-	15
Basket Ball / <i>Basketball</i>	-	5	12	-	17
Bulutangkis / <i>Badminton</i>	-	3	25	10	38
Tenis Meja / <i>Table Tennis</i>	-	-	7	-	7
Senam / <i>Gymnastics</i>	1	1	-	-	2
Renang / <i>Swimming</i>	1	1	-	2	4
Selam / <i>Diving</i>	1	1	-	-	2
Atletik / <i>Athletics</i>	1	5	20	20	46
Law Tennis / <i>Tennis</i>	2	1	5	-	8
Balap Sepeda / <i>Bicycle Race</i>	-	-	-	-	-
Pencak Silat / <i>Pencak Silat</i>	-	5	19	-	24
Karate / <i>Karate</i>	1	-	-	-	1
Catur / <i>Chess</i>	2	-	-	-	2
Bridge / <i>Bridge</i>	-	-	4	-	4
Bola Sodok / <i>Snooker</i>	-	-	1	-	1
Sepatu Roda / <i>Roller Skate</i>	-	1	-	-	1
Sepak Takraw / <i>Takraw Ball</i>	-	-	5	4	9
Dayung / <i>Rowing</i>	1	1	1	-	3
Panjat Tebing / <i>Rock Climbing</i>	-	3	3	-	6

Lanjutan Tabel/*Continued Table* 4.3.18

Perkumpulan <i>Club</i>	Kegiatan/ <i>Activities</i>	
	Frekuensi Latihan <i>Exercise Frequency</i>	Guru <i>Teacher</i>
(1)	(12)	(13)
Sepakbola / <i>Football</i>	6	4
Bola Volley / <i>Volley Ball</i>	16	7
Basket Ball / <i>Basketball</i>	5	4
Bulutangkis / <i>Badminton</i>	3	2
Tenis Meja / <i>Table Tennis</i>	2	2
Senam / <i>Gymnastics</i>	6	4
Renang / <i>Swimming</i>	11	4
Selam / <i>Diving</i>	5	2
Atletik / <i>Athletics</i>	8	3
Law Tennis / <i>Tennis</i>	2	2
Balap Sepeda / <i>Bicycle Race</i>	5	-
Pencak Silat / <i>Pencak Silat</i>	9	4
Karate / <i>Karate</i>	3	2
Catur / <i>Chess</i>	2	2
Bridge / <i>Bridge</i>	1	2
Bola Sodok / <i>Snooker</i>	2	1
Sepatu Roda / <i>Roller Skate</i>	3	3
Sepak Takraw / <i>Takraw Ball</i>	3	2
Dayung / <i>Rowing</i>	3	1
Panjat Tebing / <i>Rock Climbing</i>	13	4

Sumber/*Source*: KONI

**Tabel**  
**Table** 4.3.19

**Jumlah Pekerja Sosial Masyarakat dan Kader  
Kepemimpinan Wanita Menurut Kecamatan di Kabupaten  
Gresik, 2021**  
*Number of Public Social Agent and Women Cadre of  
Leadership by Subdistrict in Gresik Regency, 2021*

	<b>Kecamatan Subdistrict</b>	<b>Pekerja Sosial Masyarakat Public Social Agent</b>	<b>Kader Kepemimpinan Wanita Women Cadre of Leadership</b>
	(1)	(2)	(3)
1.	Wringinanom	-	14
2.	Driyorejo	-	-
3.	Kedamean	-	-
4.	Menganti	-	-
5.	C e r m e	-	6
6.	Benjeng	-	-
7.	Balompanggung	-	8
8.	Duduksampeyan	-	-
9.	Kebomas	-	-
10.	Gresik	-	4
11.	Manyar	-	-
12.	Bungah	-	4
13.	Sidayu	-	-
14.	Dukun	-	2
15.	Panceng	-	3
16.	Ujungpangkah	-	-
17.	Sangkapura	-	3
18.	Tambak	-	3
	<b>Kabupaten Gresik</b>	<b>-</b>	<b>47</b>

Sumber/Source: Dinas Keluarga Berencana, Pemberdayaan Perempuan Dan Perlindungan Anak Kabupaten Gresik/ *Family Planning, Women Empowerment and Child Protection Services of Gresik Regency*

**Tabel**  
**Table** 4.3.20

**Jumlah Lembaga Swadaya Masyarakat/Organisasi Masyarakat Menurut Kecamatan di Kabupaten Gresik, 2021**  
**Number of Non-Governmental Organization/Mass Organization by Subdistrict in Gresik Regency, 2021**

Kecamatan Subdistrict	LSM	Ormas	Ormas Profesi	Ormas Fungsi	Ormas Kepercayaan	Ormas Pemuda	Ormas Wanita
(1)	(2)	(3)	(4)	(5)	(6)	(7)	(8)
1. Wringinanom	...	...	...	...	...	...	...
2. Driyorejo	...	...	...	...	...	...	...
3. Kedamean	...	...	...	...	...	...	...
4. Menganti	...	...	...	...	...	...	...
5. Cerme	...	...	...	...	...	...	...
6. Benjeng	...	...	...	...	...	...	...
7. Balongpanggang	...	...	...	...	...	...	...
8. Dudusampeyan	...	...	...	...	...	...	...
9. Kebomas	...	...	...	...	...	...	...
10. Gresik	...	...	...	...	...	...	...
11. Manyar	...	...	...	...	...	...	...
12. Bungah	...	...	...	...	...	...	...
13. Sidayu	...	...	...	...	...	...	...
14. Dukun	...	...	...	...	...	...	...
15. Panceng	...	...	...	...	...	...	...
16. Ujungpangkah	...	...	...	...	...	...	...
17. Sangkapura	...	...	...	...	...	...	...
18. Tambak	...	...	...	...	...	...	...
<b>Kabupaten Gresik</b>	<b>54</b>	<b>11</b>	<b>11</b>	<b>17</b>	<b>9</b>	<b>15</b>	<b>11</b>

Sumber/Source: Kantor Kesatuan Bangsa dan Politik./ Office of National Unity and Politics.

#### 4.4 KEMISKINAN POVERTY

**Tabel 4.4.1** Garis Kemiskinan, Jumlah, dan Persentase Penduduk Miskin di Kabupaten Gresik, 2014–2021  
*Poverty Line, Number, and Percentage of Poor People in Gresik Regency, 2014–2021*

Tahun Year	Garis Kemiskinan (rupiah/kapita/bulan) Poverty Line (rupiah/capita/month)	Jumlah Penduduk Miskin (ribu) Number of Poor People (thousand)	Persentase Penduduk Miskin Percentage of Poor People
(1)	(2)	(3)	(4)
2014	348 888	166,90	13,41
2015	372 661	170,76	13,63
2016	393 447	167,12	13,19
2017	414 261	164,08	12,80
2018	438 704	154,02	11,89
2019	466 154	148,61	11,35
2020	492 628	164,05	12,40
2021	505 499	166,35	12,42

Sumber/Source: BPS, Survei Sosial Ekonomi Nasional Maret/BPS-Statistics Indonesia, March National Socioeconomic Survey

**Tabel** 4.4.2 **Indeks Kedalaman Kemiskinan dan Indeks Keparahan Kemiskinan di Kabupaten Gresik, 2014–2021**  
**Table** *Poverty Gap Index and Poverty Severity Index in Gresik Regency, 2014–2021*

Tahun Year	Indeks Kedalaman Kemiskinan Poverty Gap Index	Indeks Keparahan Kemiskinan Poverty Severity Index
(1)	(2)	(3)
2014	2,36	0,66
2015	2,58	0,67
2016	2,19	0,56
2017	2,51	0,71
2018	1,79	0,45
2019	2,21	0,61
2020	2,51	0,80
2021	2,15	0,61

Sumber/Source: BPS, Survei Sosial Ekonomi Nasional Maret/BPS-Statistics Indonesia, March National Socioeconomic Survey

**Tabel**  
**Table** 4.4.3

**Indeks Pembangunan Manusia Kabupaten Gresik, 2011-2021**  
**Human Development Index (HDI) of Gresik Regency, 2011-2021**

Tahun Year	IPM HDI	Komponen Component			
		Umur Harapan Hidup (Tahun) Life Expectancy (Year)	Harapan Lama Sekolah (Tahun) Expected Years of Schooling (Year)	Rata-rata Lama Sekolah (Tahun) Mean Years School (Year)	Pengeluaran Perkapita Riil Disesuaikan (Rp.000) Purchasing Power Parity (Rp.000)
(1)	(2)	(3)	(4)	(5)	(6)
2011	71,11	72,16	12,23	8,26	10 926
2012	72,12	72,18	12,63	8,41	11 360
2013	72,47	72,19	12,85	8,41	11 480
2014	72,84	72,20	13,17	8,42	11 514
2015	73,57	72,30	13,19	8,93	11 548
2016	74,46	72,33	13,69	8,94	11 961
2017	74,84	72,36	13,70	8,95	12 375
2018	75,28	72,46	13,71	8,96	12 845
2019	76,10	72,61	13,72	9,29	13 295
2020	76,11	72,66	13,73	9,30	13 246
2021	76,50	72,67	13,77	9,56	13 280

Sumber/Source: BPS/BPS-Statistics Indonesia

#### 4.5 KRIMINALITAS CRIME

**Tabel** 4.5.1 **Jumlah Tersangka Kasus Tindak Pidana Narkotika dan Tindak Pidana Pencucian Uang di Kabupaten Gresik, 2014-2021**  
*Number of Suspects of Narcotics Crime Cases and Money Laundering Crimes in Gresik Regency, 2014-2021*

Tahun Year	Tindak Pidana Narkotika			Tindak Pidana Pencucian Uang		
	Jumlah Kasus	Jumlah Kasus P21	Jumlah Tersangka	Jumlah Kasus	Jumlah Kasus P21	Jumlah Tersangka
(1)	(2)	(3)	(4)	(5)	(6)	(7)
2014	-	-	-	-	-	-
2015	-	-	-	-	-	-
2016	1	1	1	-	-	-
2017	5	5	5	-	-	-
2018	5	5	5	-	-	-
2019	8	8	8	-	-	-
2020	5	5	5	-	-	-
2021	4	4	4	-	-	-

Sumber/Source: Badan Narkotika Nasional Kabupaten Gresik/National Narcotics Agency of Gresik Regency



**Tabel**  
**Table** 4.5.2

**Jumlah Tersangka Kasus Tindak Pidana Narkotika dan Tindak Pidana Pencucian Uang Menurut Klasifikasi Tersangka di Kabupaten Gresik, 2021**  
**Number of Suspects of Narcotics Crime Cases and Money Laundering Crimes by Classification in Gresik Regency, 2021**

Klasifikasi	Tindak Pidana Narkoba	Tindak Pidana Pencucian Uang
(1)	(2)	(3)
<b>Jenis Kelamin</b>		
Laki-Laki	4	-
Perempuan	-	-
<b>Kewarganegaraan</b>		
WNI	4	-
WNA	-	-

Sumber/Source: Badan Narkotika Nasional Kabupaten Gresik/National Narcotics Agency of Gresik Regency

**Tabel 4.5.3** **Barang Bukti Narkoba yang Disita di Kabupaten Gresik, 2021**  
**Evidence of Narcotics Confiscated in Gresik Regency, 2021**

Klasifikasi	Tindak Pidana Narkoba	Tindak Pidana Pencucian Uang
(1)	(2)	(3)
Sabu Kristal	161,8	Gram
Sabu Cair	-	Mililiter
Ganja	-	Gram
Biji Ganja	-	Biji
Canna Chocolate	-	Gram
Happy Cookies	-	Gram
Hashish	-	Gram
Ekstasi	-	Butir
Pil Koplo (LL)	50 000	Butir
Cairan Prekursor:		
Ephedrine Cair	-	Mililiter
Ephedrine Serbuk	-	Gram
Aseton	-	Mililiter
Toluene	-	Mililiter
Hidrochloric Acid	-	Mililiter
Sulfuric Acid	-	Mililiter

Sumber/Source: Badan Narkotika Nasional Kabupaten Gresik/National Narcotics Agency of Gresik Regency

**Tabel**  
**Table** 4.5.4

**Barang Bukti Tindak Pidana Pencucian Uang yang Disita  
di Kabupaten Gresik, 2021**  
*Evidence of Money Laundering Crimes Confiscated in Gresik  
Regency, 2021*

Klasifikasi	Proses Sidik	Tahap II	Total
(1)	(2)	(3)	(4)
Mobil	-	-	-
Motor	-	-	-
Tanah	-	-	-
Rumah	-	-	-
Ruko/Apartemen	-	-	-
Pabrik	-	-	-
Perhiasan	-	-	-
Uang Tunai	-	-	-
Rekening	-	-	-
Barang/Benda	-	-	-
Handphone	-	-	-
<b>Total Aset Dalam Rupiah</b>	-	-	-

Sumber/Source: Badan Narkotika Nasional Kabupaten Gresik/National Narcotics Agency of Gresik Regency

**Tabel**  
**Table** 4.5.5**Penyelesaian Perkara di Pengadilan Negeri Kabupaten  
Gresik, 2021**  
*Settlement of Cases in the Gresik District Court, 2021*

Jenis Type	Sisa 2020 Remaining Cases 2020	Sisa Putus Remaining Decided Cases 2021	Masuk 2021 Received 2021	Putus Decided 2021	Minutasi Minutation 2021	Cabut Revoked	Gugur Dropped 2021	Sisa 2021 Remaining Cases 2021
(1)	(2)	(3)	(4)	(5)	(6)	(7)	(8)	(9)
<b>Perdata</b>								
Perdata gugatan	34	34	101	65	-	16	-	36
Perdata Permohonan	8	8	182	175	-	11	-	7
Perdata Gugatan Sederhana	-	-	-	-	-	-	-	-
<b>Pidana</b>								
Pidana Biasa	76	76	400	360	-	-	-	40
Pidana Anak	-	-	6	6	-	-	-	-
Pidana Cepat/ Tipiring	-	-	631	631	-	-	-	-
Pidana Singkat	-	-	5	5	-	-	-	-
Tilang/Lalu lntas	-	-	11 140	11 140	-	-	-	-
<b>Pengadilan Hubungan Industrial/ PHI</b>								
Gugatan	2	2	32	32	-	6	-	2

Sumber/Source: Pengadilan Negeri Kabupaten Gresik/District Court of Gresik Regency

**Tabel**  
**Table** 4.5.6

**Banyaknya Perkara Biasa yang Masuk ke Kejaksaan  
Negeri Gresik, 2021**  
**Number of Criminal Case Received by Courts of First  
Instance of Gresik, 2021**

<b>Bulan Month</b>	<b>Sisa Bulan Masuk Remaining Cases</b>	<b>Masuk Bulan Ini Received This Month</b>	<b>Jumlah Perkara Number Of Cases</b>	<b>Dilimpahkan Ke PN Sent To District Court</b>
(1)	(2)	(3)	(4)	(5)
Januari/January	-	25	-	25
Februari/February	-	30	-	30
Maret/March	-	25	-	25
April/April	-	22	-	22
Mei/May	-	44	-	44
Juni/June	-	51	-	51
Juli/July	-	24	-	24
Agustus/August	-	46	-	46
September/September	-	30	-	30
Oktober/October	-	27	-	27
November/November	-	30	-	30
Desember/December	-	32	-	32
<b>Jumlah / Total</b>	-	<b>386</b>	-	<b>386</b>

Lanjutan Tabel/*Continued Table* 4.5.6

Bulan Month	Dikirim ke Kejaksaan Lain Sent to Other Cours	Upaya Hukum Legal Effort	
		Banding Appel	Kasasi Cassation
(1)	(2)	(3)	(4)
Januari/January	-	1	-
Februari/February	-	8	1
Maret/March	-	9	3
April/April	-	9	7
Mei/May	-	10	8
Juni/June	-	10	10
Juli/July	-	7	5
Agustus/August	-	10	3
September/September	-	8	3
Oktober/October	-	2	-
November/November	-	-	-
Desember/December	-	-	-
<b>Jumlah / Total</b>	<b>-</b>	<b>74</b>	<b>40</b>

Sumber/Source: Kejaksaan Negeri Kabupaten Gresik/ State Prosecutor's Office of Gresik Regency

**Tabel**  
**Table 4.5.7****Jumlah Pos Kamling Menurut Kecamatan di Kabupaten  
Gresik, 2017-2021**  
**Number of Neighborhood Security Posts by Subdistrict in  
Gresik Regency, 2017-2021**

<b>Kecamatan Subdistrict</b>	<b>2017</b>	<b>2018</b>	<b>2019</b>	<b>2020</b>	<b>2021</b>
<b>(1)</b>	<b>(2)</b>	<b>(3)</b>	<b>(4)</b>	<b>(5)</b>	<b>(6)</b>
1. Wringinanom	38	39	54	54	54
2. Driyorejo	207	209	87	162	162
3. Kedamean	133	133	133	133	133
4. Menganti	192	203	203	203	203
5. C e r m e	169	169	172	169	169
6. Benjeng	100	106	140	179	179
7. Balongpanggang	143	143	178	140	140
8. Dudusampeyan	42	51	51	51	51
9. Kebomas	99	99	99	368	368
10. Gresik	203	203	203	202	202
11. Manyar	271	271	266	266	266
12. Bungah	45	45	46	79	79
13. Sidayu	52	52	59	59	59
14. Dukun	105	105	92	99	99
15. Panceng	41	37	53	29	29
16. Ujungpangkah	53	53	37	71	71
17. Sangkapura	-	-	58	134	134
18. Tambak	88	88	154	21	21
<b>Kabupaten Gresik</b>	<b>1 981</b>	<b>2 006</b>	<b>2085</b>	<b>2 419</b>	<b>2 419</b>

Sumber/Source: Dinas Satuan Polisi Pamong Praja Kabupaten Gresik/ *Public Order Agency officers of Gresik Regency*





05

**PERTANIAN, KEHUTANAN,  
PETERNAKAN, DAN PERIKANAN**

**AGRICULTURE, FORESTRY, LIVESTOCK,  
AND FISHERY**

PRODUKSI IKAN  
TAMBAK PAYAU

**108.640 TON**

PRODUKSI IKAN  
TAMBAK TAWAR

**22.857 TON**





**PENJELASAN TEKNIS**

1. Data pokok tanaman pangan yang dikumpulkan adalah luas panen dan produktivitas (hasil per hektar). Produksi tanaman pangan merupakan hasil perkalian antara luas panen dengan produktivitas. Pengumpulan data luas panen dilakukan setiap bulan dengan pendekatan area kecamatan di seluruh wilayah Indonesia. Pengumpulan data produktivitas dilakukan melalui pengukuran langsung pada plot ubinan berukuran 2,5 m x 2,5 m. Pengumpulan data produktivitas dilakukan setiap subround (empat bulanan) pada waktu panen petani.
2. Tanaman sayuran dan buah-buahan semusim adalah tanaman sumber vitamin, garam mineral dan lain-lain yang dikonsumsi dari bagian tanaman yang berupa daun, bunga, buah, dan umbinya, yang berumur kurang dari satu tahun.
3. Tanaman buah-buahan semusim adalah tanaman sumber vitamin, garam mineral, dan lain-lain yang dikonsumsi dari bagian tanaman yang berupa buah, berumur kurang dari satu tahun, tidak berbentuk pohon/rumpun tetapi menjalar dan berbatang lunak.
4. Tanaman buah-buahan dan sayuran tahunan adalah tanaman

**TECHNICAL NOTES**

1. *The main food crops data collected consists of harvested area and productivity (yield per hectare). Food crops production is generated by harvested area multiplied by productivity. The harvested area data is collected every month using sub district area approach in all subdistrict in Indonesia. The productivity data collection is conducted by a direct measurement in 2.5 m x 2.5 m crop cutting plot. The productivity measurement is conducted in every subround (four monthly) at the time when farmers are harvesting their crops.*
2. *Seasonal vegetable plants are plants which are the sources of vitamin, mineral salt, etc, consumed from the part of the plant in the form of leaf, flower, fruit, and root with the age of less than one year.*
3. *Seasonal fruit plants are plants which are the sources of vitamin, mineral salt, etc, consumed from the part of the plant in the form of fruits. These plants are creeps with the age of less than one year.*
4. *Annual fruit and vegetable plants are plants which are the*

sumber vitamin, garam mineral, dan lain-lain yang dikonsumsi dari bagian tanaman yang berupa buah dan merupakan tanaman tahunan.

*sources of vitamin, contained mineral salt, etc, consumed from the part of plant in the form of fruit and more than one year of age.*

5. Tanaman sayuran tahunan adalah tanaman sumber vitamin, garam mineral, dan lain-lain yang dikonsumsi dari bagian tanaman yang berupa daun dan atau buah yang berumur lebih dari satu tahun.

5. *Annual vegetable plants are plants which are the sources of vitamin, contained mineral salt, etc, consumed from the part of the plant in the form of vegetable and more than one year of age.*

6. Tanaman biofarmaka adalah tanaman yang bermanfaat untuk obat-obatan, kosmetik, dan kesehatan yang dikonsumsi atau digunakan dari bagian-bagian tanaman seperti daun, batang, buah, umbi (rimpang) ataupun akar.

6. *Medicinal plants are plants which are useful for medicine. It is consumed from part of the plant such as leaf, flower, fruit, tuber, and root.*

7. Tanaman hias adalah tanaman yang mempunyai nilai keindahan baik bentuk, warna daun, tajuk maupun bunganya, sering digunakan untuk penghias pekarangan dan lain sebagainya.

7. *Ornamental plants are plants which have a beauty value, either in shape, colour of leaf or crown of flower, and they are often used as a yard decorator.*

8. Luas panen tanaman hortikultura adalah luas tanaman sayuran, buah-buahan, biofarmaka, dan tanaman hias yang diambil hasilnya/dipanen pada periode pelaporan.

8. *Harvested area of horticulture is area which vegetable, fruit, medicinal and ornamental plant of crop harvested during the period of report.*

9. Luas panen untuk tanaman sayuran adalah luas tanaman yang dipanen sekaligus/habis/

9. *Harvested area of vegetables is area of entirely plant harvested/ demolished and plant harvested*

dibongkar dan luas tanaman yang dipanen berkali-kali (lebih dari satu kali)/belum habis.

*several times/undemolished.*

10. Tanaman yang dipanen sekaligus/habis/dibongkar adalah tanaman yang sehabis panen langsung dibongkar/dicabut, terdiri dari bawang merah, bawang putih, bawang daun, kentang, kol/kubis, kembang kol, petsai/sawi, wortel, lobak, dan kacang merah.
10. *Entirely plants harvested/demolished are plants usually harvested once and demolished to be substituted by other plants, consisting of: shallots, garlic, leeks, potato, cabbage, cauli flower, mustard green, carrots, chinese radish, and red kidney beans.*
11. Tanaman yang dipanen berkali-kali (lebih dari satu kali)/belum habis adalah tanaman yang pemanenannya lebih dari satu kali dan biasanya dibongkar apabila panen terakhir sudah tidak memadai lagi, terdiri dari: kacang panjang, cabe besar, cabe rawit, jamur, tomat, terung, buncis, ketimun, labu siam, kangkung, bayam, melon, semangka, dan blewah.
11. *Plants harvested several times/undemolished are plants usually harvested more than once and demolished in the case that the last harvest was economically not profitable. They consist of: yard long beans, chili, small chili, mushroom, tomatoes, egg plant, french beans, cucumber, pumpkin/chajota, swamp cabbage, spinach, melon, watermelon, and blewah.*
12. Produksi hortikultura adalah hasil menurut bentuk produk dari setiap tanaman sayuran, buah-buahan, biofarmaka dan tanaman hias yang diambil berdasarkan luas yang dipanen/tanaman yang menghasilkan pada bulan/triwulan laporan.
12. *Horticulture production is the standard production quantity form of vegetable, fruit, medicinal and ornamental plant based on harvested area/the number of production plants reported monthly/quarterly.*

**ULASAN**

Beberapa komoditas tanaman sayuran dan buah-buahan semusim yang dihasilkan di Kabupaten Gresik pada tahun 2020 yaitu bawang merah, bayam, cabai besar, cabai rawit, kacang panjang, kangkung, ketimun, petsai/sawi, terung, tomat, blewah, melon, dan semangka. Adapun produksi terbesar yaitu cabai rawit yang mencapai 152.592 kwintal (Tabel 5.1.4) dengan luas panen 1.636 ha (Tabel 5.1.3).

Sedangkan untuk komoditas tanaman buah-buahan dan sayuran tahunan, pada tahun 2020 Kabupaten Gresik menghasilkan alpukat, belimbing, durian, jambu air, jambu biji, jeruk besar, jeruk siam/keprok, mangga, manggis, markisa/konyal, nangka/cempedak, nenas, pepaya, pisang, rambutan, sawo, sirsak, dan sukun. Adapun produksi terbesar yaitu mangga yang mencapai 675.921 ton dan pisang dengan produksi sebesar 218.975 ton (Tabel 5.1.14).

Selain itu, komoditas tanaman biofarmaka juga diproduksi di Kabupaten Gresik yaitu jahe, laos/lengkuas, lempuyang, kencur, kunyit, lidah buaya, mahkota dewa, mengkudu, temukunci, dan temulawak. Luas panen terluas yaitu kunyit yang mencapai 6.200.013 m<sup>2</sup> (Tabel 5.1.7) dengan produksi sebesar 21.880 ton (Tabel 5.1.8). Luas panen terluas kedua adalah temulawak yakni

**DESCRIPTION**

*Several seasonal vegetables and fruits produced in Gresik Regency in 2020, namely shallot, spinach, chili, yard long bean, kangkong, cucumber, chinese cabbage, eggplant, tomato, cantaloupe, melon, and watermelon. The largest production was chili which reached 152,592 quintals (Table 5.1.4) with harvest area of 1,636 ha (Table 5.1.3).*

*As for the annual fruits and vegetables, in 2020 Gresik Regency produced avocado, star fruit, duri fruit, pineapple, papaya, banana, rambutan, star apple, soursop, and bread fruit. The largest production was mango, which reached 675,921 tons and banana as much as 218,975 tons (Table 5.1.14).*

*In addition, commodities of biopharmaca were also produced in Gresik Regency, namely ginger, galangal, zingiber aromaticum, indian galangal, turmeric, aloevera, phaleria macrocarpa, indian murberry, black turmeric, chinese keys, and ginger. The widest harvest area is turmeric, reaching 6,200,013 m<sup>2</sup> (Table 5.1.7) with a production of 21,880 tons (Table 5.1.8). The second largest harvest area is ginger,*

seluas 4.000.002 m<sup>2</sup> dengan produksi sebesar 5.550 ton.

Selain tanaman sayuran, buah-buahan serta tanaman biofarmaka, Kabupaten Gresik juga menghasilkan beberapa jenis tanaman hias yaitu adenium, melati serta tanaman sri rejeki. Tanaman adenium dan melati dibudidayakan di Kecamatan Driyorejo dan Kecamatan Kedamean (Tabel 5.1.9). Produksi tanaman adenium di tahun 2020 mencapai 86.392 tangkai, meningkat 21.153 tangkai dibandingkan produksi tahun 20219(Tabel 5.1.12).

Kabupaten Gresik juga memiliki areal perkebunan kelapa, kopi, tebu, dan tembakau. Luas areal perkebunan kelapa di Kabupaten Gresik mencapai 3.611,55 ha yang tersebar di seluruh kecamatan di Kabupaten Gresik (Tabel 5.2.1) dan menghasilkan sebesar 5.050,58 ton selama tahun 2021 (Tabel 5.2.2).

Penduduk Kabupaten Gresik juga banyak yang berternak, baik ternak besar, ternak kecil, maupun ternak unggas. Jenis ternak besar di Kabupaten Gresik pada tahun 2021 meliputi sapi sebanyak 59.259 ekor, kerbau sebanyak 234 ekor, kuda sebanyak 239 ekor, dan sapi perah sebanyak 499 ekor (Tabel 5.4.1). Sedangkan untuk ternak kecil, terdapat kambing sebanyak 79.059 ekor, domba 37.899 ekor, dan babi sebanyak 27 ekor (Tabel 5.4.2). Berbagai jenis ternak

*which is 4,000,002 m<sup>2</sup> with a production of 5,550 tons.*

*Apart from vegetables, fruits and biopharmaceutical plants, Gresik Regency also produces several types of ornamental plants, namely adenium, jasmine and aglaonema. Adenium and jasmine are cultivated in Driyorejo and Kedamean Districts (Table 5.1.9). Adenium production in 2020 reached 86,392 stalks, an increase of 21,153 stalks compared to production in 2019 (Table 5.1.12).*

*Gresik Regency also has coconut, coffee, sugar cane and tobacco estate crops. The total planted area of coconut in Gresik Regency reaches 3,611.55 ha, spread across all sub-districts in Gresik Regency (Table 5.2.1) and produces 5,050.58 tons during 2021 (Table 5.2.2).*

*Many residents of Gresik Regency also raise livestock, both large livestock, small livestock, and poultry. The types of large livestock in Gresik Regency in 2021 include 59,259 cows, 234 buffalo, 239 horses, and 499 dairy cows (Table 5.4.1). As for small livestock, there were 77,741 goats, 37,899 sheep, and 27 pigs (Table 5.4.2). Various types of poultry include domestic chickens, layer hens, broilers, ducks, and wild duck (Table 5.4.3).*

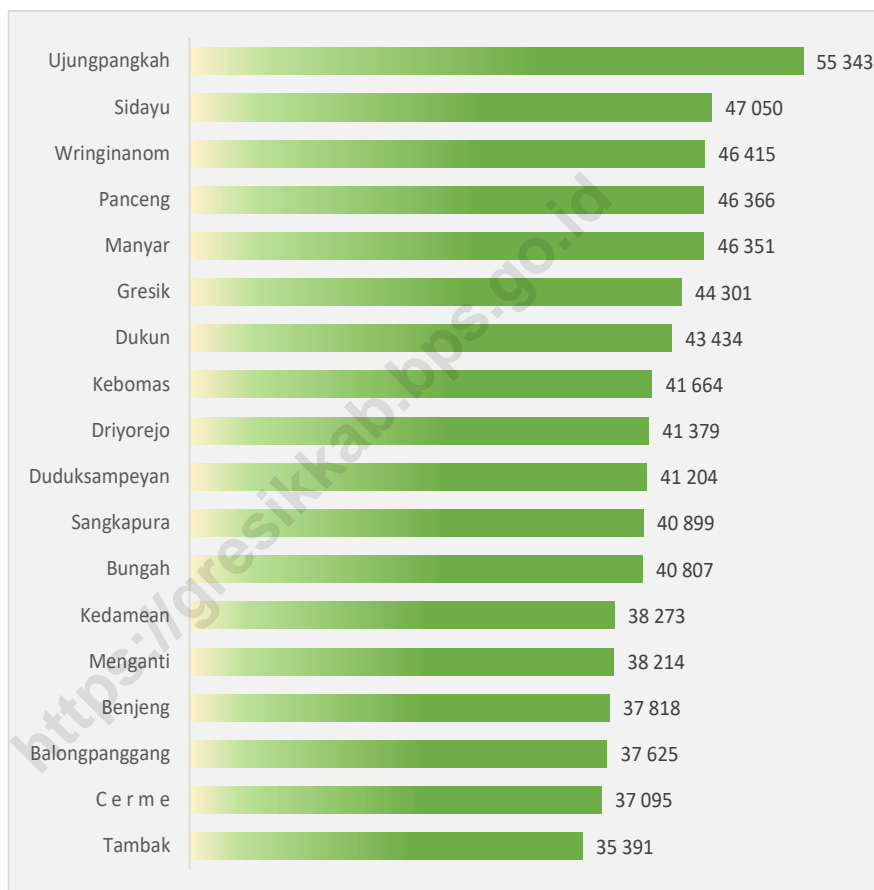
unggas meliputi ayam buras, ayam petelur, ayam pedaging, bebek, dan entok(Tabel 5.4.3).

<https://gresikkab.bps.go.id>



**Gambar**  
**Figures** 5.1

**Populasi Ternak Ayam Buras Menurut Kecamatan di Kabupaten Gresik, 2021**  
*Population of Domestic Poultry by Subdistricts in Gresik Regency, 2021*



Sumber/Source: Dinas Pertanian Kabupaten Gresik/Agriculture Service of Gresik Regency



## 5.1 HORTIKULTURA

### HORTICULTURE

**Tabel 5.1.1 Luas Panen Tanaman Sayuran Menurut Kecamatan dan Jenis Tanaman (ha), 2020 dan 2021<sup>x</sup>**  
**Table 5.1.1 Harvested Area of Vegetables by Subdistrict and Kind of Plant (ha), 2020 and 2021<sup>x</sup>**

Kecamatan Subdistrict	Bawang Merah/Shallot		Cabai Besar Chili/Big Chili	
	2020	2021 <sup>x</sup>	2020	2021 <sup>x</sup>
(1)	(2)	(3)	(4)	(5)
1. Wringinanom	-	...	-	...
2. Driyorejo	-	...	19	...
3. Kedamean	16	...	6	...
4. Menganti	-	...	490	...
5. C e r m e	-	...	-	...
6. Benjeng	3	...	-	...
7. Balongpanggang	-	...	14	...
8. Duduksampeyan	2	...	-	...
9. Kebomas	-	...	-	...
10. Gresik	-	...	-	...
11. Manyar	-	...	-	...
12. Bungah	-	...	-	...
13. Sidayu	-	...	11	...
14. Dukun	-	...	-	...
15. Panceng	-	...	-	...
16. Ujungpangkah	-	...	61	...
17. Sangkapura	-	...	-	...
18. Tambak	-	...	-	...
<b>Kabupaten Gresik</b>	<b>21</b>	<b>...</b>	<b>601</b>	<b>...</b>

Lanjutan Tabel/*Continued Table 5.1.1*

Kecamatan Subdistrict	Cabai Rawit Chili/Cayenne Pepper		Kentang/Potato	
	2020	2021 <sup>x</sup>	2020	2021 <sup>x</sup>
(1)	(6)	(7)	(8)	(9)
1. Wringinanom	693	...	-	...
2. Driyorejo	660	...	-	...
3. Kedamean	80	...	-	...
4. Menganti	-	...	-	...
5. C e r m e	-	...	-	...
6. Benjeng	-	...	-	...
7. Balongpanggang	-	...	-	...
8. Duduksampeyan	-	...	-	...
9. Kebomas	-	...	-	...
10. Gresik	-	...	-	...
11. Manyar	-	...	-	...
12. Bungah	-	...	-	...
13. Sidayu	-	...	-	...
14. Dukun	-	...	-	...
15. Panceng	113	...	-	...
16. Ujungpangkah	82	...	-	...
17. Sangkapura	2	...	-	...
18. Tambak	6	...	-	...
<b>Kabupaten Gresik</b>	<b>1 636</b>	<b>...</b>	<b>-</b>	<b>...</b>

Lanjutan Tabel/*Continued Table* 5.1.1

Kecamatan Subdistrict	Kubis/Cabbage		Tomat/Tomato	
	2020	2021 <sup>x</sup>	2020	2021 <sup>x</sup>
(1)	(10)	(11)	(12)	(13)
1. Wringinanom	-	...	-	...
2. Driyorejo	-	...	-	...
3. Kedamean	-	...	9	...
4. Menganti	-	...	-	...
5. C e r m e	-	...	-	...
6. Benjeng	-	...	-	...
7. Balongpanggang	-	...	1	...
8. Duduksampeyan	-	...	-	...
9. Kebomas	-	...	-	...
10. Gresik	-	...	-	...
11. Manyar	-	...	-	...
12. Bungah	-	...	-	...
13. Sidayu	-	...	2	...
14. Dukun	-	...	-	...
15. Panceng	-	...	-	...
16. Ujungpangkah	-	...	26	...
17. Sangkapura	-	...	1	...
18. Tambak	-	...	1	...
<b>Kabupaten Gresik</b>	<b>-</b>	<b>...</b>	<b>40</b>	<b>...</b>

Sumber/*Source*: BPS, Statistik Pertanian Hortikultura SPH-SBS/*BPS-Statistics Indonesia, Agricultural Statistic for Horticulture SPH-SBS*

Lanjutan Tabel/*Continued Table 5.1.1*

Kecamatan <i>Subdistrict</i>	Bawang Putih <i>Garlic</i>		Kangkung/ <i>Kangkong</i>		Terung/ <i>Eggplant</i>	
	2020	2021 <sup>x</sup>	2020	2021 <sup>x</sup>	2020	2021 <sup>x</sup>
(1)	(14)	(15)	(16)	(17)	(18)	(19)
1. Wringinanom	-	...	35	...	-	...
2. Driyorejo	-	...	-	...	-	...
3. Kedamean	-	...	-	...	-	...
4. Menganti	-	...	-	...	-	...
5. C e r m e	-	...	-	...	-	...
6. Benjeng	-	...	54	...	-	...
7. Balongpanggang	-	...	-	...	-	...
8. Dudusampeyan	-	...	-	...	-	...
9. Kebomas	-	...	-	...	-	...
10. Gresik	-	...	-	...	-	...
11. Manyar	-	...	-	...	-	...
12. Bungah	-	...	44	...	-	...
13. Sidayu	-	...	-	...	-	...
14. Dukun	-	...	-	...	-	...
15. Panceng	-	...	-	...	-	...
16. Ujungpangkah	-	...	-	...	54	...
17. Sangkapura	-	...	2	...	2	...
18. Tambak	-	...	2	...	-	...
<b>Kabupaten Gresik</b>	-	...	<b>137</b>	...	<b>56</b>	...

**Tabel**  
**Table** 5.1.2

**Produksi Tanaman Sayuran Menurut Kecamatan dan Jenis Tanaman (kwintal), 2020 dan 2021<sup>x</sup>**  
**Production of Vegetables by Subdistrict and Kind of Plant (quintal), 2020 dan 2021<sup>x</sup>**

Kecamatan Subdistrict	Bawang Merah/Shallot		Cabai Besar Chili/Big Chili	
	2020	2021 <sup>x</sup>	2020	2021 <sup>x</sup>
(1)	(2)	(3)	(4)	(5)
1. Wringinanom	-	...	-	...
2. Driyorejo	-	...	1 980	...
3. Kedamean	1 272	...	700	...
4. Menganti	-	...	6 330	...
5. C e r m e	-	...	-	...
6. Benjeng	250	...	-	...
7. Balongpanggang	-	...	2 845	...
8. Dudusampeyan	130	...	-	...
9. Kebomas	-	...	-	...
10. Gresik	-	...	-	...
11. Manyar	-	...	-	...
12. Bungah	-	...	-	...
13. Sidayu	-	...	595	...
14. Dukun	-	...	-	...
15. Panceng	-	...	-	...
16. Ujungpangkah	-	...	9 320	...
17. Sangkapura	-	...	-	...
18. Tambak	-	...	-	...
<b>Kabupaten Gresik</b>	<b>1 652</b>	<b>...</b>	<b>21 770</b>	<b>...</b>

Lanjutan Tabel/*Continued Table 5.1.2*

Kecamatan <i>Subdistrict</i>	Cabai Rawit <i>Chili/Cayenne Pepper</i>		Kentang/Potato	
	2020	2021 <sup>x</sup>	2020	2021 <sup>x</sup>
(1)	(6)	(7)	(8)	(9)
1. Wringinanom	34 473	...	-	...
2. Driyorejo	84 840	...	-	...
3. Kedamean	11 600	...	-	...
4. Menganti	-	...	-	...
5. C e r m e	-	...	-	...
6. Benjeng	-	...	-	...
7. Balongpanggang	-	...	-	...
8. Dudusampeyan	-	...	-	...
9. Kebomas	-	...	-	...
10. Gresik	-	...	-	...
11. Manyar	-	...	-	...
12. Bungah	-	...	-	...
13. Sidayu	-	...	-	...
14. Dukun	-	...	-	...
15. Panceng	7 626	...	-	...
16. Ujungpangkah	13 580	...	-	...
17. Sangkapura	141	...	-	...
18. Tambak	332	...	-	...
<b>Kabupaten Gresik</b>	<b>152 592</b>	<b>...</b>	<b>-</b>	<b>...</b>



Lanjutan Tabel/Continued Table 5.1.2

Kecamatan Subdistrict	Kubis/Cabbage		Tomat/Tomato	
	2020	2021*	2020	2021*
(1)	(6)	(7)	(8)	(9)
1. Wringinanom	-	...	-	...
2. Driyorejo	-	...	-	...
3. Kedamean	-	...	3 250	...
4. Menganti	-	...	-	...
5. C e r m e	-	...	-	...
6. Benjeng	-	...	-	...
7. Balongpanggang	-	...	80	...
8. Dudusampeyan	-	...	-	...
9. Kebomas	-	...	-	...
10. Gresik	-	...	-	...
11. Manyar	-	...	-	...
12. Bungah	-	...	-	...
13. Sidayu	-	...	8	...
14. Dukun	-	...	-	...
15. Panceng	-	...	-	...
16. Ujungpangkah	-	...	7 925	...
17. Sangkapura	-	...	8	...
18. Tambak	-	...	12	...
<b>Kabupaten Gresik</b>	-	...	<b>11 283</b>	...

Lanjutan Tabel/*Continued Table 5.1.2*

Kecamatan Subdistrict	Bawang Putih Garlic		Kangkung/ Kangkong		Terung/ Eggplant	
	2020	2021 <sup>x</sup>	2020	2021 <sup>x</sup>	2020	2021 <sup>x</sup>
(1)	(10)	(11)	(12)	(13)	(14)	(15)
1. Wringinanom	-	...	1 830	...	-	...
2. Driyorejo	-	...	-	...	-	...
3. Kedamean	-	...	-	...	-	...
4. Menganti	-	...	-	...	-	...
5. C e r m e	-	...	-	...	-	...
6. Benjeng	-	...	2 821	...	-	...
7. Balongpanggang	-	...	-	...	-	...
8. Dudusampeyan	-	...	-	...	-	...
9. Kebomas	-	...	-	...	-	...
10. Gresik	-	...	-	...	-	...
11. Manyar	-	...	-	...	-	...
12. Bungah	-	...	2 320	...	-	...
13. Sidayu	-	...	-	...	-	...
14. Dukun	-	...	-	...	-	...
15. Panceng	-	...	-	...	-	...
16. Ujungpangkah	-	...	-	...	20 240	...
17. Sangkapura	-	...	11	...	6	...
18. Tambak	-	...	102	...	-	...
<b>Kabupaten Gresik</b>	<b>-</b>	<b>...</b>	<b>7 084</b>	<b>...</b>	<b>20 246</b>	<b>...</b>

Sumber/*Source*: BPS, Statistik Pertanian Hortikultura SPH-SBS/*BPS-Statistics Indonesia, Agricultural Statistic for Horticulture SPH-SBS*

**Tabel**  
**Table** 5.1.3

**Luas Panen Tanaman Sayuran dan Buah-Buahan Semusim Menurut Jenis Tanaman (ha), 2018-2021**  
**Harvested Area of Seasonal Vegetables and Fruits by Kind of Plant (ha), 2018-2021**

Jenis Tanaman Kind of Plants	2018	2019	2020	2021 <sup>x</sup>
(1)	(2)	(3)	(4)	(5)
<b>Sayuran/Vegetables:</b>				
Bawang Merah/Shallot	15	21	21	...
Bawang Putih/Garlic	-	-	-	...
Bayam/Spinach	147	109	85	...
Cabai Besar/Chili (Capsicum Annum)	260	421	601	...
Cabai Rawit/Chili (Capsicum Frutescens)	1 542	1 566	1 636	...
Kacang Panjang/Yard Long Bean	72	59	44	...
Kangkung/Kangkong	160	135	137	...
Kentang/Potato	-	-	-	...
Ketimun/Cucumber	17	24	7	...
Kubis/Cabbage	-	-	-	...
Labu Siam/Radish	-	-	-	...
Petsai/Sawi/Chinese Cabbage	55	48	67	...
Terung/Eggplant	102	84	56	...
Tomat/Tomato	78	62	40	...
<b>Buah-Buahan/Fruits:</b>				
Blewah/Cantaloupe	2	10	3	...
Melon/Melon	7	3	6	...
Semangka/Watermelon	26	11	11	...

Sumber/Source: BPS, Statistik Pertanian Hortikultura SPH-SBS/BPS-Statistics Indonesia, Agricultural Statistic for Horticulture SPH-SBS

**Tabel 5.1.4** **Produksi Tanaman Sayuran dan Buah–Buahan Semusim Menurut Jenis Tanaman (kuintal), 2018–2021**  
**Table** **5.1.4** **Production of Seasonal Vegetables and Fruits by Kind of Plant (quintal), 2018–2021**

Jenis Tanaman Kind of Plants	2018	2019	2020	2021 <sup>x</sup>
(1)	(2)	(3)	(4)	(5)
<b>Sayuran/Vegetables:</b>				
Bawang Merah/ <i>Shallot</i>	1 270	1 417	1 652	...
Bawang Putih/ <i>Garlic</i>	-	-	-	...
Bayam/ <i>Spinach</i>	4 434	4 098	3 638	...
Cabai Besar/ <i>Chili</i> ( <i>Capsicum Annum</i> )	20 971	44 163	21 770	...
Cabai Rawit/ <i>Chili</i> ( <i>Capsicum Frutescens</i> )	90 893	222 909	152 592	...
Kacang Panjang/ <i>Yard Long Bean</i>	4 485	5 216	6 361	...
Kangkung/ <i>Kangkong</i>	6 226	6 626	7 084	...
Kentang/ <i>Potato</i>	-	-	-	...
Ketimun/ <i>Cucumber</i>	4 253	3 515	1 395	...
Labu Siam/ <i>Radish</i>	-	-	-	...
Petsai/ <i>Sawi/Chinese Cabbage</i>	3 004	2 246	3 344	...
Terung/ <i>Eggplant</i>	16 067	17 444	20 246	...
Tomat/ <i>Tomato</i>	5 887	11 070	11 283	...
<b>Buah-Buahan/Fruits:</b>				
Blewah/ <i>Cantaloupe</i>	500	1 700	240	...
Melon/ <i>Melon</i>	620	301	1 040	...
Semangka/ <i>Watermelon</i>	3 950	2 180	2 051	...

Sumber/Source: BPS, Statistik Pertanian Hortikultura SPH-SBS/BPS-Statistics Indonesia, Agricultural Statistic for Horticulture SPH-SBS

**Tabel**  
**Table** 5.1.5

**Luas Panen Tanaman Biofarmaka Menurut Kecamatan dan Jenis Tanaman (m<sup>2</sup>), 2020 dan 2021<sup>x</sup>**  
**Harvested Area of Medicinal Plants by Subdistrict and Kind of Plant (m<sup>2</sup>), 2020 and 2021<sup>x</sup>**

Kecamatan Subdistrict	Jahe/Ginger		Laos/Lengkuas/ Galanga		Kencur/East Indian Galangal	
	2020	2021 <sup>x</sup>	2020	2021 <sup>x</sup>	2020	2021 <sup>x</sup>
(1)	(2)	(3)	(4)	(5)	(6)	(7)
1. Wringinanom	-	...	-	...	-	...
2. Driyorejo	-	...	-	...	-	...
3. Kedamean	10 000	...	-	...	-	...
4. Menganti	-	...	-	...	-	...
5. C e r m e	-	...	-	...	-	...
6. Benjeng	-	...	-	...	-	...
7. Balongpanggang	-	...	-	...	-	...
8. Dudusampeyan	-	...	-	...	-	...
9. Kebomas	-	...	-	...	-	...
10. Gresik	-	...	-	...	-	...
11. Manyar	-	...	-	...	-	...
12. Bungah	-	...	-	...	-	...
13. Sidayu	-	...	-	...	-	...
14. Dukun	-	...	-	...	-	...
15. Panceng	-	...	-	...	-	...
16. Ujungpangkah	-	...	-	...	-	...
17. Sangkapura	12	...	8	...	8	...
18. Tambak	7	...	5	...	3	...
<b>Kabupaten Gresik</b>	<b>10 019</b>	<b>...</b>	<b>13</b>	<b>...</b>	<b>11</b>	<b>...</b>

Lanjutan Tabel/Continued Table 5.1.5

Kecamatan Subdistrict	Kunyit/Turmeric		Temu Kunci/ Chinese Keys		Temulawak/ Java Turmeric	
	2020	2021 <sup>x</sup>	2020	2021 <sup>x</sup>	2020	2021 <sup>x</sup>
(1)	(2)	(3)	(4)	(5)	(6)	(7)
1. Wringinanom	80 000	...	-	...	-	...
2. Driyorejo	6 000 000	...	-	...	4 000 000	...
3. Kedamean	20 000	...	-	...	-	...
4. Menganti	100 000	...	-	...	-	...
5. C e r m e	-	...	-	...	-	...
6. Benjeng	-	...	-	...	-	...
7. Balongpanggang	-	...	-	...	-	...
8. Dudusampeyan	-	...	-	...	-	...
9. Kebomas	-	...	-	...	-	...
10. Gresik	-	...	-	...	-	...
11. Manyar	-	...	-	...	-	...
12. Bungah	-	...	-	...	-	...
13. Sidayu	-	...	-	...	-	...
14. Dukun	-	...	-	...	-	...
15. Panceng	-	...	-	...	-	...
16. Ujungpangkah	-	...	-	...	-	...
17. Sangkapura	10	...	10	...	-	...
18. Tambak	3	...	4	...	2	...
<b>Kabupaten Gresik</b>	<b>6 200 013</b>	<b>...</b>	<b>14</b>	<b>...</b>	<b>4 000 002</b>	<b>...</b>

Sumber/Source: BPS, Statistik Pertanian Hortikultura SPH-TBF/BPS-Statistics Indonesia, Agricultural Statistic for Horticulture SPH-TBF

**Tabel**  
**Table** 5.1.6

**Produksi Tanaman Biofarmaka Menurut Kecamatan dan Jenis Tanaman (kg), 2020 and 2021**  
**Production of Medicinal Plants by Subdistrict and Kind of Plant (kg) 2020 and 2021**

Kecamatan Subdistrict	Jahe/Ginger		Laos/Lengkuas/ Galanga		Kencur/East Indian Galangal	
	2020	2021 <sup>x</sup>	2020	2021 <sup>x</sup>	2020	2021 <sup>x</sup>
(1)	(2)	(3)	(4)	(5)	(6)	(7)
1. Wringinanom	-	...	-	...	-	...
2. Driyorejo	-	...	-	...	-	...
3. Kedamean	81 200	...	-	...	-	...
4. Menganti	-	...	-	...	-	...
5. C e r m e	-	...	-	...	-	...
6. Benjeng	-	...	-	...	-	...
7. Balongpanggang	-	...	-	...	-	...
8. Dudusampeyan	-	...	-	...	-	...
9. Kebomas	-	...	-	...	-	...
10. Gresik	-	...	-	...	-	...
11. Manyar	-	...	-	...	-	...
12. Bungah	-	...	-	...	-	...
13. Sidayu	-	...	-	...	-	...
14. Dukun	-	...	-	...	-	...
15. Panceng	-	...	-	...	-	...
16. Ujungpangkah	-	...	-	...	-	...
17. Sangkapura	45	...	30	...	15	...
18. Tambak	25	...	20	...	6	...
<b>Kabupaten Gresik</b>	<b>81 270</b>	<b>...</b>	<b>50</b>	<b>...</b>	<b>21</b>	<b>...</b>

Lanjutan Tabel/*Continued Table* 5.1.6

Kecamatan <i>Subdistrict</i>	Kunyit/ <i>Turmeric</i>		Temu Kunci/ <i>Chinese Keys</i>		Temulawak/ <i>Java Turmeric</i>	
	2020	2021 <sup>x</sup>	2020	2021 <sup>x</sup>	2020	2021 <sup>x</sup>
(1)	(2)	(3)	(4)	(5)	(6)	(7)
1. Wringinanom	460 000	...	-	...	-	...
2. Driyorejo	21 100 000	...	-	...	5 550 000	...
3. Kedamean	60 600	...	-	...	-	...
4. Menganti	260 000	...	-	...	-	...
5. C e r m e	-	...	-	...	-	...
6. Benjeng	-	...	-	...	-	...
7. Balongpanggang	-	...	-	...	-	...
8. Duduksampeyan	-	...	-	...	-	...
9. Kebomas	-	...	-	...	-	...
10. Gresik	-	...	-	...	-	...
11. Manyar	-	...	-	...	-	...
12. Bungah	-	...	-	...	-	...
13. Sidayu	-	...	-	...	-	...
14. Dukun	-	...	-	...	-	...
15. Panceng	-	...	-	...	-	...
16. Ujungpangkah	-	...	-	...	-	...
17. Sangkapura	25	...	20	...	-	...
18. Tambak	8	...	9	...	4	...
<b>Kabupaten Gresik</b>	<b>21 880 633</b>	<b>...</b>	<b>29</b>	<b>...</b>	<b>5 550 004</b>	<b>...</b>

Sumber/*Source*: BPS, Statistik Pertanian Hortikultura SPH-TBF/*BPS-Statistics Indonesia, Agricultural Statistic for Horticulture SPH-TBF*



**Tabel**  
**Table** 5.1.7

**Luas Panen Tanaman Biofarmaka Menurut Jenis Tanaman (m<sup>2</sup>), 2018-2021**  
**Harvested Area of Medicinal Plants by Kind of Plant (m<sup>2</sup>), 2018-2021**

Jenis Tanaman Kind of Plants	2018	2019	2020	2021 <sup>x</sup>
(1)	(2)	(3)	(4)	(5)
Jahe <i>Ginger</i>	41 543	31 048	10 019	...
Laos/Lengkuas <i>Galanga</i>	35	47	13	...
Lempuyang/ <i>Zingiber Aromaticum</i>	-	-	20 000	...
Kencur <i>East Indian Galangal</i>	32	32	11	...
Kunyit <i>Turmeric</i>	5 112 055	7 532 055	6 200 013	...
Lidah Buaya/ <i>Aloevera</i>	-	-	5	...
Mahkota Dewa (pohon)/ <i>Phaleria Macrocarpa (tree)</i>	-	-	10	...
Mengkudu/Pace (Pohon)/ <i>Indian Mulberry (tree)</i>	-	-	10	...
Temuireng <i>Black Turmeric</i>	30	36	7	...
Temukunci <i>Chinese Keys</i>	42	42	14	...
Temulawak <i>Java Turmeric</i>	1 200 001	1 400 007	4 000 002	...

Sumber/Source: BPS, Statistik Pertanian Hortikultura SPH-TBF/BPS-Statistics Indonesia, Agricultural Statistic for Horticulture SPH-TBF

**Tabel 5.1.8** **Produksi Tanaman Biofarmaka Menurut Jenis Tanaman (kg), 2018–2021**  
**Production of Medicinal Plants by Kind of Plant (kg), 2018–2021**

Jenis Tanaman Kind of Plants	2018	2019	2020	2021 <sup>x</sup>
(1)	(2)	(3)	(4)	(5)
Jahe <i>Ginger</i>	106 251	105 801	81 270	...
Laos/Lengkuas <i>Galanga</i>	48	129	50	...
Lempuyang/ <i>Zingiber Aromaticum</i>	-	-	70 000	...
Kencur <i>East Indian Galangal</i>	35	65	21	...
Kunyit <i>Turmeric</i>	15 696 666	21 304 213	21 880 633	...
Lidah Buaya/ <i>Aloevera</i>	-	-	38	...
Mahkota Dewa (pohon)/ <i>Phaleria Macrocarpa (tree)</i>	-	-	470	...
Mengkudu/Pace (Pohon)/ <i>Indian Mulberry (tree)</i>	-	-	185	...
Temuireng <i>Black Turmeric</i>	32	68	15	...
Temukunci <i>Chinese Keys</i>	48	96	29	...
Temulawak <i>Java Turmeric</i>	3 122 615	5 450 013	5 550 004	...

Sumber/Source: BPS, Statistik Pertanian Hortikultura SPH-TBF/BPS-Statistics Indonesia, Agricultural Statistic for Horticulture SPH-TBF

**Tabel**  
**Table** 5.1.9**Luas Panen Tanaman Hias Menurut Kecamatan dan Jenis Tanaman (m<sup>2</sup>), 2020-2021<sup>x</sup>**  
**Harvested Area of Ornamental Plants by Subdistrict and Kind of Plant (m<sup>2</sup>), 2020-2021<sup>x</sup>**

Kecamatan Subdistrict	Angrek/ <i>Orchid</i>		Krisan/ <i>Chrysantemum</i>		Mawar/ <i>Rose</i>	
	2020	2021 <sup>x</sup>	2020	2021 <sup>x</sup>	2020	2021 <sup>x</sup>
(1)	(2)	(3)	(4)	(5)	(6)	(7)
1. Wringinanom	-	...	-	...	-	...
2. Driyorejo	-	...	-	...	-	...
3. Kedamean	-	...	-	...	-	...
4. Menganti	-	...	-	...	-	...
5. C e r m e	-	...	-	...	-	...
6. Benjeng	-	...	-	...	-	...
7. Balongpanggang	-	...	-	...	-	...
8. Dudusampeyan	-	...	-	...	-	...
9. Kebomas	-	...	-	...	-	...
10. Gresik	-	...	-	...	-	...
11. Manyar	-	...	-	...	-	...
12. Bungah	-	...	-	...	-	...
13. Sidayu	-	...	-	...	-	...
14. Dukun	-	...	-	...	-	...
15. Panceng	-	...	-	...	-	...
16. Ujungpangkah	-	...	-	...	-	...
17. Sangkapura	-	...	-	...	-	...
18. Tambak	-	...	-	...	-	...
<b>Kabupaten Gresik</b>	-	...	-	...	-	...

Lanjutan Tabel/*Continued Table* 5.1.9

Kecamatan <i>Subdistrict</i>	Sedap Malam/ <i>Tuberose</i>		Adenium (Kamboja Jepang) <i>Adenium</i>		Melati <i>Jasmine</i> (kg/kg)	
	2020	2021 <sup>x</sup>	2020	2021 <sup>x</sup>	2020	2021 <sup>x</sup>
(1)	(2)	(3)	(4)	(5)	(6)	(7)
1. Wringinanom	-	...	-	...	-	...
2. Driyorejo	-	...	4 290	...	6 200	...
3. Kedamean	-	...	30 000	...	386	...
4. Menganti	-	...	-	...	-	...
5. C e r m e	-	...	-	...	-	...
6. Benjeng	-	...	-	...	-	...
7. Balongpanggang	-	...	-	...	-	...
8. Dudusampeyan	-	...	-	...	-	...
9. Kebomas	-	...	-	...	-	...
10. Gresik	-	...	-	...	-	...
11. Manyar	-	...	-	...	-	...
12. Bungah	-	...	-	...	-	...
13. Sidayu	-	...	-	...	-	...
14. Dukun	-	...	-	...	-	...
15. Panceng	-	...	-	...	-	...
16. Ujungpangkah	-	...	-	...	-	...
17. Sangkapura	-	...	-	...	-	...
18. Tambak	-	...	-	...	-	...
<b>Kabupaten Gresik</b>	-	...	<b>34 290</b>	<b>...</b>	<b>6 586</b>	<b>...</b>

**Tabel**  
**Table** 5.1.10

**Produksi Tanaman Hias Menurut Kecamatan dan Jenis  
Tanaman (tangkai), 2020-2021<sup>x</sup>**  
*Production of Ornamental Plants by Subdistrict and Kind of  
Plant (stalks), 2020-2021<sup>x</sup>*

Kecamatan Subdistrict	Anggrek/ <i>Orchid</i>		Krisan/ <i>Chrysantemum</i>		Mawar/ <i>Rose</i>	
	2020	2021 <sup>x</sup>	2020	2021 <sup>x</sup>	2020	2021 <sup>x</sup>
(1)	(2)	(3)	(4)	(5)	(6)	(7)
1. Wringinanom	-	...	-	...	-	...
2. Driyorejo	-	...	-	...	-	...
3. Kedamean	-	...	-	...	-	...
4. Menganti	-	...	-	...	-	...
5. C e r m e	-	...	-	...	-	...
6. Benjeng	-	...	-	...	-	...
7. Balongpanggang	-	...	-	...	-	...
8. Dudusampeyan	-	...	-	...	-	...
9. Kebomas	-	...	-	...	-	...
10. Gresik	-	...	-	...	-	...
11. Manyar	-	...	-	...	-	...
12. Bungah	-	...	-	...	-	...
13. Sidayu	-	...	-	...	-	...
14. Dukun	-	...	-	...	-	...
15. Panceng	-	...	-	...	-	...
16. Ujungpangkah	-	...	-	...	-	...
17. Sangkapura	-	...	-	...	-	...
18. Tambak	-	...	-	...	-	...
<b>Kabupaten Gresik</b>	-	...	-	...	-	...

Lanjutan Tabel/*Continued Table* 5.1.10

Kecamatan <i>Subdistrict</i>	Sedap Malam/ <i>Tuberose</i>		Adenium (Kamboja Jepang) <i>Adenium</i>		Melati <i>Jasmine</i> (kg/ kg)	
	2020	2021 <sup>x</sup>	2020	2021 <sup>x</sup>	2020	2021 <sup>x</sup>
(1)	(2)	(3)	(4)	(5)	(6)	(7)
1. Wringinanom	-	...	-	...	-	...
2. Driyorejo	-	...	36 400	...	22 288	...
3. Kedamean	-	...	49 992	...	7 720	...
4. Menganti	-	...	-	...	-	...
5. C e r m e	-	...	-	...	-	...
6. Benjeng	-	...	-	...	-	...
7. Balongpanggang	-	...	-	...	-	...
8. Dudusampeyan	-	...	-	...	-	...
9. Kebomas	-	...	-	...	-	...
10. Gresik	-	...	-	...	-	...
11. Manyar	-	...	-	...	-	...
12. Bungah	-	...	-	...	-	...
13. Sidayu	-	...	-	...	-	...
14. Dukun	-	...	-	...	-	...
15. Panceng	-	...	-	...	-	...
16. Ujungpangkah	-	...	-	...	-	...
17. Sangkapura	-	...	-	...	-	...
18. Tambak	-	...	-	...	-	...
<b>Kabupaten Gresik</b>	-	...	<b>86 392</b>	...	<b>30 008</b>	...

Sumber/*Source*: BPS, Statistik Pertanian Hortikultura SPH-TH/*BPS-Statistics Indonesia, Agricultural Statistik for Horticulture SPH-TH*

**Tabel**  
**Table** 5.1.11

**Luas Panen Tanaman Hias Menurut Jenis Tanaman (m<sup>2</sup>),  
2018-2021**  
**Harvested Area of Ornamental Plants by Kind of Plant (m<sup>2</sup>),  
2018-2021**

Jenis Tanaman Kind of Plants	2018	2019	2020	2021 <sup>x</sup>
(1)	(2)	(3)	(4)	(5)
Adenium (Kamboja Jepang) <i>Adenium</i>	461	10 878	34 290	...
Anggrek <i>Orchid</i>	-	-	-	...
Krisan <i>Chrysantemum</i>	-	-	-	...
Mawar <i>Rose</i>	-	-	-	...
Melati <i>Jasmine</i>	337	7 775	6 586	...
Sedap Malam <i>Tuberose</i>	-	-	-	...
Sri Rejeki (pohon)/ <i>Aglaonema (tree)</i>	-	-	-	...

Sumber/Source: BPS, Statistik Pertanian Hortikultura SPH-TH/BPS-Statistics Indonesia, Agricultural Statistik for Horticulture SPH-TH

**Tabel** 5.1.12 **Produksi Tanaman Hias Menurut Jenis Tanaman (tangkai), 2018-2021**  
**Table** 5.1.12 **Production of Ornamental Plants by Kind of Plant (stalks), 2018-2021**

Jenis Tanaman Kind of Plants	2018	2019	2020	2021 <sup>x</sup>
(1)	(2)	(3)	(4)	(5)
Adenium (Kamboja Jepang) <i>Adenium</i>	1 240	65 239	86 392	...
Anggrek <i>Orchid</i>	-	-	-	...
Krisan <i>Chrysantemum</i>	-	-	-	...
Mawar <i>Rose</i>	-	-	-	...
Melati <i>Jasmine</i>	319	24 960	30 008	...
Sedap Malam <i>Tuberose</i>	-	-	-	...
Sri Rejeki (pohon)/ <i>Aglaonema (tree)</i>	-	-	3 500	...

Sumber/Source: BPS, Statistik Pertanian Hortikultura SPH-TH/BPS-Statistics Indonesia, Agricultural Statistik for Horticulture SPH-TH



**Tabel**  
**Table** 5.1.13

**Produksi Buah-buahan Menurut Kecamatan dan Jenis  
Tanaman (Kuintal), 2020-2021<sup>x</sup>**  
**Production of Fruits by Subdistrict and Kind of Plant  
(quintal), 2020-2021<sup>x</sup>**

Kecamatan Subdistrict	Mangga/Mango		Durian/Durian	
	2020	2021 <sup>x</sup>	2020	2021 <sup>x</sup>
(1)	(2)	(3)	(4)	(5)
1. Wringinanom	8 197	...	-	...
2. Driyorejo	16 172	...	-	...
3. Kedamean	15 606	...	-	...
4. Menganti	77 561	...	-	...
5. C e r m e	9 023	...	-	...
6. Benjeng	14 365	...	-	...
7. Balongpanggang	36 300	...	-	...
8. Dudusampeyan	1 114	...	-	...
9. Kebomas	15 822	...	-	...
10. Gresik	-	...	-	...
11. Manyar	74 830	...	-	...
12. Bungah	38 838	...	-	...
13. Sidayu	12 840	...	-	...
14. Dukun	46 814	...	-	...
15. Panceng	259 000	...	-	...
16. Ujungpangkah	22 820	...	50	...
17. Sangkapura	11 700	...	3 968	...
18. Tambak	14 919	...	2 014	...
<b>Kabupaten Gresik</b>	<b>675 921</b>	<b>...</b>	<b>6 032</b>	<b>...</b>

Lanjutan Tabel/*Continued Table* 5.1.13

Kecamatan <i>Subdistrict</i>	Jeruk Siam/ <i>Orange/Tangerine</i>		Pisang/ <i>Banana</i>	
	2020	2021 <sup>x</sup>	2020	2021 <sup>x</sup>
(1)	(6)	(7)	(8)	(9)
1. Wringinanom	-	...	1 709	...
2. Driyorejo	-	...	51 189	...
3. Kedamean	-	...	4 390	...
4. Menganti	-	...	56 390	...
5. C e r m e	-	...	166	...
6. Benjeng	-	...	5 941	...
7. Balongpanggang	-	...	6 391	...
8. Dudusampeyan	-	...	256	...
9. Kebomas	-	...	607	...
10. Gresik	-	...	-	...
11. Manyar	-	...	10 564	...
12. Bungah	-	...	15 409	...
13. Sidayu	-	...	2 637	...
14. Dukun	-	...	28 380	...
15. Panceng	1	...	1 666	...
16. Ujungpangkah	4 500	...	5 920	...
17. Sangkapura	-	...	22 160	...
18. Tambak	122	...	5 200	...
<b>Kabupaten Gresik</b>	<b>4 623</b>	<b>...</b>	<b>218 975</b>	<b>...</b>

Lanjutan Tabel/*Continued Table* 5.1.13

Kecamatan <i>Subdistrict</i>	Pepaya/Papaya		Salak/Salacca	
	2020	2021 <sup>x</sup>	2020	2021 <sup>x</sup>
(1)	(10)	(11)	(12)	(13)
1. Wringinanom	130	...	-	...
2. Driyorejo	650	...	-	...
3. Kedamean	4 066	...	-	...
4. Menganti	-	...	-	...
5. C e r m e	3	...	-	...
6. Benjeng	-	...	-	...
7. Balongpanggang	-	...	-	...
8. Dudusampeyan	-	...	-	...
9. Kebomas	67	...	-	...
10. Gresik	-	...	-	...
11. Manyar	41	...	-	...
12. Bungah	356	...	-	...
13. Sidayu	325	...	-	...
14. Dukun	-	...	-	...
15. Panceng	-	...	-	...
16. Ujungpangkah	1 360	...	-	...
17. Sangkapura	512	...	-	...
18. Tambak	752	...	-	...
<b>Kabupaten Gresik</b>	<b>8 262</b>	<b>...</b>	<b>-</b>	<b>...</b>

Lanjutan Tabel/*Continued Table* 5.1.13

Kecamatan <i>Subdistrict</i>	Rambutan/ <i>Rambutan</i>		Nangka/Cempedak <i>Jack Fruit</i>	
	2020	2021 <sup>x</sup>	2020	2021 <sup>x</sup>
(1)	(10)	(11)	(12)	(13)
1. Wringinanom	-	...	-	...
2. Driyorejo	56	...	710	...
3. Kedamean	-	...	20	...
4. Menganti	-	...	1 826	...
5. C e r m e	-	...	300	...
6. Benjeng	-	...	265	...
7. Balongpanggang	-	...	-	...
8. Dudusampeyan	-	...	45	...
9. Kebomas	-	...	-	...
10. Gresik	-	...	-	...
11. Manyar	-	...	-	...
12. Bungah	1	...	466	...
13. Sidayu	-	...	-	...
14. Dukun	-	...	258	...
15. Panceng	-	...	350	...
16. Ujungpangkah	650	...	421	...
17. Sangkapura	10 400	...	2 200	...
18. Tambak	1 370	...	360	...
<b>Kabupaten Gresik</b>	<b>12 477</b>	<b>...</b>	<b>7 221</b>	<b>...</b>

Sumber: BPS, Statistik Pertanian Hortikultura SPH-BST

**Tabel**  
**Table** 5.1.14

**Produksi Buah-Buahan dan Sayuran Tahunan Menurut Jenis Tanaman (kwintal), 2018-2021**  
**Production of Annual Fruits and Vegetables by Kind of Plant (qwintal), 2018-2021**

Jenis Tanaman Kind of Plants	2018	2019	2020	2021 <sup>x</sup>
(1)	(2)	(3)	(4)	(5)
<b>Buah-Buahan/Fruits</b>				
Alpukat/ <i>Avocado</i>	251	327	1 142	...
Belimbing/ <i>Star Fruit</i>	3 771	5 399	4 577	...
Durian/ <i>Durian</i>	2 590	1 273	6 032	...
Jambu Air/ <i>Rose Apple</i>	5 329	4 578	5 425	...
Jambu Biji/ <i>Guava</i>	7 203	5 150	4 881	...
Jeruk Besar/ <i>Pomelo</i>	85	288	197	...
Jeruk Siam/Keprook/ <i>Tangerine/Orange</i>	1 348	4 830	4 623	...
Mangga/ <i>Mango</i>	307 556	379 227	675 921	...
Manggis/ <i>Mangosteen</i>	4	52	182	...
Markisa/Konyal/ <i>Passion fruit</i>	0	0	12	...
Nangka/Cempedak/ <i>Jack Fruit</i>	0	1	0	...
Nenas/ <i>Pineapple</i>	9 100	5 733	7 221	...
Pepaya/ <i>Papaya</i>	4	1	1	...
Pisang/ <i>Banana</i>	3 919	8 486	8 262	...
Rambutan/ <i>Rambutan</i>	196 951	195 135	218 975	...
Salak/ <i>Salacca</i>	2 448	7 170	12 477	...
Sawo/ <i>Star Apple</i>	8	8	0	...
Sirsak/ <i>Soursop</i>	1 743	2 461	3 629	...
Sukun/ <i>Bread Fruit</i>	800	744	944	...
<b>Sayuran/Vegetables</b>				
Melinjo/ <i>Gnetum/Melinjo</i>	746	1 170	3 565	...

Sumber: BPS, Statistik Pertanian Hortikultura SPH-BST/BPS-Statistics Indonesia, Agricultural Statistik for Horticulture SPH-BST

**5.2 PERKEBUNAN  
ESTATE CROPS**

**Tabel 5.2.1 Luas Areal Tanaman Perkebunan Menurut Kecamatan dan Jenis Tanaman (ha), 2020-2021**  
*Planted Area of Estate Crops by Subdistrict and Type of Crops (ha), 2020-2021*

Kecamatan Subdistrict	Kelapa Sawit/Oil Palm		Kelapa/Coconut	
	2020	2021	2020	2021
(1)	(2)	(3)	(4)	(5)
1. Wringinanom	-	-	31,18	32,29
2. Driyorejo	-	-	1,06	1,02
3. Kedamean	-	-	59,85	58,68
4. Menganti	-	-	1,504	1,50
5. C e r m e	-	-	15,55	14,46
6. Benjeng	-	-	42,04	42,12
7. Balongpanggang	-	-	17,15	16,69
8. Dudusampeyan	-	-	4,4508	4,34
9. Kebomas	-	-	0,974	0,93
10. Gresik	-	-	1,004	0,98
11. Manyar	-	-	1,674	1,42
12. Bungah	-	-	62,35	60,55
13. Sidayu	-	-	102,55	101,33
14. Dukun	-	-	10,28	13,00
15. Panceng	-	-	27,95	27,64
16. Ujungpangkah	-	-	36,77	37,60
17. Sangkapura	-	-	1421,25	1 420,23
18. Tambak	-	-	1777,76	1 776,76
<b>Kabupaten Gresik</b>	-	-	<b>3 615,35</b>	<b>3 611,55</b>

Lanjutan Tabel/*Continued Table 5.2.1*

Kecamatan Subdistrict	Karet/Rubber		Kopi/Coffee	
	2020	2021	2020	2021
(1)	(6)	(7)	(8)	(9)
1. Wringinanom	-	-	-	-
2. Driyorejo	-	-	-	-
3. Kedamean	-	-	-	-
4. Menganti	-	-	-	-
5. C e r m e	-	-	-	-
6. Benjeng	-	-	-	-
7. Balongpanggang	-	-	-	-
8. Dudusampeyan	-	-	-	-
9. Kebomas	-	-	-	-
10. Gresik	-	-	-	-
11. Manyar	-	-	-	-
12. Bungah	-	-	-	-
13. Sidayu	-	-	-	-
14. Dukun	-	-	0,63	1,89
15. Panceng	-	-	-	-
16. Ujungpangkah	-	-	-	-
17. Sangkapura	-	-	9,04	8,61
18. Tambak	-	-	0,01	0,01
<b>Kabupaten Gresik</b>	<b>-</b>	<b>-</b>	<b>9,68</b>	<b>10,51</b>

Lanjutan Tabel/*Continued Table 5.2.1*

Kecamatan Subdistrict	Kakao/Cocoa		Tebu/Sugar cane	
	2020	2021	2020	2021
	(10)	(11)	(12)	(13)
1. Wringinanom	-	-	843,95	870,00
2. Driyorejo	-	-	284,38	256,00
3. Kedamean	-	-	438,06	499,60
4. Menganti	-	-	40,17	22,00
5. C e r m e	-	-	10,51	5,00
6. Benjeng	-	-	136,00	67,00
7. Balongpanggang	-	-	171,40	90,00
8. Dudusampeyan	-	-	-	-
9. Kebomas	-	-	-	15,00
10. Gresik	-	-	-	-
11. Manyar	-	-	-	-
12. Bungah	-	-	-	-
13. Sidayu	-	-	-	-
14. Dukun	-	-	8,53	-
15. Panceng	-	-	116,16	153,50
16. Ujungpangkah	-	-	13,37	30,00
17. Sangkapura	-	-	-	-
18. Tambak	-	-	-	-
<b>Kabupaten Gresik</b>	<b>-</b>	<b>-</b>	<b>2 062,53</b>	<b>2 008,10</b>



Lanjutan Tabel/*Continued Table* 5.2.1

Kecamatan Subdistrict	Teh/Tea		Tembakau/Tobacco	
	2020	2021	2020	2021
(1)	(14)	(15)	(16)	(17)
1. Wringinanom	-	-	3,00	3,00
2. Driyorejo	-	-	-	-
3. Kedamean	-	-	-	-
4. Menganti	-	-	-	-
5. C e r m e	-	-	-	-
6. Benjeng	-	-	2,50	2,00
7. Balongpanggang	-	-	12,50	12,00
8. Duduksampeyan	-	-	1,00	2,00
9. Kebomas	-	-	-	-
10. Gresik	-	-	-	-
11. Manyar	-	-	-	-
12. Bungah	-	-	-	1,00
13. Sidayu	-	-	-	-
14. Dukun	-	-	-	2,00
15. Panceng	-	-	-	3,00
16. Ujungpangkah	-	-	-	-
17. Sangkapura	-	-	-	-
18. Tambak	-	-	-	-
<b>Kabupaten Gresik</b>	-	-	<b>19,00</b>	<b>25,00</b>

Sumber/*Source*: Dinas Pertanian Kabupaten Gresik/*Agriculture Service of Gresik Regency*

**Tabel**  
**Table** 5.2.2

**Produksi Perkebunan Menurut Kecamatan dan Jenis Tanaman (ton), 2020-2021**  
**Production of Estate by Subdistrict and Type of Crops (ton), 2020-2021**

	Kecamatan Subdistrict	Kelapa Sawit/Oil Palm		Kelapa/Coconut	
		2020	2021	2020	2021
		(2)	(3)	(4)	(5)
	(1)				
1.	Wringinanom	-	-	1,37	1,67
2.	Driyorejo	-	-	1,23	1,12
3.	Kedamean	-	-	8,74	9,18
4.	Menganti	-	-	1,55	1,39
5.	C e r m e	-	-	6,04	5,59
6.	Benjeng	-	-	2,39	2,19
7.	Balongpanggang	-	-	14,88	13,56
8.	Duduksampeyan	-	-	1,8	1,72
9.	Kebomas	-	-	0,98	0,95
10.	Gresik	-	-	1,08	1,06
11.	Manyar	-	-	1,66	1,43
12.	Bungah	-	-	13,55	13,26
13.	Sidayu	-	-	15,4	16,35
14.	Dukun	-	-	7,49	7,25
15.	Panceng	-	-	6,33	6,26
16.	Ujungpangkah	-	-	22,73	23,44
17.	Sangkapura	-	-	2 244,62	2 243,98
18.	Tambak	-	-	2 701,01	2 700,16
<b>Kabupaten Gresik</b>		<b>-</b>	<b>-</b>	<b>5 052,85</b>	<b>5 050,58</b>

Lanjutan Tabel/*Continued Table 5.2.2*

Kecamatan Subdistrict	Karet/Rubber		Kopi/Coffee	
	2020	2021	2020	2021
(1)	(6)	(7)	(8)	(9)
1. Wringinanom	-	-	-	-
2. Driyorejo	-	-	-	-
3. Kedamean	-	-	-	-
4. Menganti	-	-	-	-
5. C e r m e	-	-	-	-
6. Benjeng	-	-	-	-
7. Balongpanggang	-	-	-	-
8. Duduksampeyan	-	-	-	-
9. Kebomas	-	-	-	-
10. Gresik	-	-	-	-
11. Manyar	-	-	-	-
12. Bungah	-	-	-	-
13. Sidayu	-	-	-	-
14. Dukun	-	-	-	-
15. Panceng	-	-	-	-
16. Ujungpangkah	-	-	-	-
17. Sangkapura	-	-	-	-
18. Tambak	-	-	-	-
<b>Kabupaten Gresik</b>	-	-	-	-

Lanjutan Tabel/*Continued Table 5.2.2*

Kecamatan <i>Subdistrict</i>	Kakao/ <i>Cocoa</i>		Tebu/ <i>Sugar cane</i>	
	2020	2021	2020	2021
(1)	(10)	(11)	(12)	(13)
1. Wringinanom	-	-	67 516,00	70 706,00
2. Driyorejo	-	-	21 328,50	20 376,00
3. Kedamean	-	-	32 854,50	39 916,00
4. Menganti	-	-	3 012,98	1 650,00
5. C e r m e	-	-	985,31	375,00
6. Benjeng	-	-	10 200,00	5 025,00
7. Balongpanggang	-	-	12 855,00	6 855,00
8. Dudusampeyan	-	-	-	-
9. Kebomas	-	-	-	1 125,00
10. Gresik	-	-	-	-
11. Manyar	-	-	-	-
12. Bungah	-	-	-	-
13. Sidayu	-	-	-	-
14. Dukun	-	-	831,97	-
15. Panceng	-	-	8 711,63	11 512,50
16. Ujungpangkah	-	-	1 002,75	2 250,00
17. Sangkapura	-	-	-	-
18. Tambak	-	-	-	-
<b>Kabupaten Gresik</b>	-	-	<b>159 298,64</b>	<b>159 790,50</b>

Lanjutan Tabel/Continued Table 5.2.2

Kecamatan Subdistrict	Teh/Tea		Tembakau/Tobacco	
	2020	2021	2020	2021
(1)	(14)	(15)	(16)	(17)
1. Wringinanom	-	-	45,00	45,00
2. Driyorejo	-	-	-	-
3. Kedamean	-	-	-	-
4. Menganti	-	-	-	-
5. Cerme	-	-	-	-
6. Benjeng	-	-	37,50	30,00
7. Balongpanggang	-	-	187,50	180,00
8. Dudusampeyan	-	-	15,00	30,00
9. Kebomas	-	-	-	-
10. Gresik	-	-	-	-
11. Manyar	-	-	-	-
12. Bungah	-	-	-	15,00
13. Sidayu	-	-	-	-
14. Dukun	-	-	-	30,00
15. Panceng	-	-	-	45,00
16. Ujungpangkah	-	-	-	-
17. Sangkapura	-	-	-	-
18. Tambak	-	-	-	-
<b>Kabupaten Gresik</b>	-	-	<b>285,00</b>	<b>375,00</b>

Sumber/Source: Dinas Pertanian Kabupaten Gresik/Agriculture Service of Gresik Regency

**5.3 PERIKANAN  
FISHERY**

**Tabel 5.3.1 Jumlah Petani Ikan Menurut Kecamatan di Kabupaten Gresik, 2021**  
*Number of Fishpond Farmer by Subdistrict in Gresik Regency, 2021*

Kecamatan Subdistrict	Petani Ikan Fishpond Farmer		Jumlah Total
	Pemilik Owner	Pandega Wathman	
(1)	(2)	(3)	(4)
1. Wringinanom	-	-	-
2. Driyorejo	-	-	-
3. Kedamean	-	-	-
4. Menganti	321	141	462
5. C e r m e	3 471	415	3 886
6. Benjeng	379	51	430
7. Balongpanggang	198	23	221
8. Dudusampeyan	3 155	637	3 792
9. Kebomas	333	86	419
10. Gresik	-	-	-
11. Manyar	2 254	404	2 658
12. Bungah	2 238	682	2 920
13. Sidayu	1 423	773	2 196
14. Dukun	964	455	1 419
15. Panceng	-	132	132
16. Ujungpangkah	985	728	1 713
17. Sangkapura	6	14	20
18. Tambak	2	9	11
<b>Kabupaten Gresik</b>	<b>15 729</b>	<b>4 550</b>	<b>20 279</b>

Sumber/Source: Dinas Perikanan Kabupaten Gresik/Fisheries Service of Gresik Regency

**Tabel**  
**Table 5.3.2**

**Jumlah Nelayan di Laut dan Nelayan Perairan Umum Menurut Kecamatan dan Statusnya di Kabupaten Gresik, 2021**

***Number of Fisherman in Marine and Open Water by Subdistricts and Status in Gresik Regency, 2021***

Kecamatan <i>Subdistrict</i>	Nelayan di Laut <i>Fisherman in Marine</i>			Nelayan Perairan Umum/ <i>Territorial Waters Fisherman</i>	Jumlah Total
	Pemilik <i>Owner</i>	Pendega <i>Wathcman</i>	Andon		
(1)	(2)	(3)	(4)	(5)	(6)
1. Wringinanom	...	...	...	...	...
2. Dryorejo	...	...	...	...	...
3. Kedamean	...	...	...	...	...
4. Menganti	...	...	...	...	...
5. C e r m e	...	...	...	...	...
6. Benjeng	...	...	...	...	...
7. Balongpanggang	...	...	...	...	...
8. Duduksampeyan	...	...	...	...	...
9. Kebomas	...	...	...	...	...
10. Gresik	...	...	...	...	...
11. Manyar	...	...	...	...	...
12. Bungah	...	...	...	...	...
13. Sidayu	...	...	...	...	...
14. Dukun	...	...	...	...	...
15. Panceng	...	...	...	...	...
16. Ujungpangkah	...	...	...	...	...
17. Sangkapura	...	...	...	...	...
18. Tambak	...	...	...	...	...
<b>Kabupaten Gresik</b>	...	...	...	...	...

Sumber/Source: Dinas Perikanan Kabupaten Gresik/Fisheries Service of Gresik Regency

**Tabel**  
**Table 5.3.3**

**Luas Area Pemeliharaan Ikan Darat Menurut Kecamatan di Kabupaten Gresik, 2021**  
**Area of Inland Fishery by Subdistrict in Gresik Regency, 2021**

Kecamatan Subdistrict	Jenis Budidaya Type of Agriculture				
	Tambak Payau Payau Dam (Ha)	Tambak Tawar Fresh-Water Dam (Ha)	Kolam Pond (Ha)	Waduk Dam (Ha)	Saluran Tambak Fish Pond Irrigation (Km)
(1)	(2)	(3)	(4)	(5)	(6)
1. Wringinanom	-	10,35	-	-	-
2. Driyorejo	-	15,54	-	-	-
3. Kedamean	-	-	-	-	-
4. Menganti	-	411,00	-	-	-
5. C e r m e	-	3 539,81	-	-	69,00
6. Benjeng	-	1 202,20	-	-	14,00
7. Balongpanggang	-	288,00	-	-	4,50
8. Duduksampeyan	4 158,25	1 135,25	-	-	65,59
9. Kebomas	202,05	371,86	-	-	10,30
10. Gresik	-	-	-	-	-
11. Manyar	2 030,34	1 656,40	-	-	49,00
12. Bungah	2 780,41	1 360,69	-	-	63,00
13. Sidayu	1 905,26	1 113,74	-	-	35,00
14. Dukun	-	1 799,71	-	-	17,84
15. Panceng	50,11	30,70	-	-	-
16. Ujungpangkah	4 362,10	116,00	-	-	41,74
17. Sangkapura	15,75	0,75	-	-	-
18. Tambak	97,00	-	-	-	-
<b>Kabupaten Gresik</b>	<b>15 601,26</b>	<b>13 052,01</b>	<b>-</b>	<b>-</b>	<b>369,97</b>

Sumber/Source: Dinas Perikanan Kabupaten Gresik/Fisheries Service of Gresik Regency



**Tabel**  
**Table** 5.3.4

**Produksi Ikan Menurut Kecamatan dan Sub Sektor Perikanan di Kabupaten Gresik, 2021**  
**Fish Production by Subdistrict and Fishery Sub Sector in Gresik Regency, 2021**

	Kecamatan Subdistrict	Penangkapan di Laut Catching Fish In The Sea	Budidaya			Jumlah Total
			Tambak Payau Payau Dam	Tambak Tawar Fresh-Water Dam	Perairan Umum Common River	
	(1)	(2)	(3)	(4)	(5)	(6)
1.	Wringinanom	...	-	15 384	-	...
2.	Driyorejo	...	-	23 099	-	...
3.	Kedamean	...	-	-	-	...
4.	Menganti	...	-	610 915	-	...
5.	C e r m e	...	-	5 261 610	-	...
6.	Benjeng	...	-	1 786 962	-	...
7.	Balompanggung	...	-	428 086	-	...
8.	Dudusampeyan	...	21 711 093	1 687 447	-	...
9.	Kebomas	...	450 494	829 107	-	...
10.	Gresik	...	-	-	-	...
11.	Manyar	...	4 526 866	3 693 135	-	...
12.	Bungah	...	6 199 238	3 033 825	-	...
13.	Sidayu	...	11 307 192	2 483 212	-	...
14.	Dukun	...	-	2 675 107	-	...
15.	Panceng	...	22 701 149	68 449	-	...
16.	Ujungpangkah	...	37 256 665	258 635	-	...
17.	Sangkapura	...	4 270 633	1 672	-	...
18.	Tambak	...	216 273	-	-	...
<b>Kabupaten Gresik</b>		...	<b>108 639 603</b>	<b>22 856 646</b>	-	...

Sumber/Source: Dinas Perikanan Kabupaten Gresik/Fisheries Service of Gresik Regency

**Tabel**  
**Table** 5.3.5

**Jumlah Perahu Menurut Kecamatan dan Tipe Perahu di Kabupaten Gresik, 2021**  
**Number of Fishing Boats by Subdistrict and Type of Boat in Gresik Regency, 2021**

Kecamatan Subdistrict	Perahu Tanpa Motor Nonpowered Boat	Perahu Motor Tempel Outboard Motorboat				Jumlah Total
		1-3 GT	3-5 GT	5-7 GT	7-10 GT	
(1)	(2)	(3)	(4)	(5)	(6)	(7)
1. Wringinanom	...	...	...	...	...	...
2. Driyorejo	...	...	...	...	...	...
3. Kedamean	...	...	...	...	...	...
4. Menganti	...	...	...	...	...	...
5. C e r m e	...	...	...	...	...	...
6. Benjeng	...	...	...	...	...	...
7. Balongpanggang	...	...	...	...	...	...
8. Duduksampeyan	...	...	...	...	...	...
9. Kebomas	...	...	...	...	...	...
10. Gresik	...	...	...	...	...	...
11. Manyar	...	...	...	...	...	...
12. Bungah	...	...	...	...	...	...
13. Sidayu	...	...	...	...	...	...
14. Dukun	...	...	...	...	...	...
15. Panceng	...	...	...	...	...	...
16. Ujungpangkah	...	...	...	...	...	...
17. Sangkapura	...	...	...	...	...	...
18. Tambak	...	...	...	...	...	...
<b>Kabupaten Gresik</b>	...	...	...	...	...	...

Sumber/Source: Dinas Perikanan Kabupaten Gresik/Fisheries Service of Gresik Regency

## 5.4 PETERNAKAN LIVESTOCK

**Tabel 5.4.1** Populasi Ternak Besar Menurut Kecamatan dan Jenis Ternak di Kabupaten Gresik, 2021  
*Big Livestock Population by Subdistrict and Kind of Livestock in Gresik Regency, 2021*

	Kecamatan Subdistrict	Sapi Cows	Kerbau Buffalos	Kuda Horses	Sapi Perah Dairy Cattle
	(1)	(2)	(3)	(4)	(5)
1.	Wringinanom	2 149	-	8	242
2.	Driyorejo	7 653	-	4	42
3.	Kedamean	611	-	4	26
4.	Menganti	9 593	9	5	140
5.	C e r m e	541	-	4	-
6.	Benjeng	1 200	-	15	-
7.	Balompanggung	493	10	56	27
8.	Duduksampeyan	54	10	18	22
9.	Kebomas	655	-	32	-
10.	Gresik	1 629	4	4	-
11.	Manyar	2 232	21	11	-
12.	Bungah	4 269	-	20	-
13.	Sidayu	4 733	-	9	-
14.	Dukun	3 913	7	6	-
15.	Panceng	1 883	-	6	-
16.	Ujungpangkah	5 540	-	3	-
17.	Sangkapura	7 286	96	19	-
18.	Tambak	4 825	77	15	-
	<b>Kabupaten Gresik</b>	<b>59 259</b>	<b>234</b>	<b>239</b>	<b>499</b>

Sumber/Source: Dinas Pertanian Kabupaten Gresik/ Agriculture Service of Gresik Regency

**Tabel**  
**Table** 5.4.2

**Populasi Ternak Kecil Menurut Kecamatan dan Jenis Ternak di Kabupaten Gresik, 2021**  
*Small Livestock Population by Subdistrict and Kind of Livestock in Gresik Regency, 2021*

	<b>Kecamatan Subdistrict</b>	<b>Kambing Goats</b>	<b>Domba Sheeps</b>	<b>Babi Pigs</b>
	(1)	(2)	(3)	(4)
1.	Wringinanom	5 593	214	27
2.	Driyorejo	5 091	1 351	-
3.	Kedamean	3 029	953	-
4.	Menganti	8 899	2 742	-
5.	C e r m e	5 980	1 479	-
6.	Benjeng	3 971	1 569	-
7.	Balompanggang	2 552	622	-
8.	Duduksampeyan	354	148	-
9.	Kebomas	4 040	4 260	-
10.	Gresik	6 041	4 180	-
11.	Manyar	5 613	3 062	-
12.	Bungah	3 709	3 561	-
13.	Sidayu	2 611	3 311	-
14.	Dukun	6 602	3 352	-
15.	Panceng	3 944	1 928	-
16.	Ujungpangkah	5 797	1 836	-
17.	Sangkapura	2 698	2 009	-
18.	Tambak	2 535	1 322	-
	<b>Kabupaten Gresik</b>	<b>79 059</b>	<b>37 899</b>	<b>27</b>

Sumber/Source: Dinas Pertanian Kabupaten Gresik/ Agriculture Service of Gresik Regency

**Tabel**  
**Table** 5.4.3

**Populasi Ternak Unggas Menurut Kecamatan di  
Kabupaten Gresik, 2021**  
*Population of Poultry Livestocks by Subdistricts in Gresik  
Regency, 2021*

Kecamatan Subdistrict	Ayam Buras Domestic Poultry	Ayam Petelur Laying Hen	Ayam Pedaging Broiler	Bebek Duck	Entok Manila Duck
(1)	(2)	(3)	(4)	(5)	(6)
1. Wringinanom	46 415	5 000	475 528	1 280	711
2. Driyorejo	41 379	15 140	230 342	1 116	12 112
3. Kedamean	38 273	10 000	131 139	1 420	824
4. Menganti	38 214	-	270 175	1 045	1 013
5. C e r m e	37 095	8 700	357 631	1 002	794
6. Benjeng	37 818	20 500	210 814	1 268	6 759
7. Balongpanggang	37 625	-	124 255	1 826	264
8. Dudusampeyan	41 204	-	113 955	461	229
9. Kebomas	41 664	-	130 985	1 004	570
10. Gresik	44 301	12 000	310 640	3 195	631
11. Manyar	46 351	22 200	550 450	1 658	773
12. Bungah	40 807	-	615 389	2 183	936
13. Sidayu	47 050	46 000	624 296	1 669	794
14. Dukun	43 434	25 000	558 247	2 739	977
15. Panceng	46 366	41 600	628 703	2 934	784
16. Ujungpangkah	55 343	46 000	688 849	2 926	1 008
17. Sangkapura	40 899	4 000	17 234	2 683	1 894
18. Tambak	35 391	4 000	510	1 481	1 008
<b>Kabupaten Gresik</b>	<b>759 629</b>	<b>260 140</b>	<b>6 039 142</b>	<b>31 890</b>	<b>32 081</b>

Sumber/Source: Dinas Pertanian Kabupaten Gresik/ Agriculture Service of Gresik Regency

**Tabel**  
**Table** 5.4.4

**Jumlah Ternak yang Dipotong di Rumah Pemotongan Hewan (RPH) Menurut Kecamatan di Kabupaten Gresik, 2021**

*PLivestock Slaughtered at Slaughtering House (Abattoir) by Subdistricts in Gresik Regency, 2021*

<b>Kecamatan</b> <b>Subdistrict</b>	<b>Sapi</b> <b>Cows</b>	<b>Kerbau</b> <b>Buffalos</b>	<b>Kambing</b> <b>Goats</b>	<b>Domba</b> <b>Sheeps</b>	<b>Unggas</b> <b>Poultry</b>
(1)	(2)	(3)	(4)	(5)	(6)
1. Wringinanom	-	-	-	-	-
2. Driyorejo	-	-	-	-	-
3. Kedamean	-	-	-	-	-
4. Menganti	-	-	-	-	-
5. C e r m e	-	-	-	-	-
6. Benjeng	-	-	-	-	-
7. Balongpanggang	-	-	-	-	-
8. Duduksampeyan	-	-	-	-	-
9. Kebomas	-	-	-	-	-
10. Gresik	2 990	-	-	-	-
11. Manyar	-	-	-	-	-
12. Bungah	-	-	-	-	-
13. Sidayu	-	-	-	-	-
14. Dukun	-	-	-	-	-
15. Panceng	-	-	-	-	-
16. Ujungpangkah	-	-	-	-	-
17. Sangkapura	-	-	-	-	-
18. Tambak	-	-	-	-	-
<b>Kabupaten Gresik</b>	<b>2 990</b>	<b>-</b>	<b>-</b>	<b>-</b>	<b>-</b>

Sumber/Source: Dinas Pertanian Kabupaten Gresik/ Agriculture Service of Gresik Regency

06

**INDUSTRI, PERTAMBANGAN DAN ENERGI**  
**INDUSTRY, MINING AND ENERGY**

*Volume air yang disalurkan*

PERUSAHAAN DAERAH AIR MINUM  
KABUPATEN GRESIK TAHUN 2021

28.415.412 m<sup>2</sup>



*Listrik yang didistribusikan*

KE SELURUH PELOSOK KAB. GRESIK 2021

2.514.126.840 KWH





**PENJELASAN TEKNIS****TECHNICAL NOTES**

- |   |  |
|---|--|
| <p>1. Listrik yang dibangkitkan adalah jumlah listrik yang dibangkitkan oleh seluruh mesin pembangkit listrik dan dinyatakan dalam satuan dasar <i>Watt hours</i></p> | <p>1. <i>Electricity generated is the amount of electricity generated by all power plant engine in watt hours standard unit</i></p>                                |
| <p>2. Jumlah listrik/air bersih yang terjual/didistribusikan adalah banyaknya listrik/air bersih yang disalurkan kepada para pelanggan</p>                            | <p>2. <i>Sold/distributed electricity/cleaned water is total electricity/cleaned water distributed to customers</i></p>  |
| <p>3. Pelanggan adalah individu atau kelompok, baik rumah tangga, perusahaan atau institusi non profit yang membeli air bersih dari perusahaan air bersih</p>         | <p>3. <i>Customers are individuals or groups, whether household, company or non-profit institutions that buy water supply from water supply establishment,</i></p> |
| <p>4. Air disalurkan adalah volume air bersih dari perusahaan air bersih kepada pelanggan baik rumah tangga, industri maupun yang lainnya.</p>                        | <p>4. <i>Distributed water is the volume of water supply from water supply establishment to customers either households, industries, or others.</i></p>            |

**ULASAN**

Kebutuhan akan energi dari tahun ke tahun semakin meningkat seiring pertumbuhan jumlah penduduk. Hal ini salah satunya terlihat dari listrik yang terjual pada tahun 2021 sebesar 2.457 juta KWh, mengalami peningkatan dari tahun 2020 yang sebesar 2.410 juta KWh. Pelanggan listrik di Kabupaten Gresik sebanyak 344.295 pelanggan yang terdiri atas pelanggan rumah tangga, bisnis, industri, sosial, dan pemerintah. Dari keseluruhan pelanggan tersebut, jenis pelanggan yang paling banyak adalah pelanggan rumah tangga.

Banyaknya pelanggan rumah tangga listrik di Kabupaten Gresik pada tahun 2021 sebanyak 310.759 pelanggan. Jika dilihat menurut segmentasi daya, sebagian besar pelanggan rumah tangga menggunakan daya 900 watt yaitu sebanyak 161.119 pelanggan dan hanya 12.142 pelanggan rumah tangga yang menggunakan daya lebih dari 2.200 watt (Tabel 6.4).

Sementara itu, nilai pemakaian air di Kabupaten Gresik mencapai 166,86 miliar, lebih tepatnya sebanyak 28,41 juta m<sup>3</sup> air tersalurkan kepada 107.297 pelanggan selama tahun 2021.

**DESCRIPTION**

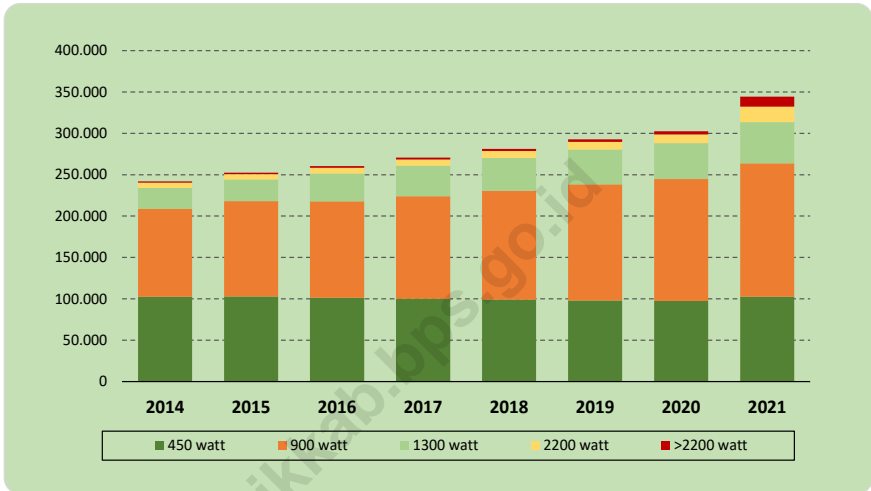
*The need for energy from year to year increases along with population growth. One of them is seen from the electricity sold in 2021 amounting to 2.457 million KWh, increased from 2020 which amounted to 2.410 million KWh (Table 6.3). There are 344,295 customers of electricity power in Gresik Regency, consist of household, business, industrial group, social, dan government customers. The most types of customers are household customers.*

*The number of electricity household customers in Gresik Regency in 2021 was 310.759 customers. According to power segmentation, most household customers use 900 watts of power as many as 161.119 customers and only 12.142 household customers use more than 2,200 watts of power (Table 6.4).*

*Meanwhile, the value of water usage in Gresik Regency reached Rp166,86 billion, to be more precise 28,41 million m<sup>3</sup> of water was distributed to 107.297 customers during 2021.*

**Gambar** 6.1  
**Figures**

**Jumlah Pelanggan Rumah Tangga Menurut Segmentasi Daya Terpasang di Kabupaten Gresik, 2014-2021**  
**Number of Household Customer by Installed Capacity in Gresik Regency, 2014-2021**



Sumber/Source : PT. PLN (Persero) Area Pelayanan Gresik/Electricity Company, Ltd, Gresik Distribution Branch



**Tabel**  
**Table** 6.1**Daya Terpasang, Produksi, dan Distribusi Listrik PT. PLN (Persero) di Kabupaten Gresik Menurut Kecamatan di Kabupaten Gresik, 2021**  
**Installed Electricity Power, Production, and Distribution of PT. PLN (Persero) in Gresik Regency by Subdistrict in Gresik Regency, 2021**

Kecamatan Subdistrict	Daya Terpasang Installed Electricity Power (KW)	Produksi Listrik Electricity Production (KWh)	Listrik Terjual Electricity Sold (KWh)	Dipakai Sendiri Own Used (KWh)	Susut/ Hilang Shrinkage/ Lost (KWh)
(1)	(2)	(3)	(4)	(5)	(6)
1. Wringinanom <sup>1)</sup>	...	...	...	...	...
2. Driyorejo <sup>1)</sup>	...	...	...	...	...
3. Kedamean <sup>2)</sup>	...	...	...	...	...
4. Menganti <sup>2)</sup>	...	...	...	...	...
5. Cerme	40 083 879	93 155 301	91 797 656	-	1 357 645
6. Benjeng	15 749 635	36 602 296	36 068 855	-	533 442
7. Balongpanggang	16 572 350	38 514 292	37 952 985	-	561 307
8. Duduksampeyan	15 268 999	35 485 293	34 968 131	-	517 163
9. Kebomas	320 382 744	744 572 430	733 721 031	-	10 851 399
10. Gresik	211 550 564	491 645 447	484 480 207	-	7 165 241
11. Manyar	308 981 584	718 076 030	707 610 790	-	10 465 240
12. Bungah	20 341 175	47 273 076	46 584 119	-	688 958
13. Sidayu	26 870 861	62 448 127	61 538 008	-	910 119
14. Dukun	16 888 634	39 249 341	38 677 321	-	572 020
15. Panceng	43 856 951	101 923 956	100 438 517	-	1 485 440
16. Ujungpangkah	17 611 964	40 930 367	40 333 847	-	596 519
17. Sangkapura	12 952 399	30 101 494	29 662 795	-	438 699
18. Tambak	5 774 046	13 418 936	13 223 369	-	195 568
<b>Kabupaten Gresik</b>	<b>1 072 885 785</b>	<b>2 493 396 386</b>	<b>2 457 057 631</b>	<b>-</b>	<b>36 338 760</b>

Catatan/Notes: 1) Wilayah Kerja PLN UP3 Sidoarjo

2) Wilayah Kerja PLN UP3 Surabaya Barat

Sumber/Source: PT. PLN (Persero) Area Pelayanan Gresik/Electricity Company, Ltd, Gresik Distribution Branch

**Tabel**  
**Table 6.2****Jumlah Pelanggan Listrik Menurut Kecamatan di  
Kabupaten Gresik, 2017-2021**  
**Number of Electricity Customers by Subdistrict in Gresik  
Regency, 2017-2021**

<b>Kecamatan Subdistrict</b>	<b>2017</b>	<b>2018</b>	<b>2019</b>	<b>2020</b>	<b>2021</b>
<b>(1)</b>	<b>(2)</b>	<b>(3)</b>	<b>(4)</b>	<b>(5)</b>	<b>(6)</b>
1. Wringinanom <sup>1)</sup>	...	...	...	...	...
2. Driyorejo <sup>1)</sup>	...	...	...	...	...
3. Kedamean <sup>2)</sup>	...	...	...	...	...
4. Menganti <sup>2)</sup>	...	...	...	...	...
5. Cerme	25 599	25 599	26 593	26 818	27 624
6. Benjeng	15 118	15 118	15 532	15 621	16 090
7. Balongpanggang	16 685	16 685	17 113	17 214	17 731
8. Dudusampeyan	11 277	11 277	11 538	11 641	11 991
9. Kebomas	43 126	43 126	45 157	45 882	47 261
10. Gresik	32 402	32 402	33 446	33 795	34 812
11. Manyar	39 697	39 697	41 706	42 297	43 568
12. Bungah	17 041	17 041	17 576	17 716	18 248
13. Sidayu	10 318	10 318	10 654	10 765	11 089
14. Dukun	16 994	16 994	17 416	17 594	18 123
15. Panceng	16 829	16 829	17 336	17 477	18 002
16. Ujungpangkah	11 318	11 318	11 711	11 824	12 179
17. Sangkapura	13 462	14 203	14 872	15 454	15 918
18. Tambak	6 002	6 332	6 630	6 889	7 096
<b>Kabupaten Gresik</b>	<b>275 868</b>	<b>276 939</b>	<b>287 280</b>	<b>290 987</b>	<b>299 732</b>

Catatan/Notes: 1) Wilayah Kerja PLN UP3 Sidoarjo

2) Wilayah Kerja PLN UP3 Surabaya Barat

Sumber/Source: PT. PLN (Persero) Area Pelayanan Gresik/Electricity Company, Ltd, Gresik Distribution Branch

**Tabel**  
**Table 6.3****Listrik yang Diproduksi dan Dijual di Kabupaten Gresik,  
2020-2021**  
*Electricity Produced and Sold in Gresik Regency, 2020-  
2021*

	Uraian	Satuan	Tahun	
			2020	2021
	(1)	(2)	(3)	(4)
1.	Kwh yang diterima dari pembangkit lain	kwh	2 441 964 545	2 551 309 627
2.	Kwh dibangkit sendiri	kwh		
3.	Kwh Dijual	kwh	2 410 221 258	2 514 126 840
4.	Nilai Produksi (dalam ribuan rupiah)	Rp	-	2 645 912 188
5.	Harga Jual Rata-Rata per kwh (Rp)	Rp/kwh	1 099,11	1 108,53
6.	Jumlah Pegawai	Orang	101	97
7.	Jumlah Pelanggan			
	a. Rumah Tangga	Orang	302 561	310 759
	b. Bisnis	Orang	19 054	20 536
	c. Industri	Orang	483	507
	d. Sosial	Orang	9 842	10 038
	e. Pemerintah	Orang	2 277	2 455

Sumber/Source: PT. PLN (Persero) Area Pelayanan Gresik/Electricity Company, Ltd, Gresik Distribution Branch

**Tabel**  
**Table 6.4****Jumlah Pelanggan Rumah Tangga Menurut Segmentasi Daya Terpasang di Kabupaten Gresik, 2014-2021**  
**Number of Household Customer by Installed Capacity in Gresik Regency, 2014-2021**

Tahun Year	Daya Terpasang Installed Electricity Power					Jumlah Total
	450 Watt	900 Watt	1300 Watt	2200 Watt	> 2200 Watt	
(1)	(2)	(3)	(4)	(5)	(6)	(7)
2014	102 622	106 089	25 349	6 299	1 710	242 069
2015	102 745	115 473	25 980	6 503	1 806	252 507
2016	101 338	116 562	33 654	6 911	2 000	260 465
2017	99 973	124 132	36 920	7 432	2 272	270 729
2018	98 940	131 826	39 527	8 275	2 678	281 246
2019	97 996	140 437	42 035	9 117	3 167	292 752
2020	97 408	147 398	43 457	10 307	3 991	302 561
2021	102 603	161 119	49 912	18 554	12 142	344 330

Sumber/Source: PT. PLN (Persero) Area Pelayanan Gresik/Electricity Company, Ltd, Gresik Distribution Branch



**Tabel**  
**Table 6.5****Jumlah Pelanggan dan Air yang Disalurkan Menurut Kecamatan di Kabupaten Gresik, 2021**  
**Number of Customers and Distributed Water by Subdistrict in Gresik Regency, 2021**

	Kecamatan Subdistrict	Pelanggan Number of Customers	Air Disalurkan Distributed Water (m <sup>3</sup> )	Nilai Value (Rp)
	(1)	(2)	(3)	(4)
1.	Wringinanom	157	75 577	978 781 000
2.	Driyorejo	23 470	6 023 651	27 704 039 450
3.	Kedamean	400	155 730	1 767 847 850
4.	Menganti	16 511	3 627 302	16 837 015 150
5.	C e r m e	14 228	3 161 877	12 198 114 600
6.	Benjeng	2 246	445 705	1 690 886 000
7.	Balompanggang	837	290 443	1 213 160 000
8.	Duduksampeyan	2 477	527 271	2 275 855 600
9.	Kebomas	22 768	8 325 572	69 314 206 522
10.	Gresik	10 698	2 276 253	10 019 355 850
11.	Manyar	13 505	3 506 031	22 865 582 550
12.	Bungah	-	-	-
13.	Sidayu	-	-	-
14.	Dukun	-	-	-
15.	Panceng	-	-	-
16.	Ujungpangkah	-	-	-
17.	Sangkapura	-	-	-
18.	Tambak	-	-	-
	<b>Kabupaten Gresik</b>	-	-	-

Sumber/Source: Perusahaan Daerah Air Minum Kabupaten Gresik / Government's Water Treatment Company of Gresik Regency

**Tabel**  
**Table 6.6****Jumlah & Kapasitas Tempat Pembuangan Sampah di  
Kabupaten Gresik, 2021**  
**Number and Capacity of Waste Disposal Sites in Gresik  
Regency, 2021**

	Kecamatan Subdistrict	Jumlah TPS	Kapasitas TPS (m3/hari)				Densitas TPS (ton/m3)
			10m3	6m3	2m3	Total	
	(1)	(2)	(3)	(4)	(5)	(6)	(7)
1.	Wringinanom	1	-	3	-	3	0,25
2.	Driyorejo	4	20	3	-	23	0,25
3.	Kedamean	1	-	3	-	3	0,25
4.	Menganti	13	-	44	-	44	0,25
5.	C e r m e	15	-	52	6	58	0,25
6.	Benjeng	3	-	15	-	15	0,25
7.	Balompanggang	1	-	6	-	6	0,25
8.	Duduksampeyan	8	-	22	2	24	0,25
9.	Kebomas	40	-	192	21,3	213,3	0,25
10.	Gresik	17	-	252	1	253	0,25
11.	Manyar	14	-	119	1	120	0,25
12.	Bungah	4	-	15	-	15	0,25
13.	Sidayu	2	-	15	-	15	0,25
14.	Dukun	3	-	9	-	9	0,25
15.	Panceng	0	-	-	-	0	0,25
16.	Ujungpangkah	1	-	3	-	3	0,25
17.	Sangkapura	0	-	-	-	0	0,25
18.	Tambak	0	-	-	-	0	0,25
<b>Kabupaten Gresik</b>							

Lanjutan Tabel/Continued Table 6.6

Kecamatan Subdistrict	Kapasitas TPS (ton/hari)				Kapasitas TPS (ton/tahun)			
	10m3	6m3	2m3	Total	10m3	6m3	2m3	Total
(1)	(8)	(9)	(10)	(11)	(12)	(13)	(14)	(15)
1. Wringinanom	-	0,75	-	0,75	-	273,75	-	273,75
2. Driyorejo	5	0,75	-	5,75	1825	273,75	-	2098,75
3. Kedamean	-	0,75	-	0,75	-	273,75	-	273,75
4. Menganti	-	11	-	11	-	4015	-	4015
5. Cerme	-	13	1,5	14,5	-	4745	547,5	5292,5
6. Benjeng	-	3,75	-	3,75	-	1368,75	-	1368,75
7. Balongpanggang	-	1,5	-	1,5	-	547,5	-	547,5
8. Duduksampeyan	-	5,5	0,5	6	-	2007,5	182,5	2190
9. Kebomas	-	48	5,325	53,325	-	17520	1943,625	19463,625
10. Gresik	-	63	0,25	63,25	0	22995	91,25	23086,25
11. Manyar	-	29,75	0,25	30	-	10858,75	91,25	10950
12. Bungah	-	3,75	-	3,75	-	1368,75	-	1368,75
13. Sidayu	-	3,75	-	3,75	-	1368,75	-	1368,75
14. Dukun	-	2,25	-	2,25	-	821,25	-	821,25
15. Panceng	-	0	-	0	-	0	-	0
16. Ujungpangkah	-	0,75	-	0,75	-	273,75	-	273,75
17. Sangkapura	-	0	-	0	-	0	-	0
18. Tambak	-	0	-	0	-	0	-	0
<b>Kabupaten Gresik</b>								

Sumber/Source: Dinas Lingkungan Hidup Kabupaten Gresik/Environmental Services of Gresik Regency



07

# PARIWISATA TOURISM

JUMLAH HOTEL  
DI KABUPATEN GRESIK  
TAHUN 2022

32 HOTEL

JUMLAH KAMAR HOTEL  
DI KABUPATEN GRESIK  
TAHUN 2022

1.072 KAMAR

JUMLAH TEMPAT TIDUR HOTEL  
DI KABUPATEN GRESIK  
TAHUN 2022

1.571 TEMPAT TIDUR





**PENJELASAN TEKNIS**

1. Wisatawan mancanegara (wisman) ialah setiap pengunjung yang mengunjungi suatu negara di luar tempat tinggalnya, didorong oleh satu atau beberapa keperluan tanpa bermaksud memperoleh penghasilan di tempat yang dikunjungi dan lamanya kunjungan tersebut tidak lebih dari satu tahun (12 bulan).

Definisi ini mencakup 2 (dua) kategori wisatawan mancanegara, yaitu :

- a. Wisatawan (turis) ialah setiap pengunjung seperti definisi di atas yang tinggal paling sedikit 24 jam, akan tetapi tidak lebih dari 1 (satu) tahun di tempat yang dikunjungi, dengan maksud antara lain: berlibur, rekreasi, olah raga, bisnis, menghadiri pertemuan, studi, dan kunjungan dengan alasan kesehatan.
- b. Excursionist ialah setiap pengunjung seperti definisi di atas yang tinggal kurang dari 24 jam di tempat yang dikunjungi (termasuk "Cruise passengers"). *Cruise Passengers* ialah setiap pengunjung yang tiba di suatu negara di mana mereka tidak menginap di akomodasi yang tersedia di negara tersebut, misalnya dengan kapal laut.

**TECHNICAL NOTES**

1. *An International Visitor is any person visiting a country other than his usual place of residence for any reason other than for earning income in the country visited, and the length of stay is no more than one year (12 months).*

*This definition covers two categories of foreign visitors, namely :*

- a. *"Tourist" is any visitor staying for at least 24 hours, but no more than one year, in the country visited, with the intention of visiting, and for any of these purposes: Pleasure, recreation and sports, Business, visiting friends and relatives, missions, attending meetings, conferences, visit for health reasons and study*
- b. *"Excursionist" is any visitor staying less than 24 hours in the country visited including, "Cruise Passengers", i.e. visitors arriving in a country without staying in any accommodation available in the visited country.*

2. Usaha penyediaan akomodasi adalah usaha yang menyediakan pelayanan penginapan yang dapat dilengkapi dengan pelayanan pariwisata lainnya. Usaha penyediaan akomodasi dapat berupa hotel, vila, pondok wisata, bumi perkemahan, persinggahan karavan, dan akomodasi lainnya yang digunakan untuk tujuan pariwisata.
  3. Hotel adalah penyediaan akomodasi secara harian berupa kamar-kamar di dalam satu bangunan yang dapat dilengkapi dengan jasa pelayanan makan dan minum, kegiatan hiburan dan atau fasilitas lainnya. Hotel terdiri dari hotel berbintang dan hotel non bintang.
  4. Hotel bintang adalah usaha penyediaan jasa pelayanan penginapan, makan minum serta jasa lainnya bagi umum dengan menggunakan sebagian atau seluruh bangunan. Usaha ini dikelola secara komersial serta memenuhi ketentuan persyaratan sebagai hotel bintang yang ditetapkan dalam surat keputusan instansi yang membinanya. Misalnya hotel bintang lima, hotel bintang empat dan seterusnya.
2. *The business of providing accommodation is a business that provides specialty services that can be equipped with other tourism services. It includes hotel, villa, cottage, camping, caravan stop, and other accommodation that are used for tourism purposes.*
  3. *Hotel is a daily supply of accommodation rooms within a building which can be equipped with eating and drinking services, enter-tainment activities and/or other facilities. Hotel consists of a classified hotel and a non-classified hotel.*
  4. *A star hotel is the business of providing an accommodation, eating and drinking as well as other services for the public by using a building or a part of a building. It is managed commercially and meets specified requirements as a star hotel set forth in the decree of fostering agency. For example, five star hotel, four star hotel, and so on.*



**ULASAN****DESCRIPTION****Hotel**

Jumlah hotel dan penginapan di Kabupaten Gresik cukup memadai. Apalagi sejak tahun 2016 telah berdiri hotel berbintang 3 di Kabupaten Gresik. Sehingga tingkat hunian hotel semakin naik. Pada tahun 2021 hotel bintang 3 sebanyak 5 hotel, dan bintang 1 sebanyak 1 hotel.

**Hotel**

*The number of hotels and inns in Gresik Regency is sufficient. Especially since 2016 has been established 3 star hotel in Gresik Regency. So the occupancy rate of the hotel is increasing. In 2021, 3-star hotels as many as 5 hotels and 1-star hotel as many as 1 hotel.*

**Pariwisata**

Wisatawan mancanegara yang datang ke Kabupaten Gresik pada tahun 2021 sebanyak 1.021.953 orang. Sedangkan wisatawan domestik mencapai 10 orang. Hal ini dikarenakan di Kabupaten Gresik ada dua destinasi wisata religi yang banyak dikunjungi yaitu Makam Sunan Giri dan Makam Maulana Malik Ibrahim.

**Tourism**

*Foreign tourists who come to Gresik in 2021 as many as 1.021.953 people. While domestic tourists reached 10 million people. This is because in Gresik regency there are two religious tourism destinations that many visited the Tomb of Sunan Giri and Maulana Malik Ibrahim Tomb.*

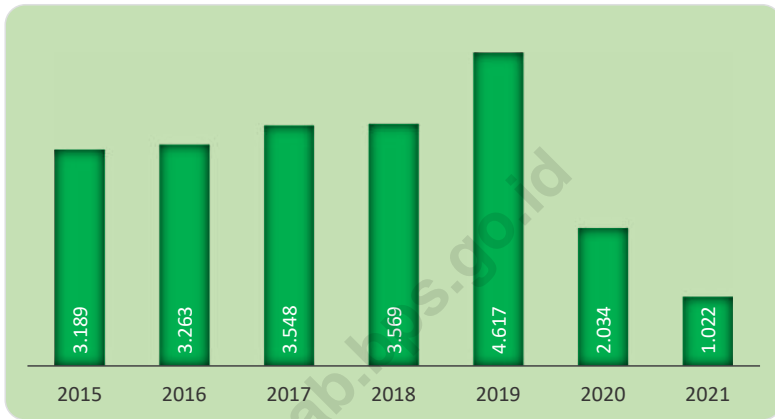
Selanjutnya, salah satu pendukung sektor pariwisata yaitu keberadaan rumah makan. Di kabupaten Gresik, terdapat 132 rumah makan/restoran pada tahun 2021. Sebagian besar berada di Kecamatan Manyar, Gresik, dan Kebomas yang masing-masing sebanyak 34, 33, dan 24.

*Furthermore, another thing that can support the tourism sector is the existence of restaurants. In Gresik district, there are 132 restaurants in 2021. Most of them are in the Districts of Manyar, Gresik, and Kebomas, which are 34, 33, and 24.*



**Gambar** 7.1  
**Figures**

**Jumlah Wisatawan Mancanegara dan Domestik di  
Kabupaten Gresik, 2015-2021**  
*Number of International and Domestic Visitors in Gresik  
Regency, 2015-2021*



Sumber/Source : Dinas Pariwisata Dan Kebudayaan Kabupaten Gresik/ *Tourism and Culture Service of Gresik Regency*



**Tabel**  
**Table** 7.1

**Jumlah Rumah Makan/Restoran Menurut Kecamatan di  
Kabupaten Gresik, 2018-2021**  
*Number of Restaurants by Subdistrict in Gresik Regency,  
2018-2021*

Kecamatan Subdistrict	2018	2019	2020	2021
(1)	(2)	(3)	(4)	(5)
1. Wringinanom	2	2	2	3
2. Driyorejo	-	5	5	4
3. Kedamean	1	4	4	4
4. Menganti	2	2	2	2
5. C e r m e	7	6	6	5
6. Benjeng	1	2	2	2
7. Balongpanggang	-	0	0	0
8. Dudusampeyan	2	2	2	2
9. Kebomas	22	23	23	24
10. Gresik	35	32	32	33
11. Manyar	21	33	33	34
12. Bungah	2	2	2	2
13. Sidayu	4	4	4	4
14. Dukun	-	0	0	0
15. Panceng	-	0	0	0
16. Ujungpangkah	-	0	0	1
17. Sangkapura	10	11	11	11
18. Tambak	-	1	1	1
<b>Kabupaten Gresik</b>	<b>109</b>	<b>129</b>	<b>129</b>	<b>132</b>

Sumber/Source: Dinas Pariwisata dan Ekonomi Kreatif, Kebudayaan, Kepemudaan dan Olah Raga Kabupaten Gresik

**Tabel**  
**Table** 7.2**Jumlah Wisatawan Mancanegara dan Domestik di  
Kabupaten Gresik, 2015-2021**  
*Number of International and Domestic Visitors in Gresik  
Regency, 2015-2021*

Tahun Year	Wisatawan Visitors		Jumlah Total
	M mancanegara International	Domestik Domestic	
(1)	(2)	(3)	(4)
2015	3 436	3 185 652	3 189 088
2016	4 874	3 258 126	3 263 000
2017	9 736	3 537 997	3 547 733
2018	14 625	3 553 920	3 568 545
2019	46 915	4 570 483	4 617 398
2020	2 029 540	4 360	2 033 900
2021	1 021 953	10	1 021 963

Sumber/Source: Dinas Pariwisata dan Ekonomi Kreatif, Kebudayaan, Kepemudaan dan Olah Raga Kabupaten Gresik

**Tabel**  
**Table** 7.3

**Jumlah Akomodasi Hotel/Penginapan Menurut  
Kecamatan di Kabupaten Gresik, 2020-2021**  
*Number of Hotels/Inns by Subdistrict in Gresik Regency,  
2020-2021*

	Kecamatan Subdistrict	Hotel/Penginapan Hotels/Inns		Kamar Rooms		Tempat Tidur Beds	
		2020	2021	2020	2021	2020	2021
	(1)	(2)	(3)	(4)	(5)	(6)	(7)
1.	Wringinanom	0	0	0	0	0	0
2.	Driyorejo	0	0	0	0	0	0
3.	Kedamean	0	0	0	0	0	0
4.	Menganti	0	0	0	0	0	0
5.	C e r m e	0	0	0	0	0	0
6.	Benjeng	0	0	0	0	0	0
7.	Balongpanggang	0	0	0	0	0	0
8.	Duduksampeyan	0	0	0	0	0	0
9.	Kebomas	7	8	454	596	693	916
10.	Gresik	7	7	249	249	348	348
11.	Manyar	1	1	100	100	161	161
12.	Bungah	0	0	0	0	0	0
13.	Sidayu	0	0	0	0	0	0
14.	Dukun	0	0	0	0	0	0
15.	Panceng	0	0	0	0	0	0
16.	Ujungpangkah	0	0	0	0	0	0
17.	Sangkapura	16	16	147	147	165	165
18.	Tambak	0	0	0	0	0	0
<b>Kabupaten Gresik</b>		<b>31</b>	<b>32</b>	<b>950</b>	<b>1092</b>	<b>1367</b>	<b>1590</b>

Sumber/Source: Dinas Pariwisata dan Ekonomi Kreatif, Kebudayaan, Kepemudaan dan Olah Raga Kabupaten Gresik

**Tabel**  
**Table 7.4****Jenis, Kelas, dan Jumlah Penginapan/Hotel di Kabupaten  
Gresik, 2020-2021**  
*Type, Class, and Number of Lodging/ Hotel in Gresik  
Regency, 2020-2021*

Kecamatan Subdistrict	2020			2021		
	Jumlah Hotel	Jumlah Kamar	Jumlah Tempat Tidur	Jumlah Hotel	Jumlah Kamar	Jumlah Tempat Tidur
(1)	(2)	(3)	(4)	(5)	(6)	(7)
1. Hotel Bintang 5	0	0	0	0	0	0
2. Hotel Bintang 4	0	0	0	0	0	0
3. Hotel Bintang 3	4	476	789	5	618	1012
4. Hotel Bintang 2	0	0	0	0	0	0
5. Hotel Bintang 1	1	25	46	1	25	46
6. Hotel Non Bintang ( Melati & Penginapan lainnya )	26	429	513	26	429	513
<b>Jumlah/Total</b>	<b>31</b>	<b>930</b>	<b>1348</b>	<b>32</b>	<b>1072</b>	<b>1571</b>

Sumber/Source: Dinas Pariwisata dan Ekonomi Kreatif, Kebudayaan, Kepemudaan dan Olah Raga Kabupaten Gresik



**Tabel**  
**Table** 7.5

**Jumlah Organisasi Kesenian di Kabupaten Gresik, 2021**  
**Number of Art Organization in Gresik Regency, 2021**

	Kecamatan Subdistrict	Electone/ Organ Tunggal	Ketoprak	Jaran Kepang	Jaran Jenggo	Pencak Macan
	(1)	(2)	(3)	(4)	(5)	(6)
1.	Wringinanom	12	55	0	0	0
2.	Driyorejo	10	58	0	0	0
3.	Kedamean	7	40	0	0	0
4.	Menganti	10	99	1	0	0
5.	C e r m e	15	40	0	0	0
6.	Benjeng	18	60	0	0	0
7.	Balompanggang	18	25	0	0	0
8.	Duduksampeyan	3	20	0	0	0
9.	Kebomas	10	45	0	0	0
10.	Gresik	3	35	0	0	4
11.	Manyar	1	15	0	0	0
12.	Bungah	0	12	0	0	0
13.	Sidayu	0	5	0	0	0
14.	Dukun	2	10	0	0	0
15.	Panceng	0	12	0	2	0
16.	Ujungpangkah	2	10	0	0	0
17.	Sangkapura	1	12	0	0	0
18.	Tambak	0	0	0	0	0
	<b>Kabupaten Gresik</b>	<b>112</b>	<b>553</b>	<b>1</b>	<b>2</b>	<b>4</b>

Lanjutan Tabel/*Continued Table 7.5*

Kecamatan <i>Subdistrict</i>		Bela Diri	Badut	Drum Band	Burung
(1)	(7)	(8)	(9)	(10)	
1. Wringinanom	0	0	0	0	
2. Driyorejo	0	0	0	0	
3. Kedamean	0	0	0	0	
4. Menganti	0	0	0	0	
5. C e r m e	1	2	0	0	
6. Benjeng	0	0	0	0	
7. Balongpanggang	0	0	0	0	
8. Dudusampeyan	0	0	0	0	
9. Kebomas	0	0	0	2	
10. Gresik	0	0	0	0	
11. Manyar	0	0	0	0	
12. Bungah	0	0	0	0	
13. Sidayu	0	0	0	0	
14. Dukun	0	0	1	0	
15. Panceng	0	0	0	0	
16. Ujungpangkah	0	0	0	0	
17. Sangkapura	0	0	0	0	
18. Tambak	0	0	0	0	
<b>Kabupaten Gresik</b>	<b>1</b>	<b>2</b>	<b>1</b>	<b>2</b>	

Lanjutan Tabel/*Continued Table 7.5*

Kecamatan Subdistrict		Dalang	Ludruk	Kuda Kencak	Qasidah
(1)		(11)	(12)	(13)	(14)
1.	Wringinanom	1	0	1	0
2.	Driyorejo	1	0	0	3
3.	Kedamean	2	0	0	2
4.	Menganti	0	0	1	2
5.	C e r m e	1	0	0	2
6.	Benjeng	1	1	2	5
7.	Balongpanggang	8	7	3	0
8.	Duduksampeyan	0	0	0	3
9.	Kebomas	1	0	0	0
10.	Gresik	0	0	1	5
11.	Manyar	0	1	0	4
12.	Bungah	1	0	1	0
13.	Sidayu	0	0	0	1
14.	Dukun	0	0	0	1
15.	Panceng	0	0	0	0
16.	Ujungpangkah	2	1	0	0
17.	Sangkapura	0	0	0	0
18.	Tambak	0	0	0	0
<b>Kabupaten Gresik</b>		<b>18</b>	<b>10</b>	<b>9</b>	<b>28</b>

Lanjutan Tabel/*Continued Table 7.5*

Kecamatan <i>Subdistrict</i>	Kuda Lumping	Karawitan/ Campur Sari	Sanggar Tari	Wayang Kulit
(1)	(15)	(16)	(17)	(18)
1. Wringinanom	7	7	0	0
2. Driyorejo	3	0	0	2
3. Kedamean	5	8	2	4
4. Menganti	2	3	1	1
5. C e r m e	3	0	1	1
6. Benjeng	5	7	0	4
7. Balongpanggang	7	18	1	10
8. Dudusampeyan	1	0	0	0
9. Kebomas	0	1	0	0
10. Gresik	0	0	3	0
11. Manyar	0	1	1	0
12. Bungah	0	0	0	1
13. Sidayu	0	0	1	0
14. Dukun	0	0	0	0
15. Panceng	0	0	0	0
16. Ujungpangkah	0	1	0	0
17. Sangkapura	0	0	2	0
18. Tambak	0	0	1	0
<b>Kabupaten Gresik</b>	<b>33</b>	<b>46</b>	<b>13</b>	<b>23</b>

Lanjutan Tabel/*Continued Table 7.5*

<b>Kecamatan Subdistrict</b>		<b>Gabus</b>	<b>Reog</b>	<b>Samroh</b>	<b>Teater</b>	<b>Band</b>
<b>(23(1))</b>		<b>(19)</b>	<b>(20)</b>	<b>(21)</b>	<b>(22)</b>	<b>(23)</b>
1.	Wringinanom	0	0	0	0	0
2.	Driyorejo	0	0	0	0	1
3.	Kedamean	0	0	0	0	1
4.	Menganti	0	0	0	0	1
5.	C e r m e	0	0	0	0	0
6.	Benjeng	1	0	0	0	0
7.	Balompanggung	0	0	0	0	0
8.	Duduksampeyan	0	0	2	0	0
9.	Kebomas	0	1	0	0	2
10.	Gresik	1	1	1	0	2
11.	Manyar	0	0	0	0	0
12.	Bungah	0	0	0	0	0
13.	Sidayu	0	0	0	0	0
14.	Dukun	0	1	0	1	1
15.	Panceng	0	0	0	0	1
16.	Ujungpangkah	0	1	0	0	0
17.	Sangkapura	0	0	0	0	1
18.	Tambak	0	0	0	0	0
<b>Kabupaten Gresik</b>		<b>2</b>	<b>4</b>	<b>3</b>	<b>1</b>	<b>10</b>

Lanjutan Tabel/*Continued Table 7.5*

Kecamatan <i>Subdistrict</i>	Hadrah/ Albanjari	Mocopat	Pantomim	Tayub	Ketoprak
(1)	(24)	(25)	(26)	(27)	(28)
1. Wringinanom	0	0	0	0	0
2. Driyorejo	0	0	0	0	0
3. Kedamean	0	0	1	0	0
4. Menganti	0	1	0	1	0
5. C e r m e	0	0	0	0	0
6. Benjeng	0	0	0	0	0
7. Balongpanggang	0	0	0	0	0
8. Dudusampeyan	0	0	0	0	0
9. Kebomas	4	0	0	0	1
10. Gresik	0	0	0	0	0
11. Manyar	2	0	0	0	0
12. Bungah	1	0	0	0	0
13. Sidayu	0	0	0	0	0
14. Dukun	0	0	0	0	0
15. Panceng	0	0	0	0	0
16. Ujungpangkah	0	0	0	0	0
17. Sangkapura	0	0	0	0	0
18. Tambak	0	0	0	0	0
<b>Kabupaten Gresik</b>	<b>7</b>	<b>1</b>	<b>1</b>	<b>1</b>	<b>1</b>

Sumber/*Source*: Dinas Pariwisata dan Ekonomi Kreatif, Kebudayaan, Kepemudaan dan Olah Raga Kabupaten Gresik

08

## TRANSPORTASI DAN KOMUNIKASI *TRANSPORTATION AND COMMUNICATION*

**JUMLAH PAKET POS DALAM NEGERI  
YANG DIPRODUKSI SELAMA TAHUN 2021**

**1.647** KOLI



**JUMLAH KENDARAAN YANG MASUK TERMINAL  
DI WILAYAH KABUPATEN GRESIK 2021**

**TERMINAL MENGANTI**

**36.991** KENDARAAN

**TERMINAL GULOMANTUNG**

**42.890** KENDARAAN

**TERMINAL GUBERNUR SURYO**

**86.011** KENDARAAN







**PENJELASAN TEKNIS**

1. Kantor Pos adalah tempat pemberi pelayanan komunikasi tertulis dan atau surat elektronik, layanan paket, layanan logistik, layanan transaksi keuangan, dan layanan keagenan pos untuk kepentingan umum. Rumah pos berfungsi sama seperti kantor pos dan kantor pos pembantu, bedanya rumah pos biasanya terletak di daerah terpencil.
2. Telekomunikasi adalah setiap pemancaran, pengiriman dan atau penerimaan dari setiap informasi dalam bentuk tanda-tanda, isyarat, tulisan, gambar, suara dan bunyi melalui sistem kawat, optik, radio atau sistem elektromagnetik lainnya.
3. Jaringan telekomunikasi adalah rangkaian perangkat telekomunikasi dan kelengkapannya yang digunakan dalam bertelekomunikasi.
4. Telepon tetap kabel dalam Susenas disebut telepon rumah adalah jaringan telekomunikasi menggunakan perangkat telepon tetap dengan kabel yang secara umum diatur oleh standar-standar teknis dengan menggunakan suatu nomor telepon, dikenal pula sebagai *Public Switched Telephone Network* (PSTN). Pada

**TECHNICAL NOTES**

1. *Post Office is a service provider facility of written communication and or electronic mail, parcel service, logistics services, financial transaction services, and postal services to the public. Postal house has the same function as the post office and subsidiary of post office, the difference is that postal house is usually located in remote areas.*
2. *Telecommunication includes every transmitting, delivering and or receiving from every information of marking, signal, article, picture, sound and voice through strand of wire system, optic, radio or other electromagnetic system.*
3. *Telecommunication network is peripheral network of telecommunication and its equipment used in the means of telecommunication.*
4. *Fixed line telephone based on Susenas called home phone is a telecommunication network using fixed line telephone device which is generally regulated by technical standards, using a phone number, also known as the Public Switched Telephone Network (PSTN). It is generally used for home phone and Internet networks, has the ability*

umumnya dimanfaatkan untuk telepon rumah dan jaringan internet, memiliki kemampuan menghantarkan sinyal dengan kuat dan jelas dengan biaya yang relatif lebih murah.

5. Telepon bergerak seluler adalah perangkat telekomunikasi elektronik yang mempunyai kemampuan dasar yang sama dengan telepon tetap kabel, namun dapat dibawa ke mana-mana (*portable, mobile*) dan tidak perlu disambungkan dengan jaringan telekomunikasi kabel. Selain berfungsi sebagai telepon, telepon selular modern biasanya mendukung layanan tambahan seperti *Short Messages Services (SMS)*, *Multimedia Messages Service (MMS)*, *e-mail* dan akses Internet, aplikasi bisnis dan permainan, serta fotografi. Saat ini, Indonesia mempunyai dua sistem jaringan telepon bergerak seluler yaitu *Global System for Mobile Telecommunications (GSM)* dan CDMA.
6. Internet adalah sebuah jaringan komputer publik di seluruh dunia. Internet menyediakan akses ke sejumlah layanan komunikasi termasuk *World Wide Web* dan membawa email, berita, hiburan dan file data.

*to deliver a strong and clear signal with a relatively low cost.*

5. *Cellular mobile phone is an electronic telecommunication device which has the same basic capabilities with fixed cables, but can be taken anywhere (portable, mobile) and does not need to be connected to the wired telecommunications networks. In addition to functioning as a telephone, modern mobile phone typically supports additional services such as Short Messages Services (SMS), Multimedia Messages Service (MMS), e-mail and access to the Internet, business applications and games, as well as photography. Currently, Indonesia has two cellular mobile telephone network system that are GSM (Global System for Mobile Telecommunications) and Code Division Multiple Access (CDMA).*
6. *The internet is a worldwide public computer network. It provides access to a number of communication services including the World Wide Web and carries e-mail, news, entertainment and data files.*

**ULASAN**

Panjang jalan di Kabupaten Gresik sebesar 626,07 km yang terdiri dari 92,93 km jalan negara, 20,98 jalan provinsi, dan 512,16 km jalan kabupaten (2019). Selanjutnya, dilihat berdasarkan jenis permukaan jalan kabupaten, 280,35 km merupakan jalan aspal, 0,45 km jalan kerikil, 5,80 km jalan tanah, dan jalan lainnya 225,57 km.

Banyaknya kendaraan yang masuk di terminal Menganti sepanjang tahun 2021 mencapai 10.016, lebih sedikit dibandingkan terminal Gubernur Suryo yang masing-masing sebanyak 46.756.

Di era perkembangan belanja daring, kantor POS memiliki peran yang cukup penting sebagai perusahaan jasa pengiriman barang. Di kabupaten Gresik, hampir semua kecamatan memiliki kantor POS pembantu, kecuali kecamatan Kedamean dan Tambak. Pada tahun 2021, paket pos dalam negeri mencapai 1.647 koli atau senilai lebih dari 169 juta rupiah.

**DESCRIPTION**

*The Length roads in Gresik Regency is 626.07 km, consisting of 92.93 km of state roads, 20.98 provincial roads, and 512.16 km of regency roads (2019). Furthermore, based on the regency road surface type, 280.35 km are asphalt roads, 0.45 km of gravel roads, 5.80 km of soil roads, and 225.57 km of other roads.*

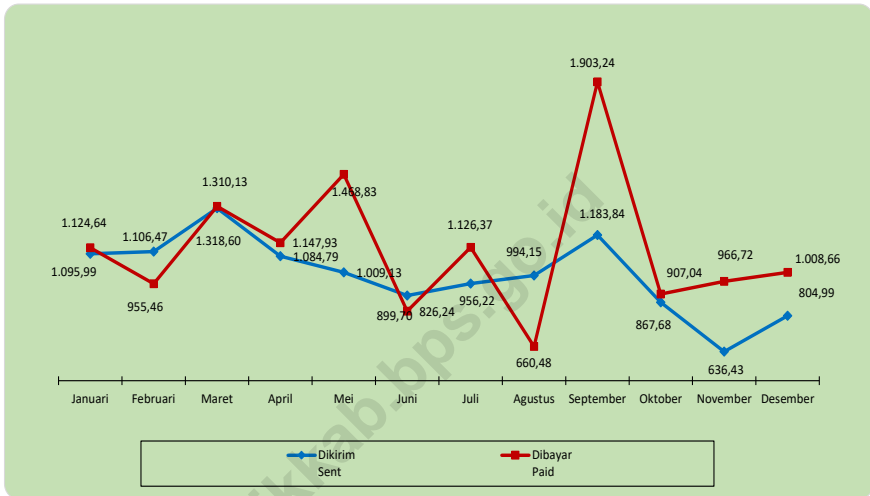
*The number of vehicles entering Menganti terminal in 2021 are 10.016, fewer than the Governor Suryo terminal, which were 46.756.*

*In the era of online shopping development, POS offices have an important role as a freight forwarding company. In Gresik district, almost all subdistricts have Post Offices Subsidiaries, except for Kedamean and Tambak subdistricts. In 2021, domestic postal parcels will reach 1.647 coli or worth more than 169 million rupiah.*



**Gambar 8.1**  
**Figures**

**Wesel Pos Dalam dan Luar Negeri yang Dikirim dan Diterima, 2020**  
**Number of Domestic and International Post Draft Sent and Received, 2020**



Sumber/Source: PT Pos Indonesia Cabang Gresik/ Post Indonesia Ltd, Gresik Regency



## 8.1 TRANSPORTASI TRANSPORTATION

**Tabel 8.1.1 Panjang Jalan<sup>1</sup> Menurut Tingkat Kewenangan Pemerintahan di Kabupaten Gresik (km), 2019–2021**  
**Table Length of Roads by Level of Government Authority in Gresik Regency (km), 2019–2021**

Tingkat Kewenangan Pemerintahan Level of Government Authority	2019	2020	2021
(1)	(2)	(3)	(4)
Negara <sup>2</sup> /State <sup>2</sup>	92,93	...	...
Provinsi/Province	20,98	...	...
Kabupaten/Kota Regency/Municipality	512,16	...	...
<b>Jumlah/Total</b>	<b>626,07</b>	...	...

Catatan/Note: <sup>1</sup>Data tidak termasuk jalan tol/Excluding toll road

<sup>2</sup>Berdasarkan Keputusan Menteri Pekerjaan Umum dan Perumahan Rakyat No 248/KPTS/M/2016/Based on Public Work and Public Housing Ministerial Decree No. 248/KPTS/M/2016

Sumber/Source: Dinas Pekerjaan Umum dan Tata Ruang Kabupaten Gresik / Public Works and Spatial Planning Service of Gresik Regency

**Tabel 8.1.2 Panjang Jalan Menurut Jenis Permukaan Jalan di Kabupaten Gresik (km), 2019–2021**  
**Length of Roads by Type of Road Surface in Gresik Regency (km), 2019–2021**

Jenis Permukaan Jalan Type of Road Surface	2019*	2020	2021
(1)	(2)	(3)	(4)
Aspal/Paved	280,35	...	...
Kerikil/Gravel	0,45	...	...
Tanah/Soil	5,80	...	...
Lainnya/Others	225,57	...	...
<b>Jumlah/Total</b>	<b>512,16</b>	...	...

Catatan/Note: ... (Data tidak tersedia)

\*Tahun 2019 hanya data Jl Kabupaten

Sumber/Source: Dinas Pekerjaan Umum dan Tata Ruang Kabupaten Gresik / Public Works and Spatial Planning Service of Gresik Regency



**Tabel 8.1.3** Panjang Jalan Menurut Kondisi Jalan di Kabupaten Gresik (km), 2019–2021  
**Table** *Length of Roads by Condition of Roads in Gresik Regency (km), 2019–2021*

Kondisi Jalan Condition of Roads	2019*	2020	2021
(1)	(2)	(3)	(4)
Baik/Good	213,52	...	...
Sedang/Moderate	157,33	...	...
Rusak/Damage	129,85	...	...
Rusak Berat/Severely Damage	11,47	...	...
<b>Jumlah/Total</b>	<b>512,16</b>	...	...

Catatan/Note: ... (Data tidak tersedia)

\*Tahun 2019 hanya data Jl Kabupaten

Sumber/Source: Dinas Pekerjaan Umum dan Tata Ruang Kabupaten Gresik / Public Works and Spatial Planning Service of Gresik Regency

**Tabel 8.1.4** Jumlah Kendaraan yang Masuk Terminal Di Wilayah Kabupaten Gresik Menurut Wilayah Terminal Masing-Masing, 2021  
*Number of Vehicles Obligated Arrival in Each Terminals, 2021*

Bulan Month	Terminal Terminals		
	Menganti	Gulomantung	Gubernur Suryo
(1)	(2)	(3)	(4)
Januari/January	1 324	...	4 017
Pebruari/February	838	...	3 623
Maret/March	871	...	3 949
April/April	899	...	4 084
Mei/May	935	...	4 073
Juni/June	901	...	3 899
Juli/July	905	...	3 878
Agustus/August	724	...	3 899
September/September	642	...	3 891
Oktober/October	647	...	3 880
Nopember/November	618	...	3 709
Desember/December	712	...	3 854
<b>Jumlah/Total</b>	10 016	...	46 756

Sumber/Source: Dinas Perhubungan Kabupaten Gresik/ *Transportation Service of Gresik Regency*

**Tabel**  
**Table** 8.1.5

**Jumlah Kejadian Kecelakaan Lalu Lintas dan Korban  
Manusia di Kabupaten Gresik, 2021**  
*Number of Traffic Accidents and Victims in Gresik Regency,  
2021*

Bulan Month	Kejadian Kecelakaan Accidents	Korban Manusia Victims			Kerugian Materiil (Juta Rupiah) Material Loss (Million Rupiahs)
		Meninggal Dead	Luka Berat Badly Injured	Luka Ringan Light Injured	
(1)	(2)	(3)	(4)	(5)	(6)
Januari/January	4	0	0	7	1 900 000
Pebruari/February	3	1	0	4	17 000 000
Maret/March	2	1	0	1	500 000
April/April	3	0	0	3	1 300 000
Mei/May	13	0	0	13	19 100 000
Juni/June	8	2	1	7	3 100 000
Juli/July	1	1	0	0	1 000 000
Agustus/August	6	2	0	4	5 600 000
September/September	5	2	1	2	4 000 000
Oktober/October	2	1	0	1	1 000 000
Nopember/November	8	4	0	4	5 500 000
Desember/December	7	2	0	7	6 700 000
<b>Jumlah/Total</b>	<b>62</b>	<b>16</b>	<b>2</b>	<b>53</b>	<b>46 000 000</b>

Sumber/Source: Kepolisian Negara RI Daerah Jatim Resort Gresik/ The Police of Republik Indonesia, East Java Area in Gresik

**Tabel 8.1.6** Jumlah Pelaku Kecelakaan Lalu Lintas Menurut Kelompok Umur di Kabupaten Gresik, 2021  
**Table 8.1.6** Number of Traffic Accident Crimes by Age Group in Gresik Regency, 2021

Bulan Month	Kelompok Umur Age Group					
	0 – 15	16 – 25	26 – 30	31 – 40	41 – 50	51 +
(1)	(2)	(3)	(4)	(5)	(6)	(7)
Januari/January	3	1	18	4	6	5
Pebruari/February	0	4	13	9	7	6
Maret/March	0	19	3	11	7	9
April/April	4	19	8	10	3	11
Mei/May	3	11	15	9	6	8
Juni/June	4	21	9	7	9	10
Juli/July	1	5	10	10	8	6
Agustus/August	0	3	27	10	12	12
September/September	0	0	2	9	10	5
Oktober/October	0	0	4	24	8	11
Nopember/November	0	0	2	23	6	11
Desember/December	0	0	1	32	9	8
<b>Jumlah/Total</b>	<b>15</b>	<b>83</b>	<b>112</b>	<b>158</b>	<b>91</b>	<b>102</b>

Sumber/Source: Kepolisian Negara RI Daerah Jatim Resort Gresik/ The Police of Republik Indonesia, East Java Area in Gresik

**Tabel**  
**Table** 8.1.7

**Jumlah Korban Kecelakaan Lalu Lintas Menurut  
Kelompok Umur di Kabupaten Gresik, 2021**  
*Number of Traffic Accident Victims by Age Group in Gresik  
Regency, 2021*

Bulan Month	Kelompok Umur Age Group					
	0 – 9	10 – 25	16 – 30	31 – 40	41 – 50	51 +
(1)	(2)	(3)	(4)	(5)	(6)	(7)
Januari/January	0	0	34	6	11	10
Pebruari/February	1	1	31	9	13	9
Maret/March	2	1	36	5	13	12
April/April	2	8	43	13	10	18
Mei/May	6	16	33	15	12	19
Juni/June	6	5	39	16	17	16
Juli/July	4	5	11	12	11	8
Agustus/August	1	4	32	13	15	18
September/September	0	1	20	14	5	13
Oktober/October	2	10	33	8	14	13
Nopember/November	2	5	24	4	15	13
Desember/December	3	2	44	9	20	22
<b>Jumlah/Total</b>	<b>29</b>	<b>58</b>	<b>380</b>	<b>124</b>	<b>156</b>	<b>171</b>

Sumber/Source: Kepolisian Negara RI Daerah Jatim Resort Gresik/ *The Police of Republik Indonesia, East Java Area in Gresik*

**Tabel 8.1.8** Pelaku Kecelakaan Lalu Lintas Menurut Pendidikan di Kabupaten Gresik, 2021  
*Traffic Accident Crimes by Education Level in Gresik Regency, 2021*

Bulan Month	Jenjang Pendidikan Education Level				
	SD Elementary School	SLTP Junior High School	SLTA Senior High School	Perguruan Tinggi College	Lain-Lain Others
(1)	(2)	(3)	(4)	(5)	(6)
Januari/January	0	1	35	0	1
Pebruari/February	0	1	38	0	0
Maret/March	0	3	46	0	0
April/April	0	4	51	0	0
Mei/May	0	5	38	1	5
Juni/June	0	0	4	21	35
Juli/July	2	2	35	0	1
Agustus/August	1	6	55	0	0
September/September	0	1	0	36	0
Oktober/October	0	0	2	51	1
Nopember/November	0	0	4	37	0
Desember/December	0	1	2	61	1
<b>Jumlah/Total</b>	<b>3</b>	<b>24</b>	<b>310</b>	<b>207</b>	<b>44</b>

Sumber/Source: Kepolisian Negara RI Daerah Jatim Resort Gresik/ The Police of Republik Indonesia, East Java Area in Gresik

**Tabel**  
**Table** 8.1.9

**Korban Kecelakaan Lalu Lintas Menurut Pendidikan di Kabupaten Gresik, 2021**  
**Traffic Accident Victims by Education Level in Gresik Regency, 2021**

Bulan Month	Jenjang Pendidikan Education Level				
	SD Elementary School	SLTP Junior High School	SLTA Senior High School	Perguruan Tinggi College	Lain-Lain Others
(1)	(2)	(3)	(4)	(5)	(6)
Januari/January	0	6	55	0	1
Pebruari/February	0	1	60	3	0
Maret/March	1	5	63	0	0
April/April	6	6	79	1	2
Mei/May	1	9	67	1	8
Juni/June	6	5	9	30	49
Juli/July	4	3	43	0	1
Agustus/August	1	7	71	0	0
September/September	0	1	0	47	3
Oktober/October	0	2	7	70	1
Nopember/November	0	2	7	45	1
Desember/December	0	2	8	84	1
<b>Jumlah/Total</b>	<b>19</b>	<b>49</b>	<b>469</b>	<b>281</b>	<b>67</b>

Sumber/Source: Kepolisian Negara RI Daerah Jatim Resort Gresik/ The Police of Republik Indonesia, East Java Area in Gresik

**Tabel 8.1.10** Jumlah Kecelakaan Lalu Lintas Menurut Jenis Kendaraan di Kabupaten Gresik, 2021  
**Table** 8.1.10 Number of Traffic Accidents by Type of Transportation in Gresik Regency, 2021

Bulan Month	Jenis Kendaraan Type of Transportation				
	Sepeda Motor Motor Cycle	Mobil Penumpang Passenger Car	Mobil Barang Senior High School	Bus Bus	Kendaraan Khusus Special Vehicle
(1)	(2)	(3)	(4)	(5)	(6)
Januari/January	55	1	15	0	0
Pebruari/February	61	4	11	0	0
Maret/March	53	3	14	1	0
April/April	77	3	21	1	0
Mei/May	75	9	16	0	0
Juni/June	87	3	22	1	0
Juli/July	55	4	14	0	0
Agustus/August	87	7	22	2	0
September/September	48	4	13	0	0
Oktober/October	75	7	16	0	0
Nopember/November	64	5	11	1	0
Desember/December	86	9	14	2	1
<b>Jumlah/Total</b>	<b>823</b>	<b>59</b>	<b>189</b>	<b>8</b>	<b>1</b>

Catatan/Note:

Sumber/Source: Kepolisian Negara RI Daerah Jatim Resort Gresik (Satlantas)/ The Police of Republik Indonesia, East Java Area in Gresik (Traffic Police Unit)



## 8.2 KOMUNIKASI COMMUNICATION

**Tabel 8.2.1** Jumlah Kantor Pos Pembantu Menurut Kecamatan di Kabupaten Gresik, 2018–2021  
*Number of Post Offices Subsidiaries by Subdistrict in Gresik Regency, 2018–2021*

Kecamatan Subdistrict	2018	2019	2020	2021
(1)	(2)	(3)	(4)	(5)
1. Wringinanom	1	1	1	1
2. Driyorejo	1	1	1	1
3. Kedamean	-	-	-	-
4. Menganti	1	1	1	1
5. Cerme	1	1	1	1
6. Benjeng	1	1	1	1
7. Balongpanggang	1	1	1	1
8. Dudusampeyan	1	1	1	1
9. Kebomas	1	1	1	1
10. Gresik	1	1	1	1
11. Manyar	1	1	1	1
12. Bungah	1	1	1	1
13. Sidayu	1	1	1	1
14. Dukun	1	1	1	1
15. Panceng	1	1	1	1
16. Ujungpangkah	1	1	1	1
17. Sangkapura	1	1	1	1
18. Tambak	-	-	-	-
<b>Kabupaten Gresik</b>	<b>16</b>	<b>16</b>	<b>16</b>	<b>16</b>

Sumber/Source: PT Pos Indonesia Cabang Gresik/ Post Indonesia Ltd, Gresik Regency

**Tabel 8.2.2**      **Produksi Pos Menurut Jenisnya, 2021**  
**Table**              **Post Production by Type, 2021**

Jenis Benda Pos	Produksi (Satuan)	Nilai (Rp)
(1)	(2)	(3)
I. Surat Pos		
a. Dalam negeri		
• Biasa	1953 Lembar	5 859 000
• Tercatat	- Lembar	-
• Kilat Biasa	- Lembar	-
• Kilat Khusus	129 607 Lembar	1 673 114 248
• Ekspres	7248 Lembar	139 521 670
• POS INSTAN	211 Lembar	2 696 980
b. Luar Negeri		
• Biasa	- lembar	
• Tercatat/Ems	132 lembar	40 542 795
II. Paket Pos		
a. Dalam negeri	1 647 Koli	169 719 928
b. Luar negeri	23 Koli	15 867 640
III. Wesel Pos		
a. Dikirim	7 497 Transaksi	11 949 496 600
b. Dibayar	6 184 Transaksi	9 871 297 267

Sumber/Source: PT Pos Indonesia Cabang Gresik/ *Post Indonesia Ltd, Gresik Regency*

**Tabel**  
**Table** 8.2.3

**Wesel Pos Dalam dan Luar Negeri yang Dikirim dan Diterima, 2021**  
**Number of Domestic and International Post Draft Sent and Received, 2021**

Bulan Month	Dikirim Sent		Dibayar Paid	
	Jumlah (Orang) Total (Person)	Nilai (Rp) Value (Rp)	Jumlah (Orang) Total (Person)	Nilai (Rp) Value (Rp)
(1)	(2)	(3)	(4)	(5)
Januari/January	739	1 095 985 200	489	1 124 636 017
Pebruari/February	654	1 106 467 640	403	955 455 073
Maret/March	760	1 310 129 893	508	1 318 597 631
April/April	653	1 084 793 558	488	1 147 927 319
Mei/May	681	1 009 129 143	604	1 468 833 992
Juni/June	597	899 695 840	326	826 237 478
Juli/July	573	956 217 222	574	1 126 372 367
Agustus/August	585	994 149 522	405	660,478,490
September/September	646	1 183 836 646	852	1 903 237 390
Oktober/October	538	867 680 122	480	907,041,014
Nopember/November	582	636 425 122	501	966,723,557
Desember/December	489	804 986 692	554	1 008 659 139
<b>Jumlah/Total</b>	<b>7 497</b>	<b>11 949 496 600</b>	<b>6 184</b>	<b>10 879 956 406</b>

Sumber/Souce: PT Pos Indonesia Cabang Gresik/ Post Indonesia Ltd, Gresik Regency

**Tabel 8.2.4** Jumlah Pelanggan Telepon Berdasarkan Segmentasi Pelanggan, 2021  
**Table** *Number of Segmented Telephone Customers by Customer Segmentation, 2021*

STO <i>Automatic Telephone Station</i>	Bisnis <i>Business</i>	Residensial <i>Residential</i>	Sosial <i>Social</i>	Public Phone <i>Public Phone</i>	Jumlah <i>Total</i>
(1)	(2)	(3)	(4)	(5)	(6)
1. STO Balongpanggang	...	...	...	...	...
2. STO Bawean	...	...	...	...	...
3. STO Cerme	...	...	...	...	...
4. STO Dudusampeyan	...	...	...	...	...
5. STO Gresik	...	...	...	...	...
6. STO Kedamean	...	...	...	...	...
7. STO Sidayu	...	...	...	...	...
<b>Jumlah/Total</b>	...	...	...	...	...

Catatan/Note : ... (Data tidak tersedia)

Sumber/Source: PT. Telkom Kancatel Gresik/ Telkom, Ltd., Gresik Branch Office

**Tabel 8.2.5** Jumlah Pelanggan Internet dan Warnet Menurut STO, 2020-2021  
**Table** *Number of Internet and Internet Cafes Customers by STO, 2020-2021*

STO <i>Automatic Telephone Station</i>	2020		2021	
	Internet	Warnet	Internet	Warnet
(1)	(2)	(3)	(4)	(5)
1. STO Balongpanggang	...	...	...	...
2. STO Bawean	...	...	...	...
3. STO Cerme	...	...	...	...
4. STO Dudusampeyan	...	...	...	...
5. STO Gresik	...	...	...	...
6. STO Kedamean	...	...	...	...
7. STO Sidayu	...	...	...	...
<b>Jumlah/Total</b>	...	...	...	...

Catatan/Note : ... (Data tidak tersedia)

Sumber/Source: PT. Telkom Kancatel Gresik/ *Telkom, Ltd., Gresik Branch Office*

**Tabel 8.2.6** Jumlah Pelanggan Telepon Berdasarkan Segmentasi Pelanggan dan Kecamatan, 2021  
**Table** *Number of Segmented Telephone Customers by Subdistrict, 2021*

Kecamatan Subdistrict	Bisnis Business	Residensial Residential	Sosial Social	Public Phone Public Phone	Jumlah Total
(1)	(2)	(3)	(4)	(5)	(6)
1. Wringinanom	...	...	...	...	...
2. Driyorejo	...	...	...	...	...
3. Kedamean	...	...	...	...	...
4. Menganti	...	...	...	...	...
5. C e r m e	...	...	...	...	...
6. Benjeng	...	...	...	...	...
7. Balongpanggang	...	...	...	...	...
8. Dudusampeyan	...	...	...	...	...
9. Kebomas	...	...	...	...	...
10. Gresik	...	...	...	...	...
11. Manyar	...	...	...	...	...
12. Bungah	...	...	...	...	...
13. Sidayu	...	...	...	...	...
14. Dukun	...	...	...	...	...
15. Panceng	...	...	...	...	...
16. Ujungpangkah	...	...	...	...	...
17. Sangkapura	...	...	...	...	...
18. Tambak	...	...	...	...	...
<b>Kabupaten Gresik</b>	...	...	...	...	...

Catatan/Note : ... (Data tidak tersedia)

Sumber/Source: PT. Telkom Kancatel Gresik/ Telkom, Ltd., Gresik Branch Office

**Tabel**  
**Table 8.2.7**

**Jumlah Pelanggan Internet dan Warnet Menurut Kecamatan, 2020-2021**  
**Number of Internet and Internet Cafes Customers by Subdistrict, 2020-2021**

Kecamatan Subdistrict	2020		2021	
	Internet	Warnet	Internet	Warnet
(1)	(2)	(3)	(4)	(5)
1. Wringinanom	...	...	...	...
2. Driyorejo	...	...	...	...
3. Kedamean	...	...	...	...
4. Menganti	...	...	...	...
5. C e r m e	...	...	...	...
6. Benjeng	...	...	...	...
7. Balongpanggang	...	...	...	...
8. Dudusampeyan	...	...	...	...
9. Kebomas	...	...	...	...
10. Gresik	...	...	...	...
11. Manyar	...	...	...	...
12. Bungah	...	...	...	...
13. Sidayu	...	...	...	...
14. Dukun	...	...	...	...
15. Panceng	...	...	...	...
16. Ujungpangkah	...	...	...	...
17. Sangkapura	...	...	...	...
18. Tambak	...	...	...	...
<b>Kabupaten Gresik</b>	...	...	...	...

Catatan/Note : ... (Data tidak tersedia)

Sumber/Source: PT. Telkom Kancatel Gresik/ Telkom, Ltd., Gresik Branch Office





**PERBANKAN, KOPERASI, DAN HARGA-HARGA**  
*BANKING, COOPERATIVE, AND PRICES*

**8.271.422,7** *juta USD*

JUMLAH INVESTASI  
PENANAMAN MODAL DALAM NEGERI  
KABUPATEN GRESIK TAHUN 2021

**8.492.134,0** *ribu USD*

JUMLAH INVESTASI  
PENANAMAN MODAL ASING  
KABUPATEN GRESIK TAHUN 2021





**PENJELASAN TEKNIS****TECHNICAL NOTES**

- |  |  |
|--|--|
| <p>1. Bank Konvensional adalah bank yang dalam operasionalnya menerapkan metode bunga, karena metode bunga sudah ada terlebih dahulu, menjadi kebiasaan dan telah di pakai secara meluas di bandingkan dengan metode bagi hasil.</p> | <p>1. <i>Conventional Bank is the bank that in its operation applying the interest method, because the interest method becomes a habit and have been used widely than profit sharing method.</i></p> |
| <p>2. Bank Syariah adalah bank yang beroperasi sesuai dengan prinsip-prinsip syariah Islam, khususnya yang menyangkut tata cara bermuamalah secara Islam.</p>  | <p>2. <i>Islamic Bank is a bank that operates in accordance with the principles of Islamic sharia, especially which relate to the procedures of muamalah in Islam.</i></p>                           |
| <p>3. Bank Pemerintah adalah bank di mana baik akta pendirian maupun modalnya di miliki oleh pemerintah, sehingga seluruh keuntungan bank di miliki oleh pemerintah pula.</p>  | <p>3. <i>Government Bank is the bank that the deed of establishment and its capital owned by the government, so that all the benefits are also belong to the government.</i></p>                     |
| <p>4. Bank Devisa adalah bank yang memperoleh surat penunjukkan dari Bank Indonesia untuk dapat melakukan kegiatan usaha perbankannya dalam kegiatan valuta asing.</p>   | <p>4. <i>Foreign Exchange Bank is a bank that received the letter of appointment from Indonesian Bank to be able to conduct banking bussines in foreign exchange activities.</i></p>                 |
| <p>5. Bank Non Devisa adalah bank yang belum mempunyai ijin utuk melaksanakan transaksi sebagai bank devisa, sehingga hanya dapat melakukan transaksi dalam batas-batas Negara.</p>  | <p>5. <i>Non-foreign Exchange Bank is a bank that doesn't have permission to perform transaction as a foreign banks, so it can only carry out transactions within national borders.</i></p>          |
| <p>6. Bank Pemerintah Daerah adalah bank dimana baik akta pendirian</p>  | <p>6. <i>Local Government Bank is the bank that the deed of establishment</i></p>  |

maupun modalnya dimiliki oleh pemerintah daerah, sehingga seluruh keuntungan bank dimiliki oleh pemerintah daerah.

7. Bank Swasta Nasional adalah bank yang seluruh atau sebagian besar sahamnya dimiliki oleh swasta nasional, sehingga keuntungannya menjadi milik swasta.
8. Valuta Asing adalah mata uang asing yang digunakan dalam perdagangan internasional.
9. Koperasi adalah badan usaha yang mengorganisir pemanfaatan dan pendayagunaan sumber daya ekonomi para anggotanya atas dasar prinsip-prinsip koperasi dan kaidah usaha ekonomi untuk meningkatkan taraf hidup anggota pada khususnya dan masyarakat daerah kerja pada umumnya.

*and its capital owned by the local government, so that all the benefits are also belong to the local government.*

7. *National Private Bank is a bank whose entire or most of its shares are owned by the national private sector, so that the profits become private property.*
8. *Foreign Exchange is a foreign currency used in international trade.*
9. *Cooperatives are business entities that organize the use and utilization of economic resources of its members on the basis of cooperative principles and rules of economic enterprises to improve the lives of members in particular and society in general work area.*

**ULASAN****DESCRIPTION**

Koperasi masih diminati bagi sebagian masyarakat Kabupaten Gresik. Hal ini terbukti dengan masih banyaknya koperasi di masyarakat. Di Kabupaten Gresik, terdapat 634 unit koperasi yang aktif pada tahun 2021. Adapun kecamatan dengan jumlah terbanyak yaitu Kebomas, sebanyak 70 unit koperasi aktif.

Berdasarkan jenis penggunaan pinjaman yang diberikan Bank Umum dan BPR di Kabupaten Gresik sebagian besar didominasi untuk kegiatan modal usaha. Posisi pada bulan Desember 2021, pinjaman rupiah yang diberikan Bank Umum dan BPR di Kabupaten Gresik untuk modal usaha sebesar 27 triliun rupiah, untuk investasi 10 triliun rupiah, dan untuk konsumsi sebesar 8 triliun rupiah.

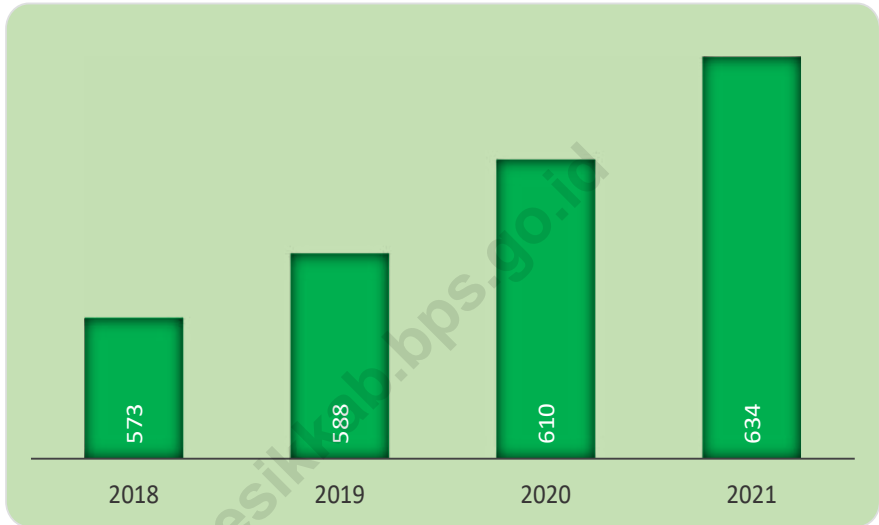
*Cooperatives are still in great demand for some people in Gresik Regency. Di Kabupaten Gresik, terdapat 634 unit koperasi yang aktif pada tahun 2021. Adapun kecamatan dengan jumlah terbanyak yaitu Kebomas, sebanyak 70 unit koperasi aktif.*

*Based on the type of use of loans provided by Commercial Banks and BPRs in Gresik Regency, most of them are dominated by business capital activities. The position in December 2021, rupiah loans provided by Commercial Banks and BPRs in Gresik Regency for working capital amounted to 27 trillion rupiah, for investment of 10 trillion rupiah, and for consumption of 8 trillion rupiah.*



**Gambar** 9.1  
**Figures**

**Jumlah Koperasi Aktif di Kabupaten Gresik, 2018–2021**  
*Number of Active Cooperative in Gresik Regency, 2018–2021*



Sumber/Source: Dinas Koperasi, Usaha Mikro dan Perindag Kabupaten Gresik/ *Micro Enterprises and Industry and Trade Service of Gresik Regency*





**Tabel** 9.1  
**Table**

**Jumlah Koperasi Aktif Menurut Kecamatan di Kabupaten Gresik, 2018–2021**  
**Number of Active Cooperative by Subdistrict in Gresik Regency, 2018–2021**

Kecamatan Subdistrict	2018	2019	2020	2021
(1)	(2)	(3)	(4)	(5)
1. Wringinanom	26	26	26	26
2. Driyorejo	24	25	26	28
3. Kedamean	12	12	13	13
4. Menganti	42	42	44	44
5. C e r m e	36	37	39	40
6. Benjeng	39	39	39	39
7. Balongpanggang	39	41	41	41
8. Dudusampeyan	35	36	37	37
9. Kebomas	63	64	68	70
10. Gresik	55	62	65	69
11. Manyar	57	57	60	64
12. Bungah	39	40	40	41
13. Sidayu	26	26	29	29
14. Dukun	40	40	41	41
15. Panceng	24	24	24	27
16. Ujungpangkah	14	14	15	18
17. Sangkapura	1	2	2	5
18. Tambak	1	1	1	2
<b>Kabupaten Gresik</b>	<b>573</b>	<b>588</b>	<b>610</b>	<b>634</b>

Sumber/Source: Dinas Koperasi, Usaha Mikro dan Perindag Kabupaten Gresik/ *Micro Enterprises and Industry and Trade Service of Gresik Regency*

**Tabel**  
**Table 9.2****Jumlah Koperasi Aktif Menurut Jenis Koperasi dan  
Kecamatan di Kabupaten Gresik, 2021**  
**Number of Active Cooperative by Kind of Cooperative and  
Subdistrict in Gresik Regency, 2021**

Kecamatan Subdistrict	Jenis Koperasi/ Kind of Cooperative					Jumlah Total
	KUD	KPRI	KOPKAR	KOPPAS	Lainnya Other	
(1)	(2)	(3)	(4)	(5)	(6)	(7)
1. Wringinanom	1	1	2	0	22	26
2. Driyorejo	1	1	6	0	20	28
3. Kedamean	1	1	0	0	11	13
4. Menganti	1	1	0	0	42	44
5. Cerme	1	1	0	0	38	40
6. Benjeng	0	1	0	0	38	39
7. Balongpanggang	1	1	0	0	39	41
8. Dudusampeyan	0	1	0	0	36	37
9. Kebomas	0	8	13	0	49	70
10. Gresik	1	9	8	1	50	69
11. Manyar	0	1	8	0	55	64
12. Bungah	1	1	0	0	39	41
13. Sidayu	1	1	0	0	27	29
14. Dukun	1	1	0	0	39	41
15. Panceng	1	1	0	0	25	27
16. Ujungpangkah	0	1	0	0	17	18
17. Sangkapura	0	0	0	0	5	5
18. Tambak	0	1	0	0	1	2
<b>Kabupaten Gresik</b>	<b>11</b>	<b>32</b>	<b>37</b>	<b>1</b>	<b>553</b>	<b>634</b>

Sumber/Source: Dinas Koperasi, Usaha Mikro dan Perindag Kabupaten Gresik/ *Micro Enterprises and Industry and Trade Service of Gresik Regency*

**Tabel**  
**Table** 9.3

**Jumlah Aktiva Rupiah dan Valuta Asing di Kabupaten  
Gresik (Juta Rupiah), 2021**  
**Total Rupiah Assets and Foreign Currency in Gresik Regency  
(Million Rupiahs), 2021**

<b>Bulan Month</b>	<b>Aktiva Rupiah dan Valuta Asing (Juta Rupiah) Rupiah Assets and Foreign Currency (Million Rupiahs)</b>
(1)	(2)
Januari/January	28 792 807,32
Pebruari/February	27 505 228,23
Maret/March	27 764 458,65
April/April	27 729 200,80
Mei/May	28 618 309,96
Juni/June	29 330 156,17
Juli/July	27 419 741,80
Agustus/August	28 746 365,54
September/September	28 761 349,02
Oktober/October	28 872 929,61
Nopember/November	28 707 139,26
Desember/December	28 706 271,87

Sumber/Source: Bank Indonesia/Bank Indonesia

**Tabel**  
**Table 9.4**

**Posisi Pinjaman Rupiah yang Diberikan Bank Umum dan BPR Menurut Jenis Penggunaan Berdasarkan Lokasi Proyek di Kabupaten Gresik (Juta Rupiah), 2021**  
**Outstanding Of Loans In Rupiah Of Commercial And Rural Banks by Type of Loans Based on Project Location in Gresik Regency (Million Rupiahs), 2021**

Bulan Month	Jenis Penggunaan Type of Use		
	Modal Kerja Working Capital	Investasi Investment	Konsumsi Consumption
(1)	(2)	(3)	(4)
Januari/January	27 383 059	14 222 009	7 671 458
Pebruari/February	29 284 710	14 155 180	7 805 143
Maret/March	30 189 562	11 200 028	7 783 595
April/April	29 951 210	11 203 638	7 855 970
Mei/May	31 481 951	11 181 038	7 879 892
Juni/June	30 540 456	11 084 372	8 068 949
Juli/July	27 196 728	11 122 521	8 083 840
Agustus/August	27 691 504	10 825 126	8 160 883
September/September	27 724 638	8 007 346	8 275 284
Oktober/October	27 903 722	11 094 689	8 399 776
Nopember/November	27 318 896	11 186 816	8 448 795
Desember/December	27 026 106	10 761 567	8 585 465

Sumber/Source: Bank Indonesia/Bank Indonesia

**Tabel 9.5**  
**Table**

**Posisi Pinjaman Valuta Asing yang Diberikan Bank Umum dan BPR Menurut Jenis Penggunaan Berdasarkan Lokasi Proyek di Kabupaten Gresik (Juta Rupiah), 2021**  
***Outstanding Of Loans In Foreign Currency Of Commercial And Rural Banks by Type of Loans Based on Project Location in Gresik Regency (Million Rupiahs), 2021***

Bulan Month	Jenis Penggunaan Type of Use		
	Modal Kerja Working Capital	Investasi Investment	Konsumsi Consumption
(1)	(2)	(3)	(4)
Januari/January	3 070 236	2 225 721	2 281
Pebruari/February	2 999 704	2 237 287	2 321
Maret/March	3 470 886	2 285 850	2 368
April/April	3 158 938	2 248 256	2 358
Mei/May	3 166 091	2 200 453	2 335
Juni/June	3 502 647	2 229 641	2 313
Juli/July	2 988 938	2 193 756	2 309
Agustus/August	3 152 047	2 143 981	2 279
September/September	3 306 928	2 541 808	2 288
Oktober/October	2 888 856	2 684 825	2 266
Nopember/November	2 778 696	2 880 063	2 292
Desember/December	2 484 539	3 263 051	2 283

Sumber/Source: Bank Indonesia/Bank Indonesia

**Tabel**  
**Table** 9.6

**Posisi Simpanan Masyarakat Rupiah Dan Valuta Asing  
Bank Umum dan BPR Berdasarkan Lokasi Kantor  
Penghimpun Dana di Kabupaten Gresik, 2021  
Outstanding Of Private Deposit In Rupiah And Foreign  
Currency Of Commercial And Rural Banks Based On Bank'S  
Office Funds Location In Gresik Regency, 2021**

Bulan Month	Giro Demand Deposit		Simpanan Berjangka Time Deposit		Tabungan Saving Deposit	
	Nominal (Juta Rp) Nominal (Million of Rp)	Rekening (Satuan) Account (number)	Nominal (Juta Rp) Nominal (Million of Rp)	Rekening (Satuan) Account (number)	Nominal (Juta Rp) Nominal (Million of Rp)	Jumlah bilyet (satuan) Bilyet (number)
(1)	(2)	(3)	(4)	(5)	(6)	(7)
Januari/January	5 028 561	26 650	5 780 652	20 685	8 557 525	2 009 297
Pebruari/February	5 017 857	26 654	6 174 929	21 370	8 510 395	2 020 321
Maret/March	5 785 971	26 793	5 643 513	20 604	8 558 286	2 032 612
April/April	4 924 259	26 265	5 126 424	20 318	8 826 115	2 078 128
Mei/May	4 785 359	26 463	5 018 780	20 374	8 920 571	2 073 729
Juni/June	5 581 644	26 182	4 774 800	20 286	9 343 162	2 031 555
Juli/July	4 944 550	26 206	5 205 925	20 862	9 364 049	2 031 360
Agustus/August	4 836 712	26 270	5 460 635	20 912	9 318 665	2 027 305
September/September	5 218 446	34 595	5 928 079	21 249	9 730 774	1 995 211
Oktober/October	5 388 851	26 430	6 195 737	20 817	9 671 654	1 924 360
Nopember/November	5 569 346	26 045	5 893 806	20 701	9 715 316	1 928 998
Desember/December	6 493 846	26 090	5 261 342	20 747	10 044 940	1 920 087

Sumber/Source: Bank Indonesia/Bank Indonesia

Tabel 9.7  
Table

**Posisi Pinjaman yang Diberikan Rupiah dan Valuta Asing Bank Umum Dan BPR Menurut Sektor Ekonomi Berdasarkan Lokasi Proyek di Kabupaten Gresik, 2021**  
***Outstanding Of Loans in Rupiah and Foreign Currency Of Commercial And Rural Banks By Economic Sectors Based On Project Location in Gresik Regency, 2021***

Sektor Ekonomi <i>Economic Sector</i>	Nominal (Juta Rp) <i>Nominal (Million of Rp)</i>
(1)	(2)
<b>Pinjaman Berdasarkan Lapangan Usaha/ <i>Loans by Industrial Origin</i></b>	43 533 821
Pertanian, Kehutanan & Perikanan/ <i>Agriculture, Forestry &amp; Fishery</i>	266 358
Pertambangan dan Penggalian/ <i>Mining and Quarrying</i>	2 364 560
Industri Pengolahan/ <i>Manufacturing Industry</i>	27 285 764
Pengadaan Listrik Dan Gas/ <i>Electricity and Gas Supply</i>	1 525 305
Pengadaan Air, Pengelolaan Sampah, Limbah Dan Daur Ulang/ <i>Water supply, sewerage, waste management and remediation activities</i>	18 826
Konstruksi/ <i>Construction</i>	3 487 572
Perdagangan Besar Dan Eceran, Reparasi Mobil Dan Motor / <i>Wholesale and retail trade; repair of motor vehicles and motorcycles</i>	6 186 631
Transportasi Dan Pergudangan/ <i>Transportation and storage</i>	367 490
Penyediaan Akomodasi Dan Makan Minum/ <i>Accommodation and food service activities</i>	517 054
Informasi Dan Komunikasi/ <i>Information and communication</i>	16 470
Jasa Keuangan Dan Asuransi/ <i>Financial and insurance activities</i>	449 927
Real Estate/ <i>Real Estate</i>	162 984
Jasa Perusahaan/ <i>Business Services</i>	255 818
Administrasi Pemerintahan, Pertahanan Dan Jaminan Sosial Wajib/ <i>Public administration and defence; compulsory social security</i>	467
Jasa Pendidikan/ <i>Education</i>	112 699
Jasa Kesehatan Dan Kegiatan Lainnya/ <i>Health and social work activities</i>	77 001
Jasa Lainnya/ <i>Other service activities</i>	438 895
<b>Pinjaman Kepada Bukan Lapangan Usaha/ <i>Loans to Non Industrial Origin</i></b>	8 589 189
Rumah Tinggal/ <i>Housing</i>	4 746 615
Flat dan Apartemen/ <i>Flat and Apartment</i>	12 277
Rumah Toko (Ruko) dan Rumah Kantor (Rukan) / <i>Shophouse and Officehouse</i>	79 425
Kendaraan Bermotor / <i>Vehicles</i>	512 959
Lainnya/ <i>Others</i>	3 237 913

Sumber/Source: Bank Indonesia/Bank Indonesia

**Tabel**  
**Table 9.8****Data Kredit dan Pelunasan, 2021**  
**Data of Credit and Payment, 2021**

Bulan Month	Kredit Credit		Pelunasan Payment	
	Potongan Deduction	Uang Pinjaman Loan	Potongan Deduction	Uang Pinjaman Loan
(1)	(2)	(3)	(4)	(5)
Januari/January	...	...	...	...
Pebruari/February	...	...	...	...
Maret/March	...	...	...	...
April/April	...	...	...	...
Mei/May	...	...	...	...
Juni/June	...	...	...	...
Juli/July	...	...	...	...
Agustus/August	...	...	...	...
September/September	...	...	...	...
Oktober/October	...	...	...	...
Nopember/November	...	...	...	...
Desember/December	...	...	...	...
<b>Jumlah/Total</b>	...	...	...	...

Catatan/Note: (...) Data Tidak Tersedia



**Tabel**  
**Table** 9.9

**Data Lelang, 2021**  
**Data of Auction, 2021**

Bulan Month	Lelang Auction		
	Potongan Deduction	Uang Pinjaman Loan	Sewa Modal Capital to Rent
(1)	(2)	(3)	(4)
Januari/January	...	...	...
Pebruari/Pebruary	...	...	...
Maret/March	...	...	...
April/April	...	...	...
Mei/May	...	...	...
Juni/June	...	...	...
Juli/July	...	...	...
Agustus/August	...	...	...
September/September	...	...	...
Oktober/October	...	...	...
Nopember/November	...	...	...
Desember/December	...	...	...
<b>Jumlah/Total</b>	...	...	...

Catatan/Note: (...) Data Tidak Tersedia



10

**PENGELUARAN PENDUDUK**  
**POPULATION EXPENDITURE**

**48,93%**  
**Rp678.409**



**VS**

**51,06%**  
**Rp707.931**



“  
Pengeluaran makanan masyarakat Kabupaten Gresik  
lebih besar daripada pengeluaran non makanan  
”



**PENJELASAN TEKNIS**

**TECHNICAL NOTES**

- |   |   |
|---|---|
| <p>1. Pengeluaran rata-rata per kapita adalah biaya yang dikeluarkan untuk konsumsi semua anggota rumah tangga selama sebulan baik yang berasal dari pembelian, pemberian maupun produksi sendiri dibagi dengan banyaknya anggota rumah tangga dalam rumah tangga tersebut.</p> | <p>1. <i>Per capita Average Expenditure is the cost spent for all household members consumption during the month, whether from purchasing, giving or own production, divided by the number of household members in the household.</i></p> |
| <p>2. Data pengeluaran penduduk menurut jenis pengeluaran diperoleh dari Survei Sosial Ekonomi Nasional (Susenas) BPS.</p>  | <p>2. <i>The data on consumer expenditure according to type of expenditure is obtained from the National Socio-Economic Survey (Susenas) of BPS.</i></p>  |
| <p>3. Ada dua kategori variabel konsumsi/pengeluaran penduduk, yaitu variabel pokok (kor) yang dikumpulkan setiap tahun, dan variabel sasaran (modul) yang dikumpulkan tiga tahun sekali.</p>   | <p>3. <i>There are two categories to expenditure variable, core variables which are collected every year and modul which are collected every three year.</i></p>  |
| <p>4. Konsumsi/pengeluaran yang dicakup dalam Susenas Kor hanya berupa sub kelompok seperti padi-padian, umbi-umbian, dsb. Sedangkan yang dikumpulkan Susenas Modul lebih rinci yaitu perkomoditas.</p>   | <p>4. <i>The questions on core variable are confined to subgroup while modul variable is based commodity wise questions.</i></p>  |
| <p>5. Konsumsi yang dicakup dibedakan menjadi dua kelompok, yaitu konsumsi makanan dan bukan makanan.</p>   | <p>5. <i>Consumption/expenditure is divided into 2 groups, foods and non foods.</i></p>   |

6. Konsumsi makanan dirinci menjadi lebih dari 200 jenis, mencakup kuantitas dan nilainya, sedangkan untuk komoditi bukan makanan, pada umumnya hanya mencakup nilai pengeluarannya, kecuali untuk beberapa jenis pengeluaran seperti penggunaan listrik, gas dan minyak tanah.
6. *Foods cover around 200 kinds of commodities in terms of both quantity and value. Non foods only presents the data of value, except for some items such as electricity and gasoline.*

<https://gresikkab.bps.go.id>

**ULASAN**

**DESCRIPTION**

Secara ekonomi, pengukuran tingkat kesejahteraan dapat digambarkan dengan perbandingan antara pendapatan dan pengeluaran seseorang. Namun sulit untuk mengukur pendapatan seseorang secara langsung, sehingga nilai pendapatan bisa didapatkan melalui pendekatan besaran pengeluarannya.

*Economically, the measurement of well-being can be illustrated by a comparison between a person's income and expenditure. However, it is difficult to measure a person's income directly, so that a person's income can be obtained through approximation of the expenditure.*

Kesejahteraan juga bisa dilihat dari konsumsi penduduk. Kesejahteraan dapat dikatakan semakin baik apabila kalori dan protein yang dikonsumsi penduduk semakin meningkat sampai akhirnya melewati standar kecukupan konsumsi kalori/protein per kapita sehari. Menurut Widya Pangan dan Gizi (1998) norma kecukupan gizi yang dianjurkan per kapita per hari adalah penyediaan energi 2.100 kalori dan protein 55 gram.

*The social welfare can be seen by population's consumption. The social welfare can be said to be better if the calories/proteins consumption of population have reached or above the standard per capita per day calories/protein consumption. The results of Seminar on 1988 Food and Nutrition suggested that per capita per day calories/proteins was 2.500 calories and 55 gram proteins.*

Dari hasil Survei Sosial Ekonomi Nasional (SUSENAS) Maret 2021 pengeluaran per kapita per bulan Kabupaten Gresik rata-rata mencapai Rp1.386.341,- yang terdiri dari pengeluaran konsumsi komoditas makanan sebesar Rp707.931,- dan sebesar Rp678.409,- untuk pengeluaran konsumsi komoditas bukan makanan (Tabel 10.1).

*From the results of the National Socio-Economic Survey (SUSENAS) March 2020, monthly average expenditure per capita of Gresik Regency reaches Rp 1.386.341, by the consumption of food commodities amounting to Rp707.931 and Rp678.409 for consumption of non-food commodities (Table 10.1).*

Semakin tinggi pendapatan seseorang maka porsi pengeluaran

*The higher one's income, the portion of expenditure will shift from*

akan bergeser dari pengeluaran untuk makanan ke pengeluaran bukan makanan. Dengan kata lain, penurunan persentase pengeluaran untuk makanan dapat mencerminkan membaiknya kehidupan ekonomi penduduk.

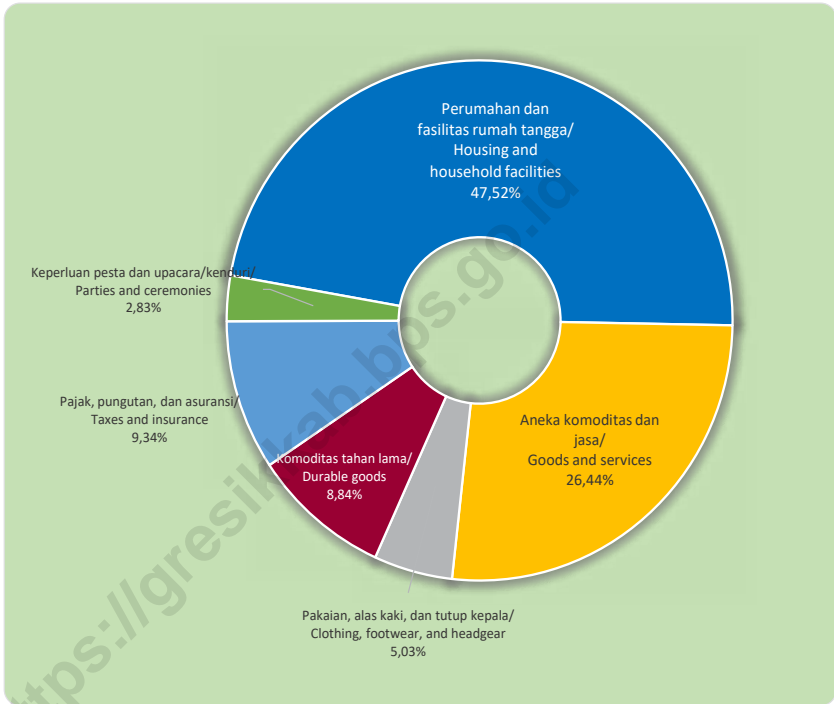
*consumption on food commodities to consumption of non-food commodities. In other words, a decrease in the percentage of food consumption reflects the improvement economic life of the population.*

<https://gresikkab.bps.go.id>



**Gambar** 10.1  
**Figures**

**Persentase Konsumsi Non Makanan Menurut Kelompok Komoditi, 2021**  
*Percentage of Non-Food Consumption by Commodities, 2021*



Sumber/Source: BPS, Survei Sosial Ekonomi Nasional (Susenas) Maret/BPS-Statistics Indonesia, National Socioeconomic Survey March



**Tabel**  
**Table** 10.1

**Rata-rata Pengeluaran per Kapita Sebulan Menurut Kelompok Komoditas (rupiah) di Kabupaten Gresik, 2020 dan 2021**  
**Monthly Average Expenditure per Capita by Commodity Group (rupiahs) in Gresik Regency, 2020 and 2021**

<b>Kelompok Komoditas/Commodity Group</b>	<b>2020</b>	<b>2021</b>
(1)	(2)	(3)
<b>Makanan/Food</b>		
Padi-padian/ <i>Cereals</i>	59 025,88	62 751
Umbi-umbian/ <i>Tubers</i>	3 804,15	5 307
Ikan/udang/cumi/kerang/ <i>Fish/shrimp/common squid/shells</i>	42 194,13	61 910
Daging/ <i>Meat</i>	27 441,79	36 298
Telur dan susu/ <i>Eggs and milk</i>	32 879,42	42 081
Sayur-sayuran/ <i>Vegetables</i>	33 554,04	53 838
Kacang-kacangan/ <i>Legumes</i>	13 446,35	15 815
Buah-buahan/ <i>Fruits</i>	32 039,91	35 479
Minyak dan kelapa/ <i>Oil and coconut</i>	12 679,94	15 507
Bahan minuman/ <i>Beverage stuffs</i>	14 497,31	17 619
Bumbu-bumbuan/ <i>Spices</i>	11 590,12	16 247
Konsumsi lainnya/ <i>Miscellaneous food items</i>	8 942,42	13 470
Makanan dan minuman jadi/ <i>Prepared food and beverages</i>	240 890,37	253 202
Rokok/ <i>Cigarettes</i>	71 983,62	78 405
<b>Jumlah makanan/Total food</b>	<b>604 969,45</b>	<b>707 931</b>
<b>Bukan makanan/Non-food</b>		
Perumahan dan fasilitas rumah tangga/ <i>Housing and household facilities</i>	312 014,50	322 396
Aneka komoditas dan jasa/ <i>Goods and services</i>	172 665,25	179 400
Pakaian, alas kaki, dan tutup kepala/ <i>Clothing, footwear, and headgear</i>	38 836,17	34 102
Komoditas tahan lama/ <i>Durable goods</i>	90 972,52	59 974
Pajak, pungutan, dan asuransi/ <i>Taxes and insurance</i>	44 886,04	63 358
Keperluan pesta dan upacara/kenduri/ <i>Parties and ceremonies</i>	40 637,39	19 180
<b>Jumlah bukan makanan/Total non-food</b>	<b>700 011,87</b>	<b>678 409</b>
<b>Jumlah/Total</b>	<b>1 304 981,32</b>	<b>1 386 341</b>

Sumber/Source: BPS, Survei Sosial Ekonomi Nasional (Susenas) Maret/BPS-Statistics Indonesia, National Socioeconomic Survey March

**Tabel**  
**Table** 10.2**Persentase Pengeluaran per Kapita Sebulan Menurut Kelompok Komoditas di Kabupaten Gresik, 2020 dan 2021****Percentage of Monthly Expenditure per Capita by Commodity Group in Gresik Regency, 2020 and 2021**

<b>Kelompok Komoditas/Commodity Group</b>	<b>2020</b>	<b>2021</b>
(1)	(2)	(3)
<b>Makanan/Food</b>		
Padi-padian/ <i>Cereals</i>	2,36	8,86
Umbi-umbian/ <i>Tubers</i>	0,22	0,75
Ikan/udang/cumi/kerang/ <i>Fish/shrimp/common squid/shells</i>	2,47	8,75
Daging/ <i>Meat</i>	1,88	5,13
Telur dan susu/ <i>Eggs and milk</i>	2,52	5,94
Sayur-sayuran/ <i>Vegetables</i>	1,74	7,60
Kacang-kacangan/ <i>Legumes</i>	0,57	2,23
Buah-buahan/ <i>Fruits</i>	2,64	5,01
Minyak dan kelapa/ <i>Oil and coconut</i>	0,68	2,19
Bahan minuman/ <i>Beverage stuffs</i>	0,77	2,49
Bumbu-bumbuan/ <i>Spices</i>	0,54	2,29
Konsumsi lainnya/ <i>Miscellaneous food items</i>	0,46	1,90
Makanan dan minuman jadi/ <i>Prepared food and beverages</i>	16,24	35,77
Rokok/ <i>Cigarettes</i>	3,77	11,08
<b>Jumlah makanan/Total food</b>	<b>36,85</b>	<b>51,06</b>
<b>Bukan makanan/Non-food</b>		
Perumahan dan fasilitas rumah tangga/ <i>Housing and household facilities</i>	23,19	47,52
Aneka komoditas dan jasa/ <i>Goods and services</i>	13,18	26,44
Pakaian, alas kaki, dan tutup kepala/ <i>Clothing, footwear, and headgear</i>	2,96	5,03
Komoditas tahan lama/ <i>Durable goods</i>	14,39	8,84
Pajak, pungutan, dan asuransi/ <i>Taxes and insurance</i>	3,62	9,34
Keperluan pesta dan upacara/kenduri/ <i>Parties and ceremonies</i>	5,81	2,83
<b>Jumlah bukan makanan/Total non-food</b>	<b>63,15</b>	<b>48,94</b>
<b>Jumlah/Total</b>	<b>100,00</b>	<b>100,00</b>

Sumber/Source: BPS, Survei Sosial Ekonomi Nasional (Susenas) Maret/BPS-Statistics Indonesia, National Socioeconomic Survey March

**Tabel**  
**Table** 10.3**Persentase Penduduk Menurut Golongan Pengeluaran Per Kapita Sebulan di Kabupaten Gresik, 2021**  
**Percentage of Population by Class of Monthly Expenditure Per capita in Gresik Regency, 2021**

<b>Golongan Pengeluaran Per Kapita Sebulan (Rupiah)</b> <b>Class of Monthly Expenditure Per Capita (Rupiahs)</b>	<b>Persentase Penduduk</b> <b>Percentage of Population</b>
(1)	(2)
< 150 000	...
150 000 - 199 999	...
200 000 - 299 999	...
300 000 - 499 999	...
500 000 - 749 999	...
750 000 - 999 999	...
1 000 000 - 1 499 999	...
> 1 500 000	...
<b>Jumlah/Total</b>	<b>100,00</b>

Catatan/Note: (...) Data tidak tersedia



11

## PERDAGANGAN TRADE

**8.271.422,7** *juta USD*

JUMLAH INVESTASI  
PENANAMAN MODAL DALAM NEGERI  
KABUPATEN GRESIK TAHUN 2021

**8.492.134,0** *ribu USD*

JUMLAH INVESTASI  
PENANAMAN MODAL ASING  
KABUPATEN GRESIK TAHUN 2021







**PENJELASAN TEKNIS****TECHNICAL NOTES**

- |   |   |
|---|---|
| <ol style="list-style-type: none"> <li>1. Sistem pencatatan Statistik Ekspor dan Impor adalah "General Trade" dengan wilayah pencatatan meliputi seluruh wilayah kepabeanan Indonesia.</li> <li>2. Pengesahan dokumen kepabeanan ekspor dan impor dilakukan oleh Bea dan Cukai berdasarkan persetujuan muat/bongkar barang.</li> <li>3. Data ekspor berasal dari dokumen kepabeanan BC 3.0 atau yang disebut dokumen Pemberitahuan Ekspor Barang (PEB) yang diisi oleh eksportir.</li> <li>4. Data impor berasal dari dokumen kepabeanan BC 2.0 atau yang disebut dokumen Pemberitahuan Impor Barang (PIB), Pemberitahuan Impor Barang Khusus (PIBK), Pemberitahuan Pabean Free Trade Zone (PPFTZ) dan dokumen kepabeanan BC 2.3 yang mencatat impor barang dari Luar Negeri ke Kawasan Berikat.</li> <li>5. Barang-barang yang dikirim ke luar negeri untuk diolah dicatat sebagai ekspor, sedangkan hasil olahan yang dikembalikan ke Indonesia dicatat sebagai impor.</li> </ol> | <ol style="list-style-type: none"> <li>1. <i>The recording of export and import statistics is based on General Trade System covering all Indonesian customs areas.</i></li> <li>2. <i>The legalization of customs export and import documents is conducted by the Customs and Excise Office.</i></li> <li>3. <i>The export data are compiled based on customs export documents BC 3.0 or known as Export Declarations (PEB), filled by exporters.</i></li> <li>4. <i>The import data are compiled based on customs import documents BC 2.0 or known as Import Declarations Form (PIB), Import Declarations Form for Special Commodity (PIBK), Customs Declaration Form for Free Trade Zone (PPFTZ), and customs import documents BC 2.3 which records import goods from foreign country to Bounded Zones Area.</i></li> <li>5. <i>Goods send abroad for processing purposes are recorded as export while its product sent to Indonesia are recorded as import.</i></li> </ol> |
|---|---|

6. Barang-barang luar negeri yang diolah di dalam negeri dicatat sebagai barang impor meskipun barang olahan tersebut akan kembali ke luar negeri.
6. *Foreign goods processed in Indonesia are still recorded as imports although the products will be sent to abroad.*
7. Barang-barang yang tidak dicakup dalam pencatatan:
7. *The following goods are not included in the statistics:*
- Pakaian dan barang-barang perhiasan penumpang.
  - Barang-barang bawaan penumpang dari/ke luar negeri untuk dipakai sendiri, kecuali lemari es, pesawat televisi, dan sebagainya.
  - Barang-barang untuk keperluan perwakilan kedutaan suatu negara.
  - Barang-barang ekspedisi dan ekshibisi atau pameran.
  - Barang-barang untuk militer yang diimpor langsung oleh angkatan bersenjata
  - Pembungkus/peti kemas untuk diisi kembali.
  - Uang dan surat-surat berharga.
  - Barang-barang contoh
- Clothings and passengers' jewelry.*
  - Luggage of passengers for own use, except refrigerators, television sets, etc.*
  - Goods imported/exported for the use of foreign representative countries/embassies.*
  - Goods for expeditions, and shows or exhibitions.*
  - Military goods directly imported by the Armed Forces.*
  - Packings/containers to be refilled.*
  - Bank notes and securities*
  - Sample goods*
8. Sistem pengolahan dokumen impor/ekspor Indonesia adalah sistem "Carry Over" yaitu dokumen ditunggu selama satu bulan, setelah bulan berjalan, sedangkan dokumen-dokumen yang terlambat akan diolah pada bulan berikutnya.
8. *The carry-over system is used in processing Indonesian export and import documents. Documents are processed one month after the current month, while those received later will be processed for the succeeding month.*

Dengan demikian dokumen bulan-bulan sebelumnya yang terlambat diterima dan masuk pada bulan berjalan, diperlakukan sebagai dokumen bulan pengolahan.

*This means previous documents received in the current month will be treated as processed documents.*

<https://gresikkab.bps.go.id>

**ULASAN**

Pada tahun 2020, nilai investasi Penanaman Modal Dalam Negeri di Kabupaten Gresik sebesar 12,38 triliun rupiah dan turun menjadi 8,27 triliun rupiah pada tahun 2021. Namun, nilai investasi Penanaman Modal Asing mengalami peningkatan dari 127 juta USD pada tahun 2020 menjadi 8.492 juta USD di tahun 2021.

Adapun dari sisi jumlah proyek investasi, pada tahun 2021 terdapat sebanyak 1.344 proyek, mengalami penurunan apabila dibandingkan tahun 2020 yang sebanyak 1.596 proyek.

Arus perdagangan ekspor-impor di Kabupaten Gresik dapat diamati dari besaran atau volume dan nilai ekspor - impor Kabupaten Gresik. Total volume ekspor pada tahun 2021 mengalami kenaikan dibandingkan tahun 2020. Volume ekspor tahun 2021 sebesar 2.383,29 ribu ton dengan nilai sebesar 1.608,66 juta USD.

Selanjutnya volume dan nilai impor Kabupaten Gresik pada tahun 2021 sebesar 8.419,04 ribu ton dengan nilai 2,25 milyar USD. Nilai impor tahun 2021 mengalami peningkatan dibandingkan tahun 2020.

**DESCRIPTION**

*In 2020, Domestic Investment value in Gresik Regency was 3.2 trillion rupiahs and decreased to 12.3 trillion rupiahs in 2020. However, the investment value of Foreign Investment has increased from 127 million USD in 2020 to 8,492 million USD in 2021.*

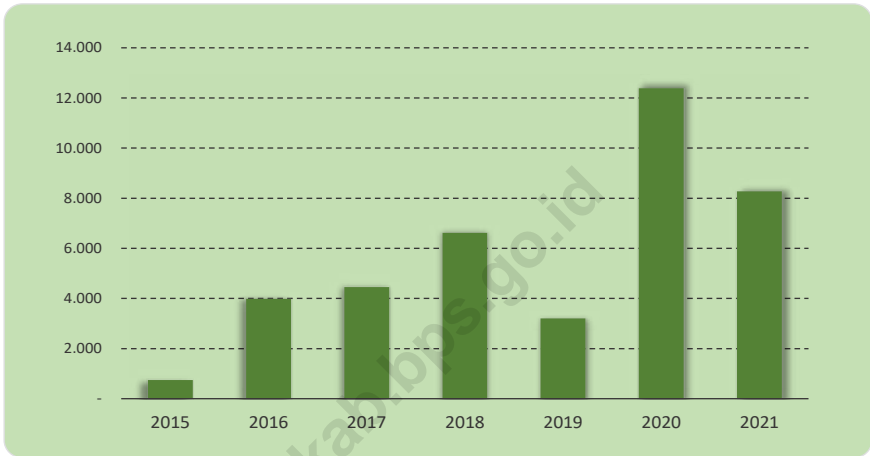
*The number of investment projects, there were 1.344 projects in 2021, a decrease when compared to 2020 which was 1.596 projects.*

*Import-export trade flows in Gresik Regency can be observed from volume and value of exports - imports. Total volume of exports in 2021 increased from 2020. Volume of exports in 2020 was 2.383,29 thousand tons with a value of 1.608,66 million US \$.*

*While the volume and value of imports in Gresik Regency 2021 amounted to 8,419,04 thousand tons with a value of 2,25 billion US \$. Import value in 2021 has decreased compared to 2020.*

**Gambar**  
**Figures** 11.1

**Jumlah Realisasi Investasi PMDN di Kabupaten Gresik  
(Miliar Rupiah), 2015-2021**  
**Number of Domestic Investment Realization in Gresik  
Regency (Billion Rupiahs), 2015-2021**



Sumber/Source: Dinas Penanaman Modal & PTSP Kabupaten Gresik/ *Capital Investment and PTSP Service of Gresik Regency*



**Tabel**  
**Table** 11.1

**Jumlah Sarana Perdagangan Menurut Jenisnya di  
Kabupaten Gresik, 2018–2021**  
*Number of Trading Facilities by Type of Facility in Gresik  
Regency, 2018–2021*

<b>Jenis Sarana Perdagangan</b> <i>Type of Trading Facilities</i>	<b>2018</b>	<b>2019</b>	<b>2020</b>	<b>2021</b>
(1)	(2)	(3)	(4)	(5)
Pasar/Market	...	...	...	...
Toko/Store	...	...	...	...
Kios	...	...	...	...
Warung	...	...	...	...
<b>Jumlah/Total</b>	...	...	...	...

Catatan/Note: (...) Data tidak tersedia

**Tabel**  
**Table 11.2**

**Jumlah Mini Market, Kelompok Pertokoan, Pasar Tradisional dan Pasar Hewan Menurut Kecamatan di Kabupaten Gresik, 2021**  
**Number of Mini Market, Shop Groups, Traditional Market and Suburban Market by Subdistrict in Gresik Regency, 2021**

Kecamatan Subdistrict	Minimarket	Kelompok Pertokoan	Pasar Tradisional	Pasar Hewan
(1)	(2)	(3)	(4)	(5)
1. Wringinanom	...	...	...	...
2. Driyorejo	...	...	...	...
3. Kedamean	...	...	...	...
4. Menganti	...	...	...	...
5. Cerme	...	...	...	...
6. Benjeng	...	...	...	...
7. Balongpanggang	...	...	...	...
8. Dudusampeyan	...	...	...	...
9. Kebomas	...	...	...	...
10. Gresik	...	...	...	...
11. Manyar	...	...	...	...
12. Bungah	...	...	...	...
13. Sidayu	...	...	...	...
14. Dukun	...	...	...	...
15. Panceng	...	...	...	...
16. Ujungpangkah	...	...	...	...
17. Sangkapura	...	...	...	...
18. Tambak	...	...	...	...
<b>Jumlah/Total</b>	...	...	...	...

Catatan/Note: (...) Data tidak tersedia



**Tabel**  
**Table** 11.3

**Realisasi Pendapatan Retribusi Pasar Kabupaten di  
Kabupaten Gresik (Rp), 2020-2021**  
*Realization of Market Retribution in Gresik Regency (Rp),  
2020-2021*

Bulan Month	Tahun Year	
	2020	2021
(1)	(2)	(3)
Januari/January	...	...
Pebruari/February	...	...
Maret/March	...	...
April/April	...	...
Mei/May	...	...
Juni/June	...	...
Juli/July	...	...
Agustus/August	...	...
September/September	...	...
Oktober/October	...	...
Nopember/November	...	...
Desember/December	...	...
<b>Jumlah/Total</b>	...	...

Catatan/Note: (...) Data tidak tersedia

**Tabel**  
**Table** 11.4

**Inventarisasi Pasar Desa Menurut Kecamatan di  
Kabupaten Gresik, 2021**  
*Inventory of Village Market by Subdistrict in Gresik Regency,  
2021*

Kecamatan Subdistrict	Pasar Desa Village Market	
	Jumlah Pasar Number of Markets	Jumlah Pedagang Number of Traders
(1)	(2)	(3)
1. Wringinanom	...	...
2. Driyorejo	...	...
3. Kedamean	...	...
4. Menganti	...	...
5. C e r m e	...	...
6. Benjeng	...	...
7. Balongpanggang	...	...
8. Dudusampeyan	...	...
9. Kebomas	...	...
10. Gresik	...	...
11. Manyar	...	...
12. Bungah	...	...
13. Sidayu	...	...
14. Dukun	...	...
15. Panceng	...	...
16. Ujungpangkah	...	...
17. Sangkapura	...	...
18. Tambak	...	...
<b>Jumlah/Total</b>	...	...

Lanjutan Tabel/*Continued Table* 11.4

Kecamatan <i>Subdistrict</i>	Prasarana dalam Pasar <i>Infrastructure in the Market</i>					
	Ruko	Kios	Los	Lapak	Lesehan	Kantor
(1)	(4)	(5)	(6)	(7)	(8)	(9)
1. Wringinanom	...	...	...	...	...	...
2. Driyorejo	...	...	...	...	...	...
3. Kedamean	...	...	...	...	...	...
4. Menganti	...	...	...	...	...	...
5. C e r m e	...	...	...	...	...	...
6. Benjeng	...	...	...	...	...	...
7. Balongpanggang	...	...	...	...	...	...
8. Dudusampeyan	...	...	...	...	...	...
9. Kebomas	...	...	...	...	...	...
10. Gresik	...	...	...	...	...	...
11. Manyar	...	...	...	...	...	...
12. Bungah	...	...	...	...	...	...
13. Sidayu	...	...	...	...	...	...
14. Dukun	...	...	...	...	...	...
15. Panceng	...	...	...	...	...	...
16. Ujungpangkah	...	...	...	...	...	...
17. Sangkapura	...	...	...	...	...	...
18. Tambak	...	...	...	...	...	...
<b>Kabupaten Gresik</b>	...	...	...	...	...	...

Catatan/*Note*: (...) Data tidak tersedia

**Tabel 11.5**  
**Table**

**Jumlah Permohonan Izin Pemanfaatan Ruang (IPR) dan Izin yang telah Diterbitkan di Kabupaten Gresik, 2021**  
**Number of Application for Spatial Use Permit (IPR) and Permit principles that have been Published in Gresik Regency, 2021**

Bulan Month	Permohonan Masuk Petition Signed			Izin Diterbitkan Permits Issued		
	Industri Industry	Perumahan Residential	Jasa Perdagangan Trade Services	Industri Industry	Perumahan Residential	Jasa Perdagangan Trade Services
(1)	(2)	(3)	(4)	(5)	(6)	(7)
Januari/January	6	6	9	5	6	8
Pebruari/February	5	4	10	5	4	9
Maret/March	8	8	6	5	8	5
April/April	8	11	21	9	10	21
Mei/May	2	4	15	2	4	15
Juni/June	5	2	10	3	1	6
Juli/July	2	5	5	2	3	3
Agustus/August <sup>1</sup>	...	...	...	...	...	...
September/September <sup>1</sup>	...	...	...	...	...	...
Oktober/October <sup>1</sup>	...	...	...	...	...	...
Nopember/November <sup>1</sup>	...	...	...	...	...	...
Desember/December <sup>1</sup>	...	...	...	...	...	...
<b>Jumlah/Total</b>	...	...	...	...	...	...

Catatan/Note : <sup>1</sup> Sejak diterapkannya OSS RBA yang didasarkan pada PP 5 dan 6 tahun 2021 serta Permen ATR no. 13 tahun 2021 maka nomenklatur izin lokasi dan IPR ( Izin Pemanfaatan Ruang) tidak digunakan lagi melainkan PKKPR (persetujuan kegiatan kesesuaian Kegiatan Pemanfaatan Ruang) berusaha dan Non berusaha

Sumber/Source : Dinas Penanaman Modal & PTSP Kabupaten Gresik/ Capital Investment and PTSP Service of Gresik Regency

**Tabel 11.6**  
**Table**

**Jumlah Permohonan Izin Lokasi dan Izin yang telah Diterbitkan di Kabupaten Gresik, 2021**  
**Number of Permit Application and Permit Location that have been Published in Gresik Regency, 2021**

Bulan Month	Permohonan Masuk Petition Signed			Izin Diterbitkan Permits Issued		
	Industri Industry	Perumahan Residential	Jasa Perdagangan Trade Services	Industri Industry	Perumahan Residential	Jasa Perdagangan Trade Services
(1)	(2)	(3)	(4)	(5)	(6)	(7)
Januari/January	1	2	2	1	2	2
Pebruari/February	1	1	0	1	1	0
Maret/March	5	1	6	5	1	6
April/April	2	1	2	2	1	2
Mei/May	3	1	1	3	1	1
Juni/June	3	0	0	3	0	0
Juli/July	0	1	1	0	1	1
Agustus/August <sup>1</sup>	...	...	...	...	...	...
September/September <sup>1</sup>	...	...	...	...	...	...
Oktober/October <sup>1</sup>	...	...	...	...	...	...
Nopember/November <sup>1</sup>	...	...	...	...	...	...
Desember/December <sup>1</sup>	...	...	...	...	...	...
<b>Jumlah/Total</b>	...	...	...	...	...	...

Catatan/Note : <sup>1</sup> Sejak diterapkannya OSS RBA yang didasarkan pada PP 5 dan 6 tahun 2021 serta Permen ATR no. 13 tahun 2021 maka nomenklatur izin lokasi dan IPR ( Izin Pemanfaatan Ruang) tidak digunakan lagi melainkan PKKPR (persetujuan kegiatan kesesuaian Kegiatan Pemanfaatan Ruang) berusaha dan Non berusaha

Sumber/Source : Dinas Penanaman Modal & PTSP Kabupaten Gresik/ Capital Investment and PTSP Service of Gresik Regency

**Tabel**  
**Table 11.7****Jumlah Realisasi Investasi PMDN/PMA di Kabupaten  
Gresik, 2015-2021**  
**Number of Domestic Investment/ Foreign Investment  
Realization in Gresik Regency, 2015-2021**

Tahun Year	Jumlah Proyek Number of Projects	Realisasi Realization	
		Nilai Investasi PMDN (Juta Rp) Domestic Investment Value	Nilai Investasi PMA (Ribu USD) Foreign Investment Value
(1)	(2)	(3)	(4)
2015	66	744 842,7	148 274,1
2016	64	3 986 874,1	351 839,8
2017	77	4 451 144,7	436 663,7
2018	575	6 619 535,4	326 804,7
2019	899	3 199 730,5	98 346,6
2020	1 596	12 385 034,6	127 284,8
2021	1 344	8 271 422,7	8 492 134,0

Sumber/Source: Dinas Penanaman Modal & PTSP Kabupaten Gresik/ Capital Investment and PTSP Service of Gresik Regency

**Tabel**  
**Table 11.8**

**Ekspor Kabupaten Gresik di Pelabuhan Gresik, 2015-2021**  
**Gresik Regency Exports in Gresik Port, 2015-2021**

<b>Tahun</b> <b>Year</b>	<b>Volume Ekspor</b> <i>Export Volume (Ribu Ton)</i>	<b>Nilai FOB</b> <i>FOB Value (Juta US \$)</i>
(1)	(2)	(3)
2015	2 074,45	1 015,31
2016	1 925,24	1 008,27
2017	1 863,97	1 056,87
2018	1 756,30	990,55
2019	2 221,33	1 022,81
2020	2 036,16	938,81
2021	2 383,29	1 608,66

Sumber/Source: BPS Provinsi Jawa Timur/Statistics-East Java Province

**Tabel**  
**Table 11.9****Impor Kabupaten Gresik di Pelabuhan Gresik, 2015-2021**  
**Gresik Regency Imports in Gresik Port, 2015-2021**

<b>Tahun</b> <b>Year</b>	<b>Volume Impor</b> <b>Import Volume</b> <b>(Ribu Ton)</b>	<b>Nilai</b> <b>Value</b> <b>(Juta US \$)</b>
(1)	(2)	(3)
2015	5 666,69	1 633,01
2016	6 730,65	1 392,86
2017	8 029,69	1 567,72
2018	6 455,61	1 968,55
2019	7 323,68	1 591,80
2020	6 933,87	1 334,49
2021	8 419,05	2 245,60

Sumber/Source: BPS Provinsi Jawa Timur/Statistics-East Java Province



# 12

## SISTEM NERACA REGIONAL SYSTEM OF REGIONAL ACCOUNTS

### TIGA SEKTOR DOMINAN



50,03 % *Industri Pengolahan*

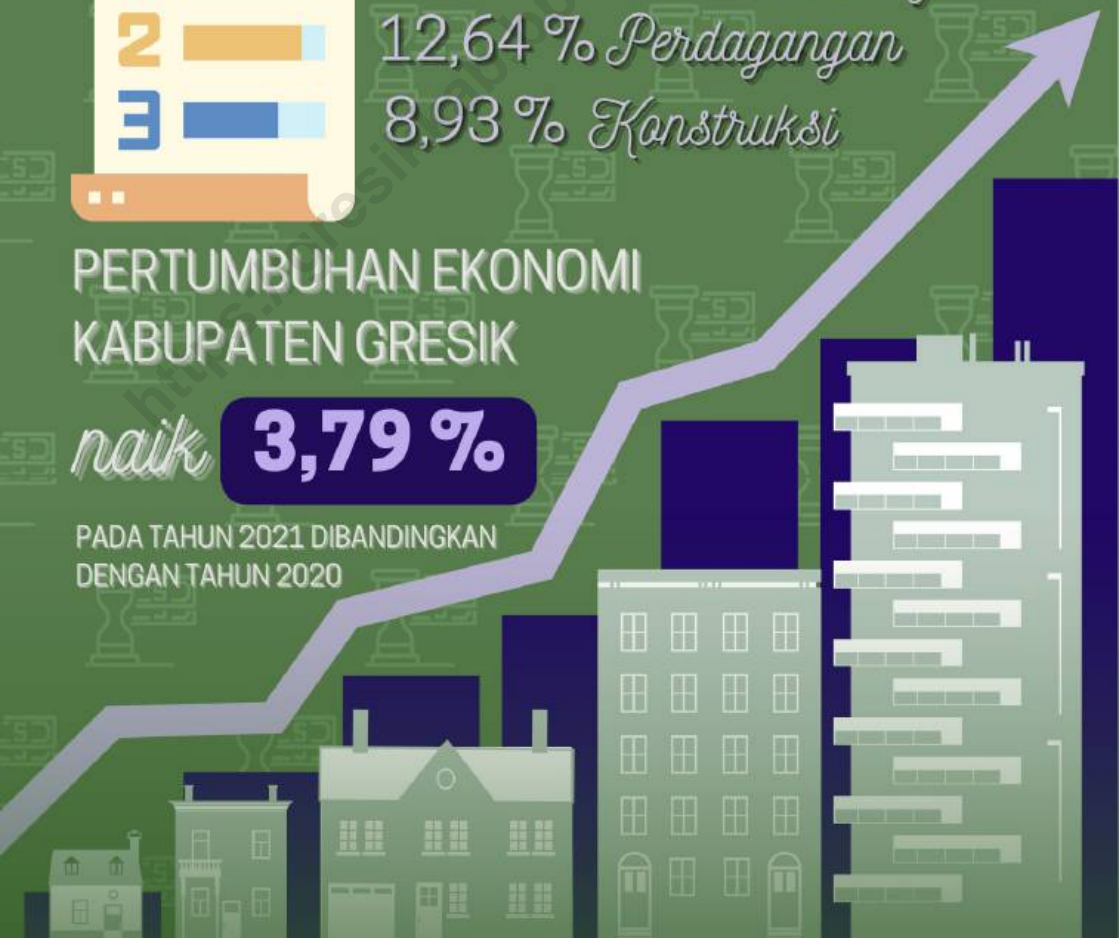
12,64 % *Perdagangan*

8,93 % *Konstruksi*

### PERTUMBUHAN EKONOMI KABUPATEN GRESIK

*naik* **3,79 %**

PADA TAHUN 2021 DIBANDINGKAN  
DENGAN TAHUN 2020





**PENJELASAN TEKNIS**

1. Penghitungan statistik neraca nasional mengikuti buku petunjuk yang diterbitkan oleh Perserikatan Bangsa Bangsa (PBB) dikenal sebagai Sistem Neraca Nasional (SNN). SNN adalah rekomendasi internasional tentang bagaimana menyusun ukuran aktivitas ekonomi yang sesuai dengan standar neraca baku yang didasarkan pada prinsip-prinsip ekonomi. Rekomendasi yang dimaksud dinyatakan dalam sekumpulan konsep, definisi, klasifikasi, dan aturan neraca yang disepakati secara internasional dalam mengukur indikator tertentu seperti Produk Domestik Bruto (PDB). Salah satu bentuk adaptasi pencatatan statistik nasional adalah melakukan perubahan tahun dasar PDB Indonesia dari tahun 2000 ke 2010. Perubahan tahun dasar PDB dilakukan dengan mengadopsi rekomendasi PBB yang tertuang dalam Sistem Neraca Nasional 2008 (SNA 2008).
2. Produk Domestik Bruto pada tingkat nasional serta Produk Domestik Regional Bruto (PDRB) pada tingkat regional (provinsi) menggambarkan kemampuan suatu wilayah untuk menciptakan nilai tambah pada suatu waktu tertentu. Untuk menyusun PDB maupun PDRB digunakan 2 (dua)

**TECHNICAL NOTES**

1. *The method used to estimate national accounts statistics is based on the standard guidelines formed by United Nation known as System of National Accounts (SNA). SNA is the internationally agreed standard set of recommendations on how to compile measures of economic activity in accordance with strict accounting conventions based on economic principles. The recommendations are expressed in term of a set of concepts, definitions, classifications and accounting rules that comprise the internationally a-greed standard for measuring indicators such as Gross Domestic Product (GDP). One of the improvement in the national statistical system is to rebase GDP form base year 2000 to 2010 in order to capture current economic condition. It is in line with the United Nations (UN) recommendation on 2008 SNA.*
2. *The basic measure of the value added arising from economic activity is known as Gross Domestic Product at the national level and Gross Regional Domestic Product (GRDP) at the regional level (provinces/regencies/municipalities). To compile the-se statistics, two approaches have*

pendekatan, yaitu lapangan usaha dan pengeluaran. Keduanya menyajikan komposisi data nilai tambah dirinci menurut sumber kegiatan ekonomi (lapangan usaha) dan menurut komponen penggunaannya. PDB maupun PDRB dari sisi lapangan usaha merupakan penjumlahan seluruh komponen nilai tambah bruto yang mampu diciptakan oleh sektor-sektor ekonomi atas berbagai aktivitas produksinya. Sedangkan dari sisi pengeluaran menjelaskan tentang penggunaan dari nilai tambah tersebut.

3. PDB menurut lapangan usaha mengalami perubahan klasifikasi dari 9 lapangan usaha menjadi 17 lapangan usaha. PDB menurut lapangan usaha dirinci menurut total nilai tambah dari seluruh sektor ekonomi yang mencakup lapangan usaha Pertanian, Kehutanan, dan Perikanan; Pertambangan dan Penggalian; Industri Pengolahan; Peng-adaan Listrik dan Gas; Pengadaan Air, Pengelolaan Sampah, Limbah dan Daur Ulang; Konstruksi; Perdagangan Besar dan Eceran, Reparasi Mobil dan Sepeda Motor; Transportasi dan Pergudangan; Penyediaan Akomodasi dan Makan Minum; Informasi dan Komunikasi; Jasa Keuangan dan Asuransi; Real Estat; Jasa Perusahaan; Administrasi Peme-

*been used, i.e. "production approach" and "expenditure approach". The first approach is to measure value added produced by various kinds of economic activities, while the second approach is to measure final uses of the country's output. In other words, GDP/GRDP is the sum of total value added produced by all economic industries (activities) and the way of using it.*

3. *GDP by industry classification changes from 9 sectors to 17 industries. GDP by industry is classified by types of economic activities such as Agriculture, Forestry and Fishing; Mining and Quarrying; Manufacturing; Electricity and Gas; Water supply, Sewerage, Waste Management and Remediation Activities; Construction; Wholesale and Retail Trade; Repair of Motor Vehicles and Motorcycles; Transportation and Storage; Accommodation and Food Service Activities; Information and Communication; Financial and Insurance Activities; Real Estate Activities; Business Activities; Public Administration; Defence and Compulsory Social Security; Education; Human Health and Social Work Activities; and Other Services Activities.*

rintahan, Pertahanan dan Jaminan Sosial Wajib; Jasa Pendidikan; Jasa Kesehatan dan Kegiatan Sosial; dan Jasa lainnya.

4. PDB menurut pengeluaran mengalami perubahan klasifikasi dimana pengeluaran konsumsi Lembaga Non Profit yang Melayani Rumah Tangga (LNPRT) yang sebelumnya termasuk bagian dari pengeluaran konsumsi rumah tangga menjadi komponen terpisah. Sehingga klasifikasi PDB menurut pengeluaran dirinci menjadi 7 komponen yaitu komponen pengeluaran konsumsi rumah tangga, pengeluaran konsumsi LNPRT, pengeluaran konsumsi pemerintah, pembentukan modal tetap bruto, perubahan inventori, ekspor barang dan jasa, dan impor barang dan jasa.
  5. Pengeluaran konsumsi rumah tangga mencakup berbagai pengeluaran konsumsi akhir rumah tangga atas barang dan jasa untuk memenuhi kebutuhan individu ataupun kelompok secara langsung. Pengeluaran rumah tangga di sini mencakup makanan dan minuman selain restoran; pakaian, alas kaki dan jasa perawatannya; perumahan dan perlengkapan rumah tangga; kesehatan dan pendidikan; transportasi dan komunikasi; restoran dan hotel serta lainnya.
4. *GDP by expenditure classification changes where consumption expenditure Non-profit Institutions Serving Households (NPISH) previously included as part of household consumption expenditure is taken out into separate component. So that, GDP by type of expenditures is classified into: household consumption expenditure, NPISH consumption expenditure, government consumption expenditure, gross fixed capital formation, changes in inventories, exports of goods and services, and imports of goods and services.*
  5. *Household consumption expenditures consist of expenditures incurred by households, which are used for both individual or collective needs. Household consumptions are classified into food and beverages other than restaurants; clothing, footwear, and related maintenance services; housing and household equipment; health and education; transport and communication; restaurants and hotels; and others.*

6. Pengeluaran Konsumsi Pemerintah terdiri dari Pengeluaran Konsumsi Individu dan Pengeluaran Konsumsi Kolektif. Barang dan jasa individu merupakan barang dan jasa privat, dimana ciri-ciri barang privat adalah a) Scarcity, yaitu ada kelangkaan/ keterbatasan dalam jumlah; b) Excludable consumption, yaitu konsumsi suatu barang dapat dibatasi hanya pada mereka yang memenuhi persyaratan tertentu (biasanya harga); c) Rivalrous competition, yaitu konsumsi oleh satu konsumen akan mengurangi atau menghilangkan kesempatan pihak lain untuk melakukan hal serupa. Contoh barang dan jasa yang dihasilkan pemerintah dan tergolong sebagai barang dan jasa individu adalah jasa pelayanan kesehatan pemerintah di rumah sakit/puskesmas dan jasa pendidikan di sekolah /universitas negeri. Sedangkan barang dan jasa kolektif ekuivalen dengan barang publik yang memiliki ciri
- a) Non rivalry, yaitu penggunaan satu konsumen terhadap suatu barang tidak mengurangi kesempatan konsumen lain untuk juga mengkonsumsi barang tersebut; b) Non-excludable, yaitu apabila suatu barang publik tersedia, maka tidak ada yang dapat menghalangi siapapun untuk memperoleh manfaat dari barang tersebut atau dengan kata lain setiap orang memiliki
6. *Government consumption expenditure consists of Individual Consumption Expenditure and Collective Consumption Expenditure. Individual goods and services are private goods and services, which the characteristics of private goods is a) Scarcity, that there is a scarcity/limited in number; b) Excludable consumption, the consumption of goods can be limited only to those who meet certain requirements (usually the price); c) Rivalrous competition, ie consumption by the consumer will reduce or eliminate the chance of another party to do so. Examples of goods and services produced by government and classified as goods and services of individuals is the government health services in hospitals/health centers and education services in schools/universities. Collective goods and services equivalent to public goods characterized by a) Non-rivalry, namely the use of a consumer for an item does not reduce the chance of another consumer to also consume goods; b) Non-excludable, i.e. when a public good available, then nothing can hinder anyone to benefit from the goods or in other words everyone has access to the goods. Examples of goods and services produced by government and classified as collective goods and services is carried military defense services and the police's security.*

akses ke barang tersebut. Contoh barang dan jasa yang dihasilkan pemerintah dan tergolong sebagai barang dan jasa kolektif adalah jasa pertahanan yang dilakukan TNI dan keamanan yang dilakukan kepolisian.

7. Pembentukan Modal Tetap Bruto (PMTB) mencakup pengadaan, pembuatan, dan pembelian barang modal. Barang modal dimaksud adalah barang-barang yang digunakan untuk proses produksi, tahan lama atau yang mempunyai umur pemakaian lebih dari satu tahun seperti bangunan, mesin-mesin dan alat angkutan. Termasuk pula di sini perbaikan besar (berat) yang sifatnya memperpanjang umur atau mengubah bentuk atau kapasitas barang modal tersebut. Pengeluaran barang modal untuk keperluan militer juga dicakup sebagai PMTB. Klasifikasi komponen PMTB dibagi menjadi 6 (enam) sub komponen yaitu Konstruksi; Mesin dan Peralatan; Kendaraan; Peralatan Lainnya; Cultivated Biological Resources (CBR) dan Produk Kekayaan Intelektual.
7. *Gross Fixed Capital Formation (GFCF) includes procurement, manufacture, and the purchase of capital goods. Capital goods are goods which are used for the production process, durable or have a service life of more than one year such as buildings, machinery, and transportation equipment. Including here: huge improvement that are to extend the life or changing the shape or the capacity of the capital goods. Capital expenditures for military purposes are also covered as GFCF. GFCF component are classified into six subcomponents: Construction; Machinery and Equipment; vehicle; Other equipment; Cultivated Biological Resources (CBR) and Intellectual Property Product.*
8. Ekspor barang dan jasa merupakan transaksi perdagangan barang dan jasa dari penduduk (residen) ke bukan penduduk (nonresiden). Impor barang dan jasa adalah transaksi perdagangan dari
8. *Exports of goods and services consist of transactions of goods and services from residents to non-residents. Imports of goods and services consist of transaction of goods and services from non-*

bukan penduduk ke penduduk. Ekspor atau impor barang terjadi pada saat terjadi perubahan hak kepemilikan barang antara penduduk dengan bukan penduduk (dengan atau tanpa perpindahan fisik barang tersebut). Pada PDB dengan tahun dasar 2010, ekspor dan impor barang dirinci menjadi nonmigas dan migas.

*residents to residents. Exports and imports of goods occur when there are changes in ownership of goods between residents and non-residents (with or without physical movements of goods across frontiers). On the GDP at 2010 basic year, exports and imports of goods specified into non oil and gas and oil and gas.*

9. Produk Domestik Bruto maupun agregat turunannya disajikan dalam 2 (dua) versi penilaian, yaitu atas dasar "harga berlaku" dan atas dasar "harga konstan". Disebut sebagai harga berlaku karena seluruh agregat dinilai dengan menggunakan harga pada tahun berjalan, sedangkan harga konstan penilaiannya didasarkan kepada harga satu tahun dasar tertentu, dalam publikasi ini digunakan harga tahun 2010.

9. *GDP and its aggregations are presented in two forms: at current market prices and at constant base year market prices. In presenting current market prices, all aggregates are valued at current market prices, while base year constant market prices are shown by valuing all aggregates at fixed base year prices. Year of 2010 is used as the base year in this publication.*

10. Laju pertumbuhan Produk Domestik Bruto diperoleh dari perhitungan PDB atas dasar harga konstan. Diperoleh dengan cara mengurangi nilai PDB pada tahun ke-n terhadap nilai pada tahun ke n-1 (tahun sebelumnya), dibagi dengan nilai pada tahun ke n-1, dikalikan dengan 100 persen. Laju pertumbuhan menunjukkan perkembangan agregat pendapatan dari satu waktu tertentu terhadap waktu sebelumnya.

10. *Growth rate of Gross Domestic Product is derived from GDP at constant market prices. It is obtained by subtracting the value of GDP year n with the value of GDP year n-1, divided by the value of GDP year n-1 then multiplied by 100 percent. The growth rate of GDP explains the income growth during the given period.*



**ULASAN**

Angka Produk Domestik Regional Bruto (PDRB) atas dasar harga berlaku (ADHB) Kabupaten Gresik tahun 2021 senilai 144.435,27 miliar rupiah. Kategori Industri Pengolahan masih memberi sumbangan terbesar pada PDRB Kabupaten Gresik. Sumbangan sektor tersebut pada PDRB Kabupaten Gresik mencapai 50,03 persen. Pada peringkat kedua yaitu sektor Perdagangan Besar dan Eceran; Reparasi Mobil dan Sepeda Motor dengan sumbangan 12,64 persen. Selanjutnya, kontribusi terbesar ketiga dalam perekonomian Kabupaten Gresik tahun 2021 yaitu konstruksi yang mencapai 8,93 persen.

Sementara itu, dilihat berdasarkan angka pertumbuhan ekonomi, perekonomian Kabupaten Gresik tumbuh 3,79 persen seiring dengan pemulihan ekonomi dan sosial di tengah pandemi Covid-19. Pemulihan ekonomi dan sosial ini mendorong Kabupaten Gresik terlepas dari kontraksi ekonomi tahun sebelumnya.

**DESCRIPTION**

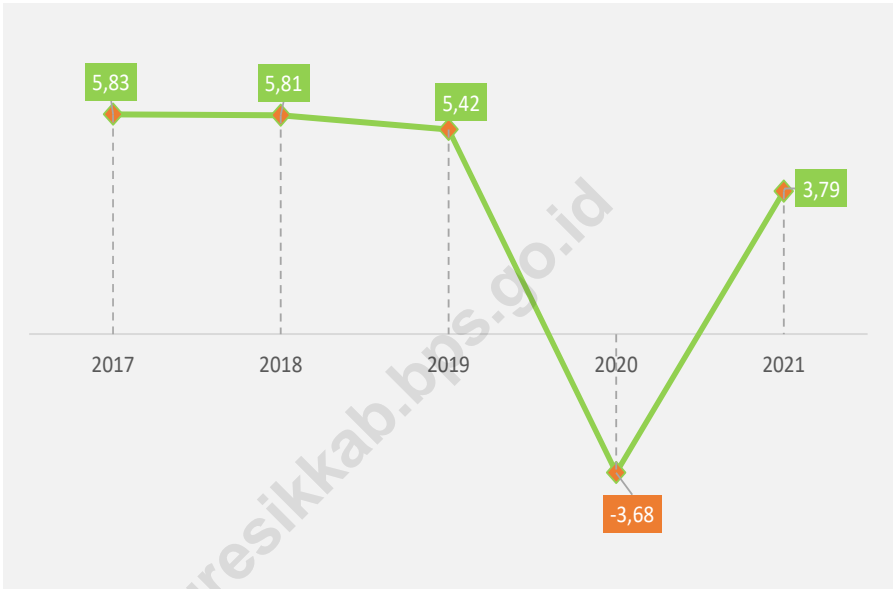
*Gross Regional Domestic Product (GDRP) based on current price of Gresik Regency in 2021 is about 144,435,27 billion rupiahs. The Manufacturing Sector still has the most share on GDRP in Gresik Regency, i.e 50.03 percent. The second rank was The Business Field Of Wholesale And Retail Trade, Repair Of Motor Vehicles And Motorcycles with a contribution of 12.64 percent. Furthermore, the third largest contribution to the economy of Gresik Regency in 2021 is construction which reached 8.93 percent.*

*Meanwhile, based on economic growth, Gresik Regency's economy grew 3.79 percent in line with the economic and social recovery in the midst of the Covid-19 pandemic. This economic and social recovery has pushed Gresik Regency apart from the previous year's economic contraction.*



**Gambar** 12.1  
**Figures**

**Laju Pertumbuhan Ekonomi Kabupaten Gresik, 2017-2021**  
*The Economic Growth of Gresik Regency, 2017-2021*



Sumber/Source : BPS Kabupaten Gresik/Statistics of Gresik Regency



**Tabel**  
**Table** 12.1

**Produk Domestik Regional Bruto Atas Dasar Harga  
Berlaku Menurut Lapangan Usaha di Kabupaten Gresik  
(miliar rupiah), 2017–2021**  
*Gross Regional Domestic Product at Current Market Prices  
by Industry in Gresik Regency (billion rupiahs), 2017–  
2021*

	Lapangan Usaha/Industry	2017	2018	2019	2020*	2021**
	(1)	(2)	(3)	(4)	(5)	(6)
A	Pertanian, Kehutanan, dan Perikanan/ <i>Agriculture, Forestry, and Fishing</i>	9 809,40	10 022,41	10 285,30	10 337,08	10 160,48
B	Pertambangan dan Penggalian/ <i>Mining and Quarrying</i>	9 019,96	10 698,18	10 584,41	8 000,41	9 814,14
C	Industri Pengolahan/ <i>Manufacturing</i>	56 872,42	62 222,13	66 603,47	66 583,60	72 264,74
D	Pengadaan Listrik dan Gas/ <i>Electricity and Gas</i>	600,51	665,97	709,65	682,84	683,07
E	Pengadaan Air; Pengelolaan Sampah, Limbah, dan Daur Ulang/ <i>Water Supply; Sewerage, Waste Management, and Remediation Activities</i>	76,39	81,34	85,45	88,80	98,56
F	Konstruksi/ <i>Construction</i>	11 524,13	12 634,53	13 484,20	12 642,99	12 903,96
G	Perdagangan Besar dan Eceran; Reparasi Mobil dan Sepeda Motor/ <i>Wholesale and Retail Trade; Repair of Motor Vehicles and Motorcycles</i>	15 205,35	16 843,20	18 294,82	16 742,78	18 260,50
H	Transportasi dan Pergudangan/ <i>Transportation and Storage</i>	2 807,68	3 095,59	3 509,13	3 334,17	3 431,93
I	Penyediaan Akomodasi dan Makan Minum/ <i>Accommodation and Food Service Activities</i>	1 592,51	1 771,79	1 947,23	1 785,41	1 958,41
J	Informasi dan Komunikasi/ <i>Information and Communication</i>	4 566,00	4 974,25	5 507,90	6 021,50	6 470,87

Lanjutan Tabel/*Continued Table 12 1*

	<b>Lapangan Usaha/Industry</b>	<b>2017</b>	<b>2018</b>	<b>2019</b>	<b>2020*</b>	<b>2021**</b>
	(1)	(2)	(3)	(4)	(5)	(6)
K	Jasa Keuangan dan Asuransi/ <i>Financial and Insurance Activities</i>	1 385,46	1 537,62	1 621,61	1 612,73	1 675,36
L	Real Estat/ <i>Real Estate Activities</i>	1 442,86	1 663,82	1 832,87	1 874,36	2 015,92
M,N	Jasa Perusahaan/ <i>Business Activities</i>	334,86	380,85	415,30	430,90	446,03
O	Administrasi Pemerintahan, Pertahanan, dan Jaminan Sosial Wajib/ <i>Public Administration and Defence; Compulsory Social Security</i>	1 467,56	1 638,05	1 817,32	1 893,90	1 896,02
P	Jasa Pendidikan/ <i>Education</i>	1 012,18	1 111,59	1 219,47	1 266,38	1 305,95
Q	Jasa Kesehatan dan Kegiatan Sosial/ <i>Human Health and Social Work Activities</i>	452,33	497,54	548,12	602,43	646,79
R,S,T,U	Jasa Lainnya/ <i>Other Services Activities</i>	349,63	390,55	427,35	368,27	402,54
	<b>Produk Domestik Regional Bruto/<i>Gross Regional Domestic Product</i></b>	118 519,23	130 229,39	138 893,60	134 268,56	144 435,27

Sumber/*Source*: BPS, berbagai sensus, survei, dan sumber lain/*BPS-Statistics Indonesia, various census, survey, and other sources.*

**Tabel**  
**Table** 12.2

**Produk Domestik Regional Bruto Atas Dasar Harga Konstan 2010 Menurut Lapangan Usaha di Kabupaten Gresik (miliar rupiah), 2017–2021**  
**Gross Regional Domestic Product at 2010 Constant Market Prices by Industry in Gresik Regency (billion rupiahs), 2017–2021**

	Lapangan Usaha/Industry	2017	2018	2019	2020 *	2021**
	(1)	(2)	(3)	(4)	(5)	(6)
A	Pertanian, Kehutanan, dan Perikanan/ <i>Agriculture, Forestry, and Fishing</i>	6 174,86	6 030,05	6 053,85	6 004,08	5 823,54
B	Pertambangan dan Penggalian/ <i>Mining and Quarrying</i>	9 605,74	9 895,84	9 844,45	8 582,77	8 705,94
C	Industri Pengolahan/ <i>Manufacturing</i>	43 195,65	45 840,60	48 340,37	47 703,86	49 808,94
D	Pengadaan Listrik dan Gas/ <i>Electricity and Gas</i>	491,84	519,07	544,26	543,75	556,66
E	Pengadaan Air; Pengelolaan Sampah, Limbah, dan Daur Ulang/ <i>Water Supply; Sewerage, Waste Management, and Remediation Activities</i>	55,38	58,21	61,84	64,12	70,67
F	Konstruksi/ <i>Construction</i>	8 337,12	9 072,39	9 893,28	9 234,80	9 418,46
G	Perdagangan Besar dan Eceran; Reparasi Mobil dan Sepeda Motor/ <i>Wholesale and Retail Trade; Repair of Motor Vehicles and Motorcycles</i>	11 244,53	12 002,37	12 805,93	11 509,21	12 342,99
H	Transportasi dan Pergudangan/ <i>Transportation and Storage</i>	1 939,97	2 089,49	2 337,38	2 209,85	2 284,80
I	Penyediaan Akomodasi dan Makan Minum/ <i>Accommodation and Food Service Activities</i>	1 084,38	1 183,37	1 281,89	1 158,99	1 209,20
J	Informasi dan Komunikasi/ <i>Information and Communication</i>	3 958,48	4 304,84	4 722,78	5 113,94	5 470,63

Lanjutan Tabel/*Continued Table 12.2*

	<b>Lapangan Usaha/Industry</b>	<b>2017</b>	<b>2018</b>	<b>2019</b>	<b>2020 *</b>	<b>2021**</b>
	(1)	(2)	(3)	(4)	(5)	(6)
K	Jasa Keuangan dan Asuransi/ <i>Financial and Insurance Activities</i>	969,38	1 039,84	1 084,15	1 075,75	1 079,42
L	Real Estat/ <i>Real Estate Activities</i>	1 153,43	1 263,12	1 362,86	1 383,88	1 445,48
M,N	Jasa Perusahaan/ <i>Business Activities</i>	245,06	267,97	285,25	290,78	297,42
O	Administrasi Pemerintahan, Pertahanan, dan Jaminan Sosial Wajib/ <i>Public Administration and Defence; Compulsory Social Security</i>	1 039,85	1 094,02	1 136,24	1 131,65	1 140,31
P	Jasa Pendidikan/ <i>Education</i>	761,88	822,07	891,62	916,57	937,05
Q	Jasa Kesehatan dan Kegiatan Sosial/ <i>Human Health and Social Work Activities</i>	345,84	375,93	405,46	441,85	462,55
R,S,T,U	Jasa Lainnya/ <i>Other Services Activities</i>	252,24	272,44	294,94	250,75	264,62
<b>Produk Domestik Regional Bruto/<i>Gross Regional Domestic Product</i></b>		<b>90 855,60</b>	<b>96 131,61</b>	<b>101 346,55</b>	<b>97 616,60</b>	<b>101 318,69</b>

Sumber/*Source*: BPS, berbagai sensus, survei, dan sumber lain/*BPS-Statistics Indonesia, various census, survey, and other sources.*



**Tabel**  
**Table** 12.3

**Distribusi Persentase Produk Domestik Regional Bruto Atas Dasar Harga Berlaku Menurut Lapangan Usaha di Kabupaten Gresik, 2017–2021**  
**Percentage Distribution of Gross Regional Domestic Product at Current Market Prices by Industry in Gresik Regency, 2017–2021**

	Lapangan Usaha/Industry	2017	2018	2019	2020 *	2021**
	(1)	(2)	(3)	(4)	(5)	(6)
A	Pertanian, Kehutanan, dan Perikanan/ <i>Agriculture, Forestry, and Fishing</i>	8,28	7,70	7,41	7,70	7,03
B	Pertambangan dan Penggalian/ <i>Mining and Quarrying</i>	7,61	8,21	7,62	5,96	6,79
C	Industri Pengolahan/ <i>Manufacturing</i>	47,99	47,78	47,95	49,59	50,03
D	Pengadaan Listrik dan Gas/ <i>Electricity and Gas</i>	0,51	0,51	0,51	0,51	0,47
E	Pengadaan Air; Pengelolaan Sampah, Limbah, dan Daur Ulang/ <i>Water Supply; Sewerage, Waste Management, and Remediation Activities</i>	0,06	0,06	0,06	0,07	0,07
F	Konstruksi/ <i>Construction</i>	9,72	9,70	9,71	9,42	8,93
G	Perdagangan Besar dan Eceran; Reparasi Mobil dan Sepeda Motor/ <i>Wholesale and Retail Trade; Repair of Motor Vehicles and Motorcycles</i>	12,83	12,93	13,17	12,47	12,64
H	Transportasi dan Pergudangan/ <i>Transportation and Storage</i>	2,37	2,38	2,53	2,48	2,38
I	Penyediaan Akomodasi dan Makan Minum/ <i>Accommodation and Food Service Activities</i>	1,34	1,36	1,40	1,33	1,36
J	Informasi dan Komunikasi/ <i>Information and Communication</i>	3,85	3,82	3,97	4,48	4,48
K	Jasa Keuangan dan Asuransi/ <i>Financial and Insurance Activities</i>	1,17	1,18	1,17	1,20	1,16

Lanjutan Tabel/*Continued Table* 12.3

Lapangan Usaha/ <i>Industry</i>		2017	2018	2019	2020 *	2021**
(1)		(2)	(3)	(4)	(5)	(6)
L	Real Estat/ <i>Real Estate Activities</i>	1,22	1,28	1,32	1,40	1,40
M,N	Jasa Perusahaan/ <i>Business Activities</i>	0,28	0,29	0,30	0,32	0,31
O	Administrasi Pemerintahan, Pertahanan, dan Jaminan Sosial Wajib/ <i>Public Administration and Defence; Compulsory Social Security</i>	1,24	1,26	1,31	1,41	1,31
P	Jasa Pendidikan/ <i>Education</i>	0,85	0,85	0,88	0,94	0,90
Q	Jasa Kesehatan dan Kegiatan Sosial/ <i>Human Health and Social Work Activities</i>	0,38	0,38	0,39	0,45	0,45
R,S,T,U	Jasa Lainnya/ <i>Other Services Activities</i>	0,29	0,30	0,31	0,27	0,28
<b>Produk Domestik Regional Bruto/<i>Gross Regional Domestic Product</i></b>		100,00	100,00	100,00	100,00	100,00

Sumber/*Source*: BPS, berbagai sensus, survei, dan sumber lain/*BPS-Statistics Indonesia, various census, survey, and other sources.*

**Tabel**  
**Table** 12.4

**Laju Pertumbuhan Produk Domestik Regional Bruto Atas Dasar Harga Konstan 2010 Menurut Lapangan Usaha di Kabupaten Gresik (persen), 2017–2021**  
**Growth Rate of Gross Regional Domestic Product at 2010 Constant Market Prices by Industry in Gresik Regency (percent), 2017–2021**

Lapangan Usaha/Industry	2017	2018	2019	2020*	2021*
(1)	(2)	(3)	(4)	(5)	(6)
A Pertanian, Kehutanan, dan Perikanan/ <i>Agriculture, Forestry, and Fishing</i>	4,46	-2,35	0,39	-0,82	-3,01
B Pertambangan dan Pengalihan/ <i>Mining and Quarrying</i>	4,04	3,02	-0,52	-12,82	1,44
C Industri Pengolahan/ <i>Manufacturing</i>	5,31	6,12	5,45	-1,32	4,41
D Pengadaan Listrik dan Gas/ <i>Electricity and Gas</i>	5,21	5,54	4,85	-0,09	2,37
E Pengadaan Air; Pengelolaan Sampah, Limbah, dan Daur Ulang/ <i>Water Supply; Sewerage, Waste Management, and Remediation Activities</i>	6,93	5,11	6,25	3,67	10,22
F Konstruksi/ <i>Construction</i>	9,45	8,82	9,05	-6,66	1,99
G Perdagangan Besar dan Eceran; Reparasi Mobil dan Sepeda Motor/ <i>Wholesale and Retail Trade; Repair of Motor Vehicles and Motorcycles</i>	6,62	6,74	6,70	-10,13	7,24
H Transportasi dan Pergudangan/ <i>Transportation and Storage</i>	5,73	7,71	11,86	-5,46	3,39
I Penyediaan Akomodasi dan Makan Minum/ <i>Accommodation and Food Service Activities</i>	8,97	9,13	8,33	-9,59	4,33
J Informasi dan Komunikasi/ <i>Information and Communication</i>	8,80	8,75	9,71	8,28	6,97
K Jasa Keuangan dan Asuransi/ <i>Financial and Insurance Activities</i>	3,62	7,27	4,26	-0,78	0,34

Lanjutan Tabel/*Continued Table 12.4*

<b>Lapangan Usaha/Industry</b>		<b>2017</b>	<b>2018</b>	<b>2019</b>	<b>2020*</b>	<b>2021*</b>
(1)		(2)	(3)	(4)	(5)	(6)
L	Real Estat/ <i>Real Estate Activities</i>	5,28	9,51	7,90	1,54	4,45
M,N	Jasa Perusahaan/ <i>Business Activities</i>	6,87	9,35	6,45	1,94	2,28
O	Administrasi Pemerintahan, Pertahanan, dan Jaminan Sosial Wajib/ <i>Public Administration and Defence; Compulsory Social Security</i>	4,05	5,21	3,86	-0,40	0,76
P	Jasa Pendidikan/ <i>Education</i>	6,85	7,90	8,46	2,80	2,24
Q	Jasa Kesehatan dan Kegiatan Sosial/ <i>Human Health and Social Work Activities</i>	6,59	8,70	7,86	8,98	4,68
R,S, T,U	Jasa Lainnya/ <i>Other Services Activities</i>	5,43	8,01	8,26	-14,98	5,53
<b>Produk Domestik Regional Bruto/<i>Gross Regional Domestic Product</i></b>		<b>5,83</b>	<b>5,81</b>	<b>5,42</b>	<b>-3,68</b>	<b>3,79</b>

Sumber/*Source*: BPS, berbagai sensus, survei, dan sumber lain/*BPS-Statistics Indonesia, various census, survey, and other sources.*

**Tabel**  
**Table** 12.5

**Produk Domestik Regional Bruto Atas Dasar Harga Berlaku Menurut Jenis Pengeluaran di Kabupaten Gresik (miliar rupiah), 2017–2021**  
**Gross Regional Domestic Product at Current Market Prices by Type of Expenditure in Gresik Regency (billion rupiahs), 2017–2021**

<b>Jenis Pengeluaran</b> <b>Type of Expenditure</b>	<b>2017</b>	<b>2018</b>	<b>2019</b>	<b>2020*</b>	<b>2021 **</b>
(1)	(2)	(3)	(4)	(5)	(6)
Pengeluaran Konsumsi Rumah Tangga <i>Household Consumption Expenditure</i>	69 341,73	75 473,66	81 087,65	81 473,86	86 149,57
Pengeluaran Konsumsi LNPRT <i>NPISH Consumption Expenditure</i>	809,58	873,30	947,10	967,29	1 004,47
Pengeluaran Konsumsi Pemerintah <i>Government Consumption Expenditure</i>	3 017,42	3 359,88	3 644,49	3 613,99	3 645,60
Pembentukan Modal Tetap Bruto <i>Gross Fixed Capital Formation</i>	28 276,83	31 486,30	33 971,79	32 722,09	33 820,99
Perubahan Inventori <i>Changes in Inventories</i>	4 074,06	4 660,65	4 785,50	2 228,34	3 791,47
Ekspor Barang dan Jasa/ <i>Exports of Goods and Services</i>	42 693,15	49 171,53	50 633,06	48 809,96	52 726,33
Dikurangi: Impor Barang dan Jasa <i>Less: Import of Goods and Services</i>	29 693,54	34 795,92	36 175,97	35 546,98	36 703,17
<b>Produk Domestik Regional Bruto/<i>Gross Regional Domestic Product</i></b>	<b>118 519,23</b>	<b>130 229,39</b>	<b>138 893,60</b>	<b>134 268,56</b>	<b>144 435,27</b>

Catatan/Notes: : Data belum direkonsiliasi

Sumber/Source: BPS, berbagai sensus, survei, dan sumber lain/BPS-Statistics Indonesia, various census, survey, and other sources.

**Tabel**  
**Table** 12.6

**Produk Domestik Regional Bruto Atas Dasar Harga Konstan 2010 Menurut Jenis Pengeluaran di Kabupaten Gresik (miliar rupiah), 2017–2021**  
**Gross Regional Domestic Product at 2010 Constant Market Prices by Type of Expenditure in Gresik Regency (billion rupiahs), 2017–2021**

<b>Jenis Pengeluaran</b> <b>Type of Expenditure</b>	<b>2017</b>	<b>2018</b>	<b>2019</b>	<b>2020*</b>	<b>2021**</b>
(1)	(2)	(3)	(4)	(5)	(6)
Pengeluaran Konsumsi Rumah Tangga <i>Household Consumption Expenditure</i>	52 309,91	54 879,71	57 469,63	57 030,55	58 726,65
Pengeluaran Konsumsi LNPRT <i>NPISH Consumption Expenditure</i>	504,01	525,23	558,62	562,57	577,25
Pengeluaran Konsumsi Pemerintah <i>Government Consumption Expenditure</i>	1 713,59	1 796,55	1 877,43	1 813,90	1 816,30
Pembentukan Modal Tetap Bruto <i>Gross Fixed Capital Formation</i>	20 893,89	22 540,83	23 645,12	22 613,33	23 029,45
Perubahan Inventori <i>Changes in Inventories</i>	2 675,98	2 822,78	2 858,66	1 321,20	2 165,79
Ekspor Barang dan Jasa/ <i>Exports of Goods and Services</i>	34 348,03	36 787,25	38 112,93	36 668,77	39 528,86
Dikurangi: Impor Barang dan Jasa <i>Less: Import of Goods and Services</i>	21 589,81	23 220,74	23 175,83	22 393,73	24 525,61
<b>Produk Domestik Regional Bruto/Gross Regional Domestic Product</b>	<b>90 855,60</b>	<b>96 131,61</b>	<b>101 346,55</b>	<b>97 616,60</b>	<b>101 318,69</b>

Catatan/Notes: : Data belum direkonsiliasi

Sumber/Source: BPS, berbagai sensus, survei, dan sumber lain/BPS-Statistics Indonesia, various census, survey, and other sources.

Tabel  
Table 12.7

**Distribusi Persentase Produk Domestik Regional Bruto Atas Dasar Harga Berlaku Menurut Pengeluaran, 2017 - 2021**  
**Percentage Distribution of Gross Regional Domestic Product at Current Prices by Expenditure, 2017- 2021**

Jenis Pengeluaran Type of Expenditure	2017	2018	2019	2020*	2021**
(1)	(2)	(3)	(4)	(5)	(6)
Pengeluaran Konsumsi Rumah Tangga <i>Household Consumption Expenditure</i>	58,51	57,95	58,38	60,68	59,65
Pengeluaran Konsumsi LNPRT <i>NPISH Consumption Expenditure</i>	0,68	0,67	0,68	0,72	0,70
Pengeluaran Konsumsi Pemerintah <i>Government Consumption Expenditure</i>	2,55	2,58	2,62	2,69	2,52
Pembentukan Modal Tetap Bruto <i>Gross Fixed Capital Formation</i>	23,86	24,18	24,46	24,37	23,42
Perubahan Inventori <i>Changes in Inventories</i>	3,44	3,58	3,45	1,66	2,63
Ekspor Barang dan Jasa/ <i>Exports of Goods and Services</i>	36,02	37,76	36,45	36,35	36,51
Dikurangi: Impor Barang dan Jasa <i>Less: Import of Goods and Services</i>	25,05	26,72	26,05	26,47	25,41
<b>Produk Domestik Regional Bruto/<i>Gross Regional Domestic Product</i></b>	<b>100,00</b>	<b>100,00</b>	<b>100,00</b>	<b>100,00</b>	<b>100,00</b>

Catatan/Notes: : Data belum direkonsiliasi

Sumber/Source: BPS, berbagai sensus, survei, dan sumber lain/BPS-Statistics Indonesia, various census, survey, and other sources.

**Tabel**  
**Table 12.8****Laju Pertumbuhan Produk Domestik Regional Bruto Atas Dasar Harga Konstan 2010 Menurut Pengeluaran, 2017 - 2021**  
**Growth rate of Gross Regional Domestic Product at 2010 Constant Prices by Expenditure, 2017 - 2021**

<b>Jenis Pengeluaran</b> <b>Type of Expenditure</b>	<b>2017</b>	<b>2018</b>	<b>2019</b>	<b>2020*</b>	<b>2021**</b>
(1)	(2)	(3)	(4)	(5)	(6)
Pengeluaran Konsumsi Rumah Tangga <i>Household Consumption Expenditure</i>	4,63	4,91	4,72	-0,76	2,97
Pengeluaran Konsumsi LNPRT <i>NPISH Consumption Expenditure</i>	2,46	4,21	6,36	0,71	2,61
Pengeluaran Konsumsi Pemerintah <i>Government Consumption Expenditure</i>	3,54	4,84	4,50	-3,38	0,13
Pembentukan Modal Tetap Bruto <i>Gross Fixed Capital Formation</i>	7,34	7,88	4,90	-4,36	1,84
Perubahan Inventori <i>Changes in Inventories</i>	14,09	5,49	1,27	-53,78	63,93
Ekspor Barang dan Jasa/ <i>Exports of Goods and Services</i>	6,80	7,10	3,60	-3,79	7,80
Dikurangi: Impor Barang dan Jasa <i>Less: Import of Goods and Services</i>	6,53	7,55	-0,19	-3,37	9,52
<b>Produk Domestik Regional Bruto/<i>Gross Regional Domestic Product</i></b>	<b>5,83</b>	<b>5,81</b>	<b>5,42</b>	<b>-3,68</b>	<b>3,79</b>

Catatan/Notes: : Data belum direkonsiliasi

Sumber/Source: BPS, berbagai sensus, survei, dan sumber lain/BPS-Statistics Indonesia, various census, survey, and other sources.



# 13

## PERBANDINGAN ANTAR KABUPATEN/KOTA REGENCY/MUNICIPAL COMPARISON

INDEKS  
PEMBANGUNAN  
MANUSIA 2021  
KABUPATEN GRESIK

76,50

▲ 82,31

INDEKS PEMBANGUNAN MANUSIA  
TERTINGGI SE JAWA TIMUR

KOTA SURABAYA

▼ 62,80

INDEKS PEMBANGUNAN MANUSIA  
TERENDAH SE JAWA TIMUR

KABUPATEN SAMPANG





**PENJELASAN TEKNIS**

1. Penduduk adalah semua orang yang berdomisili di wilayah geografis Republik Indonesia selama 6 bulan atau lebih dan atau mereka yang berdomisili kurang dari 6 bulan tetapi bertujuan untuk menetap.
2. Laju pertumbuhan Produk Domestik Bruto diperoleh dari perhitungan PDB atas dasar harga konstan. Diperoleh dengan cara mengurangi nilai PDB pada tahun ke-n terhadap nilai pada tahun ke n-1 (tahun sebelumnya), dibagi dengan nilai pada tahun ke n-1, dikalikan dengan 100 persen. Laju pertumbuhan menunjukkan perkembangan agregat pendapatan dari satu waktu tertentu terhadap waktu sebelumnya.
3. Penduduk Miskin adalah penduduk yang memiliki rata-rata pengeluaran perkapita perbulan dibawah garis kemiskinan.
4. IPM (Indeks Pembangunan Manusia) menjelaskan bagaimana penduduk dapat mengakses hasil pembangunan dalam memperoleh pendapatan, kesehatan, pendidikan, dan sebagainya.

**TECHNICAL NOTES**

1. *Population includes all residents of the entire geographic territory of Indonesia, who have stayed for six months or longer, and those who intended to stay even though their length of stay was less than six months.*
2. *Growth rate of Gross Domestic Product is derived from GDP at constant market prices. It is obtained by subtracting the value of GDP year n with the value of GDP year n-1, divided by the value of GDP year n-1 then multiplied by 100 percent. The growth rate of GDP explains the income growth during the given period.*
3. *Poor people are those who have an average monthly income per capita below the poverty line.*
4. *IPM (Human Development Index) explains how residents can access development outcomes for income, health, education, and more.*

**ULASAN**

**DESCRIPTION**

Kabupaten Gresik merupakan salah satu wilayah di Jawa Timur yang cukup padat penduduknya. Berdasarkan hasil proyeksi jumlah penduduk 2021, jumlah penduduk Kabupaten Gresik tahun 2021 adalah 1.320.570 jiwa.

*Gresik Regency is one of the most densely populated areas in East Java. Based on the results of the 2021 Population Projection, the population of Gresik Regency in 2021 is 1.320.570 peoples (Table 13.1).*

Selanjutnya, untuk indikator perekonomian makro, laju pertumbuhan PDRB Kabupaten Gresik tahun 2021 menunjukkan angka 3,79 poin. Pertumbuhan ini menunjukkan angka yang lebih baik dibandingkan tahun sebelumnya yang sebesar -3,68 poin.

*Furthermore, for macroeconomic indicators, Gresik Regency's GDP growth rate in 2021 represents 3,79 points. This growth shows a better figure than the previous year which was -3.68 points.*

Di Kabupaten Gresik, jumlah penduduk miskin tahun 2021 sebanyak 166,35 ribu jiwa, mengalami peningkatan dibandingkan tahun 2020 yang sebanyak 164,05 ribu jiwa.

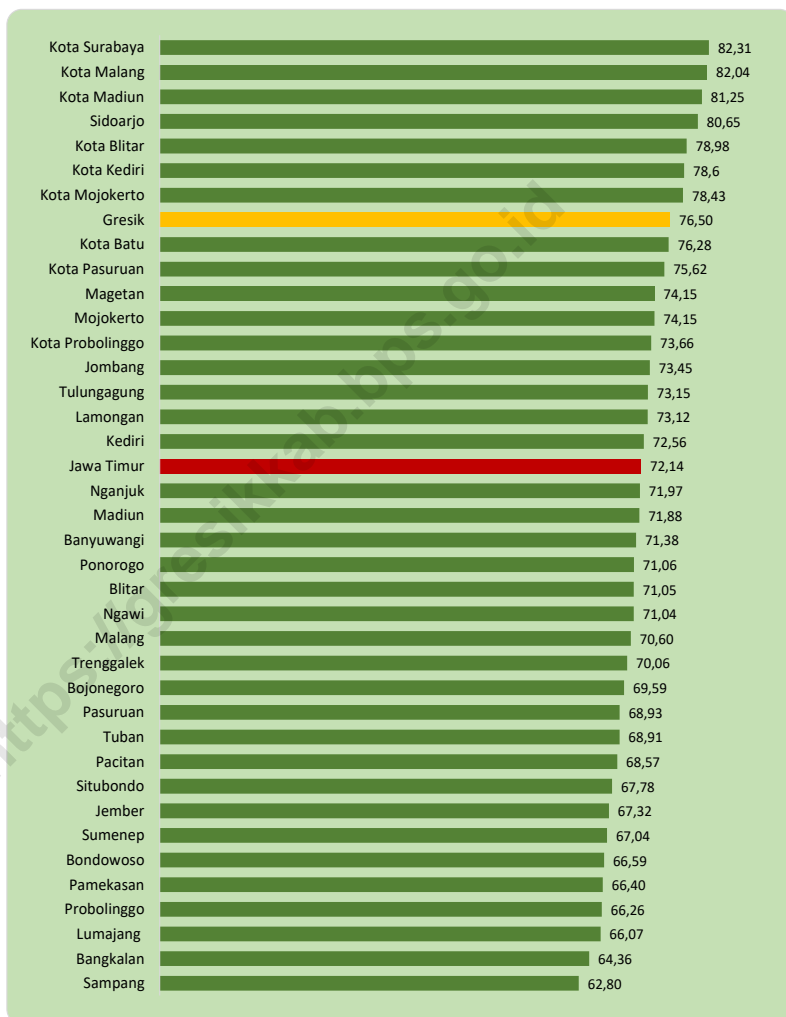
*In Gresik Regency, the number of poor people by 2021 as much as 166,35 thousand peoples, an increase compared to 2020 which was 164.05 thousand people.*

Angka IPM Kabupaten Gresik tahun 2021 terjadi peningkatan jika dibandingkan dengan angka IPM tahun 2020. Angka IPM Kabupaten Gresik tahun 2020 sebesar 76,50 (Tabel 13.4).

*Gresik Regency's IPM in 2021 has increased compared to 2020. Gresik Regency's IPM in 2021 namely 76,50 (Table 13.4).*

**Gambar** 13.1  
**Figures**

**Indeks Pembangunan Manusia Menurut Kabupaten/  
Kota di Provinsi Jawa Timur, 2021**  
*Human Development Index by Regency/Municipality in  
Jawa Timur Province, 2021*



Sumber/Source : BPS/Statistics Indonesia



**Tabel**  
**Table** 13.1

**Jumlah Penduduk Menurut Kabupaten/Kota di Provinsi  
Jawa Timur (ribu), 2017–2021**  
**Population by Regency/Municipality in East Java Province  
(thousand), 2017–2021**

Kabupaten/Kota Regency/Municipality	2017 <sup>1</sup>	2018 <sup>1</sup>	2019 <sup>1</sup>	2020 <sup>2</sup>	2021 <sup>3</sup>
(1)	(2)	(3)	(4)	(5)	(6)
<b>Kabupaten/Regency</b>					
Pacitan	553,39	554,39	555,30	586,11	589,11
Ponorogo	869,89	870,71	871,37	949,32	955,84
Trenggalek	693,10	694,90	696,30	731,13	734,89
Tulungagung	1 030,79	1 035,29	1 039,28	1 089,78	1 096,59
Blitar	1 153,80	1 157,50	1 160,68	1 223,75	1 231,01
Kediri	1 561,39	1 568,11	1 574,27	1 635,29	1 644,40
Malang	2 576,60	2 591,80	2 606,20	2 654,45	2 668,30
Lumajang	1 036,82	1 039,79	1 042,40	1 119,25	1 127,09
Jember	2 430,19	2 440,71	2 450,67	2 536,73	2 550,36
Banyuwangi	1 604,90	1 609,68	1 613,99	1 708,11	1 718,46
Bondowoso	768,91	772,30	775,72	776,15	778,53
Situbondo	676,70	679,99	682,98	685,97	688,34
Probolinggo	1 155,21	1 162,09	1 168,50	1 152,54	1 155,89
Pasuruan	1 605,31	1 616,58	1 627,40	1 605,97	1 611,81
Sidoarjo	2 183,68	2 216,80	2 249,48	2 082,80	2 091,93
Mojokerto	1 099,50	1 108,72	1 117,69	1 119,21	1 125,52
Jombang	1 253,08	1 258,62	1 263,81	1 318,06	1 325,91
Nganjuk	1 048,80	1 051,90	1 054,61	1 103,90	1 109,68
Madiun	679,89	681,39	682,68	744,35	750,14
Magetan	628,61	628,92	628,98	670,81	674,13

Lanjutan Tabel/Continued Table 13.1

<b>Kabupaten/Kota Regency/Municipality</b>	<b>2017<sup>1</sup></b>	<b>2018<sup>1</sup></b>	<b>2019<sup>1</sup></b>	<b>2020<sup>2</sup></b>	<b>2021<sup>3</sup></b>
(1)	(2)	(3)	(4)	(5)	(6)
Ngawi	829,90	830,09	830,11	870,06	873,35
Bojonegoro	1 243,91	1 246,93	1 249,69	1 301,64	1 307,60
Tuban	1 163,61	1 168,28	1 172,79	1 198,01	1 203,13
Lamongan	1 188,48	1 188,91	1 189,11	1 344,17	1 356,03
Gresik	1 285,02	1 299,02	1 312,88	1 311,22	1 320,57
Bangkalan	970,89	978,89	986,67	1 060,38	1 071,71
Sampang	958,08	968,52	978,88	969,69	976,02
Pamekasan	863,00	871,50	879,99	850,06	853,51
Sumenep	1 081,20	1 085,23	1 088,91	1 124,44	1 129,82
<b>Kota/Municipality</b>					
Kediri	284,00	285,58	287,41	286,80	287,96
Blitar	140,00	140,97	141,88	149,15	150,37
Malang	861,41	866,12	870,68	843,81	844,93
Probolinggo	233,12	235,21	237,21	239,65	241,20
Pasuruan	197,70	199,08	200,42	208,01	209,53
Mojokerto	127,28	128,28	129,01	132,43	133,27
Madiun	176,10	176,70	177,01	195,18	196,92
Surabaya	2 874,70	2 885,56	2 896,20	2 874,31	2 880,28
Batu	204,00	205,79	207,49	213,05	214,65
<b>Jawa Timur</b>	<b>39 292,97</b>	<b>39 500,85</b>	<b>39 698,63</b>	<b>40 665,70</b>	<b>40 878,79</b>

Sumber/Source: <sup>1</sup> BPS, Proyeksi Penduduk Indonesia 2010–2035/BPS-Statistics Indonesia, Indonesia Population Projection 2010–2035

<sup>2</sup> BPS, Sensus Penduduk (SP) 2020/BPS-Statistics Indonesia, 2020 Population Census

<sup>3</sup> BPS, Proyeksi Penduduk Indonesia Sementara (Interim) 2020–2023/BPS-Statistics Indonesia, Temporary (Interim) Indonesian Population Projection 2020–2023



**Tabel** 13.2  
**Table**

**Laju Pertumbuhan Produk Domestik Regional Bruto Atas Dasar Harga Konstan 2010 Menurut Kabupaten/Kota di Provinsi Jawa Timur (persen), 2017–2021**  
**Rate of Growth of Gross Regional Domestic Products at Constant 2010 Prices by Regency/Municipality in East Java Province (percent), 2017–2021**

Kabupaten/Kota Regency/Municipality	2017	2018	2019	2020	2021
(1)	(2)	(3)	(4)	(5)	(6)
<b>Kabupaten/Regency</b>					
Pacitan	4,98	5,47	5,08	-1,84	2,49
Ponorogo	5,10	5,27	5,01	-0,90	3,19
Trenggalek	5,02	5,03	5,08	-2,17	3,65
Tulungagung	5,08	5,21	5,32	-3,09	3,53
Blitar	5,07	5,10	5,12	-2,29	3,02
Kediri	4,90	5,07	5,06	-2,41	3,06
Malang	5,43	5,55	5,49	-2,68	3,12
Lumajang	5,05	5,00	4,61	-2,79	3,14
Jember	5,11	5,02	5,51	-2,98	4,00
Banyuwangi	5,45	5,84	5,55	-3,58	4,08
Bondowoso	5,03	5,08	5,30	-1,36	3,49
Situbondo	5,07	5,46	5,44	-2,33	3,26
Probolinggo	4,46	4,47	4,56	-2,12	3,35
Pasuruan	5,72	5,73	5,83	-2,03	4,34
Sidoarjo	5,80	6,01	5,99	-3,69	4,21
Mojokerto	5,73	5,88	5,81	-1,11	4,12
Jombang	5,36	5,29	5,10	-1,98	3,24
Nganjuk	5,26	5,38	5,36	-1,71	3,61
Madiun	5,42	5,10	5,42	-1,69	3,34
Magetan	5,09	5,21	5,04	-1,64	3,04

Lanjutan Tabel/*Continued Table* 13.2

<b>Kabupaten/Kota Regency/Municipality</b>	<b>2017</b>	<b>2018</b>	<b>2019</b>	<b>2020</b>	<b>2021</b>
(1)	(2)	(3)	(4)	(5)	(6)
Ngawi	5,07	5,21	5,05	-1,69	2,55
Bojonegoro	10,25	4,39	6,34	-0,40	-5,54
Tuban	4,98	5,15	5,14	-5,85	3,00
Lamongan	5,50	5,44	5,43	-2,65	3,43
Gresik	5,83	5,81	5,42	-3,68	3,79
Bangkalan	3,53	4,22	1,03	-5,59	-2,07
Sampang	4,69	4,11	1,85	-0,29	0,22
Pamekasan	5,04	5,46	4,92	-2,54	3,41
Sumenep	2,86	3,63	0,14	-1,13	2,61
<b>Kota/Municipality</b>					
Kediri	5,14	5,43	5,47	-6,25	2,50
Blitar	5,78	5,82	5,84	-2,28	4,28
Malang	5,69	5,72	5,73	-2,26	4,21
Probolinggo	5,88	5,93	5,94	-3,64	4,06
Pasuruan	5,47	5,54	5,56	-4,33	3,64
Mojokerto	5,65	5,80	5,65	-3,69	3,65
Madiun	5,93	5,96	5,69	-3,39	4,73
Surabaya	6,13	6,19	6,09	-4,85	4,29
Batu	6,56	6,50	6,51	-6,46	4,04
<b>Jawa Timur</b>	<b>5,46</b>	<b>5,47</b>	<b>5,53</b>	<b>-2,33</b>	<b>3,57</b>

Sumber/*Source*: BPS, berbagai sensus, survei, dan sumber lain/ *BPS-Statistics Indonesia, various census, survey, and other sources.*

**Tabel**  
**Table** 13.3**Jumlah Penduduk Miskin Menurut Kabupaten/Kota di  
Provinsi Jawa Timur (ribu), 2017–2021**  
**Number of Poor Population by Regency/Municipality in East  
Java Province (thousand), 2017–2021**

Kabupaten/Kota Regency/Municipality	2017	2018	2019	2020	2021
(1)	(2)	(3)	(4)	(5)	(6)
<b>Kabupaten/Regency</b>					
Pacitan	85,26	78,64	75,86	80,82	84,19
Ponorogo	99,03	90,22	83,97	86,74	89,94
Trenggalek	89,77	83,50	76,44	81,06	84,89
Tulungagung	82,80	75,23	70,01	76,40	78,59
Blitar	112,93	112,40	103,75	108,55	112,62
Kediri	191,08	177,20	163,95	179,93	184,49
Malang	283,96	268,49	246,60	265,56	276,58
Lumajang	112,65	103,69	98,88	102,60	105,25
Jember	266,90	243,42	226,57	247,99	257,09
Banyuwangi	138,54	125,50	121,37	130,37	130,93
Bondowoso	111,66	110,98	103,33	110,24	115,18
Situbondo	88,23	80,27	76,44	83,74	86,95
Probolinggo	236,72	217,06	207,22	218,35	223,32
Pasuruan	165,64	152,48	141,09	151,43	159,78
Sidoarjo	135,42	125,75	119,29	127,05	137,15
Mojokerto	111,79	111,55	108,81	118,80	120,54
Jombang	131,16	120,19	116,44	125,94	127,30
Nganjuk	125,52	127,28	118,51	122,73	125,53
Madiun	83,43	77,75	71,91	78,30	81,61
Magetan	65,87	64,86	60,43	65,09	67,75

Lanjutan Tabel/Continued Table 13.3

<b>Kabupaten/Kota Regency/Municipality</b>	<b>2017</b>	<b>2018</b>	<b>2019</b>	<b>2020</b>	<b>2021</b>
(1)	(2)	(3)	(4)	(5)	(6)
Ngawi	123,76	123,09	119,43	128,19	130,81
Bojonegoro	178,25	163,94	154,64	161,10	166,52
Tuban	196,10	178,64	170,80	187,13	192,58
Lamongan	171,38	164,00	157,11	164,68	166,82
Gresik	164,08	154,02	148,61	164,05	166,35
Bangkalan	206,53	191,33	186,11	204,00	215,97
Sampang	225,13	204,82	202,21	224,74	237,23
Pamekasan	137,77	125,76	122,43	129,41	137,12
Sumenep	211,92	218,60	211,98	220,23	224,73
<b>Kota/Municipality</b>					
Kediri	24,07	21,90	20,54	22,19	22,55
Blitar	11,22	10,47	10,10	11,10	11,33
Malang	35,89	35,49	35,39	38,77	40,62
Probolinggo	18,23	16,90	16,37	17,72	17,91
Pasuruan	14,85	13,45	12,92	13,40	13,97
Mojokerto	7,28	7,04	6,63	8,09	8,37
Madiun	8,70	7,92	7,69	8,83	9,06
Surabaya	154,71	140,81	130,55	145,67	152,49
Batu	8,77	7,98	7,89	8,12	8,63
<b>Jawa Timur</b>	<b>4 617,01</b>	<b>4 332,59</b>	<b>4 112,25</b>	<b>4 419,10</b>	<b>4 572,73</b>

Sumber/Source: BPS, Survei Sosial Ekonomi Nasional/BPS-Statistics Indonesia, National Socioeconomic Survey

**Tabel**  
**Table** 13.4

**Indeks Pembangunan Manusia Menurut Kabupaten/Kota  
di Provinsi Jawa Timur, 2017–2021**  
*Human Development Index by Regency/Municipality in  
Jawa Timur Province, 2017–2021*

Kabupaten/Kota Regency/Municipality	2017	2018	2019	2020	2021
(1)	(2)	(3)	(4)	(5)	(6)
<b>Kabupaten/Regency</b>					
Pacitan	66,51	67,33	68,16	68,39	68,57
Ponorogo	69,26	69,91	70,56	70,81	71,06
Trenggalek	68,10	68,71	69,46	69,74	70,06
Tulungagung	71,24	71,99	72,62	73,00	73,15
Blitar	69,33	69,93	70,57	70,58	71,05
Kediri	70,47	71,07	71,85	72,05	72,56
Malang	68,47	69,40	70,35	70,36	70,60
Lumajang	64,23	64,83	65,33	65,46	66,07
Jember	64,96	65,96	66,69	67,11	67,32
Banyuwangi	69,64	70,06	70,60	70,62	71,38
Bondowoso	64,75	65,27	66,09	66,43	66,59
Situbondo	65,68	66,42	67,09	67,38	67,78
Probolinggo	64,28	64,85	65,60	66,07	66,26
Pasuruan	66,69	67,41	68,29	68,60	68,93
Sidoarjo	78,70	79,50	80,05	80,29	80,65
Mojokerto	72,36	72,64	73,53	73,83	74,15
Jombang	70,88	71,86	72,85	72,97	73,45
Nganjuk	70,69	71,23	71,71	71,72	71,97
Madiun	70,27	71,01	71,69	71,73	71,88
Magetan	72,60	72,91	73,49	73,92	74,15

Lanjutan Tabel/Continued Table 13.4

<b>Kabupaten/Kota Regency/Municipality</b>	<b>2017</b>	<b>2018</b>	<b>2019</b>	<b>2020</b>	<b>2021</b>
(1)	(2)	(3)	(4)	(5)	(6)
Ngawi	69,27	69,91	70,41	70,54	71,04
Bojonegoro	67,28	67,85	68,75	69,04	69,59
Tuban	66,77	67,43	68,37	68,40	68,91
Lamongan	71,11	71,97	72,57	72,58	73,12
Gresik	74,84	75,28	76,10	76,11	76,50
Bangkalan	62,30	62,87	63,79	64,11	64,36
Sampang	59,90	61,00	61,94	62,70	62,80
Pamekasan	64,93	65,41	65,94	66,26	66,40
Sumenep	64,28	65,25	66,22	66,43	67,04
<b>Kota/Municipality</b>					
Kediri	77,13	77,58	78,08	78,23	78,60
Blitar	77,10	77,58	78,56	78,57	78,98
Malang	80,65	80,89	81,32	81,45	82,04
Probolinggo	72,09	72,53	73,27	73,27	73,66
Pasuruan	74,39	74,78	75,25	75,26	75,62
Mojokerto	76,77	77,14	77,96	78,04	78,43
Madiun	80,13	80,33	80,88	80,91	81,25
Surabaya	81,07	81,74	82,22	82,23	82,31
Batu	74,26	75,04	75,88	75,90	76,28
<b>Jawa Timur</b>	<b>70,27</b>	<b>70,77</b>	<b>71,50</b>	<b>71,71</b>	<b>72,14</b>

Sumber/Source: BPS/Statistics Indonesia



**ST 2023**  
**SENSUS PERTANIAN**

**BerAKHLAK**  
Berorientasi Pelayanan • Akuntabel • Kompeten  
Ramah • Level • Adaptif • Kolaboratif

# DATA

MENCERDASKAN BANGSA

*Enlighten The Nation*



**BADAN PUSAT STATISTIK  
KABUPATEN GRESIK  
BPS-STATISTICS OF GRESIK REGENCY**

ISSN 0002-2551

