

KABUPATEN BONDOWOSO DALAM ANGKA

Bondowoso Regency in Figures

2022



BADAN PUSAT STATISTIK
KABUPATEN BONDOWOSO

BPS - Statistics of Bondowoso Regency

KABUPATEN BONDOWOSO DALAM ANGKA

Bondowoso Regency in Figures

2022

KABUPATEN BONDOWOSO DALAM ANGKA
Bondowoso Regency in Figures
2022

ISSN: 0215.5362

No. Publikasi/*Publication Number*: 35110.2201

Katalog /*Catalog*: 1102001.3511

Ukuran Buku/*Book Size*: 14,8 cm x 21 cm

Jumlah Halaman/*Number of Pages* : xlviii + 406 hal/*pages*

Naskah/*Manuscript*:

BPS Kabupaten Bondowoso

BPS-Statistics of Bondowoso Regency

Penyunting/*Editor*:

BPS Kabupaten Bondowoso

BPS-Statistics of Bondowoso Regency

Gambar Kover/*Cover Design*:

Fungsi Integrasi Pengolahan dan Diseminasi Statistik

Function of Integration Processing and Statistics Dissemination

Ilustrasi Kover/*Cover Illustration*:

Kawah Ijen, Kecamatan Ijen Kabupaten Bondowoso, sumber: Asap PANG on Unsplash

Ijen Crater, Ijen Subdistrict Bondowoso Regency, source: Asap PANG on Unsplash

Diterbitkan oleh/*Published by*:

©BPS Kabupaten Bondowoso/*BPS-Statistics of Bondowoso Regency*

Dicetak oleh/*Printed by*:

UD. Bursa Mahasiswa

Dilarang mengumumkan, mendistribusikan, mengomunikasikan, dan/atau menggandakan sebagian atau seluruh isi buku ini untuk tujuan komersil tanpa izin tertulis dari Badan Pusat Statistik.

Prohibited to announce, distribute, communicate, and/or copy part or all of this book for commercial purpose without permission from BPS-Statistics Indonesia.

TIM PENYUSUN/DRAFTING TEAMS

Penanggung Jawab Umum

General Responsible

: Mohamad Isma'il, S.Si, M.Ec.Dev.

Koordinator Teknis

Technic Coordinator

: Permata Sakti, S.Mn, M.M

Penyusun Naskah

Author Manuscript

: Permata Sakti, S.Mn, M.M

Penyunting

Editor

: Permata Sakti, S.Mn, M.M

Tata Letak

Layouter

: Fungsi IPDS

Pengolah Data

Data Processing

: Permata Sakti, S.Mn, M.M

Gambar Kulit

Cover Design

: Syaiful Nugroho Adi Saputro, S.ST

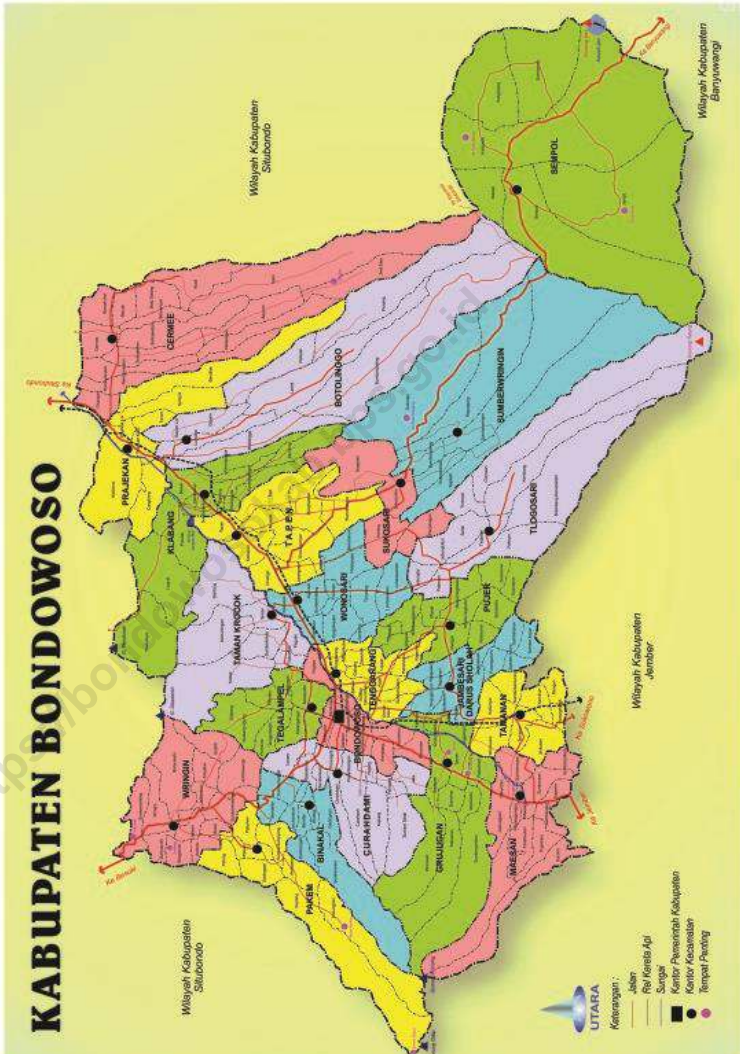
Infografis

Infographics

: Syaiful Nugroho Adi Saputro, S.ST

<https://bondowosokak.bps.go.id>

PETA WILAYAH KABUPATEN BONDOWOSO MAP OF BONDOWOSO REGENCY



KEPALA BPS KABUPATEN BONDOWOSO
CHIEF BPS - STATISTICS OF BONDOWOSO REGENCY



Mohamad Isma'il, S.Si, M.Ec.Dev.



KATA PENGANTAR

Kabupaten Bondowoso Dalam Angka 2022 merupakan publikasi tahunan yang diterbitkan oleh BPS Kabupaten Bondowoso. Disadari bahwa publikasi ini belum sepenuhnya memenuhi harapan pihak pemakai data khususnya para perencana, namun diharapkan dapat membantu melengkapi penyusunan rencana pembangunan di Kabupaten Bondowoso.

Publikasi ini dapat terwujud berkat kerja sama dan bantuan dari berbagai pihak, baik instansi pemerintah maupun swasta. Kepada semua pihak yang telah memberikan bantuan disampaikan penghargaan dan terima kasih yang sebesar-besarnya.

Walaupun publikasi ini telah disiapkan sebaik-baiknya, namun disadari masih ada kekurangan dan kesalahan yang terjadi. Untuk perbaikan publikasi ini, tanggapan dan saran yang bersifat konstruktif dari para pemakai sangat diharapkan.

Bondowoso, Februari 2022
Kepala BPS
Kabupaten Bondowoso

Mohamad Isma'il, S.Si, M.Ec.Dev.



PREFACE

Bondowoso Regency in Figures 2022 is an annual publication written by BPS - Statistics of Bondowoso Regency. Honestly, this publication has not perfect yet and has not filled the user's hope, especially for the planners, but hopely it can help to equip compilation of development planning in this new regency.

This comprehensive publication has been made possible with the assistance and contribution from several governmental institutions and private organizations. To all parties who have been involved in the preparation of this publication, I would like to express my sincerest appreciation and gratitude.

Comments and constructive suggestions for the improvement of this publication are always welcome.

*Bondowoso, February 2022
Chief BPS - Statistics of
Bondowoso Regency*

Mohamad Isma'il, S.Si, M.Ec.Dev.

DAFTAR ISI / CONTENTS

	Halaman <i>Page</i>
Kata Pengantar/ <i>Preface</i>	ix
Daftar Isi/ <i>Contents</i>	xi
Daftar Tabel/ <i>List of Tables</i>	xiii
Daftar Gambar/ <i>List of Figures</i>	xxxix
Daftar Singkatan/ <i>List of Abbreviations</i>	xlv
Statistik Kunci/ <i>Key Statistics</i>	xlvii
1. Geografi dan Iklim/ <i>Geography and Climate</i>	1
2. Pemerintahan/ <i>Government</i>	17
3. Penduduk dan Ketenagakerjaan/ <i>Population and Employment</i>	45
4. Sosial dan Kesejahteraan Rakyat/ <i>Social and Welfare</i>	79
5. Pertanian, Kehutanan, Peternakan, dan Perikanan/ <i>Agriculture, Forestry, Livestock, and Fishery</i>	201
6. Industri, Pertambangan, dan Energi/ <i>Industry, Mining, and Energy</i>	277
7. Pariwisata/ <i>Tourism</i>	297
8. Transportasi dan Komunikasi/ <i>Transportation and Communication</i>	308
9. Perbankan, Koperasi, dan Harga-harga/ <i>Banking, Cooperative, dan Prices</i>	329
10. Pengeluaran Penduduk/ <i>Population Expenditure</i>	351
11. Perdagangan/ <i>Trade</i>	361
12. Sistem Neraca Regional/ <i>System of Regional Accounts</i>	369
13. Perbandingan Antar Kabupaten/Kota/ <i>Regency/Municipal Comparison</i>	393

DAFTAR TABEL/LIST OF TABLES

Halaman
Page

1.	GEOGRAFI DAN IKLIM/GEOGRAPHY AND CLIMATE	
1.1	KEADAAN GEOGRAFI	
	GEOGRAPHY CONDITION	
1.1.1	Luas Daerah dan Jumlah Pulau Menurut Kecamatan di Kabupaten Bondowoso, 2021 <i>Total Area and Number of Islands by Subdistrict in Bondowoso Regency, 2021</i>	9
1.1.2	Tinggi Wilayah dan Jarak ke Ibukota Kabupaten Bondowoso, 2021 <i>Altitude and Distance to the Capital Bondowoso Regency, 2021</i>	11
1.1.3	Penerbitan Sertifikat Tanah Menurut Kecamatan di Kabupaten Bondowoso, 2020 <i>Publishing Land Certificate by Sub District in Bondowoso Regency, 2020</i>	12
1.2	KEADAAN IKLIM	
	CLIMATE CONDITION	
1.2.1	Pengamatan Unsur Iklim Menurut Bulan di Kabupaten Bondowoso, 2021 <i>Observation of Climate Elements By Months at Bondowoso Regency, 2021</i>	13
2.	PEMERINTAHAN/GOVERNMENT	
2.1	WILAYAH ADMINISTRATIF / ADMINISTRATIVE AREA	
2.1.1	Jumlah Desa ¹ /Kelurahan Menurut Kecamatan di Kabupaten Bondowoso, 2017–2021 <i>Number of Villages¹/Kelurahan by Subdistrict in Bondowoso Regency, 2017-2021</i>	27
2.2	DEWAN PERWAKILAN RAKYAT DAERAH	
	REGIONAL HOUSE OF REPRESENTATIVE	
2.2.1	Jumlah Anggota Dewan Perwakilan Rakyat Daerah Menurut Partai Politik dan Jenis Kelamin di Kabupaten Bondowoso, 2021 <i>Number of Members of The Regional House of Representatives by Political Parties and Sex in Bondowoso Regency, 2021</i>	28

2.2.2	Jumlah Anggota DPRD Menurut Partai Politik dan Tingkat Pendidikan di Kabupaten Bondowoso, 2021 <i>Number of House Representatives by Politic Party and Education Level in Bondowoso Regency, 2021</i>	29
2.3	SUMBER DAYA MANUSIA HUMAN RESOURCES	
2.3.1	Jumlah Pegawai Negeri Sipil Menurut Jabatan dan Jenis Kelamin di Kabupaten Bondowoso, Desember 2020 dan Desember 2021 <i>Number of Civil Servants by Occupation and Sex in Bondowoso Regency, Desember 2020 dan Desember 2021</i>	30
2.3.2	Jumlah Pegawai Negeri Sipil Menurut Tingkat Pendidikan dan Jenis Kelamin di Kabupaten Bondowoso, Desember 2020 dan Desember 2021 <i>Number of Civil Servants by Educational Level and Sex in Bondowoso Regency, December 2020 dan Desember 2021</i>	32
2.3.3	Jumlah Pegawai Negeri Sipil Menurut Tingkat Kepangkatan dan Jenis Kelamin di Kabupaten Bondowoso, Desember 2020 dan Desember 2021 <i>Number of Civil Servants by Hierarchy and Sex in Bondowoso Regency, December 2020 and December 2021</i>	34
2.3.4	Jumlah Pegawai Negeri Sipil Daerah Menurut Instansi dan Jenis Kelamin di Kabupaten Bondowoso, 2021 <i>Number of Civil Servants by Institution and Sex in Bondowoso Regency, 2021</i>	36
2.3.5	Jumlah Pegawai Pusat Menurut Instansi dan Golongan Kepangkatan di Kabupaten Bondowoso, 2021 <i>Number of Central Employee by the Name of Instances and Classification of Degree Regency in Bondowoso Regency, 2021</i>	38
2.4	KEUANGAN PEMERINTAH GOVERNMENT FINANCE	
2.4.1	Realisasi Pendapatan Pemerintah Kabupaten Bondowoso Menurut Jenis Pendapatan (ribu rupiah), 2018–2021 <i>Actual Bondowoso Regency Government Revenues by Kind of Revenues (thousand rupiahs), 2018–2021</i>	39

2.4.2	Realisasi Belanja Pemerintah Kabupaten Bondowoso Menurut Jenis Belanja (ribu rupiah), 2018–2021 <i>Actual Bondowoso Regency Government Expenditures by Kind of Expenditures (thousand rupiahs), 2018–2021</i>	41
2.4.3	Rencana dan Realisasi PBB Sektor Perkotaan di Kabupaten Bondowoso, 2021 <i>Target and Realization of Land and Building Taxes Urban Sector in Bondowoso Regency, 2021</i>	43
2.4.4	Rencana dan Realisasi PBB Sektor Perdesaan di Kabupaten Bondowoso, 2021 <i>Target and Realization of Land and Building Taxes Rural Sector in Bondowoso Regency, 2021</i>	44
3.	PENDUDUK DAN KETENAGAKERJAAN/ POPULATION AND EMPLOYMENT	
3.1	PENDUDUK / POPULATION	
3.1.1	Penduduk, Laju Pertumbuhan Penduduk, Distribusi Persentase Penduduk, Kepadatan Penduduk, Rasio Jenis Kelamin Penduduk Menurut Kecamatan di Kabupaten Bondowoso, 2021 <i>Population, Population Growth Rate, Percentage Distribution of Population, Population Density, and Population Sex Ratio by Subdistrict in Bondowoso Regency, 2021.....</i>	57
3.1.2	Jumlah Penduduk Menurut Kelompok Umur dan Jenis Kelamin di Kabupaten Bondowoso, 2021 <i>Population by Age Groups and Sex in Bondowoso Regency, 2021.....</i>	60
3.1.3	Jumlah Penduduk Menurut Jenis Kelamin dan Kecamatan di Kabupaten Bondowoso, 2021 <i>Total Population by Sex and Subdistrict in Bondowoso Regency, 2021 .</i>	61
3.1.4	Jumlah Penduduk Menurut Jenis Kelamin dan Kecamatan di Kabupaten Bondowoso, 2021 <i>Total Population by Sex and Subdistrict in Bondowoso Regency, 2021 .</i>	62
3.1.5	Jumlah Penduduk Menurut Agama di Kabupaten Bondowoso, 2021 <i>Total Population According to Religion in Bondowoso Regency, 2021 ..</i>	63
3.2	KETENAGAKERJAAN EMPLOYMENT	

3.2.1	Jumlah Penduduk Berumur 15 Tahun Keatas Menurut Jenis Kegiatan Selama Seminggu yang Lalu dan Jenis Kelamin di Kabupaten Bondowoso, 2021 <i>Population Aged 15 Years and Over by Type of Activity During The Previous Week and Sex in Bondowoso Regency, 2021</i>	64
3.2.2	Penduduk Berumur 15 Tahun ke Atas Menurut Pendidikan Tertinggi yang Ditamatkan dan Jenis Kegiatan Selama Seminggu yang Lalu di Kabupaten Bondowoso, 2021 <i>Population 15 Years of Age and Over by Educational Attainment and Type of Activity During the Previous Week in Bondowoso Regency, 2021</i>	65
3.2.3	Penduduk Berumur 15 Tahun Ke Atas yang Bekerja Selama Seminggu yang Lalu Menurut Status Pekerjaan Utama dan Jenis Kelamin di Kabupaten Bondowoso, 2021 <i>Population 15 Years of Age and Over who Worked During The Previous Week by Main Employment Status and Sex in Bondowoso Regency, 2021</i>	67
3.2.4	Jumlah Penduduk Berumur 15 Tahun Ke Atas yang Bekerja Selama Seminggu yang Lalu Menurut Lapangan Pekerjaan Utama dan Jenis Kelamin di Kabupaten Bondowoso, 2021 <i>Population Aged 15 Years and Over Who Worked During the Previous Week by Main Industry and Sex in Bondowoso Regency, 2021</i>	68
3.2.5	Jumlah Penduduk Berumur 15 Tahun Ke Atas yang Bekerja Selama Seminggu yang Lalu Menurut Tingkat Pendidikan dan Jenis Kelamin di Kabupaten Bondowoso, 2021 <i>Number of Population Aged 15 Years and Over Who Worked Over the Past Week by Level of Education and Sex in Bondowoso Regency, 2021</i>	69
3.2.6	Pemenuhan Lowongan Kerja Menurut Tingkat Pendidikan Kabupaten Bondowoso, 2021 <i>Job Fulfillment According to Education Level of Bondowoso Regency, 2021</i>	70
3.2.7	Jumlah Pencari Kerja, Penempatan, dan Permintaan Menurut Jenis Kelamin Kabupaten Bondowoso, 2021 <i>Number of Job Seekers, Placements, and Requests by Sex Bondowoso Regency, 2021</i>	71
3.2.8	Banyaknya Tenaga Kerja yang Dikirim ke Luar Negeri Menurut Jenis	

	Kelamin dan Kecamatan Kabupaten Bondowoso, 2021 <i>Number of Manpower Sent to Abroad by Sex and Subdistrict Bondowoso Regency, 2021</i>	72
3.2.9	Banyaknya Tenaga Kerja yang Dikirim ke Luar Negeri Menurut Jenis Kelamin dan Bulan Kabupaten Bondowoso, 2021 <i>Number of Manpower Sent to Abroad by Sex and Subdistrict Bondowoso Regency, 2021</i>	73
3.2.10	Banyaknya Pencari Kerja yang Telah Disalurkan Menurut Lapangan Pekerjaan dan Tingkat Pendidikan Kabupaten Bondowoso, 2021 <i>Number of Job Seekers Placed by Occupation and Education Level Bondowoso Regency, 2021</i>	77
3.2.11	Kebutuhan Hidup Minimum (KHM) untuk Pekerja Lajang Sebulan dengan 3000 kalori/hari di Kabupaten Bondowoso, 2021 <i>Minimum Need for Life for Single Worker for a Month with 3000 kalori/day in Bondowoso Regency, 2021</i>	78
4.	SOSIAL DAN KESEJAHTERAAN RAKYAT/SOCIAL AND WELFARE	
4.1	PENDIDIKAN	
	EDUCATION	
4.1.1	Jumlah Sekolah, Guru, dan Murid Taman Kanak-Kanak (TK) di Bawah Kementerian Pendidikan dan Kebudayaan Menurut Kecamatan, 2019/2020 dan 2020/2021 <i>Number of Schools, Teachers, and Pupils in Kindergarten Under The Ministry of Education and Culture by Subdistrict, 2019/2020 dan 2020/2021</i>	95
4.1.2	Jumlah Sekolah, Guru, dan Murid Raudatul Athfal (RA) di Bawah Kementerian Agama Menurut Kecamatan, 2019/2020 dan 2020/2021 <i>Number of Schools, Teachers, and Pupils in Raudatul Athfal (RA) Under The Ministry of Religious Affairs by Subdistrict, 2019/2020 dan 2020/2021</i>	98
4.1.3	Jumlah Sekolah, Guru, dan Murid Sekolah Dasar (SD) di Bawah Kementerian Pendidikan dan Kebudayaan Menurut Kecamatan, 2019/2020 dan 2020/2021 <i>Number of Schools, Teachers, and Pupils in Primary Schools Under The Ministry of Education and Culture by Subdistrict, 2019/2020 dan</i>	

	Halaman Page
	2020/2021 101
4.1.4	Jumlah Sekolah, Guru, dan Murid Madrasah Ibtidaiyah (MI) di Bawah Kementerian Agama Menurut Kecamatan Menurut Kecamatan, 2019/2020 dan 2020/2021 <i>Number of Schools, Teachers, and Pupils in Madrasah Ibtidaiyah (MI) Under The Ministry of Religious Affairs by Subdistrict, 2019/2020 dan 2020/2021</i> 104
4.1.5	Jumlah Sekolah, Guru, dan Murid Sekolah Menengah Pertama (SMP) di Bawah Kementerian Pendidikan dan Kebudayaan Menurut Kecamatan, 2019/2020 dan 2020/2021 <i>Number of Schools, Teachers, and Pupils in Lower Secondary Schools Under The Ministry of Education and Culture by Subdistrict, 2019/2020 dan 2020/2021</i> 107
4.1.6	Jumlah Sekolah, Guru, dan Murid Madrasah Tsanawiyah (MTs) di Bawah Kementerian Agama Menurut Kecamatan, 2019/2020 dan 2020/2021 <i>Number of Schools, Teachers, and Pupils in Madrasah Tsanawiyah (MTs) Under The Ministry of Religious Affairs by Subdistrict, 2019/2020 dan 2020/2021</i> 110
4.1.7	Jumlah Sekolah, Guru, dan Murid Sekolah Menengah Atas (SMA) di Bawah Kementerian Pendidikan dan Kebudayaan Menurut Kecamatan, 2019/2020 dan 2020/2021 <i>Number of Schools, Teachers, and Pupils in Upper Secondary Schools Under The Ministry of Education and Culture by Subdistrict, 2019/2020 dan 2020/2021</i> 113
4.1.8	Jumlah Sekolah, Guru, dan Murid Sekolah Menengah Kejuruan (SMK) di Bawah Kementerian Pendidikan dan Kebudayaan Menurut Kecamatan, 2019/2020 dan 2020/2021 <i>Number of Schools, Teachers, and Pupils in Vocational High Schools Under The Ministry of Education and Culture by Subdistrict, 2019/2020 dan 2020/2021</i> 116
4.1.9	Jumlah Sekolah, Guru, dan Murid Madrasah Aliyah (MA) di Bawah Kementerian Agama Menurut Kecamatan, 2019/2020 dan 2020/2021 <i>Number of Schools, Teachers, and Pupils in Madrasah Aliyah (MA) Under the Ministry of Religious Affairs by Subdistrict, 2019/2020 dan 2020/2021</i> 119

4.1.10	Jumlah Desa ¹ /Kelurahan yang Memiliki Fasilitas Sekolah Menurut Kecamatan dan Tingkat Pendidikan di Kabupaten Bondowoso, 2019– 2021 <i>Number of Villages¹ Having Educational Facilities by Subdistrict and Educational Level in Bondowoso Regency, 2019– 2021</i>	122
4.1.11	Angka Partisipasi Murni (APM) dan Angka Partisipasi Kasar (APK) Menurut Jenjang Pendidikan di Kabupaten Bondowoso, 2020 dan 2021 <i>Net Participation Rates and Gross Participation Rates by Educational Level in Bondowoso Regency, 2020 and 2021</i>	127
4.1.12	Persentase Penduduk Berumur 15 Tahun ke Atas yang Melek Huruf Menurut Kelompok Umur di Kabupaten Bondowoso, 2020 dan 2021 <i>Percentage of Literate People Aged 15 Years and Over by Age Group in Bondowoso Regency, 2020 and 2021</i>	128
4.1.13	Jumlah Mahasiswa, Kelulusan dan Dosen Universitas Bondowoso di Kabupaten Bondowoso, 2021 <i>Number Students, Graduate and Lecturer at Bondowoso University in Bondowoso Regency, 2021</i>	129
4.1.14	Jumlah Mahasiswa, Kelulusan dan Dosen Universitas Jember Kampus Bondowoso di Kabupaten Bondowoso, 2021 <i>Number Students, Graduate and Lecturer at Jember University, Bondowoso Campus n Bondowoso Regency, 2021</i>	130
4.1.15	Jumlah Mahasiswa, Kelulusan dan Dosen di STAI At-Taqwa di Kabupaten Bondowoso, 2021 <i>Number Students, Graduate and Lecturer at STAI At-Taqwa in Bondowoso Regency, 2021</i>	131
4.2	KESEHATAN	
	HEALTH	
4.2.1	Jumlah Desa ¹ /Kelurahan Yang Memiliki Sarana Kesehatan Menurut Kecamatan di Kabupaten Bondowoso, 2018–2021 <i>Number of Villages¹ Having Health Facilities by Subdistrict in Bondowoso Regency, 2019–2021</i>	132
4.2.2	Jumlah Tenaga Kesehatan Menurut Kecamatan di Kabupaten Bondowoso, 2021 <i>Number of Medical Personnel by Subdistrict in Bondowoso Regency, 2021</i>	138
4.2.3	Jumlah Fasilitas Kesehatan Menurut Kecamatan di Kabupaten	

	Bondowoso, 2021	
	<i>Number of Health Facilities by Subdistrict in Bondowoso Regency, 2021</i>	139
4.2.4	Kegiatan Rumah Sakit Daerah dr. H. Koesnadi Kabupaten Bondowoso, 2020 - 2021	
	<i>Activity of Public Hospital dr H. Koesnadi Bondowoso Regency, 2020 - 2021</i>	141
4.2.5	Jumlah Paramedis di RSUD dr. H. Koesnadi Kabupaten Bondowoso, 2020 - 2021	
	<i>Number of Paramedic at Public Hospital dr. H. Koesnadi Bondowoso Regency, 2020 - 2021</i>	142
4.2.6	Jumlah Kamar dan Tempat Tidur Menurut Kelas dan Tarif Rawat Inap Menurut Jenis Pelayanan di RSUD dr. H. Koesnadi Kabupaten Bondowoso, 2021	
	<i>Number of Room and Bed according Class and Rate Of Expemse Of Take Care of With Lodged according to Type Of Service At Public Hospital dr. H. Koesnadi Bondowoso, 2021</i>	146
4.2.7	Kegiatan Rumah Sakit Bhayangkara Kabupaten Bondowoso, 2021	
	<i>Activity of Public Hospital Bhayangkara Bondowoso Regency, 2021</i>	147
4.2.8	Jumlah Paramedis di RS Bhayangkara Kabupaten Bondowoso, 2021	
	<i>Number of Paramedic at Public Hospital Bhayangkara Bondowoso Regency, 2021</i>	148
4.2.9	Jumlah Kamar dan Tempat Tidur Menurut Kelas dan Tarif Rawat Inap di RS Bhayangkara Kabupaten Bondowoso, 2021	
	<i>Number of Room and Bed According Class and Rate Of Expemse Of Take Care Of With Lodged at Public Hospital Bhayangkara Bondowoso, 2021</i>	150
4.2.10	Hasil Imunisasi Menurut Jenis Imunisasi di Kabupaten Bondowoso, 2021	
	<i>Results Immunisation according to the type Immunizations in Bondowoso Regency, 2021</i>	151
4.2.11	Banyaknya Bayi yang Diimunisasi Menurut Kecamatan dan Jenis Imunisasi Kabupaten Bondowoso, 2021	
	<i>Number of Infants Immunized According to the District and Type Immunization in Bondowoso Regency, 2021</i>	152
4.2.12	Jumlah Puskesmas dan Pengunjung Menurut Kecamatan di Kabupaten Bondowoso, 2021	

	<i>Number of Health Centers and Visitors in the Subdistrict Bondowoso Regency, 2021.....</i>	153
4.2.13	Banyaknya Kunjungan Ibu dan Anak di Puskesmas Menurut Kecamatan di Kabupaten Bondowoso, 2021 <i>Increasing Numbers of Mothers and Children in Health Centers in Subdistricts Bondowoso Regency, 2021.....</i>	154
4.2.14	Jumlah Pasien Menurut Jenis Penyakit di Kabupaten Bondowoso, 2021 <i>Number of Patient by Type of Diseases in Bondowoso Regency, 2021 .</i>	155
4.2.15	Jumlah Pasangan Usia Subur dan Peserta KB Aktif Menurut Alat Kontrasepsi di Kabupaten Bondowoso, 2021 <i>Number of Eligible Couples and Family Planning Participants by type of Contraception in Bondowoso Regency, 2021</i>	156
4.2.16	Banyaknya Persediaan Darah dan Darah yang Tersalurkan Menurut Golongan Darah di Kabupaten Bondowoso, 2021 <i>Number of Blood Stocks and Tranfused by Blood Type in Bondowoso Regency, 2021.....</i>	158
4.2.17	Jumlah Pendonor, Darah Yang Diperoleh dan Permintaan Darah Perbulan di Kabupaten Bondowoso, 2021 <i>Number of Donors , Blood Obtained and Blood Requests Monthly in Bondowoso Regency, 2021</i>	159
4.2.18	Jumlah Darah yang Diperoleh Menurut Golongan Darah per Bulan di Kabupaten Bondowoso, 2021 <i>Number of Blood Obtained by Blood Type Monthly in Bondowoso Regency, 2021.....</i>	160
4.3	AGAMA DAN SOSIAL LAINNYA	
	RELIGION AND OTHER SOCIAL AFFAIRS	
4.3.1	Jumlah Penduduk Menurut Kecamatan dan Agama yang Dianut di Kabupaten Bondowoso, 2021 <i>Population by Subdistrict and Religion in Bondowoso Regency, 2021 ..</i>	161
4.3.2	Jumlah Tempat Peribadatan Menurut Kecamatan di Kabupaten Bondowoso, 2021 <i>Number of Places of Worship by Subdistrict and Religion in Bondowoso Regency, 2021</i>	162
4.3.3	Jumlah Desa ¹ /Kelurahan yang Mengalami Bencana Alam ² Menurut	

	Kecamatan di Kabupaten Bondowoso, 2019-2021 <i>Number of Villages¹ that Had Natural Disaster² by Subdistrict in Bondowoso Regency, 2019-2021</i>	163
4.3.4	Jumlah Nikah dan Rujuk di Kabupaten Bondowoso, 2021 <i>Number of Marriages and Reconciliation in Bondowoso Regency, 2021</i>	166
4.3.5	Faktor Penyebab Perceraian Menurut Bulan di Kabupaten Bondowoso, 2021 <i>Divorce Factors by Month of Bondowoso Regency, 2021</i>	167
4.3.6	Jumlah Perkara yang Diputus Pengadilan Agama Menurut Bulan di Kabupaten Bondowoso, 2021 <i>Number of Cases Sentenced in Court of Religion by Month Bondowoso Regency, 2021</i>	170
4.3.7	Jumlah Jemaah Haji Menurut Kecamatan dan Jenis Kelamin Kabupaten Bondowoso, 2020 <i>Number of Hajj Pilgrims by Sub Districts and Sex Bondowoso Regency, 2020</i>	175
4.3.8	Jumlah Pondok Pesantren dan Santri Kabupaten Bondowoso, 2021 <i>Number of Islamic School and Islamic Special Purpose Student of Bondowoso Regency, 2021</i>	176
4.3.9	Banyaknya Ulama, Mubaligh dan Khotib Kabupaten Bondowoso, 2021 <i>Number of Ulama, Mubaligh and Khotib Bondowoso Regency, 2021</i>	177
4.3.10	Akta Perkawinan dan Perceraian Non Islam Menurut Bulan dan Kewarganegaraan di Kabupaten Bondowoso, 2021 <i>Marriage Official Document and Non Moslem Marriage and Divorce Document by Month in Bondowoso Regency, 2021</i>	178
4.3.11	Jumlah Akta yang Dikeluarkan Menurut Bulan dan Jenisnya di Kabupaten Bondowoso, 2021 <i>Number of Deed Excluded Document by Month and Kind in Bondowoso Regency, 2021</i>	180
4.4	KEMISKINAN	
	POVERTY	
4.4.1	Garis Kemiskinan, Jumlah, dan Persentase Penduduk Miskin di Kabupaten Bondowoso, 2013–2021 <i>Poverty Line, Number, and Percentage of Poor People in Bondowoso</i>	

	Halaman Page
	181
4.4.2	182
4.4.3	183
4.4.4	184
4.4.5	185
4.4.6	186
4.4.7	187
4.4.8	188
4.5	
4.5.1	189
4.5.2	

	Halaman Page
	191
4.5.3	192
4.5.4	193
4.5.5	194
4.5.6	195
4.5.7	196
4.5.8	197
4.5.9	198
4.5.10	199
5.	
PERTANIAN, KEHUTANAN, PETERNAKAN, DAN PERIKANAN/ AGRICULTURE, FORESTRY, LIVESTOCK, AND FISHERY	

5.1 HORTIKULTURA
HORTICULTURE

5.1.1	Luas Panen Tanaman Sayuran Menurut Kecamatan dan Jenis Tanaman (ha) di Kabupaten Bondowoso, 2020 dan 2021 <i>Harvested Area of Vegetables by Subdistrict and Kind of Plant (ha) in Bondowoso Regency, 2020 and 2021</i>	215
5.1.2	Produksi Tanaman Sayuran Menurut Kecamatan dan Jenis Tanaman (kuintal) di Kabupaten Bondowoso, 2020 dan 2021 <i>Production of Vegetables by Subdistrict and Kind of Plant (quintal) in Bondowoso Regency, 2020 dan 2021</i>	219
5.1.3	Luas Panen Tanaman Sayuran dan Buah-buahan Semusim Menurut Jenis Tanaman (ha) di Kabupaten Bondowoso, 2018–2021 <i>Harvested Area of Seasonal Vegetables and Fruits by Kind of Plant (ha) in Bondowoso Regency, 2018–2021</i>	223
5.1.4	Produksi Tanaman Sayuran dan Buah-buahan Semusim Menurut Jenis Tanaman (ton) di Kabupaten Bondowoso, 2018–2021 <i>Production of Seasonal Vegetables and Fruits by Kind of Plant (ha) in Bondowoso Regency, 2018–2021</i>	224
5.1.5	Luas Panen Tanaman Biofarmaka Menurut Kecamatan dan Jenis Tanaman (m ²) di Kabupaten Bondowoso, 2020 dan 2021 <i>Harvested Area of Medicinal Plants by Subdistrict and Kind of Plant (m²) in Bondowoso Regency, 2020 and 2021</i>	225
5.1.6	Produksi Tanaman Biofarmaka Menurut Kecamatan dan Jenis Tanaman (kg) di Kabupaten Bondowoso, 2020 dan 2021 <i>Production of Medicinal Plants by Subdistrict and Kind of Plant (kg) in Bondowoso Regency, 2020 and 2021</i>	227
5.1.7	Luas Panen Tanaman Biofarmaka Menurut Jenis Tanaman (m ²) di Kabupaten Bondowoso, 2018–2021 <i>Harvested Area of Medicinal Plants by Kind of Plant (m²) in Bondowoso Regency, 2018–2021</i>	229
5.1.8	Produksi Tanaman Biofarmaka Menurut Jenis Tanaman (kg) di Kabupaten Bondowoso, 2018–2021 <i>Production of Medicinal Plants by Kind of Plant (kg) in Bondowoso Regency, 2018–2021</i>	230
5.1.9	Luas Panen Tanaman Hias Menurut Kecamatan dan Jenis Tanaman	

	(m ²) di Kabupaten Bondowoso, 2020 dan 2021 <i>Harvested Area of Ornamental Plants by Subdistrict and Kind of Plant (m²) in Bondowoso Regency, 2020 and 2021</i>	231
5.1.10	Produksi Tanaman Hias Menurut Kecamatan dan Jenis Tanaman (tangkai) di Kabupaten Bondowoso, 2020 dan 2021 <i>Production of Ornamental Plants by Subdistrict and Kind of Plant (stalks) in Bondowoso Regency, 2020 and 2021</i>	233
5.1.11	Luas Panen Tanaman Hias Menurut Jenis Tanaman (m ²) di Kabupaten Bondowoso, 2018–2021 <i>Harvested Area of Ornamental Plants by Kind of Plant (m²) in Bondowoso Regency, 2018–2021</i>	235
5.1.12	Produksi Tanaman Hias Menurut Jenis Tanaman (tangkai) di Kabupaten Bondowoso, 2018–2021 <i>Production of Ornamental Plants by Kind of Plant (stalks) in Bondowoso Regency, 2018–2021</i>	236
5.1.13	Produksi Buah-buahan Menurut Kecamatan dan Jenis Tanaman (kuintal) di Kabupaten Bondowoso, 2020 dan 2021 <i>Production of Fruits by Subdistrict and Kind of Plant (quintal) in Bondowoso Regency, 2020 and 2021</i>	237
5.1.14	Produksi Buah–Buahan dan Sayuran Tahunan Menurut Jenis Tanaman (ton) di Kabupaten Bondowoso, 2018–2021 <i>Production of Annual Fruits and Vegetables by Kind of Plant (ton) in Bondowoso Regency, 2018–2021</i>	241
5.2	PERKEBUNAN ESTATE CROPS	
5.2.1	Luas Areal Tanaman Perkebunan Menurut Kecamatan dan Jenis Tanaman di Kabupaten Bondowoso (ha), 2020 dan 2021 <i>Planted Area of Estate Crops by Subdistrict and Type of Crops in Bondowoso Regency (ha), 2020 dan 2021</i>	242
5.2.2	Produksi Perkebunan Menurut Kecamatan dan Jenis Tanaman di Kabupaten Bondowoso (ton), 2020 dan 2021 <i>Production of Estate by Subdistrict and Type of Crops in Bondowoso Regency (ton), 2020 and 2021</i>	246
5.3	TANAMAN PANGAN FOOD CROPS	

5.3.1	Luas Panen, Produksi dan Produktivitas Padi Menurut Kecamatan di Kabupaten Bondowoso (ha), 2021 <i>Harvested Area, Production and Productivity of Paddy by Subdistrict in Bondowoso Regency (ha), 2021</i>	250
5.3.2	Persediaan dan Pengeluaran Beras per Bulan (kg) di Kabupaten Bondowoso, 2021 <i>Monthly Stocks and Rice Output (kg) in Bondowoso Regency, 2021</i>	251
5.3.3	Data Ketersediaan Produk Pangan di Kabupaten Bondowoso, 2021 <i>Availability of food Products in Bondowoso Regency, 2021</i>	252
5.3.4	Mutasi Baku Sawah Menurut Kecamatan dan Jenis Pengairan di Kabupaten Bondowoso (hektar), 2021 <i>Mutation of Raw Rice Fields by Subdistrict and Irrigation Type in Bondowoso Regency (ha), 2021</i>	253
5.3.5	Luas Panen, Produksi dan Produktivitas Jagung Menurut Kecamatan di Kabupaten Bondowoso, 2021 <i>Harvested Area, Production and Productivity of Maize by Subdistrict in Bondowoso Regency, 2021</i>	254
5.3.6	Luas Panen, Produksi dan Produktivitas Kedele Menurut Kecamatan di Kabupaten Bondowoso, 2021 <i>Harvested Area, Production and Productivity of Soybeans by Subdistrict in Bondowoso Regency, 2021.....</i>	255
5.3.7	Luas Panen, Produksi dan Produktivitas Kacang Tanah Menurut Kecamatan di Kabupaten Bondowoso, 2021 <i>Harvested Area, Production and Productivity of Peanut by Subdistrict in Bondowoso Regency, 2021.....</i>	256
5.3.8	Luas Panen, Produksi dan Produktivitas Kacang Hijau Menurut Kecamatan di Kabupaten Bondowoso, 2021 <i>Harvested Area, Production and Productivity of Green Beans by Subdistrict in Bondowoso Regency, 2021.....</i>	257
5.3.9	Luas Panen, Produksi dan Produktivitas Ubi Kayu Menurut Kecamatan di Kabupaten Bondowoso, 2021 <i>Harvested Area, Production and Productivity of Cassava by Subdistrict in Bondowoso Regency, 2021.....</i>	258
5.3.10	Luas Panen, Produksi dan Produktivitas Ubi Jalar Menurut Kecamatan di Kabupaten Bondowoso, 2021 <i>Harvested Area, Production and Productivity of Sweet Potato by Subdistrict in Bondowoso Regency, 2021.....</i>	259
5.3.11	Himpunan Petani Pemakai Air (HIPPA) Menurut Kecamatan di	

	Kabupaten Bondowoso, 2021	
	<i>Grouping of Water Users Farmer by Sub Districts in Bondowoso Regency, 2021</i>	260
5.4	PETERNAKAN	
	LIVESTOCK	
5.4.1	Populasi Ternak Menurut Kecamatan dan Jenis Ternak di Kabupaten Bondowoso, 2021 <i>Livestock Population by Subdistrict and Kind of Livestock in Bondowoso Regency, 2021</i>	261
5.4.2	Populasi Unggas Menurut Kecamatan dan Jenis Unggas di Kabupaten Bondowoso, 2021 <i>Poultry Population by Subdistrict and Kind of Poultry in Bondowoso Regency, 2021</i>	262
5.4.3	Jumlah Ternak yang Dipotong Menurut Ternak di Kabupaten Bondowoso, 2021 <i>Livestock Slaughtered by Kind of Livestock in Bondowoso Regency, 2021</i>	263
5.4.4	Jumlah Inseminasi Buatan, Akseptor, dan Kelahiran Ternak di Kabupaten Bondowoso, 2021 <i>Number of Artificial Insemination, Acceptor, and Livestocks Breeding in Bondowoso Regency, 2021</i>	264
5.4.5	Produksi Telur Menurut Jenis Unggas Kabupaten Bondowoso, 2021 <i>Egg Production according to Poultry Type in Bondowoso Regency, 2021</i>	265
5.4.6	Jumlah Pengiriman dan Penerimaan Ternak Antar Kabupaten/ Propinsi di Kabupaten Bondowoso, 2021	266
5.4.7	Jumlah Rumah Potong Hewan Menurut Kecamatan dan Status Pemilikan Kabupaten Bondowoso, 2021	267
	<i>Number of Slaughtering House and Ownership Status Bondowoso Regency, 2021</i>	
5.5	PERIKANAN	
	FISHERY	
5.5.1	Produksi Perikanan (kg) dan Nilai (Rp.) Menurut Obyek Budidaya di Kabupaten Bondowoso, 2021	

	Halaman Page
	<i>Production of Fish (Kg) and Value (Rp.) by Cultivation Object in Bondowoso Regency, 2021</i>
5.5.2	268
	<i>Fish Production by Kind of Waters and Subdistrict Bondowoso Regency (kg), 2021</i>
5.5.3	269
	<i>Jumlah Rumah Tangga Perikanan Menurut Kecamatan dan Jenis Perairan di Kabupaten Bondowoso, 2021</i>
5.5.4	270
	<i>Number of Fishery Huosholds by Subdistrict and Kinds of Water in Bondowoso Regency, 2021</i>
	<i>Produksi Benih Ikan dari Balai Benih Ikan (BBI) dan KPR di Kabupaten Bondowoso, 2021</i>
	271
5.6	KEHUTANAN / FORESTY
5.6.1	<i>Luas Kawasan Hutan (Ha) Menurut Kecamatan dan Fungsinya di Kabupaten Bondowoso, 2021</i>
	272
5.6.2	<i>Forest Area by Subdistrict and Its Function in Bondowoso Regency, 2021</i>
	<i>Luas Lahan Kritis (Ha) Menurut Kecamatan di Kabupaten Bondowoso, 2019-2021</i>
5.6.3	273
	<i>Critical Land Area by Subdistrict in Bondowoso Regency, 2019-2021</i>
	<i>Realisasi Produksi dan Penjualan Hasil Hutan Menurut Jenis Produksi di Kabupaten Bondowoso, 2019-2021</i>
	274
	<i>Realization of Production and Selling Forest Product by Kinds in Bondowoso Regency, 2019-2021</i>
6.	INDUSTRI, PERTAMBANGAN, DAN ENERGI/ INDUSTRY, MINING, AND ENERGY
6.1	ENERGI / ENERGY
6.1.1	<i>Daya Terpasang, Produksi, dan Distribusi Listrik PT. PLN (Persero) pada Cabang/Ranting PLN Menurut Kecamatan di Kabupaten Bondowoso, 2021</i>
	285
6.1.2	<i>Installed Electricity Power, Production, and Distribution of PT. PLN (Persero) at PLN Branch by Subdistrict in Bondowoso Regency, 2021</i>
	<i>Jumlah Pelanggan Listrik Menurut Kecamatan di Kabupaten</i>

	Bondowoso, 2017–2021	
	<i>Number of Electricity Customers by Subdistrict in Bondowoso Regency, 2017-2021.....</i>	286
6.1.3	Jumlah Pelanggan dan Air yang Disalurkan Menurut Kecamatan di Kecamatan Bondowoso, 2021.....	
	<i>Number of Customers and Distributed Water by Subdistrict in Bondowoso Regency, 2021</i>	287
6.1.4	Banyaknya Pelanggan, Daya Terpasang dan Listrik yang Terjual Dan Biaya beban kWh Menurut Golongan Tarif di Kabupaten Bondowoso, 2021	
	<i>Number of Consumer, Contracted Capacity and Sales of Electricity by Fare Classification in Bondowoso Regency, 2021.....</i>	288
6.1.5	Banyaknya Pelanggan, Daya Terpasang dan Listrik yang Terjual Dan Biaya beban KWH Menurut Golongan Tarif (juta rupiah) di Kabupaten Bondowoso, 2021	
	<i>Number of Consumer, Contracted Capacity and Sales of Electricity By Fare Classifications (million rupiah) in Bondowoso Regency, 2021.....</i>	289
6.1.6	Banyaknya Pemakaian Air Bersih Produksi PDAM Menurut Jenis Pelanggan di Kabupaten Bondowoso, 2021	
	<i>Number of Consuming Water Prodiced by PDAM and Type of Consumer in Bondowoso Regency, 2021</i>	290
6.1.7	Banyaknya Pemakaian (konsumsi) Air Bersih Produksi PDAM Menurut Jenis Pelanggan di Kabupaten Bondowoso, 2021	
	<i>Number of Consuming Water Produced by PDAM and Type of Consumer in Bondowoso Regency, 2021</i>	291
6.1.8	Produksi Air Bersih PDAM Menurut Pemakaian Rumah Tangga dan Bulan di Kabupaten Bondowoso, 2021	
	<i>Production of Consuming Water Supply by Household Comsumption and Month in Bondowoso Regency, 2021.....</i>	292
6.1.9	Jumlah Pelanggan PDAM Menurut Jenis Konsumen di Kabupaten Bondowoso, 2019–2021	
	<i>Number of Customer by Type of Customers in Bondowoso Regency, 2019–2021</i>	293
6.1.10	Banyaknya Air Minum yang Disalurkan (m ³) Menurut Jenis Konsumen di Kabupaten Bondowoso, 2019–2021	
	<i>Number of Drinking water Channeled of Type consument in Bondowoso Regency, 2019–2021</i>	294
6.1.11	Banyaknya Pelanggan, Produksi dan Nilai Produksi Air Minum di	

	Kabupaten Bondowoso, 2019-2021 <i>Number of Customer, Production and Production value of Drinking Water in Bondowoso Regency, 2019-2021</i>	295
6.2	INDUSTRI INDUSTRY	
6.2.1	Banyaknya Industri Kecil, Tenaga Kerja dan Produksi di Kabupaten Bondowoso, 2021 <i>Number of Small Industry, Manpower and Production in Bondowoso Regency, 2021</i>	296
7.	PARIWISATA/TOURISM	
7.1	Jumlah Akomodasi Hotel Menurut Kecamatan di Kabupaten Bondowoso, 2021 <i>Number of Hotel Accomodations by Subdistrict in Bondowoso Regency, 2021</i>	305
7.2	Hotel Menurut Jumlah Kamar, Tempat Tidur dan Tarif Kamar di Kabupaten Bondowoso, 2021 <i>Hotel by Rooms, Bedrooms Fare in Bondowoso Regency, 2021</i>	306
7.3	Jumlah Kunjungan Wisatawan pada Hotel di Kabupaten Bondowoso, 2021 <i>Number of Tourist Visits to Hotels in Bondowoso Regency, 2021</i>	307
8.	TRANSPORTASI DAN KOMUNIKASI/ TRANSPORTATION AND COMMUNICATION	
8.1	TRANSPORTASI TRANSPORTATION	
8.1.1	Panjang Jalan ¹ Menurut Tingkat Kewenangan Pemerintahan di Kabupaten Bondowoso (km), 2019–2021 <i>Length of Roads¹ by Level of Government Authority in Bondowoso Regency (km), 2019–2021</i>	317
8.1.2	Panjang Jalan Menurut Jenis Permukaan Jalan di Kabupaten Bondowoso (km), 2019–2021 <i>Length of Roads by Type of Road Surface in Bondowoso Regency (km), 2019–2021</i>	318
8.1.3	Panjang Jalan Menurut Kondisi Jalan di Kabupaten Bondowoso	

	(km), 2019–2021 <i>Length of Roads by Condition of Roads in Bondowoso Regency (km), 2019–2021</i>	319
8.1.4	Banyaknya Jembatan dan Gorong-gorong Menurut Jenis Konstruksi dan Kondisi (km) di Kabupaten Bondowoso, 2021 <i>Number of Bridges and Drainage by Types of Construction and Condition (km) in Bondowoso Regency, 2021</i>	320
8.1.5	Banyaknya Bus dan Penumpang yang Berangkat dan Datang di Terminal Menurut Bulan di Kabupaten Bondowoso, 2021 <i>Number of Bus and Passengers Arrive and Depart in Bus Station by Month in Bondowoso Regency, 2021</i>	321
8.1.6	Jumlah Pemberangkatan Bus dan Penumpang yang Berangkat dan Datang di Terminal Menurut Trayek di Kabupaten Bondowoso, 2021 <i>Number of Bus Departure and Passengers Arrive and Depart in Bus Station by Route in Bondowoso Regency, 2021</i>	322
8.1.7	Jumlah Kendaraan Bermotor Menurut Jenis Kendaraan dan Objek Pajak Berdasar Warna Plat Nomor di Kabupaten Bondowoso, 2021 <i>Number of Motor Vehicles by Type and Kind of Tax Vehicles by Colour of Police Number in Bondowoso Regency, 2021</i>	323
8.2	KOMUNIKASI	
	COMMUNICATION	
8.2.1	Jumlah Kantor Pos Pembantu Menurut Kecamatan di Kabupaten Bondowoso, 2018–2021 <i>Number of Post Offices Subsidiaries by Subdistrict in Bondowoso Regency, 2018–2021</i>	324
8.2.2	Banyaknya Layanan PT Pos Indonesia yang Dikirim dan Diterima / Diterima Menurut Jenisnya di Kabupaten Bondowoso, 2020 - 2021 <i>Number of Post Production Facility by Its Type in Bondowoso Regency, 2020 - 2021</i>	325
8.2.3	Wesel Pos Dalam dan Luar Negeri yang Dikirim dan Diterima di Kabupaten Bondowoso, 2018-2021 <i>Domestic and International Post Draft Sent and Received in Bondowoso Regency, 2018-2021</i>	326
8.2.4	Surat Pos Dalam dan Luar Negeri yang Dikirim dan Diterima di Kabupaten Bondowoso, 2018-2021 <i>Domestic and International Post Draft Sent and Received in Bondowoso Regency, 2018-2021</i>	327

8.2.5	Paket Pos Dalam dan Luar Negeri yang Dikirim dan Diterima di Kabupaten Bondowoso, 2018-2021 <i>Domestic and International Postal Parcels Sent and Received in Bondowoso Regency, 2018-2021</i>	328
9.	PERBANKAN, KOPERASI, DAN HARGA-HARGA/ BANKING, COOPERATIVE, AND PRICES	
9.1	KOPERASI COOPERATIVE	
9.1.1	Jumlah Koperasi Aktif Menurut Kecamatan di Kabupaten Bondowoso, 2018–2021 <i>Number of Active Cooperative by Subdistrict in Bondowoso Regency, 2018–2021</i>	337
9.1.2	Jumlah Koperasi Menurut Jenis Koperasi dan Kecamatan di Kabupaten Bondowoso, 2021 <i>Number of Cooperative by Kind of Cooperative and Subdistrict in Bondowoso Regency, 2021</i>	338
9.2	PERBANKAN BANKING	
9.2.1	Jumlah Bank di Kabupaten Bondowoso, 2021 <i>Number of Banks in Bondowoso Regency, 2021</i>	337
9.2.2	Jumlah Aktiva dan Posisi Kredit Bank Menurut Bulan (ribu rupiah) di Kabupaten Bondowoso, 2021 <i>Amount of Bank’s Asset and Bank Credit Position by Month (thousand rupiah) in Bondowoso Regency, 2021</i>	339
9.2.3	Posisi Dana Bank Menurut Bulan dan Jenisnya, (ribu rupiah) di Kabupaten Bondowoso, 2021 <i>Bank- Fund Outstanding in Bondowoso by Month (thousand rupiah) in Bondowoso Regency, 2021</i>	341
9.2.4	Posisi Pinjaman Bank Menurut Penggunaan dan Bulan (ribu rupiah) di Kabupaten Bondowoso, 2021 <i>Out Standing of Loans of Bank by Usage and Month (thousand rupiah) in Bondowoso Regency, 2021</i>	342
9.2.5	Posisi Pinjaman Bank Umum Menurut Sektor Ekonomi (ribu rupiah) di Kabupaten Bondowoso, 2021	

	<i>Amount of Bank's Asset and Bank Credit Position in Outstanding of Loans of Commercial Bank by Economic Sector (thousand rupiah) in Bondowoso Regency, 2021</i>	343
9.2.6	Posisi Kredit Usaha Mikro dan Menengah Menurut Penggunaan (ribu rupiah) di Kabupaten Bondowoso, 2021 <i>Credit Position of Small Investment by Usage (thousand rupiah) in Bondowoso Regency, 2021</i>	345
9.2.7	Posisi Kredit Usaha Kecil Menurut Sektor Ekonomi (ribu rupiah) di Kabupaten Bondowoso, 2021 <i>Credit Position of Small Investment by Economic Sector (thousand rupiah) in Bondowoso Regency, 2021</i>	346
9.3	HARGA	
	PRICE	
9.3.1	Perkembangan Harga Produsen Komoditas Tanaman Bahan Pangan di Kabupaten Bondowoso, 2021 <i>Growth of Price of Commodity Producer in Food Need in Bondowoso Regency, 2021</i>	348
9.3.2	Perkembangan Harga Produsen Komoditas Sayur-sayuran di Kabupaten Bondowoso, 2021 <i>Growth of Price of Commodity Producer in Vegetable in Bondowoso Regency, 2021</i>	350
10.	PENGELUARAN PENDUDUK/POPULATION EXPENDITURE	
10.1	Rata-rata Pengeluaran per Kapita Sebulan Menurut Kelompok Komoditas (rupiah) di Kabupaten Bondowoso, 2020 dan 2021 <i>Monthly Average Expenditure per Capita by Commodity Group (rupiahs) in Bondowoso Regency, 2020 and 2021</i>	357
10.2	Persentase Pengeluaran per Kapita Sebulan Menurut Kelompok Komoditas di Kabupaten Bondowoso, 2020 dan 2021 <i>Percentage of Monthly Expenditure per Capita by Commodity Group in Bondowoso Regency, 2020 and 2021</i>	358
10.3	Rata-rata Pengeluaran Penduduk Menurut Tingkat Kesejahteraan Per Kapita Sebulan di Kabupaten Bondowoso, 2020 dan 2021 <i>Average of Monthly Expenditures According to per Capita Welfare Level in Bondowoso Regency, 2020 and 2021</i>	359

11. PERDAGANGAN/TRADE

11.1	Banyaknya Perusahaan Menurut Kecamatan dan Badan Hukum di Kabupaten Bondowoso, 2021 <i>Number of Companies by Subdistricts and Legal Entity in Bondowoso Regency, 2021</i>	367
11.2	Banyaknya Perusahaan Menurut Kecamatan dan Nilai Investasi di Kabupaten Bondowoso, 2021 <i>Number of Companies by Subdistricts and Investment Value in Bondowoso Regency, 2021</i>	368

12. SISTEM NERACA REGIONAL/SYSTEM OF REGIONAL ACCOUNTS

12.1	Produk Domestik Regional Bruto Kabupaten Bondowoso Atas Dasar Harga Berlaku Menurut Lapangan Usaha (miliar rupiah), 2017-2021 <i>Gross Regional Domestic Product of Bondowoso Regency at Current Market Prices by Industry (billion rupiahs), 2017-2021</i>	381
12.2	Produk Domestik Regional Bruto Kabupaten Bondowoso Atas Dasar Harga Konstan 2010 Menurut Lapangan Usaha (miliar rupiah), 2017-2021 <i>Gross Regional Domestic Product of Bondowoso Regency at 2010 Constant Market Prices by Industry (billion rupiahs), 2017-2021</i>	383
12.3	Distribusi Persentase Produk Domestik Regional Bruto Kabupaten Bondowoso Atas Dasar Harga Berlaku Menurut Lapangan Usaha, 2017-2021	385
12.4	Laju Pertumbuhan Produk Domestik Regional Bruto Kabupaten Bondowoso Atas Dasar Harga Konstan 2010 Menurut Lapangan Usaha (persen), 2017-2021 <i>Growth Rate of Gross Regional Domestic Product of Bondowoso Regency at 2010 Constant Market Prices by Industry (percent), 2017-2021</i>	387
12.5	Produk Domestik Regional Bruto Kabupaten Bondowoso Atas Dasar Harga Berlaku Menurut Jenis Pengeluaran (miliar rupiah), 2017-2021 <i>Gross Regional Domestic Product of Bondowoso Regency at Current</i>	

	Halaman Page
	389
12.6	390
12.7	391
12.8	392
13.	
	399
13.2	401
13.3	403
13.4	

<https://bondowosokab.bps.go.id>

DAFTAR GAMBAR/LIST OF FIGURES

		Halaman Page
1.1	Luas Daerah Menurut Kecamatan (km ²) di Kabupaten Bondowoso, 2021 <i>Area of Subdistrict (km²) in Bondowoso Regency, 2021</i>	7
1.2	Jarak Kecamatan ke Ibukota Kabupaten (km) di Kabupaten Bondowoso, 2021 <i>Subdistrict Distance to Regency Capital (km) in Bondowoso . Regency, 2021</i>	8
2.1	Jumlah Desa/Kelurahan Menurut Kecamatan di Kabupaten Bondowoso, 2021 <i>Number of Villages¹/Kelurahan by Subdistrict in Bondowoso Regency, 2021</i>	25
2.2	Jumlah Pegawai Negeri Sipil Menurut Tingkat Pendidikan di Kabupaten Bondowoso, 2021 <i>Number of Civil Servants by Educational Level in Bondowoso Regency, 2021</i>	26
3.1	Piramida Penduduk Menurut Kelompok Umur di Kabupaten Bondowoso, 2021 <i>Population Pyramid by Age Group in Bondowoso Regency, 2021</i>	55
3.2	Persentase Penduduk Menurut Kecamatan di Kabupaten Bondowoso, 2021 <i>Percentage of Population by Subdistrict in Bondowoso Regency, 2021 .</i>	56
4.1	Faktor Penyebab Perceraian Menurut Bulan di Kabupaten Bondowoso, 2021 <i>Divorce Factors by Month in Bondowoso Regency, 2021</i>	95
4.2	Garis Kemiskinan dan Jumlah Penduduk Miskin di Kabupaten Bondowoso, 2017–2021 <i>Poverty Line and Number of Poor People in Bondowoso Regency, 2017–2021</i>	96

5.1	Luas Panen Tanaman Pangan (ha) di Kabupaten Bondowoso, 2020-2021 <i>Harvested Area of Food Crops (ha) in Bondowoso Regency, 2020-2021</i>	215
5.2	Produksi Tanaman Pangan (ha) di Kabupaten Bondowoso, 2020-2021 <i>Food Crops Production (ha) in Bondowoso Regency, 2020-2021</i>	216
6.1	Daya Terpasang, Produksi dan Distribusi Listrik (KWh) di Kabupaten Bondowoso, 2021 <i>Installed Power, Production and Distribution of Electricity in Bondowoso Regency, 2021</i>	285
6.2	Jumlah Pelanggan Listrik di Kabupaten Bondowoso, 2017-2021 <i>Number of Electric Customers in Bondowoso Regency, 2017-2021</i>	286
7.1	Kunjungan Wisatawan pada Hotel di Kabupaten Bondowoso, 2021 <i>Tourist Visits to Hotels in Bondowoso Regency, 2021</i>	305
8.1	Jumlah Penumpang Bis Domestik yang Berangkat dan Datang di Terminal Kabupaten Bondowoso, 2021 <i>Number of Bus and Passengers Arrive and Depart in Bus Station of Bondowoso Regency, 2021</i>	317
8.2	Panjang Jalan Menurut Jenis Permukaan Jalan di Kabupaten Bondowoso (km), 2021 <i>Length of Roads by Type of Road Surface in Bondowoso Regency (km), 2021</i>	318
9.1	Perkembangan Harga Produsen Komoditas Tanaman Bahan Pangan di Kabupaten Bondowoso, 2021 <i>Growth of Price of Commodity Producer in Food Need in Bondowoso Regency, 2021</i>	337
9.2	Perkembangan Harga Produsen Komoditas Sayur-sayuran di Kabupaten Bondowoso, 2021 <i>Growth of Price of Commodity Producer in Vegetable in Bondowoso Regency, 2021</i>	338

10.1	Persentase Pengeluaran per Kapita Sebulan Menurut Kelompok Komoditas di Kabupaten Bondowoso, 2021 <i>Percentage of Monthly Expenditure per Capita by Commodity Group in Bondowoso Regency, 2021</i>	357
10.2	Rata-rata Pengeluaran Penduduk Menurut Tingkat Kesejahteraan Per Kapita Sebulan di Kabupaten Bondowoso, 2021 <i>Average of Monthly Expenditures According to per Capita Welfare Level in Bondowoso Regency, 2021</i>	358
11.1	Banyaknya Perusahaan Menurut Badan Hukum di Kabupaten Bondowoso, 2021 <i>Number of Companies by Legal Entity in Bondowoso Regency, 2021</i>	368
12.1	PDRB ADHB Menurut Lapangan Usaha (miliar rupiah) di Kabupaten Bondowoso, 2017-2021 <i>GRDP at Current Market Prices by Industry (billion rupiahs) in Bondowoso Regency, 2017-2021</i>	381
12.2	Laju Pertumbuhan PDRB Kabupaten Bondowoso ADHK 2010 Menurut Lapangan Usaha (persen), 2017-2021 <i>Growth Rate of GRDP of Bondowoso Regency at 2010 Constant Market Prices by Industry (percent), 2017-2021</i>	382
13.1	Indeks Pembangunan Manusia Menurut Kabupaten/Kota di Provinsi Jawa Timur, 2021 <i>Human Development Index by Regency/Municipality in East Java Province, 2021</i>	399

PENJELASAN UMUM/EXPLANATORY NOTES

Tanda-tanda, satuan-satuan, dan lain-lainnya yang digunakan dalam publikasi ini adalah sebagai berikut:

Symbols, measurement units, and acronyms which are used in this publication, are as follows:

1. TANDA-TANDA/SYMBOLS

Data tidak tersedia/Data not available	: ...
Tidak ada atau nol /Null or zero	: -
Data dapat diabaikan/Data negligible	: 0
Tanda decimal/Decimal point	: ,
Data tidak dapat ditampilkan/Not applicable	: NA
Angka estimasi/Estimated figures	: e
Angka diperbaiki/Revised figures	: r
Angka sementara/Preliminary figures	: x
Angka sangat sementara/Very preliminary figures	: xx
Angka sangat sangat sementara/Very very preliminary figures	: xxx

2. SATUAN/UNITS

barel/barrel	: 158,99 liter/ <i>litres</i> = 1/6,2898 m ³
hektar (ha)/ <i>hectare (ha)</i>	: 10 000 m ²
kilometer (km)/ <i>kilometres (km)</i>	: 1 000 meter/ <i>meters (m)</i>
knot/ <i>knot</i>	: 1,8523 km/jam (<i>km/hour</i>)
kuintal/ <i>quintal</i>	: 100 kg
KWh	: 1 000 Watt hour
MWh	: 1 000 KWh
liter (untuk beras)/ <i>litre (for rice)</i>	: 0,80 kg
MMSCF	: 1/35,3 m ³
metrik ton (m.ton)/ <i>metric ton (m. ton)</i>	: 0,98421 long ton = 1 000 kg
ons/ <i>ounce</i>	: 28,31 gram/ <i>grams</i>
ton	: 1 000 kg

Satuan lain: buah, dus, butir, helai/lembar, kaleng, batang, pulsa, ton kilometer (ton-km), jam, menit, persen (%).

Other units: unit, pack, pieces, sheet, tin, pulse, ton-kilometres(ton-km), hour, minute, percent (%).

Perbedaan angka di belakang koma disebabkan oleh pembulatan angka.

The difference in decimal numbers is caused by rounding.

DAFTAR SINGKATAN/ LIST OF ABBREVIATIONS

SI	: Stasiun Iklim
SIMPK	: Stasiun Meteorologi Pertanian Khusus
t.t	: Tempat tidur
BCG	: Bacillus Calmette Guerin
DPT	: Difteri, Pertusis, Tetanus
TT	: Tetanus Toxoid
IOI	: Industri Obat Tradisional/ <i>Traditional Medicine Industry</i>
IKOT	: Industri Kecil Obat Tradisional/ <i>Traditional Medicine Small</i>
Alkes	: Alat kesehatan/ <i>Health Kits</i>
PKRT	: Perbekalan Kesehatan Rumah tangga/ <i>Household Health Logistics</i>
Kompl	: Komplemen/ <i>Complement</i>
IRTP	: Industri Pangan Produksi Rumah Tangga/ <i>Foods Home Industry</i>
PBF	: Pedagang Besar Farmasi/ <i>Pharmacy Whole-seller</i>
GFK	: Gudang Farmasi Kab/Kota/Regency/ <i>Municipality Pharmacy Warehouse</i>
RB	: Rumah Bersalin/ <i>Delivery House</i>
Pustu	: Puskesmas pembantu/ <i>Auxiliary Public Health Center</i>
BP	: Balai Pengobatan/ <i>Polyclinic</i>
TPS	: Tempat Pembuangan Sementara / <i>landfill</i>
Jamkesmas	: Jaminan kesehatan masyarakat miskin/ <i>Poor public health insurance</i>
PJKMU	: Program Jaminan Kesehatan Masyarakat Umum
SIUP	: Surat Ijin Usaha Perdagangan/ <i>Trading Permission Letter</i>
TDP	: Tanda Daftar Perusahaan/ <i>Company Registration Identity</i>
API	: Angka Pengenal Importir/ <i>Importer's Identity Number</i>

Statistik Kunci, 2019–2021 Key Statistics, 2019–2021

Rincian/Description	Satuan/Unit	2019	2020	2021
(1)	(2)	(3)	(4)	(5)
SOSIAL/SOCIAL				
Penduduk ¹ /Population ¹	jiwa/person	775 715	776 151	778 525
Laju Pertumbuhan Penduduk ¹ /Population Growth ¹	%	0,04	0,52	0,31
Angka Harapan Hidup ^{1-e} /Life Expectancy Rate ¹	tahun/years	66,55	66,74	66,89
Tingkat Partisipasi Angkatan Kerja -TPAK ^{2,3} Labour Force Participation Rate-LFPR ^{2,3}	%	75,81	75,09	73,89
Tingkat Pengangguran Terbuka-TPT ² Unemployment Rate-UR ²	%	2,96	4,13	4,46
Penduduk Miskin ⁵ /Poor People ⁴	jiwa/person	103 330	110 240	115 175
Persentase Penduduk Miskin ⁴ Percentage of Poor People ⁴	%	13,33	14,17	14,73
Indeks Pembangunan Manusia-IPM ⁵ Human Development Index ⁵	–	66,09	66,74	66,59
EKONOMI/ECONOMIC				
Produk Domestik Regional Bruto (PDRB) Harga Berlaku ⁶ Gross Regional Domestic Bruto (GRDP) at Current Price ⁶	miliar rupiah billion rupiahs	19 854,05	19 935,59	21 052,23
Laju Pertumbuhan Ekonomi ⁸ /Economic Growth ⁷	%	5,30	-1,36	3,49
Produk Domestik Regional Bruto (PDRB) Harga Konstan ⁶ Gross Regional Domestic Bruto (GRDP) at Constant Price ⁶	miliar rupiah billion rupiahs	13 637,36	13 451,77	13 921,65

- Catatan/Notes: ¹ Hasil proyeksi penduduk Indonesia 2010–2035 (pertengahan tahun/Juni)/The result of Indonesia population projection 2010–2035 (mid year/June)
- ² Kondisi Agustus/Condition at August
- ³ Menggunakan penimbang hasil proyeksi penduduk tahun 2010–2035/Weighted by the 2010–2035 population projection
- ⁴ Kondisi Maret/Condition at March
- ⁵ Sejak tahun 2010, IPM dihitung dengan metode baru. Komponen IPM metode baru adalah angka harapan hidup saat lahir, harapan lama sekolah, rata-rata lama sekolah, dan pengeluaran per kapita/Since 2010, HDI was calculated using new method. New HDI component are life expectancy at birth, expected years of schooling, means years of schooling, and expenditure per capita
- ⁶ Mulai tahun 2010 mengadopsi System of National Account 2008 (SNA 2008)/Since 2010 is in line with System of National Account 2008 (SNA 2008)
- ⁷ Menggunakan tahun dasar 2010 (2010=100)/Using 2010 base year (2010=100)
- ⁸ Menggunakan proyeksi penduduk berdasarkan hasil SP2010/Using population projection based on SP2010

GEOGRAFI DAN IKLIM

Geography and Climate

BAB Chapter

1

Kabupaten Bondowoso merupakan wilayah yang terkunci daratan (*land locked*)

Wilayahnya didominasi oleh dataran tinggi dengan luas wilayah mencapai

1.565,068 Km²

Terbagi menjadi

23 kecamatan

Kecamatan terluas adalah Kecamatan Ijen 215.660 Km²

13,78 persen dari total luas Kabupaten Bondowoso

PENJELASAN TEKNIS

1. Kabupaten Bondowoso secara geografis berada di wilayah bagian Timur Propinsi Jawa Timur dengan jarak sekitar 200 km dari ibu kota Propinsi Jawa Timur, Surabaya. Kabupaten Bondowoso terletak pada posisi 7°50'10" sampai 7°56'41" Lintang Selatan dan 113°48'10" sampai 113°48'26" Bujur Timur.
2. Wilayah Kabupaten Bondowoso sebelah barat dan utara berbatasan dengan Kabupaten Situbondo, disebelah timur berbatasan dengan Kabupaten Banyuwangi, sedangkan sebelah selatan berbatasan dengan Kabupaten Jember.
3. Luas wilayah Kab. Bondowoso mencapai 1.560,10 Km² atau sekitar 3,26 persen dari total luas Provinsi Jawa Timur. yang terbagi menjadi 23 Kecamatan, 209 desa dan 10 Kelurahan.
4. Ketinggian dari permukaan laut rata-rata mencapai ± 253 meter diatas permukaan laut. Wilayah tertinggi ± 3.287 meter dan terendah ± 73 meter.
5. Kondisi dataran di Kab. Bondowoso terdiri dari pegunungan dan perbukitan seluas 44,4%, dataran tinggi 24,9 % dan dataran rendah 30,7 % dari

TECHNICAL NOTES

1. *The Regency of Bondowoso geographically to exist in east region of East Java with distance about 200 km of East Java's Capital, Surabaya. This Regency lay in position 7°50'10" to 7°56'41" Paralel South and 113°48'10" to 113°48'26" Longitude East.*
2. *Bondowoso Regency area ia to border on Situbondo Regency on west and north, on eastside it border on Banyuwangi Regency, while south side to border on Jember Regency.*
3. *The area of Bondowoso regency is about 1.560,10 Km² or around 3,26 percent of total area of East Java. which divided to 23 Districts, 209 Villages and 10 Sub-Districts.*
4. *Height above from sea surfaces averagely is about ± 253 metres above sea surface. Highest land's ± 3.287 metres and the lowest one's ± 73 metres above sea surface.*
5. *The condition of land of Bondowoso Regency consists of mountains and hills range with large 44,4 %, highland in 24,9 %, and 30,7 % for lower land as a whole area large.*

luas wilayah secara keseluruhan.

6. Pegunungan yang ada di Kabupaten Bondowoso adalah pegunungan Ijen yang terletak di bagian timur dan pegunungan Argopuro di sebelah barat.
 7. Sementara itu ada sekitar 35 sungai yang mengalir di Kabupaten Bondowoso antara lain yaitu sungai Deluang, sungai Sampeyan Baru, sungai Mrawan, sungai Tlaga, sungai Wonoboyo, dll.
6. *Mountain range in Bondowoso is Ijen mountain range, which is located in east part, and Argopuro mountain range in west side.*
 7. *There are some rivers lying in Bondowoso Regency is around 35 rivers, among other are Deluang river, Sampeyan baru river, Mrawan river, Tlaga river, Wonoboyo river, and the other.*

ULASAN

Bondowoso merupakan wilayah dataran tinggi yang terletak pada posisi 7°50'10" sampai 7°56'41" Lintang Selatan, serta 113°48'10" sampai 113°48'26" Bujur Timur. Luas wilayah Kabupaten Bondowoso, adalah seluas 1565,068 km².

Wilayah administrasi Kabupaten Bondowoso terdiri dari 23 wilayah kecamatan, 209 desa dan 10 kelurahan, berdasarkan Peraturan Daerah Nomor : 3 Tahun 2019 luas wilayah administrasi masing-masing kecamatan, yaitu: Maesan (58,751 km²), Grujugan (69,334 km²), Tamanan (30,100 km²), Jambesari Darusholah (28,118 km²), Pujer (38,611 km²), Tlogosari (110,042 km²), Sukosari (33,610 km²), Sumber wringin (162,841 km²), Tapen (53,340 km²), Wonosari (40,470 km²), Tenggarang (24,450 km²), Bondowoso (22,527 km²), Curahdami (67,972 km²), Binakal (38,617 km²), Pakem (61,420 km²), Wringin (54,449 km²), Tegal ampel (34,862 km²), Taman Krocok (55,209 km²), Klabang (70,184 km²), Botolinggo (121,110 km²), Ijen (215,660 km²), Prajekan (51,896 km²) serta Kecamatan Cerme (121,595 km²).

Berdasarkan elevasi (ketinggian dari permukaan laut), wilayah administrasi pada dataran tertinggi adalah kantor Kecamatan Ijen (1.130 mdpl) dan terendah Kecamatan Prajekan (54 mdpl).

44,4 % Pegunungan dan Perbukitan
30,7 % Dataran Rendah
24,9 % Dataran Tinggi
Jarak antara Ibukota Kabupaten ke

DESCRIPTION

Bondowoso is a high altitude area w located at position 7 "50'10" to 7 "56'41" South Latitude, and 113 "48'10" to 113 "48'26" East longitude. The total area of Bondowoso Regency is 1565,068 km².

The administrative area of the regency consists of 23 sub-districts, 209 villages and 10 urban villages, Regional Regulation No. 3 2019 area of administration of each district, namely: Maesan (58,751 km²), Grujugan (69,334 km²), Tamanan (30,100 km²), Jambesari Darusholah (28,118 km²), Pujer (38,611 km²), Tlogosari (110,042 km²), Sukosari (33,610 km²), Sumber wringin (162,841 km²), Tapen (53,340 km²), Wonosari (40,470 km²), Tenggarang (24,450 km²), Bondowoso (22,527 km²), Curahdami (67,972 km²), Binakal (38,617 km²), Pakem (61,420 km²), Wringin (54,449 km²), Tegal ampel (34,862 km²), Taman Krocok (55,209 km²), Klabang (70,184 km²), Botolinggo (121,110 km²), Ijen (215,660 km²), Prajekan (51,896 km²) serta Kecamatan Cerme (121,595 km²).

Based on elevation (elevation from sea level), administrative area on the highest land is Cerme District office (1130 mdpl) and lowest Prajekan District (54 mdpl).

44.4% Mountains and Hills
30.7% Lowland
24.9% Upland

Distance from Regency Capital to :

Ibukota kecamatan :

1. Bondowoso - Maesan: 13 km
2. Bondowoso - Grujugan : 7 km
3. Bondowoso - Tamanan : 15 km
4. Bondowoso - Pujer : 10 km
5. Bondowoso - Jambesari DS: 12 km
6. Bondowoso - Tlogosari : 17 km
7. Bondowoso - Sukosari : 22 km
8. Bondowoso - Sbr.Wringin : 27 km
9. Bondowoso - Tapen : 16 km
10. Bondowoso - Wonosari : 10 km
11. Bondowoso - Tenggarang : 2 km
12. Bondowoso-Bondowoso: 1,2 km
13. Bondowoso - Curahdami : 3 km
14. Bondowoso - Binakal : 7 km
15. Bondowoso - Pakem : 18 km
16. Bondowoso - Wringin : 16 km
17. Bondowoso - Tegalampel : 2 km
18. Bondowoso - Tm.krocok:12 km
19. Bondowoso - Klabang: 19 km
20. Bondowoso - Ijen: 74 km
21. Bondowoso - Botolinggo: 25 km
22. Bondowoso - Prajekan: 24 km
23. Bondowoso - Cermee: 32 km

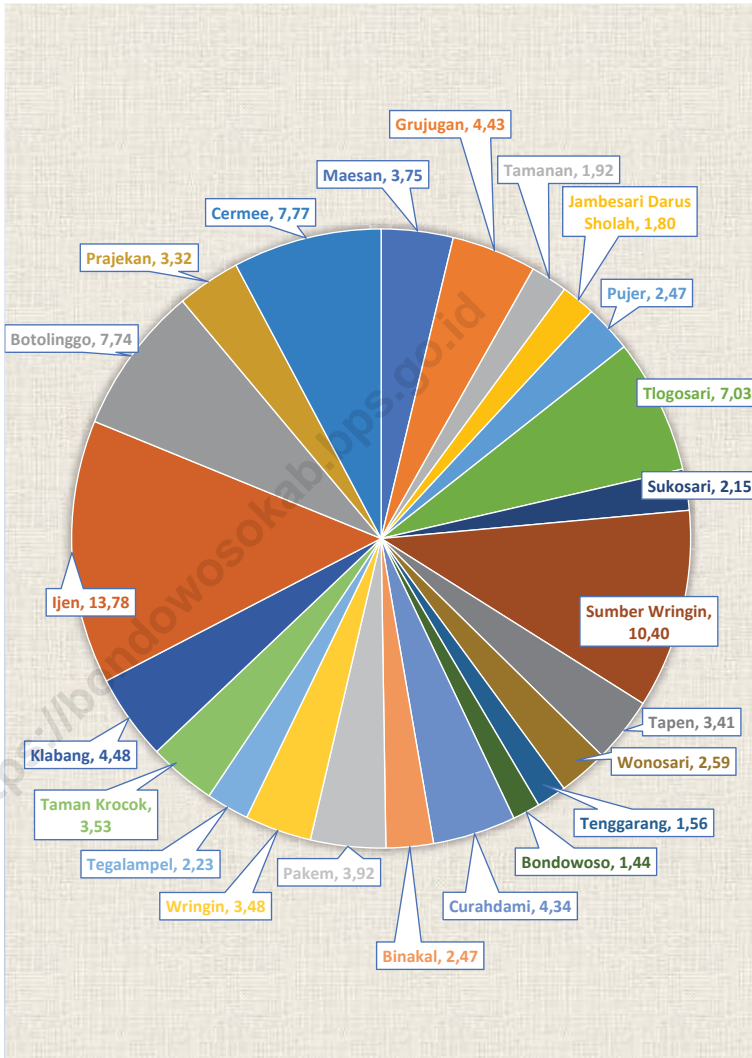
1. Bondowoso - Maesan: 13 km
2. Bondowoso - Grujugan : 7 km
3. Bondowoso - Tamanan : 15 km
4. Bondowoso - Pujer : 10 km
5. Bondowoso - Jambesari DS: 12 km
6. Bondowoso - Tlogosari : 17 km
7. Bondowoso - Sukosari : 22 km
8. Bondowoso - Sbr.Wringin : 27 km
9. Bondowoso - Tapen : 16 km
10. Bondowoso - Wonosari : 10 km
11. Bondowoso - Tenggarang : 2 km
12. Bondowoso-Bondowoso: 1,2 km
13. Bondowoso - Curahdami : 3 km
14. Bondowoso - Binakal : 7 km
15. Bondowoso - Pakem : 18 km
16. Bondowoso - Wringin : 16 km
17. Bondowoso - Tegalampel : 2 km
18. Bondowoso - Tm.krocok:12 km
19. Bondowoso - Klabang: 19 km
20. Bondowoso - Ijen: 74 km
21. Bondowoso - Botolinggo: 25 km
22. Bondowoso - Prajekan: 24 km
23. Bondowoso - Cermee: 32 km

Wilayah Kabupaten Bondowoso di bagian Timur merupakan lereng pegunungan Ijen dan di sebelah barat adalah lereng pegunungan Argopuro. Wilayah Bondowoso dialiri oleh 3 sungai yang cukup panjang yaitu : Sungai Deluang (30 km), sungai Sampeyan Baru (61 km) dan sungai Mrawan (32 km). Keberadaan ketiga sungai tersebut mampu dimanfaatkan sebagai sumber pengairan bagi sebagian besar petani di Kabupaten Bondowoso.

Bondowoso Regency in the eastern part is the slopes of the Ijen mountains and to the west is the slopes of Argopuro mountains. The Bondowoso region is flown by three fairly long rivers: Deluang River (30 km), New Sampeyan river (61 km) and Mrawan river (32 km). The existence of the 3 rivers can be used as a source of irrigation for most farmers in Bondowoso District.

Gambar 1.1
Figures

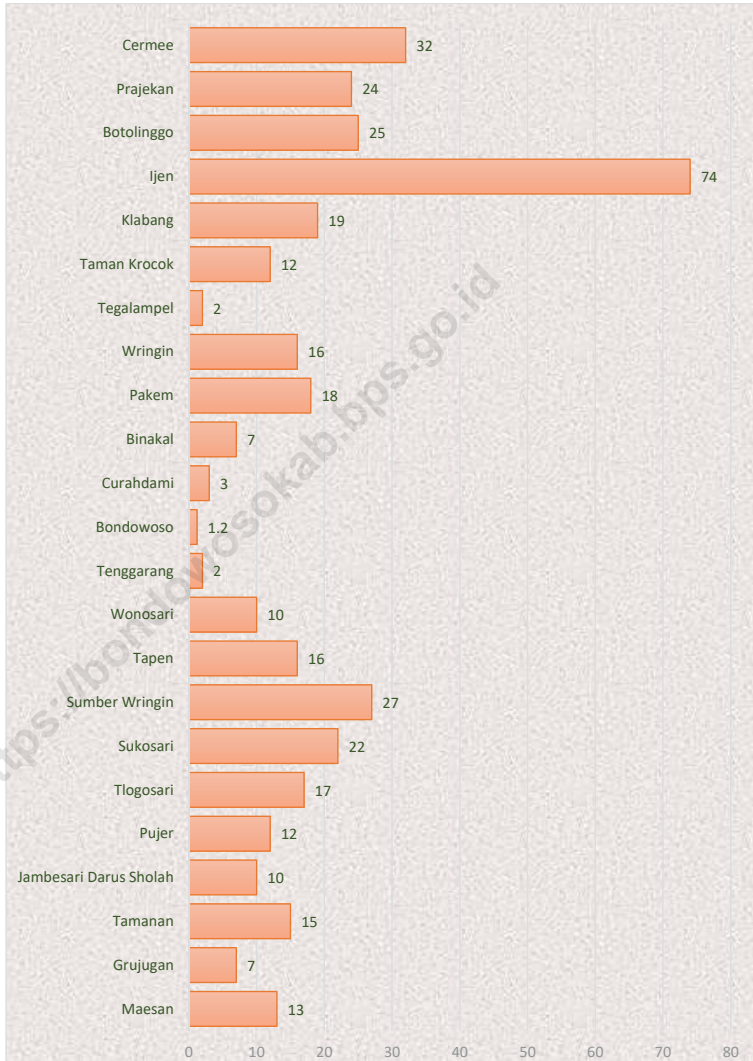
Luas Daerah Menurut Kecamatan (km²) di Kabupaten Bondowoso, 2021
Area of Subdistrict (km²) in Bondowoso Regency, 2021



Sumber/Source: Kantor Pertanahan Kabupaten Bondowoso/Land Affair Office of Bondowoso Regency

Gambar 1.2
Figures

Jarak Kecamatan ke Ibukota Kabupaten (km) di Kabupaten Bondowoso, 2021
Subdistrict Distance to Regency Capital (km) in Bondowoso Regency, 2021



Sumber/Source: Kantor Pertanahan Kabupaten Bondowoso/Land Affair Office of Bondowoso Regency

1.1 KEADAAN GEOGRAFI GEOGRAPHY CONDITION

Tabel 1.1.1 **Luas Daerah dan Jumlah Pulau Menurut Kecamatan di Kabupaten Bondowoso, 2021**
Table 1.1.1 **Total Area and Number of Islands by Subdistrict in Bondowoso Regency, 2021**

Kecamatan Subdistrict	Ibukota Kecamatan Capital of Subdistrict	Luas Total Area (km ² /sq.km)
(1)	(2)	(3)
Maesan	Maesan	58,751
Grujugan	Taman	69,334
Tamanan	Tamanan	30,100
Jambesari Darus Sholah	Jambesari	28,118
Pujer	Kejayan	38,611
Tlogosari	Pakisan	110,042
Sukosari	Sukosari Lor	33,610
Sumber Wringin	Sumber Wringin	162,841
Tapen	Tapen	53,340
Wonosari	Wonosari	40,470
Tenggarang	Tenggarang	24,450
Bondowoso	Dabasah	22,527
Curahdami	Curahdami	67,872
Binakal	Binakal	38,617
Pakem	Patemon	61,420
Wringin	Wringin	54,449
Tegalampel	Sekarputih	34,862
Taman Krocok	Taman Krocok	55,209
Klabang	Klabang	70,184
Ijen	Ijen	215,660
Botolinggo	Lumutan	121,110
Prajekan	Prajekan Lor	51,896
Cermee	Cermee	121,595
Bondowoso		1 565,068

Lanjutan Tabel/Continued Table 1.1.1

Kecamatan Subdistrict	Persentase terhadap Luas Kabupaten Percentage to Province's Area	Jumlah Pulau Number of Islands
(1)	(4)	(5)
Maesan	3,75	-
Grujugan	4,43	-
Tamanan	1,92	-
Jambesari Darus Sholah	1,80	-
Pujer	2,47	-
Tlogosari	7,03	-
Sukosari	2,15	-
Sumber Wringin	10,40	-
Tapen	3,41	-
Wonosari	2,59	-
Tenggarang	1,56	-
Bondowoso	1,44	-
Curahdami	4,34	-
Binakal	2,47	-
Pakem	3,92	-
Wringin	3,48	-
Tegalampel	2,23	-
Taman Krocok	3,53	-
Klabang	4,48	-
Ijen	13,78	-
Botolinggo	7,74	-
Prajekan	3,32	-
Cermee	7,77	-
Bondowoso	100,00	-

Sumber/Source: Kantor Pertanahan Kabupaten Bondowoso/Land Affair Office of Bondowoso Regency

Tabel
Table 1.1.2

**Tinggi Wilayah dan Jarak ke Ibukota Kabupaten
Bondowoso, 2021**
*Altitude and Distance to the Capital Bondowoso Regency,
2021*

Kecamatan Subdistrict	Tinggi Wilayah (mdpl) Altitude (m a.s.l)	Jarak ke Ibukota (km) Distance to the Capital (km)
(1)	(2)	(3)
Maesan	386,00	13,00
Grujugan	357,00	7,00
Tamanan	345,00	15,00
Jambesari Darus Sholah	345,00	10,00
Pujer	371,00	12,00
Tlogosari	475,00	17,00
Sukosari	529,00	22,00
Sumber Wringin	700,00	27,00
Tapen	184,00	16,00
Wonosari	253,00	10,00
Tenggarang	240,00	2,00
Bondowoso	253,00	1,20
Curahdami	247,00	3,00
Binakal	238,00	7,00
Pakem	500,00	18,00
Wringin	502,00	16,00
Tegalampel	240,00	2,00
Taman Krocok	225,00	12,00
Klabang	162,00	19,00
Ijen	1 130,00	74,00
Botolinggo	1 28,00	25,00
Prajekan	54,00	24,00
Cermee	116,00	32,00
Bondowoso	-	-

Sumber/Source: Kantor Pertanahan Kabupaten Bondowoso/Land Affair Office of Bondowoso Regency

Tabel
Table 1.1.3**Penerbitan Sertifikat Tanah Menurut Kecamatan di Kabupaten Bondowoso, 2020**
Publishing Land Certificate by Sub District in Bondowoso Regency, 2020

Kecamatan Subdistrict	Sertifikat /Certificate				
	Hak Milik	Hak Guna Usaha	Hak Guna Usaha	Hak Pakai	Hak Wakaf
(1)	(2)	(3)	(4)	(5)	(6)
Maesan	2 416	-	59	18	7
Grujugan	10 796	-	200	11	16
Tamanan	4 548	-	10	8	7
Jambesari Darus Sholah	3 692	-	14	3	30
Pujer	4 984	-	118	11	5
Tlogosari	6 708	-	2	34	20
Sukosari	6 339	1	2	6	15
Sumber Wringin	1 593	-	11	18	-
Tapen	6 721	-	211	8	5
Wonosari	8 424	7	406	53	28
Tenggarang	5 085	-	1 016	107	7
Bondowoso	17 661	-	3 510	188	39
Curahdami	8 820	-	713	68	33
Binakal	550	-	-	6	1
Pakem	2 081	-	-	9	12
Wringin	1 654	-	22	12	8
Tegalampel	5 621	-	200	9	41
Taman Krocok	1 094	-	2	19	5
Klabang	2 839	-	83	44	4
Ijen	-	-	-	-	-
Botolinggo	5 110	-	66	7	21
Prajekan	6 184	-	101	74	2
Cermee	9 203	-	6	38	7
Bondowoso	122 123	8	6 752	751	313

Sumber/Source: Kantor Pertanahan Kabupaten Bondowoso/Land Affair Office of Bondowoso Regency

1.2 KEADAAN IKLIM CLIMATE CONDITION

Tabel 1.2.1 **Pengamatan Unsur Iklim Menurut Bulan di Kabupaten Bondowoso, 2021**
Table 1.2.1 **Observation of Climate Elements By Months at Bondowoso Regency, 2021**

Bulan Month	Suhu/Temperature (°C)			Kelembaban/Humidity (%)		
	Minimum	Rata-rata Average	Maksimum Maximum	Minimum	Rata-rata Average	Maksimum Maximum
(1)	(2)	(3)	(4)	(5)	(6)	(7)
Januari/January	22,8	27,1	33,3	48,0	83,1	99,0
Februari/February	23,0	26,6	32,2	61,0	86,2	100,0
Maret/March	23,0	27,3	33,0	55,0	81,9	99,0
April/April	23,0	27,9	32,4	50,0	76,6	98,0
Mei/May	24,0	27,7	32,5	57,0	79,9	98,0
Juni/June	22,5	27,0	32,0	58,0	81,6	100,0
Juli/July	20,0	26,3	31,2	58,0	78,1	99,0
Agustus/August	20,4	26,4	31,4	58,0	81,0	98,0
September/September	22,2	26,6	31,4	60,0	80,8	99,0
Oktober/October	20,6	27,1	32,4	57,0	78,8	99,0
November/November	22,7	26,9	32,7	58,0	83,0	98,0
Desember/December	22,8	27,7	34,2	51,0	80,0	99,0

Lanjutan Tabel/*Continued Table 1.2.1*

Bulan Month	Kecepatan Angin (m/det) Wind Velocity (m/sec)			Tekanan Udara/Atmospheric Pressure (mb)		
	Minimum	Rata-rata Average	Maksimum Maximum	Minimum	Rata-rata Average	Maksimum Maximum
(1)	(8)	(9)	(10)	(11)	(12)	(13)
Januari/January	Calm	2,1	14,0	998,4	1 002,0	1 005,2
Februari/February	Calm	1,8	15,0	996,9	1 002,7	1 006,5
Maret/March	Calm	2,4	16,0	997,7	1 003,0	1 007,0
April/April	Calm	2,8	13,0	997,9	1 004,5	1 008,6
Mei/May	Calm	2,8	14,0	1 000,2	1 004,4	1 008,0
Juni/June	Calm	2,8	12,0	1 002,1	1 005,6	1 009,0
Juli/July	Calm	3,6	13,0	1 001,4	1 006,0	1 009,6
Agustus/August	Calm	3,7	14,0	1 002,8	1 006,6	1 014,1
September/September	Calm	4,0	15,0	1 002,5	1 005,9	1 009,1
Oktober/October	Calm	3,9	14,0	1 000,9	1 005,1	1 009,9
November/November	Calm	2,9	14,0	998,7	1 002,9	1 009,6
Desember/December	Calm	3,3	29,0	999,4	1 003,5	1 008,7

Sumber/*Source*: Stasiun Meteorologi Banyuwangi/ *Banyuwangi Meteorological Station*

Lanjutan Tabel/*Continued Table 1.2.1*

Bulan Month	Jumlah Curah Hujan Number of Precipitation (mm)	Jumlah Hari Hujan (hari) Number of Rainy Days (day)	Penyinaran Matahari Duration of Sunshine (%)
(1)	(14)	(15)	(16)
Januari/January	261	19	32,4
Februari/February	356	21	32,2
Maret/March	217	16	44,9
April/April	97	9	60,7
Mei/May	50	3	70,1
Juni/June	100	8	65,2
Juli/July	17	1	69,8
Agustus/August	12	2	67,2
September/September	48	3	55,9
Oktober/October	67	5	68,0
November/November	343	18	38,3
Desember/December	305	17	51,5

Sumber/*Source*: Dinas Bina Marga, Sumber Daya Air dan Bina Konstruksi Kabupaten Bondowoso/ *Public Works, Water Resources and Construction Service of Bondowoso Regency*

PEMERINTAHAN

Government

BAB

Chapter

2

PAD Kabupaten Bondowoso tahun 2021 mencapai



62,70 persen

PNS di Kabupaten Bondowoso
lulusan Sarjana/Doktor/Ph.D

PENJELASAN TEKNIS

1. Dewan Perwakilan Rakyat Daerah (disingkat DPRD) adalah lembaga perwakilan rakyat daerah yang berkedudukan sebagai unsur penyelenggara pemerintahan daerah di provinsi/kabupaten/kota) di Indonesia. DPRD disebutkan dalam UUD 1945 pasal 18 ayat 3: "Pemerintahan daerah provinsi, daerah kabupaten, dan kota memiliki Dewan Perwakilan Rakyat Daerah yang anggota-anggotanya dipilih melalui pemilihan umum". DPRD kemudian diatur lebih lanjut dengan undang-undang, terakhir melalui Undang-Undang Nomor 17 Tahun 2019.
2. Lembaga tinggi negara terdiri dari Majelis Permusyawaratan Rakyat (MPR), Dewan Perwakilan Rakyat (DPR), Badan Pemeriksa Keuangan (BPK), dan Mahkamah Agung (MA), Dewan Perwakilan Daerah (DPD), Mahkamah Konstitusi (MK), dan Komisi Yudisial (KY).
3. Kementerian terdiri dari kementerian koordinator dan kementerian.
4. Kementerian koordinator terdiri dari bidang politik, hukum, dan keamanan (Polhukam), bidang perekonomian, bidang pembangunan manusia dan kebudayaan, dan bidang kemaritiman.

TECHNICAL NOTES

1. *Regional Representatives Council (DPRD abbreviated) is the representative body of the people domiciled area as an element of the regional administration in the provincial / district / city) in Indonesia. Parliament is mentioned in the 1945 Constitution article 18, paragraph 3: "The provincial, district, and the city has a regional council whose members are elected through general elections". Parliament further regulated by law, the latter through Act Number 17 of 2019.*
2. *State supreme agencies consist of The People's Consultative Assembly, The House of Representative, The Audit Board of the Republic of Indonesia, Supreme Court, Local Councils, Constitutional Court, and Judicial Commission.*
3. *Ministries consist of coordinating ministry and departmental ministry.*
4. *Coordinating ministries consist of Coordinating Ministry for Political, Legal, and Security Affairs, Coordinating Ministry for the Economy, Coordinating Ministry for Maritime Affairs, and Coordinating Ministry for Human Development*

5. Kementerian terdiri dari Kementerian Sekretaris Negara, Kementerian Dalam Negeri, Kementerian Luar Negeri, Kementerian Perencanaan Pembangunan Nasional/Bappenas, Kementerian Pertahanan, Kementerian Hukum dan Hak Asasi Manusia, Kementerian Keuangan, Kementerian Energi dan Sumber Daya Mineral, Kementerian Perindustrian, Kementerian Perdagangan, Kementerian Pertanian, Kementerian Perhubungan, Kementerian Kelautan dan Perikanan, Kementerian Ketenagakerjaan, Kementerian Badan Usaha Milik Negara, Kementerian Koperasi dan UKM, Kementerian Pekerjaan Umum dan Perumahan Rakyat, Kementerian Lingkungan Hidup dan Kehutanan, Kementerian Agraria dan Tata Ruang/Badan Pertanahan Nasional, Kementerian Kesehatan, Kementerian Kebudayaan dan Pendidikan Dasar Menengah, Kementerian Sosial, Kementerian Agama, Kementerian Pariwisata, Kementerian Komunikasi dan Informatika, Kementerian Pendayagunaan Aparatur Negara dan Reformasi Birokrasi, Kementerian Pemuda dan Olahraga, Kementerian Desa, Pembangunan Daerah Tertinggal dan Transmigrasi, Kementerian

and Culture.

5. *Departmental Ministries consist of State Secretary; Ministry of Home Affairs; Ministry of Foreign Affairs; Ministry of National Development Planning/Chairperson of National Development Planning Agency; Ministry of Defense; Ministry of Justice and Human Rights; Ministry of Finance; Ministry of Energy and Mineral Resources; Ministry of Industry; Ministry of Trade; Ministry of Agriculture; Ministry of Transportation; Ministry of Maritime Affairs and Fisheries; Ministry of Manpower; Ministry of State Owned Enterprises; Ministry of Cooperatives and Small and Medium Enterprises; Ministry of Public Works and Public Housing; Ministry of Environment and Forestry; Ministry of Agrarian Affairs and Spatial Planning/National Land Agency; Ministry of Health; Ministry of Culture and Elementary & Secondary Education; Ministry of Social Services; Ministry of Religious Affairs; Ministry of Tourism; Ministry of Communication and Informatics; Ministry of Empowerment of State Apparatus and Bureaucracy Reform; Ministry of Youth and Sports Affairs; Ministry of Village Development, Disadvantaged Regions and Transmigration; Ministry of Research, Technology, and Higher Education; and Ministry of Women Empowerment and Child Protection.*

Riset Teknologi dan Pendidikan Tinggi, dan Kementerian Pemberdayaan Perempuan dan Perlindungan Anak.

6. Setingkat Menteri terdiri dari Kejaksaan Agung, Tentara Nasional Indonesia, dan Kepolisian Negara Republik Indonesia.
7. Lembaga Pemerintah Non Kementerian terdiri dari Arsip Nasional Republik Indonesia, Badan Intelijen Negara, Badan Kepegawaian Negara, Badan Kependudukan dan Keluarga Berencana Nasional, Badan Koordinasi Penanaman Modal, Badan Informasi Geospasial, Badan Meteorologi, Klimatologi, dan Geofisika, Badan Narkotika Nasional, Badan Nasional Penanggulangan Bencana, Badan Nasional Penanggulangan Terorisme, Badan Nasional Penempatan dan Perlindungan Tenaga Kerja Indonesia, Badan Pengawasan Obat dan Makanan, Badan Pengawasan Tenaga Nuklir, Badan Pengawasan Keuangan dan Pembangunan, Badan Pengkajian dan Penerapan Teknologi, Badan Pusat Statistik, Badan SAR Nasional, Badan Standardisasi Nasional, Badan Tenaga Nuklir Nasional, Lembaga Administrasi Negara, Lembaga Ilmu Pengetahuan Indonesia, Lembaga Ketahanan
6. *Ministerial Level Officials consist of, Attorney General, Indonesian National Defense Force, and Indonesian National Police.*
7. *Non Ministerial Institutions consist of National Archive of the Republic of Indonesia, State Intelligence Board, National Civil Service Agency, National Population and Family Planning Board, Investment Coordinating Board, Geospatial Information Agency, Meteorology, Climatology, and Geophysics Agency, National Narcotics Agency, National Agency for Disaster Management, National Counter Terrorism Agency, The National Authority for The Placement and Protection of Indonesian Overseas Workers, National Agency of Drugs and Foods Control, Nuclear Energy Controlling Board, Audit and Development Supervising Agency, Agency for the Assesment and Application Technology, BPS-Statistics Indonesia, National Search and Rescue Agency, National Standardization Board, National Nuclear Energy Board, National Institute of Administration, National Institute of Science, National Resilience Institute, Government Procurement*

Nasional, Lembaga Kebijakan Pengadaan Barang/Jasa Pemerintah, Lembaga Penerbangan dan Antariksa Nasional, Lembaga Sandi Negara, dan Perpustakaan Nasional Republik Indonesia.

Policy Board, National Institute of Space and Aeronautics, National Crypto Agency, and National Library of Republic of Indonesia.

8. Pendapatan Asli Daerah (PAD) adalah pendapatan yang diperoleh daerah yang dipungut berdasarkan peraturan daerah sesuai dengan peraturan perundang-undangan, guna keperluan daerah yang bersangkutan dalam membiayai kegiatannya.
 9. Dana Perimbangan adalah dana yang bersumber dari pendapatan APBN yang dialokasikan kepada Daerah untuk mendanai kebutuhan daerah dalam rangka pelaksanaan desentralisasi.
 10. Lain-lain Pendapatan yang Sah adalah pendapatan lainnya dari pemerintah pusat dan atau dari instansi pusat, serta dari daerah lainnya.
8. *Original Local Government Revenue is revenue that withheld based on local regulations in accordance with the legislation, for the purposes of financing their activities.*
 9. *Balanced Budget is the fund coming from the state budget that allocated to regions to fund their needs in the context of decentralization.*
 10. *Other Legal Revenue is other income that coming from the central government and or from the central agencies, as well as from other local government.*

ULASAN

Kabupaten Bondowoso dibentuk berdasarkan Undang-Undang Nomor 12 Tahun 1950 tentang Pembentukan Daerah-Daerah dalam Lingkungan Propinsi Jawa Timur. Awalnya terbagi menjadi 17 Kecamatan, 10 Kelurahan dan 182 desa. Setelah adanya pemekaran perkembangan wilayah sejak Tahun 2007 Kabupaten Bondowoso terbagi atas 23 kecamatan, 10 kelurahan, dan 209 desa.

Jumlah wakil rakyat yang duduk pada lembaga legislatif, yaitu Dewan Perwakilan Rakyat Daerah (DPRD) sebanyak 45 orang, dengan 40 orang laki-laki dan 5 orang perempuan, berasal dari 8 partai politik hasil pemilu legislatif tahun 2019. Latar belakang pendidikan anggota DPRD Kabupaten Bondowoso bervariasi akan tetapi mayoritas adalah lulusan sarjana strata 1 (21 orang), sarjana strata 2 (6 orang) dan 18 lainnya masih berpendidikan SMA.

Dalam menjalankan fungsinya, DPRD Kabupaten Bondowoso dibentuk 4 komisi yang masing-masing beranggotakan 10 orang.

Ditinjau dari tingkat pendidikan yang ditamatkan oleh Pegawai Negeri Sipil di Lingkungan Pemerintah Bondowoso, 59,91 persen berpendidikan Sarjana atau sebanyak 4.703 orang, kemudian berpendidikan Diploma I/II/III sebanyak 11,45 persen atau 899 orang, untuk SMA 25,09 persen atau 1.970 orang, SMP 208

DESCRIPTION

Bondowoso Regency was established based on Law Number 12 Year 1950 on the Establishment of Areas in East Java Province. Initially it was divided into 17 Subdistricts, 10 Sub-districts and 182 villages. After the expansion of regional development since 2007 Bondowoso Regency is divided into 23 districts, 10 villages, and 209 villages.

The number of legislative representatives, namely the Regional People's Legislative Assembly (DPRD) of 45 people, with 40 men and 5 women, are from 8 political parties elected by the legislative elections in 2019. The educational background of members of the Bondowoso Regional House of Representatives Varied but the majority are graduates of arjana strata 1 (21 peoples), undergraduate degree (6 peoples) and 18 others are still high school educated.

In carrying out its function, Bondowoso Regency DPRD formed 4 commissions, each consisting of 10 people.

Judging from the level of education rescued by Civil Servants in the Government Environment Bondowoso, 59,91 percent educated Bachelor or as many as 4.703 people, then educated Diploma I/II/III 11,45 percent or 899 people, for high school 25,09 percent or 1.970 people, junior high school 208 people or 2,65 percent while still at the elementary level only 0,90 percent or 71 people. The number of post-duty employees in the Bondowoso Regional

orang atau 2,65 persen sedangkan yang masih berada pada tingkat SD hanya 0,90 persen atau 71 orang. Jumlah pegawai yang purna tugas di lingkungan Pemerintah Daerah Bondowoso selama kurun waktu tahun 2020 sebanyak 408 pegawai.

Keuangan Daerah

Sumber utama penerimaan APBD Kabupaten Bondowoso tahun 2021 adalah dari pajak, pendapatan transfer dan lain-lain pendapatan yang sah

Jumlah realisasi pendapatan asli daerah tahun 2021 mencapai 222,6 miliar rupiah yang terdiri dari pendapatan pajak daerah, restribusi daerah, hasil perusahaan milik daerah dan pengelolaan kekayaan daerah yang dipisahkan dan lain-lain PAD yang sah Realisasi dana perimbangan sebesar 1,26 triliun rupiah dan lain-lain pendapatan yang sah sebesar 455,0 miliar rupiah Secara menyeluruh terjadi penurunan penerimaan pendapatan daerah dibanding tahun 2020

Sementara itu belanja daerah tahun 2021 yang terealisasi 1,96 triliun rupiah yang meliputi belanja tidak langsung sebesar 1,17 triliun rupiah, dan belanja langsung sebesar 790,9 miliar rupiah

Government during the 2020 period is 408 employees.

Regional Finance


The main sources of Bondowoso Regency's revenue in 2020 are from taxes, transfer revenues and other legitimate income

The total realization of local revenue in 2020 reached 222,6 billion rupiah consisting of local tax revenue, regional retribution, the results of regionally owned companies and the management of separated regional assets and other valid PAD Realization of balancing funds amounting to 1,26 trillion rupiahs and other legal income of 455,0 billion rupiahs Overall there has been a decrease in revenue from regional revenues compared to 2019.

Meanwhile, regional spending in 2020 was realized 1,96 trillion rupiah which included indirect expenditure of 1,17 trillion rupiahs, and direct expenditure of 790,9 billion rupiah

Gambar
Figures 2.1

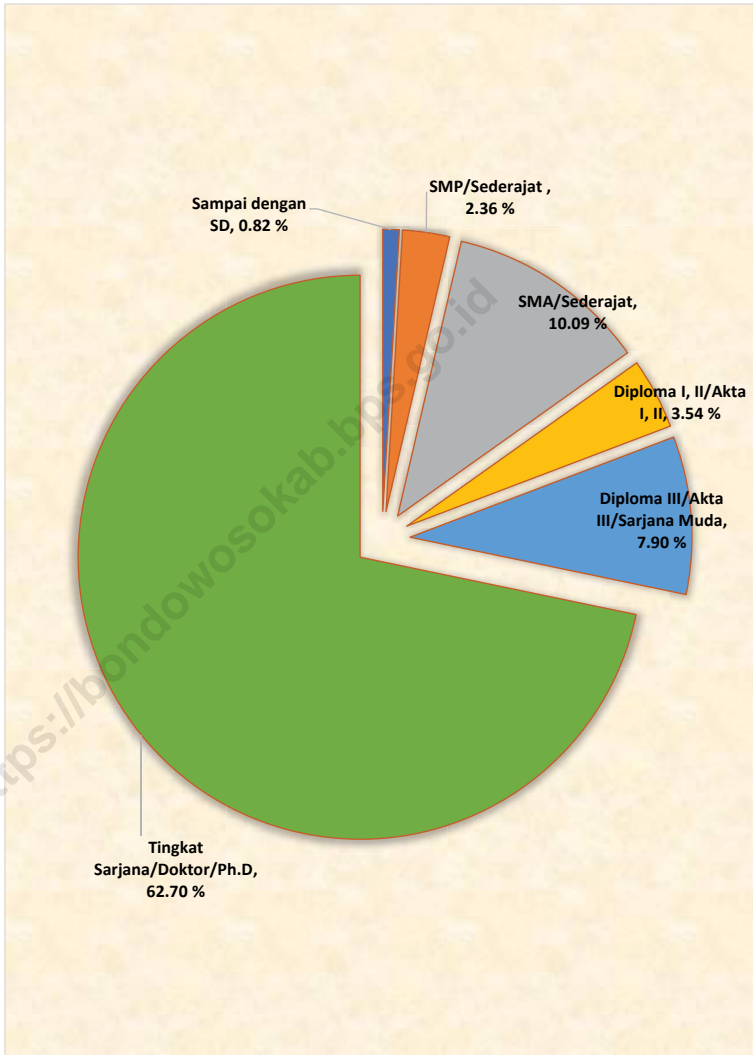
**Jumlah Desa/Kelurahan Menurut Kecamatan di
Kabupaten Bondowoso, 2021**
**Number of Villages¹/Kelurahan by Subdistrict in Bondowoso
Regency, 2021**



Sumber/Source : Berdasarkan Peraturan Menteri Dalam Negeri No. 66 Tahun 2011 tanggal 28 Desember 2011
Based on Minister Of Home Affairs Regulation No 66/2011, December 28, 2011

Gambar 2.2
Figures

Jumlah Pegawai Negeri Sipil Menurut Tingkat Pendidikan di Kabupaten Bondowoso, 2021
Number of Civil Servants by Educational Level in Bondowoso Regency, 2021



Sumber/Source: Badan Kepegawaian Daerah Kabupaten Bondowoso/Official Administration Board of Bondowoso Regency

2.1 WILAYAH ADMINISTRATIF / ADMINISTRATIVE AREA

Tabel 2.1.1 Jumlah Desa¹/Kelurahan Menurut Kecamatan di Kabupaten Bondowoso, 2017–2021
Table Number of Villages¹/Kelurahan by Subdistrict in Bondowoso Regency, 2017-2021

Kecamatan Subdistrict	2017	2018	2019	2020	2021
(1)	(2)	(3)	(4)	(5)	(6)
Maesan	12	12	12	12	12
Grujugan	11	11	11	11	11
Tamanan	9	9	9	9	9
Jambesari Darus Sholah	9	9	9	9	9
Pujer	11	11	11	11	11
Tlogosari	10	10	10	10	10
Sukosari	4	4	4	4	4
Sumber Wringin	6	6	6	6	6
Tapen	9	9	9	9	9
Wonosari	12	12	12	12	12
Tenggarang	12	12	12	12	12
Bondowoso	11	11	11	11	11
Curahdami	12	12	12	12	12
Binakal	8	8	8	8	8
Pakem	8	8	8	8	8
Wringin	13	13	13	13	13
Tegalampel	8	8	8	8	8
Taman Krocok	7	7	7	7	7
Klabang	11	11	11	11	11
Ijen	6	6	6	6	6
Botolinggo	8	8	8	8	8
Prajekan	7	7	7	7	7
Cermee	15	15	15	15	15
Bondowoso	219	219	219	219	219

Catatan/Note: ¹ Termasuk kelurahan dan Unit Permukiman Transmigrasi (UPT)/Include Transmigration Settlement Unit

Sumber/Source: Peraturan Kepala Badan Pusat Statistik Nomor 29 Tahun 2018 Tanggal 15 Januari 2018 tentang Perubahan Atas Peraturan Kepala Badan Pusat Statistik Nomor 55 Tahun 2017 tentang Kode dan Nama Wilayah Kerja Statistik Tahun 2017
 Chief Statistician Regulation Number 29/2018, January 15 2018, as a revision of Chief Statistician Regulation Number 55 of 2017 on Code and Name of Regional Level of Data Collection.

2.2 DEWAN PERWAKILAN RAKYAT DAERAH REGIONAL HOUSE OF REPRESENTATIVE

Tabel 2.2.1 Jumlah Anggota Dewan Perwakilan Rakyat Daerah Menurut Partai Politik dan Jenis Kelamin di Kabupaten Bondowoso, 2021
Number of Members of The Regional House of Representatives by Political Parties and Sex in Bondowoso Regency, 2021

Partai Politik Political Parties	Jenis Kelamin/Sex		
	Laki-Laki Male	Perempuan Female	Jumlah Total
(1)	(2)	(3)	(4)
Partai Kebangkitan Bangsa (PKB)	12	2	14
Partai Indonesia Perjuangan (PDI-P)	6	1	7
Partai Persatuan Pembangunan (PPP)	5	1	6
Partai Keadilan Sejahtera (PKS)	5	-	5
Partai Golongan Karya (GOLKAR)	5	1	6
Partai Demokrat	2	-	2
Partai Gerakan Indonesia Raya (GERINDRA)	4	-	4
Partai Amanat Nasional	1	-	1
Bondowoso	40	5	45

Sumber/Source: Sekretariat DPRD Kabupaten Bondowoso/ Secretariat of Legislative of Bondowoso Regency

Tabel
Table 2.2.2

Jumlah Anggota DPRD Menurut Partai Politik dan Tingkat Pendidikan di Kabupaten Bondowoso, 2021
Number of House Representatives by Politic Party and Education Level in Bondowoso Regency, 2021

Partai Politik Political Parties	Tingkat Pendidikan/Education Level					
	SD	SMP	SMA	DIII/ Akademi	S1	S2
(1)	(1)	(1)	(1)	(5)	(6)	(1)
Partai Kebangkitan Bangsa (PKB)	-	-	6	-	6	2
Partai Indonesia Perjuangan (PDI-P)	-	-	2	-	4	1
Partai Persatuan Pembangunan (PPP)	-	-	2	-	2	2
Partai Keadilan Sejahtera (PKS)	-	-	2	-	3	-
Partai Golongan Karya	-	-	1	-	4	1
Partai Demokrat	-	-	-	-	2	-
Partai Gerakan Indonesia Raya (GERINDRA)	-	-	1	-	2	1
Partai Amanat Nasional	-	-	1	-	-	-
Bondowoso	-	-	18	-	21	6

Sumber/Source: Sekretariat DPRD Kabupaten Bondowoso/Secretariat of Legislative of Bondowoso Regency

2.3 SUMBER DAYA MANUSIA HUMAN RESOURCES

Tabel 2.3.1 **Jumlah Pegawai Negeri Sipil Menurut Jabatan dan Jenis Kelamin di Kabupaten Bondowoso, Desember 2020 dan Desember 2021**
Number of Civil Servants by Occupation and Sex in Bondowoso Regency, Desember 2020 dan Desember 2021

Jabatan <i>Occupation</i>	Laki-laki <i>Male</i>	2020	
		Perempuan <i>Female</i>	Jumlah <i>Total</i>
(1)	(2)	(3)	(4)
Fungsional Tertentu <i>Specific Functional</i>	2 167	2 633	4 800
Fungsional Umum <i>Staf General Functional</i>	1 863	549	2 412
Struktural/ <i>Structural</i>	443	196	639
Eselon V/ <i>5th Echelon</i>	-	-	-
Eselon IV/ <i>4th Echelon</i>	292	168	460
Eselon III/ <i>3rd Echelon</i>	135	24	159
Eselon II/ <i>2nd Echelon</i>	16	4	20
Eselon I/ <i>1st Echelon</i>	-	-	-
Jumlah/<i>Total</i>	4 473	3 378	7 851

Lanjutan Tabel/*Continued Table 2.3.1*

Jabatan <i>Occupation</i>	2021		Jumlah <i>Total</i>
	Laki-laki <i>Male</i>	Perempuan <i>Female</i>	
(1)	(5)	(6)	(7)
Fungsional Tertentu <i>Specific Functional</i>	1 982	2 510	4 492
Fungsional Umum <i>Staff General Functional</i>	1 984	839	2 823
Struktural/ <i>Structural</i>	427	197	624
Eselon V/ <i>5th Echelon</i>	-	-	-
Eselon IV/ <i>4th Echelon</i>	262	166	426
Eselon III/ <i>3rd Echelon</i>	138	27	165
Eselon II/ <i>2nd Echelon</i>	27	4	31
Eselon I/ <i>1st Echelon</i>	-	-	-
Jumlah/<i>Total</i>	4 393	3 546	7 939

Sumber/*Source*: Badan Kepegawaian Daerah Kabupaten Bondowoso/*Official Administration Board of Bondowoso Regency*

Tabel
Table 2.3.2

Jumlah Pegawai Negeri Sipil Menurut Tingkat Pendidikan dan Jenis Kelamin di Kabupaten Bondowoso, Desember 2020 dan Desember 2021
Number of Civil Servants by Educational Level and Sex in Bondowoso Regency, December 2020 dan Desember 2021

Tingkat Pendidikan <i>Educational Level</i>	2020		
	Laki-laki <i>Male</i>	Perempuan <i>Female</i>	Jumlah <i>Total</i>
(1)	(2)	(3)	(4)
Sampai dengan SD <i>Up to Primary School</i>	69	2	71
SMP/Sederajat <i>General Vocational Junior High School</i>	207	1	208
SMA/Sederajat <i>General/Vocational Senior High School</i>	1 527	443	1 970
Diploma I, II/Akta I, II <i>Diploma I, II/Akta I, II</i>	200	124	324
Diploma III/Akta III/Sarjana Muda <i>Diploma III/Akta III/Bachelor</i>	157	418	575
Tingkat Sarjana/Doktor/Ph.D <i>University Graduates</i>	2 313	2 390	4 703
Jumlah/Total	4 473	3 378	7 851

Lanjutan Tabel/*Continued Table 2.3.2*

Tingkat Pendidikan <i>Educational Level</i>	2021		
	Laki-laki <i>Male</i>	Perempuan <i>Female</i>	Jumlah <i>Total</i>
(1)	(2)	(3)	(4)
Sampai dengan SD <i>Up to Primary School</i>	63	2	65
SMP/Sederajat <i>General Vocational Junior High School</i>	186	1	187
SMA/Sederajat <i>General/Vocational Senior High School</i>	1 399	402	1 801
Diploma I, II/Akta I, II <i>Diploma I, II/Akta I, II</i>	173	108	281
Diploma III/Akta III/Sarjana Muda <i>Diploma III/Akta III/Bachelor</i>	175	452	627
Tingkat Sarjana/Doktor/Ph.D <i>University Graduates</i>	2 397	2 581	4 978
Jumlah/Total	4 393	3 546	7 939

Sumber/*Source*: Badan Kepegawaian Daerah Kabupaten Bondowoso/*Official Administration Board of Bondowoso Regency*

Tabel
Table 2.3.3**Jumlah Pegawai Negeri Sipil Menurut Tingkat
Kepangkatan dan Jenis Kelamin di Kabupaten
Bondowoso, Desember 2020 dan Desember 2021**
*Number of Civil Servants by Hierarchy and Sex in
Bondowoso Regency, December 2020 and December 2021*

Pangkat/Golongan/Ruang Hierarchy	2020		
	Laki-laki Male	Perempuan Female	Jumlah Total
(1)	(2)	(3)	(4)
1. I/A (Juru Muda)	-	-	-
2. I/B (Juru Muda Tingkat I)	2	-	2
3. I/C (Juru)	31	-	31
4. I/D (Juru Tingkat I)	109	-	109
Golongan I/Range I	142	-	142
5. II/A (Pengatur Muda)	200	4	204
6. II/B (Pengatur Muda Tingkat I)	298	31	329
7. II/C (Pengatur)	442	179	621
8. II/D (Pengatur Tingkat I)	480	199	679
Golongan II/Range II	1 420	413	1 833
9. III/A (Penata Muda)	561	499	1 060
10. III/B (Penata Muda Tingkat I)	500	614	1 114
11. III/C (Penata)	370	514	884
12. III/D (Penata Tingkat I)	406	404	810
Golongan III/Range III	1 837	2 031	3 868
13. IV/A (Pembina)	446	272	718
14. IV/B (Pembina Tingkat I)	600	644	1 244
15. IV/C (Pembina Utama Muda)	28	17	45
16. IV/D (Pembina Utama Madya)	-	1	1
17. IV/E (Pembina Utama)	-	-	-
Golongan IV/Range IV	1 074	934	2 088
Jumlah/Total	4 473	3 378	

Lanjutan Tabel/*Continued Table 2.3.3*

Pangkat/Golongan/Ruang <i>Hierarchy</i>	2021		
	Laki-laki <i>Male</i>	Perempuan <i>Female</i>	Jumlah <i>Total</i>
(1)	(5)	(6)	(7)
1. I/A (Juru Muda)	-	-	-
2. I/B (Juru Muda Tingkat I)	1	-	1
3. I/C (Juru)	19	-	19
4. I/D (Juru Tingkat I)	110	-	110
Golongan I/Range I	130	-	130
5. II/A (Pengatur Muda)	119	8	127
6. II/B (Pengatur Muda Tingkat I)	334	29	363
7. II/C (Pengatur)	249	170	419
8. II/D (Pengatur Tingkat I)	621	221	842
Golongan II/Range II	1 307	421	1 728
9. III/A (Penata Muda)	698	673	1 371
10. III/B (Penata Muda Tingkat I)	504	607	1 111
11. III/C (Penata)	365	531	896
12. III/D (Penata Tingkat I)	421	454	875
Golongan III/Range III	1 842	2 122	3 964
13. IV/A (Pembina)	387	249	636
14. IV/B (Pembina Tingkat I)	538	592	1 130
15. IV/C (Pembina Utama Muda)	27	11	38
16. IV/D (Pembina Utama Madya)	-	1	1
17. IV/E (Pembina Utama)	-	-	-
Golongan IV/Range IV	952	853	1 805
Jumlah/Total	4 393	3 546	7 939

Sumber/*Source*: Badan Kepegawaian Daerah Kabupaten Bondowoso/*Official Administration Board of Bondowoso Regency*

Tabel 2.3.4 Jumlah Pegawai Negeri Sipil Daerah Menurut Instansi dan Jenis Kelamin di Kabupaten Bondowoso, 2021
Number of Civil Servants by Institution and Sex in Bondowoso Regency, 2021

Dinas/Instansi Pemerintahan <i>Institution/Office</i>	Jenis Kelamin/Sex		
	Laki-Laki <i>Male</i>	Perempuan <i>Female</i>	Jumlah <i>Total</i>
(1)	(2)	(3)	(4)
Badan Perencanaan Pembangunan Daerah	24	15	39
Badan Kepegawaian Daerah	44	19	63
Badan Kesatuan Bangsa dan Politik	20	9	29
Badan Penanggulangan Bencana Daerah	23	7	30
Badan Pendapatan Daerah	36	9	45
Badan Pengolaan Keuangan Asset Daerah	31	23	54
Dinas Kependudukan dan Pencatatan Sipil	12	14	26
Dinas Kesehatan	210	25	235
Dinas Pekerjaan Umum dan Penataan Ruang	221	603	824
Dinas Ketahanan Pangan dan Perikanan	20	12	32
Dinas Komunikasi dan Informatika	20	11	31
Dinas Koperasi, Perindustrian dan Perdagangan	66	18	84
Dinas Lingkungan Hidup dan Perrhubungan	213	14	227
Dinas Pariwisata, Pemuda, dan Olahraga	20	9	29
Dinas Pemberdayaan Masyarakat dan Desa	26	18	44
Dinas Pemberdayaan Perempuan dan Keluarga Berencana	8	16	24
Dinas Penanam Modal, Pelayanan Terpadu Satu Pintu dan Tenaga Kerja	29	12	41
Dinas Pendidikan dan Kebudayaan	2 161	2 126	4 287
Dinas Perpustakaan dan Kearsipan	20	9	29
Dinas Pertanian	192	85	277
Dinas Perumahan dan Kawasan Permukiman	39	8	47
Dinas Sosial	18	14	32
Inspektorat Kabupaten	31	16	47
Kecamatan Binakal	21	3	24
Kecamatan Bondowoso	49	35	84
Kecamatan Botolinggo	19	4	23
Kecamatan Cermee	28	1	29

Lanjutan Tabel/*Continued Table 2.3.4*

Dinas/Instansi Pemerintahan <i>Institution/Office</i>	Jenis Kelamin/Sex		
	Laki-Laki <i>Male</i>	Perempuan <i>Female</i>	Jumlah <i>Total</i>
(1)	(2)	(3)	(4)
Kecamatan Curahdami	28	6	34
Kecamata Grujugan	25	4	29
Kecamatan Ijen	13	2	15
Kecamatan Jambesari Darus Sholah	15	3	18
Kecamatan Klabang	18	6	24
Kecamatan Maesan	23	4	27
Kecamatan Pakem	16	2	18
Kecamatan Prajekan	21	3	24
Kecamatan Pujer	21	4	25
Kecamatan Sukosari	17	3	20
Kecamatan Sumberwringin	21	2	23
Kecamatan Taman Krocok	20	-	20
Kecamatan Tamanan	15	4	19
Kecamatan Tapen	16	9	25
Kecamatan Tegalampel	22	13	35
Kecamatan Tenggarang	23	9	32
Kecamatan Tlogosari	20	3	23
Kecamatan Wonosari	18	6	24
Kecamatan Wringin	18	2	20
PDAM	-	-	-
Rumah Sakit Umum dr.H. Koesnadi Bondowoso	172	246	418
Satuan Polisi Pamong Praja	92	5	97
Sekretariat Daerah	122	56	178
Sekretariat Dewan Perwakilan Daerah	33	18	51
Sekretariat KPU	3	1	4
Bondowoso	4 393	3 546	7 939

Sumber/*Source*: Badan Kepegawaian Daerah Kabupaten Bondowoso/*Official Administration Board of Bondowoso Regency*

Tabel 2.3.5 Jumlah Pegawai Pusat Menurut Instansi dan Golongan Kepangkatan di Kabupaten Bondowoso, 2021
Number of Central Employee by the Name of Instances and Classification of Degree Regency in Bondowoso Regency, 2021

Nama Unit Kerja <i>Name of Job Unit</i>	Golongan / Group				Jumlah
	I	II	III	IV	
(1)	(2)	(3)	(4)	(5)	(6)
Kejari Bondowoso	-	9	18	8	35
KPPN Bondowoso	-	3	16	2	21
Lapas Bondowoso	-	24	30	1	55
MAN Bondowoso	-	2	35	9	46
BPS Kab. Bondowoso	-	9	13	2	24
Kantor Pertanahan Bondowoso	1	8	20	2	31
Polres Bondowoso	8	47	72	517	644
Pengadilan Agama Bondowoso	-	2	14	6	22
MTs Bondowoso I	-	2	17	11	30
MTs Bondowoso II	-	2	22	12	36
Pengadilan Negeri Bondowoso	-	2	24	5	31
Kementerian Agama Bondowoso	6	21	173	58	258
KPU Bondowoso	-	-	3	-	3
Bondowoso	15	131	457	633	1 236

Sumber/Source: KPPN Kabupaten Bondowoso/ Exchequer of State Service of Bondowoso Regency

2.4 KEUANGAN PEMERINTAH GOVERNMENT FINANCE

Tabel 2.4.1 Realisasi Pendapatan Pemerintah Kabupaten Bondowoso Menurut Jenis Pendapatan (ribu rupiah), 2018–2021
Actual Bondowoso Regency Government Revenues by Kind of Revenues (thousand rupiahs), 2018–2021

Jenis Pendapatan/Kind of Revenues	2018	2019
(1)	(2)	(3)
1. Pendapatan Asli Daerah (PAD)/Regional Revenue	203 239 207,72	218 538 046,58
1.1 Pajak Daerah/Regional Tax	33 846 189,01	36 887 407,89
1.2 Retribusi Daerah/Regional Retribution	25 493 435,08	24 693 713,14
1.3 Hasil Perusahaan Milik Daerah dan Pengelolaan Kekayaan Daerah yang Dipisahkan/Regional-Owned Company Revenue and Separated Management of Regional Wealth	3 845 844,44	3 977 527,55
1.4 Lain-lain PAD yang Sah/Other Regional Revenue	140 053 739,19	152 979 398,01
2. Dana Perimbangan/Balance Funds	1 336 039 553,66	1 433 245 361,11
2.1 Bagi Hasil Pajak/Tax Sharing Revenue	48 619 505,58	41 638 323,80
2.2 Bagi Hasil Bukan Pajak/Sumber Daya Alam/Non-Tax Sharing Revenue/Natural Resources	68 044 170,47	60 422 326,85
2.3 Dana Alokasi Umum/General Allocation Fund	910 319 122,00	948 677 072,00
2.4 Dana Alokasi Khusus/Special Allocation Fund	309 056 755,61	382 507 638,46
3. Lain-lain Pendapatan yang Sah/Other Revenue	555 669 855,73	441 225 051,74
3.1 Pendapatan Hibah/Grant	60 414 120,00	0,00
3.2 Dana Darurat/Emergency Fund	0,00	0,00
3.3 Dana Bagi Hasil Pajak dari Provinsi dan Pemerintah Daerah Lainnya/Tax Sharing Revenue from Provincial and Other Regional Governments	91 135 410,23	109 488 971,74
3.4 Dana Penyesuaian dan Otonomi Daerah/Regional Adjustment and Autonomy Fund	221 649 839,00	239 852 821,00
3.5 Bantuan Keuangan dari Provinsi atau Pemerintah Daerah Lainnya/Financial Assistance from Provincial or Other Regional Governments	182 470 486,50	91 883 259,00
3.6 Lainnya/Others	0,00	0,00
Jumlah/Total	2 094 948 617,11	2 093 008 459,43

Lanjutan Tabel/*Continued Table 2.4.1*

Jenis Pendapatan/ <i>Kind of Revenues</i>	2020 (audited)	2021 (unaudited)
(1)	(4)	(5)
1. Pendapatan Asli Daerah (PAD)/<i>Regional Revenue</i>	222 657 296,67	261 603 275,65
1.1 Pajak Daerah/ <i>Regional Tax</i>	30 580 807,59	35 115 744,65
1.2 Retribusi Daerah/ <i>Regional Retribution</i>	18 316 717,24	14 356 478,05
1.3 Hasil Perusahaan Milik Daerah dan Pengelolaan Kekayaan Daerah yang Dipisahkan/ <i>Regional-Owned Company Revenue and Separated Management of Regional Wealth</i>	4 203 394,61	4 260 079,39
1.4 Lain-lain PAD yang Sah/ <i>Other Regional Revenue</i>	169 556 377,24	207 870 973,56
2. Dana Perimbangan/<i>Balance Funds</i>	1 264 055 581,23	1 323 758 092,09
2.1 Bagi Hasil Pajak/ <i>Tax Sharing Revenue</i>	54 240 242,41	78 426 748,42
2.2 Bagi Hasil Bukan Pajak/Sumber Daya Alam/ <i>Non-Tax Sharing Revenue/Natural Resources</i>	45 166 805,62	64 340 486,57
2.3 Dana Alokasi Umum/ <i>General Allocation Fund</i>	851 793 800,00	843 159 769,00
2.4 Dana Alokasi Khusus/ <i>Special Allocation Fund</i>	312 854 733,20	337 831 088,10
3. Lain-lain Pendapatan yang Sah/<i>Other Revenue</i>	455 044 194,69	121 091 713,71
3.1 Pendapatan Hibah/ <i>Grant</i>	69 302 860,00	21 044,78
3.2 Dana Darurat/ <i>Emergency Fund</i>	0,00	0,00
3.3 Dana Bagi Hasil Pajak dari Provinsi dan Pemerintah Daerah Lainnya/ <i>Tax Sharing Revenue from Provincial and Other Regional Governments</i>	93 730 423,69	121 070 561,68
3.4 Dana Penyesuaian dan Otonomi Daerah/ <i>Regional Adjustment and Autonomy Fund</i>	256 120 568,00	0,00
3.5 Bantuan Keuangan dari Provinsi atau Pemerintah Daerah Lainnya/ <i>Financial Assistance from Provincial or Other Regional Governments</i>	35 890 343,00	107,25
3.6 Lainnya/ <i>Others</i>	0,00	0,00
Jumlah/<i>Total</i>	1 941 757 072,60	1 706 453 081,45

Sumber/*Source*: Badan Pengelolaan Keuangan dan Aset Daerah Kabupaten Bondowoso/ *Regional Financial and Asset Management of Bondowoso Regency*

Tabel
Table 2.4.2

**Realisasi Belanja Pemerintah Kabupaten Bondowoso
Menurut Jenis Belanja (ribu rupiah), 2018–2021
Actual Bondowoso Regency Government Expenditures by
Kind of Expenditures (thousand rupiahs), 2018–2021**

Jenis Pendapatan Kind of Revenues	2018	2019
(1)	(2)	(3)
1. Belanja Tidak Langsung/Indirect Expenditures	1 138 617 578,91	1 206 986 844,92
1.1 Belanja Pegawai/Personnel Expenditures	737 814 919,02	772 845 898,94
1.2 Belanja Bunga/Interest Expenditures	0,00	0,00
1.3 Belanja Subsidi/Subsidies Expenditures	2 167 255,60	2 676 817,40
1.4 Belanja Hibah/Grant Expenditures	79 994 905,89	76 915 920,50
1.5 Belanja Bantuan Sosial/Social Aid Expenditures	16 320 800,00	12 452 000,00
1.6 Belanja Bagi Hasil/Sharing Fund Expenditure	5 541 421,61	6 448 476,78
1.7 Belanja Bantuan Keuangan/Financial Aids Expenditures	296 523 877,10	335 617 961,30
1.8 Belanja Tidak Terduga/Unpredicted Expenditures	254 399,70	29 770,00
2. Belanja Langsung/Direct Expenditures	873 449 877,09	937 711 448,03
2.1 Belanja Pegawai/Personnel Expenditures	33 718 068,13	34 256 878,36
2.2 Belanja Barang dan Jasa/Goods and Services Expenditures	554 930 464,29	535 162 314,10
2.3 Belanja Modal/Capital Expenditure	284 801 344,68	368 292 255,61
Jumlah/Total	2 012 067 456,00	2 144 658 293,00

Lanjutan Tabel/*Continued Table 2.4.2*

Jenis Pendapatan <i>Kind of Revenues</i>	2020 (audited)	2021 (unaudited)
(1)	(4)	(5)
1. Belanja Tidak Langsung/<i>Indirect Expenditures</i>	1 207 874 811,52	973 504 691,31
1.1 Belanja Pegawai/ <i>Personnel Expenditures</i>	784 824 843,41	799 417 411,00
1.2 Belanja Bunga/ <i>Interest Expenditures</i>	0,00	0,00
1.3 Belanja Subsidi/ <i>Subsidies Expenditures</i>	1 183 163,80	1 183 163,80
1.4 Belanja Hibah/ <i>Grant Expenditures</i>	70 135 598,60	130 514 844,22
1.5 Belanja Bantuan Sosial/ <i>Social Aid Expenditures</i>	2 332 500,00	35 217 459,04
1.6 Belanja Bagi Hasil/ <i>Sharing Fund Expenditure</i>	5 238 886,19	6 165 749,55
1.7 Belanja Bantuan Keuangan/ <i>Financial Aids Expenditures</i>	343 933 199,52	0,00
1.8 Belanja Tidak Terduga/ <i>Unpredicted Expenditures</i>	226 620,00	1 006 063,70
2. Belanja Langsung/<i>Direct Expenditures</i>	749 506 229,59	575 495 499,66
2.1 Belanja Pegawai/ <i>Personnel Expenditures</i>	-	-
2.2 Belanja Barang dan Jasa/ <i>Goods and Services Expenditures</i>	522 254 951,54	397 769 832,20
2.3 Belanja Modal/ <i>Capital Expenditure</i>	227 251 278,05	177 725 667,46
Jumlah/<i>Total</i>	1 957 381 041,11	1 549 000 190,97

Sumber/*Source*: Badan Pengelolaan Keuangan dan Aset Daerah Kabupaten Bondowoso/ *Regional Financial and Asset Management of Bondowoso Regency*

Tabel
Table 2.4.3**Rencana dan Realisasi PBB Sektor Perkotaan di
Kabupaten Bondowoso, 2021**
*Target and Realization of Land and Building Taxes Urban
Sector in Bondowoso Regency, 2021*

Kecamatan Subdistrict	Rencana Targets	Realisasi Realization	Persentase Percentage
(1)	(2)	(3)	(4)
Maesan	47 006 682	19 394 044	41,26
Grujugan	233 069 011	122 225 499	52,44
Tamanan	213 628 885	111 432 743	52,16
Jambesari Darus Sholah	-	-	-
Pujer	214 961 458	126 671 643	58,93
Tlogosari	81 308 302	38 042 392	46,79
Sukosari	75 707 285	74 984 728	99,04
Sumber Wringin	-	-	-
Tapen	264 588 115	94 751 956	35,81
Wonosari	283 301 898	185 161 369	65,36
Tenggarang	357 958 558	239 133 920	66,80
Bondowoso	3 021 687 832	2 312 235 942	76,52
Curahdami	31 713 844	31 270 944	98,60
Binakal	-	-	-
Pakem	32 222 134	32 222 134	100,00
Wringin	93 247 388	91 276 119	97,88
Tegalampel	135 221 242	135 221 242	100,00
Taman Krocok	-	-	-
Klabang	73 850 621	72 867 240	98,67
Ijen	-	-	-
Botolinggo	-	-	-
Prajekan	184 915 613	128 767 620	69,64
Cermee	168 516 290	87 499 647	51,92
Bondowoso	5 512 905 158	3 903 159 182	70,80

Sumber/Source: Badan Pendapatan Daerah Kabupaten Bondowoso/ Official of Revenue Bondowoso Regency

Tabel
Table 2.4.4**Rencana dan Realisasi PBB Sektor Perdesaan di
Kabupaten Bondowoso, 2021**
*Target and Realization of Land and Building Taxes Rural
Sector in Bondowoso Regency, 2021*

Kecamatan Subdistrict	Rencana Targets	Realisasi Realization	Persentase Percentage
(1)	(2)	(3)	(4)
Maesan	778 407 432	422 612 421	54,29
Grujugan	489 661 547	307 358 800	62,77
Tamanan	520 150 272	215 076 559	41,35
Jambesari Darus Sholah	465 481 042	260 411 992	55,94
Pujer	690 239 195	364 677 763	52,83
Tlogosari	910 376 700	432 741 322	47,53
Sukosari	173 873 822	153 114 029	88,06
Sumber Wringin	436 535 381	436 014 835	99,88
Tapen	688 922 406	599 414 107	87,01
Wonosari	986 328 102	431 221 817	43,72
Tenggarang	616 125 051	359 139 567	58,29
Bondowoso	-	-	-
Curahdami	360 499 201	360 015 194	99,87
Binakal	250 544 382	250 211 296	99,87
Pakem	266 594 600	225 161 653	84,46
Wringin	345 792 366	345 329 798	99,87
Tegalampel	348 406 887	305 961 035	87,82
Taman Krocok	219 174 198	118 111 709	53,89
Klabang	390 282 681	389 436 390	99,78
Ijen	-	-	-
Botolinggo	351 644 474	332 624 100	94,59
Prajekan	312 835 901	207 642 543	66,37
Cermee	550 417 922	538 734 408	97,88
Bondowoso	10 152 293 562	7 055 011 338	69,49

Sumber/Source: Badan Pendapatan Daerah Kabupaten Bondowoso/ Official of Revenue Bondowoso Regency

PENDUDUK DAN KETENAGAKERJAAN

Population and Employment

BAB
Chapter

3

73,89
persen

TPAK Kabupaten Bondowoso tahun 2021 sebesar



2 lapangan pekerjaan utama tahun 2021

Pertanian

Jasa



204.486

jumlah pekerja

154.865

PENJELASAN TEKNIS

TECHNICAL NOTES

1. Salah satu sumber utama data kependudukan adalah sensus penduduk yang dilaksanakan setiap sepuluh tahun sekali. Sensus penduduk telah dilaksanakan sebanyak tujuh kali sejak Indonesia merdeka, yaitu tahun 1961, 1971, 1980, 1990, 2000, 2010 dan 2020. Keenam sensus penduduk sebelumnya dilaksanakan dengan menggunakan metode tradisional, yaitu mencatat setiap penduduk dari rumah ke rumah. Pertama kalinya dalam sejarah sensus penduduk di Indonesia, Sensus Penduduk 2020 (SP2020) menggunakan metode kombinasi yaitu dengan memanfaatkan data Administrasi Kependudukan (Admindex) dari Direktorat Jenderal Kependudukan dan Pencatatan Sipil (Ditjen Dukcapil) Kementerian Dalam Negeri (Kemendagri) sebagai data dasar pelaksanaan SP2020. Hal ini dirancang dan dilaksanakan sebagai upaya untuk mewujudkan "SATU DATA KEPENDUDUKAN INDONESIA".

SP2020 mencakup seluruh penduduk yang tinggal di wilayah teritorial Indonesia, mencakup Warga Negara Indonesia (WNI) dan Warga Negara Asing (WNA) yang telah menetap atau berencana menetap di wilayah Indonesia selama minimal satu

1. *One of the source of demographic data is population census, which is conducted every ten years. Population Census has been conducted seven times since Indonesia's independence: 1961, 1971, 1980, 1990, 2000, 2010 and 2020. The previous six population censuses were carried out using the traditional method, canvassing each person door-to-door. For the first time in the history of the population census in Indonesia, the 2020 Population Census (PC2020) used a combined method, that is utilizing Population Administration data managed by the Directorate General of Population and Civil Registration of the Ministry of Home Affairs as the basic data for the population census. This is designed and implemented as an effort to realize "ONE INDONESIA POPULATION DATA".*

PC2020 covered all residents who live in Indonesia's territory, including Indonesian citizens (WNI) and foreign citizens (WNA) who have stayed or plan to stay in Indonesia territory for at least one year. The Indonesian citizens who are covered also include those who are abroad, namely members of the Diplomatic Corps of the Republic of Indonesia and their families abroad and members of the TNI/POLRI and their families who are carrying out Peacekeeping Missions

tahun. WNI yang dicakup juga termasuk mereka yang berada di luar negeri, yaitu Anggota Korps Diplomatik Republik Indonesia beserta keluarganya di luar negeri dan Anggota TNI/POLRI beserta keluarganya yang sedang melakukan misi perdamaian di luar negeri.

Dalam publikasi ini, data yang disajikan merupakan hasil SP2020 (September) dan hasil proyeksi penduduk interim 2020-2023 (pertengahan tahun/Juni).

2. Penduduk Indonesia adalah semua orang yang berdomisili di wilayah teritorial Indonesia, mencakup Warga Negara Indonesia (WNI) dan Warga Negara Asing (WNA) yang telah menetap selama satu tahun atau lebih atau berencana menetap di wilayah Indonesia selama minimal satu tahun. Pada sensus sebelumnya referensi waktu dalam konsep kependudukan adalah enam bulan. Perubahan ini didasari oleh UU No.24 Tahun 2013 tentang Perubahan atas UU No.23 Tahun 2006 tentang Administrasi Kependudukan pada Pasal 15.
3. Laju pertumbuhan penduduk adalah angka yang menunjukkan rata-rata tingkat pertambahan penduduk dalam jangka waktu tertentu. Angka ini dinyatakan sebagai persentase

abroad. The data presented in this publication are the PC2020 results (September) and the result of interim population projection 2020-2023 (midyear/June)

2. *The population of Indonesia are all people who live in Indonesia 's territory, including Indonesian citizens and foreign citizens who have lived for one year or more or plan to stay in Indonesia territory for at least one year. In the previous census the time reference in the population concept was six months. This change is based on Law No.24 of 2013 concerning Amendments to Law No.23 of 2006 concerning Population Administration in Article 15.*
3. *Annual population growth rate is a number that shows the average rate of population growth per year in a certain period. This rate is a percentage of the basic population. The method used by Statistics*

dari penduduk dasar. Metode penghitungan laju pertumbuhan penduduk yang digunakan oleh BPS adalah metode geometrik.

Indonesia is the geometric method.

- | | |
|---|---|
| <p>4. Kepadatan penduduk adalah ukuran persebaran penduduk yang menunjukkan jumlah penduduk per kilometer persegi.</p> | <p>4. <i>Population density is measure of the distribution of the population which shows the total population for each square kilometer of area.</i></p> |
| <p>5. Rasio jenis kelamin adalah perbandingan antara penduduk laki-laki dan penduduk perempuan pada suatu wilayah dan waktu tertentu. Biasanya dinyatakan dengan banyaknya penduduk laki-laki untuk 100 penduduk perempuan.</p> | <p>5. <i>Sex ratio is the ratio of males population to females population in a given area and time, usually expressed as the number of males for every 100 females.</i></p> |
| <p>6. Distribusi penduduk adalah pola persebaran penduduk di suatu wilayah, baik berdasarkan batas-batas geografis maupun berdasarkan batas-batas administrasi pemerintahan.</p> | <p>6. <i>Population distribution is the pattern of population distribution in an area, either by geographic boundaries or by government administrative boundaries.</i></p> |
| <p>7. Komposisi penduduk adalah pola persebaran penduduk Menurut karakteristiknya, contoh: penduduk Menurut kelompok umur, penduduk Menurut jenis kelamin.</p> | <p>7. <i>Population compotion is the pattern of population distribution by its characteristics, example: population by age group, population by sex</i></p> |
| <p>8. Penduduk usia kerja adalah penduduk yang berumur 15 tahun ke atas.</p> | <p>8. <i>Working age population is persons of 15 years and over.</i></p> |
| <p>9. Angkatan kerja adalah penduduk</p> | <p>9. <i>Labor force or economically active</i></p> |

usia kerja (15 tahun ke atas) yang bekerja, punya pekerjaan namun sementara tidak bekerja, dan pengangguran.

are persons of 15 years and over, who in the previous week were working, temporarily absent from work but having jobs, and unemployment.

10. Bekerja adalah kegiatan ekonomi yang dilakukan oleh seseorang dengan maksud memperoleh atau membantu memperoleh pendapatan atau keuntungan dan lamanya bekerja paling sedikit 1 jam secara terus menerus dalam seminggu yang lalu (termasuk pekerja keluarga tanpa upah yang membantu dalam suatu usaha/kegiatan ekonomi).
 11. Jumlah jam kerja seluruhnya adalah jumlah jam kerja yang digunakan untuk bekerja (tidak termasuk jam kerja istirahat resmi dan jam kerja yang digunakan untuk hal-hal di luar pekerjaan).
 12. Lapangan usaha adalah bidang kegiatan dari pekerjaan/tempat bekerja di mana seseorang bekerja. Klasifikasi lapangan usaha mengikuti Klasifikasi Baku Lapangan Usaha Indonesia (KBLI) dalam 1 digit.
 13. Status pekerjaan adalah kedudukan seseorang dalam unit usaha/kegiatan dalam melakukan pekerjaan.
 14. Berusaha sendiri tanpa dibantu orang lain adalah bekerja atau
10. *Working is economic activity conducted by a person and intended to earn income by doing work or helping to do work at least one hour continuously during the reference week (including unpaid family worker/s for any economic activity).*
 11. *Total working hours is the total hours spent by an employee to perform all jobs (excluding the time used for other activities which are not classified as work).*
 12. *Industry is field of a person's activity or establishment. The classification of industries follows the Indonesia Standard Industrial Classification (KBLI) in one digit.*
 13. *Employment status is the status of a person at his place of work or establishment where he was employed.*
 14. *Own-account worker is a person who works at his own risk without*

berusaha dengan menanggung risiko secara ekonomis, yaitu dengan tidak kembalinya ongkos produksi yang telah dikeluarkan dalam rangka usahanya tersebut, serta tidak menggunakan pekerja dibayar maupun pekerja tak dibayar, termasuk yang sifat pekerjaannya memerlukan teknologi atau keahlian khusus.

assisted by paid per mount worker or unpaid worker include technical job or skill job.

15. Berusaha dibantu buruh tidak tetap/buruh tidak dibayar adalah bekerja atau berusaha atas risiko sendiri, dan menggunakan buruh/pekerja tak dibayar dan atau buruh/pekerja tidak tetap.

15. Employer assisted by temporary workers/unpaid worker is a person who works at his own risk and assisted by temporary worker/unpaid worker.
16. Berusaha dibantu buruh tetap/buruh dibayar adalah berusaha atas risiko sendiri dan mempekerjakan paling sedikit satu orang buruh/pekerja tetap yang dibayar.

16. Employer assisted by permanent workers/paid workers is a person who does his business at her/his own risk at least one assisted by paid permanent worker.
17. Buruh/karyawan/pegawai adalah seseorang yang bekerja pada orang lain atau instansi/kantor/ perusahaan secara tetap dengan menerima upah/gaji baik berupa uang maupun barang. Buruh yang tidak mempunyai majikan tetap, tidak digolongkan sebagai buruh/karyawan, tetapi sebagai pekerja bebas. Seseorang dianggap memiliki majikan tetap jika memiliki 1 (satu) majikan (orang/rumah tangga) yang sama dalam sebulan terakhir,

17. Employee is a person who work permanently for other people or institution/office/ company and gains some money/cash or goods as wage/salary. Labor who have no permanent employer is not categorized as a laborer/ worker/ employee but casual worker. A laborers in general is considered to have a permanent employer if he has the same employer during the past month, particularly for building construction sector is 3 months. If the employer is an

khusus pada sektor bangunan batasannya tiga bulan. Apabila majikannya instansi/lembaga, boleh lebih dari satu.

institution, more than 1 (one) employer is allowed.

18. Pekerja bebas adalah seseorang yang bekerja pada orang lain/ majikan/institusi yang tidak tetap (lebih dari 1 majikan dalam sebulan terakhir) di usaha pertanian baik berupa usaha rumah tangga maupun bukan usaha rumah tangga, ataupun di nonpertanian atas dasar balas jasa dengan menerima upah atau imbalan baik berupa uang maupun barang, dan baik dengan sistem pembayaran harian maupun borongan.

18. *Casual employee is a person who does not work permanently for other people/employer/ institution (more than 1 employer during the last 1 month) in agricultural sector, either home industry or not home industry, or in non-agricultural sector based on remuneration paid with money or goods, and based on daily or contact payment system.*

19. Pekerja tak dibayar adalah seseorang yang bekerja membantu usaha untuk memperoleh penghasilan/keuntungan yang dilakukan oleh salah seorang anggota rumah tangga atau bukan anggota rumah tangga tanpa mendapat upah/gaji baik berupa uang maupun barang.

19. *Unpaid worker is a person who intended to work without pay either with money or good, in an establishment run by other members of the family, relative or neighbour.*

ULASAN

DESCRIPTION

Kependudukan

Population

Penduduk Kabupaten Bondowoso tahun 2021 berdasarkan Hasil Proyeksi Penduduk Interim sebanyak 778.525 jiwa yang terdiri atas 383.325 jiwa penduduk laki-laki dan 395.200 jiwa penduduk perempuan. Dibandingkan dengan Sensus Penduduk tahun 2020, laju pertumbuhan penduduk Bondowoso mengalami peningkatan pertumbuhan sebesar 0,31 persen. Sementara itu besarnya angka rasio jenis kelamin tahun 2021 penduduk laki-laki terhadap penduduk perempuan sebesar 97,0 yang artinya diantara 100 perempuan terdapat 97 orang laki-laki.

The population of Bondowoso Regency is based on result of Interim Population Projection is 778.525 people, consisting of 383.325 male and 395.200 female population. Compared to the 2020 Population Census, the population growth rate of Bondowoso increased by 0,31 percent. Meanwhile, the number of sexratio in the year 2021 male population to the female population of 97,0 which means that among 100 women there are 97 men.

Kepadatan penduduk di Kabupaten Bondowoso tahun 2021 mencapai 499 jiwa/km². Kepadatan penduduk di 23 kecamatan cukup beragam dengan kepadatan penduduk tertinggi terletak di kecamatan Bondowoso dengan sebesar 3.317 jiwa/km² dan terendah di Kecamatan Ijen sebesar 58 jiwa/Km².

Population density in Bondowoso District in 2021 reached 499 people / km². Population density in 23 sub-districts is quite diverse with the highest population density located in Bondowoso Subdistrict with 3.317 people/km² and the lowest in Ijen Subdistrict is 58 people/km².

Ketenagakerjaan

Employment

Data Sakernas Agustus 2021, tingkat pengangguran penduduk usia 15 tahun ke atas mencapai 4,46 persen dengan Tingkat Partisipasi Angkatan Kerja sebesar 73,89 persen. Meningkatnya pengangguran merupakan dampak nyata dari pandemi Covid-19 yang melanda

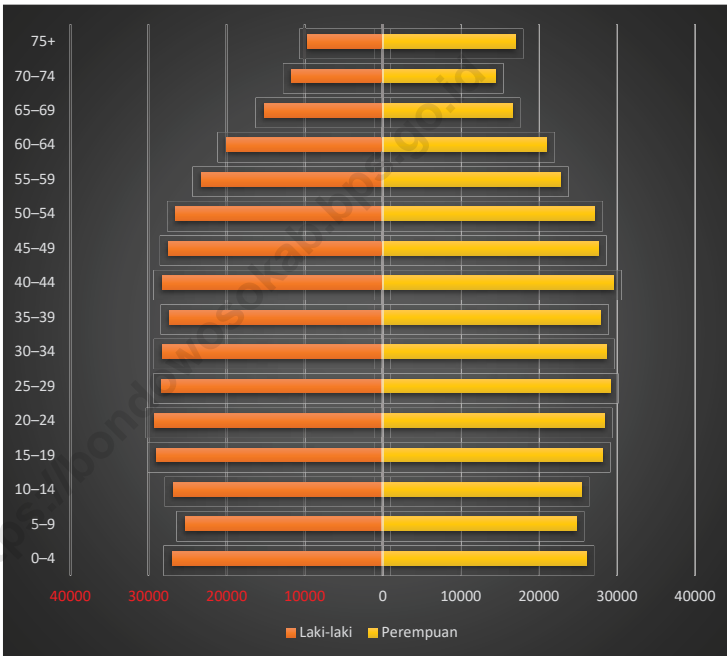
Data of Sakernas August 2021, the unemployment rate of population aged 15 years and over reached 4,46 percent with the Labor Force Participation rate of 73,89 percent. Increasing unemployment is a real impact of the Covid-19 pandemic that has hit the world. Two main industry in Bondowoso Regency are agriculture

dunia. Dua lapangan pekerjaan utama *and services.*
di Kabupaten Bondowoso adalah
Pertanian dan Jasa.

<https://bondowosokab.bps.go.id>

Gambar 3.1
Figures

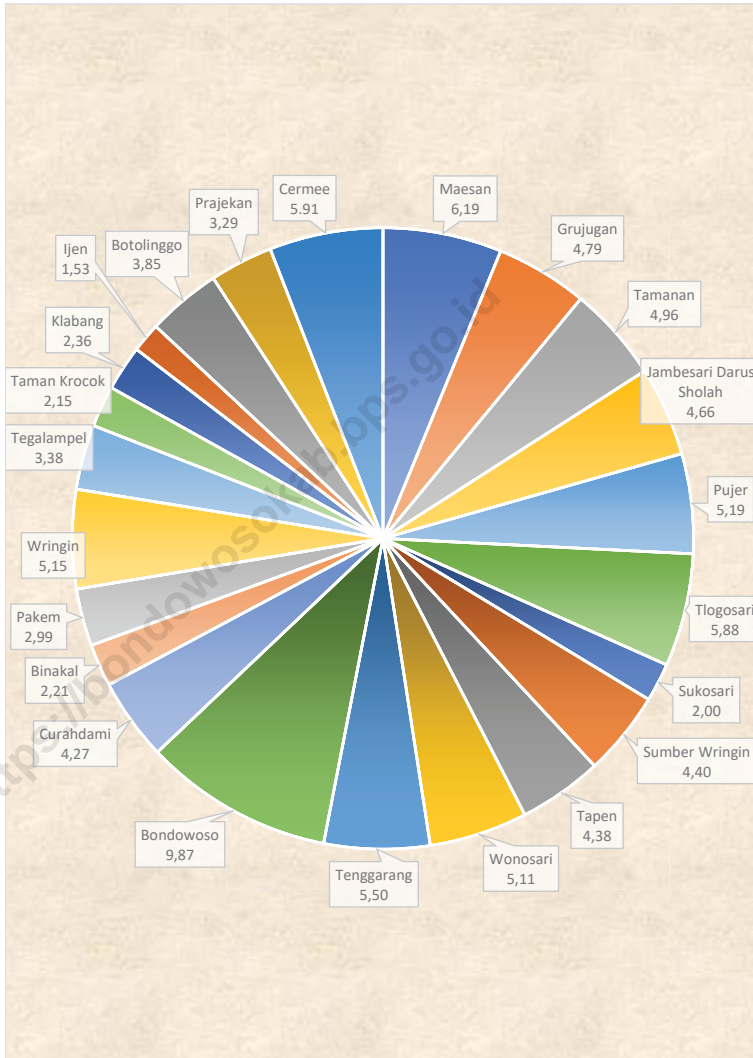
Piramida Penduduk Menurut Kelompok Umur di Kabupaten Bondowoso, 2021
Population Pyramid by Age Group in Bondowoso Regency, 2021



Sumber/Source: Hasil Proyeksi Penduduk Interim 2020–2023 (Pertengahan tahun/Juni)/The result of Interim Population Projection 2020–2023 (mid year/June)

Gambar 3.2
Figures

Persentase Penduduk Menurut Kecamatan di Kabupaten Bondowoso, 2021
Percentage of Population by Subdistrict in Bondowoso Regency, 2021



Sumber/Source: Hasil Proyeksi Penduduk Interim 2020–2023 (Pertengahan tahun/Juni)/The result of Interim Population Projection 2020–2023 (mid year/June)

3.1 PENDUDUK / POPULATION

Tabel 3.1.1 Penduduk, Laju Pertumbuhan Penduduk, Distribusi Persentase Penduduk, Kepadatan Penduduk, Rasio Jenis Kelamin Penduduk Menurut Kecamatan di Kabupaten Bondowoso, 2021
Population, Population Growth Rate, Percentage Distribution of Population, Population Density, and Population Sex Ratio by Subdistrict in Bondowoso Regency, 2021

Kecamatan Subdistrict	Penduduk Population		Laju Pertumbuhan Penduduk per Tahun Annual Population Growth Rate (%)	
	2020 ¹	2021 ²	2010-2020 ³	2020-2021 ⁴
(1)	(2)	(3)	(4)	(5)
Maesan	48 076	48 202	0,48	0,26
Grujugan	37 114	37 314	0,77	0,54
Tamanan	38 414	38 618	0,76	0,53
Jambesari Darus Sholah	36 086	36 250	0,68	0,45
Pujer	40 226	40 408	0,68	0,45
Tlogosari	45 704	45 777	0,37	0,16
Sukosari	15 527	15 549	0,35	0,14
Sumber Wringin	34 231	34 289	0,38	0,17
Tapen	34 040	34 066	0,29	0,08
Wonosari	39 762	39 806	0,32	0,11
Tenggarang	42 639	42 830	0,67	0,45
Bondowoso	76 422	76 816	0,74	0,52
Curahdami	33 140	33 249	0,55	0,33
Binakal	17 030	17 187	1,16	0,92
Pakem	23 108	23 239	0,79	0,57
Wringin	40 076	40 059	0,16	-0,04
Tegalampel	26 161	26 276	0,67	0,44
Taman Krocok	16 711	16 724	0,29	0,08
Klabang	18 378	18 341	-0,02	-0,20
Ijen	11 896	11 936	0,56	0,34
Botolinggo	29 937	29 989	0,39	0,17
Prajekan	25 581	25 575	0,18	-0,02
Cermee	45 892	46 025	0,51	0,29
Bondowoso	776 151	778 525	0,52	0,31

Lanjutan Tabel/Continued Table 3.1.1

Kecamatan Subdistrict	Persentase Penduduk Percentage of Total Population		Kepadatan Penduduk per km ² (5) Population Density per sq.km	
	2020 ¹	2021 ²	2020 ¹	2021 ²
(1)	(4)	(5)	(6)	(7)
Maesan	6,19	6,19	857	859
Grujugan	4,78	4,79	499	501
Tamanan	4,95	4,96	1 365	1 372
Jambesari Darus Sholah	4,65	4,66	1 199	1 204
Pujer	5,18	5,19	1 008	1 013
Tlogosari	5,89	5,88	412	413
Sukosari	2,00	2,00	670	671
Sumber Wringin	4,41	4,40	248	249
Tapen	4,39	4,38	597	597
Wonosari	5,12	5,11	941	942
Tenggarang	5,49	5,50	1 653	1 660
Bondowoso	9,85	9,87	3 300	3 317
Curahdami	4,27	4,27	659	661
Binakal	2,19	2,21	436	440
Pakem	2,98	2,99	372	374
Wringin	5,16	5,15	691	691
Tegalampel	3,37	3,38	707	710
Taman Krocok	2,15	2,15	315	316
Klabang	2,37	2,36	202	201
Ijen	1,53	1,53	57	58
Botolinggo	3,86	3,85	235	235
Prajejan	3,30	3,29	452	451
Cermee	5,91	5,91	355	356
Bondowoso	100,00	100,00	498	499

Catatan/Note: 1 Hasil Sensus Penduduk (SP) 2020 (September)/The Result of 2020 Population Census (September)

2 Hasil Proyeksi Penduduk Interim 2020–2023 (Pertengahan tahun/Juni)/The result of Interim Population Projection 2020–2023 (mid year/June)

3 Laju pertumbuhan penduduk dihitung berdasarkan penduduk tahun 2010 (Mei) dibandingkan dengan penduduk tahun 2020 (September)/ The growth rate refers to the change of the population in 2010 (May) to the population in 2020 (September)

Lanjutan Tabel/*Continued Table* 3.1.1

Kecamatan <i>Subdistrict</i>	Rasio Jenis Kelamin Penduduk <i>Population Sex Ratio</i>	
	2020 ¹	2021 ²
(1)	(8)	(9)
Maesan	98,5	98,5
Grujugan	98,7	98,7
Tamanan	98,0	97,9
Jambesari Darus Sholah	98,3	98,3
Pujer	95,7	95,6
Tlogosari	98,2	98,1
Sukosari	94,9	94,8
Sumber Wringin	97,0	96,9
Tapen	93,2	93,0
Wonosari	96,3	96,3
Tenggarang	97,4	97,2
Bondowoso	96,3	96,2
Curahdami	100,4	100,3
Binakal	96,6	96,9
Pakem	96,6	96,7
Wringin	96,9	97,0
Tegalampel	100,7	101,2
Taman Krocok	94,1	94,0
Klabang	94,6	94,4
Ijen	102,7	102,8
Botolinggo	97,5	97,6
Prajekan	95,3	95,3
Cermee	94,8	94,7
Bondowoso	97,0	97,0

Catatan/Note: 4 Laju pertumbuhan penduduk dihitung berdasarkan penduduk tahun 2020 (September) dibandingkan dengan penduduk tahun 2021 (Juni)/ *The growth rate refers to the change of the population in 2020 (September) to the population in 2021 (June)*

5 Luas provinsi berdasarkan Peraturan Menteri Dalam Negeri Nomor 72 Tahun 2019 tanggal 25 Oktober 2019/*Province area Based on Minister of Home Affairs Regulation Number 72/2019, October 25th, 2019*

Sumber/*Source:* BPS dan Kementerian Dalam Negeri/*BPS-Statistics Indonesia and Ministry of Home Affairs*

Tabel 3.1.2 Jumlah Penduduk Menurut Kelompok Umur dan Jenis Kelamin di Kabupaten Bondowoso, 2021
Population by Age Groups and Sex in Bondowoso Regency, 2021

Kelompok Umur <i>Age Groups</i>	Jenis Kelamin/Sex		
	Laki-Laki <i>Male</i>	Perempuan <i>Female</i>	Jumlah <i>Total</i>
(1)	(2)	(3)	(4)
0-4	26 958	26 090	53 048
5-9	25 322	24 826	50 148
10-14	26 838	25 456	52 294
15-19	28 992	28 171	57 163
20-24	29 257	28 408	57 665
25-29	28 299	29 181	57 480
30-34	28 248	28 718	56 966
35-39	27 358	27 935	55 293
40-44	28 263	29 592	57 855
45-49	27 455	27 660	55 115
50-54	26 532	27 187	53 719
55-59	23 277	22 820	46 097
60-64	20 067	21 051	41 118
65-69	15 200	16 605	31 805
70-74	11 664	14 490	26 154
75+	9 595	17 010	26 605
Bondowoso	383 325	395 200	778 525

Sumber/Source: Hasil Perapihan Umur dari Data Administratif dan SP2020 (September)/*The Result of Smoothing Single Year of Age from Administrative Data and the 2020 Population Census (September)*

Tabel
Table 3.1.3

Jumlah Penduduk Menurut Jenis Kelamin dan Kecamatan di Kabupaten Bondowoso, 2021
Total Population by Sex and Subdistrict in Bondowoso Regency, 2021

Kecamatan Subdistrict	Jenis Kelamin Gender		Jumlah Total
	Laki-Laki Male	Perempuan Female	
(1)	(2)	(3)	(4)
Maesan	23 919	24 283	48 202
Grujugan	18 535	18 779	37 314
Tamanan	19 107	19 511	38 618
Jambesari Darus Sholah	17 966	18 284	36 250
Pujer	19 749	20 659	40 408
Tlogosari	22 673	23 104	45 777
Sukosari	7 569	7 980	15 549
Sumber Wringin	16 873	17 416	34 289
Tapen	16 416	17 650	34 066
Wonosari	19 524	20 282	39 806
Tenggarang	21 111	21 719	42 830
Bondowoso	37 665	39 151	76 816
Curahdami	16 653	16 596	33 249
Binakal	8 459	8 728	17 187
Pakem	11 424	11 815	23 239
Wringin	19 728	20 331	40 059
Tegalampel	13 217	13 059	26 276
Taman Krocok	8 102	8 622	16 724
Klabang	8 908	9 433	18 341
Ijen	6 050	5 886	11 936
Botolinggo	14 810	15 179	29 989
Prajejan	12 482	13 093	25 575
Cermee	22 385	23 640	46 025
Bondowoso	383 325	395 200	778 525

Sumber/Source: BPS dan Kementerian Dalam Negeri/BPS-Statistics Indonesia and Ministry of Home Affairs

Tabel 3.1.4 Jumlah Penduduk Menurut Jenis Kelamin dan Kecamatan di Kabupaten Bondowoso, 2021
Total Population by Sex and Subdistrict in Bondowoso Regency, 2021

Kecamatan Subdistrict	Jenis Kelamin Gender		
	Laki-Laki Male	Perempuan Female	Jumlah Total
(1)	(2)	(3)	(4)
Maesan	24 836	25 591	50 427
Grujugan	19 192	19 682	38 874
Tamanan	19 783	20 216	39 999
Jambesari Darus Sholah	18 629	19 221	37 850
Pujer	20 520	21 659	42 179
Tlogosari	23 780	24 558	48 338
Sukosari	7 730	8 332	16 062
Sumber Wringin	17 692	18 556	36 248
Tapen	16 868	18 176	35 044
Wonosari	20 339	21 471	41 810
Tenggarang	21 818	22 644	44 462
Bondowoso	38 907	40 654	79 561
Curahdami	17 685	17 797	35 482
Binakal	8 692	9 158	17 850
Pakem	12 292	12 761	25 053
Wringin	20 413	21 323	41 736
Tegalampel	13 582	13 796	27 378
Taman Krocok	8 409	9 063	17 472
Klabang	9 341	10 026	19 367
Ijen	6 357	6 334	12 691
Botolinggo	15 206	15 929	31 135
Prajekan	12 874	13 692	26 566
Cermee	23 398	25 029	48 427
Bondowoso	398 343	415 668	814 011

Keterangan/Notes: Data Registrasi dari Kecamatan

Sumber/Source: Dinas Kependudukan dan Pencatatan Sipil Kabupaten Bondowoso/Population and Civil Registration Agency of Bondowoso Regency

Tabel
Table 3.1.5

Jumlah Penduduk Menurut Agama di Kabupaten Bondowoso, 2021
Total Population According to Religion in Bondowoso Regency, 2021

Agama Religion	Jenis Kelamin Sex		Jumlah Total
	Laki-Laki Male	Perempuan Female	
(1)	(2)	(3)	(4)
Islam	395 721	412 826	808 547
Kristen	1 775	1 938	3 713
Katholik	703	750	1 453
Hindu	125	107	232
Budha	163	179	342
Konghuchu	2	3	5
Penganut Kepercayaan	1	3	4
Bondowoso	398 490	415 806	814 296

Keterangan: Data Pelayanan

Sumber/Source: Dinas Kependudukan dan Pencatatan Sipil Kabupaten Bondowoso/Population and Civil Registration Agency of Bondowoso Regency

3.2 KETENAGAKERJAAN EMPLOYMENT

Tabel 3.2.1 Jumlah Penduduk Berumur 15 Tahun Keatas Menurut Jenis Kegiatan Selama Seminggu yang Lalu dan Jenis Kelamin di Kabupaten Bondowoso, 2021
Population Aged 15 Years and Over by Type of Activity During The Previous Week and Sex in Bondowoso Regency, 2021

Kegiatan Utama <i>Main Activity</i>	Jenis Kelamin/Sex		
	Laki-Laki <i>Male</i>	Perempuan <i>Female</i>	Jumlah <i>Total</i>
(1)	(2)	(3)	(4)
Angkatan Kerja <i>Economically Active</i>	268 513	198 975	467 488
Bekerja/ <i>Working</i>	258 225	188 428	446 653
Pengangguran Terbuka <i>Unemployment</i>	10 288	10 547	20 835
Bukan Angkatan Kerja <i>Economically Inactive</i>	36 403	128 809	165 212
Sekolah/ <i>Attending School</i>
Mengurus Rumah Tangga <i>Housekeeping</i>
Lainnya/ <i>Others</i>
Jumlah/Total	304 916	327 784	632 700
Tingkat Partisipasi Angkatan Kerja <i>Economically Active Participation Rate</i>	88,06	60,70	73,89
Tingkat Pengangguran <i>Unemployment Rate</i>	3,83	5,30	4,46

Sumber/Source: BPS, Survei Angkatan Kerja Nasional (Sakernas) Agustus/BPS-Statistics Indonesia, August National Labor Force Survey

Tabel 3.2.2
Table

Penduduk Berumur 15 Tahun ke Atas Menurut Pendidikan Tertinggi yang Ditamatkan dan Jenis Kegiatan Selama Seminggu yang Lalu di Kabupaten Bondowoso, 2021
Population 15 Years of Age and Over by Educational Attainment and Type of Activity During the Previous Week in Bondowoso Regency, 2021

Pendidikan Tertinggi yang Ditamatkan ¹ <i>Educational Attainment¹</i>	Angkatan Kerja/ <i>Economically Active</i>			Persentase Bekerja terhadap Angkatan Kerja <i>Percentage of Working to Economically Active</i>
	Bekerja <i>Working</i>	Pengangguran ² <i>Unemployment²</i>	Jumlah Angkatan Kerja <i>Total of Economically Active</i>	
(1)	(2)	(3)	(4)	(5)
0	299 310	9 285	308 595	96,99
1	58 845	3 957	62 802	93,70
2	63 176	5 690	68 866	91,74
3	25 322	1 903	27 225	93,01
Jumlah/Total	446 653	20 835	467 488	95,54

Lanjutan Tabel/*Continued Table 3.2.2*

Pendidikan Tertinggi yang Ditamatkan¹ <i>Educational Attainment¹</i>	Bukan Angkatan Kerja <i>Not Economically Active</i>	Jumlah Total	Persentase Angkatan Kerja terhadap Penduduk Usia Kerja <i>Percentage of Economically Active to Working Age Population</i>
(1)	(6)	(7)	(8)
0	48,77
1	9,93
2	10,88
3	4,30
Jumlah/Total	165 212	632 700	73,89

- Catatan/Note:
- ¹ 0. ≤ Sekolah Dasar (SD)/≤ *Primary School*
 1. Sekolah Menengah Pertama/*Junior High School*
 2. Sekolah Menengah Atas/*Senior High School*
 3. Perguruan Tinggi/*Collage*
 - ² 1. Mencari pekerjaan/*Looking for work*
 2. Mempersiapkan usaha/*Establishing a new business/firm*
 3. Merasa tidak mungkin mendapat pekerjaan/*Hopeless of job*
 4. Sudah punya pekerjaan tetapi belum mulai bekerja/*Have a job in future start*

Sumber/Source: BPS, Survei Angkatan Kerja Nasional (Sakernas) Agustus/BPS-Statistics Indonesia, August National Labor Force Survey

Tabel
Table 3.2.3

Penduduk Berumur 15 Tahun Ke Atas yang Bekerja Selama Seminggu yang Lalu Menurut Status Pekerjaan Utama dan Jenis Kelamin di Kabupaten Bondowoso, 2021
Population 15 Years of Age and Over who Worked During The Previous Week by Main Employment Status and Sex in Bondowoso Regency, 2021

Status Pekerjaan Utama <i>Main Employment Status</i>	Laki-Laki <i>Male</i>	Perempuan <i>Female</i>	Jumlah <i>Total</i>
(1)	(2)	(3)	(4)
Berusaha sendiri <i>Own account worker</i>	55 906	40 080	95 986
Berusaha dibantu buruh tidak tetap/buruh tidak dibayar <i>Employer assisted by temporary worker/unpaid worker</i>	50 717	31 336	82 053
Berusaha dibantu buruh tetap/buruh dibayar <i>Employer assisted by permanent worker/paid worker</i>	18 903	4 159	23 062
Buruh/Karyawan/Pegawai/ <i>Employee</i>	53 128	33 388	86 516
Pekerja bebas di Pertanian <i>Casual Agricultural Worker</i>	46 814	32 344	79 158
Pekerja bebas di Non-Pertanian <i>CasualNon- Agricultural Worker</i>	20 640	2 114	22 754
Pekerja keluarga/tak dibayar <i>Family worker/unpaid worker</i>	12 117	45 007	57 124
Jumlah/Total	258 225	188 428	446 653

Sumber/Source: BPS, Survei Angkatan Kerja Nasional (Sakernas) Agustus/BPS-Statistics Indonesia, August National Labor Force Survey

Tabel 3.2.4 **Jumlah Penduduk Berumur 15 Tahun Ke Atas yang Bekerja Selama Seminggu yang Lalu Menurut Lapangan Pekerjaan Utama dan Jenis Kelamin di Kabupaten Bondowoso, 2021**
Population Aged 15 Years and Over Who Worked During the Previous Week by Main Industry and Sex in Bondowoso Regency, 2021

Lapangan Pekerjaan Utama ¹ <i>Main Industry</i> ¹	Jenis Kelamin/ Sex		Jumlah/ <i>Total</i>
	Laki-Laki/ <i>Male</i>	Perempuan/ <i>Female</i>	
(1)	(2)	(3)	(4)
Pertanian <i>Agriculture</i>	129 025	75 461	204 486
Industri <i>Industry</i>	45 823	41 479	87 302
Jasa <i>Services</i>	83 377	71 488	154 865
Bondowoso	258 225	188 428	446 653

Sumber/Source: BPS, Survei Angkatan Kerja Nasional (Sakernas) Agustus/BPS-Statistics Indonesia, August National Labor Force Survey

Tabel
Table 3.2.5

Jumlah Penduduk Berumur 15 Tahun Ke Atas yang Bekerja Selama Seminggu yang Lalu Menurut Tingkat Pendidikan dan Jenis Kelamin di Kabupaten Bondowoso, 2021
Number of Population Aged 15 Years and Over Who Worked Over the Past Week by Level of Education and Sex in Bondowoso Regency, 2021

Tingkat Pendidikan / Level of education	Jenis Kelamin/ Sex		
	Laki-Laki/ Male	Perempuan/ Female	Jumlah/ Total
(1)	(2)	(3)	(4)
Sekolah Dasar Primary School
SLTP Junior High School Umum / General Kejuruan / Vocational
SLTA Senior High School Umum / General Kejuruan / Vocational
Diplomal/I/II/III/Akademi Diploma I/II/III/Academy
Universitas University
Bondowoso	258 225	188 428	446 653

Sumber/Source: BPS, Survei Angkatan Kerja Nasional (Sakernas) Agustus/BPS-Statistics Indonesia, August National Labor Force Survey

Tabel 3.2.6 **Pemenuhan Lowongan Kerja Menurut Tingkat Pendidikan Kabupaten Bondowoso, 2021**
Table 3.2.6 **Job Fulfillment According to Education Level of Bondowoso Regency, 2021**

Pendidikan Education	Jenis Kelamin/ Sex		
	Laki-Laki/ Male	Perempuan/ Female	Jumlah/ Total
(1)	(2)	(3)	(4)
SD / Sederajat	1	2	3
S.M.P	6	6	12
S.M.U	438	507	945
Sarjana Muda	71	10	81
Sarjana	94	27	121
Bondowoso	610	552	1 162

Sumber/Source: Dinas Penanaman Modal, Pelayanan Terpadu Satu Pintu dan Tenaga Kerja Kabupaten Bondowoso/ *Investment Services, One-Stop Integrated Services and Labor of Bondowoso Regency*

Tabel
Table 3.2.7
Jumlah Pencari Kerja, Penempatan, dan Permintaan Menurut Jenis Kelamin Kabupaten Bondowoso, 2021
Number of Job Seekers, Placements, and Requests by Sex Bondowoso Regency, 2021

Uraian <i>Description</i>	Jenis Kelamin/ Sex		
	Laki-Laki/ <i>Male</i>	Perempuan/ <i>Female</i>	Jumlah/ <i>Total</i>
(1)	(2)	(3)	(4)
Pencari Kerja <i>Job Seeker</i>	865	1 051	1 916
Penempatan <i>Placement</i>	610	552	1 162
Penghapusan Pencari Kerja <i>Job Seeker to be Cancelled</i>	-	-	-
Belum Ditempatkan <i>Unsettled Job Seeker</i>	255	499	754
Permintaan Lowongan <i>Request Vacancy</i>	706	584	1 290
Dipenuhi <i>Occupied</i>	610	552	1 162
Penghapusan Lowongan <i>Vacancy to be Cancelled</i>	96	32	128
Sisa Lowongan <i>Vacancy Reminder</i>	-	-	-
Jumlah/Total	3 142	3 270	6 412

Sumber/Source: Dinas Penanaman Modal, Pelayanan Terpadu Satu Pintu dan Tenaga Kerja Kabupaten Bondowoso/ *Investment Services, One-Stop Integrated Services and Labor of Bondowoso Regency*

Tabel
Table 3.2.8**Banyaknya Tenaga Kerja yang Dikirim ke Luar Negeri Menurut Jenis Kelamin dan Kecamatan Kabupaten Bondowoso, 2021**
Number of Manpower Sent to Abroad by Sex and Subdistrict Bondowoso Regency, 2021

Kelompok Umur/ Age Group	Jenis Kelamin/ Sex		
	Laki-Laki/ Male	Perempuan/ Female	Jumlah/ Total
(1)	(2)	(3)	(4)
Maesan	-	1	1
Grujugan	1	-	1
Tamanan	-	2	2
Jambesari Darus Sholah	-	1	1
Pujer	1	-	1
Tlogosari	-	1	1
Sukosari	-	-	-
Sumber Wringin	-	4	4
Tapen	-	-	-
Wonosari	-	1	1
Tenggarang	-	-	-
Bondowoso	-	2	2
Curahdami	-	-	-
Binakal	-	-	-
Pakem	-	-	-
Wringin	-	-	-
Tegalampel	-	-	-
Taman Krocok	-	-	-
Klabang	-	-	-
Ijen	-	-	-
Botolinggo	1	-	1
Prajekan	-	-	-
Cermee	-	-	-
Bondowoso	3	12	15

Sumber/Source: Dinas Penanaman Modal, Pelayanan Terpadu Satu Pintu dan Tenaga Kerja Kabupaten Bondowoso/ *Investment Services, One-Stop Integrated Services and Labor of Bondowoso Regency*

Tabel
Table 3.2.9

Banyaknya Tenaga Kerja yang Dikirim ke Luar Negeri Menurut Jenis Kelamin dan Bulan Kabupaten Bondowoso, 2021
Number of Manpower Sent to Abroad by Sex and Subdistrict Bondowoso Regency, 2021

Bulan/ Month	Negara Tujuan / Destination Country					
	Arab Saudi		Malaysia		Taiwan	
	Laki-laki Male	Perempuan Female	Laki-laki Male	Perempuan Female	Laki-laki Male	Perempuan Female
(1)	(2)	(3)	(4)	(5)	(6)	(7)
Januari/January	-	-	-	-	-	-
Februari/February	-	-	-	-	-	-
Maret/March	-	-	-	-	-	-
April/April	-	-	-	-	-	-
Mei/May	-	-	-	-	-	-
Juni/June	-	-	-	-	-	-
Juli/July	-	-	-	-	-	-
Agustus/August	-	-	-	-	-	-
September/September	-	-	-	-	-	-
Oktober/October	-	-	-	-	-	-
November/November	-	-	-	-	1	-
Desember/December	-	-	-	-	1	-
Bondowoso	-	-	-	-	2	-

Lanjutan Tabel/Continued Table 3.2.9

Bulan/ Month	Negara Tujuan / Destination Country					
	Hongkong		Singapura		Qatar	
	Laki-laki Male	Perempuan Female	Laki-laki Male	Perempuan Female	Laki-laki Male	Perempuan Female
(1)	(2)	(3)	(4)	(5)	(6)	(7)
Januari/January	-	-	-	-	-	-
Februari/February	-	4	-	-	-	-
Maret/March	-	3	-	-	-	-
April/April	-	1	-	-	-	-
Mei/May	-	2	-	-	-	-
Juni/June	-	1	-	-	-	-
Juli/July	-	-	-	-	-	-
Agustus/August	-	-	-	-	-	-
September/September	-	-	-	-	-	-
Oktober/October	-	-	-	-	-	-
November/November	-	1	-	-	-	-
Desember/December	-	-	-	-	-	-
Bondowoso	-	12	-	-	-	-

Lanjutan Tabel/*Continued Table* 3.2.9

Bulan/ Month	Negara Tujuan / Destination Country					
	Korea		Oman		Jepang	
	Laki-laki Male	Perempuan Female	Laki-laki Male	Perempuan Female	Laki-laki Male	Perempuan Female
(1)	(2)	(3)	(4)	(5)	(6)	(7)
Januari/ <i>January</i>	-	-	-	-	1	-
Februari/ <i>February</i>	-	-	-	-	-	-
Maret/ <i>March</i>	-	-	-	-	-	-
April/ <i>April</i>	-	-	-	-	-	-
Mei/ <i>May</i>	-	-	-	-	-	-
Juni/ <i>June</i>	-	-	-	-	-	-
Juli/ <i>July</i>	-	-	-	-	-	-
Agustus/ <i>August</i>	-	-	-	-	-	-
September/ <i>September</i>	-	-	-	-	-	-
Oktober/ <i>October</i>	-	-	-	-	-	-
November/ <i>November</i>	-	-	-	-	-	-
Desember/ <i>December</i>	-	-	-	-	-	-
Bondowoso	-	-	-	-	1	-

Lanjutan Tabel/Continued Table 3.2.9

Bulan/ Month	Negara Tujuan / Destination Country			
	Brunei Darussalam		Lain-Lain	
	Laki-laki Male	Perempuan Female	Laki-laki Male	Perempuan Female
(1)	(2)	(3)	(4)	(5)
Januari/January	-	-	-	-
Februari/February	-	-	-	-
Maret/March	-	-	-	-
April/April	-	-	-	-
Mei/May	-	-	-	-
Juni/June	-	-	-	-
Juli/July	-	-	-	-
Agustus/August	-	-	-	-
September/September	-	-	-	-
Oktober/October	-	-	-	-
November/November	-	-	-	-
Desember/December	-	-	-	-
Bondowoso	-	-	-	-

Sumber/Source: Dinas Penanaman Modal, Pelayanan Terpadu Satu Pintu dan Tenaga Kerja Kabupaten Bondowoso/ Investment Services, One-Stop Integrated Services and Labor of Bondowoso Regency

Tabel
Table 3.2.10

Banyaknya Pencari Kerja yang Telah Disalurkan Menurut Lapangan Pekerjaan dan Tingkat Pendidikan Kabupaten Bondowoso, 2021
Number of Job Seekers Placed by Occupation and Education Level Bondowoso Regency, 2021

Lapangan Pekerjaan / Occupation	Tingkat Pendidikan/ Education level				
	SD	SLTP	SLTA	D3	S1
(1)	(2)	(3)	(4)	(5)	(6)
Pertanian, Kehutanan, Perburuan dan Perikanan/ <i>Agriculture, Forestry, Hunting and Fishing</i>	-	-	5	-	8
Pertambangan dan Penggalian/ <i>Mining and Quarrying</i>	-	-	-	-	-
Industri Pengolahan/ <i>Manufacturing Industries</i>	-	-	275	21	28
Listrik, Gas dan Air Minum/ <i>Electricity, Gas, and Water Supply</i>	-	-	27	6	10
Konstruksi dan Bangunan/ <i>Construction and Building</i>	-	-	36	10	13
Perdagangan dan Rumah Makan/ <i>Trade and Restaurant</i>	-	-	198	5	16
Angkutan dan Pergudangan/ <i>Transportation and Storage</i>	-	6	49	-	20
Asuransi/ <i>Insurance</i>	-	-	-	-	3
Jasa Kemasyarakatan, Sosial dan Perorangan/ <i>Public Services</i>	3	6	327	36	21
Lainnya/ <i>Others</i>	-	-	28	3	2
Bondowoso	3	12	945	81	121

Sumber/Source: Dinas Penanaman Modal, Pelayanan Terpadu Satu Pintu dan Tenaga Kerja Kabupaten Bondowoso/ *Investment Services, One-Stop Integrated Services and Labor of Bondowoso Regency*

Tabel
Table 3.2.11

Kebutuhan Hidup Minimum (KHM) untuk Pekerja Lajang Sebulan dengan 3000 kalori/hari di Kabupaten Bondowoso, 2021
Minimum Need for Life for Single Worker for a Month with 3000 *calori/day* in Bondowoso Regency, 2021

Bulan/ Month	Kebutuhan/ Needs (DalamRp)					Jumlah/ Total
	Makanan/ Minuman Food	Perumahan/ Bahan Bakar Housing/Fuel	Sandang Dll / Clothing	Aneka Kebutuhan/ Kinds of needs		
(1)	(2)	(3)	(4)	(5)	(6)	
Januari/January	-	-	-	-	-	
Februari/February	-	-	-	-	-	
Maret/March	-	-	-	-	-	
April/April	-	-	-	-	-	
Mei/May	-	-	-	-	-	
Juni/June	-	-	-	-	-	
Juli/July	-	-	-	-	-	
Agustus/August	-	-	-	-	-	
September/September	632 755,76	411 986,11	115 166,67	425 598,66	1 585 507,20	
Oktober/October	641 694,25	412 380,56	115 166,67	411 673,78	1 580 915,26	
November/November	-	-	-	-	-	
Desember/December	-	-	-	-	-	

Sumber/Source: Dinas Penanaman Modal, Pelayanan Terpadu Satu Pintu dan Tenaga Kerja Kabupaten Bondowoso/ *Investment Services, One-Stop Integrated Services and Labor of Bondowoso Regency*

SOSIAL DAN KESEJAHTERAAN RAKYAT

Social and Welfare


BAB
Chapter

4

Terdapat **3** Rumah Sakit



di Kabupaten Bondowoso



93

Dokter Umum

1.212

Perawat Umum

Angka kesakitan Kabupaten Bondowoso adalah sebesar

**11,19
persen**



21,76 persen penduduk
menggunakan jaminan kesehatan
untuk berobat jalan

PENJELASAN TEKNIS

1. Tidak/belum pernah sekolah adalah mereka yang tidak pernah atau belum pernah terdaftar dan tidak pernah atau belum pernah aktif mengikuti pendidikan di suatu jenjang pendidikan formal. Termasuk juga yang tamat/belum tamat taman kanak-kanak tetapi tidak melanjutkan ke sekolah dasar.
2. Masih bersekolah adalah mereka yang terdaftar dan aktif mengikuti pendidikan formal dan nonformal (Paket A, B, atau C), baik pendidikan dasar, menengah maupun pendidikan tinggi. Bagi mahasiswa yang sedang cuti dianggag masih bersekolah.
3. Tidak bersekolah lagi adalah mereka yang pernah terdaftar dan aktif mengikuti pendidikan di suatu jenjang pendidikan formal dan nonformal (Paket A, B, atau C), tetapi pada saat pencacahan tidak lagi terdaftar dan tidak aktif mengikuti pendidikan.
4. Tamat sekolah adalah menyelesaikan pelajaran yang ditandai dengan lulus ujian akhir pada kelas atau tingkat terakhir suatu jenjang pendidikan di sekolah negeri maupun swasta dengan mendapatkan tanda tamat belajar/ijazah. Seseorang yang belum mengikuti pelajaran

TECHNICAL NOTES

1. *Not/never attending school is someone who has never attended or never been registered in a formal education, such as primary, secondary, and tertiary education. Those who just completed kindergarten are considered as never attended school.*
2. *Attending school is someone who is currently attending primary, secondary, or tertiary education, including package A, package B, or package C. College student who postpones his/her study is considered as attending school.*
3. *Not attending school anymore is someone who had enrolled and participated in formal and non-formal education in the past including package A, package B, or package C, but currently does not attend school.*
4. *Completed particular level of education is someone who has completed particular level of education in private or public school and accepting graduation certificate. Someone who has never attended the highest grade but passed the final exam is considered as completed particular level of*

pada kelas tertinggi tetapi telah mengikuti ujian akhir dan lulus dianggap tamat sekolah.

5. Jalur Pendidikan di Indonesia terdiri atas 1) pendidikan formal, 2) pendidikan nonformal, dan 3) pendidikan informal yang ketiganya dapat saling melengkapi dan memperkaya (Undang-Undang No. 20 Tahun 2014 tentang Sistem Pendidikan Nasional).
6. Jenjang Pendidikan Formal terdiri atas pendidikan dasar, pendidikan menengah, dan pendidikan tinggi. Jenis pendidikan yang diajarkan mencakup pendidikan umum, kejuruan, akademik, profesi, vokasi, keagamaan, dan khusus.
 - a. Pendidikan Dasar berbentuk Sekolah Dasar (SD) dan Madrasah Ibtidaiyah (MI) atau bentuk lain yang sederajat serta Sekolah Menengah Pertama (SMP) dan Madrasah Tsanawiyah (MTs), atau bentuk lain yang sederajat.
 - b. Pendidikan Menengah berbentuk Sekolah Menengah Atas (SMA), Madrasah Aliyah (MA), Sekolah Menengah Kejuruan (SMK), dan Madrasah Aliyah Kejuruan (MAK), atau bentuk lain yang sederajat.
 - c. Pendidikan Tinggi merupakan jenjang pendidikan setelah pendidikan menengah yang mencakup program pendidikan diploma, sarjana,

education.

5. *The Education System in Indonesia consists of 1) a formal education, 2) non-formal education, and 3) informal education that all three can be complementary and enriching (Law No. 20 Year 2014 about The National Education System).*
6. *The Formal Education Level consists of primary education, secondary education, and high education. The kind of education that taught consists of general education, vocational, academic, professional, religious, and specific education.*
 - a. *The Primary Education consists of Elementary School and Islamic Elementary School or other equivalent forms and Junior High School and MTs, or other equivalent forms.*
 - b. *The Secondary Education consists of the senior high school, MA, Vocational School, and Vocational Madrasah Aliyah, or other equivalent forms.*
 - c. *The High Education consists of the education level after the secondary education that consists of diplomas, bachelor, master, specialist, and doctoral degrees that are held by the college. The colleges can be academy, polytechnic, high school, institute, or university.*

magister, spesialis, dan doktor yang diselenggarakan oleh perguruan tinggi. Perguruan tinggi dapat berbentuk akademi, politeknik, sekolah tinggi, institut, atau universitas.

7. Rumah Sakit adalah tempat pemeriksaan dan perawatan kesehatan, biasanya berada di bawah pengawasan dokter/tenaga medis, yang melayani penderita yang sakit untuk berobat rawat jalan atau rawat inap.

7. Hospital is a place for health check, usually controlled/supervised by doctors/medical personnel to serve the ill patients to get outpatient or inpatient treatment services.
8. Rumah Sakit Bersalin adalah rumah sakit khusus untuk persalinan, dilengkapi pelayanan spesialis pemeriksaan kehamilan, persalinan, rawat inap dan rawat jalan ibu dan anak yang berada di bawah pengawasan dokter spesialis kandungan.

8. Maternity Hospital is a specialized hospital for childbirth, has specialist inspection service to pregnancy, childbirth, hospitalization and outpatient for mothers and children that is under the supervision of an obstetrician.
9. Rumah Bersalin adalah sarana pelayanan kesehatan dengan izin sebagai rumah bersalin, dilengkapi pelayanan pemeriksaan kehamilan, persalinan serta pemeriksaan ibu dan anak yang berada di bawah pengawasan bidan senior.

9. Maternity House is health care facility with a license as a maternity house, equipped with prenatal care, childbirth and examination of mothers and children which is under the supervision of a senior midwife.
10. Poliklinik adalah sarana kesehatan yang dipakai untuk pelayanan berobat jalan, biasanya berada di bawah pengawasan dokter/tenaga medis.

10. Polyclinic is a health facility in which to get outpatient services, usually under the control of doctor/medical personnel.

11. Puskesmas (Pusat Kesehatan Masyarakat) adalah unit pelaksana teknis dinas kesehatan kabupaten/ kota yang mempunyai fungsi utama sebagai penyelenggara pelayanan kesehatan tingkat pertama. Wilayah kerja puskesmas maksimal adalah satu kecamatan dan untuk dapat menjangkau wilayah kerjanya, puskesmas mempunyai jaringan pelayanan yang meliputi unit Puskesmas Pembantu (Pustu), unit Puskesmas Keliling (Puskel), dan unit bidan desa/komunitas (Peraturan Menteri Kesehatan RI No. 75 Tahun 2019 Tentang Pusat Kesehatan Masyarakat).
 12. Apotek adalah suatu tempat tertentu yang digunakan untuk melakukan pekerjaan kefarmasian, dan penyaluran/ penjualan obat atau bahan farmasi dan perbekalan kesehatan lainnya kepada masyarakat yang dikelola oleh tenaga apoteker (Peraturan Menteri Kesehatan RI No. 1332 Tahun 2002 Tentang Perubahan Atas Peraturan Menteri Kesehatan RI No. 922/MENKES/PER/X/1993 Tentang Ketentuan dan Tata Cara Pemberian Izin Apotek).
 13. Imunisasi adalah memasukkan kuman atau racun penyakit tertentu yang sudah dilemahkan (vaksin) ke dalam tubuh dengan cara disuntik atau
11. *Public Health Center is technical implementation unit of regency health department that have the primary function as a first-level health care providers. The working area standard of public health center is one district and to reach their working areas, public health centers have a service network covering subsidiary of public health center, mobile public health center units, and midwife units (Regulation of the Minister of Health of Indonesia Number 75 Year 2019 about Public Health Center).*
 12. *Pharmacy is a specific place that is used for pharmaceutical jobs, and distribution/sale of drugs/ pharmaceuticals and other medical supplies to people that are administered by trained pharmacist (Regulation of the Minister of Health of Indonesia Number 1332 Year 2002 about the Changes of Regulation of the Minister of Health of Indonesia Number 922/MENKES/PER/X/1993 about Pro-vision and Procedures for Administration of Licensed Pharmacies).*
 13. *Immunization is putting enervated microbe of a certain disease into human body by injection or drinking (dropping into mouth) to make the body immune to that*

diminum(diteteskan dalam mulut) dengan maksud agar terjadi kekebalan tubuh terhadap penyakit tersebut.

disease.

14. BCG (*Bacillus Calmette Guerin*) merupakan vaksinasi untuk mencegah penyakit TBC, diberikan pada bayi baru lahir atau anak, dengan suntikan pada kulit pangkal lengan atas. Bekas suntikan kemudian akan membentuk tonjolan kecil jaringan parut pada kulit lengan atas. Suntikan BCG diberikan kepada anak sebanyak 1 kali.
 15. DPT (*Difteri, Pertusis, Tetanus*) merupakan vaksin untuk mencegah penyakit Difteri, Pertusis, dan Tetanus yang diberikan pada bayi berumur 3 bulan ke atas, dengan suntikan pada paha, diulang 1 bulan dan 2 bulan kemudian, sehingga suntikan imunisasi DPT lengkap pada balita berjumlah 3 kali (kadang-kadang selang waktu antar suntikan bisa lebih dari 1 bulan).
 16. Peristiwa tindak pidana yang dilaporkan ialah setiap peristiwa yang diterima kepolisian dari laporan masyarakat, atau peristiwa dimana pelakunya tertangkap tangan oleh kepolisian.
14. *BCG (Bacillus Calmette Guerin) is a vaccine to prevent TBC disease, given to newborns or children, by injection at the base of the skin of the upper arm. Injection site will form little bumps of scar tissue in the skin of the upper arm. BCG injections given to children 1 times.*
 15. *DPT (Diphtheria, Pertussis, Tetanus) is a vaccine to prevent the diphtheria, pertussis, and tetanus disease, given to infants aged 3 months and above, with a shot in the thigh, repeated one month and two months later, so that the complete DPT immunization shots at toddler totaling 3 times (sometimes the time interval between injections can be more than 1 month).*
 16. *Reported crime incidence includes all criminal cases reported and received by police office, and all crimes caught by police. Crime total refers to the number of criminal cases occurring during a given period.*

17. Jumlah tindak pidana menggambarkan jumlah kasus tindak pidana yang terjadi pada kurun waktu tertentu.

18. Persentase penyelesaian tindak pidana

$$= \frac{\text{Jumlah tindak pidana yang diselesaikan}}{\text{Jumlah peristiwa tindak pidana yang dilaporkan}} \times 100\%$$

Persentase penyelesaian peristiwa tindak pidana menyatakan persentase penyelesaian tindak pidana oleh polisi. Suatu tindak pidana dinyatakan sebagai kasus yang selesai di tingkat kepolisian, apabila:

1. Berkas perkaranya sudah siap untuk diserahkan atau telah diserahkan kepada kejaksaan;
2. Dalam hal delik aduan, pengaduannya dicabut dalam tenggang waktu yang telah ditentukan Menurut undang-undang;
3. Telah diselesaikan oleh kepolisian berdasarkan azas plichmatigheid (kewajiban berdasarkan kewenangan hukum);
4. Kasus yang dimaksud tidak termasuk kompetensi kepolisian
5. Tersangka meninggal dunia;
6. Kasus kadaluwarsa.

19. Untuk mengukur kemiskinan, BPS menggunakan konsep kemampuan memenuhi

17. *Crime total refers to the number of criminal cases occurring during a given period.*

18. Crime clearance rate

$$= \frac{\text{Number of cleared criminal cases}}{\text{Number of reported criminal cases}} \times 100\%$$

Crime clearance rate refers to percentage of crime clearance by police. A criminal case is categorized as a cleared case by police, if:

1. All documents are ready to submit or already submitted to justice court;
2. In the case of attense that warrants complaint, the complaint was withdraw within a given period state in the law;
3. *The case was cleared by police based on the principle of plichmatigheid (obligation on the basis of law outhority);*
4. *The case was not the responsibility of police office;*
5. *The suspect died;*
6. *The case was out of date.*

19. *To measure poverty, BPS-Statistics Indonesia has used the concept of basic needs approach. Therefore*

kebutuhan dasar (basic needs approach). Dengan pendekatan ini, kemiskinan dipandang sebagai ketidakmampuan dari sisi ekonomi untuk memenuhi kebutuhan dasar makanan dan bukan makanan yang diukur dari sisi pengeluaran. Metode yang digunakan adalah menghitung Garis Kemiskinan (GK), yang terdiri dari dua komponen yaitu Garis Kemiskinan Makanan (GKM) dan Garis Kemiskinan Non-Makanan (GKNM). Penghitungan Garis Kemiskinan dilakukan secara terpisah untuk daerah perkotaan dan perdesaan.

poverty is viewed as economic inability to fulfill food and non-food basic needs which are measured by consumption/expenditure. The method used is calculating poverty line, which consists of two components that are Food Poverty Line (FPL) and Non-Food Poverty Line (NFPL). The poverty line was calculated separately for urban and rural areas.

20. Penduduk miskin adalah penduduk yang memiliki rata-rata pengeluaran per kapita per bulan di bawah Garis Kemiskinan.
21. Garis Kemiskinan Makanan (GKM) merupakan nilai pengeluaran kebutuhan minimum makanan yang disetarakan dengan 2.100 kkalori per kapita per hari. Garis Kemiskinan Non-Makanan (GKNM) adalah kebutuhan minimum untuk perumahan, sandang, pendidikan, kesehatan, dan kebutuhan dasar lainnya.
22. Indeks Pembangunan Manusia (IPM) menjelaskan bagaimana penduduk dapat mengakses hasil pembangunan dalam memperoleh pendapatan, kesehatan, pendidikan dan
20. *A person whose expenditure per capita per month is below the poverty line is considered to be poor.*
21. *The Food Poverty Line refers to the daily minimum requirement of 2,100 kcal per capita per day. The Non-Food Poverty Line refers to the minimum requirement for household necessities for clothing, education, health, and other basic individual needs.*
22. *The Human Development Index (HDI) explains how people can access development results in obtaining income, health, education and so forth. HDI was introduced by United Nations*

sebagainya. IPM diperkenalkan oleh UNDP pada tahun 1990 dan dipublikasikan secara berkala dalam laporan tahunan Human Development Report (HDR). IPM dibentuk oleh 3 (tiga) dimensi dasar: Umur panjang dan hidup sehat; pengetahuan; dan standar hidup layak.

Development Programme (UNDP) in 1990 and published periodically in the annual report of the Human Development Report. HDI was formed by three basic dimensions: a long and healthy life; knowledge; and a decent standard of living.

<https://bondowosokab.bps.go.id>

ULASAN**DESCRIPTION****Pendidikan**

Dari ukuran Angka Partisipasi Murni (APM) dan Angka Partisipasi Kasar (APK) yang mencapai 98,18 dan 106,09 untuk Sekolah Dasar, 83,57 dan 107,18 untuk Sekolah Menengah Pertama dan 49,87 dan 70,38 untuk Sekolah Menengah Atas, dapat dikatakan bahwa ketersediaan fasilitas pendidikan formal di Bondowoso sudah memadai.

Rasio jumlah murid dan guru di jenjang pendidikan SD, SMP dan SMA berkisar pada angka 11–13 murid untuk setiap 1 orang guru, meskipun masih relatif besar tapi angka tersebut sudah dapat dikatakan mencukupi ketersediaan jumlah tenaga pendidik untuk saat ini.

Kesehatan

Ketersediaan Fasilitas kesehatan Puskesmas dan tenaga medis dokter pada tahun 2021 telah menyebar di seluruh wilayah kecamatan dengan jumlah dokter sebanyak 93 orang meningkat dibanding tahun 2020 yang mencapai sebanyak 80 orang.

Badan Pemberdayaan Perempuan dan Keluarga Berencana Bondowoso mencatat terdapat 105.905 Pasangan Usia Subur (PUS) pada tahun 2021 dan terdapat 6.854 orang adalah pasangan pengguna aktif alat kontrasepsi dari berbagai jenis. Tiga metode kontrasepsi terbanyak yang diminati peserta adalah suntik, pil dan Implan.

Education

From the size of Pure Participation Rate (APM) and Rough Participation Rate (APK) reaching 98,18 and 106,09 for Primary Schools, 83,57 and 107,18 for Junior High School and 49,87 and 70,38 for High School, can be said that the Availability of Formal Education Facilities in Bondowoso Is sufficient.

The ratio of the number of pupils and teachers in elementary, junior and senior high school education ranges from 11 to 13 students for every 1 teacher, although it is still relatively large but that number can be said to provide sufficient number of educators for the time being.

Health

Availability of health facilities Puskesmas and medical personnel doctors in the year 2021 has spread across the district with the number of doctors as much as 93 people decreased compared to 2020 which amounted to 80 people.

Women's Empowerment and Family Planning Agency Bondowoso noted there are 105.905 Pairs of Infertile Age (EFA) in 2021 where 6.854 people are active users of contraceptives of various types. The three most common methods of contraception that participants are interested in are injections, pills and implants.

Agama

Jumlah sarana peribadatan umat islam berupa Masjid 1.153 unit, sementara jumlah musholla menjadi 5.634 unit Ini menunjukkan bahwa toleransi kehidupan umat beragama masyarakat Islam dan pemeluk agama lainnya sudah berjalan sangat baik.

Menurut data Kantor Kementerian Agama, bahwa selama kurun waktu setahun telah terjadi 1.593 kasus perceraian.

Data lain menyebutkan bahwa terdapat 2.788 perkara yang telah diputus oleh Pengadilan Agama Bondowoso dari sebanyak 2.961 perkara yang diterima, 208 perkara dicabut dan 2.427 perkara tersisa pada akhir tahun 2021.

Kriminal

Tindakan kriminal yang dilaporkan ke pihak kepolisian tercatat 542 kasus, sebanyak 402 kasus telah berhasil diselesaikan dimana penganiayaan berat merupakan aksi kriminalitas tertinggi (114 kasus), penipuan pada urutan kedua (94 kasus).

Pelanggaran lalu lintas mengalami penurunan sebesar 15,47 %. Hal ini terjadi karena kesadaran berlalu lintas dari para pengguna jalan semakin meningkat. Penurunan jumlah pelanggaran masih memicu terjadinya kecelakaan lalu lintas yang masih cukup tinggi, tercatat 332 kecelakaan lalu lintas yang mengakibatkan 95 korban meninggal dunia dan 520 korban luka ringan.

Dari Gedung Pengadilan Negeri

Religion

The number of Islamic worship facilities in the form of a mosque is 1.153 units, while the number of musholla is 5.634 units. This shows that the tolerance of the religious community of Muslims and other faiths has been going very well.

According to data from the Office of the Ministry of Religious Affairs, marriage, there were 1.703 divorce cases.

Other data say that there are 2.788cases that have been decided by the Bondowoso Religious Court of 2.961cases received, 208 cases being revoked and 2.427 cases remaining by the end of 2021.

Crime

The reported criminal action to the police was 542 cases, of which 402 cases were successfully resolved where the maltreatment (114 cases) and the second order is theft (94 cases).

Traffic violations experienced a significant decrease of 15,47 % this happens because traffic awareness of the road users is increasing. Although the number of violations decreasing the occurrence of traffic accidents is still quite high, recorded 332 traffic accidents resulting in 95 deaths and 520 minor injuries.

From the State Court building, it is

diketahui terdapat 2.584 kasus perkara pidana telah diputuskan secara hukum dengan kasus tilang pada posisi tertinggi (2.339 kasus), disusul pencurian (39 kasus). Dari perkara hukum perdata sebanyak 28 kasus dan yang telah diputuskan 18 kasus, masalah perdata yang masih sering muncul adalah masalah tanah dan perceraian.

Penghuni lembaga pemasyarakatan Bondowoso paling banyak ada di Bulan Agustus dengan rata-rata lama masa tahanan terbanyak berkisar 1 sampai dengan 5 tahun.

known that 2.584 cases of criminal cases have been legally decided with theft cases in the highest positions (2.339 cases), and persecution (39 cases). Of the civil law cases as many as 28 cases have been decided 18 cases, civil problems that still often arise is the problem of land.

Bondowoso penitent residents reached its highest number in August with the average duration of maximum duration ranging from 1 to 5 years.

<https://bondowosokab.bps.go.id>

Gambar 4.1
Figures

Faktor Penyebab Perceraian Menurut Bulan di Kabupaten Bondowoso, 2021
Divorce Factors by Month in Bondowoso Regency, 2021



Sumber/Source: Pengadilan Agama Kab. Bondowoso / Court of Religion in Bondowoso Regency

Gambar
Figures 4.2

Garis Kemiskinan dan Jumlah Penduduk Miskin di Kabupaten Bondowoso, 2017–2021
Poverty Line and Number of Poor People in Bondowoso Regency, 2017–2021



Sumber/Source: BPS, Survei Sosial Ekonomi Nasional Maret/BPS-Statistics Indonesia, March National Socioeconomic Survey

4.1 PENDIDIKAN EDUCATION

Tabel 4.1.1 Jumlah Sekolah, Guru, dan Murid Taman Kanak-Kanak (TK) di Bawah Kementerian Pendidikan dan Kebudayaan Menurut Kecamatan, 2020/2021 dan 2021/2022
Number of Schools, Teachers, and Pupils in Kindergarten Under The Ministry of Education and Culture by Subdistrict, 2020/2021 dan 2021/2022

Kecamatan Subdistrict	Sekolah/Schools					
	Negeri/Public		Swasta/Private		Jumlah/Total	
	2020/2021	2021/2022	2020/2021	2021/2022	2020/2021	2021/2022
(1)	(2)	(3)	(4)	(5)	(6)	(7)
Maesan	1	1	14	15	15	16
Grujugan	1	1	16	16	17	17
Tamanan	1	1	15	15	16	16
Jambesari Darus Sholah	-	-	10	10	10	10
Pujer	-	-	16	16	16	16
Tlogosari	1	1	19	19	20	20
Sukosari	1	1	5	5	6	6
Sumber Wringin	1	1	9	9	10	10
Tapen	-	-	18	18	18	18
Wonosari	-	-	26	26	26	26
Tenggarang	-	-	18	19	18	19
Bondowoso	1	1	39	39	40	40
Curahdami	-	-	12	12	12	12
Binakal	-	-	12	12	12	12
Pakem	-	-	9	8	9	8
Wringin	1	1	12	12	13	13
Tegalampel	-	-	12	13	12	13
Taman Krocok	-	1	11	11	11	12
Klabang	-	-	12	12	12	12
Ijen	-	-	10	10	10	10
Botolinggo	-	-	19	19	19	19
Prajekan	1	1	22	22	23	23
Cermee	-	-	42	42	42	42
Bondowoso	9	10	378	380	387	390

Lanjutan Tabel/Continued Table 4.1.1

Kecamatan Subdistrict	Guru ¹ /Teachers ¹					
	Negeri/Public		Swasta/Private		Jumlah/Total	
	2020/2021	2021/2022	2020/2021	2021/2022	2020/2021	2021/2022
(1)	(8)	(9)	(10)	(11)	(12)	(13)
Maesan	10	10	53	53	63	63
Grujugan	-	-	66	66	66	66
Tamanan	8	8	61	64	69	72
Jambesari Darus Sholah	-	-	24	26	24	26
Pujer	-	-	56	56	56	56
Tlogosari	6	6	71	72	77	78
Sukosari	-	-	29	29	29	29
Sumber Wringin	8	8	35	35	43	43
Tapen	-	-	68	68	68	68
Wonosari	-	-	102	106	102	106
Tenggarang	-	-	70	70	70	70
Bondowoso	17	17	232	234	249	251
Curahdami	-	-	41	41	41	41
Binakal	-	-	35	36	35	36
Pakem	-	-	26	26	26	26
Wringin	7	7	37	37	44	44
Tegalampel	-	-	45	45	45	45
Taman Krocok	6	6	37	38	43	44
Klabang	-	-	44	44	44	44
Ijen	-	-	12	13	12	13
Botolinggo	-	-	65	65	65	65
Prajekan	4	4	78	78	82	82
Cermee	-	-	155	155	155	155
Bondowoso	66	66	1 442	1 457	1 508	1 523

Lanjutan Tabel/*Continued Table* 4.1.1

Kecamatan Subdistrict	Murid/Pupils					
	Negeri/Public		Swasta/Private		Jumlah/Total	
	2020/2021	2021/2022	2020/2021	2021/2022	2020/2021	2021/2022
(1)	(14)	(15)	(16)	(17)	(18)	(19)
Maesan	136	117	998	471	1 134	588
Grujugan	54	42	666	645	720	687
Tamanan	65	41	710	573	775	614
Jambesari Darus Sholah	-	-	249	173	249	173
Pujer	-	-	715	550	715	550
Tlogosari	26	22	760	748	786	770
Sukosari	-	-	433	308	433	308
Sumber Wringin	106	90	296	369	402	459
Tapen	-	-	639	488	639	488
Wonosari	-	-	1 206	1 120	1 206	1 120
Tenggarang	-	-	690	566	690	566
Bondowoso	229	142	2 590	2 218	2 819	2 360
Curahdami	-	-	381	307	381	307
Binakal	-	-	167	265	167	265
Pakem	-	-	303	230	303	230
Wringin	-	-	486	420	486	420
Tegalampel	-	-	311	364	311	364
Taman Krocok	42	36	406	276	448	312
Klabang	-	-	486	270	486	270
Ijen	-	-	247	234	247	234
Botolinggo	-	-	559	479	559	479
Prajejan	36	25	664	652	700	677
Cermeo	-	-	1 307	1 237	1 307	1 237
Bondowoso	694	515	15 269	12 963	15 963	13 478

Catatan/Note: ¹ Jumlah guru termasuk kepala sekolah dan guru/*The total of teachers including headmaster and teacher*

Sumber/Source: Kementerian Pendidikan dan Kebudayaan, Dapodikdasmen-Data Semester Ganjil/*Ministry of Educations and Culture, Dapodikdasmen-Odd Semester Data*

Tabel 4.1.2
Table

Jumlah Sekolah, Guru, dan Murid Raudatul Athfal (RA) di Bawah Kementerian Agama Menurut Kecamatan, 2020/2021 dan 2021/2022
Number of Schools, Teachers, and Pupils in Raudatul Athfal (RA) Under The Ministry of Religious Affairs by Subdistrict, 2020/2021 dan 2021/2022

Kecamatan Subdistrict	Sekolah/Schools					
	Negeri/Public		Swasta/Private		Jumlah/Total	
	2020/2021	2021/2022	2020/2021	2021/2022	2020/2021	2021/2022
(1)	(2)	(3)	(4)	(5)	(6)	(7)
Maesan	-	-	10	10	10	10
Grujugan	-	-	9	9	9	10
Tamanan	-	-	6	6	6	6
Jambesari Darus Sholah	-	-	17	17	17	15
Pujer	-	-	13	13	13	11
Tlogosari	-	-	17	17	17	16
Sukosari	-	-	4	4	4	3
Sumber Wringin	-	-	7	7	7	7
Tapen	-	-	6	6	6	6
Wonosari	-	-	7	7	7	6
Tenggarang	-	-	16	16	16	15
Bondowoso	-	-	6	6	6	3
Curahdami	-	-	2	2	2	5
Binakal	-	-	1	1	1	-
Pakem	-	-	4	4	4	4
Wringin	-	-	9	9	9	9
Tegalampel	-	-	4	4	4	4
Taman Krocok	-	-	1	1	1	-
Klabang	-	-	7	7	7	7
Ijen	-	-	1	1	1	1
Botolinggo	-	-	10	10	10	10
Prajejan	-	-	1	1	1	1
Cermee	-	-	2	2	2	2
Bondowoso	-	-	160	160	160	160

Lanjutan Tabel/Continued Table 4.1.2

Kecamatan Subdistrict	Guru ¹ /Teachers ¹					
	Negeri/Public		Swasta/Private		Jumlah/Total	
	2020/2021	2021/2022	2020/2021	2021/2022	2020/2021	2021/2022
(1)	(8)	(9)	(10)	(11)	(12)	(13)
Maesan	-	-	37	43	37	43
Grujugan	-	-	32	37	32	37
Tamanan	-	-	21	22	21	22
Jambesari Darus Sholah	-	-	57	56	57	56
Pujer	-	-	46	44	46	44
Tlogosari	-	-	71	67	71	67
Sukosari	-	-	15	12	15	12
Sumber Wringin	-	-	29	29	29	29
Tapen	-	-	17	21	17	21
Wonosari	-	-	22	22	22	22
Tenggarang	-	-	77	84	77	84
Bondowoso	-	-	10	14	10	14
Curahdami	-	-	21	20	21	20
Binakal	-	-	-	-	-	-
Pakem	-	-	15	16	15	16
Wringin	-	-	31	33	31	33
Tegalampel	-	-	13	16	13	16
Taman Krocok	-	-	-	-	-	-
Klabang	-	-	23	24	23	24
Ijen	-	-	4	4	4	4
Botolinggo	-	-	37	39	37	39
Prajejan	-	-	5	4	5	4
Cermee	-	-	5	6	5	6
Bondowoso	-	-	588	639	588	639

Lanjutan Tabel/Continued Table 4.1.2

Kecamatan Subdistrict	Murid/Pupils					
	Negeri/Public		Swasta/Private		Jumlah/Total	
	2020/2021	2021/2022	2020/2021	2021/2022	2020/2021	2021/2022
(1)	(14)	(15)	(16)	(17)	(18)	(19)
Maesan	-	-	306	312	306	312
Grujugan	-	-	267	318	267	318
Tamanan	-	-	147	136	147	136
Jambesari Darus Sholah	-	-	449	397	449	397
Pujer	-	-	311	301	311	301
Tlogosari	-	-	477	475	477	475
Sukosari	-	-	83	81	83	81
Sumber Wringin	-	-	223	191	223	191
Tapen	-	-	117	128	117	128
Wonosari	-	-	198	192	198	192
Tenggarang	-	-	526	508	526	508
Bondowoso	-	-	161	143	161	143
Curahdami	-	-	129	126	129	126
Binakal	-	-	-	-	-	-
Pakem	-	-	113	96	113	96
Wringin	-	-	289	309	289	309
Tegalampel	-	-	106	101	106	101
Taman Krocok	-	-	-	-	-	-
Klabang	-	-	185	179	185	179
Ijen	-	-	23	25	23	25
Botolinggo	-	-	309	301	309	301
Prajekan	-	-	24	25	24	25
Cermee	-	-	44	41	44	41
Bondowoso	-	-	4 487	4 438	4 487	4 438

Sumber/Source: Kementerian Agama, EMIS Dashboard-Data Semester Ganjil/Ministry of Religious Affairs, EMIS Dashboard-Odd Semester Data

Tabel
Table 4.1.3

**Jumlah Sekolah, Guru, dan Murid Sekolah Dasar (SD)
di Bawah Kementerian Pendidikan dan Kebudayaan
Menurut Kecamatan, 2020/2021 dan 2021/2022**
*Number of Schools, Teachers, and Pupils in Primary Schools
Under The Ministry of Education and Culture by Subdistrict,
2020/2021 dan 2021/2022*

Kecamatan Subdistrict	Sekolah/Schools					
	Negeri/Public		Swasta/Private		Jumlah/Total	
	2020/2021	2021/2022	2020/2021	2021/2022	2020/2021	2021/2022
(1)	(2)	(3)	(4)	(5)	(6)	(7)
Maesan	26	26	-	-	26	26
Grujugan	22	21	1	1	23	22
Tamanan	20	20	-	-	20	20
Jambesari Darus Sholah	17	17	-	-	17	17
Pujer	20	20	-	-	20	20
Tlogosari	35	35	-	-	35	35
Sukosari	11	11	-	-	11	11
Sumber Wringin	20	19	1	1	21	20
Tapen	24	24	-	-	24	24
Wonosari	23	22	1	1	24	23
Tenggarang	21	21	-	-	21	21
Bondowoso	36	28	8	9	44	37
Curahdami	22	22	-	-	22	22
Binakal	14	14	-	-	14	14
Pakem	17	17	-	-	17	17
Wringin	28	27	1	1	29	28
Tegalampel	16	16	-	-	16	16
Taman Krocok	16	16	-	-	16	16
Klabang	19	19	-	-	19	19
Ijen	10	10	-	-	10	10
Botolinggo	27	26	1	1	28	27
Prajejan	20	20	-	-	20	20
Cermee	43	41	2	2	45	43
Bondowoso	507	492	15	16	522	508

Lanjutan Tabel/Continued Table 4.1.3

Kecamatan Subdistrict	Guru ¹ /Teachers ¹					
	Negeri/Public		Swasta/Private		Jumlah/Total	
	2020/2021	2021/2022	2020/2021	2021/2022	2020/2021	2021/2022
(1)	(8)	(9)	(10)	(11)	(12)	(13)
Maesan	219	219	-	-	219	219
Grujugan	175	175	17	17	192	192
Tamanan	213	213	-	-	213	213
Jambesari Darus Sholah	161	162	-	-	161	162
Pujer	191	192	-	-	191	192
Tlogosari	289	299	-	-	289	299
Sukosari	92	92	-	-	92	92
Sumber Wringin	156	156	6	6	162	162
Tapen	221	223	-	-	221	223
Wonosari	205	205	20	20	225	225
Tenggarang	183	184	-	-	183	184
Bondowoso	347	342	116	116	463	458
Curahdami	195	195	-	-	195	195
Binakal	132	132	-	-	132	132
Pakem	119	117	-	-	119	117
Wringin	227	227	9	9	236	236
Tegalampel	140	141	-	-	140	141
Taman Krocok	129	129	-	-	129	129
Klabang	163	163	-	-	163	163
Ijen	68	69	-	-	68	69
Botolinggo	236	236	8	8	244	244
Prajejan	189	189	-	-	189	189
Cermee	330	330	16	16	346	346
Bondowoso	4 380	4 390	192	192	4 572	4 582

Lanjutan Tabel/Continued Table 4.1.3

Kecamatan Subdistrict	Murid/Pupils					
	Negeri/Public		Swasta/Private		Jumlah/Total	
	2020/2021	2021/2022	2020/2021	2021/2022	2020/2021	2021/2022
(1)	(14)	(15)	(16)	(17)	(18)	(19)
Maesan	1 711	3 861	-	-	1 711	3 861
Grujugan	2 719	2 203	273	254	2 992	2 457
Tamanan	3 349	2 900	-	-	3 349	2 900
Jambesari Darus Sholah	1 328	2 385	-	-	1 328	2 385
Pujer	1 033	2 582	-	-	1 033	2 582
Tlogosari	3 043	2 894	-	-	3 043	2 894
Sukosari	952	878	-	-	952	878
Sumber Wringin	2 161	1 948	-	-	2 161	1 948
Tapen	2 081	1 887	-	-	2 081	1 887
Wonosari	2 711	2 289	462	383	3 173	2 672
Tenggarang	2 696	2 405	-	-	2 696	2 405
Bondowoso	7 475	5 190	1 385	1 943	8 860	7 133
Curahdami	2 357	2 128	-	-	2 357	2 128
Binakal	1 033	913	-	-	1 033	913
Pakem	1 804	1 581	-	-	1 804	1 581
Wringin	2 795	2 420	71	59	2 866	2 479
Tegalampel	1 854	1 601	-	-	1 854	1 601
Taman Krocok	1 104	1 035	-	-	1 104	1 035
Klabang	4 157	1 208	-	-	4 157	1 208
Ijen	2 517	1 002	-	-	2 517	1 002
Botolinggo	1 919	1 489	81	67	2 000	1 556
Prajekan	2 763	1 681	-	-	2 763	1 681
Cermee	3 112	2 705	127	119	3 239	2 824
Bondowoso	56 674	49 185	2 399	2 825	59 073	52 010

Catatan/Note: ¹ Jumlah guru termasuk kepala sekolah dan guru/The total of teachers including headmaster and teacher
 Sumber/Source: Kementerian Pendidikan dan Kebudayaan, Dapodikdasmen-Data Semester Ganjil/Ministry of Educations and Culture, Dapodikdasmen-Odd Semester Data

Tabel
Table 4.1.4

Jumlah Sekolah, Guru, dan Murid Madrasah Ibtidaiyah (MI) di Bawah Kementerian Agama Menurut Kecamatan Menurut Kecamatan, 2020/2021 dan 2021/2022
Number of Schools, Teachers, and Pupils in Madrasah Ibtidaiyah (MI) Under The Ministry of Religious Affairs by Subdistrict, 2020/2021 dan 2021/2022

Kecamatan Subdistrict	Sekolah/Schools					
	Negeri/Public		Swasta/Private		Jumlah/Total	
	2020/2021	2021/2022	2020/2021	2021/2022	2020/2021	2021/2022
(1)	(2)	(3)	(4)	(5)	(6)	(7)
Maesan	-	-	4	4	4	4
Grujugan	-	-	8	8	8	8
Tamanan	-	-	5	5	5	5
Jambesari Darus Sholah	-	-	11	11	11	11
Pujer	-	-	7	7	7	7
Tlogosari	-	-	10	10	10	10
Sukosari	1	1	8	8	9	9
Sumber Wringin	-	-	3	3	3	3
Tapen	-	-	4	4	4	4
Wonosari	1	1	8	8	9	9
Tenggarang	-	-	8	8	8	8
Bondowoso	1	1	4	4	5	5
Curahdami	-	-	1	1	1	1
Binakal	-	-	3	3	3	3
Pakem	-	-	1	1	1	1
Wringin	-	-	5	5	5	5
Tegalampel	-	-	3	3	3	3
Taman Krocok	-	-	-	-	-	-
Klabang	-	-	1	1	1	1
Ijen	-	-	-	-	-	-
Botolinggo	-	-	11	11	11	11
Prajejan	-	-	5	5	5	5
Cermee	-	-	6	6	6	6
Bondowoso	3	3	116	116	119	119

Lanjutan Tabel/Continued Table 4.1.4

Kecamatan Subdistrict	Guru ¹ /Teachers ¹					
	Negeri/Public		Swasta/Private		Jumlah/Total	
	2020/2021	2021/2022	2020/2021	2021/2022	2020/2021	2021/2022
(1)	(8)	(9)	(10)	(11)	(12)	(13)
Maesan	-	-	51	55	51	55
Grujugan	-	-	87	95	87	95
Tamanan	-	-	65	65	65	65
Jambesari Darus Sholah	-	-	120	141	120	141
Pujer	-	-	63	72	63	72
Tlogosari	-	-	88	118	88	118
Sukosari	12	18	98	93	110	111
Sumber Wringin	-	-	41	45	41	45
Tapen	-	-	47	45	47	45
Wonosari	18	23	81	83	99	106
Tenggarang	-	-	80	95	80	95
Bondowoso	-	-	85	114	85	114
Curahdami	17	22	24	29	41	51
Binakal	-	-	23	31	23	31
Pakem	-	-	14	15	14	15
Wringin	-	-	51	50	51	50
Tegalampel	-	-	11	19	11	19
Taman Krocok	-	-	-	-	-	-
Klabang	-	-	17	16	17	16
Ijen	-	-	-	-	-	-
Botolinggo	-	-	100	108	100	108
Prajejan	-	-	43	51	43	51
Cermee	-	-	70	87	70	87
Bondowoso	47	63	1 259	1 427	1 306	1 490

Lanjutan Tabel/Continued Table 4.1.4

Kecamatan Subdistrict	Murid/Pupils					
	Negeri/Public		Swasta/Private		Jumlah/Total	
	2020/2021	2021/2022	2020/2021	2021/2022	2020/2021	2021/2022
(1)	(14)	(15)	(16)	(17)	(18)	(19)
Maesan	-	-	295	336	295	336
Grujugan	-	-	717	603	717	603
Tamanan	-	-	558	646	558	646
Jambesari Darus Sholah	-	-	615	557	615	557
Pujer	-	-	491	530	491	530
Tlogosari	-	-	626	661	626	661
Sukosari	129	122	685	708	814	830
Sumber Wringin	-	-	338	372	338	372
Tapen	-	-	298	321	298	321
Wonosari	178	184	413	412	591	596
Tenggarang	-	-	629	617	629	617
Bondowoso	-	-	1 842	1 862	1 842	1 862
Curahdami	197	201	129	142	326	343
Binakal	-	-	147	145	147	145
Pakem	-	-	72	79	72	79
Wringin	-	-	473	472	473	472
Tegalampel	-	-	94	144	94	144
Taman Krocok	-	-	-	-	-	-
Klabang	-	-	75	77	75	77
Ijen	-	-	-	-	-	-
Botolinggo	-	-	712	693	712	693
Prajekan	-	-	346	317	346	317
Cermee	-	-	701	723	701	723
Bondowoso	504	507	10 256	10 417	10 760	10 924

Sumber/Source: Kementerian Agama, EMIS Dashboard-Data Semester Ganjil/Ministry of Religious Affairs, EMIS Dashboard-Odd Semester Data

Tabel
Table 4.1.5

Jumlah Sekolah, Guru, dan Murid Sekolah Menengah Pertama (SMP) di Bawah Kementerian Pendidikan dan Kebudayaan Menurut Kecamatan, 2020/2021 dan 2021/2022
Number of Schools, Teachers, and Pupils in Lower Secondary Schools Under The Ministry of Education and Culture by Subdistrict, 2020/2021 dan 2020/2021

Kecamatan Subdistrict	Sekolah/Schools					
	Negeri/Public		Swasta/Private		Jumlah/Total	
	2020/2021	2021/2022	2020/2021	2021/2022	2020/2021	2021/2022
(1)	(2)	(3)	(4)	(5)	(6)	(7)
Maesan	3	3	3	3	6	6
Grujugan	2	2	3	3	5	5
Tamanan	3	3	4	4	7	7
Jambesari Darus Sholah	2	2	5	6	7	8
Pujer	2	2	2	2	4	4
Tlogosari	2	2	3	3	5	5
Sukosari	1	1	2	2	3	3
Sumber Wringin	3	3	2	2	5	5
Tapen	2	2	2	2	4	4
Wonosari	1	1	6	6	7	7
Tenggarang	2	2	5	5	7	7
Bondowoso	7	7	7	7	14	14
Curahdami	1	1	4	6	5	7
Binakal	1	1	-	-	1	1
Pakem	2	2	-	-	2	2
Wringin	1	1	5	5	6	6
Tegalampel	1	1	2	2	3	3
Taman Krocok	1	1	-	-	1	1
Klabang	1	1	-	-	1	1
Ijen	2	2	-	-	2	2
Botolinggo	2	2	3	3	5	5
Prajejan	2	2	1	1	3	3
Cermee	4	4	2	2	6	6
Bondowoso	48	48	61	64	109	112

Lanjutan Tabel/Continued Table 4.1.5

Kecamatan Subdistrict	Guru ¹ /Teachers ¹					
	Negeri/Public		Swasta/Private		Jumlah/Total	
	2020/2021	2021/2022	2020/2021	2021/2022	2020/2021	2021/2022
(1)	(8)	(9)	(10)	(11)	(12)	(13)
Maesan	67	62	17	17	84	79
Grujugan	26	26	26	26	52	52
Tamanan	67	67	32	32	99	99
Jambesari Darus Sholah	42	39	50	50	92	89
Pujer	32	32	30	30	62	62
Tlogosari	31	31	24	24	55	55
Sukosari	21	21	16	16	37	37
Sumber Wringin	43	43	16	16	59	59
Tapen	60	60	13	13	73	73
Wonosari	18	18	59	59	77	77
Tenggarang	51	48	31	31	82	79
Bondowoso	215	206	65	65	280	271
Curahdami	14	13	51	51	65	64
Binakal	7	7	-	-	7	7
Pakem	23	23	-	-	23	23
Wringin	23	23	37	37	60	60
Tegalampel	25	25	16	16	41	41
Taman Krocok	12	12	-	-	12	12
Klabang	19	19	-	-	19	19
Ijen	14	13	-	-	14	13
Botolinggo	21	20	16	16	37	36
Prajekan	53	50	7	7	60	57
Cermee	51	51	17	17	68	68
Bondowoso	935	909	523	523	1 458	1 432

Lanjutan Tabel/Continued Table 4.1.5

Kecamatan Subdistrict	Murid/Pupils					
	Negeri/Public		Swasta/Private		Jumlah/Total	
	2020/2021	2021/2022	2020/2021	2021/2022	2020/2021	2021/2022
(1)	(14)	(15)	(16)	(17)	(18)	(19)
Maesan	483	717	328	184	811	901
Grujugan	371	336	211	157	582	493
Tamanan	1 056	1 006	562	320	1 618	1 326
Jambesari Darus Sholah	317	341	657	495	974	836
Pujer	275	372	182	101	457	473
Tlogosari	543	401	231	115	774	516
Sukosari	591	421	201	122	792	543
Sumber Wringin	331	382	173	103	504	485
Tapen	921	863	135	81	1 056	944
Wonosari	416	240	921	735	1 337	975
Tenggarang	843	789	316	159	1 159	948
Bondowoso	3 861	3 071	621	812	4 482	3 883
Curahdami	196	124	211	437	407	561
Binakal	107	44	-	-	107	44
Pakem	426	367	-	-	426	367
Wringin	449	354	602	425	1 051	779
Tegalampel	468	330	205	141	673	471
Taman Krocok	142	116	-	-	142	116
Klabang	467	306	-	-	467	306
Ijen	251	210	-	-	251	210
Botolinggo	289	59	121	200	410	259
Prajekan	668	871	97	68	765	939
Cermee	691	520	67	103	758	623
Bondowoso	14 162	12 240	5 841	4 758	20 003	16 998

Catatan/Note: ¹ Jumlah guru termasuk kepala sekolah dan guru/The total of teachers including headmaster and teacher
 Sumber/Source: Kementerian Pendidikan dan Kebudayaan, Dapodikdasmen-Data Semester Ganjil/Ministry of Educations and Culture, Dapodikdasmen-Odd Semester Data

Tabel
Table 4.1.6

Jumlah Sekolah, Guru, dan Murid Madrasah Tsanawiyah (MTs) di Bawah Kementerian Agama Menurut Kecamatan, 2020/2021 dan 2021/2022
Number of Schools, Teachers, and Pupils in Madrasah Tsanawiyah (MTs) Under The Ministry of Religious Affairs by Subdistrict, 2020/2021 dan 2021/2022

Kecamatan Subdistrict	Sekolah/Schools					
	Negeri/Public		Swasta/Private		Jumlah/Total	
	2020/2021	2021/2022	2020/2021	2021/2022	2020/2021	2021/2022
(1)	(2)	(3)	(4)	(5)	(6)	(7)
Maesan	-	-	6	6	6	6
Grujugan	-	-	7	7	7	7
Tamanan	-	-	5	5	5	5
Jambesari Darus Sholah	-	-	12	12	12	12
Pujer	-	-	10	10	10	10
Tlogosari	-	-	13	13	13	13
Sukosari	1	1	5	5	6	6
Sumber Wringin	-	-	2	2	2	2
Tapen	-	-	3	3	3	3
Wonosari	2	2	6	6	8	8
Tenggarang	-	-	7	7	7	7
Bondowoso	1	1	6	6	7	7
Curahdami	-	-	5	5	5	5
Binakal	-	-	4	4	4	4
Pakem	-	-	3	3	3	3
Wringin	-	-	8	8	8	8
Tegalampel	-	-	3	3	3	3
Taman Krocok	-	-	2	2	2	2
Klabang	-	-	2	2	2	2
Ijen	-	-	-	-	-	-
Botolinggo	-	-	7	7	7	7
Prajekan	-	-	3	3	3	3
Cermee	-	-	8	8	8	8
Bondowoso	4	4	127	127	131	131

Lanjutan Tabel/*Continued Table* 4.1.6

Kecamatan Subdistrict	Guru ¹ /Teachers ¹					
	Negeri/Public		Swasta/Private		Jumlah/Total	
	2020/2021	2021/2022	2020/2021	2021/2022	2020/2021	2021/2022
(1)	(8)	(9)	(10)	(11)	(12)	(13)
Maesan	-	-	65	66	65	66
Grujugan	-	-	92	84	92	84
Tamanan	-	-	53	56	53	56
Jambesari Darus Sholah	-	-	136	166	136	166
Pujer	-	-	117	122	117	122
Tlogosari	-	-	128	138	128	138
Sukosari	10	15	70	71	80	86
Sumber Wringin	-	-	68	68	68	68
Tapen	-	-	37	44	37	44
Wonosari	37	51	93	127	130	178
Tenggarang	-	-	112	102	112	102
Bondowoso	50	60	72	82	122	142
Curahdami	-	-	72	78	72	78
Binakal	-	-	18	17	18	17
Pakem	-	-	31	36	31	36
Wringin	-	-	97	107	97	107
Tegalampel	-	-	31	33	31	33
Taman Krocok	-	-	22	7	22	7
Klabang	-	-	23	21	23	21
Ijen	-	-	-	-	-	-
Botolinggo	-	-	92	105	92	105
Prajejan	-	-	23	30	23	30
Cermee	-	-	147	136	147	136
Bondowoso	97	126	1 599	1 720	1 696	1 846

Lanjutan Tabel/*Continued Table 4.1.6*

Kecamatan Subdistrict	Murid/Pupils					
	Negeri/Public		Swasta/Private		Jumlah/Total	
	2020/2021	2021/2022	2020/2021	2021/2022	2020/2021	2021/2022
(1)	(14)	(15)	(16)	(17)	(18)	(19)
Maesan	-	-	294	285	294	285
Grujugan	-	-	466	441	466	441
Tamanan	-	-	223	259	223	259
Jambesari Darus Sholah	-	-	1 166	1 277	1 166	1 277
Pujer	-	-	866	819	866	819
Tlogosari	-	-	707	767	707	767
Sukosari	81	82	347	340	428	422
Sumber Wringin	-	-	316	268	316	268
Tapen	-	-	212	232	212	232
Wonosari	409	361	647	725	1 056	1 086
Tenggarang	-	-	845	951	845	951
Bondowoso	947	904	904	974	1 851	1 878
Curahdami	-	-	357	332	357	332
Binakal	-	-	83	77	83	77
Pakem	-	-	156	124	156	124
Wringin	-	-	1 321	1 237	1 321	1 237
Tegalampel	-	-	84	91	84	91
Taman Krocok	-	-	45	38	45	38
Klabang	-	-	46	58	46	58
Ijen	-	-	-	-	-	-
Botolinggo	-	-	629	756	629	756
Prajejan	-	-	109	83	109	83
Cermee	-	-	1 346	1 296	1 346	1 296
Bondowoso	1 437	1 347	11 169	11 431	12 606	12 778

Sumber/*Source*: Kementerian Agama, EMIS Dashboard-Data Semester Ganjil/*Ministry of Religious Affairs, EMIS Dashboard-Odd Semester Data*

Tabel
Table 4.1.7

Jumlah Sekolah, Guru, dan Murid Sekolah Menengah Atas (SMA) di Bawah Kementerian Pendidikan dan Kebudayaan Menurut Kecamatan, 2019/2020 dan 2020/2021
Number of Schools, Teachers, and Pupils in Upper Secondary Schools Under The Ministry of Education and Culture by Subdistrict, 2019/2020 dan 2020/2021

Kecamatan Subdistrict	Sekolah/Schools					
	Negeri/Public		Swasta/Private		Jumlah/Total	
	2020/2021	2021/2022	2020/2021	2021/2022	2020/2021	2021/2022
(1)	(2)	(3)	(4)	(5)	(6)	(7)
Maesan	-	-	-	-	-	-
Grujugan	1	1	1	1	2	2
Tamanan	1	1	-	-	1	1
Jambesari Darus Sholah	-	-	1	1	1	1
Pujer	1	1	1	1	2	2
Tlogosari	-	-	1	1	1	1
Sukosari	1	1	2	2	3	3
Sumber Wringin	-	-	1	1	1	1
Tapen	1	1	-	-	1	1
Wonosari	-	-	-	-	-	-
Tenggarang	1	1	1	1	2	2
Bondowoso	3	3	3	3	6	6
Curahdami	-	-	2	2	2	2
Binakal	-	-	-	-	-	-
Pakem	-	-	-	-	-	-
Wringin	-	-	3	3	3	3
Tegalampel	-	-	-	-	-	-
Taman Krocok	-	-	-	-	-	-
Klabang	-	-	-	-	-	-
Ijen	-	-	-	-	-	-
Botolinggo	-	-	2	2	2	2
Prajekan	1	1	-	-	1	1
Cermee	-	-	1	1	1	1
Bondowoso	10	10	19	19	29	29

Lanjutan Tabel/Continued Table 4.1.7

Kecamatan Subdistrict	Guru ¹ /Teachers ¹					
	Negeri/Public		Swasta/Private		Jumlah/Total	
	2020/2021	2021/2022	2020/2021	2021/2022	2019/2020	2020/2021
(1)	(8)	(9)	(10)	(11)	(12)	(13)
Maesan	-	-	-	-	-	-
Grujugan	27	27	6	3	33	30
Tamanan	31	28	-	-	31	28
Jambesari Darus Sholah	-	-	17	18	17	18
Pujer	20	24	6	6	26	30
Tlogosari	-	-	9	12	9	12
Sukosari	24	25	25	24	49	49
Sumber Wringin	-	-	2	-	2	-
Tapen	32	33	-	-	32	33
Wonosari	-	-	-	-	-	-
Tenggarang	51	55	4	5	55	60
Bondowoso	116	116	36	30	152	146
Curahdami	-	-	22	20	22	20
Binakal	-	-	-	-	-	-
Pakem	-	-	-	-	-	-
Wringin	-	-	37	37	37	37
Tegalampel	-	-	-	-	-	-
Taman Krocok	-	-	-	-	-	-
Klabang	-	-	-	-	-	-
Ijen	-	-	-	-	-	-
Botolinggo	-	-	15	14	15	14
Prajejan	40	43	-	-	40	43
Cermee	-	-	8	9	8	9
Bondowoso	341	351	187	178	528	529

Lanjutan Tabel/Continued Table 4.1.7

Kecamatan Subdistrict	Murid/Pupils					
	Negeri/Public		Swasta/Private		Jumlah/Total	
	2020/2021	2021/2022	2020/2021	2021/2022	2020/2021	2021/2022
(1)	(14)	(15)	(16)	(17)	(18)	(19)
Maesan	-	-	-	-	-	-
Grujugan	262	227	52	50	314	277
Tamanan	404	407	-	-	404	407
Jambesari Darus Sholah	-	-	655	728	655	728
Pujer	176	166	82	76	258	242
Tlogosari	-	-	82	59	82	59
Sukosari	271	262	165	142	436	404
Sumber Wringin	-	-	99	110	99	110
Tapen	420	333	-	-	420	333
Wonosari	-	-	-	-	-	-
Tenggarang	1 021	982	55	47	1 076	1 029
Bondowoso	1 888	1 746	335	295	2 223	2 041
Curahdami	-	-	210	186	210	186
Binakal	-	-	-	-	-	-
Pakem	-	-	-	-	-	-
Wringin	-	-	588	557	588	557
Tegalampel	-	-	-	-	-	-
Taman Krocok	-	-	-	-	-	-
Klabang	-	-	-	-	-	-
Ijen	-	-	-	-	-	-
Botolinggo	-	-	190	224	190	224
Prajejan	579	557	-	-	579	557
Cermee	-	-	208	188	208	188
Bondowoso	5 021	4 680	2 721	2 662	7 742	7 342

Catatan/Note: ¹ Jumlah guru termasuk kepala sekolah dan guru/The total of teachers including headmaster and teacher

Sumber/Source: Cabang Dinas Pendidikan Wilayah Kabupaten Bondowoso-2019/2020 Data Semester Genap; 2020/2021 Data Semester Ganjil/Regional Education Office Branch-2019/2020 Even Semester Data; 2020/2021 Odd Semester Data

Tabel
Table 4.1.8

Jumlah Sekolah, Guru, dan Murid Sekolah Menengah Kejuruan (SMK) di Bawah Kementerian Pendidikan dan Kebudayaan Menurut Kecamatan, 2020/2021 dan 2021/2022
Number of Schools, Teachers, and Pupils in Vocational High Schools Under The Ministry of Education and Culture by Subdistrict, 2020/2021 dan 2021/2022

Kecamatan Subdistrict	Sekolah/Schools					
	Negeri/Public		Swasta/Private		Jumlah/Total	
	2020/2021	2021/2022	2020/2021	2021/2022	2020/2021	2021/2022
(1)	(2)	(3)	(4)	(5)	(6)	(7)
Maesan	1	1	1	1	2	2
Grujugan	1	1	2	2	3	3
Tamanan	1	1	4	4	5	5
Jambesari Darus Sholah	-	-	3	4	3	4
Pujer	1	1	2	2	3	3
Tlogosari	1	1	-	-	1	1
Sukosari	-	-	2	2	2	2
Sumber Wringin	1	1	1	1	2	2
Tapen	1	1	3	3	4	4
Wonosari	-	-	4	4	4	4
Tenggarang	-	-	3	3	3	3
Bondowoso	4	4	2	2	6	6
Curahdami	-	-	3	3	3	3
Binakal	-	-	1	1	1	1
Pakem	1	1	1	1	2	2
Wringin	1	1	3	4	4	5
Tegalampel	1	1	1	1	2	2
Taman Krocok	-	-	-	-	-	-
Klabang	1	1	-	-	1	1
Ijen	1	1	-	-	1	1
Botolinggo	-	-	-	-	-	-
Prajejan	1	1	2	2	3	3
Cermee	1	1	1	1	2	2
Bondowoso	18	18	39	41	57	59

Lanjutan Tabel/*Continued Table* 4.1.8

Kecamatan Subdistrict	Guru ¹ /Teachers ¹					
	Negeri/Public		Swasta/Private		Jumlah/Total	
	2020/2021	2021/2022	2020/2021	2021/2022	2020/2021	2021/2022
(1)	(8)	(9)	(10)	(11)	(12)	(13)
Maesan	30	30	8	13	38	43
Grujugan	22	21	27	26	49	47
Tamanan	34	38	34	37	68	75
Jambesari Darus Sholah	-	-	39	38	39	38
Pujer	16	16	27	27	43	43
Tlogosari	28	26	-	-	28	26
Sukosari	-	-	11	16	11	16
Sumber Wringin	22	22	6	1	28	23
Tapen	30	37	33	32	63	69
Wonosari	-	-	71	77	71	77
Tenggarang	-	-	37	39	37	39
Bondowoso	236	231	28	24	264	255
Curahdami	-	-	31	27	31	27
Binakal	-	-	13	15	13	15
Pakem	13	13	17	20	30	33
Wringin	28	27	26	27	54	54
Tegalampel	46	47	7	11	53	58
Taman Krocok	-	-	-	-	-	-
Klabang	30	31	-	-	30	31
Ijen	12	13	-	-	12	13
Botolinggo	-	-	-	-	-	-
Prajekan	31	31	14	14	45	45
Cermee	21	21	14	16	35	37
Bondowoso	599	604	443	460	1 042	1 064

Lanjutan Tabel/Continued Table 4.1.8

Kecamatan Subdistrict	Murid/Pupils					
	Negeri/Public		Swasta/Private		Jumlah/Total	
	2020/2021	2021/2022	2020/2021	2021/2022	2020/2021	2021/2022
(1)	(14)	(15)	(16)	(17)	(18)	(19)
Maesan	518	544	197	174	715	718
Grujugan	305	270	188	157	493	427
Tamanan	459	606	255	280	714	886
Jambesari Darus Sholah	-	-	424	490	424	490
Pujer	230	260	226	267	456	527
Tlogosari	388	500	-	-	388	500
Sukosari	-	-	192	188	192	188
Sumber Wringin	252	243	64	36	316	279
Tapen	585	609	217	203	802	812
Wonosari	-	-	1 096	1 092	1 096	1 092
Tenggarang	-	-	407	355	407	355
Bondowoso	3 906	3 760	193	176	4 099	3 936
Curahdami	-	-	215	286	215	286
Binakal	-	-	125	114	125	114
Pakem	47	58	62	57	109	115
Wringin	410	650	187	221	597	871
Tegalampel	538	590	33	60	571	650
Taman Krocok	-	-	-	-	-	-
Klabang	329	304	-	-	329	304
Ijen	112	116	-	-	112	116
Botolinggo	-	-	-	-	-	-
Prajekan	423	440	106	123	529	563
Cermee	291	278	45	60	336	338
Bondowoso	8 793	9 228	4 232	4 339	13 025	13 567

Catatan/Note: 1 Guru yang mengajar di 2 sekolah atau lebih dihitung di masing-masing sekolah. Jumlah guru termasuk kepala sekolah dan guru/The teacher who taught in two schools or more counted in every school. The total of teachers including headmaster and teacher

Sumber/Source: Kementerian Pendidikan dan Kebudayaan, Sistem Data Pokok Pendidikan, data semester ganjil laporan sampai dengan 2020/Ministry of Educations and Culture, Basic Education Data System, odd semester report data up to 2020

Tabel
Table 4.1.9

Jumlah Sekolah, Guru, dan Murid Madrasah Aliyah (MA) di Bawah Kementerian Agama Menurut Kecamatan, 2020/2021 dan 2021/2022
Number of Schools, Teachers, and Pupils in Madrasah Aliyah (MA) Under the Ministry of Religious Affairs by Subdistrict, 2020/2021 dan 2021/2022

Kecamatan Subdistrict	Sekolah/Schools					
	Negeri/Public		Swasta/Private		Jumlah/Total	
	2020/2021	2021/2022	2020/2021	2021/2022	2020/2021	2021/2022
(1)	(2)	(3)	(4)	(5)	(6)	(7)
Maesan	-	-	2	2	2	2
Grujugan	-	-	4	4	4	4
Tamanan	-	-	1	1	1	1
Jambesari Darus Sholah	-	-	5	5	5	5
Pujer	-	-	4	4	4	4
Tlogosari	-	-	6	6	6	6
Sukosari	-	-	1	1	1	1
Sumber Wringin	-	-	2	2	2	2
Tapen	-	-	1	1	1	1
Wonosari	-	-	3	3	3	3
Tenggarang	-	-	6	6	6	6
Bondowoso	1	1	7	7	8	8
Curahdami	-	-	2	2	2	2
Binakal	-	-	1	1	1	1
Pakem	-	-	4	4	4	4
Wringin	-	-	6	6	6	6
Tegalampel	-	-	1	1	1	1
Taman Krocok	-	-	-	-	-	-
Klabang	-	-	-	-	-	-
Ijen	-	-	-	-	-	-
Botolinggo	-	-	3	3	3	3
Prajekan	-	-	1	1	1	1
Cermee	-	-	4	4	4	4
Bondowoso	1	1	64	64	65	65

Lanjutan Tabel/Continued Table 4.1.9

Kecamatan Subdistrict	Guru ¹ /Teachers ¹					
	Negeri/Public		Swasta/Private		Jumlah/Total	
	2020/2021	2021/2022	2020/2021	2021/2022	2020/2021	2021/2022
(1)	(8)	(9)	(10)	(11)	(12)	(13)
Maesan	-	-	18	26	18	26
Grujugan	-	-	46	57	46	57
Tamanan	-	-	8	11	8	11
Jambesari Darus Sholah	-	-	61	73	61	73
Pujer	-	-	61	66	61	66
Tlogosari	-	-	41	53	41	53
Sukosari	-	-	17	22	17	22
Sumber Wringin	-	-	27	34	27	34
Tapen	-	-	15	15	15	15
Wonosari	-	-	43	46	43	46
Tenggarang	-	-	93	70	93	70
Bondowoso	56	80	74	101	130	181
Curahdami	-	-	20	32	20	32
Binakal	-	-	-	-	-	-
Pakem	-	-	36	41	36	41
Wringin	-	-	85	86	85	86
Tegalampel	-	-	4	4	4	4
Taman Krocok	-	-	-	-	-	-
Klabang	-	-	-	-	-	-
Ijen	-	-	-	-	-	-
Botolinggo	-	-	45	51	45	51
Prajejan	-	-	6	11	6	11
Cermee	-	-	66	77	66	77
Bondowoso	56	80	766	876	822	956

Lanjutan Tabel/*Continued Table* 4.1.9

Kecamatan Subdistrict	Murid/Pupils					
	Negeri/Public		Swasta/Private		Jumlah/Total	
	2020/2021	2021/2022	2020/2021	2021/2022	2020/2021	2021/2022
(1)	(14)	(15)	(16)	(17)	(18)	(19)
Maesan	-	-	131	148	131	148
Grujugan	-	-	366	326	366	326
Tamanan	-	-	62	53	62	53
Jambesari Darus Sholah	-	-	333	299	333	299
Pujer	-	-	417	330	417	330
Tlogosari	-	-	487	504	487	504
Sukosari	-	-	107	107	107	107
Sumber Wringin	-	-	194	184	194	184
Tapen	-	-	91	99	91	99
Wonosari	-	-	302	313	302	313
Tenggarang	-	-	678	732	678	732
Bondowoso	1 183	1 164	582	553	1 765	1 717
Curahdami	-	-	282	288	282	288
Binakal	-	-	-	-	-	-
Pakem	-	-	165	197	165	197
Wringin	-	-	564	537	564	537
Tegalampel	-	-	31	39	31	39
Taman Krocok	-	-	-	-	-	-
Klabang	-	-	-	-	-	-
Ijen	-	-	-	-	-	-
Botolinggo	-	-	496	554	496	554
Prajejan	-	-	18	17	18	17
Cermee	-	-	657	643	657	643
Bondowoso	1 183	1 164	5 963	5 923	7 146	7 087

Sumber/*Source*: Kementerian Agama, EMIS Dashboard-Data Semester Ganjil/*Ministry of Religious Affairs, EMIS Dashboard-Odd Semester Data*

Tabel 4.1.10 Jumlah Desa¹/Kelurahan yang Memiliki Fasilitas Sekolah Menurut Kecamatan dan Tingkat Pendidikan di Kabupaten Bondowoso, 2019– 2021
Number of Villages¹ Having Educational Facilities by Subdistrict and Educational Level in Bondowoso Regency, 2019– 2021

Kecamatan Subdistrict	SD Primary School		
	2019	2020	2021
(1)	(2)	(3)	(4)
Maesan	12	12	12
Grujugan	11	11	11
Tamanan	9	9	9
Jambesari Darus Sholah	9	9	9
Pujer	11	11	11
Tlogosari	10	10	10
Sukosari	4	4	3
Sumber Wringin	6	6	6
Tapen	9	9	9
Wonosari	12	12	12
Tenggarang	12	12	12
Bondowoso	11	11	11
Curhdami	12	12	12
Binakal	8	8	8
Pakem	8	8	8
Wringin	13	13	13
Tegalampel	7	7	8
Taman Krocok	7	7	7
Klabang	9	9	9
Ijen	6	6	6
Botolinggo	8	8	8
Prajekan	7	7	7
Cermee	15	15	15
Bondowoso	217	217	216

Lanjutan Tabel/*Continued Table* 4.1.10

Kecamatan Subdistrict	SMP Junior High School		
	2019	2020	2021
(1)	(5)	(6)	(7)
Maesan	7	7	7
Grujugan	5	5	5
Tamanan	8	8	8
Jambesari Darus Sholah	8	8	8
Pujer	8	8	8
Tlogosari	10	10	10
Sukosari	4	4	3
Sumber Wringin	5	5	5
Tapen	5	5	6
Wonosari	8	9	9
Tenggarang	8	8	8
Bondowoso	9	9	9
Curahdami	7	7	7
Binakal	2	2	2
Pakem	4	4	4
Wringin	5	5	5
Tegalampel	4	5	5
Taman Krocok	2	2	2
Klabang	4	3	3
Ijen	1	1	2
Botolinggo	6	6	6
Prajejan	4	3	3
Cermee	11	11	12
Bondowoso	135	135	137

Lanjutan Tabel/*Continued Table* 4.1.10

Kecamatan Subdistrict	SMA Senior High School		
	2019	2020	2021
(1)	(8)	(9)	(10)
Maesan	3	3	3
Grujugan	5	5	5
Tamanan	3	2	2
Jambesari Darus Sholah	6	5	6
Pujer	5	6	5
Tlogosari	6	6	6
Sukosari	4	4	3
Sumber Wringin	4	4	3
Tapen	2	2	2
Wonosari	4	3	3
Tenggarang	7	7	7
Bondowoso	6	6	6
Curahdami	4	4	4
Binakal	-	-	-
Pakem	3	2	3
Wringin	3	3	3
Tegalampel	-	1	1
Taman Krocok	-	-	-
Klabang	-	-	1
Ijen	-	-	-
Botolinggo	2	3	3
Prajejan	2	2	2
Cermee	5	5	5
Bondowoso	74	73	73

Lanjutan Tabel/*Continued Table* 4.1.10

Kecamatan <i>Subdistrict</i>	SMK <i>Vocational School</i>		
	2019	2020	2021
(1)	(11)	(12)	(13)
Maesan	2	2	2
Grujugan	3	3	3
Tamanan	4	4	4
Jambesari Darus Sholah	5	3	4
Pujer	2	2	2
Tlogosari	1	2	1
Sukosari	2	2	1
Sumber Wringin	2	2	2
Tapen	4	4	4
Wonosari	5	5	5
Tenggarang	3	3	3
Bondowoso	6	6	6
Curahdami	2	2	3
Binakal	1	1	1
Pakem	1	2	2
Wringin	3	3	3
Tegalampel	2	2	2
Taman Krocok	-	-	-
Klabang	1	2	1
Ijen	1	1	1
Botolinggo	-	1	2
Prajejan	2	2	1
Cermee	2	2	2
Bondowoso	54	56	55

Lanjutan Tabel/Continued Table 4.1.10

Kecamatan Subdistrict	Perguruan Tinggi University		
	2019	2020	2021
(1)	(14)	(15)	(16)
Maesan	-	-	-
Grujugan	1	1	1
Tamanan	-	-	-
Jambesari Darus Sholah	-	1	1
Pujer	-	-	-
Tlogosari	-	-	1
Sukosari	-	-	-
Sumber Wringin	-	-	-
Tapen	-	-	-
Wonosari	1	-	1
Tenggarang	2	1	2
Bondowoso	4	4	4
Curahdami	1	1	1
Binakal	-	-	-
Pakem	-	-	-
Wringin	-	-	-
Tegalampel	-	-	-
Taman Krocok	-	-	-
Klabang	-	-	-
Ijen	-	-	-
Botolinggo	-	-	-
Prajekan	-	-	-
Cermee	1	1	1
Bondowoso	10	9	12

Catatan/Note: ¹ Desa pada tabel ini termasuk Unit Permukiman Transmigrasi (UPT) yang masih dibina oleh kementerian terkait dan nagari di Kabupaten/Kota Sumatera Barat/Villages in this table include Transmigration Settlement Unit which is still fostered by the relevant ministries and the nagari in the Province of Sumatera Barat

Sumber/Source: BPS, Pendataan Potensi Desa (Podes)/ BPS—Statistics Indonesia, Village Potential Data Collection

Tabel
Table 4.1.11

Angka Partisipasi Sekolah (APS), Angka Partisipasi Murni (APM) dan Angka Partisipasi Kasar (APK) Menurut Jenjang Pendidikan di Kabupaten Bondowoso, 2020 dan 2021

School Participation Rates, Net Participation Rates and Gross Participation Rates by Educational Level in Bondowoso Regency, 2020 and 2021

Jenjang Pendidikan Educational Level	Angka Partisipasi Sekolah (APS) Net Participation Rates		Angka Partisipasi Murni (APM) Net Participation Rates		Angka Partisipasi Kasar (APK) Gross Participation Rates	
	2020	2021	2020	2021	2020	2021
(1)	(2)	(3)	(4)	(5)	(6)	(7)
SD/MI Primary School	99,68	99,41	98,57	98,18	107,35	106,09
SMP/MTs Lower Secondary School	97,71	97,49	83,68	83,55	106,19	107,18
SMA/SMK/MA Upper Secondary School	71,83	71,24	48,54	49,87	66,81	70,38

Sumber/Source: BPS, Survei Sosial Ekonomi Nasional (Susenas)/BPS-Statistics Indonesia, National Socioeconomic Survey

Tabel 4.1.12 **Persentase Penduduk Berumur 15 Tahun ke Atas yang Melek Huruf Menurut Kelompok Umur di Kabupaten Bondowoso, 2020 dan 2021**
Table 4.1.12 **Percentage of Literate People Aged 15 Years and Over by Age Group in Bondowoso Regency, 2020 and 2021**

Kelompok Umur Age Group	2020	2021
(1)	(2)	(3)
15–19	100,00	100,00
20–29	100,00	99,57
30–39	94,10	98,37
40–49	89,79	91,38
50–59	73,82	70,44
60–69	54,17	45,61
70+	41,54	34,54

Sumber/Source: BPS, Survei Sosial Ekonomi Nasional (Susenas)/BPS-Statistics Indonesia, National Socioeconomic Survey

Tabel
Table 4.1.13**Jumlah Mahasiswa, Kelulusan dan Dosen Universitas Bondowoso di Kabupaten Bondowoso, 2021**
Number Students, Graduate and Lecturer at Bondowoso University in Bondowoso Regency, 2021

Fakultas-Jurusan	Mahasiswa		Kelulusan		Dosen	
	Baru	Lama	Diploma	Sarjana	Tetap	Tdk Tetap
(1)	(2)	(3)	(4)	(5)	(6)	(7)
Keperawatan	...	200	10	-
Agribisnis	...	144	7	-
Hukum	-	-
Ilmu Administrasi Negara	...	149	7	-
Ilmu Hukum	...	200	8	-
Kependidikan Islam	...	272	6	-
Pendidikan Matematika	...	56	4	-
Teknik Sipil	...	86	5	-
Bimbingan Dan Konseling	...	15	7	-
Hukum Keluarga (Ahwal Syakhshiyah)	...	72	6	-
Jumlah	...	1 194	60	-

Sumber/Source: Universitas Bondowoso / Bondowoso University

Tabel 4.1.14 Jumlah Mahasiswa, Kelulusan dan Dosen Universitas Jember Kampus Bondowoso di Kabupaten Bondowoso, 2021
Number Students, Graduate and Lecturer at Jember University, Bondowoso Campus n Bondowoso Regency, 2021

Fakultas-Jurusan	Mahasiswa		Kelulusan			Dosen	
	Baru	Lama	Diploma	Sarjana	Magister	Tetap	Tdk Tetap
(1)	(2)	(3)	(4)	(5)	(6)	(7)	(8)
Fakultas Ekonomi dan Bisnis							
Akuntansi	17	151	-	13	-	24	3
Ekonomi Syariah	38	196	-	4	-	24	8
Fakultas Keguruan Dan Ilmu Pendidikan							
Pendidikan Matematika	27	134	-	14	-	21	8
Pendidikan Guru Sekolah Dasar	88	380	-	17	-	11	6
Fakultas Pertanian							
Agribisnis	30	123	-	1	-	7	6
Ilmu Pertanian-Perkebunan	39	150	-	1	-	11	2
Peternakan	67	147	-	-	-	6	4
FKM							
Gizi	41	144	-	-	-	6	4
Dosen Mata Kuliah Umum							
	-	70	-	-	-	6	4
Jumlah	347	1 495	-	50	-	116	45

Sumber/Source: Universitas Jember Kampus Bondowoso / Jember University, Bondowoso Campus

Tabel 4.1.15 Jumlah Mahasiswa, Kelulusan dan Dosen di STAI At-Taqwa di Kabupaten Bondowoso, 2020
Number Students, Graduate and Lecturer at STAI At-Taqwa in Bondowoso Regency, 2020

Fakultas-Jurusan	Mahasiswa Baru	Kelulusan		Dosen	
		Diploma	Sarjana	Tetap	Tidak Tetap
(1)	(2)	(3)	(4)	(5)	(6)
Tarbiyah					
Pendidikan Agama Islam (PAI)	128	-	105	8	4
Manajemen Pendidikan Islam (MPI)	134	-	68	7	2
Pendidikan Guru Madrasah Ibtidaiyah (PGMI)	38	-	40	4	2
Jumlah	300	-	213	19	8

Sumber/Source: STAI At-Taqwa Bondowoso

4.2 KESEHATAN HEALTH

Tabel 4.2.1 Jumlah Desa¹/Kelurahan Yang Memiliki Sarana Kesehatan Menurut Kecamatan di Kabupaten Bondowoso, 2019–2021
Number of Villages¹ Having Health Facilities by Subdistrict in Bondowoso Regency, 2019–2021

Kecamatan Subdistrict	Rumah Sakit Hospital		
	2019	2020	2021
(1)	(2)	(3)	(4)
Maesan	-	-	-
Grujugan	-	-	-
Tamanan	-	-	-
Jambesari Darus Sholah	-	-	-
Pujer	-	-	-
Tlogosari	-	-	-
Sukosari	-	-	-
Sumber Wringin	-	-	-
Tapen	-	-	-
Wonosari	-	-	-
Tenggarang	-	-	-
Bondowoso	3	3	3
Curahdami	-	-	-
Binakal	-	-	-
Pakem	-	-	-
Wringin	-	-	-
Tegalampel	-	-	-
Taman Krocok	-	-	-
Klabang	-	-	-
Ijen	-	-	-
Botolinggo	-	-	-
Prajejan	-	-	-
Cermee	-	-	-
Bondowoso	3	3	3

Lanjutan Tabel/*Continued Table* 4.2.1

Kecamatan <i>Subdistrict</i>	Rumah Sakit Bersalin <i>Maternity Hospital</i>		
	2019	2020	2021
(1)	(5)	(6)	(7)
Maesan	-	-	-
Grujugan	-	-	-
Tamanan	-	-	-
Jambesari Darus Sholah	-	-	-
Pujer	-	-	-
Tlogosari	-	-	-
Sukosari	-	-	-
Sumber Wringin	-	-	-
Tapen	-	-	-
Wonosari	-	-	-
Tenggarang	-	-	-
Bondowoso	-	-	-
Curahdami	-	-	-
Binakal	-	-	-
Pakem	-	-	-
Wringin	-	-	-
Tegalampel	-	-	-
Taman Krocok	-	-	-
Klabang	-	-	-
Ijen	-	-	-
Botolinggo	-	-	-
Prajekan	-	-	-
Cermee	-	-	-
Bondowoso	-	-	-

Lanjutan Tabel/Continued Table 4.2.1

Kecamatan Subdistrict	Poliklinik Polyclinic		
	2019	2020	2021
(1)	(8)	(9)	(10)
Maesan	-	-	-
Grujugan	-	-	-
Tamanan	-	-	-
Jambesari Darus Sholah	-	-	-
Pujer	1	-	-
Tlogosari	-	-	-
Sukosari	-	-	-
Sumber Wringin	-	-	-
Tapen	1	1	-
Wonosari	1	1	1
Tenggarang	-	-	-
Bondowoso	3	3	2
Curahdami	-	1	-
Binakal	-	-	-
Pakem	-	-	1
Wringin	-	-	-
Tegalampel	1	1	1
Taman Krocok	-	1	-
Klabang	-	-	-
Ijen	-	-	-
Botolinggo	-	-	-
Prajekan	-	-	-
Cermee	-	-	1
Bondowoso	7	8	6

Lanjutan Tabel/*Continued Table* 4.2.1

Kecamatan <i>Subdistrict</i>	Puskesmas <i>Public Health Center</i>		
	2019	2020	2021
(1)	(11)	(12)	(13)
Maesan	1	1	1
Grujugan	1	1	1
Tamanan	1	1	1
Jambesari Darus Sholah	1	1	1
Pujer	1	1	1
Tlogosari	1	1	1
Sukosari	1	1	1
Sumber Wringin	1	1	1
Tapen	2	2	2
Wonosari	1	-	-
Tenggarang	1	1	1
Bondowoso	3	3	3
Curahdami	1	1	1
Binakal	1	1	1
Pakem	1	1	1
Wringin	1	1	1
Tegalampel	1	1	1
Taman Krocok	-	1	1
Klabang	1	1	1
Ijen	1	1	1
Botolinggo	1	1	1
Prajekan	1	1	1
Cermee	1	1	1
Bondowoso	25	25	25

Lanjutan Tabel/*Continued Table 4.2.1*

Kecamatan Subdistrict	Puskesmas Pembantu Subsidiary of Public Health Center		
	2019	2020	2021
(1)	(14)	(15)	(16)
Maesan	3	3	3
Grujugan	4	4	5
Tamanan	2	2	2
Jambesari Darus Sholah	1	1	1
Pujer	3	3	3
Tlogosari	3	3	4
Sukosari	2	2	2
Sumber Wringin	2	2	2
Tapen	2	2	2
Wonosari	2	2	3
Tenggarang	3	3	3
Bondowoso	4	4	4
Curahdami	3	3	3
Binakal	2	2	2
Pakem	2	2	2
Wringin	2	2	3
Tegalampel	2	2	2
Taman Krocok	3	3	3
Klabang	2	2	2
Ijen	2	2	2
Botolinggo	5	5	5
Prajekan	2	2	2
Cermee	6	6	5
Bondowoso	62	62	65

Lanjutan Tabel/*Continued Table* 4.2.1

Kecamatan <i>Subdistrict</i>	Apotek <i>Pharmacy</i>		
	2019	2020	2021
(1)	(17)	(18)	(19)
Maesan	2	2	3
Grujugan	-	-	-
Tamanan	1	1	1
Jambesari Darus Sholah	-	-	-
Pujer	1	1	2
Tlogosari	1	1	1
Sukosari	1	1	1
Sumber Wringin	-	-	-
Tapen	-	1	1
Wonosari	1	1	1
Tenggarang	1	3	3
Bondowoso	8	8	8
Curahdami	1	1	1
Binakal	-	-	-
Pakem	-	-	-
Wringin	1	1	1
Tegalampel	1	1	-
Taman Krocok	-	-	-
Klabang	-	-	-
Ijen	-	-	-
Botolinggo	-	-	-
Prajekan	1	1	1
Cermee	1	1	1
Bondowoso	21	24	25

Catatan/*Note*: ¹Desa pada tabel ini termasuk Unit Permukiman Transmigrasi (UPT) yang masih dibina oleh kementerian terkait dan nagari di Kabupaten/Kota Sumatera Barat/*Villages in this table include Transmigration Settlement Unit which is still fostered by the relevant ministries and the nagari in the Province of Sumatera Barat*

Sumber/*Source*: BPS, Pendataan Potensi Desa (Podes)/BPS-Statistics Indonesia, *Village Potential Data Collecting*

Tabel 4.2.2 Jumlah Tenaga Kesehatan Menurut Kecamatan di Kabupaten Bondowoso, 2021
Number of Medical Personnel by Subdistrict in Bondowoso Regency, 2021

Kecamatan Subdistrict	Dokter			Perawat			Bidan	Bidan Desa	Dukun Bermitra
	Umum	Spesialis	Gigi	Umum	SPK	Gizi			
(1)	(2)	(3)	(4)	(5)	(6)	(7)	(8)	(9)	(10)
Maesan	3	-	1	60	-	4	58	12	33
Grujugan	3	-	1	48	-	4	42	7	2
Tamanan	5	-	2	64	-	4	42	7	13
Jambesari Darus Sholah	4	-	1	52	-	4	48	8	24
Pujer	4	-	1	66	-	4	72	8	23
Tlogosari	4	-	2	54	-	2	52	7	35
Sukosari	4	-	2	40	-	4	28	8	7
Sumber Wringin	3	-	1	36	-	4	42	4	32
Tapen	5	-	2	52	-	4	40	7	8
Wonosari	3	-	1	54	-	2	66	15	14
Tenggarang	3	-	1	60	-	2	64	9	10
Bondowoso	13	-	5	98	-	10	86	7	0
Curahdami	3	-	1	52	-	4	40	9	15
Binakal	4	-	1	48	-	4	40	6	0
Pakem	3	-	1	46	-	4	40	5	15
Wringin	4	-	1	60	-	4	52	12	12
Tegalampel	4	-	1	50	-	4	40	6	13
Taman Krocok	3	-	1	44	-	4	38	4	13
Klabang	3	-	1	50	-	2	40	9	14
Ijen	3	-	1	30	-	4	28	3	34
Botolinggo	4	-	1	36	-	4	42	3	9
Prajejan	4	-	1	50	-	2	22	5	14
Cermee	4	-	1	62	-	-	50	10	36
Diskeskab	-	-	-	-	-	-	-	-	-
Bondowoso	93	-	31	1 212	-	84	1 072	171	376

Sumber/Source: Dinas Kesehatan Kabupaten Bondowoso/ Health Services of Bondowoso Regency

Tabel
Table 4.2.3**Jumlah Fasilitas Kesehatan Menurut Kecamatan di
Kabupaten Bondowoso, 2021**
*Number of Health Facilities by Subdistrict in Bondowoso
Regency, 2021*

Kecamatan Subdistrict	Rumah Sakit Umum	Rumah Sakit Khusus	Rumah Bersalin	Puskesmas	Klinik/Balai Kesehatan
(1)	(2)	(3)	(4)	(5)	(6)
Maesan	-	-	-	1	-
Grujugan	-	-	-	1	-
Tamanan	-	-	-	1	-
Jambesari Darus Sholah	-	-	-	1	-
Pujer	-	-	-	1	-
Tlogosari	-	-	-	1	-
Sukosari	-	-	-	1	-
Sumber Wringin	-	-	-	1	-
Tapen	-	-	-	1	-
Wonosari	-	-	-	1	1
Tenggarang	-	-	-	1	-
Bondowoso	3	-	-	3	7
Curahdami	-	-	-	1	1
Binakal	-	-	-	1	-
Pakem	-	-	-	1	-
Wringin	-	-	-	1	-
Tegalampel	-	-	-	1	1
Taman Krocok	-	-	-	1	-
Klabang	-	-	-	1	-
Ijen	-	-	-	1	-
Botolinggo	-	-	-	1	-
Prajejan	-	-	-	1	-
Cermee	-	-	-	1	1
Bondowoso	3	-	-	25	11

Lanjutan Tabel/*Continued Table 4.2.3*

Kecamatan Subdistrict	Posyandu	Ponkesdes	Poskeskel
(1)	(7)	(8)	(9)
Maesan	70	9	-
Grujugan	52	7	-
Tamanan	46	7	-
Jambesari Darus Sholah	56	8	-
Pujer	54	8	-
Tlogosari	59	7	-
Sukosari	28	2	-
Sumber Wringin	54	4	-
Tapen	45	7	-
Wonosari	54	9	-
Tenggarang	59	8	1
Bondowoso	104	1	6
Curahdami	36	9	-
Binakal	28	6	-
Pakem	31	6	-
Wringin	46	11	-
Tegalampel	34	6	-
Taman Krocok	29	4	-
Klabang	27	9	-
Ijen	23	4	-
Botolinggo	34	3	-
Prajeakan	40	5	-
Cermee	77	10	-
Bondowoso	1 086	150	7

Keterangan: Di Provinsi Jawa Timur tidak ada Polindes; yang ada Pondok Kesehatan Desa yang terdiri dari tenaga kesehatan Bidan dan Perawat sehingga melayani Poli Umum dan Poli KIA. Untuk Kelurahan juga ada Pondok Kesehatan Kelurahan (Ponkeskel)

Sumber/Source: Dinas Kesehatan Kabupaten Bondowoso/ Health Services of Bondowoso Regency

Tabel
Table 4.2.4**Kegiatan Rumah Sakit Daerah dr. H. Koesnadi Kabupaten Bondowoso, 2020 - 2021**
Activity of Public Hospital dr H. Koesnadi Bondowoso Regency, 2020 - 2021

Uraian <i>Explanation</i>	Satuan <i>Unit</i>	2020	2021
(1)	(2)	(3)	(4)
Rawat Inap	pasien	14 393	10 450
Rawat Jalan	pasien	91 274	67 621
Unit Gawat Darurat	pasien	13 941	9 934
Imunisasi	pasien	1 014	86
Kebidanan	Persalinan	2 660	1 485
Kesehatan Gigi dan Mulut	pasien	1 834	1 164
Kesehatan Jiwa	pasien	6 391	2 743
Farmasi	kertas resep	185 704	161 441
Transfusi Darah	pasien	2 692	47 232
Pengujian Kesehatan	pasien	2 076	47 232
Pembedahan	pasien	2 524	2 270
Kamar Jenasah	Mayat	46	37
Radiologi	pasien	10 439	10 876

Sumber/Source: Rumah Sakit Umum dr. H. Koesnadi Bondowoso/ *dr. Koesnadi Public Hospital of Bondowoso Regency*

Tabel
Table 4.2.5**Jumlah Paramedis di RSU dr. H. Koesnadi Kabupaten Bondowoso, 2020 - 2021**
Number of Paramedic at Public Hospital dr. H. Koesnadi Bondowoso Regency, 2020 - 2021

Paramedis/ Paramedic	2020	2021
(1)	(2)	(3)
Tenaga Medik Dasar		
Dokter Umum	21	22
Dokter Gigi	-	-
Tenaga Medik Spesialis Dasar		
Dokter Spesialis Bedah	3	3
Dokter Spesialis Penyakit Dalam	3	3
Dokter Spesialis Anak	2	3
Dokter Spesialis Obgyn	4	4
Tenaga Spesialis Penunjang Medik		
Dokter Spesialis Anestesiologi	2	2
Dokter Spesialis Radiologi	2	2
Dokter Spesialis Rehabilitasi Medik	1	1
Dokter Spesialis Patologi Klinik	1	1
Dokter Spesialis Patologi Anatomi	1	1
Tenaga Medik Spesialis Lain		
Dokter Spesialis Mata	1	1
Dokter Spesialis THT	2	2
Dokter Spesialis Syaraf	2	2
Dokter Spesialis Jantung & Pembuluh Darah	1	1
Dokter Spesialis Kulit dan Kelamin	1	1
Dokter Spesialis Jiwa	1	1
Dokter Spesialis Bedah Onkologi	1	1
Dokter Spesialis Paru	1	1
Dokter Spesialis Orthopaedi dan Traumatologi	1	1

Lanjutan Tabel/*Continued Table* 4.2.5

Paramedis/ Paramedic	2020	2021
(1)	(2)	(3)
Tenaga Medik Spesialis Gigi Mulut		
Dokter Gigi Spesialis Bedah Mulut	1	1
Dokter Gigi Spesialis Bedah Konservasi/Endodonsi	1	1
Dokter Gigi Spesialis Orthodonti	-	-
Dokter Gigi Spesialis Pedodonti	1	1
Dokter Gigi Spesialis Kedokteran Gigi Anak	1	1
Tenaga Paramedis dan Tenaga Kesehatan Lain		
Keperawatan :		
SPK	-	-
D3 Perawat	146	119
D4 Perawat Pendidik	3	-
Ners	149	154
S1 Perawat	-	-
S2 Manajemen Kesehatan	-	3
SPRG	-	-
D3 Kebidanan	31	33
D4 Kebidanan	10	11
D4 Bidan Pendidik	-	-
S1 Bidan	3	1
Apoteker	13	12
S1 Farmasi	1	-
D3 Farmasi	29	35
D3 Analis Farmasi dan Makanan	-	-
SMF	4	-
Gizi :		
D1 Sekolah Pendidikan Akademi Gizi	-	-

Lanjutan Tabel/*Continued Table 4.2.5*

Paramedis/ Paramedic	2020	2021
(1)	(2)	(3)
D3 Gizi	2	2
D4 Gizi	4	2
S1 Ilmu Gizi	2	3
S2 Manajemen Kesehatan	-	1
D3 Rekam Medik dan Informasi Kesehatan	3	3
D4 Perekam dan Informasi Kesehatan	6	6
D3 Kesehatan Lingkungan	2	3
S1 Kesehatan Lingkungan	1	2
S1 Kesehatan Masyarakat	-	-
S1 Teknik Lingkungan	-	1
S1 Kesehatan Masyarakat	-	-
SMF	-	-
D1 Manajemen Pemasaran Apoteker Farmasi	-	-
SMA	-	-
SMK	-	-
D3 Analisis Kesehatan	11	13
D4 Analisis Kesehatan	-	1
S2 Manajemen Kesehatan	-	1
S1 Biologi	1	1
D3 Radiologi (Radiografer)	11	10
D3 Teknik Radiodiagnostik dan Radioterapi	-	2
D3 Fisioterapi	3	3
D3 Terapis Wicara	1	1
D4 Fisioterapi	1	1
Orthotik Prostetik	1	1
Tenaga Kesehatan Lain	-	-

Lanjutan Tabel/*Continued Table 4.2.5*

Paramedis/ Paramedic	2020	2021
(1)	(2)	(3)
D3 Refraksionis	1	1
D3 Teknik Elektromedik	2	2
D4 Elektromedik	1	1
Sarjana Psikologi	1	1
S1 Teknik Fisika	1	1
D3 Perawat Gigi	2	2
Sarjana Kesehatan Masyarakat	8	8
Tenaga Non Medis & Lainnya (admin & structural, non medis)	201	341
Jumlah / Total	710	850

Sumber/Source: Rumah Sakit Umum dr. H. Koesnadi Bondowoso/ *dr. Kusunadi Public Hospital of Bondowoso Regency*

Tabel
Table 4.2.6

Jumlah Kamar dan Tempat Tidur Menurut Kelas dan Tarip Rawat Inap Menurut Jenis Pelayanan di RSUD dr. H. Koesnadi Kabupaten Bondowoso, 2021
Number of Room and Bed according Class and Rate Of Expense Of Take Care of With Lodged according to Type Of Service At Public Hospital dr. H. Koesnadi Bondowoso, 2021

Jenis Kamar / Ruang	Jumlah Kamar	Jumlah Tempat Tidur	Tarif Rawat Inap (Rp)
(1)	(2)	(3)	(5)
Utama 1	5	3	390 000
Utama 2	8	4	325 000
Utama 3	18	16	260 000
Kelas I	19	29	190 000
Kelas II	19	39	140 000
Kelas III	9	85	100 000
ICU	1	3	250 000
Perinatologi	1	28	200 000

Sumber/Source: Rumah Sakit Umum dr. H. Koesnadi Bondowoso/ dr. Koesnadi Public Hospital of Bondowoso Regency

Tabel
Table 4.2.7**Kegiatan Rumah Sakit Bhayangkara Kabupaten
Bondowoso, 2021**
**Activity of Public Hospital Bhayangkara Bondowoso
Regency, 2021**

Uraian Explanation	Satuan Unit	2020	2021
(1)	(2)	(3)	(4)
Rawat Inap	pasien	7 648	6 892
Rawat Jalan	pasien	68 153	70 584
Unit Gawat Darurat	pasien	8 080	6 728
Imunisasi	pasien	266	1 291
Kebidanan	persalinan	1 159	1 147
Kesehatan Gigi dan Mulut	pasien	90	7
Kesehatan Jiwa	pasien	-	-
Farmasi	kertas resep	-	172 290
Transfusi Darah	pasien	-	765
Pengujian Kesehatan	pasien	-	-
Pembedahan	pasien	1 948	1 961
Kamar Jenasah	mayat	-	-
Radiologi	pasien	6 531	8 678

Sumber/Source: Rumah Sakit Bhayangkara Bondowoso / Bhayangkara Public Hospital of Bondowoso Regency

Tabel 4.2.8 **Jumlah Paramedis di RS Bhayangkara Kabupaten Bondowoso, 2020 - 2021**
Table 4.2.8 **Number of Paramedic at Public Hospital Bhayangkara Bondowoso Regency, 2020 - 2021**

Paramedis/ Paramedic	2020	2021
(1)	(2)	(3)
Dokter Umum/Doctor	8	8
Dokter Spesialis/ Doctor's Specialist		
Anak	2	2
Bedah	2	2
Penyakit Dalam	2	2
Kandungan	2	2
Saraf	1	1
Kelamin & Kulit	1	2
THT	1	1
Radiologi	1	1
Mata	1	1
Jantung dan Pembuluh Darah	1	1
Bedah Onkologi	1	1
Paru	1	1
Orthopaedi dan Traumatologi	1	1
Jiwa	-	-
Anestesiologi	2	2
Rehabilitasi Medik	1	1
Patologi Klinik	-	-
Patologi Anatomi	-	-
Dokter Gigi	1	-
Dokter Gigi spesialis :		
Bedah Mulut	-	-
Orthodonti	-	-

Lanjutan Tabel/*Continued Table* 4.2.8

Paramedis/ Paramedic	Jumlah / Total SDM 2020	Jumlah / Total SDM 2021
(1)	(2)	(3)
Paramedis/Paramedics		
D III Keperawatan/Academy of Health Care	83	83
S1 Keperawatan	21	23
Bidan/Midwife	24	24
SPK/Health Care School	1	-
Penunjang Medis		
Apoteker/ Pharmacy	3	3
Ahli Madya Rontgent/ Rontgen Technical Worker	2	2
Ahli Madya Fisioterapi	4	4
Ahli Madya Terapis Wicara	-	-
Ahli Madya Analisis Kesehatan	6	6
Asisten Apoteker/Pharmacist Assistant	13	13
Ahli Madya Anastesi	-	-
Ahli Madya Elektro Medik	-	-
Tenaga Kesehatan Masyarakat	1	2
Gizi/Nutrient Specialist	2	2
Psikolog	1	-

Sumber/*Source*: Rumah Sakit Bhayangkara Bondowoso/ *Bhayangkara Public Hospital of Bondowoso Regency*

Tabel
Table 4.2.9

Jumlah Kamar dan Tempat Tidur Menurut Kelas dan Tarif Rawat Inap di RS Bhayangkara Kabupaten Bondowoso, 2021
Number of Room and Bed According Class and Rate Of Expense Of Take Care Of With Lodged at Public Hospital Bhayangkara Bondowoso, 2021

Jenis kamar / ruang	Jumlah Kamar	Jumlah Tempat Tidur	Tarif Rawat Inap (Rp.)
(1)	(2)	(3)	(4)
Utama 1	-	-	-
Utama 2	-	-	-
Utama 3	-	-	-
Kelas I	9	9	150 000
Kelas II	4	8	140 000
Kelas III	11	35	80 000
ICU	1	8	300 000
PICU/NICU	1	4	300 000
Khemoterapi	1	4	270 000
Ruang Tahanan	1	2	80 000
Perinatologi (Inkubator)	2	2	110 000
Ruang Obs. Anak	1	2	11 000
Perinatologi Kelas VIP	3	3	270 000
Perinatologi Kelas I	5	5	160 000
Perinatologi Kelas II	2	2	140 000
Perinatologi Kelas III	9	9	80 000
VIP	20	20	270 000
VVIP	-	-	-

Sumber/Source: Rumah Sakit Bhayangkara Bondowoso/ Bhayangkara Public Hospital of Bondowoso Regency

Tabel
Table 4.2.10**Hasil Imunisasi Menurut Jenis Imunisasi di Kabupaten Bondowoso, 2021**
Results Immunisation according to the type Immunizations in Bondowoso Regency, 2021

Jenis imunisasi <i>Type of immunizations</i>	Sasaran <i>Object</i>	Realisasi	Persen <i>Percent</i>
(1)	(2)	(3)	(4)
I, Bayi			
BCG	9 272	10 086	108,78
DPT I	9 272	9 170	98,90
DPT II	9 272	8 638	93,16
DPT III	9 272	7 984	86,11
Polio I	9 272	9 898	106,75
Polio II	9 272	9 319	100,51
Polio III	9 272	8 895	95,93
Polio IV	9 272	8 444	91,07
Campak	9 272	9 272	100,00
II, TT WUS			
Dosis	183 699	19 184	10,44
III, Imunisasi Anak Sekolah			
DT Kelas I	9 913	8 712	87,9
TT Kelas II	10 126	8 844	87,3
TT Kelas III	10 931	9 644	88,2

Sumber/Source: Dinas Kesehatan Kabupaten Bondowoso/ Health Services of Bondowoso Regency

Tabel
Table 4.2.11**Banyaknya Bayi yang Diimunisasi Menurut Kecamatan dan Jenis Imunisasi Kabupaten Bondowoso, 2021**
Number of Infants Immunized According to the District and Type Immunization in Bondowoso Regency, 2021

<i>Kecamatan Subdistrict</i>	DPT 1	BCG	POLIO	Campak
(1)	(2)	(3)	(4)	(5)
Maesan	528	646	648	567
Grujugan	381	484	463	453
Tamanan	438	504	506	449
Jambesari Darus Sholah	451	505	462	466
Pujer	451	497	475	443
Tlogosari	515	586	596	576
Sukosari	159	196	181	156
Sumber Wringin	493	481	467	461
Tapen	416	426	430	420
Wonosari	486	566	556	490
Tenggarang	560	617	624	554
Bondowoso	339	359	289	386
Curahdami	236	245	246	264
Binakal	304	310	310	306
Pakem	436	529	507	354
Wringin	214	222	226	216
Tegalampel	283	281	281	294
Taman Krocok	493	522	538	407
Klabang	272	280	283	257
Ijen	183	211	210	184
Botolinggo	143	171	185	149
Prajean	138	138	118	163
Cermee	368	385	387	309
Bondowoso	8 287	9 161	8 988	8 324

Sumber/Source: Dinas Kesehatan Kabupaten Bondowoso/ Health Services of Bondowoso Regency

Tabel 4.2.12 Jumlah Puskesmas dan Pengunjung Menurut Kecamatan di Kabupaten Bondowoso, 2021
Number of Health Centers and Visitors in the Subdistrict Bondowoso Regency, 2021

Kecamatan Subdistrict	Jumlah /Total	
	Puskesmas Health center	Pengunjung Visitor
(1)	(2)	(3)
Maesan	1	20 058
Grujugan	1	10 900
Tamanan	1	10 921
Jambesari Darus Sholah	1	22 116
Pujer	1	13 347
Tlogosari	1	8 952
Sukosari	1	15 454
Sumber Wringin	1	10 826
Tapen	1	9 474
Wonosari	1	24 199
Tenggarang	1	32 030
Bondowoso	3	91 200
Curahdami	1	7 464
Binakal	1	10 077
Pakem	1	9 225
Wringin	1	8 398
Tegalampel	1	7 424
Taman Krocok	1	65 449
Klabang	1	15 908
Ijen	1	18 499
Botolinggo	1	4 038
Prajekan	1	11 123
Cermee	1	29 894
Bondowoso	25	456 976

Sumber/Source: Dinas Kesehatan Kabupaten Bondowoso/ Health Services of Bondowoso Regency

Tabel
Table 4.2.13**Banyaknya Kunjungan Ibu dan Anak di Puskesmas Menurut Kecamatan di Kabupaten Bondowoso, 2021**
Increasing Numbers of Mothers and Children in Health Centers in Subdistricts Bondowoso Regency, 2021

Kecamatan Subdistrict	Ibu Hamil	Ibu Menyusui	Bayi	Anak Balita	Jumlah
(1)	(2)	(3)	(4)	(5)	(6)
Maesan	4 542	10 229	7 131	22 897	44 799
Grujugan	2 855	5 208	5 135	17 225	30 423
Tamanan	3 683	7 727	5 382	19 016	35 808
Jambesari Darus Sholah	4 554	4 454	4 996	19 068	33 072
Pujer	4 307	7 929	7 534	22 122	41 892
Tlogosari	1 144	2 081	2 371	8 718	14 314
Sukosari	1 156	2 199	2 216	5 683	11 254
Sumber Wringin	2 666	3 814	4 603	13 044	24 127
Tapen	2 626	7 414	5 212	16 307	31 559
Wonosari	4 926	6 695	7 389	18 506	37 516
Tenggarang	2 216	4 021	5 877	20 603	32 717
Bondowoso	5 313	10 960	10 745	32 068	59 086
Curahdami	2 737	3 579	5 332	10 068	21 716
Binakal	1 285	2 514	2 361	6 822	12 982
Pakem	1 444	2 127	2 171	9 186	12 947
Wringin	3 810	8 662	6 888	21 190	40 550
Tegalampel	1 306	1 643	2 236	7 934	13 119
Taman Krocok	1 236	1 949	2 266	7 306	12 757
Klabang	1 701	3 497	3 323	7 917	16 438
Ijen	991	2 191	1 978	6 539	11 699
Botolinggo	1 817	2 484	3 473	11 040	18 814
Prajejan	1 840	1 890	3 518	9 045	20 023
Cermee	3 159	3 529	5 828	23 138	39 955
Bondowoso	61 314	106 796	107 965	335 442	617 567

Sumber/Source: Dinas Kesehatan Kabupaten Bondowoso/ Health Services of Bondowoso Regency

Tabel
Table 4.2.14**Jumlah Pasien Menurut Jenis Penyakit di Kabupaten Bondowoso, 2021**
Number of Patient by Type of Diseases in Bondowoso Regency, 2021

Jenis Penyakit/ Diseases	Jumlah Penderita/ Number of Patient
(1)	(2)
Hipertensi Esensial	21 184
Gastritis	14 408
Gastroenteritis	9 044
Arthritis Reumatoid	7 045
Influenza	6 215
Demam Tifoid	5 398
Dermatitis Kontak Alergi	5 023
Tension Headache	4 971
Diabetes Mellitus Tipe 2	4 623
Tuberkulosis (TB) Paru	3 564
Migren	2 954
Arthritis, osteoarthritis	2 612
Faringitis Akut	2 109
Asma Bronkial	2 036
Konjuktivitis Alergi	1 602

Sumber/Source: Dinas Kesehatan Kabupaten Bondowoso/ Health Services of Bondowoso Regency

Tabel 4.2.15 Jumlah Pasangan Usia Subur dan Peserta KB Aktif Menurut Alat Kontrasepsi di Kabupaten Bondowoso, 2021
Number of Eligible Couples and Family Planning Participants by type of Contraception in Bondowoso Regency, 2021

Kecamatan Subdistrict	Jumlah PUS Eligible Couples	Peserta KB Aktif Family Planning Participants			Kondom Condom
		IUD	MOW	MOP	
(1)	(2)	(3)	(4)	(5)	(6)
Maesan	6 919	300	124	35	8
Grujugan	5 397	209	95	22	7
Tamanan	5 428	160	149	21	16
Jambesari Darus Sholah	5 210	65	111	6	9
Pujer	5 486	40	41	3	3
Tlogosari	6 627	43	74	9	7
Sukosari	2 241	39	46	25	10
Sumber Wringin	5 033	59	69	17	3
Tapen	4 091	267	134	76	11
Wonosari	5 668	155	112	12	15
Tenggarang	5 748	219	199	71	59
Bondowoso	6 470	715	531	65	165
Curahdami	4 957	167	85	20	18
Binakal	2 685	22	41	7	2
Pakem	4 053	104	78	17	1
Wringin	6 183	142	95	8	13
Tegalampel	3 403	88	121	8	21
Taman Krocok	2 685	35	32	15	0
Klabang	2 399	218	114	13	13
Ijen	1 725	48	29	4	2
Botolinggo	3 884	135	49	34	7
Prajekan	3 119	128	82	14	17
Cermee	6 494	118	38	10	10
Bondowoso	105 905	3 476	2 449	512	417

Lanjutan Tabel/Continued Table 4.2.15

Kecamatan Subdistrict	Peserta KB Aktif Family Planning Participants				
	Implan Implants	Suntikan Injection	Tablet Pill	MAL	Jumlah Total
	(1)	(3)	(4)	(5)	(6)
Maesan	613	4 506	1 333	-	6 919
Grujugan	875	3 459	730	-	5 397
Tamanan	267	3 299	1 515	1	5 428
Jambesari Darus Sholah	476	3 677	863	3	5 210
Pujer	363	4 048	988	-	5 486
Tlogosari	395	4 922	1 174	3	6 627
Sukosari	168	1 641	312	-	2 241
Sumber Wringin	295	3 642	947	1	5 033
Tapen	286	2 592	725	-	4 091
Wonosari	573	3 709	1 091	1	5 668
Tenggarang	879	3 335	981	5	5 748
Bondowoso	577	3 110	1 307	-	6 470
Curahdami	400	3 102	1 165	-	4 957
Binakal	357	1 667	588	1	2 685
Pakem	474	2 826	553	-	4 053
Wringin	673	4 377	873	2	6 183
Tegalampel	445	2 144	575	1	3 403
Taman Krocok	361	2 009	232	1	2 685
Klabang	240	1 394	407	-	2 399
Ijen	108	1 355	179	-	1 725
Botolinggo	461	2 467	728	3	3 884
Prajekan	191	2 113	573	1	3 119
Cermee	447	5 003	868	-	6 494
Bondowoso	9 924	70 397	18 707	23	105 905

Sumber/Source: Dinas Sosial, Pemberdayaan Perempuan, Perlindungan Anak dan Keluarga Berencana/ Social Services, Women's Empowerment, Child Protection and Family Planning

Tabel 4.2.16 Banyaknya Persediaan Darah dan Darah yang Tersalurkan Menurut Golongan Darah di Kabupaten Bondowoso, 2021
Table 4.2.16 Number of Blood Stocks and Transfused by Blood Type in Bondowoso Regency, 2021

Jenis darah <i>Kinds of Blood</i>	Persediaan Darah <i>Blood Stocks</i>	Darah yang Tersalurkan <i>Blood Transfused</i>
(1)	(2)	(3)
Golongan Darah A	1 257	1 103
Golongan Darah B	1 872	1 515
Golongan Darah AB	2 142	282
Golongan Darah O	2 231	1 412
Bondowoso	5 802	4 312

Sumber/Source: PMI Cabang Bondowoso / Indonesian Red Cross of Bondowoso Regency

Tabel 4.2.17 Jumlah Pendonor, Darah Yang Diperoleh dan Permintaan Darah Perbulan di Kabupaten Bondowoso, 2021
Number of Donors , Blood Obtained and Blood Requests Monthly in Bondowoso Regency, 2021

Bulan Month	Pedonor (orang)	Darah Didapat (Bag)	Permintaan Darah (Bag)
(1)	(2)	(3)	(4)
Januari/January	546	398	261
Februari/February	487	340	291
Maret/March	769	511	388
April/April	998	726	356
Mei/May	601	426	395
Juni/June	862	605	337
Juli/July	281	205	156
Agustus/August	504	389	240
September/September	784	595	285
Oktober/October	730	565	348
November/November	728	577	318
Desember/December	677	465	373
Bondowoso	7 967	5 802	3 748

Sumber/Source: PMI Cabang Bondowoso / Indonesian Red Cross of Bondowoso Regency

Tabel 4.2.18 Jumlah Darah yang Diperoleh Menurut Golongan Darah per Bulan di Kabupaten Bondowoso, 2021
Table Number of Blood Obtained by Blood Type Monthly in Bondowoso Regency, 2021

Bulan Month	Golongan Darah (dalam Bag)				Jumlah
	A	B	O	AB	
(1)	(2)	(3)	(4)	(5)	(6)
Januari/January	75	112	180	31	398
Februari/February	77	122	117	24	340
Maret/March	102	162	211	36	511
April/April	161	230	276	59	726
Mei/May	105	152	149	24	426
Juni/June	137	177	247	44	605
Juli/July	40	67	77	21	205
Agustus/August	87	110	153	39	389
September/September	125	201	224	45	592
Oktober/October	118	189	220	38	565
November/November	124	190	221	42	577
Desember/December	106	160	160	39	465
Bondowoso	1 257	1 872	2 231	442	5 802

Sumber/Source: PMI Cabang Bondowoso / Indonesian Red Cross of Bondowoso Regency

4.3 AGAMA DAN SOSIAL LAINNYA RELIGION AND OTHER SOCIAL AFFAIRS

Tabel 4.3.1 Jumlah Penduduk Menurut Kecamatan dan Agama yang Dianut di Kabupaten Bondowoso, 2021
Population by Subdistrict and Religion in Bondowoso Regency, 2021

Kecamatan Subdistrict	Islam	Protestan Protestant	Katolik Catholic	Hindu	Budha Buddha	Lainnya Others
(1)	(2)	(3)	(4)	(5)	(6)	(7)
Maesan	50 264	128	50	-	9	-
Grujugan	38 819	42	6	5	7	1
Tamanan	39 916	66	22	1	5	1
Jambesari Darus Sholah	37 885	13	-	3	-	-
Pujer	42 079	123	17	1	11	-
Tlogosari	48 316	57	56	2	6	-
Sukosari	16 021	40	12	-	8	-
Sumber Wringin	36 256	90	13	4	1	2
Tapen	34 948	122	5	6	3	-
Wonosari	41 706	109	31	1	5	1
Tenggarang	44 237	156	57	13	9	-
Bondowoso	76 127	2 121	1 001	120	218	1
Curahdami	35 241	148	66	54	1	-
Binakal	17 887	-	1	-	1	-
Pakem	25 165	5	1	1	-	-
Wringin	41 796	8	1	-	-	-
Tegalampel	27 225	105	54	-	7	-
Taman Krocok	17 508	2	1	1	-	-
Klabang	19 292	73	14	4	12	-
Ijen	12 701	11	1	3	-	-
Botolinggo	31 107	80	8	2	1	-
Prajekan	26 441	140	21	6	10	-
Cermee	48 302	77	15	5	28	-
Bondowoso	809 239	3 716	1 453	232	342	6

Keterangan: Data Pelayanan

Sumber/Source: Dinas Kependudukan dan Pencatatan Sipil Kabupaten Bondowoso/Population and Civil Registration Agency of Bondowoso Regency

Tabel 4.3.2 Jumlah Tempat Peribadatan Menurut Kecamatan di Kabupaten Bondowoso, 2021
Number of Places of Worship by Subdistrict and Religion in Bondowoso Regency, 2021

Kecamatan Subdistrict	Masjid Mosque	Mushola Pray Room	Gereja Protestan Protestant Church	Gereja Katholik Catholic Church	Pura Temple	Vihara
(1)	(2)	(3)	(4)	(5)	(6)	(7)
Maesan	85	171	-	-	-	-
Grujugan	56	446	-	-	-	-
Tamanan	47	219	-	-	-	-
Jambesari Darus Sholah	40	329	-	-	-	-
Pujer	56	315	-	-	-	-
Tlogosari	81	308	-	-	-	-
Sukosari	35	81	-	-	-	-
Sumber Wringin	64	348	-	-	-	-
Tapen	45	168	-	-	-	-
Wonosari	54	461	-	-	-	-
Tenggarang	48	185	-	-	-	-
Bondowoso	52	59	6	1	-	-
Curahdami	43	345	-	1	1	1
Binakal	27	290	-	-	-	-
Pakem	48	181	-	-	-	-
Wringin	57	256	-	-	-	-
Tegalampel	34	242	-	-	-	-
Taman Krocok	27	87	-	-	-	-
Klabang	29	225	-	-	-	-
Ijen	20	44	-	-	-	-
Botolinggo	74	485	-	-	-	-
Prajeakan	36	58	-	-	-	-
Cermee	95	331	-	-	-	-
Bondowoso	1 153	5 634	6	2	1	1

Sumber/Source: Kementerian Agama Kabupaten Bondowoso/Ministry of Religious Affairs of Bondowoso Regency

Tabel
Table 4.3.3**Jumlah Desa¹/Kelurahan yang Mengalami Bencana Alam²
Menurut Kecamatan di Kabupaten Bondowoso, 2019-
2021**
**Number of Villages¹ that Had Natural Disaster² by
Subdistrict in Bondowoso Regency, 2019-2021**

Kecamatan Subdistrict	Banjir/Flood		
	2019	2020	2021
(1)	(2)	(3)	(4)
Maesan	-	-	-
Grujugan	-	-	1
Tamanan	-	-	-
Jambesari Darus Sholah	-	-	-
Pujer	1	1	2
Tlogosari	-	-	-
Sukosari	-	-	-
Sumber Wringin	-	-	-
Tapen	-	1	-
Wonosari	-	-	-
Tenggarang	-	-	-
Bondowoso	-	1	-
Curahdami	-	-	-
Binakal	-	-	1
Pakem	-	1	-
Wringin	-	-	-
Tegalampel	-	-	-
Taman Krocok	1	1	-
Klabang	4	2	2
Ijen	1	-	1
Botolinggo	-	1	1
Prajekan	-	-	-
Cermee	-	-	-
Bondowoso	7	8	8

Lanjutan Tabel/*Continued Table 4.3.3*

Kecamatan Subdistrict	Gempa Bumi/ <i>Earthquake</i>		
	2019	2020	2021
(1)	(5)	(6)	(7)
Maesan	-	-	-
Grujugan	-	-	-
Tamanan	-	-	-
Jambesari Darus Sholah	-	-	-
Pujer	-	-	-
Tlogosari	-	-	-
Sukosari	-	-	-
Sumber Wringin	-	-	-
Tapen	1	-	-
Wonosari	5	1	-
Tenggarang	-	-	-
Bondowoso	-	-	-
Curahdami	-	-	-
Binakal	-	-	-
Pakem	2	-	-
Wringin	1	-	-
Tegalampel	-	-	-
Taman Krocok	-	-	-
Klabang	-	-	-
Ijen	1	-	-
Botolinggo	-	-	-
Prajekan	-	-	-
Cermee	-	-	-
Bondowoso	10	1	-

Lanjutan Tabel/*Continued Table* 4.3.3

Kecamatan <i>Subdistrict</i>	Tanah Longsor/ <i>Landslide</i>		
	2019	2020	2021
(1)	(8)	(9)	(10)
Maesan	-	-	-
Grujugan	-	-	-
Tamanan	-	-	-
Jambesari Darus Sholah	1	-	-
Pujer	-	-	-
Tlogosari	-	-	-
Sukosari	-	-	-
Sumber Wringin	1	1	-
Tapen	-	-	-
Wonosari	1	-	-
Tenggarang	-	-	-
Bondowoso	2	1	-
Curahdami	-	-	-
Binakal	-	-	2
Pakem	-	-	-
Wringin	-	-	-
Tegalampel	-	-	-
Taman Krocok	1	-	-
Klabang	1	1	2
Ijen	2	-	1
Botolinggo	-	-	-
Prajejan	-	-	-
Cermee	-	-	-
Bondowoso	9	3	5

Catatan/*Note*: ¹ Desa pada tabel ini termasuk Unit Permukiman Transmigrasi (UPT) yang masih dibina oleh kementerian terkait dan nagari di Kabupaten/Kota Sumatera Barat/*Villages in this table are included in Transmigration Settlement Unit which is still fostered by the relevant ministries and the nagari in the Province of Sumatera Barat*

² Terjadi dalam tiga tahun terakhir sampai dengan saat pencacahan/*Occured during the last three years by the time of enumeration*

Sumber/*Source*: BPS, Pendataan Potensi Desa (Podes)/*BPS-Statistics Indonesia, Village Potential Data Collecting*

Tabel 4.3.4 Jumlah Nikah dan Rujuk di Kabupaten Bondowoso, 2021
Table Number of Marriages and Reconciliation in Bondowoso Regency, 2021

Kecamatan Subdistrict	Nikah Marriages	Rujuk Reconciliation
(1)	(2)	(3)
Maesan	414	-
Grujugan	254	-
Tamanan	306	-
Jambesari Darus Sholah	290	-
Pujer	286	-
Tlogosari	308	-
Sukosari	101	-
Sumber Wringin	240	-
Tapen	241	-
Wonosari	283	-
Tenggarang	322	-
Bondowoso	540	-
Curahdami	253	-
Binakal	115	-
Pakem	88	-
Wringin	309	-
Tegalampel	189	-
Taman Krocok	110	-
Klabang	132	-
Ijen	94	-
Botolinggo	170	-
Prajekan	211	-
Cermee	260	-
Bondowoso	5 516	-

Sumber/Source: Kementerian Agama Kabupaten Bondowoso/Ministry of Religious Affairs of Bondowoso Regency

Tabel
Table 4.3.5

Faktor Penyebab Perceraian Menurut Bulan di Kabupaten Bondowoso, 2021
Divorce Factors by Month of Bondowoso Regency, 2021

Bulan Month	Faktor - faktor Penyebab/Divorce Factors				
	Zina	Mabuk	Madat	Judi	Meninggalkan Satu Pihak
(1)	(2)	(3)	(4)	(5)	(6)
Januari/January	-	1	-	-	7
Februari/February	-	1	-	-	7
Maret/March	-	-	-	-	6
April/April	-	-	-	-	7
Mei/May	-	-	-	-	3
Juni/June	-	-	-	-	3
Juli/July	-	-	-	-	10
Agustus/August	-	-	-	-	6
September/September	-	-	-	-	2
Oktober/October	-	-	-	-	5
November/November	-	-	-	-	1
Desember/December	-	-	-	-	3
Bondowoso	-	2	-	-	60

Lanjutan Tabel/Continued Table 4.3.5

Bulan Month	Faktor - faktor Penyebab/Divorce Factors				
	Dihukum Penjara	Poligami	Kekerasan dalam RT	Cacat Badan	Perselisihan terus menerus
(1)	(7)	(8)	(9)	(10)	(11)
Januari/January	-	-	2	-	57
Februari/February	-	-	3	1	82
Maret/March	-	-	1	-	73
April/April	-	-	1	-	65
Mei/May	-	-	-	-	49
Juni/June	-	1	-	-	55
Juli/July	-	-	-	-	78
Agustus/August	-	-	-	-	58
September/September	-	-	-	-	50
Oktober/October	-	-	-	-	74
November/November	-	-	-	-	56
Desember/December	-	-	-	-	40
Bondowoso	-	1	7	1	737

Lanjutan Tabel/*Continued Table* 4.3.5

Bulan Month	Faktor - faktor Penyebab/ <i>Divorce Factors</i>				
	Kawin Paksa	Murtad	Ekonomi	Lain Lain	Jumlah
(1)	(12)	(13)	(14)	(15)	(16)
Januari/ <i>January</i>	-	-	59	-	126
Februari/ <i>February</i>	1	-	63	-	158
Maret/ <i>March</i>	-	-	64	-	144
April/ <i>April</i>	-	-	76	-	149
Mei/ <i>May</i>	-	-	52	-	104
Juni/ <i>June</i>	-	-	44	-	103
Juli/ <i>July</i>	-	-	82	-	170
Agustus/ <i>August</i>	-	-	48	-	112
September/ <i>September</i>	-	-	67	-	119
Oktober/ <i>October</i>	-	-	95	-	174
November/ <i>November</i>	-	-	77	-	134
Desember/ <i>December</i>	-	-	57	-	100
Bondowoso	1	-	784	-	1 593

Sumber/*Source*: Pengadilan Agama Kab. Bondowoso / *Court of Religion in Bondowoso Regency*

Tabel 4.3.6 **Jumlah Perkara yang Diputus Pengadilan Agama Menurut Bulan di Kabupaten Bondowoso, 2021**
Table 4.3.6 **Number of Cases Sentenced in Court of Religion by Month Bondowoso Regency, 2021**

Bulan Month	Sisa Bulan Lalu Remaining Years Ago	Perkara yang Diterima Received Case	Jumlah Total	Dicabut Withdrawn	Izin Poligami Permission for Polygamy	Pencegahan Perkawinan
(1)	(2)	(3)	(4)	(5)	(6)	(7)
Januari/January	204	254	458	16	-	-
Februari/February	206	244	450	13	-	-
Maret/March	227	286	513	13	-	-
April/April	197	198	395	17	-	-
Mei/May	176	190	366	10	-	-
Juni/June	241	363	604	16	-	-
Juli/July	210	131	341	16	-	-
Agustus/August	144	211	355	12	-	-
September/September	193	260	453	21	-	-
Oktober/October	200	332	532	24	-	-
November/November	285	237	522	25	-	-
Desember/December	179	255	434	25	1	-
Bondowoso	2 462	2 961	5 423	208	1	-

Lanjutan Tabel/*Continued Table* 4.3.6

Bulan <i>Month</i>	Cerai Talak	182Cerai Gugat	Harta Bersama	Penguasaan Anak	Nafkah oleh Ibu	Hak-hak Bekas Istri
(1)	(8)	(9)	(10)	(11)	(12)	(13)
Januari/ <i>January</i>	51	117	-	-	-	-
Februari/ <i>February</i>	40	88	-	-	-	-
Maret/ <i>March</i>	56	124	-	-	-	-
April/ <i>April</i>	34	96	1	-	-	-
Mei/ <i>May</i>	20	45	-	-	-	-
Juni/ <i>June</i>	54	141	1	-	-	-
Juli/ <i>July</i>	39	64	1	-	-	-
Agustus/ <i>August</i>	30	80	1	-	-	-
September/ <i>September</i>	47	127	1	-	-	-
Oktober/ <i>October</i>	25	105	-	1	-	-
November/ <i>November</i>	28	92	-	-	-	-
Desember/ <i>December</i>	37	103	1	2	-	-
Bondowoso	461	1182	6	3	-	-

Lanjutan Tabel/Continued Table 4.3.6

Bulan Month	Pengesahan Anak	Pencabutan Kekuasaan Orang Tua	Perwalian	Pencabutan Kekuasaan Wali	Penunjukan Orang Lain	Ganti Rugi Terhadap Wali
(1)	(14)	(15)	(16)	(17)	(18)	(19)
Januari/January	-	-	2	-	-	-
Februari/February	-	-	-	-	-	-
Maret/March	-	-	-	-	-	-
April/April	-	-	1	-	-	-
Mei/May	-	-	2	-	1	-
Juni/June	-	-	-	-	-	-
Juli/July	-	-	-	-	-	-
Agustus/August	-	-	1	-	-	-
September/September	-	-	6	-	-	-
Oktober/October	-	-	2	-	-	-
November/November	-	-	3	-	-	-
Desember/December	-	-	4	-	-	-
Bondowoso	-	-	21	-	1	-

Lanjutan Tabel/*Continued Table* 4.3.6

Bulan <i>Month</i>	Asal Usul Anak	Isbat Nikah	Ijin Kawin	Dispensasi Kawin	Wali Adhol	Kewarisan	P3HP/ Penetapan Ahli Waris	Lain- lain
(1)	(20)	(21)	(22)	(23)	(24)	(25)	(26)	(27)
Januari/ <i>January</i>	-	4	-	52	1	1	3	-
Februari/ <i>February</i>	-	6	-	67	1	-	2	1
Maret/ <i>March</i>	-	7	-	106	1	-	4	-
April/ <i>April</i>	-	9	-	56	1	-	-	-
Mei/ <i>May</i>	-	5	-	36	-	-	-	-
Juni/ <i>June</i>	-	9	-	160	-	-	2	-
Juli/ <i>July</i>	-	6	-	58	1	-	1	-
Agustus/ <i>August</i>	1	7	-	26	-	-	1	-
September/ <i>September</i>	-	9	-	33	-	1	-	1
Oktober/ <i>October</i>	-	14	-	66	-	-	3	-
November/ <i>November</i>	-	113	-	65	1	-	4	-
Desember/ <i>December</i>	-	8	-	61	2	-	3	-
Bondowoso	1	197	-	786	8	2	23	2

Lanjutan Tabel/*Continued Table* 4.3.6

Bulan <i>Month</i>	Ditolak	Tidak diterima	Gugur	Dicoret Dari Register	Jumlah	Sisa Akhir Bulan	Perkara yang Sudah di Minutasi
(1)	(28)	(29)	(30)	(31)	(32)	(33)	(34)
Januari/ <i>January</i>	-	-	-	5	236	206	252
Februari/ <i>February</i>	2	1	1	1	210	227	223
Maret/ <i>March</i>	-	2	-	3	303	197	316
April/ <i>April</i>	1	3	-	-	202	176	219
Mei/ <i>May</i>	2	3	-	1	115	241	125
Juni/ <i>June</i>	6	2	1	2	378	210	394
Juli/ <i>July</i>	6	4	1	-	181	144	197
Agustus/ <i>August</i>	1	-	-	2	150	193	162
September/ <i>September</i>	1	3	1	2	232	200	253
Oktober/ <i>October</i>	4	-	2	1	223	285	247
November/ <i>November</i>	6	4	1	1	318	179	343
Desember/ <i>December</i>	3	3	4	8	240	169	265
Bondowoso	32	25	11	26	2 788	2 427	2 996

Sumber/*Source*: Pengadilan Agama Kab. Bondowoso / *Court of Religion in Bondowoso Regency*

Tabel 4.3.7 Jumlah Jemaah Haji Menurut Kecamatan dan Jenis Kelamin Kabupaten Bondowoso, 2020
Number of Hajj Pilgrims by Sub Districts and Sex Bondowoso Regency, 2020

Kecamatan Subdistrict	Laki-laki Male	Perempuan Female	Jumlah Total
(1)	(2)	(3)	(4)
Maesan	20	13	33
Grujugan	15	7	22
Tamanan	11	13	24
Jambesari Darus Sholah	8	8	16
Pujer	14	12	26
Tlogosari	11	9	20
Sukosari	2	3	5
Sumber Wringin	11	12	23
Tapen	14	18	32
Wonosari	24	21	45
Tenggarang	10	13	23
Bondowoso	45	56	101
Curahdami	5	6	11
Binakal	7	4	11
Pakem	9	6	15
Wringin	28	22	50
Tegalampel	12	8	20
Taman Krocok	8	4	12
Klabang	9	10	19
Ijen	21	13	34
Botolinggo	3	3	6
Prajekan	10	12	22
Cermee	33	32	65
Bondowoso	330	305	635

Keterangan/Notes: Jemaah yang sudah melunasi ONH. Tidak ada pemberangkatan Haji karena Pandemi Covid-19

Sumber/Source: Kementerian Agama Kabupaten Bondowoso/Ministry of Religious Affairs of Bondowoso Regency

Tabel 4.3.8 Jumlah Pondok Pesantren dan Santri Kabupaten Bondowoso, 2021
Number of Islamic School and Islamic Special Purpose Student of Bondowoso Regency, 2021

Kecamatan Subdistrict	Ponpes Islamic School	Santri Student	Guru Teacher
(1)	(2)	(3)	(4)
Maesan	5	491	89
Grujugan	7	1 443	190
Tamanan	4	600	361
Jambesari Darus Sholah	12	2 979	134
Pujer	8	1 097	132
Tlogosari	9	692	123
Sukosari	6	473	30
Sumber Wringin	3	204	51
Tapen	3	479	38
Wonosari	11	1 834	123
Tenggarang	10	2 024	131
Bondowoso	10	1 563	112
Curahdami	9	1 148	127
Binakal	1	104	21
Pakem	3	182	41
Wringin	15	1 675	147
Tegalampel	3	99	18
Taman Krocok	1	23	3
Klabang	1	18	6
Ijen	-	-	-
Botolinggo	7	1 308	134
Prajekan	3	190	25
Cermee	5	2 025	173
Bondowoso	136	20 651	2 209

Sumber/Source: Kementerian Agama Kabupaten Bondowoso/Ministry of Religious Affairs of Bondowoso Regency

Tabel
Table 4.3.9**Banyaknya Ulama, Mubaligh dan Khotib Kabupaten Bondowoso, 2021**
Number of Ulama, Mubaligh and Khotib Bondowoso Regency, 2021

Kecamatan Subdistrict	Ulama	Mubaligh	Khotib
(1)	(2)	(3)	(4)
Maesan	9	22	349
Grujugan	8	16	273
Tamanan	5	14	284
Jambesari Darus Sholah	3	7	146
Pujer	5	10	265
Tlogosari	10	18	320
Sukosari	3	7	184
Sumber Wringin	7	14	260
Tapen	4	9	211
Wonosari	8	13	238
Tenggarang	6	12	237
Bondowoso	14	22	284
Curahdami	6	11	189
Binakal	4	9	158
Pakem	5	10	223
Wringin	16	13	223
Tegalampel	5	9	154
Taman Krocok	3	4	87
Klabang	5	9	260
Ijen	4	6	168
Botolinggo	2	5	91
Prajekan	7	14	257
Cermee	9	16	337
Bondowoso	148	270	5 198

Sumber/Source: Kementerian Agama Kabupaten Bondowoso/Ministry of Religious Affairs of Bondowoso Regency

Tabel
Table 4.3.10

Akte Perkawinan dan Perceraian Non Islam Menurut Bulan dan Kewarganegaraan di Kabupaten Bondowoso, 2021
Marriage Official Document and Non Moslem Marriage and Divorce Document by Month in Bondowoso Regency, 2021

Bulan Month	Akte Perkawinan Marriage Official Document			Jumlah Total
	Indonesia Non Muslim Non Muslim Indonesian	WNI Keturunan Indonesian Foreign Descent	WNA Foreign Citizen	
(1)	(2)	(3)	(4)	(5)
Januari/January	1	-	-	1
Februari/February	1	-	-	1
Maret/March	3	-	-	3
April/April	1	-	-	1
Mei/May	1	-	-	1
Juni/June	5	-	-	5
Juli/July	1	-	-	1
Agustus/August	3	-	-	3
September/September	3	-	-	3
Oktober/October	1	-	-	1
November/November	1	-	-	1
Desember/December	5	-	-	5
Bondowoso	26	-	-	26

Lanjutan Tabel/*Continued Table* 4.3.10

Bulan Month	Akte Perceraian Divorce official Document			Jumlah Total
	Indonesia Non Muslim Non Muslim Indonesian	WNI Keturunan Indonesian Foreign Descent	WNA Foreign Citizen	
(1)	(2)	(3)	(4)	(5)
Januari/January	-	-	-	-
Februari/February	1	-	-	1
Maret/March	-	-	-	-
April/April	2	-	-	2
Mei/May	2	-	-	2
Juni/June	1	-	-	1
Juli/July	-	-	-	-
Agustus/August	-	-	-	-
September/September	1	-	-	1
Oktober/October	-	-	-	-
November/November	1	-	-	1
Desember/December	-	-	-	-
Bondowoso	8	-	-	8

Sumber/*Source*: Dinas Kependudukan dan Pencatatan Sipil Kab. Bondowoso/*Population and Civil Registration Service of Bondowoso Regency*

Tabel
Table 4.3.11**Jumlah Akta yang Dikeluarkan Menurut Bulan dan Jenisnya di Kabupaten Bondowoso, 2021**
Number of Deed Excluded Document by Month and Kind in Bondowoso Regency, 2021

Bulan Month	Akte yang dikeluarkan/ Official Document Issued		
	Kelahiran Born	Perkawinan Marriage	Kematian Death
(1)	(2)	(3)	(4)
Januari/January	1 396	1	55
Februari/February	1 180	1	56
Maret/March	1 347	3	179
April/April	1 241	1	404
Mei/May	982	1	119
Juni/June	1 477	5	92
Juli/July	845	1	185
Agustus/August	1 332	3	230
September/ September	1 380	3	168
Oktober/October	1 124	1	84
November/ November	1 107	1	82
Desember/December	1 218	5	88
Bondowoso	14 629	26	1 742

Sumber/Source: Dinas Kependudukan dan Pencatatan Sipil Kab. Bondowoso/Population and Civil Registration Service of Bondowoso Regency

4.4 KEMISKINAN POVERTY

Tabel 4.4.1 Garis Kemiskinan, Jumlah, dan Persentase Penduduk Miskin di Kabupaten Bondowoso, 2013–2021
Poverty Line, Number, and Percentage of Poor People in Bondowoso Regency, 2013–2021

Tahun Year	Garis Kemiskinan (rupiah/kapita/bulan) Poverty Line (rupiah/capita/month)	Jumlah Penduduk Miskin Number of Poor People	Persentase Penduduk Miskin Percentage of Poor People
(1)	(2)	(3)	(4)
2013	290 792	114 800	15,23
2014	299 819	111 880	14,76
2015	313 734	113 720	14,96
2016	331 975	114 630	15,00
2017	343 124	111 660	14,54
2018	363 443	110 980	14,39
2019	380 350	103 330	13,33
2020	408 352	110 240	14,17
2021	423 150	115 175	14,73

Sumber/Source: BPS, Survei Sosial Ekonomi Nasional Maret/BPS-Statistics Indonesia, March National Socioeconomic Survey

Tabel 4.4.2 **Indeks Kedalaman Kemiskinan dan Indeks Keparahan Kemiskinan di Kabupaten Bondowoso, 2013–2021**
Poverty Gap Index and Poverty Severity Index in Bondowoso Regency, 2013–2021

Tahun Year	Indeks Kedalaman Kemiskinan Poverty Gap Index	Indeks Keparahan Kemiskinan Poverty Severity Index
(1)	(2)	(3)
2013	2,05	0,50
2014	1,84	0,45
2015	1,93	0,39
2016	5,54	0,64
2017	2,11	0,48
2018	2,12	0,51
2019	1,67	0,33
2020	2,16	0,50
2021	2,19	0,49

Sumber/Source: BPS, Survei Sosial Ekonomi Nasional Maret/BPS-Statistics Indonesia, March National Socioeconomic Survey

Tabel
Table 4.4.3**Penghuni Panti Sosial Lanjut Usia Menurut Bulan di
Kabupaten Bondowoso, 2021**
*Inhabitants of Elderly Nursing House by Month in
Bondowoso Regency, 2021*

Bulan Month	Laki-laki Male	Perempuan Female
(1)	(2)	(3)
Januari/January	54	46
Februari/February	55	45
Maret/March	55	45
April/April	58	42
Mei/May	57	43
Juni/June	55	45
Juli/July	56	44
Agustus/August	57	43
September/September	57	43
Oktober/October	54	46
November/November	54	46
Desember/December	54	46

Sumber/Source: UPT Panti Sosial Tresna Werdha Kabupaten Bondowoso / UPT Elderly Social Services of Bondowoso Regency

Tabel 4.4.4 Potensi dan Sumber Kesejahteraan Sosial (PSKS) Menurut Kecamatan dan Jenis Kelamin di Kabupaten Bondowoso, 2020
Source and Potency of Social Welfare by Sub Regency and Sex in Bondowoso Regency, 2020

Kecamatan Subdistrict	Laki-laki Male	Perempuan Female	Jumlah Total
(1)	(2)	(3)	(4)
Maesan	-	1	1
Grujugan	2	-	2
Tamanan	1	-	1
Jambesari Darus Sholah	1	-	1
Pujer	1	-	1
Tlogosari	1	-	1
Sukosari	1	-	1
Sumber Wringin	1	1	2
Tapen	1	-	1
Wonosari	2	-	2
Tenggarang	1	-	1
Bondowoso	2	1	3
Curahdami	-	1	1
Binakal	-	2	2
Pakem	2	-	2
Wringin	2	-	2
Tegalampel	1	-	1
Taman Krocok	1	1	2
Klabang	1	-	1
Ijen	1	-	1
Botolinggo	1	-	1
Prajekan	1	1	2
Cermee	1	-	1
Bondowoso	25	8	33

Sumber/Source: Dinas Sosial Kabupaten Bondowoso / Social Services of Bondowoso Regency

Tabel
Table 4.4.5**Potensi dan Sumber Kesejahteraan Sosial (PSKS) Menurut Jenisnya di Kabupaten Bondowoso, 2020**
Source and Potency of Social Welfare by Description in Bondowoso Regency, 2020

Potensi dan Sumber Kesejahteraan Sosial (PSKS)	Jenis Kelamin/Sex		
	Laki-laki <i>Male</i>	Perempuan <i>Female</i>	Jumlah <i>Total</i>
(1)	(2)	(3)	(4)
Pekerja Sosial Profesional	4	2	6
Pekerja Sosial Masyarakat (PSM)	23	6	29
Wanita Pemimpin Kesejahteraan Sosial	-	-	-
Penyuluh Sosial	1	1	2
Taruna siaga Bencana (TAGANA)	31	6	37
Tenaga Kesejahteraan Sosial Kecamatan (TSK)	19	4	23
Lembaga Kesejahteraan Sosial (LKS)	37	37	74
Dunia usaha yang melakukan usaha kesejahteraan sosial	1	1	2
Wahana Kesejahteraan Sosial berbasis Masyarakat (WKSBM)	1	1	2
Keluarga Pioner	-	-	-
Lembaga Konsultasi Kesejahteraan Keluarga (LK3)	-	-	-
Pendamping Program Keluarga Harapan (PKH)	101	83	184

Sumber/Source: Dinas Sosial Kabupaten Bondowoso / Social Services of Bondowoso Regency

Tabel 4.4.6 Jumlah Organisasi Masyarakat Menurut Kecamatan dan Sektor Kegiatan di Kabupaten Bondowoso, 2021
Number of Community Organizations by Subdistrict and Activity Sector in Bondowoso Regency, 2021

Kecamatan Subdistrict	Pendidikan Education	Politik Politics	Sosial Social	Ekonomi Economy	Lainnya Others	Jumlah Total
(1)	(2)	(3)	(4)	(5)	(6)	(7)
Maesan	1	12	2	2	6	23
Grujugan	4	12	11	3	5	35
Tamanan	6	12	5	2	4	29
Jambesari Darus Sholah	12	12	12	-	1	37
Pujer	5	12	6	-	1	24
Tlogosari	8	11	8	-	-	27
Sukosari	3	11	3	-	-	17
Sumber Wringin	4	11	4	-	3	22
Tapen	7	12	7	-	3	29
Wonosari	6	13	9	2	2	32
Tenggarang	6	12	6	1	10	35
Bondowoso	17	13	40	15	90	175
Curahdami	3	12	30	3	4	52
Binakal	2	10	3	1	10	26
Pakem	2	10	2	-	-	14
Wringin	6	10	5	2	-	23
Tegalampel	2	10	3	1	2	18
Taman Krocok	2	10	2	-	-	14
Klabang	-	12	1	-	1	13
Ijen	1	11	1	-	-	13
Botolinggo	2	10	2	-	-	14
Prajekan	4	11	4	3	1	23
Cermeo	2	11	12	-	3	28
Bondowoso	105	260	178	35	146	723

Sumber/Source: Badan Kesatuan Bangsa dan Politik Kabupaten Bondowoso / National and Political Unity Services of Bondowoso Regency

Tabel
Table 4.4.7**Jumlah Yayasan Masyarakat Menurut Kecamatan dan Sektor Kegiatan di Kabupaten Bondowoso, 2021**
Number of Community Foundation by Subdistrict and Activity Sector in Bondowoso Regency, 2021

Kecamatan Subdistrict	Pendidikan Education	Politik Politics	Sosial Social	Ekonomi Economy	Lainnya Others	Jumlah Total
(1)	(2)	(3)	(4)	(5)	(6)	(7)
Maesan	1	-	1	-	-	2
Grujugan	4	-	4	-	-	8
Tamanan	5	-	5	-	-	10
Jambesari Darus Sholah	12	-	12	-	-	24
Pujer	5	-	5	-	-	10
Tlogosari	8	-	8	-	-	16
Sukosari	3	-	3	-	-	6
Sumber Wringin	5	-	5	-	-	10
Tapen	7	-	6	-	-	13
Wonosari	6	-	6	-	-	12
Tenggarang	4	-	4	-	-	8
Bondowoso	8	-	9	-	-	17
Curahdami	5	-	4	-	-	9
Binakal	1	-	1	-	-	2
Pakem	2	-	2	-	-	4
Wringin	5	-	5	-	-	10
Tegalampel	1	-	1	-	-	2
Taman Krocok	2	-	2	-	-	4
Klabang	-	-	-	-	-	-
Ijen	1	-	1	-	-	2
Botolinggo	2	-	2	-	-	4
Prajekan	5	-	4	-	-	9
Cermee	1	-	1	-	-	2
Bondowoso	93	-	91	-	-	184

Sumber/Source: Badan Kesatuan Bangsa dan Politik Kabupaten Bondowoso / National and Political Unity Services of Bondowoso Regency

Tabel
Table 4.4.8**Jumlah Lembaga Swadaya Masyarakat Menurut
Kecamatan dan Sektor Kegiatan di Kabupaten
Bondowoso, 2021**
*Number of Non Governmental Organizations by Subdistrict
and Activity Sector in Bondowoso Regency, 2021*

Kecamatan Subdistrict	Pendidikan Education	Politik Politics	Sosial Social	Ekonomi Economy	Lainnya Others	Jumlah Total
(1)	(2)	(3)	(4)	(5)	(6)	(7)
Maesan	-	-	1	2	-	3
Grujugan	-	-	5	2	-	7
Tamanan	2	1	1	2	-	6
Jambesari Darus Sholah	-	-	-	-	1	1
Pujer	-	-	-	-	1	1
Tlogosari	-	-	1	1	-	2
Sukosari	-	-	-	-	-	-
Sumber Wringin	3	-	3	3	-	9
Tapen	2	-	2	-	-	4
Wonosari	-	-	-	1	-	1
Tenggarang	2	2	5	2	1	12
Bondowoso	13	3	20	12	3	51
Curahdami	-	-	1	-	1	2
Binakal	1	1	-	1	-	3
Pakem	-	7	-	-	-	7
Wringin	1	2	-	2	-	5
Tegalampel	1	4	1	1	-	7
Taman Krocok	-	-	-	-	-	-
Klabang	-	1	-	-	-	1
Ijen	-	-	-	-	-	-
Botolinggo	-	-	-	-	-	-
Prajejan	1	1	-	-	1	3
Cermee	1	2	-	-	-	3
Bondowoso	27	24	40	29	8	128

Sumber/Source: Badan Kesatuan Bangsa dan Politik Kabupaten Bondowoso / National and Political Unity Services of Bondowoso Regency

4.5 KRIMINALITAS CRIME

Tabel 4.5.1 Jumlah Tindak Pidana Menurut Jenis Tindak Pidana di Kabupaten Bondowoso, 2021
Number of Reported Criminal Cases by Type of Crimes in Bondowoso Regency, 2021

Jenis Tindak Pidana / Type of Crimes	Dilaporkan / Reported	Selesai / Solved
(1)	(2)	(3)
Pembunuhan / Murder	-	-
Pencurian dengan Pemberatan / Weight Theft	62	45
Pencurian Ranmor / Motor's Vehicle Theft	61	5
Pencurian Kayu Jati/Hutan / Wood Theft	-	-
Pencurian dengan kekerasan	2	-
Pencurian hewan	-	-
Pencurian kawat telephone	-	-
Pencurian biasa	41	32
Penganiayaan berat	114	119
Perjudian	3	5
Kebakaran	9	6
Uang palsu	-	-
Penipuan	94	68
Penganiayaan ringan	32	14
Perusakan	21	20
Pemalsuan keterangan	2	3
Pemalsuan surat	2	1
Serobot tanah	-	-
Membawa lari gadis dibawah umur	-	-
Perzinahan	6	8
Temu mayat	-	2
Pencemaran nama baik	11	9
Pemalsuan merk	-	-
Penadahan	-	1
Penggelapan	31	15

Lanjutan Tabel/*Continued Table 4.5.1*

Jenis Tindak Pidana / <i>Type of Crimes</i>	Dilaporkan / <i>Reported</i>	Selesai / <i>Solved</i>
(1)	(2)	(3)
Ancaman dengan keras	8	11
Pemerksaan	23	23
Pencurian sarang walet	-	-
Miras	-	-
Narkotika	-	-
Pencurian listrik	-	-
Penculikan	-	-
Bawa lari orang	-	-
Memiliki sajam	19	14
Menyimpan obat petasan	-	-
Pemerasan	1	1
Pencurian dalam keluarga	-	-
Lain – lain / Tindak Pidana Ringan	-	-
Bondowoso	542	402

Sumber/*Source*: Kepolisian Resor Bondowoso/*Police Office of Bondowoso*

Tabel 4.5.2 Jumlah Pelanggaran Lalu Lintas Menurut Bulan di Kabupaten Bondowoso, 2021
Number of Traffic Trespass Happened by Month in Bondowoso Regency, 2021

Bulan Month	Tilang Ticket	Teguran Reprimand
(1)	(2)	(3)
Januari/January	136	47
Februari/February	479	159
Maret/March	518	256
April/April	425	1 354
Mei/May	418	872
Juni/June	264	159
Juli/July	322	219
Agustus/August	187	209
September/September	365	246
Oktober/October	322	261
November/November	58	221
Desember/December
Bondowoso	3 494	4 003

Sumber/Source: Kepolisian Resor Bondowoso/Police Office of Bondowoso

Tabel 4.5.3 Jumlah Kecelakaan Lalu Lintas Menurut Bulan di Kabupaten Bondowoso, 2021
Number of Traffic Accidents by Month in Bondowoso Regency, 2021

Bulan Month	Jumlah Kecelakaan Number of Accidents	Korban Mati Dead	Luka Berat Seriously Injured	Luka Ringan Light Injured
(1)	(2)	(3)	(4)	(5)
Januari/January	18	8	-	30
Februari/February	13	1	-	27
Maret/March	27	11	-	37
April/April	26	8	-	43
Mei/May	33	8	-	60
Juni/June	30	9	-	54
Juli/July	17	9	-	24
Agustus/August	30	7	-	52
September/September	24	9	-	33
Oktober/October	44	11	-	66
November/November	29	5	-	36
Desember/December	41	9	-	58
Bondowoso	332	95	-	520

Sumber/Source: Kepolisian Resor Bondowoso/Police Office of Bondowoso

Tabel 4.5.4 Banyaknya Perkara Pidana Menurut Jenis Tindak Pidana dan Telah Diputus di Kabupaten Bondowoso, 2021
Number of Civil Cases by Kinds of Accusation and Had Decided in Bondowoso Regency, 2021

Jenis Tindak Pidana <i>Type of Crime</i>	Banyaknya Perkara <i>Number of Cases</i>	Banyaknya Perkara yg telah diputuskan
(1)	(2)	(3)
Pemalsuan Uang / <i>Money Counterfeiting</i>	-	-
Pemalsuan Surat / <i>Document Counterfeiting</i>	2	2
Kejahatan Kesusilaan / <i>Morally Offence</i>	9	9
Kejahatan Penjudian / <i>Gambling</i>	5	5
Kejahatan Membahayakan Umum / <i>Public Order</i>	-	-
Kejahatan Kemerdekaan Orang Lain / <i>Crime Independence Others</i>	4	4
Menghancurkan atau Merusak Barang / <i>Destroy Goods</i>	2	2
Penganiayaan / <i>Oppression</i>	30	25
Menyebabkan Mati / <i>Murder</i>	-	-
Pencurian / <i>Theft</i>	41	39
Pelanggaran Pemilu / <i>Collision General Election</i>	-	-
Penggelapan / <i>Embezzlement</i>	3	2
Penipuan / <i>Deception</i>	21	20
Penadahan / <i>Fence</i>	7	7
Lalu Lintas / <i>Traffic Accident</i>	-	-
Tilang / Pelanggaran Lalu Lintas	2 339	2 339
Memiliki Senjata Tajam tanpa Ijin / <i>Having sharp weapons without permit</i>	13	13
Tindak Pidana Korupsi / <i>Corruption</i>	-	-
Lain- lain / <i>Others</i>	121	117
Bondowoso	2 597	2 584

Sumber/Source: Pengadilan Negeri Kabupaten Bondowoso/Court of First Instance of Bondowoso Regency

Tabel 4.5.5 Banyaknya Perkara Perdata Menurut Jenis Gugatan Kabupaten Bondowoso, 2021
Number of Civil Cases by Kinds of Accusation Bondowoso Regency, 2021

<i>Jenis Gugatan Type of Claim</i>	<i>Banyaknya Perkara Number of Cases</i>	<i>Banyaknya Perkara yang Telah Diputuskan Number of Cases That Have Been Decided</i>
(1)	(2)	(3)
Tanah / Soil	14	6
Jual Beli / Trades	-	-
Hutang Piutang / Debt Receivable	2	2
Warisan / Heritage	-	-
Lain – lain / Others	2	-
Gadai / Hipotik / Pawn	-	-
Perceraian / Divorce	8	8
Sewa menyewa / Tenancy	-	-
Harta Perkawinan / Marriage Treasures	2	2
Kepailitan / Bankrupt	-	-
Bondowoso	28	18

Sumber/Source: Pengadilan Negeri Kabupaten Bondowoso/Court of First Instance of Bondowoso Regency

Tabel
Table 4.5.6**Jumlah Pelayanan/Perusahaan Jasa di Pengadilan Negeri
Bondowoso, 2019-2021**
**Number of Service / Company Service in Court of First
Instance Bondowoso, 2019-2021**

Uraian Description	2019	2020	2021
(1)	(2)	(3)	(4)
Notaris	7	10	14
Advokat	20	30	21
LBH	1	6	8
Konsultan	20	20	-
Akuntan	-	-	-

Sumber/Source: Pengadilan Negeri Kabupaten Bondowoso/Court of First Instance of Bondowoso Regency

Tabel 4.5.7 Jumlah Narapidana Berdasarkan Putusan Pengadilan Negeri Dan Jenis Kelamin di Kabupaten Bondowoso, 2021
Prisoners By Court of First Instance And Sex in Bondowoso Regency, 2021

Jenis Tindak Pidana <i>Type of Crimes</i>	Laki – Laki <i>Male</i>	Perempuan <i>Female</i>	Jumlah <i>Total</i>
(1)	(2)	(3)	(4)
Pemalsuan Uang / <i>Money Counterfeiting</i>	-	-	-
Pemalsuan Surat / <i>Document Counterfeiting</i>	-	1	1
Kejahatan Kesusilaan / <i>Morally Offence</i>	-	-	-
Kejahatan Penjudian / <i>Gambling</i>	8	-	8
Kejahatan Membahayakan Umum / <i>Public Order</i>	-	-	-
Kejahatan Kemerdekaan Orang Lain	-	-	-
Kejahatan Terhadap Nyawa	-	-	-
Penganiayaan / <i>Oppression</i>	17	2	19
Menyebabkan Mati / <i>Murder</i>	-	-	-
Pencurian / <i>Theft</i>	43	-	43
Pemerasan dan Pengancaman / <i>Blackmail</i>	5	-	5
Penggelapan / <i>Embezzlement</i>	8	2	10
Penipuan / <i>Deception</i>	13	3	16
Penadahan / <i>Fence</i>	11	-	11
Lain - lain / <i>Others</i>	181	5	186
Bondowoso	286	13	299

Sumber/Source: Lembaga Pemasyarakatan Klas II B Bondowoso/Correctional Institutions of Bondowoso Regency

Tabel 4.5.8 Jumlah Narapidana Menurut Bulan dan Jenis Kelamin di Kabupaten Bondowoso, 2021
Number of Prisoners by Month and Sex in Bondowoso Regency, 2021

Bulan Month	Laki – Laki Male	Perempuan Female	Jumlah Total
(1)	(2)	(3)	(4)
Januari/January	34	2	36
Februari/February	28	1	29
Maret/March	23	-	23
April/April	14	-	14
Mei/May	19	4	23
Juni/June	24	-	24
Juli/July	4	-	4
Agustus/August	38	1	39
September/September	29	2	31
Oktober/October	21	1	22
November/November	18	2	20
Desember/December	22	1	23

Sumber/Source: Lembaga Pemasyarakatan Klas II B Bondowoso/Correctional Institutions of Bondowoso Regency

Tabel 4.5.9 Jumlah Narapidana Berdasarkan Putusan Pengadilan Menurut Lama di Penjara dan Jenis Kelamin di Kabupaten Bondowoso, 2021
Number of Prisoners based on Court of First Instance by Duration of Prisoning and Sex in Bondowoso Regency, 2021

Jenis Hukuman <i>Type of Punishment</i>	Laki – Laki <i>Male</i>	Perempuan <i>Female</i>	Jumlah <i>Total</i>
(1)	(2)	(3)	(4)
> 5 Tahun	24	-	24
1 s/d 5 Tahun	129	5	134
< 1 Tahun	137	11	148
Pidana Kurungan	-	-	-
Pengganti Denda	148	13	161
Bondowoso	438	29	467

Sumber/Source: Lembaga Pemasyarakatan Klas II B Bondowoso/Correctional Institutions of Bondowoso Regency

Tabel
Table 4.5.10**Jumlah Narapidana Berdasarkan Putusan Pengadilan Menurut Kelompok Usia dan Jenis Kelamin di Kabupaten Bondowoso, 2021**
Number of Prisoners Based on Court of First Instance by Age and Sex in Bondowoso Regency, 2021

Jenis Hukuman <i>Type of Punishment</i>	Laki – Laki <i>Male</i>	Perempuan <i>Female</i>	Jumlah <i>Total</i>
(1)	(2)	(3)	(4)
> 5 Tahun	24	-	24
1 s/d 5 Tahun	129	5	134
< 1 Tahun	137	11	148
Bondowoso	290	16	306

Sumber/Source: Lembaga Pemasyarakatan Kelas II B Bondowoso/Correctional Institutions of Bondowoso Regency

PERTANIAN, KEHUTANAN, PETERNAKAN, DAN PERIKANAN

Agriculture, Forestry, Livestock, and Fishery

BAB
Chapter

5



Produksi Kopi Kabupaten Bondowoso tahun 2020

arabika



**2.110,45
ton**



robusta

**2.225,5
ton**



Kecamatan Sumberwringin merupakan kecamatan dengan produksi kopi tertinggi

robusta **778,95 ton**
arabika **1.258,56 ton**

PENJELASAN TEKNIS

1. Lahan sawah adalah lahan pertanian yang berpetak-petak dan dibatasi oleh pematang (galengan), saluran untuk menahan/ menyalurkan air, yang biasanya ditanami padi sawah tanpa memandang dari mana diperoleh atau status lahan tersebut. Lahan yang dimaksud termasuk lahan yang terdaftar di Pajak Bumi Bangunan, luran Pembangunan Daerah, lahan bengkok, lahan serobotan, lahan rawa yang ditanami padi dan lahan bekas tanaman tahunan yang telah dijadikan sawah, baik yang ditanami padi, palawija atau tanaman semusim lainnya.
2. Tegak/Kebun adalah lahan pertanian bukan sawah (lahan kering) yang ditanami tanaman semusim atau tahunan dan terpisah dengan halaman sekitar rumah serta penggunaannya tidak berpindah pindah.
3. Ladang/Huma adalah lahan pertanian bukan sawah (lahan kering) yang biasanya ditanami tanaman semusim dan penggunaannya hanya semusim atau dua musim, kemudian akan ditinggalkan bila sudah tidak subur lagi (berpindah-pindah). Kemungkinan lahan ini beberapa tahun kemudian akan dikerjakan kembali jika sudah subur.

TECHNICAL NOTES

1. *Wetland is agricultural land that separated by small dykes to resist water, where the main crop is usually wetland paddy without considering where it is got from or the status of the land. It includes the land that is registered at land income tax office, regional development contribution, 'bengkok' land, illegal ownership, swamps for rice cultivation, and annual crop land mark that has been used as rice field, which are both planted with paddy, secondary crops or the other seasonal crops.*
2. *Dry field/Garden is an dryland (unirrigated land) which is planted with seasonal or annual crops and separately from the yard around the house without shifting.*
3. *Unirrigated agricultural field / Shifting cultivation land is dryland (unirrigated land) that usually is cultivated for seasonal crops and utilized only for one or two seasons, then it will be left when it is not fertile (shifting). Maybe, this land will be used again in a few years if it has been fertile.*

- | | |
|---|---|
| <p>4. Lahan yang sementara tidak diusahakan adalah lahan yang biasanya diusahakan tetapi untuk sementara (lebih dari 1 (satu) tahun tetapi kurang dari atau sama dengan 2 (dua) tahun) tidak diusahakan, termasuk lahan sawah yang tidak diusahakan selama lebih dari 2 (dua) tahun.</p> | <p>4. <i>Temporarily unused land is land that is regularly used but temporarily (more than a year but less or equal than two years) is unused, it includes wetland that is not cultivated more than two years.</i></p> |
| <p>5. Data pokok tanaman pangan yang dikumpulkan adalah luas panen dan produktivitas (hasil per hektar). Produksi tanaman pangan merupakan hasil perkalian antara luas panen dengan produktivitas. Pengumpulan data luas panen dilakukan setiap bulan dengan pendekatan area kecamatan di seluruh wilayah Indonesia. Pengumpulan data produktivitas dilakukan melalui pengukuran langsung pada plot ubinan berukuran 2½ m x 2½ m. Pengumpulan data produktivitas dilakukan setiap subround (empat bulanan) pada waktu panen petani.</p> | <p>5. <i>The main food crops data collected consists of harvested area and productivity (yield per hectare). Food crops production is generated by harvested area multiplied by productivity. The harvested area data is collected every month using sub district area approach in all sub district in Indonesia. The productivity data collection is conducted by a direct measurement in 2½m x 2½m crop cutting plot. The productivity measurement is conducted in every subround (four monthly) at the time when farmers are harvesting their crops.</i></p> |
| <p>6. Data produksi padi dan palawija yang disajikan adalah dalam kualitas: gabah kering giling (padi), pipilan kering (jagung), biji kering (kedelai dan kacang tanah), dan umbi basah (ubi kayu dan ubi jalar).</p> | <p>6. <i>Production of paddy and secondary crops data are presented in the form of: dry unhusked rice (paddy), dry loose maize (maize), dry shells crops (soybeans and peanuts), and fresh roots (cassava and sweet potatoes).</i></p> |
| <p>7. Tanaman sayuran dan buah-buahan semusim Tanaman sayuran semusim adalah tanaman</p> | <p>7. <i>Seasonal vegetable and fruit plants Seasonal vegetable plants are plants which are the sources of</i></p> |

sumber vitamin, garam mineral dan lain-lain yang dikonsumsi dari bagian tanaman yang berupa daun, bunga, buah, dan umbinya, yang berumur kurang dari satu tahun. Tanaman buah-buahan semusim adalah tanaman sumber vitamin, garam mineral, dan lain-lain yang dikonsumsi dari bagian tanaman yang berupa buah, berumur kurang dari satu tahun, tidak berbentuk pohon/rumpun tetapi menjalar dan berbatang lunak.

vitamin, mineral salt, etc, consumed from the part of the plant in the form of leaf, flower, fruit, and root with the age of less than one year. Seasonal fruit plants are plants which are the sources of vitamin, mineral salt, etc, consumed from the part of the plant in the form of fruits. These plants are creeps with the age of less than one year.

8. Tanaman buah-buahan dan sayuran tahunan Tanaman buah-buahan tahunan adalah tanaman sumber vitamin, garam mineral, dan lain-lain yang dikonsumsi dari bagian tanaman yang berupa buah dan merupakan tanaman tahunan. Tanaman sayuran tahunan adalah tanaman sumber vitamin, garam mineral, dan lain-lain yang dikonsumsi dari bagian tanaman yang berupa daun dan atau buah yang berumur lebih dari satu tahun.

8. *Annual fruit and vegetable plants Annual fruit plants are plants which are the sources of vitamin, contained mineral salt, etc, consumed from the part of plant in the form of fruit and more than one year of age. Annual vegetable plants are plants which are the sources of vitamin, contained mineral salt, etc, consumed from the part of the plant in the form of vegetable and more than one year of age.*

9. Tanaman biofarmaka adalah tanaman yang bermanfaat untuk obat-obatan, kosmetik, dan kesehatan yang dikonsumsi atau digunakan dari bagian-bagian tanaman seperti daun, batang, buah, umbi (rimpang) ataupun akar.

9. *Medicinal plants are plants which are useful for medicine. It is consumed from part of the plant such as leaf, flower, fruit, tuber, and root.*

10. Tanaman hias adalah

10. *Ornamental plants are plants which*

tanamanyang mempunyai nilai keindahan baik bentuk, warna daun, tajuk maupun bunganya, sering digunakan untuk penghias pekarangan dan lain sebagainya.

have a beauty value, either in shape, colour of leaf or crown of flower, and they are often used as a yard decorator.

11. Luas panen tanaman hortikultura adalah luas tanaman sayuran, buah-buahan, biofarmaka, dan tanaman hias yang diambil hasilnya/dipanen pada periode pelaporan.

11. *Harvested area of horticulture is area which vegetable, fruit, medicinal and ornamental plant of crop harvested during the period of report.*

12. Luas panen untuk tanaman sayuran adalah luas tanaman yang dipanen sekaligus/habis/dibongkar dan luas tanaman yang dipanen berkali-kali (lebih dari satu kali)/belum habis. Tanaman yang dipanen sekaligus/ habis/dibongkar adalah tanaman yang sehabis panen langsung dibongkar/dicabut, terdiri dari bawang merah, bawang putih, bawang daun, kentang, kol/kubis, kembang kol, petsai/sawi, wortel, lobak, dan kacang merah. Tanaman yang dipanen berkali-kali (lebih dari satu kali)/belum habis adalah tanaman yang pemanenannya lebih dari satu kali dan biasanya dibongkar apabila panen terakhir sudah tidak memadai lagi, terdiri dari: kacang panjang, cabe besar, cabe rawit, jamur, tomat, terung, buncis, ketimun, labu siam, kangkung, bayam, melon, semangka, dan blewah.

12. *Harvested area of vegetables is area of entirely plant harvested/demolished and plant harvested several times/undemolished. Entirely plants harvested/demolished are plants usually harvested once and demolished to be substituted by other plants, consisting of: shallots, garlic, leeks, potato, cabbage, cauli flower, mustard green, carrots, chinese radish, and red kidney beans. Plants harvested several times/undemolished are plants usually harvested more than once and demolished in the case that the last harvest was economically not profitable. They consist of : yard long beans, chili, small chili, mushroom, tomatoes, egg plant, frech beans, cucumber, pumpkin/chajota, swamp cabbage, spinach, melon, watermelon, and blewah .*

13. Produksi hortikultura adalah hasil Menurut bentuk produk dari setiap tanaman sayuran, buah-buahan, biofarmaka dan tanaman hias yang diambil berdasarkan luas yang dipanen/tanaman yang menghasilkan pada bulan/triwulan laporan.
13. *Horticulture production is the standard production quantity form of vegetable, fruit, medicinal and ornamental plant based on harvested area/the number of production plants reported monthly/quarterly.*

<https://bondowosokab.bps.go.id>

ULASAN

DESCRIPTION

Penggunaan Tanah atau Lahan dapat dibedakan menjadi dua bagian besar yaitu tanah sawah dan tanah bukan sawah. Tanah Sawah Menurut jenis pengairannya terdiri dari sawah dengan pengairan tehnis, setengah tehnis dan non tehnis / sederhana. Sedangkan tanah bukan sawah terdiri dari tanah pekarangan, tegalan, padang rumput, tambak dan kolam.

The use of land or land can be divided into two major parts, namely paddy land and non-rice land. Wetland by type of irrigation consists of rice fields with technical irrigation, half technical and non technical / simple. While the land is not a rice field consists of yard, moor, grasslands, ponds and ponds.

Data pertanian tanaman bahan makanan meliputi luas panen, produksi dan produktivitas dari tanaman padi, palawija dan kacang – kacang.

Agricultural data of food crops include harvested area, production and productivity of rice, palawija and nuts.

Penyajian data perkebunan meliputi luas areal dan produksi berdasarkan jenis perkebunan. Perkebunan dapat dikategorikan menjadi dua yaitu perkebunan besar dan perkebunan rakyat.

Presentation of plantation data covers Area and production based on plantation type. Plantations can be categorized into two large estates and smallholders.

Data kehutanan yang bersumber dari Cabang Dinas Kehutanan Wilayah Jember, merupakan data statistik sekunder meliputi luas dan produksi hutan serta realisasi penjualan hasil hutan.

Forestry data sourced from Perum Perhutani, is a secondary statistical data covering the area and production of forest and the realization of the sale of forest products.

Selain data populasi ternak besar, kecil dan unggas disajikan juga data mengenai perkembangan produksi daging dan telur selama tahun 2021. Data ini bersumber dari Dinas Pertanian. Data Perikanan bersumber dari Dinas Ketahanan Pangan dan Perikanan, yang hanya mencakup

In addition to data on large, small and poultry populations, data on the development of meat and egg production during 2020 are also available. This data is sourced from the Livestock and Fishery Service Office. Fishery data is sourced from the Livestock and Fisheries Service, which only covers the terrestrial fisheries

perikanan darat seperti Mina padi, keramba dan kolam.

Pertanian Tanaman Pangan

Luas panen, rata-rata produksi dan produksi padi dan palawija di sajikan dalam tabel 5.3.1 sampai dengan tabel 5.3.10. Dari 7 (tujuh) komoditas tanaman pangan, beberapa komoditas mengalami peningkatan baik luas panen maupun produksinya seperti, sementara tanaman pangan lain mengalami penurunan baik produksi maupun luas panennya. Luas panen padi turun sebesar 16,43 persen, luas panen jagung naik sebesar 9,89 persen sementara luas panen kedele turun 59,62 persen, kacang tanah turun 38,25 persen, ubi kayu naik 1,23 persen dan ubi jalar naik 6,98 persen. Penurunan produksi terbesar terjadi pada komoditas kedele sebesar 58,44 persen.

Untuk kelompok sayur-sayuran ada tiga komoditi yang produksinya cukup besar yaitu : Kubis (327.400 ton), kentang (177.380 ton) dan cabai rawit (69.042 ton). Penurunan produksi terbesar terjadi pada komoditas jamur dari 38.575 ton tahun 2019 menjadi sekitar 2.502 ton pada tahun 2020.

Kehutanan

Data yang diperoleh dari Cabang Dinas Kehutanan, luas seluruh kawasan hutan tahun 2020 di Kabupaten Bondowoso adalah 59.254,96 hektar yang terdiri dari hutan produksi seluas

such as Mina rice, keramba and ponds.

Food Crops

Harvested area, average production and production of rice and pulses are presented in table 5.3.1 up to table 5.1.10. Of the 7 (seven) food crops, several commodities experienced an increase in both harvested area and production, while other food crops experienced a decline in both production and harvested area, respectively. Harvested rice fields decreased by 16,43 percent, harvested area corn increased by 9,89 percent while the soybean harvest area decreased by 59,62 percent, peanuts increased by 38,25 percent, cassava increased by 1,23 percent and sweet potato increased by 6,98 percent. The largest production decline occurred in soybean commodities by 58,44.

For the vegetable group there are three commodities whose production is quite large, namely: Cabbage (327.400 tons), potatoes (177.380 tons) and chili (69.042 tons). The largest decline in production occurred in red onion commodities from 38.575 tons in 2019 to 2.502 tons in 2020.

Forestry

Data obtained from Forestry Services, the total area of forest in 2020 in Bondowoso Regency is 59.254,96 hectares consisting of production forests covering an area of 28.723,64 hectares

28.723,64 hektar dan hutan lindung seluas 30.531,32 hektar. Luas lahan kritis mencapai 9.155,11 hektar dimana wilayah terluas berada di kecamatan Wringin (1.768,88 ha), Klabang (1.470,85 ha) dan Pakem (1.335,2 ha).

Produksi hasil hutan yang disajikan dalam publikasi ini meliputi kayu jati, kayu rimba yang terdiri dari pinus, sonokeling, mahoni, rimba lain, kayu bakar jati dan kayu bakar rimba. Sedangkan produksi kehutanan bukan kayu terdiri dari getah pinus dan kopi glondong basah. Pada tahun 2020 secara umum produksi hasil hutan mengalami kenaikan cukup tinggi.

Peternakan

Populasi ternak besar, kecil dan unggas dapat dilihat pada table 5.4.1 sampai 5.4.2. Tiga jenis populasi ternak utama terdiri dari sapi potong (237.407 ekor), Kambing (54.733 ekor) dan Domba (51.235 ekor). Untuk memenuhi permintaan konsumsi daging, pada tahun 2021 terdapat pematangan hewan sebanyak 7.303 sapi, 4.466 kambing dan 6.522 domba. Populasi ternak unggas mengalami kenaikan, kecuali itik. Sementara itu penurunan populasi itik sejalan dengan penurunan produksi telur itik sebesar 47,68 persen. Selain produksi telur itik, produksi telur ayam ras juga mengalami penurunan sebesar 57,95 persen dari tahun sebelumnya.

and protected forest covering an area of 30.531,32 hectares. The critical land area reaches 9.155,11 hectares where the largest area is in Wringin sub-district (1.768,88 ha), Klabang (1.470,85 ha) and Pakem sub-district (1.335,2 ha).

The production of forest products presented in this publication includes teak, jungle wood consisting of pine, rosewood, mahogany, other jungle, teak firewood and jungle firewood. Whereas non-timber forestry production consists of pine resin and wet glondong coffee. In 2020, in general, forest product production will experience a high enough increase.

Livestock

Population of large, small and poultry livestock can be seen in Table 5.4.1 to 5.4.2. Three main livestock populations consist of beef cattle (234.407), goats (54.733) and sheep (51.235 tails). To meet the demand for meat consumption, in 2021 there were 7.303 cattle slaughtered, 4.466 goats and 6.522 sheep. The poultry population is increased except for duck. The decreased of duck population parallel with the decreased of duck egg production by 47,68 percent. Not only the production of duck egg but also the production of pedigree hen is decreased by 57,95 percent compare to the previous year.

Perikanan

Produksi perikanan yang dilakukan oleh rumah tangga terdiri atas budidaya, perairan umum dan lahan bebas. Produksi hasil ikan budidaya sebesar 808.802 kg, yang terdiri dari keramba, kolam, mina padi dan air mengalir. Produksi hasil ikan di perairan umum sebesar 124.790 kg yang terdiri dari waduk, sungai dan rawa.

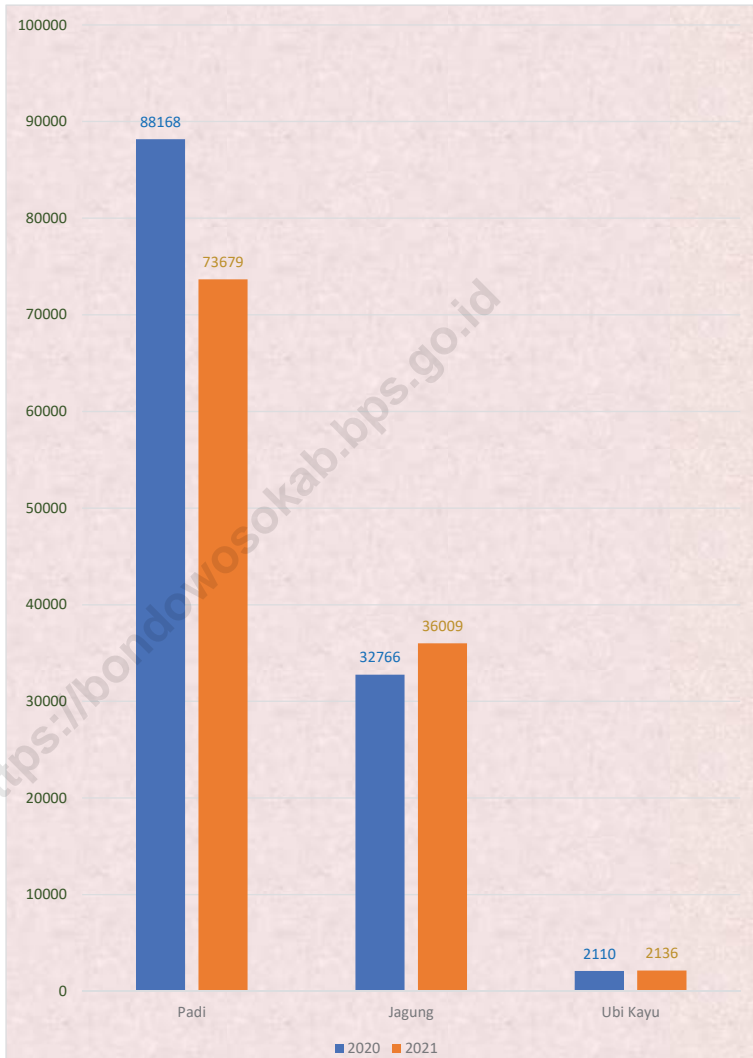
Fishery

Fisheries production carried out by households consists of cultivation, public waters and free land. Production of cultivated fish is 808.802 kg, consisting of cages, ponds, rice mina and running water. Fish production in public waters is 124.790 kg consisting of reservoirs, rivers and swamps.

<https://bondowosokab.bps.go.id>

Gambar
Figures 5.1

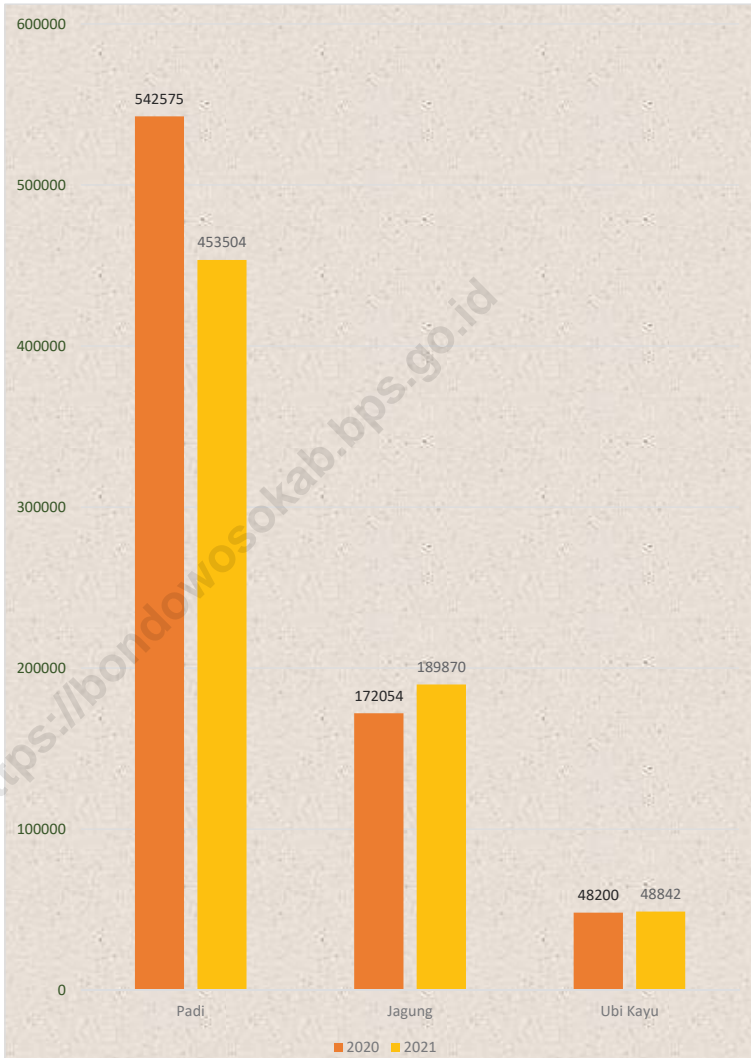
Luas Panen Tanaman Pangan (ha) di Kabupaten Bondowoso, 2020-2021
Harvested Area of Food Crops (ha) in Bondowoso Regency, 2020-2021



Sumber/Source: BPS, Statistik Pertanian Hortikultura SPH-SBS/BPS-Statistics Indonesia, Agricultural Statistic for Horticulture SPH-SBS

Gambar 5.2
Figures

Produksi Tanaman Pangan (ha) di Kabupaten Bondowoso, 2020-2021
Food Crops Production (ha) in Bondowoso Regency, 2020-2021



Sumber/Source: BPS, Statistik Pertanian Hortikultura SPH-SBS/BPS-Statistics Indonesia, Agricultural Statistic for Horticulture SPH-SBS

5.1 HORTIKULTURA HORTICULTURE

Tabel 5.1.1 Luas Panen Tanaman Sayuran Menurut Kecamatan dan Jenis Tanaman (ha) di Kabupaten Bondowoso, 2020 dan 2021
Harvested Area of Vegetables by Subdistrict and Kind of Plant (ha) in Bondowoso Regency, 2020 and 2021

Kecamatan Subdistrict	Bawang Merah/Shallot		Cabai Besar/Chili/Big Chili	
	2020	2021	2020	2021
(1)	(2)	(3)	(4)	(5)
Maesan	13	16	8	3
Grujugan	10	12	-	-
Tamanan	-	-	-	-
Jambesari Darus Sholah	-	3	1	-
Pujer	-	-	1	1
Tlogosari	-	2	-	-
Sukosari	-	1	-	1
Sumber Wringin	6	4	11	2
Tapen	-	-	-	-
Wonosari	-	-	-	-
Tenggarang	3	1	-	-
Bondowoso	-	-	-	-
Curahdami	-	-	9	-
Binakal	-	-	-	-
Pakem	-	-	-	-
Wringin	-	-	-	-
Tegalampel	1	-	-	-
Taman Krocok	2	2	2	1
Klabang	-	-	1	-
Ijen	-	2	-	-
Botolinggo	-	1	-	4
Prajekan	2	2	-	-
Cermee	1	2	-	12
Bondowoso	38	48	33	24

Lanjutan Tabel/Continued Table 5.1.1

Kecamatan Subdistrict	Cabai Rawit/Chili/Chayenne Pepper		Kentang/Potato	
	2020	2021	2020	2021
(1)	(6)	(7)	(8)	(9)
Maesan	155	169	-	-
Grujugan	263	149	-	-
Tamanan	63	53	-	-
Jambesari Darus Sholah	18	64	-	-
Pujer	69	96	-	-
Tlogosari	16	17	-	-
Sukosari	33	40	-	-
Sumber Wringin	41	36	3	-
Tapen	19	36	-	-
Wonosari	80	70	-	-
Tenggarang	19	10	-	-
Bondowoso	6	4	-	-
Curahdami	128	543	-	-
Binakal	15	11	-	-
Pakem	2	2	-	-
Wringin	1	-	-	-
Tegalampel	17	18	-	-
Taman Krocok	91	100	-	-
Klabang	24	35	-	-
Ijen	8	2	903	485
Botolinggo	14	15	-	-
Prajekan	13	15	-	-
Cermee	46	14	-	-
Bondowoso	1 141	1 499	906	485

Lanjutan Tabel/*Continued Table* 5.1.1

Kecamatan Subdistrict	Kubis/Cabbage		Tomat/Tomato		Bawang Putih Garlic	
	2020	2021	2020	2021	2020	2021
(1)	(10)	(11)	(12)	(13)	(14)	(15)
Maesan	4	-	18	7	-	-
Grujugan	-	-	3	3	7	-
Tamanan	-	-	2	2	-	-
Jambesari Darus Sholah	-	-	-	7	-	-
Pujer	-	-	19	13	-	-
Tlogosari	-	-	3	3	-	-
Sukosari	2	-	4	7	-	-
Sumber Wringin	36	27	32	23	6	-
Tapen	-	-	-	1	-	-
Wonosari	-	-	-	2	2	-
Tenggarang	-	-	7	4	-	-
Bondowoso	-	-	3	-	-	-
Curahdami	-	-	1	14	-	-
Binakal	-	-	-	-	-	-
Pakem	-	-	-	-	29	5
Wringin	-	-	-	-	-	-
Tegalampel	-	-	-	-	2	-
Taman Krocok	-	-	2	-	-	-
Klabang	-	-	6	7	-	-
Ijen	906	370	5	5	2	-
Botolinggo	-	-	8	6	-	-
Prajejan	-	-	-	1	-	-
Cermeo	-	-	1	2	-	-
Bondowoso	948	397	114	107	48	5

Lanjutan Tabel/Continued Table 5.1.1

Kecamatan Subdistrict	Jamur/ <i>Mushrooms</i> (m2/ m2)		Terung/ <i>Eggplant</i>	
	2020	2021	2020	2021
(1)	(16)	(17)	(18)	(19)
Maesan	-	45	10	3
Grujugan	-	24	2	1
Tamanan	-	-	7	4
Jambesari Darus Sholah	-	-	-	4
Pujer	-	1	-	5
Tlogosari	-	-	3	4
Sukosari	-	-	5	3
Sumber Wringin	150	200	-	-
Tapen	-	-	7	5
Wonosari	-	-	23	21
Tenggarang	-	-	-	2
Bondowoso	400	100	-	1
Curahdami	-	-	-	-
Binakal	-	-	1	2
Pakem	-	-	-	-
Wringin	-	-	-	-
Tegalampel	-	-	-	-
Taman Krocok	-	-	2	9
Klabang	-	2	5	3
Ijen	-	-	-	-
Botolinggo	-	-	9	8
Prajejan	-	-	-	3
Cermee	-	-	10	12
Bondowoso	550	372	84	90

Sumber/Source: BPS, Statistik Pertanian Hortikultura SPH-SBS/BPS-Statistics Indonesia, Agricultural Statistic for Horticulture SPH-SBS

Tabel
Table 5.1.2**Produksi Tanaman Sayuran Menurut Kecamatan dan Jenis Tanaman (kuintal) di Kabupaten Bondowoso, 2020 dan 2021*****Production of Vegetables by Subdistrict and Kind of Plant (quintal) in Bondowoso Regency, 2020 dan 2021***

Kecamatan Subdistrict	Bawang Merah/Shallot		Cabai Besar/Chili/Big Chili	
	2020	2021	2020	2021
(1)	(2)	(3)	(4)	(5)
Maesan	1 152	1 339	413	171
Grujugan	1 160	732	-	-
Tamanan	-	-	-	-
Jambesari Darus Sholah	-	228	119	-
Pujer	-	-	60	57
Tlogosari	-	194	-	-
Sukosari	-	92	-	14
Sumber Wringin	547	386	606	114
Tapen	-	-	-	-
Wonosari	-	-	-	-
Tenggarang	288	84	-	-
Bondowoso	-	-	-	-
Curahdami	-	-	564	-
Binakal	-	-	-	-
Pakem	-	-	-	-
Wringin	-	-	-	-
Tegalampel	91	-	-	-
Taman Krocok	179	176	115	57
Klabang	-	-	57	-
Ijen	-	191	-	-
Botolinggo	-	96	-	195
Prajekan	192	188	-	-
Cermee	98	183	-	594
Bondowoso	3 707	3 889	1 934	1 202

Lanjutan Tabel/Continued Table 5.1.2

Kecamatan Subdistrict	Cabai Rawit/Chili/Chayenne Pepper		Kentang/Potato	
	2020	2021	2020	2021
(1)	(6)	(7)	(8)	(9)
Maesan	10 538	10 047	-	-
Grujugan	9 770	6 630	-	-
Tamanan	3 611	5 172	-	-
Jambesari Darus Sholah	1 031	5 146	-	-
Pujer	5 320	6 513	-	-
Tlogosari	1 178	1 323	-	-
Sukosari	2 139	2 458	-	-
Sumber Wringin	2 570	2 375	567	-
Tapen	1 180	2 869	-	-
Wonosari	4 921	4 669	-	-
Tenggarang	1 086	675	-	-
Bondowoso	477	205	-	-
Curahdami	7 602	28 494	-	-
Binakal	1 018	399	-	-
Pakem	60	134	-	-
Wringin	43	-	-	-
Tegalampel	1 682	1 530	-	-
Taman Krocok	8 429	8 058	-	-
Klabang	1 408	2 036	-	-
Ijen	552	34	176 813	80 623
Botolinggo	743	718	-	-
Prajejan	958	785	-	-
Cermee	2 726	710	-	-
Bondowoso	69 042	90 980	177 380	80 623

Lanjutan Tabel/*Continued Table* 5.1.2

Kecamatan Subdistrict	Kubis/Cabbage		Tomat/Tomato		Bawang Putih Garlic	
	2020	2021	2020	2021	2020	2021
(1)	(10)	(11)	(12)	(13)	(14)	(15)
Maesan	1 247	-	1 690	570	-	-
Grujugan	-	-	395	283	337	-
Tamanan	-	-	241	256	-	-
Jambesari Darus Sholah	-	-	-	622	-	-
Pujer	-	-	1 589	1 646	-	-
Tlogosari	-	-	384	385	-	-
Sukosari	630	-	572	933	-	-
Sumber Wringin	11 212	7 954	3 794	4 411	253	-
Tapen	-	-	-	128	-	-
Wonosari	-	-	-	246	94	-
Tenggarang	-	-	723	465	-	-
Bondowoso	-	-	302	-	-	-
Curahdami	-	-	56	1 541	-	-
Binakal	-	-	-	-	-	-
Pakem	-	-	-	-	116	140
Wringin	-	-	-	-	-	-
Tegalampel	-	-	-	-	96	-
Taman Krocok	-	-	255	-	-	-
Klabang	-	-	744	768	-	-
Ijen	314 311	84 119	358	430	48	-
Botolinggo	-	-	934	662	-	-
Prajejan	-	-	-	128	-	-
Cermee	-	-	128	276	-	-
Bondowoso	327 400	92 073	12 165	13 750	944	140

Lanjutan Tabel/*Continued Table 5.1.2*

Kecamatan Subdistrict	Jamur/ <i>Mushrooms</i> (kg/ kg)		Terung/ <i>Eggplant</i>	
	2020	2021	2020	2021
(1)	(16)	(17)	(18)	(19)
Maesan	-	1	781	261
Grujugan	-	0	140	97
Tamanan	-	-	589	363
Jambesari Darus Sholah	-	-	-	218
Pujer	-	2	-	605
Tlogosari	-	-	292	340
Sukosari	-	-	213	278
Sumber Wringin	1 325	118	-	-
Tapen	-	-	302	348
Wonosari	-	-	1 090	1 544
Tenggarang	-	-	-	168
Bondowoso	1 177	100	-	87
Curahdami	-	-	-	-
Binakal	-	-	20	174
Pakem	-	-	-	-
Wringin	-	-	-	-
Tegalampel	-	-	-	-
Taman Krocok	-	-	105	786
Klabang	-	2	534	168
Ijen	-	-	-	-
Botolinggo	-	-	550	617
Prajejan	-	-	-	261
Cermee	-	-	858	714
Bondowoso	2 502	223	5 474	7 029

Sumber/*Source*: BPS, Statistik Pertanian Hortikultura SPH-SBS/BPS-Statistics Indonesia, *Agricultural Statistic for Horticulture SPH-SBS*

Tabel
Table 5.1.3

Luas Panen Tanaman Sayuran dan Buah-buahan Semusim Menurut Jenis Tanaman (ha) di Kabupaten Bondowoso, 2018–2021
Harvested Area of Seasonal Vegetables and Fruits by Kind of Plant (ha) in Bondowoso Regency, 2018–2021

Jenis Tanaman Kind of Plants	2018	2019	2020	2021
(1)	(2)	(3)	(4)	(5)
Sayuran/Vegetables:				
Bawang Merah/Shallots	94	38	38	48
Bawang Putih/Garlic	14	52	48	5
Cabai Besar/Chili/Big Chili	17	5	33	24
Cabai Rawit/Chili/Cayenne Pepper	2 388	1 564	1 141	1 499
Kentang/Potato	433	424	906	485
Kubis/Cabbage	882	898	948	397
Jamur/Mushrooms (m2)	9 150	5 050	550	372
Tomat/Tomato	139	102	114	107
Terung/Eggplant	100	91	84	90
Buah–buahan/Fruits:				
Semangka	6	2	6	9
Melon	-	1	2	-

Sumber/Source: BPS, Statistik Pertanian Hortikultura SPH-SBS/BPS-Statistics Indonesia, Agricultural Statistic for Horticulture SPH-SBS

Tabel 5.1.4 **Produksi Tanaman Sayuran dan Buah-buahan Semusim Menurut Jenis Tanaman (ton) di Kabupaten Bondowoso, 2018–2021**
Production of Seasonal Vegetables and Fruits by Kind of Plant (ha) in Bondowoso Regency, 2018–2021

Jenis Tanaman Kind of Plants	2018	2019	2020	2021
(1)	(2)	(3)	(4)	(5)
Sayuran/Vegetables:				
Bawang Merah/Shallots	8 621	2 099	3 707	3 889
Bawang Putih/Garlic	56	1 252	944	140
Cabai Besar/Chili/Big Chili	705	140	1 934	1 202
Cabai Rawit/Chili/Cayenne Pepper	72 052	72 736	69 042	90 980
Kentang/Potato	76 430	82 645	177 380	80 623
Kubis/Cabbage	220 697	296 930	327 400	92 073
Jamur/Mushrooms (kg)	44 100	38 575	2 502	223
Tomat/Tomato	6 995	8 804	12 165	13 750
Terung/Eggplant	3 851	5 086	5 474	7 029
Buah–buahan/Fruits:				
Semangka	603	620	1 947	2 519
Melon	-	351	702	-

Sumber/Source: BPS, Statistik Pertanian Hortikultura SPH-SBS/BPS-Statistics Indonesia, Agricultural Statistic for Horticulture SPH-SBS

Tabel
Table 5.1.5**Luas Panen Tanaman Biofarmaka Menurut Kecamatan dan Jenis Tanaman (m²) di Kabupaten Bondowoso, 2020 dan 2021**
Harvested Area of Medicinal Plants by Subdistrict and Kind of Plant (m²) in Bondowoso Regency, 2020 and 2021

Kecamatan Subdistrict	Jahe/Ginger		Laos/Lengkuas/ Galanga		Kencur East Indian Galangal	
	2020	2021	2020	2021	2020	2021
(1)	(2)	(3)	(4)	(5)	(6)	(7)
Maesan	35 400	20 000	-	-	-	-
Grujugan	1 500	1 700	-	-	-	-
Tamanan	820	2 200	118	1 150	20	115
Jambesari Darus Sholah	1 120	1 000	-	-	-	-
Pujer	1 200	1 600	-	-	-	-
Tlogosari	2 500	2 000	200	500	-	-
Sukosari	15 000	5 000	-	-	-	-
Sumber Wringin	30 000	18 000	3 000	1 500	-	-
Tapen	4 500	2 500	-	500	-	-
Wonosari	1 125	6 150	984	1 150	145	115
Tenggarang	150	500	350	400	20	30
Bondowoso	200	500	-	-	5	30
Curahdami	-	3 000	600	600	-	-
Binakal	1 000	13 000	2 000	10 000	100	-
Pakem	-	1 000	1 500	750	-	-
Wringin	25 342	15 000	3 900	2 600	812	800
Tegalampel	9 000	-	1 100	1 600	-	-
Taman Krocok	4 000	4 500	300	700	-	-
Klabang	26 000	25 000	17 000	15 000	8 000	9 000
Ijen	20 000	-	-	-	-	-
Botolinggo	24 000	84 000	-	-	1 935	1 650
Prajejan	50 000	25 000	-	-	-	-
Cermee	47 800	51 200	-	-	-	-
Bondowoso	300 657	282 850	31 052	36 450	11 037	11 740

Lanjutan Tabel/*Continued Table 5.1.5*

Kecamatan Subdistrict	Kunyit/Turmeric		Temukunci		Temulawak	
	2020	2021	2020	2021	2020	2021
(1)	(2)	(3)	(4)	(5)	(6)	(7)
Maesan	15 000	25 000	-	-	-	-
Grujugan	20 000	5 000	-	-	-	-
Tamanan	2 360	14 400	40	-	760	1 250
Jambesari Darus Sholah	3 100	6 000	-	-	-	-
Pujer	2 000	7 000	-	-	-	-
Tlogosari	7 000	10 000	-	-	-	900
Sukosari	7 500	14 500	500	500	-	-
Sumber Wringin	34 000	13 000	70	-	1 500	-
Tapen	4 750	6 750	-	-	-	-
Wonosari	2 200	9 500	-	-	-	-
Tenggarang	4 100	3 900	-	-	-	-
Bondowoso	3 300	3 900	-	-	2 000	2 000
Curahdami	3 000	16 000	-	100	-	2 800
Binakal	5 000	40 000	-	200	3 000	20 000
Pakem	5 000	18 500	-	-	2 000	1 500
Wringin	5 000	35 000	17 000	4 500	-	15 000
Tegalampel	2 150	8 150	-	-	-	800
Taman Krocok	50 000	71 500	200	200	500	2 000
Klabang	20 000	26 000	-	-	-	-
Ijen	-	-	-	-	-	-
Botolinggo	14 800	61 000	-	-	1 200	5 500
Prajekan	140 000	42 000	-	-	-	-
Cermeo	5 400 000	566 400	-	-	-	-
Bondowoso	5 750 260	1 003 500	17 810	5 500	10 960	51 750

Sumber/Source: BPS, Statistik Pertanian Hortikultura SPH-TBF/BPS-Statistics Indonesia, Agricultural Statistic for Horticulture SPH-TBF

Tabel
Table 5.1.6**Produksi Tanaman Biofarmaka Menurut Kecamatan dan Jenis Tanaman (kg) di Kabupaten Bondowoso, 2020 dan 2021*****Production of Medicinal Plants by Subdistrict and Kind of Plant in Bondowoso Regency, 2020 and 2021***

Kecamatan Subdistrict	Jahe/Ginger		Laos/Lengkuas/ Galanga		Kencur East Indian Galangal	
	2020	2021	2020	2021	2020	2021
(1)	(2)	(3)	(4)	(5)	(6)	(7)
Maesan	217 500	35 000	-	-	-	-
Grujugan	13 600	2 958	-	-	-	-
Tamanan	5 773	3 850	678	3 755	19	111
Jambesari Darus Sholah	7 345	1 730	-	-	-	-
Pujer	7 940	2 800	-	-	-	-
Tlogosari	16 650	3 480	830	1 700	-	-
Sukosari	94 340	8 625	-	-	-	-
Sumber Wringin	190 200	31 320	12 660	5 125	-	-
Tapen	28 930	4 320	-	1 650	-	-
Wonosari	7 444	10 578	4 087	3 880	138	112
Tenggarang	989	800	1 453	1 280	19	29
Bondowoso	1 300	865	-	-	12	28
Curahdami	-	4 800	2 490	1 890	-	-
Binakal	6 200	21 960	6 150	30 550	70	-
Pakem	-	1 670	12 375	2 325	-	-
Wringin	196 920	24 950	16 185	8 260	763	570
Tegalampel	59 418	-	4 576	5 255	-	-
Taman Krocok	26 390	7 740	1 245	2 450	-	-
Klabang	171 600	43 000	70 720	47 250	7 680	8 640
Ijen	185 920	-	-	-	-	-
Botolinggo	157 625	145 320	-	-	1 838	1 575
Prajejan	344 000	43 500	-	-	-	-
Cermee	334 600	88 164	-	-	-	-
Bondowoso	2 074 684	487 430	133 449	115 370	10 539	11 065

Lanjutan Tabel/Continued Table 5.1.6

Kecamatan Subdistrict	Kunyit/Turmeric		Temukunci		Temulawak	
	2020	2021	2020	2021	2020	2021
(1)	(2)	(3)	(4)	(5)	(6)	(7)
Maesan	47 000	56 050	-	-	-	-
Grujugan	76 500	11 350	-	-	-	-
Tamanan	11 180	32 628	16	-	2 440	3 915
Jambesari Darus Sholah	11 067	13 560	-	-	-	-
Pujer	7 350	15 720	-	-	-	-
Tlogosari	25 330	22 610	-	-	-	2 835
Sukosari	25 530	32 380	200	1 050	-	-
Sumber Wringin	127 100	29 230	144	-	1 500	-
Tapen	17 568	15 015	-	-	-	-
Wonosari	8 044	21 280	-	-	-	-
Tenggarang	14 930	8 000	-	-	-	-
Bondowoso	10 650	8 658	-	-	6 400	6 400
Curahdami	10 800	34 880	-	197	-	8 400
Binakal	17 500	85 650	-	396	9 510	54 750
Pakem	17 300	38 215	-	-	8 340	4 650
Wringin	17 750	72 150	34 510	5 385	-	43 500
Tegalampel	7 740	18 123	-	-	-	2 640
Taman Krocok	181 800	162 530	480	416	1 625	6 425
Klabang	70 000	58 070	-	-	-	-
Ijen	-	-	-	-	-	-
Botolinggo	53 005	136 540	-	-	3 840	16 150
Prajekan	543 400	94 160	-	-	-	-
Cermee	23 178 700	1 265 802	-	-	-	-
Bondowoso	24 480 244	2 232 601	35 350	7 444	33 655	149 665

Sumber/Source: BPS, Statistik Pertanian Hortikultura SPH-TBF/BPS-Statistics Indonesia, Agricultural Statistic for Horticulture SPH-TBF

Tabel 5.1.7 Luas Panen Tanaman Biofarmaka Menurut Jenis Tanaman (m²) di Kabupaten Bondowoso, 2018–2021
Table *Harvested Area of Medicinal Plants by Kind of Plant (m²) in Bondowoso Regency, 2018–2021*

Jenis Tanaman Kind of Plants	2018	2019	2020	2021
(1)	(2)	(3)	(4)	(5)
Jahe/Ginger	227 128	167 031	300 657	282 850
Kencur/East Indian Galangal	2 413	8 240	11 037	11 740
Kunyit/Turmeric	4 751 844	5 588 259	5 750 260	1 003 500
Laos/Lengkuas/Galanga	20 096	20 049	31 052	36 450
Temukunci	20 790	610	17 810	5 500
Temulawak	2 765	18 600	10 960	51 750

Sumber/Source: BPS, Statistik Pertanian Hortikultura SPH-TBF/BPS-Statistics Indonesia, Agricultural Statistic for Horticulture SPH-TBF

Tabel 5.1.8 **Produksi Tanaman Biofarmaka Menurut Jenis Tanaman (kg) di Kabupaten Bondowoso, 2018–2021**
Table 5.1.8 **Production of Medicinal Plants by Kind of Plant (kg) in Bondowoso Regency, 2018–2021**

Jenis Tanaman Kind of Plants	2018	2019	2020	2021
(1)	(2)	(3)	(4)	(5)
Jahe/Ginger	1 056 064	831 588	2 074 684	487 430
Kencur/East Indian Galangal	3 474	8 176	10 539	11 065
Kunyit/Turmeric	23 288 161	26 517 871	24 480 244	2 232 601
Laos/Lengkuas/Galanga	89 464	82 185	133 449	115 370
Temukunci	35 680	1 962	35 350	7 444
Temulawak	7 013	55 640	33 655	149 665

Sumber/Source: BPS, Statistik Pertanian Hortikultura SPH-TBF/BPS-Statistics Indonesia, Agricultural Statistic for Horticulture SPH-TBF

Tabel
Table 5.1.9**Luas Panen Tanaman Hias Menurut Kecamatan dan Jenis Tanaman (m²) di Kabupaten Bondowoso, 2020 dan 2021**
Harvested Area of Ornamental Plants by Subdistrict and Kind of Plant (m²) in Bondowoso Regency, 2020 and 2021

Kecamatan Subdistrict	Anggrek/ <i>Orchid</i>		Krisan/ <i>Chrysantemum</i>	
	2020	2021	2020	2021
(1)	(2)	(3)	(4)	(5)
Maesan	-	-	-	-
Grujugan	-	-	-	-
Tamanan	-	-	-	-
Jambesari Darus Sholah	-	-	-	-
Pujer	-	-	-	-
Tlogosari	-	-	-	-
Sukosari	-	-	-	-
Sumber Wringin	-	-	-	1
Tapen	-	-	-	-
Wonosari	-	-	-	-
Tenggarang	1	-	-	-
Bondowoso	20	-	-	-
Curahdami	-	-	-	-
Binakal	-	-	-	-
Pakem	-	-	-	-
Wringin	-	-	-	-
Tegalampel	-	-	-	-
Taman Krocok	-	-	-	3
Klabang	-	-	-	-
Ijen	-	-	-	-
Botolinggo	-	-	-	-
Prajekan	-	-	-	-
Cermee	-	-	-	-
Bondowoso	21	-	-	4

Lanjutan Tabel/Continued Table 5.1.9

Kecamatan Subdistrict	Mawar/Rose		Sedap Malam/ Tuberose		Melati/Jasmine	
	2020	2021	2020	2021	2020	2021
(1)	(6)	(7)	(8)	(9)	(10)	(11)
Maesan	40	20	-	-	20	14
Grujugan	430	430	-	-	-	-
Tamanan	155	105	-	-	92	30
Jambesari Darus Sholah	75	51	-	-	-	-
Pujer	100	61	-	-	-	-
Tlogosari	196	44	-	-	25	22
Sukosari	58	28	-	-	20	30
Sumber Wringin	2 003	1 399	-	35	14	33
Tapen	11	9	-	-	11	9
Wonosari	99	38	-	-	61	19
Tenggarang	74	52	7	13	71	36
Bondowoso	291	155	81	12	80	114
Curahdami	47	34	-	-	-	-
Binakal	249	116	-	-	180	141
Pakem	88	49	-	-	-	-
Wringin	-	-	-	-	-	-
Tegalampel	115	88	-	-	18	61
Taman Krocok	69	26	-	-	-	2
Klabang	66	28	-	-	-	-
Ijen	-	-	-	-	-	-
Botolinggo	75	25	45	-	9	21
Prajejan	-	49	-	-	-	22
Cermee	10	32	-	-	36	22
Bondowoso	4 251	2 839	133	60	637	576

Sumber/Source: BPS, Statistik Pertanian Hortikultura SPH-TH/BPS-Statistics Indonesia, Agricultural Statistik for Horticulture SPH-TH

Tabel
Table 5.1.10**Produksi Tanaman Hias Menurut Kecamatan dan Jenis Tanaman (tangkai) di Kabupaten Bondowoso, 2020 dan 2021**
Production of Ornamental Plants by Subdistrict and Kind of Plant (stalks) in Bondowoso Regency, 2020 and 2021

Kecamatan Subdistrict	Anggrek/Orchid		Krisan/Chrysantemum	
	2020	2021	2020	2021
(1)	(2)	(3)	(4)	(5)
Maesan	-	-	-	-
Grujugan	-	-	-	-
Tamanan	-	-	-	-
Jambesari Darus Sholah	-	-	-	-
Pujer	-	-	-	-
Tlogosari	-	-	-	-
Sukosari	-	-	-	-
Sumber Wringin	-	-	-	20
Tapen	-	-	-	-
Wonosari	-	-	-	-
Tenggarang	5	-	-	-
Bondowoso	20	-	-	-
Curahdami	-	-	-	-
Binakal	-	-	-	-
Pakem	-	-	-	-
Wringin	-	-	-	-
Tegalampel	-	-	-	-
Taman Krocok	-	-	-	3
Klabang	-	-	-	-
Ijen	-	-	-	-
Botolinggo	-	-	-	-
Prajekan	-	-	-	-
Cermee	-	-	-	-
Bondowoso	25	-	-	23

Lanjutan Tabel/Continued Table 5.1.10

Kecamatan Subdistrict	Mawar/Rose		Sedap Malam/ Tuberose		Melati/Jasmine	
	2020	2021	2020	2021	2020	2021
(1)	(6)	(7)	(8)	(9)	(10)	(11)
Maesan	3 000	1 464	-	-	58	4
Grujugan	18 600	10 465	-	-	-	-
Tamanan	4 283	4 231	-	-	29	13
Jambesari Darus Sholah	5 039	2 486	-	-	-	-
Pujer	2 200	2 920	-	-	-	-
Tlogosari	8 412	2 260	-	-	146	9
Sukosari	3 834	2 244	-	-	52	24
Sumber Wringin	125 948	80 095	-	1 083	36	26
Tapen	850	499	-	-	23	4
Wonosari	3 812	1 294	-	-	230	17
Tenggarang	2 714	1 428	52	228	97	13
Bondowoso	10 736	3 365	81	252	193	54
Curahdami	1 810	690	-	-	-	-
Binakal	11 287	4 365	-	-	537	74
Pakem	3 395	1 286	-	-	-	-
Wringin	-	-	-	-	-	-
Tegalampel	2 987	3 216	-	-	45	36
Taman Krocok	2 495	882	-	-	-	5
Klabang	2 524	1 259	-	-	-	-
Ijen	-	-	-	-	-	-
Botolinggo	4 218	529	45	-	18	9
Prajekan	-	1 112	-	-	-	10
Cermee	868	923	-	-	876	8
Bondowoso	219 012	127 013	178	1 563	2 340	306

Sumber/Source: BPS, Statistik Pertanian Hortikultura SPH-TH/BPS-Statistics Indonesia, Agricultural Statistik for Horticulture SPH-TH

Tabel 5.1.11 Luas Panen Tanaman Hias Menurut Jenis Tanaman (m²) di Kabupaten Bondowoso, 2018–2021
Table 5.1.11 Harvested Area of Ornamental Plants by Kind of Plant (m²) in Bondowoso Regency, 2018–2021

Jenis Tanaman Kind of Plants	2018	2019	2020	2021
(1)	(2)	(3)	(4)	(5)
Anggrek/ <i>Orchid</i>	-	51	21	-
Krisan/ <i>Chrysantemum</i>	-	-	-	4
Mawar/ <i>Rose</i>	4 169	2 177	4 251	2 839
Sedap Malam/ <i>Tuberose</i>	169	47	133	60
Melati	923	596	637	576

Sumber/Source: BPS, Statistik Pertanian Hortikultura SPH-TH/BPS-Statistics Indonesia, Agricultural Statistik for Horticulture SPH-TH

Tabel 5.1.12 **Produksi Tanaman Hias Menurut Jenis Tanaman (tangkai) di Kabupaten Bondowoso, 2018–2021**
Table 5.1.12 **Production of Ornamental Plants by Kind of Plant (stalks) in Bondowoso Regency, 2018–2021**

Jenis Tanaman Kind of Plants	2018	2019	2020	2021
(1)	(2)	(3)	(4)	(5)
Anggrek/ <i>Orchid</i>	-	303	25	-
Krisan/ <i>Chrysantemum</i>	-	-	-	23
Mawar/ <i>Rose</i>	208 542	247 101	219 012	127 013
Sedap Malam/ <i>Tuberose</i>	3 552	1 401	178	1 563
Melati	6 791	8 149	2 340	306

Sumber/Source: BPS, Statistik Pertanian Hortikultura SPH-TH/BPS-Statistics Indonesia, *Agricultural Statistik for Horticulture SPH-TH*

Tabel
Table 5.1.13**Produksi Buah-buahan Menurut Kecamatan dan Jenis Tanaman (kuintal) di Kabupaten Bondowoso, 2020 dan 2021*****Production of Fruits by Subdistrict and Kind of Plant (quintal) in Bondowoso Regency, 2020 and 2021***

Kecamatan Subdistrict	Mangga/Mango		Durian/Durian	
	2020	2021	2020	2021
	(1)	(2)	(3)	(4)
Maesan	20 916	25 750	9 057	16 307
Grujugan	42 889	51 040	2 209	3 186
Tamanan	16 259	20 795	2 384	4 400
Jambesari Darus Sholah	9 142	37 481	350	684
Pujer	5 567	10 674	2 800	8 174
Tlogosari	8 200	13 438	7 589	27 447
Sukosari	10 511	9 378	4 758	7 085
Sumber Wringin	11 688	13 718	12 856	1 350
Tapen	12 466	35 797	-	259
Wonosari	35 274	39 461	200	365
Tenggarang	24 802	26 049	471	654
Bondowoso	44 222	38 189	335	522
Curahdami	40 819	45 873	1 020	1 573
Binakal	3 932	6 253	851	3 947
Pakem	17 458	20 353	5 292	3 043
Wringin	15 880	27 170	8 980	15 755
Tegalampel	44 123	27 198	966	1 286
Taman Krocok	48 380	78 103	-	321
Klabang	72 952	66 740	177	632
Ijen	15	27	-	-
Botolinggo	40 390	49 971	91	133
Prajekan	89 636	73 659	-	-
Cermee	135 052	97 581	36	38
Bondowoso	750 573	814 698	60 422	97 160

Lanjutan Tabel/Continued Table 5.1.13

Kecamatan Subdistrict	Jeruk Siam/Orange/Tangerine		Pisang/Banana	
	2020	2021	2020	2021
(1)	(6)	(7)	(8)	(9)
Maesan	17	11	17 344	13 483
Grujugan	-	-	29 817	36 753
Tamanan	133	63	40 118	49 647
Jambesari Darus Sholah	-	-	12 724	15 660
Pujer	-	-	14 136	13 732
Tlogosari	59	-	27 999	40 086
Sukosari	123	124	8 881	7 379
Sumber Wringin	-	105	10 462	9 471
Tapen	31	52	31 316	30 986
Wonosari	33	17	19 269	18 609
Tenggarang	23	26	4 100	4 202
Bondowoso	-	4	7 551	7 414
Curahdami	-	-	20 717	18 132
Binakal	-	-	35 125	32 897
Pakem	-	-	36 861	39 888
Wringin	-	-	11 894	12 639
Tegalampel	-	-	18 383	21 988
Taman Krocok	-	-	2 906	2 125
Klabang	14	7	56 671	48 913
Ijen	464	472	1 470	1 146
Botolinggo	-	-	30 677	31 172
Prajekan	-	-	10 986	19 469
Cermee	4	3	22 217	24 867
Bondowoso	901	885	272 957	500 658

Lanjutan Tabel/Continued Table 5.1.13

Kecamatan Subdistrict	Pepaya/Papaya		Salak/Salacca	
	2020	2021	2020	2021
(1)	(10)	(11)	(12)	(13)
Maesan	1 230	509	47	51
Grujugan	7 805	15 612	135	216
Tamanan	3 317	3 673	1 600	1 328
Jambesari Darus Sholah	357	581	371	414
Pujer	2 177	1 800	261	184
Tlogosari	495	544	33	26
Sukosari	688	596	253	343
Sumber Wringin	975	889	64	63
Tapen	902	672	24	16
Wonosari	1 658	1 437	231	348
Tenggarang	707	1 179	128	110
Bondowoso	755	1 331	62	59
Curahdami	447	614	900	845
Binakal	1 091	884	59	100
Pakem	461	425	13	9
Wringin	644	514	4	11
Tegalampel	2 110	2 207	2	9
Taman Krocok	720	545	29	34
Klabang	1 085	488	12	10
Ijen	54	59	-	-
Botolinggo	853	1 258	9	16
Prajekan	2 453	2 790	79	138
Cermee	427	335	13	8
Bondowoso	31 411	38 942	4 329	4 337

Lanjutan Tabel/*Continued Table* 5.1.13

Kecamatan Subdistrict	Alpukat/ <i>Avocado</i>		Nangka/ <i>Cempedak/Jackfruit</i>	
	2020	2021	2020	2021
(1)	(10)	(11)	(12)	(13)
Maesan	1 596	2 253	1 273	2 133
Grujugan	363	396	1 994	1 841
Tamanan	306	346	2 075	2 047
Jambesari Darus Sholah	232	319	667	716
Pujer	1 228	1 155	1 082	1 233
Tlogosari	6 777	7 279	990	766
Sukosari	7 031	5 230	820	834
Sumber Wringin	16 900	13 687	679	542
Tapen	1 444	1 592	919	671
Wonosari	417	528	6 617	5 339
Tenggarang	148	163	247	258
Bondowoso	3 840	3 932	139	135
Curahdami	2 648	2 824	1 900	1 645
Binakal	1 623	1 705	2 707	2 453
Pakem	414	532	14 217	14 399
Wringin	1 105	1 242	35 880	38 120
Tegalampel	324	322	5 147	5 500
Taman Krocok	529	483	4 858	4 691
Klabang	587	451	1 467	1 063
Ijen	7 118	7 495	102	104
Botolinggo	891	685	782	1 225
Prajeakan	271	246	2 056	1 832
Cermee	644	417	2 786	2 109
Bondowoso	56 436	53 282	89 404	89 655

Sumber/*Source*: BPS, Statistik Pertanian Hortikultura SPH-BST/*BPS-Statistics Indonesia, Agricultural Statistic for Horticulture SPH-BST*

Tabel
Table 5.1.14**Produksi Buah–Buahan dan Sayuran Tahunan Menurut
Jenis Tanaman (ton) di Kabupaten Bondowoso, 2017–
2020**
*Production of Annual Fruits and Vegetables by Kind of Plant
(ton) in Bondowoso Regency, 2017–2020*

Jenis Tanaman <i>Kind of Plants</i>	2018	2019	2020	2021
(1)	(2)	(3)	(4)	(5)
Buah–Buahan/Fruits:				
Durian/ <i>Durian</i>	111 653	111 968	60 422	97 160
Jeruk Siam/Kepron/ <i>Orange/Tangerine</i>	6 155	1 257	901	885
Mangga/ <i>Mango</i>	470 017	446 420	750 573	814 698
Pepaya/ <i>Papaya</i>	21 037	21 871	31 411	38 942
Pisang/ <i>Banana</i>	272 957	268 512	471 624	500 658
Salak/ <i>Snakefruit</i>	4 234	4 249	4 329	4 337
Alpukat/ <i>Avocado</i>	51 803	47 569	56 436	53 282
Nangka/Cempedak	82 505	85 001	89 404	89 655

Sumber/Source: BPS, Statistik Pertanian Hortikultura SPH-BST/BPS-Statistics Indonesia, Agricultural Statistic for Horticulture SPH-BST

**5.2 PERKEBUNAN
ESTATE CROPS**

Tabel 5.2.1 Luas Areal Tanaman Perkebunan Menurut Kecamatan dan Jenis Tanaman di Kabupaten Bondowoso (ha), 2020 dan 2021
Planted Area of Estate Crops by Subdistrict and Type of Crops in Bondowoso Regency (ha), 2020 dan 2021

Kecamatan Subdistrict	Tebu/Sugar cane		Kelapa/Coconut	
	2020	2021	2020	2021
(1)	(2)	(3)	(4)	(5)
Maesan	56,55	...	203,40	...
Grujugan	87,28	...	153,50	...
Tamanan	811,95	...	104,64	...
Jambesari Darus Sholah	181,74	...	65,50	...
Pujer	159,01	...	81,50	...
Tlogosari	533,09	...	70,35	...
Sukosari	545,14	...	111,00	...
Sumber Wringin	356,85	...	122,50	...
Tapen	1 604,78	...	214,00	...
Wonosari	432,71	...	183,95	...
Tenggarang	21,69	...	46,03	...
Bondowoso	5,63	...	215,00	...
Curahdami	85,06	...	232,50	...
Binakal	-	...	15,00	...
Pakem	-	...	31,05	...
Wringin	23,30	...	189,53	...
Tegalampel	88,17	...	4,38	...
Taman Krocok	385,61	...	121,50	...
Klabang	31,91	...	54,00	...
Ijen	-	-	-	-
Botolinggo	180,75	...	67,20	...
Prajekan	103,80	...	119,00	...
Cermee	365,07	...	75,70	...
Bondowoso	6 060,09	...	2 481,21	...

Lanjutan Tabel/*Continued Table 5.2.1*

Kecamatan Subdistrict	Kopi Robusta Luar Kawasan Hutan		Kopi Robusta Dalam Kawasan Hutan	
	2020	2021	2020	2021
(1)	(6)	(7)	(8)	(9)
Maesan	97,00	100,00	1 190,00	1 203,00
Grujugan	17,00	18,00	121,50	160,00
Tamanan	6,00	7,00	-	-
Jambesari Darus Sholah	-	-	-	-
Pujer	-	-	-	-
Tlogosari	301,00	310,00	870,00	874,00
Sukosari	9,00	10,00	-	-
Sumber Wringin	541,00	571,00	1 190,00	1 470,00
Tapen	-	-	-	-
Wonosari	-	-	-	-
Tenggarang	-	-	-	-
Bondowoso	-	-	-	-
Curahdami	1,00	8,00	9,00	18,00
Binakal	8,00	8,00	3,00	3,00
Pakem	20,00	23,00	-	-
Wringin	-	-	-	-
Tegalampel	14,00	15,00	-	-
Taman Krocok	7,00	7,00	3,00	3,00
Klabang	33,00	35,00	327,00	366,00
Ijen	-	-	-	-
Botolinggo	13,00	30,00	193,00	211,00
Prajekan	-	-	-	-
Cermee	7,00	8,00	8,00	8,00
Bondowoso	1 074,00	1 150,00	3 914,50	4 316,00

Lanjutan Tabel/Continued Table 5.2.1

Kecamatan Subdistrict	Kopi Arabika Luar Kawasan Hutan		Kopi Arabika Dalam Kawasan Hutan	
	2020	2021	2020	2021
(1)	(10)	(11)	(12)	(13)
Maesan	32,50	75,00	312,00	503,00
Grujugan	-	-	21,00	40,00
Tamanan	-	-	-	-
Jambesari Darus Sholah	-	-	-	-
Pujer	-	-	-	-
Tlogosari	-	-	46,00	100,00
Sukosari	-	-	-	-
Sumber Wringin	129,00	165,00	2 493,00	4 430,00
Tapen	-	-	-	-
Wonosari	-	-	-	-
Tenggarang	-	-	-	-
Bondowoso	-	-	-	-
Curahdami	-	-	-	-
Binakal	-	-	24,00	60,00
Pakem	61,00	63,00	61,00	132,00
Wringin	-	-	-	-
Tegalampel	-	-	-	-
Taman Krocok	2,00	10,00	3,00	3,00
Klabang	8,00	9,00	-	-
Ijen	-	-	655,00	632,00
Botolinggo	44,00	71,00	309,00	1 575,00
Prajejan	-	-	-	-
Cermee	12,00	41,00	209,00	274,00
Bondowoso	288,50	434,00	4 133,00	7 749,00

Lanjutan Tabel/*Continued Table* 5.2.1

Kecamatan Subdistrict	Tembakau Jawa/Rajangan/ Tobacco		Tembakau Kasturi/Tobacco	
	2020	2021	2020	2021
(1)	(14)	(15)	(16)	(17)
Maesan	1 305,00	940,00	80,00	53,00
Grujugan	804,00	819,00	151,00	108,00
Tamanan	-	-	523,00	507,00
Jambesari Darus Sholah	111,00	83,00	327,00	253,00
Pujer	-	-	98,00	41,00
Tlogosari	-	-	113,00	91,00
Sukosari	16,00	45,16	-	-
Sumber Wringin	24,00	15,00	-	-
Tapen	5,00	-	-	43,00
Wonosari	-	-	158,00	202,00
Tenggarang	291,00	365,00	56,00	56,00
Bondowoso	471,00	470,00	-	-
Curahdami	308,00	477,00	-	-
Binakal	132,00	76,00	-	-
Pakem	600,00	503,00	-	-
Wringin	478,00	478,00	-	-
Tegalampel	34,00	144,00	-	-
Taman Krocok	110,50	282,00	-	-
Klabang	-	-	6,00	-
Ijen	-	-	-	-
Botolinggo	76,00	-	-	65,00
Prajekan	5,00	218,00	75,00	29,80
Cermee	-	-	15,20	-
Bondowoso	4 770,50	4 915,16	1 602,20	1 448,80

Sumber/*Source*: Dinas Pertanian dan Ketahanan Pangan Kabupaten Bondowoso/ *Agriculture and Food Security Service of Bondowoso Regency*

Tabel
Table 5.2.2

Produksi Perkebunan Menurut Kecamatan dan Jenis Tanaman di Kabupaten Bondowoso (ton), 2020 dan 2021
Production of Estate by Subdistrict and Type of Crops in Bondowoso Regency (ton), 2020 and 2021

Kecamatan Subdistrict	Tebu/Sugar cane		Kelapa/Coconut	
	2020	2021	2020	2021
(1)	(2)	(3)	(4)	(5)
Maesan	3 953,12	4 094,52	406,80	...
Grujugan	5 351,76	5 882,40	1 304,75	...
Tamanan	49 341,96	54 725,16	136,03	...
Jambesari Darus Sholah	10 702,37	10 902,28	163,75	...
Pujer	10 081,23	10 399,25	489,00	...
Tlogosari	33 147,29	34 863,82	70,35	...
Sukosari	33 308,24	36 742,64	166,50	...
Sumber Wringin	20 337,05	24 051,89	171,50	...
Tapen	99 127,32	107 841,28	856,00	...
Wonosari	27 736,84	29 169,12	827,78	...
Tenggarang	1 291,99	1 453,50	36,82	...
Bondowoso	345,56	381,92	215,00	...
Curahdami	5 557,76	5 894,59	697,50	...
Binakal	-	-	48,00	...
Pakem	-	-	434,70	...
Wringin	1 423,75	1 537,70	246,38	...
Tegalampel	5 598,99	5 941,10	30,63	...
Taman Krocok	23 578,12	25 978,55	243,00	...
Klabang	2 079,64	2 240,15	32,40	...
Ijen	-	-	-	-
Botolinggo	10 868,68	12 164,68	188,15	...
Prajejan	6 161,33	7 265,72	83,30	...
Cermee	22 229,23	24 897,91	340,65	...
Bondowoso	372 222,25	406 428,18	7 188,99	...

Lanjutan Tabel/*Continued Table 5.2.2*

Kecamatan Subdistrict	Kopi Robusta Luar Kawasan Hutan		Kopi Robusta Dalam Kawasan Hutan	
	2020	2021	2020	2021
(1)	(6)	(7)	(8)	(9)
Maesan	43,65	...	535,50	792,78
Grujugan	7,48	...	53,46	108,20
Tamanan	2,58	...	-	-
Jambesari Darus Sholah	-	...	-	-
Pujer	-	...	-	-
Tlogosari	132,44	...	382,80	563,12
Sukosari	4,05	...	-	-
Sumber Wringin	243,45	...	535,50	966,67
Tapen	-	...	-	-
Wonosari	-	...	-	-
Tenggarang	-	...	-	-
Bondowoso	-	...	-	-
Curahdami	0,44	...	3,96	11,64
Binakal	3,52	...	1,32	1,95
Pakem	9,00	...	-	-
Wringin	-	...	-	-
Tegalampel	6,16	...	-	-
Taman Krocok	3,08	...	1,32	1,93
Klabang	14,52	...	143,88	237,11
Ijen	-	-	-	-
Botolinggo	5,72	...	84,92	136,10
Prajejan	-	...	-	-
Cermee	3,15	...	3,60	5,27
Bondowoso	479,24	...	1 746,26	2 824,77

Lanjutan Tabel/*Continued Table 5.2.2*

Kecamatan Subdistrict	Kopi Arabika Luar Kawasan Hutan		Kopi Arabika Dalam Kawasan Hutan	
	2020	2021	2020	2021
(1)	(10)	(11)	(12)	(13)
Maesan	15,28	...	146,64	...
Grujugan	-	...	10,08	...
Tamanan	-	...	-	...
Jambesari Darus Sholah	-	...	-	...
Pujer	-	...	-	...
Tlogosari	-	...	22,08	...
Sukosari	-	...	-	...
Sumber Wringin	61,92	...	1 196,64	...
Tapen	-	...	-	...
Wonosari	-	...	-	...
Tenggarang	-	...	-	...
Bondowoso	-	...	-	...
Curahdami	-	...	-	...
Binakal	-	...	11,28	...
Pakem	28,06	...	28,06	...
Wringin	-	...	-	...
Tegalampel	-	...	-	...
Taman Krocok	0,94	...	1,41	...
Klabang	3,76	...	-	...
Ijen	-	...	314,40	...
Botolinggo	20,68	...	145,23	...
Prajejan	-	...	-	...
Cermee	5,76	...	98,23	...
Bondowoso	136,40	...	1 974,05	...

Lanjutan Tabel/*Continued Table 5.2.2*

Kecamatan Subdistrict	Tembakau Jawa/Rajangan/ Tobacco		Tembakau Kasturi/Tobacco	
	2020	2021	2020	2021
(1)	(14)	(15)	(16)	(17)
Maesan	1 566,00	1 222,00	128,00	84,80
Grujugan	1 133,64	890,35	249,15	168,49
Tamanan	-	-	1 040,50	760,50
Jambesari Darus Sholah	111,00	121,25	425,10	379,50
Pujer	-	-	154,84	29,00
Tlogosari	-	-	169,50	136,50
Sukosari	11,20	48,48	-	-
Sumber Wringin	19,20	11,25	-	-
Tapen	2,50	-	-	47,30
Wonosari	-	-	205,40	234,20
Tenggarang	465,60	565,50	156,80	145,60
Bondowoso	1 036,20	1 072,30	-	-
Curahdami	337,40	414,00	-	-
Binakal	171,90	83,60	-	-
Pakem	300,00	568,40	-	-
Wringin	382,40	454,10	-	-
Tegalampel	31,28	150,80	-	-
Taman Krocok	118,24	242,96	-	-
Klabang	-	2,90	2,82	-
Ijen	-	-	-	-
Botolinggo	74,40	-	-	66,40
Prajejan	5,50	272,14	105,00	-
Cermee	-	-	11,55	44,65
Bondowoso	5 766,46	6 120,03	2 648,66	2 096,94

Sumber/*Source*: Dinas Pertanian dan Ketahanan Pangan Kabupaten Bondowoso/ *Agriculture and Food Security Service of Bondowoso Regency*

**5.3 TANAMAN PANGAN
FOOD CROPS**

Tabel 5.3.1 Luas Panen, Produksi dan Produktivitas Padi Menurut Kecamatan di Kabupaten Bondowoso (ha), 2021
Harvested Area, Production and Productivity of Paddy by Subdistrict in Bondowoso Regency (ha), 2021

Kecamatan Subdistrict	Luas Panen (ha) Harvested Area	Produksi (ton) Production (ton)	Produktivitas(ton/ ha) Productivity (ton/ha)
(1)	(2)	(3)	(4)
Maesan	3 481	21 560	6,194
Grujugan	3 312	20 714	6,254
Tamanan	3 589	22 597	6,296
Jambesari Darus Sholah	3 191	19 796	6,204
Pujer	5 740	37 109	6,465
Tlogosari	5 406	34 833	6,443
Sukosari	2 165	13 245	6,118
Sumber Wringin	3 368	20 526	6,094
Tapen	5 597	36 454	6,513
Wonosari	4 288	27 872	6,500
Tenggarang	3 757	24 411	6,497
Bondowoso	2 280	14 587	6,398
Curahdami	2 590	14 282	5,514
Binakal	2 132	11 755	5,514
Pakem	2 959	15 118	5,109
Wringin	3 062	15 509	5,065
Tegalampel	1 984	12 176	6,137
Taman Krocok	1 176	7 030	5,978
Klabang	3 326	20 569	6,184
Ijen	-	-	-
Botolingo	2 240	13 755	6,141
Prajekan	2 630	16 290	6,194
Cermee	5 406	33 316	6,163
Bondowoso	73 679	453 504	6,155

Sumber/Source: Dinas Pertanian dan Ketahanan Pangan Kabupaten Bondowoso/ Agriculture and Food Security Service of Bondowoso Regency

Tabel
Table 5.3.2**Persediaan dan Pengeluaran Beras per Bulan (kg) di
Kabupaten Bondowoso, 2021**
**Monthly Stocks and Rice Output (kg) in Bondowoso
Regency, 2021**

Bulan Month	Persediaan Awal Initial Inventory	Pemasukan Income	Persediaan Dikuasai Inventory Mastered	Pengeluaran Spending	Persediaan Akhir Last Stock
(1)	(2)	(3)	(4)	(5)	(6)
Januari / January	7 166 250,00	-	7 166 250,00	40 050,00	7 126 200,00
Februari / February	7 126 200,00	-	7 126 200,00	20 500,00	7 105 700,00
Maret / March	7 105 700,00	128 000,00	7 233 700,00	3 500,00	7 230 200,00
April / April	7 230 200,00	76 850,00	7 307 050,00	-	7 307 050,00
Mei / May	7 307 050,00	-	7 307 050,00	15 000,00	7 292 050,00
Juni / June	7 292 050,00	25 000,00	7 317 050,00	106 300,00	7 210 750,00
Juli / July	7 210 750,00	1 070 780,00	8 281 530,00	916 880,00	7 364 650,00
Agustus / August	7 364 650,00	1 129 637,20	8 494 287,20	1 054 710,00	7 439 577,20
September / September	7 439 577,20	-	7 439 577,20	23 157,20	7 416 420,00
Oktober / October	7 416 420,00	20 000,00	7 436 420,00	140 170,00	7 296 250,00
November / November	7 296 250,00	190 500,00	7 486 750,00	465 500,00	7 021 250,00
Desember / December	7 021 250,00	965 442,75	7 986 692,75	1 331 492,75	6 655 200,00
Bondowoso	7 166 250,00	3 606 209,95		4 117 259,95	6 655 200,00

Sumber/Source: Perum Bulog Sub. Divisi Regional Bondowoso/ Logistics Board of Bondowoso Regency

Tabel
Table 5.3.3

Data Ketersediaan Produk Pangan di Kabupaten Bondowoso, 2021
Availability of food Products in Bondowoso Regency, 2021

Komoditi Commodity	Produksi Production (Ton)	Ketersediaan Availability (Ton)	Jumlah Penduduk Number of population (Jiwa)	Konversi Konsumsi Langsung RT (Kg/ Kapita/Th) Number of Requirement Percapita	Jumlah Konsumsi Number of Consumption (Ton)	Surplus/ Minus Ketersediaan Surplus/ Minus Availability (ton)
(1)	(2)	(3)	(4)	(5)	(6)	(7)
Beras*	510 888,62	175 399,52	776 151,00	94,47	73 322,98	102 076,54
Jagung	172 054,00	172 054,00	776 151,00	1,67	1 296,17	170 757,83
Kedelai	77,00	9 360,00	776 151,00	0,05	38,81	9 321,19
Ubi Kayu	48 200,00	48 200,00	776 151,00	19,20	14 902,10	33 297,90
Ubi Jalar	1 600,00	1 600,00	776 151,00	17,28	13 411,89	(11 811,89)
Kacang Tanah	261,00	1 368,00	776 151,00	0,31	240,61	1 127,39
Kacang Hijau	112,00	112,00	776 151,00	4,80	3 725,52	(3 613,52)
Sayuran	60 027,42	60 027,42	776 151,00	49,60	38 497,09	21 530,33
Buah-buahan	146 510,00	146 510,00	776 151,00	26,08	20 242,02	126 267,98
Daging Sapi dan Kambing	1 205,68	976,32	776 151,00	2,66	2 064,56	(1 088,24)
Daging Ayam dan Unggas	4 830,01	2 839,71	776 151,00	5,47	4 245,55	(1 405,83)
Telur	3 245,93	3 245,93	776 151,00	6,49	5 037,22	(1 791,29)
Susu	23,43	23,43	776 151,00	1,52	1 179,75	(1 156,32)
Ikan	1 056,58	1 056,58	776 151,00	14,22	11 036,87	(9 980,29)
Gula	28 224,01	28 224,01	776 151,00	6,81	5 285,59	22 938,42

Keterangan/Notes: * Produksi dalam bentuk Gabah Kering Giling (GKG), Ketersediaan dalam bentuk beras

Sumber/Source: Dinas Pertanian dan Ketahanan Pangan Kabupaten Bondowoso/ Agriculture and Food Security Service of Bondowoso Regency

Tabel
Table 5.3.4**Mutasi Baku Sawah Menurut Kecamatan dan Jenis Pengairan di Kabupaten Bondowoso (hektar), 2021**
Mutation of Raw Rice Fields by Subdistrict and Irrigation Type in Bondowoso Regency (ha), 2021

Kecamatan Subdistrict	Areal Baku Sawah / Rice Field Real (Ha)			Jumlah Total
	Teknis Technical	Setengah Teknis Semi Technical	Sederhana Non Technical	
(1)	(2)	(3)	(4)	(5)
Maesan	1 499	146	412	2 057
Grujugan	1 485	160	170	1 815
Tamanan	1 351	33	350	1 734
Jambesari Darus Sholah	1 024	145	225	1 394
Pujer	2 892	207	365	3 464
Tlogosari	1 949	424	15	2 388
Sukosari	1 222	-	26	1 248
Sumber Wringin	1 201	210	341	1 752
Tapen	1 840	67	59	1 966
Wonosari	2 650	96	5	2 751
Tenggarang	1 504	71	79	1 654
Bondowoso	1 099	40	-	1 139
Curahdami	980	223	-	1 203
Binakal	903	22	7	932
Pakem	1 301	22	65	1 388
Wringin	1 076	73	34	1 183
Tegalampel	833	20	7	860
Taman Krocok	613	-	-	613
Klabang	1 809	42	88	1 939
Ijen	-	-	-	-
Botolinggo	947	-	-	947
Prajekan	788	63	222	1 073
Cermee	2 284	34	126	2 444
Bondowoso	31 250	2 098	2 596	35 944

Sumber/Source: Dinas Bina Marga, Sumber Daya Air dan Bina Konstruksi Kabupaten Bondowoso/ Public Works, Water Resources and Construction Service of Bondowoso Regency

Tabel 5.3.5 Luas Panen, Produksi dan Produktivitas Jagung Menurut Kecamatan di Kabupaten Bondowoso, 2021
Harvested Area, Production and Productivity of Maize by Subdistrict in Bondowoso Regency, 2021

Kecamatan Subdistrict	Luas Panen (Ha) Harvested Area	Produksi (ton) Production (ton)	Produktivitas (ton/ha) Productivity (ton/ha)
(1)	(2)	(3)	(4)
Maesan	1 453	7 709	5,306
Grujugan	793	4 268	5,382
Tamanan	351	1 919	5,467
Jambesari Darus Sholah	486	2 582	5,313
Pujer	887	4 733	5,336
Tlogosari	687	3 664	5,333
Sukosari	909	4 649	5,114
Sumber Wringin	1 031	5 296	5,137
Tapen	2 180	12 115	5,557
Wonosari	451	2 501	5,545
Tenggarang	47	262	5,574
Bondowoso	120	667	5,558
Curahdami	565	2 556	4,524
Binakal	212	945	4,458
Pakem	2 004	8 501	4,242
Wringin	2 210	9 320	4,217
Tegalampel	537	2 698	5,024
Taman Krocok	2 648	12 997	4,908
Klabang	3 278	17 971	5,482
Ijen	-	-	-
Botolinggo	4 225	23 294	5,513
Prajekan	3 295	18 331	5,563
Cermee	7 640	42 892	5,614
Bondowoso	36 009	189 870	5,273

Sumber/Source: Dinas Pertanian dan Ketahanan Pangan Kabupaten Bondowoso/ Agriculture and Food Security Service of Bondowoso Regency

Tabel
Table 5.3.6**Luas Panen, Produksi dan Produktivitas Kedele Menurut Kecamatan di Kabupaten Bondowoso, 2021**
Harvested Area, Production and Productivity of Soybeans by Subdistrict in Bondowoso Regency, 2021

Kecamatan Subdistrict	Luas Panen (Ha) Harvested Area	Produksi (ton) Production (ton)	Produktivitas (ton/ha) Productivity (ton/ha)
(1)	(2)	(3)	(4)
Maesan	9	13	1,489
Grujugan	4	6	1,619
Tamanan	2	3	1,526
Jambesari Darus Sholah	-	-	-
Pujer	-	-	-
Tlogosari	-	-	-
Sukosari	2	3	1,493
Sumber Wringin	3	4	1,451
Tapen	-	-	-
Wonosari	-	-	-
Tenggarang	1	1	1,437
Bondowoso	-	-	-
Curahdami	-	-	-
Binakal	-	-	-
Pakem	-	-	-
Wringin	-	-	-
Tegalampel	-	-	-
Taman Krocok	-	-	-
Klabang	-	-	-
Ijen	-	-	-
Botolinggo	-	-	-
Prajekan	-	-	-
Cermee	-	-	-
Bondowoso	21	32	1,510

Sumber/Source: Dinas Pertanian dan Ketahanan Pangan Kabupaten Bondowoso/ Agriculture and Food Security Service of Bondowoso Regency

Tabel 5.3.7 Luas Panen, Produksi dan Produktivitas Kacang Tanah Menurut Kecamatan di Kabupaten Bondowoso, 2021
Harvested Area, Production and Productivity of Peanut by Subdistrict in Bondowoso Regency, 2021

Kecamatan Subdistrict	Luas Panen (Ha) Harvested Area	Produksi (ton) Production (ton)	Produktivitas (ton/ha) Productivity (ton/ha)
(1)	(2)	(3)	(4)
Maesan	-	-	-
Grujugan	8	12	1,448
Tamanan	2	3	1,466
Jambesari Darus Sholah	9	13	1,452
Pujer	-	-	-
Tlogosari	1	1	1,402
Sukosari	10	14	1,429
Sumber Wringin	12	17	1,447
Tapen	3	4	1,448
Wonosari	12	18	1,469
Tenggarang	2	3	1,421
Bondowoso	-	-	-
Curahdami	-	-	-
Binakal	6	7	1,223
Pakem	1	1	1,116
Wringin	-	-	-
Tegalampel	2	3	1,422
Taman Krocok	36	51	1,414
Klabang	2	3	1,418
Ijen	-	-	-
Botolinggo	-	-	-
Prajejan	3	4	1,465
Cermee	4	6	1,462
Bondowoso	113	161	1,422

Sumber/Source: Dinas Pertanian dan Ketahanan Pangan Kabupaten Bondowoso/ Agriculture and Food Security Service of Bondowoso Regency

Tabel 5.3.8 Luas Panen, Produksi dan Produktivitas Kacang Hijau Menurut Kecamatan di Kabupaten Bondowoso, 2021
Harvested Area, Production and Productivity of Green Beans by Subdistrict in Bondowoso Regency, 2021

Kecamatan Subdistrict	Luas Panen (Ha) Harvested Area	Produksi (ton) Production (ton)	Produktivitas (ton/ha) Productivity (ton/ha)
(1)	(2)	(3)	(4)
Maesan	-	-	-
Grujugan	-	-	-
Tamanan	-	-	-
Jambesari Darus Sholah	-	-	-
Pujer	-	-	-
Tlogosari	-	-	-
Sukosari	-	-	-
Sumber Wringin	-	-	-
Tapen	-	-	-
Wonosari	-	-	-
Tenggarang	-	-	-
Bondowoso	-	-	-
Curahdami	-	-	-
Binakal	-	-	-
Pakem	-	-	-
Wringin	-	-	-
Tegalampel	1	1	0,915
Taman Krocok	55	50	0,913
Klabang	-	-	-
Ijen	-	-	-
Botolinggo	-	-	-
Prajekan	-	-	-
Cermee	-	-	-
Bondowoso	56	51	0,913

Sumber/Source: Dinas Pertanian dan Ketahanan Pangan Kabupaten Bondowoso/ Agriculture and Food Security Service of Bondowoso Regency

Tabel
Table 5.3.9

**Luas Panen, Produksi dan Produktivitas Ubi Kayu
Menurut Kecamatan di Kabupaten Bondowoso, 2021**
*Harvested Area, Production and Productivity of Cassava by
Subdistrict in Bondowoso Regency, 2021*

Kecamatan Subdistrict	Luas Panen (Ha) Harvested Area	Produksi (ton) Production (ton)	Produktivitas (ton/ha) Productivity (ton/ha)
(1)	(2)	(3)	(4)
Maesan	86	1 963	22,828
Grujugan	24	546	22,750
Tamanan	43	978	22,746
Jambesari Darus Sholah	76	1 730	22,757
Pujer	42	952	22,658
Tlogosari	30	680	22,662
Sukosari	62	1 410	22,735
Sumber Wringin	34	775	22,807
Tapen	88	2 006	22,791
Wonosari	-	-	-
Tenggarang	7	159	22,695
Bondowoso	3	68	22,680
Curahdami	12	273	22,788
Binakal	42	957	22,779
Pakem	-	-	-
Wringin	418	9 484	22,689
Tegalampel	9	204	22,688
Taman Krocok	78	1 781	22,834
Klabang	260	5 953	22,897
Ijen	-	-	-
Botolinggo	217	4 977	22,935
Prajekan	80	1 829	22,863
Cermee	525	12 117	23,081
Bondowoso	2 136	48 842	22,866

Sumber/Source: Dinas Pertanian dan Ketahanan Pangan Kabupaten Bondowoso/ *Agriculture and Food Security Service of Bondowoso Regency*

Tabel 5.3.10 Luas Panen, Produksi dan Produktivitas Ubi Jalar Menurut Kecamatan di Kabupaten Bondowoso, 2021
Harvested Area, Production and Productivity of Sweet Potato by Subdistrict in Bondowoso Regency, 2021

Kecamatan Subdistrict	Luas Panen (Ha) Harvested Area	Produksi (ton) Production (ton)	Produktivitas (ton/ha) Productivity (ton/ha)
(1)	(2)	(3)	(4)
Maesan	1	12	12,353
Grujugan	2	25	12,408
Tamanan	2	25	12,412
Jambesari Darus Sholah	5	62	12,387
Pujer	-	-	-
Tlogosari	-	-	-
Sukosari	10	123	12,349
Sumber Wringin	8	99	12,356
Tapen	-	-	-
Wonosari	-	-	-
Tenggarang	1	12	12,402
Bondowoso	-	-	-
Curahdami	59	732	12,413
Binakal	41	510	12,434
Pakem	-	-	-
Wringin	-	-	-
Tegalampel	5	62	12,475
Taman Krocok	-	-	-
Klabang	4	49	12,346
Ijen	-	-	-
Botolinggo	-	-	-
Prajekan	-	-	-
Cermee	-	-	-
Bondowoso	138	1 713	12,410

Sumber/Source: Dinas Pertanian dan Ketahanan Pangan Kabupaten Bondowoso/ Agriculture and Food Security Service of Bondowoso Regency

Tabel 5.3.11 **Himpunan Petani Pemakai Air (HIPPA) Menurut Kecamatan di Kabupaten Bondowoso, 2021**
Grouping of Water Users Farmer by Sub Districts in Bondowoso Regency, 2021

Kecamatan Subdistrict	Jumlah Desa Number of Village	Baku Sawah Rice Field Real	Jumlah HIPPA Number Of Grouping of Water Users Farmer
(1)	(2)	(3)	(4)
Maesan	12	2 057	12
Grujugan	11	1 851	11
Tamanan	9	749	8
Jambesari Darus Sholah	9	1 394	8
Pujer	11	3 257	11
Tlogosari	10	2 797	10
Sukosari	4	1 517	4
Sumber Wringin	6	1 671	5
Tapen	9	1 702	9
Wonosari	12	2 817	12
Tenggarang	12	1 575	11
Bondowoso	11	1 581	11
Curahdami	12	1 024	12
Binakal	8	947	8
Pakem	8	2 584	8
Wringin	13	980	13
Tegalampel	8	839	7
Taman Krocok	7	177	7
Klabang	11	1 915	11
Ijen	6	-	-
Botolinggo	8	789	3
Prajekan	7	2 655	7
Cermee	15	1 020	10
Bondowoso	219	35 898	198

Sumber/Source: Dinas Bina Marga, Sumber Daya Air dan Bina Konstruksi Kabupaten Bondowoso/ Public Works, Water Resources and Construction Service of Bondowoso Regency

5.4 PETERNAKAN LIVESTOCK

Tabel 5.4.1 Populasi Ternak Menurut Kecamatan dan Jenis Ternak di Kabupaten Bondowoso, 2021
Livestock Population by Subdistrict and Kind of Livestock in Bondowoso Regency, 2021

Kecamatan Subdistrict	Sapi Perah Dairy Cattle	Sapi Potong Beef Cattle	Kerbau Buffalo	Kuda Horse	Kambing Goat	Domba Sheep	Kelinci Rabbit
(1)	(2)	(3)	(4)	(5)	(6)	(7)	(8)
Maesan	-	12 895	-	14	1	1 670	592
Grujugan	-	9 709	-	-	2 925	3 093	538
Tamanan	-	13 177	-	32	1 350	1 650	10
Jambesari Darus Sholah	-	11 964	-	-	1 700	1 600	-
Pujer	-	9 528	-	9	2 377	1 103	627
Tlogosari	-	10 314	-	119	1 211	1 463	521
Sukosari	-	4 886	-	95	1 025	1 249	-
Sumber Wringin	-	8 885	-	97	4 574	2 207	113
Tapen	-	9 534	-	25	1 172	2 146	450
Wonosari	1	8 910	-	62	2 580	2 260	1 961
Tenggarang	-	5 583	-	-	345	955	-
Bondowoso	6	3 906	-	-	1 054	1 323	143
Curahdami	7	9 130	-	11	2 076	1 719	267
Binakal	-	9 093	-	-	2 495	1 747	-
Pakem	-	8 874	-	24	908	1 047	611
Wringin	-	16 617	-	12	1 881	2 641	-
Tegalampel	-	10 146	-	15	1 224	2 759	631
Taman Krocok	-	11 473	-	38	3 200	3 233	2 365
Klabang	-	9 033	-	25	2 317	1 958	20
Ijen	-	3 832	-	222	9 131	4 666	-
Botolinggo	-	19 368	-	155	3 660	3 769	383
Prajekan	-	6 145	-	35	1 565	2 243	215
Cermee	-	24 405	-	140	3 990	4 734	858
Bondowoso	14	237 407	-	1 130	54 733	51 235	10 305

Sumber/Source: Dinas Perikanan dan Peternakan Kabupaten Bondowoso/ Fishery and Livestock Services of Bondowoso Regency

Tabel 5.4.2 **Populasi Unggas Menurut Kecamatan dan Jenis Unggas di Kabupaten Bondowoso, 2021**
Poultry Population by Subdistrict and Kind of Poultry in Bondowoso Regency, 2021

Kecamatan Subdistrict	Ayam Buras Domestic Hen	Ayam Petelur Layer	Ayam Pedaging Broiler	Itik/ Duck	Itik Manila/ Muscovy Duck
(1)	(2)	(3)	(4)	(5)	(6)
Maesan	53 931	-	-	5 896	2 084
Grujugan	85 047	19 800	-	3 111	1 068
Tamanan	28 000	140 000	520 000	2 010	1 700
Jambesari Darus Sholah	18 750	9 500	156 000	2 155	995
Pujer	43 051	1 750	220 000	7 718	1 068
Tlogosari	42 677	-	432 000	4 894	1 449
Sukosari	13 131	-	100 000	1 781	-
Sumber Wringin	24 530	800	8 800	538	928
Tapen	14 115	1 000	56 000	3 085	1 542
Wonosari	15 590	-	-	11 450	3 950
Tenggarang	29 060	2 100	-	4 120	180
Bondowoso	6 509	5 000	72 000	1 023	601
Curahdami	10 723	24 400	88 000	1 620	702
Binakal	25 500	500	80 000	2 000	1250
Pakem	19 795	2 650	-	-	-
Wringin	51 388	2 900	-	2 050	-
Tegalampel	9 779	600	26 000	2 136	532
Taman Krocok	45 932	8 000	480 000	5 545	2 859
Klabang	32 487	-	-	2 336	772
Ijen	4 054	-	-	-	-
Botolinggo	29 200	1 000	52 000	2 800	1 211
Prajekan	39 180	-	-	2 570	980
Cermee	59 417	-	-	5 896	2 084
Bondowoso	701 846	247 900	2 312 800	68 838	23 888

Sumber/Source: Dinas Perikanan dan Peternakan Kabupaten Bondowoso/ Fishery and Livestock Services of Bondowoso Regency

Tabel
Table 5.4.3**Jumlah Ternak yang Dipotong Menurut Ternak di
Kabupaten Bondowoso, 2021**
*Livestock Slaughtered by Kind of Livestock in Bondowoso
Regency, 2021*

Jenis Ternak <i>Kinds Of Livestock</i>	Jumlah <i>Total</i>
(1)	(2)
Sapi Potong / <i>Beef Cattle</i>	7 303
Kambing / <i>Goat</i>	4 466
Domba / <i>Sheep</i>	6 522
Kuda / <i>Horse</i>	-
Unggas / <i>Poultry</i>	696 765

Sumber/Source: Dinas Perikanan dan Peternakan Kabupaten Bondowoso/ *Fishery and Livestock Services of Bondowoso Regency*

Tabel 5.4.4 **Jumlah Inseminasi Buatan, Akseptor, dan Kelahiran Ternak di Kabupaten Bondowoso, 2020-2021**
Number of Artificial Insemination, Acceptor, and Livestocks Breeding in Bondowoso Regency, 2020-2021

Jenis Ternak <i>Kinds Of Livestock</i>	2020	2021
(1)	(2)	
Dosis / <i>Dosed</i>	97 665	95 965
Akseptor / <i>Acceptor</i>	101 027	78 970
Lahir / <i>Breed</i>	54 510	51 231

Sumber/Source: Dinas Perikanan dan Peternakan Kabupaten Bondowoso / *Fishery and Livestock Services of Bondowoso Regency*

Tabel 5.4.5 **Produksi Telur Menurut Jenis Unggas Kabupaten Bondowoso, 2020-2021**
Table *Egg Production according to Poultry Type in Bondowoso Regency, 2020-2021*

Jenis Ternak <i>Kinds Of Livestock</i>	2020	2021
(1)	(2)	
Ayam Buras / <i>Domestic Hen</i>	103 738	701 846
Ayam Ras / <i>Pedigree Hen</i>	589 502	247 900
Itik / <i>Duck</i>	131 581	68 838
Entok / <i>Manila Duck</i>	8 273	23 888

Sumber/Source: Dinas Perikanan dan Peternakan Kabupaten Bondowoso/ *Fishery and Livestock Services of Bondowoso Regency*

Tabel 5.4.6 **Jumlah Pengiriman dan Penerimaan Ternak Antar Kabupaten/Propinsi di Kabupaten Bondowoso, 2021**
Table 5.4.6 **Number of Delivering and Ordering Livestock Inter Regency/ Province in Bondowoso Regency, 2021**

Jenis Ternak <i>Kinds Of Livestock</i>	Keluar <i>Shipment</i>	Masuk <i>Acception</i>
(1)	(2)	
Sapi Potong / <i>Slaughter Cow</i>	532	-
Sapi Perah / <i>Dairy Cow</i>	-	-
Kambing / <i>Goat</i>	3 474	513
Domba / <i>Sheep</i>	-	3
Kuda / <i>Horse</i>	-	-
Ayam Ras Petelur / <i>Laying Hen</i>	-	-
Ayam Ras Pedaging / <i>Broiler Hen</i>	-	-
Ayam Buras / <i>Domestic Hen</i>	-	250
Itik / <i>Duck</i>	-	181
Entok / <i>Manila Duck</i>	-	-

Sumber/Source: Dinas Perikanan dan Peternakan Kabupaten Bondowoso/ *Fishery and Livestock Services of Bondowoso Regency*

Tabel 5.4.7 Jumlah Rumah Potong Hewan Menurut Kecamatan dan Status Pemilikan Kabupaten Bondowoso, 2021
Number of Slaughtering House and Ownership Status Bondowoso Regency, 2021

Kecamatan Subdistrict	Status Pemilikan / Owner Status		Keterangan Note
	Swasta Private	Pemerintah Daerah Local Government	
(1)	(2)	(3)	(4)
Maesan	-	1	DIGUNAKAN/USED
Grujugan	-	-	
Tamanan	-	-	
Jambesari Darus Sholah	-	-	
Pujer	-	1	DIGUNAKAN/USED
Tlogosari	-	-	
Sukosari	-	-	
Sumber Wringin	-	-	
Tapen	-	-	
Wonosari	-	1	DIGUNAKAN/USED
Tenggarang	-	-	
Bondowoso	-	-	
Curahdami	-	1	DIGUNAKAN/USED
Binakal	-	-	
Pakem	-	-	
Wringin	-	-	
Tegalampel	-	-	
Taman Krocok	-	-	
Klabang	-	-	
Ijen	-	-	
Botolinggo	-	-	
Prajekan	-	1	DIGUNAKAN/USED
Cermee	-	-	
Bondowoso	-	5	

Sumber/Source: Dinas Perikanan dan Peternakan Kabupaten Bondowoso/ Fishery and Livestock Services of Bondowoso Regency

**5.5 PERIKANAN
FISHERY**

Tabel 5.5.1 **Produksi Perikanan (kg) dan Nilai (Rp.) Menurut Obyek Budidaya di Kabupaten Bondowoso, 2021**
Production of Fish (Kg) and Value (Rp.) by Cultivation Object in Bondowoso Regency, 2021

Uraian Description	Produksi Production	Nilai Value
(1)	(2)	(3)
Air Deras / <i>Rapid water</i>	-	-
Jaring apungn / <i>Floating net</i>	-	-
Karamba / <i>Cage</i>	12 066	361 310 000
Kolam / <i>Reservoir</i>	796 736	18 791 796 000
Mina Padi / <i>Paddy Field</i>	-	-
Waduk / <i>Water Reservoir</i>	30 852	732 619 000
Sungai / <i>River</i>	62 581	1 362 987 000
Rawa / <i>Swamp</i>	-	-
Lahan Bebas	31 481	671 823 000
Air Mengalir / <i>Drainage</i>	-	-
Bondowoso	933 716	21 920 535 000

Sumber/Source: Dinas Perikanan dan Peternakan Kabupaten Bondowoso/ *Fishery and Livestock Services of Bondowoso Regency*

Tabel 5.5.2 **Produksi Ikan Menurut Kecamatan dan Jenis Perairan Kabupaten Bondowoso (kg), 2021**
Fish Production by Kind of Waters and Subdistrict Bondowoso Regency (kg), 2021

Kecamatan Subdistrict	Budidaya Inland Fishery	Perairan Umum Open Water	Jumlah Total
(1)	(2)	(3)	(4)
Maesan	42 465	7 129	49 594
Grujugan	39 450	4 537	43 987
Tamanan	62 600	7 140	69 740
Jambesari Darus Sholah	10 443	2 639	13 082
Pujer	38 983	2 046	41 029
Tlogosari	15 059	6 214	21 273
Sukosari	17 837	2 615	20 452
Sumber Wringin	7 744	8 511	16 255
Tapen	24 139	22 754	46 893
Wonosari	105 313	6 128	111 441
Tenggarang	116 176	4 837	121 013
Bondowoso	122 452	7 286	129 738
Curahdami	53 578	4 974	58 552
Binakal	11 490	3 597	15 087
Pakem	11 872	1 037	12 909
Wringin	11 199	4 737	15 936
Tegalampel	23 218	4 163	27 381
Taman Krocok	4 014	1 790	5 804
Klabang	14 969	3 142	18 111
Ijen	448	528	976
Botolinggo	5 403	4 960	10 363
Prajekan	42 087	6 493	48 580
Cermee	27 863	7 533	35 396
Bondowoso	808 802	124 790	933 592

Sumber/Source: Dinas Perikanan dan Peternakan Kabupaten Bondowoso/ Fishery and Livestock Services of Bondowoso Regency

Tabel
Table 5.5.3

Jumlah Rumah Tangga Perikanan Menurut Kecamatan dan Jenis Perairan di Kabupaten Bondowoso, 2021
Number of Fishery Huosholds by Subdistrict and Kinds of Water in Bondowoso Regency, 2021

Kecamatan Subdistrict	Perairan Umum Open Water	Kolam Reservoir	Keramba Cage	Mina Padi Paddy Field	Jumlah Total
(1)	(2)	(3)	(4)	(5)	(6)
Maesan	45	124	-	-	169
Grujugan	21	96	8	2	127
Tamanan	62	146	8	-	216
Jambesari Darus Sholah	20	131	-	-	151
Pujer	31	143	-	3	177
Tlogosari	40	68	-	-	108
Sukosari	30	143	-	-	173
Sumber Wringin	10	52	-	-	62
Tapen	45	124	-	-	169
Wonosari	87	164	-	-	251
Tenggarang	39	144	10	-	193
Bondowoso	34	210	16	-	260
Curahdami	55	97	-	-	152
Binakal	25	91	-	-	116
Pakem	10	85	-	-	95
Wringin	30	52	-	-	82
Tegalampel	47	66	4	-	117
Taman Krocok	34	18	-	-	52
Klabang	94	53	6	-	153
Ijen	-	10	-	-	10
Botolinggo	12	37	-	-	49
Prajekan	16	94	-	-	110
Cermee	37	87	-	-	124
Bondowoso	824	2 235	52	5	3 116

Sumber/Source: Dinas Perikanan dan Peternakan Kabupaten Bondowoso/ Fishery and Livestock Services of Bondowoso Regency

Tabel 5.5.4 **Produksi Benih Ikan dari Balai Benih Ikan (BBI) dan KPR di Kabupaten Bondowoso, 2021**
Fish Seed Production from BBI and KPR in Bondowoso Regency, 2021

Jenis Ikan <i>Kind of Fish</i>	Balai Benih Ikan	KPR
(1)	(2)	(3)
Tombro	-	706 000
Nila	3 610 000	1 741 000
Lele	-	8 378 000
Tawes	-	-
Koi	-	1 199 000
Bondowoso	3 610 000	12 024 000

Sumber/Source: Dinas Perikanan dan Peternakan Kabupaten Bondowoso/ Fishery and Livestock Services of Bondowoso Regency

5.6 KEHUTANAN / FORESTRY

Tabel 5.6.1 Luas Kawasan Hutan (Ha) Menurut Kecamatan dan Fungsinya di Kabupaten Bondowoso, 2020
Forest Area by Subdistrict and Its Function in Bondowoso Regency, 2020

Kecamatan Subdistrict	Luas Hutan Forest Area	Hutan / Forest		
		Lindung Protection	Produksi Production	Lainnya Others
(1)	(2)	(3)	(4)	(5)
Maesan	3 141,86	2 181,56	960,30	-
Grujugan	2 844,67	1 867,20	977,47	-
Tamanan	-	-	-	-
Jambesari Darus Sholah	-	-	-	-
Pujer	15,80	-	15,80	-
Tlogosari	8 124,32	5 652,98	2 471,34	-
Sukosari	60,93	-	60,93	-
Sumber Wringin	8 833,31	2 381,12	6 452,19	-
Tapen	578,60	-	578,60	-
Wonosari	28,30	-	28,30	-
Tenggarang	-	-	-	-
Bondowoso	-	-	-	-
Curahdami	2 107,52	765,10	1 342,42	-
Binakal	472,84	-	472,84	-
Pakem	2 469,98	1 723,26	746,72	-
Wringin	10,21	-	10,21	-
Tegalampel	595,73	-	595,73	-
Taman Krocok	1 519,63	-	1 519,63	-
Klabang	2 445,27	1 159,30	1 285,97	-
Ijen	13 360,91	7 766,00	5 594,91	-
Botolinggo	4 753,30	1 788,60	2 964,70	-
Prajejan	2 048,15	1 017,40	1 030,75	-
Cermee	5 843,63	4 228,80	1 614,83	-
Bondowoso	59 254,96	30 531,32	28 723,64	-

KAWASAN HUTAN KONSERVASI DI KABUPATEN BONDOWOSO :

1. Kecamatan Ijen : Cagar Alam Ceding seluas 2 Ha (secara administratif berada di Desa Kalinyar Kecamatan Ijen); Cagar Alam Kawah Ijen seluas 2.468 Ha (secara administratif berada di Kabupaten Bondowoso dan Banyuwangi); Taman Wisata Alam Kawah Ijen seluas 92 Ha (secara administratif berada di Kabupaten Bondowoso dan Banyuwangi)
2. Kecamatan Klabang : Cagar Alam Pancur Ijen I dan II seluas 3.95 Ha (Secara administrative berada di Desa Sumbercanting, Kecamatan Klabang
3. Suaka Margasatwa Dataran Tinggi yang ada di Kabupaten Bondowoso : 1.275,00 Ha

Sumber/Source: Cabang Dinas Kehutanan Wilayah Jember/Jember Regional Forestry Service Branch

Tabel
Table 5.6.2**Luas Lahan Kritis (Ha) Menurut Kecamatan di Kabupaten Bondowoso, 2019-2020**
Critical Land Area by Subdistrict in Bondowoso Regency, 2019-2020

Kecamatan Subdistrict	Luas Lahan Kritis Critical Land Area		Luas Lahan Sangat Kritis Very Critical Land Area
	2019	2020	2020
(1)	(3)	(4)	(5)
Maesan	121,19	121,19	-
Grujugan	232,53	232,21	9,32
Tamanan	-	-	-
Jambesari Darus Sholah	-	-	-
Pujer	2,60	-	2,6
Tlogosari	39,13	-	39,13
Sukosari	46,85	27,22	19,63
Sumber Wringin	172,20	-	172,2
Tapen	54,56	50,86	3,7
Wonosari	-	-	-
Tenggarang	-	-	-
Bondowoso	-	-	-
Curahdami	324,03	292,3	31,73
Binakal	110,61	26,98	83,63
Pakem	1 335,20	1 121,95	213,25
Wringin	1 768,88	898,4	870,48
Tegalampel	884,42	472,31	412,11
Taman Krocok	543,21	282,77	260,44
Klabang	1 470,85	958,98	511,87
Ijen	907,21	333,89	597,66
Botolinggo	931,55	856,34	50,87
Prajekan	101,31	92,8	8,51
Cermee	99,78	95,25	4,53
Bondowoso	9 146,11	5 863,45	3 291,66

Sumber/Source: Cabang Dinas Kehutanan Wilayah Jember/Jember Regional Forestry Service Branch

Tabel 5.6.3 Realisasi Produksi dan Penjualan Hasil Hutan Menurut Jenis Produksi di Kabupaten Bondowoso, 2018-2020
Realization of Production and Selling Forest Product by Kinds in Bondowoso Regency, 2018-2020

Jenis Produksi Hasil Hutan <i>Type of Forest Product Production</i>	Satuan <i>Units</i>	Produksi/ <i>Production</i>			Nilai/ <i>Value</i> (Rp 1000)
		2018	2019	2020	2020
(1)	(2)	(3)	(4)	(5)	(6)
PRODUKSI HUTAN HAK					
PRODUKSI KAYU					
Jati	m ³	2 426,60	15 042,31	8 141,27	...
Sengon	m ³	17 134,20	41 610,40	64 271,54	...
Gmelina	m ³	2 444,30	1 651,71	6 816,10	...
Mindi	m ³	325,50	1 238,85	1 201,96	...
Jabon	m ³	-	-	-	-
Mahoni	m ³	522,00	1 600,59	1 325,13	...
Lain Lain	m ³	989,70	1 732,37	9 449,65	...
PRODUKSI BUKAN KAYU					
Bambu	batang	348,41	348,41	232 150	...
Jahe	ton	-	-	-	-
Kunyit	ton	-	-	-	-
Madu	liter	362	362	2 337,50	...
Empon-empon	ton	891	891	12 672,83	...
PRODUKSI PERUM PERHUTANI					
PRODUKSI KAYU					
Jati	m ³	3 187,09	1 704,27	1 819,12	...
Pinus	m ³	84,15	1 022,84	3 523,33	...
Mahoni	m ³	6,62	39,06	14,46	...
Sonokeling	m ³	2,79	348,37	1 526,69	...
Eucalyptus	m ³	-	-	-	-
Mindi	m ³	-	-	-	-
Segawe	m ³	946,84	0,37	-	-
Damar	m ³	-	-	-	-

Lanjutan Tabel/*Continued Table* 5.6.3

Jenis Produksi Hasil Hutan <i>Type of Forest Product Production</i>	Satuan <i>Units</i>	Produksi/ <i>Production</i>			Nilai/ <i>Value</i> (Rp.1000)
		2018	2019	2020	2020
(1)	(2)	(3)	(4)	(5)	(6)
Accasia auri	m ³	-	-	-	-
Gmelina	m ³	8,69	19,85	-	-
Kedawung	m ³	-	-	-	-
Maesopsis	m ³	-	-	-	-
Manting	m ³	-	-	-	-
Randu	m ³	-	-	2,73	...
Rimba Campur	m ³	33,6	6,15	46,03	...
Salaseha	m ³	-	-	-	-
Sengon Laut	m ³	30,13	-	-	-
Sengon Tekik	m ³	-	-	-	-
Agathis	m ³	-	-	-	-
PRODUKSI BUKAN KAYU					
Damar	batang	-	-	-	-
Getah Pinus	ton	1 397	1 190	1 086,60	...
Kopi Glondong	ton	342	261	231,93	...

Sumber/*Source*: Cabang Dinas Kehutanan Wilayah Jember/*Jember Regional Forestry Service Branch*

INDUSTRI, PERTAMBANGAN DAN ENERGI

Industry, Mining, and Energy

BAB
Chapter

6

Jumlah pelanggan listrik
tahun 2021 mencapai

248.280
pelanggan

Rincian pelanggan listrik di Kabupaten Bondowoso
berdasarkan golongan tarif



Sosial
7.098 pelanggan



Rumah tangga
234.531 pelanggan



Usaha
4.843 pelanggan



Industri
409 pelanggan



Kantor
613 pelanggan



Jalan
779 pelanggan



Multiguna
7 pelanggan

PENJELASAN TEKNIS

1. Pengumpulan data industri besar dan sedang dilakukan melalui Survei Industri Besar dan Sedang yang dilaksanakan setiap tahun secara lengkap (sensus) sejak tahun 1975. Survei Industri Besar dan Sedang mencakup semua perusahaan industri yang mempunyai tenaga kerja 20 orang atau lebih dengan menggunakan kuesioner II A.
2. Klasifikasi industri yang digunakan dalam survei ini berdasar kepada Klasifikasi Baku Lapangan Usaha Indonesia (KBLI). KBLI adalah klasifikasi lapangan usaha yang berdasar kepada International Standard Industrial Classification of All Economic Activities (ISIC) revisi 4 yang telah disesuaikan dengan kondisi Indonesia.
3. Industri manufaktur adalah suatu kegiatan ekonomi yang melakukan kegiatan mengubah suatu barang dasar secara mekanis, kimia, atau dengan tangan sehingga menjadi barang jadi/setengah jadi, dan atau barang yang kurang nilainya menjadi barang yang lebih tinggi nilainya, dan sifatnya lebih dekat kepada pemakai akhir. Termasuk dalam nilainya, dan sifatnya lebih dekat kepada pemakai akhir. Termasuk dalam kegiatan ini adalah jasa industri dan

TECHNICAL NOTES

1. *Data collection of large and medium scale manufacturing is conducted through The Large and Medium Manufacturing Establishment Survey that has been done annually for all industries (census) since 1975. Large and Medium Manufacturing Establishment Survey covers all manufactures/industries with 20 workers or more by questionnaire II A.*
2. *The industrial classification adopted in this survey refers to the Klasifikasi Baku Lapangan Usaha Indonesia (KBLI). KBLI is classification of economic activities based on the International Standard Industrial Classification of All Economic Activities (ISIC rev 4) that has been modified according to the local condition in Indonesia.*
3. *Manufacturing industry is defined as an economic activity processing basic goods mechanically, chemicals or manually into final or intermediate goods. It is also defined as processing of lower value goods into higher value goods as final or intermediate products. The activities also include services for manufacturing and assembling.*

- pekerjaan perakitan.
4. Perusahaan atau usaha industri adalah suatu unit (kesatuan) usaha yang melakukan kegiatan ekonomi, bertujuan menghasilkan barang atau jasa, terletak pada suatu bangunan atau lokasi tertentu, dan mempunyai catatan administrasi tersendiri mengenai produksi dan struktur biaya serta ada seorang atau lebih yang bertanggung jawab atas usaha tersebut.
 5. Industri manufaktur dikelompokkan ke dalam 4 golongan berdasarkan banyaknya pekerja, yaitu: industri besar (100 orang pekerja atau lebih), industri sedang/menengah (20–99 orang pekerja), industri kecil (5–19 orang pekerja), dan industri mikro (1–4 orang pekerja).
 6. Pelanggan adalah individu atau kelompok, baik rumah tangga, perusahaan atau institusi non profit yang membeli air bersih dari perusahaan air bersih.
 7. Air disalurkan adalah volume air bersih dari perusahaan air bersih.
4. *A manufacturing establishment is defined as a production unit engaged in economic activity, producing goods or services, located in a building or in a certain location, keeping a business record concerning the production and cost structure, and having a person or more that are responsible to those activities.*
 5. *Manufacturing industries are categorized into four groups, based on the number of employees: large scale manufacturing (100 employees or more), medium scale manufacturing (20–99 employees), small scale manufacturing (5–19 employees), and micro industry (1–4 employees).*
 6. *Customers are individuals or groups, whether household, company or non-profit institutions that buy water supply from water supply establishment.*
 7. *Distributed water is the volume of water supply from water supply establishment.*

ULASAN**DESCRIPTION****Energi**

Data Energi yang tercakup meliputi banyaknya pelanggan daya yang terpasang dan listrik yang terjual. Dari tabel 6.1.1 dapat dilihat bahwa pada tahun 2020 jumlah daya listrik terpasang mengalami kenaikan sebesar 6,38 persen. Produksi listrik yang dihasilkan sebesar 253.886.038 KWh dan yang terjual sebanyak 247.812.506 KWh atau sekitar 97,61 persen dari produksi. Listrik yang terjual mengalami kenaikan sebesar 15,28 persen atau dari 209.954.622 KWh menjadi 247.812.506 KWh. Sementara itu untuk jumlah pelanggan mengalami kenaikan sebesar 6,23 persen yaitu dari 221.402 pelanggan di tahun 2019 menjadi 235.580 pelanggan pada tahun 2020.

Seiring dengan meningkatnya jumlah penduduk dan proses pembangunan tidak secara otomatis jumlah kebutuhan air bersih juga meningkat. Jumlah pelanggan PDAM untuk rumahtangga tahun 2020 meningkat 1,32 persen yaitu dari 19.258 pelanggan tahun 2019 menjadi 19.516 pelanggan tahun 2020. Sementara itu jumlah air minum yang disalurkan sebanyak 3.120.297 m³ naik sebesar 10,37 persen dibanding tahun sebelumnya.

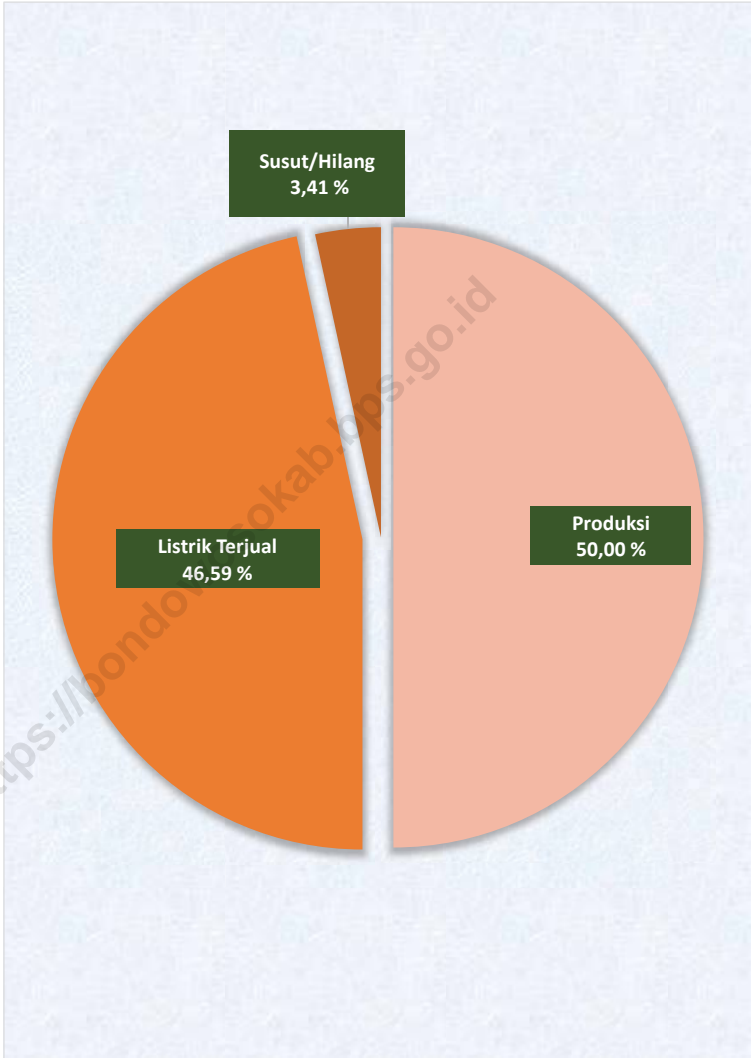
Energy

Energy data includes the number of customers who have power installed and electricity sold. From table 6.1.1 it can be seen that in 2020 the amount of installed electrical power increased by 6,38 percent. The production of electricity was 253.886.038 KWh and sold as much as 247.812.506 KWh or around 97,61 percent of production. Electricity sold increased by 15,28 percent or from 209.954.622 KWh to 247.812.506 KWh. Meanwhile, the number of customers increased by 6,23 percent, from 221.402 customers in 2019 to 235.580 customers in 2020.

Along with the increase in population and the development process was not automatically the amount of clean water needs also increased. The number of PDAM customers for households in 2020 increased by 1,32 percent from 19.258 customers in 2019 to 19.516 customers in 2020. Meanwhile, the amount of drinking water distributed was 3.120.297 m³, up by 10,37 percent compared to the previous year.

Gambar 6.1
Figures

Daya Terpasang, Produksi dan Distribusi Listrik (KWh) di Kabupaten Bondowoso, 2021
Installed Power, Production and Distribution of Electricity in Bondowoso Regency, 2021



Sumber/Source : PT PLN Area Situbondo/State Electricity of Situbondo Area

Gambar
Figures 6.2

**Jumlah Pelanggan Listrik di Kabupaten Bondowoso,
2017-2021**
**Number of Electric Customers in Bondowoso Regency,
2017-2021**



6.1 ENERGI / ENERGY

Tabel 6.1.1 Daya Terpasang, Produksi, dan Distribusi Listrik PT. PLN (Persero) pada Cabang/Ranting PLN Menurut Kecamatan di Kabupaten Bondowoso, 2021
Installed Electricity Power, Production, and Distribution of PT. PLN (Persero) at PLN Branch by Subdistrict in Bondowoso Regency, 2021

Kecamatan Subdistrict	Daya Terpasang Installed Electricity Power (kVA)	Produksi Listrik Electricity Production (KWh)	Listrik Terjual Electricity Sold (KWh)	Dipakai Sendiri Own Used (KWh)	Susut/ Hilang Shrinkage/ Lost (KWh)
(1)	(2)	(3)	(4)	(5)	(6)
Maesan	-	-	-	-	-
Grujugan	-	-	-	-	-
Tamanan	-	-	-	-	-
Jambesari Darus Sholah	-	-	-	-	-
Pujer	-	-	-	-	-
Tlogosari	-	-	-	-	-
Sukosari	-	-	-	-	-
Sumber Wringin	-	-	-	-	-
Tapen	-	-	-	-	-
Wonosari	-	-	-	-	-
Tenggarang	-	-	-	-	-
Bondowoso	-	-	-	-	-
Curahdami	-	-	-	-	-
Binakal	-	-	-	-	-
Pakem	-	-	-	-	-
Wringin	-	-	-	-	-
Tegalampel	-	-	-	-	-
Taman Krocok	-	-	-	-	-
Klabang	-	-	-	-	-
Ijen	-	-	-	-	-
Botolinggo	-	-	-	-	-
Prajejan	-	-	-	-	-
Cermee	-	-	-	-	-
Bondowoso	192 839	260 127 122	242 387 756	-	17 739 366

Sumber/Source: PT PLN Area Situbondo/State Electricity of Situbondo Area

Tabel 6.1.2 Jumlah Pelanggan Listrik Menurut Kecamatan di Kabupaten Bondowoso, 2017–2021
Number of Electricity Customers by Subdistrict in Bondowoso Regency, 2017-2021

Kecamatan Subdistrict	2017	2018	2019	2020	2021
(1)	(2)	(3)	(4)	(5)	(6)
Maesan	11 641	12 150	12 450	13 277	14 161
Grujugan	9 672	11 342	11 772	12 554	13 189
Tamanan	9 736	10 043	11 240	11 987	13 194
Jambesari Darus Sholah	6 850	6 912	8 148	8 689	8 922
Pujer	9 299	10 174	10 207	10 885	11 282
Tlogosari	8 243	9 121	11 823	12 608	13 277
Sukosari	3 782	4 000	4 208	4 488	4 529
Sumber Wringin	6 167	6 949	8 575	9 145	9 380
Tapen	7 997	7 601	10 215	10 894	10 994
Wonosari	10 462	12 101	11 756	12 537	12 867
Tenggarang	9 843	10 463	11 356	12 110	12 882
Bondowoso	23 138	23 901	25 012	26 673	27 248
Curahdami	11 337	12 051	13 912	14 836	15 453
Binakal	3 357	4 170	3 335	3 557	3 845
Pakem	5 441	5 185	7 009	7 475	7 980
Wringin	7 988	8 418	10 515	11 213	11 571
Tegalampel	5 218	5 416	7 774	8 290	8 903
Taman Krocok	3 204	3 642	4 107	4 380	4 674
Klabang	4 979	5 398	5 793	6 178	6 423
Ijen	2 929	3 122	3 383	3 608	4 107
Botolingo	5 597	5 294	7 459	7 954	9 011
Prajejan	6 823	7 124	8 804	9 389	9 751
Cermee	9 462	10 204	12 053	12 853	14 637
Bondowoso	183 129	194 781	220 906	235 580	248 280

Sumber/Source: PT PLN Area Situbondo/State Electricity of Situbondo Area

Tabel
Table 6.1.3**Jumlah Pelanggan dan Air yang Disalurkan Menurut Kecamatan di Kecamatan Bondowoso, 2021**
Number of Customers and Distributed Water by Subdistrict in Bondowoso Regency, 2021

Kecamatan Subdistrict	Pelanggan Number of Customers	Air Disalurkan Distributed Water (m ³)	Nilai Value (Rp)
(1)	(2)	(3)	(4)
Maesan	14 691	191 985	965 902 950
Grujugan	-	-	-
Tamanan	3 635	52 911	262 222 360
Jambesari Darus Sholah	-	-	-
Pujer	-	-	-
Tlogosari	13 960	126 981	715 293 960
Sukosari	33 647	386 977	1 866 413 350
Sumber Wringin	-	-	-
Tapen	13 172	165 507	811 568 220
Wonosari	13 080	124 847	598 974 300
Tenggarang	6 970	106 656	591 489 120
Bondowoso	65 977	998 807	5 505 374 950
Curahdami	14 407	206 716	1 047 743 700
Binakal	-	-	-
Pakem	-	-	-
Wringin	13 741	184 449	856 887 920
Tegalampel	19 382	285 362	1 420 933 420
Taman Krocok	7 240	74 765	315 411 920
Klabang	1 011	10 839	55 584 520
Ijen	-	-	-
Botolinggo	-	-	-
Prajejan	11 884	156 903	808 283 090
Cermee	-	-	-
Bondowoso	232 797	3 073 705	15 822 083 780

Sumber/Source: PDAM Kabupaten Bondowoso/Company of Drinking Water of Bondowoso

Tabel 6.1.4 Banyaknya Pelanggan, Daya Terpasang dan Listrik yang Terjual Dan Biaya beban kWh Menurut Golongan Tarif di Kabupaten Bondowoso, 2021
Number of Consumer, Contracted Capacity and Sales of Electricity by Fare Classification in Bondowoso Regency, 2021

Golongan Tarif Fare Classification	Pelanggan Customers	Daya Terpasang Contracted Capacity (VA)	Terjual / Sold (KWH)
(1)	(2)	(3)	(4)
Sosial / Social	7 098	10 551 700	12 293 782
Rumah Tangga / Household	234 531	141 744 350	175 985 498
Usaha / Business	4 843	17 075 800	21 432 719
Industri / Industry	409	16 947 800	19 080 144
Gedung Kantor / Offices	613	2 823 300	2 877 505
Jalan / Street	779	3 658 350	10 573 154
Multiguna	7	38 500	144 954
Jumlah / Total	248 280	192 839 800	242 387 756

Sumber/Source: PT PLN Area Situbondo/State Electricity of Situbondo Area

Tabel
Table 6.1.5**Banyaknya Pelanggan, Daya Terpasang dan Listrik yang Terjual Dan Biaya beban KWH Menurut Golongan Tarif (juta rupiah) di Kabupaten Bondowoso, 2021**
Number of Consumer, Contracted Capacity and Sales of Electricity By Fare Classifications (million rupiah) in Bondowoso Regency, 2021

Golongan Tarif <i>Fare Classification</i>	Biaya Beban <i>Cost of Expenses</i>	Biaya KWH <i>KWH fee</i>	Biaya KVARH <i>KVARH fee</i>	Jumlah <i>Total</i>
(1)	(2)	(3)	(4)	(5)
Sosial / <i>Social</i>	98 096 080	7 714 238 478	-	7 812 334 558
Rumah Tangga / <i>Household</i>	3 389 497 412	81 330 276 840	-	84 719 774 252
Usaha / <i>Business</i>	36 809 775	25 698 332 190	15 654 294	25 750 796 259
Industri / <i>Industry</i>	229 320	20 119 852 973	504 349 607	20 624 431 900
Gedung Kantor / <i>Offices</i>	28 034 100	3 706 506 229	-	3 734 540 329
Jalan / <i>Street</i>	-	15 274 661 841	-	15 274 661 841
Multiguna	-	238 339 141	-	238 339 141
Jumlah / Total	3 552 666 687	154 082 207 692	520 003 901	158 154 878 280

Sumber/Source: PT PLN Area Situbondo/State Electricity of Situbondo Area

Tabel 6.1.6 Banyaknya Pemakaian Air Bersih Produksi PDAM Menurut Jenis Pelanggan di Kabupaten Bondowoso, 2021
Number of Consuming Water Produced by PDAM and Type of Consumer in Bondowoso Regency, 2021

Kategori Pelanggan Consumer Category	Banyaknya Pelanggan Akhir Tahun Number of Consumer End of Year	Banyaknya Air Minum yang Disalurkan / Number of Channelled Drinking Water	Nilai Air Minum yang Disalurkan / Value of Channelled Drinking Water
(1)	(2)	(3)	(4)
Rumah Tempat Tinggal House	217 095	2 753 774	13 975 223 120
Hotel/ObyekPariwisata Hotel / Tourism Object	-	-	-
BadanSosial dan RumahSakit / Social and Hospital	5 541	143 883	459 278 300
Tempat Peribadatan Worship Facilities	-	-	-
Sarana Umum / Public Utilities	712	20 015	45 713 820
Perumahan, Pertokoan, Industri / Housing, Shop, Industrial	5 552	63 973	634 599 940
Instansi Pemerintahan Government Institution	3 897	92 060	707 268 600
Lain-lain / Truk Tangki Others/ Tank Truck	-	-	-
Susut / Hilang dalam penyaluran / Losses	-	-	-
Jumlah / Total	232 797	3 073 705	15 822 083 780

Sumber/Source: PDAM Kabupaten Bondowoso/Company of Drinking Water of Bondowoso

Tabel
Table 6.1.7

Banyaknya Pemakaian (konsumsi) Air Bersih Produksi PDAM Menurut Jenis Pelanggan di Kabupaten Bondowoso, 2021
Number of Consuming Water Produced by PDAM and Type of Consumer in Bondowoso Regency, 2021

Kecamatan Subdistrict	Rumah Tangga Household	Niaga & Industri Industry	Sosial Social	HU/KU Public Hidrant	Pemerintah Governments
(1)	(2)	(3)	(4)	(5)	(6)
Maesan	166 261	3 309	1 171	17 189	4 055
Grujugan	-	-	-	-	-
Tamanan	47 181	355	-	4 181	1 194
Jambesari Darus Sholah	-	-	-	-	-
Pujer	-	-	-	-	-
Tlogosari	111 080	6 053	717	6 981	2 150
Sukosari	358 058	4 171	3 043	18 709	2 996
Sumber Wringin	-	-	-	-	-
Tapen	155 695	1 027	370	6 641	1 774
Wonosari	115 560	-	327	8 394	566
Tenggarang	75 196	656	-	6 791	24 013
Bondowoso	882 173	36 680	1 593	37 851	40 510
Curahdami	186 174	951	631	14 102	4 858
Binakal	-	-	-	-	-
Pakem	-	-	-	-	-
Wringin	165 596	2 033	9 177	4 840	2 803
Tegalampel	270 105	4 540	1 259	7 502	1 956
Taman Krocok	68 878	-	109	4 873	905
Klabang	8 857	138	347	1 235	262
Ijen	-	-	-	-	-
Botolinggo	-	-	-	-	-
Prajekan	142 960	4 060	1 271	4 594	4 018
Cermee	-	-	-	-	-
Bondowoso	2 753 774	63 973	20 015	143 883	92 060

Sumber/Source: PDAM Kabupaten Bondowoso/Company of Drinking Water of Bondowoso

Tabel
Table 6.1.8**Produksi Air Bersih PDAM Menurut Pemakaian Rumah
Tangga dan Bulan di Kabupaten Bondowoso, 2021**
**Production of Consuming Water Supply by Household
Consumption and Month in Bondowoso Regency, 2021**

Bulan Month	Rumah Tangga Household
(1)	(2)
Januari / January	325 357
Februari / February	304 842
Maret / March	275 402
April / April	311 190
Mei / May	304 677
Juni / June	329 036
Juli / July	300 151
Agustus / August	304 715
September / September	318 957
Oktober / October	318 250
Nopember / November	326 195
Desember / December	309 777
Jumlah / Total	3 728 549

Sumber/Source: PDAM Kabupaten Bondowoso/Company of Drinking Water of Bondowoso

Tabel
Table 6.1.9**Jumlah Pelanggan PDAM Menurut Jenis Konsumen di
Kabupaten Bondowoso, 2019–2021**
**Number of Customer by Type of Customers in Bondowoso
Regency, 2019–2021**

Pelanggan Customers	2019	2020	2021
(1)	(2)	(3)	(4)
<i>Sosial / Social</i>			
Umum / <i>Public</i>	110	102	94
Khusus / <i>Special</i>	485	467	464
<i>Non Niaga</i>			
Rumah Tangga / <i>Household</i>	17 935	18 155	18 240
Instansi Pemerintah <i>Government Institution</i>	323	330	326
<i>Niaga / Trade</i>			
Besar / <i>Big</i>	32	34	36
Kecil / <i>Small</i>	373	428	429
<i>Industri / Industry</i>	-	-	-
Khusus / <i>Exclusive</i>	-	-	-
Jumlah / Total	19 258	19 516	19 589

Sumber/Source: PDAM Kabupaten Bondowoso/Company of Drinking Water of Bondowoso

Tabel 6.1.10 Banyaknya Air Minum yang Disalurkan (m³) Menurut Jenis Konsumen di Kabupaten Bondowoso, 2019–2021
Table *Number of Drinking water Channeled of Type consumer in Bondowoso Regency, 2019–2021*

Pelanggan Customers	2019	2020	2021
(1)	(2)	(3)	(4)
<i>Sosial / Social</i>			
Umum / Public	24 437	24 048	20 015
Khusus / Special	145 942	151 672	143 883
<i>Non Niaga</i>			
Rumah Tangga / Household	2 487 701	2 775 878	2 753 774
Instansi Pemerintah Government Institution	86 053	102 487	92 060
<i>Niaga / Trade</i>			
Besar / Big	47 558	60 276	58 539
Kecil / Small	499	5 936	5 434
<i>Industri / Industry</i>			
Khusus / Exclusive	-	-	-
Jumlah / Total	2 796 685	3 120 297	3 073 705

Sumber/Source: PDAM Kabupaten Bondowoso/Company of Drinking Water of Bondowoso

Tabel
Table 6.1.11**Banyaknya Pelanggan, Produksi dan Nilai Produksi Air Minum di Kabupaten Bondowoso, 2020-2021**
Number of Customer, Production and Production value of Drinking Water in Bondowoso Regency, 2020-2021

Uraian Description	2020	2021
(1)	(2)	(3)
Jumlah pelanggan / <i>Consumer</i>	19 516	19 589
Produksi / <i>Water produced (m³)</i>	3 789 547	3 073 705
Nilai Produksi / <i>Production Value</i>	15 950 205 280	15 822 083 780
Harga Rata rata per m ³	3 664	4 978
Tenaga Kerja / <i>Man Power</i>	126	126

Sumber/Source: PDAM Kabupaten Bondowoso/*Company of Drinking Water of Bondowoso*

6.2 INDUSTRI INDUSTRY

Tabel 6.2.1 Banyaknya Industri Kecil, Tenaga Kerja dan Produksi di Kabupaten Bondowoso, 2021
Number of Small Industry, Manpower and Production in Bondowoso Regency, 2021

Jenis Industri <i>Kinds of Industry</i>	Perusahaan <i>Establishments</i>	Tenaga Kerja <i>Manpower</i>	Nilai Produksi (Rp) <i>Production Value (Rp)</i>
(1)	(2)	(3)	(4)
Industri Batubara dan Pengilangan Migas	-	-	-
Industri Makanan dan Minuman	3 572	11 528	424 236 637 700
Industri Pengolahan Tembakau	6 049	25 298	24 374 096 500
Industri Tekstil dan Pakaian Jadi	2 491	5 781	46 904 236 700
Industri Kulit, Barang dari Kulit dan Alas Kaki	36	87	2 350 021 800
Industri Kayu, Barang dari Kayu dan Gabus dan Barang Anyaman dari Bambu, Rotan dan Sejenisnya	4 918	5 907	21 945 301 600
Industri Kertas dan Barang dari Kertas; Percetakan dan Reproduksi Media Rekaman	67	234	859 605 800
Industri Kimia, Farmasi dan Obat Tradisional	135	298	2 268 302 500
Industri Karet, Barang dari Karet dan Plastik	73	174	4 714 143 800
Industri Barang Galian bukan Logam	960	2 936	383 315 197 400
Industri Logam Dasar	-	-	-
Industri Barang Logam; Komputer, Barang Elektronik, Optik dan Peralatan Listrik	102	270	5 703 526 700
Industri Mesin dan Perlengkapan	-	-	-
Industri Alat Angkutan	-	-	-
Industri Furnitur	1 012	1 700	36 344 700
Industri Pengolahan Lainnya; Jasa Reparasi dan Pemasangan Mesin dan Peralatan	1 236	2 739	93 524 800
Bondowoso	20 651	56 952	916 800 940 000

Sumber/Source: Dinas Koperasi, Perindustrian dan Perdagangan Kabupaten Bondowoso / *Department of Cooperatives, Industry and Trade of Bondowoso Regency*

PARIWISATA

Tourism

BAB
Chapter

7

HOTEL

Terdapat **19 hotel**
di Kabupaten Bondowoso



Jumlah wisatawan tahun 2021 sebanyak

76.238 wisatawan

PENJELASAN TEKNIS**TECHNICAL NOTES**

1. Wisatawan mancanegara (wisman) ialah setiap pengunjung yang mengunjungi suatu negara di luar tempat tinggalnya, didorong oleh satu atau beberapa keperluan tanpa bermaksud memperoleh penghasilan di tempat yang dikunjungi dan lamanya kunjungan tersebut tidak lebih dari satu tahun (12 bulan). Definisi ini mencakup 2 (dua) kategori wisatawan mancanegara, yaitu :
 - a. Wisatawan (turis) ialah setiap pengunjung seperti definisi di atas yang tinggal paling sedikit 24 jam, akan tetapi tidak lebih dari 1 (satu) tahun di tempat yang dikunjungi, dengan maksud antara lain: berlibur, rekreasi, olah raga, bisnis, menghadiri pertemuan, studi, dan kunjungan dengan alasan kesehatan.
 - b. Excursionist ialah setiap pengunjung seperti definisi di atas yang tinggal kurang dari 24 jam di tempat yang dikunjungi (termasuk "Cruise passengers"). Cruise Passengers ialah setiap pengunjung yang tiba di suatu negara di mana mereka tidak menginap di akomodasi yang tersedia di negara tersebut, misalnya dengan kapal laut.
 2. Rata-rata lama tinggal adalah rata-rata waktu tinggal wisatawan mancanegara di Indonesia satu
1. *An International Visitor is any person visiting a country other than his usual place of residence for any reason other than for earning income in the country visited, and the length of stay is no more than one year (12 months). This definition covers two categories of foreign visitors, namely:*
 - a. *"Tourist" is any visitor staying for at least 24 hours, but no more than one year, in the country visited, with the intention of visiting, and for any of these purposes: Pleasure, recreation and sports, Business, visiting friends and relatives, missions, attending meetings, conferences, visit for health reasons and study.*
 - b. *"Excursionist" is any visitor staying less than 24 hours in the country visited including, "Cruise Passengers"; i.e. visitors arriving in a country without staying in any accommodation available in the visited country.*
 2. *Average length of stay is the average stay duration of foreign visitor in Indonesia for one*

- kali kunjungan.
3. Usaha penyediaan akomodasi adalah usaha yang menyediakan pelayanan penginapan yang dapat dilengkapi dengan pelayanan pariwisata lainnya. Usaha penyediaan akomodasi dapat berupa hotel, vila, pondok wisata, bumi perkemahan, persinggahan karavan, dan akomodasi lainnya yang digunakan untuk tujuan pariwisata.
 4. Hotel adalah penyediaan akomodasi secara harian berupa kamar-kamar di dalam satu bangunan yang dapat dilengkapi dengan jasa pelayanan makan dan minum, kegiatan hiburan dan atau fasilitas lainnya. Hotel terdiri dari hotel berbintang dan hotel non- bintang.
 5. Hotel bintang adalah usaha penyediaan jasa pelayanan penginapan, makan minum serta jasa lainnya bagi umum dengan menggunakan sebagian atau seluruh bangunan. Usaha ini dikelola secara komersial serta memenuhi ketentuan persyaratan sebagai hotel bintang (termasuk berlian) yang ditetapkan dalam surat keputusan instansi yang membinanya. Misalnya hotel bintang lima, hotel bintang empat dan seterusnya.
3. *The business of providing accommodation is a business that provides specialty services that can be equipped with other tourism services. It includes hotel, villa, cottage, camping, caravan stop, and other accommodation that are used for tourism purposes.*
 4. *Hotel is a daily supply of accommodation rooms within a building which can be equipped with eating and drinking services, entertainment activities and/or other facilities. Hotel consists of a classified hotel and a non-classified hotel.*
 5. *A star hotel is the business of providing an accommodation, eating and drinking as well as other services for the public by using a building or a part of a building. It is managed commercially and meets specified requirements as a star hotel (including diamonds) set forth in the decree of fostering agency. For example, five star hotel, four star hotel, and so on.*

6. Tingkat penghunian kamar hotel adalah persentase banyaknya malam kamar yang dihuni terhadap banyaknya malam kamar yang tersedia.
 7. Rata-rata lamanya tamu menginap adalah banyaknya malam tempat tidur yang terpakai (malam tamu) dengan banyaknya tamu yang menginap di hotel atau akomodasi lainnya.
6. *Room occupancy rate is the number of room-nights occupied divided by the number of room-nights available, multiplied by 100 percent.*
 7. *Average length of stay is the number of bed-nights used (guest night) divided by the number of guests coming to spend the night at the accommodation.*

<https://bondowosokab.bps.go.id>

ULASAN

Jumlah hotel di Kabupaten Bondowoso sebanyak 18 unit dengan tarif antara Rp. 45.000 sampai yang termahal Rp. 3.150.000.

Jumlah obyek wisata di Kabupaten Bondowoso tahun 2020 sebanyak 28 obyek wisata dan pengunjung yang mendominasi dari wisatawan nusantara sebesar 97,57 persen.

DESCRIPTION

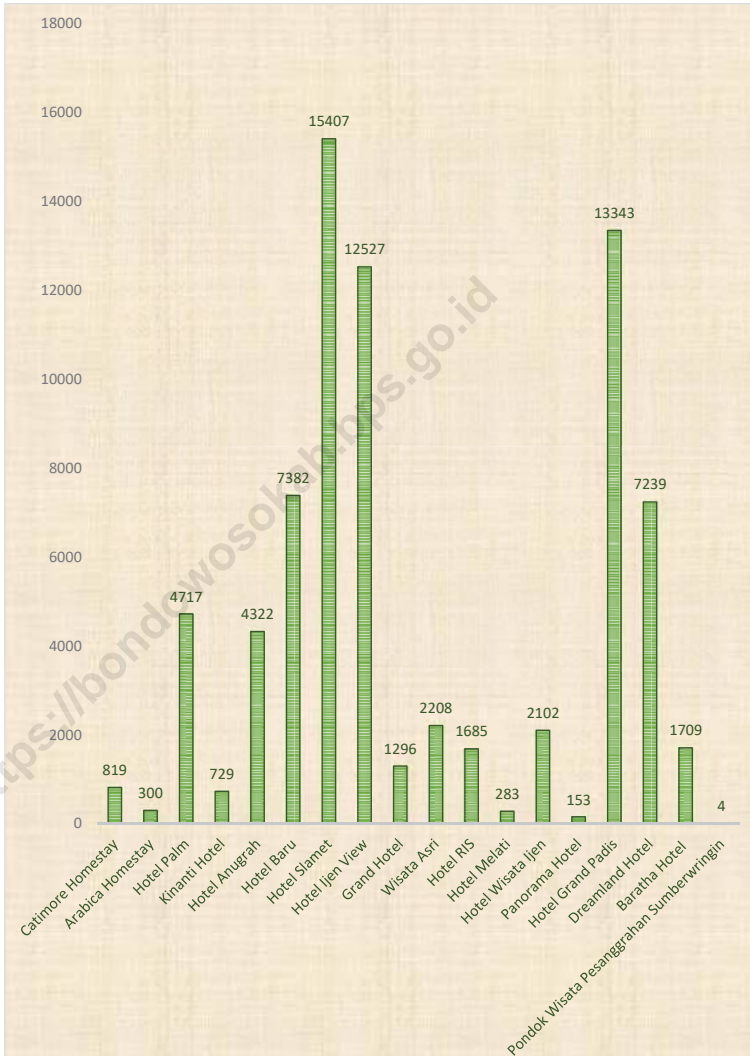
The number of hotels in Bondowoso Regency is 18 units with rates between Rp. 45.000 to the most expensive Rp. 3.150.000.

The number of tourism objects in Bondowoso Regency in 2020 was 28 objects and the dominating visitors of the domestics tourists were 97,57 percent.

<https://bondowosokab.bps.go.id>

Gambar 7.1
Figures

Kunjungan Wisatawan pada Hotel di Kabupaten Bondowoso, 2021
Tourist Visits to Hotels in Bondowoso Regency, 2021



Sumber/Source: Dinas Pariwisata, Pemuda dan Olah Raga Kabupaten Bondowoso/Touristm, Youth and Sport Department of Bondowoso Regency

Tabel
Table 7.1**Jumlah Akomodasi Hotel Menurut Kecamatan di
Kabupaten Bondowoso, 2021**
*Number of Hotel Accomodations by Subdistrict in
Bondowoso Regency, 2021*

Kecamatan Subdistrict	Hotel Hotels	Kamar Rooms	Tempat Tidur Beds
(1)	(2)	(3)	(4)
Maesan	-	-	-
Grujugan	1	28	33
Tamanan	-	-	-
Jambesari Darus Sholah	-	-	-
Pujer	1	12	12
Tlogosari	-	-	-
Sukosari	-	-	-
Sumber Wringin	1	8	12
Tapen	1	21	24
Wonosari	-	-	-
Tenggarang	-	-	-
Bondowoso	11	430	667
Curahdami	-	-	-
Binakal	-	-	-
Pakem	-	-	-
Wringin	-	-	-
Tegalampel	2	32	32
Taman Krocok	-	-	-
Klabang	-	-	-
Ijen	-	-	-
Botolinggo	2	69	132
Prajekan	-	-	-
Cermee	-	-	-
Bondowoso	19	600	912

Sumber/Source: Survei Perusahaan/Usaha Jasa Akomodasi, BPS Kab. Bondowoso/Accommodation Services Establishment Survey, BPS-Statistics of Bondowoso Regency

Tabel
Table 7.2**Hotel Menurut Jumlah Kamar, Tempat Tidur dan Tarif Kamar di Kabupaten Bondowoso, 2021**
Hotel by Rooms, Bedrooms Fare in Bondowoso Regency, 2021

Nama Hotel <i>Name of Hotel</i>	Jumlah Kamar <i>Number of Rooms</i>	Tempat Tidur <i>Beds</i>	Tarif Kamar Min (Rp) <i>Rate Rooms Min (Rp)</i>	Tarif Kamar Max (Rp) <i>Rate Rooms Max (Rp)</i>
(1)	(2)	(3)	(4)	(5)
Catimore Homestay	36	92	200 000	265 000
Arabica Homestay	33	40	200 000	400 000
Hotel Palm	62	108	330 000	649 000
Kinanti Hotel	15	17	55 000	70 000
Hotel Anugrah	28	28	110 000	192 000
Hotel Baru	39	76	70 000	200 000
Hotel Slamet	58	89	55 000	220 000
Hotel Ijen View	65	110	275 000	605 000
Grand Hotel	25	25	75 000	90 000
Wisata Asri	28	33	45 000	130 000
Hotel RIS	13	13	50 000	60 000
Hotel Melati	12	12	50 000	70 000
Hotel Wisata Ijen	21	24	45 000	100 000
Panorama Hotel	19	19	75 000	300 000
Hotel Grand Padis	72	102	500 000	3 150 000
Dreamland Hotel	41	70	315 000	500 000
Baratha Hotel	18	26	242 500	335 000
Pondok Wisata Pesanggrahan Sumberwringin	8	12	200000	200000
Billy Dimmy Homestay	7	16	90 000	200 000
Bondowoso	600	912		

Sumber/Source: Survei Perusahaan/Usaha Jasa Akomodasi, BPS Kab. Bondowoso/*Accommodation Services Establishment Survey, BPS-Statistics of Bondowoso Regency*

Tabel
Table 7.3**Jumlah Kunjungan Wisatawan pada Hotel di Kabupaten Bondowoso, 2021**
Number of Tourist Visits to Hotels in Bondowoso Regency, 2021

Nama Hotel <i>Name of Hotel</i>	Kunjungan Wisatawan Nusantara <i>Tourists of Domestic Visiting</i>	Kunjungan Wisatawan Asing <i>Tourists of Foreigners Visiting</i>	Jumlah Total
(1)	(2)	(3)	(4)
Catimore Homestay	819	-	819
Arabica Homestay	300	-	300
Hotel Palm	4 717	-	4 717
Kinanti Hotel	729	-	729
Hotel Anugrah	4 322	-	4 322
Hotel Baru	7 382	-	7 382
Hotel Slamet	15 407	-	15 407
Hotel Ijen View	12 527	-	12 527
Grand Hotel	1 296	-	1 296
Wisata Asri	2 208	-	2 208
Hotel RIS	1 685	-	1 685
Hotel Melati	283	-	283
Hotel Wisata Ijen	2 102	-	2 102
Panorama Hotel	153	-	153
Hotel Grand Padis	13 343	-	13 343
Dreamland Hotel	7 239	-	7 239
Baratha Hotel	1 702	7	1 709
Pondok Wisata Pesanggrahan Sumberwringin	4	-	4
Bondowoso	76 218	20	76 238

Sumber/Source: Dinas Pariwisata, Pemuda dan Olah Raga Kabupaten Bondowoso/*Tourism, Youth and Sport Department of Bondowoso Regency*

Terdapat **1 terminal bus**
di Kabupaten Bondowoso

TERMINAL BONDOWOSO

073

P3511OK

Jumlah pemberangkatan bus

tahun 2021 mencapai **13.083**

PENJELASAN TEKNIS

1. Kendaraan bermotor adalah setiap kendaraan yang digerakkan oleh peralatan teknik yang ada pada kendaraan tersebut, biasanya digunakan untuk angkutan orang atau barang di atas jalan raya selain kendaraan yang berjalan di atas rel. Kendaraan bermotor yang dicatat adalah semua jenis kendaraan kecuali kendaraan bermotor TNI/Polri dan Korps Diplomatik.
2. Mobil penumpang adalah setiap kendaraan bermotor yang dilengkapi dengan tempat duduk untuk sebanyak-banyaknya delapan orang, tidak termasuk tempat duduk untuk pengemudi, baik dilengkapi atau tidak dilengkapi bagasi.
3. Mobil bis adalah setiap kendaraan bermotor yang dilengkapi dengan tempat duduk untuk lebih dari delapan orang, tidak termasuk tempat duduk untuk pengemudi, baik dilengkapi atau tidak dilengkapi bagasi.
4. Mobil truk adalah setiap kendaraan bermotor yang digunakan untuk angkutan barang, selain mobil penumpang, mobil bis dan kendaraan bermotor roda dua.

TECHNICAL NOTES

1. *Motor vehicles are any kind of vehicles motorized by machine set up in those vehicles, they are usually used for transporting peoples or goods on roads except vehicles moving along a railway line. The data cover all kinds of motor vehicles except those belong to Indonesia Army Force Indonesian State Police and Diplomatic Corps.*
2. *Passenger cars are any motor vehicles with no more than eight seats, excluding seat for driver, it can be with or without hoot.*
3. *Buses are large passenger cars having seats for more than eight passengers, excluding seat for driver, it can be with or without hoot.*
4. *Trucks are any motor vehicles used to transport goods excluding passenger cars, buses, and motorcycles.*

5. Kantor Pos adalah tempat pemberi pelayanan komunikasi tertulis dan atau surat elektronik, layanan paket, layanan logistik, layanan transaksi keuangan, dan layanan keagenan pos untuk kepentingan umum. Rumah pos berfungsi sama seperti kantor pos dan kantor pos pembantu.
5. *Post Office is a service provider facility of written communication and or electronic mail, parcel service, logistics services, financial transaction services, and postal services to the public. Postal house has the same function as the post office and subsidiary of post office, the difference is that postal house is usually located in remote areas.*

<https://bondowosokab.bps.go.id>

ULASAN**DESCRIPTION****Transportasi Darat**

Data jumlah bus, mobil penumpang umum yang berangkat dan datang dapat dilihat di tabel 8.1 sampai dengan tabel 8.2. Secara keseluruhan jumlah pemberangkatan dan kedatangan kendaraan bis dari terminal bis mengalami penurunan sebesar 49,40 persen pada tahun 2020. Kota tujuan pemberangkatan terbanyak adalah Jember dan Situbondo, penurunan pemberangkatan tersebut berbanding lurus dengan jumlah penumpang yang mengalami penurunan baik yang berangkat maupun yang datang. Ini menunjukkan bahwa moda transportasi bis mulai berkurang peminatnya.

Berdasarkan catatan pada dinas pendapatan daerah atas retribusi pembayaran pajak kendaraan tahun 2020, jumlah kendaraan bermotor terbanyak adalah jenis sepeda motor roda dua yang mencapai 120.749 kendaraan, menyusul jenis station wagon sebanyak 14.953 kendaraan dan terbanyak ketiga adalah jenis truk sebanyak 4.399 kendaraan. Panjang jalan Kabupaten jenis permukaan jalan aspal mencapai 81,6 persen dari seluruh jalan yang ada.

Pos

Sarana produksi pelayanan Pos tidak mengalami perubahan jumlah dibanding tahun 2019 yaitu Kantor Pos 1 unit dan Pos Pembantu sebanyak 13 unit.

Land transportation

Data on the number of buses, public passenger cars departing and coming can be seen in tables 8.1 through table 8.2. Overall the number of bus departures and arrivals from bus terminals has decreased by 49,40 percent in 2020. The most departure destinations are Jember and Situbondo, the decline in departures is directly proportional to the number of passengers who experience a decline in both departing and arriving. This shows that bus transportation modes are starting to decrease in demand.

Based on the notes on the regional revenue service for vehicle tax payments in 2020, the largest number of motorized vehicles was the type of two-wheeled motorcycles which reached 120.749 vehicles, following the station wagon type of 14.953 vehicles and the third most was 4.399 vehicles. Regency road lengths of asphalt road surface type reached 81,6 percent of all existing roads.

Post

Postal service production facilities has not changed in number compared to 2019 were Post Office 1 unit and Auxiliary Post. Postal Services that are sent and received by the most Bondowoso Post

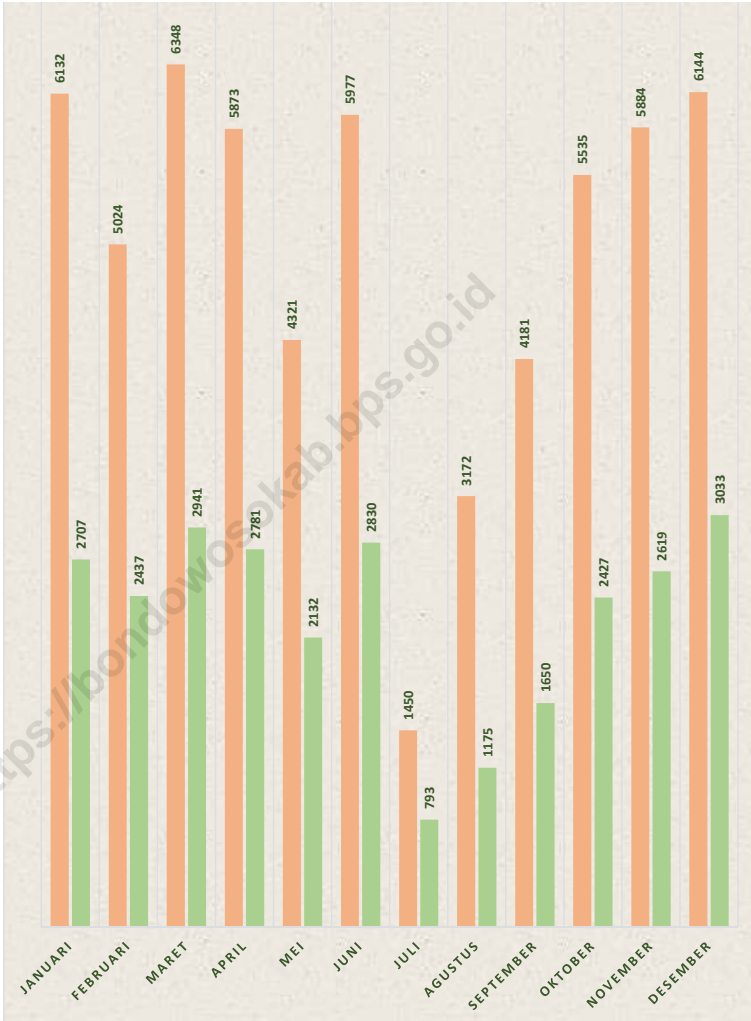
Layanan Pos yang dikirim dan diterima oleh Kantor Pos Bondowoso terbanyak adalah Pos Kilat dan Pos Paket Dalam Negeri Kilat. Nilai transaksi pengiriman pos paket yang dikirim mengalami sedikit penurunan. Hal ini menunjukkan bahwa layanan pengiriman barang melalui kantor pos masih diminati di tengah persaingan.

Offices are Express Mail and Domestic Express Parcel Posts. The transaction value of parcel postal shipments sent has decreased. It shows that delivery of good through the post office is in great demand. This shows that the service of sending goods through post offices is still in demand amidst the competition.

<https://bondowosokab.bps.go.id>

Gambar 8.1
Figures

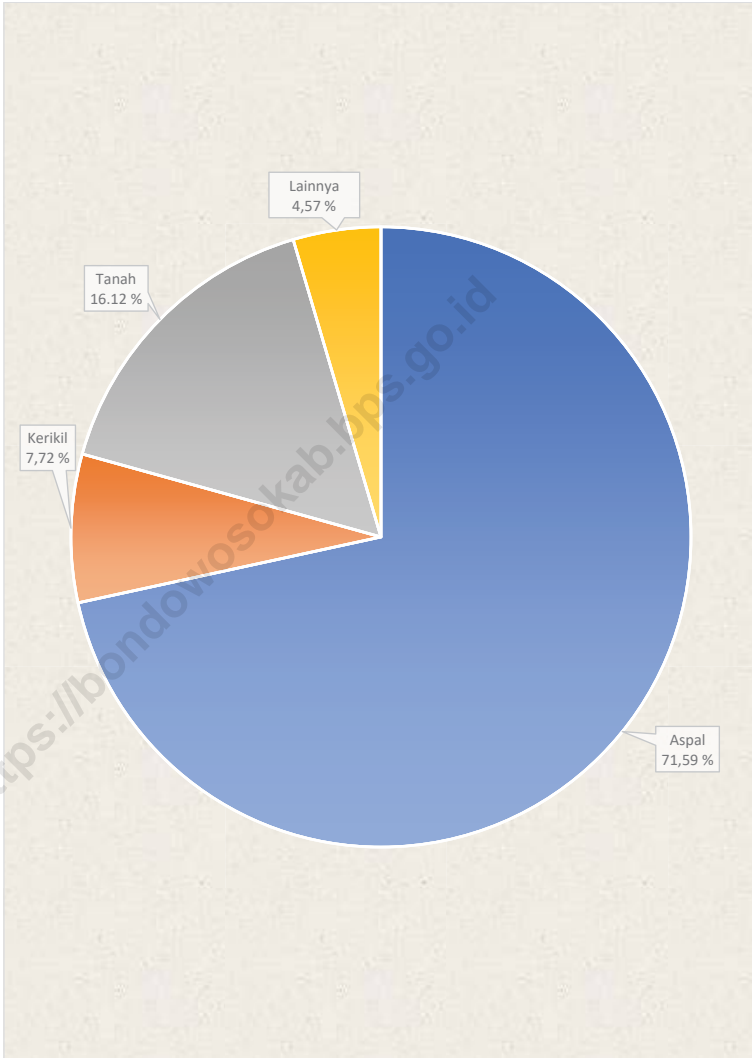
Jumlah Penumpang Bis Domestik yang Berangkat dan Datang di Terminal Kabupaten Bondowoso, 2021
Number of Bus and Passengers Arrive and Depart in Bus Station of Bondowoso Regency, 2021



Sumber/Source: UPT P3 LLAJ Jember/ UPT P3 LLAJ Jember

Gambar 8.2
Figures

Panjang Jalan Menurut Jenis Permukaan Jalan di Kabupaten Bondowoso (km), 2021
Length of Roads by Type of Road Surface in Bondowoso Regency (km), 2021



Sumber/Source: Dinas Pekerjaan Umum dan Penataan Ruang Kabupaten Bondowoso / Public Works and Spatial Planning Agency of Bondowoso Regency

8.1 TRANSPORTASI TRANSPORTATION

Tabel 8.1.1 Panjang Jalan¹ Menurut Tingkat Kewenangan Pemerintahan di Kabupaten Bondowoso (km), 2019–2021
Table 8.1.1 Length of Roads¹ by Level of Government Authority in Bondowoso Regency (km), 2019–2021

Tingkat Kewenangan Pemerintahan Level of Government Authority	2019	2020	2021
(1)	(2)	(3)	(4)
Negara ² /State ²	-	-	-
Provinsi/Province	68,880	68,880	68,880
Kabupaten/Kota Regency/Municipality	1 395,276	1 395,276	1 395,276
Jumlah/Total	1 464,156	1 464,156	1 464,156

Catatan/Note: ¹ Data tidak termasuk panjang jalan tol/Excluding toll road

² Berdasarkan Keputusan Menteri Pekerjaan Umum dan Perumahan Rakyat No. 248/KPTS/M/2015/Based on Public Work and Public Housing Ministerial Decree No. 248/KPTS/M/2015

Sumber/Source: Dinas Bina Marga, Sumber Daya Air dan Bina Konstruksi Kabupaten Bondowoso/ Public Works, Water Resources and Construction Service of Bondowoso Regency

Tabel 8.1.2 Panjang Jalan Menurut Jenis Permukaan Jalan di Kabupaten Bondowoso (km), 2019–2021
Table Length of Roads by Type of Road Surface in Bondowoso Regency (km), 2019–2021

Jenis Permukaan Jalan <i>Type of Road Surface</i>	2019	2020	2021
(1)	(2)	(3)	(4)
Aspal/ <i>Paved</i>	1 194,743	1 194,740	998,959
Kerikil/ <i>Gravel</i>	66,536	66,540	107,730
Tanah/ <i>Soil</i>	202,870	202,880	224,884
Lainnya/ <i>Others</i>	-	-	63,703
Jumlah/Total	1 464,156	1 464,160	1 395,276

Sumber/*Source*: Dinas Bina Marga, Sumber Daya Air dan Bina Konstruksi Kabupaten Bondowoso/ *Public Works, Water Resources and Construction Service of Bondowoso Regency*

Tabel 8.1.3 Panjang Jalan Menurut Kondisi Jalan di Kabupaten Bondowoso (km), 2019–2021
Table *Length of Roads by Condition of Roads in Bondowoso Regency (km), 2019–2021*

Kondisi Jalan Condition of Roads	2019	2020	2021
(1)	(2)	(3)	(4)
Baik/Good	...	881,122	808,043
Sedang/Moderate	...	88,964	174,669
Rusak/Damage	...	195,450	76,145
Rusak Berat/Severely Damage	...	229,730	336,419
Jumlah/Total	1 464,156	1 395,266	1 395,276

Sumber/Source: Dinas Bina Marga, Sumber Daya Air dan Bina Konstruksi Kabupaten Bondowoso/ Public Works, Water Resources and Construction Service of Bondowoso Regency

Tabel 8.1.4 Banyaknya Jembatan dan Gorong-gorong Menurut Jenis Konstruksi dan Kondisi (km) di Kabupaten Bondowoso, 2021
Number of Bridges and Drainage by Types of Construction and Condition (km) in Bondowoso Regency, 2021

Jenis Konstruksi Kinds of Construction	Baik Good	Sedang Moderate	Rusak Damaged	Jumlah Total
(1)	(2)	(3)	(4)	(5)
Jembatan / Bridges				
a. Baja / Steel	2	3	-	5
b. Beton / Concrete	174	23	8	205
c. Composit / Composite	69	6	-	75
d. Kayu / Wood	-	-	-	-
e. Bata / Brick	9	12	4	25
Gorong-gorong / Drainage				
	-	-	-	-

Sumber/Source: Dinas Bina Marga, Sumber Daya Air dan Bina Konstruksi Kabupaten Bondowoso/ Public Works, Water Resources and Construction Service of Bondowoso Regency

Tabel
Table 8.1.5**Banyaknya Bus dan Penumpang yang Berangkat dan Datang di Terminal Menurut Bulan di Kabupaten Bondowoso, 2021**
Number of Bus and Passengers Arrive and Depart in Bus Station by Month in Bondowoso Regency, 2021

Bulan Month	Berangkat Departure		Datang Arrival	
	Bus Bus	Penumpang Passengers	Bus Bus	Penumpang Passengers
(1)	(2)	(3)	(4)	(5)
Januari / January	1 381	6 132	1 381	2 707
Februari / February	1 168	5 024	1 168	2 437
Maret / March	1 426	6 348	1 426	2 941
April / April	1 311	5 873	1 311	2 781
Mei / May	924	4 321	924	2 132
Juni / June	1 330	5 977	1 330	2 830
Juli / July	427	1 450	427	793
Agustus / August	703	3 172	703	1 175
September / September	849	4 181	849	1 650
Oktober / October	1 070	5 535	1 070	2 427
Nopember / November	1 192	5 884	1 192	2 619
Desember / December	1 302	6 144	1 302	3 033
Jumlah / Total	13 083	60 041	13 083	27 525

Sumber/Source: UPT P3 LLAJ Jember/ UPT P3 LLAJ Jember

Tabel
Table 8.1.6

Jumlah Pemberangkatan Bus dan Penumpang yang Berangkat dan Datang di Terminal Menurut Trayek di Kabupaten Bondowoso, 2021
Number of Bus Departure and Passengers Arrive and Depart in Bus Station by Route in Bondowoso Regency, 2021

Bulan Month	Jumlah Pemberangkatan Bus Number of Bus departure	Penumpang Passenger	
		Berangkat Departure	Datang Arrival
(1)	(2)	(3)	(4)
Madura	1 482	14 915	11
Malang	166	553	9
Situbondo	4 526	15 371	12 003
Jember	4 507	15 522	13 657
Surabaya	2 402	13 680	1 845
Jumlah / Total	13 083	60 041	27 525

Sumber/Source: UPT P3 LLAJ Jember/ UPT P3 LLAJ Jember

Tabel
Table 8.1.7

Jumlah Kendaraan Bermotor Menurut Jenis Kendaraan dan Objek Pajak Berdasar Warna Plat Nomor di Kabupaten Bondowoso, 2021
Number of Motor Vehicles by Type and Kind of Tax Vehicles by Colour of Police Number in Bondowoso Regency, 2021

Jenis Kendaraan Kind of Vehicles	Hitam Black	Merah Red	Kuning Yellow	Jumlah Total
(1)	(2)	(3)	(4)	(5)
Sedan / <i>Sedan</i>	604	3	-	607
Jeep / <i>Jeep</i>	720	5	-	725
Station Wagon	13 565	227	3	13 795
Bus	1	3	-	4
Truk / <i>Truck</i>	4	-	1	5
Sepeda Motor / <i>Motorcycle</i>	98 374	1 376	-	99 750
Alat Berat / <i>Heavy Vehicles</i>	-	-	-	-
Jumlah / Total	113 268	1 614	4	114 886

Sumber/Source: UPT BAPENDA Provinsi Jawa Timur / UPT BAPENDA East Java Province

8.2 KOMUNIKASI COMMUNICATION

Tabel 8.2.1 Jumlah Kantor Pos Pembantu Menurut Kecamatan di Kabupaten Bondowoso, 2018–2021
Number of Post Offices Subsidiaries by Subdistrict in Bondowoso Regency, 2018–2021

Kecamatan Subdistrict	2018	2019	2020	2021
(1)	(2)	(3)	(4)	(5)
Maesan	1	1	1	1
Grujugan	1	1	1	1
Tamanan	1	1	1	1
Jambesari Darus Sholah	-	-	-	-
Pujer	1	1	-	-
Tlogosari	1	1	1	1
Sukosari	1	1	1	1
Sumber Wringin	-	-	-	-
Tapen	-	-	-	-
Wonosari	1	1	1	1
Tenggarang	1	1	1	1
Bondowoso				
Curahdami	1	1	1	1
Binakal	-	-	1	1
Pakem	-	-	-	-
Wringin	1	1	1	1
Tegalampel	-	-	-	-
Taman Krocok	-	-	-	-
Klabang	1	1	1	1
Ijen	-	-	-	-
Botolinggo	-	-	-	-
Prajekan	1	1	1	1
Cermee	1	1	1	1
Bondowoso	13	13	13	13

Sumber/Source: PT Pos Indonesia, Bondowoso / Indonesian Post Offices, Ltd of Bondowoso Regency

Tabel
Table 8.2.2

Banyaknya Layanan PT Pos Indonesia yang Dikirim dan Diserahkan / Diterima Menurut Jenisnya di Kabupaten Bondowoso, 2020 - 2021
Number of Post Production Facility by Its Type in Bondowoso Regency, 2020 - 2021

Sarana Produksi Facility Post	Dikirim Sent		Diterima Received	
	2020	2021	2020	2021
(1)	(2)	(3)	(4)	(5)
Pos Paket Dalam Negeri Biasa	1 574	1 558	3 258	1 931
Pos Paket Dalam Negeri Kilat	74 522	12 434	13 373	11 515
Pos Paket Luar Negeri Biasa	2	-	6	7
Pos Paket Luar Negeri Kilat	273	235	39	249
Surat Biasa (ribu)	60	16	75	302
Pos Kilat	12 317	741	14 248	6 683
Pos Kilat Khusus	4 848	68 156	13 032	95 923
Jumlah / Total	93 596	83 140	44 031	116 610

Sumber/Source: PT Pos Indonesia, Bondowoso / Indonesian Post Offices, Ltd of Bondowoso Regency

Tabel
Table 8.2.3**Wesel Pos Dalam dan Luar Negeri yang Dikirim dan Diterima di Kabupaten Bondowoso, 2017-2021**
Domestic and International Post Draft Sent and Received in Bondowoso Regency, 2017-2021

Tahun Years	Dikirim Sent		Diterima Received	
	Jumlah Total	Nilai Value (Rp)	Jumlah Total	Nilai Value (Rp)
(1)	(2)	(3)	(4)	(5)
2017	4 978	7 583 946 482	23 479	42 560 613 752
2018	4 338	7 348 159 630	17 421	38 957 113 502
2019	3 956	6 431 206 114	12 668	31 680 249 272
2020	9 090	7 133 781 074	14 752	28 285 251 528
2021	4 410	5 036 657 783	6 904	22 477 195 791

Sumber/Source: PT Pos Indonesia, Bondowoso / Indonesian Post Offices, Ltd of Bondowoso Regency

Tabel
Table 8.2.4

Surat Pos Dalam dan Luar Negeri yang Dikirim dan Diterima di Kabupaten Bondowoso, 2017-2021
Domestic and International Post Draft Sent and Received in Bondowoso Regency, 2017-2021

Tahun Years	Dalam Negeri Domestic		Luar Negeri International	
	Jumlah Total	Nilai Value (Rp)	Jumlah Total	Nilai Value (Rp)
(1)	(2)	(3)	(4)	(5)
2017	45 245	46 464	319	588
2018	28 115	97,156	342	290
2019	28 444	138 753	309	415
2020	14 554	148 037	283	145
2021	41 315	98 772	27	11

Sumber/Source: PT Pos Indonesia, Bondowoso / Indonesian Post Offices, Ltd of Bondowoso Regency

Tabel 8.2.5 **Paket Pos Dalam dan Luar Negeri yang Dikirim dan Diterima di Kabupaten Bondowoso, 2017-2021**
Table *Domestic and International Postal Parcels Sent and Received in Bondowoso Regency, 2017-2021*

Tahun Years	Dikirim Sent	Diterima Received
(1)	(2)	(3)
2017	18 880	-
2018	71 059	110 035
2019	113 633	113 907
2020	80 790	100 098
2021	1 743	2 182

Sumber/Source: PT Pos Indonesia, Bondowoso / Indonesian Post Offices, Ltd of Bondowoso Regency

PERBANKAN, KOPERASI, DAN HARGA - HARGA

Banking, Cooperative and Prices

BAB Chapter

9

Rata-rata harga produsen
berbagai komoditas tahun 2021
per 100 Kg dalam Rupiah



GKP IR 64

423.681



JAGUNG
PIPLAN KERING

462.333



KETELA POHON

181.347



CABAI RAWIT

2.509.028



TOMAT SAYUR

469.306



TERUNG

276.583

PENJELASAN TEKNIS**TECHNICAL NOTES**

- | | |
|--|--|
| <p>1. Sistem pencatatan Statistik Ekspor dan Impor adalah "General Trade" dengan wilayah pencatatan meliputi seluruh wilayah kepabeanaan Indonesia.</p> | <p>1. <i>The recording of export and import statistics is based on General Trade System covering all Indonesian customs areas.</i></p> |
| <p>2. Pengesahan dokumen kepabeanaan ekspor dan impor dilakukan oleh Bea dan Cukai berdasarkan Persetujuan Muat/Bongkar Barang.</p> | <p>2. <i>The legalization of customs export and import documents is conducted by the Customs and Excise Office.</i></p> |
| <p>3. Data ekspor berasal dari dokumen kepabeanaan BC 3 0 atau yang disebut dokumen Pemberitahuan Ekspor Barang (PEB) yang diisi oleh eksportir.</p> | <p>3. <i>The export data are compiled based on customs export documents BC 3 0 or known as Export Declarations (PEB), filled by exporters.</i></p> |
| <p>4. Data impor berasal dari dokumen kepabeanaan BC 2 0 atau yang disebut dokumen Pemberitahuan Impor Barang (PIB), Pemberitahuan Impor Barang Khusus (PIBK), Pemberitahuan Pabean Free Trade Zone (PPFTZ) dan dokumen kepabeanaan BC 2 3 yang mencatat impor barang dari Luar Negeri ke Kawasan Berikat.</p> | <p>4. <i>The import data are compiled based on customs import documents BC 2 0 or known as Import Declarations Form (PIB), Import Declarations Form for Special Commodity (PIBK), Customs Declaration Form for Free Trade Zone (PPFTZ), and customs import documents BC 2 3 which records import goods from foreign country to Bounded Zones Area.</i></p> |
| <p>5. Barang-barang yang dikirim ke luar negeri untuk diolah dicatat sebagai ekspor, sedangkan hasil olahan yang dikembalikan ke Indonesia dicatat sebagai impor.</p> | <p>5. <i>Goods send abroad for processing purposes are recorded as export while its product sent to Indonesia are recorded as import.</i></p> |
| <p>6. Barang-barang luar negeri yang diolah di dalam negeri dicatat sebagai barang impor meskipun</p> | <p>6. <i>Foreign goods processed in Indonesia are still recorded as imports although the products will</i></p> |

barang olahan tersebut akan kembali ke luar negeri.

be sent to abroad.

7. Barang-barang yang tidak dicakup dalam pencatatan:
- a. Pakaian dan barang-barang perhiasan penumpang
 - b. Barang-barang bawaan penumpang dari/ke luar negeri untuk dipakai sendiri, kecuali lemari es, pesawat televisi, dan sebagainya
 - c. Barang-barang untuk keperluan perwakilan kedutaan suatu negara
 - d. Barang-barang ekspedisi dan ekshibisi atau pameran
 - e. Barang-barang untuk militer yang diimpor langsung oleh angkatan bersenjata
 - f. Pembungkus/peti kemas untuk diisi kembali
 - g. Uang dan surat-surat berharga
 - h. Barang-barang contoh
7. *The following goods are not included in the statistics:*
- a. *Clothings and passengers' jewelry*
 - b. *Luggage of passengers for own use, except refrigerators, television sets, etc*
 - c. *Goods imported/exported for the use of foreign representative countries/ embassies*
 - d. *Goods for expeditions, and shows or exhibitions*
 - e. *Military goods directly imported by the Armed Forces*
 - f. *Packings/containers to be refilled*
 - g. *Bank notes and securities*
 - h. *Sample goods*
8. Sistem pengolahan dokumen impor/ekspor Indonesia adalah sistem "Carry Over" yaitu dokumen ditunggu selama satu bulan, setelah bulan berjalan, sedangkan dokumen-dokumen yang terlambat akan diolah pada bulan berikutnya. Dengan demikian dokumen bulan-bulan sebelumnya yang terlambat diterima dan masuk pada bulan berjalan, diperlakukan sebagai dokumen bulan pengolahan.
8. *The carry-over system is used in processing Indonesian export and import documents. Documents are processed one month after the current month, while those received later will be processed for the succeeding month. This means previous documents received in the current month will be treated as processed documents.*

- | | |
|--|---|
| 9. Pelabuhan Muat adalah pelabuhan darimana barang diangkut ke luar negeri atau diekspor. | 9. <i>Port of loading is port where the goods are transported out of the country or exported.</i> |
| 10. Negara tujuan adalah negara tujuan akhir yang diketahui untuk barang ekspor yang dikirim ke luar negeri. | 10. <i>Country of destination is country that is known to export goods sent abroad.</i> |
| 11. Jenis komoditi adalah barang ekspor yang dicatat sesuai kode Harmonized System (HS) | 11. <i>Type commodity is exported goods recorded based on Harmonized System (HS) code.</i> |

<https://bondowosokab.bps.go.id>

ULASAN**Harga – harga**

Data harga yang bisa ditampilkan dalam publikasi ini adalah palawija dan sayur-sayuran. Untuk palawija data harga yang dipantau setiap bulan oleh BPS yaitu gabah kering panen, jagung, ketela pohon, ketela rambat dan kacang tanah. Kemudian untuk data harga sayuran komoditi yang dipantau adalah cabe rawit, tomat sayur, kacang panjang, terung dan buncis. Data-data tersebut dipantau melalui Survei Harga Perdesaan.

Perbankan dan Koperasi

Selain data harga, bab ini juga menampilkan data perbankan di Kabupaten Bondowoso dan koperasi. Data perbankan meliputi jumlah bank dan perputaran uang di dalamnya, termasuk nilai perkreditan. Sementara data koperasi masih seputar jumlah dan jenis koperasi yang ada di Kabupaten Bondowoso.

DESCRIPTION**Prices**

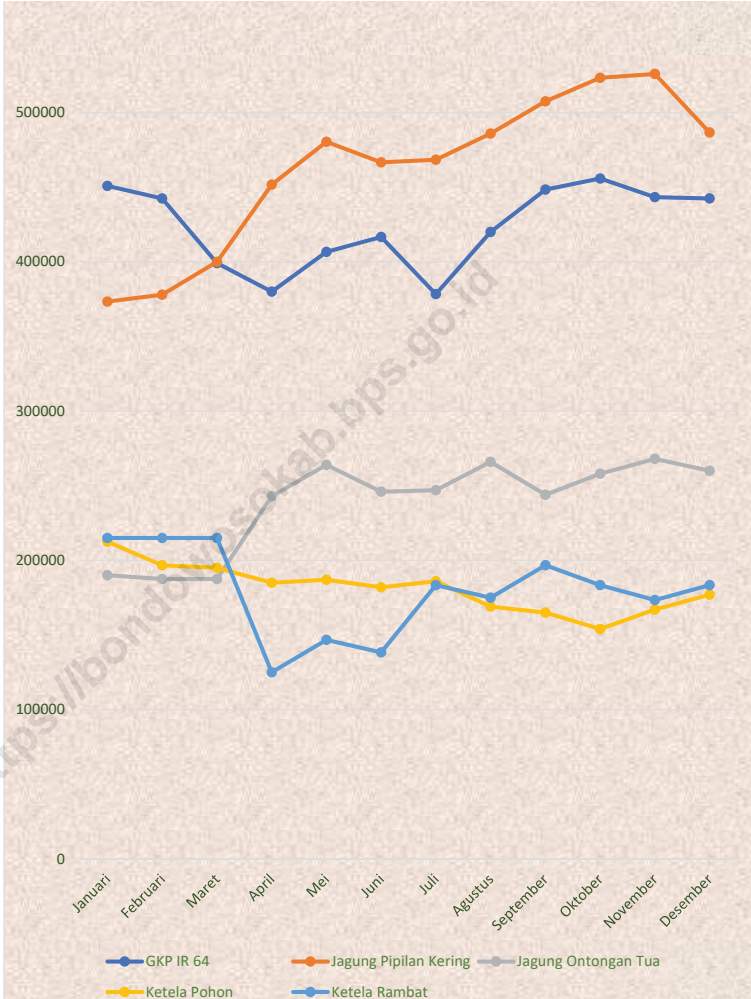
Price data that can be displayed in this publication are palawija and vegetables. For crops, the monthly price data is monitored every month by BPS, namely dry unhulled rice, corn, cassava, sweet potato and peanut. Then for the price data of commodity vegetables that are monitored are cayenne pepper, vegetable tomatoes, long beans, eggplant and chickpeas. The data is monitored by Village Price Survey.

Banking and Cooperative

Besides price data, this chapter also displays banking data in Bondowoso Regency and cooperatives. Banking data includes the number of banks and the velocity of money in them, including credit values. While cooperative data is still about the number and types of cooperatives in Bondowoso Regency.

Gambar 9.1
Figures

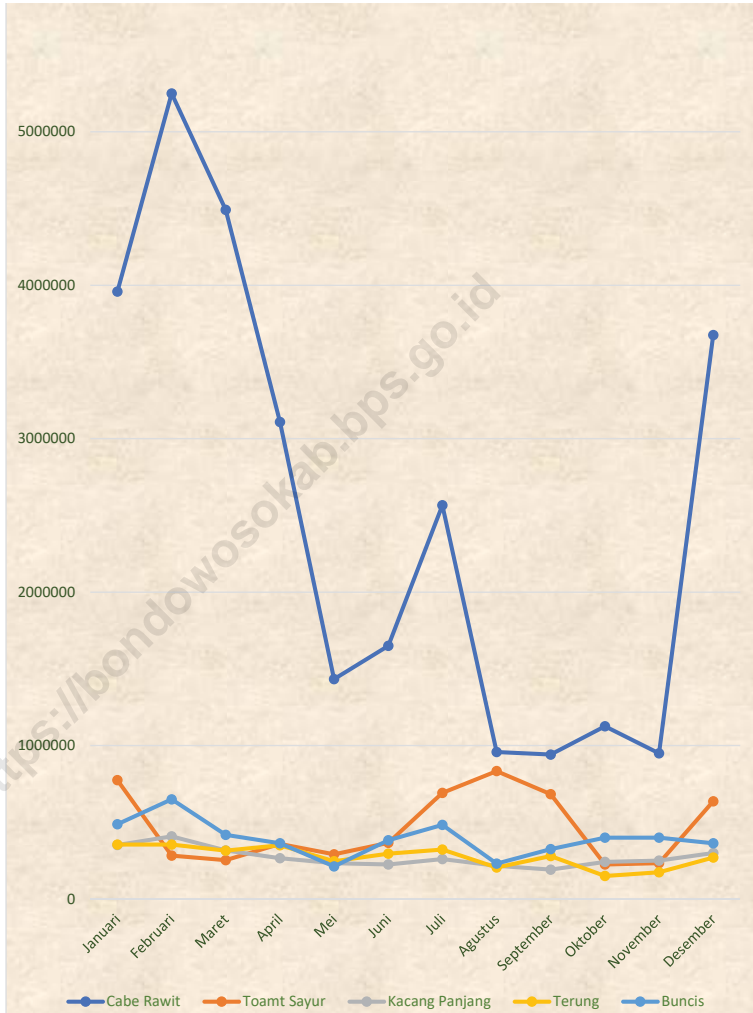
Perkembangan Harga Produsen Komoditas Tanaman Bahan Pangan di Kabupaten Bondowoso, 2021
Growth of Price of Commodity Producer in Food Need in Bondowoso Regency, 2021



Sumber/Source: Survei Harga Perdesaan, BPS Kab Bondowoso/Village Price Survey, BPS- Statistics of Bondowoso Regency

Gambar 9.2
Figures

Perkembangan Harga Produsen Komoditas Sayur-sayuran di Kabupaten Bondowoso, 2021
Growth of Price of Commodity Producer in Vegetable in Bondowoso Regency, 2021



Sumber/Source: Survei Harga Perdesaan, BPS Kab Bondowoso/Village Price Survey, BPS- Statistics of Bondowoso Regency

9.1 KOPERASI COOPERATIVE

Tabel 9.1.1 Jumlah Koperasi Aktif Menurut Kecamatan di Kabupaten Bondowoso, 2018–2021
Number of Active Cooperative by Subdistrict in Bondowoso Regency, 2018–2021

Kecamatan Subdistrict	2018	2019	2020	2021
(1)	(2)	(3)	(4)	(5)
Maesan	24	24	25	24
Grujugan	16	18	18	18
Tamanan	14	15	17	19
Jambesari Darus Sholah	7	5	5	5
Pujer	23	23	24	24
Tlogosari	13	13	13	11
Sukosari	5	5	5	3
Sumber Wringin	5	5	5	5
Tapen	19	19	19	20
Wonosari	21	20	20	21
Tenggarang	17	22	22	24
Bondowoso	88	92	94	97
Curahdami	20	23	25	23
Binakal	8	8	9	9
Pakem	12	10	10	11
Wringin	21	21	21	21
Tegalampel	12	14	14	18
Taman Krocok	8	8	8	9
Klabang	14	10	10	10
Ijen	9	10	10	9
Botolinggo	4	4	4	4
Prajejan	14	15	15	14
Cermee	35	36	36	36
Bondowoso	409	420	429	435

Sumber/Source: Dinas Koperasi, Perindustrian dan Perdagangan Kabupaten Bondowoso / Department of Cooperatives, Industry and Trade of Bondowoso Regency

Tabel 9.1.2 Jumlah Koperasi Menurut Jenis Koperasi dan Kecamatan di Kabupaten Bondowoso, 2020
Number of Cooperative by Kind of Cooperative and Subdistrict in Bondowoso Regency, 2020

Kecamatan Subdistrict	Pertanian Agriculture	Kerajinan Industry	Simpan Pinjam Saving and Loan	Serba Usaha	Jumlah Total
(1)	(2)	(3)	(4)	(5)	(6)
Maesan	7	-	8	2	17
Grujugan	13	-	123	47	183
Tamanan	7	-	12	2	21
Jambesari Darus Sholah	13	-	38	5	56
Pujer	13	-	30	5	48
Tlogosari	4	-	26	7	37
Sukosari	8	-	13	-	21
Sumber Wringin	9	-	19	5	33
Tapen	11	-	28	11	50
Wonosari	7	-	12	5	24
Tenggarang	8	-	16	5	29
Bondowoso	11	-	34	3	48
Curahdami	6	-	10	1	17
Binakal	9	-	10	-	19
Pakem	4	-	11	1	16
Wringin	7	-	10	-	17
Tegalampel	9	-	18	7	34
Taman Krocok	10	-	31	5	46
Klabang	8	-	15	4	27
Ijen	15	-	31	7	53
Botolinggo	16	-	23	6	45
Prajeakan	21	-	36	6	63
Cermee	17	-	29	2	48
Bondowoso	233	-	583	136	952

Sumber/Source: Dinas Koperasi, Perindustrian dan Perdagangan Kabupaten Bondowoso / Department of Cooperatives, Industry and Trade of Bondowoso Regency

9.2 PERBANKAN BANKING

Tabel 9.2.1 Jumlah Bank di Kabupaten Bondowoso, 2021
Table Number of Banks in Bondowoso Regency, 2021

Jenis dan Kelompok Bank <i>Type and Group of Bank</i>	Kantor Pusat <i>Head Office</i>	Kantor Cabang <i>Branch Office</i>	Kantor Cabang Pembantu <i>Assistant Unit Office</i>	Kantor Kas <i>Cash Office</i>	Jumlah Total	ATM
(1)	(2)	(3)	(4)	(5)	(6)	(7)
BPR	2	6	-	9	17	-
Bank Pemerintah	-	1	38	-	39	6
BPD	-	1	3	-	4	1
Bank Umum Swasta Nasional Devisa	-	-	7	-	7	-
Bank Umum Swasta Nasional Non Devisa	-	-	-	-	-	-
Bank Campuran	-	-	-	-	-	-

Sumber/Source: Kantor Otoritas Jasa Keuangan, Jember / *Financial Services Authority Office, Jember*

Tabel
Table 9.2.2**Jumlah Aktiva dan Posisi Kredit Bank Menurut Bulan di
Kabupaten Bondowoso, 2021 (rupiah)**
**Amount of Bank's Asset and Bank Credit Position by Month
in Bondowoso Regency, 2021 (rupiah)**

Bulan / Month	Aktiva Activa	Kredit yang Disalurkan Credit Extended	Kredit UMKM Small Scale Business Credits Position
(1)	(2)	(3)	(4)
Januari / January	2 819 828 436 264	2 614 421 757 686	1 136 426 087 420
Februari / February	2 872 620 359 780	2 660 203 372 918	1 161 788 765 714
Maret / March	2 936 197 782 414	2 722 418 066 170	1 202 548 828 582
April / April	2 987 783 720 881	2 781 714 258 094	1 245 917 532 621
Mei / May	3 005 797 103 029	2 792 390 501 734	1 256 701 904 989
Juni / June	3 060 814 630 765	2 839 703 148 183	1 286 550 450 862
Juli / July	3 084 893 260 579	2 866 211 133 764	1 309 887 315 237
Agustus/ August	3 143 108 033 334	2 923 330 735 957	1 360 388 799 936
September / September	3 207 362 222 448	2 968 848 070 578	1 392 394 073 179
Oktober / October	3 213 295 581 561	2 993 002 920 876	1 406 167 405 875
November / November	3 241 766 370 115	3 026 964 423 816	1 427 287 795 076
Desember / December	-	-	-

Sumber/Source: Kantor Otoritas Jasa Keuangan, Jember / *Financial Services Authority Office, Jember*

Tabel
Table 9.2.3**Posisi Dana Bank Menurut Bulan dan Jenisnya di
Kabupaten Bondowoso, 2021 (rupiah)**
**Bank- Fund Outstanding in Bondowoso by Month in
Bondowoso Regency, 2021 (rupiah)**

Bulan / Month	Giro Clearing	Tabungan Saving	Deposito Deposit	Jumlah Total
(1)	(2)	(3)	(4)	(5)
Januari / January	201 777 490 918	853 828 647 545	413 049 038 626	1 468 655 177 089
Februari / February	200 555 281 396	815 059 936 327	469 667 509 479	1 485 282 727 202
Maret / March	182 869 186 737	830 139 128 917	500 228 042 197	1 513 236 357 851
April / April	230 297 578 090	813 209 929 711	377 680 082 585	1 421 187 590 386
Mei / May	163 561 980 748	822 631 127 857	418 498 349 457	1 404 691 458 062
Juni / June	321 690 782 514	852 357 061 161	520 131 949 770	1 694 179 793 445
Juli / July	200 852 480 147	911 732 621 547	513 451 934 856	1 626 037 036 550
Agustus/ August	388 089 442 346	896 259 335 515	405 744 414 440	1 690 093 192 301
September / September	295 616 730 268	890 375 126 316	556 444 449 176	1 742 436 305 760
Oktober / October	297 273 794 030	913 983 295 149	553 596 282 944	1 764 853 372 123
November / November	389 236 177 937	910 200 680 621	492 140 231 391	1 791 577 089 949
Desember / December	-	-	-	-

Sumber/Source: Kantor Otoritas Jasa Keuangan, Jember / *Financial Services Authority Office, Jember*

Tabel
Table 9.2.4**Posisi Pinjaman Bank Menurut Penggunaan dan Bulan di
Kabupaten Bondowoso, 2021 (rupiah)**
**Out Standing of Loans of Bank by Usage and Month in
Bondowoso Regency, 2021 (rupiah)**

Bulan / Month	Modal Kerja Working Capital	Investasi Investment	Konsumsi Consumption
(1)	(2)	(3)	(4)
Januari / January	1 140 255 328 553	75 245 596 904	1 398 920 832 229
Februari / February	1 178 223 232 226	75 131 941 583	1 406 848 199 109
Maret / March	1 230 799 440 954	76 335 291 342	1 415 283 333 874
April / April	1 281 685 010 350	77 306 157 603	1 422 723 090 141
Mei / May	1 295 529 470 030	76 431 526 082	1 420 429 505 622
Juni / June	1 333 085 086 999	75 486 903 049	1 431 131 158 135
Juli / July	1 361 217 549 097	73 751 153 690	1 431 242 430 977
Agustus / August	1 414 229 586 082	74 365 865 008	1 434 735 284 867
September / September	1 455 014 033 453	75 945 189 130	1 437 888 847 995
Oktober / October	1 475 954 581 661	77 326 420 054	1 439 721 919 161
November / November	1 506 051 139 322	78 480 268 105	1 442 433 016 389
Desember / December	-	-	-

Sumber/Source: Kantor Otoritas Jasa Keuangan, Jember / *Financial Services Authority Office, Jember*

Tabel
Table 9.2.5

Posisi Pinjaman Bank Umum Menurut Sektor Ekonomi di Kabupaten Bondowoso, 2021 (rupiah)
Amount of Bank's Asset and Bank Credit Position in Outstanding of Loans of Commercial Bank by Economic Sector in Bondowoso Regency, 2021 (rupiah)

Bulan / Month	Pertanian Agriculture	Pertambangan Mining	Perindustrian Industry	Listrik, gas & Air Electricity, Gas and Water	Konstruksi Constructions
(1)	(2)	(3)	(4)	(5)	(6)
Januari / January	403 275 573 647	5 624 938 789	66 415 688 745	1 030 657 677	8 866 134 325
Februari / February	414 585 516 651	6 023 783 493	68 512 248 316	1 029 140 787	8 883 633 523
Maret / March	436 118 769 921	6 089 004 092	71 544 911 588	1 028 913 943	9 485 173 448
April / April	460 629 178 853	6 132 285 954	74 514 648 540	1 872 070 988	11 534 009 839
Mei / May	474 240 582 568	6 321 287 304	76 470 377 409	2 054 597 090	12 747 730 563
Juni / June	489 207 010 460	6 574 978 691	78 044 493 641	2 085 819 651	13 787 419 151
Juli / July	498 194 360 222	6 657 065 344	79 835 270 214	1 982 158 619	15 340 050 626
Agustus / August	511 177 000 125	6 435 590 614	82 840 975 205	1 903 906 162	21 803 814 818
September / September	523 900 049 101	6 182 931 664	84 845 140 870	1 869 072 010	24 022 754 408
Oktober / October	538 965 596 926	6 729 371 407	86 731 636 514	1 099 625 386	22 836 493 740
November / November	554 964 118 861	6 719 612 670	88 143 481 478	580 509 659	23 467 513 517
Desember / December	-	-	-	-	-

Lanjutan Tabel/Continued Table 9.2.5

Bulan / Month	Perdagangan, Restoran & Hotel Trade, Restaurant and Hotels	Pengangkutan & Komunikasi Transportation and Communication	Real Estate, Usaha Persewaan, dan Jasa Perusahaan Ownership and company services	Jasa-jasa Services
(1)	(7)	(8)	(9)	(10)
Januari / January	654 502 390 785	12 053 162 787	8 266 735 470	34 975 022 435
Februari / February	678 582 162 964	12 276 958 629	8 541 392 789	34 174 271 724
Maret / March	703 949 310 559	12 816 467 779	8 769 912 776	35 757 607 803
April / April	723 877 903 503	11 780 246 877	8 831 056 494	38 862 231 288
Mei / May	719 636 148 589	11 690 372 394	8 277 292 907	39 818 010 329
Juni / June	737 772 043 761	12 145 202 823	7 682 826 442	41 385 638 335
Juli / July	750 852 878 383	12 114 837 997	7 721 068 172	42 753 311 548
Agustus/ August	778 192 543 334	12 329 340 122	7 739 353 999	46 579 555 572
September / September	800 801 485 677	12 519 135 146	7 888 022 655	49 571 043 730
Oktober / October	806 774 208 714	12 196 020 193	8 076 724 931	50 551 002 777
November / November	815 633 155 626	12 696 571 082	8 187 569 043	52 559 679 679
Desember / December	-	-	-	-

Sumber/Source: Kantor Otoritas Jasa Keuangan, Jember / Financial Services Authority Office, Jember

Tabel
Table 9.2.6**Posisi Kredit Usaha Mikro dan Menengah Menurut
Penggunaan (ribu rupiah) di Kabupaten Bondowoso,
2021**
*Credit Position of Small Investment by Usage (thousand
rupiah) in Bondowoso Regency, 2021*

Bulan / Month	Modal Kerja Working Capital	Investasi Investment	Konsumsi Consumption
(1)	(2)	(3)	(4)
Januari / January	424 544 078 832	37 635 726 781	-
Februari / February	441 056 516 436	38 563 793 045	-
Maret / March	462 904 367 334	39 547 261 910	-
April / April	459 615 857 696	38 346 173 859	-
Mei / May	449 376 447 599	37 075 424 743	-
Juni / June	448 121 742 012	36 417 569 901	-
Juli / July	442 860 794 893	35 564 417 366	-
Agustus/ August	424 679 828 438	34 019 396 034	-
September / September	419 578 678 366	31 732 169 647	-
Oktober / October	410 619 499 176	30 678 998 633	-
November / November	406 271 127 496	29 497 362 259	-
Desember / December	-	-	-

Sumber/Source: Kantor Otoritas Jasa Keuangan, Jember / *Financial Services Authority Office, Jember*

Tabel
Table 9.2.7**Posisi Kredit Usaha Kecil Menurut Sektor Ekonomi (ribu rupiah) di Kabupaten Bondowoso, 2021**
Credit Position of Small Investment by Economic Sector (thousand rupiah) in Bondowoso Regency, 2021

Bulan / Month	Pertanian Agriculture	Pertambangan Mining	Perindustrian Industry	Listrik, gas & Air Electricity, Gas and Water	Konstruksi Constructions
(1)	(2)	(3)	(4)	(5)	(6)
Januari / January	51 556 142 272	1 105 975 716	8 830 814 941	999 574 018	1 710 452 999
Februari / February	51 218 596 842	1 079 976 474	8 899 815 152	999 574 018	1 640 422 538
Maret / March	52 835 192 928	1 177 990 954	8 689 275 655	999 574 018	1 973 832 320
April / April	54 686 829 695	1 191 249 670	10 344 397 778	1 844 574 018	3 236 818 873
Mei / May	55 507 351 919	1 404 567 255	11 309 227 279	2 024 574 018	3 935 482 339
Juni / June	56 124 199 477	1 664 814 860	11 127 373 195	2 057 424 018	6 277 848 899
Juli / July	58 507 159 652	1 757 535 914	11 529 831 389	1 955 424 018	7 203 035 016
Agustus / August	58 257 182 133	1 926 423 388	11 917 849 562	1 804 124 018	10 856 980 395
September / September	54 694 668 757	1 971 598 262	12 138 609 248	1 771 512 102	10 195 931 951
Oktober / October	53 751 394 252	1 995 768 515	12 452 873 691	1 003 331 649	9 783 850 396
November / November	54 569 202 984	2 029 332 126	13 115 092 579	486 013 439	11 003 547 443
Desember / December	-	-	-	-	-

Lanjutan Tabel/Continued Table 9.2.7

Bulan / Month	Perdagangan, Restoran & Hotel Trade, Restaurant and Hotels	Pengangkutan & Komunikasi Transportation and Communication	Real Estate, Usaha Persewaan, dan Jasa Perusahaan Ownership and company services	Jasa-jasa Services
(1)	(7)	(8)	(9)	(10)
Januari / January	196 747 459 243	3 073 064 831	5 572 386 815	1 380 730 659
Februari / February	198 841 068 187	3 059 203 623	5 794 926 032	1 419 142 267
Maret / March	201 626 388 035	3 115 735 827	5 929 122 129	1 411 169 151
April / April	213 077 329 414	3 260 585 822	6 094 811 095	1 661 914 535
Mei / May	214 381 204 739	3 411 628 579	5 614 348 447	1 998 116 522
Juni / June	215 411 970 192	3 918 813 844	5 270 991 508	2 254 561 107
Juli / July	218 188 942 660	3 930 635 421	5 287 569 040	2 437 052 277
Agustus/ August	218 874 443 122	3 967 547 123	5 402 201 790	2 693 665 383
September / September	218 843 004 990	4 151 016 480	5 459 738 015	3 373 498 007
Oktober / October	218 446 104 594	4 166 802 476	5 571 173 789	3 525 937 930
November / November	221 700 422 459	4 504 767 170	5 478 853 512	3 980 393 560
Desember / December	-	-	-	-

Sumber/Source: Kantor Otoritas Jasa Keuangan, Jember / Financial Services Authority Office, Jember

9.3 HARGA PRICE

Tabel 9.3.1 **Perkembangan Harga Produsen Komoditas Tanaman Bahan Pangan di Kabupaten Bondowoso, 2021**
Table 9.3.1 **Growth of Price of Commodity Producer in Food Need in Bondowoso Regency, 2021**

Bulan / Month	Jenis Komoditas / Commodity			
	GKP IR 64 Dry Unhealed Paddy (100 Kg)	Jagung Pipilan Kering Shelled Maize (100 Kg)	Jagung Ontongan Tua (100 Kg)	Ketela Pohon Cassava (100 Kg)
(1)	(2)	(3)	(4)	(5)
Januari / January	450 833	373 333	190 000	212 500
Februari / February	442 500	378 000	187 500	196 667
Maret / March	399 167	400 000	187 500	195 000
April / April	380 000	451 667	243 000	185 000
Mei / May	406 667	480 833	264 000	187 000
Juni / June	416 667	466 667	246 000	182 000
Juli / July	378 333	468 333	247 000	186 000
Agustus / August	420 000	485 833	266 000	169 000
September / September	448 333	507 500	244 000	165 000
Oktober / October	455 833	523 333	258 000	154 000
November / November	443 333	525 833	268 000	167 000
Desember / December	442 500	486 667	260 000	177 000
Rata-rata / Average	423 681	462 333	238 417	181 347

Lanjutan Tabel/*Continued Table* 9.3.1

Bulan / Month	Jenis Komoditas / Commodity		
	Ketela Rambut <i>Sweet Potato</i> (100 Kg)	Kacang Tanah Belum Dikupas <i>Peeled Peanut</i> (100 Kg)	Kacang Tanah Dikupas <i>Unpeeled Peanut</i> (100 Kg)
(1)	(2)	(3)	(4)
Januari / January	215 000	583 333	1 716 667
Februari / February	215 000	916 667	1 866 667
Maret / March	215 000	966 667	2 033 333
April / April	125 000	1 033 333	2 250 000
Mei / May	146 667	1 150 000	2 500 000
Juni / June	138 333	1 133 333	2 500 000
Juli / July	183 333	1 133 333	2 500 000
Agustus / August	175 000	1 150 000	2 400 000
September / September	196 667	1 133 333	2 000 000
Oktober / October	188 333	1 083 333	1 800 000
November / November	173 333	1 066 667	2 050 000
Desember / December	183 333	1 033 333	2 250 000
Rata-rata / Average	179 583	1 031 944	2 155 556

Sumber/*Source*: Survei Harga Perdesaan, BPS Kab Bondowoso/*Village Price Survey, BPS- Statistics of Bondowoso Regency*

Tabel
Table 9.3.2**Perkembangan Harga Produsen Komoditas Sayur-sayuran
di Kabupaten Bondowoso, 2021**
**Growth of Price of Commodity Producer in Vegetable in
Bondowoso Regency, 2021**

Bulan / Month	Jenis Komoditas / Commodity				
	Cabe Rawit Chili (100 Kg)	Tomat Sayur Vegetable Tomato (100 Kg)	Kacang Panjang String Bean (100 Kg)	Terung Eggplant (100 Kg)	Buncis Chickpea (100 Kg)
(1)	(2)	(3)	(4)	(5)	(6)
Januari / January	3 958 333	775 000	351 667	355 000	487 500
Februari / February	5 250 000	283 333	408 333	355 000	650 000
Maret / March	4 491 667	253 333	316 667	315 000	417 500
April / April	3 108 333	358 333	266 000	350 000	362 500
Mei / May	1 433 333	291 667	233 333	246 000	212 500
Juni / June	1 650 000	366 667	225 000	296 000	382 500
Juli / July	2 566 667	691 667	260 833	322 000	482 500
Agustus / August	958 333	833 333	216 667	206 000	231 250
September / September	941 667	683 333	191 667	280 000	325 000
Oktober / October	1 125 000	225 000	241 667	150 000	400 000
November / November	950 000	233 333	250 000	174 000	400 000
Desember / December	3 675 000	636 667	300 000	270 000	362 500
Rata-rata / Average	2 509 028	469 306	271 819	276 583	392 813

Sumber/Source: Survei Harga Perdesaan, BPS Kab Bondowoso/Village Price Survey, BPS- Statistics of Bondowoso Regency

PENGELUARAN PENDUDUK

Population Expenditure

BAB
Chapter

10



Sebanyak **55,82 persen**
dari total pengeluaran sebulan penduduk
di Kabupaten Bondowoso digunakan
untuk **makanan**



Komoditas makanan
dengan **pengeluaran terbesar** berasal dari
makanan dan minuman jadi



144.411 rupiah

PENJELASAN TEKNIS

1. Pengeluaran rata-rata per kapita adalah biaya yang dikeluarkan untuk konsumsi semua anggota rumah tangga selama sebulan baik yang berasal dari pembelian, pemberian maupun produksi sendiri dibagi dengan banyaknya anggota rumah tangga dalam rumah tangga tersebut.

TECHNICAL NOTES

1. *Per capita Average Expenditure is the cost spent for all household members consumption during the month, whether from purchasing, giving or own production, divided by the number of household members in the household.*

<https://bondowosokab.bps.go.id>

ULASAN**Rata-rata Pengeluaran per Kapita**

Berdasarkan hasil Susenas bulan Maret 2020 rata-rata pengeluaran per kapita sebulan menurut kelompok komoditas untuk makanan sebesar Rp. 440.710; sedangkan untuk bahan non makanan sebesar Rp. 367.036.

Secara persentase, konsumsi perumahan dan fasilitas rumah tangga merupakan yang terbesar dengan 19,18 persen. Dikuti konsumsi makanan dan minuman jadi sebesar 18,50 persen dari total konsumsi sebulan rumah tangga.

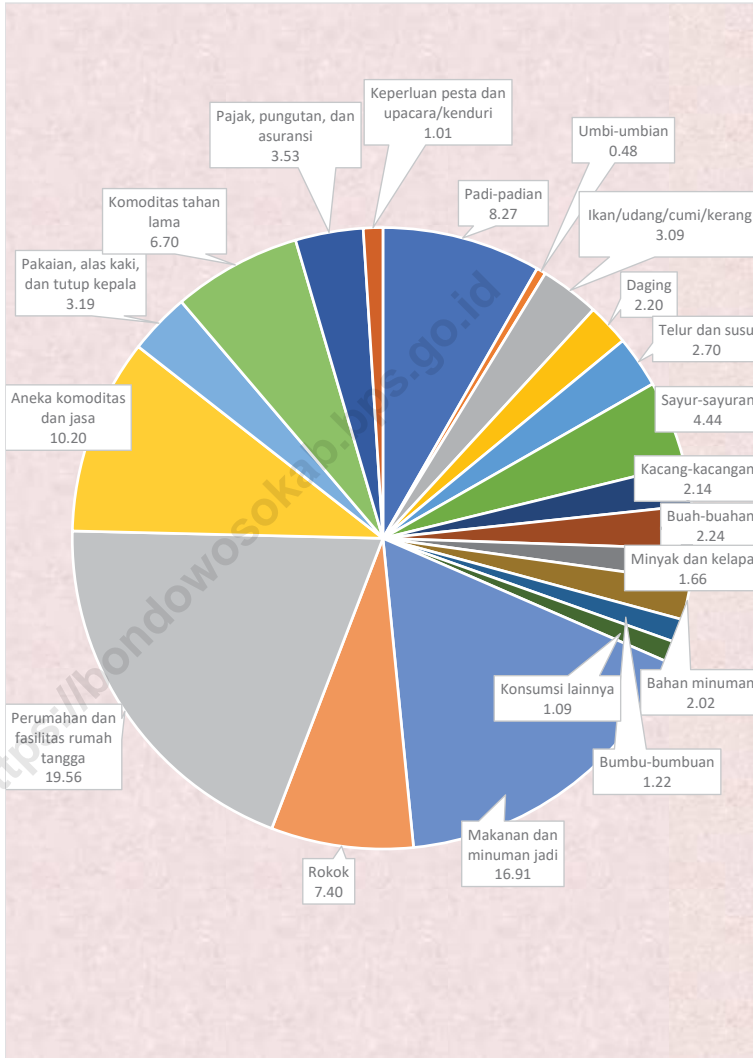
DESCRIPTION***Per capita Average Expenditure***

Based on the Susenas March 2020 results the average expenditure per capita a month according to commodity groups for food is Rp. 440.710; while for non-food ingredients Rp. 367.036.

In percentage terms, the consumption of housing and household facilities is the largest with 19,18 percent. Followed consumption of food and beverages by 18,50 percent of the total monthly household consumption.

Gambar 10.1
Figures

Persentase Pengeluaran per Kapita Sebulan Menurut Kelompok Komoditas di Kabupaten Bondowoso, 2021
Percentage of Monthly Expenditure per Capita by Commodity Group in Bondowoso Regency, 2021



Sumber/Source: BPS, Survei Sosial Ekonomi Nasional (Susenas) Maret/BPS-Statistics Indonesia, National Socioeconomic Survey March

Gambar 10.2
Figures

Rata-rata Pengeluaran Per Kapita Sebulan Menurut Kelompok Pengeluaran di Kabupaten Bondowoso, 2021
Average Monthly Expenditure Per Capita By Expenditure Group in Bondowoso Regency, 2021



Sumber/Source: BPS, Survei Sosial Ekonomi Nasional (Susenas) Maret/BPS-Statistics Indonesia, National Socioeconomic Survey March

Tabel
Table 10.1

Rata-rata Pengeluaran per Kapita Sebulan Menurut Kelompok Komoditas (rupiah) di Kabupaten Bondowoso, 2020 dan 2021
Monthly Average Expenditure per Capita by Commodity Group (rupiahs) in Bondowoso Regency, 2020 and 2021

Kelompok Komoditas/Commodity Group	2020	2021
(1)	(2)	(3)
Makanan/Food		
Padi-padian/ <i>Cereals</i>	64 352	70 666
Umbi-umbian/ <i>Tubers</i>	3 165	4 136
Ikan/udang/cumi/kerang/ <i>Fish/shrimp/common squid/shells</i>	22 949	26 377
Daging/ <i>Meat</i>	13 056	18 752
Telur dan susu/ <i>Eggs and milk</i>	20 596	23 021
Sayur-sayuran/ <i>Vegetables</i>	32 977	37 950
Kacang-kacangan/ <i>Legumes</i>	15 901	18 245
Buah-buahan/ <i>Fruits</i>	16 114	19 100
Minyak dan kelapa/ <i>Oil and coconut</i>	12 939	14 145
Bahan minuman/ <i>Beverage stuffs</i>	17 543	17 287
Bumbu-bumbuan/ <i>Spices</i>	8 253	10 444
Konsumsi lainnya/ <i>Miscellaneous food items</i>	8 102	9 281
Makanan dan minuman jadi/ <i>Prepared food and beverages</i>	149 450	144 411
Rokok/ <i>Cigarettes</i>	55 313	63 219
Jumlah makanan/Total food	440 710	477 034
Bukan makanan/Non-food		
Perumahan dan fasilitas rumah tangga/ <i>Housing and household facilities</i>	154 889	167 056
Aneka komoditas dan jasa/ <i>Goods and services</i>	84 727	87 152
Pakaian, alas kaki, dan tutup kepala/ <i>Clothing, footwear, and headgear</i>	28 618	27 275
Komoditas tahan lama/ <i>Durable goods</i>	63 583	57 202
Pajak, pungutan, dan asuransi/ <i>Taxes and insurance</i>	27 738	30 120
Keperluan pesta dan upacara/kenduri/ <i>Parties and ceremonies</i>	7 482	8 666
Jumlah bukan makanan/Total non-food	367 036	377 471
Jumlah/Total	807 746	854 506

Sumber/Source: BPS, Survei Sosial Ekonomi Nasional (Susenas) Maret/BPS-Statistics Indonesia, National Socioeconomic Survey March

Tabel
Table 10.2

Rata-rata Konsumsi Kalori Perkapita Sehari menurut Kelompok Komoditas dan Kelompok Pengeluaran di Kabupaten Bondowoso, 2021
Average Daily Per capita Calorie Consumption by Commodity Group and Expenditure Group in Bondowoso Regency, 2021

Kelompok Komoditas/Commodity Group	2021
(1)	(2)
Makanan/Food	
Padi-padian/Cereals	865,42
Umbi-umbian/Tubers	35,31
Ikan/udang/cumi/kerang/Fish/shrimp/common squid/shells	37,66
Daging/Meat	44,98
Telur dan susu/Eggs and milk	36,76
Sayur-sayuran/Vegetables	41,71
Kacang-kacangan/Legumes	100,86
Buah-buahan/Fruits	45,59
Minyak dan kelapa/Oil and coconut	258,64
Bahan minuman/Beverage stuffs	104,21
Bumbu-bumbuan/Spices	7,61
Konsumsi lainnya/Miscellaneous food items	48,36
Makanan dan minuman jadi/Prepared food and beverages	507,71
Rokok/Cigarettes	0,00
Jumlah makanan/Total food	2 134,83

Sumber/Source: BPS, Survei Sosial Ekonomi Nasional (Susenas) Maret/BPS-Statistics Indonesia, National Socioeconomic Survey March

Tabel
Table 10.3

Rata-rata Konsumsi Protein Perkapita Sehari menurut Kelompok Komoditas dan Kelompok Pengeluaran di Kabupaten Bondowoso, 2021
Average Daily Per capita Protein Consumption by Commodity Group and Expenditure Group in Bondowoso Regency, 2021

Kelompok Komoditas/Commodity Group	2021
(1)	(2)
Makanan/Food	
Padi-padian/Cereals	20,45
Umbi-umbian/Tubers	0,34
Ikan/udang/cumi/kerang/Fish/shrimp/common squid/shells	6,54
Daging/Meat	2,95
Telur dan susu/Eggs and milk	2,39
Sayur-sayuran/Vegetables	2,54
Kacang-kacangan/Legumes	10,77
Buah-buahan/Fruits	0,39
Minyak dan kelapa/Oil and coconut	0,07
Bahan minuman/Beverage stuffs	0,95
Bumbu-bumbuan/Spices	0,43
Konsumsi lainnya/Miscellaneous food items	0,84
Makanan dan minuman jadi/Prepared food and beverages	12,22
Rokok/Cigarettes	0,00
Jumlah makanan/Total food	60,90

Sumber/Source: BPS, Survei Sosial Ekonomi Nasional (Susenas) Maret/BPS-Statistics Indonesia, National Socioeconomic Survey March

PERDAGANGAN

Trade

BAB
Chapter

11

Terdapat **1.865**
perusahaan dan badan hukum
di Kabupaten Bondowoso

Kecamatan dengan **jumlah perusahaan dan badan hukum terbanyak** adalah

KECAMATAN
BONDOWOSO



PENJELASAN TEKNIS

1. **Perseroan Terbatas** adalah suatu badan hukum untuk menjalankan usaha yang memiliki modal terdiri dari saham-saham, yang pemiliknya memiliki bagian sebanyak saham yang dimilikinya.
2. **Persekutuan Komanditer (CV)** adalah persekutuan yang didirikan oleh minimal 2 (dua) orang yang mempercayakan uang atau barang kepada seorang atau beberapa orang yang menjalankan perusahaan,
3. **Koperasi** adalah sebuah organisasi ekonomi yang dimiliki dan dioperasikan oleh orang-seorang demi kepentingan bersama. Koperasi melandaskan kegiatan berdasarkan prinsip gerakan ekonomi rakyat yang berdasarkan asas kekeluargaan.
4. **Perusahaan perseorangan** adalah suatu perusahaan atau bisnis yang dimiliki oleh pemilik tunggal sedangkan pengusaha perseorangan adalah pemilik dari suatu perusahaan perseorangan. Individu dapat membuat badan usaha perseorangan tanpa izin dan tata cara tertentu.
5. **Nilai investasi** adalah nilai dari suatu perusahaan atau saham (business interest) atau

TECHNICAL NOTES

1. **Limited liability company** is a legal entity to run a business that has capital consisting of shares, whose owners own as much shares as they own.
2. **A limited partnership (CV)** is a partnership established by at least 2 (two) people who entrust money or goods to one or several people who run the company.
3. **A cooperative** is an economic organization that is owned and operated by individuals for the common good. Cooperatives based activities based on the principles of the people's economic movement based on family principles.
4. **An individual company** is a company or business that is owned by a single owner while an individual entrepreneur is the owner of an individual company. Individuals can make an individual business entity without a permit and certain procedures.
5. **Investment value** is the value of a company or stock (business interest) or interests in a company that are

kepentingan dalam perusahaan yang bersifat spesifik terhadap seorang investor, didasarkan pada atau terkait dengan persyaratan tertentu dari seorang atau kelompok investor

specific to an investor, based on or related to certain requirements of an investor or group of investors

<https://bondowosokab.bps.go.id>

ULASAN

Jumlah perusahaan yang ada di Kabupaten Bondowoso sebanyak 7.101 perusahaan. Perusahaan tersebut melakukan pendaftaran ijin usaha di tahun 2020. Perusahaan perorangan mendominasi dengan jumlah 6.841 disusul perusahaan berbentuk CV dengan 122 perusahaan.

Untuk nilai investasi perusahaan didominasi dengan nilai investasi sampai dengan 50 juta. Sementara investasi dengan nilai diatas 10 miliar hanya sebanyak 11 perusahaan.

DESCRIPTION

The total number of companies in Bondowoso Regency is 7.101. The company registered a business license in 2020. Individual companies dominated with a total of 6.841 followed by companies in the form of CVs with 122 companies.

The investment value of the company is dominated by an investment value of 50 million. While investments with a value above 10 billion are only 11 companies.

<https://bondowosokab.bps.go.id>

Gambar
Figures 11.1**Banyaknya Perusahaan Menurut Badan Hukum di Kabupaten Bondowoso, 2021**
Number of Companies by Legal Entity in Bondowoso Regency, 2021

Sumber/Source: Dinas Penanaman Modal, Pelayanan Terpadu Satu Pintu dan Tenaga Kerja Kabupaten Bondowoso/ Investment Services, One-Stop Integrated Services and Labor of Bondowoso Regency

Tabel
Table 11.1**Banyaknya Perusahaan Menurut Kecamatan dan Badan Hukum di Kabupaten Bondowoso, 2021**
Number of Companies by Subdistricts and Legal Entity in Bondowoso Regency, 2021

Kecamatan Subdistrict	PT State Owned Company	CV Limited Partnership	Koperasi Cooperative	Yayasan Foundation	Perorangan Individual	Lainnya Others	Jumlah Total
(1)	(2)	(3)	(4)	(5)	(6)	(7)	(8)
Maesan	7	2	2	10	44	-	65
Grujugan	7	7	2	6	49	-	71
Tamanan	2	7	2	9	43	-	63
Jambesari Darus Sholah	4	6	-	4	47	-	61
Pujer	-	4	1	7	52	-	64
Tlogosari	2	10	1	2	113	-	128
Sukosari	-	2	-	-	32	-	34
Sumber Wringin	-	1	1	5	21	-	28
Tapen	5	2	3	2	58	-	70
Wonosari	4	5	-	17	42	-	68
Tenggarang	7	8	-	14	39	-	68
Bondowoso	16	68	8	20	487	-	599
Curahdami	1	4	2	8	83	-	98
Binakal	-	-	-	7	19	-	26
Pakem	-	1	-	3	45	-	49
Wringin	-	7	-	5	74	-	86
Tegalampel	4	5	2	3	55	-	69
Taman Krocok	-	-	-	2	14	-	16
Klabang	-	2	-	3	30	-	35
Ijen	1	2	1	2	4	-	10
Botolinggo	1	2	-	9	29	-	41
Prajekan	3	4	-	10	46	-	63
Cermee	2	1	-	21	29	-	53
Bondowoso	66	150	25	169	1455	-	1865

Sumber/Source: Dinas Penanaman Modal, Pelayanan Terpadu Satu Pintu dan Tenaga Kerja Kabupaten Bondowoso/ *Investment Services, One-Stop Integrated Services and Labor of Bondowoso Regency*

Tabel
Table 11.2**Banyaknya Perusahaan Menurut Kecamatan dan Nilai Investasi di Kabupaten Bondowoso, 2021**
Number of Companies by Subdistricts and Investment Value in Bondowoso Regency, 2021

Kecamatan Subdistrict	s.d 50 juta Rp.	50 - 500 juta Rp.	500 juta - 10 milyar Rp.	> 10 milyar Rp.	Jumlah Total
(1)	(2)	(3)	(4)	(5)	(6)
Maesan	206	25	1	-	232
Grujugan	139	23	3	-	165
Tamanan	204	25	-	-	229
Jambesari Darus Sholah	100	27	-	-	127
Pujer	152	35	-	-	187
Tlogosari	220	49	1	-	270
Sukosari	108	13	-	-	121
Sumber Wringin	49	17	-	-	66
Tapen	191	46	2	-	239
Wonosari	95	28	4	2	129
Tenggarang	364	52	8	-	424
Bondowoso	1 159	144	16	1	1 320
Curahdami	249	27	5	-	281
Binakal	117	2	1	-	120
Pakem	84	9	-	-	93
Wringin	207	18	2	-	227
Tegalampel	156	10	3	-	169
Taman Krocok	28	4	-	-	32
Klabang	66	28	1	-	95
Ijen	9	2	1	-	12
Botolinggo	44	10	-	-	54
Prajekan	111	16	2	-	129
Cermee	64	32	1	-	97
Bondowoso	4 122	642	51	3	4 818

Sumber/Source: Dinas Penanaman Modal, Pelayanan Terpadu Satu Pintu dan Tenaga Kerja Kabupaten Bondowoso/ *Investment Services, One-Stop Integrated Services and Labor of Bondowoso Regency*

SISTEM NERACA REGIONAL

System of Regional Accounts

BAB
Chapter

12

PDRB Atas Dasar Harga Berlaku menurut Lapangan Usaha Kabupaten Bondowoso tahun 2021 sebesar

**21.052,23
miliar rupiah**



Lapangan Usaha dengan kontribusi terbesar terhadap PDRB Atas Dasar Harga Berlaku Kabupaten Bondowoso tahun 2021



Pertanian, kehutanan, dan perikanan



Industri pengolahan



Perdagangan besar dan eceran
Reparasi mobil dan sepeda motor

PENJELASAN TEKNIS**TECHNICAL NOTES**

1. Penghitungan statistik neraca nasional mengikuti buku petunjuk yang diterbitkan oleh Perserikatan Bangsa Bangsa (PBB) dikenal sebagai Sistem Neraca Nasional (SNN). SNN adalah rekomendasi internasional tentang bagaimana menyusun ukuran aktivitas ekonomi yang sesuai dengan standar neraca baku yang didasarkan pada prinsip-prinsip ekonomi. Rekomendasi yang dimaksud dinyatakan dalam sekumpulan konsep, definisi, klasifikasi, dan aturan neraca yang disepakati secara internasional dalam mengukur indikator tertentu seperti Produk Domestik Bruto (PDB). Salah satu bentuk adaptasi pencatatan statistik nasional adalah melakukan perubahan tahun dasar PDB Indonesia dari tahun 2000 ke 2010. Perubahan tahun dasar PDB dilakukan seiring dengan mengadopsi rekomendasi PBB yang tertuang dalam Sistem Neraca Nasional 2008 (SNA 2008).
 2. Produk Domestik Bruto pada tingkat nasional serta Produk Domestik Regional Bruto (PDRB) pada tingkat regional (provinsi) menggambarkan kemampuan suatu wilayah untuk menciptakan nilai tambah pada suatu waktu tertentu. Untuk menyusun PDB
1. *The method used to estimate national accounts statistics is based on the standard guidelines formed by United Nation known as System of National Accounts (SNA). SNA is the internationally agreed standard set of recommendations on how to compile measures of economic activity in accordance with strict accounting conventions based on economic principles. The recommendations are expressed in term of a set of concepts, definitions, classifications and accounting rules that comprise the internationally agreed standard for measuring indicators such as Gross Domestic Product (GDP). One of the improvement in the national statistical system is to rebase GDP form base year 2000 to 2010 in order to capture current economic condition. It is in line with the United Nations (UN) recommendation on 2008 SNA.*
 2. *The basic measure of the value added arising from economic activity is known as Gross Domestic Product at the national level and Gross Regional Domestic Product (GRDP) at the regional level (provinces/regencies/municipalities). To compile*

maupun PDRB digunakan 2 pendekatan, yaitu lapangan usaha dan pengeluaran. Keduanya menyajikan komposisi data nilai tambah dirinci Menurut sumber kegiatan ekonomi (lapangan usaha) dan Menurut komponen penggunaannya. PDB maupun PDRB dari sisi lapangan usaha merupakan penjumlahan seluruh komponen nilai tambah bruto yang mampu diciptakan oleh sektor-sektor ekonomi atas berbagai aktivitas produksinya. Sedangkan dari sisi pengeluaran menjelaskan tentang penggunaan dari nilai tambah tersebut.

3. PDB Menurut lapangan usaha mengalami perubahan klasifikasi dari 9 lapangan usaha menjadi 17 lapangan usaha. PDB Menurut lapangan usaha dirinci Menurut total nilai tambah dari seluruh sektor ekonomi yang mencakup lapangan usaha Pertanian, Kehutanan, dan Perikanan; Pertambangan dan Penggalian; Industri Pengolahan; Pengadaan Listrik dan Gas; Pengadaan Air, Pengelolaan Sampah, Limbah dan Daur Ulang; Konstruksi; Perdagangan Besar dan Eceran, Reparasi Mobil dan Sepeda Motor; Transportasi dan Pergudangan; Penyediaan Akomodasi dan Makan Minum; Informasi dan Komunikasi; Jasa Keuangan dan Asuransi; Real Estat; Jasa

these statistics, two approaches have been used, i.e. "production approach" and "expenditure approach". The first approach is to measure value added produced by various kinds of economic activities, while the second approach is to measure final uses of the country's output. In other words, GDP/GRDP is the sum of total value added produced by all economic industries (activities) and the way of using it.

3. *GDP by industry classification changes from 9 sectors to 17 industries. GDP by industry is classified by types of economic activities such as Agriculture, Forestry and Fishing; Mining and Quarrying; Manufacturing; Electricity and Gas; Water supply, Sewerage, Waste Management and Remediation Activities; Construction; Wholesale and Retail Trade; Repair of Motor Vehicles and Motorcycles; Transportation and Storage; Accommodation and Food Service Activities; Information and Communication; Financial and Insurance Activities; Real Estate Activities; Business Activities; Public Administration; Defence and Compulsory Social Security; Education; Human Health and*

Perusahaan; Administrasi Pemerintahan, Pertahanan dan Jaminan Sosial Wajib; Jasa Pendidikan; Jasa Kesehatan dan Kegiatan Sosial; dan Jasa lainnya.

Social Work Activities; and Other Services Activities.

4. PDB Menurut pengeluaran mengalami perubahan klasifikasi dimana pengeluaran konsumsi Lembaga Non Profit yang Melayani Rumah Tangga (LNPR) yang sebelumnya termasuk bagian dari pengeluaran konsumsi rumah tangga menjadi komponen terpisah. Sehingga klasifikasi PDB Menurut pengeluaran dirinci menjadi 7 komponen yaitu komponen pengeluaran konsumsi rumah tangga, pengeluaran konsumsi LNPR, pengeluaran konsumsi pemerintah, pembentukan modal tetap bruto, perubahan inventori, ekspor barang dan jasa, dan impor barang dan jasa.

4. *GDP by expenditure classification changes where consumption expenditure Non-profit Institutions Serving Households (NPISH) previously included as part of household consumption expenditure is taken out into separate component. So that, GDP by type of expenditures is classified into: household consumption expenditure, NPISH consumption expenditure, government consumption expenditure, gross fixed capital formation, changes in inventories, exports of goods and services, and imports of goods and services.*

5. Pengeluaran konsumsi rumah tangga mencakup berbagai pengeluaran konsumsi akhir rumah tangga atas barang dan jasa untuk memenuhi kebutuhan individu ataupun kelompok secara langsung. Pengeluaran rumah tangga di sini mencakup makanan dan minuman selain restoran; pakaian, alas kaki dan jasa perawatannya; perumahan dan perlengkapan rumah tangga; kesehatan dan pendidikan; transportasi dan komunikasi;

5. *Household consumption expenditures consist of expenditures incurred by households, which are used for both individual or collective needs. Household consumptions are classified into food and beverages other than restaurants; clothing, footwear, and related maintenance services; housing and household equipment; health and education; transport and communication; restaurants and hotels; and others.*

restoran dan hotel serta lainnya.

6. Pengeluaran Pemerintah terdiri dari Pengeluaran Konsumsi Individu dan Pengeluaran Konsumsi Kolektif. Barang dan jasa individu merupakan barang dan jasa privat, dimana ciri-ciri barang privat adalah a) Scarcity, yaitu ada kelangkaan/keterbatasan dalam jumlah; b) Excludable consumption, yaitu konsumsi suatu barang dapat dibatasi hanya pada mereka yang memenuhi persyaratan tertentu (biasanya harga); c) Rivalrous competition, yaitu konsumsi oleh satu konsumen akan mengurangi atau menghilangkan kesempatan pihak lain untuk melakukan hal serupa. Contoh barang dan jasa yang dihasilkan pemerintah dan tergolong sebagai barang dan jasa individu adalah jasa pelayanan kesehatan pemerintah di rumah sakit/puskesmas dan jasa pendidikan di sekolah/universitas negeri. Sedangkan barang dan jasa kolektif ekuivalen dengan barang publik yang memiliki ciri a) Non rivalry, yaitu penggunaan satu konsumen terhadap suatu barang tidak mengurangi kesempatan konsumen lain untuk juga mengkonsumsi barang tersebut; b) Non excludable, yaitu apabila suatu barang publik tersedia, maka tidak ada yang dapat menghalangi siapapun
6. *Government consumption expenditure consists of Individual Consumption Expenditure and Collective Consumption Expenditure. Individual goods and services are private goods and services, which the characteristics of private goods is a) Scarcity, that there is a scarcity/limited in number; b) Excludable consumption, the consumption of goods can be limited only to those who meet certain requirements (usually the price); c) Rivalrous competition, ie consumption by the consumer will reduce or eliminate the chance of another party to do so. Examples of goods and services produced by government and classified as goods and services of individuals is the government health services in hospitals/health centers and education services in schools/universities. Collective goods and services equivalent to public goods characterized by a) Non-rivalry, namely the use of a consumer for an item does not reduce the chance of another consumer to also consume goods; b) Non-excludable, i.e. when a public good available, then nothing can hinder anyone to benefit from the goods or in other words everyone has access to the goods. Examples of goods and services produced by government and classified as collective goods and services is carried military*

untuk memperoleh manfaat dari barang tersebut atau dengan kata lain setiap orang memiliki akses ke barang tersebut. Contoh barang dan jasa yang dihasilkan pemerintah dan tergolong sebagai barang dan jasa kolektif adalah jasa pertahanan yang dilakukan TNI dan keamanan yang dilakukan kepolisian.

defense services and the police's security.

7. Pembentukan Modal Tetap Bruto (PMTB) mencakup pengadaan, pembuatan, dan pembelian barang modal. Barang modal dimaksud adalah barang-barang yang digunakan untuk proses produksi, tahan lama atau yang mempunyai umur pemakaian lebih dari satu tahun seperti bangunan, mesin-mesin dan alat angkutan. Termasuk pula di sini perbaikan besar (berat) yang sifatnya memperpanjang umur atau mengubah bentuk atau kapasitas barang modal tersebut. Pengeluaran barang modal untuk keperluan militer juga dicakup sebagai PMTB. Klasifikasi komponen PMTB dibagi menjadi 6 sub komponen yaitu Konstruksi; Mesin dan Peralatan; Kendaraan; Peralatan Lainnya; Cultivated Biological Resources (CBR) dan Produk Kekayaan Intelektual.
7. *Gross Fixed Capital Formation (GFCF) includes procurement, manufacture, and the purchase of capital goods. Capital goods are goods which are used for the production process, durable or have a service life of more than one year such as buildings, machinery, and transportation equipment. Including here: huge improvement that are to extend the life or changing the shape or the capacity of the capital goods. Capital expenditures for military purposes are also covered as GFCF. GFCF component are classified into six sub-components: Construction; Machinery and Equipment; vehicle; Other equipment; Cultivated Biological Resources (CBR) and Intellectual Property Product.*
8. Ekspor barang dan jasa merupakan transaksi perdagangan barang dan jasa dari penduduk (residen) ke bukan penduduk (nonresiden).
8. *Exports of goods and services consist of transactions of goods and services from residents to non-residents. Imports of goods*

Impor barang dan jasa adalah transaksi perdagangan dari bukan penduduk ke penduduk. Ekspor atau impor barang terjadi pada saat terjadi perubahan hak kepemilikan barang antara penduduk dengan bukan penduduk (dengan atau tanpa perpindahan fisik barang tersebut). Pada PDB dengan tahun dasar 2010, ekspor dan impor barang dirinci menjadi nonmigas dan migas.

and services consist of transaction of goods and services from non-residents to residents. Exports and imports of goods occur when there are changes in ownership of goods between residents and non-residents (with or without physical movements of goods across frontiers). On the GDP at 2010 basic year, exports and imports of goods specified into non oil and gas and oil and gas.

9. Produk Domestik Bruto maupun agregat turunannya disajikan dalam 2 (dua) versi penilaian, yaitu atas dasar "harga berlaku" dan atas dasar "harga konstan". Disebut sebagai harga berlaku karena seluruh agregat dinilai dengan menggunakan harga pada tahun berjalan, sedangkan harga konstan penilaiannya didasarkan kepada harga satu tahun dasar tertentu, dalam publikasi ini digunakan harga tahun 2010.

9. *GDP and its aggregations are presented in two forms: at current market prices and at constant base year market prices. In presenting current market prices, all aggregates are valued at current market prices, while base year constant market prices are shown by valuing all aggregates at fixed base year prices. Year of 2010 is used as the base year in this publication.*

10. Laju pertumbuhan PDB diperoleh dari perhitungan PDB atas dasar harga konstan. Diperoleh dengan cara mengurangi nilai PDB pada tahun ke-n terhadap nilai pada tahun ke n-1 (tahun sebelumnya), dibagi dengan nilai pada tahun ke n-1, dikalikan dengan 100 persen.

10. *Growth rate of Gross Domestic Product is derived from GDP at constant market prices. It is obtained by subtracting the value of GDP year n with the value of GDP year n-1, divided by the value of GDP year n-1 then multiplied by 100 percent. The growth rate of GDP explains the income growth during the given period.*

ULASAN**DESCRIPTION****PDRB Sektoral**

Hasil penghitungan PDRB atas dasar harga berlaku menurut Lapangan Usaha tahun 2021 diketahui sebesar 21.052,26 miliar rupiah dan PDRB Menurut harga konstan tahun 2021 sebesar 13.921,65 miliar rupiah.

Struktur perekonomian Kabupaten Bondowoso masih sangat tergantung pada sektor pertanian karena sektor ini masih menjadi penyumbang paling besar terhadap total PDRB 2021 yaitu sebesar 29,47 persen, angka ini mengalami kenaikan sebesar 0,36 persen dari tahun 2020, sektor industri pengolahan menempati urutan kedua dengan andil sebesar 24,42 persen, mengalami peningkatan sebesar 0,53 persen. Sementara sektor Perdagangan Besar dan Eceran; Reparasi Mobil dan Sepeda Motor berada pada urutan ketiga sebesar 14,90 persen, sektor ini mengalami penurunan sebesar 0,45 persen dari tahun 2020. Sedangkan sumbangan terkecil adalah sektor pengadaan listrik dan gas yaitu sebesar 0,04 persen.

Pertumbuhan Ekonomi

Pertumbuhan ekonomi secara menyeluruh menurut lapangan usaha pada tahun 2021 mengalami penurunan disebabkan pandemi Covid-19, namun tidak semua kategori mengalami penurunan. Pertumbuhan ekonomi tertinggi dicapai oleh lapangan usaha kategori transportasi dan pergudangan 12,37 persen,

Sectoral GRDP

The calculation of GDP based on current market prices by 2021 is known as 21.052,26 billion rupiah and GRDP according to the constant price of 2021 amounted to 13.921,65 billion rupiah.

The economic structure of Bondowoso Regency is still highly dependent on the agricultural sector because this sector is still the largest contributor to total GDP of 2021 which is 29,47 percent, this figure has increased by 0,36 percent from 2020, the processing industry sector ranks second with the share by 24,42 percent, increased by 0,45 percent. While the Big and Retail Trade sector; Car and Motorcycle Repairs are in the third position of 14,90 percent, the sector has decreased by 0,45 percent from 2020. While the smallest contribution is the sector of electricity and gas procurement at 0,04 percent.

Economic Growth

Overall economic growth by business field in the year 2020 has decreased due to the Covid-19 pandemic, but not all categories have decreased. The highest economic growth was achieved by the business category transportation and storage of 12,37 percent, the second was information and communication at 6,85 persen and sBig and Retail Trade sector;

pertumbuhan kedua adalah informasi dan komunikasi sebesar 6,85 persen sementara kategori Perdagangan Besar dan Eceran; Reparasi Mobil dan Sepeda Motor di urutan ketiga dengan 6,43 persen.

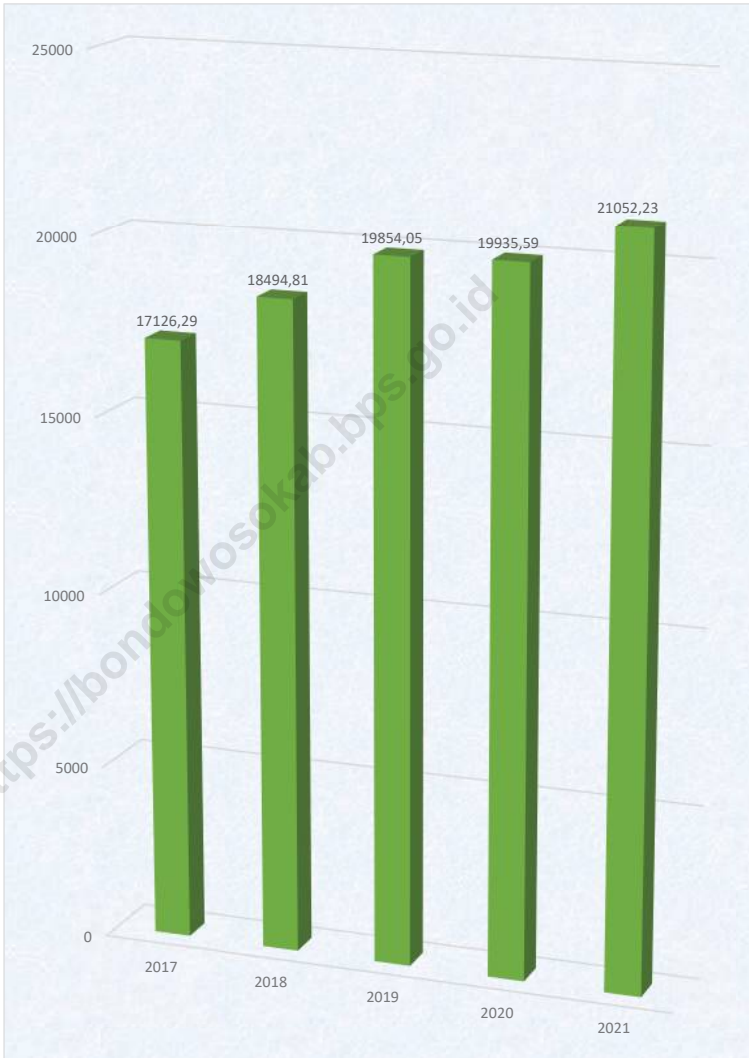
Selanjutnya yang mengalami laju pertumbuhan terendah ditempati oleh lapangan usaha kategori konstruksi yang mencapai 0,38 persen, sektor kategori lain mengalami kenaikan dan penurunan cukup bervariasi.

Car and Motorcycle Repairs category was third with 6,43 percent.

The lowest growth rate was occupied by the construction sector which reached 0,38 percent, the other category sectors experienced an increase and decrease that was quite varied.

Gambar
Figures 12.1

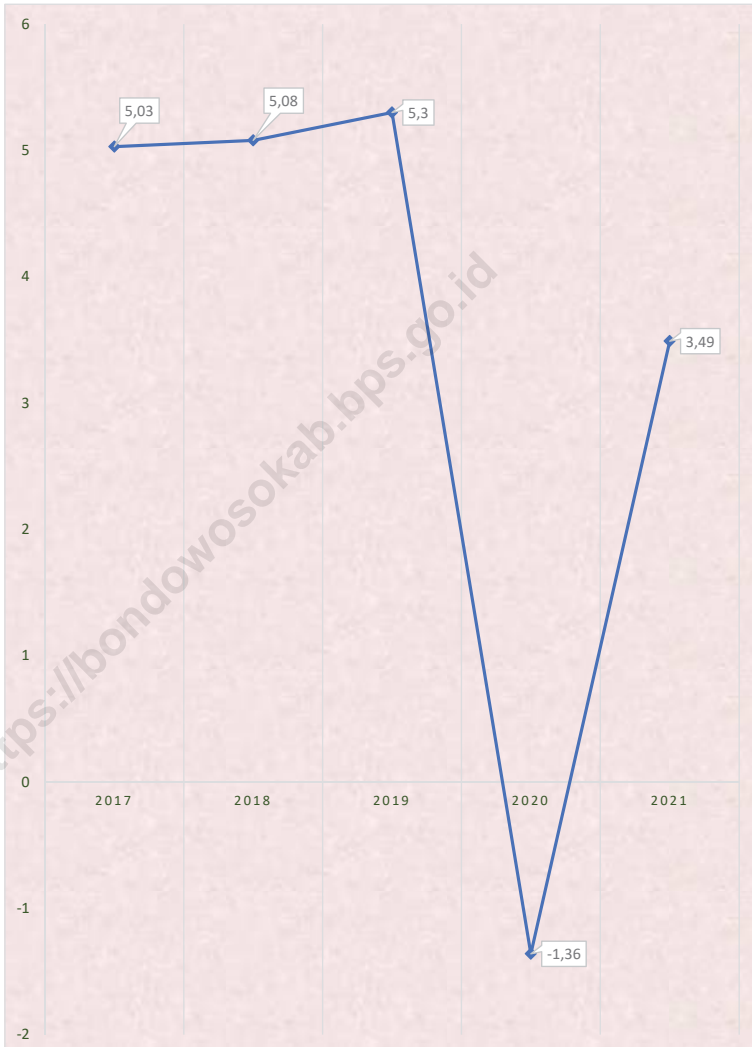
**PDRB ADHB Menurut Lapangan Usaha (miliar rupiah) di
Kabupaten Bondowoso, 2017-2021**
**GRDP at Current Market Prices by Industry (billion rupiahs)
in Bondowoso Regency, 2017-2021**



Sumber/Source: BPS, berbagai sensus, survei dan sumber lain/BPS-Statistics Indonesia, various census, survey, and other sources

Gambar
Figures 12.2

**Laju Pertumbuhan PDRB Kabupaten Bondowoso ADHK
2010 Menurut Lapangan Usaha (persen), 2017–2021**
**Growth Rate of GRDP of Bondowoso Regency at 2010
Constant Market Prices by Industry (percent), 2017–2021**



Sumber/Source: BPS, berbagai sensus, survei dan sumber lain/BPS-Statistics Indonesia, various census, survey, and other sources

Tabel
Table 12.1

Produk Domestik Regional Bruto Kabupaten Bondowoso Atas Dasar Harga Berlaku Menurut Lapangan Usaha (miliar rupiah), 2017-2021
Gross Regional Domestic Product of Bondowoso Regency at Current Market Prices by Industry (billion rupiahs), 2017-2021

	Lapangan Usaha/Industry	2017	2018	2019	2020	2021
	(1)	(2)	(3)	(4)	(5)	(6)
A	Pertanian, Kehutanan, dan Perikanan/ <i>Agriculture, Forestry, and Fishing</i>	5 456,64	5 620,14	5 792,35	5 946,49	6 204,93
B	Pertambangan dan Penggalian/ <i>Mining and Quarrying</i>	338,83	370,06	388,31	373,69	388,06
C	Industri Pengolahan/ <i>Manufacturing</i>	3 676,94	4 173,81	4 630,56	4 762,09	5 140,41
D	Pengadaan Listrik dan Gas/ <i>Electricity and Gas</i>	7,24	7,84	8,47	8,59	9,01
E	Pengadaan Air; Pengelolaan Sampah, Limbah, dan Daur Ulang/ <i>Water Supply; Sewerage, Waste Management, and Remediation Activities</i>	11,92	12,94	13,77	14,50	15,68
F	Konstruksi/ <i>Construction</i>	1 666,38	1 784,06	1 918,21	1 822,06	1 852,41
G	Perdagangan Besar dan Eceran; Reparasi Mobil dan Sepeda Motor/ <i>Wholesale and Retail Trade; Repair of Motor Vehicles and Motorcycles</i>	2 554,38	2 811,14	3 065,57	2 879,94	3 136,50
H	Transportasi dan Pergudangan/ <i>Transportation and Storage</i>	119,81	132,49	146,86	141,96	158,08
I	Penyediaan Akomodasi dan Makan Minum/ <i>Accommodation and Food Service Activities</i>	124,23	136,96	151,80	125,73	132,78
J	Informasi dan Komunikasi/ <i>Information and Communication</i>	873,55	938,20	1 023,25	1 110,70	1 188,01

Lanjutan Tabel/*Continued Table 12.1*

Lapangan Usaha/ <i>Industry</i>		2017	2018	2019	2020	2021
(1)		(2)	(3)	(4)	(5)	(6)
K	Jasa Keuangan dan Asuransi/ <i>Financial and Insurance Activities</i>	505,41	545,81	573,74	575,49	596,56
L	Real Estat/ <i>Real Estate Activities</i>	191,77	210,55	226,83	238,22	243,67
M,N	Jasa Perusahaan/ <i>Business Activities</i>	63,29	70,48	76,93	73,42	76,35
O	Administrasi Pemerintahan, Pertahanan, dan Jaminan Sosial Wajib/ <i>Public Administration and Defence; Compulsory Social Security</i>	552,12	614,91	677,33	697,42	697,89
P	Jasa Pendidikan/ <i>Education</i>	587,61	633,80	693,87	724,71	741,71
Q	Jasa Kesehatan dan Kegiatan Sosial/ <i>Human Health and Social Work Activities</i>	120,75	130,61	142,45	156,88	167,71
R,S,T,U	Jasa Lainnya/ <i>Other Services Activities</i>	275,81	301,01	323,76	283,69	302,49
Produk Domestik Regional Bruto/ Gross Regional Domestic Product		17 126,69	18 494,81	19 854,05	19 935,59	21 052,23

Keterangan/*Notes* : 2020 Angka Sementara / *Preliminary Figures*

2021 Angka Sangat Sementara / *Very Preliminary Figures*

Sumber/*Source*: BPS, berbagai sensus, survei dan sumber lain/*BPS-Statistics Indonesia, various census, survey, and other sources*

Tabel
Table 12.2

Produk Domestik Regional Bruto Kabupaten Bondowoso Atas Dasar Harga Konstan 2010 Menurut Lapangan Usaha (miliar rupiah), 2017–2021
Gross Regional Domestic Product of Bondowoso Regency at 2010 Constant Market Prices by Industry (billion rupiahs), 2017–2021

	Lapangan Usaha/ <i>Industry</i>	2017	2018	2019	2020	2021
	(1)	(2)	(3)	(4)	(5)	(6)
A	Pertanian, Kehutanan, dan Perikanan/ <i>Agriculture, Forestry, and Fishing</i>	3 623,73	3 635,76	3 679,86	3 729,46	3 818,35
B	Pertambangan dan Penggalian/ <i>Mining and Quarrying</i>	253,85	263,37	269,79	252,97	257,49
C	Industri Pengolahan/ <i>Manufacturing</i>	2 714,36	2 968,65	3 224,57	3 235,13	3 358,39
D	Pengadaan Listrik dan Gas/ <i>Electricity and Gas</i>	6,14	6,40	6,78	6,78	6,94
E	Pengadaan Air; Pengelolaan Sampah, Limbah, dan Daur Ulang/ <i>Water Supply; Sewerage, Waste Management, and Remediation Activities</i>	9,91	10,42	10,91	11,35	12,06
F	Konstruksi/ <i>Construction</i>	1 052,00	1 109,75	1 175,34	1 103,62	1 107,78
G	Perdagangan Besar dan Eceran; Reparasi Mobil dan Sepeda Motor/ <i>Wholesale and Retail Trade; Repair of Motor Vehicles and Motorcycles</i>	1 975,85	2 101,81	2 234,87	2 050,86	2 182,66
H	Transportasi dan Pergudangan/ <i>Transportation and Storage</i>	90,31	98,12	106,27	101,09	113,59
I	Penyediaan Akomodasi dan Makan Minum/ <i>Accommodation and Food Service Activities</i>	86,77	93,08	100,51	82,23	84,00
J	Informasi dan Komunikasi/ <i>Information and Communication</i>	779,90	836,36	899,76	974,90	1 041,68

Lanjutan Tabel/Continued Table 12.2

Lapangan Usaha/Industry		2017	2018	2019	2020	2021
(1)	(2)	(3)	(4)	(5)	(6)	(6)
K	Jasa Keuangan dan Asuransi/ Financial and Insurance Activities	362,51	381,83	396,98	395,12	399,27
L	Real Estat/Real Estate Activities	151,59	160,20	168,73	173,40	175,91
M,N	Jasa Perusahaan/Business Activities	44,62	47,53	50,50	46,84	47,61
O	Administrasi Pemerintahan, Pertahanan, dan Jaminan Sosial Wajib/Public Administration and Defence; Compulsory Social Security	413,85	432,02	448,57	437,46	440,13
P	Jasa Pendidikan/Education	441,60	469,64	505,75	518,54	529,62
Q	Jasa Kesehatan dan Kegiatan Sosial/Human Health and Social Work Activities	94,75	101,20	107,66	116,62	121,78
R,S,T,U	Jasa Lainnya/Other Services Activities	223,92	235,36	250,52	215,39	224,39
Produk Domestik Regional Bruto/ Gross Regional Domestic Product		12 325,66	12 951,52	13 637,36	13 451,77	13 921,65

Keterangan/Notes : 2020 Angka Sementara / Preliminary Figures

2021 Angka Sangat Sementara / Very Preliminary Figures

Sumber/Source: BPS, berbagai sensus, survei dan sumber lain/BPS-Statistics Indonesia, various census, survey, and other sources

Tabel
Table 12.3

**Distribusi Persentase Produk Domestik Regional Bruto
Kabupaten Bondowoso Atas Dasar Harga Berlaku
Menurut Lapangan Usaha, 2017–2021**
*Percentage Distribution of Gross Regional Domestic Product
of Bondowoso Regency at Current Market Prices by Industry,
2017–2021*

	Lapangan Usaha/ <i>Industry</i>	2017	2018	2019	2020	2021
	(1)	(2)	(3)	(4)	(5)	(6)
A	Pertanian, Kehutanan, dan Perikanan/ <i>Agriculture, Forestry, and Fishing</i>	31,86	30,39	29,17	29,83	29,47
B	Pertambangan dan Penggalian/ <i>Mining and Quarrying</i>	1,98	2,00	1,96	1,87	1,84
C	Industri Pengolahan/ <i>Manufacturing</i>	21,47	22,57	23,32	23,89	24,42
D	Pengadaan Listrik dan Gas/ <i>Electricity and Gas</i>	0,04	0,04	0,04	0,04	0,04
E	Pengadaan Air; Pengelolaan Sampah, Limbah, dan Daur Ulang/ <i>Water Supply; Sewerage, Waste Management, and Remediation Activities</i>	0,07	0,07	0,07	0,07	0,07
F	Konstruksi/ <i>Construction</i>	9,73	9,65	9,66	9,14	8,80
G	Perdagangan Besar dan Eceran; Reparasi Mobil dan Sepeda Motor/ <i>Wholesale and Retail Trade; Repair of Motor Vehicles and Motorcycles</i>	14,91	15,20	15,44	14,45	14,90
H	Transportasi dan Pergudangan/ <i>Transportation and Storage</i>	0,70	0,72	0,74	0,71	0,75
I	Penyediaan Akomodasi dan Makan Minum/ <i>Accommodation and Food Service Activities</i>	0,73	0,74	0,76	0,63	0,63
J	Informasi dan Komunikasi/ <i>Information and Communication</i>	5,10	5,07	5,15	5,57	5,64
K	Jasa Keuangan dan Asuransi/ <i>Financial and Insurance Activities</i>	2,95	2,95	2,89	2,89	2,83

Lanjutan Tabel/*Continued Table* 12.3

Lapangan Usaha/Industry		2017	2018	2019	2020	2021
(1)		(2)	(3)	(4)	(5)	(6)
L	Real Estat/ <i>Real Estate Activities</i>	1,12	1,14	1,14	1,19	1,16
M,N	Jasa Perusahaan/ <i>Business Activities</i>	0,37	0,38	0,39	0,37	0,36
O	Administrasi Pemerintahan, Pertahanan, dan Jaminan Sosial Wajib/ <i>Public Administration and Defence; Compulsory Social Security</i>	3,22	3,32	3,41	3,50	3,32
P	Jasa Pendidikan/ <i>Education</i>	3,43	3,43	3,49	3,64	3,52
Q	Jasa Kesehatan dan Kegiatan Sosial/ <i>Human Health and Social Work Activities</i>	0,71	0,71	0,72	0,79	0,80
R,S,T,U	Jasa Lainnya/ <i>Other Services Activities</i>	1,61	1,63	1,63	1,42	1,44
Produk Domestik Regional Bruto/ Gross Regional Domestic Product		100,00	100,00	100,00	100,00	100,00

Keterangan/Notes : 2020 Angka Sementara / *Preliminary Figures*2021 Angka Sangat Sementara / *Very Preliminary Figures*Sumber/Source: BPS, berbagai sensus, survei dan sumber lain/*BPS-Statistics Indonesia, various census, survey, and other sources*

Tabel
Table 12.4

Laju Pertumbuhan Produk Domestik Regional Bruto Kabupaten Bondowoso Atas Dasar Harga Konstan 2010 Menurut Lapangan Usaha (persen), 2017–2021
Growth Rate of Gross Regional Domestic Product of Bondowoso Regency at 2010 Constant Market Prices by Industry (percent), 2017–2021

	Lapangan Usaha/Industry	2017	2018	2019	2020	2021
	(1)	(2)	(3)	(4)	(5)	(6)
A	Pertanian, Kehutanan, dan Perikanan/ <i>Agriculture, Forestry, and Fishing</i>	3,00	0,33	1,21	1,35	2,38
B	Pertambangan dan Penggalian/ <i>Mining and Quarrying</i>	5,16	3,75	2,44	-6,24	1,79
C	Industri Pengolahan/ <i>Manufacturing</i>	5,95	9,37	8,62	0,33	3,81
D	Pengadaan Listrik dan Gas/ <i>Electricity and Gas</i>	4,01	4,20	5,83	0,09	2,34
E	Pengadaan Air; Pengelolaan Sampah, Limbah, dan Daur Ulang/ <i>Water Supply; Sewerage, Waste Management, and Remediation Activities</i>	5,93	5,16	4,72	3,96	6,31
F	Konstruksi/ <i>Construction</i>	6,42	5,49	5,91	-6,10	0,38
G	Perdagangan Besar dan Eceran; Reparasi Mobil dan Sepeda Motor/ <i>Wholesale and Retail Trade; Repair of Motor Vehicles and Motorcycles</i>	6,28	6,38	6,33	-8,23	6,43
H	Transportasi dan Pergudangan/ <i>Transportation and Storage</i>	7,04	8,64	8,31	-4,87	12,37
I	Penyediaan Akomodasi dan Makan Minum/ <i>Accommodation and Food Service Activities</i>	7,88	7,28	7,97	-18,18	2,15
J	Informasi dan Komunikasi/ <i>Information and Communication</i>	7,19	7,24	7,58	8,35	6,85

Lanjutan Tabel/*Continued Table* 12.4

	Lapangan Usaha/Industry	2017	2018	2019	2020	2021
	(1)	(2)	(3)	(4)	(5)	(6)
K	Jasa Keuangan dan Asuransi/ <i>Financial and Insurance Activities</i>	3,66	5,33	3,97	-0,47	1,05
L	Real Estat/ <i>Real Estate Activities</i>	4,73	5,68	5,32	2,77	1,44
M,N	Jasa Perusahaan/ <i>Business Activities</i>	5,61	6,51	6,27	-7,26	1,65
O	Administrasi Pemerintahan, Pertahanan, dan Jaminan Sosial Wajib/ <i>Public Administration and Defence; Compulsory Social Security</i>	3,82	4,39	3,83	-2,48	0,61
P	Jasa Pendidikan/ <i>Education</i>	5,18	6,35	7,69	2,53	2,14
Q	Jasa Kesehatan dan Kegiatan Sosial/ <i>Human Health and Social Work Activities</i>	5,78	6,81	6,38	8,32	4,43
R,S,T,U	Jasa Lainnya/ <i>Other Services Activities</i>	4,75	5,11	6,44	-14,02	4,18
	Produk Domestik Regional Bruto/ Gross Regional Domestic Product	5,03	5,08	5,30	-1,36	3,49

Keterangan/Notes : 2020 Angka Sementara / *Preliminary Figures*2021 Angka Sangat Sementara / *Very Preliminary Figures*Sumber/Source: BPS, berbagai sensus, survei dan sumber lain/*BPS-Statistics Indonesia, various census, survey, and other sources*

Tabel
Table 12.5

Produk Domestik Regional Bruto Kabupaten Bondowoso Atas Dasar Harga Berlaku Menurut Jenis Pengeluaran (miliar rupiah), 2017–2021
Gross Regional Domestic Product of Bondowoso Regency at Current Market Prices by Type of Expenditure (billion rupiahs), 2017–2021

Jenis Pengeluaran <i>Type of Expenditure</i>	2017	2018	2019	2020	2021
(1)	(2)	(3)	(4)	(5)	(6)
Pengeluaran Konsumsi Rumah Tangga <i>Household Consumption Expenditure</i>	11 362,51	12 302,41	14 323,30	14 519,81	15 493,53
Pengeluaran Konsumsi LNPR <i>NPISH Consumption Expenditure</i>	293,62	310,54	371,55	377,83	387,11
Pengeluaran Konsumsi Pemerintah <i>Government Consumption Expenditure</i>	1 626,65	1 753,17	2 068,08	2 028,19	2 055,98
Pembentukan Modal Tetap Bruto <i>Gross Fixed Capital Formation</i>	4 266,54	4 753,83	5 504,77	5 268,03	5 436,89
Perubahan Inventori <i>Changes in Inventories</i>	186,62	188,87	211,21	67,53	135,56
Net Ekspor Barang dan Jasa <i>Net Exports of Goods and Services</i>	-1 873,32	-2 182,13	-2 624,86	-2 325,80	-2 456,84
Produk Domestik Regional Bruto/Gross Regional Domestic Product	15 862,63	17 126,69	19 854,05	19 935,59	21 052,23

Keterangan/Notes : 2020 Angka Sementara / Preliminary Figures

2021 Angka Sangat Sementara / Very Preliminary Figures

Sumber/Source: BPS, berbagai sensus, survei dan sumber lain/BPS-Statistics Indonesia, various census, survey, and other sources

Tabel
Table 12.6

Produk Domestik Regional Bruto Kabupaten Bondowoso Atas Dasar Harga Konstan 2010 Menurut Jenis Pengeluaran (miliar rupiah), 2017–2021
Gross Regional Domestic Product of Bondowoso Regency at 2010 Constant Market Prices by Type of Expenditure (billion rupiahs), 2017–2021

Jenis Pengeluaran Type of Expenditure	2017	2018	2019	2020	2021
(1)	(2)	(3)	(4)	(5)	(6)
Pengeluaran Konsumsi Rumah Tangga <i>Household Consumption Expenditure</i>	8 800,64	9 212,84	10 097,97	10 068,44	10 515,73
Pengeluaran Konsumsi LNPRT <i>NPISH Consumption Expenditure</i>	215,88	220,75	251,32	254,19	257,10
Pengeluaran Konsumsi Pemerintah <i>Government Consumption Expenditure</i>	1 074,95	1 098,38	1 184,81	1 127,52	1 132,05
Pembentukan Modal Tetap Bruto <i>Gross Fixed Capital Formation</i>	2 966,20	3 141,42	3 495,23	3 276,04	3 303,25
Perubahan Inventori <i>Changes in Inventories</i>	95,07	95,77	98,61	31,14	61,08
Net Ekspor Barang dan Jasa <i>Net Exports of Goods and Services</i>	-1 417,15	-1 443,50	-1 490,58	-1 305,56	-1 348,45
Produk Domestik Regional Bruto/Gross Regional Domestic Product	11 735,59	12 325,66	13 637,36	13 451,77	13 921,65

Keterangan/Notes : 2020 Angka Sementara / *Preliminary Figures*2021 Angka Sangat Sementara / *Very Preliminary Figures*

Sumber/Source: BPS, berbagai sensus, survei dan sumber lain/BPS-Statistics Indonesia, various census, survey, and other sources

Tabel
Table 12.7**Distribusi Persentase Produk Domestik Regional Bruto Atas Dasar Harga Berlaku Menurut Pengeluaran, 2017-2021****Percentage Distribution of Gross Regional Domestic Product at Current Prices by Expenditure, 2017-2021**

Jenis Pengeluaran Type of Expenditure	2017	2018	2019	2020	2021
(1)	(2)	(3)	(4)	(5)	(6)
Pengeluaran Konsumsi Rumah Tangga <i>Household Consumption Expenditure</i>	71,63	71,83	72,14	72,83	73,60
Pengeluaran Konsumsi LNPRT <i>NPISH Consumption Expenditure</i>	1,85	1,81	1,87	1,90	1,84
Pengeluaran Konsumsi Pemerintah <i>Government Consumption Expenditure</i>	10,25	10,24	10,42	10,17	9,77
Pembentukan Modal Tetap Bruto <i>Gross Fixed Capital Formation</i>	26,90	27,76	27,73	26,43	25,83
Perubahan Inventori <i>Changes in Inventories</i>	1,18	1,10	1,06	0,34	0,64
Net Ekspor Barang dan Jasa <i>Net Exports of Goods and Services</i>	-11,81	-12,74	-13,22	-11,67	-11,67
Produk Domestik Regional Bruto/Gross Regional Domestic Product	100,00	100,00	100,00	100,00	100,00

Keterangan/Notes : 2020 Angka Sementara / *Preliminary Figures*2021 Angka Sangat Sementara / *Very Preliminary Figures*

Sumber/Source: BPS, berbagai sensus, survei dan sumber lain/BPS-Statistics Indonesia, various census, survey, and other sources

Tabel
Table 12.8**Laju Pertumbuhan Produk Domestik Regional Bruto Atas Dasar Harga Konstan 2010 Menurut Pengeluaran, 2017-2021****Growth Rate of Gross Regional Domestic Product at 2010 Constant Prices by Expenditure, 2017-2021**

Jenis Pengeluaran Type of Expenditure	2017	2018	2019	2020	2021
(1)	(2)	(3)	(4)	(5)	(6)
Pengeluaran Konsumsi Rumah Tangga <i>Household Consumption Expenditure</i>	4,68	4,51	4,88	-0,29	4,44
Pengeluaran Konsumsi LNPR <i>NPISH Consumption Expenditure</i>	2,26	6,83	6,57	1,14	1,50
Pengeluaran Konsumsi Pemerintah <i>Government Consumption Expenditure</i>	2,18	3,96	3,76	-4,84	0,40
Pembentukan Modal Tetap Bruto <i>Gross Fixed Capital Formation</i>	5,91	5,40	5,57	-6,27	0,83
Perubahan Inventori <i>Changes in Inventories</i>	0,74	1,04	1,90	-68,42	96,13
Net Ekspor Barang dan Jasa <i>Net Exports of Goods and Services</i>	1,20	1,89	1,40	7,39	2,06
Produk Domestik Regional Bruto/Gross Regional Domestic Product	5,03	5,08	5,30	-1,36	3,49

Keterangan/Notes : 2020 Angka Sementara / Preliminary Figures

2021 Angka Sangat Sementara / Very Preliminary Figures

Sumber/Source: BPS, berbagai sensus, survei dan sumber lain/BPS-Statistics Indonesia, various census, survey, and other sources

PERBANDINGAN ANTAR KABUPATEN/KOTA

Regency/Municipal Comparison

BAB
Chapter

13



Kabupaten Bondowoso dan 6 kabupaten/kota lain di ujung timur Jawa Timur mendapatkan julukan sebagai Daerah Tapal Kuda

Perbandingan IPM antar Daerah Tapal Kuda tahun 2021



IPM Bondowoso peringkat 5 di Daerah Tapal Kuda

PENJELASAN TEKNIS

1. Indeks Pembangunan Manusia (IPM) menjelaskan bagaimana penduduk dapat mengakses hasil pembangunan dalam memperoleh pendapatan, kesehatan, pendidikan dan sebagainya. IPM dibentuk oleh 3 (tiga) dimensi dasar ;

1. Umur panjang dan hidup sehat
2. Pengetahuan dan
3. Standar hidup layak

Angka IPM disajikan pada tingkat nasional, provinsi dan kabupaten/kota. Penyajian IPM Menurut daerah memungkinkan setiap kabupaten/kota mengetahui peta pembangunan manusia baik pencapaian, posisi maupun disparitas antar daerah. Dengan demikian, setiap daerah di Provinsi Jawa Timur dapat memacu peningkatan kinerja pembangunan melalui peningkatan kapasitas dasar penduduk di wilayahnya masing-masing.

TECHNICAL NOTES

1. *The Human Development Index (HDI) explains how citizens can access development outcomes in obtaining income, health, education and so on HDI is formed by 3 (three) basic dimensions;*

1. *Long life and healthy life*
2. *Knowledge and*
3. *Eligible standard of living.*

HDI figures are presented at the national, provincial and regency /city levels Presentation of HDI by region allows each regency/city to know the map of human development both achievement, position and disparity between regions. Thus, each region in East Java Province can spur improvements in development performance through increasing the basic capacity of the population in their respective areas.

ULASAN

Jumlah penduduk Kabupaten Bondowoso hanya sekitar 1,90 persen dari total penduduk di Provinsi Jawa Timur. Persentase penduduk miskin di Kabupaten Bondowoso sekitar 14,73 persen dan menempati urutan ke-31 dari 38 kabupaten/kota di Provinsi Jawa Timur.

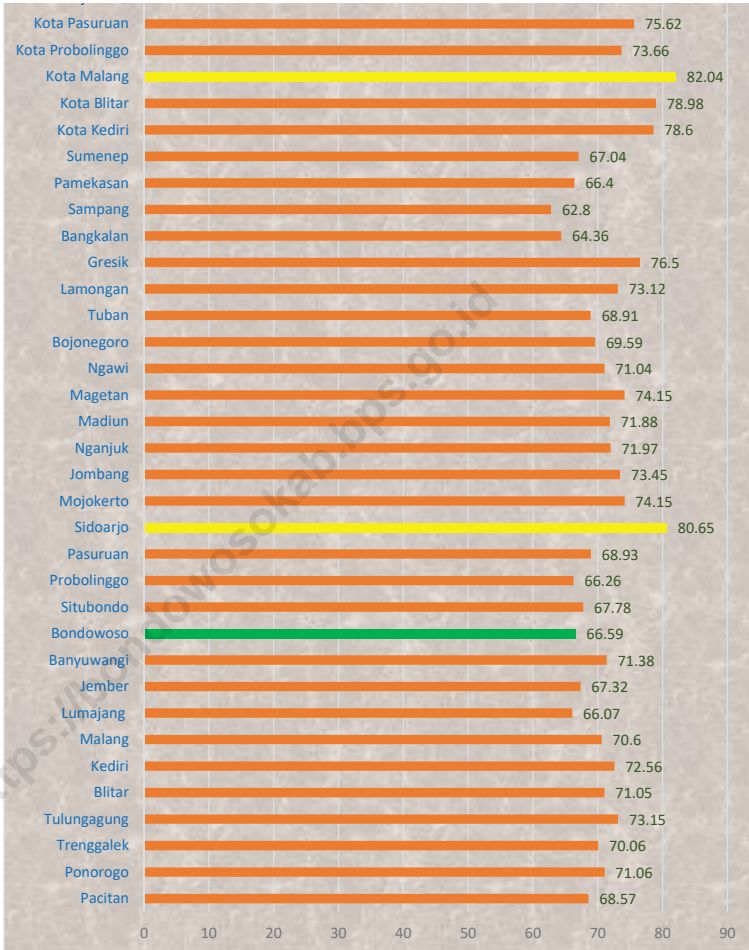
Sementara untuk Indeks Pembangunan Manusia (IPM) Kabupaten Bondowoso menempati urutan ke-34 pada tahun 2021.

DESCRIPTION

The population of Bondowoso Regency is only around 1,90 percent of the total population in East Java Province. The percentage of poor people in Bondowoso Regency is around 14,73 percent and ranks 31st out of 38 regencies / cities in East Java Province.

Meanwhile, the Human Development Index (HDI) of Bondowoso Regency ranks 34rd in 2021.

<https://bondowosokab.bps.go.id>

Gambar
Figures 13.1**Indeks Pembangunan Manusia Menurut Kabupaten/Kota
di Provinsi Jawa Timur, 2021**
*Human Development Index by Regency/Municipality in East
Java Province, 2021*

Sumber/Source: BPS Provinsi Jawa Timur/ BPS—Statistics of Jawa Timur Province

Tabel
Table 13.1**Jumlah Penduduk Menurut Kabupaten/Kota di Provinsi
Jawa Timur, 2017–2021**
*Population by Regency/Municipality in East Java Province,
2017–2021*

Kabupaten/Kota Regency/Municipality	2017¹	2018¹	2019¹	2020²	2021³
(1)	(2)	(3)	(4)	(5)	(6)
Pacitan	553 388	554 394	555 304	586 110	589 108
Ponorogo	869 894	870 705	871 370	949 318	955 839
Trenggalek	693 104	694 902	696 295	731 125	734 888
Tulungagung	1 030 790	1 035 290	1 039 284	1 089 775	1 096 588
Blitar	1 153 803	1 157 500	1 160 677	1 223 745	1 231 013
Kediri	1 561 392	1 568 113	1 574 272	1 635 294	1 644 400
Malang	2 576 596	2 591 795	2 606 204	2 654 448	2 668 296
Lumajang	1 036 823	1 039 794	1 042 395	1 119 251	1 127 094
Jember	2 430 185	2 440 714	2 450 668	2 536 729	2 550 360
Banyuwangi	1 604 897	1 609 677	1 613 991	1 708 114	1 718 462
Bondowoso	768 912	772 297	775 715	776 151	778 525
Situbondo	676 703	679 993	682 978	685 967	688 337
Probolinggo	1 155 214	1 162 092	1 168 503	1 152 537	1 155 894
Pasuruan	1 605 307	1 616 578	1 627 396	1 605 969	1 611 805
Sidoarjo	2 183 682	2 216 804	2 249 476	2 082 801	2 091 930
Mojokerto	1 099 504	1 108 718	1 117 688	1 119 209	1 125 522
Jombang	1 253 078	1 258 618	1 263 814	1 318 062	1 325 914
Nganjuk	1 048 799	1 051 900	1 054 611	1 103 902	1 109 683
Madiun	679 888	681 394	682 684	744 350	750 143
Magetan	628 609	628 924	628 977	670 812	674 133
Ngawi	829 899	830 090	830 108	870 057	873 346
Bojonegoro	1 243 906	1 246 927	1 249 692	1 301 635	1 307 602

Lanjutan Tabel/Continued Table 13.1

Kabupaten/Kota Regency/Municipality	2017¹	2018¹	2019¹	2020²	2021³
(1)	(2)	(3)	(4)	(5)	(6)
Tuban	1 163 614	1 168 277	1 172 790	1 198 012	1 203 127
Lamongan	1 188 478	1 188 913	1 189 106	1 344 165	1 356 027
Gresik	1 285 018	1 299 024	1 312 881	1 311 215	1 320 570
Bangkalan	970 894	978 892	986 672	1 060 377	1 071 712
Sampang	958 082	968 520	978 875	969 694	976 020
Pamekasan	863 004	871 497	879 992	850 057	853 507
Sumenep	1 081 204	1 085 227	1 088 910	1 124 436	1 129 822
Kota Kediri	284 002	285 582	287 409	286 796	287 962
Kota Blitar	139 995	140 971	141 876	149 149	150 371
Kota Malang	861 414	866 118	870 682	843 810	844 933
Kota Probolinggo	233 123	235 211	237 208	239 649	241 202
Kota Pasuruan	197 696	199 078	200 422	208 006	209 528
Kota Mojokerto	127 279	128 282	129 014	132 434	133 272
Kota Madiun	176 099	176 697	177 007	195 175	196 917
Kota Surabaya	2 874 699	2 885 555	2 896 195	2 874 314	2 880 284
Kota Batu	203 997	205 788	207 490	213 046	214 653
Jawa Timur	39 292 971	39 500 851	39 698 631	40 665 696	40 878 789

Sumber/Source: ¹ BPS, Proyeksi Penduduk Indonesia 2010–2035/BPS-Statistics Indonesia, Indonesia Population Projection 2010–2035

² BPS, Sensus Penduduk (SP) 2020/BPS-Statistics Indonesia, 2020 Population Census

³ BPS, Proyeksi Interim Juni 2021/BPS-Statistics Indonesia, June 2021 Interim Projection

Tabel
Table 13.2

Laju Pertumbuhan Produk Domestik Regional Bruto Atas Dasar Harga Konstan 2010 Menurut Kabupaten/Kota di Provinsi Jawa Timur (persen), 2017–2021
Rate of Growth of Gross Regional Domestic Products at Constant 2010 Prices by Regency/Municipality in East Java Province (percent), 2017–2021

Kabupaten/Kota Regency/Municipality	2017	2018	2019	2020 ¹	2021 ²
(1)	(2)	(3)	(4)	(5)	(6)
Pacitan	4,98	5,47	5,08	-1,84	2,49
Ponorogo	5,10	5,27	5,01	-0,90	3,19
Trenggalek	5,02	5,03	5,08	-2,17	3,65
Tulungagung	5,08	5,21	5,32	-3,09	3,53
Blitar	5,07	5,10	5,12	-2,29	3,02
Kediri	4,90	5,07	5,06	-2,41	3,06
Malang	5,43	5,55	5,49	-2,68	3,12
Lumajang	5,05	5,00	4,61	-2,79	3,14
Jember	5,11	5,02	5,51	-2,98	4,00
Banyuwangi	5,45	5,84	5,55	-3,58	4,08
Bondowoso	5,03	5,08	5,30	-1,36	3,49
Situbondo	5,07	5,46	5,44	-2,33	3,26
Probolinggo	4,46	4,47	4,56	-2,12	3,35
Pasuruan	5,72	5,73	5,83	-2,03	4,34
Sidoarjo	5,80	6,01	5,99	-3,69	4,21
Mojokerto	5,73	5,88	5,81	-1,11	4,12
Jombang	5,36	5,29	5,10	-1,98	3,24
Nganjuk	5,26	5,38	5,36	-1,71	3,61
Madiun	5,42	5,10	5,42	-1,69	3,34
Magetan	5,09	5,21	5,04	-1,64	3,04
Ngawi	5,07	5,21	5,05	-1,69	2,55
Bojonegoro	10,25	4,39	6,34	-0,40	-5,54

Lanjutan Tabel/*Continued Table* 13.2

Kabupaten/Kota Regency/Municipality	2017	2018	2019	2020¹	2021²
(1)	(2)	(3)	(4)	(5)	(6)
Tuban	4,98	5,15	5,14	-5,85	3,00
Lamongan	5,50	5,44	5,43	-2,65	3,43
Gresik	5,83	5,81	5,42	-3,68	3,79
Bangkalan	3,53	4,22	1,03	-5,59	-2,07
Sampang	4,69	4,11	1,85	-0,29	0,22
Pamekasan	5,04	5,46	4,92	-2,54	3,41
Sumenep	2,86	3,63	0,14	-1,13	2,61
Kota Kediri	5,14	5,43	5,47	-6,25	2,50
Kota Blitar	5,78	5,82	5,84	-2,28	4,28
Kota Malang	5,69	5,72	5,73	-2,26	4,21
Kota Probolinggo	5,88	5,93	5,94	-3,64	4,06
Kota Pasuruan	5,47	5,54	5,56	-4,33	3,64
Kota Mojokerto	5,65	5,80	5,65	-3,69	3,65
Kota Madiun	5,93	5,96	5,69	-3,39	4,73
Kota Surabaya	6,13	6,19	6,09	-4,85	4,29
Kota Batu	6,56	6,50	6,51	-6,46	4,04
Jawa Timur	5,46	5,47	5,52	-2,39	3,57

Catatan/Note: 2020 Angka Sementara / Preliminary Figures

2021 Angka Sangat Sementara / Very Preliminary Figures

Sumber/Source: BPS Provinsi Jawa Timur/ BPS—Statistics of Jawa Timur Province

Tabel
Table 13.3**Jumlah Penduduk Miskin Menurut Kabupaten/Kota di
Provinsi Jawa Timur (ribu), 2017–2021**
**Number of Poor Population by Regency/Municipality in East
Java Province (thousand), 2017–2021**

Kabupaten/Kota Regency/Municipality	2017¹	2018¹	2019¹	2020²	2021²
(1)	(2)	(3)	(4)	(5)	(6)
Pacitan	85,26	78,64	75,86	80,82	84,19
Ponorogo	99,03	90,22	83,97	86,74	89,94
Trenggalek	89,77	83,50	76,44	81,06	84,89
Tulungagung	82,80	75,23	70,01	76,40	78,59
Blitar	112,93	112,40	103,75	108,55	112,62
Kediri	191,08	177,20	163,95	179,93	184,49
Malang	283,96	268,49	246,60	265,56	276,58
Lumajang	112,65	103,69	98,88	102,60	105,25
Jember	266,90	243,42	226,57	247,99	257,09
Banyuwangi	138,54	125,50	121,37	130,37	130,93
Bondowoso	111,66	110,98	103,33	110,24	115,18
Situbondo	88,23	80,27	76,44	83,74	86,95
Probolinggo	236,72	217,06	207,22	218,35	223,32
Pasuruan	165,64	152,48	141,09	151,43	159,78
Sidoarjo	135,42	125,75	119,29	127,05	137,15
Mojokerto	111,79	111,55	108,81	118,80	120,54
Jombang	131,16	120,19	116,44	125,94	127,3
Nganjuk	125,52	127,28	118,51	122,73	125,53
Madiun	83,43	77,75	71,91	78,30	81,61
Magetan	65,87	64,86	60,43	65,09	67,75
Ngawi	123,76	123,09	119,43	128,19	130,81
Bojonegoro	178,25	163,94	154,64	161,10	166,52

Lanjutan Tabel/*Continued Table* 13.3

Kabupaten/Kota Regency/Municipality	2017¹	2018¹	2019¹	2020²	2021²
(1)	(2)	(3)	(4)	(5)	(6)
Tuban	196,10	178,64	170,80	187,13	192,58
Lamongan	171,38	164,00	157,11	164,68	166,82
Gresik	164,08	154,02	148,61	164,05	166,35
Bangkalan	206,53	191,33	186,11	204,00	215,97
Sampang	225,13	204,82	202,21	224,74	237,23
Pamekasan	137,77	125,76	122,43	129,41	137,12
Sumenep	211,92	218,60	211,98	220,23	224,73
Kota Kediri	24,07	21,90	20,54	22,19	22,55
Kota Blitar	11,22	10,47	10,10	11,10	11,33
Kota Malang	35,89	35,49	35,39	38,77	40,62
Kota Probolinggo	18,23	16,90	16,37	17,72	17,91
Kota Pasuruan	14,85	13,45	12,92	13,40	13,97
Kota Mojokerto	7,28	7,04	6,63	8,09	8,37
Kota Madiun	8,70	7,92	7,69	8,83	9,06
Kota Surabaya	154,71	140,81	130,55	145,67	152,49
Kota Batu	8,77	7,98	7,89	8,12	8,63
Jawa Timur	4 617,00	4 332,62	4 112,27	4 419,10	4 572,73

Sumber/*Source*: BPS Provinsi Jawa Timur/ *BPS—Statistics of Jawa Timur Province*

Tabel
Table 13.4**Indeks Pembangunan Manusia Menurut Kabupaten/Kota
di Provinsi Jawa Timur, 2017–2021**
*Human Development Index by Regency/Municipality in East
Java Province, 2017–2021*

Kabupaten/Kota Regency/Municipality	2017¹	2018¹	2019¹	2020²	2021²
(1)	(2)	(3)	(4)	(5)	(6)
Pacitan	66,51	67,33	68,16	68,39	68,57
Ponorogo	69,26	69,91	70,56	70,81	71,06
Trenggalek	68,10	68,71	69,46	69,74	70,06
Tulungagung	71,24	71,99	72,62	73,00	73,15
Blitar	69,33	69,93	70,57	70,58	71,05
Kediri	70,47	71,07	71,85	72,05	72,56
Malang	68,47	69,40	70,35	70,36	70,60
Lumajang	64,23	64,83	65,33	65,46	66,07
Jember	64,96	65,96	66,69	67,11	67,32
Banyuwangi	69,64	70,06	70,60	70,62	71,38
Bondowoso	64,75	65,27	66,09	66,43	66,59
Situbondo	65,68	66,42	67,09	67,38	67,78
Probolinggo	64,28	64,85	65,60	66,07	66,26
Pasuruan	66,69	67,41	68,29	68,60	68,93
Sidoarjo	78,70	79,50	80,05	80,29	80,65
Mojokerto	72,36	72,64	73,53	73,83	74,15
Jombang	70,88	71,86	72,85	72,97	73,45
Nganjuk	70,69	71,23	71,71	71,72	71,97
Madiun	70,27	71,01	71,69	71,73	71,88
Magetan	72,60	72,91	73,49	73,92	74,15
Ngawi	69,27	69,91	70,41	70,54	71,04
Bojonegoro	67,28	67,85	68,75	69,04	69,59

Lanjutan Tabel/*Continued Table* 13.4

Kabupaten/Kota Regency/Municipality	2017¹	2018¹	2019¹	2020²	2021²
(1)	(2)	(3)	(4)	(5)	(6)
Tuban	66,77	67,43	68,37	68,40	68,91
Lamongan	71,11	71,97	72,57	72,58	73,12
Gresik	74,84	75,28	76,10	76,11	76,50
Bangkalan	62,30	62,87	63,79	64,11	64,36
Sampang	59,90	61,00	61,94	62,70	62,80
Pamekasan	64,93	65,41	65,94	66,26	66,40
Sumenep	64,28	65,25	66,22	66,43	67,04
Kota Kediri	77,13	77,58	78,08	78,23	78,60
Kota Blitar	77,10	77,58	78,56	78,57	78,98
Kota Malang	80,65	80,89	81,32	81,45	82,04
Kota Probolinggo	72,09	72,53	73,27	73,27	73,66
Kota Pasuruan	74,39	74,78	75,25	75,26	75,62
Kota Mojokerto	76,77	77,14	77,96	78,04	78,43
Kota Madiun	80,13	80,33	80,88	80,91	81,25
Kota Surabaya	81,07	81,74	82,22	82,23	82,31
Kota Batu	74,26	75,04	75,88	75,90	76,28
Jawa Timur	70,27	70,77	71,50	71,71	72,14

Sumber/*Source*: BPS Provinsi Jawa Timur/ *BPS—Statistics of Jawa Timur Province*

ST 2023

SENSUS PERTANIAN

BerAKHLAK

Berorientasi Pelayanan Akuntabel Kompeten
Harmonis Loyal Adaptif Kolaboratif

DATA

MENCERDASKAN BANGSA

Enlighten The Nation



**BADAN PUSAT STATISTIK
KABUPATEN BONDOWOSO**
BPS - Statistics of Bondowoso Regency

Jalan Santawi No.114 Telp. & Fax : (0332) 421775
Homepage : <https://bondowosokab.bps.go.id>
E-mail : bps3511@bps.go.id

