

KATALOG : 1102001.3403

KABUPATEN GUNUNGKIDUL DALAM ANGKA

Gunungkidul Regency in Figures

2022



**BADAN PUSAT STATISTIK
KABUPATEN GUNUNGKIDUL**
BPS - Statistics of Gunungkidul Regency

KABUPATEN GUNUNGKIDUL DALAM ANGKA

Gunungkidul Regency in Figures

2022



KABUPATEN GUNUNGKIDUL DALAM ANGKA 2022

GUNUNGKIDUL REGENCY IN FIGURES 2022

ISSN: 0215-5230

No. Publikasi/Publication Number: 34030.2201

Katalog/Catalog: 1102001.3403

Ukuran Buku/Book Size: 14,8 cm x 21 cm

Jumlah Halaman/Number of Pages: liv + 460 halaman /pages

Naskah/Manuscript:

Badan Pusat Statistik Kabupaten Gunungkidul

BPS-Statistics of Gunungkidul Regency

Penyunting/Editor :

Badan Pusat Statistik Kabupaten Gunungkidul

BPS-Statistics of Gunungkidul Regency

Gambar Kover oleh/Cover Designed by:

Badan Pusat Statistik Kabupaten Gunungkidul

BPS-Statistics of Gunungkidul Regency

Ilustrasi Kover/Cover Illustration:

Pantai Krakal

Diterbitkan oleh/Published by:

© **BPS Kabupaten Gunungkidul**

BPS-Statistics of Gunungkidul Regency

Dicetak oleh/Printed by:

Sumber Ilustrasi /Graphics by:

freepik.com

Dilarang mengumumkan, mendistribusikan, mengomunikasikan, dan/atau menggandakan sebagian atau seluruh isi buku ini untuk tujuan komersil tanpa izin tertulis dari Badan Pusat Statistik.

Prohibited to announce, distribute, communicate, and/or copy part or all of this book for commercial purpose without permission from BPS-Statistics Indonesia.

TIM PENYUSUN/TEAM MEMBERS

Pengarah/Director

Rintang Awan Eltribakti Umbas, S.Si, M.Si

Penanggung Jawab/Persons in Charge

Rintang Awan Eltribakti Umbas, S.Si, M.Si

Penyunting/Editors

Endarto, S.ST, M.Si

Pengolah Data dan Penulis Naskah/Data Processing and Authors

Rinto Harwadi Kurniawan, S.Si, MPA. • Choerul Umam SST, M.Ec.Dev •

Andi Ismoro SE, M.M • Mayszea Prawika Firdausya, S.Tr.Stat

Miko Oktavio Wijaya, S.Tr.Stat •

Penata Letak/Layout Designers

Mayszea Prawika Firdausya, S.Tr.Stat

Gambar Kulit/Cover Designers

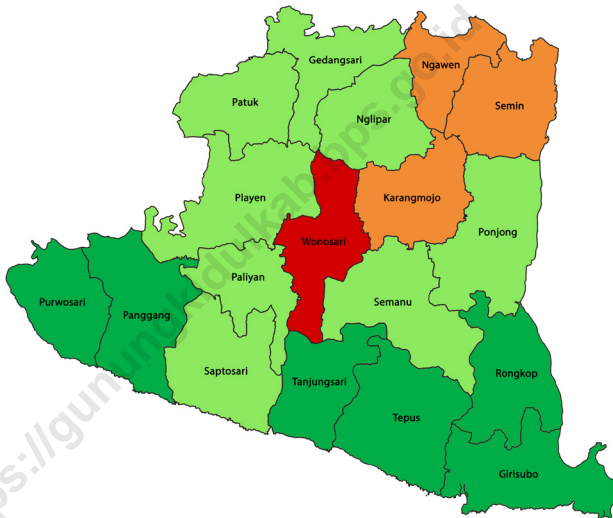
Mayszea Prawika Firdausya, S.Tr.Stat

KONTRIBUTOR DATA/DATA CONTRIBUTOR

1. Badan Pusat Statistik/*BPS-Statistics Indonesia*
2. Kementerian Dalam Negeri/*Ministry of Home Affairs*
3. Bagian Administrasi Pemerintahan Umum Sekretariat Daerah Kabupaten Gunungkidul/*General Government Administration Division of Regional Secretary of Gunungkidul Regency*
4. Badan Meteorologi, Klimatologi, dan Geofisika/*Meteorological, Climatological, and Geophysical Agency*
5. Dinas Pemberdayaan Perempuan, Perlindungan Anak dan Keluarga Berencana, Pemberdayaan Masyarakat dan Desa Kabupaten Gunungkidul/*Child Protection, Woman and Family Planning Board, People and Village Enforcement of Gunungkidul Regency*
6. Badan Kepegawaian Pendidikan dan Pelatihan Daerah Kab.Gunungkidul/*Regional Affairs Board of Gunungkidul Regency*
7. Sekretariat DPRD Kabupaten Gunungkidul/*House of Representatives Office of Gunungkidul Regency*
8. Bagian Hukum Sekretariat Daerah Kab. Gunungkidul/*Law Division of Regional Secretary of Gunungkidul Regency*
9. Badan Kepegawaian Negara (BKN)/*National Civil Service Agency*
10. Dinas Sosial, Tenaga Kerja dan Transmigrasi Kabupaten Gunungkidul/*Social, Manpower and Transmigration Services of Gunungkidul Regency*
11. Kementerian Pendidikan dan Kebudayaan, Data Semester Ganji/*Ministry of Educations and Culture, Odd semester report data*
12. Kementerian Agama, Data Semester Ganjil/*Ministry of Religious Affairs, Odd semester report data*
13. Dinas Kesehatan Kabupaten Gunungkidul/*Health Service of Gunungkidul Regency*
14. Pengadilan Negeri Wonosari Kelas II/*Region District Court of Wonosari II Class*
15. Kepolisian Resort Gunungkidul/*Regent Headquarter Police of Gunungkidul*
16. Kejaksaan Negeri Kabupaten Gunungkidul/*State Prosecutor of Gunungkidul Regency*
17. Rumah Tahanan Negara Wonosari Kabupaten Gunungkidul/*Wonosari State Arresting House of Gunungkidul Regency*

18. Badan Pertanahan Nasional Kabupaten Gunungkidul/*National Land Board of Gunungkidul Regency*
19. Dinas Penanaman Modal dan Pelayanan Terpadu Kabupaten Gunungkidul/*Integrated Service and Investment of Gunungkidul Regency of Gunungkidul Regency*
20. Dinas Sosial Kabupaten Gunungkidul/*Social Services of Gunungkidul Regency*
21. Badan Penanggulangan Bencana Daerah Kabupaten Gunungkidul/*Regional Disaster Tackling Board of Gunungkidul Regency*
22. Dinas Kelautan Kabupaten Gunungkidul/*Marine Service of Gunungkidul Regency*
23. PLN Yogyakarta/*State Electricity Enterprise of Yogyakarta*
24. Perusahaan Daerah Air Minum Kabupaten Gunungkidul/*Sanitary Water Region Corporation of Gunungkidul Regency*
25. Dinas Pariwisata Kabupaten Gunungkidul/*Tourism Office of Gunungkidul Regency*
26. Dinas Pekerjaan Umum dan Energi Sumber Daya Mineral/*Department of Public Works and Energy and Mineral*
27. Dinas Pekerjaan Umum, Perumahan Rakyat dan Kawasan Permukiman Kabupaten Gunungkidul/*Public Work Services, People's Housing and Settlement Area of Gunungkidul Regency*
28. PT POS Indonesia Wonosari/*Indonesia Post Company of Wonosari Branch*
29. Dinas Koperasi Usaha Kecil dan Menengah Kabupaten Gunungkidul/*Office of Small and Medium Enterprises of Gunungkidul Regency*
30. Bank BPD DIY Cabang Wonosari/*BPD DIY of Wonosari Branch*
31. Bank Daerah Gunungkidul/*Gunungkidul Regional Bank*
32. Perum Pegadaian Cabang Wonosari/*Pown House Company of Wonosari Branch*
33. Dinas Perindustrian dan Perdagangan Kabupaten Gunungkidul/*Industry and Trade Services of Gunungkidul Regency*

PETA WILAYAH KABUPATEN GUNUNGKIDUL
MAP OF GUNUNGKIDUL REGENCY



**KEPALA BPS KABUPATEN GUNUNGKIDUL
CHIEF STATISTICIAN OF GUNUNGKIDUL REGENCY**



Rintang Awan Eltribakti Umbas, S.Si, M.Si



KATA PENGANTAR

Gunungkidul Dalam Angka 2022 merupakan publikasi tahunan yang diterbitkan oleh BPS Kabupaten Gunungkidul. Disadari bahwa publikasi ini belum sepenuhnya memenuhi harapan pihak pemakai data khususnya para perencana, namun diharapkan dapat membantu melengkapi penyusunan rencana pembangunan di Kabupaten Gunungkidul.

Publikasi ini dapat terwujud berkat kerja sama dan bantuan dari berbagai pihak baik instansi pemerintah maupun swasta. Kepada semua pihak yang telah memberikan bantuan disampaikan penghargaan dan terima kasih yang sebesar-besarnya.

Walaupun publikasi ini telah disiapkan sebaik-baiknya, namun disadari masih ada kekurangan dan kesalahan yang terjadi. Untuk perbaikan publikasi ini, tanggapan dan saran yang bersifat konstruktif dari para pemakai sangat diharapkan.

Wonosari, Februari 2022
Kepala BPS
Kabupaten Gunungkidul

Rintang Awan Eltribakti Umbas, S.Si, M.Si



PREFACE

Gunungkidul in Figures 2022 is annual publication written by BPS-Statistics of Gunungkidul Regency. Honestly, this publication has not perfect yet and has not filled the user's hope, especially for the planners yet, but hopely it can help to equip compilation of development planning in this new regency.

This comprehensive publication has been made possible with the assistance and contribution from several governmental institutions and private organizations. To all parties who have been involved in the preparation of this publication, I would like to express my sincerest appreciation and gratitude.

Comments and constructive suggestions for the improvement of this publication are always welcome.

*Wonosari, February 2022
Chief Statistician of
Gunungkidul Regency*

Rintang Awan Eltribakti Umbas, S.Si, M.Si

DAFTAR ISI / CONTENTS

	Halaman <i>Page</i>
Kata Pengantar/ <i>Preface</i>	xi
Daftar Isi/ <i>Contents</i>	xiii
Daftar Tabel/ <i>List of Tables</i>	xv
Daftar Singkatan/ <i>List of Abbreviations</i>	li
Statistik Kunci/ <i>Key Statistics</i>	liii
1. Geografi dan Iklim/ <i>Geography and Climate</i>	1
2. Pemerintahan/ <i>Government</i>	25
3. Penduduk dan Ketenagakerjaan/ <i>Population and Employment</i>	61
4. Sosial dan Kesejahteraan Rakyat/ <i>Social and Welfare</i>	93
5. Pertanian, Kehutanan, Peternakan, dan Perikanan/ <i>Agriculture, Forestry, Livestock, and Fishery</i>	213
6. Industri, Pertambangan, dan Energi/ <i>Industry, Mining, and Energy</i>	281
7. Pariwisata/ <i>Tourism</i>	303
8. Transportasi dan Komunikasi/ <i>Transportation and Communication</i>	339
9. Perbankan, Koperasi, dan Harga-harga/ <i>Banking, Cooperative, dan Prices</i> 365	
10. Pengeluaran Penduduk/ <i>Population Expenditure</i>	403
11. Perdagangan/ <i>Trade</i>	411
12. Sistem Neraca Regional/ <i>System of Regional Accounts</i>	419
13. Perbandingan Antar Kabupaten/ <i>Regency Comparison</i>	447

DAFTAR TABEL/LIST OF TABLES

Halaman
Page

1.	GEOGRAFI DAN IKLIM/GEOGRAPHY AND CLIMATE	
1.1	KEADAAN GEOGRAFI	
	GEOGRAPHY CONDITION	
1.1.1	Luas Daerah dan Jumlah Pulau Menurut Kecamatan di Kabupaten Gunungkidul, 2021 <i>Total Area and Number of Islands by Subdistrict in Gunungkidul Regency, 2021</i>	9
1.1.2	Tinggi Wilayah dan Jarak ke Ibukota Kabupaten Menurut Kecamatan di Kabupaten Gunungkidul, 2021 <i>Altitude and Distance to the Capital of Regency by Subdistrict in Gunungkidul Regency, 2021</i>	11
1.1.3	Jarak Antar Ibukota di Kabupaten Gunungkidul, 2021 <i>Distance Among The Sub Districts Capitals in Gunungkidul Regency, 2021</i>	12
1.2	KEADAAN IKLIM	
	CLIMATE CONDITION	
1.2.1	Pengamatan Unsur Iklim Menurut Bulan di Kabupaten Gunungkidul, 2021 <i>Observation of Climate Elements By Months at Gunungkidul Regency, 2021</i>	14
1.2.2	Letak Geografis dan Kemiringan Lahan Setiap Desa menurut Kecamatan di Kabupaten Gunungkidul, 2021 <i>Geographical Positions and Land Slopes of Villages by Sub District in Gunungkidul Regency, 2021</i>	17
2.	PEMERINTAHAN/GOVERNMENT	
2.1	WILAYAH ADMINISTRATIF	
	ADMINISTRATIVE AREA	
2.1.1	Jumlah Desa ¹ /Kelurahan Menurut Kecamatan di Kabupaten Gunungkidul, 2017–2021 <i>Number of Villages¹/Kelurahan by Subdistrict in Gunungkidul Regency, 2017–2021</i>	31

2.1.2	Jumlah Desa menurut Kecamatan dan Klasifikasinya di Kabupaten Gunungkidul, 2021 <i>Number of Villages by Sub District and Its Classifications in Gunungkidul Regency, 2021</i>	32
2.1.3	Luas dan Status Desa menurut Kecamatan di Kabupaten Gunungkidul, 2021 <i>Area and Status of Village by Sub Districs in Gunungkidul Regency, 2021</i>	33
2.1.4	Jumlah Lembaga Pemberdayaan Masyarakat Desa (LPMD) menurut Kecamatan dan Klasifikasinya di Kabupaten Gunungkidul, 2021 <i>Number of Village People Enforcement Board by Sub District and Its Classifications in Gunungkidul Regency, 2021</i>	40
2.1.5	Jumlah Program Kesejahteraan Keluarga (PKK) menurut Kecamatan dan Klasifikasinya di Kabupaten Gunungkidul, 2021 <i>Number of Family Welfare Programme by Subsistrict and Its Classifications in Gunungkidul Regency, 2021</i>	41
2.1.6	Daftar Nama Bupati Gunungkidul menurut Lama Menjabatnya sejak Tahun 1831 <i>List of Gunungkidul's Mayors by Their Duty Period Since 1831</i>	42
2.2	DEWAN PERWAKILAN RAKYAT DAERAH REGIONAL HOUSE OF REPRESENTATIVE	
2.2.1	Jumlah Anggota Dewan Perwakilan Rakyat Daerah Menurut Partai Politik dan Jenis Kelamin di Kabupaten Gunungkidul, 2021 <i>Number of Regional House of Representatives's Members by Political Parties and Sex in Gunungkidul Regency 2021</i>	44
2.2.2	Komposisi Anggota DPRD menurut Fraksi dan Komisi di Kabupaten Gunungkidul, 2021 <i>Composition House of Representatives Member by Parties and Commission in Gunungkidul Regency, 2021</i>	45
2.2.3	Jumlah Kegiatan DPRD Kabupaten Gunungkidul menurut Jenisnya Tahun 2021 <i>Number of Gunungkidul's House of Representatives Activities by Subject of Meeting, 2021</i>	46

2.2.4	Jumlah Keputusan DPRD Kabupaten Gunungkidul menurut Jenisnya Tahun 2018 – 2021 <i>Number of Decision Created by Gunungkidul's House of Representatives by Subject of Decision, 2018 – 2021</i>	48
2.3.5	Jumlah Peraturan Daerah, Peraturan Bupati, Keputusan Bupati dan Instruksi Bupati di Kabupaten Gunungkidul Tahun 2018 - 2021 <i>Number of Local Government's Regulations, Mayor's Regulations, Mayor's Decision and Mayor's Instruction in Gunungkidul Regency, 2018 – 2021.....</i>	49
2.3	SUMBER DAYA MANUSIA HUMAN RESOURCES	
2.3.1	Jumlah Pegawai Negeri Sipil Menurut Jabatan dan Jenis Kelamin di Kabupaten Gunungkidul, Desember 2020 dan Desember 2021 <i>Number of Civil Servants by Occupation and Sex in Gunungkidul Regency, December 2020 and December 2021</i>	50
2.3.2	Jumlah Pegawai Negeri Sipil Menurut Tingkat Pendidikan dan Jenis Kelamin di Kabupaten Gunungkidul, Desember 2020 dan Desember 2021 <i>Number of Civil Servants by Educational Level and Sex in Gunungkidul Regency, Desember 2020 and Desember 2021</i>	52
2.3.3	Jumlah Pegawai Negeri Sipil Menurut Tingkat Kepangkatan dan Jenis Kelamin di Kabupaten Gunungkidul, Desember 2020 dan Desember 2021 <i>Number of Civil Servants by Hierarchy and Sex in Gunungkidul Regency, Desember 2020 and Desember 2021</i>	54
2.4	KEUANGAN PEMERINTAH GOVERNMENT FINANCE	
2.4.1	Realisasi Pendapatan Pemerintah Kabupaten Kabupaten Gunungkidul Menurut Jenis Pendapatan (ribu rupiah), 2018–2021 <i>Actual Kabupaten Gunungkidul Regency Government Revenues by Kind of Revenues (thousand rupiahs), 2018–2021.....</i>	56

2.4.2	Realisasi Belanja Pemerintah Kabupaten Kabupaten Gunungkidul Menurut Jenis Belanja (ribu rupiah), 2018–2021 <i>Actual Kabupaten Gunungkidul Regency Government Expenditures by Kind of Expenditures (thousand rupiahs), 2018–2021.....</i>	58
3.	PENDUDUK DAN KETENAGAKERJAAN/ POPULATION AND EMPLOYMENT	
3.1	PENDUDUK POPULATION	
3.1.1	Penduduk, Laju Pertumbuhan Penduduk, Distribusi Persentase Penduduk, Kepadatan Penduduk, Rasio Jenis Kelamin Penduduk Menurut Kecamatan di Kabupaten Gunungkidul, 2021 <i>Population, Population Growth Rate, Percentage Distribution of Population, Population Density, and Population Sex Ratio by Subdistrict in Gunungkidul Regency, 2021</i>	73
3.1.2	Jumlah Penduduk Menurut Kelompok Umur dan Jenis Kelamin di Kabupaten Gunungkidul, 2021 <i>Population by Age Groups and Sex in Gunungkidul Regency, 2021.....</i>	76
3.2	KETENAGAKERJAAN EMPLOYMENT	
3.2.1	Jumlah Penduduk Berumur 15 Tahun Keatas Menurut Jenis Kegiatan Selama Seminggu yang Lalu dan Jenis Kelamin di Kabupaten Gunungkidul, 2021 <i>Population Aged 15 Years and Over by Type of Activity During The Previous Week and Sex in Gunungkidul Regency, 2021.....</i>	77
3.2.2	Penduduk Berumur 15 Tahun ke Atas Menurut Pendidikan Tertinggi yang Ditamatkan dan Jenis Kegiatan Selama Seminggu yang Lalu di Kabupaten Gunungkidul, 2021 <i>Population 15 Years of Age and Over by Educational Attainment and Type of Activity During the Previous Week in Gunungkidul Regency, 2021</i>	78

3.2.3	Penduduk Berumur 15 Tahun Ke Atas yang Bekerja Selama Seminggu yang Lalu Menurut Status Pekerjaan Utama dan Jenis Kelamin di Kabupaten Gunungkidul, 2021 <i>Population 15 Years of Age and Over who Worked During The Previous Week by Main Employment Status and Sex in Gunungkidul Regency, 2021</i>	80
3.2.4	Jumlah Pencari Kerja Pendaftar Baru menurut Bulan dan Tingkat Pendidikan di Kabupaten Gunungkidul, 2021 <i>Number of New Registered Job Seekers by Month and Education Level in Gunungkidul Regency, 2021</i>	81
3.2.5	Jumlah Pencari Kerja yang Terdaftar, Ditempatkan dan Dihapuskan menurut Tingkat Pendidikan dan Jenis Kelamin di Kabupaten Gunungkidul, 2021 <i>Number of Job Seekers Registered, Placed and Removed by Education Level and Sex in Gunungkidul Regency, 2021</i>	82
3.2.6	Jumlah Pencari Kerja yang Ditempatkan menurut Tingkat Pendidikan, Jenis Program dan Jenis Kelamin di Kabupaten Gunungkidul, 2021 <i>Number of Job Seekers Employed by Education Level, Recruitment Program and Sex in Gunungkidul Regency, 2021</i>	84
3.2.7	Jumlah Pencari Kerja yang Ditempatkan melalui Program AKL menurut Tingkat Pendidikan dan Jenis Kelamin di Kabupaten Gunungkidul, 2021 <i>Number of Job Seekers through AKL Program by Level of Education and Sex in Gunungkidul Regency, 2021</i>	85
3.2.8	Jumlah Pencari Kerja yang Ditempatkan Melalui Program AKAN menurut Tingkat Pendidikan dan Jenis Kelamin di Kabupaten Gunungkidul, 2021 <i>Number of Job Seekers Employed through AKAN Program by Education Level and Sex in Gunungkidul Regency, 2021</i>	
3.2.9	Realisasi Pemberangkatan Transmigran menurut Provinsi Penempatan Dan Jenis Transmigrasi di Kabupaten Gunungkidul, 2021 (KK) <i>Realization of Transmigrant Departure by Province of Settlement and Kind of Transmigration in Gunungkidul Regency, 2021 (Family)</i> ..	87

3.2.10	Realisasi Pemberangkatan Transmigran menurut Provinsi Penempatan dan Jenis Transmigrasi di Kabupaten Gunungkidul, 2021 (Jiwa) <i>Realization of Transmigrant Departure by Province of Settlement and Kinds of Transmigration in Gunungkidul Regency, 2021 (Person)</i>	88
3.2.11	Realisasi Pemberangkatan Transmigran menurut Asal Kecamatan dan Jenis Transmigrasi di Kabupaten Gunungkidul, 2021 (KK) <i>Realization of Transmigrant Departure by District Origin and Kinds of Transmigration in Gunungkidul Regency, 2021 (Family)</i>	89
3.2.12	Realisasi Pemberangkatan Transmigran menurut Asal Kecamatan dan Jenis Transmigrasi di Kabupaten Gunungkidul, 2021 (Jiwa) <i>Realization of Transmigrant Departure by District Origin and Kinds of Transmigration in Gunungkidul Regency, 2021 (Person)</i>	90
3.2.13	Jumlah Tenaga Kerja Indonesia di Luar Negeri menurut Asal Kecamatan di Kabupaten Gunungkidul, 2020 – 2021 <i>Number of Indonesian Employment in Foreign by District Origin of Transmigration in Gunungkidul Regency, 2020 – 2021</i>	91
3.2.14	Jumlah Tenaga Kerja Indonesia di Luar Negeri menurut Negara Tujuan di Kabupaten Gunungkidul, 2020 – 2021 <i>Number of Indonesian Employment in Foreign by Destination Country in Gunungkidul Regency, 2020 – 2021</i>	92
4.	SOSIAL DAN KESEJAHTERAAN RAKYAT/SOCIAL AND WELFARE	
4.1	PENDIDIKAN	
	EDUCATION	
4.1.1	Jumlah Sekolah, Guru, dan Murid Taman Kanak-Kanak (TK) di Bawah Kementerian Pendidikan dan Kebudayaan Menurut Kecamatan di Kabupaten Gunungkidul, 2020/2021 dan 2021/2022 <i>Number of Schools, Teachers, and Pupils in Kindergarten Under The Ministry of Education and Culture by Subdistrict in Gunungkidul Regency, 2020/2021 and 2021/2022</i>	111

4.1.2	<p>Jumlah Sekolah, Guru, dan Murid Raudatul Athfal (RA) di Bawah Kementerian Agama Menurut Kecamatan di Kabupaten Gunungkidul, 2019/2020 dan 2020/2021 <i>Number of Schools, Teachers, and Pupils in Raudatul Athfal (RA) Under The Ministry of Religious Affairs by Subdistrict in Gunungkidul Regency, 2020/2021 and 2021/2022</i></p>	114
4.1.3	<p>Jumlah Sekolah, Guru, dan Murid Sekolah Dasar (SD) di Bawah Kementerian Pendidikan dan Kebudayaan Menurut Kecamatan di Kabupaten Gunungkidul, 2020/2021 dan 2021/2022 <i>Number of Schools, Teachers, and Pupils in Primary Schools Under The Ministry of Education and Culture by Subdistrict in Gunungkidul Regency, 2020/2021 and 2021/2022</i></p>	115
4.1.4	<p>Jumlah Sekolah, Guru, dan Murid Madrasah Ibtidaiyah (MI) di Bawah Kementerian Agama Menurut Kecamatan di Kabupaten Gunungkidul, 2019/2020 dan 2020/2021 <i>Number of Schools, Teachers, and Pupils in Madrasah Ibtidaiyah (MI) Under The Ministry of Religious Affairs by Subdistrict in Gunungkidul Regency, 2020/2021 and 2021/2022</i></p>	118
4.1.5	<p>Jumlah Sekolah, Guru, dan Murid Sekolah Menengah Pertama (SMP) di Bawah Kementerian Pendidikan dan Kebudayaan Menurut Kecamatan di Kabupaten Gunungkidul, 2020/2021 dan 2021/2022 <i>Number of Schools, Teachers, and Pupils in Lower Secondary Schools Under The Ministry of Education and Culture by Subdistrict in Gunungkidul Regency, 2020/2021 and 2021/2022</i>.....</p>	121
4.1.6	<p>Jumlah Sekolah, Guru, dan Murid Madrasah Tsanawiyah (MTs) di Bawah Kementerian Agama Menurut Kecamatan di Kabupaten Gunungkidul, 2019/2020 dan 2020/2021 <i>Number of Schools, Teachers, and Pupils in Madrasah Tsanawiyah (MTs) Under The Ministry of Religious Affairs by Subdistrict in Gunungkidul Regency, 2020/2021 and 2021/2022</i></p>	124

4.1.7	<p>Jumlah Sekolah, Guru, dan Murid Sekolah Menengah Atas (SMA) di Bawah Kementerian Pendidikan dan Kebudayaan Menurut Kecamatan di Kabupaten Gunungkidul, 2020/2021 dan 2021/2022 <i>Number of Schools, Teachers, and Pupils in Upper Secondary Schools Under The Ministry of Education and Culture by Subdistrict in Gunungkidul Regency, 2020/2021 and 2021/2022.....</i></p>	127
4.1.8	<p>Jumlah Sekolah, Guru, dan Murid Sekolah Menengah Kejuruan (SMK) di Bawah Kementerian Pendidikan dan Kebudayaan Menurut Kecamatan di Kabupaten Gunungkidul, 2020/2021 dan 2021/2022 <i>Number of Schools, Teachers, and Pupils in Vocational High Schools Under The Ministry of Education and Culture by Subdistrict in Gunungkidul Regency, 2020/2021 and 2021/2022.....</i></p>	130
4.1.9	<p>Jumlah Sekolah, Guru, dan Murid Madrasah Aliyah (MA) di Bawah Kementerian Agama Menurut Kecamatan di Kabupaten Gunungkidul, 2019/2020 dan 2020/2021 <i>Number of Schools, Teachers, and Pupils in Madrasah Aliyah (MA) Under the Ministry of Religious Affairs by Subdistrict in Gunungkidul Regency, 2020/2021 and 2021/2022</i></p>	133
4.1.10	<p>Jumlah Desa¹/Kelurahan yang Memiliki Fasilitas Sekolah Menurut Kecamatan dan Tingkat Pendidikan di Kabupaten Gunungkidul, 2019–2021 <i>Number of Villages¹/Kelurahan Having Educational Facilities by Subdistrict and Educational Level in Gunungkidul Regency, 2019–2021</i></p>	136
4.1.11	<p>Angka Partisipasi Murni (APM) dan Angka Partisipasi Kasar (APK) Menurut Jenjang Pendidikan di Kabupaten Gunungkidul, 2020 dan 2021 <i>Net Enrollment Rate and Gross Enrollment Ratio by Educational Level in Gunungkidul Regency, 2020 and 2021</i></p>	141
4.1.12	<p>Persentase Penduduk Berumur 15 Tahun ke Atas yang Melek Huruf Menurut Kelompok Umur di Kabupaten Gunungkidul, 2020 dan 2021 <i>Percentage of Literate People Aged 15 Years and Over by Age Group in Gunungkidul Regency, 2020 and 2021</i></p>	142

4.1.13	Jumlah Dosen dan Mahasiswa menurut Perguruan Tinggi dan Jenis Kelamin di Kabupaten Gunungkidul, 2021/2022..... <i>Number of Lectures and Students by University and Sex in Gunungkidul Regency, 2021/2022</i>	143
4.2	KESEHATAN HEALTH	
4.2.1	Jumlah Desa ¹ /Kelurahan Yang Memiliki Sarana Kesehatan Menurut Kecamatan di Kabupaten Gunungkidul, 2019–2021 <i>Number of Villages¹/Kelurahan Having Health Facilities by Subdistrict in Gunungkidul Regency, 2019–2021</i>	144
4.2.2	Jumlah Tenaga Kesehatan Menurut Kecamatan di Kabupaten Gunungkidul, 2020 <i>Number of Health Human Resources by Subdistrict in Gunungkidul Regency, 2020.....</i>	150
4.2.3	Jumlah Sarana Kesehatan Menurut Jenis Sarana dan Status Kepemilikan di Kabupaten Gunungkidul, 2021 <i>Number of Health Facilities by Type of Facilities and Ownership Status in Gunungkidul Regency, 2021.....</i>	151
4.2.4	Jumlah Penderita Penyakit TBC menurut Kecamatan di Kabupaten Gunungkidul dari Tahun 2017 - 2021 <i>Number of TBC Disease Sufferers by Subdistrict in Gunungkidul Regency, 2017-2021.....</i>	152
4.2.5	Jumlah Penderita Penyakit Demam Berdarah menurut Kecamatan di Kabupaten Gunungkidul dari Tahun 2017 - 2021 <i>Number of Haemorrhagic Fever Disease Sufferers by Subdistrict in Gunungkidul Regency, 2017-2021</i>	153
4.2.6	Jumlah Kasus Penyakit menurut Kecamatan di Kabupaten Gunungkidul dari Tahun 2021 <i>Number of Disease Case by Subdistrict in Gunungkidul Regency, 2021</i>	154
4.2.7	Jumlah Dokter Spesialis, Dokter Umum, dan Dokter Gigi menurut Kecamatan di Kabupaten Gunungkidul dari Tahun 2021 <i>Number of Specialist Doctor, General Doktor, and Dentist by Subdistrict in Gunungkidul Regency, 2021</i>	156

4.2.8	Jumlah Bayi Lahir, Bayi Berat Badan Lahir Rendah (BBLR) Dan Bergizi Kurang menurut Kecamatan di Kabupaten Gunungkidul dari Tahun 2021 <i>Number of Births, Babies with Low Birth Weights (LBW), and Malnutrition Case by Subdistrict in Gunungkidul Regency, 2021</i>	157
4.2.9	Jumlah Kunjungan Pasien Rumah Sakit Umum Daerah Wonosari dirinci berdasarkan jenis penjamin / pembayaran Tahun 2021 <i>Number of Visits of Wonosari Regional General Hospital is detailed by type of guarantor / payment Year 2021</i>	158
4.2.10	Pasien Rumah Sakit Umum Daerah Wonosari Dirinci Berdasarkan Tingkat Pendidikan Tahun 2021 <i>Education Level of Patient in Wonosari Regional Public Hospital, Year 2021</i>	159
4.2.11	Domisili Pasien Rumah Sakit Umum Daerah Wonosari berdasarkan Jenis Kelamin Tahun 2021 <i>Domicile of Patient in Wonosari Regional Public Hospital, Year 2021 ..</i>	160
4.2.12	Pasien Rumah Sakit Umum Daerah Wonosari dirinci berdasarkan Rentang Umur Tahun 2021 <i>Age of Patient in Wonosari Regional Public Hospital, Year 2021</i>	161
4.2.13	Jumlah Akseptor KB Aktif menurut Kecamatan dan Jenis Tempat Pelayanan di Kabupaten Gunungkidul, 2021 <i>Number of Active Family Planning Acceptors by Subdistrict and Kind of Service Centre in Gunungkidul Regency, 2021</i>	162
4.2.14	Perkiraan Permintaan Masyarakat (PPM) dan Realisasi Akseptor KB menurut Kecamatan di Kabupaten Gunungkidul, 2021 <i>People Demand Estimate and Realization of Family Planning Acceptors by Subdistrict in Gunungkidul Regency, 2021</i>	163
4.3	AGAMA DAN SOSIAL LAINNYA RELIGION AND OTHER SOCIAL AFFAIRS	
4.3.1	Jumlah Penduduk Menurut Kecamatan dan Agama yang Dianut di Kabupaten Gunungkidul, 2021 <i>Population by Subdistrict and Religion in Gunungkidul Regency, 2021</i>	164
4.3.2	Jumlah Tempat Peribadatan Menurut Kecamatan di Kabupaten Gunungkidul, 2021	

	Halaman Page
	<i>Number of Places of Worship by Subdistrict in Gunungkidul Regency, 2021</i> 165
4.3.3	<i>Jumlah Desa¹/Kelurahan yang Mengalami Bencana Alam² Menurut Kecamatan di Kabupaten Gunungkidul, 2019–2021</i> <i>Number of Villages¹/Kelurahan that Had Natural Disaster² by Subdistrict in Gunungkidul Regency, 2019–2021</i> 166
4.3.4	<i>Jumlah Nikah, Talak, Cerai dan Rujuk menurut Kecamatan di Kabupaten Gunungkidul (Agama Islam), 2021</i> <i>Number of Marriage, Repudiation, Divorce and Reconciliation by Subdistrict in Gunungkidul Regency (Islam Religion), 2021</i> 169
4.3.5	<i>Jumlah Nikah dan Cerai menurut Kecamatan di Kabupaten Gunungkidul (Nonmuslim), 2021</i> <i>Number of Marriage and Divorce by Subdistrict in Gunungkidul Regency (Nonmuslim), 2021</i> 170
4.3.6	<i>Jumlah Jemaah Haji menurut Kecamatan di Kabupaten Gunungkidul, 2018-2021</i> <i>Number of Haji Pilgrims by Subdistrict in Gunungkidul Regency, 2018-2021</i> 171
4.3.7	<i>Jumlah Tindak Pidana Menurut Kepolisian Sektor di Kabupaten Gunungkidul, 2019-2021</i> <i>Number of Reported Criminal Cases by Subdistrict Pollice Office in Gunungkidul Regency, 2019-2021</i> 172
4.3.8	<i>Penyelesaian Tindak Pidana Menurut Kepolisian Sektor di Kabupaten Gunungkidul, 2019-2021</i> <i>Crime Clearance Rate by Subdistrict Pollice Office in Gunungkidul Regency, 2019-2021</i> 173
4.3.9	<i>Jumlah Perkara dan Terdakwa Tindak Pidana menurut Bulan pada Pengadilan Negeri Wonosari Kelas II, 2021</i> <i>Number of Cases and Crime Cases Defendants by Month in The District Court of Wonosari II Class, 2021</i> 174
4.3.10	<i>Jumlah Terdakwa yang Diselesaikan Pengadilan menurut Kelompok Umur dan Jenis Kelamin di Kabupaten Gunungkidul, 2016-2021</i> <i>Number of Defendants Settled at The State Court by Age Group and Sex in Gunungkidul Regency, 2016-2021</i> 176

4.3.11	Jumlah Perkara Pelanggaran Lalu Lintas dan Terdakwa yang Diselesaikan Pengadilan menurut Bulan di Kabupaten Gunungkidul, 2021 <i>Number of traffic Offences Cases and Defendants Settled at The District Court by Month in Gunungkidul Regency, 2021</i>	177
4.3.12	Jumlah Perkara Pelanggaran Lalu Lintas dan Terdakwa yang Diselesaikan Pengadilan menurut Bulan di Kabupaten Gunungkidul, 2021 <i>Number of traffic Offences Cases and Defendants Settled at The District Court by Month in Gunungkidul Regency, 2021</i>	178
4.3.13	Jumlah Kecelakaan Lalu Lintas, Kondisi Korban dan Kerugian Material di Kabupaten Gunungkidul, 2021 <i>Number of Traffic Accidents, Victim Conditions and Material Damage in Gunungkidul Regency, 2021</i>	179
4.3.14	Jumlah Kecelakaan Lalu Lintas menurut Jenis Kendaraan di Kabupaten Gunungkidul, 2018-2021 <i>Number of Traffic Accidents by Kind of Motorized Vehicles in Gunungkidul Regency, 2018 – 2021</i>	180
4.3.15	Jumlah Tahanan Perkara Tindak Pidana Korupsi menurut Bulan dan Status Penyelesaiannya pada Kejaksaan Negeri di Kabupaten Gunungkidul, 2021 <i>Number of Arrested of Corruption Cases by Month and Settled Status at The State Prosecutor in Gunungkidul Regency, 2021</i>	181
4.3.16	Jumlah Narapidana pada Rumah Tahanan Negara Wonosari menurut Bulan dan Jenis Tindak Pidana di Kabupaten Gunungkidul, 2021 <i>Number of Prisoners at Wonosari State Arresting House by Month and Kind of Crimes in Gunungkidul Regency, 2021</i>	182
4.3.17	Jumlah Tambahan Narapidana pada Rumah Tahanan Negara Wonosari menurut Bulan dan Status Pidana di Kabupaten Gunungkidul, 2021 <i>Number of Prisoners at Wonosari State Arresting House by Month and Status of Crimes in Gunungkidul Regency, 2021</i>	183

4.3.18	Tambahan Narapidana Berdasarkan Keputusan Pengadilan pada Rumah Tahanan Negara Wonosari menurut Jenis Kejahatan/ Pelanggaran dan Jenis Kelamin di Kabupaten Gunungkidul, 2021 <i>Number of Defendants to Additional Prisoners at Wonosari State Arresting House by Crimes/Offences and Sex in Gunungkidul Regency, 2021</i>	184
4.3.19	Jumlah Penghuni Rumah Tahanan Negara Wonosari menurut Status Narapidana, Jenis Tahanan dan Jenis Kelamin di Kabupaten Gunungkidul, 2021 <i>Number of Prisoners at Wonosari State Arresting House by Prisoners Class, Kind of Custody and Sex in Gunungkidul Regency, 2021</i>	186
4.3.20	Garis Kemiskinan dan Penduduk Miskin di Kabupaten Gunungkidul, 2017-2021 <i>Poverty Line and Number of Poor People in Gunungkidul Regency, 2017-2021</i>	187
4.3.21	Jumlah sertifikat menurut Jenis Sertifikat di Kabupaten Gunungkidul, 2017-2021 <i>Number of Certificate by Kind in Gunungkidul Regency, 2017 – 2021.</i>	188
4.3.22	Jumlah Pemohon Sertifikat yang Telah Diselesaikan menurut Pendaftaran Pertama Kecamatan di Kabupaten Gunungkidul, 2015-2021 <i>Number of Certificate Request and Certificate Settled by First Registration District in Gunungkidul Regency, 2015 – 2021</i>	189
4.3.23	Jumlah Sertifikat Atas Tanah menurut Pendaftaran Pertama Kecamatan di Kabupaten Gunungkidul, 2021 <i>Number of Land Right Certificates by First Registration District in Gunungkidul Regency, 2021</i>	190
4.3.24	Jumlah Penerbitan IMB di Kabupaten Gunungkidul 2017 - 2021 <i>Number of Building Permits in Gunungkidul Regency, 2017-2021</i>	191
4.3.25	Jumlah Perkumpulan Seni Teater menurut Kecamatan dan Jenisnya di Kabupaten Gunungkidul, 2021 <i>Number of Theatre Art Group by Subdistrict and Kind in Gunungkidul Regency, 2021</i>	192

4.3.26	Jumlah Perkumpulan Seni Tari menurut Kecamatan dan Jenisnya di Kabupaten Gunungkidul, 2021 <i>Number of Dance Art Group by Subdistrict and Kind in Gunungkidul Regency, 2021</i>	194
4.3.27	Jumlah Perkumpulan Seni Musik menurut Kecamatan dan Jenisnya di Kabupaten Gunungkidul, 2021 <i>Number of Music Art Group by Subdistrict and Kind in Gunungkidul Regency, 2021</i>	195
4.3.28	Jumlah Perkumpulan Seni Rupa menurut Kecamatan dan Jenisnya di Kabupaten Gunungkidul, 2021 <i>Number of Handicraft Art Group by Subdistrict and Kind in Gunungkidul Regency, 2021</i>	197
4.3.29	Jumlah Akta Catatan Sipil yang Dikeluarkan menurut Bulan dan Jenisnya di Kabupaten Gunungkidul, 2021 <i>Number of Civil Certificate Published by Month and Kind in Gunungkidul Regency, 2021</i>	198
4.3.30	Jumlah Pemberian Darah menurut Penggunaannya per Bulan di Kabupaten Gunungkidul Tahun 2021 (Kantong) <i>Number of Blood Donation by Health Care Units per Month in Gunungkidul Regency, 2021 (Bags)</i>	203
4.3.31	Jumlah Donor Darah menurut Golongan Darah per Bulan di Kabupaten Gunungkidul Tahun 2021 (Kantong) <i>Number of Blood Donors by Blood Groups per Month in Gunungkidul Regency, 2021 (Bags)</i>	204
4.3.32	Jumlah Organisasi Sosial Masyarakat menurut Kecamatan di Kabupaten Gunungkidul, 2021 <i>Number of Organization Social of Population by Subdistrict in Gunungkidul Regency, 2021</i>	205
4.3.33	Jumlah Karang Taruna menurut Kecamatan di Kabupaten Gunungkidul, 2021 <i>Number of Youth Association by Subdistrict in Gunungkidul Regency, 2021</i>	206
4.3.34	Jumlah Panti Asuhan dan Anak Asuh Menurut Kecamatan di Kabupaten Gunungkidul, 2020 – 2021 <i>Number of Nursing Homes and Children Nursed by Subdistrict in Gunungkidul Regency, 2020 – 2021</i>	207

4.3.35	Jumlah Penyandang Cacat menurut Kecamatan dan Jenisnya di Kabupaten Gunungkidul, 2021 <i>Number of Handicapped by Subdistrict and Kind in Gunungkidul Regency, 2021</i>	208
4.3.36	Jumlah Kejadian dan Korban Bencana Alam menurut Kecamatan dan Jenis Bencana di Kabupaten Gunungkidul, 2021 <i>Number of Accidents and Victims of Natural Disasters by District and Kind in Gunungkidul Regency, 2021</i>	209
4.4	KEMISKINAN POVERTY	
4.4.1	Garis Kemiskinan, Jumlah, dan Persentase Penduduk Miskin di Kabupaten Gunungkidul, 2014–2021 <i>Poverty Line, Number, and Percentage of Poor People in Gunungkidul Regency, 2014–2021</i>	211
4.4.2	Indeks Kedalaman Kemiskinan dan Indeks Keparahan Kemiskinan di Kabupaten Gunungkidul, 2014–2021 <i>Poverty Gap Index and Poverty Severity Index in Gunungkidul Regency, 2014–2021</i>	212
5.	PERTANIAN, KEHUTANAN, PETERNAKAN, DAN PERIKANAN/ AGRICULTURE, FORESTRY, LIVESTOCK, AND FISHERY	
5.1	HORTIKULTURA HORTICULTURE	
5.1.1	Luas Panen Tanaman Sayuran Menurut Kecamatan dan Jenis Tanaman di Kabupaten Gunungkidul (ha), 2020 dan 2021 ^x <i>Harvested Area of Vegetables by Subdistrict and Kind of Plant in Gunungkidul Regency (ha), 2020 and 2021^x</i> ²²⁹	
5.1.2	Produksi Tanaman Sayuran Menurut Kecamatan dan Jenis Tanaman di Kabupaten Gunungkidul (kuintal), 2020 dan 2021 ^x <i>Production of Vegetables by Subdistrict and Kind of Plant in Gunungkidul Regency (quintal), 2020 and 2021^x</i>	233

5.1.3	Luas Panen Tanaman Sayuran dan Buah-buahan Semusim Menurut Jenis Tanaman di Kabupaten Gunungkidul (ha), 2018–2021 <i>Harvested Area of Seasonal Vegetables and Fruits by Kind of Plant in Gunungkidul Regency (ha), 2018–2021</i>	237
5.1.4	Produksi Tanaman Sayuran dan Buah-buahan Semusim Menurut Jenis Tanaman di Kabupaten Gunungkidul (kuintal), 2018–2021 <i>Production of Seasonal Vegetables and Fruits by Kind of Plant in Gunungkidul Regency (quintal), 2018–2021</i>	238
5.1.5	Luas Panen Tanaman Biofarmaka Menurut Kecamatan dan Jenis Tanaman di Kabupaten Gunungkidul (m ²), 2020 dan 2021 ^x <i>Harvested Area of Medicinal Plants by Subdistrict and Kind of Plant in Gunungkidul Regency (m²), 2020 and 2021^x</i>	239
5.1.6	Produksi Tanaman Biofarmaka Menurut Kecamatan dan Jenis Tanaman di Kabupaten Gunungkidul (kg), 2020 dan 2021 ^x <i>Production of Medicinal Plants by Subdistrict and Kind of Plant in Gunungkidul Regency (kg), 2020 and 2021^x</i>	241
5.1.7	Luas Panen Tanaman Biofarmaka Menurut Jenis Tanaman di Kabupaten Gunungkidul (m ²), 2018–2021 <i>Harvested Area of Medicinal Plants by Kind of Plant in Gunungkidul Regency (m²), 2018–2021</i>	243
5.1.8	Produksi Tanaman Biofarmaka Menurut Jenis Tanaman di Kabupaten Gunungkidul (kg), 2018–2021 <i>Production of Medicinal Plants by Kind of Plant in Gunungkidul Regency (kg), 2018–2021</i>	244
5.1.9	Luas Panen Tanaman Hias Menurut Kecamatan dan Jenis Tanaman di Kabupaten Gunungkidul (m ²), 2020 dan 2021 ^x <i>Harvested Area of Ornamental Plants by Subdistrict and Kind of Plant in Gunungkidul Regency (m²), 2020 and 2021^x</i>	245
5.1.10	Produksi Tanaman Hias Menurut Kecamatan dan Jenis Tanaman di Kabupaten Gunungkidul (tangkai), 2020 dan 2021 ^x <i>Production of Ornamental Plants by Subdistrict and Kind of Plant in Gunungkidul Regency (stalks), 2020 and 2021^x</i>	247

5.1.11	Luas Panen Tanaman Hias Menurut Jenis Tanaman di Kabupaten Gunungkidul (m ²), 2018–2021 <i>Harvested Area of Ornamental Plants by Kind of Plant in Gunungkidul Regency (m²), 2018–2021</i>	249
5.1.12	Produksi Tanaman Hias Menurut Jenis Tanaman di Kabupaten Gunungkidul (tangkai), 2018–2021 <i>Production of Ornamental Plants by Kind of Plant n XXX Regency (stalks), 2018–2021</i>	250
5.1.13	Produksi Buah-buahan Menurut Kecamatan dan Jenis Tanaman di Kabupaten Gunungkidul (kuintal), 2020 dan 2021 ^x <i>Production of Fruits by Subdistrict and Kind of Plant in Gunungkidul Regency (kuintal), 2020 and 2021^x</i>	251
5.1.14	Produksi Buah-Buahan dan Sayuran Tahunan Menurut Jenis Tanaman di Kabupaten Gunungkidul (kuintal), 2018–2021 <i>Production of Annual Fruits and Vegetables by Kind of Plant in Gunungkidul Regency (quintal), 2018–2021</i>	255
5.2	PERKEBUNAN ESTATE CROPS	
5.2.1	Luas Areal Tanaman Perkebunan Menurut Kecamatan dan Jenis Tanaman di Kabupaten Gunungkidul (ha), 2020 dan 2021 ^x <i>Planted Area of Estate Crops by Subdistrict and Type of Crops in Gunungkidul Regency (ha), 2020 and 2021^x</i>	257
5.2.2	Produksi Perkebunan Menurut Kecamatan dan Jenis Tanaman di Kabupaten Gunungkidul (ton), 2020 dan 2021 ^x <i>Production of Estate by Subdistrict and Type of Crops in Gunungkidul Regency (ton), 2020 and 2021^x</i>	261
5.3	TANAMAN PANGAN FOOD CROPS	
5.3.1	Luas Lahan Sawah Menurut Kecamatan dan Jenis Pengairan (hektar), 2020 dan 2021 <i>Area of Wetland by Subdistrict and Type of Irrigation (hectare), 2020 and 2021</i>	265

5.3.2	Luas Lahan Tegal/Kebun, Ladang/Huma, dan Lahan yang Sementara Tidak Diusahakan Menurut Kecamatan (hektar), 2020 dan 2021 <i>Area of Dry Field/Garden, Shifting Cultivation, Land and Temporarily Unused Land by Subdistrict, (hectare), 2020 and 2021</i>	266
5.3.3	Luas Panen Padi Sawah dan Padi Ladang Menurut Kecamatan (hektar), 2020 dan 2021 <i>Harvested Area of Wetland and Dryland Paddy by Subdistrict (hectare), 2020 and 2021</i>	267
5.3.4	Luas Panen Jagung, Kedelai, Kacang Tanah, Kacang Hijau, Ubi Kayu, Ubi Jalar Menurut Kecamatan (hektar), 2020 dan 2021 <i>Harvested Area of Maize, Soybean, Peanut, Mungbean, Cassava, and Sweet Potato by Subdistrict (hectare), 2020 and 2021</i>	268
5.4	PETERNAKAN	
	LIVESTOCK	
5.4.1	Populasi Ternak Menurut Kecamatan dan Jenis Ternak di Kabupaten Gunungkidul, 2021 <i>Livestock Population by Subdistrict and Kind of Livestock in Gunungkidul Regency, 2021</i>	270
5.4.2	Populasi Unggas Menurut Kecamatan dan Jenis Unggas di Kabupaten Gunungkidul, 2021 <i>Poultry Population by Subdistrict and Kind of Poultry in Gunungkidul Regency, 2021</i>	271
5.4.3	Jumlah Mutasi Ternak menurut Jenis Ternak di Kabupaten Gunungkidul, 2017-2021 (Ekor) <i>Number of Livestocks Mutation by Kind in Gunungkidul Regency, 2017-2021 (Heads)</i>	272
5.5	PERIKANAN	
	FISHERY	
5.5.1	Jumlah Rumah Tangga Perikanan Tangkap Menurut Kecamatan dan Subsektor di Kabupaten Gunungkidul, 2020 dan 2021 <i>Number of Fish Capture Households by Subdistrict and Subsector in Gunungkidul Regency, 2020 and 2021</i>	273

5.5.2	Jumlah Rumah Tangga Perikanan Budidaya Menurut Kecamatan dan Jenis Budidaya di Kabupaten Gunungkidul, 2020 dan 2021 <i>Number of Aquaculture Households by Subdistrict and Type of Aquaculture in Gunungkidul Regency, 2020 and 2021</i>	274
5.5.3	Produksi Perikanan Budidaya Menurut Kecamatan dan Subsektor di Kabupaten Gunungkidul (ton), 2020 dan 2021 <i>Production of Aquaculture by Subdistrict and Subsector in Gunungkidul Regency (ton), 2020 and 2021</i>	276
5.5.4	Jumlah Perahu/Kapal Menurut Kecamatan dan Jenis Kapal di Kabupaten Gunungkidul, 2020 dan 2021	278
5.5.5	Produksi Benih Ikan menurut Sumber Budidaya di Kabupaten Gunungkidul, 2007-2021 <i>Production of Filial Fish by Pond Culture Source in Gunungkidul Regency, 2007 – 2021</i>	279
5.5.6	Produksi Perikanan Tangkap Menurut Kecamatan dan Subsektor di Kabupaten Gunungkidul (ton), 2020 dan 2021 <i>Production of Fish Capture by Subdistrict and Subsector in Gunungkidul Regency (ton), 2020 and 2021</i>	280
6.	INDUSTRI, PERTAMBANGAN, DAN ENERGI/ INDUSTRY, MINING, AND ENERGY	
6.1	Daya Terpasang, Produksi, dan Distribusi Listrik PT. PLN (Persero) pada Unit Pelayanan di D.I. Yogyakarta, 2021 <i>Installed Electricity Power, Production, and Distribution of Service Unit in D.I. Yogyakarta, 2021</i>	287
6.2	Jumlah Pelanggan Listrik Menurut Unit Pelayanan di D.I. Yogyakarta, 2017–2021 <i>Number of Electricity Customers by Service Unit in D.I. Yogyakarta, 2017-2021</i>	289
6.3	Jumlah Pelanggan dan Air yang Disalurkan Menurut Kecamatan di Kabupaten Gunungkidul, 2021 <i>Number of Customers and Distributed Water by Subdistrict in Gunungkidul Regency, 2021</i>	290

6.4	Daya Terpasang, Produksi, dan Distribusi Listrik di Kabupaten Gunungkidul, 2020-2021 <i>Installed Electricity Power, Production, and Distribution in Gunungkidul Regency, 2020-2021</i>	291
6.5	Jumlah Pelanggan Listrik di Kabupaten Gunungkidul, 2019-2021 <i>Number of Electricity Customers in Gunungkidul Regency, 2019-2021</i>	292
6.6	Jumlah Pelanggan dan Air yang Disalurkan Menurut Pelanggan di Kabupaten Gunungkidul, 2021 <i>Number of Customer and Distributed Clean Water by Type of Customers in Gunungkidul Regency, 2021</i>	293
6.7	Jumlah Nomor Induk Berusaha(NIB) yang Diterbitkan menurut Bulan dan Bentuk Perusahaan di Kabupaten Gunungkidul, 2021 <i>Total of Register Number (NIB) that were Published by Month and Establishment Form in Gunungkidul Regency, 2021</i>	294
6.8	Jumlah SIUP yang Diterbitkan menurut Bulan dan Klasifikasi Perusahaan di Kabupaten Gunungkidul, 2021 <i>Number of SIUPs that were Published by Month and Establishment Classifications in Gunungkidul Regency, 2021</i>	295
6.9	Jumlah Perusahaan/Industri menurut Kecamatan dan Klasifikasinya di Kabupaten Gunungkidul, 2021 <i>Number of Establishment/Industries by District and Classification in Gunungkidul Regency, 2021</i>	296
6.10	Jumlah Tenaga Kerja Industri menurut Kecamatan dan Klasifikasi Industri di Kabupaten Gunungkidul, 2021 <i>Number of Employees by District and Classification in Gunungkidul Regency, 2021</i>	297
6.11	Produksi dan Distribusi Air oleh Perusahaan Daerah Air Minum menurut Bulan di Kabupaten Gunungkidul (m ³), 2021 <i>Production and Distribution of Water by Local Government Owned Water Company by Month in Gunungkidul Regency (m³), 2021</i>	298
6.12	Jumlah Pelanggan Perusahaan Daerah Air Minum menurut Bulan dan Jenis Pelanggan di Kabupaten Gunungkidul, 2021 <i>Number of Water Supply Region Corporation Customer by Month and Kind of Customer in Gunungkidul Regency, 2021</i>	299

6.13	Instalasi Air Minum yang Dikelola Perusahaan Daerah Air Minum menurut Lokasi Instalasi dan Karakteristiknya di Kabupaten Gunungkidul, 2021 <i>Water Supply Installation That Exploited by Water Supply Establishment by Locations and Characteristic in Gunungkidul Regency, 2021</i>	300
6.1.11	Tarif Air Minum menurut Golongan Pelanggan dan Klasifikasi Volume Konsumsi di Kabupaten Gunungkidul, 2021 <i>Price of Water Supply by Customer Group and Consumptions Volume Classifications in Gunungkidul Regency, 2021</i>	302
7.	PARIWISATA/TOURISM	
7.1	Jumlah Rumah Makan/Restoran Menurut Kecamatan di Kabupaten Gunungkidul, 2018–2021 <i>Number of Restaurants by Subdistrict in Gunungkidul Regency, 2018–2021</i>	310
7.2	Jumlah Akomodasi Hotel Menurut Kecamatan di Kabupaten Gunungkidul, 2020 dan 2021 <i>Number of Hotel Accomodations by Subdistrict in Gunungkidul Regency, 2020 and 2021</i>	311
7.3	Jumlah Obyek Wisata dan Pengunjung menurut Kecamatan di Kabupaten Gunungkidul, 2021 <i>Number of Visitors to Public Recreation Areas by Subdistrict in Gunungkidul Regency, 2021</i>	312
7.4	Jumlah Pengunjung dan Pendapatan Obyek Wisata yang melalui Pos Baron menurut bulan di Kabupaten Gunungkidul, 2020 – 2021 <i>Number of Visitors and Revenue of Tourism through Baron Post by month in Gunungkidul Regency, 2020– 2021</i>	313
7.5	Jumlah Pengunjung dan Pendapatan Obyek Wisata yang melalui Pos Tepus menurut bulan di Kabupaten Gunungkidul, 2020 – 2021 <i>Number of Visitors and Revenue of Tourism through Tepus Post by month in Gunungkidul Regency, 2020 – 2021</i>	314

7.6	Jumlah Pengunjung dan Pendapatan Obyek Wisata yang melalui Pos Pulegundes menurut bulan di Kabupaten Gunungkidul, 2020 – 2021 <i>Number of Visitors and Revenue of Tourism through Pulegundes Post by month in Gunungkidul Regency, 2020 – 2021</i>	315
7.7	Jumlah Pengunjung dan Pendapatan Obyek Wisata yang melalui Pos Ngrehenan menurut bulan di Kabupaten Gunungkidul, 2020 – 2021 <i>Number of Visitors and Revenue of Tourism through Ngrehenan Post by month in Gunungkidul Regency, 2020 – 2021</i>	316
7.8	Jumlah Pengunjung dan Pendapatan Obyek Wisata yang melalui Pos Sepanjang menurut bulan di Kabupaten Gunungkidul, 2020 – 2021 <i>Number of Visitors and Revenue of Tourism through Sepanjang Post by month in Gunungkidul Regency, 2020 – 2021</i>	317
7.9	Jumlah Pengunjung dan Pendapatan Obyek Wisata yang melalui Pos Wediombo, Gunung Batur dan Watulumbung menurut bulan di Kabupaten Gunungkidul, 2020 – 2021 <i>Number of Visitors and Revenue of Tourism through Wediombo, Gunung Batur and Watulumbung Post by month in Gunungkidul Regency, 2020 – 2021</i>	318
7.10	Jumlah Pengunjung dan Pendapatan Obyek Wisata yang melalui Pos Siung menurut bulan di Kabupaten Gunungkidul, 2020 – 2021 <i>Number of Visitors and Revenue of Tourism through Siung Post by month in Gunungkidul Regency, 2020 – 2021</i>	319
7.11	Jumlah Pengunjung dan Pendapatan Obyek Wisata yang melalui Pos JJLS menurut bulan di Kabupaten Gunungkidul, 2020 – 2021 <i>Number of Visitors and Revenue of Tourism through JJLS Post by month in Gunungkidul Regency, 2020 – 2021</i>	320
7.12	Jumlah Pengunjung dan Pendapatan Obyek Wisata yang melalui Pos Goa Cerme menurut bulan di Kabupaten Gunungkidul, 2020 – 2021 <i>Number of Visitors and Revenue of Tourism through Cerme Cave Post by month in Gunungkidul Regency, 2020 – 2021</i>	321

7.13	Jumlah Pengunjung dan Pendapatan Obyek Wisata yang melalui Pos G.Gambar menurut bulan di Kabupaten Gunungkidul, 2020 – 2021 <i>Number of Visitors and Revenue of Tourism through G.Gambar Post by month in Gunungkidul Regency, 2020 – 2021</i>	322
7.14	Jumlah Pengunjung dan Pendapatan Obyek Wisata yang melalui Pos Nglanggeran menurut bulan di Kabupaten Gunungkidul, 2020 – 2021 <i>Number of Visitors and Revenue of Tourism through Nglanggeran Post by month in Gunungkidul Regency, 2020 – 2021</i>	323
7.15	Jumlah Pengunjung dan Pendapatan Obyek Wisata yang melalui Pos Bejiharjo menurut bulan di Kabupaten Gunungkidul, 2020 – 2021 <i>Number of Visitors and Revenue of Tourism through Bejiharjo Post by month in Gunungkidul Regency, 2020 – 2021</i>	324
7.16	Jumlah Pengunjung dan Pendapatan Obyek Wisata yang melalui Pos Bleberan menurut bulan di Kabupaten Gunungkidul, 2020 – 2021 <i>Number of Visitors and Revenue of Tourism through Bleberan Post by month in Gunungkidul Regency, 2020 – 2021</i>	325
7.17	Jumlah Pengunjung dan Pendapatan Obyek Wisata yang melalui Pos Pacarejo menurut bulan di Kabupaten Gunungkidul, 2020 – 2021 <i>Number of Visitors and Revenue of Tourism through Pacarejo Post by month in Gunungkidul Regency, 2020 – 2021</i>	326
7.18	Jumlah Pengunjung dan Pendapatan Obyek Wisata yang melalui Pos Ngestirejo menurut bulan di Kabupaten Gunungkidul, 2020 – 2021 <i>Number of Visitors and Revenue of Tourism through Ngestirejo Post by month in Gunungkidul Regency, 2020 – 2021</i>	327
7.19	Jumlah Pengunjung dan Pendapatan Obyek Wisata yang melalui Pos Banjarejo menurut bulan di Kabupaten Gunungkidul, 2020 – 2021 <i>Number of Visitors and Revenue of Tourism through Banjarejo Post by month in Gunungkidul Regency, 2020 – 2021</i>	328

7.20	Jumlah Pengunjung dan Pendapatan Obyek Wisata yang melalui Pos Watugapit menurut bulan di Kabupaten Gunungkidul, 2020 – 2021 <i>Number of Visitors and Revenue of Tourism through Watugapit Post by month in Gunungkidul Regency, 2020 – 2021</i>	329
7.21	Jumlah Pengunjung dan Pendapatan Obyek Wisata yang melalui Pos Ngeden menurut bulan di Kabupaten Gunungkidul, 2020 – 2021 <i>Number of Visitors and Revenue of Tourism through Ngeden Post by month in Gunungkidul Regency, 2020 – 2021</i>	330
7.22	Jumlah Pengunjung dan Pendapatan Obyek Wisata yang melalui Pos Sriten menurut bulan di Kabupaten Gunungkidul, 2020 – 2021 <i>Number of Visitors and Revenue of Tourism through Sriten Post by month in Gunungkidul Regency, 2020 – 2021</i>	331
7.23	Jumlah Wisatawan Mancanegara dan Domestik di Kabupaten Gunungkidul 2017-2021 <i>Number of International and Domestic Visitors in Gunungkidul Regency 2017-2021.....</i>	332
7.24	Jumlah Pengunjung dan Pendapatan Obyek Wisata yang melalui Pos Gunung Gentong menurut bulan di Kabupaten Gunungkidul, 2020 – 2021 <i>Number of Visitors and Revenue of Tourism through Gunung Gentong Post by month in Gunungkidul Regency, 2020 – 2021</i>	333
7.25	Jumlah Pengunjung dan Pendapatan Obyek Wisata yang melalui Pos Green Village menurut bulan di Kabupaten Gunungkidul, 2020 – 2021 <i>Number of Visitors and Revenue of Tourism through Green Village Post by month in Gunungkidul Regency, 2020 – 2021</i>	334
7.26	Jumlah Pengunjung dan Pendapatan Obyek Wisata yang melalui Pos Wonosadi menurut bulan di Kabupaten Gunungkidul, 2020 – 2021 <i>Number of Visitors and Revenue of Tourism through Wonosadi Post by month in Gunungkidul Regency, 2020 – 2021</i>	335

7.27	<p>Jumlah Pengunjung dan Pendapatan Obyek Wisata yang melalui Pos Gesing menurut bulan di Kabupaten Gunungkidul, 2020 – 2021 <i>Number of Visitors and Revenue of Tourism through Gesing Post by month in Gunungkidul Regency, 2020 – 2021</i></p>	336
7.28	<p>Jumlah Pengunjung dan Pendapatan Obyek Wisata yang melalui Pos Timang menurut bulan di Kabupaten Gunungkidul, 2020 – 2021 <i>Number of Visitors and Revenue of Tourism through Timang Post by month in Gunungkidul Regency, 2020 – 2021</i></p>	337
8. TRANSPORTASI DAN KOMUNIKASI/		
TRANSPORTATION AND COMMUNICATION		
8.1 TRANSPORTASI		
TRANSPORTATION		
8.1.1	<p>Panjang Jalan¹ Menurut Tingkat Kewenangan Pemerintahan di Kabupaten Gunungkidul (km), 2019–2021 <i>Length of Roads¹ by Level of Government Authority in Gunungkidul Regency (km), 2019–2021</i></p>	351
8.1.2	<p>Panjang Jalan Menurut Jenis Permukaan Jalan di Kabupaten Gunungkidul (km), 2019–2021 <i>Length of Roads by Type of Road Surface in Gunungkidul Regency (km), 2019–2021</i></p>	352
8.1.3	<p>Panjang Jalan Menurut Kondisi Jalan di Kabupaten XXX (km), 2019–2021 <i>Length of Roads by Condition of Roads in Gunungkidul Regency (km), 2019–2021</i></p>	353
8.1.4	<p>Panjang Jalan dan Status Jalan Menurut Kecamatan di Kabupaten Gunungkidul (Km), 2021 <i>Length of Roads and Status by Subdistrict in Gunungkidul Regency (km), 2021</i>.....</p>	354
8.1.5	<p>Panjang Jalan Menurut Kecamatan dan Jenis Permukaan Jalan di Kabupaten Gunungkidul (km), 2021 <i>Length of Roads by Subdistrict and Type of Road Surface in Gunungkidul Regency (kms), 2021</i></p>	355

8.1.6	Panjang Jalan Menurut Kecamatan dan Kondisi Jalan di Kabupaten Gunungkidul (km), 2021 <i>Length of Roads by Subdistrict and Road Condition in Gunungkidul Regency (kms), 2021</i>	356
8.1.4	Jumlah Pencurian Kendaraan Bermotor Menurut Yang Terdaftar Menurut Jenisnya di Kabupaten Gunungkidul, 2021 <i>Number of Registered Motorized Vehicles Theft by Type in Gunungkidul Regency, 2021</i>	357
8.2	KOMUNIKASI COMMUNICATION	
8.2.1	Jumlah Kantor Pos Pembantu Menurut Kecamatan di Kabupaten Gunungkidul, 2018–2021 <i>Number of Post Offices Subsidiaries by Subdistrict in Gunungkidul Regency, 2018–2021</i>	358
8.2.2	Daftar Kantor Pos Cabang dan Pembantu menurut Kecamatan di Kabupaten Gunungkidul, 2021 <i>List of Branch and District Post Office by District in Gunungkidul Regency, 2021</i>	359
8.2.3	Jumlah Wesel Pos yang Dikirim dan Diterima menurut Bulan di Kabupaten Gunungkidul, 2021 <i>Number of Money Orders that were Sent and Received by Month in Gunungkidul Regency, 2021</i>	360
8.2.4	Jumlah Giro / Cek Pos yang Dikirim dan Diterima menurut Bulan di Kabupaten Gunungkidul, 2021 <i>Number of Account / Postal Cheques that were Sent and Received by Month in Gunungkidul Regency, 2021</i>	361
8.2.5	Jumlah Surat yang Dikirim dan Diterima menurut Bulan di Kabupaten Gunungkidul, 2021 <i>Number of Mails that were Sent and Received by Month in Gunungkidul Regency, 2021</i>	362
8.2.6	Jumlah Penyimpanan dan Penarikan Tabanas melalui Kantor Pos menurut Bulan di Kabupaten Gunungkidul, 2021 <i>Number of Tabanas Savings and Withdrawings via Post Office by Month in Gunungkidul Regency, 2021</i>	363

9.	PERBANKAN, KOPERASI, DAN HARGA-HARGA/BANKING, COOPERATIVE, AND PRICES.....	
9.1	Jumlah Koperasi Aktif Menurut Kecamatan di Kabupaten Gunungkidul, 2018–2021 <i>Number of Active Cooperative by Subdistrict in Gunungkidul Regency, 2018–2021</i>	372
9.2	Jumlah Koperasi Menurut Jenis Koperasi dan Kecamatan di Kabupaten Gunungkidul, 2021 <i>Number of Cooperative by Kind of Cooperative and Subdistrict in Gunungkidul Regency, 2021</i>	373
9.3	Indeks Harga Konsumen per Bulan Menurut Kelompok Pengeluaran (2018=100) di Kabupaten Gunungkidul, 2021 <i>Consumer Price Index per Month by Expenditure Group (2018=100) in Gunungkidul Regency, 2021</i>	374
9.4	Laju Inflasi Bulanan Menurut Kelompok Pengeluaran (2018=100) di Kabupaten Gunungkidul, 2021 <i>Monthly Inflation Rate by Expenditure Group (2018=100) in Gunungkidul Regency, 2021</i>	378
9.5	Rata-rata Harga Konsumen Bahan Pokok menurut Jenisnya di Pasar Argosari Wonosari Kabupaten Gunungkidul, 2017 – 2021 (Rp) <i>Consumer Prices Averages of Main Foods by Kind at Wonosari, Argosari Market, Gunungkidul Regency, 2017 – 2021 (Rp).....</i>	382
9.6	Rata-rata Harga Konsumen Bahan Pokok menurut Jenisnya di Pasar Argosari Wonosari Kabupaten Gunungkidul, 2017 – 2021 (Rp) <i>Consumer Prices Averages of Main Foods by Kind at Wonosari, Argosari Market, Gunungkidul Regency, 2017 – 2021 (Rp).....</i>	383
9.7	Jumlah Depositor dan Besarnya Deposito Berjangka menurut Jenis Deposito pada BPD DIY Cabang Wonosari, 2017-2021 <i>Number of Depositor and Value of Time Deposits by Kind's at BPD DIY of Wonosari Branch, 2017 – 2021</i>	384
9.8	Jumlah Penabung dan Nilai Tabungan menurut Jenis Tabungan pada BPD DIY Cabang Wonosari, 2020-2021 <i>Number of Saver and Value of Savings by Kind of Savings at BPD DIY of Wonosari Branch, 2020 – 2021</i>	385

9.9	Kegiatan Perbankan pada BPD DIY Cabang Wonosari menurut Jenis Produk / Jasa, 2019-2021 <i>Bank Activities on BPD DIY of Wonosari Branch by Kind of Services from 2019 – 2021</i>	386
9.10	Jumlah Debitur dan Nilai Kredit menurut Jenis Kredit pada BPD DIY Cabang Wonosari, 2019-2021 <i>Number of Debitor and Value of Credits by Kind of Credits at BPD DIY of Wonosari Branch, from 2019 – 2021</i>	387
9.11	Jumlah Penabung dan Besarnya Tabungan menurut Jenis Tabungan pada Bank Daerah Gunungkidul, 2017 – 2021 <i>Number of Saver and Value of Savings by Kind of Savings at Gunungkidul Regional Bank, 2017 – 2021</i>	388
9.12	Jumlah Debitur dan Nilai Kredit pada Bank Daerah Gunungkidul, 2017 – 2021 <i>Number of Debitor and Value of Credits by Kind of Credits at Gunungkidul Regional Bank, 2017 –2021</i>	389
9.13	Jumlah Debitur dan Nilai Kredit menurut Sektor Ekonomi pada Bank Daerah Gunungkidul, 2021 <i>Number of Debitor and Value of Credits by Economic Sector at Gunungkidul Regional Bank, 2021</i>	390
9.14	Nilai Pinjaman Kredit, Pelunasan dan Lelang menurut Bulan pada Pegadaian Cabang Wonosari Gunungkidul, 2021 <i>Values of Credit Loans, Redeems and Auctions on Pawn House of Wonosari Branch, Gunungkidul, 2021</i>	391
9.15	Jumlah Barang Jaminan yang Diterima menurut Bulan dan Golongan pada Pegadaian Cabang Wonosari Gunungkidul, 2020 dan 2021 <i>Number of Guarantee Goods that were Received Month and Groups at Pawn House of Wonosari Branch, Gunungkidul, 2020 and 2021</i>	393
9.16	Nilai Barang Jaminan yang Diterima menurut Bulan dan Golongan pada Pegadaian Cabang Wonosari, Gunungkidul, 2020 dan 2021 <i>Values of Guarantee Goods that were received month and Groups at Pawn House of Wonosari Branch, Gunungkidul, 2020 and 2021</i>	395
9.17	Jumlah Koperasi Menurut Jenis Koperasi dan Kecamatan di Kabupaten Gunungkidul, 2021	

	Halaman Page
	<i>Number of Cooperatives by Type of Cooperative and Subdistrict in Gunungkidul Regency, 2021</i> 397
9.18	Jumlah KUD Dan Non KUD menurut Kecamatan di Kabupaten Gunungkidul, 2021 <i>Number of Village and Non Village Cooperations by District in Gunungkidul Regency, 2021</i> 398
9.19	Jumlah Koperasi, Anggota, Hutang, Simpanan dan Cadangan menurut Jenisnya di Kabupaten Gunungkidul, 2021 <i>Number of Cooperations, Members, Secured and Reserve by Kind in Gunungkidul Regency Branch, 2021</i> 399
9.20	Jumlah Koperasi, Pengurus, Volume Usaha, Dana dan SHU menurut Jenisnya di Kabupaten Gunungkidul, 2021 <i>Number of Cooperations, Teamwork, Bussines Volume, Fund and Surplus by Kinds in Gunungkidul Regency Branch, 2021</i> 401
10.	PENGELUARAN PENDUDUK/POPULATION EXPENDITURE
10.1	Rata-rata Pengeluaran per Kapita Sebulan Menurut Kelompok Komoditas (rupiah) di Kabupaten Gunungkidul, 2020 dan 2021 <i>Monthly Average Expenditure per Capita by Commodity Group (rupiahs) in Gunungkidul Regency, 2020 and 2021</i> 408
10.2	Persentase Pengeluaran per Kapita Sebulan Menurut Kelompok Komoditas di Kabupaten Gunungkidul, 2020 dan 2021 <i>Percentage of Monthly Expenditure per Capita by Commodity Group in Gunungkidul Regency, 2020 and 2021</i> 409
10.3	Persentase Penduduk Menurut Golongan Pengeluaran Per Kapita Sebulan di Kabupaten Gunungkidul, 2021 <i>Percentage of Population by Class of Monthly Expenditure per Capita in Gunungkidul Regency, 2021</i> 410
11.	PERDAGANGAN/TRADE
11.1	Jumlah Sarana Perdagangan Menurut Jenisnya di Kabupaten Gunungkidul, 2018–2021 <i>Number of Trading Facilities by Type of Facility in Gunungkidul Regency, 2018–2021</i> 416

11.2	Jumlah Pedagang Menurut Kecamatan di Kabupaten Gunungkidul, 2021 <i>Number of Merchants by Subdistrict in Gunungkidul Regency, 2021...</i>	417
12.	SISTEM NERACA REGIONAL/SYSTEM OF REGIONAL ACCOUNTS	
12.1.	Produk Domestik Regional Bruto Atas Dasar Harga Berlaku Menurut Lapangan Usaha di Kabupaten Gunungkidul (miliar rupiah), 2017–2021 <i>Gross Regional Domestic Product at Current Market Prices by Industry in Gunungkidul Regency (billion rupiahs), 2017–2021</i>	430
12.2	Produk Domestik Regional Bruto Atas Dasar Harga Konstan 2010 Menurut Lapangan Usaha di Kabupaten Gunungkidul (miliar rupiah), 2017–2021 <i>Gross Regional Domestic Product at 2010 Constant Market Prices by Industry in Gunungkidul Regency (billion rupiahs), 2017–2021</i>	432
12.3	Distribusi Persentase Produk Domestik Regional Bruto Atas Dasar Harga Berlaku Menurut Lapangan Usaha di Kabupaten Gunungkidul, 2017–2021 <i>Percentage Distribution of Gross Regional Domestic Product at Current Market Prices by Industry in Gunungkidul Regency, 2017–2021</i>	434
12.4	Laju Pertumbuhan Produk Domestik Regional Bruto Atas Dasar Harga Konstan 2010 Menurut Lapangan Usaha di Kabupaten Gunungkidul (persen), 2017–2021 <i>Growth Rate of Gross Regional Domestic Product at 2010 Constant Market Prices by Industry in Gunungkidul Regency (percent), 2017–2021</i>	436
12.5	Indeks Harga Implisit Produk Domestik Regional Bruto Menurut Lapangan Usaha (2010=100), 2018–2021 <i>Implicit Price Index of Gross Regional Domestic Product by Industry (2010=100), 2018–2021</i>	438
12.6	Laju Implisit Produk Domestik Regional Bruto Menurut Lapangan Usaha, 2018–2021 <i>Implicit Growth Rate of Gross Regional Domestic Product by Industry, 2018–2021</i>	440

12.7	Produk Domestik Regional Bruto Atas Dasar Harga Berlaku Menurut Jenis Pengeluaran di Kabupaten Gunungkidul (miliar rupiah), 2017–2021 <i>Gross Regional Domestic Product at Current Market Prices by Type of Expenditure in Gunungkidul Regency (billion rupiahs), 2017–2021</i>	442
12.8	Produk Domestik Regional Bruto Atas Dasar Harga Konstan 2010 Menurut Jenis Pengeluaran di Kabupaten Gunungkidul (miliar rupiah), 2017–2021 <i>Gross Regional Domestic Product at 2010 Constant Market Prices by Type of Expenditure in Gunungkidul Regency (billion rupiahs), 2017–2021</i>	443
12.9	Distribusi Persentase Produk Domestik Regional Bruto Atas Dasar Harga Berlaku Menurut Pengeluaran, 2017 - 2021 <i>Percentage Distribution of Gross Regional Domestic Product at Current Prices by Expenditure, 2017 - 2021</i>	444
12.10	Laju Pertumbuhan Produk Domestik Regional Bruto Atas Dasar Harga Konstan 2010 Menurut Pengeluaran, 2017 - 2021 <i>Growth rate of Gross Regional Domestic Product at 2010 Constant Prices by Expenditure, 2017 - 2021</i>	445
13.	PERBANDINGAN ANTAR KABUPATEN/ REGENCY COMPARISON	
13.1	Jumlah Penduduk Menurut Kabupaten di Provinsi Daerah Istimewa Yogyakarta (ribu), 2017–2021 <i>Population by Regency in Daerah Istimewa Yogyakarta Province (thousand), 2017–2021</i>	454
13.2	Laju Pertumbuhan Produk Domestik Regional Bruto Atas Dasar Harga Konstan 2010 Menurut Kabupaten di Provinsi Daerah Istimewa Yogyakarta (persen), 2017–2021 <i>Rate of Growth of Gross Regional Domestic Products at Constant 2010 Prices by Regency in Daerah Istimewa Yogyakarta Province (percent), 2017–2021</i>	455
13.3	Jumlah Penduduk Miskin Menurut Kabupaten di Provinsi Daerah Istimewa Yogyakarta (ribu), 2017–2021 <i>Number of Poor Population by Regency in Daerah Istimewa Yogyakarta Province (thousand), 2017–2021</i>	456
13.4	Indeks Pembangunan Manusia Menurut Kabupaten di Provinsi Daerah Istimewa Yogyakarta, 2017–2021	

	Halaman Page
	<i>Human Development Index by Regency in Daerah Istimewa Yogyakarta Province, 2017–2021</i>
	457
13.5	Jumlah Penduduk Miskin dan Garis Kemiskinan menurut Kabupaten/Kota di D.I. Yogyakarta, 2021
	<i>Number of Poor People and Poverty line by Regency in D.I. Yogyakarta, 2021</i>
	458
13.6	Indeks Pembangunan Manusia (IPM)* menurut Komponen dan Kabupaten/Kota di D.I. Yogyakarta, 2021
	<i>Human Development Index by Component and Regency in D.I. Yogyakarta, 2021</i>
	459
13.7	Persentase Kontribusi Terhadap Jumlah Produk Regional Bruto Seluruh Kabupaten/Kota (persen),2018- 2021
	<i>Percentage of Contribution to the Total Gross Regional Domestic Product by Regency/Municipality (percent), 2018-2021</i>
	460

DAFTAR GAMBAR/LIST OF FIGURES

		Halaman Page
1.1	Luas Daerah menurut Kecamatan di Kabupaten Gunungkidul (%), 2021 <i>Area of Subdistrict in Gunungkidul Regency (%), 2021</i>	7
1.2	Jarak dari Ibukota Kecamatan ke Ibukota Kabupaten di Kabupaten Gunungkidul (km), 2021 Distance between District Capital and Regency Capital in Gunungkidul Regency (km), 2021	8
2.1	Persentase Klasifikasi Desa di Kabupaten Gunungkidul, 2021 <i>Percentage of Village Classification in Gunungkidul Regency, 2021</i>	29
2.2	Jumlah Aparatur Sipil Negara (ASN) menurut Gender dan Tingkat Pendidikan di Kabupaten Gunungkidul, 2021 <i>Number of Civil Servants by Gender and Education Level in Gunungkidul Regency, 2021</i>	30
3.1	Piramida Penduduk Kabupaten Gunungkidul, 2021 Population Pyramid of Gunungkidul Regency, 2021	71
3.2	Persentase Jumlah Pengangguran Menurut Tingkat Pendidikan di Kabupaten Gunungkidul, 2021 <i>Percentage of Unemployment by Education Level in Gunungkidul Regency, 2021</i>	72
4.1	Luas Daerah menurut Kecamatan (%), 2021 <i>Area of Subdistrict (%), 2021</i>	109
4.2	110
5.1	Produksi Bawang Merah Menurut Kecamatan (kuintal), 2021 <i>Production of Shallot by Subdistrict (quintal), 2021</i>	228
6.1	Jumlah Pelanggan Listrik di Kabupaten Gunungkidul, 2017-2021 <i>Total Of Electricity Costumers in Gunungkidul Regency, 2017-2021</i> 286	
7.1	Luas Daerah menurut Kecamatan (%), 2021 <i>Area of Subdistrict (%), 2021</i>	308
7.2	...	

	Halaman Page
.....	309
8.1 Panjang Jalan Menurut Kecamatan dan Jenis Permukaan Jalan di Kabupaten Gunungkidul (km), 2021 <i>Length of Roads by Subdistrict and Type of Road Surface in Gunungkidul Regency (kms), 2021</i>	350
9.1 Luas Daerah menurut Kecamatan (%), 2021 <i>Area of Subdistrict (%), 2021</i>	370
9.2	371
10.1 Persentase Penduduk Menurut Golongan Pengeluaran Perkapita Sebulan di Kabupaten Gunungkidul (rupiah), 2021 <i>Percentage of Population by Per Capita Spending Group a month in Gunungkidul Regency, 2021</i>	407
11.1 Jumlah Sarana Perdagangan Menurut Jenisnya di Kabupaten Gunungkidul, 2021 <i>Number of Trading Facilities by Type of Facility in Gunungkidul Regency, 2021</i>	415
12.1 Distribusi Persentase Produk Domestik Regional Bruto Atas Dasar Harga Berlaku Menurut Lapangan Usaha di Kabupaten Gunungkidul, 2021 <i>Percentage Distribution of Gross Regional Domestic Product at Current Market Prices by Industry in Gunungkidul Regency, 2021</i>	429
13.1 Luas Daerah menurut Kecamatan (%), 2021 <i>Area of Subdistrict (%), 2021</i>	452
13.2	453

PENJELASAN UMUM/EXPLANATORY NOTES

Tanda-tanda, satuan-satuan, dan lain-lainnya yang digunakan dalam publikasi ini adalah sebagai berikut:

Symbols, measurement units, and acronyms which are used in this publication, are as follows:

1. TANDA-TANDA/SYMBOLS

Data tidak tersedia/ <i>Data not available</i>	: ...
Tidak ada atau nol / <i>Null or zero</i>	: -
Data dapat diabaikan/ <i>Data negligible</i>	: 0
Tanda decimal/ <i>Decimal point</i>	: ,
Data tidak dapat ditampilkan/ <i>Not applicable</i>	: NA
Angka estimasi/ <i>Estimated figures</i>	: e
Angka diperbaiki/ <i>Revised figures</i>	: r
Angka sementara/ <i>Preliminary figures</i>	: x
Angka sangat sementara/ <i>Very preliminary figures</i>	: xx
Angka sangat sangat sementara/ <i>Very very preliminary figures</i>	: xxx

2. SATUAN/UNITS

barel/ <i>barrel</i>	: 158,99 liter/ <i>litres</i> = 1/6,2898 m ³
hektar (ha)/ <i>hectare (ha)</i>	: 10 000 m ²
kilometer (km)/ <i>kilometres (km)</i>	: 1 000 meter/ <i>meters (m)</i>
knot/ <i>knot</i>	: 1,8523 km/jam (<i>km/hour</i>)
kuintal/ <i>quintal</i>	: 100 kg
KWh	: 1 000 Watt <i>hour</i>
MWh	: 1 000 KWh
liter (untuk beras)/ <i>litre (for rice)</i>	: 0,80 kg
MMSCF	: 1/35,3 m ³
metrik ton (m.ton)/ <i>metric ton (m. ton)</i>	: 0,98421 long ton = 1 000 kg
ons/ <i>ounce</i>	: 28,31 gram/ <i>grams</i>
ton	: 1 000 kg

Satuan lain: buah, dus, butir, helai/lembar, kaleng, batang, pulsa, ton kilometer (ton-km), jam, menit, persen (%).

Other units: unit, pack, pieces, sheet, tin, pulse, ton-kilometres(ton-km), hour, minute, percent (%).

Perbedaan angka di belakang koma disebabkan oleh pembulatan angka.

The difference in decimal numbers is caused by rounding.

DAFTAR SINGKATAN/ LIST OF ABBREVIATIONS

SI	: Stasiun Iklim
SIMPK	: Stasiun Meteorologi Pertanian Khusus
t.t	: Tempat tidur
BCG	: Bacillus Calmette Guerin
DPT	: Difteri, Pertusis, Tetanus
TT	: Tetanus Toxoid
IOT	: Industri Obat Tradisional/ <i>Traditional Medicine Industry</i>
IKOT	: Industri Kecil Obat Tradisional/ <i>Traditional Medicine Small</i>
Alkes	: Alat kesehatan/ <i>Health Kits</i>
PKRT	: Perbekalan Kesehatan Rumah tangga/ <i>Household Health Logistics</i>
Kompl	: Komplemen/ <i>Complement</i>
IRTP	: Industri Pangan Produksi Rumah Tangga/ <i>Foods Home Industry</i>
PBF	: Pedagang Besar Farmasi/ <i>Pharmacy Whole-seller</i>
GFK	: Gudang Farmasi Kab/Kota/Regency/ <i>Municipality Pharmacy Warehouse</i>
RB	: Rumah Bersalin/ <i>Delivery House</i>
Pustu	: Puskesmas pembantu/ <i>Auxiliary Public Health Center</i>
BP	: Balai Pengobatan/ <i>Polyclinic</i>
TPS	: Tempat Pembuangan Sementara / <i>landfill</i>
Jamkesmas	: Jaminan kesehatan masyarakat miskin/ <i>Poor public health insurance</i>
PJKMU	: Program Jaminan Kesehatan Masyarakat Umum
SIUP	: Surat Ijin Usaha Perdagangan/ <i>Trading Permission Letter</i>
TDP	: Tanda Daftar Perusahaan/ <i>Company Registration Identity</i>
API	: Angka Pengenal Importir/ <i>Importer's Identity Number</i>

Statistik Kunci, 2019–2021 Key Statistics, 2019–2021

Rincian/Description	Satuan/Unit	2019	2020	2021
(1)	(2)	(3)	(4)	(5)
SOSIAL/SOCIAL				
Penduduk ¹ /Population ¹	juta/million	742731	747161	
Laju Pertumbuhan Penduduk ¹ /Population Growth ¹	%			
Angka Harapan Hidup ^{1-e} /Life Expectancy Rate ¹	tahun/years	74,03	74,12	
Angka Melek Huruf Usia 15+/Literacy Rate Aged 15+	%			
Tingkat Partisipasi Angkatan Kerja -TPAK ^{2,3} Labour Force Participation Rate-LFPR ^{2,3}	%	76,09	65,30	
Tingkat Pengangguran Terbuka-TPT ^{2,3} Unemployment Rate-UR ^{2,3}	%	1,96	2,16	
Penduduk Miskin ⁴ /Poor People ⁴	juta/million	123,08	127,61	
Persentase Penduduk Miskin ⁴ Percentage of Poor People ⁴	%	16,61	17,07	
Indeks Pembangunan Manusia-IPM ⁵ Human Development Index ⁵	—	69,96	69,98	
EKONOMI/ECONOMIC				
Produk Domestik Regional Bruto (PDRB) Harga Berlaku ⁶ Gross Regional Domestic Bruto (GRDP) at Current Price ⁶	miliar rupiah billion rupiahs	18844,74	18974,16	
Laju Pertumbuhan Ekonomi ⁷ /Economic Growth ⁷	%	5,34	-0,68	
PDRB Per Kapita Harga Berlaku ^{6,8} Per Capita of GRDP at Current Price ^{6,8}	ribu rupiah thousand rupiahs	25372,22	25323,39	

Catatan/Notes: ¹ Data 2019 hasil Data 2020 hasil Hasil Sensus Penduduk (SP) 2020 (September). Data 2021 hasil/The 2019 data was the result of The 2020 data was the result of 2020 Population Census (September). The 2021 data was the result of

² Kondisi Agustus/Condition at August

³ Menggunakan penimbang hasil proyeksi penduduk Survei Penduduk Antar Sensus (SUPAS) 2015/Weighted by the population projection results of the Intercensal Population Survey (SUPAS) 2015

⁴ Kondisi Maret/Condition at March

⁵ Sejak tahun 2010, IPM dihitung dengan metode baru. Komponen IPM metode baru adalah angka harapan hidup saat lahir, harapan lama sekolah, rata-rata lama sekolah, dan pengeluaran per kapita/Since 2010, HDI was calculated using new method. New HDI component are life expectancy at birth, expected years of schooling, means years of schooling, and expenditure per capita

⁶ Mulai tahun 2010 mengadopsi System of National Account 2008 (SNA 2008)/Since 2010 is in line with System of National Account 2008 (SNA 2008)

⁷ Menggunakan tahun dasar 2010 (2010=100)/Using 2010 base year (2010=100)

⁸ Menggunakan proyeksi penduduk berdasarkan hasil SP2010/Using population projection based on SP2010

GEOGRAFI DAN IKLIM

Geography and Climate

BAB I

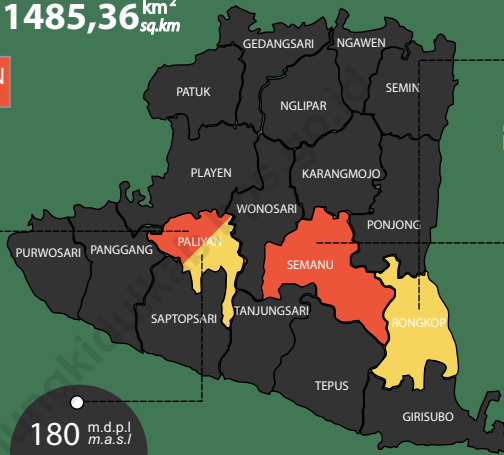
**GEOGRAFI
KABUPATEN
GUNUNGKIDUL**

LUAS WILAYAH

Total Area

1485,36 km²
sq.km

18 KECAMATAN
Subdistrict



58,07 km²
sq.km

**KECAMATAN DENGAN
LUAS TERKECIL**
Smallest Area

377 m.d.p.l
m.a.s.l

**KECAMATAN DENGAN
WILAYAH TERTINGGI**
Highest Area

108,39 km²
sq.km

**KECAMATAN DENGAN
LUAS TERBESAR**
Biggest Area

180 m.d.p.l
m.a.s.l

**KECAMATAN DENGAN
WILAYAH TERENDAH**
Lowest Area

Pengamatan Unsur Iklim Bulan Tertinggi di Kabupaten Gunungkidul, 2021

Suhu



33,6°C

Bulan November

Hari Hujan



28 Hari

Bulan November

Penyinaran
Matahari



63,3 %

Bulan Juli

PENJELASAN TEKNIS**TECHNICAL NOTES**

- | | |
|--|--|
| <p>1. Desa/Kelurahan Tepi Laut adalah desa/kelurahan yang sebagian atau seluruh wilayahnya bersinggungan langsung dengan laut, baik berupa pantai maupun tebing karang.</p> | <p>1. <i>Coastal Village/Coastal Sub-District is a village/sub-district which some areas are intersect/directly adjacent to the sea, either gently sloping/flat beach or cliffs/reef.</i></p> |
| <p>2. Desa/Kelurahan bukan tepi laut adalah desa/kelurahan yang wilayahnya tidak bersinggungan langsung dengan laut.</p> | <p>2. <i>Non Coastal Village/Non Coastal Sub-District is a village which has no area that intersect/directly adjacent to the sea.</i></p> |
| <p>3. Desa/Kelurahan Lereng/Puncak adalah desa/kelurahan yang sebagian besar wilayahnya berada di puncak gunung/pegunungan atau terletak di antara puncak sampai lembah.</p> | <p>3. <i>Slope/Peak Village/Sub-District is a village/sub-district which the largest part of village/sub-district lies on the highest part of mount/mountain or lies between the peak to the valley.</i></p> |
| <p>4. Desa/Kelurahan lembah adalah desa/kelurahan yang wilayahnya sebagian besar merupakan daerah rendah yang terletak di antara dua gunung/pegunungan atau daerah yang mempunyai kedudukan lebih rendah dibandingkan daerah sekitarnya.</p> | <p>4. <i>Valley Village/Sub-District area is a village/sub-district with the largest part of the village/sub-district is a low area between two mountains or area that have a position lower than the surrounding areas.</i></p> |
| <p>5. Desa/Kelurahan Dataran adalah desa/kelurahan yang sebagian besar wilayahnya tampak datar, rata, dan membentang.</p> | <p>5. <i>Flat Village/Sub-District is a village/sub-district which the largest part of village/sub-district looked plane, flat, and stretches.</i></p> |
| <p>6. Berdasarkan Peraturan Pemerintah Nomor 82 Tahun 2001 tentang Pengolahan Kualitas Air dan Pengendalian Pencemaran Air, klasifikasi mutu air ditetapkan</p> | <p>6. <i>Government Regulation Number 82 year 2001 on Water Quality Management and Water Pollution Control states that water quality is classified into four categories: Class</i></p> |

menjadi empat kelas, yaitu: Kelas I, Kelas II, Kelas III, dan Kelas IV.

7. Kelas I, air yang dapat digunakan untuk air bahan baku air minum dan atau peruntukan lain yang mensyaratkan mutu air yang sama dengan kegunaan tersebut.
 8. Kelas II, air yang dapat digunakan untuk prasarana atau sarana rekreasi air, pembudidayaan ikan air tawar, peternakan, air untuk mengairi pertanaman, dan atau peruntukan lain yang mensyaratkan mutu air yang sama dengan kegunaan tersebut.
 9. Kelas III, air yang dapat digunakan untuk pembudidayaan ikan air tawar, peternakan, air untuk mengairi pertanaman, dan atau peruntukan lain yang mensyaratkan mutu air yang sama dengan kegunaan tersebut.
 10. Kelas IV, air yang dapat digunakan untuk pertanaman dan atau peruntukan lain yang mensyaratkan mutu air yang sama dengan kegunaan tersebut.
 11. Penentuan status mutu air sungai dilakukan dengan Metode Indeks Pencemaran (IP).
 12. Metode IP: Status mutu air dihitung berdasarkan data sesaat dengan Metode Indeks Pencemaran Keputusan Menteri Lingkungan
- I, Class II, Class III, and Class IV.*
7. *Class I, water that can be used for drinking and other uses requiring the same water quality category.*
 8. *Class II, water that can be used for water recreation infrastructure, fresh water fish culture, animal husbandry, watering cropping, and other uses requiring the same water quality category.*
 9. *Class III, water that can be used for fresh water fish culture, animal husbandry, watering cropping, and other uses requiring the same water quality category.*
 10. *Class IV, water that can be used for watering cropping and other uses requiring the same water quality category.*
 11. *Determination of river water quality status with Pollutant Index Method.*
 12. *Pollutant Index Method: Status of water quality is assessed based on the transient data by Pollutant Index Method pursuant to Decree*

Hidup Nomor 115 tahun 2003 dibandingkan dengan kriteria mutu air kelas I dan kriteria mutu air kelas II Peraturan Pemerintah Nomor 82 tahun 2001. Status mutu yang diperoleh merupakan status mutu sesaat dan hanya berdasarkan parameter tertentu yang dipantau di tiap sungai dengan jumlah dan jenis yang berbeda.

of Minister of Environment Number 115 Year 2003 compared to the water quality criteria Class I and the water quality criteria Class II of Government Regulation Number 82 Year 2001. The quality status obtained is transient quality status and only based on certain parameters monitored at every river at different amount and with different types of parameters.

<https://gunungkidulkab.bps.go.id>

ULASAN

Wilayah Kabupaten Gunungkidul terletak antara 7° 46'- 8° 09' Lintang Selatan dan 110° 21' - 110° 50' Bujur Timur, yang berbatasan dengan Kabupaten Klaten, Kabupaten Sukoharjo, Jawa Tengah di sebelah utara. Kabupaten Wonogiri, Jawa Tengah di sebelah timur. Samudra Indonesia di sebelah selatan dan Kabupaten Bantul, Kabupaten Sleman, DI Yogyakarta di sebelah barat.

Luas wilayah Kabupaten Gunungkidul tercatat 1.485,36 km² yang meliputi 18 kecamatan dan 144 desa/kelurahan. Kecamatan Semanu merupakan kecamatan terluas dengan luas sekitar 108,39 Km² atau sekitar 7,30 persen luas Kabupaten Gunungkidul.

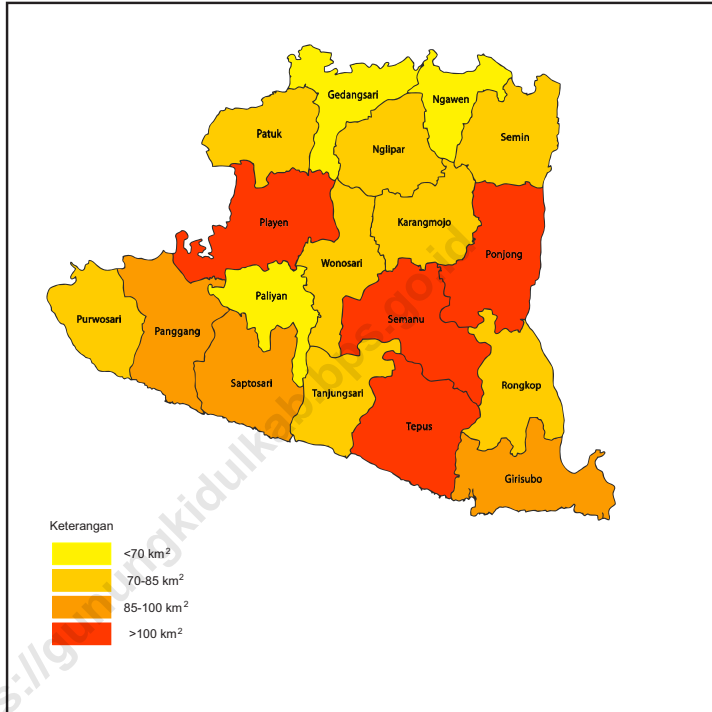
DESCRIPTION

The Gunungkidul Regency area is located between 7° 46'- 8° 09' South Latitude and 110° 21' - 110° 50' East Longitude. This Region is bounded by Klaten Regency, Sukoharjo Regency, Central Java Province at north side. Wonogiri Regency, Central Java Province at east side. Indonesia Ocean at south side and Bantul Regency, Sleman Regency, DI Yogyakarta Province at west side.

The area of Gunungkidul Regency is 1,485.36 sq.km which consist of 18 districts and 144 villages/wards. Semanu District is the largest district, with area of about 108.39 sq.km or about 7.30 percent area of Gunungkidul Regency.

Gambar 1.1
Figures

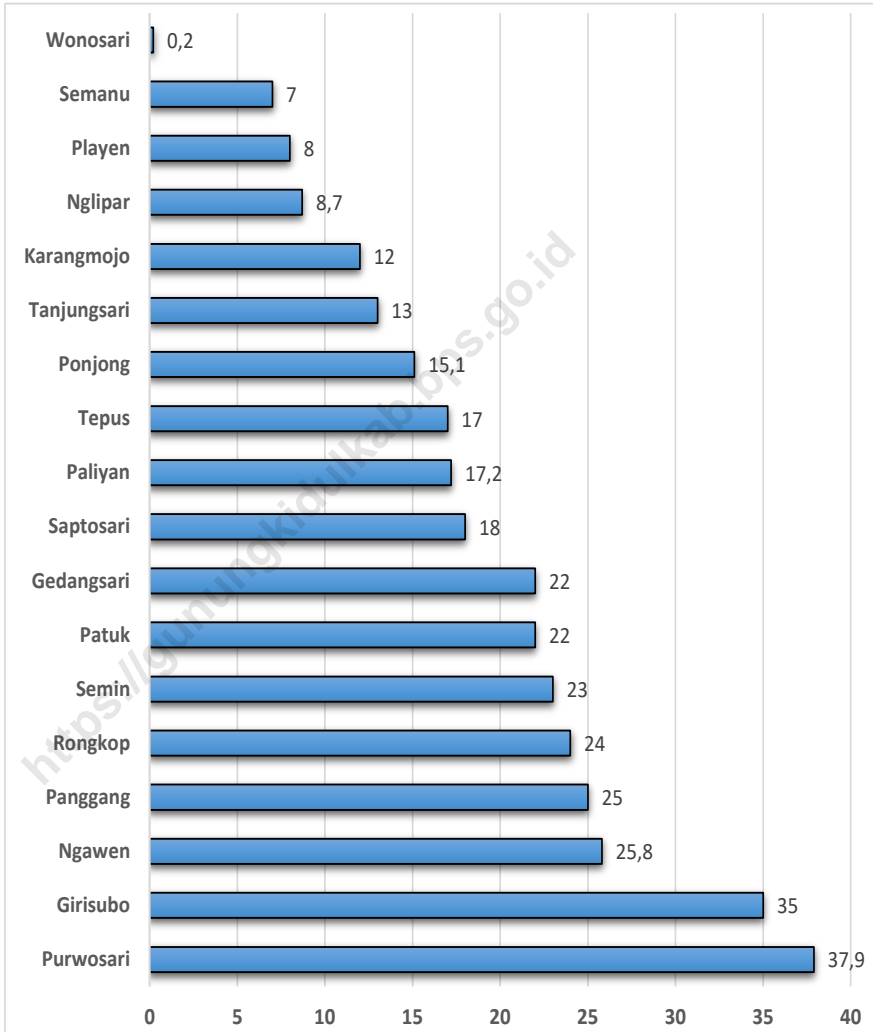
**Luas Daerah menurut Kecamatan di Kabupaten
Gunungkidul (%), 2021**
Area of Subdistrict in Gunungkidul Regency (%), 2021



Sumber/Source: Kementerian Dalam Negeri/Ministry of Home Affairs

Gambar 1.2
Figures

Jarak dari Ibukota Kecamatan ke Ibukota Kabupaten di Kabupaten Gunungkidul (km), 2021
Distance between District Capital and Regency Capital in Gunungkidul Regency (km), 2021



Sumber/Source: Kementerian Dalam Negeri/ Ministry of Home Affairs

1.1 KEADAAN GEOGRAFI GEOGRAPHY CONDITION

Tabel 1.1.1 **Luas Daerah dan Jumlah Pulau Menurut Kecamatan di Kabupaten Gunungkidul, 2021**
Table 1.1.1 **Total Area and Number of Islands by Subdistrict in Gunungkidul Regency, 2021**

Kecamatan <i>Subdistrict</i>	Ibukota Kecamatan <i>Capital of Subdistrict</i>	Luas <i>Total Area</i> (km ² /sq.km)
(1)	(2)	(3)
Panggung	Giriharjo	99,80
Purwosari	Giritirto	71,76
Paliyan	Karangduwet	58,07
Saptosari	Kepek	87,83
Tepus	Sidoharjo	104,91
Tanjungsari	Kemiri	71,63
Rongkop	Semugih	83,46
Girisubo	Jerukwudel	94,57
Semanu	Semanu	108,39
Ponjong	Ponjong	104,49
Karangmojo	Gedangrejo	80,12
Wonosari	Kepek	75,51
Playen	Ngawu	105,26
Patuk	Patuk	72,04
Gedangsari	Hargomulyo	68,14
Nglipar	Nglipar	73,87
Ngawen	Kampung	46,59
Semin	Semin	78,92
Kabupaten Gunungkidul	Wonosari	1 485,36

Lanjutan Tabel/Continued Table 1.1.1

Kecamatan Subdistrict	Persentase terhadap Luas Kabupaten Percentage to Regency Area	Jumlah Pulau Number of Islands
(1)	(4)	(5)
Panggang	6,72	1
Purwosari	4,83	1
Paliyan	3,91	1
Saptosari	5,91	1
Tepus	7,06	1
Tanjungsari	4,82	1
Rongkop	5,62	1
Girisubo	6,37	1
Semanu	7,30	1
Ponjong	7,03	1
Karangmojo	5,39	1
Wonosari	5,08	1
Playen	7,09	1
Patuk	4,85	1
Gedangsari	4,59	1
Nglipar	4,97	1
Ngawen	3,14	1
Semin	5,31	1
Kabupaten Gungkidul	100,00	1

Catatan/Note: ¹ Berdasarkan Peraturan Menteri Dalam Negeri Nomor 137 Tahun 2017 tanggal 29 Desember 2017/*Based on Minister of Home Affairs Regulation Number 137/2017, December 29, 2017*

² Berdasarkan informasi Kementerian Dalam Negeri Tahun 2018/*Based on information from Ministry of Home Affairs, 2018*

Sumber/Source: Kementerian Dalam Negeri/*Ministry of Home Affairs*

Tabel
Table 1.1.2

Tinggi Wilayah dan Jarak ke Ibukota Kabupaten Menurut Kecamatan di Kabupaten Gunungkidul, 2021
Altitude and Distance to the Capital of Regency by Subdistrict in Gunungkidul Regency, 2021

Kecamatan Subdistrict	Tinggi Wilayah (mdpl) Altitude (m a.s.l)	Jarak ke Ibukota Kabupaten Distance to the Capital of Regency
(1)	(2)	(3)
Panggang	330	25,00
Purwosari	342	37,90
Paliyan	180	17,20
Saptosari	341	18,00
Tepus	274	17,00
Tanjungsari	293	13,00
Rongkop	377	24,00
Girisubo	215	35,00
Semanu	190	7,00
Ponjong	258	15,10
Karangmojo	226	12,00
Wonosari	206	0,20
Playen	215	8,00
Patuk	236	22,00
Gedangsari	229	22,00
Nglipar	236	8,70
Ngawen	218	25,80
Semin	206	23,00
Kabupaten Gunungkidul		

Sumber/Source: Kementerian Dalam Negeri/ Ministry of Home Affairs

Tabel
Table 1.1.3

Jarak Antar Ibukota di Kabupaten Gunungkidul, 2021
Distance Among The Sub Districts Capitals in Gunungkidul Regency, 2021

Kecamatan Subdistrict	Panggung	Purwosari	Paliyan	Saptosari	Tepus	Tanjungsari	Rongkop	Girisubo	Semanu
(1)	(2)	(3)	(4)	(5)	(6)	(7)	(8)	(9)	(10)
Panggung		7	19	15	35	44	62	76	42
Purwosari	7		26	22	42	51	69	83	49
Paliyan	19	26		4	31	40	42	56	23
Saptosari	15	22	4		27	36	46	60	27
Tepus	35	42	31	27		9	25	39	23
Tanjungsari	44	51	40	36	9		36	50	32
Rongkop	62	69	42	46	25	36		14	19
Girisubo	76	83	56	60	39	50	14		33
Semanu	42	49	23	27	23	32	19	33	
Ponjong	50	57	31	35	32	41	30	44	11
Karangmojo	44	51	24	28	26	35	24	38	5
Wonosari	38	45	15	19	17	23	26	40	7
Playen	23	30	9	13	24	29	33	47	15
Patuk	45	52	26	30	38	40	47	61	27
Gedangsari	61	68	34	38	40	42	49	63	30
Nglipar	46	53	27	30	28	31	37	51	18
Ngawen	64	71	45	50	46	55	46	60	26
Semin	58	65	38	42	40	49	40	54	19

Lanjutan Tabel/*Continued Table* 1.1.3

Kecamatan Subdistrict	Ponjong	Karangmojo	Wonosari	Playen	Patuk	Gedangsari	Nglipar	Ngawen	Semin
(1)	(11)	(12)	(13)	(14)	(15)	(16)	(17)	(18)	(19)
Panggang	50	44	38	23	45	61	46	64	58
Purwosari	57	51	45	30	52	68	53	71	65
Paliyan	31	24	15	9	26	34	27	45	38
Saptosari	35	28	19	13	30	38	30	50	42
Tepus	32	26	17	24	38	40	28	46	40
Tanjungsari	41	35	23	29	40	42	31	55	49
Rongkop	30	24	26	33	47	49	37	46	40
Girisubo	44	38	40	47	61	63	51	60	54
Semanu	11	5	7	15	27	30	18	26	19
Ponjong		6	15	22	35	38	26	27	19
Karangmojo	6		9	16	30	32	20	21	14
Wonosari	15	9		7	21	23	11	31	23
Playen	22	16	7		17	16	18	36	30
Patuk	35	30	21	17		19	20	51	44
Gedangsari	38	32	23	16	19		12	27	45
Nglipar	26	20	11	18	20	12		15	33
Ngawen	27	21	31	36	51	27	15		7
Semin	19	14	23	30	44	45	33	7	

Sumber/*Source*: Bagian Administrasi Pemerintahan Umum Sekretariat Daerah Kabupaten Gunungkidul/*General Government Administration Division of Regional Secretary of Gunungkidul Regency*

1.2 KEADAAN IKLIM CLIMATE CONDITION

Tabel 1.2.1 **Pengamatan Unsur Iklim Menurut Bulan di Kabupaten Gunungkidul, 2021**
Table 1.2.1 **Observation of Climate Elements By Months at Gunungkidul Regency, 2021**

Bulan Month	Suhu/Temperature (°C)			Kelembaban/Humidity (%)		
	Minimum	Rata-rata Average	Maksimum Maximum	Minimum	Rata-rata Average	Maksimum Maximum
(1)	(2)	(3)	(4)	(5)	(6)	(7)
Januari/January	22,2	27,5	33,0	57,0	78,4	98,0
Februari/February	21,5	27,5	33,1	57,0	79,3	98,0
Maret/March	21,0	27,9	32,6	54,0	77,6	98,0
April/April	20,5	28,4	33,1	48,0	74,4	99,0
Mei/May	20,8	28,7	33,4	52,0	74,4	95,0
Juni/June	21,2	27,9	32,9	55,0	78,4	98,0
Juli/July	18,0	27,8	33,4	41,0	71,1	95,0
Agustus/August	20,8	27,4	32,8	46,0	73,4	95,0
September/September	18,8	27,9	33,0	44,0	72,0	97,0
Oktober/October	21,4	27,7	33,2	53,0	75,6	97,0
November/November	22,2	27,1	33,6	62,0	82,4	99,0
Desember/December	21,8	27,7	32,2	59,0	78,8	99,0

Lanjutan Tabel/*Continued Table 1.2.1*

Bulan Month	Kecepatan Angin (m/det) Wind Velocity (m/sec)			Tekanan Udara/Atmospheric Pressure (mbar)		
	Minimum	Rata-rata Average	Maksimum Maximum	Minimum	Rata-rata Average	Maksimum Maximum
(1)	(8)	(9)	(10)	(11)	(12)	(13)
Januari/January	Calm	4,1	15,0	984,1	988,0	990,8
Februari/February	Calm	4,3	15,0	983,1	988,4	992,3
Maret/March	Calm	4,2	13,0	983,4	988,7	998,7
April/April	Calm	3,6	13,0	983,1	989,5	998,2
Mei/May	Calm	3,6	12,0	984,5	989,0	1 007,9
Juni/June	Calm	3,7	14,0	986,1	990,3	998,6
Juli/July	Calm	3,8	13,0	985,6	990,4	994,2
Agustus/August	Calm	4,3	12,0	987,5	991,1	998,5
September/September	Calm	4,1	12,0	986,1	990,3	998,6
Oktober/October	Calm	4,5	12,0	985,8	990,2	998,5
November/November	Calm	3,1	15,0	900,3	988,3	1 009,5
Desember/December	Calm	3,9	14,0	985,9	989,5	993,0

Lanjutan Tabel/Continued Table 1.2.1

Bulan Month	Jumlah Curah Hujan Number of Precipitation (mm)	Jumlah Hari Hujan (hari) Number of Rainy Days (day)	Penyinaran Matahari Duration of Sunshine (%)
(1)	(14)	(15)	(16)
Januari/January	352,8	21	29,1
Februari/February	276,1	24	35,6
Maret/March	245,9	18	46,4
April/April	236,0	16	55,0
Mei/May	60,1	8	51,7
Juni/June	209,1	15	46,5
Juli/July	8,8	2	63,3
Agustus/August	33,9	8	48,5
September/September	133,6	11	50,1
Oktober/October	145,7	9	42,2
November/November	344,8	28	27,6
Desember/December	409,9	25	37,9

Catatan/Note: *Calm* adalah kecepatan angin mendekati nol/*Calm is wind velocity close to zero*

Sumber/Source: Badan Meteorologi, Klimatologi, dan Geofisika/Meteorological, Climatological, and Geophysical Agency

Tabel
Table 1.2.2

Letak Geografis dan Kemiringan Lahan Setiap Desa menurut Kecamatan di Kabupaten Gunungkidul, 2021
Geographical Positions and Land Slopes of Villages by Sub District in Gunungkidul Regency, 2021

Kecamatan / Desa Subdistrict / Village		Letak Geografis Geographical Positions	Kemiringan Lahan*) Land Slopes
(1)	(2)	(3)	
PANGGANG			
1	Giriharjo	Lereng	Sedang
2	Giriwungu	Hampanan	Sedang
3	Girimulyo	Lereng	Sedang
4	Girikarto	Lereng	Sedang
5	Girisekar	Lereng	Sedang
6	Girisuko	Lereng	Sedang
PURWOSARI			
1	Girijati	Hampanan	Sedang
2	Giriasih	Lereng	Sedang
3	Giricahyo	Hampanan	Sedang
4	Giripurwo	Hampanan	Sedang
5	Giritirto	Lereng	Sedang
PALIYAN			
1	Karang Duwet	Hampanan	Landai
2	Karang Asem	Hampanan	Landai
3	Mulusan	Hampanan	Landai
4	Giring	Hampanan	Sedang
5	Sodo	Hampanan	Landai
6	Pampang	Hampanan	Landai
7	Grogol	Hampanan	Landai

Lanjutan Tabel/Continued Table 1.2.2

Kecamatan / Desa Subdistrict / Village		Letak Geografis Geographical Positions	Kemiringan Lahan*) Land Slopes
(1)	(2)	(3)	
SAPTOSARI			
1	Krambil Sawit	Lereng	Sedang
2	Kanigoro	Lereng	Sedang
3	Planjan	Lereng	Sedang
4	Monggol	Lereng	Sedang
5	Kepek	Lereng	Sedang
6	Ngloro	Lereng	Sedang
7	Jetis	Lereng	Sedang
TEPUS			
1	Sidoharjo	Lereng	Curam
2	Tepus	Lereng	Landai
3	Purwodadi	Lereng	Curam
4	Giripanggung	Lereng	Curam
5	Sumberwungu	Lereng	Landai
TANJUNGSARI			
1	Kemadang	Lembah	Landai
2	Kemiri	Lereng	Sedang
3	Banjarejo	Lembah	Landai
4	Ngestirejo	Lembah	Sedang
5	Hargosari	Lembah	Sedang
RONGKOP			
1	Melikan	Lereng	Landai
2	Bohol	Lereng	Sedang

Lanjutan Tabel/*Continued Table 1.2.2*

Kecamatan / Desa <i>Subdistrict / Village</i>		Letak Geografis <i>Geographical Positions</i>	Kemiringan Lahan*) <i>Land Slopes</i>
(1)	(2)	(3)	
3	Pringombo	Lereng	Sedang
4	Botodayakan	Lereng	Landai
5	Petir	Lereng	Landai
6	Semugih	Lereng	Landai
7	Karangwuni	Lereng	Landai
8	Pucanganom	Lereng	Landai
GIRISUBO			
1	Balong	Lereng	Sedang
2	Jepitu	Lereng	Curam
3	Karangawen	Lereng	Landai
4	Tileng	Lereng	Landai
5	Nglindur	Lereng	Sedang
6	Jerukwudel	Lereng	Sedang
7	Pucung	Lereng	Sedang
8	Songbanyu	Hampanan	Sedang
SEMANU			
1	Pacarejo	Hampanan	Landai
2	Candirejo	Lereng	Curam
3	Dadapayu	Lereng	Curam
4	Ngeposari	Hampanan	Landai
5	Semanu	Hampanan	Landai
PONJONG			
1	Gombang	Lereng	Sedang

Lanjutan Tabel/Continued Table 1.2.2

Kecamatan / Desa Subdistrict / Village		Letak Geografis Geographical Positions	Kemiringan Lahan*) Land Slopes
(1)	(2)	(3)	
2	Sidorejo	Hampan	Landai
3	Bedoyo	Lereng	Curam
4	Karangasem	Lereng	Curam
5	Ponjong	Hampan	Landai
6	Genjahan	Hampan	Landai
7	Sumbergiri	Lereng	Sedang
8	Kenteng	Hampan	Landai
9	Tambakromo	Lereng	Landai
10	Sawahan	Lereng	Curam
11	Umbulrejo	Lereng	Sedang
KARANGMOJO			
1	Bendungan	Hampan	Landai
2	Bejiharjo	Hampan	Landai
3	Wiladeg	Hampan	Landai
4	Kelor	Hampan	Landai
5	Ngipak	Hampan	Landai
6	Karangmojo	Hampan	Landai
7	Gedangrejo	Hampan	Landai
8	Ngawis	Hampan	Landai
9	Jatiayu	Hampan	Landai
WONOSARI			
1	Wunung	Lereng	Sedang
2	Mulo	Hampan	Landai
3	Duwet	Hampan	Landai

Lanjutan Tabel/*Continued Table* 1.2.2

Kecamatan / Desa <i>Subdistrict / Village</i>		Letak Geografis <i>Geographical Positions</i>	Kemiringan Lahan*) <i>Land Slopes</i>
(1)	(2)	(3)	
4	Wareng	Hampan	Landai
5	Pulutan	Hampan	Landai
6	Siraman	Hampan	Sedang
7.	Karangrejek	Hampan	Sedang
8.	Baleharjo	Hampan	Sedang
9.	Selang	Hampan	Landai
10.	Wonosari	Hampan	Landai
11.	Kepek	Hampan	Landai
12.	Piyaman	Hampan	Landai
13.	Karantengah	Hampan	Landai
14.	Gari	Hampan	Landai
PLAYEN			
1.	Banyusoco	Lereng	Sedang
2.	Plembutan	Hampan	Landai
3.	Bleberan	Hampan	Landai
4.	Getas	Lembah	Sedang
5.	Dengok	Hampan	Landai
6.	Ngunut	Hampan	Landai
7.	Playen	Hampan	Landai
8.	Ngawu	Hampan	Landai
9.	Bandung	Hampan	Landai
10.	Logandeng	Hampan	Landai
11.	Gading	Hampan	Landai
12.	Banaran	Hampan	Landai
13.	Ngleri	Hampan	Landai

Lanjutan Tabel/Continued Table 1.2.2

Kecamatan / Desa Subdistrict / Village		Letak Geografis Geographical Positions	Kemiringan Lahan*) Land Slopes
(1)		(2)	(3)
PATUK			
1.	Semoyo	Lereng	Curam
2.	Pengkok	Lereng	Sedang
3.	Beji	Lereng	Landai
4.	Bunder	Lereng	Curam
5.	Nglegi	Lereng	Curam
6.	Putat	Lereng	Curam
7.	Salam	Lereng	Sedang
8.	Patuk	Lereng	Sedang
9.	Ngoro-oro	Lereng	Curam
10.	Nglanggeran	Lereng	Curam
11.	Terbah	Lereng	Curam
GEDANGSARI			
1.	Ngalang	Lereng	Curam
2.	Hargomulyo	Lereng	Curam
3.	Mertelu	Lereng	Curam
4.	Tegalrejo	Lereng	Curam
5.	Watugajah	Lereng	Curam
6.	Sampang	Lereng	Curam
7.	Serut	Lereng	Sedang
NGLIPAR			
1.	Kedungkeris	Hampanan	Landai
2.	Nglipar	Hampanan	Landai
3.	Pengkol		

Lanjutan Tabel/*Continued Table* 1.2.2

Kecamatan / Desa <i>Subdistrict / Village</i>		Letak Geografis <i>Geographical Positions</i>	Kemiringan Lahan*) <i>Land Slopes</i>
(1)	(2)	(3)	
4. Kedungpoh	Lereng	Curam	
5. Katongan	Lereng	Curam	
6. Pilangrejo	Lereng	Curam	
7. Natah	Lereng	Curam	
	Lereng	Curam	
NGAWEN			
1. Watusigar	Hampanan	Landai	
2. Beji	Hampanan	Landai	
3. Kampung	Hampanan	Landai	
4. Jurangjero	Hampanan	Landai	
5. Sambirejo	Hampanan	Landai	
6. Tancep	Lereng	Sedang	
SEMIN			
1. Kalitekuk	Hampanan	Landai	
2. Kemejing	Hampanan	Landai	
3. Semin	Hampanan	Landai	
4. Pundungsari	Lereng	Landai	
5. Karang Sari	Hampanan	Landai	
6. Rejosari	Hampanan	Landai	
7. Bulurejo	Hampanan	Landai	
8. Bendung	Hampanan	Landai	
9. Sumberejo	Hampanan	Landai	
10. Candirejo	Hampanan	Landai	

*) Keterangan: Landai = kurang dari 15 derajat, Sedang = antara 15 – 25 derajat, Curam = lebih dari 25 derajat

Sumber/Source: BPS Kabupaten Gunungkidul (PODES2015)/ *Statistics of Gunungkidul Regency (PODES2015)*

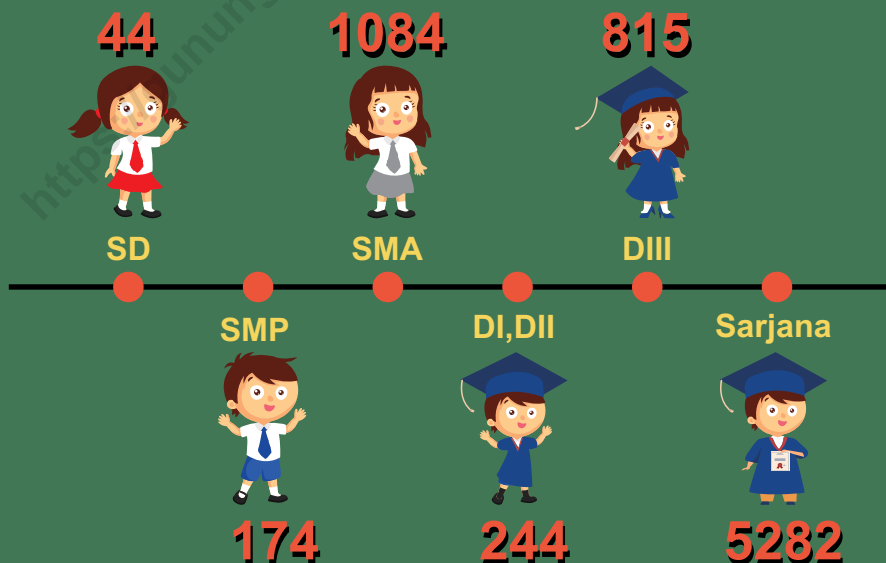
Jumlah Pegawai Negeri Sipil menurut Jenis Kelamin, 2021

Number of Civil Servants by Sex, 2021



Jumlah Pegawai Negeri Sipil menurut Pendidikan Tertinggi yang ditamatkan, 2021

Number of Civil Servants by Last Education Completed, 2021



PENJELASAN TEKNIS**TECHNICAL NOTES**

- | | |
|--|---|
| <p>1. Anggota Dewan Perwakilan Rakyat Daerah (DPRD) dipilih melalui pemilihan umum (pemilu) dan dilantik dalam masa jabatan lima tahun.</p> | <p>1. <i>Regional House of Representatives (DPRD) members are elected through a general election and appointed for a five-years membership.</i></p> |
| <p>2. Susunan Pemerintah daerah adalah Kepala Daerah beserta perangkat daerah lainnya sebagai Badan Eksekutif Daerah. Pemerintah Kabupaten Gunungkidul dipimpin oleh seorang Bupati sebagai kepala eksekutif yang dibantu oleh seorang Wakil Bupati.</p> | <p>2. <i>The composition of the Regional Government shall be the Head of Region along with other regional apparatuses as the Regional Executive Board. The district government of Gunungkidul is led by a Bupati as chief executive who is assisted by a Vice Regent.</i></p> |
| <p>3. Anggota Dewan Perwakilan Rakyat Daerah (DPRD) dipilih melalui pemilihan umum (pemilu) dan dilantik dalam masa jabatan lima tahun.</p> | <p>3. <i>Regional House of Representatives (DPRD) members are elected through a general election and appointed for a five-years membership.</i></p> |

ULASAN

Kabupaten Gunungkidul terdiri dari 18 kecamatan dan 144 desa, yaitu Kecamatan Panggang, Purwosari, Paliyan, Saptosari, Tepus, Tanjungsari, Rongkop, Girisubo, Semanu, Ponjong, Karangmojo, Wonosari, Playen, Patuk, Gedangsari, Nglipar, Ngawen dan Semin. Dari 144 desa, 122 desa masuk klasifikasi swadaya, 17 desa swakarya dan 5 desa masuk swasembada.

Jumlah Aparatur Sipil Negara (ASN) di Pemerintahan Kabupaten Gunungkidul tahun 2021 sebanyak 7.643 orang, berkurang 5,69 persen dari tahun 2020. Dilihat dari tingkat pendidikan ASN, mayoritas berpendidikan sarjana keatas dengan persentase sebanyak 70,78 persen.

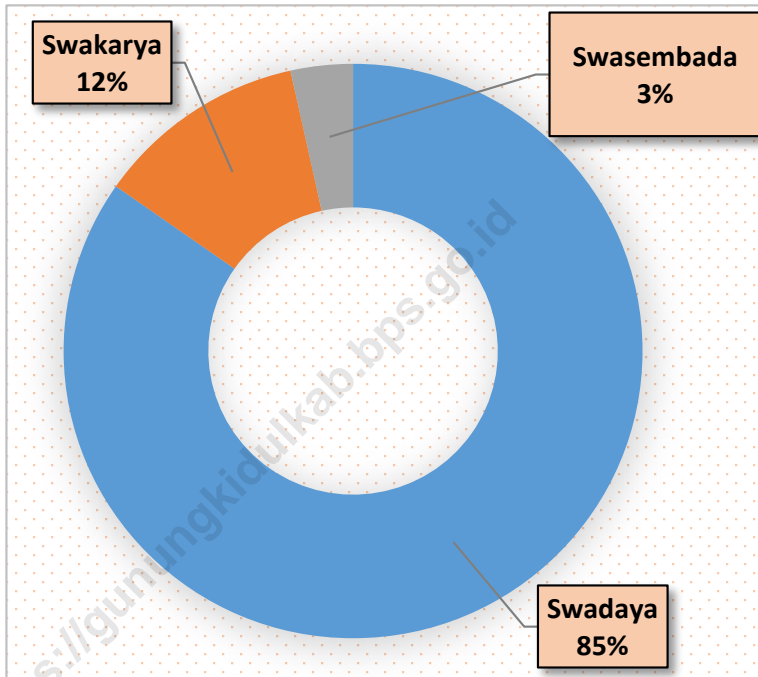
DESCRIPTION

The Gunungkidul Regency is consist of 18 districts and 144 villages; that's Panggang, Purwosari, Paliyan, Saptosari, Tepus, Tanjungsari, Rongkop, Girisubo, Semanu, Ponjong, Karangmojo, Wonosari, Playen, Patuk, Gedangsari, Nglipar, Ngawen and Semin District. Among 144 villages, 122 villages are classified as Self Help, 17 villages Self Work and 5 villages as Self Supporting Villages.

Number of State Civil Servants (ASN) in Gunungkidul Regency Administration in 2021 was 7.643 persons, decreased of 5,69 percent from 2020. Based on the education level of ASN, the majority have higher education level (bachelor and higher) with a percentage of 70,78 percent.

Gambar 2.1
Figures

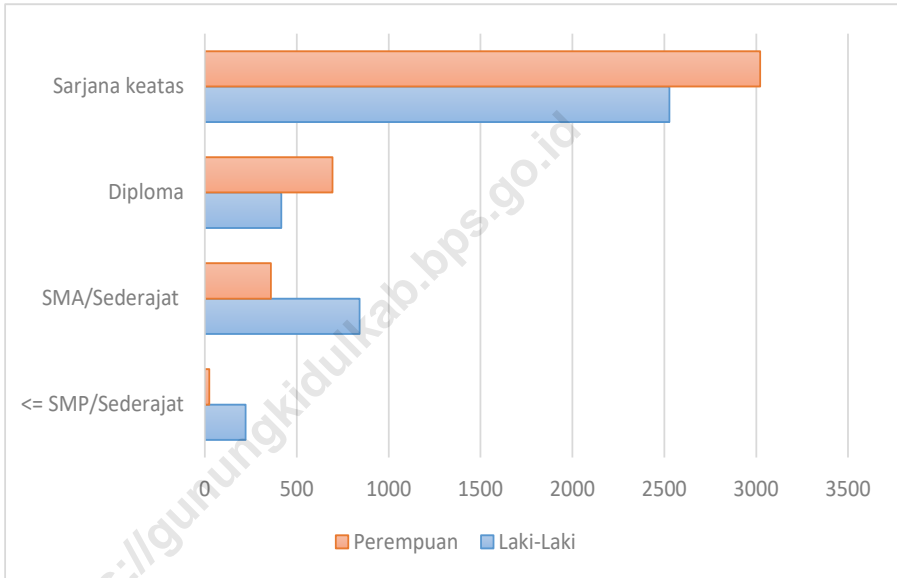
**Persentase Klasifikasi Desa di Kabupaten Gunungkidul,
2021**
**Percentage of Village Classification in Gunungkidul
Regency, 2021**



Sumber/Source: Dinas Pemberdayaan Perempuan, Perlindungan Anak dan Keluarga Berencana, Pemberdayaan Masyarakat dan Desa Kab. Gunungkidul/ Child Protection, Woman and Family Planning Board, People and Village Enforcement of Gunungkidul Regency

Gambar 2.2
Figures

Jumlah Aparatur Sipil Negara (ASN) menurut Gender dan Tingkat Pendidikan di Kabupaten Gunungkidul, 2021
Number of Civil Servants by Gender and Education Level in Gunungkidul Regency, 2021



Sumber/Source: Badan Kepegawaian Pendidikan dan Pelatihan Daerah Kab.Gunungkidul/ *Regional Affairs Board of Gunungkidul Regency*

2.1 WILAYAH ADMINISTRATIF ADMINISTRATIVE AREA

Tabel 2.1.1 **Jumlah Desa¹/Kelurahan Menurut Kecamatan di Kabupaten Gunungkidul, 2017–2021**
Table 2.1.1 **Number of Villages¹/Kelurahan by Subdistrict in Gunungkidul Regency, 2017–2021**

Kecamatan Subdistrict	2017	2018	2019	2020	2021
(1)	(2)	(3)	(4)	(5)	(6)
Panggung	6	6	6	6	6
Purwosari	5	5	5	5	5
Paliyan	7	7	7	7	7
Saptosari	7	7	7	7	7
Tepus	5	5	5	5	5
Tanjungsari	5	5	5	5	5
Rongkop	8	8	8	8	8
Girisubo	8	8	8	8	8
Semanu	5	5	5	5	5
Ponjong	11	11	11	11	11
Karangmojo	9	9	9	9	9
Wonosari	14	14	14	14	14
Playen	13	13	13	13	13
Patuk	11	11	11	11	11
Gedangsari	7	7	7	7	7
Nglipar	7	7	7	7	7
Ngawen	6	6	6	6	6
Semin	10	10	10	10	10
Kabupaten Gunungkidul	144	144	144	144	144

Catatan/Note: ¹Termasuk Unit Permukiman Transmigrasi (UPT)/Include Transmigration Settlement Unit
Sumber/Source: Peraturan Kepala Badan Pusat Statistik Nomor 1 Tahun 2020 Tanggal 5 Februari 2020 tentang Perubahan Atas Peraturan Kepala Badan Pusat Statistik Nomor 3 Tahun 2019 tentang Kode dan Nama Wilayah Kerja Statistik Tahun 2019/Chief Statistician Regulation Number 1/2020, February 5 2020, as a revision of Chief Statistician Regulation Number 3 of 2019 on Code and Name of Regional Level of Data Collection.

Tabel
Table 2.1.2**Jumlah Desa menurut Kecamatan dan Klasifikasinya di Kabupaten Gunungkidul, 2021**
Number of Villages by Sub District and Its Classifications in Gunungkidul Regency, 2021

Kecamatan Subdistrict	Jumlah Desa Number of Villages	Klasifikasi Desa Villages Classification		
		Swadaya Self Help	Swakarya Self Work	Swasembada Self Supporting
(1)	(2)	(3)	(4)	(5)
Panggung	6	6	-	-
Purwosari	5	5	-	-
Paliyan	7	5	1	1
Saptosari	7	7	-	-
Tepus	5	4	1	-
Tanjungsari	5	4	-	1
Rongkop	8	6	2	-
Girisubo	8	7	-	1
Semanu	5	5	-	-
Ponjong	11	10	1	-
Karangmojo	9	6	2	1
Wonosari	14	12	1	1
Playen	13	8	5	-
Patuk	11	11	-	-
Gedangsari	7	7	-	-
Nglipar	7	4	3	-
Ngawen	6	6	-	-
Semin	10	9	1	-
Kabupaten Gunungkidul	144	122	17	5

Sumber/Source: Dinas Pemberdayaan Perempuan, Perlindungan Anak dan Keluarga Berencana, Pemberdayaan Masyarakat dan Desa Kab. Gunungkidul/ Child Protection, Woman and Family Planning Board, People and Village Enforcement of Gunungkidul Regency

Tabel
Table 2.1.3

**Luas dan Status Desa menurut Kecamatan di Kabupaten
Gunungkidul, 2021**
*Area and Status of Village by Sub Districts in Gunungkidul
Regency, 2021*

Kecamatan Subdistrict	Desa Villages	Luas/Area (Km2)	Kota/Desa*) Urban/Rural
(1)	(2)	(3)	(4)
010. Panggang		99,80	
	006. Giriharjo	11,35	2
	007. Giriwungu	11,23	2
	008. Girmulyo	16,30	2
	009. Girikarto	13,94	2
	010. Girisekar	21,15	2
	011. Girisuko	25,83	2
011. Purwosari		71,76	
	001. Girijati	7,65	2
	002. Giriasih	8,43	2
	003. Giricahyo	16,36	2
	004. Giripurwo	27,26	2
	005. Giritirto	12,06	2
020. Paliyan		58,07	
	001. Karangduwet	17,44	2
	002. Karangasem	12,68	2
	003. Mulusan	7,79	2
	004. Giring	10,14	2
	005. Sodo	1,72	2
	006. Pampang	3,71	2
	007. Grogol	4,59	2
030. Saptosari		87,83	
	001. Krambil Sawit	14,79	2

Lanjutan Tabel/Continued Table 2.1.3

Kecamatan Subdistrict	Desa Villages	Luas/Area (Km ²)	Kota/Desa*) Urban/Rural
(1)	(2)	(3)	(4)
	002. Kanigoro	24,88	2
	003. Planjan	12,48	2
	004. Monggol	9,68	2
	005. Kepek	9,81	2
	006. Ngloro	7,32	2
	007. Jetis	8,87	2
040. Tepus		104,94	
	005. Sidoharjo	16,04	2
	006. Tepus	28,55	2
	007. Purwodadi	21,69	2
	008. Giripanggung	20,36	2
	009. Sumberwungu	18,27	2
041. Tanjungsari		71,63	
	001. Kemadang	19,29	2
	002. Kemiri	11,25	2
	003. Banjarejo	16,65	2
	004. Ngestirejo	13,45	2
	005. Hargosari	10,99	2
050. Rongkop		83,46	
	007. Melikan	9,04	2
	010. Bohol	5,18	2
	011. Pringombo	10,22	2
	012. Botodayakan	12,85	2
	013. Petir	10,60	2
	014. Semugih	11,46	2

Lanjutan Tabel/*Continued Table* 2.1.3

Kecamatan Subdistrict	Desa Villages	Luas/Area (Km ²)	Kota/Desa*) Urban/Rural
(1)	(2)	(3)	(4)
	015. Karangwuni	10,62	2
	016. Pucanganom	13,49	2
051. Girisubo		94,57	
	001. Balong	10,94	2
	002. Jepitu	16,73	2
	003. Karangawen	6,30	2
	004. Tileng	17,00	2
	005. Nglindur	7,16	2
	006. Jerukwudel	6,18	2
	007. Pucung	14,42	2
	008. Songbanyu	15,84	2
060. Semanu		108,39	
	001. Pacarejo	30,74	2
	002. Candirejo	22,04	2
	003. Dadapayu	22,40	2
	004. Ngeposari	16,75	2
	005. Semanu	16,46	1
070. Ponjong		104,49	
	001. Gombang	6,41	2
	002. Sidorejo	13,15	2
	003. Bedoyo	9,90	2
	004. Karangasem	7,92	2
	005. Ponjong	6,27	2
	006. Genjahan	4,63	2

Lanjutan Tabel/Continued Table 2.1.3

Kecamatan Subdistrict	Desa Villages	Luas/Area (Km2)	Kota/Desa*) Urban/Rural
(1)	(2)	(3)	(4)
	007. Sumbergiri	12,08	2
	008. Kenteng	9,12	2
	009. Tambakromo	11,43	2
	010. Sawahan	9,73	2
	011. Umbulrejo	13,85	2
080. Karangmojo		80,12	
	001. Bendungan	2,95	2
	002. Bejiharjo	22,01	2
	003. Wiladeg	6,95	2
	004. Kelor	3,68	2
	005. Ngipak	5,31	2
	006. Karangmojo	11,15	2
	007. Gedangrejo	6,91	2
	008. Ngawis	8,35	2
	009. Jatiayu	12,81	2
090. Wonosari		75,51	
	001. Wunung	10,05	2
	002. Mulo	6,94	2
	003. Duwet	3,96	2
	004. Wareng	6,60	2
	005. Pulutan	5,26	2
	006. Siraman	4,45	1
	007. Karangrejek	5,15	1
	008. Baleharjo	4,15	1
	009. Selang	3,32	2

Lanjutan Tabel/Continued Table 2.1.3

Kecamatan Subdistrict	Desa Villages	Luas/Area (Km2)	Kota/Desa*) Urban/Rural
(1)	(2)	(3)	(4)
	010. Wonosari	3,50	1
	011. Kepek	4,05	1
	012. Piyaman	6,84	2
	013. Karangtengah	5,24	2
	014. Gari	6,00	2
100. Playen		105,26	
	001. Banyusoco	20,35	2
	002. Plembutan	6,12	2
	003. Bleberan	16,26	2
	004. Getas	7,23	2
	005. Dengok	4,01	2
	006. Ngunut	2,37	2
	007. Playen	4,31	2
	008. Ngawu	3,44	1
	009. Bandung	4,01	2
	010. Logandeng	6,67	1
	011. Gading	13,11	2
	012. Banaran	7,51	2
	013. Ngleri	9,87	2
110. Patuk		72,04	
	001. Semoyo	5,76	2
	002. Pengkok	4,59	2
	003. Beji	4,71	2
	004. Bunder	9,82	2

Lanjutan Tabel/*Continued Table 2.1.3*

Kecamatan Subdistrict	Desa Villages	Luas/Area (Km2)	Kota/Desa*) Urban/Rural
(1)	(2)	(3)	(4)
	005. Nglegi	10,81	2
	006. Putat	7,17	2
	007. Salam	5,21	2
	008. Patuk	2,91	2
	009. Ngoro-oro	7,54	2
	010. Nglanggeran	7,62	2
	011. Terbah	5,90	2
120. Gedangsari		68,14	
	001. Ngalang	14,81	2
	002. Hargomulyo	11,47	2
	003. Mertelu	9,74	2
	004. Tegalrejo	10,02	2
	005. Watugajah	7,96	2
	006. Sampang	5,55	2
	007. Serut	8,59	2
130. Nglipar		73,87	
	001. Kedungkeris	10,62	2
	002. Nglipar	13,33	2
	003. Pengkol	8,83	2
	004. Kedungpoh	10,80	2
	005. Katongan	13,56	2
	006. Pilangrejo	8,76	2
	007. Natah	7,97	2

Lanjutan Tabel/*Continued Table* 2.1.3

Kecamatan Subdistrict	Desa Villages	Luas/Area (Km2)	Kota/Desa*) Urban/Rural
(1)	(2)	(3)	(4)
140. Ngawen		46,59	
	001. Watusigar	7,01	2
	002. Beji	8,84	2
	003. Kampung	8,82	2
	004. Jurangjero	8,14	2
	005. Sambirejo	8,75	2
	006. Tancep	5,03	2
150. Semin		78,92	
	001. Kalitekuk	7,22	2
	002. Kemejing	4,40	2
	003. Semin	12,02	2
	004. Pundungsari	7,28	2
	005. Karang Sari	9,38	2
	006. Rejosari	9,52	2
	007. Bulurejo	4,11	2
	008. Bendung	4,96	2
	009. Sumberejo	8,91	2
	010. Candirejo	11,12	2

*) Keterangan/ Note:

1. Kota/Urban
2. Desa/Rural

Sumber/Source: BPS Kabupaten Gunungkidul (PODES2015)/ *Statistics of Gunungkidul Regency (PODES2015)*

Tabel
Table 2.1.4

Jumlah Lembaga Pemberdayaan Masyarakat Desa (LPMD) menurut Kecamatan dan Klasifikasinya di Kabupaten Gunungkidul, 2021
Number of Village People Enforcement Board by Sub District and Its Classifications in Gunungkidul Regency, 2021

Kecamatan Subdistrict	Jumlah Desa Number of Villages	Klasifikasi LPMD Classification's		
		Tumbuh Growing Up	Berkembang Developing	Maju Developed
(1)	(2)	(3)	(4)	(5)
Panggung	6	1	4	1
Purwosari	5	5	-	-
Paliyan	7	-	6	1
Saptosari	7	-	5	2
Tepus	5	1	2	2
Tanjungsari	5	-	1	4
Rongkop	8	6	2	-
Girisubo	8	1	5	2
Semanu	5	-	4	1
Ponjong	11	6	5	-
Karangmojo	9	-	6	3
Wonosari	14	1	11	2
Playen	13	-	8	5
Patuk	11	-	3	8
Gedangsari	7	1	5	1
Nglipar	7	1	6	-
Ngawen	6	3	3	-
Semin	10	-	10	-
Jumlah/Total	144	26	86	32

Sumber/Source: Dinas Pemberdayaan Perempuan, Perlindungan Anak dan Keluarga Berencana, Pemberdayaan Masyarakat dan Desa Kab. Gunungkidul/ Child Protection, Woman and Family Planning Board, People and Village Enforcement of Gunungkidul Regency

Tabel
Table 2.1.5**Jumlah Program Kesejahteraan Keluarga (PKK) menurut Kecamatan dan Klasifikasinya di Kabupaten Gunungkidul, 2021**
Number of Family Welfare Programme by Subdistrict and Its Classifications in Gunungkidul Regency, 2021

Kecamatan Subdistrict	Jumlah Desa Number of Villages	Klasifikasi PKK Classification's		
		Tumbuh Growing Up	Berkembang Developing	Maju Developed
(1)	(2)	(3)	(4)	(5)
Panggung	6	-	-	6
Purwosari	5	-	-	5
Paliyan	7	-	-	7
Saptosari	7	-	-	7
Tepus	5	-	-	5
Tanjungsari	5	-	-	5
Rongkop	8	-	-	8
Girisubo	8	-	-	8
Semanu	5	-	-	5
Ponjong	11	-	-	11
Karangmojo	9	-	-	9
Wonosari	14	-	-	14
Playen	13	-	-	13
Patuk	11	-	-	11
Gedangsari	7	-	-	7
Nglipar	7	-	-	7
Ngawen	6	-	-	6
Semin	10	-	-	10
Jumlah/Total	144	-	-	144

Sumber/Source: Dinas Pemberdayaan Perempuan, Perlindungan Anak dan Keluarga Berencana, Pemberdayaan Masyarakat dan Desa Kab. Gunungkidul/ Child Protection, Woman and Family Planning Board, People and Village Enforcement of Gunungkidul Regency

Tabel
Table 2.1.6**Daftar Nama Bupati Gunungkidul menurut Lama
Menjabatnya sejak Tahun 1831**
*List of Gunungkidul's Mayors by Their Duty Period Since
1831*

Tahun Years	Nama Name	Keterangan Note
(1)	(2)	(3)
1831 –	1. RT. Poncodirjo	Bupati pertama
	2. RT. Prawirosetiko	sampai ke-6
	3. RT. Suryokusumo	lama menjabatnya
	4. RT. Cokrokusumo	masing-masing
	5. RT. Padmonegoro	tidak jelas
..... – 1901	6. RT. Danuhadiningrat	
1901 – 1914	7. RT. Wiryodiningrat	
1914 – 1930	8. RT. Yudodiningrat	
1930 – 1935	9. KRT. Pringgodingrat	
1935 – 1944	10. KRT. Joyodiningrat	
1944 – 1945	11. KRT. Mertodiningrat	
1945 – 1946	12. KRT. Dirjodiningrat	
1946 – 1947	13. KRT. Tirtodiningrat	
1947 – 1949	14. KRT. Suryodiningrat	
1949 – 1952	15. KRT. Labaningrat	
1952 – 1955	16. KRT. Brataningrat	
1955 – 1958	17. KRT. Wiraningrat	

Lanjutan Tabel/*Continued Table 2.1.6*

Tahun Years	Nama Name	Keterangan Note
(1)	(2)	(3)
1958 – 1959	18. Prawiro Suwigyo	
1959 – 1974	19. KRT. Joyodiningrat	
1974 – 1984	20. Ir. Darmakun Darmokusumo	
1984 – 1989	21. KRT. Sosrohadiningrat	
1989 – 1994	22. Ir. Soebekti Soenarto	
1994 – 2001	23. Harsodiningrat	
2001 – 2007	24. Drs. KRT. Hardjo Hadinegoro	
2007 – 2016	25. Suharto, SH.	
2016	26. Prof. Dr. Ir. H. Sumpeno Putro, M.Sc.	
2016 – 2021	27. Hj. Badingah, S.Sos.	
2021-sekarang	28. Sunaryanta	

Sumber/*Source*: Bagian Administrasi Pemerintahan Umum Sekretariat Daerah Kab. Gunungkidul/ *General Government Administration Division of Regional Secretary of Gunungkidul Regency*

2.2 DEWAN PERWAKILAN RAKYAT DAERAH REGIONAL HOUSE OF REPRESENTATIVE

Tabel 2.2.1 Jumlah Anggota Dewan Perwakilan Rakyat Daerah Menurut Partai Politik dan Jenis Kelamin di Kabupaten Gunungkidul, 2021
Number of Regional House of Representatives's Members by Political Parties and Sex in Gunungkidul Regency 2021

Partai Politik <i>Political Parties</i>	Laki-laki <i>Male</i>	Perempuan <i>Female</i>	Jumlah <i>Total</i>
(1)	(2)	(3)	(4)
PDI – Perjuangan	8	2	10
Partai Demokrat	2	1	3
PKS	4	0	4
PAN	5	1	6
Partai Golkar	4	1	5
PKB	2	2	4
Partai Gerindra	4	0	4
Nasdem	5	4	9
Hanura	-	-	-
Kabupaten Gunungkidul	34	11	45

Sumber/Source: Sekretariat DPRD Kabupaten Gunungkidul/ *House of Representatives Office of Gunungkidul Regency*

Tabel
Table 2.2.2

Komposisi Anggota DPRD menurut Fraksi dan Komisi di Kabupaten Gunungkidul, 2021
Composition House of Representatives Member by Parties and Commission in Gunungkidul Regency, 2021

Fraksi Parties	Komisi Commission				Pimpinan Dewan Board of Directors	Jumlah Total
	A Pemerintah Government	B Keuangan Finance	C Pembangunan Development	D Kesra Social Welfare		
(1)	(2)	(3)	(4)	(5)	(6)	(7)
PDI Perjuangan	2	2	2	3	1	10
Handayani	2	2	2	2	1	9
PAN	1	1	1	2	1	6
Partai Gerindra	1	1	1	1	0	4
Partai Golkar	1	1	1	1	1	5
PKS	1	1	1	1	0	4
Partai Demokrat	1	1	1	0	0	3
PKB	1	1	1	1	0	4
Jumlah/Total	10	10	10	11	4	45

Sumber/Source: Sekretariat DPRD Kabupaten Gunungkidul/ House of Representatives Office of Gunungkidul Regency

Tabel 2.2.3 Jumlah Kegiatan DPRD Kabupaten Gunungkidul menurut Jenisnya Tahun 2021
Table *Number of Gunungkidul's House of Representatives Activities by Subject of Meeting, 2021*

Jenis Rapat Subject of Meeting	2021
(1)	(2)
1. Rapat Paripurna / <i>Pleanary Meetings</i>	60
2. Rapat Komisi / <i>Commission Meetings</i>	
a. Komisi A / <i>Commission A</i>	32
b. Komisi B/ <i>Commission B</i>	25
c. Komisi C/ <i>Commission C</i>	24
d. Komisi D/ <i>Commission D</i>	37
3. Peninjauan Komisi / <i>Commission Observations</i>	
a. Komisi A / <i>Commission A</i>	24
b. Komisi B/ <i>Commission B</i>	19
c. Komisi C/ <i>Commission C</i>	7
d. Komisi D/ <i>Commission D</i>	21
4. Rapat Pimpinan DPRD / <i>Head of Local Resprentatives Meetings</i>	3
5. Rapat Badan Anggaran/ <i>Budget Agency Meetings</i>	20

Lanjutan Tabel/*Continued Table 2.2.3*

Jenis Rapat Subject of Meeting	2021
(1)	(2)
6. Rapat Badan Musyawarah/ <i>Conference Agency Meetings</i>	25
7. Rapat Badan Legislatif Daerah/ <i>Locally Legislation Agency Meetings</i>	7
8. Rapat Badan Kehormatan/ <i>Compliments Agency Meetings</i>	0
9. Rapat Gabungan Komisi/Fraksi/ <i>Affiliations Commission Meetings</i>	10
10. Rapat Dengar Pendapat Umum (RDPU)/ <i>Public Hearing Meetings</i>	0
11. Kunjungan Kerja Komisi/ <i>Commission Visit (hari/days)</i>	
a. KK Komisi Ke Luar Wil DIY/ <i>Commission Visits to Out of DIY</i>	40
b. KK Komisi di Wil DIY/ <i>Commission Visits in of DIY</i>	-
c. KK Kel. Satuan Kerja di Wil DIY/ <i>Working Group Visits in DIY</i>	-

Sumber/Source: Sekretariat DPRD Kabupaten Gunungkidul/ *House of Representatives Office of Gunungkidul Regency*

Tabel 2.2.4 **Jumlah Keputusan DPRD Kabupaten Gunungkidul menurut Jenisnya Tahun 2018 – 2021**
Table **Number of Decision Created by Gunungkidul's House of Representatives by Subject of Decision, 2018 – 2021**

Jenis Rapat Subject of Meeting	2018	2019	2020	2021
(1)	(2)	(3)	(4)	(5)
Peraturan Daerah/ <i>Regional Regulation</i>	14	15	11	14
Keputusan DPRD/ <i>Legislatif Council Decisions</i>	20	22	11	14
Keputusan Pimpinan DPRD / <i>Council Speakers Decisions</i>	34	23	27	26
Peraturan DPRD/ <i>Council Regulation</i>	-	-	2	-
Kesepakatan Bersama/ <i>Memorandum of Understanding</i>	8	10	8	10
Persetujuan Bersama/ <i>Mutual Agreement</i>	6	7	6	9
Jumlah/Total	82	77	65	73

Sumber/Source: Sekretariat DPRD Kabupaten Gunungkidul/ *House of Representatives Office of Gunungkidul Regency*

Tabel
Table 2.3.5

Jumlah Peraturan Daerah, Peraturan Bupati, Keputusan Bupati dan Instruksi Bupati di Kabupaten Gunungkidul Tahun 2018 - 2021
Number of Local Government's Regulations, Mayor's Regulations, Mayor's Decision and Mayor's Instruction in Gunungkidul Regency, 2018 – 2021

Jenis Rapat Subject of Meeting	2018	2019	2020	2021
(1)	(2)	(3)	(4)	(5)
1. Peraturan Daerah/ <i>Local Government's Regulations</i>	11	15	15	12
2. Peraturan Bupati/ <i>Mayor's Regulations</i>				
Uraian Tugas	0	0	4	42
Pembentukan Organisasi	2	4	8	-
Pendelegasian Wewenang	1	1	0	-
Peraturan Bupati Lainnya	89	104	116	123
3. Keputusan Bupati/ <i>Mayor's Decisions</i>				
Pembentukan panitia	10	10	8	13
Pembentukan tim	219	232	180	153
Keputusan bupati lainnya	448	419	508	424
4. Instruksi Bupati/ <i>Mayor's Instructions</i>
Jumlah/Total	780	785	839	767

Catatan/Note: ...

Sumber/Source: Bagian Hukum Sekretariat Daerah Kab. Gunungkidul/ *Law Division of Regional Secretary of Gunungkidul Regency*

2.3 SUMBER DAYA MANUSIA HUMAN RESOURCES

Tabel 2.3.1 Jumlah Pegawai Negeri Sipil Menurut Jabatan dan Jenis Kelamin di Kabupaten Gunungkidul, Desember 2020 dan Desember 2021
Number of Civil Servants by Occupation and Sex in Gunungkidul Regency, December 2020 and December 2021

Jabatan <i>Occupation</i>	2020		Jumlah <i>Total</i>
	Laki-laki <i>Male</i>	Perempuan <i>Female</i>	
(1)	(2)	(3)	(4)
Fungsional Tertentu <i>Specific Functional</i>	2 377	3 476	5 853
Fungsional Umum/Staf <i>General Functional</i>	1 198	425	1 623
Struktural/Structural			
Eselon V/5 th Echelon	0	0	0
Eselon IV/4 th Echelon	290	161	451
Eselon III/3 rd Echelon	119	32	151
Eselon II/2 nd Echelon	21	5	26
Eselon I/1 st Echelon	0	0	0
Jumlah/Total	4 005	4 099	8 104

Lanjutan Tabel/*Continued Table 2.3.1*

Jabatan <i>Occupation</i>	2021		
	Laki-laki <i>Male</i>	Perempuan <i>Female</i>	Jumlah <i>Total</i>
(1)	(5)	(6)	(7)
Fungsional Tertentu <i>Specific Functional</i>	2 201	3 363	5 564
Fungsional Umum/Staf <i>General Functional</i>	1 030	351	1 381
Struktural/Structural			
Eselon V/ <i>5th Echelon</i>	0	0	0
Eselon IV/ <i>4th Echelon</i>	315	192	507
Eselon III/ <i>3rd Echelon</i>	127	37	164
Eselon II/ <i>2nd Echelon</i>	23	4	27
Eselon I/ <i>1st Echelon</i>	0	0	0
Jumlah/Total	3 696	3 947	7 643

Catatan/*Note*: ...Sumber/*Source*: Badan Kepegawaian Negara (BKN)/*National Civil Service Agency*

Tabel
Table 2.3.2

Jumlah Pegawai Negeri Sipil Menurut Tingkat Pendidikan dan Jenis Kelamin di Kabupaten Gunungkidul, Desember 2020 dan Desember 2021
Number of Civil Servants by Educational Level and Sex in Gunungkidul Regency, Desember 2020 and Desember 2021

Tingkat Pendidikan <i>Educational Level</i>	2020		
	Laki-laki <i>Male</i>	Perempuan <i>Female</i>	Jumlah <i>Total</i>
(1)	(2)	(3)	(4)
Sampai dengan SD <i>Up to Primary School</i>	51	3	54
SMP/Sederajat <i>General Vocational Junior High School</i>	169	22	191
SMA/Sederajat <i>General/Vocational Senior High School</i>	841	359	1 200
Diploma I, II/Akta I, II <i>Diploma I, II/Akta I, II</i>	162	114	276
Diploma III/Akta III/Sarjana Muda <i>Diploma III/Akta III/Bachelor</i>	255	580	835
Tingkat Sarjana/Doktor/Ph.D <i>University Graduates</i>	2 527	3 021	5 548
Jumlah/Total	4 005	4 099	8 104

Lanjutan Tabel/*Continued Table 2.3.2*

Tingkat Pendidikan <i>Educational Level</i>	2021		
	Laki-laki <i>Male</i>	Perempuan <i>Female</i>	Jumlah <i>Total</i>
(1)	(2)	(3)	(4)
Sampai dengan SD <i>Up to Primary School</i>	42	2	44
SMP/Sederajat <i>General/Vocational Junior High School</i>	153	21	174
SMA/Sederajat <i>General/Vocational Senior High School</i>	769	315	1 084
Diploma I, II/Akta I, II <i>Diploma I, II/Akta I, II</i>	139	105	244
Diploma III/Akta III/Sarjana Muda <i>Diploma III/Akta III/Bachelor</i>	243	572	815
Tingkat Sarjana/Doktor/ <i>Ph.D</i> <i>University Graduates</i>	2 350	2 932	5 282
Jumlah/Total	3 696	3 947	7 643

Catatan/Note: ...

Sumber/Source: Badan Kepegawaian Negara (BKN)/*National Civil Service Agency*

Tabel
Table 2.3.3

**Jumlah Pegawai Negeri Sipil Menurut Tingkat
Kepangkatan dan Jenis Kelamin di Kabupaten
Gunungkidul, Desember 2020 dan Desember 2021**
*Number of Civil Servants by Hierarchy and Sex in
Gunungkidul Regency, Desember 2020 and Desember
2021*

Pangkat/Golongan/Ruang Hierarchy	2020		
	Laki-laki Male	Perempuan Female	Jumlah Total
(1)	(2)	(3)	(4)
1. I/A (Juru Muda)	1	0	1
2. I/B (Juru Muda Tingkat I)	2	0	2
3. I/C (Juru)	26	1	27
4. I/D (Juru Tingkat I)	50	6	56
Golongan I/Range I	79	7	86
5. II/A (Pengatur Muda)	65	16	81
6. II/B (Pengatur Muda Tingkat I)	193	43	236
7. II/C (Pengatur)	230	228	458
8. II/D (Pengatur Tingkat I)	314	146	460
Golongan II/Range II	802	433	1 235
9. III/A (Penata Muda)	407	661	1 068
10. III/B (Penata Muda Tingkat I)	551	1 104	1 655
11. III/C (Penata)	325	378	703
12. III/D (Penata Tingkat I)	408	403	811
Golongan III/Range III	1 691	2 546	4 237
13. IV/A (Pembina)	1 284	1 016	2 300
14. IV/B (Pembina Tingkat I)	121	82	203
15. IV/C (Pembina Utama Muda)	22	14	36
16. IV/D (Pembina Utama Madya)	5	0	5
17. IV/E (Pembina Utama)	1	1	2
Golongan IV/Range IV	1 433	1 113	2 546
Jumlah/Total	4 005	4 099	8 104

Lanjutan Tabel/*Continued Table 2.3.3*

Pangkat/Golongan/Ruang <i>Hierarchy</i>	2021		
	Laki-laki <i>Male</i>	Perempuan <i>Female</i>	Jumlah <i>Total</i>
(1)	(5)	(6)	(7)
1. I/A (Juru Muda)	0	0	0
2. I/B (Juru Muda Tingkat I)	2	0	2
3. I/C (Juru)	6	0	6
4. I/D (Juru Tingkat I)	60	6	66
Golongan I/Range I	68	6	74
5. II/A (Pengatur Muda)	30	8	38
6. II/B (Pengatur Muda Tingkat I)	207	47	254
7. II/C (Pengatur)	131	184	315
8. II/D (Pengatur Tingkat I)	383	161	544
Golongan II/Range II	751	400	1 151
9. III/A (Penata Muda)	364	559	923
10. III/B (Penata Muda Tingkat I)	523	1 106	1 629
11. III/C (Penata)	312	426	738
12. III/D (Penata Tingkat I)	366	406	772
Golongan III/Range III	1 565	2 497	4 062
13. IV/A (Pembina)	1 154	940	2 094
14. IV/B (Pembina Tingkat I)	134	91	225
15. IV/C (Pembina Utama Muda)	18	12	30
16. IV/D (Pembina Utama Madya)	5	0	5
17. IV/E (Pembina Utama)	1	1	2
Golongan IV/Range IV	1 312	1 044	2 356
Jumlah/Total	3 696	3 947	7 643

Catatan/Note: ...

Sumber/Source: Badan Kepegawaian Negara (BKN)/National Civil Service Agency

2.4 KEUANGAN PEMERINTAH GOVERNMENT FINANCE

Tabel 2.4.1 Realisasi Pendapatan Pemerintah Kabupaten Kabupaten Gunungkidul Menurut Jenis Pendapatan (ribu rupiah), 2018–2021
Actual Kabupaten Gunungkidul Regency Government Revenues by Kind of Revenues (thousand rupiahs), 2018–2021

Jenis Pendapatan/Kind of Revenues	2018	2019
(1)	(2)	(3)
1. Pendapatan Asli Daerah (PAD)/Regional Revenue	226 984 458 096,18	231 350 359 442,52
1.1 Pajak Daerah/Regional Tax	51 299 015 171,00	52 357 650 000,00
1.2 Retribusi Daerah/Regional Retribution	34 184 023 146,00	36 503 574 900,00
1.3 Hasil Perusahaan Milik Daerah dan Pengelolaan Kekayaan Daerah yang Dipisahkan/Regional-Owned Company Revenue and Separated Management of Regional Wealth	14 373 326 016,87	14 111 490 139,05
1.4 Lain-lain PAD yang Sah/Other Regional Revenue	127 128 093 762,31	128 377 644 403,47
2. Dana Perimbangan/Balance Funds	1 264 791 667 120,00	1 382 318 172 000,00
2.1 Bagi Hasil Pajak/Tax Sharing Revenue	20 375 691 123,00	20 103 832 000,00
2.2 Bagi Hasil Bukan Pajak/Sumber Daya Alam/Non-Tax Sharing Revenue/Natural Resources	2 330 959 941,00	2 909 433 000,00
2.3 Dana Alokasi Umum/General Allocation Fund	938 221 136 000,00	980 038 118 000,00
2.4 Dana Alokasi Khusus/Special Allocation Fund	303 863 880 056,00	379 266 789 000,00
3. Lain-lain Pendapatan yang Sah/Other Revenue	144 122 556 516,62	78 397 721 935,00
3.1 Pendapatan Hibah/Grant	135 122 556 516,62	78 397 721 935,00
3.2 Dana Darurat/Emergency Fund	0,00	0,00
3.3 Dana Bagi Hasil Pajak dari Provinsi dan Pemerintah Daerah Lainnya/Tax Sharing Revenue from Provincial and Other Regional Governments	95 691 354 387,93	87 521 058 475,93
3.4 Dana Penyesuaian dan Otonomi Daerah/Regional Adjustment and Autonomy Fund	117 574 520 000,00	195 111 184 000,00
3.5 Bantuan Keuangan dari Provinsi atau Pemerintah Daerah Lainnya/Financial Assistance from Provincial or Other Regional Governments	1 729 852 000,00	177 548 118 040,00
3.6 Lainnya/Others	9 000 000 000,00	0,00
Jumlah/Total	1 850 894 408 120,73	2 152 246 613 893,45

Lanjutan Tabel/*Continued Table 2.4.1*

Jenis Pendapatan/ <i>Kind of Revenues</i>	2020	2021
(1)	(4)	(5)
1. Pendapatan Asli Daerah (PAD)/<i>Regional Revenue</i>	218 659 195 459,92	231 857 795 992,73
1.1 Pajak Daerah/ <i>Regional Tax</i>	48 409 308 262,47	55 712 279 733,00
1.2 Retribusi Daerah/ <i>Regional Retribution</i>	17 427 643 670,00	20 649 365 876,00
1.3 Hasil Perusahaan Milik Daerah dan Pengelolaan Kekayaan Daerah yang Dipisahkan/ <i>Regional-Owned Company Revenue and Separated Management of Regional Wealth</i>	16 874 256 511,00	13 360 794 545,73
1.4 Lain-lain PAD yang Sah/ <i>Other Regional Revenue</i>	135 947 987 016,45	142 135 355 838,00
2. Dana Perimbangan/<i>Balance Funds</i>	1 254 486 746 954,00	1 356 578 007 620,00
2.1 Bagi Hasil Pajak/ <i>Tax Sharing Revenue</i>	29 045 414 398,00	20 548 797 000,00
2.2 Bagi Hasil Bukan Pajak/Sumber Daya Alam/ <i>Non-Tax Sharing Revenue/Natural Resources</i>	3 274 226 556,00	94 140 905 136,00
2.3 Dana Alokasi Umum/ <i>General Allocation Fund</i>	887 858 891 000,00	868 017 352 000,00
2.4 Dana Alokasi Khusus/ <i>Special Allocation Fund</i>	334 308 215 000,00	468 011 858 620,00
3. Lain-lain Pendapatan yang Sah/<i>Other Revenue</i>	74 496 822 620,00	9 416 431 769,00
3.1 Pendapatan Hibah/ <i>Grant</i>	74 496 822 620,00	5 000 000 000,00
3.2 Dana Darurat/ <i>Emergency Fund</i>	0,00	0,00
3.3 Dana Bagi Hasil Pajak dari Provinsi dan Pemerintah Daerah Lainnya/ <i>Tax Sharing Revenue from Provincial and Other Regional Governments</i>	94 140 905 135,85	94 140 905 136,00
3.4 Dana Penyesuaian dan Otonomi Daerah/ <i>Regional Adjustment and Autonomy Fund</i>	206 260 699 000,00	181 655 357 000,00
3.5 Bantuan Keuangan dari Provinsi atau Pemerintah Daerah Lainnya/ <i>Financial Assistance from Provincial or Other Regional Governments</i>	94 623 523 660,00	54 548 259 600,00
3.6 Lainnya/ <i>Others</i>	0,00	0,00
Jumlah/<i>Total</i>	1 942 667 892 829,77	1 928 196 757 117,73

Sumber/*Source*: Survei Statistik Keuangan Daerah/*Financial Statistics of Provincial Government Survey*.

Tabel
Table 2.4.2

**Realisasi Belanja Pemerintah Kabupaten Kabupaten
Gunungkidul Menurut Jenis Belanja (ribu rupiah), 2018–
2021**
**Actual Kabupaten Gunungkidul Regency Government
Expenditures by Kind of Expenditures (thousand rupiahs),
2018–2021**

Jenis Pendapatan Kind of Revenues	2018	2019
(1)	(2)	(3)
1. Belanja Tidak Langsung/Indirect Expenditures	1 231 640 679 530,00	1 471 760 299 519,61
1.1 Belanja Pegawai/Personnel Expenditures	862 800 257 530,00	925 843 395 320,61
1.2 Belanja Bunga/Interest Expenditures	0,00	0,00
1.3 Belanja Subsidi/Subsidies Expenditures	0,00	0,00
1.4 Belanja Hibah/Grant Expenditures	19 599 136 700,00	25 295 250 000,00
1.5 Belanja Bantuan Sosial/Social Aid Expenditures	762 100 000,00	1 300 000 000,00
1.6 Belanja Bagi Hasil/Sharing Fund Expenditure	0,00	0,00
1.7 Belanja Bantuan Keuangan/Financial Aids Expenditures	219 837 276 150,00	260 247 405 800,00
1.8 Belanja Tidak Terduga/Unpredicted Expenditures	4 918 073 465,00	4 563 471 730,00
2. Belanja Langsung/Direct Expenditures		
2.1 Belanja Pegawai/Personnel Expenditures		
2.2 Belanja Barang dan Jasa/Goods and Services Expenditures		
2.3 Belanja Modal/Capital Expenditure		
Jumlah / Total	1 456 396 029 145,00	1 736 571 177 049,61
BELANJA MODAL	304 835 916 710,00	596 004 197 014,00
TRANSFER	11 075 380 750,00	11 522 605 475,00
TOTAL BELANJA	1 772 307 326 605,00	2 344 097 979 538,61

Lanjutan Tabel/*Continued Table* 2.4.2

Jenis Pendapatan <i>Kind of Revenues</i>	2020	2021
(1)	(4)	(5)
1. Belanja Tidak Langsung/<i>Indirect Expenditures</i>	1 406 066 205 047,71	1 471 796 763 283,41
1.1 Belanja Pegawai/ <i>Personnel Expenditures</i>	889 231 709 100,68	840 794 692 672,04
1.2 Belanja Bunga/ <i>Interest Expenditures</i>	0,00	0,00
1.3 Belanja Subsidi/ <i>Subsidies Expenditures</i>	0,00	0,00
1.4 Belanja Hibah/ <i>Grant Expenditures</i>	56 892 468 691,00	37 091 615 208,00
1.5 Belanja Bantuan Sosial/ <i>Social Aid Expenditures</i>	54 546 500,00	22 744 972 000,00
1.6 Belanja Bagi Hasil/ <i>Sharing Fund Expenditure</i>	0,00	0,00
1.7 Belanja Bantuan Keuangan/ <i>Financial Aids Expenditures</i>	250 644 138 800,00	297 930 043 050,00
1.8 Belanja Tidak Terduga/ <i>Unpredicted Expenditures</i>	139 954 542 018,34	43 368 630 925,00
2. Belanja Langsung/<i>Direct Expenditures</i>		
2.1 Belanja Pegawai/ <i>Personnel Expenditures</i>		
2.2 Belanja Barang dan Jasa/ <i>Goods and Services Expenditures</i>		
2.3 Belanja Modal/ <i>Capital Expenditure</i>		
Jumlah / Total	1 796 664 885 866,05	1 813 095 437 258,41
BELANJA MODAL	271 872 753 485,00	257 799 663 699,00
TRANSFER	9 323 181 965,00	0,00
TOTAL BELANJA	2 077 860 821 316,05	2 070 895 100 957,41

Sumber/Source: Survei Statistik Keuangan Daerah/*Financial Statistics of Provincial Government Survey*.

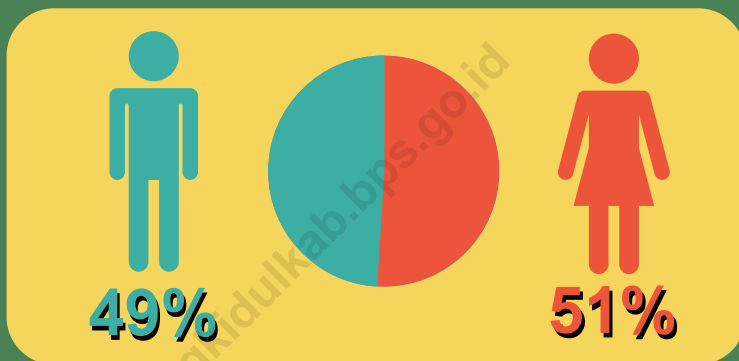
PENDUDUK DAN KETENAGAKERJAAN

Population and Employment

BAB III

Jumlah Penduduk Menurut Jenis Kelamin di Kabupaten Gunungkidul, 2021

Population by Gender in Gunungkidul Regency, 2021



Jumlah Penduduk Berumur 15 Tahun Keatas Menurut Jenis Kegiatan Selama Seminggu yang Lalu di Kabupaten Gunungkidul, 2021

Population Aged 15 Years and Over by Type of Activity During The Previous Week in Gunungkidul Regency, 2021



PENJELASAN TEKNIS

TECHNICAL NOTES

1. Sumber utama data kependudukan adalah sensus penduduk yang dilaksanakan setiap sepuluh tahun sekali. Sensus penduduk telah dilaksanakan sebanyak enam kali sejak Indonesia merdeka, yaitu tahun 1961, 1971, 1980, 1990, 2000, dan 2010. Di dalam sensus penduduk, pencacahan dilakukan terhadap seluruh penduduk yang berdomisili di wilayah teritorial Indonesia termasuk warga negara asing kecuali anggota korps diplomatik negara sahabat beserta keluarganya. Metode pengumpulan data dalam sensus dilakukan dengan wawancara antara petugas sensus dengan responden dan juga melalui e-census. Pencatatan penduduk menggunakan konsep usual residence, yaitu konsep di mana penduduk biasa bertempat tinggal. Bagi penduduk yang bertempat tinggal tetap dicacah di mana mereka biasa tinggal, sedangkan untuk penduduk yang tidak bertempat tinggal tetap dicacah di tempat di mana mereka ditemukan petugas sensus pada malam 'Hari Sensus'. Termasuk penduduk yang tidak bertempat tinggal tetap adalah tuna wisma, awak kapal berbendera Indonesia, penghuni perahu/rumah apung, masyarakat terpencil/ terasing,

1. *The main source of demographic data is population census, which is conducted every ten years. Population Census has been conducted six times since Indonesia's independence: 1961, 1971, 1980, 1990, 2000, and 2010. The population census enumerates all residents who domicile in the entire territory of Indonesia including foreign citizens except the diplomatic corps members and their families. The method of data collection in a population census involves interviewing respondents and conducting e-census. Enumeration of the population uses the concept of "usual residence", which is the concept of "places where people usually live". De jure was applied to the permanent residents, while de facto was applied to non-permanent residents. The permanent residents were enumerated in place where they normally live, the non-permanent residents were enumerated where they were found by the enumerators, on the night of 'Census Date'. The non permanent residents include homeless people, ship crew, boat people, remote area community, and internally displaced persons. Those who had permanent residence and had been travelling away from their home for six months or more were not*

dan pengungsi. Bagi mereka yang mempunyai tempat tinggal tetap dan sedang bepergian ke luar wilayah lebih dari enam bulan, tidak dicacah di tempat tinggalnya, tetapi dicacah di tempat tujuannya. Untuk tahun yang tidak dilaksanakan sensus penduduk, data kependudukan diperoleh dari hasil proyeksi penduduk. Proyeksi penduduk merupakan suatu perhitungan ilmiah yang didasarkan pada asumsi dari komponen-komponen perubahan penduduk, yaitu kelahiran, kematian, dan migrasi. Proyeksi penduduk Indonesia 2010–2035 menggunakan data dasar penduduk hasil SP2010.

enumerated in their permanent place, but in the place where they were during the census.

For the periods where the population census is not conducted, population projection is done to estimate population during those years. The population projection is an estimate based on the demographic components, such as birth, death, and migration. Indonesia's 2010–2035 population projection used the 2010 Population Census as the base population.

2. Penduduk Indonesia adalah semua orang yang berdomisili di wilayah teritorial Indonesia selama 6 bulan atau lebih dan atau mereka yang berdomisili kurang dari 6 bulan tetapi bertujuan menetap.
 3. Laju pertumbuhan penduduk adalah angka yang menunjukkan persentase pertambahan penduduk dalam jangka waktu tertentu.
 4. Kepadatan penduduk adalah rasio banyaknya penduduk per kilometer persegi.
 5. Rasio jenis kelamin adalah
2. *The population of Indonesia are all residents of the entire territory of Indonesia who have stayed for six months or longer, and those who intended to stay more than six months even though their length of stay is less than six months.*
 3. *The growth rate of population is the number that show percentage of population growth within a specified period.*
 4. *Population density is ratio of population per square kilometer.*
 5. *Sex ratio is the ratio of males*

perbandingan antara penduduk laki-laki dan penduduk perempuan pada suatu wilayah dan waktu tertentu. Biasanya dinyatakan dengan banyaknya penduduk laki-laki untuk 100 penduduk perempuan.

population to females population in a given area and time, usually expressed as the number of males for every 100 females.

6. Distribusi penduduk adalah pola persebaran penduduk di suatu wilayah, baik berdasarkan batas-batas geografis maupun berdasarkan batas-batas administrasi pemerintahan.

6. *Population distribution is the pattern of population distribution in an area, either by geographic boundaries or by government administrative boundaries.*

7. Komposisi penduduk adalah pola persebaran penduduk menurut karakteristiknya, contoh: penduduk menurut kelompok umur, penduduk menurut jenis kelamin

7. *Population composition is the pattern of population distribution by its characteristics, example: population by age group, population by sex*

8. Rumah tangga adalah seseorang atau sekelompok orang yang mendiami sebagian atau seluruh bangunan fisik/sensus dan biasanya tinggal bersama serta pengelolaan makan dari satu dapur. Yang dimaksud makan dari satu dapur adalah jika pengurusan kebutuhan sehari-harinya dikelola bersama-sama menjadi satu.

8. *Household is an individual or group of people living in a physical/census building unit or part of it and usually commit on a common provision for food and other essentials of living. Common provision for food means one organising daily needs for all of household members.*

9. Anggota rumah tangga adalah semua orang yang biasanya bertempat tinggal di suatu rumah tangga, baik yang berada di rumah pada waktu pencacahan maupun yang sementara tidak

9. *Household member are those who usually lives in a household regardless of their location at the time of enumeration.*

ada.

10. Rata-rata anggota rumah tangga adalah angka yang menunjukkan rata-rata jumlah anggota rumah tangga per rumah tangga.
 11. Istilah migrasi seumur hidup disebut bila provinsi tempat tinggal seseorang pada saat pencacahan berbeda dengan provinsi tempat lahirnya.
 12. Istilah migrasi risen disebut bila provinsi tempat tinggal seseorang pada saat pencacahan berbeda dengan provinsi tempat tinggalnya 5 tahun yang lalu.
 13. Penduduk usia kerja adalah penduduk yang berumur 15 tahun ke atas.
 14. Angkatan kerja adalah penduduk usia kerja (15 tahun ke atas) yang bekerja, punya pekerjaan namun sementara tidak bekerja, dan pengangguran.
 15. Bekerja adalah kegiatan ekonomi yang dilakukan oleh seseorang dengan maksud memperoleh atau membantu memperoleh pendapatan atau keuntungan dan lamanya bekerja paling sedikit 1 jam secara terus menerus dalam seminggu yang lalu (termasuk pekerja keluarga tanpa upah yang membantu dalam suatu usaha/
10. *Average household size is the average number of household members per household.*
 11. *Lifetime migration terminology if someone's province of residence at the time of enumeration was different from his/her province of birthplace.*
 12. *Recent migration terminology if someone's province of residence at the time of enumeration was different from his/her province of residence 5 years ago.*
 13. *Working age population is persons of 15 years and over.*
 14. *Labor force or economically active are persons of 15 years and over, who in the previous week were working, temporarily absent from work but having jobs, and unemployment.*
 15. *Working is economic activity conducted by a person and intended to earn income by doing work or helping to do work at least one hour continuously during the reference week (including unpaid family worker/s for any economic activity).*

kegiatan ekonomi).

16. Jumlah jam kerja seluruhnya adalah jumlah jam kerja yang digunakan untuk bekerja (tidak termasuk jam kerja istirahat resmi dan jam kerja yang digunakan untuk hal-hal di luar pekerjaan).
 17. Lapangan usaha adalah bidang kegiatan dari pekerjaan/tempat bekerja di mana seseorang bekerja. Klasifikasi lapangan usaha mengikuti Klasifikasi Baku Lapangan Usaha Indonesia (KBLI) dalam 1 digit.
 18. Status pekerjaan adalah kedudukan seseorang dalam unit usaha/kegiatan dalam melakukan pekerjaan.
 19. Berusaha sendiri tanpa dibantu orang lain adalah bekerja atau berusaha dengan menanggung risiko secara ekonomis, yaitu dengan tidak kembalinya ongkos produksi yang telah dikeluarkan dalam rangka usahanya tersebut, serta tidak menggunakan pekerja dibayar maupun pekerja tak dibayar, termasuk yang sifat pekerjaannya memerlukan teknologi atau keahlian khusus.
 20. Berusaha dibantu buruh tidak tetap/buruh tidak dibayar adalah bekerja atau berusaha atas risiko sendiri, dan menggunakan buruh/pekerja tak dibayar dan
16. *Total working hours is the total hours spent by an employee to perform all jobs (excluding the time used for other activities which are not classified as work).*
 17. *Industry is field of a person's activity or establishment. The classification of industries follows the Indonesia Standard Industrial Classification (KBLI) in one digit.*
 18. *Employment status is the status of a person at his place of work or establishment where he was employed.*
 19. *Own-account worker is a person who works at his own risk without assisted by paid per mount worker or unpaid worker include technical job or skill job.*
 20. *Employer assisted by temporary workers/unpaid worker is a person who works at his own risk and assisted by temporary worker/unpaid worker.*

atau buruh/pekerja tidak tetap.

21. Berusaha dibantu buruh tetap/buruh dibayar adalah berusaha atas risiko sendiri dan mempekerjakan paling sedikit satu orang buruh/pekerja tetap yang dibayar.
21. *21. Employer assisted by permanent workers/paid workers is a person who does his business at her/his own risk at least one assisted by paid permanent worker.*
22. Buruh/karyawan/pegawai adalah seseorang yang bekerja pada orang lain atau instansi/kantor/ perusahaan secara tetap dengan menerima upah/gaji baik berupa uang maupun barang. Buruh yang tidak mempunyai majikan tetap, tidak digolongkan sebagai buruh/karyawan, tetapi sebagai pekerja bebas. Seseorang dianggap memiliki majikan tetap jika memiliki 1 (satu) majikan (orang/rumah tangga) yang sama dalam sebulan terakhir, khusus pada sektor bangunan batasannya tiga bulan. Apabila majikannya instansi/lembaga, boleh lebih dari satu.
22. *22. Employee is a person who work permanently for other people or institution/office/ company and gains some money/cash or goods as wage/salary. Labor who have no permanent employer is not categorized as a laborer/ worker/ employee but casual worker. A laborers in general is considered to have a permanent employer if he has the same employer during the past month, particularly for building construction sector is 3 months. If the employer is an institution, more than 1 (one) employer is allowed.*
23. Pekerja bebas adalah seseorang yang bekerja pada orang lain/ majikan/institusi yang tidak tetap (lebih dari 1 majikan dalam sebulan terakhir) di usaha pertanian baik berupa usaha rumah tangga maupun bukan usaha rumah tangga, ataupun di nonpertanian atas dasar balas jasa dengan menerima upah atau imbalan baik berupa uang maupun barang, dan baik dengan
23. *23. Casual employee is a person who does not work permanently for other people/employer/ institution (more than 1 employer during the last 1 month) in agricultural sector, either home industry or not home industry, or in non-agricultural sector based on remuneration paid with money or goods, and based on daily or contact payment system.*

sistem pembayaran harian maupun borongan

24. Pekerja tak dibayar adalah seseorang yang bekerja membantu usaha untuk memperoleh penghasilan/keuntungan yang dilakukan oleh salah seorang anggota rumah tangga atau bukan anggota rumah tangga tanpa mendapat upah/gaji baik berupa uang maupun barang.

24. *Unpaid worker is a person who intended to work without pay either with money or good, in an establishment run by other members of the family, relative or neighbour.*

<https://gunungkidulkab.bps.go.id>

ULASAN**DESCRIPTION****Kependudukan**

Jumlah penduduk Kabupaten Gunungkidul tahun 2021 sebanyak 758.168 jiwa. Selama kurun waktu 2010-2021, pertumbuhan penduduk Kabupaten Gunungkidul sebesar 1,97 persen per tahun. Jumlah penduduk terbanyak berada di Kecamatan Wonosari dengan jumlah penduduk sebesar 88.775 jiwa.

Kepadatan penduduk Kabupaten Gunungkidul tahun 2021 sebesar 510,43 jiwa/km². Hal ini berarti di Kabupaten Gunungkidul setiap 1 km² terdapat 510 jiwa. Kecamatan dengan kepadatan penduduk tertinggi berada di Kecamatan Wonosari dengan kepadatan penduduk sebesar 1.175,67 jiwa/km².

Ketenagakerjaan

Jumlah penduduk 15 tahun keatas Kabupaten Gunungkidul yang bekerja sebanyak 458.886 orang pada tahun 2021, dimana 47,04 persen adalah perempuan.

Population

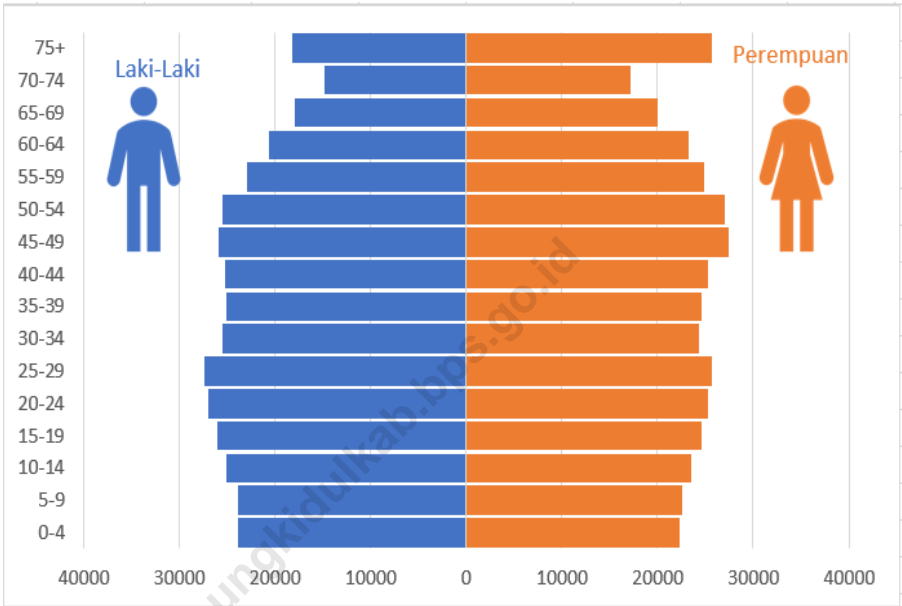
Number of population in Gunungkidul Regency on 2021 are 758.168 persons. From 2010-2021, population growth is 1,97 percent per years. The largest population is in Wonosari Subdistrict with the population are 88.775 persons.

Population density of Gunungkidul Regency in 2021 is 510,43 persons/km². It means, every 1 km² there are 510 persons. The highest population density is in Wonosari Subdistrict with population density is 1.175,67 persons/km².

Labour Force

The total population of 15 years and over in Gunungkidul Regency who worked was 458.886 people in 2021, of which 47,04 percent were women.

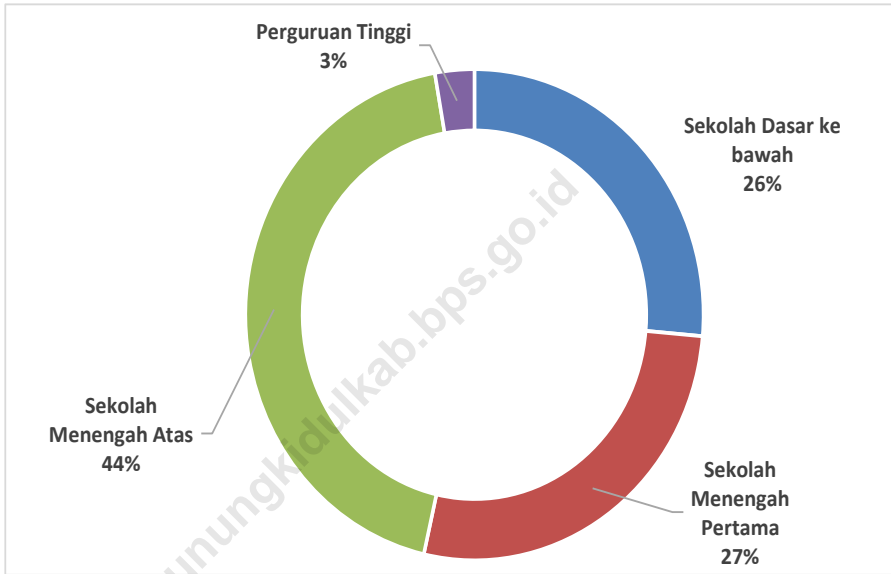
Gambar 3.1 Piramida Penduduk Kabupaten Gunungkidul, 2021
Figures 3.1 Population Pyramid of Gunungkidul Regency, 2021



Sumber/Source: BPS Kabupaten Gunungkidul / BPS-Statistics of Gunungkidul Regency

Gambar 3.2
Figures

Persentase Jumlah Pengangguran Menurut Tingkat Pendidikan di Kabupaten Gunungkidul, 2021
Percentage of Unemployment by Education Level in Gunungkidul Regency, 2021



Sumber/Source: BPS Kabupaten Gunungkidul / BPS-Statistics of Gunungkidul Regency

**3.1 PENDUDUK
POPULATION**

Tabel 3.1.1 Penduduk, Laju Pertumbuhan Penduduk, Distribusi Persentase Penduduk, Kepadatan Penduduk, Rasio Jenis Kelamin Penduduk Menurut Kecamatan di Kabupaten Gunungkidul, 2021
Population, Population Growth Rate, Percentage Distribution of Population, Population Density, and Population Sex Ratio by Subdistrict in Gunungkidul Regency, 2021

Kecamatan Subdistrict	Penduduk (ribu) Population (thousand)	Laju Pertumbuhan Penduduk per Tahun 2020–2021 Annual Population Growth Rate (%) 2020–2021
(1)	(2)	(3)
Panggung	29,34	1,80
Purwosari	20,89	1,49
Paliyan	32,47	1,90
Saptosari	38,93	2,11
Tepus	35,77	1,96
Tanjungsari	28,57	1,85
Rongkop	28,92	1,45
Girisubo	24,85	1,94
Semanu	59,10	2,18
Ponjong	55,23	1,82
Karangmojo	56,38	2,32
Wonosari	88,78	2,02
Playen	61,55	2,04
Patuk	34,72	2,20
Gedangsari	38,89	1,75
Nglipar	33,24	1,93
Ngawen	34,30	1,56
Semin	56,26	2,23
Kabupaten Gunungkidul	758,18	1,97

Lanjutan Tabel/Continued Table 3.1.1

Kecamatan Subdistrict	Persentase Penduduk Percentage of Total Population	Kepadatan Penduduk per km ² Population Density per sq.km
(1)	(7)	(8)
Panggung	3,87	293,99
Purwosari	2,75	291,04
Paliyan	4,28	559,20
Saptosari	5,13	443,22
Tepus	4,72	340,93
Tanjungsari	3,77	398,83
Rongkop	3,81	346,53
Girisubo	3,28	262,72
Semanu	7,80	545,27
Ponjong	7,28	528,56
Karangmojo	7,44	703,71
Wonosari	11,71	1.175,67
Playen	8,12	584,71
Patuk	4,58	481,93
Gedangsari	5,13	570,78
Nglipar	4,38	449,95
Ngawen	4,52	736,27
Semin	7,42	712,81
Kabupaten Gunungkidul	100,00	510,43

Lanjutan Tabel/*Continued Table* 3.1.1

Kecamatan <i>Subdistrict</i>	Rasio Jenis Kelamin Penduduk <i>Population Sex Ratio</i>
(1)	(11)
Panggang	96,20
Purwosari	95,00
Paliyan	97,26
Saptosari	97,86
Tepus	95,77
Tanjungsari	95,98
Rongkop	98,48
Girisubo	97,43
Semanu	97,41
Ponjong	97,83
Karangmojo	97,57
Wonosari	98,03
Playen	97,03
Patuk	97,23
Gedangsari	99,70
Nglipar	98,83
Ngawen	98,21
Semin	99,15
Kabupaten Gunungkidul	97,64

Catatan/*Note*: ...

Sumber/*Source*: BPS Kabupaten Gunungkidul / *BPS-Statistics of Gunungkidul Regency*

Tabel
Table 3.1.2**Jumlah Penduduk Menurut Kelompok Umur dan Jenis Kelamin di Kabupaten Gunungkidul, 2021**
Population by Age Groups and Sex in Gunungkidul Regency, 2021

Kelompok Umur Age Groups	Jenis Kelamin/Sex		
	Laki-Laki Male	Perempuan Female	Jumlah Total
(1)	(2)	(3)	(4)
0–4	23 792	22 371	46 163
5–9	23 846	22 514	46 360
10–14	25 121	23 496	48 617
15–19	25 987	24 661	50 648
20–24	26 944	25 214	52 158
25–29	27 328	25 701	53 029
30–34	25 491	24 286	49 777
35–39	25 030	24 619	49 649
40–44	25 202	25 264	50 466
45–49	25 890	27 467	53 357
50–54	25 453	27 091	52 544
55–59	22 897	24 823	47 720
60–64	20 662	23 255	43 917
65–69	17 975	20 022	37 997
70–74	14 741	17 155	31 896
75+	18 199	25 671	43 870
Kabupaten Gunungkidul	374 558	383 610	758 168

Catatan/Note: ...

Sumber/Source: BPS Kabupaten Gunungkidul / BPS-Statistics of Gunungkidul Regency

**3.2 KETENAGAKERJAAN
EMPLOYMENT**

Tabel 3.2.1 Jumlah Penduduk Berumur 15 Tahun Keatas Menurut Jenis Kegiatan Selama Seminggu yang Lalu dan Jenis Kelamin di Kabupaten Gunungkidul, 2021
Population Aged 15 Years and Over by Type of Activity During The Previous Week and Sex in Gunungkidul Regency, 2021

Kegiatan Utama <i>Main Activity</i>	Jenis Kelamin/Sex		
	Laki-Laki <i>Male</i>	Perempuan <i>Female</i>	Laki-Laki+ Perempuan <i>Male+Female</i>
(1)	(2)	(3)	(4)
I. Angkatan Kerja/<i>Economically Active</i>	249 858	219 343	469 201
1. Bekerja/ <i>Working</i>	243 017	215 869	458 886
2. Pengangguran Terbuka/ <i>Unemployment</i>	6 841	3 474	10 315
II. Bukan Angkatan Kerja/<i>Not Economically Active</i>	43 423	104 866	148 289
1. Sekolah/ <i>Attending School</i>	17 365	16 480	33 845
2. Mengurus Rumah Tangga/ <i>Housekeeping</i>	10 229	75 669	85 898
3. Lainnya/ <i>Others</i>	15 829	12 717	28 546
Jumlah/<i>Total</i>	293 281	324 209	617 490

Catatan/*Note:*

Sumber/*Source:* BPS, Survei Angkatan Kerja Nasional (Sakernas) Agustus/BPS-Statistics Indonesia, August National Labor Force Survey

Tabel
Table 3.2.2

Penduduk Berumur 15 Tahun ke Atas Menurut Pendidikan Tertinggi yang Ditamatkan dan Jenis Kegiatan Selama Seminggu yang Lalu di Kabupaten Gunungkidul, 2021
Population 15 Years of Age and Over by Educational Attainment and Type of Activity During the Previous Week in Gunungkidul Regency, 2021

Pendidikan Tertinggi yang Ditamatkan ¹ Educational Attainment ¹	Angkatan Kerja/Economically Active			Persentase Bekerja terhadap Angkatan Kerja Percentage of Working to Economically Active
	Bekerja Working	Pengangguran ² Unemployment ²	Jumlah Angkatan Kerja Total of Economically Active	
(1)	(2)	(3)	(4)	(5)
0	209 503	2 723	212 226	98,72
1	107 343	2 801	110 144	97,46
2	104 845	4 505	109 350	95,88
3	37 195	286	37 481	99,24
Jumlah/Total	458 886	10 315	469 201	97,80

Lanjutan Tabel/*Continued Table* 3.2.2

Pendidikan Tertinggi yang Ditamatkan ¹ <i>Educational Attainment</i> ¹	Bukan Angkatan Kerja <i>Not Economically Active</i>	Jumlah <i>Total</i>	Persentase Angkatan Kerja terhadap Penduduk Usia Kerja <i>Percentage of Economically Active to Working Age Population</i>
(1)	(6)	(7)	(8)
0	59 618	271 844	78,07
1	46 475	156 619	70,33
2	33 319	142 669	76,65
3	8 877	46 358	80,85
Jumlah/Total	148 289	617 490	75,99

Catatan/*Note*: ¹ 0. ≤ Sekolah Dasar (SD)/≤ *Primary School*
 1. Sekolah Menengah Pertama/*Junior High School*
 2. Sekolah Menengah Atas/*Senior High School*
 3. Perguruan Tinggi/*Collage*

² 1. Mencari pekerjaan/*Looking for work*
 2. Mempersiapkan usaha/*Establishing a new business/firm*
 3. Merasa tidak mungkin mendapat pekerjaan/*Feeling hopeless in looking for work (discouraged job seekers)*
 4. Sudah punya pekerjaan tetapi belum mulai bekerja/*Having job already but not starting to work yet*

Sumber/*Source*: BPS, Survei Angkatan Kerja Nasional (Sakernas) Agustus/BPS-Statistics Indonesia, August National Labor Force Survey

Tabel
Table 3.2.3

Penduduk Berumur 15 Tahun Ke Atas yang Bekerja Selama Seminggu yang Lalu Menurut Status Pekerjaan Utama dan Jenis Kelamin di Kabupaten Gunungkidul, 2021
Population 15 Years of Age and Over who Worked During The Previous Week by Main Employment Status and Sex in Gunungkidul Regency, 2021

Status Pekerjaan Utama Main Employment Status	Laki-Laki Male	Perempuan Female	Jumlah Total
(1)	(2)	(3)	(4)
Berusaha sendiri <i>Own account worker</i>	41 257	39 959	81 216
Berusaha dibantu buruh tidak tetap/buruh tidak dibayar <i>Employer assisted by temporary worker/unpaid worker</i>	66 192	44 177	110 369
Berusaha dibantu buruh tetap/buruh dibayar <i>Employer assisted by permanent worker/paid worker</i>	4 705	3 579	8 284
Buruh/Karyawan/Pegawai/ <i>Employee</i>	68 058	46 087	114 145
Pekerja bebas <i>Casual worker</i>	41 189	4 257	45 446
Pekerja keluarga/tak dibayar <i>Family worker/unpaid worker</i>	21 616	77 810	99 426
Jumlah/Total	243 017	215 869	458 886

Catatan/Note: ...

Sumber/Source: BPS, Survei Angkatan Kerja Nasional (Sakernas) Agustus/BPS-Statistics Indonesia, August National Labor Force Survey

Tabel
Table 3.2.4

Jumlah Pencari Kerja Pendaftar Baru menurut Bulan dan Tingkat Pendidikan di Kabupaten Gunungkidul, 2021
Number of New Registered Job Seekers by Month and Education Level in Gunungkidul Regency, 2021

Bulan <i>Month</i>	SD ke Bawah	SLTP sedera jat	SMU	SMK	D1/D2/ D3	S1/S2	Lainnya <i>Others</i>	Jumlah <i>Total</i>
(1)	(2)	(3)	(4)	(5)	(6)	(7)	(8)	(9)
Januari	1	31	152		7	12	-	203
Pebruari	-	16	92		5	6	-	119
Maret	2	23	257		8	18	-	308
April	-	6	49		1	2	-	58
Mei	-	2	64		1	2	-	69
Juni	-	-	383		4	15	-	402
Juli	-	-	244		3	2	-	249
Agustus	-	3	320		2	3	-	328
September	-	1	72		1	3	-	77
Oktober	1	10	112		5	4	-	132
Nopember	1	6	157		3	11	-	178
Desember	-	14	204		3	5	-	226
Jumlah Total								
2020	5	112	2 106		43	83	-	2 349
2019	9	143	3		496	769	-	4

Sumber/ Source : Dinas Sosial, Tenaga Kerja dan Transmigrasi Kabupaten Gunungkidul
Social, Manpower and Transmigration Services of Gunungkidul Regency

Tabel
Table 3.2.5**Jumlah Pencari Kerja yang Terdaftar, Ditempatkan dan
Dihapuskan menurut Tingkat Pendidikan dan Jenis
Kelamin di Kabupaten Gunungkidul, 2021**
*Number of Job Seekers Registered, Placed and Removed by
Education Level and Sex in Gunungkidul Regency, 2021*

Tingkat Pendidikan Level of Education	Sisa Akhir Tahun Lalu Last Year's job Seekers		Terdaftar Tahun ini Registered This Year		Ditempatkan Tahun ini Placed This Year	
	Laki – laki Male	Perempuan Female	Laki – laki Male	Perempuan Female	Laki – laki Male	Perempuan Female
(1)	(2)	(3)	(4)	(5)	(6)	(7)
SD	13	203	2	3	-	-
SLTP	5 093	4 735	44	68	1	19
SMA	1 125	1 304	193	329	53	32
STM	14 468	428	1 043	541	43	89
SMEA	2 904	3 251	-	-	-	39
SETINGKAT	4 092	153	-	-	-	-
D1/D2/D3	4 121	8 468	22	21	6	4
S1	26 304	29 772	40	42	24	66
S2	48	264	1	-	-	-
Lainnya						
Jumlah Total						
2020	-	-	1 345	1 004	127	249
2019	119	944	1 841	1 858	539	988

Lanjutan Tabel/*Continued Table* 3.2.5

Tingkat Pendidikan <i>Level of Education</i>	Dihapuskan Tahun ini <i>Removed This Year</i>		Sisa Akhir Tahun ini <i>Residual This Year</i>	
	Laki – laki <i>Male</i>	Perempuan <i>Female</i>	Laki – laki <i>Male</i>	Perempuan <i>Female</i>
(1)	(2)	(3)	(4)	(5)
SD	-	-	3	19
SLTP	296	248	336	337
SMA	173	114	36	187
STM	1 611	188	-	264
SMEA	85	-	157	18
SETINGKAT	-	-	341	20
D1/D2/D3	-	181	201	458
S1	600	1 084	1 323	1 051
S2	-	-	5	26
Lainnya				
Jumlah Total				
2020	2 765	1 815	2 402	2 380
2019	2 880	1 892	2 880	1 892

Sumber/ *Source* : : Dinas Sosial, Tenaga Kerja dan Transmigrasi Kabupaten Gunungkidul
Social, Manpower and Transmigration Services of Gunungkidul Regency..

Tabel
Table 3.2.6

**Jumlah Pencari Kerja yang Ditempatkan menurut
Tingkat Pendidikan, Jenis Program dan Jenis Kelamin di
Kabupaten Gunungkidul, 2021**
*Number of Job Seekers Employed by Education Level,
Recruitment Program and Sex in Gunungkidul Regency,
2021*

Tingkat Pendidikan <i>Level of Education</i>	Antar Kerja Lokal (AKL)			Antar Kerja Antar Daerah (AKAD)			Antar Kerja Antar Negara (AKAN)		
	Laki – laki <i>Male</i>	Perem puan <i>Female</i>	Jumlah Total	Laki – laki <i>Male</i>	Perem puan <i>Female</i>	Jumlah Total	Laki – laki <i>Male</i>	Perem puan <i>Female</i>	Jumlah Total
(1)	(2)	(3)	(4)	(5)	(6)	(7)	(8)	(9)	(10)
SD	-	-	-	-	-	-	-	-	-
SLTP	1	25	26	-	-	-	1	1	2
SMA	66	76	142	-	-	-	-	1	1
STM	35	89	124	7	13	20	1	9	10
SMEA	-	-	-	-	-	-	-	-	-
SETINGKAT	-	-	-	-	-	-	-	-	-
D1/D2/D3	5	2	7	-	-	-	-	-	-
S1	11	33	44	-	-	-	-	-	-
S2	-	-	-	-	-	-	-	-	-
Jumlah Total									
2020	118	225	343	7	13	20	2	11	13
2019	397	778	1	109	111	220	32	99	131

Sumber/ Source: : Dinas Sosial, Tenaga Kerja dan Transmigrasi Kabupaten Gunungkidul
Social, Manpower and Transmigration Services of Gunungkidul Regency

Tabel
Table 3.2.7

Jumlah Pencari Kerja yang Ditempatkan melalui Program AKL menurut Tingkat Pendidikan dan Jenis Kelamin di Kabupaten Gunungkidul, 2021
Number of Job Seekers through AKL Program by Level of Education and Sex in Gunungkidul Regency, 2021

Instansi/ Perusahaan <i>Institutions/ Corporation</i>	Tingkat Pendidikan <i>Level of Education</i>	Pencari Kerja yang Ditempatkan <i>Job Seekers Who Placed</i>		
		Laki – laki <i>Male</i>	Perempuan <i>Female</i>	Jumlah <i>Total</i>
(1)	(2)	(3)	(4)	(5)
1. PT. Dana Mandiri Sejahtera	SMA		8	8
	SMEA		9	9
	S1	1	10	11
2. BMT MULIA	STM	3	8	11
3. PT. BPR UKA Bima Nindya Raharja	SMP	1		1
	SMA	4	3	7
	D1 S/D D3	5		5
	S1	10	23	33
4. CV. Larissa Natula	SMA	1	20	21
	D1 S/D D3		2	2
5. PT. Woneel Midsa Lethers	SMP	-	25	25
	SMA	58	28	86
	STM	35	67	102
6. PT. Mataram Tunggal Garment	SMK	-	22	22

Sumber/ Source: : Dinas Sosial, Tenaga Kerja dan Transmigrasi Kabupaten Gunungkidul
Social, Manpower and Transmigration Services of Gunungkidul Regency

Tabel
Table 3.2.8

**Jumlah Pencari Kerja yang Ditempatkan Melalui Program
AKAN menurut Tingkat Pendidikan dan Jenis Kelamin di
Kabupaten Gunungkidul, 2021**
*Number of Job Seekers Employed through AKAN Program by
Education Level and Sex in Gunungkidul Regency, 2021*

Instansi/ Perusahaan <i>Institutions/ Corporation</i>	Tingkat Pendidikan <i>Level of Education</i>	Pencari Kerja yang Ditempatkan <i>Job Seekers Who Placed</i>		
		Laki – laki <i>Male</i>	Perempuan <i>Female</i>	Jumlah <i>Total</i>
(1)	(2)	(3)	(4)	(5)
1. Malaysia	SD			
	SMP			
	SMA			
	SMK			
	D1			
	S1			
2. Korea	SMA			
	D1			
3. Taiwan	SLTP			
	SMA			
	SMK			
4. Jepang	SLTP			
	SMA			
	SMK			
5. Hongkong	SMP			
6. Italy	SMA			
	STM			
7. Amerika	STM			
Jumlah Total	2021			2020

Sumber/ Source : Dinas Sosial, Tenaga Kerja dan Transmigrasi Kabupaten Gunungkidul
Social, Manpower and Transmigration Services of Gunungkidul Regency

Tabel 3.2.9
Table

Realisasi Pemberangkatan Transmigran menurut Provinsi Penempatan Dan Jenis Transmigrasi di Kabupaten Gunungkidul, 2021 (KK)
Realization of Transmigrant Departure by Province of Settlement and Kind of Transmigration in Gunungkidul Regency, 2021 (Family)

Provinsi Penempatan <i>Province of Settlement</i>	Pencari Kerja yang Ditempatkan <i>Job Seekers Who Placed</i>						Jumlah Total
	Umum	PIR	HTI	Bangdep	Swa M.	PLG	
(1)	(2)	(3)	(4)	(5)	(6)	(7)	(8)
NA Darussalam							
Sumatera Utara							
Riau							
Sumatera Barat							
Bengkulu							
Jambi							
Sumatera Selatan							
Bangka Belitung							
Kalimantan Barat							
Kalimantan Selatan							
Kalimantan Tengah							
Kalimantan Timur							
Sulawesi Selatan							
Sulawesi Tengah							
Sulawesi Tenggara							
Gorontalo							
Maluku							
Maluku Utara							
Papua							
Jumlah Total							
2020							
2019	15	0	0	0	0	0	15

Sumber/ Source: : Dinas Sosial, Tenaga Kerja dan Transmigrasi Kabupaten Gunungkidul
Social, Manpower and Transmigration Services of Gunungkidul Regency

Tabel
Table 3.2.10

Realisasi Pemberangkatan Transmigran menurut Provinsi Penempatan dan Jenis Transmigrasi di Kabupaten Gunungkidul, 2021 (Jiwa)
Realization of Transmigrant Departure by Province of Settlement and Kinds of Transmigration in Gunungkidul Regency, 2021 (Person)

Provinsi Penempatan <i>Province of Settlement</i>	Pencari Kerja yang Ditempatkan <i>Job Seekers Who Placed</i>						Jumlah <i>Total</i>
	Umum	PIR	HTI	Bangdep	Swa M.	PLG	
(1)	(2)	(3)	(4)	(5)	(6)	(7)	(8)
NA Darussalam							
Sumatera Utara							
Riau							
Sumatera Barat							
Bengkulu							
Jambi							
Sumatera Selatan							
Bangka Belitung							
Kalimantan Barat							
Kalimantan Selatan							
Kalimantan Tengah							
Kalimantan Timur							
Sulawesi Selatan							
Sulawesi Tengah							
Sulawesi Tenggara							
Gorontalo							
Maluku							
Maluku Utara							
Papua							
Jumlah <i>Total</i> 2020 2019							

Sumber/ Source: : Dinas Sosial, Tenaga Kerja dan Transmigrasi Kabupaten Gunungkidul
Social, Manpower and Transmigration Services of Gunungkidul Regency

Tabel
Table 3.2.11

Realisasi Pemberangkatan Transmigran menurut Asal Kecamatan dan Jenis Transmigrasi di Kabupaten Gunungkidul, 2021 (KK)
Realization of Transmigrant Departure by District Origin and Kinds of Transmigration in Gunungkidul Regency, 2021 (Family)

Provinsi Penempatan Province of Settlement	Pencari Kerja yang Ditempatkan Job Seekers Who Placed						Jumlah Total
	Umum	PIR	HTI	Bangdep	Swa M.	PLG	
(1)	(2)	(3)	(4)	(5)	(6)	(7)	(8)
Panggang	-	-	-	-	-	-	0
Purwosari	3	-	-	-	-	-	3
Paliyan	-	-	-	-	-	-	0
Saptosari	-	-	-	-	-	-	0
Tepus	-	-	-	-	-	-	0
Tanjungsari	-	-	-	-	-	-	0
Rongkop	1	-	-	-	-	-	1
Girisubo	-	-	-	-	-	-	0
Semanu	-	-	-	-	-	-	0
Ponjong	-	-	-	-	-	-	0
Karangmojo	-	-	-	-	-	-	0
Wonosari	-	-	-	-	-	-	0
Playen	-	-	-	-	-	-	0
Patuk	-	-	-	-	-	-	0
Gedangsari	1	-	-	-	-	-	1
Nglipar	-	-	-	-	-	-	0
Ngawen	-	-	-	-	-	-	0
Semin	-	-	-	-	-	-	0
Jumlah Total							
2020	5	0	0	0	0	0	5
2019	13	0	0	0	0	0	13

Sumber/ Source : Dinas Sosial, Tenaga Kerja dan Transmigrasi Kabupaten Gunungkidul
Social, Manpower and Transmigration Services of Gunungkidul Regency

Tabel
Table 3.2.12

Realisasi Pemberangkatan Transmigran menurut Asal Kecamatan dan Jenis Transmigrasi di Kabupaten Gunungkidul, 2021 (Jiwa)
Realization of Transmigrant Departure by District Origin and Kinds of Transmigration in Gunungkidul Regency, 2021 (Person)

Provinsi Penempatan Province of Settlement	Pencari Kerja yang Ditempatkan Job Seekers Who Placed						Jumlah Total
	Umum	PIR	HTI	Bangdep	Swa M.	PLG	
(1)	(2)	(3)	(4)	(5)	(6)	(7)	(8)
Panggung	-	-	-	-	-	-	0
Purwosari	10	-	-	-	-	-	10
Paliyan	-	-	-	-	-	-	0
Saptosari	-	-	-	-	-	-	0
Tepus	-	-	-	-	-	-	0
Tanjungsari	-	-	-	-	-	-	0
Rongkop	4	-	-	-	-	-	4
Girisubo	-	-	-	-	-	-	0
Semanu	-	-	-	-	-	-	0
Ponjong	-	-	-	-	-	-	0
Karangmojo	-	-	-	-	-	-	0
Wonosari	-	-	-	-	-	-	0
Playen	-	-	-	-	-	-	0
Patuk	-	-	-	-	-	-	0
Gedangsari	3	-	-	-	-	-	3
Nglipar	-	-	-	-	-	-	0
Ngawen	-	-	-	-	-	-	0
Semin	-	-	-	-	-	-	0
Jumlah Total							
2020	17	0	0	0	0	0	17
2019	44	0	0	0	0	0	44

Sumber/ Source: : Dinas Sosial, Tenaga Kerja dan Transmigrasi Kabupaten Gunungkidul
 Social, Manpower and Transmigration Services of Gunungkidul Regency

Tabel 3.2.13
Table

Jumlah Tenaga Kerja Indonesia di Luar Negeri menurut Asal Kecamatan di Kabupaten Gunungkidul, 2020 – 2021
Number of Indonesian Employment in Foreign by District Origin of Transmigration in Gunungkidul Regency, 2020 – 2021

Provinsi Penempatan <i>Province of Settlement</i>	2020		2021	
	Laki – laki <i>Male</i>	Perempuan <i>Female</i>	Laki – laki <i>Male</i>	Perempuan <i>Female</i>
(1)	(2)	(3)	(4)	(5)
Panggang	-	-		
Purwosari	-	-		
Paliyan	-	1		
Saptosari	-	1		
Tepus	-	3		
Tanjungsari	-	3		
Rongkop	-	-		
Girisubo	-	-		
Semanu	-	-		
Ponjong	-	2		
Karangmojo	-	1		
Wonosari	-	-		
Playen	-	-		
Patuk	1	-		
Gedangsari	1	-		
Nglipar	-	-		
Ngawen	-	-		
Semin	-	-		
Jumlah Total	2	11		

Sumber/ Source : Dinas Sosial, Tenaga Kerja dan Transmigrasi Kabupaten Gunungkidul
Social, Manpower and Transmigration Services of Gunungkidul Regency

Tabel 3.2.14 Jumlah Tenaga Kerja Indonesia di Luar Negeri menurut Negara Tujuan di Kabupaten Gunungkidul, 2020 – 2021
Number of Indonesian Employment in Foreign by Destination Country in Gunungkidul Regency, 2020 – 2021

Provinsi Penempatan <i>Province of Settlement</i>	2020		2021	
	Laki – laki <i>Male</i>	Perempuan <i>Female</i>	Laki – laki <i>Male</i>	Perempuan <i>Female</i>
(1)	(2)	(3)	(4)	(5)
Malaysia	1	11		
Korea	-	-		
Taiwan	1	-		
Brunai	-	-		
Amerika	-	-		
Hongkong	-	-		
Jepang	-	-		
Arab	-	-		
Thailand	-	-		
Singapura	-	-		
Hongkong	-	-		
Italy	-	-		
Jumlah Total	2	11		

Sumber/ Source: : Dinas Sosial, Tenaga Kerja dan Transmigrasi Kabupaten Gunungkidul
 Social, Manpower and Transmigration Services of Gunungkidul Regency

SOSIAL DAN KESEJAHTERAAN RAKYAT

Social and Welfare

BAB IV

Jumlah Sekolah dan Murid di Kabupaten Gunungkidul, 2021

Number of School and Students in Gunungkidul Regency, 2021



467
Sekolah
47.378
Murid

111
Sekolah
24.508
Murid

70
Sekolah
25.626
Murid



81
Sekolah
6.948
Murid

31
Sekolah
6.568
Murid

9
Sekolah
1.925
Murid

PENJELASAN TEKNIS**TECHNICAL NOTES**

- | | |
|--|--|
| <p>1. Tidak/belum pernah sekolah adalah mereka yang tidak pernah atau belum pernah terdaftar dan tidak pernah atau belum pernah aktif mengikuti pendidikan di suatu jenjang pendidikan formal. Termasuk juga yang tamat/belum tamat taman kanak-kanak tetapi tidak melanjutkan ke sekolah dasar.</p> | <p>1. <i>Not/never attending school is someone who has never attended or never been registered in a formal education, such as primary, secondary, and tertiary education. Those who just completed kindergarten are considered as never attended school.</i></p> |
| <p>2. Masih bersekolah adalah mereka yang terdaftar dan aktif mengikuti pendidikan formal dan nonformal (Paket A, B, atau C), baik pendidikan dasar, menengah maupun pendidikan tinggi. Bagi mahasiswa yang sedang cuti dianggap masih bersekolah.</p> | <p>2. <i>Attending school is someone who is currently attending primary, secondary, or tertiary education, including package A, package B, or package C. College student who postpones his/her study is considered as attending school.</i></p> |
| <p>3. Tidak bersekolah lagi adalah mereka yang pernah terdaftar dan aktif mengikuti pendidikan di suatu jenjang pendidikan formal dan nonformal (Paket A, B, atau C), tetapi pada saat pencacahan tidak lagi terdaftar dan tidak aktif mengikuti pendidikan.</p> | <p>3. <i>Not attending school anymore is someone who had enrolled and participated in formal and non-formal education in the past including package A, package B, or package C, but currently does not attend school.</i></p> |
| <p>4. Tamat sekolah adalah menyelesaikan pelajaran yang ditandai dengan lulus ujian akhir pada kelas atau tingkat terakhir suatu jenjang pendidikan di sekolah negeri maupun swasta dengan mendapatkan tanda tamat belajar/ijazah. Seseorang yang belum mengikuti pelajaran</p> | <p>4. <i>Completed particular level of education is someone who has completed particular level of education in private or public school and accepting graduation certificate. Someone who has never attended the highest grade but passed the final exam is considered as completed particular level</i></p> |

pada kelas tertinggi tetapi telah mengikuti ujian akhir dan lulus dianggap tamat sekolah.

5. Dapat membaca dan menulis artinya dapat membaca dan menulis kata-kata/kalimat sederhana dengan suatu aksara tertentu.

6. Jalur Pendidikan di Indonesia terdiri atas 1) pendidikan formal, 2) pendidikan nonformal, dan 3) pendidikan informal yang ketiganya dapat saling melengkapi dan memperkaya (Undang-Undang No. 20 Tahun 2017 tentang Sistem Pendidikan Nasional).

7. Jenjang Pendidikan Formal terdiri atas pendidikan dasar, pendidikan menengah, dan pendidikan tinggi. Jenis pendidikan yang diajarkan mencakup pendidikan umum, kejuruan, akademik, profesi, vokasi, keagamaan, dan khusus.

a. Pendidikan Dasar berbentuk Sekolah Dasar (SD) dan Madrasah Ibtidaiyah (MI) atau bentuk lain yang sederajat serta Sekolah Menengah Pertama (SMP) dan Madrasah Tsanawiyah (MTs), atau bentuk lain yang sederajat.

b. Pendidikan Menengah berbentuk Sekolah Menengah Atas (SMA), Madrasah Aliyah (MA), Sekolah Menengah Kejuruan (SMK), dan Madrasah Aliyah

education.

5. *Able to read and write is the ability to read and write at least a simple sentence in any letter of alphabets.*

6. *The Education System in Indonesia consists of 1) a formal education, 2) non-formal education, and 3) informal education that all three can be complementary and enriching (Law No. 20 Year 2017 about The National Education System).*

7. *The Formal Education Level consists of primary education, secondary education, and high education. The kind of education that taught consists of general education, vocational, academic, professional, religious, and specific education.*

a. The Primary Education consists of Elementary School and Islamic Elementary School or other equivalent forms and Junior High School and MTs, or other equivalent forms.

b. The Secondary Education consists of the senior high school, MA, Vocational School, and Vocational Madrasah Aliyah, or other equivalent forms.

Kejuruan (MAK), atau bentuk lain yang sederajat.

c. Pendidikan Tinggi merupakan jenjang pendidikan setelah pendidikan menengah yang mencakup program pendidikan diploma, sarjana, magister, spesialis, dan doktor yang diselenggarakan oleh perguruan tinggi. Perguruan tinggi dapat berbentuk akademi, politeknik, sekolah tinggi, institut, atau universitas.

c. *The High Education consists of the education level after the secondary education that consists of diplomas, bachelor, master, specialist, and doctoral degrees that are held by the college. The colleges can be academy, polytechnic, high school, institute, or university.*

8. Rumah Sakit adalah tempat pemeriksaan dan perawatan kesehatan, biasanya berada di bawah pengawasan dokter/tenaga medis, yang melayani penderita yang sakit untuk berobat rawat jalan atau rawat inap.

8. *Hospital is a place for health check, usually controlled/supervised by doctors/medical personnel to serve the ill patients to get outpatient or inpatient treatment services.*

9. Rumah Sakit Bersalin adalah rumah sakit khusus untuk persalinan, dilengkapi pelayanan spesialis pemeriksaan kehamilan, persalinan, rawat inap dan rawat jalan ibu dan anak yang berada di bawah pengawasan dokter spesialis kandungan.

9. *Maternity Hospital is a specialized hospital for childbirth, has specialist inspection service to pregnancy, childbirth, hospitalization and outpatient for mothers and children that is under the supervision of an obstetrician.*

10. Rumah Bersalin adalah sarana pelayanan kesehatan dengan izin sebagai rumah bersalin, dilengkapi pelayanan pemeriksaan kehamilan, persalinan serta pemeriksaan ibu dan anak yang berada di bawah pengawasan bidan senior.

10. *Maternity House is health care facility with a license as a maternity house, equipped with prenatal care, childbirth and examination of mothers and children which is under the supervision of a senior midwife.*

11. Poliklinik adalah sarana kesehatan yang dipakai untuk pelayanan berobat jalan, biasanya berada di bawah pengawasan dokter/tenaga medis.
 12. Puskesmas (Pusat Kesehatan Masyarakat) adalah unit pelaksana teknis dinas kesehatan kabupaten/ kota yang mempunyai fungsi utama sebagai penyelenggara pelayanan kesehatan tingkat pertama. Wilayah kerja puskesmas maksimal adalah satu kecamatan dan untuk dapat menjangkau wilayah kerjanya, puskesmas mempunyai jaringan pelayanan yang meliputi unit Puskesmas Pembantu (Pustu), unit Puskesmas Keliling (Puskel), dan unit bidan desa/komunitas (Peraturan Menteri Kesehatan RI No. 75 Tahun 2019 Tentang Pusat Kesehatan Masyarakat).
 13. Apotek adalah suatu tempat tertentu yang digunakan untuk melakukan pekerjaan kefarmasian, dan penyaluran/ penjualan obat atau bahan farmasi dan perbekalan kesehatan lainnya kepada masyarakat yang dikelola oleh tenaga apoteker (Peraturan Menteri Kesehatan RI No. 1332 Tahun 2002 Tentang Perubahan Atas Peraturan Menteri Kesehatan RI No. 922/MENKES/PER/X/1993 Tentang Ketentuan dan Tata Cara Pemberian Izin Apotek).
11. *Polyclinic is a health facility in which to get outpatient services, usually under the control of doctor/ medical personnel.*
 12. *Public Health Center is technical implementation unit of regency health department that have the primary function as a first-level health care providers. The working area standard of public health center is one district and to reach their working areas, public health centers have a service network covering subsidiary of public health center, mobile public health center units, and midwife units (Regulation of the Minister of Health of Indonesia Number 75 Year 2019 about Public Health Center).*
 13. *Pharmacy is a specific place that is used for pharmaceutical jobs, and distribution/sale of drugs/ pharmaceuticals and other medical supplies to people that are administered by trained pharmacist (Regulation of the Minister of Health of Indonesia Number 1332 Year 2002 about the Changes of Regulation of the Minister of Health of Indonesia Number 922/MENKES/PER/X/1993 about Pro-vision and Procedures for Administration of Licensed Pharmacies).*

14. Imunisasi adalah memasukkan kuman atau racun penyakit tertentu yang sudah dilemahkan (vaksin) ke dalam tubuh dengan cara disuntik atau diminum (diteteskan dalam mulut) dengan maksud agar terjadi kekebalan tubuh terhadap penyakit tersebut.
 15. Keluhan kesehatan adalah keadaan seseorang yang mengalami gangguan kesehatan atau kejiwaan, baik karena penyakit akut, penyakit kronis, kecelakaan, kriminal, atau hal lain.
 16. Mengobati sendiri adalah upaya oleh anggota rumah tangga/keluarga dengan melakukan pengobatan sendiri tanpa datang ke tempat fasilitas kesehatan atau memanggil dokter/petugas kesehatan ke rumahnya (misal minum obat modern, jamu, kerokan, kompres, kop, pijat) agar sembuh atau menjadi lebih ringan keluhan kesehatannya.
 17. Angka penemuan kasus tuberkulosis adalah jumlah kasus baru tuberkulosis (TB) dan kasus TB yang didiagnosis kambuh yang diobati dalam program penanggulangan TB nasional dan dilaporkan kepada WHO, dibagi dengan perkiraan WHO terhadap jumlah kasus insiden tuberkulosis pada tahun yang sama, dinyatakan sebagai persentase.
14. *Immunization is putting enervated microbe of a certain disease into human body by injection or drinking (dropping into mouth) to make the body immune to that disease.*
 15. *Health complaint is a condition where a person has health or mental problems because of acute illness, chronically illness, accident, crimes, or others.*
 16. *Self treatment is an effort of household members/family to have a health treatment by themselves without visiting health facilities or a doctor/health personnel (for instance, by taking modern medicine, herb medicine, chief with a coin, compress, cupping suction, massage) in order to recover from illness or reduce the health complaint.*
 17. *The case detection rate for all forms of tuberculosis is the number of new and replase tuberculosis cases diagnosed and treated in national tuberculosis control programmes and notified to WHO, divided by WHO's estimate of the number of incident tuberculosis cases for the same year, expressed as a percentage.*

18. Angka keberhasilan pengobatan tuberkulosis smear positive/Basil Tahan Asam (BTA) positif adalah proporsi (dinyatakan sebagai persentase) kasus TB BTA positif yang terdaftar di bawah program pengendalian TB nasional pada tahun tertentu yang dinyatakan berhasil menyelesaikan pengobatan. Dengan atau tanpa bukti bakteriologi keberhasilan (“sembuh” dan “menyelesaikan pengobatan” masing-masing).
19. Kasus kumulatif AIDS adalah kumulatif kasus AIDS sampai dengan referensi waktu tertentu.
20. BCG (Bacillus Calmette Guerin) merupakan vaksinasi untuk mencegah penyakit TBC, diberikan pada bayi baru lahir atau anak, dengan suntikan pada kulit pangkal lengan atas. Bekas suntikan kemudian akan membentuk tonjolan kecil jaringan parut pada kulit lengan atas. Suntikan BCG diberikan kepada anak sebanyak 1 kali.
21. DPT (Difteri, Pertusis, Tetanus) merupakan vaksin untuk mencegah penyakit Difteri, Pertusis, dan Tetanus yang diberikan pada bayi berumur 3 bulan ke atas, dengan suntikan pada paha, diulang 1 bulan dan 2 bulan kemudian, sehingga suntikan imunisasi DPT lengkap pada balita berjumlah 3 kali
18. *The treatment success rate for new pulmonary smear-positive tuberculosis cases is the proportion (expressed as a percentage) of new smear-positive tuberculosis cases registered under a national tuberculosis control programme in a given year that successfully completed treatment. With or without bacteriological evidence of success (“cured” and “treatment completed” respectively).*
19. *Cummulative AIDS case is cummulative AIDS cases with reference to a particular time.*
20. *BCG (Bacillus Calmette Guerin) is a vaccine to prevent TBC disease, given to newborns or children, by injection at the base of the skin of the upper arm. Injection site will form little bumps of scar tissue in the skin of the upper arm. BCG injections given to children 1 times.*
21. *DPT (Diphtheria, Pertussis, Tetanus) is a vaccine to prevent the diphtheria, pertussis, and tetanus disease, given to infants aged 3 months and above, with a shot in the thigh, repeated one month and two months later, so that the complete DPT immunization shots at toddler totaling 3 times (sometimes the time interval*

- (kadang-kadang selang waktu antar suntikan bisa lebih dari 1 bulan).
22. Luas lantai adalah luas lantai yang ditempati dan digunakan untuk keperluan sehari-hari (sebatas atap).
23. Air leding adalah sumber air yang berasal dari air yang telah melalui proses penjernihan dan penyehatan sebelum dialirkan kepada konsumen melalui instalasi berupa saluran air. Sumber air ini biasanya diusahakan oleh PAM/PDAM/BPAM. Termasuk dalam hal ini air leding yang didapat secara eceran.
24. Sumur terlindung adalah air yang berasal dari dalam tanah yang digali dan lingkaran sumur tersebut dilindungi oleh tembok paling sedikit 0,8 meter di atas tanah dan 3 meter ke bawah tanah, serta ada lantai semen sejauh 1 meter dari lingkaran sumur.
25. Status penguasaan bangunan tempat tinggal milik sendiri adalah jika tempat tinggal tersebut pada waktu pencacahan betul-betul sudah milik kepala rumah tangga atau salah seorang anggota rumah tangga. Rumah yang dibeli secara angsuran melalui kredit bank atau rumah dengan status sewa beli dianggap
- between injections can be more than 1 month).*
22. *Floor area is the total area which is occupied and utilized daily.*
23. *Pipe water is a water source that comes from water that has been through a process of purification and sanitation before distribute to consumers through an instalation of water lines. This water source is usually distributed by PAM/PDAM/BPAM. This include a pipe water that sold at retail.*
24. *Protected wells is water that comes from the soil were excavated and the circumference of the well was protected by walls at least 0.8 meters above ground and 3 meters underground, and cement floor as far as 1 meter from the well circumference.*
25. *Own ownership property status is a status of dwelling occupied belongs to the head of household or one of the household member. Houses bought through bank credit or houses with leasing status were also categorized as an own property.*

rumah milik sendiri.

26. Peristiwa tindak pidana yang dilaporkan ialah setiap peristiwa yang diterima kepolisian dari laporan masyarakat, atau peristiwa dimana pelakunya tertangkap tangan oleh kepolisian.
26. *Reported crime incidence includes all criminal cases reported and received by police office, and all crimes caught by police.*
27. Jumlah tindak pidana menggambarkan jumlah kasus tindak pidana yang terjadi pada kurun waktu tertentu.
27. *Crime total refers to the number of criminal cases occurring during a given period.*
28. Resiko penduduk terjadi tindak pidana per 100.000 penduduk

$$= (\text{Jumlah tindak pidana tahun } t) / (\text{Jumlah penduduk tahun } t) \times 100.000$$
 Resiko penduduk terjadi tindak pidana per 100.000 penduduk mengindikasikan peluang penduduk berisiko terkena tindak pidana. Biasanya dinyatakan dalam setiap 100.000 penduduk.
28. *Crime rate*

$$= (\text{Number of criminal cases year } t) / (\text{Total population year } t) \times 100.000$$
Crime rate indicates the probability of population exposed to risk of crime, expressed in every 100,000 people.
29. Selang waktu terjadi tindak pidana tahun t

$$= (365 \times 24 \times 60 \times 60) / (\text{Jumlah tindak pidana tahun } t) \times (\text{detik})$$
 Selang waktu terjadi tindak pidana tahun t mengindikasikan selang waktu terjadinya satu tindak kejahatan dengan kejahatan yang lain.
29. *Crime clock*

$$= (365 \times 24 \times 60 \times 60) / (\text{Number of criminal cases year } t) \times (\text{second})$$
Crime clock indicates the time interval of occurrence between one crime to another crime.
30. Persentase penyelesaian tindak pidana

$$= (\text{Jumlah tindak pidana}$$
30. *Crime clearance rate*

$$= (\text{Number of cleared @criminal cases}) / (\text{Number of reported}$$

yang diselesaikan) / (Jumlah peristiwa tindak pidana yang dilaporkan) × 100%

Persentase penyelesaian peristiwa tindak pidana menyatakan persentase penyelesaian tindak pidana oleh polisi. Suatu tindak pidana dinyatakan sebagai kasus yang selesai di tingkat kepolisian, apabila:

1. berkas perkaranya sudah siap untuk diserahkan atau telah diserahkan kepada kejaksaan;
2. dalam hal delik aduan, pengaduannya dicabut dalam tenggang waktu yang telah ditentukan menurut undang-undang;
3. telah diselesaikan oleh kepolisian berdasarkan azas *plichtmatigheid* (kewajiban berdasarkan kewenangan hukum);
4. kasus yang dimaksud tidak termasuk kompetensi kepolisian
5. tersangka meninggal dunia;
6. kasus kadaluwarsa.

criminal cases) × 100%

Crime clearance rate refers to percentage of crime clearance by police. A criminal case is categorized as a cleared case by police, if:

1. All documents are ready to submit or already submitted to justice court;
2. In the case of attense that warrants complaint, the complaint was withdraw within a given period state in the law;
3. The case was cleared by police based on the principle of *plichtmatigheid* (obligation on the basis of law outhority);
4. The case was not the responsibility of police office;
5. The suspect died;
6. The case was out of date.

31. Bencana Alam adalah peristiwa atau serangkaian peristiwa yang mengancam dan mengganggu kehidupan / penghidupan masyarakat yang disebabkan oleh faktor alam antara lain berupa gempa bumi, tsunami, gunung meletus, banjir, kekeringan, angin topan, dan tanah longsor sehingga mengakibatkan kerugian materi maupun non-materi.

31. *Natural Disaster is an event or series of events that threaten and disrupt the lives and livelihoods caused by natural factors such as: earthquake, tsunami, volcanic eruption, flood, flash flood, drought, typhoon/cyclone, and landslide so it can lead to result in loss of material and non-material.*

32. Korban meninggal adalah orang yang dilaporkan tewas atau meninggal dunia akibat bencana.
33. Korban hilang adalah orang yang dilaporkan hilang atau tidak ditemukan atau tidak diketahui keberadaannya setelah terjadi bencana.
34. Korban luka/sakit adalah orang yang mengalami luka-luka atau sakit, dalam keadaan luka ringan, luka sedang maupun luka parah/berat, baik yang berobat jalan maupun rawat inap.
35. Rusak Berat adalah kriteria kerusakan yang mengakibatkan bangunan roboh atau sebagian besar komponen struktur rusak.
36. Rusak sedang adalah kriteria kerusakan yang mengakibatkan sebagian kecil komponen struktur rusak, dan komponen penunjang rusak namun bangunan masih tetap berdiri.
37. Rusak ringan adalah kriteria kerusakan yang mengakibatkan sebagian komponen struktur retak (struktur masih bisa digunakan) dan bangunan masih tetap berdiri.
38. Untuk mengukur kemiskinan, BPS menggunakan konsep kemampuan memenuhi kebutuhan dasar (basic needs
32. *Fatality is a person reported killed or death in the wake of a disaster.*
33. *Missing person is a person reported missing or who cannot be located or who cannot be accounted for in the wake of a disaster.*
34. *Casualty is a person suffering injury or illness, in a state of light injury, moderate injury, or heavy injury, which in undergoing treatment as either an outpatient or inpatient.*
35. *Severely damaged is the criteria of damage that resulted most buildings collapsed or damaged its structural components.*
36. *Damaged is the criteria of damage that resulted defective fraction of structural components and supporting components damaged, but the building still stands.*
37. *Lightly damaged is the criteria of damage that resulted partially cracked structural components, but the structure still can be used and the building still stands.*
38. *To measure poverty, BPS-Statistics Indonesia has used the concept of basic needs approach. Therefore, poverty is viewed as economic*

approach). Dengan pendekatan ini, kemiskinan dipandang sebagai ketidakmampuan dari sisi ekonomi untuk memenuhi kebutuhan dasar makanan dan bukan makanan yang diukur dari sisi pengeluaran. Metode yang digunakan adalah menghitung Garis Kemiskinan (GK), yang terdiri dari dua komponen yaitu Garis Kemiskinan Makanan (GKM) dan Garis Kemiskinan Non-Makanan (GKNM). Penghitungan Garis Kemiskinan dilakukan secara terpisah untuk daerah perkotaan dan perdesaan.

inability to fulfill food and non-food basic needs which are measured by consumption/expenditure. The method used is calculating poverty line, which consists of two components that are Food Poverty Line (FPL) and Non-Food Poverty Line (NFPL). The poverty line was calculated separately for urban and rural areas.

39. Penduduk miskin adalah penduduk yang memiliki rata-rata pengeluaran per kapita per bulan di bawah Garis Kemiskinan.

39. *A person whose expenditure per capita per month is below the poverty line is considered to be poor.*

40. Garis Kemiskinan Makanan (GKM) merupakan nilai pengeluaran kebutuhan minimum makanan yang disetarakan dengan 2.100 kkalori per kapita per hari. Garis Kemiskinan Non-Makanan (GKNM) adalah kebutuhan minimum untuk perumahan, sandang, pendidikan, kesehatan, dan kebutuhan dasar lainnya.

40. *The Food Poverty Line refers to the daily minimum requirement of 2,100 kcal per capita per day. The Non-Food Poverty Line refers to the minimum requirement for household necessities for clothing, education, health, and other basic individual needs.*

41. Ukuran Kemiskinan
a. Head Count Index (HCI-P0) adalah persentase penduduk miskin yang berada di bawah Garis Kemiskinan (GK).
b. Indeks Kedalaman Kemiskinan (Poverty Gap Index-P1)

41. *Poverty Measures*
a. *Head Count Index (HCI-P0) simply measures the percentage of the population that is counted as poor, often denoted by P0.*
b. *Poverty Gap Index-P1 measures the extent to which individuals*

merupakan ukuran rata-rata kesenjangan pengeluaran masing-masing penduduk miskin terhadap garis kemiskinan. Semakin tinggi nilai indeks, semakin jauh rata-rata pengeluaran penduduk dari garis kemiskinan.

c. Indeks Keparahan Kemiskinan (Poverty Severity Index-P2) memberikan gambaran mengenai penyebaran pengeluaran di antara penduduk miskin. Semakin tinggi nilai indeks, semakin tinggi ketimpangan pengeluaran di antara penduduk miskin.

Foster-Greer-Thorbecke (1984) merumuskan suatu ukuran yang digunakan untuk mengukur tingkat kemiskinan sebagai berikut:

$$P_a = 1/n * q \sum_{i=1} [(z-y_i)/z]^a$$

dimana:

a=0, 1, 2

z=Garis kemiskinan

y_i =Rata-rata pengeluaran perkapita sebulan penduduk yang berada di bawah garis kemiskinan ($i=1,2,\dots,q$), $y_i < z$

q=Banyaknya penduduk yang berada di bawah garis kemiskinan

n=Jumlah penduduk

Jika a=0, diperoleh Head Count Index (P0), jika a=1 diperoleh indeks kedalaman kemiskinan (Poverty Gap Index-P1) dan jika a=2 disebut indeks keparahan kemiskinan (Poverty Severity Index-P2).

fall below the poverty line (the poverty gaps) as a proportion of the poverty line. Higher value of the index shows that the gap between average expenditure of the poor and the poverty line is wider.

c. Poverty Severity Index-P2 describes inequality among the poor. This is simply a weighted sum of poverty gaps (as a proportion of the poverty line), where the weights are the proportionate poverty gaps themselves. Hence, by squaring the poverty gap index, the measure implicitly puts more weight on observations that fall well below the poverty line. Higher value of the index shows that inequality among the poor is higher.

Foster-Greer-Thorbecke (1984) developed poverty measures that may be written as:

$$P_a = 1/n * q \sum_{i=1} [(z-y_i)/z]^a$$

where:

a=0, 1, 2

z=the poverty line

y_i =Average expenditure per capita per month of the poor ($i=1,2,\dots,q$), $y_i < z$

q=the number of poor

n=the total population

if a=0 is obtained Head Count Index (P0), if a=1 is obtained Poverty Gap Index-P1, and if a=2 is obtained Poverty Severity Index-P2.

1. The Human Development Index

42. Indeks Pembangunan Manusia (IPM) menjelaskan bagaimana penduduk dapat mengakses hasil pembangunan dalam memperoleh pendapatan, kesehatan, pendidikan dan sebagainya. IPM diperkenalkan oleh UNDP pada tahun 1990 dan dipublikasikan secara berkala dalam laporan tahunan Human Development Report (HDR). IPM dibentuk oleh 3 (tiga) dimensi dasar: Umur panjang dan hidup sehat; pengetahuan; dan standar hidup layak.
42. *(HDI) explains how people can access development results in obtaining income, health, education and so forth. HDI was introduced by United Nations Development Programme (UNDP) in 1990 and published periodically in the annual report of the Human Development Report. HDI was formed by three basic dimensions: a long and healthy life; knowledge; and a decent standard of living.*

<https://gunungkidulkab.bps.go.id>

ULASAN

Terjadi kenaikan persentase penduduk miskin pada tahun 2021 jika dibandingkan tahun 2020, sebesar 0,46 persen (Tabel 4.4.1). Persentase ini setara dengan 127.610 penduduk pada tahun 2021 dan 123.080 penduduk pada tahun 2020.

DESCRIPTION

There was an increase in the percentage of poor people in 2021 when compared to 2020, amounting to 0.46 percent (Table 4.4.1). This percentage is equivalent to 127,610 residents in 2021 and 123,080 residents in 2020.

<https://gunungkidulkab.bps.go.id>

Gambar 4.1 Luas Daerah menurut Kecamatan (%), 2021
Figures *Area of Subdistrict (%), 2021*



Gambar 4.1

Sumber/Source :

Gambar 4.2 ...
Figures ...



Gambar 4.2

Sumber/Source : ...

4.1 PENDIDIKAN EDUCATION

Tabel 4.1.1 Jumlah Sekolah, Guru, dan Murid Taman Kanak-Kanak (TK) di Bawah Kementerian Pendidikan dan Kebudayaan Menurut Kecamatan di Kabupaten Gunungkidul, 2020/2021 dan 2021/2022
Number of Schools, Teachers, and Pupils in Kindergarten Under The Ministry of Education and Culture by Subdistrict in Gunungkidul Regency, 2020/2021 and 2021/2022

Kecamatan Subdistrict	Sekolah/Schools					
	Negeri/Public		Swasta/Private		Jumlah/Total	
	2020/2021	2021/2022	2020/2021	2021/2022	2020/2021	2021/2022
(1)	(2)	(3)	(4)	(5)	(6)	(7)
Panggung	1	1	23	23	24	24
Purwosari	1	1	15	15	16	16
Paliyan	1	1	35	35	36	36
Saptosari	1	1	33	33	34	34
Tepus	1	1	18	19	19	20
Tanjungsari	1	1	15	15	16	16
Rongkop	1	1	29	28	30	29
Girisubo	1	1	19	19	20	20
Semanu	1	1	31	30	32	31
Ponjong	1	1	43	43	44	44
Karangmojo	1	1	38	38	39	39
Wonosari	1	1	71	71	72	72
Playen	1	1	59	59	60	60
Patuk	1	1	26	26	27	27
Gedangsari	1	1	23	24	24	25
Nglipar	1	1	25	24	26	25
Ngawen	1	1	18	18	19	19
Semin	1	1	34	34	35	35
Kabupaten Gunungkidul	18	18	555	554	573	572

Lanjutan Tabel/Continued Table 4.1.1

Kecamatan Subdistrict	Guru ¹ /Teachers ¹					
	Negeri/Public		Swasta/Private		Jumlah/Total	
	2020/2021	2021/2022	2020/2021	2021/2022	2020/2021	2021/2022
(1)	(8)	(9)	(10)	(11)	(12)	(13)
Panggung	4	4	58	56	62	60
Purwosari	4	4	44	44	48	48
Paliyan	4	4	88	87	92	91
Saptosari	4	4	71	75	75	79
Tepus	6	6	42	42	48	48
Tanjungsari	7	6	42	42	49	48
Rongkop	2	3	65	64	67	67
Girisubo	4	3	44	45	48	48
Semanu	9	9	68	70	77	79
Ponjong	9	8	119	116	128	124
Karangmojo	8	8	88	87	96	95
Wonosari	8	8	232	234	240	242
Playen	8	7	164	158	172	165
Patuk	4	4	68	69	72	73
Gedangsari	4	4	46	47	50	51
Nglipar	4	4	57	54	61	58
Ngawen	7	7	39	41	46	48
Semin	9	8	84	82	93	90
Kabupaten Gunungkidul	105	101	1 419	1 413	1 524	1 514

Lanjutan Tabel/*Continued Table 4.1.1*

Kecamatan Subdistrict	Murid/Pupils					
	Negeri/Public		Swasta/Private		Jumlah/Total	
	2020/2021	2021/2022	2020/2021	2021/2022	2020/2021	2021/2022
(1)	(14)	(15)	(16)	(17)	(18)	(19)
Panggang	58	57	573	463	631	520
Purwosari	40	29	371	384	411	413
Paliyan	42	46	684	619	726	665
Saptosari	54	56	787	744	841	800
Tepus	78	71	332	361	410	432
Tanjungsari	37	31	389	429	426	460
Rongkop	15	17	412	422	427	439
Girisubo	22	29	329	291	351	320
Semanu	93	90	838	820	931	910
Ponjong	73	58	902	896	975	954
Karangmojo	65	58	902	798	967	856
Wonosari	102	98	2 280	2 100	2 382	2 198
Playen	87	65	1290	1157	1377	1222
Patuk	44	35	700	647	744	682
Gedangsari	42	33	615	642	657	675
Nglipar	41	34	501	487	542	521
Ngawen	91	102	475	473	566	575
Semin	107	96	1 003	960	1 110	1 056
Kabupaten Gunungkidul	1 091	1 005	13 383	12 693	14 474	13 698

Catatan/Note: ¹ Jumlah guru termasuk kepala sekolah dan guru/*The total of teachers including headmaster and teacher*

Sumber/Source: Kementerian Pendidikan dan Kebudayaan, Data Semester Ganjil/*Ministry of Educations and Culture, Odd semester report data*

Tabel
Table 4.1.2

Jumlah Sekolah, Guru, dan Murid Raudatul Athfal (RA) di Bawah Kementerian Agama Menurut Kecamatan di Kabupaten Gunungkidul, 2019/2020 dan 2020/2021
Number of Schools, Teachers, and Pupils in Raudatul Athfal (RA) Under The Ministry of Religious Affairs by Subdistrict in Gunungkidul Regency, 2020/2021 and 2021/2022

Kecamatan Subdistrict	Sekolah/Schools		Guru/Teachers		Murid/Pupils	
	2020/2021	2021/2022	2020/2021	2021/2022	2020/2021	2021/2022
(1)	(2)	(3)	(4)	(5)	(6)	(7)
Panggang	-	-	-	-	-	-
Purwosari	-	-	-	-	-	-
Paliyan	6	6	16	16	88	94
Saptosari	3	3	7	7	33	37
Tepus	2	2	2	2	49	49
Tanjungsari	2	2	4	4	37	37
Rongkop	-	-	-	-	-	-
Girisubo	1	1	3	3	15	15
Semanu	5	5	17	16	215	165
Ponjong	8	8	27	27	141	141
Karangmojo	5	5	24	24	296	305
Wonosari	9	9	31	34	310	303
Playen	18	18	50	46	319	338
Patuk	9	9	23	22	140	120
Gedangsari	8	8	22	21	207	211
Nglipar	14	14	41	41	268	277
Ngawen	5	5	15	15	119	107
Semin	1	1	8	8	93	72
Kabupaten Gunungkidul	96	96	290	286	2330	2 271

Catatan/Note: Seluruh Raudatul Athfal (RA) berstatus swasta/All Raudatul Athfal (RA) are private

Sumber/Source: Kementerian Agama, Data Semester Ganjil/Ministry of Religious Affairs, Odd semester report data

Tabel 4.1.3
Table

Jumlah Sekolah, Guru, dan Murid Sekolah Dasar (SD) di Bawah Kementerian Pendidikan dan Kebudayaan Menurut Kecamatan di Kabupaten Gunungkidul, 2020/2021 dan 2021/2022
Number of Schools, Teachers, and Pupils in Primary Schools Under The Ministry of Education and Culture by Subdistrict in Gunungkidul Regency, 2020/2021 and 2021/2022

Kecamatan Subdistrict	Sekolah/Schools					
	Negeri/Public		Swasta/Private		Jumlah/Total	
	2020/2021	2021/2022	2020/2021	2021/2022	2020/2021	2021/2022
(1)	(2)	(3)	(4)	(5)	(6)	(7)
Panggung	20	20	1	1	21	21
Purwosari	13	13	-	-	13	13
Paliyan	14	14	6	6	20	20
Saptosari	18	18	2	2	20	20
Tepus	21	21	2	2	23	23
Tanjungsari	15	15	4	4	19	19
Rongkop	21	21	2	2	23	23
Girisubo	16	16	1	1	17	17
Semanu	30	30	-	-	30	30
Ponjong	33	33	4	4	37	37
Karangmojo	34	34	5	5	39	39
Wonosari	30	30	11	11	41	41
Playen	29	29	6	6	35	35
Patuk	23	22	2	2	25	24
Gedangsari	24	24	1	1	25	25
Nglipar	20	20	3	4	23	24
Ngawen	20	20	4	4	24	24
Semin	28	27	5	5	33	32
Kabupaten Gunungkidul	409	407	59	60	468	467

Lanjutan Tabel/Continued Table 4.1.3

Kecamatan Subdistrict	Guru ¹ /Teachers ¹					
	Negeri/Public		Swasta/Private		Jumlah/Total	
	2020/2021	2021/2022	2020/2021	2021/2022	2020/2021	2021/2022
(1)	(8)	(9)	(10)	(11)	(12)	(13)
Panggung	173	168	8	5	181	173
Purwosari	113	114	-	-	113	114
Paliyan	111	115	46	42	157	157
Saptosari	165	160	13	13	178	173
Tepus	153	156	13	12	166	168
Tanjungsari	126	127	30	28	156	155
Rongkop	177	172	10	9	187	181
Girisubo	131	132	7	6	138	138
Semanu	268	276	-	-	268	276
Ponjong	277	281	30	30	307	311
Karangmojo	288	306	30	35	318	341
Wonosari	328	324	165	156	493	480
Playen	253	249	55	52	308	301
Patuk	201	183	4	7	205	190
Gedangsari	200	198	3	3	203	201
Nglipar	162	161	22	25	184	186
Ngawen	163	167	18	20	181	187
Semin	239	232	40	40	279	272
Kabupaten Gunungkidul	3 528	3 521	494	483	4 022	4 004

Lanjutan Tabel/*Continued Table 4.1.3*

Kecamatan Subdistrict	Murid/Pupils					
	Negeri/Public		Swasta/Private		Jumlah/Total	
	2020/2021	2021/2022	2020/2021	2021/2022	2020/2021	2021/2022
(1)	(14)	(15)	(16)	(17)	(18)	(19)
Panggung	1 848	1 833	89	96	1 937	1 929
Purwosari	1 425	1 421	-	-	1 425	1 421
Paliyan	1 412	1 363	459	454	1 871	1 817
Saptosari	2 297	2 212	125	145	2 422	2 357
Tepus	1 543	1 517	94	85	1 637	1 602
Tanjungsari	1 425	1 342	345	340	1 770	1 682
Rongkop	1 536	1 447	58	56	1 594	1 503
Girisubo	1 180	1 157	25	24	1 205	1 181
Semanu	3 514	3 406	-	-	3 514	3 406
Ponjong	3 411	3 283	331	338	3 742	3 621
Karangmojo	3 444	3 381	449	469	3 893	3 850
Wonosari	5 110	4 889	2 522	2 576	7 632	7 465
Playen	2 553	2 432	802	877	3 355	3 309
Patuk	2 415	2 302	33	130	2 448	2 432
Gedangsari	2 742	2 634	0	16	2 742	2 650
Nglipar	2 024	1 952	303	377	2 327	2 329
Ngawen	1 672	1 605	234	257	1 906	1 862
Semin	2 550	2 448	475	514	3 025	2 962
Kabupaten Gunungkidul	42 101	40 624	6 344	6 754	48 445	47 378

Catatan/Note: ¹ Jumlah guru termasuk kepala sekolah dan guru/*The total of teachers including headmaster and teacher*

Sumber/Source: Kementerian Pendidikan dan Kebudayaan, Sistem Data Pokok Pendidikan, data semester ganjil/*Ministry of Education and Culture, Basic Education Data System, odd semester report data*

Tabel 4.1.4 Jumlah Sekolah, Guru, dan Murid Madrasah Ibtidaiyah (MI) di Bawah Kementerian Agama Menurut Kecamatan di Kabupaten Gunungkidul, 2019/2020 dan 2020/2021
Number of Schools, Teachers, and Pupils in Madrasah Ibtidaiyah (MI) Under The Ministry of Religious Affairs by Subdistrict in Gunungkidul Regency, 2020/2021 and 2021/2022

Kecamatan Subdistrict	Sekolah/Schools					
	Negeri/Public		Swasta/Private		Jumlah/Total	
	2020/2021	2021/2022	2020/2021	2021/2022	2020/2021	2021/2022
(1)	(2)	(3)	(4)	(5)	(6)	(7)
Panggung	-	-	3	3	3	3
Purwosari	-	-	-	-	-	-
Paliyan	-	-	4	4	4	4
Saptosari	1	1	6	6	7	7
Tepus	1	1	2	2	3	3
Tanjungsari	-	-	1	1	1	1
Rongkop	1	1	-	-	1	1
Girisubo	-	-	2	2	2	2
Semanu	1	1	4	4	5	5
Ponjong	1	1	4	4	5	5
Karangmojo	1	1	2	2	3	3
Wonosari	1	1	6	6	7	7
Playen	1	1	14	14	15	15
Patuk	1	1	5	5	6	6
Gedangsari	-	-	1	1	1	1
Nglipar	-	-	3	3	3	3
Ngawen	2	2	4	4	6	6
Semin	1	1	8	8	9	9
Kabupaten Gunungkidul	12	12	69	69	81	81

Lanjutan Tabel/*Continued Table 4.1.4*

Kecamatan Subdistrict	Guru/Teachers					
	Negeri/Public		Swasta/Private		Jumlah/Total	
	2020/2021	2021/2022	2020/2021	2021/2022	2020/2021	2021/2022
(1)	(8)	(9)	(10)	(11)	(12)	(13)
Panggung	-	-	29	29	29	29
Purwosari	-	-	-	-	-	-
Paliyan	-	-	40	40	40	40
Saptosari	9	9	49	46	58	55
Tepus	16	16	16	15	32	31
Tanjungsari	-	-	10	10	10	10
Rongkop	11	11	-	-	11	11
Girisubo	-	-	19	20	19	20
Semanu	17	16	22	23	39	39
Ponjong	13	13	33	31	46	44
Karangmojo	12	12	16	17	28	29
Wonosari	12	13	64	63	76	76
Playen	16	16	138	136	154	152
Patuk	10	9	37	35	47	44
Gedangsari	-	-	6	6	6	6
Nglipar	-	-	27	27	27	27
Ngawen	28	29	35	35	63	64
Semin	9	9	72	72	81	81
Kabupaten Gunungkidul	153	153	613	605	766	758

Lanjutan Tabel/Continued Table 4.1.4

Kecamatan Subdistrict	Murid/Pupils					
	Negeri/Public		Swasta/Private		Jumlah/Total	
	2020/2021	2021/2022	2020/2021	2021/2022	2020/2021	2021/2022
(1)	(14)	(15)	(16)	(17)	(18)	(19)
Panggung	-	-	216	226	216	226
Purwosari	-	-	-	-	-	-
Paliyan	-	-	429	423	429	423
Saptosari	115	103	330	333	445	436
Tepus	205	205	74	70	279	275
Tanjungsari	-	-	109	116	109	116
Rongkop	170	172	-	-	170	172
Girisubo	-	-	164	164	164	164
Semanu	252	229	216	216	468	445
Ponjong	163	165	200	146	363	311
Karangmojo	131	128	132	125	263	253
Wonosari	183	184	821	818	1 004	1 002
Playen	199	183	894	889	1 093	1 072
Patuk	117	115	177	303	294	418
Gedangsari	-	-	27	27	27	27
Nglipar	-	-	231	225	231	225
Ngawen	132	308	239	226	371	534
Semin	92	93	746	756	838	849
Kabupaten Gunungkidul	1 759	1 885	5 005	5 063	6 764	6 948

Catatan/Note:

Sumber/Source: Kementerian Agama, EMIS, Data Semester Ganjil/Ministry of Religious Affairs, EMIS, Odd semester report data

Tabel
Table 4.1.5

Jumlah Sekolah, Guru, dan Murid Sekolah Menengah Pertama (SMP) di Bawah Kementerian Pendidikan dan Kebudayaan Menurut Kecamatan di Kabupaten Gunungkidul, 2020/2021 dan 2021/2022
Number of Schools, Teachers, and Pupils in Lower Secondary Schools Under The Ministry of Education and Culture by Subdistrict in Gunungkidul Regency, 2020/2021 and 2021/2022

Kecamatan Subdistrict	Sekolah/Schools					
	Negeri/Public		Swasta/Private		Jumlah/Total	
	2020/2021	2021/2022	2020/2021	2021/2022	2020/2021	2021/2022
(1)	(2)	(3)	(4)	(5)	(6)	(7)
Panggung	5	5	2	2	7	7
Purwosari	2	2	1		3	2
Paliyan	2	2	2	2	4	4
Saptosari	3	3	2	2	5	5
Tepus	3	3	3	4	6	7
Tanjungsari	3	3	1	1	4	4
Rongkop	2	2	3	2	5	4
Girisubo	3	3	2	1	5	4
Semanu	3	3	3	3	6	6
Ponjong	4	4	6	6	10	10
Karangmojo	3	3	4	4	7	7
Wonosari	4	4	7	7	11	11
Playen	4	4	4	4	8	8
Patuk	5	5			5	5
Gedangsari	3	3	2	2	5	5
Nglipar	4	4	3	3	7	7
Ngawen	4	4	2	2	6	6
Semin	4	4	5	5	9	9
Kabupaten Gunungkidul	61	61	52	50	113	111

Lanjutan Tabel/Continued Table 4.1.5

Kecamatan Subdistrict	Guru ¹ /Teachers ¹					
	Negeri/Public		Swasta/Private		Jumlah/Total	
	2020/2021	2021/2022	2020/2021	2021/2022	2020/2021	2021/2022
(1)	(8)	(9)	(10)	(11)	(12)	(13)
Panggung	93	91	18	17	111	108
Purwosari	35	34	3		38	34
Paliyan	49	56	15	15	64	71
Saptosari	54	57	19	14	73	71
Tepus	44	46	17	26	61	72
Tanjungsari	41	41	6	6	47	47
Rongkop	25	22	22	14	47	36
Girisubo	43	43	6	2	49	45
Semanu	66	69	33	31	99	100
Ponjong	75	74	52	53	127	127
Karangmojo	84	77	36	37	120	114
Wonosari	147	138	68	65	215	203
Playen	100	99	47	62	147	161
Patuk	94	92			94	92
Gedangsari	77	76	15	18	92	94
Nglipar	62	61	26	26	88	87
Ngawen	84	80	9	10	93	90
Semin	85	85	36	38	121	123
Kabupaten Gunungkidul	1 258	1 241	428	434	1 686	1 675

Lanjutan Tabel/*Continued Table* 4.1.5

Kecamatan Subdistrict	Murid/Pupils					
	Negeri/Public		Swasta/Private		Jumlah/Total	
	2020/2021	2021/2022	2020/2021	2021/2022	2020/2021	2021/2022
(1)	(14)	(15)	(16)	(17)	(18)	(19)
Panggung	1 209	1 228	152	106	1361	1 334
Purwosari	441	427	2	-	443	427
Paliyan	791	822	80	76	871	898
Saptosari	899	901	124	119	1023	1 020
Tepus	695	702	330	314	1025	1 016
Tanjungsari	655	665	67	52	722	717
Rongkop	388	397	139	170	527	567
Girisubo	631	650	21	13	652	663
Semanu	1 214	1 235	325	315	1 539	1 550
Ponjong	1 247	1 244	555	594	1 802	1 838
Karangmojo	1 446	1 450	534	538	1 980	1 988
Wonosari	2 253	2 260	636	742	2 889	3 002
Playen	1 584	1 595	765	798	2 349	2 393
Patuk	1 183	1 242	-	-	1 183	1 242
Gedangsari	1 396	1 417	208	210	1 604	1 627
Nglipar	884	904	235	255	1 119	1 159
Ngawen	1 339	1 355	45	102	1 384	1 457
Semin	1 255	1 263	350	347	1 605	1 610
Kabupaten Gunungkidul	19 510	19 757	4 568	4 751	24 078	24 508

Catatan/Note: ¹ Jumlah guru termasuk kepala sekolah dan guru/*The total of teachers including headmaster and teacher*
 Sumber/Source: Kementerian Pendidikan dan Kebudayaan, Sistem Data Pokok Pendidikan, data semester ganjil/*Ministry of Educations and Culture, Basic Education Data System, odd semester report data*

Tabel
Table 4.1.6

Jumlah Sekolah, Guru, dan Murid Madrasah Tsanawiyah (MTs) di Bawah Kementerian Agama Menurut Kecamatan di Kabupaten Gunungkidul, 2019/2020 dan 2020/2021
Number of Schools, Teachers, and Pupils in Madrasah Tsanawiyah (MTs) Under The Ministry of Religious Affairs by Subdistrict in Gunungkidul Regency, 2020/2021 and 2021/2022

Kecamatan Subdistrict	Sekolah/Schools					
	Negeri/Public		Swasta/Private		Jumlah/Total	
	2020/2021	2021/2022	2020/2021	2021/2022	2020/2021	2021/2022
(1)	(2)	(3)	(4)	(5)	(6)	(7)
Panggang	-	-	1	1	1	1
Purwosari	-	-	-	-	-	-
Paliyan	-	-	2	2	2	2
Saptosari	-	-	2	2	2	2
Tepus	-	-	-	-	-	-
Tanjungsari	-	-	-	-	-	-
Rongkop	1	1	-	-	1	1
Girisubo	-	-	-	-	-	-
Semanu	1	1	1	1	2	2
Ponjong	1	1	2	2	3	3
Karangmojo	1	1	-	-	1	1
Wonosari	1	1	3	3	4	4
Playen	2	2	2	2	4	4
Patuk	-	-	4	4	4	4
Gedangsari	-	-	1	1	1	1
Nglipar	1	1	1	1	2	2
Ngawen	1	1	1	1	2	2
Semin	-	-	2	2	2	2
Kabupaten Gunungkidul	9	9	22	22	31	31

Lanjutan Tabel/*Continued Table 4.1.6*

Kecamatan Subdistrict	Guru/Teachers					
	Negeri/Public		Swasta/Private		Jumlah/Total	
	2020/2021	2021/2022	2020/2021	2021/2022	2020/2021	2021/2022
(1)	(8)	(9)	(10)	(11)	(12)	(13)
Panggang	-	-	9	9	9	9
Purwosari	-	-	-	-	-	-
Paliyan	-	-	10	11	10	11
Saptosari	-	-	24	24	24	24
Tepus	-	-	-	-	-	-
Tanjungsari	-	-	-	-	-	-
Rongkop	26	25	-	-	26	25
Girisubo	-	-	-	-	-	-
Semanu	32	34	14	17	46	51
Ponjong	28	27	22	22	50	49
Karangmojo	37	36	-	-	37	36
Wonosari	38	38	66	64	104	102
Playen	44	44	24	23	68	67
Patuk	-	-	46	45	46	45
Gedangsari	-	-	6	6	6	6
Nglipar	17	17	10	9	27	26
Ngawen	27	25	9	9	36	34
Semin	-	-	30	31	30	31
Kabupaten Gunungkidul	249	246	270	270	519	516

Lanjutan Tabel/Continued Table 4.1.6

Kecamatan Subdistrict	Murid/Pupils					
	Negeri/Public		Swasta/Private		Jumlah/Total	
	2020/2021	2021/2022	2020/2021	2021/2022	2020/2021	2021/2022
(1)	(14)	(15)	(16)	(17)	(18)	(19)
Panggung	-	-	85	97	85	97
Purwosari	-	-	-	-	-	-
Paliyan	-	-	275	302	275	302
Saptosari	-	-	233	232	233	232
Tepus	-	-	-	-	-	-
Tanjungsari	-	-	-	-	-	-
Rongkop	324	347	-	-	324	347
Girisubo	-	-	-	-	-	-
Semanu	477	480	105	141	582	621
Ponjong	315	311	157	161	472	472
Karangmojo	-	-	433	465	433	465
Wonosari	557	558	989	1 114	1 546	1 672
Playen	602	649	136	167	738	816
Patuk	-	-	347	391	347	391
Gedangsari	-	-	8	18	8	18
Nglipar	132	128	33	32	165	160
Ngawen	290	291	70	79	360	370
Semin	-	-	597	605	597	605
Kabupaten Gunungkidul	2 697	2 764	3 468	3 804	6 165	6 568

Catatan/Note:

Sumber/Source: Kementerian Agama, EMIS, Data Semester Ganjil/Ministry of Religious Affairs, EMIS, Odd semester report data

Tabel 4.1.7
Table

Jumlah Sekolah, Guru, dan Murid Sekolah Menengah Atas (SMA) di Bawah Kementerian Pendidikan dan Kebudayaan Menurut Kecamatan di Kabupaten Gunungkidul, 2020/2021 dan 2021/2022
Number of Schools, Teachers, and Pupils in Upper Secondary Schools Under The Ministry of Education and Culture by Subdistrict in Gunungkidul Regency, 2020/2021 and 2021/2022

Kecamatan Subdistrict	Sekolah/Schools					
	Negeri/Public		Swasta/Private		Jumlah/Total	
	2020/2021	2021/2022	2020/2021	2021/2022	2020/2021	2021/2022
(1)	(2)	(3)	(4)	(5)	(6)	(7)
Panggung						
Purwosari						
Paliyan						
Saptosari						
Tepus						
Tanjungsari						
Rongkop						
Girisubo						
Semanu						
Ponjong						
Karangmojo						
Wonosari						
Playen						
Patuk						
Gedangsari						
Nglipar						
Ngawen						
Semin						
Kabupaten Gunungkidul						

Lanjutan Tabel/*Continued Table 4.1.7*

Kecamatan Subdistrict	Guru ¹ /Teachers ¹					
	Negeri/ <i>Public</i>		Swasta/ <i>Private</i>		Jumlah/ <i>Total</i>	
	2020/2021	2021/2022	2020/2021	2021/2022	2020/2021	2021/2022
(1)	(8)	(9)	(10)	(11)	(12)	(13)
Panggung						
Purwosari						
Paliyan						
Saptosari						
Tepus						
Tanjungsari						
Rongkop						
Girisubo						
Semanu						
Ponjong						
Karangmojo						
Wonosari						
Playen						
Patuk						
Gedangsari						
Nglipar						
Ngawen						
Semin						
Kabupaten Gunungkidul						

Lanjutan Tabel/*Continued Table 4.1.7*

Kecamatan Subdistrict	Murid/Pupils					
	Negeri/Public		Swasta/Private		Jumlah/Total	
	2020/2021	2021/2022	2020/2021	2021/2022	2020/2021	2021/2022
(1)	(14)	(15)	(16)	(17)	(18)	(19)
Panggung						
Purwosari						
Paliyan						
Saptosari						
Tepus						
Tanjungsari						
Rongkop						
Girisubo						
Semanu						
Ponjong						
Karangmojo						
Wonosari						
Playen						
Patuk						
Gedangsari						
Nglipar						
Ngawen						
Semin						
Kabupaten Gunungkidul						

Catatan/Note: ¹ Jumlah guru termasuk kepala sekolah dan guru/*The total of teachers including headmaster and teacher*
 Sumber/Source: Kementerian Pendidikan dan Kebudayaan, Sistem Data Pokok Pendidikan, data semester ganjil/*Ministry of Educations and Culture, Basic Education Data System, odd semester report data*

Tabel
Table 4.1.8

Jumlah Sekolah, Guru, dan Murid Sekolah Menengah Kejuruan (SMK) di Bawah Kementerian Pendidikan dan Kebudayaan Menurut Kecamatan di Kabupaten Gunungkidul, 2020/2021 dan 2021/2022
Number of Schools, Teachers, and Pupils in Vocational High Schools Under The Ministry of Education and Culture by Subdistrict in Gunungkidul Regency, 2020/2021 and 2021/2022

Kecamatan Subdistrict	Sekolah/Schools					
	Negeri/Public		Swasta/Private		Jumlah/Total	
	2020/2021	2021/2022	2020/2021	2021/2022	2020/2021	2021/2022
(1)	(2)	(3)	(4)	(5)	(6)	(7)
Panggung						
Purwosari						
Paliyan						
Saptosari						
Tepus						
Tanjungsari						
Rongkop						
Girisubo						
Semanu						
Ponjong						
Karangmojo						
Wonosari						
Playen						
Patuk						
Gedangsari						
Nglipar						
Ngawen						
Semin						
Kabupaten Gunungkidul						

Lanjutan Tabel/*Continued Table 4.1.8*

Kecamatan Subdistrict	Guru ¹ /Teachers ¹					
	Negeri/Public		Swasta/Private		Jumlah/Total	
	2020/2021	2021/2022	2020/2021	2021/2022	2020/2021	2021/2022
(1)	(8)	(9)	(10)	(11)	(12)	(13)
Panggang						
Purwosari						
Paliyan						
Saptosari						
Tepus						
Tanjungsari						
Rongkop						
Girisubo						
Semanu						
Ponjong						
Karangmojo						
Wonosari						
Playen						
Patuk						
Gedangsari						
Nglipar						
Ngawen						
Semin						
Kabupaten Gunungkidul						

Lanjutan Tabel/Continued Table 4.1.8

Kecamatan Subdistrict	Murid/Pupils					
	Negeri/Public		Swasta/Private		Jumlah/Total	
	2020/2021	2021/2022	2020/2021	2021/2022	2020/2021	2021/2022
(1)	(14)	(15)	(16)	(17)	(18)	(19)
Panggung						
Purwosari						
Paliyan						
Saptosari						
Tepus						
Tanjungsari						
Rongkop						
Girisubo						
Semanu						
Ponjong						
Karangmojo						
Wonosari						
Playen						
Patuk						
Gedangsari						
Nglipar						
Ngawen						
Semin						
Kabupaten Gunungkidul						

Catatan/Note: ¹ Guru yang mengajar di 2 sekolah atau lebih dihitung di masing-masing sekolah. Jumlah guru termasuk kepala sekolah dan guru/*The teacher who taught in two schools or more counted in every school. The total of teachers including headmaster and teacher*

Sumber/Source: Kementerian Pendidikan dan Kebudayaan, Sistem Data Pokok Pendidikan, data semester ganjil/Ministry of Educations and Culture, Basic Education Data System, odd semester report data

Tabel
Table 4.1.9**Jumlah Sekolah, Guru, dan Murid Madrasah Aliyah (MA)
di Bawah Kementerian Agama Menurut Kecamatan di
Kabupaten Gunungkidul, 2019/2020 dan 2020/2021
Number of Schools, Teachers, and Pupils in Madrasah Aliyah
(MA) Under the Ministry of Religious Affairs by Subdistrict in
Gunungkidul Regency, 2020/2021 and 2021/2022**

Kecamatan Subdistrict	Sekolah/Schools					
	Negeri/Public		Swasta/Private		Jumlah/Total	
	2020/2021	2021/2022	2020/2021	2021/2022	2020/2021	2021/2022
(1)	(2)	(3)	(4)	(5)	(6)	(7)
Panggang	-	-	-	-	-	-
Purwosari	-	-	-	-	-	-
Paliyan	-	-	-	-	-	-
Saptosari	-	-	-	-	-	-
Tepus	-	-	-	-	-	-
Tanjungsari	-	-	-	-	-	-
Rongkop	-	-	-	-	-	-
Girisubo	-	-	-	-	-	-
Semanu	-	-	-	-	-	-
Ponjong	-	-	-	-	-	-
Karangmojo	-	-	1	1	1	1
Wonosari	1	1	2	2	3	3
Playen	-	-	2	2	2	2
Patuk	-	-	1	1	1	1
Gedangsari	-	-	-	-	-	-
Nglipar	-	-	1	1	1	1
Ngawen	-	-	-	-	-	-
Semin	-	-	1	1	1	1
Kabupaten Gunungkidul	1	1	8	8	9	9

Lanjutan Tabel/Continued Table 4.1.9

Kecamatan Subdistrict	Guru/Teachers					
	Negeri/Public		Swasta/Private		Jumlah/Total	
	2020/2021	2021/2022	2020/2021	2021/2022	2020/2021	2021/2022
(1)	(8)	(9)	(10)	(11)	(12)	(13)
Panggung	-	-	-	-	-	-
Purwosari	-	-	-	-	-	-
Paliyan	-	-	-	-	-	-
Saptosari	-	-	-	-	-	-
Tepus	-	-	-	-	-	-
Tanjungsari	-	-	-	-	-	-
Rongkop	-	-	-	-	-	-
Girisubo	-	-	-	-	-	-
Semanu	-	-	-	-	-	-
Ponjong	-	-	-	-	-	-
Karangmojo	-	-	16	16	16	16
Wonosari	43	42	28	27	71	69
Playen	-	-	37	36	37	36
Patuk	-	-	19	19	19	19
Gedangsari	-	-	-	-	-	-
Nglipar	-	-	12	12	12	12
Ngawen	-	-	-	-	-	-
Semin	-	-	20	24	20	24
Kabupaten Gunungkidul	43	42	132	134	175	176

Lanjutan Tabel/*Continued Table* 4.1.9

Kecamatan Subdistrict	Murid/Pupils					
	Negeri/Public		Swasta/Private		Jumlah/Total	
	2020/2021	2021/2022	2020/2021	2021/2022	2020/2021	2021/2022
(1)	(14)	(15)	(16)	(17)	(18)	(19)
Panggang	-	-	-	-	-	-
Purwosari	-	-	-	-	-	-
Paliyan	-	-	-	-	-	-
Saptosari	-	-	-	-	-	-
Tepus	-	-	-	-	-	-
Tanjungsari	-	-	-	-	-	-
Rongkop	-	-	-	-	-	-
Girisubo	-	-	-	-	-	-
Semanu	-	-	-	-	-	-
Ponjong	-	-	-	-	-	-
Karangmojo	-	-	118	107	118	107
Wonosari	438	403	462	485	900	888
Playen	-	-	331	336	331	336
Patuk	-	-	96	129	96	129
Gedangsari	-	-	0	0	0	0
Nglipar	-	-	45	42	45	42
Ngawen	-	-	-	-	-	-
Semin	-	-	221	423	221	423
Kabupaten Gunungkidul	438	403	1 273	1 522	1 711	1 925

Catatan/Note: ...

Sumber/Source: Kementerian Agama, EMIS, Data Semester Ganjil/Ministry of Religious Affairs, EMIS, Odd semester report data

Tabel 4.1.10 Jumlah Desa¹/Kelurahan yang Memiliki Fasilitas Sekolah Menurut Kecamatan dan Tingkat Pendidikan di Kabupaten Gunungkidul, 2019–2021
Number of Villages¹/Kelurahan Having Educational Facilities by Subdistrict and Educational Level in Gunungkidul Regency, 2019–2021

Kecamatan Subdistrict	SD Primary School		
	2019	2020	2021
(1)	(2)	(3)	(4)
Panggang	6	6	6
Purwosari	5	5	5
Paliyan	7	7	7
Saptosari	7	7	7
Tepus	5	5	5
Tanjungsari	5	5	5
Rongkop	8	8	8
Girisubo	8	8	8
Semanu	5	5	5
Ponjong	11	11	11
Karangmojo	9	9	9
Wonosari	14	14	14
Playen	13	13	13
Patuk	11	11	11
Gedangsari	7	7	7
Nglipar	7	7	7
Ngawen	6	6	6
Semin	10	10	10
Kabupaten Gunungkidul	144	144	144

Lanjutan Tabel/*Continued Table* 4.1.10

Kecamatan <i>Subdistrict</i>	SMP <i>Junior High School</i>		
	2019	2020	2021
(1)	(5)	(6)	(7)
Panggung	5	5	5
Purwosari	3	3	3
Paliyan	5	5	5
Saptosari	6	6	6
Tepus	5	5	5
Tanjungsari	4	4	4
Rongkop	5	5	5
Girisubo	3	3	3
Semanu	4	4	4
Ponjong	9	9	9
Karangmojo	5	5	5
Wonosari	7	8	8
Playen	9	9	9
Patuk	5	6	6
Gedangsari	6	6	6
Nglipar	7	6	6
Ngawen	5	5	5
Semin	6	6	6
Kabupaten Gunungkidul	99	100	100

Lanjutan Tabel/Continued Table 4.1.10

Kecamatan Subdistrict	SMA Senior High School		
	2019	2020	2021
(1)	(8)	(9)	(10)
Panggung	1	2	2
Purwosari	-	-	-
Paliyan	-	-	-
Saptosari	-	-	-
Tepus	-	-	-
Tanjungsari	1	1	1
Rongkop	1	1	1
Girisubo	-	-	-
Semanu	1	1	1
Ponjong	3	3	3
Karangmojo	2	3	3
Wonosari	2	2	2
Playen	5	5	5
Patuk	1	2	2
Gedangsari	-	-	-
Nglipar	1	1	1
Ngawen	1	1	1
Semin	3	3	3
Kabupaten Gunungkidul	22	25	25

Lanjutan Tabel/*Continued Table* 4.1.10

Kecamatan <i>Subdistrict</i>	SMK <i>Vocational School</i>		
	2019	2020	2021
(1)	(11)	(12)	(13)
Panggung	-	-	-
Purwosari	1	1	1
Paliyan	-	-	1
Saptosari	1	1	1
Tepus	2	2	2
Tanjungsari	1	1	1
Rongkop	2	2	2
Girisubo	2	2	2
Semanu	1	1	1
Ponjong	4	4	4
Karangmojo	1	1	1
Wonosari	3	3	3
Playen	3	5	5
Patuk	1	1	1
Gedangsari	2	2	2
Nglipar	3	2	2
Ngawen	3	3	3
Semin	2	2	2
Kabupaten Gunungkidul	32	33	34

Lanjutan Tabel/*Continued Table* 4.1.10

Kecamatan Subdistrict	Perguruan Tinggi University		
	2019	2020	2021
(1)	(14)	(15)	(16)
Panggung	-	-	-
Purwosari	-	-	-
Paliyan	-	-	-
Saptosari	-	-	-
Tepus	-	-	-
Tanjungsari	-	-	-
Rongkop	-	-	-
Girisubo	-	-	-
Semanu	-	-	-
Ponjong	-	-	-
Karangmojo	-	-	-
Wonosari	1	2	1
Playen	1	-	-
Patuk	-	-	-
Gedangsari	-	-	-
Nglipar	-	-	-
Ngawen	-	-	-
Semin	-	-	-
Kabupaten Gunungkidul	2	2	1

Catatan/Note: ¹ Desa pada tabel ini termasuk Unit Permukiman Transmigrasi (UPT) yang masih dibina oleh kementerian terkait dan nagari di Provinsi Sumatera Barat/*Villages in this table include Transmigration Settlement Unit which is still fostered by the relevant ministries and the nagari in the Province of Sumatera Barat*

Sumber/Source: BPS, Pendataan Potensi Desa (Podes)/ *BPS-Statistics Indonesia, Village Potential Data Collection*

Tabel
Table 4.1.11

Angka Partisipasi Murni (APM) dan Angka Partisipasi Kasar (APK) Menurut Jenjang Pendidikan di Kabupaten Gunungkidul, 2020 dan 2021
Net Enrollment Rate and Gross Enrollment Ratio by Educational Level in Gunungkidul Regency, 2020 and 2021

Jenjang Pendidikan Educational Level	Angka Partisipasi Murni (APM) Net Enrollment Rate		Angka Partisipasi Kasar (APK) Gross Enrollment Ratio	
	2020	2021	2020	2021
(1)	(2)	(3)	(4)	(5)
SD/MI/Sederajat Primary School	105.25	103.62	99.59	99.42
SMP/MTs/ Sederajat Lower Secondary School	105.95	108.11	93.20	93.70
SMA/SMK/MA/Sederajat Upper Secondary School	75.33	73.62	63.50	63.39

Catatan/Note: ...

Sumber/Source: BPS, Survei Sosial Ekonomi Nasional (Susenas)/BPS-Statistics Indonesia, National Socioeconomic Survey

Tabel 4.1.12 **Persentase Penduduk Berumur 15 Tahun ke Atas yang Melek Huruf Menurut Kelompok Umur di Kabupaten Gunungkidul, 2020 dan 2021**
Percentage of Literate People Aged 15 Years and Over by Age Group in Gunungkidul Regency, 2020 and 2021

Kelompok Umur Age Group	2020	2021
(1)	(2)	(3)
15–19	99.48	99.36
20–24	100.00	100.00
25–29	99.50	99.81
30–34	100.00	100.00
35–39	100.00	99.60
40–44	100.00	100.00
45–49	92.24	97.52
50+	75.29	74.06
Jumlah/Total	88.23	88.14
15–24	99.70	99.64
15–44	99.83	99.79
15+	88.23	88.14
45+	78.14	77.94

Catatan/Note: ...

Sumber/Source: BPS, Survei Sosial Ekonomi Nasional (Susenas)/BPS-Statistics Indonesia, National Socioeconomic Survey

Tabel
Table 4.1.13

**Jumlah Dosen dan Mahasiswa menurut Perguruan
Tinggi dan Jenis Kelamin di Kabupaten Gunungkidul,
2021/2022**
*Number of Lecturers and Students by University and Sex in
Gunungkidul Regency, 2021/2022*

Perguruan Tinggi University	Negeri/ Swasta State/ Private	Tahun Ajaran Education Year	Dosen Lecturer			Mahasiswa Student		
			Laki- Laki Male	Perem- puan Female	Jumlah Total	Laki- Laki Male	Perem- puan Female	Jumlah Total
(1)	(2)	(3)	(4)	(5)	(6)	(7)	(8)	(9)
Universitas Gunungkidul	Swasta	2021/2022	23	19	42	491	420	911
		2020/2021	20	19	39	593	352	945
		2019/2020	19	17	36	523	294	817
STAIYO	Swasta	2021/2022						
		2020/2021						
		2019/2020						
UNY	Negeri	2021/2022						
		2020/2021						
		2019/2020						

Catatan/Note: ¹ Puskesmas yang teregistrasi/Registered Public Health Center

Sumber/Source: ...

4.2 KESEHATAN HEALTH

Tabel 4.2.1 **Jumlah Desa¹/Kelurahan Yang Memiliki Sarana Kesehatan Menurut Kecamatan di Kabupaten Gunungkidul, 2019–2021**
Number of Villages¹/Kelurahan Having Health Facilities by Subdistrict in Gunungkidul Regency, 2019–2021

Kecamatan Subdistrict	Rumah Sakit Hospital		
	2019	2020	2021
(1)	(2)	(3)	(4)
Panggung	-	-	
Purwosari	-	-	
Paliyan	-	-	
Saptosari	-	1	
Tepus	-	-	
Tanjungsari	-	-	
Rongkop	-	-	
Girisubo	-	-	
Semanu	1	1	
Ponjong	-	-	
Karangmojo	1	1	
Wonosari	3	3	
Playen	1	1	
Patuk	-	-	
Gedangsari	-	-	
Nglipar	-	-	
Ngawen	-	-	
Semin	-	-	
Kabupaten Gunungkidul	6	7	

Lanjutan Tabel/*Continued Table* 4.2.1

Kecamatan <i>Subdistrict</i>	Rumah Sakit Bersalin <i>Maternity Hospital</i>		
	2019	2020	2021
(1)	(5)	(6)	(7)
Panggang	-	-	
Purwosari	-	-	
Paliyan	-	-	
Saptosari	-	-	
Tepus	-	-	
Tanjungsari	-	-	
Rongkop	-	-	
Girisubo	-	-	
Semanu	-	-	
Ponjong	-	-	
Karangmojo	-	-	
Wonosari	-	-	
Playen	-	-	
Patuk	-	-	
Gedangsari	-	-	
Nglipar	-	-	
Ngawen	-	-	
Semin	-	-	
Kabupaten Gunungkidul	-	-	

Lanjutan Tabel/Continued Table 4.2.1

Kecamatan Subdistrict	Poliklinik Polyclinic		
	2019	2020	2021
(1)	(8)	(9)	(10)
Panggung	1	1	
Purwosari	-	-	
Paliyan	1	1	
Saptosari	2	2	
Tepus	-	-	
Tanjungsari	1	2	
Rongkop	-	-	
Girisubo	1	1	
Semanu	3	3	
Ponjong	1	1	
Karangmojo	2	2	
Wonosari	7	10	
Playen	1	3	
Patuk	1	2	
Gedangsari	-	-	
Nglipar	2	2	
Ngawen	-	-	
Semin	3	4	
Kabupaten Gunungkidul	26	34	

Lanjutan Tabel/*Continued Table* 4.2.1

Kecamatan <i>Subdistrict</i>	Puskesmas <i>Public Health Center</i>		
	2019	2020	2021
(1)	(11)	(12)	(13)
Panggung	2	2	
Purwosari	1	1	
Paliyan	1	1	
Saptosari	1	1	
Tepus	2	2	
Tanjungsari	1	1	
Rongkop	1	1	
Girisubo	1	1	
Semanu	2	2	
Ponjong	2	2	
Karangmojo	2	2	
Wonosari	2	3	
Playen	2	2	
Patuk	2	2	
Gedangsari	2	2	
Nglipar	2	2	
Ngawen	2	2	
Semin	2	2	
Kabupaten Gunungkidul	30	31	

Lanjutan Tabel/Continued Table 4.2.1

Kecamatan Subdistrict	Puskesmas Pembantu Subsidiary of Public Health Center		
	2019	2020	2021
(1)	(14)	(15)	(16)
Panggung	5	5	
Purwosari	3	3	
Paliyan	5	6	
Saptosari	6	6	
Tepus	3	3	
Tanjungsari	4	4	
Rongkop	5	5	
Girisubo	6	6	
Semanu	5	5	
Ponjong	9	9	
Karangmojo	7	7	
Wonosari	11	11	
Playen	8	8	
Patuk	7	7	
Gedangsari	5	5	
Nglipar	5	5	
Ngawen	5	5	
Semin	7	7	
Kabupaten Gunungkidul	106	107	

Lanjutan Tabel/*Continued Table* 4.2.1

Kecamatan Subdistrict	Apotek Pharmacy		
	2019	2020	2021
(1)	(17)	(18)	(19)
Panggung	1	1	
Purwosari	1	1	
Paliyan	2	2	
Saptosari	1	1	
Tepus	-	1	
Tanjungsari	-	-	
Rongkop	1	1	
Girisubo	1	2	
Semanu	1	1	
Ponjong	3	3	
Karangmojo	3	3	
Wonosari	6	6	
Playen	3	3	
Patuk	2	2	
Gedangsari	-	-	
Nglipar	1	1	
Ngawen	1	1	
Semin	1	1	
Kabupaten Gunungkidul	28	30	

Catatan/*Note*: ¹ Desa pada tabel ini termasuk Unit Permukiman Transmigrasi (UPT) yang masih dibina oleh kementerian terkait dan nagari di Provinsi Sumatera Barat/*Villages in this table include Transmigration Settlement Unit which is still fostered by the relevant ministries and the nagari in the Province of Sumatera Barat*

Sumber/*Source*: BPS, Pendataan Potensi Desa (Podes)/*BPS-Statistics Indonesia, Village Potential Data Collecting*

Tabel 4.2.2 Jumlah Tenaga Kesehatan Menurut Kecamatan di Kabupaten Gunungkidul, 2020
Table Number of Health Human Resources by Subdistrict in Gunungkidul Regency, 2020

Kecamatan Subdistrict	Dokter Doctor	Perawat Nurse	Bidan Midwife	Farmasi Pharmace utical	Ahli Gizi Nutritionist
(1)	(2)	(3)	(4)	(5)	(6)
Panggung	9	13	16	4	2
Purwosari	4	5	7	3	1
Paliyan	4	6	7	1	1
Saptosari	3	7	8	2	1
Tepus	8	18	11	4	3
Tanjungsari	4	5	5	2	1
Rongkop	3	11	9	2	1
Girisubo	3	11	6	1	1
Semanu	9	19	12	4	3
Ponjong	8	25	18	3	2
Karangmojo	7	9	17	3	1
Wonosari	6	18	19	3	2
Playen	7	17	18	3	2
Patuk	7	16	15	4	3
Gedangsari	8	11	17	4	1
Nglipar	6	16	14	4	2
Ngawen	6	17	14	5	2
Semin	7	19	20	5	3
Kabupaten Gunungkidul	109	243	233	57	32

Catatan/Note: ¹ Dokter dalam tabel ini termasuk dokter spesialis (selain spesialis gigi) dan dokter umum/Doctor in this table include medical specialist (exclude dentist specialist) and general practitioner

² Dokter gigi dalam tabel ini termasuk dokter spesialis gigi dan dokter gigi/Doctor in this table include dentist dan dentist specialist

Sumber/Source: Dinas Kesehatan Kabupaten Gunungkidul / Health Service of Gunungkidul Regency

Tabel
Table 4.2.3**Jumlah Sarana Kesehatan Menurut Jenis Sarana dan Status Kepemilikan di Kabupaten Gunungkidul, 2021**
Number of Health Facilities by Type of Facilities and Ownership Status in Gunungkidul Regency, 2021

Jenis Sarana Kesehatan <i>Kind of Health Facilities</i>	Tenaga Kesehatan/ <i>Health Personnel</i>			Jumlah/ <i>Total</i>
	Dinas Kesehatan <i>Health Department</i>	Dinas Lain <i>Other Department</i>	Swasta <i>Private</i>	
(1)	(2)	(3)	(4)	(5)
1 Rumah Sakit/ Hospital	2	-	5	7
2 Puskesmas/ Public Health Centre	30	-	-	30
3 Puskesmas Pembantu/ Public Health Sub Centre	110	-	-	-
4 Balai Pengobatan/ Polyclinic	-	-	-	-
5 Rumah Sakit Bersalin/ Childbirth Hospital	-	-	1	1
6 Rumah Bersalin / Childbirth Clinic	-	-	2	2
7 Klinik KB Program/ Family Planning Clinic	-	-	-	-
8 Praktek Dokter/ Doctor Practice	-	-	187	187
9 Praktek Bidan / Midwives Practice	-	-	100	100
10 Posyandu/ Integrated Service Post	1 470	-	-	1 470
11 Polindes / Villages Childbirth Post	-	-	-	-
12 Apotik/ Dispensaries	-	-	55	55
13 Toko Obat/ Drugstore	-	-	4	4

Catatan/*Note*: ...Sumber/*Source*: Dinas Kesehatan Kabupaten Gunungkidul / *Health Service of Gunungkidul Regency*

Tabel 4.2.4 Jumlah Penderita Penyakit TBC menurut Kecamatan di Kabupaten Gunungkidul dari Tahun 2017 - 2021
Number of TBC Disease Sufferers by Subdistrict in Gunungkidul Regency, 2017-2021

Kecamatan Subdistrict	2017	2018	2019	2020	2021
(1)	(2)	(3)	(4)	(5)	(6)
Panggung	14	14	7	11	5
Purwosari	9	5	5	3	1
Paliyan	13	14	13	10	4
Sapto Sari	13	14	7	5	2
Tepus	14	6	11	4	11
Tanjungsari	9	44	7	7	3
Rongkop	7	5	10	15	2
Girisubo	18	13	18	11	5
Semanu	40	19	30	14	7
Ponjong	27	23	20	22	10
Karangmojo	34	15	12	18	15
Wonosari	28	28	34	18	20
Playen	28	33	17	16	10
Patuk	11	7	9	6	3
Gedang Sari	13	23	8	9	5
Nglipar	31	23	19	24	10
Ngawen	13	18	11	5	4
Semin	30	22	16	19	7
Jumlah/Total	352	326	254	217	124

Catatan/Note: ...

Sumber/Source: Dinas Kesehatan Kabupaten Gunungkidul / Health Service of Gunungkidul Regency

Tabel
Table 4.2.5**Jumlah Penderita Penyakit Demam Berdarah menurut Kecamatan di Kabupaten Gunungkidul dari Tahun 2017 - 2021**
Number of Haemorrhagic Fever Disease Sufferers by Subdistrict in Gunungkidul Regency, 2017-2021

Kecamatan Subdistrict	2017	2018	2019	2020	2021
(1)	(2)	(3)	(4)	(5)	(6)
Panggung	1	1	7	15	9
Purwosari	4	0	5	3	7
Paliyan	7	7	29	59	10
Sapto Sari	13	1	21	96	6
Tepus	1	0	13	33	8
Tanjungsari	6	2	16	31	9
Rongkop	2	1	8	11	2
Girisubo	2	1	5	9	4
Semanu	28	12	50	96	26
Ponjong	22	27	79	35	8
Karangmojo	28	21	81	83	12
Wonosari	62	19	114	218	36
Playen	10	13	57	83	7
Patuk	14	5	5	19	10
Gedang Sari	4	18	18	9	9
Nglipar	13	5	16	41	11
Ngawen	6	2	16	21	7
Semin	5	7	32	30	8
Jumlah/Total	2 245	2 160	2 591	2 912	2 210

Catatan/Note: ...

Sumber/Source: Dinas Kesehatan Kabupaten Gunungkidul / Health Service of Gunungkidul Regency

Tabel 4.2.6 Jumlah Kasus Penyakit menurut Kecamatan di Kabupaten Gunungkidul dari Tahun 2021
Number of Disease Case by Subdistrict in Gunungkidul Regency, 2021

Kecamatan Subdistrict	Malaria	TB Paru	Pneumonia	Kusta	Tetanus
(1)	(2)	(3)	(4)	(5)	(6)
Panggung	-	5	2	-	-
Purwosari	-	1	12	-	-
Paliyan	-	4	16	1	-
Sapto Sari	-	2	4	-	-
Tepus	-	11	1	1	-
Tanjungsari	-	3	1	-	-
Rongkop	-	2	10	-	-
Girisubo	-	5	1	-	-
Semanu	-	7	3	-	-
Ponjong	-	10	2	3	-
Karangmojo	-	15	11	1	-
Wonosari	-	20	14	-	-
Playen	-	10	14	-	-
Patuk	-	3	25	-	-
Gedang Sari	-	5	35	-	-
Nglipar	-	10	2	-	-
Ngawen	-	4	-	-	-
Semin	-	7	10	1	-
Jumlah/Total	-	124	163	7	-

Lanjutan Tabel/*Continued Table 4.2.6*

Kecamatan Subdistrict	Campak	Diare	DBD	AIDS	IMS
(1)	(7)	(8)	(9)	(10)	(11)
Panggung	-	81	9	-	-
Purwosari	-	179	7	1	-
Paliyan	-	287	10	-	-
Sapto Sari	-	72	6	1	-
Tepus	-	486	8	1	-
Tanjungsari	-	37	9	-	-
Rongkop	-	147	2	-	-
Girisubo	-	56	4	-	2
Semanu	-	506	26	-	-
Ponjong	-	335	8	-	-
Karangmojo	-	247	12	-	1
Wonosari	-	67	36	1	-
Playen	-	208	7	2	-
Patuk	-	203	10	-	-
Gedang Sari	-	70	9	-	-
Nglipar	1	223	11	-	1
Ngawen	-	201	7	-	2
Semin	-	187	8	-	-
Jumlah/Total	1	3 592	189	6	6

Catatan/Note: ...

Sumber/Source: Dinas Kesehatan Kabupaten Gunungkidul / Health Service of Gunungkidul Regency

Tabel
Table 4.2.7**Jumlah Dokter Spesialis, Dokter Umum, dan Dokter Gigi menurut Kecamatan di Kabupaten Gunungkidul dari Tahun 2021**
Number of Specialist Doctor, General Doktor, and Dentist by Subdistrict in Gunungkidul Regency, 2021

Kecamatan Subdistrict	Dokter Spesialis Specialist Doctor	Dokter Umum General Doctor	Dokter Gigi Dentist
(1)	(2)	(3)	(4)
Panggang	-	6	3
Purwosari	-	3	1
Paliyan	-	3	1
Sapto Sari	6	9	2
Tepus	-	6	2
Tanjungsari	-	3	1
Rongkop	-	2	1
Girisubo	-	2	1
Semanu	-	7	2
Ponjong	-	6	2
Karangmojo	28	16	5
Wonosari	55	55	4
Playen	14	12	3
Patuk	4	6	1
Gedang Sari	-	5	3
Nglipar	-	4	2
Ngawen	-	4	2
Semin	-	6	1
Jumlah/Total	107	155	37

Catatan/Note: ...

Sumber/Source: Dinas Kesehatan Kabupaten Gunungkidul / Health Service of Gunungkidul Regency

Tabel
Table 4.2.8**Jumlah Bayi Lahir, Bayi Berat Badan Lahir Rendah (BBLR)
Dan Bergizi Kurang menurut Kecamatan di Kabupaten
Gunungkidul dari Tahun 2021**
*Number of Births, Babies with Low Birth Weights (LBW), and
Malnutrition Case by Subdistrict in Gunungkidul Regency,
2021*

Kecamatan Subdistrict	Bayi Lahir Birth	Berat Bayi Lahir Rendah Babies with Low Birth Weight	Gizi Kurang Malnutrition
(1)	(2)	(3)	(4)
Panggung	305	12	68
Purwosari	171	10	31
Paliyan	338	8	63
Sapto Sari	372	33	22
Tepus	267	33	70
Tanjungsari	257	25	30
Rongkop	239	18	73
Girisubo	245	25	47
Semanu	538	56	59
Ponjong	523	37	79
Karangmojo	434	38	90
Wonosari	744	45	173
Playen	654	22	56
Patuk	344	26	67
Gedang Sari	484	48	39
Nglipar	342	21	30
Ngawen	358	26	75
Semin	594	40	47
Jumlah/Total	7 209	523	1 119

Catatan/Note: ...

Sumber/Source: Dinas Kesehatan Kabupaten Gunungkidul / Health Service of Gunungkidul Regency

Tabel
Table 4.2.9**Jumlah Kunjungan Pasien Rumah Sakit Umum
Daerah Wonosari dirinci berdasarkan jenis penjamin /
pembayaran Tahun 2021**
*Number of Visits of Wonosari Regional General Hospital is
detailed by type of guarantor / payment Year 2021*

Penjamin	Jumlah Pasien		
	L	P	Total
(1)	(2)	(3)	(4)
BPJS	40 845	43 718	84 563
JAMKESMAS	-	-	-
JAMKESOS	409	431	840
JAMKESTA	192	153	345
JAMSOSTEK	74	27	101
UMUM	9 586	10 281	19 867
JASA RAHARJA	229	154	383
JAMPERSAL	105	225	330
GARBA	-	-	-
Jumlah/Total			
2021	51 440	54 989	106 429
2020	55 180	50 743	105 923

Catatan/Note: ...

Sumber/Source: RSUD Wonosari/ Wonosari Regional Public Hospital

Tabel
Table 4.2.10

Pasien Rumah Sakit Umum Daerah Wonosari Dirinci Berdasarkan Tingkat Pendidikan Tahun 2021
Education Level of Patient in Wonosari Regional Public Hospital, Year 2021

Tingkat Pendidikan	Jumlah Pasien		
	L	P	Total
(1)	(2)	(3)	(4)
Belum/Tidak Sekolah	5 276	5 096	10 372
SD	5 354	4 778	10 132
SMP	2 523	3 445	5 968
SMU	5 234	5 796	11 030
D1	27	31	58
D2	65	46	111
D3	352	707	1 059
D4	56	82	138
S1	1 524	1 866	3 390
S2/S3	203	107	310
Jumlah/Total 2021	20 614	21 954	42 568
2020	16 967	21 954	34 490

Catatan/Note: ...

Sumber/Source: RSUD Wonosari/ Wonosari Regional Public Hospital

Tabel
Table 4.2.11**Domisili Pasien Rumah Sakit Umum Daerah Wonosari
berdasarkan Jenis Kelamin Tahun 2021**
**Domicile of Patient in Wonosari Regional Public Hospital,
Year 2021**

Asal Pasien	Rawat Jalan			Rawat Inap		
	L	P	Jumlah	L	P	Jumlah
(1)	(2)	(3)	(4)	(5)	(6)	(7)
Gunungkidul	15 986	17 304	33 290	2 949	4 027	6 976
Bantul	149	167	316	12	33	45
Sleman	245	157	402	31	26	57
Kota Yogyakarta	141	114	255	31	20	51
Kulonprogo	41	39	80	-	2	2
Jawa Tengah	210	190	400	74	67	141
Jawa Timur	98	87	185	2	-	2
Jawa Barat, DKI, Banten	104	78	182	23	29	52
Luar Pulau Jawa	71	52	123	7	2	9
Jumlah/Total 2021	17 045	18 188	35 233	3 129	4 206	7 335
2020	16 967	17 523	34 490	3 533	4 776	8 309

Catatan/Note: ...

Sumber/Source: RSUD Wonosari/ Wonosari Regional Public Hospital

Tabel
Table 4.2.12

**Pasien Rumah Sakit Umum Daerah Wonosari dirinci
berdasarkan Rentang Umur Tahun 2021**
*Age of Patient in Wonosari Regional Public Hospital, Year
2021*

Rentang umur	Rawat Jalan			Rawat Inap		
	L	P	Jumlah	L	P	Jumlah
(1)	(2)	(3)	(4)	(5)	(6)	(7)
0 hr – 28 hr	637	492	1 129	698	589	1 287
29 hr – 1 thn	154	120	274	475	34	509
1 thn – 4 thn	378	301	679	62	67	129
5 thn – 14 thn	1 268	873	2 141	191	116	307
15 thn – 24 thn	2 449	3 303	5 752	188	585	773
25 thn – 44 thn	5 712	4 256	9 668	310	1 472	1 782
45 thn – 64 thn	4 887	5 024	9 911	892	929	1 821
Diatas 65 thn	2 695	2 141	4 836	737	533	1 270
Jumlah/Total 2021	18 180	16 510	34 690	3 553	4 325	7 878
2020	17 000	17 490	3 490	3 529	4 780	8 309

Catatan/Note: ...

Sumber/Source: RSUD Wonosari/ Wonosari Regional Public Hospital

Tabel 4.2.13 Jumlah Akseptor KB Aktif menurut Kecamatan dan Jenis Tempat Pelayanan di Kabupaten Gunungkidul, 2021
Number of Active Family Planning Acceptors by Subdistrict and Kind of Service Centre in Gunungkidul Regency, 2021

Kecamatan Subdistrict	Pemerintah Government	Swasta Private	Jumlah Total
(1)	(2)	(3)	(4)
Panggang	3 590	6 283	9 873
Purwosari	4 656	3 013	7 669
Paliyan	2 733	3 103	5 836
Sapto Sari	3 260	1 576	4 836
Tepus	3 400	554	3 954
Tanjungsari	2 108	1 182	3 290
Rongkop	4 088	1 382	5 470
Girisubo	3 909	3 523	7 432
Semanu	2 480	3 057	5 537
Ponjong	3 303	3 104	6 407
Karangmojo	1 053	2 766	3 819
Wonosari	1 994	3 694	5 688
Playen	3 098	1 342	4 440
Patuk	3 559	851	4 410
Gedang Sari	2 123	2 781	4 904
Nglipar	2 491	1 267	3 758
Ngawen	1 725	2 468	4 193
Semin	1 301	1 072	2 373
Jumlah/Total	50 871	43 018	93 889
2020	48 481	47 619	96 100
2019	50 548	41 481	93 029
2018	53 795	42 055	95 850

Catatan/Note: ...

Sumber/Source: Dinas Pemberdayaan Perempuan, Perlindungan Anak dan Keluarga Berencana, Pemberdayaan Masyarakat dan Desa Kab. Gunungkidul/ Child Protection, Woman and Family Planning Board, People and Village Enforcement of Gunungkidul

Tabel
Table 4.2.14

**Perkiraan Permintaan Masyarakat (PPM) dan Realisasi
Akseptor KB menurut Kecamatan di Kabupaten
Gunungkidul, 2021**
*People Demand Estimate and Realization of Family
Planning Acceptors by Subdistrict in Gunungkidul Regency,
2021*

Kecamatan Subdistrict	Perkiraan Permintaan Masyarakat (PPM) People Demand Estimate	Realisasi Realization	Persentase Percentages
(1)	(2)	(3)	(4)
Panggung	3 564	1 356	38,05
Purwosari	1 087	278	25,57
Paliyan	1 102	469	42,56
Sapto Sari	1 129	378	33,48
Tepus	1,079	403	37,35
Tanjungsari	485	195	40,21
Rongkop	1 249	437	34,99
Girisubo	1 724	850	49,30
Semanu	1 036	434	41,89
Ponjong	1 339	830	61,99
Karangmojo	425	210	49,41
Wonosari	1 634	789	48,29
Playen	1 519	495	32,59
Patuk	729	269	36,90
Gedang Sari	1 645	731	44,44
Nglipar	1 160	388	33,45
Ngawen	782	206	26,34
Semin	683	179	26,21
Jumlah/Total	22 371	8,897	39,77
2020	23 444	96 100	80,15

Catatan/Note: ...

Sumber/Source: Dinas Pemberdayaan Perempuan, Perlindungan Anak dan Keluarga Berencana, Pemberdayaan Masyarakat dan Desa Kab. Gunungkidul/ Child Protection, Woman and Family Planning Board, People and Village Enforcement of Gunungkidul

4.3 AGAMA DAN SOSIAL LAINNYA RELIGION AND OTHER SOCIAL AFFAIRS

Tabel 4.3.1 Jumlah Penduduk Menurut Kecamatan dan Agama yang Dianut di Kabupaten Gunungkidul, 2021
Population by Subdistrict and Religion in Gunungkidul Regency, 2021

Kecamatan Subdistrict	Islam	Protestan Protestant	Katolik Catholic	Hindu	Budha Buddha	Konghucu Konghucu	Lainnya Others
(1)	(2)	(3)	(4)	(5)	(6)	(7)	(7)
Panggang	28 474	403	240	-	343	-	-
Purwosari	21 134	85	28	3	-	-	-
Paliyan	32 831	201	153	16	-	-	-
Sapto Sari	38 677	377	13	100	-	-	-
Tepus	37 241	471	148	-	-	-	-
Tanjungsari	29 476	506	96	3	-	-	-
Rongkop	29 415	534	113	-	-	-	-
Girisubo	24 892	624	103	-	-	-	132
Semanu	59 046	596	957	4	-	-	-
Ponjong	56 067	701	228	-	-	-	-
Karangmojo	53 251	2 475	1 410	-	-	-	-
Wonosari	82 140	2 709	4 476	10	16	-	10
Playen	57 942	968	2 920	50	2	-	-
Patuk	31 870	231	106	-	-	-	-
Gedang Sari	39 104	235	464	-	-	-	-
Nglipar	33 841	231	83	6	1	-	-
Ngawen	33 159	572	798	1 077	0	-	-
Semin	55 357	1 162	503	10	35	-	-
Kabupaten Gunungkidul	743 917	13 081	12 839	1 279	397	0	142

Catatan/Note: ...

Sumber/Source: Kantor Kementerian Agama Kabupaten Gunungkidul/ Ministry of Religion Office of Gunungkidul Regency

Tabel
Table 4.3.2**Jumlah Tempat Peribadatan Menurut Kecamatan di Kabupaten Gunungkidul, 2021**
Number of Places of Worship by Subdistrict in Gunungkidul Regency, 2021

Kecamatan Subdistrict	Masjid Mosque	Mushola Pray Room	Gereja Protestan Protestant Church	Gereja Katholik Catholic Church	Pura Temple	Vihara
(1)	(2)	(3)	(4)	(5)	(6)	(7)
Panggung	92	53	5	1	0	4
Purwosari	67	19	1	0	1	0
Paliyan	89	66	2	1	1	2
Sapto Sari	83	75	4	0	4	0
Tepus	94	47	5	1	0	0
Tanjungsari	79	30	4	0	1	0
Rongkop	104	12	7	0	0	0
Girisubo	76	22	6	0	0	0
Semanu	108	77	7	3	0	0
Ponjong	155	115	9	2	0	0
Karangmojo	131	124	16	5	0	0
Wonosari	188	131	11	1	0	1
Playen	162	175	6	2	2	0
Patuk	136	45	3	0	0	0
Gedang Sari	129	91	1	1	0	0
Nglipar	111	49	2	1	0	0
Ngawen	91	87	9	5	7	0
Semin	159	73	12	4	0	2
Kabupaten Gunungkidul	2 054	1 291	110	27	16	9

Catatan/Note: ...

Sumber/Source: Kantor Kementerian Agama Kabupaten Gunungkidul/ Ministry of Religion Office of Gunungkidul Regency

Tabel 4.3.3 Jumlah Desa¹/Kelurahan yang Mengalami Bencana Alam² Menurut Kecamatan di Kabupaten Gunungkidul, 2019–2021
Number of Villages¹/Kelurahan that Had Natural Disaster² by Subdistrict in Gunungkidul Regency, 2019–2021

Kecamatan Subdistrict	Banjir/Flood		
	2019	2020	2021
(1)	(2)	(3)	(4)
Panggung	3	-	
Purwosari	-	1	
Paliyan	-	-	
Sapto Sari	2	2	
Tepus	1	1	
Tanjungsari	2	-	
Rongkop	1	-	
Girisubo	1	-	
Semanu	2	-	
Ponjong	1	-	
Karangmojo	1	-	
Wonosari	6	-	
Playen	2	2	
Patuk	1	-	
Gedang Sari	3	2	
Nglipar	1	-	
Ngawen	2	-	
Semin	2	-	
Kabupaten Gunungkidul	31	8	

Lanjutan Tabel/*Continued Table* 4.3.3

Kecamatan Subdistrict	Gempa Bumi/ <i>Earthquake</i>		
	2019	2020	2021
(1)	(5)	(6)	(7)
Panggung		6	-
Purwosari		-	-
Paliyan		-	-
Sapto Sari		-	-
Tepus		-	1
Tanjungsari		-	-
Rongkop		-	-
Girisubo		-	-
Semanu		-	-
Ponjong		-	-
Karangmojo		-	-
Wonosari		-	-
Playen		-	-
Patuk		-	-
Gedang Sari		-	-
Nglipar		-	-
Ngawen		-	4
Semin		-	-
Kabupaten Gunungkidul		6	5

Lanjutan Tabel/Continued Table 4.3.3

Kecamatan Subdistrict	Tanah Longsor/Landslide		
	2019	2020	2021
(1)	(8)	(9)	(10)
Panggang	1	1	
Purwosari	-	-	
Paliyan	-	-	
Sapto Sari	2	-	
Tepus	-	1	
Tanjungsari	-	-	
Rongkop	-	-	
Girisubo	-	-	
Semanu	-	-	
Ponjong	3	2	
Karangmojo	1	-	
Wonosari	-	-	
Playen	1	-	
Patuk	3	4	
Gedang Sari	6	4	
Nglipar	4	-	
Ngawen	3	-	
Semin	3	1	
Kabupaten Gunungkidul	27	13	

Catatan/Note: ¹ Desa pada tabel ini termasuk Unit Permukiman Transmigrasi (UPT) yang masih dibina oleh kementerian terkait dan nagari di Provinsi Sumatera Barat/Villages in this table are included in Transmigration Settlement Unit which is still fostered by the relevant ministries and the nagari in the Province of Sumatera Barat

² Kejadian dalam setahun sebelum tahun pencacahan/Occured during the last one year before the enumeration years

Sumber/Source: BPS, Pendataan Potensi Desa (Podes)/BPS-Statistics Indonesia, Village Potential Data Collecting

Tabel
Table 4.3.4**Jumlah Nikah, Talak, Cerai dan Rujuk menurut Kecamatan di Kabupaten Gunungkidul (Agama Islam), 2021**
Number of Marriage, Repudiation, Divorce and Reconciliation by Subdistrict in Gunungkidul Regency (Islam Religion), 2021

Kecamatan Subdistrict	Nikah Marriage	Talak Repudiation	Cerai Divorce	Rujuk Reconciliation
(1)	(2)	(3)	(4)	(5)
Panggang	205			-
Purwosari	133			-
Paliyan	224			-
Sapto Sari	342			-
Tepus	226			-
Tanjungsari	178			-
Rongkop	177			-
Girisubo	171			-
Semanu	394			-
Ponjong	379			-
Karangmojo	371			-
Wonosari	556			-
Playen	420			-
Patuk	214			-
Gedang Sari	276			-
Nglipar	249			-
Ngawen	272			-
Semin	391			-
Jumlah/Total 2021	5 178	NA	NA	-
2020	4 963	386	1 018	-

Catatan/Note: ...

Sumber/Source: Kantor Kementerian Agama Kabupaten Gunungkidul/ Ministry of Religion Office of Gunungkidul Regency

Tabel 4.3.5 **Jumlah Nikah dan Cerai menurut Kecamatan di Kabupaten Gunungkidul (Nonmuslim), 2021**
Table **Number of Marriage and Divorce by Subdistrict in Gunungkidul Regency (Nonmuslim), 2021**

Kecamatan Subdistrict	Nikah Marriage	Cerai Divorce
(1)	(2)	(3)
Panggang		
Purwosari		
Paliyan		
Sapto Sari		
Tepus		
Tanjungsari		
Rongkop		
Girisubo		
Semanu		
Ponjong		
Karangmojo		
Wonosari		
Playen		
Patuk		
Gedang Sari		
Nglipar		
Ngawen		
Semin		
Jumlah/Total 2021		

Catatan/Note: ...

Sumber/Source: ...

Tabel
Table 4.3.6**Jumlah Jemaah Haji menurut Kecamatan di Kabupaten
Gunungkidul, 2018-2021**
**Number of Haji Pilgrims by Subdistrict in Gunungkidul
Regency, 2018-2021**

Kecamatan Subdistrict	2018	2019	2020	2021
(1)	(2)	(3)	(4)	(5)
Panggung	32	31	13	4
Purwosari	2	6	4	2
Paliyan	34	33	20	8
Sapto Sari	7	22	17	1
Tepus	17	11	5	4
Tanjungsari	2	8	8	5
Rongkop	12	11	13	6
Girisubo	4	15	8	1
Semanu	44	30	24	12
Ponjong	52	66	21	14
Karangmojo	69	60	17	33
Wonosari	223	237	77	93
Playen	153	166	87	60
Patuk	55	43	24	10
Gedang Sari	15	21	20	6
Nglipar	26	37	18	10
Ngawen	23	32	26	9
Semin	38	31	16	7
Jumlah/Total	808	860	418	285

Catatan/Note: ...

Sumber/Source: Kantor Kementerian Agama Kabupaten Gunungkidul/ Ministry of Religion Office of Gunungkidul Regency

Tabel 4.3.7 Jumlah Tindak Pidana Menurut Kepolisian Sektor di Kabupaten Gunungkidul, 2019-2021
Number of Reported Criminal Cases by Subdistrict Police Office in Gunungkidul Regency, 2019-2021

Kecamatan Subdistrict	2019	2020	2021
(1)	(2)	(3)	(4)
Panggang	5	2	3
Purwosari	8	12	10
Paliyan	5	2	10
Sapto Sari	5	3	3
Tepus	1	2	12
Tanjungsari	5	4	5
Rongkop	4	0	0
Girisubo	1	0	1
Semanu	6	3	9
Ponjong	8	4	9
Karangmojo	12	11	12
Wonosari	22	11	13
Playen	16	17	26
Patuk	9	9	7
Gedang Sari	4	5	4
Nglipar	7	5	3
Ngawen	8	4	2
Semin	12	8	2
Jumlah Total	138	102	131

Catatan/Note: ...

Sumber/Source: ...

Tabel
Table 4.3.8

Penyelesaian Tindak Pidana Menurut Kepolisian Sektor di Kabupaten Gunungkidul, 2019-2021
Crime Clearance Rate by Subdistrict Police Office in Gunungkidul Regency, 2019-2021

Kecamatan Subdistrict	2019	2020	2021
(1)	(2)	(3)	(4)
Panggung	3	4	2
Purwosari	6	7	4
Paliyan	4	2	8
Sapto Sari	3	3	3
Tepus	1	1	10
Tanjungsari	3	5	4
Rongkop	2	1	3
Girisubo	1	0	0
Semanu	3	5	6
Ponjong	5	3	7
Karangmojo	7	12	12
Wonosari	16	8	12
Playen	10	12	25
Patuk	5	7	6
Gedang Sari	2	4	2
Nglipar	6	4	3
Ngawen	7	3	3
Semin	7	6	3
Jumlah Total	91	87	113

Catatan/Note: ...

Sumber/Source: ...

Tabel
Table 4.3.9**Jumlah Perkara dan Terdakwa Tindak Pidana menurut Bulan pada Pengadilan Negeri Wonosari Kelas II, 2021**
Number of Cases and Crime Cases Defendants by Month in The District Court of Wonosari II Class, 2021

Bulan Month	Jumlah Bulan ini (Termasuk Sisa Bulan Lalu) <i>Received this Month and Rest of Last Month</i>		Dijatuhi Pidana Penjara (Mengajukan Kasasi) <i>Imprisoned</i>	
	Perkara Crime Cases	Terdakwa Defendants	Perkara Crime Cases	Terdakwa Defendants
(1)	(2)	(3)	(4)	(5)
1. Januari/ January	41	84	25	53
2. Pebruari/ February	28	63	13	22
3. Maret/ March	33	74	7	11
4. April/ April	46	100	15	37
5. Mei/ May	37	76	16	40
6. Juni/ June	29	57	12	14
7. Juli/ July	48	94	11	29
8. Agustus/ August	51	96	25	46
9. September/ September	51	94	15	23
10. Oktober/ October	67	115	18	35
11. Nopember/ November	68	109	20	46
12. Desember/ December	70	99	37	48

Lanjutan Tabel/*Continued Table* 4.3.9

Bulan Month	Dibebaskan/ Dilepaskan Accusation Dropped/ Lost from Needed		Mengajukan Permohonan Banding/ Kasasi Appealed/ Pardoned	
	Perkara Crime Cases	Terdakwa Defendants	Perkara Crime Cases	Terdakwa Defendants
(1)	(6)	(7)	(8)	(9)
1. Januari/ January	-	-	7	7
2. Pebruari/ February	-	-	4	4
3. Maret/ March	-	-	0	0
4. April/ April	-	-	3	3
5. Mei/ May	-	-	3	3
6. Juni/ June	-	-	1	1
7. Juli/ July	-	-	5	5
8. Agustus/ August	-	-	3	3
9. September/ September	-	-	6	6
10. Oktober/ October	-	-	5	5
11. Nopember/ November	-	-	8	8
12. Desember/ December	-	-	5	5

Catatan/Note: ...

Sumber/Source: ...

Tabel 4.3.10 Jumlah Terdakwa yang Diselesaikan Pengadilan menurut Kelompok Umur dan Jenis Kelamin di Kabupaten Gunungkidul, 2016-2021
Number of Defendants Settled at The State Court by Age Group and Sex in Gunungkidul Regency, 2016-2021

Kelompok Umur <i>Age Groups</i>	Laki-laki <i>Male</i>	Perempuan <i>Female</i>	Jumlah <i>Total</i>
(1)	(2)	(3)	(4)
Kurang dari 16 tahun			
2021	9	-	9
2020	11	-	11
2019	11	-	11
2018	10	-	10
2017	14	-	14
16 – 20 tahun			
2021	21	2	23
2020	15	-	15
2019	6	-	6
2018	-	-	-
2017	-	-	-
Lebih dari 20 tahun			
2021	140	10	150
2020	162	3	165
2019	225	8	223
2018	215	8	223
2017	181	6	187

Catatan/Note: ...

Sumber/Source: Pengadilan Negeri Wonosari Kelas II/Region District Court of Wonosari II Class

Tabel
Table 4.3.11

Jumlah Perkara Pelanggaran Lalu Lintas dan Terdakwa yang Diselesaikan Pengadilan menurut Bulan di Kabupaten Gunungkidul, 2021
Number of traffic Offences Cases and Defendants Settled at The District Court by Month in Gunungkidul Regency, 2021

Bulan Month	Jumlah Bulan ini Total This Month		Diselesaikan Settled		Sisa Akhir Bulan/Tahun Rest Last Month/Year	
	Perkara Crime Cases	Terdakwa Defendants	Perkara Crime Cases	Terdakwa Defendants	Perkara Crime Cases	Terdakwa Defendants
(1)	(2)	(3)	(4)	(5)	(6)	(7)
1. Januari/ January	85	85	85	85	-	-
2. Pebruari/ February	80	80	80	80	-	-
3. Maret/ March	97	97	97	97	-	-
4. April/ April	213	213	213	213	-	-
5. Mei/ May	77	77	77	77	-	-
6. Juni/ June	139	139	139	139	-	-
7. Juli/ July	47	47	47	47	-	-
8. Agustus/ August	247	247	247	247	-	-
9. September/ September	557	557	557	557	-	-
10. Oktober/ October	329	329	329	329	-	-
11. Nopember/ November	278	278	278	278	-	-
12. Desember/ December	188	188	188	188	-	-
Jumlah/Total 2021	2 337	2 337	2 337	2 337	2 337	2 337
2020	5 031	5 031	5 031	5 031	5 031	5 031

Catatan/Note: ...

Sumber/Source: Pengadilan Negeri Wonosari Kelas II/Region District Court of Wonosari II Class

Tabel
Table 4.3.12

Jumlah Perkara Pelanggaran Lalu Lintas dan Terdakwa yang Diselesaikan Pengadilan menurut Bulan di Kabupaten Gunungkidul, 2021
Number of traffic Offences Cases and Defendants Settled at The District Court by Month in Gunungkidul Regency, 2021

Golongan Pelaku <i>Defendant Group</i>	Jenis Kelamin <i>Sex</i>		Jumlah <i>Total</i>
	Laki-laki <i>Male</i>	Perempuan <i>Female</i>	
(1)	(2)	(3)	(4)
Dewasa/ <i>Adult</i>	1 869	468	2 337
Anak-anak/ <i>Children</i>	-	-	-
Orang Asing/ <i>Foreign</i>	-	-	-
Jumlah <i>Total</i>			
2020	5 031		
2019	14 038		
2018	21 044		
2017	11 326		

Catatan/Note: ...

Sumber/Source: Pengadilan Negeri Wonosari Kelas II/Region District Court of Wonosari II Class

Tabel
Table 4.3.13**Jumlah Kecelakaan Lalu Lintas, Kondisi Korban dan Kerugian Material di Kabupaten Gunungkidul, 2021**
Number of Traffic Accidents, Victim Conditions and Material Damage in Gunungkidul Regency, 2021

Bulan Month	Kecelakaan Accidents	Meninggal Death	Luka Berat Seriously Injured	Luka Ringan Slightly Injured	Kerugian Material Material Damage (Rp.)
(1)	(2)	(3)	(4)	(5)	(6)
1. Januari/ January	43	6	0	49	40 500 000
2. Pebruari/ February	40	3	0	54	15 200 000
3. Maret/ March	50	6	0	59	45 100 000
4. April/ April	55	8	0	68	20 250 000
5. Mei/ May	76	9	0	95	59 150 000
6. Juni/ June	56	13	0	72	48 350 000
7. Juli/ July	43	7	0	45	21 950 000
8. Agustus/ August	38	3	0	44	19 500 000
9. September/ September	54	3	0	74	31 150 000
10. Oktober/ October	75	7	0	99	32 800 000
11. Nopember/ November	65	5	0	92	39 700 000
12. Desember/ December	69	8	0	103	38 120 000
Jumlah/Total 2021	664	78	0	854	411 770 000
2020	613	60	0	745	329 550 000

Catatan/Note: ...

Sumber/Source: Kepolisian Resort Gunungkidul
Regent Headquarter Police of Gunungkidul

Tabel
Table 4.3.14

**Jumlah Kecelakaan Lalu Lintas menurut Jenis Kendaraan
di Kabupaten Gunungkidul, 2018-2021**
**Number of Traffic Accidents by Kind of Motorized Vehicles in
Gunungkidul Regency, 2018 – 2021**

Jenis Kendaraan Kind of Motorized Vehicles	2018	2019	2020	2021
(1)	(2)	(3)	(4)	(5)
Mobil Penumpang	86	113	74	79
Mobil Barang/Truk/ Pickup	55	69	59	60
Bus Umum	7	9		4
Kendaraan Khusus		1 (ambulan)	2 (ambulan)	
Sepeda Motor	767	916	772	875
Sepeda Tidak Bermotor	8	15	14	6
Jumlah Total	923	1122	919	1024

Catatan/Note: ...

Sumber/Source: Kepolisian Resort Gunungkidul
Regent Headquarter Police of Gunungkidul

Tabel
Table 4.3.15

Jumlah Tahanan Perkara Tindak Pidana Korupsi menurut Bulan dan Status Penyelesaiannya pada Kejaksaan Negeri di Kabupaten Gunungkidul, 2021
Number of Arrested of Corruption Cases by Month and Settled Status at The State Prosecutor in Gunungkidul Regency, 2021

Bulan Month	Masuk Bulan ini Received This Month	Jumlah Tahanan Total of Arrested	Dibebaskan Dropped	Diselesaikan/Settled		
				Dilimpah kan ke Pengadil- an Negeri Sent to State Court	Dikirim ke Kejaks. Lain Sent to Other Prosecuto	Divonis/ Diputus Settled by State Court
(1)	(2)	(3)	(4)	(5)	(6)	(7)
1. Januari/ January	-	-	-	-	-	-
2. Pebruari/ February	2	2	-	2	-	-
3. Maret/ March	1	3	-	1	-	-
4. April/ April	-	3	-	-	-	-
5. Mei/ May	-	3	-	-	-	-
6. Juni/ June	-	3	-	-	-	-
7. Juli/ July	-	3	-	-	-	2
8. Agustus/ August	-	1	-	-	-	-
9. September/ September	-	1	-	-	-	-
10. Oktober/ October	-	1	-	-	-	1
11. Nopember/ November	1	1	-	1	-	-
12. Desember/ December	-	-	-	-	-	-

Catatan/Note: ...

Sumber/Source: Kejaksaan Negeri Kabupaten Gunungkidul/ State Prosecutor of Gunungkidul Regency

Tabel
Table 4.3.16

**Jumlah Narapidana pada Rumah Tahanan Negara
Wonosari menurut Bulan dan Jenis Tindak Pidana di
Kabupaten Gunungkidul, 2021**
*Number of Prisoners at Wonosari State Arresting House
by Month and Kind of Crimes in Gunungkidul Regency,
2021*

Bulan Month	Kejahatan Crime Cases	Pelanggaran Offences	Jumlah Total
(1)	(2)	(3)	(4)
1. Januari/ January	69	-	69
2. Pebruari/ February	83	-	83
3. Maret/ March	68	-	68
4. April/ April	72	-	72
5. Mei/ May	84	-	84
6. Juni/ June	94	-	94
7. Juli/ July	93	-	93
8. Agustus/ August	81	-	81
9. September/ September	90	-	90
10. Oktober/ October	89	-	89
11. Nopember/ November	89	-	89
12. Desember/ December	99	-	99
Jumlah/Total 2021	1 011	-	1 011
2020	672	-	672
2019	859	-	859

Catatan/Note: ...

Sumber/Source: Rumah Tahanan Negara Wonosari Kabupaten Gunungkidul/Wonosari State Arresting House of Gunungkidul Regency

Tabel
Table 4.3.17

**Jumlah Tambahannya Narapidana pada Rumah Tahanan
Negara Wonosari menurut Bulan dan Status Pidana di
Kabupaten Gunungkidul, 2021**
*Number of Prisoners at Wonosari State Arresting House
by Month and Status of Crimes in Gunungkidul Regency,
2021*

Bulan Month	Seumur Hidup Sentenced for Life	Pidana Penjara Imprisoned			Jumlah Total
		Lebih dari 5 Tahun More Than 5 Years	1 – 5 Tahun Between 1 – 5 Years	Kurang dari 1 Tahun Less Than 1 Years	
(1)	(2)	(3)			(4)
1. Januari/ January	-	0	5	2	7
2. Pebruari/ February	-	0	18	2	20
3. Maret/ March	-	1	4	1	6
4. April/ April	-	0	6	1	7
5. Mei/ May	-	1	12	7	20
6. Juni/ June	-	0	9	1	10
7. Juli/ July	-	1	13	1	15
8. Agustus/ August	-	0	7	1	8
9. September/ September	-	1	11	3	15
10. Oktober/ October	-	0	11	3	14
11. Nopember/ November	-	3	13	0	16
12. Desember/ December	-	3	11	1	15
Jumlah/Total 2021	-	10	120	23	153
2020	-	9	80	67	156
2019	-	13	64	133	210

Catatan/Note: ...

Sumber/Source: Rumah Tahanan Negara Wonosari Kabupaten Gunungkidul/Wonosari State Arresting House of Gunungkidul Regency

Tabel 4.3.18 **Tambahan Narapidana Berdasarkan Keputusan Pengadilan pada Rumah Tahanan Negara Wonosari menurut Jenis Kejahatan/ Pelanggaran dan Jenis Kelamin di Kabupaten Gunungkidul, 2021**
Number of Defendants to Additional Prisoners at Wonosari State Arresting House by Crimes/Offences and Sex in Gunungkidul Regency, 2021

Jenis Kejahatan/ Pelanggaran <i>Kind of Crimes/ Offences</i>	Laki-laki <i>Male</i>	Perempuan <i>Female</i>	Jumlah <i>Total</i>
(1)	(2)	(3)	(4)
Kejahatan/ Crimes	-	-	-
Politik/ Politics	-	-	-
Terhadap Kepala Negara/ Offences Against Head of State	-	-	-
Terhadap Ketertiban Umum/ To safety General	-	-	-
Pembakaran/ Arson	-	-	-
Penyuapan/ Bribery	-	-	-
Mata Uang/ Coins	1	-	1
Pemalsuan Materai/Surat Postage Stamp	1	-	1
Kesusilaan/ Prostitution	1	-	1
Perjudian/ Gambling	1	-	1
Penculikan/ Abduction	-	-	-
Pembunuhan/ Murder	-	-	-
Penganiayaan/ Torture	7	-	7
Pencurian/ Thief	39	-	39
Perampokan/ Robbery	-	-	-
Pemerasan/ Black Mail	-	-	-

Lanjutan Tabel/*Continued Table* 4.3.18

Jenis Kejahatan/ Pelanggaran Kind of Crimes/ Offences	Laki-laki Male	Perempuan Female	Jumlah Total
(1)	(2)	(3)	(4)
Kejahatan/ Crimes	-	-	-
Penggelapan/ Fraud	7	-	-
Penipuan/ Cheated	11	-	-
Merusak Barang/ Vandalize	-	-	-
Penadahan/ Fence	4	-	-
Narkoba, Psikotropika / Drugs, Psychotropic	25	-	-
Lainnya/ Others	11	-	-
Pelanggaran/ Offences	-	-	-
Terhadap KUHP/ Offences to KUHP	-	-	-
Ekonomi/ Economics	-	-	-
UU DAR No. 12/1951	2	-	-
Korupsi/ Corruption	-	-	-
Perlindungan Anak	11	-	-
UU Kesehatan, UU Pertambangan	32	-	-
Jumlah Total	153	-	153
2020	156	-	156
2019	210	-	210
2018	199	-	199
2017	199	-	199

Catatan/Note: ...

Sumber/Source: Rumah Tahanan Negara Wonosari Kabupaten Gunungkidul/Wonosari State Arresting House of Gunungkidul Regency

Tabel
Table 4.3.19

Jumlah Penghuni Rumah Tahanan Negara Wonosari menurut Status Narapidana, Jenis Tahanan dan Jenis Kelamin di Kabupaten Gunungkidul, 2021
Number of Prisoners at Wonosari State Arresting House by Prisoners Class, Kind of Custody and Sex in Gunungkidul Regency, 2021

Bulan Month	Kejahatan Crime Cases	Pelanggaran Offences	Jumlah Total
(1)	(2)	(3)	(4)
Narapidana/ Prisoners	100	-	100
Pidana Mati/ Sentenced to Death	-	-	-
Penjara Seumur Hidup/ Sentenced for Life	-	-	-
Penjara lebih dari 1 tahun/ More than 1 year	90	-	90
Penjara antara 3 s.d. 12 bulan/ Between 3 to 12 month	9	-	9
Penjara kurang dari 3 bulan/ Less than 3 month	-	-	-
Pidana Kurungan/ Custody	1	-	1
Pidana Penjara untuk LP lainnya/ Other Prisoners	-	-	-
Residivis/ Residivis	16	-	16
Tahanan/ Custody	55	-	55
Dalam pemeriksaan kejaksaan/ Prosecuted by attorney	-	-	-
Dalam Pemeriksaan Pengadilan Negeri/ In District Court Examination	39	-	39
Dalam Pemeriksaan Pengadilan Tinggi/ In High Court Examination	10	-	10
Dalam Pemeriksaan Mahkamah Agung/ In Supreme Court Examination	6	-	6
Dengan SK yang masih dapat dirubah	-	-	-
Titipan/ Detained	-	-	-
Jumlah Total 2021	155	-	155
2020	118	-	118

Catatan/Note: ...

Sumber/Source: Rumah Tahanan Negara Wonosari Kabupaten Gunungkidul/Wonosari State Arresting House of Gunungkidul Regency

Tabel 4.3.20
Table

**Garis Kemiskinan dan Penduduk Miskin di Kabupaten
Gunungkidul, 2017-2021**
*Poverty Line and Number of Poor People in Gunungkidul
Regency, 2017-2021*

Tahun Year	Garis Kemiskinan Poverty Line (rupiah)	Penduduk Miskin Number of Poor People	
		Jumlah (000) Total (000)	Persentase Percentage
(1)	(2)	(3)	(4)
2017	238 056	152.38	21.70
2018	243 847	148.39	20.83
2019	250 630	155.00	21.73
2020	264 637	139.15	19.34
2021	277 261	135.74	18.65

Catatan/Note: ...

Sumber/Source: ...

Tabel 4.3.21 Jumlah sertifikat menurut Jenis Sertifikat di Kabupaten Gunungkidul, 2017-2021
Number of Certificate by Kind in Gunungkidul Regency, 2017 – 2021

Jenis Sertifikat Kind of Certificate	2017	2018	2019	2020	2021
(1)	(2)	(3)	(4)	(5)	(6)
Hak Milik/ Proprietary Right	340 329	371 645	407 943	468 254	523 487
Hak Guna Bangunan/ For Building Right	1 301	1 731	2 174	3 103	3 843
Hak Guna Usaha/ For Business Right	-	-	-	1	2
Hak Pakai/ General Used Right	4 973	5 116	5 136	4 452	4 850

Catatan/Note: ...

Sumber/Source: Badan Pertanahan Nasional Kabupaten Gunungkidul/ National Land Board of Gunungkidul Regency

Tabel 4.3.22
Table

Jumlah Pemohon Sertifikat yang Telah Diselesaikan menurut Pendaftaran Pertama Kecamatan di Kabupaten Gunungkidul, 2015-2021
Number of Certificate Request and Certificate Settled by First Registration District in Gunungkidul Regency, 2015 – 2021

Tahun Year	Pemohon Persons	Jumlah Sertifikat yang Diselesaikan Settled Certificates
(1)	(2)	(3)
2021	60 223	56 371
2020	60 970	60 556
2019	40 146	36 761
2018	42 584	41 798
2017	28 547	28 382
2016	9 369	9 241
2015	8 554	8 127

Catatan/Note: ...

Sumber/Source: Badan Pertanahan Nasional Kabupaten Gunungkidul/ *National Land Board of Gunungkidul Regency*

Tabel 4.3.23 Jumlah Sertifikat Atas Tanah menurut Pendaftaran Pertama Kecamatan di Kabupaten Gunungkidul, 2021
Number of Land Right Certificates by First Registration District in Gunungkidul Regency, 2021

Kecamatan Subdistrict	Hak Atas Tanah/ Land Right					Jumlah Total
	Hak Milik Ownership Right	Hak Guna Bangunan Right to Use of Structure	Hak Guna Usaha Right to Cultivate	Hak Pakai Right of Use	Hak Pengelolaan Lahan Management Right	
(1)	(2)	(3)	(4)	(5)	(6)	(7)
Panggang	22 084	8	-	218	-	22 310
Purwosari	17 488	16	-	53	-	17 557
Paliyan	17 639	7	-	324	-	17 970
Sapto Sari	24 594	9	-	142	-	24 745
Tepus	29 769	16	-	36	-	29 821
Tanjungsari	19 147	32	-	45	-	19 224
Rongkop	23 902	4	-	106	-	24 012
Girisubo	23 037	2	-	58	-	23 097
Semanu	40 768	343	-	516	-	41 627
Ponjong	39 612	12	-	755	-	40 379
Karangmojo	38 880	244	-	549	-	39 673
Wonosari	54 097	2 355	-	762	-	57 214
Playen	40 457	643	-	613	-	41 713
Patuk	25 672	88	-	102	-	25 862
Gedang Sari	26 650	13	-	29	-	26 692
Nglipar	25 276	22	-	279	-	25 577
Ngawen	19 398	8	-	115	-	19 521
Semin	35 017	21	-	148	-	35 186
Jumlah/Total 2021	523 487	3 843	-	4 850	-	532 180
2020	468 254	3 103	-	4 452	-	475 809
2019	407 943	2 174	-	5 136	-	415 253

Catatan/Note: ...

Sumber/Source: Badan Pertanahan Nasional Kabupaten Gunungkidul/ National Land Board of Gunungkidul Regency

Tabel
Table 4.3.24

Jumlah Penerbitan IMB di Kabupaten Gunungkidul 2017 - 2021
Number of Building Permits in Gunungkidul Regency, 2017-2021

Jenis IMB <i>Kind of Permits</i>	Tahun/ Year				
	2017	2018	2019	2020	2021
(1)	(2)	(3)	(4)	(5)	(6)
1. Bangunan Gedung / <i>Building</i>	289	468	717	1116	381
2. Menara Telekomunikasi / <i>Telecommunication tower</i>	6	14	12	6	13
3. Konstruksi reklame/ <i>Construction billboard</i>	18	7	6	1	1
Jumlah/Total	313	489	735	1123	395

Catatan/Note: ...

Sumber/Source: Dinas Penanaman Modal dan Pelayanan Terpadu Kabupaten Gunungkidul/ *Integrated Service and Investment of Gunungkidul Regency of Gunungkidul Regency*

Tabel 4.3.25 Jumlah Perkumpulan Seni Teater menurut Kecamatan dan Jenisnya di Kabupaten Gunungkidul, 2021
Number of Theatre Art Group by Subdistrict and Kind in Gunungkidul Regency, 2021

Kecamatan Subdistrict	Kethoprak	Srandul	Kethek Ogleng	Thethelan	Joko Bodho	Ande-ande Lumut
(1)	(2)	(3)	(4)	(5)	(6)	(7)
Panggung						
Purwosari						
Paliyan						
Sapto Sari						
Tepus						
Tanjungsari						
Rongkop						
Girisubo						
Semanu						
Ponjong						
Karangmojo						
Wonosari						
Playen						
Patuk						
Gedang Sari						
Nglipar						
Ngawen						
Semin						
Jumlah/Total 2021 2020						

Lanjutan Tabel/*Continued Table* 4.3.25

Kecamatan <i>Subdistrict</i>	Wayang Beber	Wayang Kulit	Wayang Topeng	Wayang Orang	Sanggar Pedhalangan
(1)	(8)	(9)	(10)	(11)	(12)
Panggung					
Purwosari					
Paliyan					
Sapto Sari					
Tepus					
Tanjungsari					
Rongkop					
Girisubo					
Semanu					
Ponjong					
Karangmojo					
Wonosari					
Playen					
Patuk					
Gedang Sari					
Nglipar					
Ngawen					
Semin					
Jumlah/Total					
2021					
2020					

Catatan/*Note*: ...
 Sumber/*Source*: ...

Tabel 4.3.26 Jumlah Perkumpulan Seni Tari menurut Kecamatan dan Jenisnya di Kabupaten Gunungkidul, 2021
Number of Dance Art Group by Subdistrict and Kind in Gunungkidul Regency, 2021

Kecamatan Subdistrict	Topeng	Reyog	Jathilan	Doger	Tayub	Rodat	Badui	Sanggar Tari
(1)	(2)	(3)	(4)	(5)	(6)	(7)	(8)	(9)
Panggang								
Purwosari								
Paliyan								
Sapto Sari								
Tepus								
Tanjungsari								
Rongkop								
Girisubo								
Semanu								
Ponjong								
Karangmojo								
Wonosari								
Playen								
Patuk								
Gedang Sari								
Nglipar								
Ngawen								
Semin								
Jumlah/Total								
2021								
2020								

Catatan/Note: ...

Sumber/Source: ...

Tabel
Table 4.3.27**Jumlah Perkumpulan Seni Musik menurut Kecamatan dan Jenisnya di Kabupaten Gunungkidul, 2021**
Number of Music Art Group by Subdistrict and Kind in Gunungkidul Regency, 2021

Kecamatan Subdistrict	Karawitan	Toklik/ Thek-thek	Selawatan/ Samroh	Cokekan/ Siteran
(1)	(2)	(3)	(4)	(5)
Panggang				
Purwosari				
Paliyan				
Sapto Sari				
Tepus				
Tanjungsari				
Rongkop				
Girisubo				
Semanu				
Ponjong				
Karangmojo				
Wonosari				
Playen				
Patuk				
Gedang Sari				
Nglipar				
Ngawen				
Semin				
Jumlah/Total				
2021				
2020				

Lanjutan Tabel/*Continued Table* 4.3.27

Kecamatan <i>Subdistrict</i>	Campur Sari	Gejog Lesung	Rinding Gumbang	Mocopat	Santi Suara
(1)	(6)	(7)	(8)	(9)	(10)
Panggung					
Purwosari					
Paliyan					
Sapto Sari					
Tepus					
Tanjungsari					
Rongkop					
Girisubo					
Semanu					
Ponjong					
Karangmojo					
Wonosari					
Playen					
Patuk					
Gedang Sari					
Nglipar					
Ngawen					
Semin					
Jumlah/Total					
2021					
2020					

Catatan/*Note*: ...

Sumber/*Source*: ...

Tabel 4.3.28
Table**Jumlah Perkumpulan Seni Rupa menurut Kecamatan dan Jenisnya di Kabupaten Gunungkidul, 2021**
Number of Handicraft Art Group by Subdistrict and Kind in Gunungkidul Regency, 2021

Kecamatan Subdistrict	Sanggar Lukis	Paes	Tatah Wayang	Tatah Topeng	Jumlah Wayang Kulit	Jumlah Gamelan
(1)	(2)	(3)	(4)	(5)	(6)	(7)
Panggung						
Purwosari						
Paliyan						
Sapto Sari						
Tepus						
Tanjungsari						
Rongkop						
Girisubo						
Semanu						
Ponjong						
Karangmojo						
Wonosari						
Playen						
Patuk						
Gedang Sari						
Nglipar						
Ngawen						
Semin						
Jumlah/Total						
2021						
2020						

Catatan/Note: ...

Sumber/Source: ...

Tabel
Table 4.3.29

Jumlah Akta Catatan Sipil yang Dikeluarkan menurut Bulan dan Jenisnya di Kabupaten Gunungkidul, 2021
Number of Civil Certificate Published by Month and Kind in Gunungkidul Regency, 2021

Bulan <i>Month</i>	Jenis Akta <i>Kind of Certificates</i>				
	Perkawinan <i>Marriage</i>	Perceraian <i>Divorce</i>	Kelahiran Umum <i>General Birth</i>	Kelahiran Terlambat <i>Late Birth</i>	Kelahiran Dispensasi <i>Dispensation Birth</i>
(1)	(2)	(3)	(4)	(5)	(6)
1. Januari/ January					
2. Pebruari/ February					
3. Maret/ March					
4. April/ April					
5. Mei/ May					
6. Juni/ June					
7. Juli/ July					
8. Agustus/ August					
9. September/ September					
10. Oktober/ October					
11. Nopember/ November					
12. Desember/ December					
Jumlah/Total					
2021					
2020					
2019					
2018					

Lanjutan Tabel/*Continued Table* 4.3.29

Bulan Month	Jenis Akta Kind of Certificates			
	Kematian Death	Pengesahan Anak Child Legalization	Pengakuan Anak Child Admission	Pengangkatan Anak Child Adaption
(1)	(7)	(8)	(9)	(10)
1. Januari/ January				
2. Pebruari/ February				
3. Maret/ March				
4. April/ April				
5. Mei/ May				
6. Juni/ June				
7. Juli/ July				
8. Agustus/ August				
9. September/ September				
10. Oktober/ October				
11. Nopember/ November				
12. Desember/ December				
Jumlah/Total				
2021				
2020				
2019				
2018				

Lanjutan Tabel/*Continued Table* 4.3.29

Bulan Month	Jenis Akta Kind of Certificates			
	Perubahan Warga Negara Citizen Change	Perubahan Nama Name Change	Kutipan II Kelahiran Birth Quotation II	Kutipan II Perkawinan Marriage Quotation Ii
(1)	(11)	(12)	(13)	(14)
1. Januari/ January				
2. Pebruari/ February				
3. Maret/ March				
4. April/ April				
5. Mei/ May				
6. Juni/ June				
7. Juli/ July				
8. Agustus/ August				
9. September/ September				
10. Oktober/ October				
11. Nopember/ November				
12. Desember/ December				
Jumlah/Total				
2021				
2020				
2019				
2018				

Lanjutan Tabel/*Continued Table* 4.3.29

Bulan Month	Jenis Akta Kind of Certificates			
	Surat Keterangan Kawin Marriage Certificate	Surat Keterangan WNA Citizen Of Foreign Country Certificate	Kelahiran Istimewa Special Birth	Legalisasi Legalization
(1)	(15)	(16)	(17)	(18)
1. Januari/ January				
2. Pebruari/ February				
3. Maret/ March				
4. April/ April				
5. Mei/ May				
6. Juni/ June				
7. Juli/ July				
8. Agustus/ August				
9. September/ September				
10. Oktober/ October				
11. Nopember/ November				
12. Desember/ December				
Jumlah/Total				
2021				
2020				
2019				
2018				

Lanjutan Tabel/*Continued Table* 4.3.29

Bulan <i>Month</i>	Jenis Pelayanan Kependudukan <i>Kind of Population Services</i>	
	Kartu Tanda Penduduk <i>Residence Identification Card</i>	Kartu Keluarga <i>Family Card</i>
(1)	(19)	(20)
1. Januari/ January		
2. Pebruari/ February		
3. Maret/ March		
4. April/ April		
5. Mei/ May		
6. Juni/ June		
7. Juli/ July		
8. Agustus/ August		
9. September/ September		
10. Oktober/ October		
11. Nopember/ November		
12. Desember/ December		
Jumlah/Total		
2021		
2020		
2019		
2018		

Catatan/*Note*: ...

Sumber/*Source*: ...

Tabel
Table 4.3.30

Jumlah Pemberian Darah menurut Penggunaannya per Bulan di Kabupaten Gunungkidul Tahun 2021 (Kantong)
Number of Blood Donation by Health Care Units per Month in Gunungkidul Regency, 2021 (Bags)

Bulan Month	Penggunaan Health Care Units					Jumlah Total
	Bagian Bedah Surgery	Kandungan Gynecology	Bagian Peny. Dalam Internist	Kes. Anak Child Health	Lain-lain Others	
(1)	(2)	(3)	(4)	(5)	(6)	(7)
1. Januari/ January						
2. Pebruari/ February						
3. Maret/ March						
4. April/ April						
5. Mei/ May						
6. Juni/ June						
7. Juli/ July						
8. Agustus/ August						
9. September/ September						
10. Oktober/ October						
11. Nopember/ November						
12. Desember/ December						
Jumlah/Total						
2021						
2020						

Catatan/Note: ...

Sumber/Source: Kantor PMI Cabang Gunungkidul/ Red Cross Office of Gunungkidul Branch

Tabel
Table 4.3.31

Jumlah Donor Darah menurut Golongan Darah per Bulan di Kabupaten Gunungkidul Tahun 2021 (Kantong)
Number of Blood Donors by Blood Groups per Month in Gunungkidul Regency, 2021 (Bags)

Bulan Month	Golongan Darah Blood Groups				Jumlah Total
	A	B	AB	O	
(1)	(2)	(3)	(4)	(5)	(6)
1. Januari/ January					
2. Pebruari/ February					
3. Maret/ March					
4. April/ April					
5. Mei/ May					
6. Juni/ June					
7. Juli/ July					
8. Agustus/ August					
9. September/ September					
10. Oktober/ October					
11. Nopember/ November					
12. Desember/ December					
Jumlah/Total					
2021					
2020					

Catatan/Note: ...

Sumber/Source: Kantor PMI Cabang Gunungkidul/ Red Cross Office of Gunungkidul Branch

Tabel 4.3.32
Table

Jumlah Organisasi Sosial Masyarakat menurut Kecamatan di Kabupaten Gunungkidul, 2021
Number of Organization Social of Population by Subdistrict in Gunungkidul Regency, 2021

Kecamatan Subdistrict	Tipe/ Type					Orsos Baru New Organization	Jumlah Total
	A	B	C	D	E		
(1)	(2)	(3)	(4)	(5)	(6)	(7)	(8)
Panggung	-	1	-	-	-	3	4
Purwosari	-	-	-	-	-	1	1
Paliyan	-	-	-	-	-	2	2
Sapto Sari	-	1	-	-	-	1	2
Tepus	-	-	-	-	-	1	1
Tanjungsari	-	1	-	-	-	-	1
Rongkop	-	-	-	-	-	1	1
Girisubo	-	-	-	-	-	-	-
Semanu	-	2	-	-	-	1	3
Ponjong	-	3	-	-	-	2	5
Karangmojo	-	13	-	-	-	9	22
Wonosari	-	8	-	-	-	4	12
Playen	-	5	-	-	-	3	8
Patuk	-	1	-	-	-	3	4
Gedang Sari	-	-	-	-	-	2	2
Nglipar	-	2	-	-	-	1	3
Ngawen	-	-	-	-	-	2	2
Semin	-	1	-	-	-	2	3
Jumlah/Total 2021		38				38	76
2020		26				12	38

Catatan/Note: ...

Sumber/Source: Dinas Sosial Kabupaten Gunungkidul/ Social Services of Gunungkidul Regency

Tabel 4.3.33 **Jumlah Karang Taruna menurut Kecamatan di Kabupaten Gunungkidul, 2021**
Table 4.3.33 **Number of Youth Association by Subdistrict in Gunungkidul Regency, 2021**

Kecamatan Subdistrict	Karang Taruna Youth Association				Jumlah Total
	Tumbuh Rise	Berkembang Developing	Maju Developed	Percontohan Nominee	
(1)	(2)	(3)	(4)	(5)	(6)
Panggung	-	3	4	-	7
Purwosari	-	-	6	-	6
Paliyan	-	5	3	-	8
Sapto Sari	-	-	8	-	8
Tepus	-	-	6	-	6
Tanjungsari	-	-	6	-	6
Rongkop	-	-	9	-	9
Girisubo	-	-	9	-	9
Semanu	-	-	6	-	6
Ponjong	-	4	8	-	12
Karangmojo	-	-	10	-	10
Wonosari	-	-	16	-	16
Playen	-	-	14	-	14
Patuk	-	-	12	-	12
Gedang Sari	-	-	8	-	8
Nglipar	-	-	8	-	8
Ngawen	-	-	7	-	7
Semin	-	-	11	-	11
Jumlah/Total 2021		12	151		163
2020		12	151		163

Catatan/Note: ...

Sumber/Source: Dinas Sosial Kabupaten Gunungkidul/ Social Services of Gunungkidul Regency

Tabel 4.3.34
Table

Jumlah Panti Asuhan dan Anak Asuh Menurut Kecamatan di Kabupaten Gunungkidul, 2020 – 2021
Number of Nursing Homes and Children Nursed by Subdistrict in Gunungkidul Regency, 2020 – 2021

Kecamatan Subdistrict	2020		2021	
	Panti Asuhan Nursing Home	Anak Asuh Children Nursed	Panti Asuhan Nursing Home	Anak Asuh Children Nursed
(1)	(2)	(3)	(4)	(5)
Panggung	1	51	2	81
Purwosari	1	30	1	30
Paliyan	1	61	1	61
Sapto Sari	-	-	-	-
Tepus	1	30	1	30
Tanjungsari	-	-	-	-
Rongkop	1	50	1	50
Girisubo	-	-	-	-
Semanu	-	-	-	-
Ponjong	1	150	1	150
Karangmojo	4	350	4	350
Wonosari	1	20	1	20
Playen	1	114	1	114
Patuk	2	39	2	39
Gedang Sari	-	-	-	-
Nglipar	-	-	-	-
Ngawen	2	163	2	163
Semin	1	70	1	70
Jumlah/Total	17	1 128	18	1 158

Catatan/Note: ...

Sumber/Source: Dinas Sosial Kabupaten Gunungkidul/ Social Services of Gunungkidul Regency

Tabel 4.3.35 Jumlah Penyandang Cacat menurut Kecamatan dan Jenisnya di Kabupaten Gunungkidul, 2021
Number of Handicapped by Subdistrict and Kind in Gunungkidul Regency, 2021

Kecamatan Subdistrict	Cacat Tubuh Physical Handicap	Tuna Netra dan Bisu Tuli Blind & Deaf	Psikotik & Retardasi Psychotic & Retarded	Cacat Ganda Double Handicap	Anak Cacat Children Handicap	Penyandang Cacat People Handicap
(1)	(2)	(3)	(4)	(5)	(6)	(7)
Panggung	46	53	69	11	13	192
Purwosari	43	42	37	5	54	181
Paliyan	76	30	67	15	22	210
Sapto Sari	88	76	79	19	23	285
Tepus	130	76	83	51	30	370
Tanjungsari	76	76	71	6	19	248
Rongkop	255	115	194	26	28	618
Girisubo	98	62	60	11	10	241
Semanu	99	63	155	9	45	371
Ponjong	227	112	193	23	45	600
Karangmojo	141	106	200	27	27	501
Wonosari	252	140	241	47	40	720
Playen	152	82	235	23	52	544
Patuk	146	67	139	18	23	393
Gedang Sari	132	77	111	20	11	351
Nglipar	131	76	105	68	14	394
Ngawen	106	98	132	13	29	378
Semin	152	100	209	20	42	523
Jumlah/Total 2021	2 350	1 451	2 380	412	527	7 120
2020	2 554	1 566	2 440	467	549	7 576

Catatan/Note: ...

Sumber/Source: Dinas Sosial Kabupaten Gunungkidul/ Social Services of Gunungkidul Regency

Tabel
Table 4.3.36**Jumlah Kejadian dan Korban Bencana Alam menurut Kecamatan dan Jenis Bencana di Kabupaten Gunungkidul, 2021**
Number of Accidents and Victims of Natural Disasters by District and Kind in Gunungkidul Regency, 2021

Kecamatan Subdistrict	Tanah Longsor Landslide	Kebakaran Fire	Angin Kencang Storm	*)Banjir Flood	Tersambar Petir Thundershock	Amblesan subsidence	Kekeringan (Desa)
(1)	(2)	(3)	(4)	(5)	(6)	(7)	(8)
Panggung	17	3	1	-	-	1	-
Purwosari	12	2	3	-	-	-	-
Paliyan	1	1	3	-	-	-	-
Sapto Sari	7	-	5	-	-	-	-
Tepus	5	1	3	2	-	-	-
Tanjungsari	-	3	9	1	-	1	-
Rongkop	1	5	6	3	-	-	-
Girisubo	2	1	-	-	-	1	-
Semanu	1	1	-	15	-	-	-
Ponjong	-	-	2	-	-	-	-
Karangmojo	2	1	6	-	-	-	-
Wonosari	-	3	6	-	-	-	-
Playen	1	-	14	-	-	-	-
Patuk	-	2	3	-	-	-	-
Gedang Sari	-	-	2	-	-	-	-
Nglipar	7	-	2	-	-	-	-
Ngawen	2	1	1	-	-	-	-
Semin	11	1	4	-	-	-	-
Jumlah/ Total	69	25	70	21	-	3	-

Lanjutan Tabel/Continued Table 4.3.36

Kecamatan Subdistrict	Kecelakaan lain Other Accidents	**Jumlah Korban (KK) Number of Victims (family)	Jumlah Korban Meninggal (jiwa) Number of Deaths (body)	Jumlah terdampak (KK) Number Affected (Head of Family)	Perkiraan Kerugian Material Material Loss Estimate (000 Rp)
(1)	(8)	(9)	(10)	(11)	(12)
Panggung	-	5	-	5	151 000 000
Purwosari	-	6	-	6	64 000 000
Paliyan	-	1	-	1	4 000 000
Sapto Sari	-	5	-	5	71 500 000
Tepus	-	2	-	2	24 500 000
Tanjungsari	-	10	-	10	6 700 000
Rongkop	-	22	-	22	89 700 000
Girisubo	-	3	-	3	83 000 000
Semanu	-	40	-	40	280 500 000
Ponjong	2	-	-	-	1 000 000
Karangmojo	-	-	-	-	8 900 000
Wonosari	1	1	-	1	16 500 000
Playen	-	-	-	-	25 000 000
Patuk	-	2	-	2	22 000 000
Gedang Sari	-	2	-	2	22 000 000
Nglipar	-	2	-	2	23 000 000
Ngawen	1	1	-	1	55 000 000
Semin	-	5	-	5	78 500 000
Jumlah/Total	4	107	-	107	1,026,800,000

Catatan/Note: ...

Sumber/Source: Badan Penanggulangan Bencana Daerah Kabupaten Gunungkidul/
Regional Disaster Tackling Board of Gunungkidul Regency

4.4 KEMISKINAN POVERTY

Tabel 4.4.1 Garis Kemiskinan, Jumlah, dan Persentase Penduduk Miskin di Kabupaten Gunungkidul, 2014–2021
Poverty Line, Number, and Percentage of Poor People in Gunungkidul Regency, 2014–2021

Tahun Year	Garis Kemiskinan (rupiah/kapita/bulan) Poverty Line (rupiah/capita/month)	Jumlah Penduduk Miskin (ribu) Number of Poor People (thousand)	Persentase Penduduk Miskin Percentage of Poor People
(1)	(2)	(3)	(4)
2014	243.847	148,39	20,83
2015	250.630	155,00	21,73
2016	264.637	139,15	19,34
2017	277.261	135,74	18,65
2018	288.748	125,76	17,12
2019	301.125	123,08	16,61
2020	319.851	127,61	17,07
2021	325.907	135,33	17,69

Sumber/Source: BPS, Survei Sosial Ekonomi Nasional Maret/BPS-Statistics Indonesia, March National Socioeconomic Survey

Tabel 4.4.2 Indeks Kedalaman Kemiskinan dan Indeks Keparahan Kemiskinan di Kabupaten Gunungkidul, 2014–2021
Table *Poverty Gap Index and Poverty Severity Index in Gunungkidul Regency, 2014–2021*

Tahun Year	Indeks Kedalaman Kemiskinan Poverty Gap Index	Indeks Keparahan Kemiskinan Poverty Severity Index
(1)	(2)	(3)
2014	3,74	1,03
2015	4,55	1,33
2016	4,16	1,30
2017	3,36	0,79
2018	3,84	1,16
2019	2,58	0,53
2020	2,68	0,63
2021	2,98	0,76

Sumber/Source: BPS, Survei Sosial Ekonomi Nasional Maret/BPS-Statistics Indonesia, March National Socioeconomic Survey

PERTANIAN, KEHUTANAN, PETERNAKAN, DAN PERIKANAN

Agriculture, Forestry, Livestock, and Fishery

BAB V

3 Jenis Tanaman Sayuran dengan Produksi Tertinggi di Kabupaten Gunungkidul, 2021

3 Kind of Vegetables with Highest Production in Gunungkidul Regency, 2021



18037,42 KUINTAL



3232,13 KUINTAL



2241,82 KUINTAL

3 Jenis Tanaman Biofarmaka dengan Produksi Tertinggi di Kabupaten Gunungkidul, 2021

3 Kind of Medicinal Plants with Highest Production in Gunungkidul Regency, 2021



261989 KG



74157 KG



69573 KG

PENJELASAN TEKNIS

1. Lahan sawah adalah lahan pertanian yang berpetak-petak dan dibatasi oleh pematang (galangan), saluran untuk menahan/ menyalurkan air, yang biasanya ditanami padi sawah tanpa memandang dari mana diperoleh atau status lahan tersebut. Lahan yang dimaksud termasuk lahan yang terdaftar di Pajak Bumi Bangunan, luran Pembangunan Daerah, lahan bengkok, lahan serobotan, lahan rawa yang ditanami padi dan lahan bekas tanaman tahunan yang telah dijadikan sawah, baik yang ditanami padi, palawija atau tanaman semusim lainnya.
2. Tegal/Kebun adalah lahan pertanian bukan sawah (lahan kering) yang ditanami tanaman semusim atau tahunan dan terpisah dengan halaman sekitar rumah serta penggunaannya tidak berpindah pindah.
3. Ladang/Huma adalah lahan pertanian bukan sawah (lahan kering) yang biasanya ditanami tanaman semusim dan penggunaannya hanya semusim atau dua musim, kemudian akan ditinggalkan bila sudah tidak subur lagi (berpindah-pindah). Kemungkinan lahan ini beberapa tahun kemudian akan dikerjakan kembali jika sudah subur.

TECHNICAL NOTES

1. *Wetland is agricultural land that separated by small dykes to resist water, where the main crop is usually wetland paddy without considering where it is got from or the status of the land. It includes the land that is registered at land income tax office, regional development contribution, 'bengkok' land, illegal ownership, swamps for rice cultivation, and annual crop land mark that has been used as rice field, which are both planted with paddy, secondary crops or the other seasonal crops.*
2. *Dry field/Garden is an dryland (unirrigated land) which is planted with seasonal or annual crops and separately from the yard around the house without shifting*
3. *Unirrigated agricultural field / Shifting cultivation land is dryland (unirrigated land) that usually is cultivated for seasonal crops and utilized only for one or two seasons, then it will be left when it is not fertile (shifting). Maybe, this land will be used again in a few years if it has been fertile.*

- | | |
|---|---|
| <p>4. Lahan yang sementara tidak diusahakan adalah lahan yang biasanya diusahakan tetapi untuk sementara (lebih dari 1 (satu) tahun tetapi kurang dari atau sama dengan 2 (dua) tahun) tidak diusahakan, termasuk lahan sawah yang tidak diusahakan selama lebih dari 2 (dua) tahun.</p> | <p>4. <i>Temporarily unused land is land that is regularly used but temporarily (more than a year but less or equal than two years) is unused, it includes wetland that is not cultivated more than two years.</i></p> |
| <p>5. Data pokok tanaman pangan yang dikumpulkan adalah luas panen dan produktivitas (hasil per hektar). Produksi tanaman pangan merupakan hasil perkalian antara luas panen dengan produktivitas. Pengumpulan data luas panen dilakukan setiap bulan dengan pendekatan area kecamatan di seluruh wilayah Indonesia. Pengumpulan data produktivitas dilakukan melalui pengukuran langsung pada plot ubinan berukuran 2½ m x 2½ m. Pengumpulan data produktivitas dilakukan setiap subround (empat bulanan) pada waktu panen petani.</p> | <p>5. <i>The main food crops data collected consists of harvested area and productivity (yield per hectare). Food crops production is generated by harvested area multiplied by productivity. The harvested area data is collected every month using Subdistrict area approach in all Subdistrict in Indonesia. The productivity data collection is conducted by a direct measurement in 2½m x 2½m crop cutting plot. The productivity measurement is conducted in every subround (four monthly) at the time when farmers are harvesting their crops.</i></p> |
| <p>6. Data produksi padi dan palawija yang disajikan adalah dalam kualitas: gabah kering giling (padi), pipilan kering (jagung), biji kering (kedelai dan kacang tanah), dan umbi basah (ubi kayu dan ubi jalar).</p> | <p>6. <i>Production of paddy and secondary crops data are presented in the form of: dry unhusked rice (paddy), dry loose maize (maize), dry shells crops (soybeans and peanuts), and fresh roots (cassava and sweet potatoes).</i></p> |
| <p>7. Tanaman sayuran dan buah-buahan semusim
Tanaman sayuran semusim</p> | <p>7. <i>Seasonal vegetable and fruit plants
Seasonal vegetable plants are plants which are the sources of</i></p> |

adalah tanaman sumber vitamin, garam mineral dan lain-lain yang dikonsumsi dari bagian tanaman yang berupa daun, bunga, buah, dan umbinya, yang berumur kurang dari satu tahun.

Tanaman buah-buahan semusim adalah tanaman sumber vitamin, garam mineral, dan lain-lain yang dikonsumsi dari bagian tanaman yang berupa buah, berumur kurang dari satu tahun, tidak berbentuk pohon/rumpun tetapi menjalar dan berbatang lunak.

8. Tanaman buah-buahan dan sayuran tahunan

Tanaman buah-buahan tahunan adalah tanaman sumber vitamin, garam mineral, dan lain-lain yang dikonsumsi dari bagian tanaman yang berupa buah dan merupakan tanaman tahunan.

Tanaman sayuran tahunan adalah tanaman sumber vitamin, garam mineral, dan lain-lain yang dikonsumsi dari bagian tanaman yang berupa daun dan atau buah yang berumur lebih dari satu tahun.

9. Tanaman biofarmaka adalah tanaman yang bermanfaat untuk obat-obatan, kosmetik, dan kesehatan yang dikonsumsi atau digunakan dari bagian-bagian tanaman seperti daun, batang, buah, umbi (rimpang) ataupun akar.

vitamin, mineral salt, etc, consumed from the part of the plant in the form of leaf, flower, fruit, and root with the age of less than one year.

Seasonal fruit plants are plants which are the sources of vitamin, mineral salt, etc, consumed from the part of the plant in the form of fruits. These plants are creeps with the age of less than one year.

8. *Annual fruit and vegetable plants*

Annual fruit plants are plants which are the sources of vitamin, contained mineral salt, etc, consumed from the part of plant in the form of fruit and more than one year of age.

Annual vegetable plants are plants which are the sources of vitamin, contained mineral salt, etc, consumed from the part of the plant in the form of vegetable and more than one year of age.

9. *Medicinal plants are plants which are useful for medicine. It is consumed from part of the plant such as leaf, flower, fruit, tuber, and root.*

10. Tanaman hias adalah tanaman yang mempunyai nilai keindahan baik bentuk, warna daun, tajuk maupun bunganya, sering digunakan untuk penghias pekarangan dan lain sebagainya.
11. Luas panen tanaman hortikultura adalah luas tanaman sayuran, buah-buahan, biofarmaka, dan tanaman hias yang diambil hasilnya/dipanen pada periode pelaporan.
12. Luas panen untuk tanaman sayuran adalah luas tanaman yang dipanen sekaligus/habis/dibongkar dan luas tanaman yang dipanen berkali-kali (lebih dari satu kali)/belum habis. Tanaman yang dipanen sekaligus/habis/dibongkar adalah tanaman yang sehabis panen langsung dibongkar/dicabut, terdiri dari bawang merah, bawang putih, bawang daun, kentang, kol/kubis, kembang kol, petsai/sawi, wortel, lobak, dan kacang merah. Tanaman yang dipanen berkali-kali (lebih dari satu kali)/belum habis adalah tanaman yang pemanenannya lebih dari satu kali dan biasanya dibongkar apabila panen terakhir sudah tidak memadai lagi, terdiri dari: kacang panjang, cabe besar, cabe rawit, jamur, tomat, terung, buncis, ketimun, labu siam, kangkung, bayam, melon, semangka, dan blewah.
10. *Ornamental plants are plants which have a beauty value, either in shape, colour of leaf or crown of flower, and they are often used as a yard decorator.*
11. *Harvested area of horticulture is area which vegetable, fruit, medicinal and ornamental plant of crop harvested during the period of report.*
12. *Harvested area of vegetables is area of entirely plant harvested/demolished and plant harvested several times/undemolished. Entirely plants harvested/demolished are plants usually harvested once and demolished to be substituted by other plants, consisting of: shallots, garlic, leeks, potato, cabbage, cauli flower, mustard green, carrots, chinese radish, and red kidney beans. Plants harvested several times/undemolished are plants usually harvested more than once and demolished in the case that the last harvest was economically not profitable. They consist of : yard long beans, chili, small chili, mushroom, tomatoes, egg plant, french beans, cucumber, pumpkin/chajota, swamp cabbage, spinach, melon, watermelon, and blewah .*

13. Produksi hortikultura adalah hasil menurut bentuk produk dari setiap tanaman sayuran, buah-buahan, biofarmaka dan tanaman hias yang diambil berdasarkan luas yang dipanen/tanaman yang menghasilkan pada bulan/triwulan laporan.
14. Data perkebunan besar dikumpulkan oleh BPS setiap bulan secara lengkap (sensus bulanan) dengan sistem surat pos. Khusus untuk tanaman kelapa, cengkeh, dan kapok, datanya diperoleh dari Direktorat Jenderal Perkebunan. Data perkebunan rakyat juga diperoleh dari Direktorat Jenderal Perkebunan.
15. Penghitungan luas tanaman perkebunan besar adalah pada keadaan akhir tahun dan tidak termasuk yang luasnya kurang dari 5 hektar.
16. Bentuk produksi perkebunan adalah; karet kering (karet), daun kering (teh dan tembakau), biji kering (kopi dan coklat), kulit kering (kayu manis dan kina), serat kering (rami), bunga kering (cengkeh), refined sugar (tebu dari perkebunan besar), gula mangkok (tebu dari perkebunan rakyat), ekivalen kopra (kopra), biji dan bunga (pala) serta minyak daun (sereh).
17. Persediaan akhir tahun produksi
13. *Horticulture production is the standard production quantity form of vegetable, fruit, medicinal and ornamental plant based on harvested area/the number of production plants reported monthly/quarterly.*
14. *Data on estates are collected by the BPS every month on complete basis through a mailing system. Data on coconut, clove, and kapok, as well as on smallholder plantation, are acquired from the Directorate General of Estates.*
15. *Planted areas of estates refer to condition at the end of the year, and exclude areas less than 5 hectares.*
16. *Production of estates crops are follows: dry rubber (rubber); dry leaves (tea and tobacco); dry beans (coffee and cocoa); dry bark (cassia vera and cinchona); dry fibre (rosella); dry flowers/buds (cloves); refined sugar (sugar cane from estate); cup sugar (sugar cane from smallholders); copra (copra); seeds and buds (nutmeg); and leaf oil (citronella).*
17. *The production availability of*

- perkebunan besar bukan merupakan cadangan penyangga (buffer stock). *estates at the end of year is not the buffer stock.*
18. Data Statistik Kehutanan sebagian besar merupakan data sekunder yang bersumber dari Kementerian Kehutanan. *18. Most of forestry statistics are secondary data obtained from the Ministry of Forestry.*
19. Kawasan hutan adalah wilayah tertentu yang berupa hutan, yang ditunjuk dan atau ditetapkan oleh pemerintah untuk dipertahankan keberadaannya sebagai hutan tetap. Hal ini untuk menjamin kepastian hukum mengenai status kawasan hutan, letak batas dan luas suatu wilayah tertentu yang sudah ditunjuk menjadi kawasan hutan tetap. *19. Forest Area is a specific territory of forest ecosystem determined and or decided by the government as a permanent forest. Such decision is important to maintain the size of forest area and to ensure its legitimation and boundary demarcation of permanent forest.*
20. Kawasan hutan Indonesia ditetapkan oleh Menteri Kehutanan dalam bentuk Surat Keputusan Menteri Kehutanan tentang Penunjukan Kawasan Hutan dan Perairan Provinsi. Penunjukan Kawasan Hutan ini disusun berdasarkan hasil pemaduserasian antara Rencana Tata Ruang Wilayah Provinsi (RTRWP) dengan Tata Guna Hutan Kesepakatan (TGHK). *20. Indonesian forest area is determined by the Minister of Forestry in the format of Ministerial Decree on the Designation of Provincial Forest Area and Inland Water, Coastal and Marine Ecosystem. The designation of Forest Area is formulated based on integrated and harmonized of Provincial Spatial Planning (RTRWP) and Forest Land Use by Concensus (TGHK).*
21. Penunjukan kawasan hutan mencakup pula kawasan perairan yang menjadi bagian dari Kawasan Suaka Alam (KSA) dan Kawasan Pelestarian Alam (KPA). *21. The designation of forest area in some cases also cover inland water, coastal and marine ecosystem that may become part of Sanctuary Reserve Area (KSA) and Nature Conservation Area (KPA).*

22. Kawasan Suaka Alam (KSA) adalah kawasan dengan ciri khas tertentu, baik di darat maupun di perairan yang mempunyai fungsi pokok sebagai kawasan pengawetan keanekaragaman tumbuhan dan satwa serta ekosistemnya, yang juga berfungsi sebagai wilayah sistem penyangga kehidupan.
22. *A Sanctuary Reserve Area is a specific terrestrial or aquatic area having specific criteria for preserving biodiversity plant and animal as well as ecosystem, which also serve as life support system.*
23. Kawasan Pelestarian Alam (KPA) adalah kawasan dengan ciri khas tertentu, baik di darat maupun di perairan yang mempunyai fungsi pokok perlindungan sistem penyangga kehidupan, pengawetan keanekaragaman jenis tumbuhan dan satwa, serta pemanfaatan secara lestari sumber daya alam hayati dan ekosistemnya.
23. *A Nature Conservation area is a specific terrestrial or aquatic area whose main function is to serve life support system and preserve diversity of plant and animal species, as well as to provide a sustainable utilization of living resources and their ecosystems.*
24. Berdasarkan Undang-Undang No. 41 Tahun 1999 tentang Kehutanan, kawasan hutan dibagi ke dalam kelompok Hutan Konservasi, Hutan Lindung, dan Hutan Produksi.
24. *In accordance to the Act on Forestry No. 41/1999, forest area is categorized as Conservation Forest, Protection Forest and Production Forest.*
25. Hutan Konservasi adalah kawasan hutan dengan ciri khas tertentu, yang mempunyai fungsi pokok pengawetan keanekaragaman tumbuhan dan satwa serta ekosistemnya.
25. *Conservation Forest is a forest area having specific characteristic established for the purposes of conservation of animal and plant species as well as their ecosystem.*
26. Hutan Lindung adalah kawasan hutan yang mempunyai fungsi pokok sebagai perlindungan sistem penyangga kehidupan
26. *Protection Forest is a forest area designated to serve life support system, maintain hydrological system, prevent of flood, erosion*

untuk mengatur tata air, mencegah banjir, mengendalikan erosi, mencegah intrusi air laut, dan memelihara kesuburan tanah.

control, seawater intrusion, and maintain soil fertility.

27. Hutan Produksi adalah kawasan hutan yang mempunyai fungsi pokok memproduksi hasil hutan. Hutan produksi terdiri dari Hutan Produksi Tetap (HP), Hutan Produksi Terbatas (HPT), dan Hutan Produksi yang dapat dikonversi.

27. *Production Forest is a forest area designated mainly to promote sustainable forest production. Production forest is classified as permanent production forest, limited production forest, and convertible production forest.*

28. Hutan Konservasi terdiri dari: Kawasan suaka alam berupa Cagar Alam (CA) dan Suaka Margasatwa (SM); kawasan pelestarian alam berupa Taman Nasional (TN), Taman Hutan Raya (THR), dan Taman Wisata Alam (TWA); Taman Buru (TB). Taman Buru adalah kawasan hutan yang ditetapkan sebagai tempat wisata berburu.

28. *Conservation Forest is divided into: Sanctuary Reserve area consists of Strict Nature Reserve and Wildlife Sanctuary. Nature conservation area consists of National Park (TN), Grand Forest Park (THR), and Nature Recreation Park (TWA); Game Hunting Park (TB) Game Hunting Park is forest area devoted for game hunting recreation.*

29. Penetapan lahan kritis mengacu pada lahan yang telah sangat rusak karena kehilangan penutupan vegetasinya, sehingga kehilangan atau berkurang fungsinya sebagai penahan air, pengendali erosi, siklus hara, pengatur iklim mikro, dan retensi karbon. Berdasarkan kondisi vegetasinya, kondisi lahan dapat diklasifikasikan sebagai: sangat kritis, kritis, agak kritis, potensial kritis, dan kondisi normal.

29. *Critical land refers to a piece of land severely damaged due to lost of its vegetation cover so that its functions as water retention, erosion control, nutrient cycling, micro climate regulator and carbon retention are completely depleted. Based upon its vegetation condition, the land could be classified as : very critical, critical, slight critical, potential critical, and normal condition.*

30. Reboisasi atau rehabilitasi hutan bertujuan untuk menghutankan kembali kawasan hutan yang kritis di wilayah daerah aliran sungai (DAS) yang dilaksanakan bersama masyarakat secara partisipatif.
30. *Reforestation or forest rehabilitation is intended to rehabilitate the critical land inside forest area or watershed to improve their ecological and hydrological functions. The activities were conducted with active participation of local communities who live nearby the target area.*
31. Pemanfaatan hasil hutan kayu adalah segala bentuk usaha yang memanfaatkan dan mengusahakan hasil hutan kayu dengan tidak merusak lingkungan dan tidak mengurangi fungsi pokok hutan. Kegiatan ini hanya dapat dilaksanakan pada areal hutan yang memiliki potensi untuk dilakukan kegiatan pemanfaatan hasil hutan kayu dan dapat dilaksanakan setelah diperoleh izin usaha.
31. *Commercial utilization of timber as forest product is activities to utilize timber without destructing the environment and undermining the main functions of the forest area. Those activities could only be executed in forest area with high commercial timber value with license.*
32. Izin Usaha Pemanfaatan Hasil Hutan Kayu (IUPHHK) pada hutan alam adalah izin untuk memanfaatkan hutan produksi yang kegiatannya terdiri dari pemanenan atau penebangan, penanaman, pemeliharaan, pengamanan, pengolahan, dan pemasaran hasil hutan kayu. IUPHHK dapat diberikan kepada perorangan, koperasi, badan usaha swasta, dan BUMN/BUMD.
32. *The license to commercially utilize timber in natural forest is license to utilize production forest for which the activities consist of harvesting or felling, planting, tending, protecting, processing, and marketing. The license could be granted to individuals, cooperatives, private companies, state-owned enterprises/local government-owned enterprises.*
33. Produksi hasil hutan utama yang dihasilkan dari hutan adalah kayu bulat. Produksi kayu bulat
33. *The main product of commercial forest operation is log. The log is harvested from various sources such as natural forest granted to*

ini dihasilkan dari hutan alam melalui kegiatan perusahaan Hak Pengusahaan Hutan (HPH/IUPHHK), kegiatan ijin pemanfaatan kayu (IPK) dalam rangka pembukaan wilayah hutan, pembangunan Hutan Tanaman Industri (HTI), serta kegiatan hutan rakyat.

concessionaires (IUPHHK/HPH), land clearing activities (IPK), industrial forest plantation (HTI) and community forest.

34. Kayu Gergajian merupakan kayu hasil konversi kayu bulat dengan menggunakan mesin gergaji, mempunyai bentuk yang teratur dengan sisi-sisi sejajar dan sudut-sudutnya siku dengan ketebalan tidak lebih dari 6 cm dan kadar air tidak lebih dari 18 persen. Kayu gergajian yang diolah langsung dari kayu bulat, wajib didukung dengan dokumen yang sah.
34. *Sawn Timber Constitutes a sawmill product derived from logs as raw material. The product is characterized with regular forms having parallel sides at right angle to each other, thickness not more than 6 cm and moisture content not to exceed 18 percent. Sawn timber produced directly from logs must be certified by a legal document.*
35. Kayu Lapis adalah panel kayu yang tersusun dari lapisan veneer dibagian luarnya, sedangkan dibagian intinya (core) bisa berupa veneer atau material lain, diikat dengan lem kemudian di-press (ditekan) sedemikian rupa sehingga menjadi panel yang kuat. Termasuk dalam artian ini adalah kayu lapis yang dilapisi lagi dengan material lain.
35. *Plywood is wood panel consisting of layers pressed together in between veneers; the core may be veneer or some other material, bound together with glue and pressed tightly together to make a strong panel. Included to this definition is plywood covered with other materials.*
36. Data populasi ternak bersumber dari Direktorat Jenderal Peternakan dan Kesehatan Hewan Kementerian Pertanian, sedangkan jumlah pemotongan
36. *Data of domestic livestock population are obtain from the Directorate General of Livestock and Animal Health Service, while data on the number of animals*

ternak merupakan hasil Survei Laporan Pemotongan Ternak. Pengumpulan data pemotongan ternak dilakukan secara lengkap setiap triwulan di seluruh Rumah Potong Hewan (RPH) dan Tempat Pemotongan Hewan (TPH) yang ada di Indonesia. Pada tahun 2017 jumlah Dokumen RPH/TPH hasil pencacahan yang diolah sebanyak 4.033.

slaughtered are based on the quarterly survey conducted by BPS. This survey is a complete enumeration on all slaughterhouses and abattoirs in Indonesia. There are 4.033 covered in 2017.

37. Data statistik perikanan merupakan data sekunder yang bersumber dari Direktorat Jenderal Perikanan Tangkap dan Direktorat Jenderal Budidaya. Statistik perikanan dibedakan atas data Perikanan Tangkap dan Perikanan Budidaya. Perikanan Tangkap diklasifikasikan atas penangkapan ikan di laut dan penangkapan ikan di perairan umum. Perikanan Budidaya diklasifikasikan atas jenis budidaya yaitu budidaya laut, tambak, kolam, karamba, jaring apung, dan sawah.
37. *Fishery Statistics are secondary data obtained from the Directorate General of Capture Fisheries and Directorate General of Aquaculture. Fishery statistics are categorized into capture fisheries and aquaculture. Capture fisheries are further classified into marine capture fisheries and inland open water capture fisheries. Aquaculture are further classified into several types of culture: marine culture, brackish water pond, fresh water pond, cage, floating net, and fish breeding in paddy fields.*
38. Rumah Tangga Perikanan Tangkap adalah rumah tangga yang melakukan kegiatan penangkapan ikan/binatang air lainnya/tanaman air dengan tujuan sebagian/seluruh hasilnya untuk dijual.
38. *A capture fishery household is a household conducting activities in catching fishes/other aquatic animals/aquatic plants, for which the products are wholly or partly to be sold.*
39. Rumah Tangga Perikanan Budidaya adalah rumah tangga yang melakukan kegiatan
39. *An aquaculture fishery household is a household conducting activities in culturing fishes/other aquatic*

budidaya ikan/binatang air lainnya/tanaman air dengan tujuan sebagian/seluruh hasilnya untuk dijual.

animals/aquatic plants, for which the products are wholly or partly to be sold. different types of parameters.

<https://gunungkidulkab.bps.go.id>

ULASAN

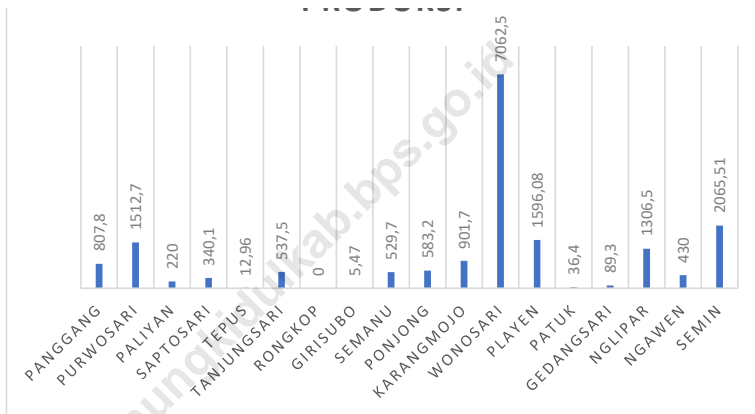
Luas tanam terluas tanaman hortikultura di Kabupaten Gunungkidul tahun 2021 adalah tanaman bawang merah sebesar 210,09 hektar, diikuti tanaman cabai rawit dan tomat dengan luas tanam masing-masing sebesar 68,3 hektar dan 10,58 hektar. Total produksi tanaman bawang merah tahun 2021 sebesar 18037,42 ton dengan produksi terbesar berada di Kecamatan Wonosari dengan produksi cabai rawit sebesar 7062,50 ton.

DESCRIPTION

The widest planted area of horticultural crops in Gunungkidul Regency in 2021 is shallots of 210.09 hectares, followed by cayenne pepper and tomatoes with planting areas of 68.3 hectares and 10.58 hectares, respectively. The total production of shallots in 2021 is 18037.42 tons with the largest production being in Wonosari District with cayenne pepper production of 7062.50 tons.

<https://gunungkidulkab.bps.go.id>

Gambar 5.1 **Produksi Bawang Merah Menurut Kecamatan (kuintal), 2021**
Figures **Production of Shallot by Subdistrict (quintal), 2021**



Sumber/Source: BPS, Statistik Pertanian Hortikultura SPH-SBS/BPS-Statistics Indonesia, Agricultural Statistic for Horticulture SPH-SBS

5.1 HORTIKULTURA HORTICULTURE

Tabel 5.1.1 **Luas Panen Tanaman Sayuran Menurut Kecamatan dan Jenis Tanaman di Kabupaten Gunungkidul (ha), 2020 dan 2021***
*Harvested Area of Vegetables by Subdistrict and Kind of Plant in Gunungkidul Regency (ha), 2020 and 2021**

Kecamatan Subdistrict	Bawang Merah Shallot		Cabai Besar Chili/Big Chili	
	2020	2021*	2020	2021*
(1)	(2)	(3)	(4)	(5)
Panggung	1	8,8	1	0,5
Purwosari	13	19,42	2	-
Paliyan	-	2,5	-	2,25
Saptosari	4	3,9	3	-
Tepus	0	0,12	0	0,01
Tanjungsari	1	11,55	1	0,5
Rongkop	-	-	-	-
Girisubo	-	0,14	1	-
Semanu	2	5,9	7	-
Ponjong	3	7,8	5	0,8
Karangmojo	7	12,5	8	-
Wonosari	46	81,1	38	-
Playen	9	20,4	10	-
Patuk	1	0,5	2	-
Gedangsari	-	0,3	-	-
Nglipar	6	15	11	5
Ngawen	1	7,4	4	-
Semin	4	12,76	5	-
Kabupaten Gunungkidul	97	210,09	98	9,06

Lanjutan Tabel/*Continued Table* 5.1.1

Kecamatan Subdistrict	Cabai Rawit Chili/Cayenne Pepper		Kentang Potato	
	2020	2021 ^x	2020	2021 ^x
(1)	(6)	(7)	(8)	(9)
Panggung	33	12	-	-
Purwosari	14	16,97	-	-
Paliyan	-	1	-	-
Saptosari	5	1,95	-	-
Tepus	2	0,5	-	-
Tanjungsari	3	1,5	-	-
Rongkop	1	1	-	-
Girisubo	1	2,1	-	-
Semanu	2	0,83	-	-
Ponjong	3	0,3	-	-
Karangmojo	6	4,25	-	-
Wonosari	8	9	-	-
Playen	7	3,9	-	-
Patuk	3	1,15	-	-
Gedangsari	3	1,3	-	-
Nglipar	10	6	-	-
Ngawen	2	3,6	-	-
Semin	2	0,95	-	-
Kabupaten Gunungkidul	103	68,3	-	-

Lanjutan Tabel/*Continued Table* 5.1.1

Kecamatan Subdistrict	Kubis Cabbage		Tomat Tomato	
	2020	2021 ^x	2020	2021 ^x
(1)	(10)	(11)	(12)	(13)
Panggung	-	-	4	6
Purwosari	-	-	1	0,63
Paliyan	-	-	-	-
Saptosari	-	-	1	0,6
Tepus	-	-	-	-
Tanjungsari	-	-	-	-
Rongkop	-	-	-	-
Girisubo	-	-	-	-
Semanu	-	-	-	-
Ponjong	-	-	-	-
Karangmojo	-	-	-	-
Wonosari	-	-	-	-
Playen	-	-	-	-
Patuk	-	-	-	-
Gedangsari	-	-	-	-
Nglipar	-	-	-	1
Ngawen	-	-	2	2,2
Semin	-	-	2	0,15
Kabupaten Gunungkidul	-	-	9	10,58

Lanjutan Tabel/*Continued Table* 5.1.1

Kecamatan Subdistrict	Bawang Putih Garlic		Petsai Chinese Cabbage		Terung Eggplant	
	2020	2021*	2020	2021*	2020	2021*
(1)	(14)	(15)	(16)	(17)	(18)	(19)
Panggung					4	7
Purwosari					1	0,67
Paliyan					1	-
Saptosari					1	1,05
Tepus					-	-
Tanjungsari					-	0,1
Rongkop					-	-
Girisubo					-	0,1
Semanu					-	0,1
Ponjong					1	0,2
Karangmojo					3	1,5
Wonosari					4	7
Playen					3	2,6
Patuk					-	-
Gedangsari					-	0,12
Nglipar					3	3
Ngawen					4	5,4
Semin					2	0,9
Kabupaten Gunungkidul					26	29,74

Sumber/*Source*: BPS, Statistik Pertanian Hortikultura SPH-SBS/BPS-Statistics Indonesia, Agricultural Statistic for Horticulture SPH-SBS

Tabel
Table 5.1.2**Produksi Tanaman Sayuran Menurut Kecamatan dan Jenis Tanaman di Kabupaten Gunungkidul (kuintal), 2020 dan 2021******Production of Vegetables by Subdistrict and Kind of Plant in Gunungkidul Regency (quintal), 2020 and 2021****

Kecamatan Subdistrict	Bawang Merah Shallot		Cabai Besar Chili/Big Chili	
	2020	2021*	2020	2021*
(1)	(2)	(3)	(4)	(5)
Panggang	82	807,8	72	22
Purwosari	1 008	1 512,70	122	-
Paliyan	-	220	6	45
Saptosari	332	340,1	41	-
Tepus	6	12,96	5	1,2
Tanjungsari	148	537,5	20	9
Rongkop	-	-	-	-
Girisubo	-	5,47	45	-
Semanu	194	529,7	257	-
Ponjong	48	583,2	29	3,8
Karangmojo	546	901,7	343	-
Wonosari	3 344	7 062,50	808	-
Playen	420	1 596,08	159	-
Patuk	44	36,4	47	-
Gedangsari	-	89,3	8	-
Nglipar	883	1 306,50	114	84
Ngawen	204	430	127	-
Semin	341	2 065,51	142	-
Kabupaten Gunungkidul	7 601	18 037,42	2 345	165

Lanjutan Tabel/Continued Table 5.1.2

Kecamatan Subdistrict	Cabai Rawit Chili/Cayenne Pepper		Kentang Potato	
	2020	2021 ^x	2020	2021 ^x
(1)	(6)	(7)	(8)	(9)
Panggung	1 883	902	-	-
Purwosari	500	1 387,39	-	-
Paliyan	5	13,2	-	-
Saptosari	49	90,95	-	-
Tepus	16	8,6	-	-
Tanjungsari	43	20	-	-
Rongkop	22	2	-	-
Girisubo	7	17,55	-	-
Semanu	51	39,93	-	-
Ponjong	47	3,7	-	-
Karangmojo	309	142,59	-	-
Wonosari	206	240	-	-
Playen	105	96,37	-	-
Patuk	81	19,71	-	-
Gedangsari	12	9,59	-	-
Nglipar	103	80	-	-
Ngawen	36	86	-	-
Semin	37	72,55	-	-
Kabupaten Gunungkidul	3 512	3 232,13	-	-

Lanjutan Tabel/*Continued Table* 5.1.2

Kecamatan Subdistrict	Kubis Cabbage		Tomat Tomato	
	2020	2021 ^x	2020	2021 ^x
(1)	(10)	(11)	(12)	(13)
Panggung	-	-	14	176
Purwosari	-	-	32	50,08
Paliyan	-	-	-	-
Saptosari	-	-	37	70,8
Tepus	-	-	-	-
Tanjungsari	-	-	-	-
Rongkop	-	-	-	-
Girisubo	-	-	-	-
Semanu	-	-	-	-
Ponjong	-	-	-	-
Karangmojo	-	-	-	-
Wonosari	-	-	-	-
Playen	-	-	-	-
Patuk	-	-	-	-
Gedangsari	-	-	-	-
Nglipar	-	-	-	4
Ngawen	-	-	71	51,5
Semin	-	-	70	36,1
Kabupaten Gunungkidul	-	-	223	388,48

Lanjutan Tabel/Continued Table 5.1.2

Kecamatan Subdistrict	Bawang Putih Garlic		Petsai Chinese Cabbage		Terung Eggplant	
	2020	2021*	2020	2021*	2020	2021*
(1)	(14)	(15)	(16)	(17)	(18)	(19)
Panggung					15	253
Purwosari					44	55,14
Paliyan					6	-
Saptosari					80	90,4
Tepus					3	-
Tanjungsari					29	3
Rongkop					-	-
Girisubo					1	4,3
Semanu					27	76,5
Ponjong					18	2,6
Karangmojo					213	133,88
Wonosari					187	865
Playen					184	469,3
Patuk					2	-
Gedangsari					4	28,7
Nglipar					27	17
Ngawen					255	152,5
Semin					128	90,5
Kabupaten Gunungkidul					1 222	2 241,82

Sumber/Source: BPS, Statistik Pertanian Hortikultura SPH-SBS/BPS-Statistics Indonesia, Agricultural Statistic for Horticulture SPH-SBS

Tabel
Table 5.1.3**Luas Panen Tanaman Sayuran dan Buah-buahan Semusim Menurut Jenis Tanaman di Kabupaten Gunungkidul (ha), 2018–2021**
Harvested Area of Seasonal Vegetables and Fruits by Kind of Plant in Gunungkidul Regency (ha), 2018–2021

Jenis Tanaman Kind of Plants	2018	2019	2020	2021 ^x
(1)	(2)	(3)	(4)	(5)
Sayuran/Vegetables:				
Bawang Merah/ <i>Shallots</i>	116	104	97	210,09
Bawang Putih/ <i>Garlic</i>	-	-	-	-
Cabai Besar/ <i>Chili/Big Chili</i>	135	119	98	9,06
Cabai Rawit/ <i>Chili/Cayenne Pepper</i>	98	73	103	68,3
Kentang/ <i>Potato</i>	-	-	-	-
Kubis/ <i>Cabbage</i>	-	-	-	0,05
Bayam/ <i>Spinach</i>	38	49	32	30,05
Kacang Panjang/ <i>Yarldlong Bean</i>	25	17	19	14,47
Kangkung/ <i>Kangkong</i>	51	46	47	46,33
Ketimun/ <i>Cucumber</i>	13	11	6	7,25
Petsai/ <i>Chinese Cabbage</i>	57	40	33	30,78
Terung/ <i>Eggplant</i>	44	25	26	-
Tomat/ <i>Tomato</i>	7	5	9	29,74
Buah–buahan/Fruits:				
Melon/ <i>Melon</i>	15	23	23	12,4
Semangka/ <i>Watermelon</i>	3	5	7	2,95

Sumber/Source: BPS, Statistik Pertanian Hortikultura SPH-SBS/BPS-Statistics Indonesia, Agricultural Statistic for Horticulture SPH-SBS

Tabel 5.1.4 **Produksi Tanaman Sayuran dan Buah-buahan Semusim Menurut Jenis Tanaman di Kabupaten Gunungkidul (kuintal), 2018–2021**
Production of Seasonal Vegetables and Fruits by Kind of Plant in Gunungkidul Regency (quintal), 2018–2021

Jenis Tanaman Kind of Plants	2018	2019	2020	2021 ^x
(1)	(2)	(3)	(4)	(5)
Sayuran/Vegetables:				
Bawang Merah/ <i>Shallots</i>	693	8 802	7 601	210,09
Bawang Putih/ <i>Garlic</i>	–	–	–	–
Cabai Besar/ <i>Chili/Big Chili</i>	314,8	3 856	2 345	9,06
Cabai Rawit/ <i>Chili/Cayenne Pepper</i>	185,7	2 514	3 512	68,3
Kentang/ <i>Potato</i>	–	–	–	–
Kubis/ <i>Cabbage</i>	–	–	–	0,05
Bayam/ <i>Spinach</i>	27	643	624	30,05
Kacang Panjang/ <i>Yarldlong Bean</i>	36	504	342	14,47
Kangkung/ <i>Kangkong</i>	61,4	748	1 184	46,33
Ketimun/ <i>Cucumber</i>	51,2	437	132	642,6
Petsai/ <i>Chinese Cabbage</i>	84,4	794	436	30,78
Terung/ <i>Eggplant</i>	123,7	1 321	1 222	29,74
Tomat/ <i>Tomato</i>	16,8	174	223	10,58
Buah–buahan/Fruits:				
Melon/ <i>Melon</i>	53,8	2 911	1 897	12,4
Semangka/ <i>Watermelon</i>	5,3	1 110	878	2,95

Sumber/Source: BPS, Statistik Pertanian Hortikultura SPH-SBS/BPS-Statistics Indonesia, Agricultural Statistic for Horticulture SPH-SBS

Tabel
Table 5.1.5

Luas Panen Tanaman Biofarmaka Menurut Kecamatan dan Jenis Tanaman di Kabupaten Gunungkidul (m²), 2020 dan 2021*

Harvested Area of Medicinal Plants by Subdistrict and Kind of Plant in Gunungkidul Regency (m²), 2020 and 2021*

Kecamatan Subdistrict	Jahe <i>Ginger</i>		Laos/Lengkuas <i>Galanga</i>		Kencur <i>East Indian Galangal</i>	
	2020	2021*	2020	2021*	2020	2021*
(1)	(2)	(3)	(4)	(5)	(6)	(7)
Panggang		925		10 420		408
Purwosari		3 260		240		482
Paliyan		2 100		3 750		900
Saptosari		3 650		400		87
Tepus		60		-		11
Tanjungsari		9 000		4 000		-
Rongkop		5 500		-		-
Girisubo		929		1 078		213
Semanu		611		553		384
Ponjong		8 000		500		340
Karangmojo		3 150		21 900		480
Wonosari		2 500		2 800		1 500
Playen		4 392		1 152		680
Patuk		6 000		2 720		680
Gedangsari		1 680		720		170
Nglipar		-		-		-
Ngawen		1 600		2 300		850
Semin		20 800		8 400		34 200
Kabupaten Gunungkidul		74 157		60 933		41 385

Lanjutan Tabel/Continued Table 5.1.5

Kecamatan Subdistrict	Kunyit Turmeric		Temulawak Java Turmeric		Lempuyang Zingiber Aromaticum	
	2020	2021 ^x	2020	2021 ^x	2020	2021 ^x
(1)	(8)	(9)	(10)	(11)	(12)	(13)
Panggung		24 360		25 560		7 569
Purwosari		151 200		18 700		19 800
Paliyan		3 268		-		3 750
Saptosari		1 425		4 271		350
Tepus		15		-		-
Tanjungsari		6 000		-		-
Rongkop		4 500		-		-
Girisubo		586		495		-
Semanu		730		702		590
Ponjong		16 000		-		-
Karangmojo		16 250		4 275		-
Wonosari		4 000		1 000		-
Playen		1 290		-		-
Patuk		4 650		1 240		305
Gedangsari		215		930		305
Nglipar		-		-		-
Ngawen		900		-		700
Semin		26 600		12 400		21 000
Kabupaten Gunungkidul		261 989		69 573		54 369

Catatan/Note: ...

Sumber/Source: BPS, Statistik Pertanian Hortikultura SPH-TBF/BPS-Statistics Indonesia, Agricultural Statistic for Horticulture SPH-TBF

Tabel
Table 5.1.6**Produksi Tanaman Biofarmaka Menurut Kecamatan dan Jenis Tanaman di Kabupaten Gunungkidul (kg), 2020 dan 2021^x*****Production of Medicinal Plants by Subdistrict and Kind of Plant in Gunungkidul Regency (kg), 2020 and 2021^x***

Kecamatan Subdistrict	Jahe Ginger		Laos/Lengkuas Galanga		Kencur East Indian Galangal	
	2020	2021 ^x	2020	2021 ^x	2020	2021 ^x
(1)	(2)	(3)	(4)	(5)	(6)	(7)
Panggang	2 288	925	8 800	10 420	276	408
Purwosari	810	3 260	240	240	340	482
Paliyan	2 081	2 100	6 950	3 750	-	900
Saptosari	460	3 650	290	400	240	87
Tepus	135	60	45	0	11	11
Tanjungsari	1	9 000	4	4 000	1	0
Rongkop	2 000	5 500	-	0	-	0
Girisubo	1 896	929	4 090	1 078	85	213
Semanu	68	611	500	553	20	384
Ponjong	9 600	8 000	970	500	850	340
Karangmojo	4 450	3 150	29 400	21 900	980	480
Wonosari	6 200	2 500	10 120	2 800	3 900	1 500
Playen	4 473	4 392	1 811	1 152	-	680
Patuk	3 680	6 000	5 440	2 720	850	680
Gedangsari	3 300	1 680	16 400	720	18 600	170
Nglipar	1 500	0	2 000	0	340	0
Ngawen	800	1 600	650	2 300	280	850
Semin	-	20 800	-	8 400	-	34 200
Kabupaten Gunungkidul	43 741	74 157	87 710	60 933	26 773	41 385

Lanjutan Tabel/Continued Table 5.1.6

Kecamatan Subdistrict	Kunyit Turmeric		Temulawak Java Turmeric		Lempuyang Zingiber Aromaticum	
	2020	2021 ^x	2020	2021 ^x	2020	2021 ^x
(1)	(8)	(9)	(10)	(11)	(12)	(13)
Panggung	2 208	24 360	11 520	25 560	4 396	7 569
Purwosari	26 445	151 200	1 364	18 700	9 150	19 800
Paliyan	2 274	3 268	857	0	6 021	3 750
Saptosari	706	1 425	775	4 271	122	350
Tepus	10	15	-	0	-	0
Tanjungsari	-	6 000	-	0	-	0
Rongkop	2 000	4 500	-	0	-	0
Girisubo	840	586	950	495	-	0
Semanu	25	730	25	702	18	590
Ponjong	12 000	16 000	6 000	0	-	0
Karangmojo	30 800	16 250	3 500	4 275	-	0
Wonosari	7 700	4 000	2 500	1 000	-	0
Playen	-	1 290	-	0	-	0
Patuk	3 870	4 650	1 240	1 240	305	305
Gedangsari	29 600	215	21 950	930	24 500	305
Nglipar	-	0	-	0	-	0
Ngawen	765	900	885	0	1 057	700
Semin	-	26 600	-	12 400	-	21 000
Kabupaten Gunungkidul	119 242	261 989	51 566	69 573	45 569	54 369

Sumber/Source: BPS, Statistik Pertanian Hortikultura SPH-TBF/BPS-Statistics Indonesia, Agricultural Statistic for Horticulture SPH-TBF

Tabel
Table 5.1.7

**Luas Panen Tanaman Biofarmaka Menurut Jenis Tanaman
di Kabupaten Gunungkidul (m²), 2018–2021**
**Harvested Area of Medicinal Plants by Kind of Plant in
Gunungkidul Regency (m²), 2018–2021**

Jenis Tanaman <i>Kind of Plants</i>	2018	2019	2020	2021^x
(1)	(2)	(3)	(4)	(5)
<i>Jahe/Ginger</i>	74 101	60 108	68 165	2.000
<i>Kencur/East Indian Galangal</i>	49 025	15 617	17 127	3.000
<i>Kunyit/Turmeric</i>	60 360	87 365	107 638	2.000
<i>Laos/Lengkuas/Galanga</i>	65 453	39 300	41 228	2.300
Temulawak/ Java Turmeric	62 877	34 418	24 423	-
Dlingo/Dringo/ Calamus	4 428	3 768	2 491	-
Lidah Buaya/ Aloe vera	-	5 187	4 500	669
Mahkota Dewa/ Phaleria Macrocarpa	300	175	101	300
Mengkudu/Pace/ Indian Mulberry	999	1 778	1 525	1.520
Temuireng/ Black Turmeric	72 337	20 559	15 203	-
Temukunci/ Chinese Keys	6 843	3 447	3 030	-
Lempuyang/ Zingiber Aromaticum	24 821	23 999	30 219	-

Sumber/Source: BPS, Statistik Pertanian Hortikultura SPH-TBF/BPS-Statistics Indonesia, Agricultural Statistic for Horticulture SPH-TBF

Tabel 5.1.8 **Produksi Tanaman Biofarmaka Menurut Jenis Tanaman di Kabupaten Gunungkidul (kg), 2018–2021**
Production of Medicinal Plants by Kind of Plant in Gunungkidul Regency (kg), 2018–2021

Jenis Tanaman Kind of Plants	2018	2019	2020	2021 ^x
(1)	(2)	(3)	(4)	(5)
Jahe/ <i>Ginger</i>	53 156	51 936	43 741	74.157
Kencur/ <i>East Indian Galangal</i>	50 957	13 038	26 773	41.385
Kunyit/ <i>Turmeric</i>	103 040	84 433	119 242	261.989
Laos/ <i>Lengkuas/Galanga</i>	79 908	61 513	87 710	60.933
Temulawak/ <i>Java Turmeric</i>	79 542	39 947	51 566	69.573
Dlingo/Dringo/ <i>Calamus</i>	4 336	4 295	729	
Lidah Buaya/ <i>Aloevera</i>	-	4 712	22 520	3.335
Mahkota Dewa/ <i>Phaleria Macrocarpa</i>	12 200	5 670	1 371	3.600
Mengkudu/Pace/ <i>Indian Mulberry</i>	3 905	6 810	9 551	105.633
Temuireng/ <i>Black Turmeric</i>	58 683	25 963	26 945	48.407
Temukunci/ <i>Chinese Keys</i>	7 199	2 234	1 715	12.243
Lempuyang/ <i>Zingiber Aromaticum</i>	24 634	21 787	45 569	54.369

Sumber/Source: BPS, Statistik Pertanian Hortikultura SPH-TBF/BPS-Statistics Indonesia, Agricultural Statistic for Horticulture SPH-TBF

Tabel
Table 5.1.9

Luas Panen Tanaman Hias Menurut Kecamatan dan Jenis Tanaman di Kabupaten Gunungkidul (m²), 2020 dan 2021^x
Harvested Area of Ornamental Plants by Subdistrict and Kind of Plant in Gunungkidul Regency (m²), 2020 and 2021^x

Kecamatan Subdistrict	Anggrek/ <i>Orchid</i>		Krisan/ <i>Chrysantemum</i>		Mawar/ <i>Rose</i>	
	2020	2021 ^x	2020	2021 ^x	2020	2021 ^x
(1)	(2)	(3)	(4)	(5)	(6)	(7)
Panggang						
Purwosari						
Paliyan						
Saptosari						
Tepus						
Tanjungsari						
Rongkop						
Girisubo						
Semanu						
Ponjong						
Karangmojo						
Wonosari						
Playen						
Patuk						
Gedangsari						
Nglipar						
Ngawen						
Semin						
Kabupaten Gunungkidul						

Lanjutan Tabel/Continued Table 5.1.9

Kecamatan Subdistrict	Sedap Malam/Tuberose		Komoditas daerah		Komoditas daerah	
	2020	2021 ^x	2020	2021 ^x	2020	2021 ^x
(1)	(8)	(9)	(10)	(11)	(12)	(13)
Panggung						
Purwosari						
Paliyan						
Saptosari						
Tepus						
Tanjungsari						
Rongkop						
Girisubo						
Semanu						
Ponjong						
Karangmojo						
Wonosari						
Playen						
Patuk						
Gedangsari						
Nglipar						
Ngawen						
Semin						
Kabupaten Gunungkidul						

Catatan/Note: ...

Sumber/Source: BPS, Statistik Pertanian Hortikultura SPH-TH/BPS-Statistics Indonesia, Agricultural Statistik for Horticulture SPH-TH

Tabel
Table 5.1.10

Produksi Tanaman Hias Menurut Kecamatan dan Jenis Tanaman di Kabupaten Gunungkidul (tangkai), 2020 dan 2021^x

Production of Ornamental Plants by Subdistrict and Kind of Plant in Gunungkidul Regency (stalks), 2020 and 2021^x

Kecamatan Subdistrict	Angrek/Orchid		Krisan/Chrysantemum		Mawar/Rose	
	2020	2021 ^x	2020	2021 ^x	2020	2021 ^x
(1)	(2)	(3)	(4)	(5)	(6)	(7)
Panggang						
Purwosari						
Paliyan						
Saptosari						
Tepus						
Tanjungsari						
Rongkop						
Girisubo						
Semanu						
Ponjong						
Karangmojo						
Wonosari						
Playen						
Patuk						
Gedangsari						
Nglipar						
Ngawen						
Semin						
Kabupaten Gunungkidul						

Lanjutan Tabel/Continued Table 5.1.10

Kecamatan Subdistrict	Sedap Malam/Tuberose		Komoditas daerah		Komoditas daerah	
	2020	2021 ^x	2020	2021 ^x	2020	2021 ^x
(1)	(8)	(9)	(10)	(11)	(12)	(13)
Panggung						
Purwosari						
Paliyan						
Saptosari						
Tepus						
Tanjungsari						
Rongkop						
Girisubo						
Semanu						
Ponjong						
Karangmojo						
Wonosari						
Playen						
Patuk						
Gedangsari						
Nglipar						
Ngawen						
Semin						
Kabupaten Gunungkidul						

Catatan/Note: ...

Sumber/Source: BPS, Statistik Pertanian Hortikultura SPH-TH/BPS-Statistics Indonesia, Agricultural Statistik for Horticulture SPH-TH

Tabel
Table 5.1.11

**Luas Panen Tanaman Hias Menurut Jenis Tanaman di
Kabupaten Gunungkidul (m²), 2018–2021**
*Harvested Area of Ornamental Plants by Kind of Plant in
Gunungkidul Regency (m²), 2018–2021*

Jenis Tanaman <i>Kind of Plants</i>	2018	2019	2020	2021 ^x
(1)	(2)	(3)	(4)	(5)
Angrek/ <i>Orchid</i>				0
Krisan/ <i>Chrysantemum</i>				0
Mawar/ <i>Rose</i>				0
Sedap Malam/ <i>Tuberose</i>				0
Puring/ <i>Croton (pohon/tree)</i>				0
Komoditas daerah				

Catatan/Note: ...

Sumber/Source: BPS, Statistik Pertanian Hortikultura SPH-TH/BPS-Statistics Indonesia, *Agricultural Statistik for Horticulture SPH-TH*

Tabel 5.1.12 **Produksi Tanaman Hias Menurut Jenis Tanaman di Kabupaten Gunungkidul (tangkai), 2018–2021**
Production of Ornamental Plants by Kind of Plant n XXX Regency (stalks), 2018–2021

Jenis Tanaman Kind of Plants	2018	2019	2020	2021 ^x
(1)	(2)	(3)	(4)	(5)
Anggrek/ <i>Orchid</i>	0	0	0	0
Krisan/ <i>Chrysantemum</i>	0	0	0	0
Mawar/ <i>Rose</i>	0	0	0	0
Sedap Malam/ <i>Tuberose</i>	0	0	0	0
Puring/ <i>Croton (pohon/tree)</i>				500
Komoditas daerah				

Catatan/Note: ...

Sumber/Source: BPS, Statistik Pertanian Hortikultura SPH-TH/BPS-Statistics Indonesia, *Agricultural Statistik for Horticulture SPH-TH*

Tabel
Table 5.1.13**Produksi Buah-buahan Menurut Kecamatan dan Jenis Tanaman di Kabupaten Gunungkidul (kuintal), 2020 dan 2021^x*****Production of Fruits by Subdistrict and Kind of Plant in Gunungkidul Regency (kuintal), 2020 and 2021^x***

Kecamatan Subdistrict	Mangga/Mango		Durian/Durian	
	2020	2021 ^x	2020	2021 ^x
(1)	(2)	(3)	(4)	(5)
Panggung		0		0
Purwosari		154,2		0
Paliyan		953,84		6,2
Saptosari		351		0
Tepus		127,32		0
Tanjungsari		90		0
Rongkop		183,6		0
Girisubo		136		0
Semanu		418		0
Ponjong		1.500,00		18
Karangmojo		303,5		0
Wonosari		1.329,96		0
Playen		42,3		0
Patuk		456,48		231,15
Gedangsari		6.611,01		8,85
Nglipar		0		0
Ngawen		23.652,00		3,6
Semin		66.290,00		8,1
Kabupaten Gunungkidul		102.599,21		275,9

Lanjutan Tabel/Continued Table 5.1.13

Kecamatan Subdistrict	Jeruk Siam/Orange/Tangerine		Pisang/Banana	
	2020	2021 ^x	2020	2021 ^x
(1)	(6)	(7)	(8)	(9)
Panggung		0		1.429,44
Purwosari		2,98		2.779,80
Paliyan		1,9		1.783,58
Saptosari		30		17.976,00
Tepus		0		1.307,00
Tanjungsari		0		489,5
Rongkop		430,9		425,3
Girisubo		2,58		325,5
Semanu		1,14		9.395,00
Ponjong		0		631,76
Karangmojo		11,54		10.172,00
Wonosari		0		58.142,76
Playen		0		142,18
Patuk		35		683,6
Gedangsari		22,4		595,13
Nglipar		0		11.922,80
Ngawen		0		1.010,81
Semin		8,6		30.911,72
Kabupaten Gunungkidul		547,04		150.123,88

Lanjutan Tabel/*Continued Table* 5.1.13

Kecamatan Subdistrict	Pepaya/Papaya		Salak/Snakefruit	
	2020	2021 ^x	2020	2021 ^x
(1)	(10)	(11)	(12)	(13)
Panggung		1.045,17		
Purwosari		368,16		
Paliyan		204,43		
Saptosari		195,8		
Tepus		17,61		
Tanjungsari		55,5		
Rongkop		93,76		
Girisubo		78,73		
Semanu		161,75		
Ponjong		654		
Karangmojo		74,88		
Wonosari		132,08		
Playen		7.088,37		
Patuk		173,25		
Gedangsari		31,28		
Nglipar		31,15		
Ngawen		323,5		
Semin		35,48		
Kabupaten Gunungkidul		10.764,90		

Lanjutan Tabel/*Continued Table* 5.1.13

Kecamatan Subdistrict	Jeruk Besar/ Orange	
	2020	2021*
(1)	(10)	(11)
Panggung		
Purwosari		
Paliyan		
Saptosari		
Tepus		
Tanjungsari		
Rongkop		
Girisubo		
Semanu		
Ponjong		
Karangmojo		
Wonosari		
Playen		
Patuk		
Gedangsari		
Nglipar		
Ngawen		
Semin		
Kabupaten Gunungkidul		

Catatan/Note: ...

Sumber/Source: BPS, Statistik Pertanian Hortikultura SPH-BST/BPS-Statistics Indonesia, Agricultural Statistic for Horticulture SPH-BST

Tabel
Table 5.1.14

Produksi Buah-Buahan dan Sayuran Tahunan Menurut Jenis Tanaman di Kabupaten Gunungkidul (kuintal), 2018–2021
Production of Annual Fruits and Vegetables by Kind of Plant in Gunungkidul Regency (quintal), 2018–2021

Jenis Tanaman <i>Kind of Plants</i>	2018	2019	2020	2021 ^x
(1)	(2)	(3)	(4)	(5)
Buah–Buahan/ Fruits:				
Alpukat/ Avocado				775,52
Anggur/ Grape				2
Apel/ Apple				-
Belimbing/ Star Fruit				470,58
Duku/Langsar/Kokosan/ Duku				-
Durian/ Durian				275,9
Jambu Air/ Rose Apple				1 535,77
Jambu Biji/ Guava				15 935,43
Jeruk Besar/ Pomelo				
Jeruk Siam/Kepron/ Tangerine/ Orange				547,04
Jeruk/ Orange (Tangerine + Pomelo)				
Mangga/ Mango				102 599,21
Manggis/ Mangosteen				-
Markisa/ Marquisa				
Nangka/Cempedak/ Jack Fruit				22 134,35

Lanjutan Tabel/*Continued Table* 5.1.13

Jenis Tanaman <i>Kind of Plants</i>	2018	2019	2020	2021*
(1)	(2)	(3)	(4)	(5)
Nenas/ Pineapple				168,8
Pepaya/ Papaya				10 764,90
Pisang/ Banana				150.123,88
Rambutan/ Rambutan				736,84
Salak/ Salacca				-
Sawo/Sapodilla/ Star Apple				4.951,92
Sirsak/ Soursop				7.268,35
Sukun/ Bread Fruit				4.570,74
Sayuran/ Vegetables				
Jengkol/ Jengkol				2.029,50
Melinjo/ Melinjo				18.989,78
Petai/ Twisted Cluster Bean				10.847,28

Catatan/Note: ...

Sumber/Source: BPS, Statistik Pertanian Hortikultura SPH-BST/BPS-Statistics Indonesia, *Agricultural Statistic for Horticulture SPH-BST*

5.2 PERKEBUNAN ESTATE CROPS

Tabel 5.2.1 **Luas Areal Tanaman Perkebunan Menurut Kecamatan dan Jenis Tanaman di Kabupaten Gunungkidul (ha), 2020 dan 2021^x**
Planted Area of Estate Crops by Subdistrict and Type of Crops in Gunungkidul Regency (ha), 2020 and 2021^x

Kecamatan Subdistrict	Kelapa Sawit/Oil Palm		Kelapa/Coconut	
	2020	2021 ^x	2020	2021 ^x
(1)	(2)	(3)	(4)	(5)
Panggung				
Purwosari				
Paliyan				
Saptosari				
Tepus				
Tanjungsari				
Rongkop				
Girisubo				
Semanu				
Ponjong				
Karangmojo				
Wonosari				
Playen				
Patuk				
Gedangsari				
Nglipar				
Ngawen				
Semin				
Kabupaten Gunungkidul				

Lanjutan Tabel/*Continued Table 5.2.1*

Kecamatan Subdistrict	Karet/Rubber		Kopi/Coffee	
	2020	2021 ^x	2020	2021 ^x
(1)	(6)	(7)	(8)	(9)
Panggung				
Purwosari				
Paliyan				
Saptosari				
Tepus				
Tanjungsari				
Rongkop				
Girisubo				
Semanu				
Ponjong				
Karangmojo				
Wonosari				
Playen				
Patuk				
Gedangsari				
Nglipar				
Ngawen				
Semin				
Kabupaten Gunungkidul				

Lanjutan Tabel/*Continued Table* 5.2.1

Kecamatan Subdistrict	Kakao/Cocoa		Tebu/Sugar cane	
	2020	2021 ^x	2020	2021 ^x
(1)	(10)	(11)	(12)	(13)
Panggung				
Purwosari				
Paliyan				
Saptosari				
Tepus				
Tanjungsari				
Rongkop				
Girisubo				
Semanu				
Ponjong				
Karangmojo				
Wonosari				
Playen				
Patuk				
Gedangsari				
Nglipar				
Ngawen				
Semin				
Kabupaten Gunungkidul				

Lanjutan Tabel/*Continued Table* 5.2.1

Kecamatan <i>Subdistrict</i>	Teh/ <i>Tea</i>		Tembakau/ <i>Tobacco</i>	
	2020	2021 ^x	2020	2021 ^x
(1)	(14)	(15)	(16)	(17)
Panggung				
Purwosari				
Paliyan				
Saptosari				
Tepus				
Tanjungsari				
Rongkop				
Girisubo				
Semanu				
Ponjong				
Karangmojo				
Wonosari				
Playen				
Patuk				
Gedangsari				
Nglipar				
Ngawen				
Semin				
Kabupaten Gunungkidul				

Catatan/*Note*: ...

Sumber/*Source*: ...

Tabel
Table 5.2.2

Produksi Perkebunan Menurut Kecamatan dan Jenis Tanaman di Kabupaten Gunungkidul (ton), 2020 dan 2021^x
Production of Estate by Subdistrict and Type of Crops in Gunungkidul Regency (ton), 2020 and 2021^x

Kecamatan Subdistrict	Kelapa Sawit/Oil Palm		Kelapa/Coconut	
	2020	2021 ^x	2020	2021 ^x
(1)	(2)	(3)	(4)	(5)
Panggung				
Purwosari				
Paliyan				
Saptosari				
Tepus				
Tanjungsari				
Rongkop				
Girisubo				
Semanu				
Ponjong				
Karangmojo				
Wonosari				
Playen				
Patuk				
Gedangsari				
Nglipar				
Ngawen				
Semin				
Kabupaten Gunungkidul				

Lanjutan Tabel/*Continued Table* 5.2.2

Kecamatan Subdistrict	Karet/Rubber		Kopi/Coffee	
	2020	2021 ^x	2020	2021 ^x
(1)	(6)	(7)	(8)	(9)
Panggung				
Purwosari				
Paliyan				
Saptosari				
Tepus				
Tanjungsari				
Rongkop				
Girisubo				
Semanu				
Ponjong				
Karangmojo				
Wonosari				
Playen				
Patuk				
Gedangsari				
Nglipar				
Ngawen				
Semin				
Kabupaten Gunungkidul				

Lanjutan Tabel/*Continued Table* 5.2.2

Kecamatan Subdistrict	Kakao/Cocoa		Tebu/Sugar cane	
	2020	2021 ^x	2020	2021 ^x
(1)	(10)	(11)	(12)	(13)
Panggung				
Purwosari				
Paliyan				
Saptosari				
Tepus				
Tanjungsari				
Rongkop				
Girisubo				
Semanu				
Ponjong				
Karangmojo				
Wonosari				
Playen				
Patuk				
Gedangsari				
Nglipar				
Ngawen				
Semin				
Kabupaten Gunungkidul				

Lanjutan Tabel/*Continued Table* 5.2.2

Kecamatan Subdistrict	Teh/Tea		Tembakau/Tobacco	
	2020	2021 ^x	2020	2021 ^x
(1)	(14)	(15)	(16)	(17)
Panggung				
Purwosari				
Paliyan				
Saptosari				
Tepus				
Tanjungsari				
Rongkop				
Girisubo				
Semanu				
Ponjong				
Karangmojo				
Wonosari				
Playen				
Patuk				
Gedangsari				
Nglipar				
Ngawen				
Semin				
Kabupaten Gunungkidul				

Catatan/Note: ...

Sumber/Source: ...

5.3 TANAMAN PANGAN FOOD CROPS

Tabel 5.3.1 **Luas Lahan Sawah Menurut Kecamatan dan Jenis Pengairan (hektar), 2020 dan 2021**
Area of Wetland by Subdistrict and Type of Irrigation (hectare), 2020 and 2021

Kecamatan Subdistrict	Irigasi Irrigation		Non Irigasi Non Irrigation		Jumlah Total	
	2020	2021	2020	2021	2020	2021
(1)	(2)	(3)	(4)	(5)	(6)	(7)
Panggung	0,0	0,0	22,0	22,0	22,0	22,0
Purwosari	70,0	70,0	100,0	100,0	170,0	170,0
Paliyan	0,0	0,0	31,0	31,0	31,0	31,0
Saptosari	0,0	0,0	0,0	0,0	0,0	0,0
Tepus	0,0	0,0	0,0	0,0	0,0	0,0
Tanjungsari	0,0	0,0	0,0	0,0	0,0	0,0
Rongkop	0,0	0,0	0,0	0,0	0,0	0,0
Girisubo	0,0	0,0	0,0	0,0	0,0	0,0
Semanu	195,0	195,0	0,0	0,0	195,0	195,0
Ponjong	376,0	376,0	324,0	324,0	700,0	700,0
Karangmojo	574,0	574,0	36,0	36,0	610,0	610,0
Wonosari	82,0	82,0	0,0	0,0	82,0	82,0
Playen	125,0	123,0	151,0	151,0	276,0	274,0
Patuk	334,0	334,0	827,0	827,0	1.161,0	1.161,0
Gedangsari	57,0	57,0	1.247,0	1.247,0	1.304,0	1.304,0
Nglipar	180,0	180,0	100,0	100,0	280,0	280,0
Ngawen	21,0	21,0	1.067,0	1.067,0	1.088,0	1.088,0
Semin	175,0	175,0	1.764,0	1.764,0	1.939,0	1.939,0
Jumlah/Total	2.189,0	2.187,0	5.669,0	5.669,0	7.858,0	7.856,0

Sumber/Source: BPS, Statistik Pertanian Hortikultura SPH-TBF/BPS-Statistics Indonesia, Agricultural Statistic for Horticulture SPH-TBF

Tabel
Table 5.3.2

Luas Lahan Tegal/Kebun, Ladang/Huma, dan Lahan yang Sementara Tidak Diusahakan Menurut Kecamatan (hektar), 2020 dan 2021
Area of Dry Field/Garden, Shifting Cultivation, Land and Temporarily Unused Land by Subdistrict, (hectare), 2020 and 2021

Kecamatan Subdistrict	Tegal/Kebun Dry Field/Garde		Ladang/Huma Shifting Cultivation		Sementara Tidak Diusahakan Temporarily Unused	
	2020	2021	2020	2021	2020	2021
(1)	(2)	(3)	(4)	(5)	(6)	(7)
Panggung	4.275,0	4.279,0	0,0	0,0	128,0	125,0
Purwosari	2.583,0	2.583,0	0,0	0,0	0,0	0,0
Paliyan	2.132,0	2.132,0	0,0	0,0	0,0	0,0
Saptosari	6.747,0	6.747,0	0,0	0,0	0,0	0,0
Tepus	3.254,0	3.254,0	0,0	0,0	1,0	1,0
Tanjungsari	2.590,0	2.570,0	0,0	0,0	0,0	0,0
Rongkop	3.198,0	3.583,0	0,0	0,0	0,0	0,0
Girisubo	3.446,0	3.446,0	0,0	0,0	0,0	0,0
Semanu	7.211,0	7.211,0	0,0	0,0	0,0	0,0
Ponjong	6.619,0	6.619,0	0,0	0,0	0,0	0,0
Karangmojo	2.016,0	2.021,0	0,0	0,0	0,0	0,0
Wonosari	3.867,0	3.867,0	0,0	0,0	0,0	0,0
Playen	3.964,0	3.915,0	0,0	0,0	0,0	0,0
Patuk	2.679,0	2.679,0	0,0	0,0	0,0	0,0
Gedangsari	3.032,0	3.032,0	0,0	0,0	38,0	38,0
Nglipar	1.825,5	1.826,0	0,0	0,0	0,0	0,0
Ngawen	1.452,0	1.452,0	0,0	0,0	0,0	0,0
Semin	3.492,0	3.492,0	0,0	0,0	0,0	0,0
Jumlah/Total	64.382,5	64.708,0	0,0	0,0	167,0	164,0

Sumber/Source: BPS, Statistik Pertanian Hortikultura SPH-TBF/BPS-Statistics Indonesia, Agricultural Statistic for Horticulture SPH-TBF

Tabel
Table 5.3.3**Luas Panen Padi Sawah dan Padi Ladang Menurut Kecamatan (hektar), 2020 dan 2021**
Harvested Area of Wetland and Dryland Paddy by Subdistrict (hectare), 2020 and 2021

Kecamatan Subdistrict	Padi Sawah Wetland Paddy		Padi Ladang Dryland Paddy	
	2020	2021	2020	2021
(1)	(2)	(3)	(4)	(5)
Panggang				
Purwosari				
Paliyan				
Saptosari				
Tepus				
Tanjungsari				
Rongkop				
Girisubo				
Semanu				
Ponjong				
Karangmojo				
Wonosari				
Playen				
Patuk				
Gedangsari				
Nglipar				
Ngawen				
Semin				
Jumlah/Total				

Catatan/Note: ...

Sumber/Source: ...

Tabel 5.3.4 Luas Panen Jagung, Kedelai, Kacang Tanah, Kacang Hijau, Ubi Kayu, Ubi Jalar Menurut Kecamatan (hektar), 2020 dan 2021
Harvested Area of Maize, Soybean, Peanut, Mungbean, Cassava, and Sweet Potato by Subdistrict (hectare), 2020 and 2021

Kecamatan Subdistrict	Jagung Maize		Kedelai Soybean		Kacang Tanah Peanut	
	2020	2021	2020	2021	2020	2021
(1)	(2)	(3)	(4)	(5)	(6)	(7)
Panggung						
Purwosari						
Paliyan						
Saptosari						
Tepus						
Tanjungsari						
Rongkop						
Girisubo						
Semanu						
Ponjong						
Karangmojo						
Wonosari						
Playen						
Patuk						
Gedangsari						
Nglipar						
Ngawen						
Semin						
Jumlah/Total						

Lanjutan Tabel/*Continued Table* 5.3.4

Kecamatan <i>Subdistrict</i>	Kacang Hijau <i>Mungbean</i>		Ubi Kayu <i>Cassava</i>		Ubi Jalar <i>Sweet Potato</i>	
	2020	2021	2020	2021	2020	2021
(1)	(8)	(9)	(10)	(11)	(12)	(13)
Panggung						
Purwosari						
Paliyan						
Saptosari						
Tepus						
Tanjungsari						
Rongkop						
Girisubo						
Semanu						
Ponjong						
Karangmojo						
Wonosari						
Playen						
Patuk						
Gedangsari						
Nglipar						
Ngawen						
Semin						
Jumlah/Total						

Catatan/*Note*: ...Sumber/*Source*: ...

**5.4 PETERNAKAN
LIVESTOCK**

Tabel 5.4.1 Populasi Ternak Menurut Kecamatan dan Jenis Ternak di Kabupaten Gunungkidul, 2021
Livestock Population by Subdistrict and Kind of Livestock in Gunungkidul Regency, 2021

Kecamatan <i>Subdistrict</i>	Sapi perah <i>Dairy Cattle</i>	Sapi Potong <i>Beef Cattle</i>	Kerbau <i>Buffalo</i>	Kuda <i>Horse</i>	Kambing <i>Goat</i>	Domba <i>Sheep</i>	Babi <i>Pig</i>
(1)	(2)	(3)	(4)	(5)	(6)	(7)	(8)
Panggang							
Purwosari							
Paliyan							
Saptosari							
Tepus							
Tanjungsari							
Rongkop							
Girisubo							
Semanu							
Ponjong							
Karangmojo							
Wonosari							
Playen							
Patuk							
Gedangsari							
Nglipar							
Ngawen							
Semin							
Jumlah/Total							
2021							
2020							

Catatan/Note: ...

Sumber/Source: ...

Tabel
Table 5.4.2**Populasi Unggas Menurut Kecamatan dan Jenis Unggas di
Kabupaten Gunungkidul, 2021**
*Poultry Population by Subdistrict and Kind of Poultry in
Gunungkidul Regency, 2021*

Kecamatan Subdistrict	Ayam Kampung Native Chicken	Ayam Petelur Layer	Ayam Pedaging Broiler	Itik/Itik Manila Duck/Muscovy Duck
(1)	(2)	(3)	(4)	(5)
Panggung				
Purwosari				
Paliyan				
Saptosari				
Tepus				
Tanjungsari				
Rongkop				
Girisubo				
Semanu				
Ponjong				
Karangmojo				
Wonosari				
Playen				
Patuk				
Gedangsari				
Nglipar				
Ngawen				
Semin				
Jumlah/Total				
2021				
2020				

Catatan/Note: ...

Sumber/Source: ...

Tabel 5.4.3 **Jumlah Mutasi Ternak menurut Jenis Ternak di Kabupaten Gunungkidul, 2017-2021 (Ekor)**
Table 5.4.3 **Number of Livestocks Mutation by Kind in Gunungkidul Regency, 2017–2021 (Heads)**

Jenis Ternak Kind of Livestock	2017	2018	2019	2020	2021
(1)	(2)	(3)	(4)	(5)	(6)
1. Masuk Ternak Besar <i>Big Livestock Come In</i>					
Sapi Cow					
Kerbau Buffalo					
Kuda Horse					
Jumlah/Total					
2. Keluar Ternak Besar <i>Big Livestock Come Out</i>					
Sapi Cow					
Kerbau Buffalo					
Kuda Horse					
Jumlah/Total					
3. Keluar Ternak Kecil <i>Small Livestock Come Out</i>					
Kambing Goat					
Domba Sheep					
Babi Pig					
Jumlah/Total					

Catatan/Note: ...

Sumber/Source: ...

5.5 PERIKANAN FISHERY

Tabel 5.5.1 Jumlah Rumah Tangga Perikanan Tangkap Menurut Kecamatan dan Subsektor di Kabupaten Gunungkidul, 2020 dan 2021
Number of Fish Capture Households by Subdistrict and Subsector in Gunungkidul Regency, 2020 and 2021

Kecamatan Subdistrict	Perikanan Laut Marine Fisheries		Perairan Umum Inland Water		Jumlah Total	
	2020	2021	2020	2021	2020	2021
(1)	(2)	(3)	(4)	(5)	(6)	(7)
Gedangsari	-	-	12	15	12	15
Girisubo	592	624	15	48	607	672
Karangmojo	-	-	11	30	11	30
Ngawen	-	-	-	-	-	-
Nglipar	-	-	-	-	-	-
Paliyan	-	-	45	45	45	45
Panggung	300	300	35	35	335	335
Patuk	-	-	26	29	26	29
Playen	-	-	20	21	20	21
Ponjong	-	-	13	-	13	-
Purwosari	61	37	36	-	97	37
Rongkop	-	-	12	23	12	23
Saptosari	495	521	50	58	545	579
Semanu	-	-	32	32	32	32
Semin	-	-	11	-	11	-
Tanjungsari	705	705	20	25	725	730
Tepus	266	266	11	11	277	277
Wonosari	-	-	66	69	66	69
Jumlah/Total	2 419	2 453	415	441	2 834	2 894

Sumber/Source: Penyuluh Perikanan Kabupaten Gunungkidul (Dinas Kelautan Kabupaten Gunungkidul)

Tabel
Table 5.5.2

Jumlah Rumah Tangga Perikanan Budidaya Menurut Kecamatan dan Jenis Budidaya di Kabupaten Gunungkidul, 2020 dan 2021
Number of Aquaculture Households by Subdistrict and Type of Aquaculture in Gunungkidul Regency, 2020 and 2021

Kecamatan Subdistrict	Tambak Brackish Water Pond		Kolam Fresh Water Pond		Keramba Cage		Jaring Apung Floating Cage Net	
	2020	2021	2020	2021	2020	2021	2020	2021
(1)	(2)	(3)	(4)	(5)	(6)	(7)	(8)	(9)
Gedangsari	-	-	690	698	-	-	-	-
Girisubo	-	-	42	48	-	-	-	-
Karangmojo	-	-	1 434	896	-	-	-	-
Ngawen	-	-	799	809	-	-	-	-
Nglipar	-	-	609	322	-	-	-	-
Paliyan	-	-	505	534	-	-	-	-
Panggung	-	-	326	139	-	-	-	-
Patuk	-	-	729	719	-	-	-	-
Playen	-	-	1 476	935	-	-	-	-
Ponjong	-	-	1 381	1 406	-	-	-	-
Purwosari	-	-	115	47	-	-	-	-
Rongkop	-	-	155	172	-	-	-	-
Saptosari	-	-	239	190	-	-	-	-
Semanu	-	-	710	793	1	1	-	-
Semin	-	-	431	521	-	-	-	-
Tanjungsari	1	1	81	52	-	-	-	-
Tepus	-	-	212	219	-	-	-	-
Wonosari	-	-	607	598	-	-	-	-
Jumlah/Total	1	1	10 541	9 098	1	1	-	-

Lanjutan Tabel/*Continued Table 5.5.2*

Kecamatan <i>Subdistrict</i>	Mina Padi <i>Pady Mina</i>		Telaga <i>lake</i>		Jumlah <i>Total</i>	
	2020	2021	2020	2021	2020	2021
(1)	(10)	(11)	(12)	(13)	(14)	(15)
Gedangsari	-	-	-	7	690	705
Girisubo	-	-	9	17	51	65
Karangmojo	22	1	14	-	1 470	897
Ngawen	-	-	-	-	799	809
Nglipar	12	-	-	-	621	322
Paliyan	-	-	24	-	529	534
Panggung	-	-	22	87	348	226
Patuk	-	-	-	12	729	731
Playen	-	-	-	-	1 476	935
Ponjong	24	25	14	14	1 419	1 445
Purwosari	-	-	15	65	130	112
Rongkop	-	-	22	24	177	196
Saptosari	-	-	105	105	344	295
Semanu	-	-	15	16	726	810
Semin	-	-	-	-	431	521
Tanjungsari	-	-	12	12	94	65
Tepus	-	-	14	14	226	233
Wonosari	35	39	11	11	653	648
Jumlah/Total	93	65	277	384	10 913	9 549

Sumber/*Source*: Penyuluh Perikanan Kabupaten Gunungkidul (Dinas Kelautan Kabupaten Gunungkidul)

Tabel
Table 5.5.3

Produksi Perikanan Budidaya Menurut Kecamatan dan Subsektor di Kabupaten Gunungkidul (ton), 2020 dan 2021

Production of Aquaculture by Subdistrict and Subsector in Gunungkidul Regency (ton), 2020 and 2021

Kecamatan Subdistrict	Tambak Brackish Water Pond		Kolam Fresh Water Pond		Keramba Cage		Jaring Apung Floating Cage Net	
	2020	2021	2020	2021	2020	2021	2020	2021
(1)	(2)	(3)	(4)	(5)	(6)	(7)	(8)	(9)
Gedangsari	-	-	257,41	304,60	-	-	-	-
Girisubo	-	-	64,74	60,39	-	-	-	-
Karangmojo	-	-	949,38	1 826,23	-	-	-	-
Ngawen	-	-	399,15	2 743,41	-	-	-	-
Nglipar	-	-	136,01	308,56	-	-	-	-
Paliyan	-	-	46,20	163,46	-	-	-	-
Panggung	-	-	39,32	117,68	-	-	-	-
Patuk	-	-	1 042,14	743,18	-	-	-	-
Playen	-	-	2 353,88	1 614,09	-	-	-	-
Ponjong	-	-	3 378,67	1 928,37	-	-	-	-
Purwosari	-	-	18,53	69,90	-	-	-	-
Rongkop	-	-	28,16	74,70	-	-	-	-
Saptosari	-	-	248,60	178,85	-	-	-	-
Semanu	-	-	97,44	376,85	-	0,20	-	-
Semin	-	-	127,41	367,84	-	-	-	-
Tanjungsari	1,15	4,55	11,88	73,90	-	-	-	-
Tepus	0,57	-	66,15	167,64	-	1,59	-	-
Wonosari	-	-	766,66	1 053,68	-	-	-	-
Jumlah/Total	1,72	4,55	10 031,73	12 173,32	-	1,79	-	-

Lanjutan Tabel/*Continued Table 5.5.3*

Kecamatan Subdistrict	Mina Padi <i>Pady Mina</i>		Telaga <i>lake</i>		Jumlah <i>Total</i>	
	2020	2021	2020	2021	2020	2021
(1)	(10)	(11)	(12)	(13)	(14)	(15)
Gedangsari	-	-	-	-	257,41	304,60
Girisubo	-	-	3,54	-	68,28	60,39
Karangmojo	0,347	2,013	0,01	-	949,74	1 828,24
Ngawen	-	-	-	-	399,15	2 743,41
Nglipar	-	-	0,01	-	136,02	308,56
Paliyan	-	-	0,09	-	46,29	163,46
Panggung	-	-	1,30	-	40,61	117,68
Patuk	-	-	-	-	1 042,14	743,18
Playen	-	-	-	-	2 353,88	1 614,09
Ponjong	0,634	-	1,49	-	3 380,80	1 928,37
Purwosari	-	-	1,86	-	20,39	69,90
Rongkop	-	-	1,77	-	29,93	74,70
Saptosari	-	-	0,56	-	249,16	178,85
Semanu	-	-	3,20	-	100,64	377,05
Semin	-	-	-	-	127,41	367,84
Tanjungsari	-	-	1,07	-	14,10	78,45
Tepus	-	-	0,16	-	66,89	169,23
Wonosari	0,003	0,003	0,31	-	766,97	1 053,68
Jumlah/Total	0,984	2,016	15,38	-	10 049,80	12 181,68

Sumber/*Source*: Validator Perikanan Budidaya Tahun 2021 (Dinas Kelautan Kabupaten Gunungkidul)

Tabel
Table 5.5.4

Jumlah Perahu/Kapal Menurut Kecamatan dan Jenis Kapal di Kabupaten Gunungkidul, 2020 dan 2021
Number of Fishing Boats by Subdistrict and Type of Boat in Gunungkidul Regency, 2020 and 2021

Kecamatan Subdistrict	Perahu Tanpa Motor Nonpowered Boat		Perahu Motor Tempel Outboard Motorboat		Kapal Motor Inboard Motorboat	
	2020	2021	2020	2021	2020	2021
(1)	(2)	(3)	(4)	(5)	(6)	(7)
Gedangsari	-	-	-	-	-	-
Girisubo	-	-	88	92	47	53
Karangmojo	-	-	-	-	-	-
Ngawen	-	-	-	-	-	-
Nglipar	-	-	-	-	-	-
Paliyan	-	-	-	-	-	-
Panggung	-	-	27	58	-	-
Patuk	-	-	-	-	-	-
Playen	-	-	-	-	-	-
Ponjong	-	-	-	-	-	-
Purwosari	-	-	-	-	-	-
Rongkop	-	-	-	-	-	-
Saptosari	-	-	82	91	-	-
Semanu	-	-	1	1	-	-
Semin	-	-	-	-	-	-
Tanjungsari	-	-	100	92	-	-
Tepus	-	-	18	18	-	-
Wonosari	-	-	-	-	-	-
Jumlah/Total	-	-	316	352	47	53

Sumber/Source: Penyuluh Perikanan Kabupaten Gunungkidul (Dinas Kelautan Kabupaten Gunungkidul)

Tabel
Table 5.5.5

**Produksi Benih Ikan menurut Sumber Budidaya di
Kabupaten Gunungkidul, 2007-2021**
*Production of Filial Fish by Pond Culture Source in
Gunungkidul Regency, 2007 – 2021*

Tahun Year	BBI	KPI/UPR	Lainnya Others	Jumlah Total
(1)	(2)	(3)	(4)	(5)
2021	4.444.287	23.899.640	-	28.343.927
2020	711.324	10.082.410	-	10.793.734
2019	749.092	9.411.450	-	10.160.542
2018	722.710	10.421.550	-	11.144.260
2017	623.325	9.286.180	-	9.909.505
2016	814.022	12.107.300	-	12.921.322
2015	795.075	14.260.880	-	15.055.955
2014	923.888	9.012.680	-	9.936.568
2013	935.915	8.419.700	-	9.355.615
2012	2.184.400	10.129.784	-	12.314.184
2011	1.581.650	8.513.200	-	10.094.850
2010	925.000	8.420.600	-	9.345.600

Sumber/Source: Validator Perikanan Budidaya Tahun 2021 (Dinas Kelautan Kabupaten Gunungkidul)

Tabel
Table 5.5.6

Produksi Perikanan Tangkap Menurut Kecamatan dan Subsektor di Kabupaten Gunungkidul (ton), 2020 dan 2021
Production of Fish Capture by Subdistrict and Subsector in Gunungkidul Regency (ton), 2020 and 2021

Kecamatan Subdistrict	Perikanan Laut Marine Fisheries		Perairan Umum Inland Water		Jumlah Total	
	2020	2021	2020	2021	2020	2021
(1)	(2)	(3)	(4)	(5)	(6)	(7)
Gedangsari	-	-	0,607	0,336	0,607	0,336
Girisubo	1 466,993	3 242,992	1,585	14,963	1 468,577	3 257,955
Karangmojo	-	-	2,350	0,756	2,350	0,756
Ngawen	-	-	-	-	-	-
Nglipar	-	-	-	-	-	-
Paliyan	-	-	12,161	8,599	12,161	8,599
Panggung	254,173	118,014	42,578	6,382	296,751	124,396
Patuk	-	-	6,384	4,501	6,384	4,501
Playen	-	-	2,229	1,799	2,229	1,799
Ponjong	-	-	1,895	16,108	1,895	16,108
Purwosari	-	3,345	5,231	1,545	5,231	4,890
Rongkop	-	-	1,516	19,307	1,516	19,307
Saptosari	684,944	135,903	5,686	0,344	690,630	136,247
Semanu	-	-	4,443	108,668	4,443	108,668
Semin	-	-	6,877	0,699	6,877	0,699
Tanjungsari	870,640	244,564	-	1,821	870,640	246,385
Tepus	175,300	52,333	-	0,738	175,300	53,071
Wonosari	-	-	1,213	0,441	1,213	0,441
Jumlah/Total	3 452,049	3 797,151	94,755	187,007	3 546,804	3 984,158

Sumber/Source: Validator Perikanan Budidaya Tahun 2021 (Dinas Kelautan Kabupaten Gunungkidul)


INDUSTRI, PERTAMBANGAN, DAN ENERGI

Industry, Mining, and Energy

BAB VI

Jumlah Pelanggan Listrik dan Air di Kabupaten Gunungkidul

Number of Electricity and Water Customers in Gunungkidul Regency



Jumlah Perusahaan/Industri Menurut Klasifikasinya di Kabupaten Gunungkidul, 2021

*Number of Companies / Industries According to their Classification
in Gunungkidul Regency, 2021*

8023



**Industri
Rumah Tangga**
Home Industry

13259



**Industri
Kecil**
Small Industry

34



**Industri
Menengah**
Medium Industry

6



**Industri
Besar**
Large Industry

PENJELASAN TEKNIS

1. Pelanggan adalah individu atau kelompok, baik rumah tangga, perusahaan atau institusi non profit yang membeli air bersih dari perusahaan air bersih.
2. Air disalurkan adalah volume air bersih dari perusahaan air bersih

TECHNICAL NOTES

1. *Customers are individuals or groups, whether household, company or non-profit institutions that buy water supply from water supply establishment.*
2. *Distributed water is the volume of water supply from water supply establishment.*

<https://gunungkidulkab.bps.go.id>

ULASAN**DESCRIPTION**

Pada tahun 2021 tercatat jumlah listrik yang terpasang di Kabupaten Gunungkidul sebanyak 214.362.882 KW, sedangkan untuk jumlah listrik yang terjual sebanyak 326.281.461 KW. Jumlah pelanggan listrik di Kabupaten Gunungkidul mengalami peningkatan sebesar 3,56 persen dari tahun sebelumnya, dengan total pelanggan sebanyak 230.883 pelanggan pada tahun 2021.

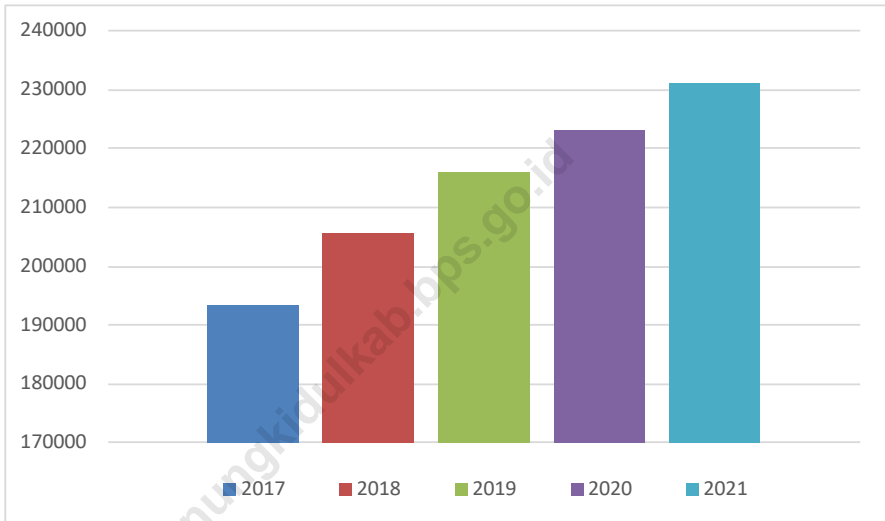
PDAM (Perusahaan Daerah Air Minum) Kabupaten Gunungkidul sebagai perusahaan milik Pemerintah Daerah Kabupaten Gunungkidul pada akhir tahun 2021 mempunyai jumlah pelanggan rumah tangga sebanyak 55.856 rumah tangga, dengan nilai air yang disalurkan sebesar 10.180.011 m³.

In 2021 recorded the amount of electricity installed in Gunungkidul Regency as much as 214,362,882 KW, while for the amount of electricity sold as much as 326,281,461 KW. The number of electricity customers in Gunungkidul Regency increased by 3.56 percent from the previous year, with a total of 230,883 customers.

PDAM (Drinking Water Regional Company) gunungkidul regency as a company owned by the Regional Government of Gunungkidul Regency at the end of 2021 has a number of household customers as many as 55,856 households, with a water value of 10,180,011 m³.

Gambar 6.1
Figures

**Jumlah Pelanggan Listrik di Kabupaten Gunungkidul,
2017-2021**
*Total Of Electricity Costumers in Gunungkidul Regency,
2017-2021*



Sumber/Source: PLN Yogyakarta/State Electricity Enterprise of Yogyakarta

Tabel
Table 6.1**Daya Terpasang, Produksi, dan Distribusi Listrik PT. PLN
(Persero) pada Unit Pelayanan di D.I. Yogyakarta, 2021**
***Installed Electricity Power, Production, and Distribution of
Service Unit in D.I. Yogyakarta , 2021***

Unit Pelayanan Service Unit	Daya Terpasang Installed Electricity Power (KW)	Produksi Listrik Electricity Production (KWh)	Listrik Terjual Electricity Sold (KWh)
(1)	(2)	(3)	(4)
Kalasan	202 170 335	296 819 971	287 012 008
Wates	165 384 000	244 791 828	225 537 858
Bantul	251 995 220	411 291 192	376 179 273
Sedayu	248 562 640	391 899 072	368 001 892
Wonosari	214 362 822	358 740 548	326 281 461
Sleman	324 308 956	512 962 530	468 831 067
Kota Yogyakarta	791 607 967	1 091 264 920	1 056 546 446
D.I. Yogyakarta	2 198 391 940	3 307 770 059	3 108 390 005

Lanjutan Tabel/*Continued Table 6.1*

Unit Pelayanan Service Unit	Dipakai Sendiri Own Used (KWh)	Susut/ Hilang Shrinkage/ Lost (KWh)
(1)	(5)	(6)
Kalasan	681.706	13.471.959
Wates	599.149	22.351.125
Bantul	927.939	37.925.760
Sedayu	750.469	28.407.577
Wonosari	904.259	34.611.965
Sleman	954.404	53.155.869
Kota Yogyakarta	2.264.245	56.122.422
D.I. Yogyakarta	7.082.171	246.046.677

Catatan/Note: ...

Sumber/Source: PLN Yogyakarta/*State Electricity Enterprise of Yogyakarta*

Tabel
Table 6.2**Jumlah Pelanggan Listrik Menurut Unit Pelayanan di D.I.
Yogyakarta, 2017–2021**
**Number of Electricity Customers by Service Unit in D.I.
Yogyakarta, 2017-2021**

Unit Pelayanan Service Unit	2017	2018	2019	2020	2021
(1)	(2)	(3)	(4)	(5)	(6)
Kalasan	113 558	119 303	125 422	131 421	137.632
Wates	118 367	124 770	129 960	134 670	139.595
Bantul	193 307	202 987	212 345	220 759	229.853
Sedayu	132 717	140 206	147 913	154 850	162.432
Wonosari	193 346	205 391	215 967	222 951	230.883
Sleman	151 331	160 220	168 680	177 050	185.531
Kota Yogyakarta	235 147	245 937	258 096	268 176	278.337
D.I. Yogyakarta	1 137 773	1 198 814	1 258 383	1 309 877	1 364.263

Catatan/Note: ...

Sumber/Source: PLN Yogyakarta/State Electricity Enterprise of Yogyakarta

Tabel
Table 6.3**Jumlah Pelanggan dan Air yang Disalurkan Menurut Kecamatan di Kabupaten Gunungkidul, 2021**
Number of Customers and Distributed Water by Subdistrict in Gunungkidul Regency, 2021

Kecamatan Subdistrict	Pelanggan Number of Customers	Air Disalurkan Distributed Water (m ³)	Nilai Value (Rp)
(1)	(2)	(3)	(4)
Panggung			
Purwosari			
Paliyan			
Saptosari			
Tepus			
Tanjungsari			
Rongkop			
Girisubo			
Semanu			
Ponjong			
Karangmojo			
Wonosari			
Playen			
Patuk			
Gedangsari			
Nglipar			
Ngawen			
Semin			
Kabupaten Gunungkidul	55 856	10 180 011	57 671 155 800

Sumber/Source: Perusahaan Daerah Air Minum Kabupaten Gunungkidul
Sanitary Water Region Corporation of Gunungkidul Regency

Tabel 6.4
Table**Daya Terpasang, Produksi, dan Distribusi Listrik di
Kabupaten Gunungkidul, 2020-2021**
*Installed Electricity Power, Production, and Distribution in
Gunungkidul Regency, 2020-2021*

Variabel	2020	2021
(1)	(2)	(3)
Daya Terpasang / Installed Electricity Power (KVA)	198 243 617	214 362 822
Produksi Listrik / Electricity Production (KWh)	337 112 387	358 740 548
Listrik Terjual / Electricity Sold (KWh)	315 232 858	326 281 461
Dipakai Sendiri / Own Used (KWh)	140 129	904 259
Susut/Hilang / Shrunked/Lost (KWh)	23 583 232	34 611 965

Catatan/Note: ...

Sumber/Source: PLN Yogyakarta/State Electricity Enterprise of Yogyakarta

Tabel
Table 6.5**Jumlah Pelanggan Listrik di Kabupaten Gunungkidul,
2019-2021**
**Number of Electricity Customers in Gunungkidul Regency,
2019-2021**

Variabel	2019	2020	2021
(1)	(2)	(3)	(4)
Rumah Tangga/ <i>Household</i>	201 734	208 114	
Usaha/ <i>Business</i>	5 287	5 526	
Industri/ <i>Industry</i>	102	100	
Umum/ <i>General</i>	8 844	9 211	
Jumlah/Total	215 967	222 951	230 883

Catatan/Note: ...

Sumber/Source: PLN Yogyakarta/State Electricity Enterprise of Yogyakarta

Tabel
Table 6.6**Jumlah Pelanggan dan Air yang Disalurkan Menurut
Pelanggan di Kabupaten Gunungkidul, 2021**
**Number of Customer and Distributed Clean Water by Type
of Customers in Gunungkidul Regency, 2021**

Pelanggan Customers	Pelanggan Customers	Air Disalurkan Distributed Water (m³)	Nilai Value (rupiah)
(1)	(2)	(3)	(4)
Sosial/ <i>Social</i>	1 464	38 987	1 567 336 100
Rumah Tangga/ <i>Household</i>	52 734	9 145 037	50 267 958 050
Instansi Pemerintah/ <i>Government Institution</i>	362	129 259	746 146 450
Niaga/ <i>Trade</i>	249	63 723	635 951 100
Industri/ <i>Industry</i>	6	15 541	2 018 127 800
Khusus/ <i>Exclusive</i>	1 041	296 712	2 435 636 300
Jumlah/Total 2021	55 856	10 180 011	57 671 155 800
2020	52 622	9 937 175	54 631 094 250

Sumber/Source: Perusahaan Daerah Air Minum Kabupaten Gunungkidul
Sanitary Water Region Corporation of Gunungkidul Regency

Tabel
Table 6.7

Jumlah Nomor Induk Berusaha(NIB) yang Diterbitkan menurut Bulan dan Bentuk Perusahaan di Kabupaten Gunungkidul, 2021
Total of Register Number (NIB) that were Published by Month and Establishment Form in Gunungkidul Regency, 2021

Bulan Month	PT Limited Compay	Koperasi Cooperation	CV	FA Firma	Perorangan Single Private	Lainnya Others	Jumlah Total
(1)	(2)	(3)	(4)	(5)	(6)	(7)	(8)
Januari/ January	4	0	13	0	1	1	19
Pebruari/ February	0	1	8	0	3	2	14
Maret/ March	3	1	11	0	5	0	20
April/ April	2	0	12	0	3	0	17
Mei/ May	1	0	0	0	4	0	6
Juni/ June	3	4	3	1	1	1	12
Juli/ July	3	0	10	0	1	0	15
Agustus/ August	0	0	0	0	0	0	0
September/ September	0	0	0	0	0	0	0
Oktober/ October	0	0	0	0	0	0	0
Nopember/ November	0	0	0	0	0	0	0
Desember/ December	0	0	0	0	0	0	0
Jumlah/Total	16	6	57	1	18	5	103
2020	28	10	73	0	15	14	140
2019	35	4	76	1	351	11	478
2018	21	4	89	-	75	-	189
2017	17	1	56	-	57	-	131

Sumber/Source: Dinas Penanaman Modal dan Pelayanan Terpadu Kabupaten Gunungkidul / Capital Investment and Integrated Services of Gunungkidul Regency

Tabel
Table 6.8**Jumlah SIUP yang Diterbitkan menurut Bulan dan Klasifikasi Perusahaan di Kabupaten Gunungkidul, 2021**
Number of SIUPs that were Published by Month and Establishment Classifications in Gunungkidul Regency, 2021

Bulan Month	SIUP TIPE 1 SIUP's Type 1	SIUP TIPE 2 SIUP's Type 2	Jumlah Total
(1)	(2)	(3)	(4)
Januari/ January	23	0	23
Pebruari/ February	13	0	13
Maret/ March	23	0	23
April/ April	8	0	8
Mei/ May	3	0	3
Juni/ June	7	0	7
Juli/ July	10	0	10
Agustus/ August	0	0	0
September/ September	0	0	0
Oktober/ October	0	0	0
Nopember/ November	0	0	0
Desember/ December	0	0	0
Jumlah/Total	87	0	87

Sumber/Source: Dinas Penanaman Modal dan Pelayanan Terpadu Kabupaten Gunungkidul / Capital Investment and Integrated Services of Gunungkidul Regency

Tabel
Table 6.9**Jumlah Perusahaan/Industri menurut Kecamatan dan Klasifikasinya di Kabupaten Gunungkidul, 2021**
Number of Establishment/Industries by District and Classification in Gunungkidul Regency, 2021

Kecamatan Subdistrict	Besar Large	Menengah Medium	Kecil Small	Industri Rumah Tangga HomeIndustry	Jumlah Total
(1)	(2)	(3)	(4)	(5)	(6)
Panggang					
Purwosari					
Paliyan					
Saptosari					
Tepus					
Tanjungsari					
Rongkop					
Girisubo					
Semanu					
Ponjong					
Karangmojo					
Wonosari					
Playen					
Patuk					
Gedangsari					
Nglipar					
Ngawen					
Semin					
Jumlah 2021					
2020	0	2	25	2	29

Sumber/Source: Dinas Penanaman Modal dan Pelayanan Terpadu Kabupaten Gunungkidul / *Capital Investment and Integrated Services of Gunungkidul Regency*

Tabel
Table 6.10**Jumlah Tenaga Kerja Industri menurut Kecamatan dan Klasifikasi Industri di Kabupaten Gunungkidul, 2021**
Number of Employees by District and Classification in Gunungkidul Regency, 2021

Kecamatan Subdistrict	Besar Large	Menengah Medium	Kecil Small	Industri Rumah Tangga HomeIndustry	Jumlah Total
(1)	(2)	(3)	(4)	(5)	(6)
Panggang					
Purwosari					
Paliyan					
Saptosari					
Tepus					
Tanjungsari					
Rongkop					
Girisubo					
Semanu					
Ponjong					
Karangmojo					
Wonosari					
Playen					
Patuk					
Gedangsari					
Nglipar					
Ngawen					
Semin					
Gunungkidul					
2021					
2020					

Catatan/Note: ...

Sumber/Source: ...

Tabel
Table 6.11**Produksi dan Distribusi Air oleh Perusahaan Daerah Air Minum menurut Bulan di Kabupaten Gunungkidul (m³), 2021****Production and Distribution of Water by Local Government Owned Water Company by Month in Gunungkidul Regency (m³), 2021**

Bulan Month	Diproduksi Produced	Terdistribusi Distributed	Terjual Sold	Hilang Lose
(1)	(2)	(3)	(4)	(5)
Januari/ January	969 544,69	948 925,82	713 179,00	235 746,82
Pebruari/ February	940 247,56	913 229,33	698 151,00	215 078,33
Maret/ March	978 607,90	937 564,17	701 431,00	236 133,17
April/ April	1 086 239,52	1 046 339,79	792 271,00	254 068,79
Mei/ May	1 373 435,57	1 321 205,04	1 011 916,00	309 289,04
Juni/ June	1 378 259,32	1 320 253,91	1 009 660,00	310 593,91
Juli/ July	1 280 578,98	1 176 701,15	882 494,00	294 207,15
Agustus/ August	1 284 106,66	1 234 072,12	928 228,00	305 844,12
September/ September	1 361 795,26	1 329 326,45	995 623,00	333 703,85
Oktober/ October	1 312 803,90	1 259 651,78	942 245,00	317 406,78
Nopember/ November	1 098 489,78	1 073 450,65	808 617,00	264 833,65
Desember/ December	992 645,46	881 589,47	696 196,00	185 393,47
Jumlah Total	14 056 754,60	13 442 309,68	10 180 011,00	3 262 298,68
2020	13 388 975,62	12 973 337,18	9 937 175,00	3 036 162,18
2019	14 605 567,98	12 813 323,62	9 750 823,80	3 062 499,82
2018	12 578 880,00	11 644 675,00	8 862 276,00	2 782 399,00
2017	11 075 407,00	10 673 532,00	8 122 400,00	2 551 132,00

Sumber/Source: Perusahaan Daerah Air Minum Kabupaten Gunungkidul
Sanitary Water Region Corporation of Gunungkidul Regency

Tabel
Table 6.12

Jumlah Pelanggan Perusahaan Daerah Air Minum menurut Bulan dan Jenis Pelanggan di Kabupaten Gunungkidul, 2021
Number of Water Supply Region Corporation Customer by Month and Kind of Customer in Gunungkidul Regency, 2021

Bulan Month	Rumah Tangga House- hold	Niaga Business	Sosial Social	Pemerintah Government	Hidran Umum Public Facility	Industri Industry	Jumlah Total
(1)	(2)	(3)	(4)	(5)	(6)	(7)	(8)
Januari/ January	49 634	237	1 401	356	1 045	5	52 678
Pebruari/ February	49 677	237	1 401	356	1 044	5	52 720
Maret/ March	49 756	237	1 410	359	1 042	5	52 809
April/ April	49 819	237	1 419	360	1 042	5	52 882
Mei/ May	49 859	242	1 420	360	1 041	5	52 927
Juni/ June	51 513	242	1 422	360	1 039	5	54 581
Juli/ July	51 598	242	1 424	360	1 029	5	54 658
Agustus/ August	51 685	241	1 430	356	1 031	5	54 748
September/ September	51 656	238	1 435	356	1 032	6	54 723
Oktober/ October	51 997	242	1 438	356	1 041	6	55 080
Nopember/ November	52 475	245	1 452	360	1 042	6	55 580
Desember/ December	52 734	249	1 464	362	1 041	6	55 856

Sumber/Source: Perusahaan Daerah Air Minum Kabupaten Gunungkidul
 Sanitary Water Region Corporation of Gunungkidul Regency

Tabel
Table 6.13**Instalasi Air Minum yang Dikelola Perusahaan Daerah Air Minum menurut Lokasi Instalasi dan Karakteristiknya di Kabupaten Gunungkidul, 2021**
Water Supply Installation That Exploited by Water Supply Establishment by Locations and Characteristic in Gunungkidul Regency, 2021

Lokasi Instalasi <i>Installations Placement</i>	Kapasitas Sumber Resource Capacity <i>(Lt/Sec)</i>	Kapasitas Pomba Pump Capacity <i>(Lt/Sec)</i>	Sistem System <i>(Lt/Sec)</i>	Sistem Distribusi <i>Distribution System</i>	Jumlah Sambungan Terpasang Number of Ready Installation	
					Graf SR	HU
(1)	(2)	(3)	(4)	(5)	(6)	(7)
Panggung						
-Banyumeneng	15	2,30	1,72	pompanisasi		
Paliyan						
- Tahunan	10	3,6	2	pompanisasi		
Saptosari						
- Ngobaran (Intake)	180	75,20	49	pompanisasi		
Baron						
-Baron (Intake)	800	138,2	58	pompanisasi		
Rongkop						
-Sawahana	8	5,2	3,5	pompanisasi		
-Pucung	10	3,5	3,5	pompanisasi		
-Trayu	0	0	0	pompanisasi		
Semanu						
-Seropan (Intake)	950	149,1	110,6	pompanisasi		
-wilayu 1	9	5	3,5	pompanisasi		
-munggi	10	2,5	2,5	pompanisasi		
Bribin						
-R1 (Intake)	750	116,5	47,01	pompanisasi		
Ponjong						
-Payak	4	2,5	2,5	pompanisasi		

Lanjutan Tabel/*Continued Table* 6.1.10

Lokasi Instalasi <i>Installations Placement</i>	Kapasitas Sumber Resource Capacity (Lt/Sec)	Kapasitas Pompa Pump Capacity (Lt/Sec)	Sistem System (Lt/Sec)	Sistem Distribusi <i>Distribution System</i>	Jumlah Sambungan Terpasang <i>Number of Ready Installation</i>	
					Graf SR	HU
(1)	(2)	(3)	(4)	(5)	(6)	(7)
Wonosari						
- Hargobinangun I	30	13	11	pompanisasi		
- Hargobinangun II	40	35,5	23	pompanisasi		
- Ngembel	20	18	18	pompanisasi		
- Gelung	10	4,5	4,5	pompanisasi		
- Tawarsari	25	15,7	15	pompanisasi		
- Tawarsari	15	4,7	4,7	pompanisasi		
- Gempur	20	12	11	pompanisasi		
- Siyono	20	15,8	13,8	pompanisasi		
- Baleharjo	17	7,4	7	pompanisasi		
- Plosodoyong	40	16,4	16,4	pompanisasi		
- Ledoksari	20	9	9	pompanisasi		
- Karangrejek	20	15,4	14	pompanisasi		
Playen						
- Mendongan	7	4	4	pompanisasi		
- Gading	0	0	0	pompanisasi		
- Bunder (MA/Grav)	40	46,5	27	pompanisasi		
- Ngleri	7	2,6	2,6	pompanisasi		
Nglipar						
- Belik Ri	0	0	0	pompanisasi		

Sumber/*Source*: Perusahaan Daerah Air Minum Kabupaten Gunungkidul
Sanitary Water Region Corporation of Gunungkidul Regency

Tabel
Table 6.14**Tarif Air Minum menurut Golongan Pelanggan dan
Klasifikasi Volume Konsumsi di Kabupaten Gunungkidul,
2021**
*Price of Water Supply by Customer Group and
Consumptions Volume Classifications in Gunungkidul
Regency, 2021*

Golongan Pelanggan <i>Customer Groups</i>	A (0-10m³)	B (11-20m³)	C (>20m³)	D (>30m³)
(1)	(2)	(3)	(4)	(5)
Sosial				
1. Sosial Umum				
2. Sosial Khusus				
Non Niaga				
1. Rumah Tangga I				
2. Rumah Tangga II				
3. Rumah Tangga III				
4. Inst. Pemerintah				
Niaga				
1. Niaga Kecil				
2. Niaga Besar				
Industri				
1. Industri Kecil				
2. Industri Besar				
Khusus				
1. Warung Air/Terminal				
2. Air Pelabuhan				
3. Kesepakatan				

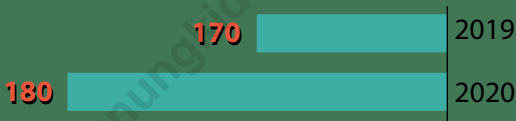
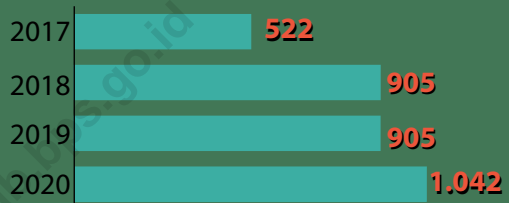
Sumber/Source: Perusahaan Daerah Air Minum Kabupaten Gunungkidul
Sanitary Water Region Corporation of Gunungkidul Regency

Jumlah Akomodasi Hotel dan Rumah Makan di Kabupaten Gunungkidul

Number of Hotel Accommodation and Restaurant in Gunungkidul Regency



designed by Freepik



Jumlah Pengunjung di Kabupaten Gunungkidul, 2020

Number of Visitors in Gunungkidul Regency, 2020



1.978.146

Wisnus

Domestic Tourists



3.453

Wisman

Foreign Tourists

PENJELASAN TEKNIS

1. Wisatawan mancanegara (wisman) ialah setiap pengunjung yang mengunjungi suatu negara di luar tempat tinggalnya, didorong oleh satu atau beberapa keperluan tanpa bermaksud memperoleh penghasilan di tempat yang dikunjungi dan lamanya kunjungan tersebut tidak lebih dari satu tahun (12 bulan). Definisi ini mencakup 2 (dua) kategori wisatawan mancanegara, yaitu :
 - a. Wisatawan (turis) ialah setiap pengunjung seperti definisi di atas yang tinggal paling sedikit 24 jam, akan tetapi tidak lebih dari 1 (satu) tahun di tempat yang dikunjungi, dengan maksud antara lain: berlibur, rekreasi, olah raga, bisnis, menghadiri pertemuan, studi, dan kunjungan dengan alasan kesehatan.
 - b. Excursionist ialah setiap pengunjung seperti definisi di atas yang tinggal kurang dari 24 jam di tempat yang dikunjungi (termasuk "Cruise passengers"). Cruise Passengers ialah setiap pengunjung yang tiba di suatu negara di mana mereka tidak menginap di akomodasi yang tersedia di negara tersebut, misalnya dengan kapal laut.
2. Rata-rata lama tinggal adalah rata-rata waktu tinggal wisatawan mancanegara di Indonesia untuk

TECHNICAL NOTES

1. *An International Visitor is any person visiting a country other than his usual place of residence for any reason other than for earning income in the country visited, and the length of stay is no more than one year (12 months). This definition covers two categories of foreign visitors, namely:*
 - a. *"Tourist" is any visitor staying for at least 24 hours, but no more than one year, in the country visited, with the intention of visiting, and for any of these purposes: Pleasure, recreation and sports, Business, visiting friends and relatives, missions, attending meetings, conferences, visit for health reasons and study.*
 - b. *"Excursionist" is any visitor staying less than 24 hours in the country visited including, "Cruise Passengers", i.e. visitors arriving in a country without staying in any accommodation available in the visited country.*
2. *Average length of stay is the average stay duration of foreign visitor in Indonesia for one trip.*
3. *The business of providing accommodation is a business that provides specialty services that can be equipped with other tourism services. It includes hotel, villa,*

satu kali kunjungan.

3. Usaha penyediaan akomodasi adalah usaha yang menyediakan pelayanan penginapan yang dapat dilengkapi dengan pelayanan pariwisata lainnya. Usaha penyediaan akomodasi dapat berupa hotel, vila, pondok wisata, bumi perkemahan, persinggahan karavan, dan akomodasi lainnya yang digunakan untuk tujuan pariwisata.
 4. Hotel adalah penyediaan akomodasi secara harian berupa kamar-kamar di dalam satu bangunan yang dapat dilengkapi dengan jasa pelayanan makan dan minum, kegiatan hiburan dan atau fasilitas lainnya. Hotel terdiri dari hotel berbintang dan hotel non- bintang.
 5. Hotel bintang adalah usaha penyediaan jasa pelayanan penginapan, makan minum serta jasa lainnya bagi umum dengan menggunakan sebagian atau seluruh bangunan. Usaha ini dikelola secara komersial serta memenuhi ketentuan persyaratan sebagai hotel bintang (termasuk berlian) yang ditetapkan dalam surat keputusan instansi yang membinanya. Misalnya hotel bintang lima, hotel bintang empat dan seterusnya.
4. *Hotel is a daily supply of accommodation rooms within a building which can be equipped with eating and drinking services, entertainment activities and/or other facilities. Hotel consists of a classified hotel and a non-classified hotel.*
 5. *A star hotel is the business of providing an accommodation, eating and drinking as well as other services for the public by using a building or a part of a building. It is managed commercially and meets specified requirements as a star hotel (including diamonds) set forth in the decree of fostering agency. For example, five star hotel, four star hotel, and so on.*

ULASAN**DESCRIPTION**

- | | |
|---|--|
| <p>6. Tingkat penghunian kamar hotel adalah persentase banyaknya malam kamar yang dihuni terhadap banyaknya malam kamar yang tersedia.</p> | <p>6. <i>Room occupancy rate is the number of room-nights occupied divided by the number of room-nights available, multiplied by 100 percent.</i></p> |
| <p>7. Rata-rata lamanya tamu menginap adalah banyaknya malam tempat tidur yang terpakai (malam tamu) dengan banyaknya tamu yang menginap di hotel atau akomodasi lainnya.</p> | <p>7. <i>Average length of stay is the number of bed-nights used (guest night) divided by the number of guests coming to spend the night at the accommodation.</i></p> |

<https://gunungkidulkab.bps.go.id>

Gambar
Figures 7.1

Luas Daerah menurut Kecamatan (%), 2021
Area of Subdistrict (%), 2021



Sumber/Source :

Gambar 7.2 ...
Figures ...



Sumber/Source :

Tabel
Table 7.1**Jumlah Rumah Makan/Restoran Menurut Kecamatan di
Kabupaten Gunungkidul, 2018–2021**
**Number of Restaurants by Subdistrict in Gunungkidul
Regency, 2018–2021**

Kecamatan Subdistrict	2018	2019	2020	2021
(1)	(2)	(3)	(4)	(5)
Panggang	15	15	29	30
Purwosari	5	5	7	7
Paliyan	3	3	6	6
Saptosari	3	3	45	45
Tepus	96	96	130	132
Tanjungsari	359	359	366	366
Rongkop	2	2	12	12
Girisubo	32	32	40	40
Semanu	36	36	38	38
Ponjong	41	41	46	46
Karangmojo	15	15	21	21
Wonosari	191	191	156	161
Playen	42	42	48	49
Patuk	20	20	32	32
Gedangsari	5	5	10	10
Nglipar	5	5	11	11
Ngawen	6	6	11	6
Semin	29	29	34	34
Nama Kabupaten	905	905	1.042	1.046

Sumber/Source: Dinas Pariwisata Kabupaten Gunungkidul
Tourist Services of Gunungkidul Regency

Tabel
Table 7.2**Jumlah Akomodasi Hotel Menurut Kecamatan di
Kabupaten Gunungkidul, 2020 dan 2021**
**Number of Hotel Accomodations by Subdistrict in
Gunungkidul Regency, 2020 and 2021**

Kecamatan Subdistrict	Hotel Hotels		Kamar Rooms		Tempat Tidur Beds	
	2020	2021	2020	2021	2020	2021
(1)	(2)	(3)	(4)	(5)	(6)	(7)
Panggang	-	-	-	-	-	-
Purwosari	49	49	452	452	883	883
Paliyan	-	-	-	-	-	-
Saptosari	1	1	6	6	12	12
Tepus	55	56	377	387	686	701
Tanjungsari	54	54	440	440	781	781
Rongkop	-	-	-	-	-	-
Girisubo	-	2	-	7	-	14
Semanu	-	-	-	-	-	-
Ponjong	-	-	-	-	-	-
Karangmojo	1	1	12	12	24	24
Wonosari	19	18	235	225	631	616
Playen	1	-	22	-	44	-
Patuk	1	2	6	16	32	42
Gedangsari	-	-	-	-	-	-
Nglipar	-	-	-	-	-	-
Ngawen	-	-	-	-	-	-
Semin	-	-	-	-	-	-
Jumlah/Total	181	183	1.550	1.545	3.093	3.073

Sumber/Source: Dinas Pariwisata Kabupaten Gunungkidul
Tourist Services of Gunungkidul Regency

Tabel
Table 7.3**Jumlah Obyek Wisata dan Pengunjung menurut
Kecamatan di Kabupaten Gunungkidul, 2021**
**Number of Visitors to Public Recreation Areas by Subdistrict
in Gunungkidul Regency, 2021**

Kecamatan Subdistrict	Obyek Wisata Public Recreation Areas	Wisnus Domestic Tourists	Wisman Foreign Tourists	Jumlah Total
(1)	(2)	(3)	(4)	(5)
Panggung	4	439.952	-	439.952
Purwosari	6	139.891	-	139.891
Paliyan	4	10.394	-	10.394
Saptosari	4	65.603	-	65.603
Tepus	12	265.363	-	265.363
Tanjungsari	11	701.596	-	701.596
Rongkop	-	-	-	-
Girisubo	7	76.677	-	76.677
Semanu	3	74.291	-	74.291
Ponjong	5	3.166	-	3.166
Karangmojo	2	46.870	-	46.870
Wonosari	1	9.206	2	9.208
Playen	2	16.325	-	16.325
Patuk	8	67.405	5	67.410
Gedangsari	3	7.657	-	7.657
Nglipar	1	6.091	-	6.091
Ngawen	3	6.468	1	6.469
Semin	1	672	-	672
Jumlah/Total 2021	77	1.937.627	8	1.937.635
2020				

Sumber/Source: Dinas Pariwisata Kabupaten Gunungkidul
Tourist Services of Gunungkidul Regency

Tabel
Table 7.4

**Jumlah Pengunjung dan Pendapatan Obyek Wisata
yang melalui Pos Baron menurut bulan di Kabupaten
Gunungkidul, 2020 – 2021**
*Number of Visitors and Revenue of Tourism through Baron
Post by month in Gunungkidul Regency, 2020– 2021*

Bulan Month	2020		2021	
	Pengunjung Visitors	Pendapatan Income Rp	Pengunjung Visitors	Pendapatan Income Rp
(1)	(2)	(3)	(4)	(5)
Januari/ January	103.737	982.936.500	27.427	260.556.500
Pebruari/ February	45.783	428.668.500	19.229	182.675.500
Maret/ March	25.421	241.499.500	38.030	361.285.000
April/ April	-	-	29.680	281.960.000
Mei/ May	-	-	66.753	634.153.500
Juni/ June	6.804	64.638.000	50.581	480.519.500
Juli/ July	41.306	392.407.000	720	6.840.000
Agustus/ August	77.756	738.682.000	-	-
September/ September	53.852	511.594.000	-	-
Oktober/ October	40.814	387.733.000	8.712	82.764.000
Nopember/ November	41.533	394.012.500	38.766	368.277.000
Desember/ December	57.255	543.922.500	82.999	788.490.500
Jumlah/Total	494.261	4.686.093.500	362.897	3.447.521.500

Sumber/Source: Dinas Pariwisata Kabupaten Gunungkidul
Tourist Services of Gunungkidul Regency

Tabel
Table 7.5

Jumlah Pengunjung dan Pendapatan Obyek Wisata yang melalui Pos Tepus menurut bulan di Kabupaten Gunungkidul, 2020 – 2021
Number of Visitors and Revenue of Tourism through Tepus Post by month in Gunungkidul Regency, 2020 – 2021

Bulan Month	2020		2021	
	Pengunjung Visitors	Pendapatan Income Rp	Pengunjung Visitors	Pendapatan Income Rp
(1)	(2)	(3)	(4)	(5)
Januari/ January	30.652	290.519.500	8.954	85.063.000
Pebruari/ February	11.236	106.514.000	4.582	43.529.000
Maret/ March	6.289	59.745.500	9.171	87.124.500
April/ April	-	-	8.590	81.605.000
Mei/ May	-	-	23.457	222.841.500
Juni/ June	-	-	13.689	130.045.500
Juli/ July	3.040	28.880.000	358	3.401.000
Agustus/ August	14.993	142.433.500	-	-
September/ September	10.907	103.616.500	-	-
Oktober/ October	9.701	92.159.500	2.456	23.332.000
Nopember/ November	12.306	116.527.000	11.180	106.210.000
Desember/ December	12.521	118.949.500	19.982	189.829.000
Jumlah/Total	111.645	1.059.345.000	102.419	972.980.500

Sumber/Source: Dinas Pariwisata Kabupaten Gunungkidul
 Tourist Services of Gunungkidul Regency

Tabel
Table 7.6

Jumlah Pengunjung dan Pendapatan Obyek Wisata yang melalui Pos Pulegundes menurut bulan di Kabupaten Gunungkidul, 2020 – 2021
Number of Visitors and Revenue of Tourism through Pulegundes Post by month in Gunungkidul Regency, 2020 – 2021

Bulan Month	2020		2021	
	Pengunjung Visitors	Pendapatan Income Rp	Pengunjung Visitors	Pendapatan Income Rp
(1)	(2)	(3)	(4)	(5)
Januari/ January	28.139	266.845.500	8.817	83.761.500
Pebruari/ February	8.170	77.615.000	3.879	36.850.500
Maret/ March	4.892	42.769.000	9.635	91.532.500
April/ April	-	-	8.862	84.189.000
Mei/ May	-	-	23.720	225.340.000
Juni/ June	-	-	13.995	132.952.500
Juli/ July	2.674	25.403.000	511	4.854.500
Agustus/ August	11.976	113.772.000	-	-
September/ September	11.113	105.573.500	-	-
Oktober/ October	12.227	116.156.500	3.195	30.352.500
Nopember/ November	13.592	129.124.000	12.669	120.355.500
Desember/ December	12.883	122.388.500	20.142	191.349.000
Jumlah/Total	105.666	999.647.000	105.425	1.001.537.500

Sumber/Source: Dinas Pariwisata Kabupaten Gunungkidul
Tourist Services of Gunungkidul Regency

Tabel
Table 7.7

Jumlah Pengunjung dan Pendapatan Obyek Wisata yang melalui Pos Ngrenehan menurut bulan di Kabupaten Gunungkidul, 2020 – 2021
Number of Visitors and Revenue of Tourism through Ngrenehan Post by month in Gunungkidul Regency, 2020 – 2021

Bulan Month	2020		2021	
	Pengunjung Visitors	Pendapatan Income Rp	Pengunjung Visitors	Pendapatan Income Rp
(1)	(2)	(3)	(4)	(5)
Januari/ January	12.767	57.451.500	5.782	26.019.000
Pebruari/ February	6.045	24.502.500	2.345	10.552.500
Maret/ March	3.322	14.949.000	6.688	30.096.000
April/ April	-	-	4.683	21.073.500
Mei/ May	-	-	15.454	69.543.000
Juni/ June	-	-	6.612	29.754.000
Juli/ July	3.070	13.815.000	156	702.000
Agustus/ August	7.596	34.182.000	-	-
September/ September	5.710	25.695.000	-	-
Oktober/ October	6.391	28.759.500	1.461	6.574.500
Nopember/ November	6.565	29.542.500	6.698	30.141.000
Desember/ December	6.125	27.562.500	9.216	41.472.000
Jumlah/Total	57.591	256.459.500	59.095	265.927.500

Sumber/Source: Dinas Pariwisata Kabupaten Gunungkidul
 Tourist Services of Gunungkidul Regency

Tabel
Table 7.8

Jumlah Pengunjung dan Pendapatan Obyek Wisata yang melalui Pos Sepanjang menurut bulan di Kabupaten Gunungkidul, 2020 – 2021
Number of Visitors and Revenue of Tourism through Sepanjang Post by month in Gunungkidul Regency, 2020 – 2021

Bulan Month	2020		2021	
	Pengunjung Visitors	Pendapatan Income Rp	Pengunjung Visitors	Pendapatan Income Rp
(1)	(2)	(3)	(4)	(5)
Januari/ January	309	2.935.500	-	-
Pebruari/ February	-	-	-	-
Maret/ March	15	142.500	-	-
April/ April	-	-	-	-
Mei/ May	-	-	-	-
Juni/ June	-	-	-	-
Juli/ July	-	-	-	-
Agustus/ August	-	-	-	-
September/ September	-	-	-	-
Oktober/ October	-	-	-	-
Nopember/ November	-	-	-	-
Desember/ December	120	1.140.000	-	-
Jumlah/Total	444	4.218.000	-	-

Sumber/Source: Dinas Pariwisata Kabupaten Gunungkidul
Tourist Services of Gunungkidul Regency

Tabel
Table 7.9

Jumlah Pengunjung dan Pendapatan Obyek Wisata yang melalui Pos Wediombo, Gunung Batur dan Watulumbang menurut bulan di Kabupaten Gunungkidul, 2020 – 2021
Number of Visitors and Revenue of Tourism through Wediombo, Gunung Batur and Watulumbang Post by month in Gunungkidul Regency, 2020 – 2021

Bulan Month	2020		2021	
	Pengunjung Visitors	Pendapatan Income Rp	Pengunjung Visitors	Pendapatan Income Rp
(1)	(2)	(3)	(4)	(5)
Januari/ January	17.065	76.792.500	6.446	29.007.000
Pebruari/ February	7.770	33.615.000	3.616	16.272.000
Maret/ March	3.783	17.023.500	8.168	36.756.000
April/ April	-	-	7.815	35.167.500
Mei/ May	-	-	20.513	92.308.500
Juni/ June	-	-	10.387	46.741.500
Juli/ July	2.816	12.672.000	571	2.569.500
Agustus/ August	14.386	64.737.000	-	-
September/ September	8.925	40.162.500	-	-
Oktober/ October	8.890	40.005.000	2.349	10.570.500
Nopember/ November	8.425	37.912.500	6.992	31.464.000
Desember/ December	9.441	42.484.500	9.820	44.190.000
Jumlah/Total	81.501	365.404.500	76.677	345.046.500

Sumber/Source: Dinas Pariwisata Kabupaten Gunungkidul
Tourist Services of Gunungkidul Regency

Tabel
Table 7.10

Jumlah Pengunjung dan Pendapatan Obyek Wisata yang melalui Pos Siung menurut bulan di Kabupaten Gunungkidul, 2020 – 2021
Number of Visitors and Revenue of Tourism through Siung Post by month in Gunungkidul Regency, 2020 – 2021

Bulan Month	2020		2021	
	Pengunjung Visitors	Pendapatan Income Rp	Pengunjung Visitors	Pendapatan Income Rp
(1)	(2)	(3)	(4)	(5)
Januari/ January	14.294	64.098.000	5.435	24.457.500
Pebruari/ February	5.525	24.862.500	3.358	15.111.000
Maret/ March	3.376	15.192.000	6.437	28.966.500
April/ April	-	-	5.275	23.737.500
Mei/ May	-	-	13.044	58.698.000
Juni/ June	-	-	7.439	33.475.500
Juli/ July	4.716	21.222.000	469	2.110.500
Agustus/ August	12.407	55.831.500	-	-
September/ September	7.276	32.742.000	-	-
Oktober/ October	6.748	30.366.000	1.210	5.445.000
Nopember/ November	7.538	33.921.000	4.648	20.916.000
Desember/ December	7.940	35.730.000	7.193	32.368.500
Jumlah/Total	69.820	313.965.000	54.508	245.286.000

Sumber/Source: Dinas Pariwisata Kabupaten Gunungkidul
 Tourist Services of Gunungkidul Regency

Tabel
Table 7.11

Jumlah Pengunjung dan Pendapatan Obyek Wisata yang melalui Pos JJLS menurut bulan di Kabupaten Gunungkidul, 2020 – 2021
Number of Visitors and Revenue of Tourism through JJLS Post by month in Gunungkidul Regency, 2020 – 2021

Bulan Month	2020		2021	
	Pengunjung Visitors	Pendapatan Income Rp	Pengunjung Visitors	Pendapatan Income Rp
(1)	(2)	(3)	(4)	(5)
Januari/ January	97.284	924.198.000	23.977	227.781.500
Pebruari/ February	39.951	379.534.500	14.083	133.788.500
Maret/ March	22.588	214.310.500	30.217	287.061.500
April/ April	-	-	22.518	213.921.000
Mei/ May	-	-	60.304	572.888.000
Juni/ June	5.134	48.773.000	40.984	389.348.000
Juli/ July	28.815	273.742.500	874	8.303.000
Agustus/ August	48.761	463.229.500	-	-
September/ September	36.739	349.020.500	-	-
Oktober/ October	32.240	306.280.000	6.326	60.097.000
Nopember/ November	34.950	332.025.000	26.119	248.130.500
Desember/ December	52.571	499.424.500	50.818	482.771.000
Jumlah/Total	399.033	3.790.538.000	276.220	2.624.090.000

Sumber/Source: Dinas Pariwisata Kabupaten Gunungkidul
Tourist Services of Gunungkidul Regency

Tabel
Table 7.12

Jumlah Pengunjung dan Pendapatan Obyek Wisata yang melalui Pos Goa Cerme menurut bulan di Kabupaten Gunungkidul, 2020 – 2021
Number of Visitors and Revenue of Tourism through Cerme Cave Post by month in Gunungkidul Regency, 2020 – 2021

Bulan Month	2020		2021	
	Pengunjung Visitors	Pendapatan Income Rp	Pengunjung Visitors	Pendapatan Income Rp
(1)	(2)	(3)	(4)	(5)
Januari/ January	147	411.600	4	11.200
Pebruari/ February	167	467.600	40	112.000
Maret/ March	53	148.400	-	-
April/ April	-	-	72	201.600
Mei/ May	-	-	120	336.000
Juni/ June	-	-	-	-
Juli/ July	-	-	-	-
Agustus/ August	146	408.800	-	-
September/ September	45	126.000	-	-
Oktober/ October	85	238.000	-	-
Nopember/ November	87	243.600	145	406.000
Desember/ December	60	168.000	107	299.600
Jumlah/Total	790	2.212.000	488	1.366.400

Sumber/Source: Dinas Pariwisata Kabupaten Gunungkidul
Tourist Services of Gunungkidul Regency

Tabel
Table 7.13

Jumlah Pengunjung dan Pendapatan Obyek Wisata yang melalui Pos G.Gambar menurut bulan di Kabupaten Gunungkidul, 2020 – 2021
Number of Visitors and Revenue of Tourism through G.Gambar Post by month in Gunungkidul Regency, 2020 – 2021

Bulan Month	2020		2021	
	Pengunjung Visitors	Pendapatan Income Rp	Pengunjung Visitors	Pendapatan Income Rp
(1)	(2)	(3)	(4)	(5)
Januari/ January	179	501.200	84	235.200
Pebruari/ February	494	263.200	70	196.000
Maret/ March	123	344.400	110	308.000
April/ April	-	-	55	154.000
Mei/ May	-	-	120	336.000
Juni/ June	-	-	100	280.000
Juli/ July	-	-	50	140.000
Agustus/ August	-	-	-	-
September/ September	41	114.800	-	-
Oktober/ October	97	271.600	-	-
Nopember/ November	103	288.400	81	226.800
Desember/ December	147	411.600	119	333.200
Jumlah/Total	1.184	2.195.200	789	2.209.200

Sumber/Source: Dinas Pariwisata Kabupaten Gunungkidul
 Tourist Services of Gunungkidul Regency

Tabel
Table 7.14

Jumlah Pengunjung dan Pendapatan Obyek Wisata yang melalui Pos Nglangeran menurut bulan di Kabupaten Gunungkidul, 2020 – 2021
Number of Visitors and Revenue of Tourism through Nglangeran Post by month in Gunungkidul Regency, 2020 – 2021

Bulan Month	2020		2021	
	Pengunjung Visitors	Pendapatan Income Rp	Pengunjung Visitors	Pendapatan Income Rp
(1)	(2)	(3)	(4)	(5)
Januari/ January	10.493	20.986.000	5.656	11.312.000
Pebruari/ February	4.283	8.566.000	4.706	9.412.000
Maret/ March	4.457	8.914.000	5.322	10.644.000
April/ April	-	-	5.440	10.880.000
Mei/ May	-	-	5.306	10.612.000
Juni/ June	1.143	2.286.000	5.944	11.888.000
Juli/ July	6.188	12.376.000	-	-
Agustus/ August	7.573	15.146.000	-	-
September/ September	7.762	15.524.000	-	-
Oktober/ October	5.537	11.074.000	1.220	2.440.000
Nopember/ November	8.078	16.156.000	5.132	10.264.000
Desember/ December	8.721	17.442.000	10.038	20.076.000
Jumlah/Total	64.235	128.470.000	48.764	97.528.000

Sumber/Source: Dinas Pariwisata Kabupaten Gunungkidul
Tourist Services of Gunungkidul Regency

Tabel
Table 7.15

Jumlah Pengunjung dan Pendapatan Obyek Wisata yang melalui Pos Bejiharjo menurut bulan di Kabupaten Gunungkidul, 2020 – 2021
Number of Visitors and Revenue of Tourism through Bejiharjo Post by month in Gunungkidul Regency, 2020 – 2021

Bulan Month	2020		2021	
	Pengunjung Visitors	Pendapatan Income Rp	Pengunjung Visitors	Pendapatan Income Rp
(1)	(2)	(3)	(4)	(5)
Januari/ January	12.448	118.256.000	1.477	14.031.500
Pebruari/ February	6.482	61.579.000	1.034	9.823.000
Maret/ March	3.604	34.238.000	1.565	14.867.500
April/ April	-	-	1.574	14.953.000
Mei/ May	-	-	1.947	18.496.500
Juni/ June	-	-	2.557	24.291.500
Juli/ July	-	-	138	1.311.000
Agustus/ August	2.048	19.456.000	-	-
September/ September	1.732	16.454.000	-	-
Oktober/ October	2.721	25.849.500	813	7.723.500
Nopember/ November	2.721	25.849.500	3.350	31.825.000
Desember/ December	3.223	30.618.500	6.349	60.315.500
Jumlah/Total	34.979	332.300.500	20.804	197.638.000

Sumber/Source: Dinas Pariwisata Kabupaten Gunungkidul
 Tourist Services of Gunungkidul Regency

Tabel
Table 7.16

Jumlah Pengunjung dan Pendapatan Obyek Wisata yang melalui Pos Bleberan menurut bulan di Kabupaten Gunungkidul, 2020 – 2021
Number of Visitors and Revenue of Tourism through Bleberan Post by month in Gunungkidul Regency, 2020 – 2021

Bulan Month	2020		2021	
	Pengunjung Visitors	Pendapatan Income Rp	Pengunjung Visitors	Pendapatan Income Rp
(1)	(2)	(3)	(4)	(5)
Januari/ January	5.398	10.796.000	2.071	4.142.000
Pebruari/ February	2.637	5.274.000	891	1.782.000
Maret/ March	1.107	2.214.000	2.356	4.712.000
April/ April	-	-	1.282	2.564.000
Mei/ May	-	-	1.938	3.876.000
Juni/ June	-	-	2.924	5.848.000
Juli/ July	-	-	389	778.000
Agustus/ August	-	-	-	-
September/ September	10.041	20.082.000	-	-
Oktober/ October	4.916	9.832.000	-	-
Nopember/ November	7.527	15.054.000	1.779	3.558.000
Desember/ December	4.224	8.448.000	2.695	5.390.000
Jumlah/Total	35.850	71.700.000	16.325	32.650.000

Sumber/Source: Dinas Pariwisata Kabupaten Gunungkidul
Tourist Services of Gunungkidul Regency

Tabel
Table 7.17

Jumlah Pengunjung dan Pendapatan Obyek Wisata yang melalui Pos Pacarejo menurut bulan di Kabupaten Gunungkidul, 2020 – 2021
Number of Visitors and Revenue of Tourism through Pacarejo Post by month in Gunungkidul Regency, 2020 – 2021

Bulan Month	2020		2021	
	Pengunjung Visitors	Pendapatan Income Rp	Pengunjung Visitors	Pendapatan Income Rp
(1)	(2)	(3)	(4)	(5)
Januari/ January	470	2.115.000	-	-
Pebruari/ February	387	1.741.500	-	-
Maret/ March	103	463.500	-	-
April/ April	-	-	-	-
Mei/ May	-	-	-	-
Juni/ June	-	-	135	607.500
Juli/ July	-	-	-	-
Agustus/ August	-	-	-	-
September/ September	-	-	-	-
Oktober/ October	-	-	-	-
Nopember/ November	498	2.241.000	-	-
Desember/ December	64	288.000	166	747.000
Jumlah/Total	1.522	6.849.000	301	1.354.500

Sumber/Source: Dinas Pariwisata Kabupaten Gunungkidul
 Tourist Services of Gunungkidul Regency

Tabel
Table 7.18

Jumlah Pengunjung dan Pendapatan Obyek Wisata yang melalui Pos Ngestirejo menurut bulan di Kabupaten Gunungkidul, 2020 – 2021
Number of Visitors and Revenue of Tourism through Ngestirejo Post by month in Gunungkidul Regency, 2020 – 2021

Bulan Month	2020		2021	
	Pengunjung Visitors	Pendapatan Income Rp	Pengunjung Visitors	Pendapatan Income Rp
(1)	(2)	(3)	(4)	(5)
Januari/ January	5.084	48.298.000	2.903	27.578.500
Pebruari/ February	1.935	18.382.500	1.180	11.210.000
Maret/ March	955	9.072.500	3.807	36.166.500
April/ April	-	-	3.760	35.720.000
Mei/ May	-	-	8.143	77.358.500
Juni/ June	-	-	4.425	42.037.500
Juli/ July	730	6.935.000	-	-
Agustus/ August	2.712	25.764.000	-	-
September/ September	2.814	26.733.000	-	-
Oktober/ October	2.380	22.610.000	921	8.749.500
Nopember/ November	4.681	44.469.500	3.819	36.280.500
Desember/ December	4.292	40.774.000	4.654	44.213.000
Jumlah/Total	25.583	243.038.500	33.612	319.314.000

Sumber/Source: Dinas Pariwisata Kabupaten Gunungkidul
Tourist Services of Gunungkidul Regency

Tabel
Table 7.19

Jumlah Pengunjung dan Pendapatan Obyek Wisata yang melalui Pos Banjarejo menurut bulan di Kabupaten Gunungkidul, 2020 – 2021
Number of Visitors and Revenue of Tourism through Banjarejo Post by month in Gunungkidul Regency, 2020 – 2021

Bulan Month	2020		2021	
	Pengunjung Visitors	Pendapatan Income Rp	Pengunjung Visitors	Pendapatan Income Rp
(1)	(2)	(3)	(4)	(5)
Januari/ January	2.509	23.835.500	3.480	33.060.000
Pebruari/ February	1.775	16.862.500	1.676	15.922.000
Maret/ March	6.834	64.923.000	4.685	44.507.500
April/ April	-	-	2.933	27.863.500
Mei/ May	-	-	6.734	63.973.000
Juni/ June	-	-	2.728	25.916.000
Juli/ July	997	9.471.500	-	-
Agustus/ August	3.901	37.059.500	-	-
September/ September	2.408	22.876.000	-	-
Oktober/ October	3.134	29.773.000	848	8.056.000
Nopember/ November	3.210	30.495.000	2.465	23.417.500
Desember/ December	3.893	36.983.500	3.081	29.269.500
Jumlah/Total	28.661	272.279.500	28.630	271.985.000

Sumber/Source: Dinas Pariwisata Kabupaten Gunungkidul
 Tourist Services of Gunungkidul Regency

Tabel
Table 7.20

Jumlah Pengunjung dan Pendapatan Obyek Wisata yang melalui Pos Watugapit menurut bulan di Kabupaten Gunungkidul, 2020 – 2021
Number of Visitors and Revenue of Tourism through Watugapit Post by month in Gunungkidul Regency, 2020 – 2021

Bulan Month	2020		2021	
	Pengunjung Visitors	Pendapatan Income Rp	Pengunjung Visitors	Pendapatan Income Rp
(1)	(2)	(3)	(4)	(5)
Januari/ January	27.950	125.775.000	5.799	26.095.500
Pebruari/ February	18.048	81.216.000	18.575	83.587.500
Maret/ March	13.509	60.790.500	25.800	116.100.000
April/ April	-	-	14.840	66.780.000
Mei/ May	-	-	17.400	78.300.000
Juni/ June	-	-	13.601	61.204.500
Juli/ July	5.524	24.858.000	-	-
Agustus/ August	21.974	98.883.000	-	-
September/ September	19.533	87.898.500	-	-
Oktober/ October	18.360	82.620.000	2.378	10.701.000
Nopember/ November	19.713	88.708.500	15.640	70.380.000
Desember/ December	19.434	87.453.000	25.370	114.165.000
Jumlah/Total	164.045	738.202.500	139.403	627.313.500

Sumber/Source: Dinas Pariwisata Kabupaten Gunungkidul
 Tourist Services of Gunungkidul Regency

Tabel
Table 7.21

Jumlah Pengunjung dan Pendapatan Obyek Wisata yang melalui Pos Ngeden menurut bulan di Kabupaten Gunungkidul, 2020 – 2021
Number of Visitors and Revenue of Tourism through Ngeden Post by month in Gunungkidul Regency, 2020 – 2021

Bulan Month	2020		2021	
	Pengunjung Visitors	Pendapatan Income Rp	Pengunjung Visitors	Pendapatan Income Rp
(1)	(2)	(3)	(4)	(5)
Januari/ January	1.325	5.962.500	163	733.500
Pebruari/ February	-	-	-	-
Maret/ March	2.558	11.511.000	-	-
April/ April	-	-	-	-
Mei/ May	-	-	1.624	7.308.000
Juni/ June	-	-	-	-
Juli/ July	-	-	-	-
Agustus/ August	-	-	-	-
September/ September	-	-	-	-
Oktober/ October	392	1.764.000	-	-
Nopember/ November	239	1.075.500	-	-
Desember/ December	993	4.468.500	1.610	7.245.000
Jumlah/Total	5.507	24.781.500	3.397	15.286.500

Sumber/Source: Dinas Pariwisata Kabupaten Gunungkidul
 Tourist Services of Gunungkidul Regency

Tabel 7.22
Table

Jumlah Pengunjung dan Pendapatan Obyek Wisata yang melalui Pos Sriten menurut bulan di Kabupaten Gunungkidul, 2020 – 2021
Number of Visitors and Revenue of Tourism through Sriten Post by month in Gunungkidul Regency, 2020 – 2021

Bulan Month	2020		2021	
	Pengunjung Visitors	Pendapatan Income Rp	Pengunjung Visitors	Pendapatan Income Rp
(1)	(2)	(3)	(4)	(5)
Januari/ January	2.080	9.360.000	870	3.915.000
Pebruari/ February	500	2.250.000	436	1.962.000
Maret/ March	551	2.479.500	1.241	5.584.500
April/ April	-	-	537	2.416.500
Mei/ May	-	-	984	4.428.000
Juni/ June	-	-	713	3.208.500
Juli/ July	-	-	-	-
Agustus/ August	-	-	-	-
September/ September	492	2.214.000	-	-
Oktober/ October	630	2.835.000	-	-
Nopember/ November	788	3.546.000	692	3.114.000
Desember/ December	735	3.307.500	618	2.781.000
Jumlah/Total	5.776	25.992.000	6.091	27.409.500

Sumber/Source: Dinas Pariwisata Kabupaten Gunungkidul
Tourist Services of Gunungkidul Regency

Tabel
Table 7.23

**Jumlah Wisatawan Mancanegara dan Domestik di
Kabupaten Gunungkidul 2017-2021**
**Number of International and Domestic Visitors in
Gunungkidul Regency 2017-2021**

Tahun Year	Wisatawan Visitors		Jumlah Total
	Mancanegara International	Domestic Domestic	
(1)	(2)	(3)	(4)
2017	21.082	3.236.931	3.258.013
2018	22.759	3.032.525	3.055.284
2019	19.191	3.661.612	3.680.803
2020	3.453	1.978.146	1.981.599
2021	8	1.937.627	1.937.635

Sumber/Source: Dinas Pariwisata Kabupaten Gunungkidul
Tourist Services of Gunungkidul Regency

Tabel
Table 7.24

**Jumlah Pengunjung dan Pendapatan Obyek Wisata
yang melalui Pos Gunung Gentong menurut bulan di
Kabupaten Gunungkidul, 2020 – 2021**
*Number of Visitors and Revenue of Tourism through Gunung
Gentong Post by month in Gunungkidul Regency, 2020 –
2021*

Bulan Month	2020		2021	
	Pengunjung Visitors	Pendapatan Income Rp	Pengunjung Visitors	Pendapatan Income Rp
(1)	(2)	(3)	(4)	(5)
Januari/ January	48	134.400	-	-
Pebruari/ February	-	-	-	-
Maret/ March	46	128.800	-	-
April/ April	-	-	-	-
Mei/ May	-	-	-	-
Juni/ June	-	-	-	-
Juli/ July	-	-	-	-
Agustus/ August	-	-	-	-
September/ September	-	-	-	-
Oktober/ October	-	-	-	-
Nopember/ November	-	-	-	-
Desember/ December	-	-	-	-
Jumlah/Total	94	263.200	-	-

Sumber/Source: Dinas Pariwisata Kabupaten Gunungkidul
Tourist Services of Gunungkidul Regency

Tabel
Table 7.25

Jumlah Pengunjung dan Pendapatan Obyek Wisata yang melalui Pos Green Village menurut bulan di Kabupaten Gunungkidul, 2020 – 2021
Number of Visitors and Revenue of Tourism through Green Village Post by month in Gunungkidul Regency, 2020 – 2021

Bulan Month	2020		2021	
	Pengunjung Visitors	Pendapatan Income Rp	Pengunjung Visitors	Pendapatan Income Rp
(1)	(2)	(3)	(4)	(5)
Januari/ January	499	1.397.200	-	-
Pebruari/ February	250	700.000	-	-
Maret/ March	140	392.000	-	-
April/ April	-	-	-	-
Mei/ May	-	-	-	-
Juni/ June	-	-	-	-
Juli/ July	-	-	-	-
Agustus/ August	-	-	-	-
September/ September	-	-	-	-
Oktober/ October	-	-	-	-
Nopember/ November	-	-	-	-
Desember/ December	-	-	-	-
Jumlah/Total	889	2.489.200	-	-

Sumber/Source: Dinas Pariwisata Kabupaten Gunungkidul
Tourist Services of Gunungkidul Regency

Tabel
Table 7.26

Jumlah Pengunjung dan Pendapatan Obyek Wisata yang melalui Pos Wonosadi menurut bulan di Kabupaten Gunungkidul, 2020 – 2021
Number of Visitors and Revenue of Tourism through Wonosadi Post by month in Gunungkidul Regency, 2020 – 2021

Bulan Month	2020		2021	
	Pengunjung Visitors	Pendapatan Income Rp	Pengunjung Visitors	Pendapatan Income Rp
(1)	(2)	(3)	(4)	(5)
Januari/ January	181	506.800	-	-
Pebruari/ February	122	341.600	-	-
Maret/ March	179	501.200	47	131.600
April/ April	-	-	-	-
Mei/ May	-	-	-	-
Juni/ June	-	-	-	-
Juli/ July	-	-	-	-
Agustus/ August	-	-	-	-
September/ September	-	-	-	-
Oktober/ October	-	-	-	-
Nopember/ November	-	-	-	-
Desember/ December	-	-	-	-
Jumlah/Total	482	1.349.600	47	131.600

Sumber/Source: Dinas Pariwisata Kabupaten Gunungkidul
Tourist Services of Gunungkidul Regency

Tabel
Table 7.27

Jumlah Pengunjung dan Pendapatan Obyek Wisata yang melalui Pos Gesing menurut bulan di Kabupaten Gunungkidul, 2020 – 2021
Number of Visitors and Revenue of Tourism through Gesing Post by month in Gunungkidul Regency, 2020 – 2021

Bulan Month	2020		2021	
	Pengunjung Visitors	Pendapatan Income Rp	Pengunjung Visitors	Pendapatan Income Rp
(1)	(2)	(3)	(4)	(5)
Januari/ January	30.369	136.660.500	12.170	54.765.000
Pebruari/ February	15.015	67.567.500	24.888	111.996.000
Maret/ March	18.473	83.128.500	25.500	114.750.000
April/ April	-	-	36.200	162.900.000
Mei/ May	-	-	75.036	337.662.000
Juni/ June	-	-	89.060	400.770.000
Juli/ July	3.472	15.624.000	-	-
Agustus/ August	16.843	75.793.500	-	-
September/ September	15.278	68.751.000	-	-
Oktober/ October	11.867	53.401.500	9.200	41.400.000
Nopember/ November	14.974	67.383.000	62.434	280.953.000
Desember/ December	21.585	97.132.500	103.320	464.940.000
Jumlah/Total	147.876	665.442.000	437.808	1.970.136.000

Sumber/Source: Dinas Pariwisata Kabupaten Gunungkidul
 Tourist Services of Gunungkidul Regency

Tabel
Table 7.28

**Jumlah Pengunjung dan Pendapatan Obyek Wisata
yang melalui Pos Timang menurut bulan di Kabupaten
Gunungkidul, 2020 – 2021**
*Number of Visitors and Revenue of Tourism through Timang
Post by month in Gunungkidul Regency, 2020 – 2021*

Bulan Month	2020		2021	
	Pengunjung Visitors	Pendapatan Income Rp	Pengunjung Visitors	Pendapatan Income Rp
(1)	(2)	(3)	(4)	(5)
Januari/ January	3.034	13.653.000	464	2.088.000
Pebruari/ February	1.844	8.298.000	260	1.170.000
Maret/ March	1.542	6.939.000	325	1.462.500
April/ April	-	-	208	936.000
Mei/ May	-	-	361	1.624.500
Juni/ June	-	-	355	1.597.500
Juli/ July	220	990.000	24	108.000
Agustus/ August	920	4.140.000	-	-
September/ September	456	2.052.000	-	-
Oktober/ October	694	3.123.000	-	-
Nopember/ November	615	2.767.500	459	2.065.500
Desember/ December	939	4.225.500	555	2.497.500
Jumlah/Total	10.264	46.188.000	3.011	13.549.500

Sumber/Source: Dinas Pariwisata Kabupaten Gunungkidul
Tourist Services of Gunungkidul Regency

TRANSPORTASI DAN KOMUNIKASI

Transportation and Communication

BAB VIII

Jumlah Pencurian Kendaraan Bermotor yang Terdaftar Menurut Jenisnya di Kabupaten Gunungkidul, 2021

Number of Motor Vehicle Theft Registered by Type in Gunungkidul Regency, 2021



26.259



951



11.253



293.276



137

PENJELASAN TEKNIS

1. Kendaraan bermotor adalah setiap kendaraan yang digerakkan oleh peralatan teknik yang ada pada kendaraan tersebut, biasanya digunakan untuk angkutan orang atau barang di atas jalan raya selain kendaraan yang berjalan di atas rel. Kendaraan bermotor yang dicatat adalah semua jenis kendaraan kecuali kendaraan bermotor TNI/Polri dan Korps Diplomatik.
2. Mobil penumpang adalah setiap kendaraan bermotor yang dilengkapi dengan tempat duduk untuk sebanyak-banyaknya delapan orang, tidak termasuk tempat duduk untuk pengemudi, baik dilengkapi atau tidak dilengkapi bagasi.
3. Mobil bis adalah setiap kendaraan bermotor yang dilengkapi dengan tempat duduk untuk lebih dari delapan orang, tidak termasuk tempat duduk untuk pengemudi, baik dilengkapi atau tidak dilengkapi bagasi.
4. Mobil truk adalah setiap kendaraan bermotor yang digunakan untuk angkutan barang, selain mobil penumpang, mobil bis dan kendaraan bermotor roda dua.
5. Kereta api adalah kendaraan

TECHNICAL NOTES

1. *Motor vehicles are any kind of vehicles motorized by machine set up in those vehicles, they are usually used for transporting peoples or goods on roads except vehicles moving along a railway line. The data cover all kinds of motor vehicles except those belong to Indonesia Army Force Indonesian State Police and Diplomatic Corps.*
2. *Passenger cars are any motor vehicles with no more than eight seats, excluding seat for driver, it can be with or without hoot.*
3. *Buses are large passenger cars having seats for more than eight passengers, excluding seat for driver, it can be with or without hoot.*
4. *Trucks are any motor vehicles used to transport goods excluding passenger cars, buses, and motorcycles.*
5. *Train is a coach or a number of*

dengan tenaga gerak (listrik, diesel atau tenaga uap) yang berjalan sendiri maupun dirangkaikan dengan kendaraan lain, yang akan atau sedang bergerak di atas rel, terdiri dari kereta penumpang dan kereta barang.

coaches joined together, moving along a railway line. It can be passenger train or freight train.

- | | |
|--|--|
| <p>6. Kilometer penumpang adalah jumlah kilometer dari semua penumpang yang berangkat. Besaran ini merupakan penjumlahan jarak asal tujuan masing-masing penumpang.</p> | <p>6. <i>Passenger kilometer is total kilometers of all departing passenger. This measurement is the sum of distance between the place of origin and the place of destination taken by all passengers.</i></p> |
| <p>7. Rata-rata jarak perjalanan per penumpang adalah rata-rata yang ditempuh oleh setiap penumpang, atau jumlah kilometer penumpang dibagi dengan jumlah penumpang berangkat.</p> | <p>7. <i>Mean distance of journey per passenger is mean distance taken by each passenger or total of passenger-kilometer divided by the number of departing passengers.</i></p> |
| <p>8. Kilometer ton adalah jumlah kilometer semua ton yang diangkut. Besaran ini merupakan hasil penjumlahan jarak asal tujuan masing-masing barang dalam ton.</p> | <p>8. <i>Ton-kilometer is total kilometer of all cargoes carried. This is the sum of distance from area of origin to area of destination for each ton of cargoes.</i></p> |
| <p>9. Rata-rata jarak angkut barang adalah rata-rata jarak yang ditempuh oleh setiap ton barang atau jumlah kilometer ton dibagi dengan ton dimuat.</p> | <p>9. <i>Mean distance of cargoes loaded is mean distance of each ton of cargoes loaded or total ton-kilometer divided by total ton of cargoes loaded.</i></p> |
| <p>10. Kunjungan kapal adalah kapal yang datang di pelabuhan baik untuk berlabuh di perairan maupun bersandar di dermaga.</p> | <p>10. <i>Ship call is a ship arriving at a port either for mooring or berthing.</i></p> |

11. Gross Ton (GT) adalah volume ruangan kapal dalam m³, kecuali terowongan, lubang poros baling-baling, tempat jangkar, dan alas ganda.
 12. Sertifikat Operator Pesawat Udara adalah tanda bukti terpenuhinya standar dan prosedur dalam pengoperasian pesawat udara oleh perusahaan angkutan udara niaga.
 13. Sertifikat Pengoperasian Pesawat Udara adalah tanda bukti terpenuhinya standar dan prosedur dalam pengoperasian pesawat udara untuk kegiatan angkutan udara bukan niaga.
 14. Kantor Pos adalah tempat pemberi pelayanan komunikasi tertulis dan atau surat elektronik, layanan paket, layanan logistik, layanan transaksi keuangan, dan layanan keagenan pos untuk kepentingan umum. Rumah pos berfungsi sama seperti kantor pos dan kantor pos pembantu, bedanya rumah pos biasanya terletak di daerah terpencil.
 15. Telekomunikasi adalah setiap pemancaran, pengiriman dan atau penerimaan dari setiap informasi dalam bentuk tanda-tanda, isyarat, tulisan, gambar, suara dan bunyi melalui sistem kawat, optik, radio atau sistem elektromagnetik lainnya.
11. *Gross Ton (GT) is total volume of all room in a ship (m³), excluding the volume of tunnel, the axle of propellers, the anchor, and the chain locker.*
 12. *Aircraft Operator Certificate (AOC) is clearance of compliance to the standards and procedures in aircraft operations by the commercial air transport companies.*
 13. *Operating Certificate (OC) is clearance of compliance to the standards and procedures in aircraft operations for non commercial air transport activities.*
 14. *Post Office is a service provider facility of written communication and or electronic mail, parcel service, logistics services, financial transaction services, and postal services to the public. Postal house has the same function as the post office and subsidiary of post office, the difference is that postal house is usually located in remote areas.*
 15. *Telecommunication includes every transmitting, delivering and or receiving from every information of marking, signal, article, picture, sound and voice through strand of wire system, optic, radio or other electromagnetic system.*

16. Jaringan telekomunikasi adalah rangkaian perangkat telekomunikasi dan kelengkapannya yang digunakan dalam bertelekomunikasi.
 17. Telepon tetap kabel dalam Susenas disebut telepon rumah adalah jaringan telekomunikasi menggunakan perangkat telepon tetap dengan kabel yang secara umum diatur oleh standar-standar teknis dengan menggunakan suatu nomor telepon, dikenal pula sebagai Public Switched Telephone Network (PSTN). Pada umumnya dimanfaatkan untuk telepon rumah dan jaringan internet, memiliki kemampuan menghantarkan sinyal dengan kuat dan jelas dengan biaya yang relatif lebih murah.
 18. Telepon bergerak seluler adalah perangkat telekomunikasi elektronik yang mempunyai kemampuan dasar yang sama dengan telepon tetap kabel, namun dapat dibawa ke mana-mana (portable, mobile) dan tidak perlu disambungkan dengan jaringan telekomunikasi kabel. Selain berfungsi sebagai telepon, telepon selular modern biasanya mendukung layanan tambahan seperti Short Messages Services (SMS), Multimedia Messages Service (MMS), e-mail dan akses Internet, aplikasi bisnis dan permainan, serta fotografi. Saat
16. *Telecommunication network is peripheral network of telecommunication and its equipment used in the means of telecommunication.*
 17. *Fixed line telephone based on Susenas called home phone is a telecommunication network using fixed line telephone device which is generally regulated by technical standards, using a phone number, also known as the Public Switched Telephone Network (PSTN). It is generally used for home phone and Internet networks, has the ability to deliver a strong and clear signal with a relatively low cost.*
 18. *Cellular mobile phone is an electronic telecommunication device which has the same basic capabilities with fixed cables, but can be taken anywhere (portable, mobile) and does not need to be connected to the wired telecommunications networks. In addition to functioning as a telephone, modern mobile phone typically supports additional services such as Short Messages Services (SMS), Multimedia Messages Service (MMS), e-mail and access to the Internet, business applications and games, as well as photography. Currently,*

ini, Indonesia mempunyai dua sistem jaringan telepon bergerak seluler yaitu Global System for Mobile Telecommunications (GSM) dan CDMA.

Indonesia has two cellular mobile telephone network system that are GSM (Global System for Mobile Telecommunications) and Code Division Multiple Access (CDMA).

19. Internet adalah sebuah jaringan komputer publik di seluruh dunia. Internet menyediakan akses ke sejumlah layanan komunikasi termasuk World Wide Web dan membawa email, berita, hiburan dan file data.
19. *The internet is a worldwide public computer network. It provides access to a number of communication services including the World Wide Web and carries e-mail, news, entertainment and data files.*
20. Penyiaran Radio mencakup penyiaran sinyal suara melalui studio penyiaran radio dan fasilitas untuk transmisi program yang berhubungan dengan masyarakat, termasuk mengumpulkan dan menyalurkan program melalui kabel atau satelit, internet (stasiun radio internet), termasuk penyiaran data yang terintegrasi dengan penyiaran radio.
20. *Radio broadcasting includes voice signals broadcasting through radio broadcasting studios and facilities for the programs transmission related to community, including collecting and distributing programs via cable or satellite, internet (internet radio station), including integrated data broadcasting with radio broadcasting.*
21. Penyiaran dan pemrograman televisi mencakup pembuatan program saluran televisi lengkap dari komponen program yang dibeli (seperti film, dokumenter, dan lain-lain), komponen program yang dihasilkan sendiri (seperti berita lokal, laporan langsung) atau kombinasi keduanya, pemrograman dari saluran video atas dasar permintaan, dan penyiaran data yang diintegrasikan dengan
21. *Broadcasting and television programming includes the manufacture of a complete television channel program from purchased program components (such as films, documentaries, etc.), own produced program components (such as local news, live reports) or a combination of both, the programming of the video channel on the basis of demand, and data broadcasting integrated with television broadcasting.*

siaran televisi. Program televisi lengkap dapat disiarkan sendiri atau melalui distribusi pihak ketiga, seperti perusahaan kabel atau provider televisi satelit. Pemrograman dapat bersifat umum atau khusus (misalnya format terbatas seperti program berita, olah raga, pendidikan atau program yang ditujukan untuk anak muda), dapat dibuat dengan bebas tersedia untuk pemakai atau dapat hanya tersedia atas dasar langganan.

Complete television program can broadcast their own or through a third party distribution, such as cable companies or satellite television providers. Programming can be general or specific (e.g. limited formats such as news programs, sports, education or programs aimed at young people), can be made freely available to users or can only available on a subscription basis.

22. 22. Penerbitan surat kabar, jurnal, dan buletin/Majalah mencakup usaha penerbitan surat kabar dan surat kabar iklan, jurnal, buletin, majalah umum dan teknis, komik termasuk penerbitan jadwal radio dan televisi, dan sebagainya.
23. 23. Koran atau surat kabar adalah suatu penerbitan yang ringan dan mudah dibuang, biasanya dicetak pada kertas berbiaya rendah yang disebut kertas koran, yang berisi berita-berita terkini dalam berbagai topik. Topiknya bisa berupa even politik, kriminalitas, olahraga, tajuk rencana, dan cuaca. Jenis surat kabar umum biasanya diterbitkan setiap hari, kecuali pada hari-hari libur. Surat kabar sore juga umum di beberapa negara. Selain itu, juga terdapat surat kabar mingguan yang biasanya lebih kecil dan
22. *Newspapers, journals, and bulletin/magazine publishing include newspapers and newspaper advertisements, journals, bulletin, general and technical magazines, comic, including radio and television schedule publishing, and so on.*
23. *Newspaper is a lightweight publication but easily disposed of, usually printed on low-cost paper called newsprint, containing the latest news on various topics. Topics can include political events, crime, sports, editorials, and weather. Common types of newspapers are usually published daily, except on holidays. Afternoon newspapers are also common in some countries. In addition, there is also a weekly newspaper that is usually smaller and less prestigious than the daily newspaper and its contents are usually more entertainment.*

kurang prestisius dibandingkan dengan surat kabar harian dan isinya biasanya lebih bersifat hiburan.

24. Tabloid adalah istilah suatu format surat kabar yang lebih kecil (597 mm×375 mm) dari ukuran standar koran harian. Istilah ini biasanya dikaitkan dengan penerbitan surat kabar reguler non harian (bisa mingguan, dwimingguan, dll), yang terfokus pada hal-hal yang lebih “tidak serius”, terutama masalah selebritas, olah raga, kriminal, dll.
24. *Tabloid is a smaller term format of newspaper (597 mm × 375 mm) than a standard size daily newspaper. This term is usually associated with the publishing of non-daily regular newspapers (can be weekly, biweekly, etc.), which focus on the things that are “not too serious”, especially the problem of celebrity, sports, crime, etc.*
25. Jurnal adalah majalah yang khusus memuat artikel dalam suatu bidang ilmu tertentu.
25. *Journal is a special magazine that publish an article in a particular field of science.*
26. Buletin adalah publikasi organisasi yang mengangkat perkembangan suatu topik atau aspek tertentu dan diterbitkan/dipublikasikan secara teratur (berkala) dalam waktu yang relatif singkat (harian hingga bulanan). Buletin ditujukan kepada khalayak yang lebih sempit, yang berkaitan dengan bidang tertentu saja. Tulisan dalam buletin umumnya singkat dan padat (mirip berita), menggunakan bahasa yang formal, dan banyak istilah teknis berkaitan dengan bidang tersebut.
26. *Bulletin is a publication of an organization that raised the development of a particular topic or aspect and issued/published regularly (periodically) in a relatively short time (daily to monthly). Bulletin is addressed to a narrower audience, which relates to a particular field. Posts in bulletin are generally short and concise (similar to news), using formal language and a lot of technical terms related to the field.*
27. Majalah adalah penerbitan berkala yang berisi bermacam-
27. *Magazine is a periodical publication containing a variety of*

macam artikel dalam subyek yang bervariasi. Majalah biasa diterbitkan mingguan, dwimingguan atau bulanan. Majalah biasanya memiliki artikel mengenai topik populer yang ditujukan kepada masyarakat umum dan ditulis dengan gaya bahasa yang mudah dimengerti oleh banyak orang.

articles on varied subjects. Regular magazine published weekly, biweekly or monthly. Magazines usually have articles on popular topics which are addressed to the general public and written in a style that is easily understood by many people.

28. Oplah adalah jumlah barang yang tercetak dalam satuan eksemplar.

28. *The circulation is the number of items printed in units of copies.*

29. Bioskop adalah pertunjukkan yang diperlihatkan dengan gambar (film) yang disorot sehingga dapat bergerak. Bioskop juga diartikan sebagai tempat untuk menonton pertunjukkan film dengan menggunakan layar lebar, dimana gambar film diproyeksikan ke layar menggunakan proyektor.

29. *Cinema is a show that is shown with the image (film) highlighted so it can move. Cinema also be interpreted as a place to watch the shows using a wide screen movies, where the film images projected onto a screen using a projector.*

ULASAN

Jalan merupakan prasarana pengangkutan darat yang berfungsi untuk memperlancar kegiatan ekonomi. Makin meningkatnya usaha pembangunan menuntut pula peningkatan pembangunan jalan untuk memudahkan mobilitas penduduk dan memperlancar hubungan transportasi antar daerah, terutama daerah pedesaan dan daerah perbatasan.

Jalan dalam Kabupaten Gunungkidul menurut status jalan yang diakses dapat dibedakan menjadi Jalan Nasional, Jalan Provinsi, Jalan Kabupaten dan Jalan Jalur Lintas Selatan. Panjang jalan di seluruh wilayah Kabupaten Gunungkidul pada tahun 2021 mencapai 1.157,16 Kilometer. Jalan ini dibagi ke dalam 4 kategori menurut kondisinya yaitu Baik, Sedang, Rusak dan Rusak Berat. Informasi lebih lengkap dapat dilihat pada tabel 9.1.3.

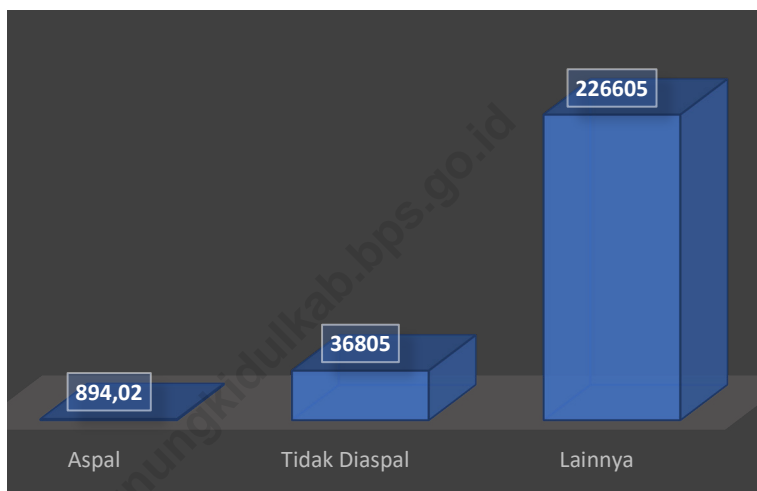
DESCRIPTION

The road is a land transportations infrastructure that serves to facilitate economic activities. The increasing of development effort also demands improvement of road construction to facilitate the mobility of the population and facilitate the transportation relationship between regions, especially the rural areas and the border areas.

Roads in Gunungkidul Regency according to the status of accessed roads can be distinguished into National Roads, Provincial Roads, District Roads, and South Cross Roads Route. The length of roads in all areas of Gunungkidul Regency in 2021 reached 1,157.16 Kilometers. This road is divided into 4 categories according to the condition of Good, Medium, Damaged, and Heavy Damaged. More information can be seen in Table 9.1.3.

Gambar 8.1
Figures

Panjang Jalan Menurut Kecamatan dan Jenis Permukaan Jalan di Kabupaten Gunungkidul (km), 2021
Length of Roads by Subdistrict and Type of Road Surface in Gunungkidul Regency (kms), 2021



Sumber: Dinas Pekerjaan Umum, Perumahan Rakyat dan Kawasan Permukiman Kabupaten Gunungkidul
Source: Public Work Services, People's Housing and Settlement Area of Gunungkidul Regency

8.1 TRANSPORTASI TRANSPORTATION

Tabel 8.1.1 Panjang Jalan¹ Menurut Tingkat Kewenangan Pemerintahan di Kabupaten Gunungkidul (km), 2019–2021
Length of Roads¹ by Level of Government Authority in Gunungkidul Regency (km), 2019–2021

Tingkat Kewenangan Pemerintahan <i>Level of Government Authority</i>	2019	2020	2021
(1)	(2)	(3)	(4)
Negara ² /State ²			
Provinsi/Province	306,84	306,84	306,84
Kabupaten Regency		1136,66	1157,16
Jumlah/Total			

Catatan/Note: ¹ Data tidak termasuk panjang jalan tol/*Excluding toll road*

² Berdasarkan Keputusan Menteri Pekerjaan Umum dan Perumahan Rakyat No. 248/KPTS/M/2016/*Based on Public Work and Public Housing Ministerial Decree No. 248/KPTS/M/2016*

Sumber/Source: Dinas Pekerjaan Umum dan Energi Sumber Daya Mineral / *Department of Public Works and Energy and Mineral Resources*

Tabel 8.1.2 Panjang Jalan Menurut Jenis Permukaan Jalan di Kabupaten Gunungkidul (km), 2019–2021
Table 8.1.2 Length of Roads by Type of Road Surface in Gunungkidul Regency (km), 2019–2021

Jenis Permukaan Jalan Type of Road Surface	2019	2020	2021
(1)	(2)	(3)	(4)
Aspal/Paved			305,715
Kerikil/Gravel			1,125
Tanah/Soil			
Lainnya/Others			-
Jumlah/Total			306,84

Sumber/Source: ...

Tabel 8.1.3 Panjang Jalan Menurut Kondisi Jalan di Kabupaten XXX (km), 2019–2021
Table 8.1.3 Length of Roads by Condition of Roads in Gunungkidul Regency (km), 2019–2021

Kondisi Jalan Condition of Roads	2019	2020	2021
(1)	(2)	(3)	(4)
Baik/Good			109,99
Sedang/Moderate			95,735
Rusak/Damage			77,97
Rusak Berat/Severely Damage			
Jumlah/Total			23,145

Sumber/Source: ...

Tabel 8.1.4 Panjang Jalan dan Status Jalan Menurut Kecamatan di Kabupaten Gunungkidul (Km), 2021
Length of Roads and Status by Subdistrict in Gunungkidul Regency (km), 2021

Kecamatan Subdistrict	Status Jalan yang Diakses Status of Accessed Road			
	Nasional National	Provinsi Province	Kabupaten Regency	Jalan Jalur Lintas Selatan (JJLS)
(1)	(2)	(3)	(4)	(5)
Panggung			74,1	
Purwosari			23,8	
Paliyan			40,4	
Saptosari			55,6	
Tepus			54	
Tanjungsari			43	
Rongkop			37,8	
Girisubo			74,7	
Semanu			111,75	
Ponjong			94,6	
Karangmojo			73,7	
Wonosari			79,05	
Playen			97,61	
Patuk			66,7	
Gedangsari			54,4	
Nglipar			46,75	
Ngawen			57,7	
Semin			71,5	
Jumlah/Total			1157,16	

Sumber: Dinas Pekerjaan Umum, Perumahan Rakyat dan Kawasan Permukiman Kabupaten Gunungkidul
 Source: Public Work Services, People's Housing and Settlement Area of Gunungkidul Regency

Tabel
Table 8.1.5

Panjang Jalan Menurut Kecamatan dan Jenis Permukaan Jalan di Kabupaten Gunungkidul (km), 2021
Length of Roads by Subdistrict and Type of Road Surface in Gunungkidul Regency (kms), 2021

Kecamatan Subdistrict	Jenis Permukaan Jalan Type of Road Surface			Jumlah Total
	Aspal Pavement	Tidak Diaspal Not Paved	Lainnya Other	
(1)	(2)	(3)	(4)	(5)
Panggang	60,88	0,68	12,54	74,1
Purwosari	14,74	0,74	8,32	23,8
Paliyan	32,92	0	7,48	40,4
Saptosari	40,26	0	15,34	55,6
Tepus	40,86	0,12	13,02	54
Tanjungsari	30,42	0,7	11,88	43
Rongkop	30,12	0,16	7,52	37,8
Girisubo	49 075	3 475	21,05	73,6
Semanu	79,15	1,38	31,08	111,61
Ponjong	65,76	4,04	24,8	94,6
Karangmojo	68,1	0,12	5,46	73,68
Wonosari	78,95	0,1	0	79,05
Playen	85,4	0,42	11,99	97,81
Patuk	58,92	1,4	6,38	66,7
Gedangsari	37 125	6,69	10 585	54,4
Nglipar	31,06	8,74	6,9	46,7
Ngawen	44,02	1,58	13,5	59,1
Semin	46,26	6,46	18,76	71,48
Jumlah/Total	894,02	36 805	226 605	1157,43

Sumber: Dinas Pekerjaan Umum, Perumahan Rakyat dan Kawasan Permukiman Kabupaten Gunungkidul
Source: Public Work Services, People's Housing and Settlement Area of Gunungkidul Regency

Tabel 8.1.6 Panjang Jalan Menurut Kecamatan dan Kondisi Jalan di Kabupaten Gunungkidul (km), 2021
Length of Roads by Subdistrict and Road Condition in Gunungkidul Regency (kms), 2021

Kecamatan Subdistrict	Kondisi Jalan Road Condition			
	Baik Good	Sedang Moderate	Rusak Damaged	Rusak Berat Severely Damaged
(1)	(2)	(3)	(4)	(5)
Panggung	35,76	7,14	19,32	9,48
Purwosari	8,46	1,7	5,22	2,92
Paliyan	15,08	4,32	11,64	6,86
Saptosari	27,56	2,54	15,26	10,24
Tepus	25,44	3,38	15,2	9,98
Tanjungsari	19,52	4,8	7,24	8,04
Rongkop	17,02	2,84	12,1	5,84
Girisubo	10,47	17,71	24,84	20,88
Semanu	32,48	11,14	35,89	28,64
Ponjong	35,22	9,78	29,12	17,08
Karangmojo	48,22	6,74	13,84	4,9
Wonosari	52,42	8,4	14,97	3,26
Playen	34,79	11 065	39 705	12,05
Patuk	34,64	8,98	16,72	6,36
Gedangsari	22,03	8 685	13,49	10 195
Nglipar	13,88	10,34	15,31	7,22
Ngawen	19,8	7,78	17,14	8,88
Semin	10	14,38	27,54	18,98
Jumlah/Total	462,79	141,72	334 545	191 805

Sumber: Dinas Pekerjaan Umum, Perumahan Rakyat dan Kawasan Permukiman Kabupaten Gunungkidul
 Source: Public Work Services, People's Housing and Settlement Area of Gunungkidul Regency

Tabel
Table 8.1.4**Jumlah Pencurian Kendaraan Bermotor Menurut Yang Terdaftar Menurut Jenisnya di Kabupaten Gunungkidul, 2021****Number of Registered Motorized Vehicles Theft by Type in Gunungkidul Regency, 2021**

Jenis Kendaraan	Kepemilikan/Owner			Jumlah Total
	Bukan Umum (Perorangan) <i>Private</i>	Umum Perusahaan <i>Common</i>	Pemerintah <i>Government</i>	
(1)	(2)	(3)	(4)	(5)
I. Mobil Penumpang				
1 Sedan	3 027		3	3 030
2 Station Wagon	1 025	160		1 185
3 Mini Bus	20 435	26	236	20 697
4 Jeep	1 309		38	1 347
II. Mobil bus				
1 Bus	6	274		280
2 Micro Bus	219	433	19	671
III. Mobil Barang				
1 Pick Up	6 920	125	36	7 081
2 Deliver Van	47	4		51
3 Truk	3 568	425	33	4 026
4 Tangki	83			83
5 Double Cabin	8		4	12
IV. Sepeda Motor				
1 Spd Motor Sole	290 444	73	1 934	292 451
2 Spd Motor R3	3			3
3 Scooter	822			822
V. Kendaraan Khusus				
1 Pemadam Kebakaran			2	2
2 Mobil Ambulance	27	9	99	135
Jumlah/Total 2021	327 943	1 529	2 404	331 876

Sumber/Source: ...

8.2 KOMUNIKASI COMMUNICATION

Tabel 8.2.1 Jumlah Kantor Pos Pembantu Menurut Kecamatan di Kabupaten Gunungkidul, 2018–2021
Number of Post Offices Subsidiaries by Subdistrict in Gunungkidul Regency, 2018–2021

Kecamatan Subdistrict	2018	2019	2020	2021
(1)	(2)	(3)	(4)	(5)
Panggung	1	1	1	1
Purwosari	-	-	-	-
Paliyan	1	1	1	1
Saptosari	-	-	-	-
Tepus	1	1	1	1
Tanjungsari	-	-	-	-
Rongkop	1	1	1	1
Girisubo	-	-	-	-
Semanu	1	1	1	1
Ponjong	1	1	1	1
Karangmojo	1	1	1	1
Wonosari	1	1	1	1
Playen	1	1	1	1
Patuk	1	1	1	1
Gedangsari	-	-	-	-
Nglipar	1	1	1	1
Ngawen	1	1	1	1
Semin	1	1	1	1
Jumlah/ Total				

Sumber/Source: PT POS Indonesia Wonosari/ Indonesia Post Company of Wonosari Branch

Tabel
Table 8.2.2

**Daftar Kantor Pos Cabang dan Pembantu menurut
Kecamatan di Kabupaten Gunungkidul, 2021**
*List of Branch and District Post Office by District in
Gunungkidul Regency, 2021*

Kantor Pos Cabang dan Pembantu <i>Branch and District Post Office</i>	Kode Pos <i>Post Code</i>	Tahun Berdiri <i>Found Year</i>	Jumlah Petugas <i>Number of Servants</i>
(1)	(2)	(3)	(4)
Panggung	55 872	1993	2
Purwosari			
Paliyan	55 871	1993	2
Saptosari			
Tepus	55 881	1993	2
Tanjungsari			
Rongkop	55 883	1993	2
Girisubo			
Semanu	55 893	1993	2
Ponjong	55 892	1993	2
Karangmojo	55 891	1993	2
Wonosari	55 813	1999	2
Playen	55 861	1993	2
Patuk	55 862	1993	2
Gedangsari			
Nglipar	55 852	1993	2
Ngawen	55 853	1993	2
Semin	55 854	1993	2

Sumber/Source: PT POS Indonesia Wonosari/ *Indonesia Post Company of Wonosari Branch*

Tabel
Table 8.2.3**Jumlah Wesel Pos yang Dikirim dan Diterima menurut Bulan di Kabupaten Gunungkidul, 2021**
Number of Money Orders that were Sent and Received by Month in Gunungkidul Regency, 2021

Bulan Month	Kirim Sent		Terima Received	
	Jumlah Numbers	Nilai Value (Rp)	Jumlah Numbers	Nilai Value (Rp)
(1)	(2)	(3)	(4)	(5)
Januari/ January	322	269 815 550	561	802 568 860
Pebruari/ February	283	250 780 374	601	925 293 675
Maret/ March	336	443 005 900	889	1 108 333 119
April/ April	322	299 459 200	661	1 004 089 956
Mei/ May	303	276 064 200	913	1 276 220 347
Juni/ June	402	424 497 984	977	1 078 295 815
Juli/ July	334	425 171 248	603	922 300 902
Agustus/ August	336	336 614 362	571	783 013 130
September/ September	379	242 879 800	561	762 368 882
Oktober/ October	366	274 522 560	543	673 506 674
Nopember/ November	348	269 999 500	520	654 294 896
Desember/ December	329	282 750 000	528	689 027 228
KABUPATEN GUNUNGKIDUL				
Gunungkidul Regency				
2020	16 898	11 271 885 321	22 021	18 692 212 719
2019	5 728	9 587 244 517	14 595	21 153 077 856
2018	5 877	10 767 100 886	20 557	26 740 307 395
2017				

Sumber/Source: PT POS Indonesia Wonosari/ Indonesia Post Company of Wonosari Branch

Tabel
Table 8.2.4**Jumlah Giro / Cek Pos yang Dikirim dan Diterima menurut Bulan di Kabupaten Gunungkidul, 2021**
Number of Account / Postal Cheques that were Sent and Received by Month in Gunungkidul Regency, 2021

Bulan Month	Kirim Sent		Terima Received	
	Transaksi Transactions	Nilai Value (Rp)	Transaksi Transactions	Nilai Value (Rp)
(1)	(2)	(3)	(4)	(5)
Januari/ January	381	197 033 497	353	253 424 807
Pebruari/ February	349	208 721 843	351	247 076 840
Maret/ March	177	147 388 319	381	296 873 829
April/ April	363	158 483 521	349	228 800 270
Mei/ May	200	102 274 578	335	260 558 826
Juni/ June	171	99 196 105	328	210 022 449
Juli/ July	324	129 561 121	296	188 134 702
Agustus/ August	640	272 272 401	445	279 025 064
September/ September	253	193 871 201	351	215 046 997
Oktober/ October	200	125 526 578	359	230 301 727
Nopember/ November	156	112 965 806	333	203 656 490
Desember/ December	183	151 429 375	400	247 096 333
KABUPATEN GUNUNGKIDUL				
Gunungkidul Regency				
2020	2 162	787 451 051	2 665	1 997 481 861
2019	312	162 731 490	567	442 732 020
2018	1 818	674 498 109	921	675 768 623
2017	465	385 406 800	1 410	1 303 067 513

Sumber/Source: PT POS Indonesia Wonosari/ Indonesia Post Company of Wonosari Branch

Tabel 8.2.5 **Jumlah Surat yang Dikirim dan Diterima menurut Bulan di Kabupaten Gunungkidul, 2021**
Table 8.2.5 **Number of Mails that were Sent and Received by Month in Gunungkidul Regency, 2021**

Bulan Month	Kirim Sent	Terima Received
(1)	(2)	(3)
Januari/ <i>January</i>	7 431	23 384
Pebruari/ <i>February</i>	6 361	22 213
Maret/ <i>March</i>	6 664	12 445
April/ <i>April</i>	6 524	
Mei/ <i>May</i>	4 373	
Juni/ <i>June</i>	2 107	1 058
Juli/ <i>July</i>	5 763	3 583
Agustus/ <i>August</i>	6 287	4 729
September/ <i>September</i>	5 410	6 652
Oktober/ <i>October</i>	5 100	6 746
Nopember/ <i>November</i>	4 905	6 949
Desember/ <i>December</i>	9 668	12 443
KABUPATEN GUNUNGKIDUL		
Gunungkidul Regency		
2020	87 034	126 615
2019		
2018		
2017		
2016		

Sumber/Source: PT POS Indonesia Wonosari/ *Indonesia Post Company of Wonosari Branch*

Tabel
Table 8.2.6

Jumlah Penyimpanan dan Penarikan Tabanas melalui Kantor Pos menurut Bulan di Kabupaten Gunungkidul, 2021

Number of Tabanas Savings and Withdrawings via Post Office by Month in Gunungkidul Regency, 2021

Bulan Month	Menyimpan Savings		Menarik Drawings	
	Transaksi Transactions	Nilai Value (Rp)	Transaksi Transactions	Nilai Value (Rp)
(1)	(2)	(3)	(4)	(5)
Januari/ January	176	527 169 840	138	200 303 521
Pebruari/ February	139	460 272 140	187	301 449 020
Maret/ March	147	590 838 900	200	290 914 248
April/ April	138	438 303 140	186	293 812 050
Mei/ May	142	608 773 425	200	346 153 799
Juni/ June	150	655 720 800	161	322 058 000
Juli/ July	127	511 851 903	174	446 501 838
Agustus/ August	158	710 009 200	151	296 753 097
September/ September	143	704 221 000	187	367 187 000
Oktober/ October	103	411 412 000	188	403 654 886
Nopember/ November	125	523 548 300	163	277 080 839
Desember/ December	109	474 895 000	184	276 685 500
KABUPATEN GUNUNGKIDUL				
Gunungkidul Regency				
2020	2 155	6 985 923 808	2 239	3 440 653 737
2019	2 391	6 863 640 731	2 550	4 435 208 090
2018	2 975	9 107 866 314	3 360	6 123 078 072
2017	5 344	12 949 857 185	10 546	33 144 431 246

Sumber/Source: PT POS Indonesia Wonosari/ Indonesia Post Company of Wonosari Branch


PERBANKAN, KOPERASI, DAN HARGA-HARGA

Banking, Cooperative, and Prices

BAB IX

Jumlah Debitur Menurut Sektor Ekonomi
pada Bank Daerah Gunungkidul, 2021

Number of Debtor Economic Sector at Gunungkidul Regional Bank, 2021



Jumlah Koperasi Menurut Jenis Koperasi di Kabupaten Gunungkidul, 2021

Number of Cooperatives by Type of Cooperative in Gunungkidul Regency, 2021



PENJELASAN TEKNIS

TECHNICAL NOTES

1. Koperasi adalah badan usaha yang beranggotakan orang seorang atau badan hukum koperasi dengan melandaskan kegiatannya berdasarkan prinsip koperasi sekaligus sebagai gerakan ekonomi rakyat yang berdasar atas asas kekeluargaan.

1. *Cooperative is an establishment that its members are people or establishments with legal status of cooperative and its activities based on people economic movement.*

<https://gunungkidulkab.bps.go.id>

<https://gunungkidulkab.bps.go.id>

ULASAN

DESCRIPTION

<https://gunungkidulkab.bps.go.id>

Gambar 9.1 **Luas Daerah menurut Kecamatan (%), 2021**
Figures **Area of Subdistrict (%), 2021**



Sumber/Source :

Gambar 9.2 ...
Figures ...



Sumber/Source :

Tabel 9.1
Table**Jumlah Koperasi Aktif Menurut Kecamatan di Kabupaten Gunungkidul, 2018–2021**
Number of Active Cooperative by Subdistrict in Gunungkidul Regency, 2018–2021

Kecamatan Subdistrict	2018	2019	2020	2021
(1)	(2)	(3)	(4)	(5)
Panggung				
Purwosari				
Paliyan				
Saptosari				
Tepus				
Tanjungsari				
Rongkop				
Girisubo				
Semanu				
Ponjong				
Karangmojo				
Wonosari				
Playen				
Patuk				
Gedangsari				
Nglipar				
Ngawen				
Semin				
Kabupaten Gunungkidul				

Catatan/Note: ...

Sumber/Source: ...

Tabel
Table 9.2**Jumlah Koperasi Menurut Jenis Koperasi dan Kecamatan di Kabupaten Gunungkidul, 2021**
Number of Cooperative by Kind of Cooperative and Subdistrict in Gunungkidul Regency, 2021

Kecamatan Subdistrict	Jenis Koperasi/ Kind of Cooperative					Jumlah Total
	KUD	KPRI	KOPKAR	KOPPAS	Lainnya Other	
(1)	(2)	(3)	(4)	(5)	(6)	(7)
Panggang	1	1	0		6	8
Purwosari	0	0	0		2	2
Paliyan	1	1	0		7	9
Saptosari	1	0	0		6	7
Tepus	1	1	0		3	5
Tanjungsari	0	0	0		4	4
Rongkop	1	1	0		3	5
Girisubo	1	1	0		6	8
Semanu	1	1	0		8	10
Ponjong	1	3	1		7	12
Karangmojo	1	4	1		14	20
Wonosari	1	22	5		57	85
Playen	1	6	1		31	39
Patuk	1	2	0		9	12
Gedangsari	1	1	0		3	5
Nglipar	1	1	0		11	13
Ngawen	1	3	0		4	8
Semin	1	2	0		18	21
Kabupaten Gunungkidul	16	50	8		199	273

Catatan/Note: ...

Sumber/Source: Dinas Koperasi Usaha Kecil dan Menengah Kabupaten Gunungkidul

Tabel
Table 9.3**Indeks Harga Konsumen per Bulan Menurut Kelompok Pengeluaran (2018=100) di Kabupaten Gunungkidul, 2021****Consumer Price Index per Month by Expenditure Group (2018=100) in Gunungkidul Regency, 2021**

Bulan Month	Makanan, Minuman dan Tembakau Food, Beverages and Tobacco	Pakaian dan Alas Kaki Clothing and Footwear	Perumahan, Air, Listrik, dan Bahan Bakar Rumah Tangga Housing, Water, Electricity, and Household Fuels
(1)	(2)	(3)	(4)
Januari/January			
Februari/February			
Maret/March			
April/April			
Mei/May			
Juni/June			
Juli/July			
Agustus/August			
September/September			
Oktober/October			
November/November			
Desember/December			
2021			

Lanjutan Tabel/*Continued Table 9.3*

Bulan Month	Perlengkapan, Peralatan, dan Pemeliharaan Rutin Rumah Tangga <i>Furnishing, Household Equipment and Routine Household Maintenance</i>	Kesehatan Health	Transportasi Transport
(1)	(5)	(6)	(7)
Januari/ <i>January</i>			
Februari/ <i>February</i>			
Maret/ <i>March</i>			
April/ <i>April</i>			
Mei/ <i>May</i>			
Juni/ <i>June</i>			
Juli/ <i>July</i>			
Agustus/ <i>August</i>			
September/ <i>September</i>			
Oktober/ <i>October</i>			
November/ <i>November</i>			
Desember/ <i>December</i>			
2021			

Lanjutan Tabel/Continued Table 9.3

Bulan Month	Informasi, Komunikasi, dan Jasa Keuangan Information, Communication and Financial Services	Rekreasi, Olahraga, dan Budaya Recreation, Sport, and Culture	Pendidikan Education
(1)	(8)	(9)	(10)
Januari/January			
Februari/February			
Maret/March			
April/April			
Mei/May			
Juni/June			
Juli/July			
Agustus/August			
September/September			
Oktober/October			
November/November			
Desember/December			
2021			

Lanjutan Tabel/*Continued Table* 9.3

Bulan Month	Penyediaan Makanan dan Minuman/Restoran Food and Beverage Services/Restaurant	Perawatan Pribadi dan Jasa Lainnya Personal Care and Other Services	Umum General
(1)	(11)	(12)	(13)
Januari/ <i>January</i>			
Februari/ <i>February</i>			
Maret/ <i>March</i>			
April/ <i>April</i>			
Mei/ <i>May</i>			
Juni/ <i>June</i>			
Juli/ <i>July</i>			
Agustus/ <i>August</i>			
September/ <i>September</i>			
Oktober/ <i>October</i>			
November/ <i>November</i>			
Desember/ <i>December</i>			
2021			

Catatan/*Note*: ...

Sumber/*Source*: BPS, Survei Harga Konsumen/*BPS-Statistics Indonesia, Consumer Price Survey*

Tabel
Table 9.4**Laju Inflasi Bulanan Menurut Kelompok Pengeluaran
(2018=100) di Kabupaten Gunungkidul, 2021**
**Monthly Inflation Rate by Expenditure Group (2018=100) in
Gunungkidul Regency, 2021**

Bulan Month	Makanan, Minuman dan Tembakau Food, Beverages and Tobacco	Pakaian dan Alas Kaki Clothing and Footwear	Perumahan, Air, Listrik, dan Bahan Bakar Rumah Tangga Housing, Water, Electricity, and Household Fuels
(1)	(2)	(3)	(4)
Januari/January			
Februari/February			
Maret/March			
April/April			
Mei/May			
Juni/June			
Juli/July			
Agustus/August			
September/September			
Oktober/October			
November/November			
Desember/December			
2021			

Lanjutan Tabel/*Continued Table* 9.4

Bulan <i>Month</i>	Perlengkapan, Peralatan, dan Pemeliharaan Rutin Rumah Tangga <i>Furnishing, Household Equipment and Routine Household Maintenance</i>	Kesehatan <i>Health</i>	Transportasi <i>Transport</i>
(1)	(5)	(6)	(7)
Januari/ <i>January</i>			
Februari/ <i>February</i>			
Maret/ <i>March</i>			
April/ <i>April</i>			
Mei/ <i>May</i>			
Juni/ <i>June</i>			
Juli/ <i>July</i>			
Agustus/ <i>August</i>			
September/ <i>September</i>			
Oktober/ <i>October</i>			
November/ <i>November</i>			
Desember/ <i>December</i>			
2021			

Lanjutan Tabel/*Continued Table* 9.4

Bulan Month	Informasi, Komunikasi, dan Jasa Keuangan Information, Communication and Financial Services	Rekreasi, Olahraga, dan Budaya Recreation, Sport, and Culture	Pendidikan Education
(1)	(8)	(9)	(10)
Januari/ <i>January</i>			
Februari/ <i>February</i>			
Maret/ <i>March</i>			
April/ <i>April</i>			
Mei/ <i>May</i>			
Juni/ <i>June</i>			
Juli/ <i>July</i>			
Agustus/ <i>August</i>			
September/ <i>September</i>			
Oktober/ <i>October</i>			
November/ <i>November</i>			
Desember/ <i>December</i>			
2021			

Lanjutan Tabel/*Continued Table* 9.4

Bulan Month	Penyediaan Makanan dan Minuman/Restoran Food and Beverage Services/Restaurant	Perawatan Pribadi dan Jasa Lainnya Personal Care and Other Services	Umum General
(1)	(11)	(12)	(13)
Januari/ <i>January</i>			
Februari/ <i>February</i>			
Maret/ <i>March</i>			
April/ <i>April</i>			
Mei/ <i>May</i>			
Juni/ <i>June</i>			
Juli/ <i>July</i>			
Agustus/ <i>August</i>			
September/ <i>September</i>			
Oktober/ <i>October</i>			
November/ <i>November</i>			
Desember/ <i>December</i>			
2021			

Catatan/*Note*: ...Sumber/*Source*: BPS, Survei Harga Konsumen/*BPS-Statistics Indonesia, Consumer Price Survey*

Tabel
Table 9.5

Rata-rata Harga Konsumen Bahan Pokok menurut Jenisnya di Pasar Argosari Wonosari Kabupaten Gunungkidul, 2017 – 2021 (Rp)
Consumer Prices Averages of Main Foods by Kind at Wonosari, Argosari Market, Gunungkidul Regency, 2017 – 2021 (Rp)

Jenis Barang Kind of Goods	2017	2018	2019	2020	2021
(1)	(2)	(3)	(4)	(5)	(6)
Beras IR-64 (Kg)					
Beras Pembagian (Kg)					
Ikan Asin Teri (Kg)					
Daging Ayam ras (Kg)					
Telur Ayam Ras (Kg)					
Minyak Goreng (700cc)					
Gula Pasir (Kg)					
Garam Bataan (pak)					
Gas LPG 3 Kg					
Sabun Cuci Detergen					
Tekstil (Meter)					
Serat Sintesis (Meter)					
Tepung Terigu (Kg)					
Garam halus (pak)					
Semen (Zak)					
Emas 22 Karat (Gram)					

Catatan/Note: ...

Sumber/Source: ...

Tabel
Table 9.6

Rata-rata Harga Konsumen Bahan Pokok menurut Jenisnya di Pasar Argosari Wonosari Kabupaten Gunungkidul, 2017 – 2021 (Rp)
Consumer Prices Averages of Main Foods by Kind at Wonosari, Argosari Market, Gunungkidul Regency, 2017 – 2021 (Rp)

Jenis Barang Kind of Goods	2017	2018	2019	2020	2021
(1)	(2)	(3)	(4)	(5)	(6)
Padi Gabah IR-64 (Kg)					
Jagung Pipilan Putih (Kg)					
Ketela Pohon (Kg)					
Kacang Tanah Basah (Kg)					
Kacang Kedelai Putih (Kg)					
Kacang Tanah (dikupas) (Kg)					
Kelapa Tua (Btr)					
Bawang Merah Sedang (Kg)					
Cabe Rawit Campur (Kg)					
Cabe Merah Besar (Kg)					
Tomat Sayur (Kg)					
Kangkung Segar					
Bayam Segar					
Pepaya Sayur Sedang					
Gula Kelapa					
Pepaya Buah Sedang					
Pisang Ambon (1 sisir)					
Pisang Raja (1 sisir)					

Catatan/Note: ...

Sumber/Source: ...

Tabel
Table 9.7**Jumlah Depositor dan Besarnya Deposito Berjangka
menurut Jenis Deposito pada BPD DIY Cabang Wonosari,
2017-2021**
**Number of Depositor and Value of Time Deposits by Kind's
at BPD DIY of Wonosari Branch, 2017 – 2021**

Tahun Years	Jenis Deposito Kind of Deposits	Jumlah Depositor	Nilai Deposito Deposits (000 Rp)	Persentase Bunga Interest Percentage	
(1)	(2)	(3)	(4)	(5)	
2021	1	Bulan	684	57 793 075 578	3,00
	3	Bulan	513	50 018 397 715	3,00
	6	Bulan	38	5 429 000 000	3,00
	12	Bulan	24	2 345 000 000	3,00
2020	1	Bulan	685	51 021 440 302	3,75
	3	Bulan	476	53 173 613 737	4,00
	6	Bulan	39	3 062 500 001	3,50
	12	Bulan	23	2 179 000 000	3,50
2019	1	Bulan	718	54 753 108 152	4,75
	3	Bulan	365	43 529 049 740	5,0
	6	Bulan	41	3 923 000 001	4,5
	12	Bulan	26	4 454 000 000	4,5
2018	1	Bulan	770	104 315 089 024	5,0
	3	Bulan	245	20 672 870 110	5,25
	6	Bulan	33	1 858 500 001	4,75
	12	Bulan	26	2 790 000 000	4,75
2017	1	Bulan	790	182 803 869 119	5,0
	3	Bulan	133	9 681 692 835	5,25
	6	Bulan	33	1 841 000 001	4,75
	12	Bulan	25	1 060 000 000	4,75

Catatan/Note: ...

Sumber/Source: Bank BPD DIY Cabang Wonosari / BPD DIY of Wonosari Branch

Tabel
Table 9.8**Jumlah Penabung dan Nilai Tabungan menurut Jenis Tabungan pada BPD DIY Cabang Wonosari, 2020-2021**
Number of Saver and Value of Savings by Kind of Savings at BPD DIY of Wonosari Branch, 2020 – 2021

Tahun Years	Jenis Tabungan Kind of Savings	Jumlah Penabung Number of Saver	Nilai Tabungan Value of Savings (000 Rp)
(1)	(2)	(3)	(4)
2021	1. Tunas	30 186	47 721 239 836
	2. Simpeda	13 879	142 435 944 187
	3. Sutura	21 967	297 588 503 446
	4. Shafa	494	2 321 968 304
	5. Tabunganku	3 956	13 014 744 908
2020	1. Tunas	33 479	46 570 974 172
	2. Simpeda	29 858	138 187 127 940
	3. Sutura	50 283	310 767 659 356
	4. Shafa	1 306	2 245 204 484
	5. Tabunganku	8 788	10 713 522 024

Catatan/Note: ...

Sumber/Source: Bank BPD DIY Cabang Wonosari / BPD DIY of Wonosari Branch

Tabel
Table 9.9**Kegiatan Perbankan pada BPD DIY Cabang Wonosari
menurut Jenis Produk / Jasa, 2019-2021**
**Bank Activities on BPD DIY of Wonosari Branch by Kind of
Services from 2019 – 2021**

Jenis Jasa <i>Kind of Services</i>	Nilai <i>Value (000 Rp)</i>		
	2019	2020	2021
(1)	(2)	(3)	(4)
Giro	200 057 799 919	718 012 835 490	156 226 148 149
KU Masuk	367 638 334 944	573 529 029 777	656 623 580 764
KU Keluar	349 096 122 449	307 666 975 634	360 078 429 412
RTGS	2 168 403 846 116	1 779 770 869 626	1 559 224 994 496

Catatan/Note: ...

Sumber/Source: Bank BPD DIY Cabang Wonosari / BPD DIY of Wonosari Branch

Tabel
Table 9.10**Jumlah Debitur dan Nilai Kredit menurut Jenis Kredit
pada BPD DIY Cabang Wonosari, 2019-2021**
**Number of Debitor and Value of Credits by Kind of Credits at
BPD DIY of Wonosari Branch, from 2019 – 2021**

Jenis Kredit <i>Kind of Credits</i>	2019		2020		2021	
	Jumlah Debitur <i>Number of Debitor</i>	Nilai Kredit <i>Value of Credits (000 Rp)</i>	Jumlah Debitur <i>Number of Debitor</i>	Nilai Kredit <i>Value of Credits (000 Rp)</i>	Jumlah Debitur <i>Number of Debitor</i>	Nilai Kredit <i>Value of Credits (000 Rp)</i>
(1)	(2)		(3)		(4)	
KUK Investasi	1 697	169 071 435 117	1 540	161 131 165 889	1 490	174 898 613 871
KUK Modal Kerja	1 803	200 552 649 803	2 013	173 804 542 342	2 125	191 232 636 900
KUK Lainnya	-	-	-	-	-	-
Non KUK Investasi	16	14 133 908 454	16	23 156 514 620	19	29 833 921 080
Non KUK MK	33	61 788 389 253	42	70 298 031 097	46	83 816 702 114
Non KUK Lainnya	8 802	779 452 387 304	9 500	879 539 166 587	9 560	928 178 527 028

Catatan/Note: ...

Sumber/Source: Bank BPD DIY Cabang Wonosari / BPD DIY of Wonosari Branch

Tabel
Table 9.11**Jumlah Penabung dan Besarnya Tabungan menurut Jenis Tabungan pada Bank Daerah Gunungkidul, 2017 – 2021**
Number of Saver and Value of Savings by Kind of Savings at Gunungkidul Regional Bank , 2017 – 2021

Tahun Years	Jenis Tabungan Kind of Savings	Jumlah Penabung Number of Saver	Nilai Tabungan Value of Savings (000 Rp)
(1)	(2)	(3)	(4)
2021	1 Tabungan	87 046	237 815 807
	2 Deposito	1 977	147 764 826
2020	1 Tabungan	78 362	211 340 330
	2 Deposito	1 710	129 004 415
2019	1 Tabungan	63 709	173 068 837
	2 Deposito	1 314	110 793 116
2018	1 Tabungan	53 757	142 102 387
	2 Deposito	1 049	82 320 365
2017	1 Tabungan	45 949	117 676 985
	2 Deposito	795	80 492 023

Catatan/Note: ...

Sumber/Source: Bank Daerah Gunungkidul / Gunungkidul Regional Bank

Tabel
Table 9.12**Jumlah Debitur dan Nilai Kredit pada Bank Daerah
Gunungkidul, 2017 – 2021**
**Number of Debitor and Value of Credits by Kind of Credits at
Gunungkidul Regional Bank, 2017 –2021**

Jenis Jasa <i>Kind of Services</i>	Jumlah Debitur <i>Number of Debitor</i>	Nilai Kredit <i>Value of Credits (000 Rp)</i>
(1)	(2)	(3)
2021	7 234	405 608 377
2020	7 553	381 378 121
2019	7 402	311 752 418
2018	6 962	283 611 206
2017	7 049	243 305 013

Catatan/Note: ...

Sumber/Source: Bank Daerah Gunungkidul / *Gunungkidul Regional Bank*

Tabel
Table 9.13**Jumlah Debitur dan Nilai Kredit menurut Sektor Ekonomi
pada Bank Daerah Gunungkidul, 2021**
**Number of Debitor and Value of Credits by Economic Sector
at Gunungkidul Regional Bank, 2021**

Jenis Jasa Kind of Services	Jumlah Debitur Number of Debitor	Nilai Kredit Value of Credits (000 Rp)
(1)	(2)	(3)
Pertanian	836	10 730 014
Perdagangan	1.900	75 526 835
Industri	37	2 018 973
Jasa	585	77 334 386
Lainnya	3 876	239 998 169

Catatan/Note: ...

Sumber/Source: Bank Daerah Gunungkidul / Gunungkidul Regional Bank

Tabel
Table 9.14**Nilai Pinjaman Kredit, Pelunasan dan Lelang menurut Bulan pada Pegadaian Cabang Wonosari Gunungkidul, 2021****Values of Credit Loans, Redeems and Auctions on Pawn House of Wonosari Branch, Gunungkidul, 2021**

Bulan Month	Sisa Awal Post Rest		Kredit Credits	
	2020	2021	2020	2021
(1)	(2)	(3)	(4)	(5)
Januari/ January	16 863 900 000	17 402 640 000	6 245 950 000	5 334 830 000
Pebruari/ February	18 235 350 000	18 630 630 000	5 343 850 000	5 250 040 000
Maret/ March	18 857 910 000	18 060 720 000	5 593 880 000	4 914 490 000
April/ April	19 383 780 000	17 843 020 000	5 093 060 000	5 338 180 000
Mei/ May	18 353 770 000	17 185 860 000	5 099 510 000	4 764 920 000
Juni/ June	17 895 160 000	16 889 400 000	5 264 000 000	4 528 820 000
Juli/ July	17 080 030 000	16 626 140 000	4 841 260 000	3 556 930 000
Agustus/ August	16 918 150 000	16 796 240 000	4 647 000 000	5 125 600 000
September/ September	16 338 850 000	16 979 890 000	4 961 070 000	5 172 680 000
Oktober/ October	16 282 590 000	17 204 360 000	4 593 950 000	4 749 090 000
Nopember/ November	16 677 890 000	17 000 870 000	5 604 610 000	4 416 340 000
Desember/ December	16 830 560 000	17 208 420 000	4 662 670 000	5 477 320 000
Jumlah Total				

Lanjutan Tabel/*Continued Table 9.14*

Bulan Month	Pelunasan Redeem		Lelang Auction		Sisa Akhir Last Rest	
	2020	2021	2020	2021	2020	2021
(1)	(6)	(7)	(8)	(9)	(10)	(11)
Januari/ January	2 515 650 000	2 606 150 000	31 350 000	32 370 000	20 562 850	20 098 950
Pebruari/ February	2 161 660 000	1 852 600 000	21 000 000	228 430 000	21 396 540	21 799 640
Maret/ March	2 380 900 000	2 993 850 000	57 700 000	166 450 000	22 007 190	19 814 910
April/ April	2 024 770 000	2 873 230 000	180 300 000	524 050 000	22 251 770	19 783 920
Mei/ May	4 232 060 000	2 245 430 000	18 730 000	137 200 000	19 202 490	19 568 150
Juni/ June	3 205 650 000	1 914 680 000	125 540 000	185 930 000	19 827 970	19 317 610
Juli/ July	3 564 840 000	1 276 820 000	51 670 000	36 650 000	18 304 780	18 869 600
Agustus/ August	2 862 030 000	1 946 540 000	21 660 000	289 510 000	18 681 460	19 685 790
September/ September	3 620 410 000	2 295 210 000	69 580 000	97 240 000	17 609 930	19 760 120
Oktober/ October	2 757 570 000	1 930 430 000	39 200 000	191 404 650	18 079 770	19 831 615
Nopember/ November	2 963 110 000	2 138 040 000	35 540 000	159 440 000	19 283 850	19 119 730
Desember/ December	2 192 540 000	2 318 970 000	58 740 000	194 980 000	19 241 950	20 171 790
Jumlah Total						

Catatan/Note: ...

Sumber/Source: Perum Pegadaian Cabang Wonosari / Pown House Company of Wonosari Branch

Tabel
Table 9.15

Jumlah Barang Jaminan yang Diterima menurut Bulan dan Golongan pada Pegadaian Cabang Wonosari Gunungkidul, 2020 dan 2021
Number of Guarantee Goods that were Received Month and Groups at Pawn House of Wonosari Branch, Gunungkidul, 2020 and 2021

Bulan Month	2020				Jumlah Total
	Golongan/Group				
	A	B	C	D	
(1)	(2)	(3)	(4)	(5)	(6)
Januari/ January	194	1 328	138	56	1 716
Pebruari/ February	183	1 274	152	38	1 647
Maret/ March	136	1 339	192	29	1 696
April/ April	134	1 087	166	35	1 422
Mei/ May	120	1 022	161	42	1 345
Juni/ June	150	1 267	195	28	1 640
Juli/ July	119	1 252	189	17	1 577
Agustus/ August	102	1 093	193	20	1 408
September/ September	131	1 164	196	28	1 519
Oktober/ October	100	1 046	192	20	1 358
Nopember/ November	138	1 265	211	20	1 634
Desember/ December	105	1 104	187	17	1 413
Jumlah Total					

Lanjutan Tabel/Continued Table 9.15

Bulan Month	2021				Jumlah Total
	Golongan/Group				
	A	B	C	D	
(1)	(2)	(3)	(4)	(5)	(6)
Januari/ January	49 060 000	2 295 720 000	1 872 250 000	1 117 800 000	5 334 830 000
Pebruari/ February	39 990 000	2 254 550 000	1 534 500 000	1 421 000 000	5 250 040 000
Maret/ March	59 470 000	2 619 810 000	1 792 110 000	443 100 000	4 914 490 000
April/ April	52 070 000	2 336 070 000	1 804 040 000	1 146 000 000	5 338 180 000
Mei/ May	41 000 000	2 236 340 000	1 756 780 000	730 800 000	4 764 920 000
Juni/ June	46 740 000	2 277 980 000	1 687 200 000	516 900 000	4 528 820 000
Juli/ July	38 380 000	1 632 900 000	1 367 050 000	518 600 000	3 556 930 000
Agustus/ August	51 320 000	2 482 400 000	1 608 580 000	983 300 000	5 125 600 000
September/ September	41 190 000	2 251 200 000	1 639 190 000	1 241 100 000	5 172 680 000
Oktober/ October	49 520 000	2 114 570 000	1 488 300 000	1 096 700 000	4 749 090 000
Nopember/ November	44 790 000	2 227 460 000	1 516 890 000	627 200 000	4 416 340 000
Desember/ December	48 490 000	2 354 580 000	1 960 650 000	1 113 600 000	5 477 320 000
Jumlah Total					

Catatan/Note: ...

Sumber/Source: Perum Pegadaian Cabang Wonosari / Pawn House Company of Wonosari Branch

Tabel
Table 9.16

Nilai Barang Jaminan yang Diterima menurut Bulan dan Golongan pada Pegadaian Cabang Wonosari, Gunungkidul, 2020 dan 2021
Values of Guarantee Goods that were received month and Groups at Pawn House of Wonosari Branch, Gunungkidul, 2020 and 2021

Bulan Month	2020				Jumlah Total
	Golongan/Group				
	A	B	C	D	
(1)	(2)	(3)	(4)	(5)	(6)
Januari/ January	75 730 000	2 457 110 000	1 158 410 000	2 554 700 000	6 245 950 000
Pebruari/ February	72 640 000	2 417 760 000	1 336 450 000	1 517 000 000	5 343 850 000
Maret/ March	52 640 000	2 537 020 000	1 725 920 000	1 278 300 000	5 593 880 000
April/ April	54 910 000	2 114 030 000	1 494 720 000	1 409 400 000	5 073 060 000
Mei/ May	46 240 000	1 956 190 000	1 403 680 000	1 693 400 000	5 099 510 000
Juni/ June	56 730 000	2 528 200 000	1 601 870 000	1 077 200 000	5 264 000 000
Juli/ July	47 870 000	2 460 890 000	1 582 100 000	750 400 000	4 841 260 000
Agustus/ August	40 070 000	2 177 410 000	1 729 220 000	700 300 000	4 647 000 000
September/ September	49 550 000	2 340 620 000	1 617 300 000	953 600 000	4 961 070 000
Oktober/ October	39 900 000	2 102 620 000	1 711 730 000	739 700 000	4 593 950 000
Nopember/ November	55 020 000	2 484 410 000	1 796 180 000	1 269 000 000	5 604 610 000
Desember/ December	41 280 000	2 184 090 000	1 584 000 000	853 300 000	4 662 670 000
Jumlah Total					

Lanjutan Tabel/Continued Table 9.16

Bulan Month	2021				Jumlah Total
	Golongan/Group				
	A	B	C	D	
(1)	(2)	(3)	(4)	(5)	(6)
Januari/ January	128	1 136	220	25	1 509
Pebruari/ February	106	1 105	177	20	1 408
Maret/ March	151	1 340	211	15	1 717
April/ April	133	1 141	208	31	1 513
Mei/ May	105	1 055	212	18	1 390
Juni/ June	120	1 149	191	16	1 476
Juli/ July	98	827	162	14	1 101
Agustus/ August	135	1 214	205	24	1 578
September/ September	108	1 098	190	27	1 423
Oktober/ October	127	1 067	172	21	1 387
Nopember/ November	120	1 122	179	13	1 434
Desember/ December	127	1 173	237	30	1 567
Jumlah Total					

Catatan/Note: ...

Sumber/Source: Perum Pegadaian Cabang Wonosari / Pawn House Company of Wonosari Branch

Tabel
Table 9.17**Jumlah Koperasi Menurut Jenis Koperasi dan Kecamatan di Kabupaten Gunungkidul, 2021**
Number of Cooperatives by Type of Cooperative and Subdistrict in Gunungkidul Regency, 2021

Kecamatan Subdistrict	KUD	KPRI	KOPKAR	Lainnya Other	Jumlah Total
(1)	(2)	(3)	(4)	(5)	(6)
Panggung	1	1	0	6	8
Purwosari	0	0	0	2	2
Paliyan	1	1	0	7	9
Saptosari	1	0	0	6	7
Tepus	1	1	0	3	5
Tanjungsari	0	0	0	4	4
Rongkop	1	1	0	3	5
Girisubo	1	1	0	6	8
Semanu	1	1	0	8	10
Ponjong	1	3	1	7	12
Karangmojo	1	4	1	14	20
Wonosari	1	22	5	57	85
Playen	1	6	1	31	39
Patuk	1	2	0	9	12
Gedangsari	1	1	0	3	5
Nglipar	1	1	0	11	13
Ngawen	1	3	0	4	8
Semin	1	2	0	18	21
Jumlah Total	16	50	8	199	273

Catatan/Note: ...

Sumber/Source: Dinas Koperasi, Usaha Kecil dan Menengah Kabupaten Gunungkidul / Cooperative, Small and Medium Enterprises Services of Gunungkidul Regency

Tabel
Table 9.18**Jumlah KUD Dan Non KUD menurut Kecamatan di
Kabupaten Gunungkidul, 2021**
**Number of Village and Non Village Cooperations by District
in Gunungkidul Regency, 2021**

Kecamatan <i>Subdistrict</i>	KUD <i>Village Cooperations</i>	Non KUD <i>Non Village Cooperations</i>	Jumlah <i>Total</i>
(1)	(2)	(3)	(4)
Panggung	1	7	8
Purwosari	0	2	2
Paliyan	1	8	9
Saptosari	1	6	7
Tepus	1	5	6
Tanjungsari	0	4	4
Rongkop	1	4	5
Girisubo	1	7	8
Semanu	1	10	11
Ponjong	1	11	12
Karangmojo	1	20	21
Wonosari	1	85	86
Playen	1	40	41
Patuk	1	11	12
Gedangsari	1	4	5
Nglipar	1	13	14
Ngawen	1	7	8
Semin	1	20	21
Jumlah Total	16	257	273
2020	16	250	266
2019	16	244	260
2018			

Catatan/Note: ...

Sumber/Source: Dinas Koperasi, Usaha Kecil dan Menengah Kabupaten Gunungkidul / Cooperative, Small and Medium Enterprises Services of Gunungkidul Regency

Tabel
Table 9.19**Jumlah Koperasi, Anggota, Hutang, Simpanan dan Cadangan menurut Jenisnya di Kabupaten Gunungkidul, 2021**
Number of Cooperations, Members, Secured and Reserve by Kind in Gunungkidul Regency Branch, 2021

Jenis Koperasi <i>Kind of Cooperation</i>	Koperasi <i>Cooperation</i>	Anggota <i>Members</i>	Hutang <i>Loans (Rp)</i>
(1)	(2)	(3)	(4)
KUD	16	32 074	5 260 940 389
KPRI	50	11 547	39 055 852 669
KSP	49	9 398	18 336 012 612
PENSIUNAN	1	168	-
ABRI	1	341	7 968 200
WANITA	9	789	202 670 006
KSU	34	6 767	9 091 329 829
KERAJINAN	5	442	1 059 602 524
PONTREN	6	584	832 435 185
KOPTAN	30	5 906	4 809 407 714
KOPKAR	8	851	214 480 745
KSPPS	10	5 673	1 305 460 834
KOPNAK	5	193	1 108 263 200
WISATA	1	80	-
POLISI	1	1 082	189 330 491
WREDATAMA	2	65	7 493 891
NELAYAN	1	124	520 000 000
KOP.JASA	11	192	1 346 576 000
KOP.PRODUSEN	7	145	1 026 010 000
KJKS	18	11 547	21 356 900 065
VETERAN	1	89	4 945 000
KOP. KONSUMEN	7	508	1 251 320 692
Jumlah Total	273	88 565	106 987 000 046

Lanjutan Tabel/Continued Table 9.19

Jenis Koperasi Kind of Cooperation	Simpanan Pokok First Savings (Rp)	Simpanan Wajib Periodically Savings (Rp)	Simpanan Sukarela Not Must Savings (Rp)	Cadangan Reserve (Rp)
(1)	(5)	(6)	(7)	(8)
KUD	81 504 082	768 193 128	265 555 090	959 339 723
KPRI	1 122 464 000	61 676 967 802	4 525 262 764	4 675 699 342
KSP	1 634 604 932	6 072 938 129	8 338 151 684	2 145 331 586
PENSIUNAN	2 940 000	1 620 000	-	1 774 378
ABRI	1 840 000	93 155 204	286 612 109	48 093 080
WANITA	78 260 000	451 862 000	448 576 020	163 057 894
KSU	210 184 250	2 803 547 440	922 294 359	5 392 019 163
KERAJINAN	15 207 000	149 796 800	38 158 407	167 512 314
PONTREN	49 700 000	165 072 266	13 167 250	980 430 111
KOPTAN	163 496 000	1 024 392 215	2 397 931	405 029 468
KOPKAR	46 304 000	2 638 390 140	153 913 056	1 011 410 151
KSPPS	325 008 824	1 036 002 749	1 615 024 457	2 113 160 626
KOPNAK	25 344 000	25 515 000	9 450 000	40 737 154
WISATA	7 200 000	16 240 000	-	-
POLISI	28 200 000	13 476 350 000	2 327 804 000	889 210 084
WREDATAMA	20 715 869	78 105 317	12 347 310	9 127 491
NELAYAN	6 100 500	8 995 000	-	-
KOP.JASA	91 100 000	47 475 000	-	6 944 907
KOP.PRODUSEN	54 900 000	83 860 000	-	37 029 400
KJKS	425 896 600	1 348 548 433	4 349 833 806	1 797 665 233
VETERAN	1 150 000	1 620 000	-	1 774 375
KOP. KONSUMEN	295 060 000	359 705 000	64 091 084	1 260 350
Jumlah Total	4 392 120 057	92 328 351 623	23 372 639 327	20 846 606 830

Catatan/Note: ...

Sumber/Source: Dinas Koperasi, Usaha Kecil dan Menengah Kabupaten Gunungkidul / Cooperative, Small and Medium Enterprises Services of Gunungkidul Regency

Tabel 9.20
Table**Jumlah Koperasi, Pengurus, Volume Usaha, Dana dan SHU menurut Jenisnya di Kabupaten Gunungkidul, 2021**
Number of Cooperations, Teamwork, Bussines Volume, Fund and Surplus by Kinds in Gunungkidul Regency Branch, 2021

Jenis Koperasi <i>Kind of Cooperation</i>	Jumlah Koperasi <i>Number of Cooperations</i>	Pengurus <i>Teamwork Member</i>	Modal Sendiri <i>Own Capital</i>	SHU <i>Surplus</i>
(1)	(2)	(3)	(4)	(6)
KUD	16	60	4 621 514 994	91 307 534
KPRI	50	289	76 167 441 874	1 786 171 049
KSP	49	174	13 888 223 248	889 060 504
PENSIUNAN	1	6	141 400 706	8 815 950
ABRI	1	5	5 157 912 758	412 020 562
WANITA	9	42	1 767 844 597	130 412 510
KSU	34	158	11 290 521 995	1 006 627 298
KERAJINAN	5	23	3 876 247 734	36 757 366
PONTREN	6	25	1 222 249 929	122 457 869
KOPTAN	30	127	4 260 647 781	269 483 447
KOPKAR	8	36	2 603 721 315	387 604 960
KSPPS	10	20	1 212 523 525	41 911 492
KOPNAK	5	23	114 816 157	106 282 873
WISATA	1	5	240 740 000	463 600
POLISI	1	3	12 525 207 334	165 357 000
WREDATAMA	2	9	125 430 308	901 820
NELAYAN	1	4	124 759 493	1 141 480
KOP.JASA	11	55	1 009 568 500	27 595 210
KOP.PRODUSEN	4	20	491 979 949	28 811 251
KJKS	21	76	22 809 979 835	1 178 072 766
VETERAN	1	6	6 232 375	1 688 000
KOP. KONSUMEN	7	27	347 760 692	58 709 927
Jumlah Total	273	1 193	164 006 725 099	6 751 654 468

Catatan/Note: ...

Sumber/Source: Dinas Koperasi, Usaha Kecil dan Menengah Kabupaten Gunungkidul / *Cooperative, Small and Medium Enterprises Services of Gunungkidul Regency*

PENGELUARAN PENDUDUK

Population Expenditure

BAB X

Pengeluaran Rata-rata Perkapita Sebulan Menurut Kelompok Barang
di Kabupaten Gunungkidul (Rupiah), 2021

Average Expenditure Per Capita Per Month by Commodity Group in Gunungkidul Regency (rupiahs), 2021

Makanan
Food

475.518



Bukan Makanan
Non Food

404.345

PENJELASAN TEKNIS

1. Pengeluaran rata-rata per kapita adalah biaya yang dikeluarkan untuk konsumsi semua anggota rumah tangga selama sebulan baik yang berasal dari pembelian, pemberian maupun produksi sendiri dibagi dengan banyaknya anggota rumah tangga dalam rumah tangga tersebut.
2. Konsumsi rumah tangga dibedakan atas konsumsi makanan maupun bukan makanan tanpa memperhatikan asal barang dan terbatas pada pengeluaran untuk kebutuhan rumah tangga saja, tidak termasuk konsumsi/ pengeluaran untuk keperluan usaha atau yang diberikan kepada pihak lain.
3. Pengeluaran untuk konsumsi makanan dihitung selama seminggu yang lalu, sedangkan untuk bukan makanan dihitung selama sebulan dan 12 bulan yang lalu. Baik konsumsi makanan maupun bukan makanan selanjutnya dikonversikan ke dalam pengeluaran rata-rata sebulan. Angka-angka konsumsi/ pengeluaran rata-rata per kapita yang disajikan dalam publikasi ini diperoleh dari hasil bagi jumlah konsumsi seluruh rumah tangga (baik mengkonsumsi makanan maupun tidak) terhadap jumlah penduduk.

TECHNICAL NOTES

1. *Per capita Average Expenditure (Average of expenditure per capita) is the cost spent for all household members consumption during the month, whether from purchasing, giving or own production, divided by the number of household members in the household.*
2. *Household consumption is distinguished on the consumption of food and non-food regardless of the origin of goods and limited to expenditures for household needs alone, excluding the consumption / expenditure for business purposes or given to other parties.*
3. *Spending on food consumption was calculated during the previous week, while for non-food is calculated for one month and 12 months ago. The expenditure of consumption of food and non-food subsequently converted into the average monthly expenditure. Figures consumption/ average expenditure per capita are presented in this publication was obtained from the results for the amount of consumption of all households (both consume food or not) of the total population.*

ULASAN**DESCRIPTION**

Pada tahun 2021 terjadi peningkatan pengeluaran rata-rata perkapita sebulan dibanding tahun 2020, yang terjadi pada kelompok makanan. Pengeluaran rata-rata perkapita sebulan pada tahun 2020 adalah Rp 879.863,-. Sementara pada tahun 2020 pengeluaran rata-rata perkapita sebulan adalah Rp 878.380,-

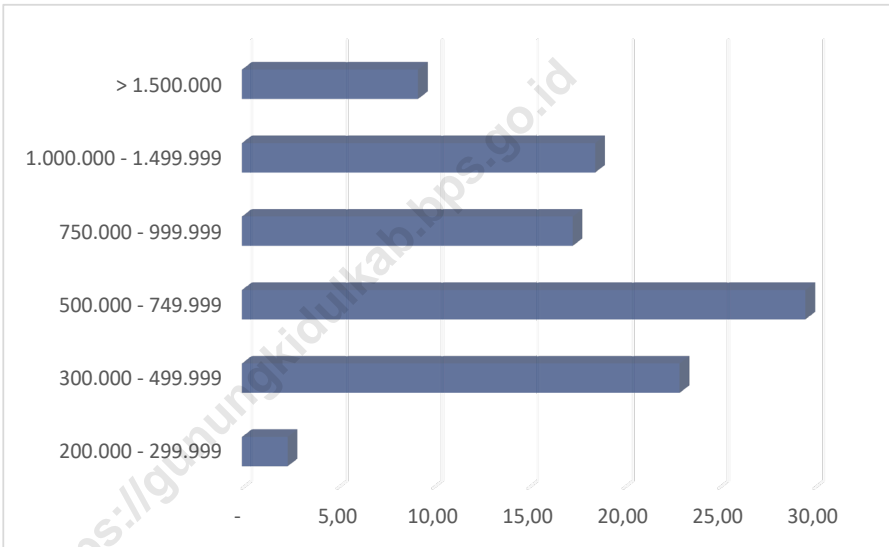
Tiga besar pengeluaran rata-rata perkapita pada tahun 2020 untuk kelompok makanan adalah makanan dan minuman jadi (Rp 118.493,-), padi-padian (Rp 73.196,-) dan sayur-sayuran (Rp 53.285,-).

In 2021 there was an increase in the average per capita monthly expenditure compared to 2020, which occurred in the food. The average per capita monthly expenditure in 2021 is IDR 879.863,-. Meanwhile in 2020 the average per capita monthly expenditure is IDR 878.380,-.

The top three per capita average expenditures in 2021 for the food group are processed food and beverages (IDR 118.493), grains (IDR 73.196) and vegetables (IDR 53.285).

Gambar 10.1
Figures

Persentase Penduduk Menurut Golongan Pengeluaran Perkapita Sebulan di Kabupaten Gunungkidul (rupiah), 2021
Percentage of Population by Per Capita Spending Group a month in Gunungkidul Regency, 2021



Sumber: Badan Pusat Statistik kabupaten Gunungkidul
Source: BPS-Statistics of Gunungkidul Regency

Tabel
Table 10.1

**Rata-rata Pengeluaran per Kapita Sebulan Menurut
Kelompok Komoditas (rupiah) di Kabupaten
Gunungkidul, 2020 dan 2021**
*Monthly Average Expenditure per Capita by Commodity
Group (rupiahs) in Gunungkidul Regency, 2020 and
2021*

Kelompok Komoditas/Commodity Group	2020	2021
(1)	(2)	(3)
Makanan/Food		
Padi-padian/ <i>Cereals</i>	69 320	73 196
Umbi-umbian/ <i>Tubers</i>	3 332	5 373
Ikan/udang/cumi/kerang/ <i>Fish/shrimp/common squid/shells</i>	21 976	23 927
Daging/ <i>Meat</i>	23 655	28 883
Telur dan susu/ <i>Eggs and milk</i>	28 045	27 451
Sayur-sayuran/ <i>Vegetables</i>	42 273	53 285
Kacang-kacangan/ <i>Legumes</i>	14 845	17 107
Buah-buahan/ <i>Fruits</i>	19 800	21 822
Minyak dan kelapa/ <i>Oil and coconut</i>	17 355	20 333
Bahan minuman/ <i>Beverage stuffs</i>	18 845	22 028
Bumbu-bumbuan/ <i>Spices</i>	7 852	9 656
Konsumsi lainnya/ <i>Miscellaneous food items</i>	7 584	9 202
Makanan dan minuman jadi/ <i>Prepared food and beverages</i>	137 428	118 493
Rokok/ <i>Cigarettes</i>	43 233	44 761
Jumlah makanan/Total food	455 544	475 518
Bukan makanan/Non-food		
Perumahan dan fasilitas rumah tangga/ <i>Housing and household facilities</i>	178 963	196 374
Aneka barang dan jasa/ <i>Goods and services</i>	97 834	86 920
Pakaian, alas kaki, dan tutup kepala/ <i>Clothing, footwear, and headgear</i>	19 730	15 851
Barang tahan lama/ <i>Durable goods</i>	82 801	58 255
Pajak, pungutan, dan asuransi/ <i>Taxes and insurance</i>	30 940	35 210
Keperluan pesta dan upacara/kenduri/ <i>Parties and ceremonies</i>	12 568	11 735
Jumlah bukan makanan/Total non-food	422 835	404 345
Jumlah/Total	878 380	879 863

Catatan/Note: ...

Sumber/Source: BPS, Survei Sosial Ekonomi Nasional (Susenas) Maret/BPS-Statistics Indonesia, National Socioeconomic Survey March

Tabel
Table 10.2

Persentase Pengeluaran per Kapita Sebulan Menurut Kelompok Komoditas di Kabupaten Gunungkidul, 2020 dan 2021
Percentage of Monthly Expenditure per Capita by Commodity Group in Gunungkidul Regency, 2020 and 2021

Kelompok Komoditas/Commodity Group	2020	2021
(1)	(2)	(3)
Makanan/Food		
Padi-padian/ <i>Cereals</i>	7,89	8,32
Umbi-umbian/ <i>Tubers</i>	0,38	0,61
Ikan/udang/cumi/kerang/ <i>Fish/shrimp/common squid/shells</i>	2,50	2,72
Daging/ <i>Meat</i>	2,69	3,28
Telur dan susu/ <i>Eggs and milk</i>	3,19	3,12
Sayur-sayuran/ <i>Vegetables</i>	4,81	6,06
Kacang-kacangan/ <i>Legumes</i>	1,69	1,94
Buah-buahan/ <i>Fruits</i>	2,25	2,48
Minyak dan kelapa/ <i>Oil and coconut</i>	1,98	2,31
Bahan minuman/ <i>Beverage stuffs</i>	2,15	2,50
Bumbu-bumbuan/ <i>Spices</i>	0,89	1,10
Konsumsi lainnya/ <i>Miscellaneous food items</i>	0,86	1,05
Makanan dan minuman jadi/ <i>Prepared food and beverages</i>	15,65	13,47
Rokok/ <i>Cigarettes</i>	4,92	5,09
Jumlah makanan/Total food	51,86	54,04
Bukan makanan/Non-food		
Perumahan dan fasilitas rumah tangga/ <i>Housing and household facilities</i>	20,37	22,32
Aneka barang dan jasa/ <i>Goods and services</i>	11,14	9,88
Pakaian, alas kaki, dan tutup kepala/ <i>Clothing, footwear, and headgear</i>	2,25	1,80
Barang tahan lama/ <i>Durable goods</i>	9,43	6,62
Pajak, pungutan, dan asuransi/ <i>Taxes and insurance</i>	3,52	4,00
Keperluan pesta dan upacara/kenduri/ <i>Parties and ceremonies</i>	1,43	1,33
Jumlah bukan makanan/Total non-food	48,14	45,96
Jumlah/Total	100,00	100,00

Catatan/Note: ...

Sumber/Source: BPS, Survei Sosial Ekonomi Nasional (Susenas) Maret/BPS-Statistics Indonesia, National Socioeconomic Survey March

Tabel
Table 10.3**Persentase Penduduk Menurut Golongan Pengeluaran Per Kapita Sebulan di Kabupaten Gunungkidul, 2021**
Percentage of Population by Class of Monthly Expenditure per Capita in Gunungkidul Regency, 2021

Golongan Pengeluaran Per Kapita Sebulan (rupiah) Class of Monthly Expenditure per Capita (rupiahs)	Persentase Penduduk Percentage of Population
(1)	(2)
< 150 000	0
150 000–199 999	0
200 000–299 999	2,39
300 000–499 999	22,95
500 000–749 999	29,55
750 000–999 999	17,34
1 000 000–1 499 999	18,53
> 1 500 000	9,23
Jumlah/Total	100,00

Catatan/Note: ...

Sumber/Source: BPS, Survei Sosial Ekonomi Nasional (Susenas) Maret/BPS-Statistics Indonesia, National Socioeconomic Survey March

Jumlah Sarana Perdagangan Menurut Jenisnya di Kabupaten Gunungkidul, 2021

Number of Trade Facilities by Type in Gunungkidul Regency, 2021



101 Toko
Store



512 Los
Los



796 Kios
Stall



40 Pasar
Market

PENJELASAN TEKNIS

1. Data tentang perdagangan bersumber dari Dinas Perindustrian dan Perdagangan Kabupaten Gunungkidul.

TECHNICAL NOTES

1. *Data on trade is sourced from the Industry and Trade Office of Gunungkidul Regency.*

<https://gunungkidulkab.bps.go.id>

ULASAN

Sarana perdagangan di Kabupaten Gunungkidul mengalami penurunan jumlah pada tahun 2021, jika dibandingkan dengan tahun sebelumnya. Pada tahun 2020 tercatat sejumlah 1 455, sementara ditahun 2021 menjadi 1 449, penurunan terjadi pada sarana pasar dan kios (Tabel 11.1)

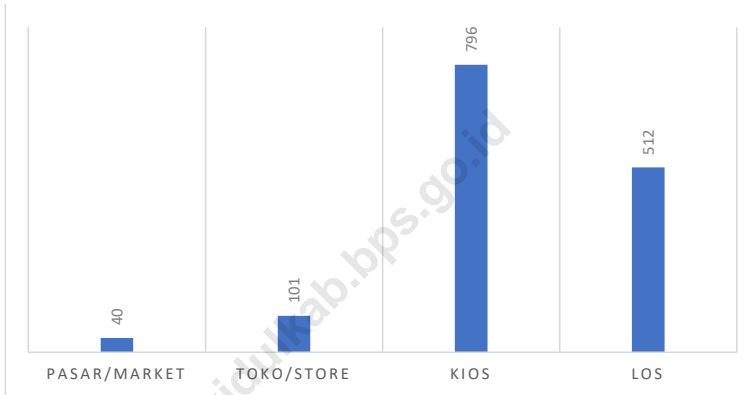
DESCRIPTION

The trading facilities in Gunungkidul Regency has decreased in number in 2021, when compared to the previous year. In 2020 the number was 1 455, while in 2021 it was 1 449, the decline occurred in market facilities and kiosks (Table 11.1)

<https://gunungkidulkab.bps.go.id>

Gambar 11.1
Figures

Jumlah Sarana Perdagangan Menurut Jenisnya di Kabupaten Gunungkidul, 2021
Number of Trading Facilities by Type of Facility in Gunungkidul Regency, 2021



Catatan : *Warung : Pendataan dilakukan Desa
Sumber/Source: Dinas Perindustrian dan Perdagangan Kabupaten Gunungkidul
Industry and Trade Services of Gunungkidul Regency

Tabel
Table 11.1**Jumlah Sarana Perdagangan Menurut Jenisnya di
Kabupaten Gunungkidul, 2018–2021**
**Number of Trading Facilities by Type of Facility in
Gunungkidul Regency, 2018–2021**

Jenis Sarana Perdagangan Type of Trading Facilities	2018	2019	2020	2021
(1)	(2)	(3)	(4)	(5)
Pasar/Market	111	115	36	40
Toko/Store	78	98	100	101
Kios	2 314	1 188	793	796
Los	431	513	526	512
Warung	2 415	-	-	-
Jumlah/Total	5 349	1 914	1 455	1 449

Catatan : *Warung : Pendataan dilakukan Desa
 Sumber/Source: Dinas Perindustrian dan Perdagangan Kabupaten Gunungkidul
 Industry and Trade Services of Gunungkidul Regency

Tabel 11.2
Table

**Jumlah Pedagang Menurut Kecamatan di Kabupaten
Gunungkidul, 2021**
*Number of Merchants by Subdistrict in Gunungkidul
Regency, 2021*

Kecamatan Subdistrict	Pedagang Besar Wholesaler	Pedagang Menengah Medium Trader	Pedagang Kecil Small Trader
(1)	(2)	(3)	(4)
Panggung	...	84	60
Purwosari	...	96	55
Paliyan	...	486	207
Saptosari	...	89	85
Tepus	...	90	180
Tanjungsari	...	71	150
Rongkop	...	118	223
Girisubo	...	184	1 100
Semanu	...	771	320
Ponjong	...	545	815
Karangmojo	...	323	233
Wonosari	...	1 152	575
Playen	...	532	262
Patuk	...	-	-
Gedangsari	...	216	75
Nglipar	...	256	60
Ngawen	...	362	313
Semin	...	615	180
Gunungkidul	...	5 990	4 893

Sumber/Source: Dinas Perindustrian dan Perdagangan Kabupaten Gunungkidul
Industry and Trade Services of Gunungkidul Regency

4 Lapangan Usaha dengan Distribusi Persentase Terbesar pada PDRB Atas Dasar Harga Berlaku di Kabupaten Gunungkidul, 2021

4 Industries with The Largest Percentage Distribution of GRDP at Current Market Place in Gunungkidul Regency, 2021

23,69



Pertanian, Kehutanan, dan Perikanan

Agriculture, Forestry, and Fishing

9,46



Informasi dan Komunikasi

Information and Communication

Konstruksi

Construction

9,44



Perdagangan Besar dan Eceran,
Reparasi Mobil dan Sepeda Motor

*Wholesale and Retail Trade, Repair of Motor
Vehicles and Motorcycles*

8,93



PENJELASAN TEKNIS**TECHNICAL NOTES**

1. Penghitungan statistik neraca nasional mengikuti buku petunjuk yang diterbitkan oleh Perserikatan Bangsa Bangsa (PBB) dikenal sebagai Sistem Neraca Nasional (SNN). SNN adalah rekomendasi internasional tentang bagaimana menyusun ukuran aktivitas ekonomi yang sesuai dengan standar neraca baku yang didasarkan pada prinsip-prinsip ekonomi. Rekomendasi yang dimaksud dinyatakan dalam sekumpulan konsep, definisi, klasifikasi, dan aturan neraca yang disepakati secara internasional dalam mengukur indikator tertentu seperti Produk Domestik Bruto (PDB). Salah satu bentuk adaptasi pencatatan statistik nasional adalah melakukan perubahan tahun dasar PDB Indonesia dari tahun 2000 ke 2010. Perubahan tahun dasar PDB dilakukan seiring dengan mengadopsi rekomendasi PBB yang tertuang dalam Sistem Neraca Nasional 2008 (SNA 2008).
 2. Produk Domestik Bruto pada tingkat nasional serta Produk Domestik Regional Bruto (PDRB) pada tingkat regional (provinsi) menggambarkan kemampuan suatu wilayah untuk menciptakan nilai tambah pada suatu waktu tertentu. Untuk menyusun PDB
1. *The method used to estimate national accounts statistics is based on the standard guidelines formed by United Nation known as System of National Accounts (SNA). SNA is the internationally agreed standard set of recommendations on how to compile measures of economic activity in accordance with strict accounting conventions based on economic principles. The recommendations are expressed in term of a set of concepts, definitions, classifications and accounting rules that comprise the internationally agreed standard for measuring indicators such as Gross Domestic Product (GDP). One of the improvement in the national statistical system is to rebase GDP form base year 2000 to 2010 in order to capture current economic condition. It is in line with the United Nations (UN) recommendation on 2008 SNA.*
 2. *The basic measure of the value added arising from economic activity is known as Gross Domestic Product at the national level and Gross Regional Domestic Product (GRDP) at the regional level (provinces/regencies/municipalities). To compile*

maupun PDRB digunakan 2 pendekatan, yaitu lapangan usaha dan pengeluaran. Keduanya menyajikan komposisi data nilai tambah dirinci menurut sumber kegiatan ekonomi (lapangan usaha) dan menurut komponen penggunaannya. PDB maupun PDRB dari sisi lapangan usaha merupakan penjumlahan seluruh komponen nilai tambah bruto yang mampu diciptakan oleh sektor-sektor ekonomi atas berbagai aktivitas produksinya. Sedangkan dari sisi pengeluaran menjelaskan tentang penggunaan dari nilai tambah tersebut.

3. PDB menurut lapangan usaha mengalami perubahan klasifikasi dari 9 lapangan usaha menjadi 17 lapangan usaha. PDB menurut lapangan usaha dirinci menurut total nilai tambah dari seluruh sektor ekonomi yang mencakup lapangan usaha Pertanian, Kehutanan, dan Perikanan; Pertambangan dan Penggalian; Industri Pengolahan; Pengadaan Listrik dan Gas; Pengadaan Air, Pengelolaan Sampah, Limbah dan Daur Ulang; Konstruksi; Perdagangan Besar dan Eceran, Reparasi Mobil dan Sepeda Motor; Transportasi dan Pergudangan; Penyediaan Akomodasi dan Makan Minum; Informasi dan Komunikasi; Jasa Keuangan dan Asuransi; Real Estat; Jasa

these statistics, two approaches have been used, i.e. "production approach" and "expenditure approach". The first approach is to measure value added produced by various kinds of economic activities, while the second approach is to measure final uses of the country's output. In other words, GDP/GRDP is the sum of total value added produced by all economic industries (activities) and the way of using it.

3. *GDP by industry classification changes from 9 sectors to 17 industries. GDP by industry is classified by types of economic activities such as Agriculture, Forestry and Fishing; Mining and Quarrying; Manufacturing; Electricity and Gas; Water supply, Sewerage, Waste Management and Remediation Activities; Construction; Wholesale and Retail Trade; Repair of Motor Vehicles and Motorcycles; Transportation and Storage; Accommodation and Food Service Activities; Information and Communication; Financial and Insurance Activities; Real Estate Activities; Business Activities; Public Administration; Defence and Compulsory Social Security; Education; Human Health and*

Perusahaan; Administrasi Pemerintahan, Pertahanan dan Jaminan Sosial Wajib; Jasa Pendidikan; Jasa Kesehatan dan Kegiatan Sosial; dan Jasa lainnya.

Social Work Activities; and Other Services Activities.

4. PDB menurut pengeluaran mengalami perubahan klasifikasi dimana pengeluaran konsumsi Lembaga Non Profit yang Melayani Rumah Tangga (LNPR) yang sebelumnya termasuk bagian dari pengeluaran konsumsi rumah tangga menjadi komponen terpisah. Sehingga klasifikasi PDB menurut pengeluaran dirinci menjadi 7 komponen yaitu komponen pengeluaran konsumsi rumah tangga, pengeluaran konsumsi LNPR, pengeluaran konsumsi pemerintah, pembentukan modal tetap bruto, perubahan inventori, ekspor barang dan jasa, dan impor barang dan jasa.
4. *GDP by expenditure classification changes where consumption expenditure Non-profit Institutions Serving Households (NPISH) previously included as part of household consumption expenditure is taken out into separate component. So that, GDP by type of expenditures is classified into: household consumption expenditure, NPISH consumption expenditure, government consumption expenditure, gross fixed capital formation, changes in inventories, exports of goods and services, and imports of goods and services.*
5. Pengeluaran konsumsi rumah tangga mencakup berbagai pengeluaran konsumsi akhir rumah tangga atas barang dan jasa untuk memenuhi kebutuhan individu ataupun kelompok secara langsung. Pengeluaran rumah tangga di sini mencakup makanan dan minuman selain restoran; pakaian, alas kaki dan jasa perawatannya; perumahan dan perlengkapan rumah tangga; kesehatan dan pendidikan; transportasi dan komunikasi;
5. *5. Household consumption expenditures consist of expenditures incurred by households, which are used for both individual or collective needs. Household consumptions are classified into food and beverages other than restaurants; clothing, footwear, and related maintenance services; housing and household equipment; health and education; transport and communication; restaurants and hotels; and others.*

restoran dan hotel serta lainnya.

6. Pengeluaran Pemerintah terdiri dari Pengeluaran Konsumsi Individu dan Pengeluaran Konsumsi Kolektif. Barang dan jasa individu merupakan barang dan jasa privat, dimana ciri-ciri barang privat adalah a) Scarcity, yaitu ada kelangkaan/keterbatasan dalam jumlah; b) Excludable consumption, yaitu konsumsi suatu barang dapat dibatasi hanya pada mereka yang memenuhi persyaratan tertentu (biasanya harga); c) Rivalrous competition, yaitu konsumsi oleh satu konsumen akan mengurangi atau menghilangkan kesempatan pihak lain untuk melakukan hal serupa. Contoh barang dan jasa yang dihasilkan pemerintah dan tergolong sebagai barang dan jasa individu adalah jasa pelayanan kesehatan pemerintah di rumah sakit/puskesmas dan jasa pendidikan di sekolah/universitas negeri. Sedangkan barang dan jasa kolektif ekuivalen dengan barang publik yang memiliki ciri a) Non rivalry, yaitu penggunaan satu konsumen terhadap suatu barang tidak mengurangi kesempatan konsumen lain untuk juga mengkonsumsi barang tersebut; b) Non excludable, yaitu apabila suatu barang publik tersedia, maka tidak ada yang dapat menghalangi siapapun
6. *Government consumption expenditure consists of Individual Consumption Expenditure and Collective Consumption Expenditure. Individual goods and services are private goods and services, which the characteristics of private goods is a) Scarcity, that there is a scarcity/limited in number; b) Excludable consumption, the consumption of goods can be limited only to those who meet certain requirements (usually the price); c) Rivalrous competition, ie consumption by the consumer will reduce or eliminate the chance of another party to do so. Examples of goods and services produced by government and classified as goods and services of individuals is the government health services in hospitals/health centers and education services in schools/universities. Collective goods and services equivalent to public goods characterized by a) Non-rivalry, namely the use of a consumer for an item does not reduce the chance of another consumer to also consume goods; b) Non-excludable, i.e. when a public good available, then nothing can hinder anyone to benefit from the goods or in other words everyone has access to the goods. Examples of goods and services produced by government and classified as collective goods and services is carried military*

untuk memperoleh manfaat dari barang tersebut atau dengan kata lain setiap orang memiliki akses ke barang tersebut. Contoh barang dan jasa yang dihasilkan pemerintah dan tergolong sebagai barang dan jasa kolektif adalah jasa pertahanan yang dilakukan TNI dan keamanan yang dilakukan kepolisian.

defense services and the police's security.

7. Pembentukan Modal Tetap Bruto (PMTB) mencakup pengadaan, pembuatan, dan pembelian barang modal. Barang modal dimaksud adalah barang-barang yang digunakan untuk proses produksi, tahan lama atau yang mempunyai umur pemakaian lebih dari satu tahun seperti bangunan, mesin-mesin dan alat angkut. Termasuk pula di sini perbaikan besar (berat) yang sifatnya memperpanjang umur atau mengubah bentuk atau kapasitas barang modal tersebut. Pengeluaran barang modal untuk keperluan militer juga dicakup sebagai PMTB. Klasifikasi komponen PMTB dibagi menjadi 6 sub komponen yaitu Konstruksi; Mesin dan Peralatan; Kendaraan; Peralatan Lainnya; Cultivated Biological Resources (CBR) dan Produk Kekayaan Intelektual.
7. *Gross Fixed Capital Formation (GFCF) includes procurement, manufacture, and the purchase of capital goods. Capital goods are goods which are used for the production process, durable or have a service life of more than one year such as buildings, machinery, and transportation equipment. Including here: huge improvement that are to extend the life or changing the shape or the capacity of the capital goods. Capital expenditures for military purposes are also covered as GFCF. GFCF component are classified into six sub-components: Construction; Machinery and Equipment; vehicle; Other equipment; Cultivated Biological Resources (CBR) and Intellectual Property Product.*
8. Ekspor barang dan jasa merupakan transaksi perdagangan barang dan jasa dari penduduk (residen) ke bukan penduduk (nonresiden).
8. *Exports of goods and services consist of transactions of goods and services from residents to non-residents. Imports of goods*

Impor barang dan jasa adalah transaksi perdagangan dari bukan penduduk ke penduduk. Ekspor atau impor barang terjadi pada saat terjadi perubahan hak kepemilikan barang antara penduduk dengan bukan penduduk (dengan atau tanpa perpindahan fisik barang tersebut). Pada PDB dengan tahun dasar 2010, ekspor dan impor barang dirinci menjadi nonmigas dan migas.

and services consist of transaction of goods and services from non-residents to residents. Exports and imports of goods occur when there are changes in ownership of goods between residents and non-residents (with or without physical movements of goods across frontiers). On the GDP at 2010 basic year, exports and imports of goods specified into non oil and gas and oil and gas.

9. Produk Domestik Bruto maupun agregat turunannya disajikan dalam 2 (dua) versi penilaian, yaitu atas dasar "harga berlaku" dan atas dasar "harga konstan". Disebut sebagai harga berlaku karena seluruh agregat dinilai dengan menggunakan harga pada tahun berjalan, sedangkan harga konstan penilaiannya didasarkan kepada harga satu tahun dasar tertentu, dalam publikasi ini digunakan harga tahun 2010.

9. *GDP and its aggregations are presented in two forms: at current market prices and at constant base year market prices. In presenting current market prices, all aggregates are valued at current market prices, while base year constant market prices are shown by valuing all aggregates at fixed base year prices. Year of 2010 is used as the base year in this publication.*

10. Laju pertumbuhan Produk Domestik Bruto diperoleh dari perhitungan PDB atas dasar harga konstan. Diperoleh dengan cara mengurangi nilai PDB pada tahun ke-n terhadap nilai pada tahun ke n-1 (tahun sebelumnya), dibagi dengan nilai pada tahun ke n-1, dikalikan dengan 100 persen. Laju pertumbuhan menunjukkan perkembangan

10. *Growth rate of Gross Domestic Product is derived from GDP at constant market prices. It is obtained by subtracting the value of GDP year n with the value of GDP year n-1, divided by the value of GDP year n-1 then multiplied by 100 percent. The growth rate of GDP explains the income growth during the given period.*

agregat pendapatan dari satu waktu tertentu terhadap waktu sebelumnya.

<https://gunungkidulkab.bps.go.id>

ULASAN

DESCRIPTION

Produk Domestik Regional Bruto (PDRB) merupakan salah satu pencerminan kemajuan perekonomian suatu daerah, yang didefinisikan sebagai keseluruhan nilai tambah barang dan jasa yang dihasilkan dalam waktu satu tahun di wilayah tersebut.

Gross Regional Domestic Product (GRDP) is a reflection of the economic progress of a region, which is defined as the total value added of goods and services produced within one year in the region.

PDRB Kabupaten Gunungkidul atas dasar harga berlaku tahun 2021 sebesar 20 418,15 milyar rupiah dengan kontribusi terbesar diberikan oleh kategori pertanian yakni sebesar 23,69 persen.

The GRDP of Gunungkidul Regency based on the current price in 2021 is 20 418.15 billion rupiahs with the largest contribution given by the agricultural category, which is 23.69 percent.

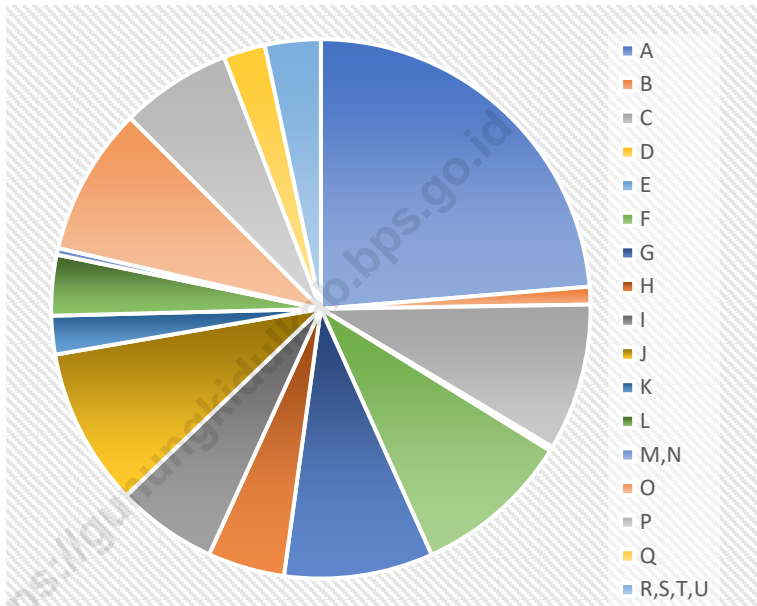
PDRB Kabupaten Gunungkidul atas dasar harga konstan 2010 pada tahun 2021 sebesar 14 216,36 milyar rupiah.

GRDP of Gunungkidul Regency based on 2010 constant prices in 2021 is 14 216.36 billion rupiahs.

<https://gunungkidul.bps.go.id>

Gambar 12.1
Figures

Distribusi Persentase Produk Domestik Regional Bruto Atas Dasar Harga Berlaku Menurut Lapangan Usaha di Kabupaten Gunungkidul, 2021
Percentage Distribution of Gross Regional Domestic Product at Current Market Prices by Industry in Gunungkidul Regency, 2021



Sumber/Source: BPS /BPS-Statistics Indonesia

Tabel 12.1. **Produk Domestik Regional Bruto Atas Dasar Harga Berlaku Menurut Lapangan Usaha di Kabupaten Gunungkidul (miliar rupiah), 2017–2021**
Gross Regional Domestic Product at Current Market Prices by Industry in Gunungkidul Regency (billion rupiahs), 2017–2021

Lapangan Usaha/Industry	2017	2018	2019	2020	2021
(1)	(2)	(3)	(4)	(5)	(6)
A Pertanian, Kehutanan, dan Perikanan/ <i>Agriculture, Forestry, and Fishing</i>	3 964,00	4 247,01	4 431,95	4 680,05	4 836,07
B Pertambangan dan Penggalian/ <i>Mining and Quarrying</i>	201,72	212,05	222,10	212,99	215,62
C Industri Pengolahan/ <i>Manufacturing</i>	1 535,32	1 657,72	1 781,91	1 733,42	1 800,52
D Pengadaan Listrik dan Gas/ <i>Electricity and Gas</i>	15,44	16,79	17,87	17,51	17,99
E Pengadaan Air; Pengelolaan Sampah, Limbah, dan Daur Ulang/ <i>Water Supply; Sewerage, Waste Management, and Remediation Activities</i>	26,25	27,65	30,79	31,08	33,71
F Konstruksi/ <i>Construction</i>	1 563,75	1 760,86	1 953,47	1 709,06	1 927,57
G Perdagangan Besar dan Eceran; Reparasi Mobil dan Sepeda Motor/ <i>Wholesale and Retail Trade; Repair of Motor Vehicles and Motorcycles</i>	1 519,92	1 660,33	1 775,16	1 735,22	1 823,83
H Transportasi dan Pergudangan/ <i>Transportation and Storage</i>	805,86	856,50	946,52	866,11	940,46
I Penyediaan Akomodasi dan Makan Minum/ <i>Accommodation and Food Service Activities</i>	958,92	1 021,56	1 115,09	1 061,94	1 230,97
J Informasi dan Komunikasi/ <i>Information and Communication</i>	1 157,45	1 251,14	1 355,48	1 617,92	1 931,87

Lanjutan Tabel/*Continued Table* 12.1

Lapangan Usaha/ <i>Industry</i>		2017	2018	2019	2020	2021
(1)		(2)	(3)	(4)	(5)	(6)
K	Jasa Keuangan dan Asuransi/ <i>Financial and Insurance Activities</i>	361,95	404,31	450,97	437,27	472,54
L	Real Estat/ <i>Real Estate Activities</i>	578,58	631,98	697,94	722,50	741,65
M,N	Jasa Perusahaan/ <i>Business Activities</i>	70,30	75,78	83,86	73,00	80,78
O	Administrasi Pemerintahan, Pertahanan, dan Jaminan Sosial Wajib/ <i>Public Administration and Defence; Compulsory Social Security</i>	1 564,52	1 677,69	1 771,32	1 782,25	1 814,79
P	Jasa Pendidikan/ <i>Education</i>	994,41	1 074,23	1 170,72	1 253,36	1 357,69
Q	Jasa Kesehatan dan Kegiatan Sosial/ <i>Human Health and Social Work Activities</i>	324,94	345,91	378,95	475,14	511,03
R,S,T,U	Jasa Lainnya/ <i>Other Services Activities</i>	556,52	606,19	660,66	563,37	681,06
Produk Domestik Regional Bruto/<i>Gross Regional Domestic Product</i>		16 199,84	17 527,72	18 844,74	18 972,20	20 418,15

Sumber/*Source*: BPS/BPS-Statistics Indonesia

Tabel
Table 12.2

Produk Domestik Regional Bruto Atas Dasar Harga Konstan 2010 Menurut Lapangan Usaha di Kabupaten Gunungkidul (miliar rupiah), 2017–2021
Gross Regional Domestic Product at 2010 Constant Market Prices by Industry in Gunungkidul Regency (billion rupiahs), 2017–2021

Lapangan Usaha/Industry		2017	2018	2019	2020	2021
(1)		(2)	(3)	(4)	(5)	(6)
A	Pertanian, Kehutanan, dan Perikanan/ <i>Agriculture, Forestry, and Fishing</i>	2 664,85	2 725,29	2 752,91	2 846,02	2 867,58
B	Pertambangan dan Penggalian/ <i>Mining and Quarrying</i>	167,05	175,05	180,07	166,31	164,68
C	Industri Pengolahan/ <i>Manufacturing</i>	1 164,61	1 227,04	1 300,66	1 238,34	1 242,36
D	Pengadaan Listrik dan Gas/ <i>Electricity and Gas</i>	13,31	13,93	14,41	14,21	14,59
E	Pengadaan Air; Pengelolaan Sampah, Limbah, dan Daur Ulang/ <i>Water Supply; Sewerage, Waste Management, and Remediation Activities</i>	19,03	19,89	22,07	22,15	23,68
F	Konstruksi/ <i>Construction</i>	1 176,31	1 269,89	1 368,86	1 191,99	1 309,94
G	Perdagangan Besar dan Eceran; Reparasi Mobil dan Sepeda Motor/ <i>Wholesale and Retail Trade; Repair of Motor Vehicles and Motorcycles</i>	1 179,09	1 249,32	1 314,10	1 264,83	1 296,37
H	Transportasi dan Pergudangan/ <i>Transportation and Storage</i>	626,91	653,46	693,29	606,65	638,70
I	Penyediaan Akomodasi dan Makan Minum/ <i>Accommodation and Food Service Activities</i>	708,16	747,21	806,28	760,37	843,17
J	Informasi dan Komunikasi/ <i>Information and Communication</i>	1 174,52	1 258,02	1 368,39	1 636,39	1 912,50

Lanjutan Tabel/*Continued Table 12.2*

Lapangan Usaha/ <i>Industry</i>		2017	2018	2019	2020	2021
(1)		(2)	(3)	(4)	(5)	(6)
K	Jasa Keuangan dan Asuransi/ <i>Financial and Insurance Activities</i>	252,67	272,03	298,15	290,35	297,10
L	Real Estat/ <i>Real Estate Activities</i>	442,62	471,46	503,84	510,39	513,04
M,N	Jasa Perusahaan/ <i>Business Activities</i>	63,15	66,42	71,42	60,99	65,95
O	Administrasi Pemerintahan, Pertahanan, dan Jaminan Sosial Wajib/ <i>Public Administration and Defence; Compulsory Social Security</i>	1 088,90	1 134,47	1 171,35	1 146,29	1 123,96
P	Jasa Pendidikan/ <i>Education</i>	814,69	861,12	915,83	957,53	1 007,73
Q	Jasa Kesehatan dan Kegiatan Sosial/ <i>Human Health and Social Work Activities</i>	265,93	280,27	299,43	358,75	374,51
R,S,T,U	Jasa Lainnya/ <i>Other Services Activities</i>	459,76	490,06	524,01	439,73	520,50
Produk Domestik Regional Bruto/<i>Gross Regional Domestic Product</i>		12 281,56	12 914,94	13 605,07	13 511,29	14 216,36

Sumber/*Source*: BPS /BPS-Statistics Indonesia

Tabel
Table 12.3

Distribusi Persentase Produk Domestik Regional Bruto Atas Dasar Harga Berlaku Menurut Lapangan Usaha di Kabupaten Gunungkidul, 2017–2021
Percentage Distribution of Gross Regional Domestic Product at Current Market Prices by Industry in Gunungkidul Regency, 2017–2021

Lapangan Usaha/ <i>Industry</i>	2017	2018	2019	2020	2021
(1)	(2)	(3)	(4)	(5)	(6)
A Pertanian, Kehutanan, dan Perikanan/ <i>Agriculture, Forestry, and Fishing</i>	24,47	24,23	23,52	24,67	23,69
B Pertambangan dan Penggalian/ <i>Mining and Quarrying</i>	1,25	1,21	1,18	1,12	1,06
C Industri Pengolahan/ <i>Manufacturing</i>	9,48	9,46	9,46	9,14	8,82
D Pengadaan Listrik dan Gas/ <i>Electricity and Gas</i>	0,10	0,10	0,09	0,09	0,09
E Pengadaan Air; Pengelolaan Sampah, Limbah, dan Daur Ulang/ <i>Water Supply; Sewerage, Waste Management, and Remediation Activities</i>	0,16	0,16	0,16	0,16	0,17
F Konstruksi/ <i>Construction</i>	9,65	10,05	10,37	9,01	9,44
G Perdagangan Besar dan Eceran; Reparasi Mobil dan Sepeda Motor/ <i>Wholesale and Retail Trade; Repair of Motor Vehicles and Motorcycles</i>	9,38	9,47	9,42	9,15	8,93
H Transportasi dan Pergudangan/ <i>Transportation and Storage</i>	4,97	4,89	5,02	4,57	4,61
I Penyediaan Akomodasi dan Makan Minum/ <i>Accommodation and Food Service Activities</i>	5,92	5,83	5,92	5,60	6,03
J Informasi dan Komunikasi/ <i>Information and Communication</i>	7,14	7,14	7,19	8,53	9,46
K Jasa Keuangan dan Asuransi/ <i>Financial and Insurance Activities</i>	2,23	2,31	2,39	2,30	2,31

Lanjutan Tabel/*Continued Table 12.3*

Lapangan Usaha/ <i>Industry</i>		2017	2018	2019	2020	2021
(1)		(2)	(3)	(4)	(5)	(6)
L	Real Estat/ <i>Real Estate Activities</i>	3,57	3,61	3,70	3,81	3,63
M,N	Jasa Perusahaan/ <i>Business Activities</i>	0,43	0,43	0,44	0,38	0,40
O	Administrasi Pemerintahan, Pertahanan, dan Jaminan Sosial Wajib/ <i>Public Administration and Defence; Compulsory Social Security</i>	9,66	9,57	9,40	9,39	8,89
P	Jasa Pendidikan/ <i>Education</i>	6,14	6,13	6,21	6,61	6,65
Q	Jasa Kesehatan dan Kegiatan Sosial/ <i>Human Health and Social Work Activities</i>	2,01	1,97	2,01	2,50	2,50
R,S,T,U	Jasa Lainnya/ <i>Other Services Activities</i>	3,44	3,46	3,51	2,97	3,34
Produk Domestik Regional Bruto/<i>Gross Regional Domestic Product</i>		100,00	100,00	100,00	100,00	100,00

Sumber/*Source*: BPS/BPS-Statistics Indonesia

Tabel
Table 12.4

Laju Pertumbuhan Produk Domestik Regional Bruto Atas Dasar Harga Konstan 2010 Menurut Lapangan Usaha di Kabupaten Gunungkidul (persen), 2017–2021
Growth Rate of Gross Regional Domestic Product at 2010 Constant Market Prices by Industry in Gunungkidul Regency (percent), 2017–2021

Lapangan Usaha/ <i>Industry</i>	2017	2018	2019	2020	2021
(1)	(2)	(3)	(4)	(5)	(6)
A Pertanian, Kehutanan, dan Perikanan/ <i>Agriculture, Forestry, and Fishing</i>	1,98	2,27	1,01	3,38	0,76
B Pertambangan dan Penggalian/ <i>Mining and Quarrying</i>	2,70	4,79	2,87	-7,64	-0,97
C Industri Pengolahan/ <i>Manufacturing</i>	6,82	5,36	6,00	-4,79	0,32
D Pengadaan Listrik dan Gas/ <i>Electricity and Gas</i>	5,10	4,64	3,47	-1,36	2,62
E Pengadaan Air; Pengelolaan Sampah, Limbah, dan Daur Ulang/ <i>Water Supply; Sewerage, Waste Management, and Remediation Activities</i>	4,00	4,50	10,98	0,35	6,91
F Konstruksi/ <i>Construction</i>	7,71	7,95	7,79	-12,92	9,90
G Perdagangan Besar dan Eceran; Reparasi Mobil dan Sepeda Motor/ <i>Wholesale and Retail Trade; Repair of Motor Vehicles and Motorcycles</i>	6,12	5,96	5,18	-3,75	2,49
H Transportasi dan Pergudangan/ <i>Transportation and Storage</i>	3,85	4,24	6,09	-12,50	5,28
I Penyediaan Akomodasi dan Makan Minum/ <i>Accommodation and Food Service Activities</i>	5,60	5,51	7,90	-5,69	10,89
J Informasi dan Komunikasi/ <i>Information and Communication</i>	6,74	7,11	8,77	19,59	16,87
K Jasa Keuangan dan Asuransi/ <i>Financial and Insurance Activities</i>	0,84	7,66	9,60	-2,62	2,33

Lanjutan Tabel/*Continued Table* 12.4

Lapangan Usaha/ <i>Industry</i>		2017	2018	2019	2020	2021
(1)		(2)	(3)	(4)	(5)	(6)
L	Real Estat/ <i>Real Estate Activities</i>	5,37	6,52	6,87	1,30	0,52
M,N	Jasa Perusahaan/ <i>Business Activities</i>	6,08	5,18	7,52	-14,60	8,12
O	Administrasi Pemerintahan, Pertahanan, dan Jaminan Sosial Wajib/ <i>Public Administration and Defence; Compulsory Social Security</i>	4,62	4,18	3,25	-2,14	-1,95
P	Jasa Pendidikan/ <i>Education</i>	6,07	5,70	6,35	4,55	5,24
Q	Jasa Kesehatan dan Kegiatan Sosial/ <i>Human Health and Social Work Activities</i>	6,13	5,39	6,84	19,81	4,39
R,S,T,U	Jasa Lainnya/ <i>Other Services Activities</i>	6,50	6,59	6,93	-16,08	18,37
Produk Domestik Regional Bruto/<i>Gross Regional Domestic Product</i>		5,01	5,16	5,34	-0,69	5,22

Sumber/*Source*: BPS /BPS-Statistics Indonesia

Tabel
Table 12.5**Indeks Harga Implisit Produk Domestik Regional Bruto Menurut Lapangan Usaha (2010=100), 2018–2021**
Implicit Price Index of Gross Regional Domestic Product by Industry (2010=100), 2018–2021

Lapangan Usaha/ <i>Industry</i>		2017	2018	2019	2020	2021
(1)		(2)	(3)	(4)	(5)	(6)
A	Pertanian, Kehutanan, dan Perikanan/ <i>Agriculture, Forestry, and Fishing</i>	148,75	155,84	160,99	164,44	168,65
B	Pertambangan dan Penggalian/ <i>Mining and Quarrying</i>	120,94	121,14	123,34	128,07	130,93
C	Industri Pengolahan/ <i>Manufacturing</i>	131,83	135,10	137,00	139,98	144,93
D	Pengadaan Listrik dan Gas/ <i>Electricity and Gas</i>	115,99	120,54	123,99	123,20	123,35
E	Pengadaan Air; Pengelolaan Sampah, Limbah, dan Daur Ulang/ <i>Water Supply; Sewerage, Waste Management, and Remediation Activities</i>	137,90	139,03	139,46	140,31	142,33
F	Konstruksi/ <i>Construction</i>	132,94	138,66	142,71	143,38	147,15
G	Perdagangan Besar dan Eceran; Reparasi Mobil dan Sepeda Motor/ <i>Wholesale and Retail Trade; Repair of Motor Vehicles and Motorcycles</i>	128,91	132,90	135,09	137,19	140,69
H	Transportasi dan Pergudangan/ <i>Transportation and Storage</i>	128,54	131,07	136,53	142,77	147,25
I	Penyediaan Akomodasi dan Makan Minum/ <i>Accommodation and Food Service Activities</i>	135,41	136,72	138,30	139,66	145,99
J	Informasi dan Komunikasi/ <i>Information and Communication</i>	98,55	99,45	99,06	98,87	101,01
K	Jasa Keuangan dan Asuransi/ <i>Financial and Insurance Activities</i>	143,25	148,63	151,26	150,60	159,05

Lanjutan Tabel/*Continued Table 12.5*

Lapangan Usaha/ <i>Industry</i>		2017	2018	2019	2020	2021
(1)		(2)	(3)	(4)	(5)	(6)
L	Real Estat/ <i>Real Estate Activities</i>	130,72	134,05	138,52	141,56	144,56
M,N	Jasa Perusahaan/ <i>Business Activities</i>	111,32	114,09	117,42	119,68	122,50
O	Administrasi Pemerintahan, Pertahanan, dan Jaminan Sosial Wajib/ <i>Public Administration and Defence; Compulsory Social Security</i>	143,68	147,88	151,22	155,48	161,46
P	Jasa Pendidikan/ <i>Education</i>	122,06	124,75	127,83	130,90	134,73
Q	Jasa Kesehatan dan Kegiatan Sosial/ <i>Human Health and Social Work Activities</i>	122,19	123,42	126,56	132,44	136,45
R,S,T,U	Jasa Lainnya/ <i>Other Services Activities</i>	121,05	123,70	126,08	128,12	130,85
Produk Domestik Regional Bruto/<i>Gross Regional Domestic Product</i>		131,90	135,72	138,51	140,42	143,62

Sumber/*Source*: BPS /BPS-Statistics Indonesia

Tabel
Table 12.6**Laju Implisit Produk Domestik Regional Bruto Menurut
Lapangan Usaha, 2018–2021**
*Implicit Growth Rate of Gross Regional Domestic Product by
Industry, 2018–2021*

Lapangan Usaha/ <i>Industry</i>		2017	2018	2019	2020	2021
(1)		(2)	(3)	(4)	(5)	(6)
A	Pertanian, Kehutanan, dan Perikanan/ <i>Agriculture, Forestry, and Fishing</i>	2,63	4,76	3,31	2,14	2,56
B	Pertambangan dan Penggalian/ <i>Mining and Quarrying</i>	0,42	0,32	1,82	3,84	2,23
C	Industri Pengolahan/ <i>Manufacturing</i>	2,20	2,48	1,41	2,17	3,53
D	Pengadaan Listrik dan Gas/ <i>Electricity and Gas</i>	18,02	3,93	2,86	-0,64	0,12
E	Pengadaan Air; Pengelolaan Sampah, Limbah, dan Daur Ulang/ <i>Water Supply; Sewerage, Waste Management, and Remediation Activities</i>	2,25	0,82	0,31	0,60	1,44
F	Konstruksi/ <i>Construction</i>	3,13	4,31	2,92	0,47	2,63
G	Perdagangan Besar dan Eceran; Reparasi Mobil dan Sepeda Motor/ <i>Wholesale and Retail Trade; Repair of Motor Vehicles and Motorcycles</i>	3,68	3,10	1,65	1,56	2,55
H	Transportasi dan Pergudangan/ <i>Transportation and Storage</i>	2,55	1,97	4,16	4,57	3,13
I	Penyediaan Akomodasi dan Makan Minum/ <i>Accommodation and Food Service Activities</i>	2,74	0,97	1,16	0,98	4,53
J	Informasi dan Komunikasi/ <i>Information and Communication</i>	3,07	0,92	-0,40	-0,19	2,17
K	Jasa Keuangan dan Asuransi/ <i>Financial and Insurance Activities</i>	3,70	3,75	1,77	-0,43	5,61

Lanjutan Tabel/*Continued Table* 12.6

Lapangan Usaha/ <i>Industry</i>		2017	2018	2019	2020	2021
(1)		(2)	(3)	(4)	(5)	(6)
L	Real Estat/ <i>Real Estate Activities</i>	3,81	2,55	3,34	2,19	2,12
M,N	Jasa Perusahaan/ <i>Business Activities</i>	2,01	2,49	2,92	1,93	2,35
O	Administrasi Pemerintahan, Pertahanan, dan Jaminan Sosial Wajib/ <i>Public Administration and Defence; Compulsory Social Security</i>	5,96	2,93	2,26	2,82	3,85
P	Jasa Pendidikan/ <i>Education</i>	2,01	2,20	2,47	2,40	2,93
Q	Jasa Kesehatan dan Kegiatan Sosial/ <i>Human Health and Social Work Activities</i>	2,28	1,01	2,54	4,65	3,03
R,S,T,U	Jasa Lainnya/ <i>Other Services Activities</i>	4,05	2,19	1,93	1,62	2,13
Produk Domestik Regional Bruto/<i>Gross Regional Domestic Product</i>		2,99	2,89	2,06	1,38	2,28

Sumber/*Source*: BPS /*BPS-Statistics Indonesia*

Tabel
Table 12.7

Produk Domestik Regional Bruto Atas Dasar Harga Berlaku Menurut Jenis Pengeluaran di Kabupaten Gunungkidul (miliar rupiah), 2017–2021
Gross Regional Domestic Product at Current Market Prices by Type of Expenditure in Gunungkidul Regency (billion rupiahs), 2017–2021

Jenis Pengeluaran Type of Expenditure	2017	2018	2019	2020	2021
(1)	(2)	(3)	(4)	(5)	(6)
Pengeluaran Konsumsi Rumah Tangga <i>Household Consumption Expenditure</i>	11578172,00	12 342 224,89	13 159 582,22	13 551 031,62	14 175 336,44
Pengeluaran Konsumsi LNPR <i>NPISH Consumption Expenditure</i>	206612,07	225 031,87	254 086,69	244 136,08	251 048,46
Pengeluaran Konsumsi Pemerintah <i>Government Consumption Expenditure</i>	2686379,99	2 926 266,93	3 066 861,33	3 136 311,97	3 217 743,87
Pembentukan Modal Tetap Bruto <i>Gross Fixed Capital Formation</i>	4439014,44	5 028 833,28	5 562 741,64	5 401 525,35	6 067 493,97
Perubahan Inventori <i>Changes in Inventories</i>	-	-	-	-	-
Net Ekspor Barang dan Jasa <i>Net Exports of Goods and Services</i>	-	-	-	-	-
Produk Domestik Regional Bruto Gross Regional Domestic Product	16199841,86	17 527 715,77	18 844 736,16	18 972 196,51	20 418 147,24

Sumber/Source: BPS /BPS-Statistics Indonesia

Tabel
Table 12.8

Produk Domestik Regional Bruto Atas Dasar Harga Konstan 2010 Menurut Jenis Pengeluaran di Kabupaten Gunungkidul (miliar rupiah), 2017–2021
Gross Regional Domestic Product at 2010 Constant Market Prices by Type of Expenditure in Gunungkidul Regency (billion rupiahs), 2017–2021

Jenis Pengeluaran Type of Expenditure	2017	2018	2019	2020	2021
(1)	(2)	(3)	(4)	(5)	(6)
Pengeluaran Konsumsi Rumah Tangga <i>Household Consumption Expenditure</i>	7624842,24	7 921 887,84	8 229 502,98	8 180 136,23	8 401 762,17
Pengeluaran Konsumsi LNPR <i>NPISH Consumption Expenditure</i>	143632,97	147 194,89	161 578,46	152 583,80	153 855,54
Pengeluaran Konsumsi Pemerintah <i>Government Consumption Expenditure</i>	1801570,48	1 847 810,41	1 902 736,62	1 892 381,67	1 918 145,20
Pembentukan Modal Tetap Bruto <i>Gross Fixed Capital Formation</i>	3011909,48	3 238 866,03	3 453 251,28	3 290 972,14	3 613 651,91
Perubahan Inventori <i>Changes in Inventories</i>	-	-	-	-	-
Net Ekspor Barang dan Jasa <i>Net Exports of Goods and Services</i>	-	-	-	-	-
Produk Domestik Regional Bruto Gross Regional Domestic Product	12281557,81	12 914 940,78	13 605 074,83	13 511 288,92	14 216 362,44

Sumber/Source: BPS /BPS-Statistics Indonesia

Tabel
Table 12.9**Distribusi Persentase Produk Domestik Regional Bruto Atas Dasar Harga Berlaku Menurut Pengeluaran, 2017 - 2021**
Percentage Distribution of Gross Regional Domestic Product at Current Prices by Expenditure, 2017 - 2021

Jenis Pengeluaran <i>Type of Expenditure</i>	2017	2018	2019	2020*	2021**
(1)	(2)	(3)	(4)	(5)	(6)
1, Pengeluaran Konsumsi Rumah Tangga/ <i>Households Consumption Expenditure</i>	71,47	70,42	69,83	71,43	69,43
2, Pengeluaran Konsumsi LNPRT/ NPISHs <i>Consumption Expenditure</i>	1,28	1,28	1,35	1,29	1,23
3, Pengeluaran Konsumsi Pemerintah/ <i>Government Consumption Expenditure</i>	16,58	16,70	16,27	16,53	15,76
4, Pembentukan Modal Tetap Bruto/ <i>Gross Fixed Capital Formation</i>	27,40	28,69	29,52	28,47	29,72
5, Perubahan Inventori/ <i>Changes in Inventories</i>	-	-	-	-	-
6, Net Ekspor Barang dan Jasa/ <i>Net Exports of Goods and Services</i>	-	-	-	-	-
Produk Domestik Regional Bruto/ <i>Gross Regional Domestic Product</i>	100,00	100,00	100,00	100,00	100,00

Sumber/Source: BPS /BPS-Statistics Indonesia

Tabel
Table 12.10**Laju Pertumbuhan Produk Domestik Regional Bruto Atas Dasar Harga Konstan 2010 Menurut Pengeluaran, 2017 - 2021**
Growth rate of Gross Regional Domestic Product at 2010 Constant Prices by Expenditure, 2017 - 2021

Jenis Pengeluaran Type of Expenditure	2017	2018	2019	2020*	2021**
(1)	(2)	(3)	(4)	(5)	(6)
1. Pengeluaran Konsumsi Rumah Tangga/ <i>Households Consumption Expenditure</i>	4,48	3,90	3,88	(0,60)	2,71
2. Pengeluaran Konsumsi LNPRT/ NPISHs <i>Consumption Expenditure</i>	5,94	2,48	9,77	(5,57)	0,83
3. Pengeluaran Konsumsi Pemerintah/ <i>Government Consumption Expenditure</i>	1,70	2,57	2,97	(0,54)	1,36
4. Pembentukan Modal Tetap Bruto/ <i>Gross Fixed Capital Formation</i>	4,51	7,54	6,62	(4,70)	9,80
5. Perubahan Inventori/ <i>Changes in Inventories</i>	-	-	-	-	-
6. Net Ekspor Barang dan Jasa / <i>Net Exports of Goods and Services</i>	-	-	-	-	-
Produk Domestik Regional Bruto/Gross Regional Domestic Product	5,01	5,16	5,34	(0,69)	5,22

Sumber/Source: BPS /BPS-Statistics Indonesia

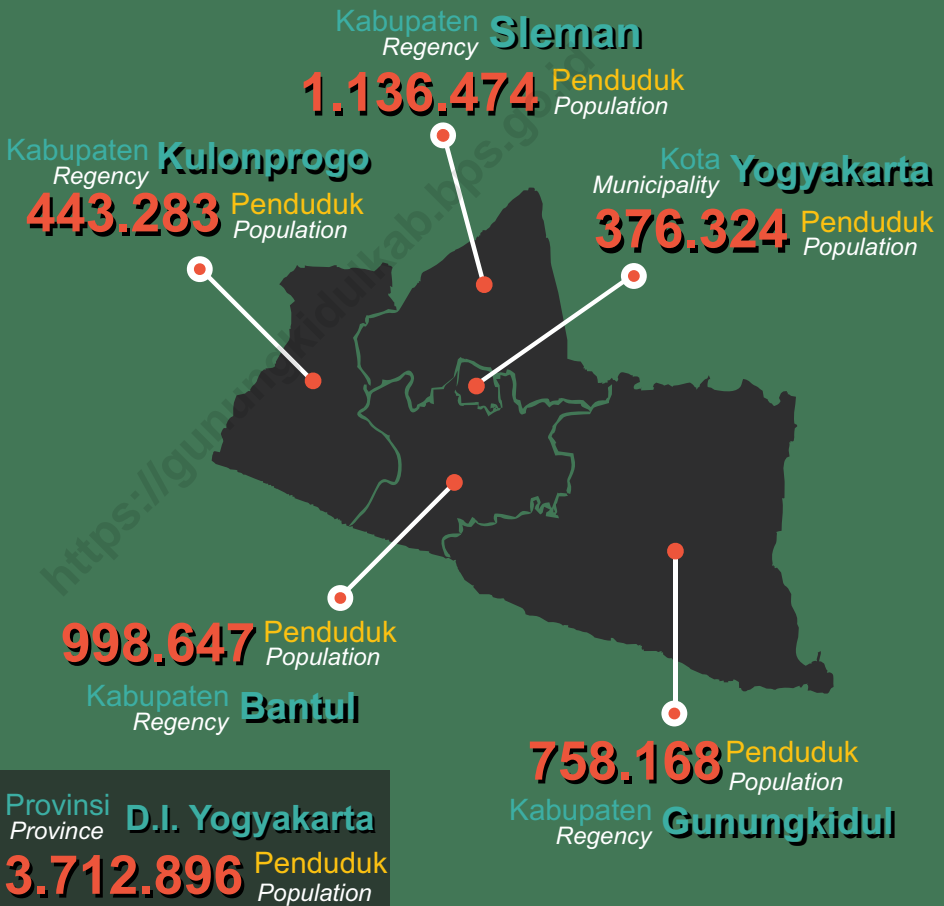
PERBANDINGAN ANTAR KABUPATEN/KOTA

Municipal Comparison

BAB XIII

Penduduk Menurut Kabupaten/Kota di D.I. Yogyakarta, 2021

Population by District in D.I. Yogyakarta, 2021



PENJELASAN TEKNIS**TECHNICAL NOTES**

1. Indeks Pembangunan Manusia (IPM) menjelaskan bagaimana penduduk dapat mengakses hasil pembangunan dalam memperoleh pendapatan, kesehatan, pendidikan dan sebagainya. IPM diperkenalkan oleh UNDP pada tahun 1990 dan dipublikasikan secara berkala dalam laporan tahunan Human Development Report (HDR). IPM dibentuk oleh 3 (tiga) dimensi dasar: Umur panjang dan hidup sehat; Pengetahuan; dan standar hidup layak.
 2. Untuk mengukur kemiskinan, BPS menggunakan konsep kemampuan memenuhi kebutuhan dasar (basic needs approach). Dengan pendekatan ini, kemiskinan dipandang sebagai ketidakmampuan dari sisi ekonomi untuk memenuhi kebutuhan dasar makanan dan bukan makanan yang diukur dari sisi pengeluaran. Metode yang digunakan adalah menghitung Garis Kemiskinan (GK), yang terdiri dari dua komponen yaitu Garis Kemiskinan Makanan (GKM) dan Garis Kemiskinan Non-Makanan (GKNM). Penghitungan Garis Kemiskinan dilakukan secara terpisah untuk daerah perkotaan dan perdesaan.
 3. Penduduk miskin adalah
1. *Lorem ipsum dolor sit amet, (HDI) explains how people can access development results in obtaining income, health, education and so forth. HDI was introduced by United Nations Development Programme (UNDP) in 1990 and published periodically in the annual report of the Human Development Report. HDI was formed by three basic dimensions: a long and healthy life; knowledge; and a decent standard of living.*
 2. *To measure poverty, BPS-Statistics Indonesia has used the concept of basic needs approach. Therefore, poverty is viewed as economic inability to fulfill food and non-food basic needs which are measured by consumption/expenditure. The method used is calculating poverty line, which consists of two components that are Food Poverty Line (FPL) and Non-Food Poverty Line (NFPL). The poverty line was calculated separately for urban and rural areas.*
 3. *A person whose expenditure per*

penduduk yang memiliki rata-rata pengeluaran per kapita per bulan di bawah Garis Kemiskinan. Garis Kemiskinan Makanan (GKM) merupakan nilai pengeluaran kebutuhan minimum makanan yang disetarakan dengan 2.100 kkalori per kapita per hari.

capita per month is below the poverty line is considered to be poor. 40. The Food Poverty Line refers to the daily minimum requirement of 2,100 kcal per capita per day.

4. Garis Kemiskinan Non-Makanan (GKNM) adalah kebutuhan minimum untuk perumahan, sandang, pendidikan, kesehatan, dan kebutuhan dasar lainnya.

4. *The Non-Food Poverty Line refers to the minimum requirement for household necessities for clothing, education, health, and other basic individual needs.*

<https://gunungkidulkab.bps.go.id>

ULASAN

DESCRIPTION

<https://gunungkidulkab.bps.go.id>

Gambar 13.1 **Luas Daerah menurut Kecamatan (%), 2021**
Figures **Area of Subdistrict (%), 2021**



Gambar 13.1

Sumber/Source :

Gambar 13.2 ...
Figures ...



Sumber/Source : ...

Tabel 13.1 **Jumlah Penduduk Menurut Kabupaten di Provinsi Daerah Istimewa Yogyakarta (ribu), 2017–2021**
Table 13.1 **Population by Regency in Daerah Istimewa Yogyakarta Province (thousand), 2017–2021**

Kabupaten Regency	2017	2018	2019	2020	2021
(1)	(2)	(3)	(4)	(5)	(6)
Kulon Progo	421.295	425.758	430.220	436.395	443.283
Bantul	995.264	1.006.692	1.018.402	985.770	998.647
Gunung Kidul	729.364	736.210	742.731	747.161	758.168
Sleman	1.193.512	1.206.714	1.219.640	1.125.804	1.136.474
Kota Yogyakarta	422.732	427.498	431.939	373.589	376.324
Daerah Istimewa Yogyakarta	3.762.167	3.802.872	3.842.932	3.668.719	3.712.896

Catatan/Note: ...

Sumber/Source: ...

Tabel
Table 13.2**Laju Pertumbuhan Produk Domestik Regional Bruto
Atas Dasar Harga Konstan 2010 Menurut Kabupaten di
Provinsi Daerah Istimewa Yogyakarta (persen), 2017–2021**
**Rate of Growth of Gross Regional Domestic Products at
Constant 2010 Prices by Regency in Daerah Istimewa
Yogyakarta Province (percent), 2017–2021**

Kabupaten Regency	2017	2018	2019	2020	2021
(1)	(2)	(3)	(4)	(5)	(6)
Kulon Progo	5,97	10,83	13,49	-4,06	4,33
Bantul	5,10	5,47	5,53	-1,66	4,97
Gunung Kidul	5,01	5,16	5,34	-0,69	5,22
Sleman	5,34	6,42	6,48	-3,92	5,56
Kota Yogyakarta	5,24	5,49	5,96	-2,42	5,09
Daerah Istimewa Yogyakarta	5,26	6,20	6,59	-2,68	5,53

Catatan/Note: ...

Sumber/Source: BPS dan sumber lain/BPS-Statistics Indonesia and other sources

Tabel
Table 13.3

Jumlah Penduduk Miskin Menurut Kabupaten di Provinsi Daerah Istimewa Yogyakarta (ribu), 2017–2021
Number of Poor Population by Regency in Daerah Istimewa Yogyakarta Province (thousand), 2017–2021

Kabupaten Regency	2017	2018	2019	2020	2021
(1)	(2)	(3)	(4)	(5)	(6)
Kulon Progo	84,17	77,72	74,62	78,06	81,14
Bantul	139,67	134,84	131,15	138,66	146,98
Gunung Kidul	135,74	125,76	123,08	127,61	135,33
Sleman	96,75	92,04	90,17	99,78	108,93
Kota Yogyakarta	32,20	29,75	29,45	31,62	34,07
Daerah Istimewa Yogyakarta	488,53	460,10	448,47	475,72	506,45

Catatan/Note: ...

Sumber/Source: BPS, Survei Sosial Ekonomi Nasional/BPS-Statistics Indonesia, National Socioeconomic Survey

Tabel
Table 13.4

**Indeks Pembangunan Manusia Menurut Kabupaten di
Provinsi Daerah Istimewa Yogyakarta, 2017–2021**
*Human Development Index by Regency in Daerah Istimewa
Yogyakarta Province, 2017–2021*

Kabupaten Regency	2017	2018	2019	2020	2021
(1)	(2)	(3)	(4)	(5)	(6)
Kulon Progo	73,23	73,76	74,44	74,46	74,71
Bantul	78,67	79,45	80,01	80,01	80,28
Gunung Kidul	68,73	69,24	69,96	69,98	70,16
Sleman	82,85	83,42	83,85	83,84	84,00
Kota Yogyakarta	85,49	86,11	86,65	86,61	87,18
Daerah Istimewa Yogyakarta	78,89	79,53	79,99	79,97	80,22

Catatan/Note: ...

Sumber/Source: BPS, Seri Berita Resmi Statistik Indeks Pembangunan Manusia/BPS-Statistics Indonesia, Series of Press Releases of Human Development Index

Tabel
Table 13.5

Jumlah Penduduk Miskin dan Garis Kemiskinan menurut Kabupaten/Kota di D.I. Yogyakarta, 2021
Number of Poor People and Poverty line by Regency in D.I. Yogyakarta, 2021

Kabupaten/Kota Regency/Municipality	Garis Kemiskinan (Rp/kap/bulan) Poverty Line (Rp/cap/ month)	Penduduk Miskin	
		Jumlah Total (000)	%
(1)	(2)	(3)	(4)
Kulon Progo	360.202	81,14	18,38
Bantul	418.265	146,98	14,04
Gunungkidul	325.907	135,33	17,69
Sleman	422.933	108,93	8,64
Yogyakarta	556.674	34,07	7,69
D.I. Yogyakarta	482.855	506,45	12,80

Catatan/Note: ...

Sumber/Source: ...

Tabel
Table 13.6**Indeks Pembangunan Manusia (IPM)* menurut
Komponen dan Kabupaten/Kota di D.I. Yogyakarta,
2021**
*Human Development Index by Component and Regency in
D.I. Yogyakarta, 2021*

Kabupaten/ Kota <i>Regency/ Municipality</i>	Angka Harapan Hidup <i>Life Expectancy (thn/year)</i>	Harapan Lama Sekolah* <i>Expected Years of Schooling (%)</i>	Rata-rata Lama Sekolah <i>Mean Years of Schooling (Thn/Year)</i>	Pengeluaran per Kapita yang d disesuaikan <i>Purchasing Power Parity (000 Rp)</i>	IPM HDI	Peringkat IPM HDI Rank
(1)	(2)	(3)	(4)	(5)	(6)	(7)
Kulon Progo	75,27	14,27	9,02	10 069,00	74,71	-
Bantul	73,89	15,38	9,57	15 545,00	80,28	-
Gunungkidul	74,19	12,98	7,30	9 505,00	70,16	-
Sleman	74,92	16,74	10,92	16 060,00	84,00	-
Yogyakarta	74,76	17,60	11,72	18 801,00	87,18	-
D.I. Yogyakarta	75,04	15,64	9,64	14 111,00	80,22	2

Catatan/Note: ...

Sumber/Source: ...

Tabel 13.7
Table

Persentase Kontribusi Terhadap Jumlah Produk Regional Bruto Seluruh Kabupaten/Kota (persen),2018- 2021
Percentage of Contribution to the Total Gross Regional Domestic Product by Regency/Municipality (percent), 2018-2021

Kabupaten/Kota Regency/ Municipality	2018	2019	2020*	2021**
(1)	(3)	(4)	(5)	(6)
Kulon Progo				
Bantul				
Gunungkidul				
Sleman				
Yogyakarta				
D.I. Yogyakarta				

Catatan/Note: ...

Sumber/Source: ...

BerAKHLAK

Berorientasi Pelayanan Akuntabel Kompeten
Harmonis Loyal Adaptif Kolaboratif

ST 2023

SENSUS PERTANIAN

DATA

MENCERDASKAN BANGSA



**BADAN PUSAT STATISTIK
KABUPATEN GUNUNGKIDUL**
BPS - Statistics of Gunungkidul Regency

Jl. Pemuda No19 A, Wonosari 55811
Telp.: 0274-394180. Fax.: 0274-394181

Homepage : <http://gunungkidulkab.bps.go.id>, E-mail : bps3403@bps.go.id

ISSN 0215-5230 (Media Cetak)

