

# KABUPATEN KULON PROGO DALAM ANGKA

*Kulon Progo Regency in Figures*

# 2022





# KABUPATEN KULON PROGO DALAM ANGKA

*Kulon Progo Regency in Figures*

2022



**KABUPATEN KULON PROGO DALAM ANGKA**  
***Kulon Progo Regency in Figures***  
**2022**

ISSN: 0215.6040

No. Publikasi/*Publication Number*: 34010.2201

Katalog /*Catalog*: 1102001.3401

Ukuran Buku/*Book Size*: 14,8 cm x 21 cm

Jumlah Halaman/*Number of Pages* : 50 + 450 hal/*pages*

Naskah/*Manuscript*:

BPS Kabupaten Kulon Progo

*BPS-Statistics of Kulon Progo Regency*

Penyunting/*Editor*:

BPS Kabupaten Kulon Progo

*BPS-Statistics of Kulon Progo Regency*

Gambar Kover/*Cover Design*:

Seksi Integrasi Pengolahan dan Diseminasi Statistik

*Section of Integration Processing and Statistics Dissemination*

Ilustrasi Kover/*Cover Illustration*:

Seksi Integrasi Pengolahan dan Diseminasi Statistik

*Section of Integration Processing and Statistics Dissemination*

Penghargaan untuk icon dan vector/*credit for icons and vectors* : [www.freepik.com](http://www.freepik.com)

Diterbitkan oleh/*Published by*:

©BPS Kabupaten Kulon Progo/*BPS-Statistics of Kulon Progo Regency*

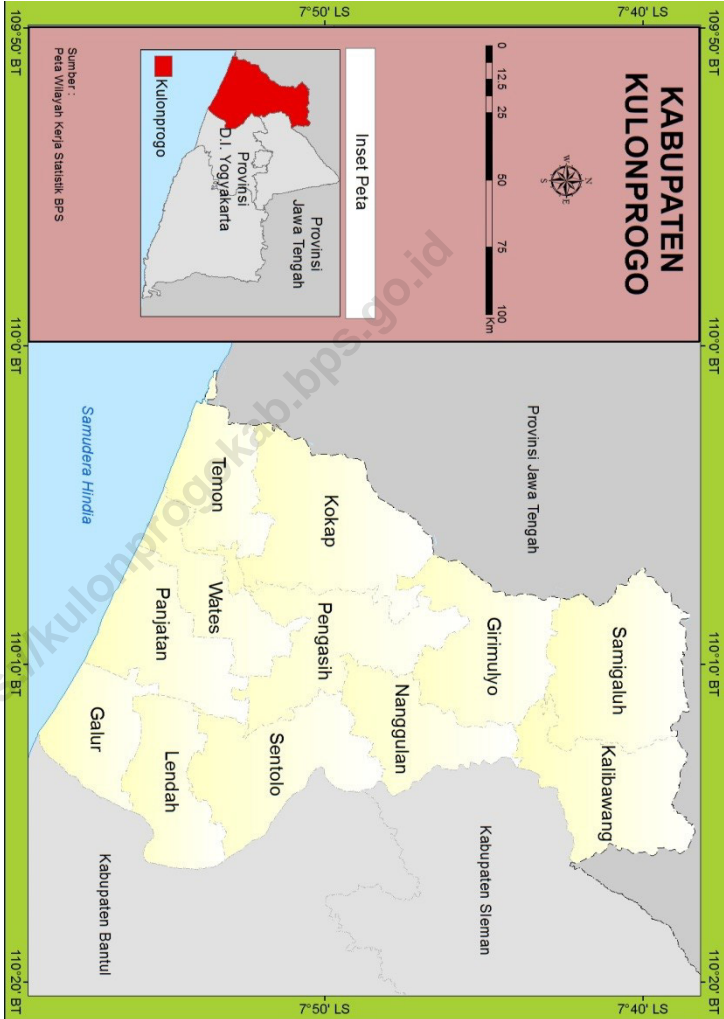
Dicetak oleh/*Printed by*:

U.D. Jaya Mandiri

Dilarang mengumumkan, mendistribusikan, mengomunikasikan, dan/atau menggandakan sebagian atau seluruh isi buku ini untuk tujuan komersil tanpa izin tertulis dari Badan Pusat Statistik.

*Prohibited to announce, distribute, communicate, and/or copy part or all of this book for commercial purpose without permission from BPS-Statistics Indonesia.*

# PETA WILAYAH KABUPATEN KULON PROGO MAP OF KULON PROGO REGENCY





**KEPALA BPS KABUPATEN KULON PROGO**  
**CHIEF STATISTICIAN OF KULON PROGO REGENCY**



**Drs. SUMARWIYANTO**







## KATA PENGANTAR

Kabupaten Kulon Progo Dalam Angka 2022 merupakan publikasi tahunan yang diterbitkan oleh BPS Kabupaten Kulon Progo. Disadari bahwa publikasi ini belum sepenuhnya memenuhi harapan pihak pemakai data khususnya para perencana, namun diharapkan dapat membantu melengkapi penyusunan rencana pembangunan di Kabupaten Kulon Progo.

Publikasi ini dapat terwujud berkat kerja sama dan bantuan dari berbagai pihak baik instansi pemerintah maupun swasta. Kepada semua pihak yang telah memberikan bantuan disampaikan penghargaan dan terima kasih yang sebesar – besarnya.

Walaupun publikasi ini telah disiapkan sebaik-baiknya, namun disadari masih ada kekurangan dan kesalahan yang terjadi. Untuk perbaikan publikasi ini, tanggapan dan saran yang bersifat konstruktif dari para pemakai sangat diharapkan.

Kulon Progo , Februari 2022  
Kepala Badan Pusat Statistik  
Kabupaten Kulon Progo

**Drs. SUMARWIYANTO**



## PREFACE

***Kulon Progo Regency in Figures 2022 is an annual publication compiled by BPS – Statistics of Kulon Progo Regency. Granted that the publication is far from perfect and still yet to meet all user's expectation, particularly planners and decision makers. But hopefully it can provide a collage of data needed by development planning in Kulon Progo Regency.***

***This publication has been made possible with the assistance and contribution from various government institutions and private organizations. To all parties who have been involved in the preparation of this publication, I would like to express my sincerest appreciation and gratitude.***

***Comments and constructive suggestions for the improvement of this publication are always welcome.***

*Kulon Progo , Februari 2022  
Chief Statistician of  
Kulon Progo regency*

**Drs. SUMARWIYANTO**

## DAFTAR ISI / CONTENTS

	Halaman <i>Page</i>
Kata Pengantar/ <i>Preface</i> .....	vii
Daftar Isi/ <i>Contents</i> .....	ix
Daftar Tabel/ <i>List of Tables</i> .....	xi
Daftar Gambar/ <i>List of Figures</i> .....	xliii
Penjelasan Umum/ <i>Explanatory Notes</i> .....	xlvii
Statistik Kunci/ <i>Key Statistics</i> .....	xlix
1. Geografi dan Iklim/ <i>Geography and Climate</i> .....	1
2. Pemerintahan/ <i>Government</i> .....	21
3. Penduduk dan Ketenagakerjaan/ <i>Population and Employment</i> .....	53
4. Sosial dan Kesejahteraan Rakyat/ <i>Social and Welfare</i> .....	87
5. Pertanian, Kehutanan, Peternakan, dan Perikanan/ <i>Agriculture, Forestry, Livestock, and Fishery</i> .....	221
6. Pertambangan dan Energi/ <i>Mining and Energy</i> .....	329
7. Pariwisata/ <i>Tourism</i> .....	343
8. Transportasi dan Telekomunikasi/ <i>Transportation and Telecommunication</i> .....	353
9. Perbankan, Koperasi, dan Harga-harga/ <i>Banking, Cooperatives, and Prices</i> .....	377
10. Konsumsi dan Pengeluaran/ <i>Consumption and Expenditures</i> .....	401
11. Perdagangan/ <i>Trade</i> .....	411
12. Sistem Neraca Regional/ <i>System of Regional Accounts</i> .....	423
13. Perbandingan antar Kabupaten atau Kota/ <i>Regency/Municipal Comparison</i> .....	441



## DAFTAR TABEL/LIST OF TABLES

	Halaman <i>Page</i>
<b>1. GEOGRAFI DAN IKLIM/GEOGRAPHY AND CLIMATE .....</b>	<b>1</b>
<b>1.1 KEADAAN GEOGRAFI .....</b>	<b>7</b>
<b><i>GEOGRAPHY CONDITION .....</i></b>	<b>7</b>
1.1.1 Luas Daerah dan Jumlah Pulau Menurut Kecamatan di Kabupaten Kulon Progo, 2021 .....	7
<i>Total Area and Number of Islands by Subdistrict in Kulon Progo Regency, 2021 .....</i>	7
1.1.2 Tinggi Wilayah dan Jarak Ibukota Kabupaten menurut Kecamatan di Kabupaten Kulon Progo, 2021 .....	9
<i>Altitude and Distance to The Capital of Regency by Subdistricts in Kulon Progo Regency, 2021 .....</i>	9
1.1.3 Jumlah Desa menurut Jarak dari Kantor Lurah/Desa ke Kantor Kecamatan bersangkutan dirinci per Kecamatan di Kabupaten Kulon Progo (Km), 2021 .....	10
<i>Number of Villages by Subdistrict and The Distance of Village's Office to Subdistrict's Office in Kulon Progo(Km), 2021 .....</i>	10
1.1.4 Jarak Perjalanan Antar Ibukota Kecamatan di Kabupaten Kulon Progo (Km), 2021 .....	11
<i>Inter-Capital Distance by Subdistrict in Kulon Progo(Km), 2021 .....</i>	11
<b>1.2 KEADAAN IKLIM .....</b>	<b>22</b>
<b><i>CLIMATE CONDITION .....</i></b>	<b>22</b>
1.2.1 Pengamatan Unsur Iklim Menurut Bulan di Stasiun klimatologi Sleman, Yogyakarta, 2020 .....	12
<i>Observation of Climate Elements By Months at Sleman Climatology Station, Yogyakarta, 2020.....</i>	22
1.2.2 Curah Hujan dan Hari Hujan menurut Masing-masing Stasiun Hujan di Kabupaten Kulon Progo, 2020 .....	15
<i>Precipitation and Rain day by Subdistrict in Kulon Progo Regency, 2020 .....</i>	15
1.2.3 Curah Hujan dan Hari Hujan Menurut Masing-masing Stasiun Hujan di Kecamatan dan Bulan di Kabupaten Kulon Progo, 2020.....	16

	<i>Precipitation and Rain day by Each Rain Station in Subdistrict and Month in Kulon Progo Regency, 2020 .....</i>	16
<b>2.</b>	<b>PEMERINTAHAN/GOVERNMENT .....</b>	<b>21</b>
<b>2.1</b>	<b>WILAYAH ADMINISTRATIF .....</b>	<b>28</b>
	<b>ADMINISTRATIVE AREA .....</b>	<b>28</b>
2.1.1	Jumlah Desa <sup>1</sup> /Kelurahan Menurut Kecamatan di Kabupaten Kulon Progo, 2017–2021 .....	28
	<i>Number of Village<sup>1</sup>/Kelurahan by Subdistrict in Kulon Progo Regency, 2017–2021 .....</i>	28
2.1.2	Pembagian Wilayah Administrasi Kabupaten Kulon Progo menurut Kecamatan, Pedukuhan, RW, RT, di Kabupaten Kulon Progo, 2021 ....	29
	<i>Number of Hamlets, RW, and RT, by Subdistrict in Kulon Progo Regency, 2021 .....</i>	29
2.1.3	Jumlah Sertifikat Tanah menurut Kecamatan dan Pendaftaran Pertama di Kabupaten Kulon Progo, 2021.....	30
	<i>Number of Land Certificate by Rights and Subdistrict in Kulon Progo Regency, 2021 .....</i>	30
2.1.4	Jumlah Sertifikat Tanah menurut Kecamatan dan Perlakuan Hukum di Kabupaten Kulon Progo, 2021.....	31
	<i>Number of Land Certificate by Legal Status and Subdistrict in Kulon Progo Regency, 2021 .....</i>	31
<b>2.2</b>	<b>DEWAN PERWAKILAN RAKYAT DAERAH .....</b>	<b>32</b>
	<b>REGIONAL HOUSE OF REPRESENTATIVE .....</b>	<b>32</b>
2.2.1	Jumlah Anggota Dewan Perwakilan Rakyat Daerah Menurut Partai Politik dan Jenis Kelamin di Kabupaten Kulon Progo, 2021 .....	32
	<i>Number of Regional House of Representatives's Members by Political Parties and Sex in Kulon Progo Regency 2021 .....</i>	32
2.2.2	Jumlah Produk Hukum yang Dihasilkan DPRD Kabupaten Kulon Progo Menurut Jenis, Tahun 2020 – 2021 .....	33
	<i>Number of Legal Products that Generated by the Type of Kulon Progo Regency Parliament, in 2020 – 2021.....</i>	33

	Halaman Page
2.2.3 Jumlah Anggota DPRD Kabupaten Kulon Progo Periode 2019 – 2024 Menurut Jenis Pendidikan dan Jenis Kelamin .....	34
<i>Number of Members of Parliament of Kulon Progo Regency 2019-2024 Period, by Type of Education and Sex.....</i>	34
<b>2.3 SUMBER DAYA MANUSIA DAN PEMERINTAH LAINNYA .....</b>	<b>35</b>
<b><i>HUMAN RESOURCES AND THE OTHER GOVERNMENT .....</i></b>	<b>35</b>
2.3.1 Jumlah Pegawai Negeri Sipil Menurut Jabatan dan Jenis Kelamin di Kabupaten Kulon Progo, Desember 2020 dan Desember 2021 .....	35
<i>Number of Civil Servants by Occupation and Sex in Kulon Progo Regency, December 2020 dan December 2021 .....</i>	35
2.3.2 Jumlah Pegawai Negeri Sipil Menurut Tingkat Pendidikan dan Jenis Kelamin di Kabupaten Kulon Progo, Desember 2020 dan Desember 2021 .....	37
<i>Number of Civil Servants by Educational Level and Sex in Kulon Progo Regency, December 2020 and December 2021 .....</i>	37
2.3.3 Jumlah Pegawai Negeri Sipil Menurut Tingkat Kepangkatan dan Jenis Kelamin di Kabupaten Kulon Progo, Desember 2020 dan Desember 2021 .....	39
<i>Number of Civil Servants by Hierarchy and Sex in Kulon Progo Regency, December 2020 and December 2021 .....</i>	39
2.3.4 Banyaknya Pegawai Instansi Vertikal menurut Tingkat Pendidikan Tertinggi di Kabupaten Kulon Progo, 2021 .....	41
<i>Number of Officials in Government Agencies by Education Level in Kulon Progo Regency, 2021 .....</i>	41
2.3.5 Banyaknya Pegawai Instansi Vertikal menurut Agama di Kabupaten Kulon Progo, 2021 .....	42
<i>Number of Officials in Government Agencies by Religion in Kulon Progo Regency, 2021 .....</i>	42
2.3.6 Banyaknya Pegawai Instansi Vertikal menurut Golongan di Kabupaten Kulon Progo, 2021 .....	43
<i>Number of Officials in Government Agencies by Rank in Kulon Progo Regency, 2021 .....</i>	43
2.3.7 Banyaknya Pegawai Instansi Vertikal menurut Golongan di Kabupaten Kulon Progo, 2021 .....	44

	<i>Number of Officials in Government Agencies by Rank in Kulon Progo Regency, 2021</i> .....	44
2.3.8	Banyaknya Perangkat Pemerintahan Desa menurut Status Pegawai dan Kecamatan di Kabupaten Kulon Progo, 2021 .....	45
	<i>Number of Village Officials by Status and Subdistrict in Kulon Progo Regency, 2021</i> .....	45
2.3.9	Banyaknya Perangkat Pemerintahan Desa menurut Status Pegawai dan Kecamatan di Kabupaten Kulon Progo, 2021 .....	46
	<i>Number of Village Officials by Status and Subdistrict in Kulon Progo Regency, 2021</i> .....	46
<b>2.4</b>	<b>KEUANGAN PEMERINTAH</b> .....	<b>47</b>
	<b>GOVERNMENT FINANCE</b> .....	<b>47</b>
2.4.1	Realisasi Pendapatan Pemerintah Kabupaten Kulon Progo Menurut Jenis Pendapatan (rupiah), 2018–2021 .....	47
	<i>Actual Kulon Progo Regency Government Revenues by Kind of Revenues (rupiahs), 2018–2021</i> .....	47
2.4.2	Realisasi Belanja Pemerintah Kabupaten Kulon Progo Menurut Jenis Belanja (ribu rupiah), 2018–2028 .....	49
	<i>Actual Kulon Progo Regency Government Expenditures by Kind of Expenditures (rupiahs), 2018–2021</i> .....	49
2.4.3	Anggaran dari Penerimaan dan Pengeluaran Daerah kabupaten Kulon Progo (rupiah), 2018–2021 .....	51
	<i>Revenues and Expenditure Budgeting of Kulon Progo Regency(rupiahs), 2018–2021</i> .....	51
<b>3.</b>	<b>PENDUDUK DAN KETENAGAKERJAAN/POPULATION AND EMPLOYMENT</b> .....	<b>53</b>
<b>3.1</b>	<b>PENDUDUK</b> .....	<b>65</b>
	<b>POPULATION</b> .....	<b>65</b>
3.1	Penduduk, Laju Pertumbuhan Penduduk, Distribusi Persentase Penduduk, Kepadatan Penduduk, Rasio Jenis Kelamin Penduduk Menurut Kecamatan di Kabupaten Kulon Progo, 2020, dan 2021 .....	65
	<i>Population, Population Growth Rate, Percentage Distribution of Population, Population Density, and Population Sex Ratio by Subdistrict in Kulon Progo Regency, 2020 and 2021</i> .....	65



	Halaman Page
3.1.2 Banyaknya Penduduk menurut Kecamatan dan Jenis Kelamin di Kabupaten Kulon Progo, 2021 .....	68
<i>Number of Population by Subdistrict and Sex in Kulon Progo Regency, 2021 .....</i>	<i>68</i>
3.1.3 Jumlah Penduduk Kabupaten Kulon Progo Menurut Kelompok Umur dan Jenis Kelamin, 2021 .....	69
<i>Population in Kulon Progo Regency by Age-Group and Sex, 2021 .....</i>	<i>69</i>
<b>3.2 KETENAGAKERJAAN .....</b>	<b>70</b>
<b>EMPLOYMENT .....</b>	<b>70</b>
3.2.1 Jumlah Penduduk Berumur 15 Tahun Keatas Menurut Jenis Kegiatan Selama Seminggu yang Lalu dan Jenis Kelamin di Kabupaten Kulon Progo, 2021 .....	70
<i>Population Aged 15 Years and Over by Type of Activity During The Previous Week and Sex in Kulon Progo Regency, 2021 .....</i>	<i>70</i>
3.2.2 Penduduk Berumur 15 Tahun ke Atas Menurut Pendidikan Tertinggi yang Ditamatkan dan Jenis Kegiatan Selama Seminggu yang Lalu di Kabupaten Kulon Progo, 2021 .....	71
<i>Population 15 Years of Age and Over by Educational Attainment and Type of Activity During the Previous Week in Kulon Progo Regency Municipality, 2021 .....</i>	<i>71</i>
3.2.3 Penduduk Berumur 15 Tahun Ke Atas yang Bekerja Selama Seminggu yang Lalu Menurut Status Pekerjaan Utama dan Jenis Kelamin di Kabupaten Kulon Progo, 2021 .....	73
<i>Population 15 Years of Age and Over who Worked During The Previous Week by Main Employment Status and Sex in Kulon Progo Regency, 2021 .....</i>	<i>73</i>
3.2.4 Jumlah Penduduk Usia Kerja (15 Tahun ke Atas) yang Bekerja Menurut Kelompok Umur dan Jenis Kelamin di Kabupaten Kulon Progo, 2021 .....	74
<i>Number of Working Age Population (15 Years and Over) that Currently Working by Age Group and Sex in Kulon Progo Regency, 2021 .....</i>	<i>74</i>
3.2.5 Jumlah Penduduk Usia Kerja (15 Tahun ke Atas) yang Bekerja Menurut Lapangan Usaha Utama dan Jenis Kelamin di Kabupaten Kulon Progo, 2021 .....	75

	<i>Number of Working Age Population (15 Years and Over) that Currently Working by Major Sector and Sex in Kulon Progo Regency, 2020</i> .....	75
3.2.6	Penduduk 15 Tahun Ke Atas Yang Termasuk Pengangguran Terbuka Menurut Pendidikan dan Jenis Kelamin di Kabupaten Kulon Progo, 2021 .....	76
	<i>Population 15 Years of Age and Over Who Were Categorized Unemployment by Educational Attainment and Sex in Kulon Progo Regency, 2021</i> .....	76
3.2.7	Jumlah Pencari Kerja Pendaftar Baru menurut Tingkat Pendidikan di Kabupaten Kulon Progo, 2021 .....	77
	<i>Number of New Applicants of Job Seeker by Level of Education in Kulon Progo Regency, 2021</i> .....	77
<b>3.3</b>	<b>TRANSMIGRASI</b> .....	<b>79</b>
	<b>TRANSMIGRATION</b> .....	<b>79</b>
3.3.1	Target dan Realisasi Perpindahan Transmigrasi menurut Kecamatan di Kabupaten Kulon Progo, 2021 .....	79
	<i>Target and Realization of Transmigration Dispatch by Subdistrict in Kulon Progo Regency, 2021</i> .....	79
3.3.2	Target dan Realisasi Pemindahan Transmigrasi Berdasar Propinsi Penempatan di Kabupaten Kulon Progo, 2021 .....	81
	<i>Target and Realization of Transmigration Dispatch by Province of Destination in Kulon Progo Regency, 2021</i> .....	81
<b>3.4</b>	<b>KELUARGA BERENCANA</b> .....	<b>83</b>
	<b>FAMILY PLANNING</b> .....	<b>83</b>
3.4.1	Jumlah Kelompok Kegiatan Keluarga Berencana menurut Kecamatan di Kabupaten Kulon Progo, 2021 .....	83
	<i>Number of Group of Family Planning Activities by Subdistrict in Kulon Progo Regency, 2021</i> .....	83
3.4.2	Banyaknya Unit Pelayanan KB dan Akseptor Baru menurut Jenis Alat Kontrasepsi yang Digunakan Per Kecamatan di Kabupaten Kulon Progo, 2021 .....	84
	<i>Number of Family Planning Service Unit and New Acceptor by Type of Birth-Control Device and Subdistrict in Kulon Progo Regency, 2021</i> .....	84

	Halaman Page
3.4.3 Banyaknya Akseptor KB Aktif menurut Jenis Alat Kontrasepsi yang Digunakan Kecamatan di Kabupaten Kulon Progo, 2021 .....	85
<i>Number of Family Planning Active Acceptor by Type of Birth-Control Device by Subdistrict in Kulon Progo Regency, 2021 .....</i>	<i>85</i>
<b>4. SOSIAL DAN KESEJAHTERAAN RAKYAT/SOCIAL AND WELFARE .....</b>	<b>87</b>
<b>4.1 PENDIDIKAN .....</b>	<b>100</b>
<b><i>EDUCATION .....</i></b>	<b><i>100</i></b>
4.1.1 Jumlah Sekolah, Guru, dan Murid Taman Kanak-Kanak (TK) di Bawah Kementerian Pendidikan dan Kebudayaan Menurut Kecamatan di Kabupaten Kulon Progo, 2020/2021-2021/2022.....	100
<i>Number of Schools, Teachers, and Pupils in Kindergarten Under The Ministry of Education and Culture by Subdistrict in Kulon Progo Regency,2020/2021-2021/2022.....</i>	<i>100</i>
4.1.2 Jumlah Sekolah, Guru, dan Murid Raudatul Athfal (RA) di Bawah Kementerian Agama Menurut Kecamatan di Kabupaten Kulon Progo, 2021/2022.....	103
<i>Number of Schools, Teachers, and Pupils in Raudatul Athfal (RA) Under The Ministry of Religious Affairs by Subdistrict in Kulon Progo Regency, 2021/2022.....</i>	<i>103</i>
4.1.3 Jumlah Sekolah, Guru, dan Murid Sekolah Dasar (SD) di Bawah Kementerian Pendidikan dan Kebudayaan Menurut Kecamatan di Kabupaten Kulon Progo, 2020/2021 dan 2021/2022 .....	104
<i>Number of Schools, Teachers, and Pupils in Primary Schools Under The Ministry of Education and Culture by Subdistrict in Kulon Progo Regency, 2020/2021 and 2021/2022 .....</i>	<i>104</i>
4.1.4 Jumlah Sekolah, Guru, dan Murid Sekolah Madrasah Ibtidaiyah (MI) di Bawah Kementerian Agama Menurut Kecamatan di Kabupaten Kulon Progo, 2021/2022.....	107
<i>Number of Schools, Teachers, and Pupils in Madrasah Ibtidaiyah (MI) Under The Ministry of Religious by Subdistrict in Kulon Progo Regency, 2021/2022 .....</i>	<i>107</i>

4.1.5	Jumlah Sekolah, Guru, dan Murid Sekolah Menengah Pertama (SMP) di Bawah Kementerian Pendidikan dan Kebudayaan Menurut Kecamatan di Kabupaten Kulon Progo, 2020/2021 dan 2021/2022.....	110
	<i>Number of Schools, Teachers, and Pupils in Junior High Schools Under The Ministry of Education and Culture by Subdistrict in Kulon Progo Regency, 2020/2021 and 2021/2022 .....</i>	110
4.1.6	Jumlah Sekolah, Guru, dan Murid Sekolah Madrasah Tsanawiyah (MTs) di Bawah Kementerian Agama Menurut Kecamatan di Kabupaten Kulon Progo, 2021/2022.....	113
	<i>Number of Schools, Teachers, and Pupils in Madrasah Tsanawiyah (MTs) Under The Ministry of Religious by Subdistrict in Kulon Progo Regency, 2021/2022.....</i>	113
4.1.7	Jumlah Sekolah, Guru, dan Murid Sekolah Menengah Atas (SMA) di Bawah Kementerian Pendidikan dan Kebudayaan Menurut Kecamatan di Kabupaten Kulon Progo, 2020/2021 dan 2021/2022..	116
	<i>Number of Schools, Teachers, and Pupils in Senior High Schools Under The Ministry of Education and Culture by Subdistrict in Kulon Progo Regency, 2020/2021 and 2021/2022 .....</i>	116
4.1.8	Jumlah Sekolah, Guru, dan Murid Sekolah Menengah Kejuruan (SMK) di Bawah Kementerian Pendidikan dan Kebudayaan Menurut Kecamatan di Kabupaten Kulon Progo, 2020/2021 dan 2021/2022.....	119
	<i>Number of Schools, Teachers, and Pupils in Vocational High Schools Under The Ministry of Education and Culture by Subdistrict in Kulon Progo Regency, 2020/2021 and 2021/2022 .....</i>	119
4.1.9	Jumlah Sekolah, Guru, dan Murid Sekolah Madrasah Aliyah (MA) di Bawah Kementerian Agama Menurut Kecamatan di Kabupaten Kulon Progo, 2021/2022.....	122
	<i>Number of Schools, Teachers, and Pupils in Madrasah Aliyah (MA) Under The Ministry of Religious by Subdistrict in Kulon Progo Regency, 2021/2022 .....</i>	122
4.1.10	Jumlah Desa <sup>1</sup> /Kelurahan yang Memiliki Fasilitas Sekolah Menurut Kecamatan dan Tingkat Pendidikan di Kabupaten Kulon Progo, 2019, 2020, dan 2021.....	125

	<i>Number of Villages<sup>1</sup> Having Educational Facilities by Subdistrict and Educational Level in Kulon Progo Regency, 2019, 2020, dan 2021 .....</i>	125
4.1.11	Angka Partisipasi Murni (APM) dan Angka Partisipasi Sekolah (APS) Menurut Jenjang Pendidikan di Kabupaten Kulon Progo, 2020 dan 2021 .....	130
	<i>Net Participation Rates and School Participation Rates by Educational Level in Kulon Progo Regency, 2020 and 2021 .....</i>	130
4.1.12	Persentase Penduduk Berumur 15 Tahun ke Atas yang Melek Huruf di Kabupaten Kulon Progo, 2020 dan 2021 .....	131
	<i>Percentage of Literate People Aged 15 Years and Over in Kulon Progo Regency, 2020 and 2021 .....</i>	131
4.1.13	Persentase Penduduk Usia 7-24 Tahun Menurut Karakteristik Pendidikan dan Jenis Kelamin di Kabupaten Kulon Progo, 2021 .....	132
	<i>Percentage of Population Aged 7-24 Years According to Characteristics of Education and Sex in Kulon Progo Regency, 2021 .....</i>	132
4.1.14	Jumlah Pengunjung Perpustakaan Umum Kabupaten Kulon Progo menurut Tingkat Pendidikan (Status) Pengunjung per Bulan, 2021..	133
	<i>Number of Monthly Visitors in General Library of Kulon Progo Regency by Level of Education, 2021 .....</i>	133
4.1.15	Jumlah Perkumpulan Kesenian Seni Tari (Seni Tari Tradisional) dirinci menurut Kecamatan di Kabupaten Kulon Progo, 2021 .....	134
	<i>Number of Traditional Ballet Studios by Subdistrict in Kulon Progo Regency, 2021 .....</i>	134
4.1.16	Jumlah Perkumpulan Kesenian menurut Kecamatan dan Jenis Kesenian Musik di Kabupaten Kulon Progo, 2021 .....	137
	<i>Number of Music Art Clubs by Subdistrict and Type of Music in Kulon Progo Regency, 2021 .....</i>	137
4.1.17	Jumlah Perkumpulan Kesenian Seni Teater dirinci menurut Kecamatan di Kabupaten Kulon Progo, 2021 .....	139
	<i>Number of Theater Clubs by Subdistrict in Kulon Progo Regency, 2021 .....</i>	139
4.1.18	Jumlah Perkumpulan Kesenian Seni Rupa dirinci menurut Kecamatan di Kabupaten Kulon Progo, 2021 .....	140
	<i>Number of Fine Art Studios by Subdistrict in Kulon Progo Regency, 2021 .....</i>	140

	Halaman Page
4.1.19 Jumlah Perijinan dan Penelitian di Kabupaten Kulon Progo, 2014-2021 .....	141
<i>Number of License and Research Applications in Kulon Progo Regency, 2014 - 2021 .....</i>	<i>141</i>
4.1.20 Jumlah Organisasi Sosial/LSM, Ormas, Organisasi Wanita di Kabupaten Kulon Progo, 2014 - 2021 .....	142
<i>Number of Social Organization/NGOs, Public Organizations, Women Organizations in Kulon Progo Regency, 2014 - 2021.....</i>	<i>142</i>
<b>4.2 KESEHATAN .....</b>	<b>143</b>
<b>HEALTH.....</b>	<b>143</b>
4.2.1 Jumlah Desa <sup>1</sup> /Kelurahan Yang Memiliki Sarana Kesehatan Menurut Kecamatan di Kabupaten Kulon Progo, 2019, 2020 dan 2021 .....	143
<i>Number of Villages<sup>1</sup> Having Health Facilities by Subdistrict in Kulon Progo Regency, 2019, 2020 and 2021 .....</i>	<i>143</i>
4.2.2 Jumlah Tenaga Kesehatan Menurut Kecamatan di Kabupaten Kulon Progo, 2021 .....	149
<i>Number of Medical Personnel by Subdistrict in Kulon Progo Regency, 2021 .....</i>	<i>149</i>
4.2.3 Jumlah Rumah Sakit Umum, Rumah Sakit Khusus, Rumah Sakit/ Rumah Bersalin, Puskesmas, Klinik/Balai Kesehatan, Posyandu, dan Polindes Menurut Kecamatan di Kabupaten Kulon Progo, 2020 dan 2021 .....	150
<i>Number of General Hospital, Special Hospital, Maternity Hospital and Public Health Center, Medical Clinic, Integrated Service Post, Village maternity Cottage by Subdistrict in Kulon Progo Regency, 2020 and 2021 .....</i>	<i>150</i>
4.2.4 Jumlah Pasien yang Memeriksa dan Berobat pada Puskesmas di Kabupaten Kulon Progo, 2016-2021 .....	153
<i>Number of Check-up and Seeking Treatmen Patients by public Clinics in Kulon Progo Regency, 2016-2021 .....</i>	<i>153</i>
4.2.5 Jumlah Kunjungan Pasien Rawat Jalan menurut Jenis Penyakit yang Diderita dan Bulan di RSUD Wates di Kabupaten Kulon Progo, 2021 .....	154
<i>Number of Outpatient by Type of Diseases and Month in RSUD Wates of Kulon Progo Regency, 2021.....</i>	<i>154</i>

	Halaman
	Page
4.2.6 Jumlah Kunjungan Pasien Rawat Jalan menurut Kelompok Umur dan Bulan di RSUD Wates di Kulon Progo, 2021 .....	155
<i>Number of Outpatient by Type of Diseases and Month in RSUD Wates of Kulon Progo Regency, 2021 .....</i>	<i>155</i>
4.2.7 Jumlah Pasien Rawat Inap menurut Jenis Penyakit yang Diderita dan Bulan di RSUD Wates di Kabupaten Kulon Progo, 2021 .....	157
<i>Number of Monthly Inpatient by Type of Diseases in RSUD Wates of Kulon Progo Regency, 2021 .....</i>	<i>157</i>
4.2.8 Jumlah Pasien Rawat Inap menurut Kelompok Umur dan Bulan di RSUD Wates di Kabupaten Kulon Progo, 2021 .....	158
<i>Number of Monthly Inpatient by Age Group in RSUD Wates of Kulon Progo Regency, 2021 .....</i>	<i>158</i>
4.2.9 Jumlah Pasien Rawat Inap menurut Jenis Penyakit yang Diderita dan Bulan di RSUD Wates di Kabupaten Kulon Progo, 2021 .....	160
<i>Number of Monthly Inpatient by Type of Diseases in RSUD Wates of Kulon Progo Regency, 2021 .....</i>	<i>160</i>
4.2.10 Jumlah Pasien Rawat Jalan menurut Kelompok Umur dan Bulan di RSUD Nyi Ageng Serang di Kulon Progo, 2021 .....	161
<i>Number of Outpatient by Age Group and Month in RSUD Nyi Ageng Serang of Kulon Progo Regency, 2021 .....</i>	<i>161</i>
4.2.11 Jumlah Pasien Rawat Inap menurut Jenis Penyakit yang Diderita dan Bulan di RSUD Nyi Ageng Serang di Kabupaten Kulon Progo, 2021 .....	162
<i>Number of Monthly Inpatient by Type of Diseases in RSUD Nyi Ageng Serang of Kulon Progo Regency, 2021 .....</i>	<i>162</i>
4.2.12 Jumlah Pasien Rawat Inap menurut Kelompok Umur dan Bulan di RSUD Nyi Ageng Serang di Kabupaten Kulon Progo, 2021 .....	163
<i>Number of Monthly Inpatient by Age Group in RSUD Nyi Ageng Serang of Kulon Progo Regency, 2021 .....</i>	<i>163</i>
4.2.13 Jumlah Bayi yang Diimunisasi menurut Puskesmas dan Kecamatan di Kabupaten Kulon Progo, 2021 .....	164
<i>Number of Immunized Infants by Public Clinics and Subdistrict in Kulon Progo Regency, 2021 .....</i>	<i>164</i>
4.2.14 Jumlah Balita yang Dapat Pelayanan Kesehatan menurut	

	Halaman Page
Puskesmas dan Kecamatan di Kabupaten Kulon Progo, 2021 .....	165
<i>Number of Toddlers Covered by Health Service by Public Clinics and Subdistrict in Kulon Progo Regency, 2021 .....</i>	<i>165</i>
4.2.15 Jumlah Kelahiran dan Kematian Bayi menurut Puskesmas dan Kecamatan di Kabupaten Kulon Progo, 2020 .....	166
<i>Number of Births and Deaths of Infants in Public Clinics and Subdistrict in Kulon Progo Regency, 2020 .....</i>	<i>166</i>
4.2.16 Jumlah Kematian Ibu Maternal menurut Puskesmas dan Kecamatan di Kabupaten Kulon Progo, 2021 .....	167
<i>Number of Deaths of Maternal by Public Clinics and Subdistrict in Kulon Progo Regency, 2021 .....</i>	<i>167</i>
4.2.17 Jumlah Kasus Ditangani menurut Puskesmas dan Kecamatan di Kabupaten Kulon Progo, 2021 .....	168
<i>Number of Handled Health Case by Public Clinics and Subdistrict in Kulon Progo Regency, 2021 .....</i>	<i>168</i>
4.2.18 Jumlah Balita menurut Status Gizi, Puskesmas dan Kecamatan di Kabupaten Kulon Progo, 2021 .....	169
<i>Number of Toddlers by Nutritional Status, Public Clinics and Subdistrict in Kulon Progo Regency, 2021 .....</i>	<i>169</i>
4.2.19 Jumlah Pelayanan Ibu Hamil, Ibu Bersalin, Ibu Nifas menurut Puskesmas dan Kecamatan di Kabupaten Kulon Progo, 2021 .....	170
<i>Number of Obstetric Service by Public Clinics and Subdistrict in Kulon Progo Regency, 2021 .....</i>	<i>170</i>
4.2.20 Jumlah Ibu Hamil yang mendapatkan Tablet Fe-1 dan Fe-3 menurut Puskesmas dan Kecamatan di Kab.Kulon Progo, 2021 .....	171
<i>Number of Pregnant Women who took Fe-1 and Fe-3 Tablet by Public Clinics and Subdistrict in Kulon Progo Regency, 2021.....</i>	<i>171</i>
4.2.21 Jumlah Peserta Jaminan Kesehatan Pra Bayar menurut Puskesmas dan Kecamatan di Kabupaten Kulon Progo, 2021 .....	172
<i>Number of Health Insurance Owner by Public Clinics and Subdistrict in Kulon Progo Regency, 2021 .....</i>	<i>172</i>
4.2.22 Jumlah Kecelakaan Lalu Lintas dan Kerugian Material menurut Kecamatan di Kabupaten Kulon Progo, 2021 .....	173
<i>Number of Motor Vehicle Accidents, Casualties, and Material Losses by Subdistrict in Kulon Progo Regency, 2021.....</i>	<i>173</i>



	Halaman
	Page
4.2.23 Jumlah Kecelakaan Lalu Lintas dan Kerugian Material menurut Bulan di Kabupaten Kulon Progo, 2021 .....	174
<i>Number of Motor Vehicle Accidents, Casualties, and Material Losses by Month in Kulon Progo Regency, 2021 .....</i>	<i>174</i>
4.2.24 Jumlah Korban Kecelakaan Lalu Lintas menurut Status Korban dan Kecamatan di Kabupaten Kulon Progo, 2021 .....	175
<i>Number of Motor Vehicle Accidents Victims by Status and Subdistrict in Kulon Progo Regency, 2021 .....</i>	<i>175</i>
4.2.25 Jumlah Korban Kecelakaan Lalu Lintas menurut Status Korban dan Bulan di Kabupaten Kulon Progo, 2021 .....	176
<i>Number of Monthly Motor Vehicle Accidents Victims by Status in Kulon Progo Regency, 2021 .....</i>	<i>176</i>
4.2.26 Jumlah Pelaku (Tersangka) yang Terlibat Kecelakaan Lalu Lintas menurut Status Kelompok Umur dan Kecamatan di Kabupaten Kulon Progo, 2021 .....	177
<i>Number of People (Suspect) Involved in Motor Vehicle Accidents by Age Group and Subdistrict in Kulon Progo Regency, 2021 .....</i>	<i>177</i>
4.2.27 Jumlah Pelaku (Tersangka) yang Terlibat Kecelakaan Lalu Lintas menurut Status Kelompok Umur dan Kecamatan di Kabupaten Kulon Progo, 2021 .....	178
<i>Number of People (Suspect) Involved in Motor Vehicle Accidents by Age Group and Subdistrict in Kulon Progo Regency, 2021 .....</i>	<i>178</i>
4.2.28 Jumlah Kecelakaan Lalu Lintas dan Kerugian Material menurut Kecamatan di Kabupaten Kulon Progo, 2021 .....	179
<i>Number of Motor Vehicle Accidents, Casualties, and Material Losses by Subdistrict in Kulon Progo Regency, 2021 .....</i>	<i>179</i>
4.2.29 Jumlah Kecelakaan Lalu Lintas menurut Jenis Kendaraan dan Bulan di Kabupaten Kulon Progo, 2021 .....	180
<i>Number of Motor Vehicle Accidents by Type of Vehicles and Month in Kulon Progo Regency, 2021 .....</i>	<i>180</i>
4.2.30 Jumlah Pelanggaran Lalu Lintas per Kecamatan di Kabupaten Kulon Progo, 2021 .....	181
<i>Number of Traffic Violations by Subdistrict in Kulon Progo Regency, 2021 .....</i>	<i>181</i>

	Halaman Page
4.2.31 Jumlah Pelanggaran Lalu Lintas per Bulan di Kabupaten Kulon Progo, 2021 .....	182
<i>Number of Traffic Violations per Month in Kulon Progo Regency, 2021 .</i>	182
<b>4.3 AGAMA DAN SOSIAL LAINNYA .....</b>	<b>183</b>
<b>RELIGION AND OTHER SOCIAL AFFAIRS .....</b>	<b>183</b>
4.3.1 Jumlah Penduduk Menurut Kecamatan dan Agama yang Dianut di Kabupaten Kulon Progo, 2021 .....	183
<i>Population by Subdistrict and Religion in Kulon Progo Regency, 2021 ..</i>	183
4.3.2 Jumlah Tempat Peribadatan Menurut Kecamatan di Kabupaten Kulon Progo, 2021 .....	184
<i>Number of Places of Worship by Subdistrict and Religion in Kulon Progo Regency, 2021 ..</i>	184
4.3.3 Jumlah Desa <sup>1</sup> /Kelurahan yang Mengalami Bencana Alam <sup>2</sup> Menurut Kecamatan di Kabupaten Kulon Progo, 2019, 2020 dan 2021 .....	185
<i>Number of Villages<sup>1</sup> that Had Natural Disaster<sup>2</sup> by Subdistrict in Kulon Progo Regency, 2019, 2020 dan 2021 .....</i>	185
4.3.4 Jumlah Jemaah Haji Reguler dirinci menurut Kecamatan dan Jenis Kelamin di Kabupaten Kulon Progo, 2021 .....	188
<i>Number of Hajj by Subdistrict and Sex in Kulon Progo Regency, 2021 ...</i>	188
4.3.5 Jumlah Hewan Kurban menurut Jenisnya per Kecamatan di Kabupaten Kulon Progo, 2021 .....	189
<i>Number of Sacrificial Animals by Type and Subdistrict in Kulon Progo Regency, 2021 .....</i>	189
4.3.6 Jumlah Kejadian Bencana Alam Menurut Kecamatan di Kabupaten Kulon Progo, 2021 .....	190
<i>Number of Natural Disaster Events by Subdistricts in Kulon Progo Regency, 2021 .....</i>	190
4.3.7 Jumlah Talak, Cerai, Rujuk dan Poligami di Kabupaten Kulon Progo, 2017-2021 .....	192
<i>Number of Divorce, Separation, Reconciliation and Polygamy in Kulon Progo Regency, 2017-2021 .....</i>	192
4.3.8 Jumlah Pencari Akta menurut Jenis Akta per Bulan di Kabupaten Kulon Progo, 2021 .....	193

	<i>Number of Certificate Applicants by Type and Month in Kulon Progo Regency, 2020</i> .....	193
<b>4.4</b>	<b>KEMISKINAN</b> .....	<b>195</b>
	<b>POVERTY</b> .....	<b>195</b>
4.4.1	Garis Kemiskinan, Jumlah, dan Persentase Penduduk Miskin di Kabupaten Kulon Progo, 2013–2021 .....	195
	<i>Poverty Line, Number, and Percentage of Poor People in Kulon Progo Regency, 2013–2021</i> .....	195
4.4.2	Indeks Kedalaman Kemiskinan dan Indeks Keparahan Kemiskinan di Kabupaten Kulon Progo, 2013–2021 .....	196
	<i>Poverty Gap Index and Poverty Severity Index in Kulon Progo Regency, 2013–2021</i> .....	196
<b>4.5</b>	<b>KRIMINALITAS</b> .....	<b>197</b>
	<b>CRIME</b> .....	<b>197</b>
4.5.1	Jumlah Kejadian Kejahatan dirinci per Bulan di Kabupaten Kulon Progo, 2021 .....	197
	<i>Number of Monthly Incidences of Crime in Kulon Progo Regency, 2021</i> .....	197
4.5.2	Jumlah Perkara yang dapat Diselesaikan Kejaksaan Negeri Menurut Perkara Pidana di Kabupaten Kulon Progo, 2021 .....	198
	<i>Number of Monthly Incidences of Crime in Kulon Progo Regency, 2021</i> .....	198
4.5.3	Jumlah Perkara Pidana dirinci di Kabupaten Kulon Progo, 2021 .....	199
	<i>Number of Criminal Cases detailed in Kulon Progo Regency, 2021</i> .....	199
4.5.4	Jumlah Terdakwa/Tertuduh yang Diselesaikan Pengadilan Negeri menurut Kelompok Umur dan Jenis Kelamin di Kabupaten Kulon Progo, 2021 .....	200
	<i>Number of Defendants by Age Group and Sex who prosecuted at District Court in Kulon Progo Regency, 2021</i> .....	200
4.5.5	Jumlah Terdakwa/Tertuduh yang Diselesaikan Pengadilan menurut Sikap Terhadap Keputusan Pengadilan di Kabupaten Kulon Progo, 2017 – 2021 .....	201

	Halaman Page
<i>Number of Response of Defendants to The Verdicts of District Court in Kulon Progo Regency, 2017– 2021</i> .....	201
4.5.6 Tambahan Narapidana Berdasarkan Putusan Pengadilan per Bulan menurut Jenis Tindak Pidana di Kabupaten Kulon Progo, 2021 .....	202
<i>Number of Monthly Additional Prisoners to the District Court by Type of Crime and Offense in Kulon Progo Regency, 2021</i> .....	202
4.5.7 Tambahan Narapidana dari Keputusan Pengadilan Negeri menurut Kelompok Umur dan Jenis Kelamin di Kabupaten Kulon Progo, 2021 .....	203
<i>Number of Additional Prisoners to the District Court by Age group and Sex in Kulon Progo Regency, 2021</i> .....	203
4.5.8 Tambahan Narapidana dari Keputusan Pengadilan Negeri menurut Kelompok Umur dan Jenis Kelamin di Kabupaten Kulon Progo, 2021 .....	204
<i>Number of Additional Prisoners to the District Court by Age group and Sex in Kulon Progo Regency, 2021</i> .....	204
4.5.9 Tambahan Narapidana berdasarkan Putusan Pengadilan Negeri menurut Jenis Kejahatan/Pelanggaran dan Jenis Kelamin di Kabupaten Kulon Progo, 2021 .....	205
<i>Number of Additional Convicts of District Court's Verdict, by Type of Crimes/Offenses and Sex in Kulon Progo Regency, 2021</i> .....	205
4.5.10 Isi Rumah Tahanan menurut Status dalam Lembaga dan Jenis Kelamin di Kabupaten Kulon Progo, 2021 .....	207
<i>Number of Convicts in State Penitentiary of Wates by Status and Sex, 2021</i> .....	207
4.5.11 Isi Rumah Tahanan Jenis Kejahatan/Pelanggaran Status Dalam Lembaga dan Jenis Kelamin di Kabupaten Kulon Progo, 2021 .....	208
<i>Number of Convicts by Type of Crimes/Offenses and Sex in Kulon Progo Regency, 2021</i> .....	208
4.5.12 Jumlah Narapidana dan Tahanan Rutan Wates menurut Kategori di Kabupaten Kulon Progo, 2021 .....	210
<i>Number of Convicts and Detainee in The State Penitentiary of Wates by Category in Kulon Progo Regency, 2021</i> .....	210

	Halaman Page
4.5.13 Isi Rumah Penyimpanan Benda Sitaan Negara Kelas II Wates, 2019 - 2021 .....	212
<i>Contents of Class II State House of Confiscated Objects in Wates, 2019- 2021 .....</i>	<i>212</i>
4.5.14 Jumlah Perkara yang diputuskan Pengadilan Agama Wates menurut Jenis Perkara di Kabupaten Kulon Progo, 2021 .....	213
<i>Number of Verdicted Cases by Court of Religion of Wates by Type of Case in Kulon Progo Regency, 2021 .....</i>	<i>213</i>
4.5.15 Jumlah Perkara yang diputuskan Pengadilan Agama Wates menurut Jenis Putusannya di Kabupaten Kulon Progo, 2021 .....	214
<i>Number of Cases Verdicted by Court of Religion of Wates by Type of Verdiction in Kulon Progo Regency, 2021 .....</i>	<i>214</i>
4.5.16 Jumlah Perkara yang diterima Pengadilan Agama Wates di Kabupaten Kulon Progo, 2021 .....	215
<i>Number of Cases Accepted by Court of Religion of Wates by Type in Kulon Progo Regency, 2021 .....</i>	<i>215</i>
4.5.17 Faktor Penyebab Perceraian melalui Pengadilan Agama Wates di Kabupaten Kulon Progo, 2021 .....	217
<i>Causes of divorce in Wates Court of Religion of Kulon Progo Regency, 2021 .....</i>	<i>217</i>
<b>5. PERTANIAN, KEHUTANAN, PETERNAKAN, DAN PERIKANAN/ AGRICULTURE, FORESTRY, LIVESTOCK, AND FISHERY .....</b>	<b>221</b>
<b>5.1 PERTANIAN .....</b>	<b>223</b>
<b>AGRICULTURE .....</b>	<b>223</b>
5.1.1 Luas Sawah Irigasi dan Sawah Tadah Hujan menurut Kecamatan di Kabupaten Kulon Progo (Ha), 2021 .....	233
<i>Area of Irrigated Rice Field by Subdistrict in Kulon Progo Regency (Hectare), 2021 .....</i>	<i>233</i>
5.1.2 Luas Lahan Bukan Pertanian Per Kecamatan di Kabupaten Kulon Progo (Ha), 2021 .....	234
<i>Area of non-Agricultural Land by Subdistrict in Kulon Progo Regency (Hectare), 2021 .....</i>	<i>234</i>
5.1.3 Luas Lahan Pertanian Bukan Sawah menurut Penggunaannya Dirinci Per Kecamatan di Kabupaten Kulon Progo (Ha), 2021 .....	235

	Halaman Page
<i>Area of Non-Rice Field Farmland by Utilization and Subdistrict in Kulon Progo Regency (Hectare), 2021</i> .....	235
5.1.4 Luas Serangan Hama Tanaman Padi Per Kecamatan di Kabupaten Kulon Progo (Hektar), 2021 .....	237
<i>Pests and Insects-affected Area by Subdistrict in Kulon Progo Regency (Hectare), 2021</i> .....	237
5.1.5 Luas Panen, Produktivitas, dan Produksi Padi Sawah Menurut Kecamatan di Kabupaten Kulon Progo, 2020-2021 .....	241
<i>Harvest Area, Productivity, and Rice Field Production by Subdistrict in Kulon Progo Regency, 2020-2021</i> .....	241
5.1.6 Luas Panen, Produktivitas, dan Produksi Padi Gogo Menurut Kecamatan di Kabupaten Kulon Progo, 2020-2021 .....	242
<i>Harvest Area, Productivity, and Production Gogo Rice by Subdistrict in Kulon Progo Regency, 2020-2021</i> .....	242
5.1.7 Luas Panen, Produktivitas, dan Produksi Jagung Menurut Kecamatan di Kabupaten Kulon Progo, 2020-2021 .....	243
<i>Harvest Area, Productivity, and Production Corn by Subdistrict in Kulon Progo Regency, 2020-2021</i> .....	243
5.1.8 Luas Panen, Produktivitas, dan Produksi Kedelai Menurut Kecamatan di Kabupaten Kulon Progo, 2020-2021 .....	244
<i>Harvest Area, Productivity, and Production Soy by Subdistrict in Kulon Progo Regency, 2020-2021</i> .....	244
5.1.9 Luas Panen, Produktivitas, dan Produksi Kacang Tanah Menurut Kecamatan di Kabupaten Kulon Progo, 2020-2021 .....	245
<i>Harvest Area, Productivity, and Production Peanuts by Subdistrict in Kulon Progo Regency, 2020-2021</i> .....	245
5.1.10 Luas Panen, Produktivitas, dan Produksi Kacang Hijau Menurut Kecamatan di Kabupaten Kulon Progo, 2020-2021 .....	246
<i>Harvest Area, Productivity, and Production Mung Beans by Subdistrict in Kulon Progo Regency, 2020-2021</i> .....	246
5.1.11 Luas Panen, Produktivitas, dan Produksi Ubi Kayu Menurut Kecamatan di Kabupaten Kulon Progo, 2020-2021 .....	247
<i>Harvest Area, Productivity, and Production Cassava by Subdistrict in Kulon Progo Regency, 2020-2021</i> .....	247

	Halaman Page
5.1.12 Luas Panen, Produktivitas, dan Produksi Ubi Kayu Menurut Kecamatan di Kabupaten Kulon Progo, 2020-2021 .....	248
<i>Harvest Area, Productivity, and Production Cassava by Subdistrict in Kulon Progo Regency, 2020-2021</i> .....	248
<b>5.2 HORTIKULTURA .....</b>	<b>239</b>
<b><i>HORTICULTURE</i>.....</b>	<b>239</b>
5.2.1 Luas Panen Tanaman Sayuran Menurut Kecamatan dan Jenis Tanaman (ha) di Kabupaten Kulon Progo, 2020 dan 2021 .....	249
<i>Harvested Area of Vegetables by Subdistrict and Kind of Plant (ha) in Kulon Progo Regency, 2020 and 2021</i> .....	249
5.2.2 Produksi Tanaman Sayuran Menurut Kecamatan dan Jenis Tanaman (ton) di Kabupaten Kulon Progo, 2019 dan 2020.....	254
<i>Production of Vegetables by Subdistrict and Kind of Plant (ton) in Kulon Progo Regency, 2020 and 2021</i> .....	254
5.2.3 Luas Panen Tanaman Sayuran dan Buah-Buahan Semusim Menurut Jenis Tanaman (ha) di Kabupaten Kulon Progo, 2018-2021 .....	259
<i>Harvested Area of Seasonal Vegetables and Fruits by Kind of Plant (ha) in Kulon Progo Regency, 2018-2021</i> .....	259
5.2.4 Produksi Tanaman Sayuran dan Buah-Buahan Semusim Menurut Jenis Tanaman (ton) di Kabupaten Kulon Progo, 2018-2021 .....	261
<i>Production of Seasonal Vegetables and Fruits by Kind of Plant (ton) in Kulon Progo Regency, 2018-2021</i> .....	261
5.2.5 Luas Panen Tanaman Biofarmaka Menurut Kecamatan dan Jenis Tanaman (m <sup>2</sup> ) di Kabupaten Kulon Progo, 2020 dan 2021 .....	263
<i>Harvested Area of Medicinal Plants by Subdistrict and Kind of Plant (m<sup>2</sup>) in Kulon Progo Regency, 2020 and 2021</i> .....	263
5.2.6 Produksi Tanaman Biofarmaka Menurut Kecamatan dan Jenis Tanaman (kg) di Kabupaten Kulon Progo, 2019 dan 2020 .....	265
<i>Production of Medicinal Plants by Subdistrict and Kind of Plant (kg) in Kulon Progo Regency, 2019 and 2020</i> .....	265
5.2.7 Luas Panen Tanaman Biofarmaka Menurut Jenis Tanaman (m <sup>2</sup> ) di Kabupaten Kulon Progo, 2018-2021 .....	267
<i>Harvested Area of Medicinal Plants by Kind of Plant (m<sup>2</sup>) In Kulon Progo Regency, 2018-2021</i> .....	267

	Halaman Page
5.2.8	Produksi Tanaman Biofarmaka Menurut Jenis Tanaman (kg) di Kabupaten Kulon Progo, 2018-2021 ..... 268 <i>Production of Medicinal Plants by Kind of Plant (kg) in Kulon Progo Regency, 2018-2021</i> ..... 268
5.2.9	Luas Panen Tanaman Hias Menurut Kecamatan dan Jenis Tanaman (m <sup>2</sup> ) di Kabupaten Kulon Progo, 2020 dan 2021 ..... 269 <i>Harvested Area of Ornamental Plants by Subdistrict and Kind of Plant (m<sup>2</sup>) in Kulon Progo Regency, 2020 and 2021</i> ..... 269
5.2.10	Produksi Tanaman Hias Menurut Kecamatan dan Jenis Tanaman (tangkai) di Kabupaten Kulon Progo, 2020 dan 2021 ..... 271 <i>Production of Ornamental Plants by Subdistrict and Kind of Plant (stalks) in Kulon Progo Regency, 2020 and 2021</i> ..... 271
5.2.11	Luas Panen Tanaman Hias Menurut Jenis Tanaman (m <sup>2</sup> ) di Kabupaten Kulon Progo, 2018-2021 ..... 273 <i>Harvested Area of Ornamental Plants by Kind of Plant (m<sup>2</sup>) in Kulon Progo Regency, 2018-2021</i> ..... 273
5.2.12	Produksi Tanaman Hias Menurut Jenis Tanaman (tangkai) di Kabupaten Kulon Progo, 2018-2021 ..... 274 <i>Production of Ornamental Plants by Kind of Plant (stalks) in Kulon Progo Regency, 2018-2021</i> ..... 274
5.2.13	Produksi Buah-buahan Menurut Kecamatan dan Jenis Tanaman (ton) di Kabupaten Kulon Progo, 2020 dan 2021 ..... 275 <i>Production of Fruits by Subdistrict and Kind of Plant (ton) in Kulon Progo Regency, 2020 and 2021</i> ..... 275
5.2.14	Produksi Buah-Buahan dan Sayuran Tahunan Menurut Jenis Tanaman (Ton) di Kabupaten Kulon Progo, 2018-2021 ..... 278 <i>Production of Annual Fruits and Vegetables by Kind of Plant (ton) in Kulon Progo Regency, 2018-2021</i> ..... 278
<b>5.3</b>	<b>PERKEBUNAN</b> ..... <b>279</b> <b>ESTATE CROPS</b> ..... <b>279</b>
5.3.1	Luas Areal Tanaman Perkebunan Menurut Kecamatan dan Jenis Tanaman (ha) di Kabupaten Kulon Progo, 2020 dan 2021 ..... 279 <i>Planted Area of Estate Crops by Subdistrict and Type of Crops (ha) in Kulon Progo Regency, 2020 and 2021</i> ..... 279



5.3.2	Produksi Perkebunan Menurut Kecamatan dan Jenis Tanaman (ton) di Kabupaten Kulon Progo, 2020 dan 2021 .....	283
	<i>Production of Estate by Subdistrict and Type of Crops (ton) in Kulon Progo Regency, 2020 and 2021 .....</i>	283
5.3.3	Luas Areal Tanaman Perkebunan Menurut Jenis Tanaman (ha) di Kabupaten Kulon Progo, 2020 dan 2021 .....	287
	<i>Planted Area of Estate Crops by Type of Crops (ha) in Kulon Progo Regency, 2020 and 2021 .....</i>	287
5.3.4	Produksi Perkebunan Menurut Jenis Tanaman (ton) di Kabupaten Kulon Progo, 2020 dan 2021 .....	288
	<i>Production of Estate by Type of Crops (ton) in Kulon Progo Regency, 2020 and 2021 .....</i>	288
5.3.5	Banyaknya Produk Ikutan Komoditas Perkebunan menurut Jenisnya di Kabupaten Kulon Progo, 2020 dan 2021 .....	289
	<i>Number of Lateral Product of Plantation by Type in Kulon Progo Regency, 2020 and 2021 .....</i>	289
<b>5.4</b>	<b>PETERNAKAN .....</b>	<b>290</b>
	<b>LIVESTOCK .....</b>	<b>290</b>
5.4.1	Pemasukan dan Pengeluaran Ternak Besar dan Kecil di Kabupaten Kulon Progo (Ekor), 2021 .....	291
	<i>Number of Inbound and Outbound Cattles of Kulon Progo Regency, 2021 .....</i>	291
5.4.2	Populasi Ternak Besar menurut Jenis Per Kecamatan di Kabupaten Kulon Progo (Ekor), 2021 .....	293
	<i>Livestock Population by Type and Subdistrict in Kulon Progo Regency, 2021 .....</i>	293
5.4.3	Populasi Ternak Kecil menurut Jenis Per Kecamatan di Kabupaten Kulon Progo (Ekor), 2021 .....	294
	<i>Population of Cattle by Type and Subdistrict in Kulon Progo Regency, 2021 .....</i>	294
5.4.4	Populasi Unggas dan Kelinci menurut Jenis Per Kecamatan di Kabupaten Kulon Progo (Ekor), 2021 .....	296
	<i>Population of Poultry and Rabbits by Subdistrict in Kulon Progo</i>	

	Halaman
	Page
<i>Regency, 2021</i> .....	296
5.4.5 Banyaknya Ternak dan Unggas yang Dipotong menurut Kecamatan di Kabupaten Kulon Progo (Ekor), 2021 .....	298
<i>Number of Livestocks and Poultry Slaughtered by Subdistrict in Kulon Progo Regency, 2021</i> .....	298
5.4.6 Banyaknya Produksi Daging Ternak dan Unggas menurut Kecamatan di Kabupaten Kulon Progo (Ton), 2021 .....	300
<i>Number of Meat Production by Subdistrict in Kulon Progo Regency (Ton), 2021</i> .....	300
5.4.7 Produksi Susu, Telur dan Kulit menurut Kecamatan di Kabupaten Kulon Progo, 2021 .....	302
<i>Milk Eggs and Leather Production in Kulon Progo Regency, 2021</i> .....	302
5.4.8 Konsumsi Telur menurut Jenis Telur dan Kecamatan di Kabupaten Kulon Progo (Kilogram), 2021 .....	304
<i>Eggs Consumption by Type of Egg and Subdistrict in Kulon Progo Regency (Kilograms), 2021</i> .....	304
5.4.9 Banyaknya Konsumsi Protein Hewani Per Kapita menurut Kecamatan di Kabupaten Kulon Progo (Gram/Hari), 2021 .....	305
<i>Number of Animal Protein per Capita by Subdistrict in Kulon Progo Regency (Gram/day), 2021</i> .....	305
<b>5.5 PERIKANAN</b> .....	<b>306</b>
<b>FISHER</b> .....	<b>306</b>
5.5.1 Luas Lahan Kolam Air Tawar menurut Jenis Perairan dan Kecamatan di Kabupaten Kulon Progo (m <sup>2</sup> ), 2021 .....	306
<i>Fish Culture Areas by Type of Watering and Subdistrict in Kulon Progo Regency (m<sup>2</sup>), 2021</i> .....	306
5.5.2 Produksi Ikan Air Tawar dari Kolam menurut Jenis Ikan dan Kecamatan di Kabupaten Kulon Progo (Kilogram), 2021 .....	307
<i>Fish Culture Production by Type of Fish and Subdistrict in Kulon Progo Regency (Kilograms), 2021</i> .....	307
5.5.3 Produksi Ikan Air Tawar dari Karamba Apung menurut Jenis Ikan dan Kecamatan di Kabupaten Kulon Progo (Kilogram), 2021 .....	308
<i>River Inland Fisheries Production by Type of Fish and Subdistrict in Kulon Progo Regency (Kilograms), 2021</i> .....	308

	Halaman Page
5.5.4 Produksi Ikan di Perairan Umum menurut Jenis Ikan dan Kecamatan di Kabupaten Kulon Progo (Kilogram), 2021 .....	309
<i>Open Water Fisheries Production by Type of Fish and Subdistrict in Kulon Progo Regency (Kilograms), 2021.....</i>	<i>309</i>
5.5.5 Banyaknya Alat Penangkapan Ikan di Perairan Umum menurut Jenis dan Kecamatan di Kabupaten Kulon Progo, 2021 .....	310
<i>Number of Fish Catcher by Type and Subdistrict in Kulon Progo Regency, 2021 .....</i>	<i>3100</i>
5.5.6 Banyaknya Alat Mesin Untuk Budidaya Ikan menurut Jenis dan Kecamatan di Kabupaten Kulon Progo, 2021 .....	311
<i>Number of Fishery Cultivators by Type and Subdistrict in Kulon Progo Regency, 2021 .....</i>	<i>311</i>
5.5.7 Nilai Produksi Ikan Air Tawar dari Kolam menurut Jenis Ikan dan Kecamatan di Kabupaten Kulon Progo (Rp 000), 2021 .....	312
<i>Value of Fish Culture Production by Type of Fish and Subdistrict in Kulon Progo Regency (Rp 000), 2021.....</i>	<i>312</i>
5.5.8 Nilai Produksi Ikan Air Tawar dari Karamba Apung menurut Jenis Ikan dan Kecamatan di Kabupaten Kulon Progo (Rp 000), 2021 .....	314
<i>Value of Fish Culture Production by Type of Fish and Subdistrict in Kulon Progo Regency (Rp 000), 2021.....</i>	<i>314</i>
5.5.9 Nilai Produksi Ikan di Perairan Umum menurut Jenis Ikan dan Kecamatan di Kabupaten Kulon Progo (Rp 000), 2021 .....	316
<i>Value of Fishery Production Open Water Fisheries by Type of Fish and Subdistrict in Kulon Progo Regency (Rp 000), 2021 .....</i>	<i>316</i>
5.5.10 Produksi Ikan di Air Payau menurut Jenis Ikan dan Kecamatan di Kabupaten Kulon Progo (Kilogram), 2021 .....	318
<i>Fishery Production at Brackish Water by Type of Fish and Subdistrict in Kulon Progo Regency (Kilograms), 2021.....</i>	<i>318</i>
5.5.11 Produksi Ikan Laut dari Pantai Selatan menurut Kecamatan di Kabupaten Kulon Progo (Kilogram), 2021 .....	319
<i>Marine Fisheries Production from South Coast by Subdistrict in Kulon Progo Regency (Kilograms), 2021 .....</i>	<i>319</i>
5.5.12 Produksi Ikan Laut dari Pantai Selatan Menggunakan Perahu Dirinci menurut Jenis Ikan dan Kecamatan di Kabupaten Kulon Progo (Kilogram), 2021 .....	320

	<i>Marine Fisheries Production from South Coast With Motorboat by Type of Fish and Subdistrict in Kulon Progo Regency (Kilograms), 2021</i>	320
5.5.13	Produksi Ikan Laut dari Pantai Selatan Menggunakan Jaring Eret Pancing dan Jala Dirinci menurut Jenis Ikan dan Kecamatan di Kabupaten Kulon Progo (Kilogram), 2021 .....	325
	<i>Marine Fisheries Production from South Coast With Dagnet Fishing Rod and Held-casting net by Type of Fish and Subdistrict in Kulon Progo Regency (Kilograms), 2021</i> .....	325
5.5.14	Nilai Produksi Ikan Laut dari Pantai Selatan menurut Jenis Ikan dan Kecamatan di Kabupaten Kulon Progo (Rp 000), 2021 .....	326
	<i>Value of Marine Fisheries Production from South Coast by Type and Subdistrict in Kulon Progo Regency (Rp 000), 2021</i> .....	326
5.5.15	Banyaknya Sarana untuk Menangkap Ikan Laut menurut Jenis dan Kecamatan di Kabupaten Kulon Progo, 2021 .....	327
	<i>Number of Fishing Tools by Type and Subdistrict in Kulon Progo Regency, 2021</i> .....	327
5.5.16	Banyaknya Sarana untuk Menangkap Ikan Laut menurut Jenis dan Kecamatan di Kabupaten Kulon Progo, 2021 .....	328
	<i>Number of Fishing Tools by Type and Subdistrict in Kulon Progo Regency, 2021</i> .....	328
<b>6.</b>	<b>INDUSTRI PERTAMBANGAN DAN ENERGI/INDUSTRY, MINING AND ENERGY</b> .....	<b>329</b>
6.1	Daya Terpasang Listrik PT.PLN (Persero) Menurut Bulan di kabupaten Kulon Progo (VA), 2017-2021 .....	334
	<i>Electricity Installed Power PT.PLN (Persero) by Month in Kulon Progo (VA) district, 2017-2021</i> .....	334
6.2	Jumlah Pelanggan Listrik Menurut Bulan di Kabupaten Kulon Progo, 2017-2021 .....	335
	<i>Number of Electricity Customers by Month in Kulon Progo Regency, 2017-2021</i> .....	335
6.3	Jumlah Pelanggan dan Air yang Disalurkan Menurut Kantor Unit Pelanggan di Kabupaten Kulon Progo, 2021 .....	336
	<i>Number of Customers and Distributed Water by Customer Office Unit</i>	

	Halaman Page
<i>in Kulon Progo Regency, 2021</i> .....	336
6.4 Jumlah Pelanggan dan Volume Terjual Air Minum menurut Kategori Pelanggan di Kab. Kulon Progo, 2021 .....	337
<i>Number of Customer and Volume of Water Sold by Customer Category in Kulon Progo Regency, 2021</i> .....	337
6.5 Jumlah Badan Usaha Jasa Konstruksi menurut Kecamatan dan Klasifikasi di Kabupaten Kulon Progo, 2020 .....	339
<i>Number of Construction Contractors by Subdistrict and Classification in Kulon Progo Regency, 2020</i> .....	339
<b>7. PARIWISATA/TOURISM</b> .....	<b>343</b>
7.1 Jumlah Rumah Makan/Restoran Menurut Kecamatan di Kabupaten Kulon Progo, 2018–2021 .....	348
<i>Number of Restaurants by Subdistrict in Kulon Progo Regency, 2018–2021</i> .....	348
7.2 Banyaknya Pengunjung dan Realisasi Pendapatan Retribusi Tempat Rekreasi Berdasarkan Tahun Anggaran 2021 di Kabupaten Kulon Progo, 2021 .....	349
<i>Number of Visitors and Realization of Levy of The Recreation Areas by Fiscal Year 2021 in Kulon Progo Regency, 2021</i> .....	349
7.3 Banyaknya Pengunjung dan Pendapatan Daya Tarik Wisata pada Objek Wisata yang Dikelola Masyarakat di Kabupaten Kulon Progo, 2021 .....	350
<i>Number of Visitors and Revenue of Tourist Attractions in Tourism Objects Managed by Community in Kulon Progo Regency, 2021</i> .....	350
<b>8. TRANSPORTASI DAN KOMUNIKASI/TRANSPORTATION AND COMMUNICATION</b> .....	<b>353</b>
<b>8.1 TRANSPORTASI</b> .....	<b>358</b>
<b>TRANSPORTATION</b> .....	<b>358</b>
8.1.1 Panjang Jalan Menurut Tingkat Kewenangan Pemerintahan di Kabupaten Kulon Progo (km), 2019–2021 .....	358
<i>Length of Roads by Level of Government Authority in Kulon Progo Regency (km), 2019–2021</i> .....	358

	Halaman Page
8.1.2 Panjang Jalan Kabupaten Menurut Jenis Permukaan Jalan di Kabupaten Kulon Progo (km), 2019–2021 .....	359
<i>Regency Road Length by Type of Road Surface in Kulon Progo Regency (km), 2019–2021 .....</i>	<i>359</i>
8.1.3 Panjang Jalan Menurut Kondisi Jalan di Kabupaten Kulon Progo (km), 2019–2021 .....	360
<i>Length of Roads by Condition of Roads in Kulon Progo Regency (km), 2019–2021 .....</i>	<i>360</i>
8.1.4 Banyaknya Jembatan Dirinci Menurut Status per Kecamatan di Kabupaten Kulon Progo, 2021 .....	361
<i>Number of Bridge by Status and Subdistrict in Kulon Progo Regency 2021 .....</i>	<i>361</i>
8.1.5 Banyaknya Bendungan/DAM dirinci menurut Status Tiap Kecamatan di Kabupaten Kulon Progo, 2021 .....	362
<i>Number of Dam by Status and Subdistrict in Kulon Progo Regency, 2021 .....</i>	<i>362</i>
8.1.6 Kendaraan Bermotor menurut Status dan Jenisnya, 2021 .....	363
<i>Number of Motorized Vehicles by Status and Type of Vehicles in Kulon Progo Regency, 2021 .....</i>	<i>363</i>
8.1.7 Banyaknya Kendaraan yang Melakukan Uji menurut Jenis dan Fungsi di Kabupaten Kulon Progo, 2021 .....	364
<i>Number of Mandatory-Tested Vehicles by Type and Function in Kulon Progo Regency, 2021 .....</i>	<i>364</i>
8.1.8 Banyaknya Kendaraan yang Melakukan Uji menurut Hasil Tes di Kabupaten Kulon Progo, 2021 .....	366
<i>Number of Mandatory-Tested Vehicles by Type and Function in Kulon Progo Regency, 2021 .....</i>	<i>366</i>
8.1.9 Banyaknya Bus yang Masuk Terminal Wates dan Penumpang menurut Bulan di Kabupaten Kulon Progo, 2021 .....	367
<i>Number of Mandatory-Tested Vehicles by Type and Function in Kulon Progo Regency, 2021 .....</i>	<i>367</i>
<b>8.2 KOMUNIKASI.....</b>	<b>369</b>
<b>COMMUNICATION.....</b>	<b>369</b>

	Halaman Page
8.2.1 Jumlah Kantor Pos Pembantu Menurut Kecamatan di Kabupaten Kulon Progo, 2018–2021 .....	369
<i>Number of Post Offices Subsidiaries by Subdistrict in Kulon Progo Regency, 2018–2021 .....</i>	<i>369</i>
8.2.2 Banyaknya Surat,Paket, dan Layanan Jasa Keuangan Pos yang Dikirim dan Dirinci menurut Jenisnya di Kabupaten Kulon Progo, 2021 .....	370
<i>Number of Pos Mail,Parcel, and Financial Servicess Dispatched by Type and Subdistrict in Kulon Progo Regency, 2021 .....</i>	<i>370</i>
8.2.3 Banyaknya Surat,Paket, dan Layanan Jasa Keuangan Pos yang Diterima dan Dirinci menurut Jenisnya di Kabupaten Kulon Progo, 2021 .....	372
<i>Number of Pos Mail,Parcel, and Financial Servicess Received by Type and Subdistrict in Kulon Progo Regency, 2021.....</i>	<i>372</i>
8.2.4 Banyaknya Sambungan Telepon dirinci menurut Jenis Pelanggan dan Kecamatan di Kabupaten Kulon Progo, 2021 .....	374
<i>Number of Telephone Connection by Client and Subdistrict in Kulon Progo Regency, 2021 .....</i>	<i>374</i>
8.2.5 Jumlah Berita tentang Kegiatan Pemerintah Kabupaten Kulon Progo, 2018–2021 .....	375
<i>Number of News of Kulon Progo Regency Government Activities, 2018–2021 .....</i>	<i>375</i>
<b>9. PERBANKAN KOPERASI DAN HARGA-HARGA/BANKING, COOPERATIVE AND PRICES .....</b>	<b>377</b>
9.1 Jumlah Koperasi Aktif Menurut Kecamatan di Kabupaten Kulon Progo, 2018-2021 .....	382
<i>Number of Active Cooperative by Subdistrict in Kulon Progo Regency, 2018-2021 .....</i>	<i>382</i>
9.2 Jumlah Koperasi Menurut Jenis Koperasi dan Kecamatan di Kabupaten Kulon Progo, 2021 .....	383
<i>Number of Cooperative by Kind of Cooperative and Subdistrict in Kulon Progo Regency, 2021 .....</i>	<i>383</i>

	Halaman Page
9.3	Banyaknya Koperasi KUD dan Non KUD dirinci menurut Kecamatan di Kabupaten Kulon Progo, 2021 ..... 384 <i>Number of Cooperatives by Type and Subdistrict in Kulon Progo Regency, 2021</i> ..... 384
9.4	Banyaknya Uang Simpanan, Volume Usaha dan Sisa Hasil Usaha Koperasi menurut Kecamatan di Kabupaten Kulon Progo, 2021 ..... 385 <i>Number of Savings, Activity Volume and Profit of Cooperatives by Subdistrict in Kulon Progo Regency, 2021</i> ..... 385
9.5	Banyaknya Koperasi, Pengurus dan Anggota dirinci menurut Jenis Koperasi di Kabupaten Kulon Progo, 2021 ..... 386 <i>Number of Cooperatives, Managers and Members by Type of Cooperative in Kulon Progo Regency, 2021</i> ..... 386
9.6	Banyaknya Simpanan Koperasi dirinci menurut Jenis Koperasi di Kabupaten Kulon Progo, 2021 ..... 388 <i>Number of Cooperative Savings by Type of Cooperative in Kulon Progo Regency, 2021</i> ..... 388
9.7	Banyaknya Cadangan, Hutang, Dana, Volume Usaha dan SHU Koperasi menurut Jenis Koperasi di Kabupaten Kulon Progo, 2021 .. 390 <i>Number of Reserve Funds, Debts, Finance, Activity Volume and SHU by Type of Cooperative in Kulon Progo Regency, 2021</i> ..... 390
9.8	Banyaknya Permohonan Pinjaman dan Jumlah Uang dirinci menurut Status Peminjam Setiap Bulan di PD. Bank Pasar Kabupaten Kulon Progo, 2021 ..... 392 <i>Number of Credit Applications and Credit Values by Status of Applicant and Month on PD Bank Pasar in Kulon Progo Regency, 2021</i> 392
9.9	Realisasi Pinjaman dan Jumlah Uang dirinci menurut Status Peminjam Setiap Bulan di PD Bank Pasar Kabupaten Kulon Progo, 2021 ..... 394 <i>Credit Applications and Credit Values on Realization by Status of Applicant and Month on PD. Bank Pasar in Kulon Progo Regency, 2021</i> ..... 394
9.10	Banyaknya Penabung, Deposan dan Nilainya Status Bulan di PD. Bank Pasar Kabupaten Kulon Progo, 2021 ..... 396 <i>Number of Depositors and Deposit Value by Status and Month on PD. Bank Pasar in Kulon Progo Regency, 2021</i> ..... 396



	Halaman Page
9.11 Banyaknya Permohonan Pinjaman dan Jumlah Uang dirinci menurut Status Peminjam Setiap Bulan di Bank Rakyat Indonesia Cabang Wates & Bank Pembangunan Daerah Kabupaten Kulon Progo, 2021 .....	397
<i>Number of Credit Applications and Credit Value by Status of Applicant and Month on Wates Branch of Bank Rakyat Indonesia &amp; Bank Pembangunan Daerah in Kulon Progo Regency, 2021 .....</i>	<i>397</i>
9.12 Realisasi Pinjaman dan Jumlah Uang dirinci menurut Status Peminjam Setiap Bulan di Bank Rakyat Indonesia Cabang Wates & Bank Pembangunan Daerah Kabupaten Kulon Progo, 2021 .....	398
<i>Credit Applications and Credit Value on Realization by Status of Applicant and Month on Wates Branch of Bank Rakyat Indonesia &amp; Bank Pembangunan Daerah in Kulon Progo Regency, 2021 .....</i>	<i>398</i>
9.13 Banyaknya Penabung, Deposan dan Nilainya dirinci menurut Status Penabung Setiap Bulan di Bank Rakyat Indonesia Cabang Wates & Bank Pembangunan Daerah Kabupaten Kulon Progo, 2021 <sup>1</sup> .....	399
<i>Number of Depositors and Savings/Deposit Value by Status of Depositor and Month on Wates Branch of Bank Rakyat Indonesia &amp; Bank Pembangunan Daerah in Kulon Progo Regency, 2021<sup>1</sup> .....</i>	<i>399</i>
9.14 Inflasi di Kota Yogyakarta Tahun 2014-2021 .....	400
<i>Inflation in Yogyakarta Municipality, 2014-2021 (Jan-Dec 2007=100/ Jan-Dec 2007=100).....</i>	<i>400</i>
<b>10. KONSUMSI DAN PENGELUARAN/CONSUMPTION AND EXPENDITURES .....</b>	<b>401</b>
10.1 Rata-rata Pengeluaran per Kapita Sebulan Menurut Kelompok Komoditas (rupiah) di Kabupaten Kulon Progo, 2020 dan 2021 .....	405
<i>Monthly Average Expenditure per Capita by Commodity Group (rupiahs) in Kulon Progo Regency, 2020 and 2021 .....</i>	<i>405</i>
10.2 Persentase Pengeluaran per Kapita Sebulan Menurut Kelompok Komoditas di Kabupaten Kulon Progo, 2020 dan 2021 .....	406
<i>Percentage of Monthly Expenditure per Capita by Commodity Group in Kulon Progo Regency, 2020 and 2021 .....</i>	<i>406</i>
10.3 Pengeluaran Rata-rata Perkapita Sebulan menurut Jenis	

	Halaman Page
Pengeluaran di Kabupaten Kulon Progo (Rupiah), 2015 - 2021 .....	407
<i>Average of Monthly Expenditure per capita by Types of Expenditure in Kulon Progo Regency (Rupiah), 2019 - 2021 .....</i>	<i>407</i>
10.4 Presentase Pengeluaran Makanan Perkapita Sebulan Menurut Kuantil Pengeluaran di Kabupaten Kulon Progo, 2018 - 2021 .....	408
<i>Percentage Expenditure by Monthly Classification per capita Food in Kulon Progo Regency, 2018 - 2021 .....</i>	<i>408</i>
10.5 Presentase Pengeluaran Bukan Makanan Perkapita Sebulan Menurut Kuantil Pengeluaran di Kabupaten Kulon Progo, 2018 - 2021 .....	409
<i>Percentage Expenditure by Monthly Classification per capita Non Food in Kulon Progo Regency, 2018 - 2021 .....</i>	<i>409</i>
10.6 Persentase Penduduk Menurut Golongan Pengeluaran Per Kapita Sebulan di Kabupaten Kulon Progo, 2020 - 2021 .....	410
<i>Percentage of Population by Per Capita Spending Group a Month in Kulon Progo Regency, 2020 - 2021 .....</i>	<i>410</i>
<b>11. PERDAGANGAN/TRADE .....</b>	<b>413</b>
11.1 Rata-Rata Harga untuk Kelompok Makanan pada Konsumen Perkotaan dari Pasar Wates Kabupaten Kulon Progo, 2017 – 2021 ....	416
<i>Urban Consumer Average Price for Food Grouping at Wates Market in Kulon Progo Regency, 2017 – 2021 .....</i>	<i>416</i>
11.2 Rata-Rata Harga untuk Kelompok Perumahan pada Konsumen Perkotaan dari Pasar Wates Kabupaten Kulon Progo, 2017 – 2021 ....	417
<i>Urban Consumer Average Price for Housing Grouping at Wates Market in Kulon Progo Regency, 2017 – 2021 .....</i>	<i>417</i>
11.3 Rata-Rata Harga untuk Kelompok Sandang pada Konsumen Perkotaan dari Pasar Wates Kabupaten Kulon Progo, 2017 – 2021 ...	418
<i>Urban Consumer Average Price for Clothing Grouping at Wates Market in Kulon Progo Regency, 2017 – 2021 .....</i>	<i>418</i>
11.4 Rata-Rata Harga untuk Kelompok Barang dan Jasa pada Konsumen Perkotaan dari Pasar Wates Kabupaten Kulon Progo, 2017 - 2021 .....	419
<i>Urban Consumer Average Price for Goods and Services Group at Wates Market in Kulon Progo Regency, 2017 – 2021 .....</i>	<i>419</i>

11.5	Volume Eksport dan Nilai Menurut Komoditi di Kabupaten Kulon Progo Tahun 2020-2021 .....	420
	<i>Export Volume and Value by Commodity in Kulon Progo Regency 2020-2021 .....</i>	420
<b>12.</b>	<b>SISTEM NERACA REGIONAL/SYSTEM OF REGIONAL ACCOUNTS .....</b>	<b>423</b>
12.1	Produk Domestik Regional Bruto Atas Dasar Harga Berlaku Menurut Lapangan Usaha (miliar rupiah) di Kabupaten Kulon Progo, 2017-2021 .....	430
	<i>Gross Regional Domestic Product at Current Market Prices by Industry (billion rupiahs) in Kulon Progo Regency, 2017-2021 .....</i>	430
12.2	Produk Domestik Regional Bruto Atas Dasar Harga Konstan 2010 Menurut Lapangan Usaha (miliar rupiah) di Kabupaten Kulon Progo, 2017-2021 .....	432
	<i>Gross Regional Domestic Product at 2010 Constant Market Prices by Industry (billion rupiahs) in Kulon Progo Regency, 2017-2021 .....</i>	432
12.3	Distribusi Persentase Produk Domestik Regional Bruto Atas Dasar Harga Berlaku Menurut Lapangan Usaha di Kabupaten Kulon Progo, 2017-2021 .....	434
	<i>Percentage Distribution of Gross Regional Domestic Product at Current Market Prices by Industry in Kulon Progo Regency, 2017-2021 .....</i>	434
12.4	Laju Pertumbuhan Produk Domestik Regional Bruto Atas Dasar Harga Konstan 2010 Menurut Lapangan Usaha (persen) di Kabupaten Kulon Progo, 2017-2021 .....	436
	<i>Growth Rate of Gross Regional Domestic Product at 2010 Constant Market Prices by Industry (percent) in Kulon Progo Regency, 2017-2021 .....</i>	436
12.5	Produk Domestik Regional Bruto Atas Dasar Harga Berlaku Menurut Jenis Pengeluaran di Kabupaten Kulon Progo (miliar	

	Halaman Page
rupiah), 2017–2021 .....	438
<i>Gross Regional Domestic Product at Current Market Prices by Type of Expenditure Kulon Progo Regency (billion rupiahs), 2017–2021 .....</i>	<i>438</i>
12.6 Produk Domestik Regional Bruto Atas Dasar Harga Konstan 2010 Menurut Jenis Pengeluaran di Kabupaten Kulon Progo (miliar rupiah), 2017–2021 .....	439
<i>Gross Regional Domestic Product at 2010 Constant Market Prices by Type of Expenditure Kulon Progo Regency (billion rupiahs), 2017–2021 .....</i>	<i>439</i>
<b>13. PERBANDINGAN ANTAR KOTA/KABUPATEN/REGENCY/ MUNICIPAL COMPARISON .....</b>	<b>441</b>
13.1 Jumlah Penduduk menurut Kabupaten/Kota di Provinsi D.I. Yogyakarta (ribu), 2017-2021 .....	447
<i>Number of Population by Distrct in D.I. Yogyakarta Province (thousand), 2017-2021 .....</i>	<i>447</i>
13.2 Laju Pertumbuhan Produk Domestik Regional Bruto Atas Dasar Harga Konstan 2010 Menurut Kabupaten/Kota di Provinsi D.I. Yogyakarta (persen), 2017-2021 .....	448
<i>Growth Rate of Gross Regional Domestic Product at 2010 Constant Market Prices by District in D.I. Yogyakarta Province (percent), 2017-2021 .....</i>	<i>448</i>
13.3 Jumlah Penduduk Miskin menurut Kabupaten/Kota di Provinsi D.I. Yogyakarta, Maret 2017-2021 .....	449
<i>Number of Poor People by Regency in D.I. Yogyakarta Province, March 2017-2021 .....</i>	<i>449</i>
13.4 Indeks Pembangunan Manusia Menurut Kabupaten/Kota di Provinsi D.I. Yogyakarta, 2017-2021 .....	450
<i>Human Development Index by Regency/Municipality in D.I. Yogyakarta Province, 2017-2021 .....</i>	<i>450</i>

## DAFTAR GAMBAR/LIST OF FIGURES

	Halaman Page	
1.1	Persentase Luas Daerah menurut Kecamatan Di Kabupaten Kulon Progo(%), 2021.....	5
	<i>Percentage Area by Subdistrict in Kulon progo Regency (%), 2021 .....</i>	5
1.2	Jumlah Hari Hujan Menurut Stasiun Pengamatan dalam Satu Tahun di Kabupaten Kulon Progo 2020 (Hari) .....	6
	<i>Number of Rainy Days According to Observation Stations in One Year in Kulon Progo Regency 2020 (Days) .....</i>	6
2.1	Persentase Pegawai Negeri Sipil Menurut Pendidikan Terakhir di Pemerintahan daerah Kabupaten Kulon Progo, 2021 .....	26
	<i>Percentage of Civil Servants by Education in Government of Kulon Progo Regency, 2021 .....</i>	26
2.2	Persentase Pegawai Negeri Sipil Menurut Pangkat di Pemerintahan daerah Kabupaten Kulon Progo, 2021 .....	27
	<i>Percentage of Civil Servants by Rank in Government of Kulon Progo Regency, 2021 .....</i>	27
3.1	Persentase Penduduk Penduduk Menurut Kecamatan di Kabupaten Kulon Progo, 2021 .....	63
	<i>Percentage Distribution of Population by Subdistrict in Kulon Progo Regency, 2021 .....</i>	63
3.2	Jumlah Penduduk Kabupaten Kulon Progo Menurut Kelompok Umur dan Jenis Kelamin, 2021 .....	76
	<i>Population in Kulon Progo Regency by Age-Group and Sex, 2021 .....</i>	76
4.1	Jumlah Sekolah1 Menurut Kecamatan di Kabupaten Kulon Progo, Tahun 2021 .....	98
	<i>The Number of School 1 by Subdistrict in Kulon Progo Regency, 2021....</i>	98
4.2	Persentase Penduduk Miskin di Kabupaten Kulon Progo, 2013–2021 (%) .....	99
	<i>Percentage of Poor People in Kulon Progo Regency, 2013–2021 (%) .....</i>	99
5.1	Jumlah Produksi Kakao menurut Kecamatan di Kabupaten Kulon Progo (ton), 2021 .....	231
	<i>Cocoa Production by Subdistrict in Kulon Progo Regency (ton), 2021....</i>	231

	Halaman
	<i>Page</i>
5.2	Luas Areal Kelapa Menurut Kecamatan (ha) di Kabupaten Kulon Progo, 2021 ..... 232
	<i>Planted Area of Coconut by Subdistrict (ha) in Kulon Progo Regency, 2021</i> ..... 232
6.1	Jumlah Pelanggan PDAM Menurut Kecamatan di Kabupaten Kulon Progo, 2021 ..... 332
	<i>Number of Customers PDAM in Kulon Progo Regency, 2021</i> ..... 332
6.2	Persentase Keberadaan Badan Usaha Konstruksi Bidang Bangunan Gedung, Menurut Kecamatan, di Kabupaten Kulon Progo, Tahun 2020 ..... 333
	<i>Percentage of the Existence of Construction Business Entities in the Building Sector, according to the District, in Kulon Progo Regency, 2020</i> ..... 333
7.1	Jumlah Rumah Makan/Restoran Menurut Kecamatan di Kabupaten Kulon Progo, 2020 ..... 346
	<i>Number of Tourism Objects in Kulon Progo Regency by Type, 2019</i> ..... 346
7.2	Jumlah Rumah Makan/Restoran di Kabupaten Kulon Progo, 2018–2021 ..... 347
	<i>Number of Restaurants in Kulon Progo Regency, 2018–2021</i> ..... 347
8.1	Persentase Panjang Jalan Kabupaten Menurut Jenis Permukaan Jalan di Kabupaten Kulon Progo (%), 2021 ..... 356
	<i>Percentage Regency Road Length by Type of Road Surface in Kulon Progo Regency (%), 2021</i> ..... 356
8.2	Persentase Panjang Jalan Menurut Kondisi Jalan di Kabupaten Kulon Progo (%), 2020 ..... 367
	<i>Length of Roads by Condition of Roads in Kulon Progo Regency (%), 2020</i> ..... 367
9.1	Banyaknya Permohonan Pinjaman Setiap Bulan di PD. Bank Pasar Kabupaten Kulon Progo, 2020 ..... 380
	<i>Number of Credit Applications by Sonth on PD Bank Pasar in Kulon Progo Regency, 2020</i> ..... 380
9.2	Laju Inflasi di Kabupaten Yogyakarta Tahun 2014-2021 ..... 381
	<i>Inflation Rate in Yogyakarta Regency, 2014-2021 (Jan-Dec 2007=100/Jan-Dec 2007=100)</i> ..... 381

10.1	Persentase Pengeluaran per Kapita Sebulan Menurut Jenis Pengeluaran di Kabupaten Kulon Progo (%), 2021 .....	404
	<i>Percentage of Monthly Expenditure per Capita by type of expenditure in Kulon Progo Regency (%), 2021 .....</i>	<i>404</i>
11.1	Rata-Rata Harga Beras IR 64 pada Konsumen PerKabupatenan dari Pasar Wates Kabupaten Kulon Progo, 2017 – 2021 .....	414
	<i>Average Prices for Semen Gresik for Urban Consumers from Wates Market, Kulon Progo Regency, 2017-2021 .....</i>	<i>414</i>
11.2	Rata-Rata Harga untuk Semen Gresik pada Konsumen PerKabupatenan dari Pasar Wates Kabupaten Kulon Progo, 2016 - 2020 .....	415
	<i>Average Prices for Semen Gresik for Urban Consumers from Wates Market, Kulon Progo Regency, 2016-2020 .....</i>	<i>415</i>
12.1	Distribusi Persentase Produk Domestik Regional Bruto Atas Dasar Harga Berlaku Menurut Lapangan Usaha di Kabupaten Kulon Progo, 2021 <sup>xx</sup> .....	428
	<i>Percentage Distribution of Gross Regional Domestic Product at Current Market Prices by Industry in Kulon Progo Regency, 2021<sup>xx</sup> .....</i>	<i>428</i>
12.2	Laju Pertumbuhan Produk Domestik Regional Bruto Atas Dasar Harga Konstan 2010 Menurut Lapangan Usaha (persen) di Kabupaten Kulon Progo, 2017-2021 <sup>xx</sup> .....	429
	<i>Growth Rate of Gross Regional Domestic Product at 2010 Constant Market Prices by Industry (percent) in Kulon Progo Regency, 2017-2021<sup>xx</sup> .....</i>	<i>429</i>
13.1	Persentase Penduduk menurut Kabupaten/Kabupaten di Provinsi D.I. Yogyakarta (%), 2021 .....	445
	<i>Percentage of Population by District in D.I. Yogyakarta Province (%), 2021 .....</i>	<i>445</i>
13.2	Jumlah Penduduk Miskin menurut Kabupaten/Kabupaten di Provinsi D.I. Yogyakarta, Maret 2021 .....	446
	<i>Number of Poor People by Regency in D.I. Yogyakarta Province, March 2021 .....</i>	<i>446</i>





## PENJELASAN UMUM/EXPLANATORY NOTES

Tanda-tanda, satuan-satuan, dan lain-lainnya yang digunakan dalam publikasi ini adalah sebagai berikut:

*Symbols, measurement units, and acronyms which are used in this publication, are as follows:*

### 1. TANDA-TANDA/SYMBOLS

Data tidak tersedia/Data not available .....	: ...
Tidak ada atau nol /Null or zero .....	: -
Data dapat diabaikan/Data negligible .....	: 0
Tanda decimal/Decimal point .....	: ,
Data tidak dapat ditampilkan/Not applicable .....	: NA
Angka estimasi/Estimated figures .....	: e
Angka diperbaiki/Revised figures .....	: r
Angka sementara/Preliminary figures .....	: x
Angka sangat sementara/Very preliminary figures .....	: xx
Angka sangat sangat sementara/Very very preliminary figures .....	: xxx

### 2. SATUAN/UNITS

barel/barrel .....	: 158,99 liter/litres = 1/6,2898 m <sup>3</sup>
hektar (ha)/hectare (ha) .....	: 10 000 m <sup>2</sup>
kilometer (km)/kilometres (km) .....	: 1 000 meter/meters (m)
knot/knot .....	: 1,8523 km/jam (km/hour)
kuintal/quintal .....	: 100 kg
KWh .....	: 1 000 Watt hour
MWh .....	: 1 000 KWh
liter (untuk beras)/litre (for rice) .....	: 0,80 kg
MMSCF .....	: 1/35,3 m <sup>3</sup>
metrik ton (m.ton)/metric ton (m. ton) .....	: 0,98421 long ton = 1 000 kg
ons/ounce .....	: 28,31 gram/grams
ton .....	: 1 000 kg

Satuan lain: buah, dus, butir, helai/lembar, kaleng, batang, pulsa, ton kilometer (ton-km), jam, menit, persen (%).

*Other units: unit, pack, pieces, sheet, tin, pulse, ton-kilometres(ton-km), hour, minute, percent (%).*

Perbedaan angka di belakang koma disebabkan oleh pembulatan angka.

*The difference in decimal numbers is caused by rounding.*



## DAFTAR SINGKATAN/ LIST OF ABBREVIATIONS

SI	: Stasiun Iklim
SIMPK	: Stasiun Meteorologi Pertanian Khusus
t.t	: Tempat tidur
BCG	: Bacillus Calmette Guerin
DPT	: Difteri, Pertusis, Tetanus
TT	: Tetanus Toxoid
IOT	: Industri Obat Tradisional/ <i>Traditional Medicine Industry</i>
IKOT	: Industri Kecil Obat Tradisional/ <i>Traditional Medicine Small</i>
Alkes	: Alat kesehatan/ <i>Health Kits</i>
PKRT	: Perbekalan Kesehatan Rumah tangga/ <i>Household Health Logistics</i>
Kompl	: Komplemen/ <i>Complement</i>
IRTP	: Industri Pangan Produksi Rumah Tangga/ <i>Foods Home Industry</i>
PBF	: Pedagang Besar Farmasi/ <i>Pharmacy Whole-seller</i>
GFK	: Gudang Farmasi Kab/Kota/Regency/ <i>Municipality Pharmacy Warehouse</i>
RB	: Rumah Bersalin/ <i>Delivery House</i>
Pustu	: Puskesmas pembantu/ <i>Auxiliary Public Health Center</i>
BP	: Balai Pengobatan/ <i>Polyclinic</i>
TPS	: Tempat Pembuangan Sementara / <i>landfill</i>
Jamkesmas	: Jaminan kesehatan masyarakat miskin/ <i>Poor public health insurance</i>
PJKMU	: Program Jaminan Kesehatan Masyarakat Umum
SIUP	: Surat Ijin Usaha Perdagangan/ <i>Trading Permission Letter</i>
TDP	: Tanda Daftar Perusahaan/ <i>Company Registration Identity</i>
API	: Angka Pengenal Importir/ <i>Importer's Identity Number</i>

## Statistik Kunci, 2019–2021 Key Statistics, 2019–2021

Rincian/Description	Satuan/Unit	2019	2020	2021
(1)	(2)	(3)	(4)	(5)
<b>SOSIAL/SOCIAL</b>				
Penduduk <sup>1</sup> /Population <sup>1</sup>	jiwa/ People	430 220	436 395	443 283
Laju Pertumbuhan Penduduk <sup>1</sup> /Population Growth <sup>1</sup>	%	NA	NA	NA
Tingkat Partisipasi Angkatan Kerja –TPAK <sup>2</sup> Labour Force Participation Rate–LFPR <sup>2</sup>	%	76,54 <sup>3</sup>	77,88 <sup>3</sup>	76,72 <sup>3</sup>
Tingkat Pengangguran Terbuka–TPT <sup>2</sup> Unemployment Rate–UR <sup>2</sup>	%	1,80	3,71	3,69
Penduduk Miskin <sup>4</sup> /Poor People <sup>4</sup>	ribu/ thousand	74,62	78,06	81,14
Persentase Penduduk Miskin <sup>4</sup> Percentage of Poor People <sup>4</sup>	%	17,39	18,01	18,38
Indeks Pembangunan Manusia–IPM <sup>5</sup> Human Development Index <sup>5</sup>	–	74,44	74,46	74,71
<b>EKONOMI/ECONOMIC</b>				
Produk Domestik Regional Bruto (PDBR) Harga Berlaku <sup>6</sup> Gross Domestic Regional Bruto (GDRP) at Current Price <sup>6</sup>	miliar rupiah billion rupiahs	11 996,77	11 654,32 <sup>x</sup>	12 443,06 <sup>xx</sup>
Laju Pertumbuhan Ekonomi <sup>8</sup> /Economic Growth <sup>7</sup>	%	13,49	–4,06 <sup>x</sup>	4,33 <sup>xx</sup>
PDRB Per Kapita Harga Berlaku <sup>6,8</sup> Per Capita of GDRP at Current Price <sup>6,8</sup>	juta rupiah million rupiahs	...	...	...

- Catatan/Notes: <sup>1</sup> Data Sensus Penduduk (SP) 2010 dan Proyeksi Penduduk Indonesia 2010–2035/ 2010 Population Census and Indonesia Population Projection 2010–2035
- <sup>2</sup> Kondisi Agustus/Condition at August
- <sup>3</sup> Menggunakan penimbang hasil proyeksi penduduk tahun 2010–2035/Weighted by the 2010–2035 population projection
- <sup>4</sup> Kondisi Maret/Condition at March
- <sup>5</sup> Sejak tahun 2010, IPM dihitung dengan metode baru. Komponen IPM metode baru adalah angka harapan hidup saat lahir, harapan lama sekolah, rata-rata lama sekolah, dan pengeluaran per kapita/Since 2010, HDI was calculated using new method. New HDI component are life expectancy at birth, expected years of schooling, means years of schooling, and expenditure per capita
- <sup>6</sup> Mulai tahun 2010 mengadopsi System of National Account 2008 (SNA 2008)/Since 2010 is in line with System of National Account 2008 (SNA 2008)
- <sup>7</sup> Sebelum 2011 menggunakan tahun dasar 2000 (2000=100), mulai 2011 menggunakan tahun dasar 2010 (2010=100)/Before 2011 using 2000 base year (2000=100), since 2011 using 2010 base year (2010=100)
- <sup>8</sup> Mulai 2010 proyeksi penduduk berdasarkan hasil SP2010/Since 2010 population projection based on SP2010
- <sup>9</sup> IHK 82 kota (2012 = 100)/CPI 82 cities (2012 = 100)
- <sup>10</sup> Mulai 2010: menggunakan SBI 9 bulan/Since 2010: using SBI 9 month

BAB  
Chapter

01

# GEOGRAFI DAN IKLIM

## GEOGRAPHY AND CLIMATE

Luas Wilayah  
Kabupaten Kulon Progo  
*The total area of Kulon Progo Regency*

2021

**586,28** km<sup>2</sup>  
sq.km

Kecamatan Kokap

**73,80** km<sup>2</sup>  
sq.km

KECAMATAN DENGAN  
LUAS TERBESAR  
*Subdistrict with the Largest area*

Kecamatan Samigaluh

**69,29**

KECAMATAN DENGAN  
LUAS TERBESAR Ke-2  
*Subdistrict with 2nd Largest area*

Kecamatan Wates

**32,00** km<sup>2</sup>  
sq.km

KECAMATAN DENGAN  
LUAS TERKECIL  
*Subdistrict with the Smallest area*



**PENJELASAN TEKNIS**

1. Secara astronomis, Kabupaten Kulon Progo terletak antara 7° 38'42" – 7° 59'3" Lintang Selatan dan antara 110° 1'37" – 110°16'26" Bujur Timur.
2. Berdasarkan posisi geografisnya, Kabupaten Kulon Progo memiliki batas-batas: Utara – Kabupaten Magelang, Propinsi Jawa Tengah; Selatan – Samudera Hindia; Barat – Kabupaten Purworejo, Propinsi Jawa Tengah; Timur – Kabupaten Sleman dan Bantul, Prop.D.I. Yogyakarta.
3. Kabupaten Kulon Progo dengan ibu kota Wates memiliki luas wilayah 58.627,512 ha (586,28 km<sup>2</sup>) terdiri dari 12 Kecamatan, 87 desa, 1 kelurahan, dan 918 dukuh.
4. Kabupaten Kulon Progo mempunyai kondisi geografis :  
 Bagian Utara : Merupakan dataran tinggi/perbukitan Menoreh dengan ketinggian antara 500 – 1.000 meter dari permukaan laut.  
 Meliputi Kecamatan : Girimulyo, Nanggulan, Kalibawang, dan Samigaluh.  
 Bagian Tengah : Merupakan daerah perbukitan dengan ketinggian antara 100 - 500 meter dari permukaan air laut.  
 Meliputi Kecamatan : Sentolo, Pengasih, dan Kokap  
 Bagian Selatan : Merupakan

**TECHNICAL NOTES**

1. *Astronomically, Kulon Progo Regency is located between ° 38'42" – 7° 59'3" South latitude, and between 110° 1'37" – 110°16'26" East longitude.*
2. *In terms of geographic position, Kulon Progo Regency has boundaries as follows: North – Regency of Magelang, Province of Jawa Tengah; South – Indian Ocean; West – Regency of Purworejo, Province of Jawa Tengah; East – Regency of Sleman and Bantul, Province of D.I. Yogyakarta.*
3. *Kulon Progo Regency has an area of 586.28 square kilometers (km<sup>2</sup>), consists of 12 subdistrict, 87 villages, 1 urban village, and 918 hamlets.*
4. *Kulon Progo Regency has Geographic Condition :  
 Northern Region : A highland area of Menoreh Hills, elevation between 500 – 1,000 meters above sea level.  
 Covering Subdistrict : Girimulyo, Nanggulan, Kalibawang, and Samigaluh.  
 Middle Region : A hilly area, with the elevation between 100 - 500 meters above sea level.  
 Covering Subdistrict : Sentolo, Pengasih, and Kokap.  
 Southern Region : A lowland area,*

dataran rendah dengan ketinggian 0 - 100 meter dari permukaan air laut.

Meliputi Kecamatan : Temon, Wates, Panjatan, Galur, dan Lendah.

*with the elevation up to 100 meters above sea level.*

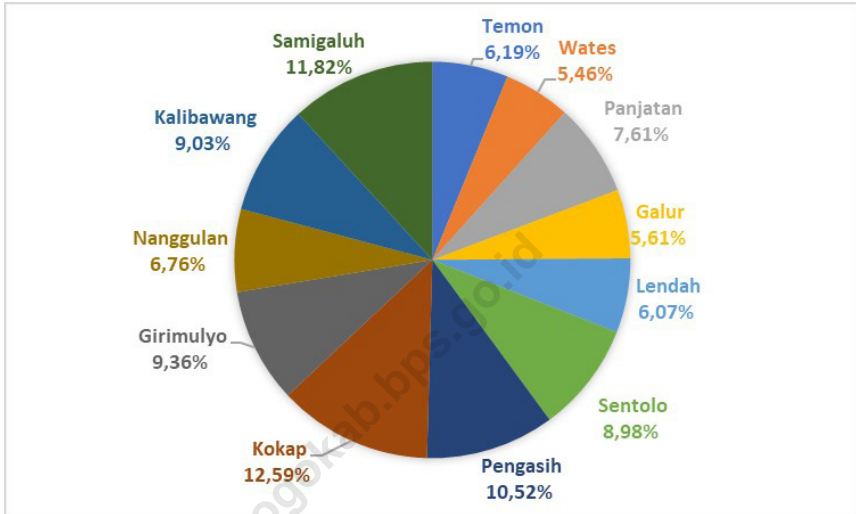
*Covering Subdistrict : Temon, Wates, Panjatan, Galur, and Lendah.*

<https://kulonprogokab.bps.go.id>



**Gambar** 1.1.  
**Figures**

**Persentase Luas Daerah menurut Kecamatan Di Kabupaten Kulon Progo(%), 2021**  
**Percentage Area by Subdistrict in Kulon progo Regency (%), 2021**



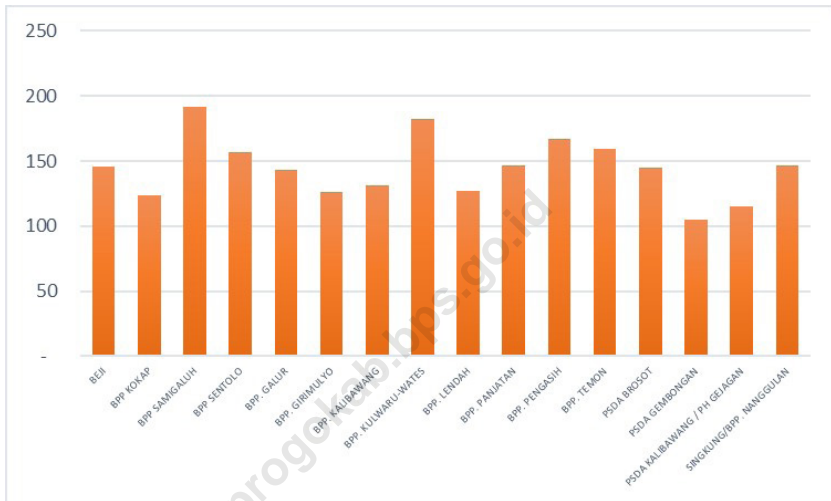
Catatan/Note: <sup>1</sup>Berdasarkan Peraturan Menteri Dalam Negeri Nomor 137 Tahun 2017 tanggal 29 Desember 2017 / Based on Minister of Home Affairs regulation Number 137/2017, December 29, 2017

<sup>2</sup>Berdasarkan informasi Kementerian Dalam Negeri Tahun 2019 / Based on Information from Ministry of Home Affairs, 2019

Sumber/Source: Kementerian Dalam Negeri/Ministry of Home Affairs

**Gambar** 1.2  
**Figures**

**Jumlah Hari Hujan Menurut Stasiun Pengamatan dalam Satu Tahun di Kabupaten Kulon Progo 2020 (Hari)**  
**Number of Rainy Days According to Observation Stations in One Year in Kulon Progo Regency 2020 (Days)**



Sumber/Source: Stasiun Klimatologi Mlati Yogyakarta/ Climatology Station of Mlati, Yogyakarta

## 1.1 KEADAAN GEOGRAFI GEOGRAPHY CONDITION

**Tabel** 1.1.1 **Luas Daerah dan Jumlah Pulau Menurut Kecamatan di Kabupaten Kulon Progo, 2021**  
**Table** 1.1.1 **Total Area and Number of Islands by Subdistrict in Kulon Progo Regency, 2021**

Kecamatan <i>Subdistrict</i>	Ibukota Kecamatan <i>Capital of Subdistrict</i>	Luas <sup>1</sup> <i>Total Area</i> <sup>1</sup> (km <sup>2</sup> /sq.km)
(1)	(2)	(3)
Temon	Temon Kulon	36,30
Wates	Bendungan	32,00
Panjatan	Gotakan	44,59
Galur	Brosot	32,91
Lendah	Jatirejo	35,59
Sentolo	Salamrejo	52,65
Pengasih	Pengasih	61,66
Kokap	Hargorejo	73,80
Girimulyo	Giripurwo	54,90
Nanggulan	Jatisarono	39,61
Kalibawang	Banjaroyo	52,96
Samigaluh	Gerbosari	69,29
<b>Kabupaten Kulon Progo</b>	<b>Wates</b>	<b>586,28</b>

Lanjutan Tabel/*Continued Table 1.1.1*

<b>Kecamatan Subdistrict</b>	<b>Persentase terhadap Luas Kabupaten Kulon Progo (%) Percentage to Kulon Progo Regency Area (%)</b>	<b>Jumlah Pulau<sup>2</sup> Number of Islands<sup>2</sup></b>
(1)	(2)	(3)
Temon	6,19	1
Wates	5,46	1
Panjatan	7,61	1
Galur	5,61	1
Lendah	6,07	1
Sentolo	8,98	1
Pengasih	10,52	1
Kokap	12,59	1
Girimulyo	9,36	1
Nanggulan	6,76	1
Kalibawang	9,03	1
Samigaluh	11,82	1
<b>Kabupaten Kulon Progo</b>	<b>100,00</b>	<b>1</b>

Catatan/Note: <sup>1</sup>Berdasarkan Peraturan Menteri Dalam Negeri Nomor 137 Tahun 2017 tanggal 29 Desember 2017 / Based on Minister of Home Affairs regulation Number 137/2017, December 29, 2017

<sup>2</sup>Berdasarkan informasi Kementerian Dalam Negeri Tahun 2019 / Based on Information from Ministry of Home Affairs, 2019

Sumber/Source: Kementerian Dalam Negeri/Ministry of Home Affairs

**Tabel**  
**Table** 1.1.2

**Tinggi Wilayah dan Jarak Ibukota Kabupaten menurut Kecamatan di Kabupaten Kulon Progo, 2021**  
**Altitude and Distance to The Capital of Regency by Subdistricts in Kulon Progo Regency, 2021**

Kecamatan Subdistrict	Tinggi Wilayah (mdpl) Altitude (m a.s.l)	Jarak ke Ibukota Distance to the Capital of Municipality
(1)	(2)	(3)
Temon	13	9
Wates	10	0
Panjatan	7	4
Galur	19	12
Lendah	19	14
Sentolo	57	18
Pengasih	33	8
Kokap	110	10
Girimulyo	150	38
Nanggulan	101	26
Kalibawang	168	41
Samigaluh	504	44
<b>Kabupaten Kulon Progo</b>	<b>26</b>	<b>—</b>

Sumber/Source : BPS Kabupaten Kulon Progo/ BPS – Statistics of Kulon Progo Regency

Catatan/Note : Tidak ada perubahan sejak tahun 2000/Unchanged since 2000

**Tabel**  
**Table** 1.1.3

**Jumlah Desa menurut Jarak dari Kantor Lurah/Desa ke Kantor Kecamatan bersangkutan dirinci per Kecamatan di Kabupaten Kulon Progo (Km), 2021**  
**Number of Villages by Subdistrict and The Distance of Village's Office to Subdistrict's Office in Kulon Progo(Km), 2021**

Kecamatan Subdistrict	Jarak Kantor Lurah/Desa ke Kecamatan Distance from Village's office to Subdistrict's office (km)							Jumlah Total
	<3	3	4	5	6 – 9	10-15	>15	
(1)	(2)	(3)	(4)	(5)	(6)	(7)	(8)	(9)
Temon	7	4	3	1	-	-	-	15
Wates	4	2	-	1	-	1	-	8
Panjatan	7	-	-	-	4	-	-	11
Galur	3	3	-	1	-	-	-	7
Lendah	1	1	-	-	4	-	-	6
Sentolo	2	2	1	-	3	-	-	8
Pengasih	2	2	1	1	1	-	-	7
Kokap	-	2	1	-	2	-	-	5
Girimulyo	1	-	-	-	2	1	-	4
Nanggulan	3	-	1	-	2	-	-	6
Kalibawang	2	-	-	-	2	-	-	4
Samigaluh	1	1	-	2	1	1	1	7
<b>Kulon Progo</b>	<b>33</b>	<b>17</b>	<b>7</b>	<b>6</b>	<b>21</b>	<b>3</b>	<b>1</b>	<b>88</b>

Sumber/Source : BPS Kabupaten Kulon Progo/ BPS – Statistics of Kulon Progo Regency  
Catatan/Note : Tidak ada perubahan sejak tahun 2000/Unchanged since 2000

**Tabel**  
**Table** 1.1.4

**Jarak Perjalanan Antar Ibukota Kecamatan di Kabupaten  
Kulon Progo (Km), 2021**  
*Inter-Capital Distance by Subdistrict in Kulon Progo (Km),  
2021*

Kecamatan Subdistrict	Temon	Wates	Panjatan	Galur	Lendah	Sentolo	Pengasih	Kokap	Girimulyo	Nanggulan	Kalibawang	Samigaluh
(1)	(2)	(3)	(4)	(5)	(6)	(7)	(8)	(9)	(10)	(11)	(12)	(13)
Temon	0	9	14	22	23	24	13	10	35	31	46	49
Wates	9	0	4	12	14	18	8	10	38	26	41	44
Panjatan	14	4	0	8	9	17	10	14	32	28	43	46
Galur	22	12	8	0	2	16	18	27	28	24	39	41
Lendah	23	14	9	2	0	15	16	28	26	23	38	40
Sentolo	24	18	17	16	15	0	11	23	12	8	23	25
Pengasih	13	8	10	18	16	11	0	13	22	19	34	36
Kokap	10	10	14	27	28	23	13	0	35	31	46	49
Girimulyo	35	38	32	28	26	12	22	35	0	12	27	29
Nanggulan	31	26	28	24	23	8	19	31	12	0	15	17
Kalibawang	46	41	43	39	38	23	34	46	27	15	0	18
Samigaluh	49	44	46	41	40	25	36	49	29	17	18	0

Sumber/Source : BPS Kabupaten Kulon Progo/ BPS – Statistics of Kulon Progo Regency  
Catatan/Note : Tidak ada perubahan sejak tahun 2000/Unchanged since 2000

## 1.2 KEADAAN IKLIM CLIMATE CONDITION

**Tabel 1.2.1** Pengamatan Unsur Iklim Menurut Bulan di Stasiun klimatologi Sleman, Yogyakarta, 2020\*  
*Observation of Climate Elements By Months at Sleman Climatology Station, Yogyakarta, 2020\**

Bulan Month	Suhu/Temperature (°C)			Kelembaban/Humidity (%)		
	Minimum	Rata-rata Average	Maksimum Maximum	Minimum	Rata-rata Average	Maksimum Maximum
(1)	(2)	(3)	(4)	(5)	(6)	(7)
Januari/January	22,2	28,22	33,2	53	77,6	98
Februari/February	22,2	27,87	33	59	80,11	98
Maret/March	22,1	27,93	33,2	56	80,48	98
April/April	21,8	28,57	33,8	53	77,57	99
Mei/May	22,6	28,49	33	52	78,12	99
Juni/June	19,9	28,15	33	48	73,83	97
Juli/July	17,3	27,56	32,2	52	76,23	96
Agustus/August	20	27,57	34,2	49	79,17	97
September/September	21	28,03	35,5	49	77,95	96
Oktober/October	21,8	27,61	34,8	45	78,22	97
November/November	21,7	28,15	34,2	48	77,21	100
Desember/December	22,2	27,42	33,2	48	79,34	99



Lanjutan Tabel/Continued Table 1.2.1

Bulan Month	Kecepatan Angin (m/det) Wind Velocity (m/sec)			Tekanan Udara/Atmospheric Pressure (mb)		
	Minimum	Rata-rata Average	Maksimum Maximum	Minimum	Rata-rata Average	Maksimum Maximum
(1)	(8)	(9)	(10)	(11)	(12)	(13)
Januari/January	calm	1,62	7,72	933,4	989,36	999
Februari/February	calm	1,6	6,17	985,5	989,93	998,6
Maret/March	calm	1,34	10,29	986	989,63	998,7
April/April	calm	1,35	8,23	985,7	989,73	999
Mei/May	calm	1,57	7,72	984,4	989,5	998,8
Juni/June	calm	1,76	6,17	900,6	989,93	998,6
Juli/July	calm	1,99	6,17	986,2	989,88	998,4
Agustus/August	calm	2,17	6,17	939,9	990,11	998,6
September/September	calm	2,48	6,69	968,9	990,33	994,4
Oktober/October	calm	2,21	7,72	900,4	989,3	999,1
November/November	calm	2,22	10,29	985,7	989,43	998,2
Desember/December	calm	2,27	6,69	983,8	987,85	991

Lanjutan Tabel/*Continued Table 1.2.1*

<b>Bulan Month</b>	<b>Jumlah Curah Hujan Number of Precipitation (mm)</b>	<b>Jumlah Hari Hujan (hari) Number of Rainy Days (day)</b>	<b>Penyinaran Matahari Duration of Sunshine (%)</b>
<b>(1)</b>	<b>(14)</b>	<b>(15)</b>	<b>(16)</b>
Januari/January	273,6	20	66,34
Februari/February	286,2	23	61,21
Maret/March	699,2	25	61,81
April/April	352,7	22	62,03
Mei/May	270,1	13	74,15
Juni/June	41,4	5	80,58
Juli/July	2,8	1	83,63
Agustus/August	37,9	5	87,46
September/September	42	5	82,63
Oktober/October	236,5	18	50,21
November/November	262,9	22	64,13
Desember/December	552,5	22	53,5

\*Data Terbaru belum tersedia/*Lastest data not available yet*

Sumber/*Source*: Stasiun Klimatologi Mlati Yogyakarta/*Climatology Station of Mlati, Yogyakarta*

**Tabel** 1.2.2  
**Table**

**Curah Hujan dan Hari Hujan menurut Masing-masing Stasiun Hujan di Kabupaten Kulon Progo, 2020\***  
**Precipitation and Rain day by Subdistrict in Kulon Progo Regency, 2020\***

Kecamatan Subdistrict	Curah Hujan Precipita (mm)	Hari Hujan Rain day (hh)
(1)	(2)	(3)
BEJI	1 526	146
BPP KOKAP	2 626	124
BPP SAMIGALUH	3 338	192
BPP SENTOLO	2 459	157
BPP. GALUR	2 813	143
BPP. GIRIMULYO	2 726	126
BPP. KALIBAWANG	3 325	131
BPP. KULWARU-WATES	2 526	182
BPP. LENDAHA	2 542	127
BPP. PANJATAN	2 737	147
BPP. PENGASIH	2 487	167
BPP. TEMON	2 940	159
PSDA BROSOT	2 105	145
PSDA GEMBONGAN	1 456	105
PSDA KALIBAWANG / PH GEJAGAN	2 370	115
SINGKUNG/BPP. NANGGULAN	2 518	147

\*Data Terbaru belum tersedia/*Lastest data not available yet*

Sumber/*Source*: Stasiun Klimatologi Mlati Yogyakarta/ *Climatology Station of Mlati, Yogyakarta*

**Tabel**  
**Table** 1.2.3

**Curah Hujan dan Hari Hujan Menurut Masing-masing Stasiun Hujan di Kecamatan dan Bulan di Kabupaten Kulon Progo, 2020\***  
*Precipitation and Rain day by Each Rain Station in Subdistrict and Month in Kulon Progo Regency, 2020\**

Kecamatan Subdistrict	Januari January		Februari February		Maret March	
	Curah Hujan Precipita (mm)	Hari Hujan Rain day (hh)	Curah Hujan Precipita (mm)	Hari Hujan Rain day (hh)	Curah Hujan Precipita (mm)	Hari Hujan Rain day (hh)
(1)	(2)	(3)	(4)	(5)	(6)	(7)
BEJI	310	14	281	12	39	19
BPP KOKAP	374	16	387	19	353	13
BPP SAMIGALUH	433	27	532	27	681	24
BPP SENTOLO	399	19	438	20	449	20
BPP. GALUR	433	20	347	17	616	21
BPP. GIRIMULYO	368	20	319	16	733	23
BPP. KALIBAWANG	403	19	403	17	708	21
BPP. KULWARU-WATES	178	13	329	20	522	22
BPP. LENDAH	403	21	322	16	539	25
BPP. PANJATAN	322	20	308	14	543	17
BPP. PENGASIH	365	23	448	21	522	23
BPP. TEMON	305	18	391	18	467	18
PSDA BROSOT	365	18	244	18	453	19
PSDA GEMBONGAN	273	13	291	17	185	12
PSDA KALIBAWANG / PH GEJAGAN	321	17	322	15	627	16
SINGKUNG/BPP. NANGGULAN	336	22	311	17	566	19

Lanjutan Tabel/Continued Table 1.2.2

Kecamatan Subdistrict	April April		Mei May		Juni June	
	Curah Hujan Precipita (mm)	Hari Hujan Rain day (hh)	Curah Hujan Precipita (mm)	Hari Hujan Rain day (hh)	Curah Hujan Precipita (mm)	Hari Hujan Rain day (hh)
(1)	(8)	(9)	(10)	(11)	(12)	(13)
BEJI	23	10	14	12	1	3
BPP KOKAP	225	6	146	10	17	2
BPP SAMIGALUH	295	15	311	15	40	5
BPP SENTOLO	222	15	130	14	0	5
BPP. GALUR	111	7	70	13	16	4
BPP. GIRIMULYO	184	13	122	10	49	7
BPP. KALIBAWANG	249	9	173	12	89	4
BPP. KULWARU-WATES	281	13	112	13	15	6
BPP. LENDAH	153	5	52	11	5	1
BPP. PANJATAN	238	10	205	11	10	3
BPP. PENGASIH	114	13	126	15	9	5
BPP. TEMON	132	11	215	10	72	4
PSDA BROSOT	135	11	37	9	8	1
PSDA GEMBONGAN	93	5	86	9	8	3
PSDA KALIBAWANG / PH GEJAGAN	161	9	339	14	67	3
SINGKUNG/BPP. NANGGULAN	221	13	222	13	55	7

Lanjutan Tabel/*Continued Table 1.2.2*

Kecamatan Subdistrict	Juli July		Agustus August		September September	
	Curah Hujan Precipita (mm)	Hari Hujan Rain day (hh)	Curah Hujan Precipita (mm)	Hari Hujan Rain day (hh)	Curah Hujan Precipita (mm)	Hari Hujan Rain day (hh)
(1)	(14)	(15)	(16)	(17)	(18)	(19)
BEJI	1	2	10	4	31	9
BPP KOKAP	-	-	4	2	24	6
BPP SAMIGALUH	3	1	17	7	50	9
BPP SENTOLO	1	2	0	3	9	6
BPP. GALUR	-	-	9	1	27	7
BPP. GIRIMULYO	-	-	12	1	30	1
BPP. KALIBAWANG	-	-	26	2	51	3
BPP. KULWARU-WATES	5	4	11	4	41	17
BPP. LENDAH	-	-	20	1	15	3
BPP. PANJATAN	0	1	14	2	27	11
BPP. PENGASIH	-	-	10	3	11	8
BPP. TEMON	30	2	15	5	35	11
PSDA BROSOT	-	-	10	2	11	8
PSDA GEMBONGAN	-	-	7	1	7	4
PSDA KALIBAWANG / PH GEJAGAN	2	1	13	1	25	3
SINGKUNG/BPP. NANGGULAN	1	1	10	2	20	2

Lanjutan Tabel/*Continued Table 1.2.2*

Kecamatan Subdistrict	Oktober October		November November		Desember December	
	Curah Hujan Precipita (mm)	Hari Hujan Rain day (hh)	Curah Hujan Precipita (mm)	Hari Hujan Rain day (hh)	Curah Hujan Precipita (mm)	Hari Hujan Rain day (hh)
(1)	(20)	(21)	(22)	(23)	(24)	(25)
BEJI	150	16	183	19	483	26
BPP KOKAP	251	16	369	14	476	20
BPP SAMIGALUH	244	24	234	19	498	19
BPP SENTOLO	67	11	210	17	534	25
BPP. GALUR	246	15	413	18	525	20
BPP. GIRIMULYO	34	6	214	10	661	19
BPP. KALIBAWANG	148	10	411	17	664	17
BPP. KULWARU-WATES	376	21	198	24	458	25
BPP. LENDAH	120	10	375	12	538	22
BPP. PANJATAN	274	15	270	18	526	25
BPP. PENGASIH	113	15	218	17	551	24
BPP. TEMON	403	18	348	21	527	23
PSDA BROSOT	120	16	313	16	409	27
PSDA GEMBONGAN	48	8	128	10	330	23
PSDA KALIBAWANG / PH GEJAGAN	148	10	345	14	x	x
SINGKUNG/BPP. NANGGULAN	80	14	233	17	463	20

\*Data Terbaru belum tersedia/*Lastest data not available yet*

Sumber/*Source*: Stasiun Klimatologi Mlati Yogyakarta/ *Climatology Station of Mlati, Yogyakarta*





# PEMERINTAHAN

## GOVERNMENT

### REALISASI PENDAPATAN DAN BELANJA Pemerintah Kabupaten Kulon Progo. 2021\*

#### PENDAPATAN

**1.533,84**

miliar rupiah

#### BELANJA

**1.404,81**

miliar rupiah

Pendapatan Asli Daerah	307,15
Pendapatan Transfer	1.178,39
Lain-lain Pendapatan Daerah yang Sah	48,3

Milyar rupiah

\*)belum diaudit

Belanja Operasi	1.115,83
Belanja Modal	202,83
Belanja Tak Terduga	3,43
Belanja Transfer	82,71

Milyar rupiah

Jumlah PNS  
Pemerintah Daerah  
Kabupaten Kulon Progo  
Tahun 2021



**3.379**



**2.388**

66,83 % PNS Pemerintah Daerah  
Kabupaten Kulon Progo  
adalah sarjana dan di atasnya



**PENJELASAN TEKNIS**

1. Dewan Perwakilan Rakyat Daerahkota (disingkat DPRD kabupaten/kota) adalah lembaga perwakilan rakyat daerah yang berkedudukan sebagai unsur penyelenggara pemerintahan daerah kabupaten/kota. DPRD kabupaten/kota terdiri atas anggota partai politik peserta pemilihan umum yang dipilih melalui pemilihan umum
2. Susunan pemerintahan Republik Indonesia periode 2014–2019 terdiri dari presiden, wakil presiden, lembaga tinggi negara, kementerian, setingkat menteri, dan Lembaga Pemerintahan Non Kementerian (LPNK).
3. Susunan pemerintah daerah adalah Kepala Daerah beserta perangkat daerah lainnya sebagai Badan eksekutif Daerah. Pemerintah kabupaten kulon Progo dipimpin oleh seorang Bupati sebagai kepala eksekutif.
4. Desa/Kelurahan adalah satuan organisasi pemerintahan terendah seorang kepala desa yang berada di bawah camat. Kepala desa dipilih secara demokratis oleh masyarakat sedangkan lurah ditunjuk oleh pegawai negeri.

**TECHNICAL NOTES**

1. *The Regional Representative Council of the City (abbreviated as regency / city DPRD) is a regional people's representative body that is domiciled as an organizer of the regency / city regional government. District / city DPRD consists of members of political parties participating in general elections who are elected through general elections*
2. *The government structure of the Republic of Indonesia period 2009–2014 consists of president, vice president, state supreme agencies, ministries, ministerial level institutions, and non-ministerial institutions.*
3. *The composition of the Regional Government shall be the Head of Region along with other regional apparatuses as The Regional Executive Board. The district government of Kulon Progo is led by a Bupati.*
4. *Village/kelurahan refers to the territory which is the lowest administration unit of the Government of Indonesia. This includes the community which is headed by a village head who ranks directly below the subdistrict head. The heads of village are democratically elected by the community where as lurah are appointed as public servants.*

5. Kecamatan di Kabupaten Kulon Progo ada 12 Kecamatan, yaitu : Kecamatan Temon, Kecamatan Wates, Kecamatan Panjatan, Kecamatan Galur, Kecamatan Lendah, Kecamatan Sentolo, Kecamatan Pengasih, Kecamatan Kokap, Kecamatan Girimulyo, Kecamatan Nanggulan, Kecamatan Kalibawang, dan Kecamatan Samigaluh.
  6. Pegawai Negeri Sipil (PNS) adalah setiap warga negara Republik Indonesia yang telah memenuhi syarat yang ditentukan, diangkat oleh pejabat yang berwenang, dan disertai tugas dalam jabatan negeri, atau disertai tugas negara lainnya, dan digaji berdasarkan peraturan perundang-undangan yang berlaku. PNS terdiri dari PNS pusat dan PNS daerah.
  7. Pendapatan Asli Daerah adalah penerimaan dari sumber-sumber di dalam wilayah suatu daerah tertentu, yang dipungut berdasarkan Undang-undang yang berlaku.
  8. Realisasi Anggaran Pendapatan Daerah adalah seluruh pemasukan daerah yang digunakan untuk pembiayaan kegiatan, dan program daerah, baik Kota, Kabupaten, maupun Provinsi.
  9. Realisasi Belanja Pemerintah Daerah merupakan seluruh anggaran yang yang terealisasi
5. *There are 12 subdistrict in Kulon Progo Regency : Temon Subdistrict, Wates Subdistrict, Panjatan Subdistrict, Galur Subdistrict, Lendah Subdistrict, Sentolo Subdistrict, Pengasih Subdistrict, Kokap Subdistrict, Girimulyo Subdistrict, Nanggulan Subdistrict, Kalibawang Subdistrict, and Samigaluh Subdistrict.*
  6. *The Civil Servant (PNS) is every citizen of the Republic of Indonesia who has been determined eligible, be appointed by the authorized official, and assigned the duty in the state office, or charge of any other atateduty, is paid based on legislation and regulation. PNS consists of central and region civil servants.*
  7. *Regional Original Revenue is revenue from sources within the territory of a certain region, which is levied based on applicable laws.*
  8. *Realization of Regional Revenue Budget is all regional income used to finance regional activities and programs, both City, Regency and Province.*
  9. *Realization of Regional Government Expenditures is the entire realized budget that has been spent by*

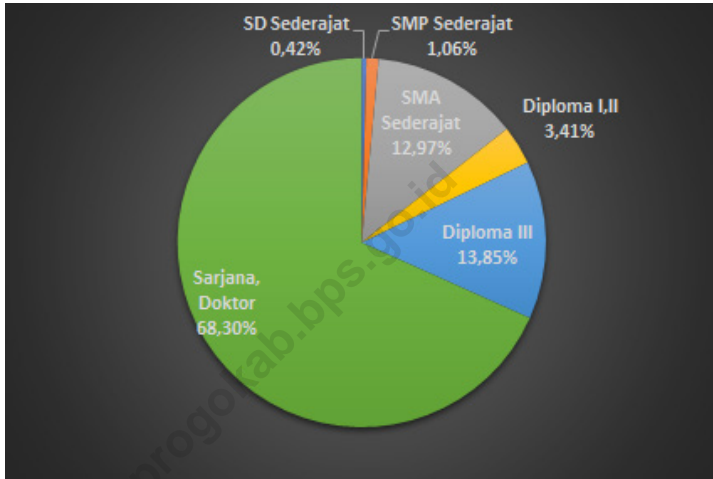
yang telah dibelanjakan oleh pemerintah daerah. Sumber anggaran yang digunakan berasal dari anggaran pendapatan belanja daerah.

*regional governments. The source of the budget used comes from the regional expenditure budget.*

<https://kulonprogokab.bps.go.id>

**Gambar** 2.1.  
**Figures**

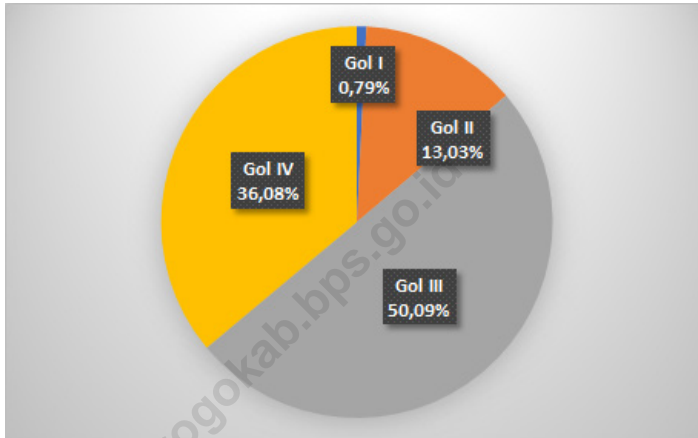
**Persentase Pegawai Negeri Sipil Menurut Pendidikan Terakhir di Pemerintahan daerah Kabupaten Kulon Progo, 2021**  
*Percentage of Civil Servants by Education in Government of Kulon Progo Regency, 2021*



Sumber/Source: Badan Kepegawaian Pendidikan dan Pelatihan Kabupaten Kulon Progo/*Education and Training Personnel Agency of Kulon Progo Regency*

**Gambar** 2.2.  
**Figures**

**Persentase Pegawai Negeri Sipil Menurut Pangkat di Pemerintahan daerah Kabupaten Kulon Progo, 2021**  
*Percentage of Civil Servants by Rank in Government of Kulon Progo Regency, 2021*



Sumber/Source: Badan Kepegawaian Pendidikan dan Pelatihan Kabupaten Kulon Progo/Education and Training Personnel Agency of Kulon Progo Regency

## 2.1 WILAYAH ADMINISTRATIF ADMINISTRATIVE AREA

**Tabel** 2.1.1 Jumlah Desa<sup>1</sup>/Kelurahan Menurut Kecamatan di Kabupaten Kulon Progo, 2017–2021  
**Table** 2.1.1 Number of Villages<sup>1</sup>/Kelurahan by Subdistrict in Kulon Progo Regency, 2017–2021

Kecamatan Subdistrict	2017	2018	2019	2020	2021
(1)	(2)	(3)	(4)	(5)	(6)
Temon	15	15	15	15	15
Wates	8	8	8	8	8
Panjatan	11	11	11	11	11
Galur	7	7	7	7	7
Lendah	6	6	6	6	6
Sentolo	8	8	8	8	8
Pengasih	7	7	7	7	7
Kokap	5	5	5	5	5
Girimulyo	4	4	4	4	4
Nanggulan	6	6	6	6	6
Kalibawang	4	4	4	4	4
Samigaluh	7	7	7	7	7
<b>Kulon Progo</b>	<b>88</b>	<b>88</b>	<b>88</b>	<b>88</b>	<b>88</b>

Catatan/Note :<sup>1</sup> Termasuk kelurahan dan Unit Permukiman Transmigrasi (UPT)/ Include Transmigration Settlement Unit

Sumber/Source: Peraturan Kepala Badan Pusat Statistik Nomor 29 Tahun 2018 Tanggal 15 Januari 2018 tentang Perubahan Atas Peraturan Kepala Badan Pusat Statistik Nomor 55 Tahun 2017 tentang Kode dan Nama Wilayah Kerja Statistik Tahun 2017

Chief Statistician Regulation Number 29/2018, January 15 2018, as a revision of Chief Statistician Regulation Number 55 of 2017 on Code and Name of Regional Level of Data Collection.



**Tabel**  
**Table** 2.1.2

**Pembagian Wilayah Administrasi Kabupaten Kulon Progo menurut Kecamatan, Pedukuhan, RW, RT, di Kabupaten Kulon Progo, 2021**  
**Number of Hamlets, RW, and RT, by Subdistrict in Kulon Progo Regency, 2021**

Kecamatan Subdistrict	Banyaknya/Number of		
	Dusun/Dukuh	Rukun Warga	Rukun Tetangga
(1)	(2)	(3)	(4)
Temon	96	144	340
Wates	68	79	205
Panjatan	100	200	407
Galur	75	150	311
Lendah	62	87	344
Sentolo	84	179	360
Pengasih	78	143	365
Kokap	63	154	469
Girimulyo	57	130	348
Nanggulan	61	127	385
Kalibawang	84	170	353
Samigaluh	106	210	446
<b>Kulon Progo</b>	<b>934</b>	<b>1 773</b>	<b>4 333</b>

Sumber/Source: Dinas Pemberdayaan Masyarakat dan Desa Pengendalian penduduk dan KB Kab.Kulon Progo/ Office of Community Empowerment, Village Governance, Women and Family Planning Affairs of Kulon Progo Regency

Catatan/Note: Mulai 1 Desember 2011, Desa Wates menjadi Kelurahan Wates, jumlah pedukuhan berkurang 16 (struktur kelurahan langsung ke RW tidak ada pedukuhan)

**Tabel**  
**Table 2.1.3****Jumlah Sertifikat Tanah menurut Kecamatan dan Pendaftaran Pertama di Kabupaten Kulon Progo, 2021**  
**Number of Land Certificate by Rights and Subdistrict in Kulon Progo Regency, 2021**

Kecamatan Subdistrict	Hak Atas Tanah/ Rights over Land						Jumlah/ Total
	Hak Milik/ Ownership right	Hak Guna Bangunan/ Building Utilize Right	Hak Guna Usaha/ Business Utilize Right	Hak Pakai/ Usage Right	Hak Pengelolaan Lahan/ Land Management Rights	Wakaf/ Waqf	
(1)	(2)	(3)	(4)	(5)	(6)	(7)	(8)
Temon	1 515	13	-	25	1	12	1 566
Wates	1 795	113	-	23	-	18	1 949
Panjatan	889	13	-	37	-	5	944
Galur	2 744	3	-	39	-	8	2 794
Lendah	749	2	-	28	-	8	787
Sentolo	418	35	-	53	-	16	522
Pengasih	743	-	-	40	-	8	791
Kokap	305	-	-	64	-	10	379
Girimulyo	192	-	-	63	-	6	261
Nanggulan	411	51	-	6	-	4	472
Kalibawang	43	1	-	21	-	2	67
Samigaluh	86	-	-	85	-	9	180
<b>Kulon Progo</b>	<b>9 890</b>	<b>231</b>	<b>-</b>	<b>484</b>	<b>1</b>	<b>106</b>	<b>10 712</b>

Sumber/Source: Kantor Pertanahan Kabupaten Kulon Progo/ National Land Board Service in Kulon Progo Regency

**Tabel** 2.1.4  
**Table**

**Jumlah Sertifikat Tanah menurut Kecamatan dan  
Perlakuan Hukum di Kabupaten Kulon Progo, 2021**  
**Number of Land Certificate by Legal Status and Subdistrict  
in Kulon Progo Regency, 2021**

Kecamatan Subdistrict	Jenis Perlakuan Hukum/ Legal Status					
	Jual Beli/ Sales	Hibah/ Grant	Tukar Menukar/ Exchanging	Pemisahan/ Disjunction	APHT/ Mortgage Deed Giving	SKMHT/ Power of Attorney Charge Mortgage
(1)	(2)	(3)	(4)	(5)	(6)	(7)
Temon	238	42	4	-	...	-
Wates	369	61	-	124	...	-
Panjatan	392	44	-	4	...	-
Galur	281	51	-	-	...	-
Lendah	348	62	-	-	...	-
Sentolo	314	76	-	21	...	-
Pengasih	351	66	-	4	...	-
Kokap	135	23	-	-	...	-
Girimulyo	60	11	-	-	...	-
Nanggulan	189	30	-	49	...	-
Kalibawang	149	30	-	-	...	-
Samigaluh	58	5	-	-	...	-
<b>Kulon Progo</b>	<b>2 884</b>	<b>501</b>	<b>4</b>	<b>202</b>	<b>1 916</b>	<b>-</b>

Sumber/Source: Kantor Pertanahan Kabupaten Kulon Progo/ National Land Board Service in Kulon Progo Regency

## 2.2 DEWAN PERWAKILAN RAKYAT DAERAH REGIONAL HOUSE OF REPRESENTATIVE

**Tabel** 2.2.1 **Jumlah Anggota Dewan Perwakilan Rakyat Daerah Menurut Partai Politik dan Jenis Kelamin di Kabupaten Kulon Progo, 2021**  
*Number of Regional House of Representatives's Members by Political Parties and Sex in Kulon Progo Regency 2021*

Partai Politik <i>Political Parties</i>	Laki-laki <i>Male</i>	Perempuan <i>Female</i>	Jumlah <i>Total</i>
(1)	(2)	(3)	(4)
PDI-Perjuangan	8	4	12
Partai Amanat Nasional	6	-	6
Partai Gerindra	5	1	6
Partai Golongan Karya	6	-	6
Partai Kebangkitan Bangsa	2	3	5
PKS	5	-	5
Partai Demokrat	-	-	-
Partai Hanura	-	-	-
Partai Nasdem	-	-	-
PPP	-	-	-
<b>Jumlah/Total</b>	<b>32</b>	<b>8</b>	<b>40</b>

Sumber/Source: Sekretariat Dewan Perwakilan Rakyat Daerah Kabupaten Kulon Progo

**Tabel 2.2.2** Jumlah Produk Hukum yang Dihasilkan DPRD Kabupaten Kulon Progo Menurut Jenis, Tahun 2020 – 2021  
**Number of Legal Products that Generated by the Type of Kulon Progo Regency Parliament, in 2020 – 2021**

Jenis Produk Hukum Yang Dihasilkan <i>Type of the resulting Regulations</i>	Tahun <i>Year</i>	
	2020	2021
(1)	(2)	(3)
SK DPRD	31	...
SK Bersama	10	...
SK Pimpinan	13	...

Sumber/Source : Sekretariat DPRD Kabupaten Kulon Progo/*Secretariat of Kulon Progo Regency Parliament*

**Tabel**  
**Table 2.2.3****Jumlah Anggota DPRD Kabupaten Kulon Progo Periode 2019 – 2024 Menurut Jenis Pendidikan dan Jenis Kelamin**  
**Number of Members of Parliament of Kulon Progo Regency 2019-2024 Period, by Type of Education and Sex**

Jenis Pendidikan <i>Education</i>	Jenis Kelamin <i>Sex</i>		Jumlah <i>Total</i>
	Laki-Laki <i>Male</i>	Perempuan <i>Female</i>	
(1)	(2)	(3)	(4)
SLTA <i>Senior High School</i>	13	-	13
S1 <i>Graduate</i>	17	8	25
S2 <i>Magister</i>	2	-	2
<b>Jumlah <i>Total</i></b>	<b>32</b>	<b>8</b>	<b>40</b>

Sumber/Source : Sekretariat DPRD Kabupaten Kulon Progo/*Secretariat of Kulon Progo Regency Parliament*

### 2.3 SUMBER DAYA MANUSIA DAN PEMERINTAH LAINNYA HUMAN RESOURCES AND THE OTHER GOVERNMENT

**Tabel** 2.3.1 Jumlah Pegawai Negeri Sipil Menurut Jabatan dan Jenis Kelamin di Kabupaten Kulon Progo, Desember 2020 dan Desember 2021  
**Table** 2.3.1 *Number of Civil Servants by Occupation and Sex in Kulon Progo Regency, December 2020 dan December 2021*

Jabatan <i>Occupation</i>	2020		Jumlah <i>Total</i>
	Laki-laki <i>Male</i>	Perempuan <i>Female</i>	
(1)	(2)	(3)	(4)
<b>Fungsional Tertentu</b> <i>Specific Functional</i>	1 292	2 727	4 019
<b>Fungsional Umum</b> <i>Staf General Functional</i>	851	338	1 189
<b>Struktural/Structural</b>			
Eselon V/ <i>5<sup>th</sup> Echelon</i>	-	-	-
Eselon IV/ <i>4<sup>th</sup> Echelon</i>	241	204	445
Eselon III/ <i>3<sup>rd</sup> Echelon</i>	110	43	153
Eselon II/ <i>2<sup>nd</sup> Echelon</i>	27	6	33
Eselon I/ <i>1<sup>st</sup> Echelon</i>	-	-	-
<b>Jumlah/Total</b>	<b>2 521</b>	<b>3 318</b>	<b>5 839</b>

Lanjutan Tabel/*Continued Table 2.3.1*

Jabatan <i>Occupation</i>	2021		
	Laki-laki <i>Male</i>	Perempuan <i>Female</i>	Jumlah <i>Total</i>
(1)	(5)	(6)	(7)
<b>Fungsional Tertentu</b> <i>Specific Functional</i>	1 331	2 833	4 164
<b>Fungsional Umum</b> <i>Staf General Functional</i>	785	354	1 139
<b>Struktural/Structural</b>			
Eselon IV.b/4b <sup>th</sup> Echelon	31	34	65
Eselon IV.a/4b <sup>th</sup> Echelon	110	102	212
Eselon III.b/3b <sup>rd</sup> Echelon	62	36	98
Eselon III.a/3a <sup>rd</sup> Echelon	42	15	57
Eselon II.b/2b <sup>st</sup> Echelon	26	5	31
Eselon II.a/2a <sup>st</sup> Echelon	1	-	1
<b>Jumlah/Total</b>	<b>2 388</b>	<b>3 379</b>	<b>5 767</b>

Sumber/*Source*: Badan Kepegawaian Pendidikan dan Pelatihan Kabupaten Kulon Progo/*Education and Training Personnel Agency of Kulon Progo Regency*



**Tabel**  
**Table** 2.3.2

**Jumlah Pegawai Negeri Sipil Menurut Tingkat Pendidikan dan Jenis Kelamin di Kabupaten Kulon Progo, Desember 2020 dan Desember 2021**  
**Number of Civil Servants by Educational Level and Sex in Kulon Progo Regency, December 2020 and December 2021**

Tingkat Pendidikan <i>Educational Level</i>	2020		
	Laki-laki <i>Male</i>	Perempuan <i>Female</i>	Jumlah <i>Total</i>
(1)	(2)	(3)	(4)
Sampai dengan SD <i>Up to Primary School</i>	42	1	43
SMP/Sederajat <i>General Vocational Junior High School</i>	98	3	101
SMA/Sederajat <i>General/Vocational Senior High School</i>	672	309	981
Diploma I, II/Akta I, II <i>Diploma I, II/Akta I, II</i>	103	133	236
Diploma III/Akta III/Sarjana Muda <i>Diploma III/Akta III/Bachelor</i>	188	521	709
Tingkat Sarjana/Doktor/Ph.D <i>University Graduates</i>	1 418	2 351	3 769
<b>Jumlah/Total</b>	<b>2 521</b>	<b>3 318</b>	<b>5 839</b>

Lanjutan Tabel/*Continued Table 2.3.2*

Tingkat Pendidikan <i>Educational Level</i>	2021		
	Laki-laki <i>Male</i>	Perempuan <i>Female</i>	Jumlah <i>Total</i>
(1)	(2)	(3)	(4)
Sampai dengan SD <i>Up to Primary School</i>	36	1	37
SMP/Sederajat <i>General Vocational Junior High School</i>	90	3	93
SMA/Sederajat <i>General/Vocational Senior High School</i>	608	261	869
Diploma I, II/Akta I, II <i>Diploma I, II/Akta I, II</i>	76	101	177
Diploma III/Akta III/Sarjana Muda <i>Diploma III/Akta III/Bachelor</i>	182	555	737
Tingkat Sarjana/Doktor/Ph.D <i>University Graduates</i>	1 396	2 458	3 854
<b>Jumlah/Total</b>	<b>2 388</b>	<b>3 379</b>	<b>5 767</b>

Sumber/*Source*: Badan Kepegawaian Pendidikan dan Pelatihan Kabupaten Kulon Progo/*Education and Training Personnel Agency of Kulon Progo Regency*

**Tabel**  
**Table** 2.3.3

**Jumlah Pegawai Negeri Sipil Menurut Tingkat  
Kepangkatan dan Jenis Kelamin di Kabupaten Kulon  
Progo, Desember 2020 dan Desember 2021  
Number of Civil Servants by Hierarchy and Sex in Kulon  
Progo Regency, December 2020 and December 2021**

Pangkat/Golongan/Ruang Hierarchy	2020		
	Laki-laki Male	Perempuan Female	Jumlah Total
(1)	(2)	(3)	(4)
1. I/A (Juru Muda)	-	-	-
2. I/B (Juru Muda Tingkat I)	-	-	-
3. I/C (Juru)	15	1	16
4. I/D (Juru Tingkat I)	29	1	30
<b>Golongan I/Range I</b>			
5. II/A (Pengatur Muda)	48	-	48
6. II/B (Pengatur Muda Tingkat I)	111	26	137
7. II/C (Pengatur)	138	95	233
8. II/D (Pengatur Tingkat I)	238	105	343
<b>Golongan II/Range II</b>			
9. III/A (Penata Muda)	181	426	607
10. III/B (Penata Muda Tingkat I)	381	577	958
11. III/C (Penata)	232	379	611
12. III/D (Penata Tingkat I)	295	454	749
<b>Golongan III/Range III</b>			
13. IV/A (Pembina)	731	1 178	1 909
14. IV/B (Pembina Tingkat I)	88	60	148
15. IV/C (Pembina Utama Muda)	31	15	46
16. IV/D (Pembina Utama Madya)	3	1	4
17. IV/E (Pembina Utama)	-	-	-
<b>Golongan IV/Range IV</b>			
<b>Jumlah/Total</b>	<b>2 521</b>	<b>3 318</b>	<b>5 839</b>

Lanjutan Tabel/Continued Table 2.3.3

Pangkat/Golongan/Ruang Hierarchy	2021		
	Laki-laki Male	Perempuan Female	Jumlah Total
(1)	(2)	(3)	(4)
1. I/A (Juru Muda)	-	-	-
2. I/B (Juru Muda Tingkat I)	-	-	-
3. I/C (Juru)	4	-	4
4. I/D (Juru Tingkat I)	36	2	38
<b>Golongan I/Range I</b>			
5. II/A (Pengatur Muda)	21	-	21
6. II/B (Pengatur Muda Tingkat I)	126	17	143
7. II/C (Pengatur)	72	118	190
8. II/D (Pengatur Tingkat I)	292	107	399
<b>Golongan II/Range II</b>			
9. III/A (Penata Muda)	253	576	829
10. III/B (Penata Muda Tingkat I)	338	560	898
11. III/C (Penata)	221	391	612
12. III/D (Penata Tingkat I)	280	481	761
<b>Golongan III/Range III</b>			
13. IV/A (Pembina)	628	1037	1665
14. IV/B (Pembina Tingkat I)	81	74	155
15. IV/C (Pembina Utama Muda)	33	15	48
16. IV/D (Pembina Utama Madya)	3	1	4
17. IV/E (Pembina Utama)	-	-	-
<b>Golongan IV/Range IV</b>			
<b>Jumlah/Total</b>	<b>2 388</b>	<b>3 379</b>	<b>5 767</b>

Sumber/Source: Badan Kepegawaian Pendidikan dan Pelatihan Kabupaten Kulon Progo/Education and Training Personnel Agency of Kulon Progo Regency

**Tabel**  
**Table** 2.3.4

**Banyaknya Pegawai Instansi Vertikal menurut Tingkat Pendidikan Tertinggi di Kabupaten Kulon Progo, 2021**  
**Number of Officials in Government Agencies by Education Level in Kulon Progo Regency, 2021**

<b>Nama Instansi</b> <i>Institution Name</i>	<b>SD</b> <i>Primary School</i>	<b>SLTP</b> <i>Junior High School</i>	<b>SLTA</b> <i>Senior High School</i>	<b>D1-D3</b> <i>Diploma</i>	<b>DIV/S1 / S2/S3</b> <i>Undergrad/ Grad</i>	<b>Jumlah/</b> <i>Total</i>
(1)	(2)	(3)	(4)	(5)	(6)	(7)
Kantor Pertanahan	-	-	7	10	44	61
Badan Pusat Statistik	-	-	4	1	33	38
Balai Besar Veteriner (BBVET) Wates	-	-	17	18	51	86
Kantor Kementerian Agama	2	12	113	44	551	722
Pengadilan Agama Wates	-	-	-	1	27	28
Pengadilan Negeri Wates Kelas I B	-	-	13	2	33	48
Kejaksanaan Negeri Kulon Progo	-	-	26	7	32	65
Kantor Pelayanan Pajak Pratama Wates	-	-	3	25	55	83
Rumah Tahanan Negara Kelas II B Wates	-	-	43	1	22	66
KODIM 0731/Kulon Progo	-	8	244	2	3	257
Kanminvetcad IV-17/KLP	-	1	20	-	1	22
Kepolisian Resort Kulon Progo	-	-	767	12	339	1 118
Komando Sektor Hanudnas/ Satuan RADAR 215 Congot	-	1	70	1	4	76
Kantor Pelayanan Perbendaharaan Negara	-	-	1	2	15	18
Rumah Penyimpanan Benda Sitaan Negara Kelas II Wates	-	-	5	-	15	20

Sumber/*Source*: Dinas/Instansi Vertikal di Kabupaten Kulon Progo/ *Government agencies in Kulon Progo Regency*

Catatan/*Note* \*) Data terbaru belum tersedia

**Tabel**  
**Table 2.3.5****Banyaknya Pegawai Instansi Vertikal menurut Agama di Kabupaten Kulon Progo, 2021**  
**Number of Officials in Government Agencies by Religion in Kulon Progo Regency, 2021**

<b>Nama Instansi</b> <i>Institution Name</i>	<b>Islam</b> <i>Moslem</i>	<b>Katholik</b> <i>Catholics</i>	<b>Protes-</b> <b>tan</b> <i>Protes-</i> <i>tant</i>	<b>Hindu</b> <i>Hindu</i>	<b>Buddha</b> <i>Buddha</i>	<b>Jumlah/</b> <i>Total</i>
(1)	(2)	(3)	(4)	(5)	(6)	(7)
Kantor Pertanahan	56	4	1	-	-	61
Badan Pusat Statistik	35	3	-	-	-	38
Balai Besar Veteriner (BBVET) Wates	79	4	3	-	-	86
Kantor Kementerian Agama	701	15	3	-	3	722
Pengadilan Agama Wates	28	-	-	-	-	28
Pengadilan Negeri Wates Kelas I B	45	3	-	-	-	48
Kejaksaan Negeri Kulon Progo	61	3	1	-	-	65
Kantor Pelayanan Pajak Pratama Wates	68	8	6	1	-	83
Rumah Tahanan Negara Kelas II B Wates	59	2	5	-	-	66
KODIM 0731/Kulon Progo	248	6	3	-	-	257
Kanminvetcad IV-17/KLP	21	1	-	-	-	22
Kepolisian Resort Kulon Progo	1 070	31	15	2	-	1 118
Komando Sektor Hanudnas/ Satuan RADAR 215 Congot	73	1	2	-	-	76
Kantor Pelayanan Perbendaharaan Negara	15	2	1	-	-	18
Rumah Penyimpanan Benda Sitaan Negara Kelas II Wates	19	1	-	-	-	20

Sumber/Source: Dinas/Instansi Vertikal di Kabupaten Kulon Progo/ Government agencies in Kulon Progo Regency

Catatan/Note \*) Data terbaru belum tersedia

**Tabel**  
**Table** 2.3.6

**Banyaknya Pegawai Instansi Vertikal menurut Jenis Kelamin di Kabupaten Kulon Progo, 2021**  
**Number of Officials in Government Agencies by Gender in Kulon Progo Regency, 2021**

Nama Instansi <i>Institution Name</i>	Jenis Kelamin <i>Sex</i>		Jumlah/ <i>Total</i>
	Laki-laki <i>Male</i>	Perempuan <i>Female</i>	
(1)	(2)	(3)	(6)
Kantor Pertanahan	36	25	61
Badan Pusat Statistik	21	17	38
Balai Besar Veteriner (BBVET) Wates	35	51	86
Kantor Kementerian Agama	399	323	722
Pengadilan Agama Wates	16	12	28
Pengadilan Negeri Wates Kelas I B	30	18	48
Kejaksaan Negeri Kulon Progo	38	27	65
Kantor Pelayanan Pajak Pratama Wates	45	38	83
Rumah Tahanan Negara Kelas II B Wates	51	15	66
KODIM 0731/Kulon Progo	251	6	257
Kanminvetcad IV-17/KLP	17	5	22
Kepolisian Resort Kulon Progo	1 033	85	1 118
Komando Sektor Hanudnas/ Satuan RADAR 215 Congot	75	1	76
Kantor Pelayanan Perbendaharaan Negara	11	7	18
Rumah Penyimpanan Benda Sitaan Negara Kelas II Wates	14	6	20

Sumber/Source: Dinas/Instansi Vertikal di Kabupaten Kulon Progo/ Government agencies in Kulon Progo Regency

Catatan/Note \*) Data terbaru belum tersedia

**Tabel**  
**Table 2.3.7**

**Banyaknya Pegawai Instansi Vertikal menurut Golongan di Kabupaten Kulon Progo, 2021**  
**Number of Officials in Government Agencies by Rank in Kulon Progo Regency, 2021**

Nama Instansi Institution Name	Golongan Rank				Jumlah/ Total
	I	II	III	IV	
(1)	(2)	(3)	(4)	(5)	(6)
Kantor Pertanahan	-	9	46	6	61
Badan Pusat Statistik	-	1	30	7	38
Balai Besar Veteriner (BBVET) Wates	-	7	62	17	86
Kantor Kementerian Agama	4	104	361	253	722
Pengadilan Agama Wates	-	1	21	6	28
Pengadilan Negeri Wates Kelas I B	-	4	38	6	48
Kejaksaan Negeri Kulon Progo	-	22	42	1	65
Kantor Pelayanan Pajak Pratama Wates	-	19	54	10	83
Rumah Tahanan Negara Kelas II B Wates	-	24	42	-	66
KODIM 0731/Kulon Progo	31	202	24	-	257
Kanminvetcad IV-17/KLP	1	12	8	1	22
Kepolisian Resort Kulon Progo	-	926	180	12	1 118
Komando Sektor Hanudnas/ Satuan RADAR 215 Congot	22	42	9	3	76
Kantor Pelayanan Perbendaharaan Negara	-	-	16	2	18
Rumah Penyimpanan Benda Sitaan Negara Kelas II Wates	-	4	15	1	20

Sumber/Source: Dinas/Instansi Vertikal di Kabupaten Kulon Progo/ Government agencies in Kulon Progo Regency

Catatan/Note \*) Data terbaru belum tersedia



**Tabel**  
**Table** 2.3.8

**Banyaknya Perangkat Pemerintahan Desa menurut Status Pegawai dan Kecamatan di Kabupaten Kulon Progo, 2021**  
**Number of Village Officials by Status and Subdistrict in Kulon Progo Regency, 2021**

Kecamatan Subdistrict	Kepala Desa/ Lurah Chief of village		Sekretaris desa Secretary of Village		Kepala Bagian Section Chief		Dukuh Hamlet		Jumlah Total	
	PN	NPN	PN	NPN	PN	NPN	PN	NPN	PN	NPN
(1)	(2)	(3)	(4)	(5)	(6)	(7)	(8)	(9)	(10)	(11)
Temon	-	15	-	15	-	71	-	91	-	192
Wates	-	7	-	7	-	35	-	52	-	101
Panjatan	-	11	-	11	-	55	-	98	-	175
Galur	-	7	-	7	-	35	-	74	-	123
Lendah	-	6	-	6	-	30	-	61	-	103
Sentolo	1	7	-	8	-	38	-	83	1	136
Pengasih	-	7	-	7	-	34	-	77	-	125
Kokap	-	5	-	5	-	24	-	61	-	95
Girimulyo	-	4	-	4	-	20	-	55	-	83
Nanggulan	-	6	-	6	-	30	-	61	-	103
Kalibawang	-	4	-	4	-	35	-	80	-	123
Samigaluh	-	7	-	7	-	19	-	103	-	136
<b>Kulon Progo</b>	<b>1</b>	<b>86</b>	<b>-</b>	<b>87</b>	<b>-</b>	<b>426</b>	<b>-</b>	<b>896</b>	<b>1</b>	<b>1 495</b>

Sumber/Source: Badan Pemberdayaan Masyarakat Pemerintahan Desa Perempuan dan KB Kab.Kulon Progo/ Office of Community Empowerment, Village Governance, Women and Family Planning Affairs of Kulon Progo Regency

Catatan/Note: PN = Pegawai negeri/ Official  
NPN = Non Pegawai negeri/ Non Official

**Tabel**  
**Table 2.3.9****Banyaknya Perangkat Pemerintahan Desa menurut Status Pegawai dan Kecamatan di Kabupaten Kulon Progo, 2021**  
**Number of Village Officials by Status and Subdistrict in Kulon Progo Regency, 2021**

Kecamatan Subdistrict	Kepala Desa/ Lurah Chief of village		Sekretaris desa Secretary of Village		Kepala Bagian Section Chief		Dukuh Hamlet		Jumlah Total	
	L/M	P/F	L/M	P/F	L/M	P/F	L/M	P/F	L/M	P/F
(1)	(2)	(3)	(4)	(5)	(6)	(7)	(8)	(9)	(10)	(11)
Temon	14	1	8	7	55	16	81	10	158	34
Wates	7	-	1	6	26	9	45	7	79	22
Panjatan	11	-	8	3	48	7	87	11	154	21
Galur	7	-	3	4	40	12	67	7	117	23
Lendah	6	-	4	2	27	3	49	12	86	17
Sentolo	8	-	4	3	25	12	72	11	109	26
Pengasih	7	-	5	2	23	11	69	8	104	21
Kokap	5	-	3	2	19	5	54	7	81	14
Girimulyo	3	1	1	3	16	4	52	3	72	11
Nanggulan	6	-	6	0	21	9	57	4	90	13
Kalibawang	4	-	3	1	15	5	73	7	95	13
Samigaluh	7	-	6	1	26	8	92	10	131	19
<b>Kulon Progo</b>	<b>85</b>	<b>2</b>	<b>52</b>	<b>34</b>	<b>341</b>	<b>101</b>	<b>798</b>	<b>97</b>	<b>1 276</b>	<b>234</b>

Sumber/Source: Badan Pemberdayaan Masyarakat Pemerintahan Desa Perempuan dan KB Kab.Kulon Progo/ Office of Community Empowerment, Village Governance, Women and Family Planning Affairs of Kulon Progo Regency

Catatan/Note: L/M = Laki-laki/ Male  
P/F = Perempuan/ Female

## 2.4 KEUANGAN PEMERINTAH GOVERNMENT FINANCE

**Tabel 2.4.1** Realisasi Pendapatan Pemerintah Kabupaten Kulon Progo Menurut Jenis Pendapatan (rupiah), 2018–2021  
*Actual Kulon Progo Regency Government Revenues by Kind of Revenues (rupiahs), 2018–2021*

Jenis Pendapatan/Kind of Revenues	2018	2019
(1)	(2)	(3)
<b>1. Pendapatan Asli Daerah (PAD)/Regional Revenue</b>	211 047 699 573	237 876 805 206,17
1.1 Pajak Daerah/Regional Tax	59 412 848 634	64 577 518 904,65
1.2 Retribusi Daerah/Regional Retribution	9 488 343 029	9 232 109 563,71
1.3 Hasil Perusahaan Milik Daerah dan Pengelolaan Kekayaan Daerah yang Dipisahkan/Regional-Owned Company Revenue and Separated Management of Regional Wealth	14 475 590 012	14 543 795 959,54
1.4 Lain-lain PAD yang Sah/Other Regional Revenue	127 670 917 898	149 523 380 778,27
<b>2. Dana Perimbangan/Balance Funds</b>	973 566 098 525	1 039 945 781 336,00
2.1 Bagi Hasil Pajak dan Bukan Pajak/Tax Sharing and Non-Tax Sharing Revenue	19 814 049 431	13 999 608 766,00
2.2 Dana Alokasi Umum/General Allocation Fund	705 868 940 000	732 088 720 000,00
2.3 Dana Alokasi Khusus/Special Allocation Fund	247 883 109 094	293 857 452 570,00
<b>3. Lain-lain Pendapatan yang Sah/Other Revenue</b>	375 218 335 240	394 447 604 992,99
3.1 Pendapatan Hibah/Grant	80 391 400 426	44 046 763 848,00
3.2 Dana Darurat/Emergency Fund	-	-
3.3 Dana Bagi Hasil Pajak dari Provinsi dan Pemerintah Daerah Lainnya/Tax Sharing Revenue from Provincial and Other Regional Governments	84 339 593 814	91 295 702 627,99
3.4 Dana Penyesuaian dan Otonomi Daerah/Regional Adjustment and Autonomy Fund	62 250 000 000	68 604 961 000,00
3.5 Bantuan Keuangan dari Provinsi atau Pemerintah Daerah Lainnya/Financial Assistance from Provincial or Other Regional Governments	71 556 531 000	100 162 270 517,00
3.6 Dana Desa	76 680 810 000	90 337 907 000,00
3.7 Lainnya/Others	-	-
<b>Jumlah/Total</b>	<b>1 559 832 133 339</b>	<b>1 672 270 191 535,16</b>

Lanjutan Tabel/*Continued Table 2.4.1*

Jenis Pendapatan/ <i>Kind of Revenues</i>	2020	2021*)
(1)	(4)	
<b>1. Pendapatan Asli Daerah (PAD)/<i>Regional Revenue</i></b>	254 422 026 357,32	307 154 068 135,73
1.1 Pajak Daerah/ <i>Regional Tax</i>	80 314 805 810,86	94 479 215 907,05
1.2 Retribusi Daerah/ <i>Regional Retribution</i>	8 877 076 277,97	8 136 927 740,16
1.3 Hasil Perusahaan Milik Daerah dan Pengelolaan Kekayaan Daerah yang Dipisahkan/ <i>Regional-Owned Company Revenue and Separated Management of Regional Wealth</i>	12 652 222 287,37	13 245 310 189,67
1.4 Lain-lain PAD yang Sah/ <i>Other Regional Revenue</i>	152 577 921 981,12	191 292 614 298,85
<b>2. Pendapatan Transfer/<i>Transfer revenue</i></b>	1 276 698 510 276,00	1 178 390 305 007,00
2.1 Pendapatan Transfer Pemerintah Pusat/ <i>Central Government Transfer revenue</i>	1 018 059 397 014,00	1 044 075 194 737,00
2.1.1 Dana Perimbangan/ <i>Balance Funds</i>	949 989 624 014,00	972 693 432 737,00
2.1.2 Dana Insentif Daerah/ <i>Regional incentive Funds</i>	68 069 773 000,00	71 381 762 000,00
2.1.3 Dana Desa/ <i>Village Funds</i>	0,00	0,00
2.2 Pendapatan Transfer Antar Daerah/ <i>Inter Regional Transfer Revenue</i>	258 639 113 262,00	134 315 110 270,00
2.2.1 Pendapatan Bagi Hasil/ <i>Tax Sharing Revenue</i>	88 092 018 037,00	89 292 015 362,00
2.2.2 Bantuan Keuangan/ <i>Financial Assistance</i>	170 547 095 225,00	45 023 094 908,00
<b>3. Lain-lain Pendapatan Daerah yang Sah/<i>Other Regional Income</i></b>	51 315 079 000,00	48 299 419 000,00
3.1 Pendapatan Hibah/ <i>Grant</i>	51 315 079 000,00	7 100 000 000,00
3.2 Lain-lain Pendapatan Sesuai dengan Ketentuan Peraturan Perundang-undangan/ <i>Other income in accordance with the provisions of the legislation</i>	0,00	41 199 419 000,00
<b>Jumlah/<i>Total</i></b>	<b>1 582 435 615 633,32</b>	<b>1 533 843 792 142,73</b>

Sumber/*Source*: Badan Keuangan dan Asset Daerah Kab Kulon Progo /*Revenues, Finance and Regional Asset Management Service of Kulon Progo Regency*

Catatan/*Note*: \*) Data belum audit/*Unaudited*

**Tabel**  
**Table 2.4.2****Realisasi Belanja Pemerintah Kabupaten Kulon Progo  
Menurut Jenis Belanja (ribu rupiah), 2018–2021  
Actual Kulon Progo Regency Government Expenditures by  
Kind of Expenditures (rupiahs), 2018–2021**

Jenis Pendapatan Kind of Revenues	2018	2019
(1)	(2)	(3)
<b>1. Belanja Operasi/Indirect Expenditures</b>	792 780 442 090	848 995 357 678,06
1.1 Belanja Pegawai/Personnel Expenditures	592 498 792 458	626 229 036 008,00
1.2 Belanja Bunga/Interest Expenditures	362 173 265	286 819 882,06
1.3 Belanja Subsidi/Subsidies Expenditures	-	-
1.4 Belanja Hibah/Grant Expenditures	23 611 461 499	28 014 985 418,00
1.5 Belanja Bantuan Sosial/Social Aid Expenditures	20 518 400 000	17 836 800 000,00
1.6 Belanja Bagi Hasil/Sharing Fund Expenditure	4 004 687 872	10 393 985 452,00
1.7 Belanja Bantuan Keuangan/Financial Aids Expenditures	151 617 651 996	165 958 055 072,00
1.8 Belanja Tidak Terduga/Unpredicted Expenditures	167 275 000	275 675 846,00
<b>2. Belanja Langsung/Direct Expenditures</b>	688 227 893 837	822 666 453 088,22
2.1 Belanja Pegawai/Personnel Expenditures	34 857 358 904	44 616 748 099,96
2.2 Belanja Barang dan Jasa/Goods and Services Expenditures	312 876 148 505	356 114 161 315,55
2.3 Belanja Modal/Capital Expenditure	340 494 386 428	421 935 543 762,71
<b>Jumlah/Total</b>	<b>1 481 008 335 927</b>	<b>1 671 661 810 766,28</b>

Lanjutan Tabel/*Continued Table 2.4.2*

Jenis Pendapatan <i>Kind of Revenues</i>	2020	2021*)
(1)	(4)	(5)
<b>1. Belanja Operasi/<i>Operational Expenditures</i></b>	1 046 975 947 135,15	1 115 831 277 253,05
1.1 Belanja Pegawai/ <i>Personnel Expenditures</i>	643 715 598 135,10	635 746 691 953,00
1.2 Belanja Barang dan Jasa/ <i>Goods and Services Expenditures</i>	360 744 025 017,05	391 705 053 918,05
1.3 Belanja Bunga/ <i>Interest Expenditures</i>	139 969 739,00	0,00
1.4 Belanja Subsidi/ <i>Subsidies Expenditures</i>	0,00	0,00
1.5 Belanja Hibah/ <i>Grant Expenditures</i>	31 391 854 253,00	74 168 829 382,00
1.6 Belanja Bantuan Sosial/ <i>Social Aid Expenditures</i>	10 984 500 000,00	14 210 702 00,00
<b>2. Belanja Modal/<i>Capital Expenditures</i></b>	323 349 537 374,00	202 834 617 228,00
2.1 Belanja Modal Tanah/ <i>Land Capital Expenditures</i>	85 485 557 500,00	398 159 620,00
2.2 Belanja Modal Peralatan dan Mesin/ <i>Equipment and Machinery Expenditures</i>	84 428 770 221,00	55 502 712 716,00
2.3 Belanja Modal Gedung dan Bangunan/ <i>Building Capital Expenditures</i>	80 995 629 172,00	40 696 909 572,00
2.4 Belanja Modal Jalan, Jaringan dan Irigasi/ <i>Road, Network, and Irrigation Capital Expenditures</i>	59 394 165 546,00	102 644 096 503,00
2.5 Belanja Modal Aset Tetap Lainnya/ <i>Other Fixed Asset Capital Expenditures</i>	5 043 006 726,00	3 592 738 817,00
2.6 Belanja Modal Aset Lainnya/ <i>Other Asset Capital Expenditures</i>	138 579 800,00	0,00
2.7 Belanja Modal BLUD	7 863 828 409,00	0,00
<b>3. Belanja Tak Terduga/<i>Unexpected Expenditures</i></b>	54 339 433 297,00	3 432 978 345,00
<b>4. Belanja Transfer/<i>Transfer Expenditures</i></b>	75 375 023 929,00	82 713 336 034,00
4.1 Belanja Bagi Hasil/ <i>Profit Sharing Expenditures</i>	7 440 234 929,00	11 402 009 234,00
4.1 Belanja Bantuan Keuangan/ <i>Financial Assistance Expenditure</i>	67 934 789 000,00	71 311 326 800,00
<b>Jumlah/<i>Total</i></b>	<b>1 500 039 941 735,15</b>	<b>1 404 812 208 860,05</b>

Sumber/Source: Badan Keuangan dan Asset Daerah Kab Kulon Progo /*Revenues, Finance and Regional Asset Management Service of Kulon Progo Regency*

Catatan/Note : \*) Data belum audit/*Unaudited*

**Tabel 2.4.3** Anggaran dari Penerimaan dan Pengeluaran Daerah kabupaten Kulon Progo (rupiah), 2018–2021  
**Revenues and Expenditure Budgeting of Kulon Progo Regency (rupiahs), 2018–2021**

Jenis Pendapatan <i>Kind of Revenues</i>	2018	2019	2021
(1)	(2)	(3)	(4)
<b>A. Penerimaan Daerah/Local Revenues</b>	1 520 999 707 377	1 679 140 832 603,91	1 641 669 995 259,23
1. Pendapatan Asli Daerah/Local Government Original Receipts	203 857 992 504	231 402 904 457,38	217 553 839 147,12
2. Dana Perimbangan/Receipts from Balance Fund	984 788 557 396	1 066 693 536 778,00	948 284 519 327,00
3. Lain-lain Pendapatan yang Sah/Others Income	332 353 157 477	381 044 391 368,53	475 831 636 785,11
<b>B. Pengeluaran Daerah/ Local Expenditure</b>	1 560 794 867 239	1 771 951 990 877,35	1 702 946 243 715,55
1. Belanja Tidak Langsung/ Indirect Expense	837 484 546 404	899 911 142 770,11	949 692 989 618,16
1.1. Belanja Pegawai/Wages	628 214 926 495	670 216 028 766,22	649 934 819 997,81
1.2. Belanja Bunga/Interest Expense	477 109 379	315 134 375,00	167 711 324,00
1.3. Belanja Subsidi/ Subsidiary Expense	0	0	0
1.4. Belanja Hibah/ Grant Expense	23 812 240 000	31 251 825 000,00	32 231 170 000,00
1.5. Belanja Bantuan Sosial/ Social Aid Expense	21 477 200 000	18 725 700 000,00	20 040 000 000,00
1.6. Belanja Bagi Hasil kepada Provinsi/Kab/ Profit Share to Province/Regency Expense	6 522 213 000	11 372 633 000,00	7 926 939 994,00
1.7. Belanja Bantuan Keuangan kepada Prov/ Financial Aid to Province Expense	151 617 662 000	165 958 055 072,00	162 327953 974,00
1.8. Belanja Tidak Terduga/Unexpected Expense	5 363 195 530	2 071 766 556,89	77 064 394 328,35
2. Belanja Langsung/ Direct Expense	723 310 320 835	872 040 848 107,24	753 253 254 097,39
2.1 Belanja Pegawai/ Wages	36 239 560 690	47 067 018 595,00	35 650 677 507,00
2.2 Belanja Barang dan Jasa/ Goods and Services Expenses	327 492 687 089	363 331 032 561,24	376 757 255 995,39
2.3 Belanja Modal/ Capital Expenses	359 578 073 056	461 642 796 951,00	340845 320 595,00
<b>Surplus/Defisit</b>	<b>(39 795 159 862)</b>	<b>(92 811 158 273,44)</b>	<b>(61 276 248 456,32)</b>

Lanjutan Tabel/*Continued Table 2.4.3*

<b>Jenis Pendapatan Kind of Revenues</b>	<b>2021*)</b>
(1)	(5)
<b>A. Penerimaan Daerah/Local Revenues</b>	1 570 796 118 095,72
1. Pendapatan Asli Daerah/ <i>Local Government Original Receipts</i>	246 596 642 330,72
2. Pendapatan Transfer/ <i>Transfer Revenue</i>	1 275 738 395 765,00
3. Lain-lain Pendapatan Daerah yang Sah/ <i>Others Regional Income</i>	48 461 080 000,00
<b>B. Pengeluaran Daerah/ Local Expenditure</b>	1 657 347 485 069,21
1. Belanja Operasi/ <i>Operational Expense</i>	1 244 793 719 430,21
2. Belanja Modal/ <i>Capital Expense</i>	216 434 342 588,00
3. Belanja Tak Terduga/ <i>Unexpected Expense</i>	17 279 688 430,00
4. Belanja Transfer/ <i>Transfer Expense</i>	178 839 734 621,00
<b>Surplus/Defisit</b>	<b>(86 551 366 973,49)</b>

Sumber/Source: Badan Keuangan dan Asset Daerah Kab. Kulon Progo /*Revenues, Finance and Regional Asset Management Service of Kulon Progo Regency*

Catatan/Note : \*) Data belum audit/*Unaudited*



bab  
Chapter

03

# PENDUDUK DAN KETENAGAKERJAAN

POPULATION AND EMPLOYMENT

Penduduk Kabupaten Kulon Progo 2021

**443.283** jiwa



**219.459** jiwa



**223.824** jiwa

Kepadatan penduduk Kulon Progo  
**756** jiwa/km<sup>2</sup>

Pasangan  
Usia Subur  
di Kulon  
Progo  
mencapai  
**60.840**  
dengan  
akseptor  
KB aktif  
sebesar  
**45.329**

## KETENAGAKERJAAN



Penduduk 15 tahun ke atas  
yang **BEKERJA** di Kulon Progo

**259.044**

Penduduk 15  
tahun ke atas  
yang **MENGANGGUR**  
di Kulon Progo  
mencapai **9.920**





## PENJELASAN TEKNIS

1. **Salah satu sumber data kependudukan** adalah sensus penduduk yang dilaksanakan setiap sepuluh tahun sekali. Sensus penduduk telah dilaksanakan sebanyak tujuh kali sejak Indonesia merdeka, yaitu tahun 1961, 1971, 1980, 1990, 2000, 2010, dan 2020. Keenam sensus penduduk sebelumnya dilaksanakan dengan menggunakan metode tradisional, yaitu mencatat setiap penduduk dari rumah ke rumah. Pertama kalinya dalam sejarah sensus penduduk di Indonesia, Sensus Penduduk 2020 (SP2020) menggunakan metode kombinasi yaitu dengan memanfaatkan data Administrasi Kependudukan (Admindex) dari Direktorat Jenderal Kependudukan dan Pencatatan Sipil (Ditjen Dukcapil) Kementerian Dalam Negeri (Kemendagri) sebagai data dasar pelaksanaan SP2020. Hal ini dirancang dan dilaksanakan sebagai upaya untuk mewujudkan "SATU DATA KEPENDUDUKAN INDONESIA". SP2020 mencakup seluruh penduduk yang tinggal di wilayah teritorial Indonesia, mencakup Warga Negara Indonesia (WNI) dan Warga Negara Asing (WNA) yang telah menetap atau berencana menetap di wilayah Indonesia selama minimal satu tahun. WNI yang dicakup juga termasuk mereka yang berada di luar negeri, yaitu Anggota Korps Diplomatik Republik Indonesia beserta keluarganya di luar negeri dan Anggota TNI/POLRI beserta

## TECHNICAL NOTES

1. **One of the sources of demographic data** is population census, which is conducted every ten years. Population Census has been conducted seven times since Indonesia's independence: 1961, 1971, 1980, 1990, 2000, 2010, and 2020.

*The previous six population censuses were carried out using the traditional method, canvassing each person door-to-door. For the first time in the history of the population census in Indonesia, the 2020 Population Census (PC2020) used a combined method, that is utilizing Population Administration data managed by the Directorate General of Population and Civil Registration of the Ministry of Home Affairs as the basic data for the population census. This is designed and implemented as an effort to realize "ONE INDONESIAN POPULATION DATA".*

*PC2020 covered all residents who live in Indonesia's territory, including Indonesian citizens (WNI) and foreign citizens (WNA) who have stayed or plan to stay in Indonesian territory for at least one year. The Indonesian citizens who are covered also include those who are abroad, namely members of the Diplomatic Corps of the Republic of Indonesia and their families abroad and members of the TNI/POLRI and their families who are carrying out Peacekeeping Missions abroad.*

keluarganya yang sedang melakukan misi perdamaian di luar negeri.

Untuk tahun yang tidak dilaksanakan sensus penduduk, data kependudukan diperoleh dari hasil proyeksi penduduk. Proyeksi penduduk merupakan suatu perhitungan ilmiah yang didasarkan pada asumsi dari komponen-komponen perubahan penduduk, yaitu kelahiran, kematian, dan migrasi (migrasi internasional dan migrasi risen antar provinsi). Proyeksi penduduk interim 2020-2023 dihitung menggunakan data dasar penduduk hasil perapihan umur dari data Administrasi Kependudukan dan SP2020 dengan menggunakan asumsi Angka Kelahiran Total sejak tahun 2020 konstan 2,1 (sesuai Proyeksi Survei Penduduk antar Sensus (SUPAS) 2015-2045), Angka Kematian Bayi (AKB) meneruskan hasil Proyeksi SUPAS 2015-2045, dan pola migrasi 2020 sama dengan pola migrasi hasil SUPAS 2015.

Dalam publikasi ini, data yang disajikan merupakan hasil SP2020 (September), dan hasil proyeksi penduduk interim 2020-2023 (pertengahan tahun/Juni).

*For the periods besides the census year, population projection is applied to estimate population for those years. The population projection is an estimation based on the demographic components, such as birth, death, and migration (international migration and recent migration). The interim population projection for 2020-2023 is calculated from the single age smoothed combined from Population Administration Data and the 2020 Population Census. It uses the assumption that the Total Fertility Rate (TFR) since 2020 is constant at 2.1 (according to the population projection of 2015-2045 Intercensal Population Survey (SUPAS)), Infant Mortality Rate (IMR) continues the results of the 2015-2045 SUPAS Projection, and the 2020 migration pattern is the same as the pattern of migration in SUPAS2015 results.*

*The data presented in this publication are the PC2020 results (September) and the result of interim population projection 2020-2023 (midyear/June).*

**2. Penduduk Indonesia** adalah semua orang yang berdomisili di wilayah teritorial Indonesia, mencakup Warga Negara Indonesia (WNI) dan Warga Negara Asing (WNA) yang telah menetap selama satu tahun atau lebih atau berencana menetap di wilayah Indonesia selama minimal satu tahun. Pada sensus sebelumnya

**2. The population of Indonesia are** all people who live in Indonesia's territory, including Indonesian citizens and foreign citizens who have lived for one year or more or plan to stay in Indonesia territory for at least one year. In the previous census the time reference in the population concept was six months. This change is based

referensi waktu dalam konsep kependudukan adalah enam bulan. Perubahan ini didasari oleh UU No. 24 Tahun 2013 tentang Perubahan atas UU No. 23 Tahun 2006 tentang Administrasi Kependudukan pada Pasal 15.

*on Law no.24 of 2013 concerning Amendments to Law no. 23 of 2006 concerning Population Administration in Article 15.*

**3. Laju pertumbuhan penduduk per tahun** adalah angka yang menunjukkan rata-rata tingkat penambahan penduduk per tahun dalam jangka waktu tertentu. Angka ini dinyatakan sebagai persentase dari penduduk dasar. Metode penghitungan laju pertumbuhan penduduk yang digunakan oleh BPS adalah metode geometrik.

*3. Annual population growth rate is a number that shows the average rate of population growth per year in a certain period. This rate is a percentage of the basic population. The method used by Statistics Indonesia is the geometric method.*

**4. Kepadatan penduduk** adalah ukuran persebaran penduduk yang menunjukkan jumlah penduduk untuk setiap kilometer persegi luas wilayah.

*4. Population density is a measure of the distribution of the population which shows the total population for each square kilometer of area.*

**5. Rasio jenis kelamin** adalah perbandingan antara jumlah penduduk laki-laki dan jumlah penduduk perempuan pada suatu daerah dan waktu tertentu, yang biasanya dinyatakan dalam banyaknya penduduk laki-laki per 100 perempuan.

*5. Sexratio is the ratio between total male population and female population in a certain area and at a certain time, which is usually stated in the number of male residents per 100 females.*

**6. Sumber utama data ketenagakerjaan** adalah Survei Angkatan Kerja Nasional (Sakernas). Survei ini khusus dirancang untuk mengumpulkan informasi/ data ketenagakerjaan. Pada beberapa survei sebelumnya, pengumpulan

*5. The main source of employment data is National Labour Force Survey (Sakernas). This survey is specifically designed to collect information on labour force statistics. Previously, the collection of such data was integrated with other surveys, such as National*

data ketenagakerjaan dipadukan dalam kegiatan lainnya, seperti Survei Sosial Ekonomi Nasional (Susenas), Sensus Penduduk (SP), dan Survei Penduduk Antarsensus (SUPAS). Sakernas pertama kali diselenggarakan pada tahun 1976, kemudian dilanjutkan pada tahun 1977 dan 1978. Pada tahun 1986–1993, Sakernas diselenggarakan secara triwulanan, sejak tahun 1994–2001, Sakernas dilaksanakan secara tahunan, yaitu setiap bulan Agustus. Pada tahun 2002–2004, di samping Sakernas Tahunan dilakukan pula Sakernas Triwulanan. Pada tahun 2005–2010, pengumpulan data Sakernas dilaksanakan secara semesteran pada Februari (Semester I) dan Agustus (Semester II). Tahun 2011–2014 Sakernas dilaksanakan Triwulanan, yaitu Februari (Triwulan I), Mei (Triwulan II), Agustus (Triwulan III), dan November (Triwulan IV). Sakernas Triwulanan ini dimaksudkan untuk memantau indikator ketenagakerjaan secara dini di Indonesia yang mengacu pada The Key Indicators of the Labour Market (KILM) yang direkomendasikan oleh The International Labour Organization (ILO). Mulai tahun 2015, pengumpulan data Sakernas dilaksanakan kembali secara semesteran pada Februari (Semester I) dan Agustus (Semester II). Sejak Sakernas 2001, konsep status pekerjaan dan pengangguran mengalami perluasan dan penyempurnaan. Status pekerjaan yang pada Sakernas 2000 hanya 5 kategori, mulai tahun 2001

*Socioeconomic Survey (Susenas), Population Census (SP), and Intercensal Population Survey (SUPAS). The first Sakernas was conducted in 1976, then conducted annually during the period 1977–1978. During 1986–1993, Sakernas was conducted quarterly in all provinces in Indonesia, only since 1994 until 2001 Sakernas was conducted yearly, every August of the year. During the period 2002–2004, besides a yearly Sakernas, BPS also conducted a quarterly Sakernas. During the period 2005–2010, Sakernas has been conducted in semester period, i.e. February (First Semester) and August (Second Semester). During 2011–2014, Sakernas is conducted on a quarterly basis i.e. February (First Quarter), May (Second Quarter), August (Third Quarter), and November (Fourth Quarter). A Quarterly Sakernas is aimed to monitor the prompt indicators of Indonesian labour market which referred to The Key Indicators of the Labour Market (KILM) recommended by The International Labour Organization (ILO). Since 2015, the Sakernas has been conducted on biannual basis again, the first semester on February and the later semester on August. Since 2001 Sakernas, the concept of employment status and unemployment was revised. The employment status previously covered only 5 categories, but since 2001 two new categories of casual employee both in agriculture and non-agriculture sectors have been added. In addition, to adapt the ILO concept, the concept of unemployment was also extended. Unemployment covers population who were looking for work,*

ditambahkan kategori baru, yaitu: pekerja bebas di pertanian dan pekerja bebas di non pertanian. Selain itu, dalam rangka menyesuaikan dengan konsep ILO, konsep pengangguran terbuka diperluas, yaitu di samping mencakup penduduk yang aktif mencari pekerjaan, mencakup pula kelompok penduduk yang sedang mempersiapkan usaha/pekerjaan baru, kelompok penduduk yang tidak mencari pekerjaan karena merasa tidak mungkin mendapatkan pekerjaan, serta kelompok penduduk yang tidak aktif mencari pekerjaan dengan alasan sudah mempunyai pekerjaan, tetapi belum mulai bekerja. Hasil Sakernas Semester I (Februari 2018) disajikan sampai tingkat provinsi (jumlah sampel 50.000 rumah tangga). Sementara itu, Sakernas Semester II (Agustus 2018) disajikan sampai tingkat kabupaten/kota dengan jumlah sampel sebesar 200.000 rumah tangga. Tingkat pemasukan dokumen pada Sakernas Agustus 2018 sebesar 93,70 persen. Sejak 2014, Sakernas menggunakan penimbang hasil proyeksi penduduk tahun 2010–2035.

*population who were establishing a new business/firm/establishment, discouraged job seekers, and those who were not actively looking for work with the reason of already having job but not starting to work ( future starter). The results of Sakernas for first semester (February 2018) were presented at provincial level (sample size 50,000 households), while for the second semester (August 2018) were presented up to regency/municipal level (sample size 200,000 households). The response rate for August 2018 Sakernas was 93.70 percent. Since 2014, the weighting of 2010–2035 population projection results was applied in the Sakernas.*

7. **Penduduk usia kerja** adalah penduduk yang berumur 15 tahun ke atas.
  8. **Angkatan kerja** adalah penduduk usia kerja (15 tahun ke atas) yang bekerja, punya pekerjaan namun sementara tidak bekerja, dan pengangguran.
  9. **Bekerja** adalah kegiatan ekonomi
7. **Working age population** is persons of 15 years and over.
  8. **Labor force or economically active** are persons of 15 years and over, who in the previous week were working, temporarily absent from work but having jobs, and unemployment.
  9. **Working** means an activity done by a

yang dilakukan oleh seseorang dengan maksud memperoleh atau membantu memperoleh pendapatan atau keuntungan dan lamanya bekerja paling sedikit 1 jam secara terus menerus dalam seminggu yang lalu (termasuk pekerja keluarga tanpa upah yang membantu dalam suatu usaha/kegiatan ekonomi).

*person who worked intended to earn income by doing work or helping to do work at least one hour continuously during the reference week (including unpaid family worker/s for any economic Activity).*

**10. Jumlah jam kerja seluruhnya** adalah jumlah jam kerja yang digunakan untuk bekerja (tidak termasuk jam kerja istirahat resmi dan jam kerja yang digunakan untuk hal-hal di luar pekerjaan).

**10. Total working hours** is the total hours spent by an employee to perform all jobs (excluding the time used for other activities which are not classified as work).

**11. Lapangan usaha** adalah bidang kegiatan dari pekerjaan/tempat bekerja di mana seseorang bekerja. Klasifikasi lapangan usaha mengikuti Klasifikasi Baku Lapangan Usaha Indonesia (KBLI) dalam 1 digit.

**11. Industry** is field of a person's activity or establishment. The classification of industries refers to the Indonesia Standard Industrial Classification (KBLI) in one digit.

**12. Status pekerjaan** adalah kedudukan seseorang dalam unit usaha/kegiatan dalam melakukan pekerjaan.

**12. Employment status** is the status of a person at his place of work or establishment where he was employed.

**13. Berusaha sendiri** adalah bekerja atau berusaha dengan menanggung risiko secara ekonomis, yaitu dengan tidak kembalinya ongkos produksi yang telah dikeluarkan dalam rangka usahanya tersebut, serta tidak menggunakan pekerja dibayar maupun pekerja tak dibayar, termasuk yang sifat pekerjaannya memerlukan teknologi atau keahlian khusus.

**13. Own-account worker:** a person who works at her/his own risk without assisted by paid per mount worker or unpaid worker include technical job or skill job.

**14. Berusaha dibantu buruh tidak tetap/buruh tak dibayar** adalah

**14. Employer assisted by temporary worker/unpaid worker:** a person who



bekerja atau berusaha atas risiko sendiri, dan menggunakan buruh/pekerja tak dibayar dan atau buruh/pekerja tidak tetap.

*works at her/his own risk and assisted by temporary worker/unpaid worker.*

**15. Berusaha dibantu buruh tetap/ buruh dibayar** adalah bekerja atau berusaha atas risiko sendiri, dan menggunakan buruh/pekerja dibayar dan atau buruh/pekerja tetap.

**15. Employer assisted by permanent worker/paid worker:** *a person who does his/her business at her/his own risk at least one assisted by paid permanent worker.*

**16 Buruh/Karyawan/Pegawai** adalah seseorang yang bekerja pada orang lain atau instansi/kantor/ perusahaan secara tetap dengan menerima upah/gaji baik berupa uang maupun barang. Buruh yang tidak mempunyai majikan tetap, tidak digolongkan sebagai buruh/karyawan/pegawai, tetapi sebagai pekerja bebas. Seseorang dianggap memiliki majikan tetap jika memiliki 1 (satu) majikan (orang/rumah tangga) yang sama dalam sebulan terakhir. Khusus pada sektor bangunan batasannya tiga bulan. Apabila majikannya instansi/lembaga, boleh lebih dari satu. sektor bangunan batasannya tiga bulan. Apabila majikannya instansi/lembaga, boleh lebih dari satu.

**16. Employee:** *a person who work permanently for other people or institution/office/company and gains some money/cash or goods as wage/ salary. Labor who have no permanent employer is not categorized as a laborer/ worker/employee but casual worker. A laborers in general is considered to have a permanent employer if he has the same employer during the past month, particularly for building construction sector is 3 months. If the employer is an institution, more than 1 (one) employer is allowed.*

**17. Pekerja Bebas** adalah seseorang yang bekerja pada orang lain/ majikan/institusi yang tidak tetap (lebih dari 1 majikan dalam sebulan terakhir) yang mencakup pertanian maupun nonpertanian, baik berupa usaha rumah tangga maupun bukan usaha rumah tangga atas dasar balas jasa dengan menerima upah atau imbalan baik berupa

**17. Casual Worker** *is a person who does not work permanently for other people/employer/institution (more than 1 employer during the last 1 month) which includes agricultural or non agricultural sector either home industry or not home industry based on remuneration paid with money or goods, and based on daily or contract payment system Agricultural : industry*

uang maupun barang, dan baik dengan sistem pembayaran harian maupun borongan. Usaha pertanian meliputi: pertanian tanaman pangan, perkebunan, kehutanan, peternakan, perikanan dan perburuan, termasuk jasa pertanian. Usaha nonpertanian meliputi: usaha di sektor pertambangan, sektor industri, sektor listrik, gas dan air, sektor konstruksi/bangunan, sektor perdagangan, sektor angkutan, pergudangan dan komunikasi, sektor keuangan, asuransi, usaha persewaan bangunan, tanah dan jasa perusahaan, sektor jasa masyarakatan, sosial dan perorangan.

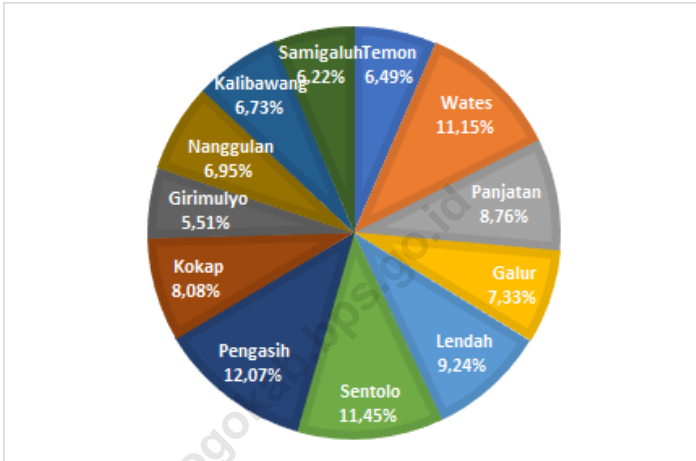
*covers food-based agricultural, plantation, forestry, breeding, fishery, including agricultural services. Non-agricultural : industry covers industries in mining, electricity, gas, water, building construction, trade, transportation, warehousing and communication, financial, insurance, property leasing and services industry, public services, social and individual services.*

**15. Pekerja keluarga/tak dibayar** adalah seseorang yang bekerja membantu orang lain yang berusaha dengan tidak mendapat upah/gaji, baik berupa uang maupun barang.

**18. Unpaid/contributing family worker:** *a person who works for other people without pay in cash or goods.*

**Gambar** 3.1  
**Figures**

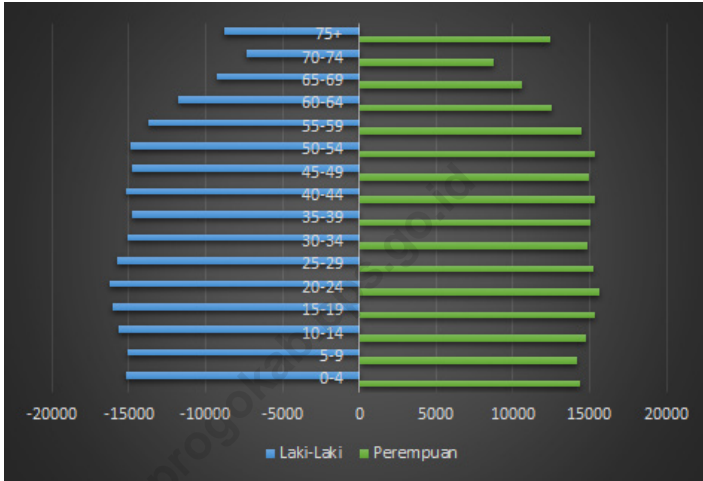
**Persentase Penduduk Menurut Kecamatan di Kabupaten Kulon Progo, 2021**  
*Percentage Distribution of Population by Subdistrict in Kulon Progo Regency, 2021*



Sumber/Source: Hasil Proyeksi Penduduk Interim 2020–2023 (Pertengahan tahun/Juni)/The result of Interim Population Projection 2020–2023 (mid year/June)

**Gambar**  
**Figures** 3.2

**Jumlah Penduduk Kabupaten Kulon Progo Menurut  
Kelompok Umur dan Jenis Kelamin, 2021**  
*Population in Kulon Progo Regency by Age-Group and  
Sex, 2021*



Sumber/Source: Hasil Proyeksi Penduduk Interim 2020–2023 (Pertengahan tahun/Juni)/The result of Interim Population Projection 2020–2023 (mid year/June)

### 3.1 PENDUDUK POPULATION

**Tabel 3.1.1 Penduduk, Laju Pertumbuhan Penduduk, Distribusi Persentase Penduduk, Kepadatan Penduduk, dan Rasio Jenis Kelamin Menurut Kecamatan di Kabupaten Kulon Progo, 2020 dan 2021**  
*Population, Population Growth Rate, Percentage Distribution of Population, Population Density, and Sex Ratio by Subdistrict in Kulon Progo Regency, 2020 and 2021*

Kecamatan Subdistrict	Penduduk Population		Laju Pertumbuhan Penduduk per Tahun Annual Population Growth Rate (%)	
	2020 <sup>1</sup>	2021 <sup>2</sup>	2010-2020 <sup>3</sup>	2020-2021 <sup>4</sup>
(1)	(2)	(3)	(4)	(5)
Temon	28 263	28 789	1,4	2,49
Wates	48 738	49 444	1	1,94
Panjatan	38 179	38 850	1,3	2,35
Galur	32 047	32 491	0,93	1,85
Lendah	40 356	40 939	0,99	1,93
Sentolo	49 961	50 748	1,12	2,11
Pengasih	52 514	53 524	1,47	2,57
Kokap	35 244	35 831	1,21	2,23
Girimulyo	24 088	24 421	0,93	1,85
Nanggulan	30 358	30 816	1,05	2,02
Kalibawang	29 448	29 851	0,92	1,83
Samigaluh	27 199	27 579	0,94	1,87
<b>Kabupaten Kulon Progo</b>	<b>436 395</b>	<b>443 283</b>	<b>1,12</b>	<b>2,11</b>

Lanjutan Tabel/Continued Table 3.1.1

Kecamatan Subdistrict	Persentase Penduduk Percentage of Total Population (%)		Kepadatan Penduduk (per km <sup>2</sup> ) Population Density per sq.km	
	2020 <sup>1</sup>	2021 <sup>2</sup>	2020 <sup>1</sup>	2021 <sup>2</sup>
(1)	(6)	(7)	(8)	(9)
Temon	6,48	6,49	779	793
Wates	11,17	11,15	1.523	1545
Panjatan	8,75	8,76	856	871
Galur	7,34	7,33	974	987
Lendah	9,25	9,24	1 134	1 150
Sentolo	11,45	11,45	949	964
Pengasih	12,03	12,08	852	868
Kokap	8,08	8,08	478	486
Girimulyo	5,52	5,51	439	445
Nanggulan	6,96	6,95	766	778
Kalibawang	6,75	6,74	556	564
Samigaluh	6,23	6,22	393	398
<b>Kabupaten Kulon Progo</b>	<b>100</b>	<b>100</b>	<b>744</b>	<b>756</b>

Lanjutan Tabel/*Continued Table* 3.1.1

Kecamatan <i>Subdistrict</i>	Rasio Jenis Kelamin <i>Population Sex Ratio</i>	
	2020 <sup>1</sup>	2021 <sup>2</sup>
(1)	(10)	(11)
Temon	99	99
Wates	99	99
Panjatan	98	98
Galur	98	98
Lendah	99	99
Sentolo	98	98
Pengasih	97	97
Kokap	99	99
Girimulyo	97	97
Nanggulan	98	98
Kalibawang	96	96
Samigaluh	100	100
<b>Kabupaten Kulon Progo</b>	<b>98</b>	<b>98</b>

Catatan/*Note*:

<sup>1</sup> Hasil Sensus Penduduk (SP) 2020 (September)/*The Result of 2020 Population Census (September)*

<sup>2</sup> Hasil Proyeksi Penduduk Interim 2020–2023 (Pertengahan tahun/Juni)/*The result of Interim Population Projection 2020–2023 (mid year/June)*

<sup>3</sup> Laju pertumbuhan penduduk dihitung berdasarkan penduduk tahun 2010 (Mei) dibandingkan dengan penduduk tahun 2020 (September)/ *The growth rate refers to the change of the population in 2010 (May) to the population in 2020 (September)*

<sup>4</sup> Laju pertumbuhan penduduk dihitung berdasarkan penduduk tahun 2020 (September) dibandingkan dengan penduduk tahun 2021 (Juni)/ *The growth rate refers to the change of the population in 2020 (September) to the population in 2021 (June)*

Sumber/*Source*: Hasil SP2020 (September)/*The result of the 2020 Population Census (September)*

**Tabel**  
**Table** 3.1.2

**Jumlah Penduduk Menurut Kelompok Umur dan Jenis Kelamin Kabupaten Kulon Progo, 2021**  
**Population by Age-Group and Sex in Kulon Progo Regency, 2021**

Kelompok Umur <i>Age-Group</i>	Jenis Kelamin (Sex)		
	Laki-Laki <i>Male</i>	Perempuan <i>Female</i>	Jumlah <i>Total</i>
(1)	(2)	(3)	(4)
0-4	15 200	14 385	29 585
5-9	15 090	14 138	29 228
10-14	15 644	14 755	30 399
15-19	16 057	15 373	31 430
20-24	16 214	15 611	31 825
25-29	15 739	15 224	30 963
30-34	15 111	14 884	29 995
35-39	14 795	15 095	29 890
40-44	15 158	15 374	30 532
45-49	14 753	14 955	29 708
50-54	14 885	15 357	30 242
55-59	13 715	14 461	28 176
60-64	11 769	12 546	24 315
65-69	9 239	10 560	19 799
70-74	7 315	8 711	16 026
75+	8 775	12 395	21 170
<b>Jumlah <i>Total</i></b>	<b>219 459</b>	<b>223 824</b>	<b>443 283</b>

Catatan/Note : Hasil proyeksi penduduk interim 2020-2023 (Pertengahan tahun/Juni)/ *The result of Interim Population Projection 2020-2023 (mid year/June)*

Sumber/Source : BPS/BPS-Statistics Indonesia



**Tabel**  
**Table** 3.1.3

**Banyaknya Penduduk menurut Kecamatan dan Jenis Kelamin di Kabupaten Kulon Progo, 2021**  
**Number of Population by Subdistrict and Sex in Kulon Progo Regency, 2021**

Kecamatan Subdistrict	Laki-laki Male	Perempuan Female	Jumlah Total
(1)	(2)	(3)	(4)
Temon	14 333	14 456	28 789
Wates	24 589	24 855	49 444
Panjatan	19 217	19 633	38 850
Galur	16 060	16 431	32 491
Lendah	20 381	20 558	40 939
Sentolo	25 069	25 679	50 748
Pengasih	26 305	27 219	53 524
Kokap	17 810	18 021	35 831
Girimulyo	12 006	12 415	24 421
Nanggulan	15 226	15 590	30 816
Kalibawang	14 646	15 205	29 851
Samigaluh	13 817	13 762	27 579
<b>Kabupaten Kulon Progo</b>	<b>219 459</b>	<b>223 824</b>	<b>443 283</b>

Catatan/Note : Hasil proyeksi penduduk interim 2020-2023 (Pertengahan tahun/Juni)/ The result of Interim Population Projection 2020-2023 (mid year/June)

Sumber/Source : BPS/BPS-Statistics Indonesia

### 3.2 KETENAGAKERJAAN EMPLOYMENT

**Tabel** 3.2.1 **Jumlah Penduduk Berumur 15 Tahun Keatas Menurut Jenis Kegiatan Selama Seminggu yang Lalu dan Jenis Kelamin di Kabupaten Kulon Progo, 2021**  
*Population Aged 15 Years and Over by Type of Activity During The Previous Week and Sex in Kulon Progo Regency, 2021*

Kegiatan Utama <i>Main Activity</i>	Jenis Kelamin/Sex		
	Laki-Laki <i>Male</i>	Perempuan <i>Female</i>	Jumlah <i>Total</i>
(1)	(2)	(3)	(4)
<b>Angkatan Kerja</b> <i>Economically Active</i>	<b>145 598</b>	<b>123 366</b>	<b>268 964</b>
Bekerja/ <i>Working</i>	139 730	119 314	259 044
Pengangguran Terbuka <i>Unemployment</i>	5 868	4 052	9 920
<b>Bukan Angkatan Kerja</b> <i>Economically Inactive</i>	<b>24 389</b>	<b>57 215</b>	<b>81 604</b>
Sekolah/ <i>School</i>	8 401	9 753	18 154
Mengurus Rumah Tangga <i>House Keeping</i>	11 322	43 214	54 536
Lainnya/ <i>Others</i>	4 666	4 248	8 914
<b>Jumlah/Total</b>	<b>169 987</b>	<b>180 581</b>	<b>350 568</b>

Sumber/Source: BPS, Survei Angkatan Kerja Nasional (Sakernas) Agustus/BPS-Statistics Indonesia, August National Labor Force Survey

**Tabel**  
**Table** 3.2.2

**Penduduk Berumur 15 Tahun ke Atas Menurut Pendidikan Tertinggi yang Ditamatkan dan Jenis Kegiatan Selama Seminggu yang Lalu di Kabupaten Kulon Progo, 2021**  
*Population 15 Years of Age and Over by Educational Attainment and Type of Activity During the Previous Week in Kulon Progo Regency Municipality, 2021*

Pendidikan Tertinggi yang Ditamatkan <sup>1</sup> <i>Educational Attainment<sup>1</sup></i>	Angkatan Kerja/ <i>Economically Active</i>			Persentase Bekerja terhadap Angkatan Kerja (%) <i>Percentage of Working to Economically Active (%)</i>
	Bekerja <i>Working</i>	Pengangguran <sup>2</sup> <i>Unemployment<sup>2</sup></i>	Jumlah Angkatan Kerja <i>Total of Economically Active</i>	
(1)	(2)	(3)	(4)	(5)
0	69 121	1 643	70 764	97,68
1	47 006	2 913	49 919	94,16
2	142 917	5 364	148 281	96,38
<b>Jumlah/Total</b>	<b>259 044</b>	<b>9 920</b>	<b>268 964</b>	<b>96,31</b>

Lanjutan Tabel/*Continued Table 3.2.2*

<b>Pendidikan Tertinggi yang Ditamatkan <sup>1</sup></b> <i>Educational Attainment <sup>1</sup></i>	<b>Bukan Angkatan Kerja</b> <i>Not Economically Active</i>	<b>Jumlah Total</b>	<b>Persentase Angkatan Kerja terhadap Penduduk Usia Kerja (%)</b> <i>Percentage of Economically Active to Working Age Population (%)</i>
(1)	(6)	(7)	(8)
0	30 695	101 459	69,75
1	18 409	68 328	73,06
2	32 500	180 781	82,02
<b>Jumlah/Total</b>	81 604	350 568	76,72

- Catatan/Note:
- <sup>1</sup> 0. ≤ Sekolah Dasar (SD)/≤ *Primary School*  
1. Sekolah Menengah Pertama/*Junior High School*  
2. Sekolah Menengah Atas dan di atasnya/*Senior High School and above*
  - <sup>2</sup> 1. Mencari pekerjaan/*Looking for work*  
2. Mempersiapkan usaha/*Establishing a new business/firm*  
3. Merasa tidak mungkin mendapat pekerjaan/*Hopeless of job*  
4. Sudah punya pekerjaan tetapi belum mulai bekerja/*Have a job in future start*

Sumber/Source: BPS, Survei Angkatan Kerja Nasional (Sakernas) Agustus/BPS-Statistics Indonesia, August National Labor Force Survey

**Tabel**  
**Table** 3.2.3

**Penduduk Berumur 15 Tahun Ke Atas yang Bekerja Selama Seminggu yang Lalu Menurut Status Pekerjaan Utama dan Jenis Kelamin di Kabupaten Kulon Progo, 2021**  
*Population 15 Years of Age and Over who Worked During The Previous Week by Main Employment Status and Sex in Kulon Progo Regency, 2021*

<b>Status Pekerjaan Utama</b> <i>Main Employment Status</i>	<b>Laki-Laki</b> <i>Male</i>	<b>Perempuan</b> <i>Female</i>	<b>Jumlah</b> <i>Total</i>
(1)	(2)	(3)	(4)
Berusaha sendiri <i>Own account worker</i>	17 037	23 997	41 034
Berusaha dibantu buruh tidak tetap/buruh tidak dibayar <i>Employer assisted by temporary worker/unpaid worker</i>	42 948	50 020	92 968
Berusaha dibantu buruh tetap/buruh dibayar dan Buruh/Karyawan/Pegawai <i>Employer assisted by permanent worker/paid worker and Employee</i>	56 657	39 589	96 246
Pekerja bebas <i>Casual Worker</i>	23 088	5 708	28 796
<b>Jumlah/Total</b>	<b>139 730</b>	<b>119 314</b>	<b>259 044</b>

Sumber/Source: BPS, Survei Angkatan Kerja Nasional (Sakernas) Agustus/BPS-Statistics Indonesia, August National Labor Force Survey

**Tabel**  
**Table** 3.3.4

**Jumlah Penduduk Usia Kerja (15 Tahun ke Atas) yang Bekerja Menurut Kelompok Umur dan Jenis Kelamin di Kabupaten Kulon Progo, 2021**  
**Number of Working Age Population (15 Years and Over) that Currently Working by Age Group and Sex in Kulon Progo Regency, 2021**

Kelompok Umur Age Group	Laki-Laki Male	Perempuan Female	Jumlah Total
(1)	(2)	(3)	(4)
15 - 24	12 216	10 356	22 572
25 - 54	87 624	73 331	160 955
55+	39 890	35 627	75 517
<b>Jumlah/Total</b>	<b>139 730</b>	<b>119 314</b>	<b>259 044</b>

Sumber/Source: BPS, Survei Angkatan Kerja Nasional (Sakernas) Agustus/BPS-Statistics Indonesia, August National Labor Force Survey

**Tabel**  
**Table** 3.3.5

**Jumlah Penduduk Usia Kerja (15 Tahun ke Atas) yang Bekerja Menurut Lapangan Usaha Utama dan Jenis Kelamin di Kabupaten Kulon Progo, 2021**  
***Number of Working Age Population (15 Years and Over) that Currently Working by Major Sector and Sex in Kulon Progo Regency, 2021***

Lapangan Usaha Utama <i>Major Sector</i>	Laki-Laki <i>Male</i>	Perempuan <i>Female</i>	Jumlah <i>Total</i>
(1)	(2)	(3)	(4)
A. Pertanian, Kehutanan, Perburuan, dan Perikanan / <i>Agriculture, Forestry, Hunting, and Fishery</i>	40 748	28 130	68 878
M. Pertambangan dan Penggalian/Mining and Quarrying; Industri Pengolahan/ <i>Manufacturing</i> Industry; Listrik, Gas dan Air/ <i>Electricity, Gas, and</i> Water; Bangunan/ <i>Construction</i>	40 392	37 513	77 905
S. Perdagangan Besar, Eceran; Rumah Makan dan Hotel; Angkutan, Pergudangan dan Komunikasi; Keuangan, Asuransi, Usaha persewaan bangunan, Tanah, dan jasa Perusahaan, Jasa kemasyarakatan, Sosial dan Perorangan / <i>Wholesale Trade, Retail Trade,</i> <i>Restaurant and Hotels, Transportation, Storage and</i> <i>Communication, Financing, Insurance, Real Estate and</i> <i>Business Services, Community, Social and Personal</i> <i>Services</i>	58 590	53 671	112 261
<b>Jumlah/Total</b>	<b>139 730</b>	<b>119 314</b>	<b>259 044</b>

Sumber/Source: BPS, Survei Angkatan Kerja Nasional (Sakernas) Agustus/BPS-Statistics Indonesia, August National Labor Force Survey

**Tabel**  
**Table** 3.3.6

**Penduduk 15 Tahun Ke Atas Yang Termasuk Pengangguran Terbuka Menurut Pendidikan dan Jenis Kelamin di Kabupaten Kulon Progo, 2021**  
**Population 15 Years of Age and Over Who Were Categorized Unemployment by Educational Attainment and Sex in Kulon Progo Regency, 2021**

<b>Tingkat Pendidikan</b> <i>Educational Attainment</i>	<b>Laki-Laki</b> <i>Male</i>	<b>Perempuan</b> <i>Female</i>	<b>Jumlah</b> <i>Total</i>
(1)	(2)	(3)	(4)
≤ Sekolah Dasar (SD)/≤ <i>Primary School</i>	627	1 016	1 643
SMP/ <i>Junior High School</i>	1 485	1 428	2 913
SMA dan di atasnya/ <i>Senior High School and above</i>	3 756	1 608	5 364
<b>Jumlah/Total</b>	<b>5 868</b>	<b>4 052</b>	<b>9 920</b>

Sumber/Source : Badan Pusat Statistik/BPS-Statistics Indonesia



**Tabel**  
**Table** 3.3.7

**Jumlah Pencari Kerja Pendaftar Baru menurut Tingkat Pendidikan di Kabupaten Kulon Progo, 2021**  
**Number of New Applicants of Job Seeker by Level of Education in Kulon Progo Regency, 2021**

Bulan Month	Tingkat Pendidikan Educational level		
	SD Primary School	SLTP Junior High School	SMA/SMK dan sederajat Senior High School/Vocational High School
(1)	(2)	(3)	(4)
Januari/January	-	2	182
Februari/February	1	4	180
Maret/Maret	-	10	175
April/April	-	9	86
Mei/May	-	12	138
Juni/June	-	7	359
Juli/July	1	9	138
Agustus/August	-	48	340
September/September	4	71	603
Oktober/October	-	94	648
November/November	27	133	358
Desember/December	8	85	272
<b>Jumlah/Total</b>	<b>41</b>	<b>484</b>	<b>3 479</b>

Lanjutan Tabel/Continued Table 3.2.7

Bulan Month	Tingkat Pendidikan Educational level		
	DI/DII Diploma I/II	DIII/ Sarjana Muda Bachelor	Sarjana Scholar
(1)	(5)	(6)	(7)
Januari/January	1	21	51
Februari/February	2	14	29
Maret/Maret	3	22	29
April/April	-	6	16
Mei/May	1	4	17
Juni/June	-	3	21
Juli/July	-	6	7
Agustus/August	1	6	16
September/September	3	6	16
Oktober/October	-	7	32
November/November	2	9	20
Desember/December	3	6	30
<b>Jumlah/Total</b>	<b>16</b>	<b>110</b>	<b>284</b>

Sumber/Source : Dinas Tenaga Kerja Kabupaten Kulon Progo/Official of Manpower, Kulon Progo Regency

### 3.3 TRANSMIGRASI TRANSMIGRATION

**Tabel 3.3.1** Target dan Realisasi Perpindahan Transmigrasi menurut Kecamatan di Kabupaten Kulon Progo, 2021  
*Target and Realization of Transmigration Dispatch by Subdistrict in Kulon Progo Regency, 2021*

Kecamatan Subdistrict	Transmigrasi Umum General Transmigration			TSM Spontaneous and Independent Transmigration		
	Target Target (KK)	Realisasi *) Realization		Target Target (KK)	Realisasi Realization	
		(KK) Family	Jiwa Persons		(KK) Family	Jiwa Persons
(1)	(2)	(3)	(4)	(5)	(6)	(7)
Temon	-	-	-	-	-	-
Wates	-	-	-	-	-	-
Panjatan	-	-	-	-	-	-
Galur	-	-	-	-	-	-
Lendah	-	-	-	-	-	-
Sentolo	-	-	-	-	-	-
Pengasih	-	-	-	-	-	-
Kokap	-	-	-	-	-	-
Girimulyo	-	-	-	-	-	-
Nanggulan	-	-	-	-	-	-
Kalibawang	-	-	-	-	-	-
Samigaluh	-	-	-	-	-	-
<b>Kulon Progo</b>	-	-	-	-	-	-

Lanjutan Tabel/Continued Table 3.3.1

Kecamatan Subdistrict	Penataan Management			Jumlah Total		
	Target Target (KK)	Realisasi Realization		Target Target (KK)	Realisasi Realization	
		(KK) Family	Jiwa Persons		(KK) Family	Jiwa Persons
(1)	(8)	(9)	(10)	(11)	(12)	(13)
Temon	-	-	-	-	-	-
Wates	-	-	-	-	-	-
Panjatan	-	-	-	-	-	-
Galur	-	-	-	-	-	-
Lendah	-	-	-	-	-	-
Sentolo	-	-	-	-	-	-
Pengasih	-	-	-	-	-	-
Kokap	-	-	-	-	-	-
Girimulyo	-	-	-	-	-	-
Nanggulan	-	-	-	-	-	-
Kalibawang	-	-	-	-	-	-
Samigaluh	-	-	-	-	-	-
<b>Kulon Progo</b>	-	-	-	-	-	-

Sumber/Source : Dinas Tenaga Kerja Kabupaten Kulon Progo/Official of Manpower, Kulon Progo Regency

Catatan/Note : \*) Untuk tahun 2021, Kulon Progo hanya mendapat kuota 10 KK (Sulawesi Selatan 5, KK Sulawesi Tenggara 5 KK) namun tidak ada pemberangkatan transmigrasi karena refocusing dan realokasi belanja kementerian dan pengurangan penempatan transmigran.

**Tabel** 3.3.2  
**Table**

**Target dan Realisasi Pemindahan Transmigrasi Berdasar Propinsi Penempatan di Kabupaten Kulon Progo, 2021**  
*Target and Realization of Transmigration Dispatch by Province of Destination in Kulon Progo Regency, 2021*

Provinsi Province	Transmigrasi Umum General Transmigration			TSM Spontaneous and Independent Transmigration		
	Target Target (KK)	Realisasi *) Realization		Target Target (KK)	Realisasi Realization	
		(KK) Family	Jiwa Persons		(KK) Family	Jiwa Persons
(1)	(2)	(3)	(4)	(5)	(6)	(7)
I. Sumatera	-	-	-	-	-	-
1. Aceh	-	-	-	-	-	-
2. Sumut	-	-	-	-	-	-
3. Sumbar	-	-	-	-	-	-
4. Riau	-	-	-	-	-	-
5. Jambi	-	-	-	-	-	-
6. Bengkulu	-	-	-	-	-	-
7. Sumsel	-	-	-	-	-	-
II. Kalimantan	-	-	-	-	-	-
1. Kalbar	-	-	-	-	-	-
2. Kalteng	-	-	-	-	-	-
3. Kalsel	-	-	-	-	-	-
4. Kaltim	-	-	-	-	-	-
5. Kaltara	-	-	-	-	-	-
III. Sulawesi	10	-	-	-	-	-
1. Sul Selatan	5	-	-	-	-	-
2. Sul Tenggara	5	-	-	-	-	-
3. Sul Utara	-	-	-	-	-	-
4. Sul Bar	-	-	-	-	-	-
5. Sul Tengah	-	-	-	-	-	-
6. Gorontalo	-	-	-	-	-	-
IV. Maluku	-	-	-	-	-	-
V. Papua	-	-	-	-	-	-
<b>Jumlah Total</b>	<b>10</b>	-	-	-	-	-

Lanjutan Tabel/Continued Table 3.3.2

Provinsi Province	Penataan Management			Jumlah Total		
	Target Target (KK)	Realisasi Realization		Target Target (KK)	Realisasi Realization	
		(KK) Family	Jiwa Persons		(KK) Family	Jiwa Persons
(1)	(2)	(3)	(4)	(5)	(6)	(7)
I. Sumatera	-	-	-	-	-	-
1. Aceh	-	-	-	-	-	-
2. Sumut	-	-	-	-	-	-
3. Sumbang	-	-	-	-	-	-
4. Riau	-	-	-	-	-	-
5. Jambi	-	-	-	-	-	-
6. Bengkulu	-	-	-	-	-	-
7. Sumsel	-	-	-	-	-	-
II. Kalimantan	-	-	-	-	-	-
1. Kalbar	-	-	-	-	-	-
2. Kalteng	-	-	-	-	-	-
3. Kalsel	-	-	-	-	-	-
4. Kaltim	-	-	-	-	-	-
5. Kaltara	-	-	-	-	-	-
III. Sulawesi	-	-	-	10	-	-
1. Sul Selatan	-	-	-	5	-	-
2. Sul Tenggara	-	-	-	5	-	-
3. Sul Utara	-	-	-	-	-	-
4. Sul Bar	-	-	-	-	-	-
5. Sul Tengah	-	-	-	-	-	-
6. Gorontalo	-	-	-	-	-	-
IV. Maluku	-	-	-	-	-	-
V. Papua	-	-	-	-	-	-
<b>Jumlah Total</b>	-	-	-	<b>10</b>	-	-

Sumber/Source : Dinas Tenaga Kerja Kabupaten Kulon Progo/Official of Manpower, Kulon Progo Regency

Catatan/Note : \*\*) Untuk tahun 2021, Kulon Progo hanya mendapat kuota 10 KK (Sulawesi Selatan 5, KK Sulawesi Tenggara 5 KK) namun tidak ada pemberangkatan transmigrasi karena refocusing dan realokasi belanja kementerian dan pengurangan penempatan transmigran.

**3.4 KELUARGA BERENCANA  
FAMILY PLANNING**

**Tabel 3.4.1** Jumlah Kelompok Kegiatan Keluarga Berencana menurut Kecamatan di Kabupaten Kulon Progo, 2021  
*Number of Group of Family Planning Activities by Subdistrict in Kulon Progo Regency, 2021*

Kecamatan Subdistrict	BKB	BKR	BK Lansia	UPPKS	Jumlah Total
(1)	(2)	(3)	(4)	(5)	(6)
Temon	15	8	7	23	53
Wates	16	9	8	16	49
Panjatan	15	5	7	20	47
Galur	33	7	7	62	109
Lendah	14	7	6	33	60
Sentolo	42	29	25	79	175
Pengasih	19	7	8	30	64
Kokap	35	22	24	33	114
Girimulyo	15	13	15	24	67
Nanggulan	58	11	11	61	141
Kalibawang	15	8	10	17	50
Samigaluh	14	9	9	52	84
<b>Kulon Progo</b>	<b>291</b>	<b>135</b>	<b>137</b>	<b>450</b>	<b>1 013</b>

Sumber/Source: Dinas Pemberdayaan Masyarakat, Pemerintah Desa, Perempuan & Keluarga Berencana/Office of Community Empowerment, Village Governance, Women and Family Planning Affairs of Kulon Progo Regency

**Tabel**  
**Table** 3.4.2

**Banyaknya Unit Pelayanan KB dan Akseptor Baru menurut Jenis Alat Kontrasepsi yang Digunakan Per Kecamatan di Kabupaten Kulon Progo, 2021**  
**Number of Family Planning Service Unit and New Acceptor by Type of Birth-Control Device and Subdistrict in Kulon Progo Regency, 2021**

Kecamatan Subdistrict	Banyaknya Unit Pelayanan Number of family planning Service Unit	Jenis Alat Kontrasepsi Method of Birth Control						Jumlah Total
		IUD	MO	IMP	PIL	SNT	CO	
(1)	(2)	(3)	(4)	(5)	(6)	(7)	(8)	(9)
Temon	3	29	1	52	10	67	10	169
Wates	7	732	127	272	57	90	138	1416
Panjatan	4	19	0	22	5	42	5	93
Galur	3	38	0	27	8	53	18	144
Lendah	2	182	0	94	5	128	20	429
Sentolo	3	295	22	57	22	61	34	491
Pengasih	4	55	1	47	4	90	9	206
Kokap	2	17	4	78	6	17	1	123
Girimulyo	2	13	2	100	10	61	9	195
Nanggulan	3	39	3	82	15	81	22	242
Kalibawang	2	57	7	50	2	75	11	202
Samigaluh	2	39	7	65	7	72	10	200
<b>Kulon Progo</b>	<b>37</b>	<b>1 515</b>	<b>174</b>	<b>946</b>	<b>151</b>	<b>837</b>	<b>287</b>	<b>3 910</b>

Catatan/Note : Unit Pelayanan KB mencakup Klinik, Dokter Praktek Swasta, dan Bidan Praktek Swasta  
Sumber/Source : Dinas Pemberdayaan Masyarakat, Pemerintah Desa, Perempuan & Keluarga Berencana/Office of Community Empowerment, Village Governance, Women and Family Planning Affairs of Kulon Progo Regency



**Tabel**  
**Table** 3.4.3

**Banyaknya Akseptor KB Aktif menurut Jenis Alat Kontrasepsi yang Digunakan Kecamatan di Kabupaten Kulon Progo, 2021**  
**Number of Family Planning Active Acceptor by Type of Birth-Control Device by Subdistrict in Kulon Progo Regency, 2021**

Kecamatan Subdistrict	Banyaknya PUS Number of MFA	Jenis Alat Kontrasepsi Method of Birth Control						Jumlah Total
		IUD	MO	IMP	PIL	SNT	CO	
(1)	(2)	(3)	(4)	(5)	(6)	(7)	(8)	(9)
Temon	3 627	557	145	280	334	1 042	456	2 814
Wates	6 128	1 614	270	522	451	1 414	501	4 772
Panjatan	5 659	1 221	313	591	545	1 216	303	4 189
Galur	4 334	941	149	208	267	1 155	385	3 105
Lendah	6 307	1 592	202	478	379	1 367	783	4 801
Sentolo	7 371	1 787	389	533	435	1 807	837	5 788
Pengasih	7 336	1 770	266	637	505	1 407	382	4 967
Kokap	4 800	749	132	929	359	822	303	3 294
Girimulyo	3 434	389	205	999	149	814	183	2 739
Nanggulan	4 359	594	141	600	251	1 437	243	3 266
Kalibawang	3 713	631	186	595	173	982	234	2 801
Samigaluh	3 772	568	197	559	213	948	308	2 793
<b>Kulon Progo</b>	<b>60 840</b>	<b>12 413</b>	<b>2 595</b>	<b>6 931</b>	<b>4 061</b>	<b>14 411</b>	<b>4 918</b>	<b>45 329</b>

Sumber/Source : Dinas Pemberdayaan Masyarakat, Pemerintah Desa, Perempuan & Keluarga Berencana/Office of Community Empowerment, Village Governance, Women and Family Planning Affairs of Kulon Progo Regency



PROFIL SEKOLAH DI KABUPATEN KULON PROGO  
PROFILE OF SCHOOL IN KULON PROGO REGENCY

2021

Angka Rasio Murid dan Guru Di Kabupaten Kulon Progo  
Students and Teachers Ratio Rate in Kulon Progo Regency

- Rasio Murid-Guru pada Sekolah Dasar di Kabupaten Kulon Progo Mencapai 10**  
Student-Teacher Ratio at Public Elementary Schools Kulon Progo Regency Reaches 10
- Rasio Murid-Guru pada SLTP di kabupaten Kulon Progo Mencapai 12**  
Student-Teacher Ratio at Public Junior High Schools in Kulon Progo Regency Reaches 12
- Rasio Murid-Guru pada SLTA di Kabupaten Kulon Progo Mencapai 10**  
Student-Teacher Ratio at Senior High Schools in Kulon Progo Regency Reaches 10

Rasio Murid-Guru pada SD Mencapai 10, artinya rata-rata seorang guru Sekolah Dasar mengajar 10 orang murid  
The Student-Teacher Ratio in Elementary School Reached 10, meaning the average teacher Elementary school teaches 10 students

DATA SEKOLAH School Data

Jumlah Fasilitas Sekolah Di Kabupaten Kulon Progo\*  
Number of School Facilities In Kulon Progo Regency\*

SD / Elementary School	369	Sekolah School
SLTP / Junior High School	81	Sekolah School
SLTA / Senior High School	24	Sekolah School
SMK / Vocational High School	32	Sekolah School

\*Termasuk Madrasah /Included Islamic School

Sumber/Source : Kementerian Pendidikan dan Kebudayaan, Data Semester Ganjil/  
Ministry of Educations and Culture, Odd Semester Data

Kementerian Agama Data Semester Ganjil/  
Ministry of Religious, Odd Semester Data

FASILITAS KESEHATAN

MEDICAL FACILITY

Di Kabupaten Kulon Progo terdapat Fasilitas Rumah sakit mencapai 9 Rumah sakit yang tersebar di 6 Kecamatan  
In Kulon Progo Regency there are hospital facilities reaching 9 hospitals spread over 6 sub-districts



FASILITAS KESEHATAN YANG TERSEDIA DI KABUPATEN KULON PROGO  
Medical Facility Has Available In Kulon Progo Regency

- 1** Puskesmas berjumlah 21 Unit  
Public Health center is 21 units
- 2** Klinik berjumlah 16 Unit  
Medical Clinic is 16 units
- 3** Posyandu berjumlah 960 Unit  
Integrated Healthcare Center is 960 units



## PENJELASAN TEKNIS

1. **Tidak/belum pernah sekolah** adalah mereka yang tidak pernah atau belum pernah terdaftar dan tidak pernah atau belum pernah aktif mengikuti pendidikan di suatu jenjang pendidikan formal, termasuk juga yang tamat/belum tamat taman kanak-kanak tetapi tidak melanjutkan ke sekolah dasar.
2. **Masih bersekolah** adalah mereka yang terdaftar dan aktif mengikuti pendidikan formal atau nonformal (Paket A, B, atau C), baik pendidikan dasar, menengah maupun pendidikan tinggi. Bagi mahasiswa yang sedang cuti dianggap masih bersekolah.
3. **Tidak bersekolah lagi** adalah mereka yang pernah terdaftar dan aktif mengikuti pendidikan di suatu jenjang pendidikan formal atau nonformal (Paket A, B, atau C), tetapi pada saat pencacahan tidak lagi terdaftar dan tidak aktif mengikuti pendidikan.
4. **Tamat sekolah** adalah menyelesaikan pelajaran yang ditandai dengan lulus ujian akhir pada kelas atau tingkat terakhir suatu jenjang pendidikan di sekolah negeri maupun swasta dengan mendapatkan tanda tamat belajar/ijazah. Seseorang yang belum mengikuti pelajaran pada kelas tertinggi tetapi telah

## TECHNICAL NOTES

1. **Not/never attending school** is someone who has never attended or never been registered in a formal education, such as primary, secondary, and tertiary education, including those who just completed kindergarten are considered as never attended school.
2. **Attending school** is someone who is currently attending primary, secondary, or tertiary education, including package A, package B, or package C. College student who postpones his/her study is considered as attending school.
3. **Not attending school anymore** is someone who had enrolled and participated in formal or non-formal education in the past, including package A, package B, or package C, but currently does not attend school.
4. **Completed particular level of education** is someone who has completed particular level of education in private or public school and accepting graduation certificate. Someone who has never attended the highest grade but passed the final exam is considered as completed particular level of education.

mengikuti ujian akhir dan lulus, dianggap tamat sekolah.

**5. Dapat membaca dan menulis** artinya dapat membaca dan menulis kata-kata/kalimat sederhana dengan suatu aksara tertentu.

**6. Jalur Pendidikan di Indonesia** terdiri atas 1) pendidikan formal, 2) pendidikan nonformal, dan 3) pendidikan informal yang ketiganya dapat saling melengkapi dan memperkaya (Undang-Undang No. 20 Tahun 2003 tentang Sistem Pendidikan Nasional).

**7. Jenjang Pendidikan Formal** terdiri atas pendidikan dasar, pendidikan menengah, dan pendidikan tinggi. Jenis pendidikan yang diajarkan mencakup pendidikan umum, kejuruan, akademik, profesi, vokasi, keagamaan, dan khusus.

- Pendidikan Dasar berbentuk Sekolah Dasar (SD) dan Madrasah Ibtidaiyah (MI) atau bentuk lain yang sederajat serta Sekolah Menengah Pertama (SMP) dan Madrasah Tsanawiyah (MTs) atau bentuk lain yang sederajat.
- Pendidikan Menengah berbentuk Sekolah Menengah Atas (SMA), Madrasah Aliyah (MA), Sekolah Menengah Kejuruan (SMK), dan Madrasah Aliyah

**5. Able to read and write** is the ability to read and write at least a simple sentence in any letter of alphabets.

**6. The Education System in Indonesia** consists of 1) a formal education, 2) non-formal education, and 3) informal education that all three can be complementary and enriching (Law No. 20 Year 2003 about The National Education System).

**7. The Formal Education Level consists** of primary education, secondary education, and high education. The kind of education that taught consists of general education, vocational, academic, professional, religious, and specific education.

- The Primary Education consists of Elementary School and Islamic Elementary School or other equivalent forms and Junior High School and MTs or other equivalent forms.
- The Secondary Education consists of the senior high school, Madrasah Aliyah, Vocational School, and Vocational Madrasah Aliyah, or other equivalent forms.
- The Tertiary Education consists

Kejuruan (MAK), atau bentuk lain yang sederajat.

- Pendidikan Tinggi merupakan jenjang pendidikan setelah pendidikan menengah yang mencakup program pendidikan diploma, sarjana, magister, spesialis, dan doktor yang diselenggarakan oleh perguruan tinggi. Perguruan tinggi dapat berbentuk akademi, politeknik, sekolah tinggi, atau institut.

*of the education level after the secondary education that consists of diplomas, bachelor, master, specialist, and doctoral degrees that are held by the college. The universities can be academy, polytechnic, college, or institute.*

**8. Angka Partisipasi Kasar** adalah Perbandingan antara jumlah penduduk yang masih bersekolah di jenjang pendidikan tertentu (tanpa memandang usia penduduk tersebut) dengan jumlah penduduk yang memenuhi syarat resmi penduduk usia sekolah di jenjang pendidikan yang sama. Sejak tahun 2007, Pendidikan Non Formal (Paket A, Paket B, dan Paket C) turut diperhitungkan.

**8. Crude Participation Rate** is a comparison between the number of people who are still attending school at a certain level of education (regardless of the age of the population) with the number of residents who meet the official requirements of the school-age population at the same level of education. Since 2007, Non-Formal Education (Package A, Package B, and Package C) were taken into account.

**9. Angka Partisipasi Murni** adalah Proporsi penduduk pada kelompok umur jenjang pendidikan tertentu yang masih bersekolah terhadap penduduk pada kelompok umur tersebut. Sejak tahun 2007, Pendidikan Non Formal (Paket A, Paket B, dan Paket C) turut diperhitungkan.

**9. Pure Participation Rate** is the proportion of the population in certain age groups of education who are still attending school to the population in that age group. Since 2007, Non-Formal Education (Package A, Package B, and Package C) were taken into account.

**10. Angka Melek Huruf** adalah Proporsi penduduk berusia 15 tahun ke atas yang memiliki

**10. Literacy rate** is the proportion of population aged 15 years and over who have the ability to read

kemampuan membaca dan menulis kalimat sederhana dalam huruf latin, huruf arab, dan huruf lainnya (seperti huruf jawa, kanji, dll) terhadap penduduk usia 15 tahun ke atas.

11. **Rumah Sakit** adalah tempat pemeriksaan dan perawatan kesehatan, biasanya berada di bawah pengawasan dokter/ tenaga medis, yang melayani penderita yang sakit untuk berobat rawat jalan atau rawat inap. Undang-undang RI No. 44 Tahun 2009 tentang rumah sakit mengelompokkan rumah sakit berdasarkan jenis pelayanan yang diberikan menjadi:
12. **Rumah Sakit Umum** adalah rumah sakit yang memberikan pelayanan kesehatan pada semua bidang dan jenis penyakit.
13. **Rumah Sakit khusus** adalah rumah sakit yang memberikan pelayanan utama pada satu bidang atau satu jenis penyakit tertentu berdasarkan disiplin ilmu, golongan umur, organ, jenis penyakit, atau kekhususan lainnya. Rumah Sakit Bersalin adalah rumah sakit khusus untuk persalinan, dilengkapi pelayanan spesialis pemeriksaan kehamilan, persalinan, rawat inap, dan rawat jalan ibu dan anak yang berada di bawah pengawasan dokter spesialis kandungan.

*and write simple sentences in Latin letters, Arabic letters, and other letters (such as Javanese, kanji, etc.) towards population aged 15 years and over.*

11. **Hospital** is a place for health check, usually controlled/ supervised by doctors/medical personnel to serve the ill patients to get outpatient or inpatient treatment services. The law of the Republic of Indonesia Number 44 year 2009 concerning about hospital have been grouping hospital based on the type of service being given into
12. **General Hospital** is a hospital that provides health services in all areas and types of diseases.
13. **Special Hospital** is a hospital that provides primary care in one area or one particular type of disease base on dicipline, age group, organ, type of disease, or other specificity. *Maternity Hospital is a specialized hospital for childbirth, has specialist inspection service to pregnancy, childbirth, hospitalization, and outpatient for mothers and children that is under the supervision of an obstetrician.*

14. **Rumah Bersalin** adalah

14. **Maternity House** is health care



sarana pelayanan kesehatan dengan izin sebagai rumah bersalin, dilengkapi pelayanan pemeriksaan kehamilan, persalinan, serta pemeriksaan ibu dan anak yang berada di bawah pengawasan bidan senior.

*facility with a license as a maternity house, equipped with prenatal care, childbirth, and examination of mothers and children which is under the supervision of a senior midwife.*

**15. Poliklinik/klinik/balai pengobatan** adalah sarana kesehatan yang dipakai untuk pelayanan berobat jalan, biasanya berada di bawah pengawasan dokter/ tenaga medis.

**15. Polyclinic/medical clinic** is a health facility in which to get outpatient services, usually under the control of doctor/medical personnel.

**16. Pusat Kesehatan Masyarakat (Puskesmas)** adalah unit pelaksana teknis dinas kesehatan kabupaten/kota yang mempunyai fungsi utama sebagai penyelenggara pelayanan kesehatan tingkat pertama. Wilayah kerja puskesmas maksimal adalah satu kecamatan. Untuk dapat menjangkau wilayah kerjanya, puskesmas mempunyai jaringan pelayanan yang meliputi unit Puskesmas Pembantu (Pustu), unit Puskesmas Keliling (Puskel), dan unit bidan desa/komunitas (Peraturan Menteri Kesehatan RI No. 75 Tahun 2014 tentang Pusat Kesehatan Masyarakat).

**16. Public Health Center** is technical implementation unit of regency health department that have the primary function as a first-level health care providers. The working area standard of public health center is one subdistrict and to reach their working areas, public health centers have a service network covering subsidiary of public health center, mobile public health center units, and midwife units (Regulation of the Minister of Health of Indonesia Number 75 Year 2014 about Public Health Center).

**17. Apotek** adalah suatu tempat tertentu yang digunakan untuk melakukan pekerjaan kefarmasian dan penyaluran/penjualan obat atau bahan farmasi dan perbekalan kesehatan lainnya kepada masyarakat yang dikelola oleh tenaga apoteker (Peraturan

**17. Pharmacy** is a specific place that is used for pharmaceutical jobs, and distribution/sale of drugs/ pharmaceuticals and other medical supplies to people that are administered by trained pharmacist (Regulation of the Minister of Health of Indonesia

Menteri Kesehatan RI No. 1332 Tahun 2002 tentang Perubahan Atas Peraturan Menteri Kesehatan RI No. 922/ MENKES/PER/X/1993 tentang Ketentuan dan Tata Cara Pemberian Izin Apotek).

*Number 1332 Year 2002 about the Changes of Regulation of the Minister of Health of Indonesia Number 922/MENKES/ PER/X/1993 about Provision and Procedures for Administration of Licensed Pharmacies).*

**18. Keluhan kesehatan** adalah keadaan seseorang yang mengalami gangguan kesehatan atau kejiwaan, baik karena gangguan/penyakit yang sering dialami penduduk seperti panas, pilek, diare, pusing, sakit kepala, maupun karena penyakit akut, penyakit kronis (meskipun selama sebulan terakhir tidak mempunyai keluhan), kecelakaan, kriminalitas, atau keluhan lainnya.

**18. Health complaint** is a state of someone who is experiencing health or psychiatric disorders, either because of disorder/diseases that are often experienced by people such as heat, cold, diarrhea, dizziness, headache, or because of acute illness, chronic disease (although during the past month did not have any complaints), accident, criminality, or other complaints.

**19. Bencana** adalah peristiwa atau rangkaian peristiwa yang mengancam dan mengganggu kehidupan dan penghidupan masyarakat yang disebabkan, baik oleh faktor alam dan atau faktor non alam maupun faktor manusia sehingga mengakibatkan timbulnya korban jiwa, kerusakan lingkungan, kerugian harta benda, dan dampak psikologis.

**19. Disaster** is an events or sequences of events that threaten and disrupt the lives and livelihoods of people caused by natural factors and/or non-natural factors and human factors that result in casualties, environmental damage, property losses, and psychological impacts.

**20. Bencana alam** adalah bencana yang diakibatkan oleh peristiwa atau serangkaian peristiwa yang disebabkan oleh alam antara lain berupa gempa bumi, tsunami, gunung meletus, banjir, kekeringan, angin topan, dan tanah longsor.

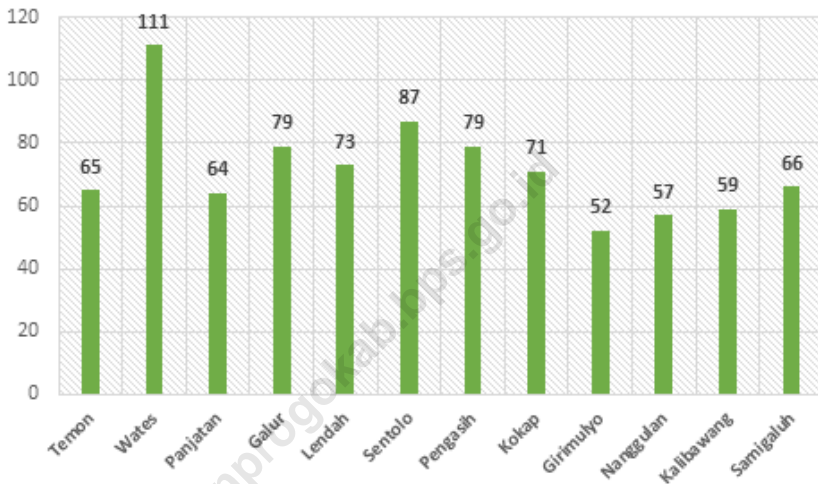
**20. Natural disasters** are disasters caused by events or a series of events caused by nature including earthquakes, tsunamis, volcanic eruptions, floods, droughts, hurricanes, and landslides.

- 21. Kejadian Bencana** adalah peristiwa bencana yang terjadi dan dicatat berdasarkan tanggal kejadian, lokasi, jenis bencana, korban dan ataupun kerusakan. Jika terjadi bencana pada tanggal yang sama dan melanda lebih dari satu wilayah, maka dihitung sebagai satu kejadian.
- 21. Disaster events** are catastrophic events that occur and are recorded based on the date of the incident, location, type of disaster, victim and/or damage. If a disaster occurs on the same date and hits more than one region, it is counted as one event.
- 22. Gempa bumi** adalah getaran atau guncangan yang terjadi di permukaan bumi yang disebabkan oleh tumbukan antar lempeng bumi, patahan aktif, aktivitas gunung api, atau runtuhannya batuan.
- 22. Earthquakes** are vibrations or shocks that occur on the surface of the earth caused by collisions between the earth's plates, active faults, volcanic activity, or rock debris.
- 23. Tanah longsor** adalah salah satu jenis gerakan massa tanah atau batuan, ataupun percampuran keduanya, menuruni atau keluar lereng akibat terganggunya kestabilan tanah atau batuan penyusun lereng.
- 23. Landslides** are one type of land mass movement or rock, or a mixture of both, down or out of the slope due to disruption of soil stability or rock slope constituents.
- 24. Banjir** adalah peristiwa atau keadaan dengan terendamnya suatu daerah atau daratan karena volume air yang meningkat.
- 24. Flood** is an event or situation where an area or land is submerged due to the increasing volume of water.
- 25. Korban** adalah orang/ sekelompok orang yang mengalami dampak buruk akibat bencana, seperti kerusakan dan atau kerugian harta benda, penderitaan dan atau kehilangan jiwa. Korban dapat dipilah berdasarkan klasifikasi korban meninggal, hilang, luka/sakit, menderita dan mengungsi.
- 25. Victims** are people/groups of people who experience adverse effects due to disasters, such as damage and/or loss of property, suffering and or loss of life. Victims can be sorted according to the classification of dead, lost, injured/sick, suffering and displaced victims.

- 26. Korban meninggal** adalah orang yang dilaporkan tewas atau meninggal dunia akibat bencana.
- 27. Korban luka/sakit** adalah orang yang mengalami luka-luka atau sakit, dalam keadaan luka ringan, maupun luka parah/berat, baik yang berobat jalan maupun rawat inap.
- 28. Penderita/terdampak** adalah orang atau sekelompok orang yang menderita akibat dampak buruk bencana, seperti kerusakan dan atau kerugian harta benda, namun masih dapat menempati tempat tinggalnya.
- 29. Rusak berat** adalah kriteria kerusakan yang mengakibatkan bangunan roboh atau sebagian besar komponen struktur rusak.
- 30. Rusak sedang** adalah kriteria kerusakan yang mengakibatkan sebagian kecil komponen struktur rusak dan komponen penunjang rusak, tetapi bangunan masih tetap berdiri.
- 31. Rusak ringan** adalah kriteria kerusakan yang mengakibatkan sebagian komponen struktur retak (struktur masih bisa digunakan) dan bangunan masih tetap berdiri.
- 32. Penduduk miskin** adalah penduduk yang memiliki rata-rata pengeluaran per kapita per bulan di bawah Garis Kemiskinan.
- 26. Fatality** is a person reported killed or death in the wake of a disaster.
- 27. Casualty** is a person suffering injury or illness, in a state of light injury or heavy injury, which is undergoing treatment as either an outpatient or inpatient.
- 28. Affected** is a person or group of people who suffer from the adverse effects of a disaster, such as damage and/or loss of property, but can still occupy their place of residence.
- 29. Severely damaged** is the criteria of damage that resulted most buildings collapsed or damaged its structural components.
- 30. Damaged** is the criteria of damage that resulted defective fraction of structural components and supporting components damaged, but the building still stands.
- 31. Lightly damaged** is the criteria of damage that resulted partially cracked structural components, but the structure still can be used and the building still stands.
- 32. A person whose expenditure per capita per month** is below the poverty line is considered to be poor.

- 33. Garis Kemiskinan Makanan (GKM)** merupakan nilai pengeluaran kebutuhan minimum makanan yang disetarakan dengan 2.100 kkalori per kapita per hari. Garis Kemiskinan Non-Makanan (GKNM) adalah kebutuhan minimum untuk perumahan, sandang, pendidikan, kesehatan, dan kebutuhan dasar lainnya.
- 33. *The Food Poverty Line*** refers to the daily minimum requirement of 2,100 kcal per capita per day. *The Non- Food Poverty Line* refers to the minimum requirement for household necessities for clothing, education, health, and other basic individual needs.
- 34. Indeks Kedalaman Kemiskinan (Poverty Gap Index-P1)** merupakan ukuran rata-rata kesenjangan pengeluaran masing-masing penduduk miskin terhadap garis kemiskinan. Semakin tinggi nilai indeks, semakin jauh rata-rata pengeluaran penduduk dari garis kemiskinan.
- 34. *Poverty Gap Index-P1*** measures the extent to which individuals fall below the poverty line (the poverty gaps) as a proportion of the poverty line. Higher value of the index shows that the gap between average expenditure of the poor and the poverty line is wider.
- 35. Indeks Keparahan Kemiskinan (Poverty Severity Index-P2)** memberikan gambaran mengenai penyebaran pengeluaran di antara penduduk miskin. Semakin tinggi nilai indeks, semakin tinggi ketimpangan pengeluaran di antara penduduk miskin.
- 35. *Poverty Severity Index-P2*** describes inequality among the poor. Higher value of the index shows that inequality among the poor is higher.

**Gambar 4.1** Jumlah Sekolah<sup>1</sup> Menurut Kecamatan di Kabupaten Kulon Progo, Tahun 2021  
**Figures 4.1** The Number of School<sup>1</sup> by Subdistrict in Kulon Progo Regency, 2021



Catatan/Note : <sup>1</sup>Seluruh tingkat sekolah, Taman Kanak-Kanak, RA, Sekolah Dasar, Madrasah Ibtidaiyah, Sekolah Menengah Pertama, Madrasah Tsanawiyah, Sekolah Menengah Atas, Sekolah Menengah Kejuruan, dan Madrasah Aliyah/ All levels of school, kindergarten, Islamic Kindergarten, Primary School, Islamic Primary School, Junior High School, Islamic Junior High School, Senior High School, Vocational High School, and Islamic Senior High School

Sumber/Source: Kementerian Pendidikan dan Kebudayaan, Data Semester Ganjil/Ministry of Educations and Culture, Odd Semester Data  
 Kementerian Agama Data Semester Ganjil/Ministry of Religious, Odd Semester Data

**Gambar**  
**Figures** 4.2

**Persentase Penduduk Miskin di Kabupaten Kulon Progo, 2013–2021 (%)**  
**Percentage of Poor People in Kulon Progo Regency, 2013–2021 (%)**



Sumber/Source: BPS, Survei Sosial Ekonomi Nasional Maret/BPS-Statistics Indonesia, March National Socioeconomic Survey

#### 4.1 PENDIDIKAN EDUCATION

**Tabel 4.1.1** Jumlah Sekolah, Guru, dan Murid Taman Kanak-Kanak (TK) di Bawah Kementerian Pendidikan dan Kebudayaan Menurut Kecamatan di Kabupaten Kulon Progo, 2020/2021 dan 2021/2022  
*Number of Schools, Teachers, and Pupils in Kindergarten Under The Ministry of Education and Culture by Subdistrict in Kulon Progo Regency, 2020/2021 and 2021/2022*

Kecamatan Subdistrict	Sekolah/Schools					
	Negeri/Public		Swasta/Private		Jumlah/Total	
	2020/2021	2021/2022	2020/2021	2021/2022	2020/2021	2021/2022
(1)	(2)	(3)	(4)	(5)	(6)	(7)
Temon	1	1	22	22	23	23
Wates	1	1	35	36	36	37
Panjatan	1	1	24	24	25	25
Galur	1	1	36	36	37	37
Lendah	-	-	34	34	34	34
Sentolo	-	-	36	36	36	36
Pengasih	2	2	29	29	31	31
Kokap	-	-	23	22	23	22
Girimulyo	2	2	17	17	19	19
Nanggulan	2	2	18	18	20	20
Kalibawang	-	-	21	21	21	21
Samigaluh	2	2	17	18	19	20
<b>Kulon Progo</b>	<b>12</b>	<b>12</b>	<b>312</b>	<b>313</b>	<b>324</b>	<b>325</b>



Lanjutan Tabel/*Continued Table* 4.1.1

Kecamatan Subdistrict	Guru <sup>1</sup> /Teachers <sup>1</sup>					
	Negeri/Public		Swasta/Private		Jumlah/Total	
	2020/2021	2021/2022	2020/2021	2021/2022	2020/2021	2021/2022
(1)	(8)	(9)	(10)	(11)	(12)	(13)
Temon	2	2	60	61	62	63
Wates	14	7	138	122	151	129
Panjatan	6	4	63	56	69	60
Galur	8	5	81	77	88	82
Lendah	-	-	86	84	86	84
Sentolo	-	-	99	98	99	98
Pengasih	4	5	90	80	94	85
Kokap	-	-	54	53	54	53
Girimulyo	5	6	33	32	38	38
Nanggulan	5	6	40	40	45	46
Kalibawang	-	-	48	47	48	47
Samigaluh	2	4	29	33	33	37
<b>Kulon Progo</b>	<b>46</b>	<b>39</b>	<b>821</b>	<b>783</b>	<b>867</b>	<b>822</b>

Lanjutan Tabel/*Continued Table 4.1.1*

Kecamatan Subdistrict	Murid/Students					
	Negeri/Public		Swasta/Private		Jumlah/Total	
	2020/2021	2021/2022	2020/2021	2021/2022	2020/2021	2021/2022
(1)	(14)	(15)	(16)	(17)	(18)	(19)
Temon	10	11	575	530	585	541
Wates	64	70	1 363	1 131	1 427	1 201
Panjatan	60	45	637	618	697	663
Galur	86	70	799	712	885	782
Lendah	-	-	924	864	924	864
Sentolo	-	-	1 073	1 021	1 073	1 021
Pengasih	40	38	939	911	979	949
Kokap	-	-	482	455	482	455
Girimulyo	37	35	294	277	331	312
Nanggulan	53	66	469	402	522	468
Kalibawang	-	-	543	512	543	512
Samigaluh	24	22	295	306	319	328
<b>Kulon Progo</b>	<b>374</b>	<b>357</b>	<b>8 393</b>	<b>7 739</b>	<b>8 767</b>	<b>8 096</b>

Catatan/Note: <sup>1</sup> Jumlah guru termasuk kepala sekolah dan guru/The total of teachers including headmaster and teacher

Sumber/Source: Kementerian Pendidikan dan Kebudayaan, Data Semester Ganjil/Ministry of Educations and Culture, Odd Semester Data

**Tabel**  
**Table** 4.1.2

**Jumlah Sekolah, Guru, dan Murid Raudatul Athfal (RA)  
di Bawah Kementerian Agama Menurut Kecamatan di  
Kabupaten Kulon Progo, 2021/2022**  
*Number of Schools, Teachers, and Pupils in Raudatul Athfal  
(RA) Under The Ministry of Religious Affairs by Subdistrict in  
Kulon Progo Regency, 2021/2022*

Kecamatan Subdistrict	Raudatul Athfal (RA)		
	Sekolah Schools	Guru Teachers	Siswa pupils
(1)	(2)	(3)	(4)
Temon	4	22	258
Wates	3	17	181
Panjatan	3	8	68
Galur	4	12	131
Lendah	1	2	31
Sentolo	2	5	87
Pengasih	1	2	35
Kokap	2	4	24
Girimulyo	2	10	102
Nanggulan	2	5	70
Kalibawang	3	11	129
Samigaluh	5	13	154
<b>Kulon Progo</b>	<b>32</b>	<b>111</b>	<b>1 270</b>

Sumber/Source: Kementerian Agama Data Semester Ganjil/Ministry of Religious, Odd Semester Data

**Tabel**  
**Table** 4.1.3

**Jumlah Sekolah, Guru, dan Murid Sekolah Dasar (SD) di Bawah Kementerian Pendidikan dan Kebudayaan Menurut Kecamatan di Kabupaten Kulon Progo, 2020/2021 dan 2021/2022**  
**Number of Schools, Teachers, and Pupils in Primary Schools Under The Ministry of Education and Culture by Subdistrict in Kulon Progo Regency, 2020/2021 and 2021/2022**

Kecamatan Subdistrict	Sekolah/Schools					
	Negeri/Public		Swasta/Private		Jumlah/Total	
	2020/2021	2021/2022	2020/2021	2021/2022	2020/2021	2021/2022
(1)	(2)	(3)	(4)	(5)	(6)	(7)
Temon	20	20	6	6	26	26
Wates	29	29	7	7	36	36
Panjatan	23	23	4	4	27	27
Galur	17	17	10	11	27	28
Lendah	20	20	6	6	26	26
Sentolo	24	24	8	8	32	32
Pengasih	32	32	3	3	35	35
Kokap	31	31	6	5	37	36
Girimulyo	18	18	2	2	20	20
Nanggulan	22	22	2	2	24	24
Kalibawang	15	15	7	7	22	22
Samigaluh	23	23	3	3	26	26
<b>Kulon Progo</b>	<b>274</b>	<b>274</b>	<b>64</b>	<b>64</b>	<b>338</b>	<b>338</b>

Lanjutan Tabel/Continued Table 4.1.3

Kecamatan Subdistrict	Guru <sup>1</sup> /Teachers <sup>1</sup>					
	Negeri/Public		Swasta/Private		Jumlah/Total	
	2020/2021	2021/2022	2020/2021	2021/2022	2020/2021	2021/2022
(1)	(8)	(9)	(10)	(11)	(12)	(13)
Temon	186	181	62	60	248	241
Wates	287	275	100	99	387	374
Panjatan	239	224	31	32	270	256
Galur	167	161	107	131	274	292
Lendah	192	182	61	59	253	241
Sentolo	231	223	83	78	314	301
Pengasih	293	288	26	23	319	311
Kokap	278	263	41	36	319	299
Girimulyo	164	161	17	14	181	175
Nanggulan	203	197	21	19	224	216
Kalibawang	139	137	58	56	197	193
Samigaluh	212	208	23	27	235	235
<b>Kulon Progo</b>	<b>2 591</b>	<b>2 500</b>	<b>630</b>	<b>634</b>	<b>3 221</b>	<b>3 134</b>

Lanjutan Tabel/*Continued Table 4.1.3*

Kecamatan Subdistrict	Murid/Students					
	Negeri/Public		Swasta/Private		Jumlah/Total	
	2020/2021	2021/2022	2020/2021	2021/2022	2020/2021	2021/2022
(1)	(14)	(15)	(16)	(17)	(18)	(19)
Temon	1 837	1 796	628	615	2 465	2 411
Wates	3 810	3 710	1 378	1 357	5 188	5 067
Panjatan	2 429	2 377	166	165	2 595	2 542
Galur	1 973	1 877	1 269	1 252	3 242	3 129
Lendah	2 161	2 073	582	605	2 743	2 678
Sentolo	2 958	2 798	903	992	3 861	3 790
Pengasih	3 382	3 284	148	149	3 530	3 433
Kokap	1 894	1 875	299	281	2 193	2 156
Girimulyo	1 667	1 629	77	69	1 744	1 698
Nanggulan	1 983	1 970	318	307	2 301	2 277
Kalibawang	1 498	1 441	740	761	2 238	2 202
Samigaluh	1 343	1 265	123	132	1 466	1 397
<b>Kulon Progo</b>	<b>26 935</b>	<b>26 095</b>	<b>6 631</b>	<b>6 685</b>	<b>33 566</b>	<b>32 780</b>

Catatan/Note: <sup>1</sup> Jumlah guru termasuk kepala sekolah dan guru/The total of teachers including headmaster and teacher  
 Sumber/Source: Kementerian Pendidikan dan Kebudayaan, Sistem Data Pokok Pendidikan, data semester ganjil/ Ministry of Educations and Culture, Basic Education Data System, odd semester

**Tabel**  
**Table** 4.1.4

**Jumlah Sekolah, Guru, dan Murid Sekolah Madrasah Ibtidaiyah (MI) di Bawah Kementerian Agama Menurut Kecamatan di Kabupaten Kulon Progo, 2021/2022**  
**Number of Schools, Teachers, and Pupils in Madrasah Ibtidaiyah (MI) Under The Ministry of Religious by Subdistrict in Kulon Progo Regency, 2021/2022**

Kecamatan Subdistrict	Sekolah/Schools		
	Negeri Public	Swasta Private	Jumlah Total
(1)	(2)	(3)	(4)
Temon	1	-	1
Wates	1	5	6
Panjatan	-	4	4
Galur	-	-	-
Lendah	-	3	3
Sentolo	-	3	3
Pengasih	-	1	1
Kokap	-	4	4
Girimulyo	-	1	1
Nanggulan	-	1	1
Kalibawang	-	2	2
Samigaluh	1	4	5
<b>Kulon Progo</b>	<b>3</b>	<b>28</b>	<b>31</b>

Lanjutan Tabel/*Continued Table 4.1.4*

Kecamatan Subdistrict	Guru/Teachers		
	Negeri Public	Swasta Private	Jumlah Total
(1)	(5)	(6)	(7)
Temon	22	-	22
Wates	14	48	62
Panjatan	-	44	44
Galur	-	-	-
Lendah	-	27	27
Sentolo	-	32	32
Pengasih	-	11	11
Kokap	-	36	36
Girimulyo	-	10	10
Nanggulan	-	9	9
Kalibawang	-	21	21
Samigaluh	14	41	55
<b>Kulon Progo</b>	<b>50</b>	<b>279</b>	<b>329</b>



Lanjutan Tabel/*Continued Table* 4.1.4

Kecamatan <i>Subdistrict</i>	Murid/ <i>Students</i>		
	Negeri <i>Public</i>	Swasta <i>Private</i>	Jumlah <i>Total</i>
(1)	(8)	(9)	(10)
Temon	265	-	265
Wates	173	543	716
Panjatan	-	270	270
Galur	-	-	-
Lendah	-	160	160
Sentolo	-	217	217
Pengasih	-	120	120
Kokap	-	314	314
Girimulyo	-	44	44
Nanggulan	-	43	43
Kalibawang	-	125	125
Samigaluh	66	294	360
<b>Kulon Progo</b>	<b>504</b>	<b>2 130</b>	<b>2 634</b>

Catatan/*Note*: ...Sumber/*Source*: Kementerian Agama Data Semester Ganjil/*Ministry of Religious, Odd Semester Data*

**Tabel**  
**Table** 4.1.5

**Jumlah Sekolah, Guru, dan Murid Sekolah Menengah Pertama (SMP) di Bawah Kementerian Pendidikan dan Kebudayaan Menurut Kecamatan di Kabupaten Kulon Progo, 2020/2021 dan 2021/2022**  
**Number of Schools, Teachers, and Pupils in Junior High Schools Under The Ministry of Education and Culture by Subdistrict in Kulon Progo Regency, 2020/2021 and 2021/2022**

Kecamatan Subdistrict	Sekolah/Schools					
	Negeri/Public		Swasta/Private		Jumlah/Total	
	2020/2021	2021/2022	2020/2021	2021/2022	2020/2021	2021/2022
(1)	(2)	(3)	(4)	(5)	(6)	(7)
Temon	2	2	1	1	3	3
Wates	5	5	5	5	10	10
Panjatan	2	2	2	2	4	4
Galur	2	2	2	2	4	4
Lendah	2	2	3	3	5	5
Sentolo	4	4	2	2	6	6
Pengasih	4	4	1	1	5	5
Kokap	3	3	2	2	5	5
Girimulyo	4	4	1	1	5	5
Nanggulan	2	2	3	3	5	5
Kalibawang	2	2	5	5	7	7
Samigaluh	4	4	2	2	6	6
<b>Kulon Progo</b>	<b>36</b>	<b>36</b>	<b>29</b>	<b>29</b>	<b>65</b>	<b>65</b>

Lanjutan Tabel/*Continued Table* 4.1.5

Kecamatan Subdistrict	Guru <sup>1</sup> /Teachers <sup>1</sup>					
	Negeri/Public		Swasta/Private		Jumlah/Total	
	2020/2021	2021/2022	2020/2021	2021/2022	2020/2021	2021/2022
(1)	(8)	(9)	(10)	(11)	(12)	(13)
Temon	46	42	10	9	56	51
Wates	158	146	71	69	229	215
Panjatan	62	59	22	22	84	81
Galur	63	55	24	27	87	82
Lendah	69	65	31	31	100	96
Sentolo	118	97	16	18	134	115
Pengasih	95	86	12	14	107	100
Kokap	61	59	19	20	80	79
Girimulyo	65	61	9	9	74	70
Nanggulan	54	50	20	18	74	68
Kalibawang	43	41	57	55	100	96
Samigaluh	61	57	18	14	79	71
<b>Kulon Progo</b>	<b>895</b>	<b>818</b>	<b>309</b>	<b>306</b>	<b>1 204</b>	<b>1 124</b>

Lanjutan Tabel/Continued Table 4.1.5

Kecamatan Subdistrict	Murid/Students					
	Negeri/Public		Swasta/Private		Jumlah/Total	
	2020/2021	2021/2022	2020/2021	2021/2022	2020/2021	2021/2022
(1)	(14)	(15)	(16)	(17)	(18)	(19)
Temon	779	770	95	95	874	865
Wates	2 288	2 299	680	734	2 968	3 033
Panjatan	949	960	76	67	1 025	1 027
Galur	944	945	172	218	1 116	1 163
Lendah	1 132	1 150	168	291	1 300	1 441
Sentolo	1 596	1 627	88	87	1 684	1 714
Pengasih	1 441	1 460	145	160	1 586	1 620
Kokap	845	840	119	104	964	944
Girimulyo	744	728	32	30	776	758
Nanggulan	858	860	84	88	942	948
Kalibawang	567	575	693	646	1 260	1 221
Samigaluh	687	704	78	71	765	775
<b>Kulon Progo</b>	<b>12 830</b>	<b>12 918</b>	<b>2 430</b>	<b>2 591</b>	<b>15 260</b>	<b>15 509</b>

Catatan/Note: <sup>1</sup> Jumlah guru termasuk kepala sekolah dan guru/The total of teachers including headmaster and teacher  
 Sumber/Source: Kementerian Pendidikan dan Kebudayaan, Sistem Data Pokok Pendidikan, data semester ganjil/ Ministry of Educations and Culture, Basic Education Data System, odd semester

**Tabel**  
**Table** 4.1.6**Jumlah Sekolah, Guru, dan Murid Sekolah Madrasah Tsanawiyah (MTs) di Bawah Kementerian Agama Menurut Kecamatan di Kabupaten Kulon Progo, 2021/2022**  
**Number of Schools, Teachers, and Pupils in Madrasah Tsanawiyah (MTs) Under The Ministry of Religious by Subdistrict in Kulon Progo Regency, 2021/2022**

Kecamatan Subdistrict	Sekolah/Schools		
	Negeri Public	Swasta Private	Jumlah Total
(1)	(2)	(3)	(4)
Temon	1	2	3
Wates	1	3	4
Panjatan	-	-	-
Galur	1	1	2
Lendah	-	-	-
Sentolo	-	2	2
Pengasih	-	1	1
Kokap	-	-	-
Girimulyo	1	1	2
Nanggulan	1	-	1
Kalibawang	-	-	-
Samigaluh	1	-	1
<b>Kulon Progo</b>	<b>6</b>	<b>10</b>	<b>16</b>

Lanjutan Tabel/*Continued Table* 4.1.6

Kecamatan <i>Subdistrict</i>	Guru/Teachers		
	Negeri <i>Public</i>	Swasta <i>Private</i>	Jumlah <i>Total</i>
(1)	(5)	(6)	(7)
Temon	41	27	68
Wates	45	51	96
Panjatan	-	-	-
Galur	43	32	75
Lendah	-	-	-
Sentolo	-	30	30
Pengasih	-	11	11
Kokap	-	-	-
Girimulyo	39	15	54
Nanggulan	35	-	35
Kalibawang	-	-	-
Samigaluh	29	-	29
<b>Kulon Progo</b>	<b>232</b>	<b>166</b>	<b>398</b>

Lanjutan Tabel/*Continued Table* 4.1.6

Kecamatan Subdistrict	Murid/Students		
	Negeri Public	Swasta Private	Jumlah Total
(1)	(8)	(9)	(10)
Temon	379	210	589
Wates	479	355	834
Panjatan	-	-	-
Galur	358	282	640
Lendah	-	-	-
Sentolo	-	146	146
Pengasih	-	65	65
Kokap	-	-	-
Girimulyo	263	191	454
Nanggulan	305	-	305
Kalibawang	-	-	-
Samigaluh	164	-	164
<b>Kulon Progo</b>	<b>1 948</b>	<b>1 249</b>	<b>3 197</b>

Catatan/Note: ...

Sumber/Source: Kementerian Agama Data Semester Ganjil/Ministry of Religious, Odd Semester Data

**Tabel**  
**Table** 4.1.7

**Jumlah Sekolah, Guru, dan Murid Sekolah Menengah Atas (SMA) di Bawah Kementerian Pendidikan dan Kebudayaan Menurut Kecamatan di Kabupaten Kulon Progo, 2020/2021 dan 2021/2022**  
**Number of Schools, Teachers, and Pupils in Senior High Schools Under The Ministry of Education and Culture by Subdistrict in Kulon Progo Regency, 2020/2021 and 2021/2022**

Kecamatan Subdistrict	Sekolah/Schools					
	Negeri/Public		Swasta/Private		Jumlah/Total	
	2020/2021	2021/2022	2020/2021	2021/2022	2020/2021	2021/2022
(1)	(2)	(3)	(4)	(5)	(6)	(7)
Temon	1	1	-	-	1	1
Wates	2	2	4	3	6	5
Panjatan	-	-	-	-	-	-
Galur	1	1	1	1	2	2
Lendah	1	1	-	1	1	2
Sentolo	1	1	-	-	1	1
Pengasih	1	1	-	-	1	1
Kokap	1	1	-	-	1	1
Girimulyo	1	1	-	-	1	1
Nanggulan	-	-	1	1	1	1
Kalibawang	1	1	-	-	1	1
Samigaluh	1	1	-	-	1	1
<b>Kulon Progo</b>	<b>11</b>	<b>11</b>	<b>6</b>	<b>6</b>	<b>17</b>	<b>17</b>



Lanjutan Tabel/*Continued Table* 4.1.7

Kecamatan Subdistrict	Guru <sup>1</sup> /Teachers <sup>1</sup>					
	Negeri/Public		Swasta/Private		Jumlah/Total	
	2020/2021	2021/2022	2020/2021	2021/2022	2020/2021	2021/2022
(1)	(8)	(9)	(10)	(11)	(12)	(13)
Temon	36	28	-	-	36	28
Wates	98	84	59	45	157	129
Panjatan	-	-	-	-	-	-
Galur	28	29	6	3	34	32
Lendah	45	38	-	7	45	45
Sentolo	43	37	-	-	43	37
Pengasih	51	44	-	-	51	44
Kokap	24	19	-	-	24	19
Girimulyo	31	24	-	-	31	24
Nanggulan	-	-	8	8	8	8
Kalibawang	27	25	-	-	27	25
Samigaluh	22	18	-	-	22	18
<b>Kulon Progo</b>	<b>405</b>	<b>346</b>	<b>73</b>	<b>63</b>	<b>478</b>	<b>409</b>

Lanjutan Tabel/*Continued Table 4.1.7*

Kecamatan Subdistrict	Murid/Students					
	Negeri/Public		Swasta/Private		Jumlah/Total	
	2020/2021	2021/2022	2020/2021	2021/2022	2020/2021	2021/2022
(1)	(14)	(15)	(16)	(17)	(18)	(19)
Temon	394	384	-	-	394	384
Wates	1 252	1 294	381	438	1 633	1 732
Panjatan	-	-	-	-	-	-
Galur	299	284	13	7	312	291
Lendah	602	632	-	22	602	654
Sentolo	502	529	-	-	502	529
Pengasih	628	648	-	-	628	648
Kokap	166	167	-	-	166	167
Girimulyo	236	240	-	-	236	240
Nanggulan	-	-	49	42	49	42
Kalibawang	352	341	-	-	352	341
Samigaluh	145	131	-	-	145	131
<b>Kulon Progo</b>	<b>4 576</b>	<b>4 650</b>	<b>443</b>	<b>509</b>	<b>5 019</b>	<b>5 159</b>

Catatan/Note: <sup>1</sup> Jumlah guru termasuk kepala sekolah dan guru/*The total of teachers including headmaster and teacher*  
 Sumber/Source: Kementerian Pendidikan dan Kebudayaan, Sistem Data Pokok Pendidikan, data semester ganjil/ *Ministry of Educations and Culture, Basic Education Data System, odd semester*

**Tabel**  
**Table** 4.1.8

**Jumlah Sekolah, Guru, dan Murid Sekolah Menengah Kejuruan (SMK) di Bawah Kementerian Pendidikan dan Kebudayaan Menurut Kecamatan di Kabupaten Kulon Progo, 2020/2021 dan 2021/2022**  
**Number of Schools, Teachers, and Pupils in Vocational High Schools Under The Ministry of Education and Culture by Subdistrict in Kulon Progo Regency, 2020/2021 and 2021/2022**

Kecamatan Subdistrict	Sekolah/Schools					
	Negeri/Public		Swasta/Private		Jumlah/Total	
	2020/2021	2021/2022	2020/2021	2021/2022	2020/2021	2021/2022
(1)	(2)	(3)	(4)	(5)	(6)	(7)
Temon	1	1	3	3	4	4
Wates	-	-	9	9	9	9
Panjatan	1	1	-	-	1	1
Galur	-	-	2	1	2	1
Lendah	-	-	2	2	2	2
Sentolo	-	-	4	4	4	4
Pengasih	2	2	-	-	2	2
Kokap	1	1	-	-	1	1
Girimulyo	1	1	-	-	1	1
Nanggulan	1	1	2	2	3	3
Kalibawang	-	-	2	2	2	2
Samigaluh	1	1	2	1	3	2
<b>Kulon Progo</b>	<b>8</b>	<b>8</b>	<b>26</b>	<b>24</b>	<b>34</b>	<b>32</b>

Lanjutan Tabel/Continued Table 4.1.8

Kecamatan Subdistrict	Guru <sup>1</sup> /Teachers <sup>1</sup>					
	Negeri/Public		Swasta/Private		Jumlah/Total	
	2020/2021	2021/2022	2020/2021	2021/2022	2020/2021	2021/2022
(1)	(8)	(9)	(10)	(11)	(12)	(13)
Temon	47	47	83	75	130	122
Wates	-	-	237	246	237	246
Panjatan	45	47	-	-	45	47
Galur	-	-	13	11	13	11
Lendah	-	-	36	35	36	35
Sentolo	-	-	68	62	68	62
Pengasih	245	219	-	-	245	219
Kokap	35	35	-	-	35	35
Girimulyo	27	24	-	-	27	24
Nanggulan	58	58	65	61	123	119
Kalibawang	-	-	30	33	30	33
Samigaluh	34	34	22	16	56	50
<b>Kulon Progo</b>	<b>491</b>	<b>464</b>	<b>554</b>	<b>539</b>	<b>1 045</b>	<b>1 003</b>

Lanjutan Tabel/*Continued Table 4.1.8*

Kecamatan Subdistrict	Murid/Students					
	Negeri/Public		Swasta/Private		Jumlah/Total	
	2020/2021	2021/2022	2020/2021	2021/2022	2020/2021	2021/2022
(1)	(14)	(15)	(16)	(17)	(18)	(19)
Temon	451	352	783	900	1 234	1 252
Wates	-	-	2 752	3 188	2 752	3 188
Panjatan	708	758	-	-	708	758
Galur	-	-	37	31	37	31
Lendah	-	-	456	437	456	437
Sentolo	-	-	293	298	293	298
Pengasih	2 885	2 992	-	-	2 885	2 992
Kokap	416	597	-	-	416	597
Girimulyo	219	221	-	-	219	221
Nanggulan	818	1 125	652	670	1 470	1 795
Kalibawang	-	-	237	258	237	258
Samigaluh	401	432	135	125	536	557
<b>Kulon Progo</b>	<b>5 898</b>	<b>6 477</b>	<b>5 345</b>	<b>5 907</b>	<b>11 243</b>	<b>12 384</b>

Catatan/Note: <sup>1</sup> Guru yang mengajar di 2 sekolah atau lebih dihitung di masing-masing sekolah/*The teacher who taught in two schools or more counted in every school*

<sup>2</sup> Jumlah guru termasuk kepala sekolah dan guru/*The total of teachers including headmaster and teacher*

Sumber/Source: Kementerian Pendidikan dan Kebudayaan, Sistem Data Pokok Pendidikan, data semester ganjil/ *Ministry of Educations and Culture, Basic Education Data System, odd semester*

**Tabel**  
**Table 4.1.9****Jumlah Sekolah, Guru, dan Murid Sekolah Madrasah Aliyah (MA) di Bawah Kementerian Agama Menurut Kecamatan di Kabupaten Kulon Progo, 2021/2022**  
**Number of Schools, Teachers, and Pupils in Madrasah Aliyah (MA) Under The Ministry of Religious by Subdistrict in Kulon Progo Regency, 2021/2022**

Kecamatan Subdistrict	Sekolah/Schools		
	Negeri Public	Swasta Private	Jumlah Total
(1)	(2)	(3)	(4)
Temon	-	-	-
Wates	1	-	1
Panjatan	-	-	-
Galur	-	1	1
Lendah	-	-	-
Sentolo	-	1	1
Pengasih	1	1	2
Kokap	-	-	-
Girimulyo	-	1	1
Nanggulan	-	-	-
Kalibawang	1	-	1
Samigaluh	-	-	-
<b>Kulon Progo</b>	<b>3</b>	<b>4</b>	<b>7</b>

Lanjutan Tabel/*Continued Table* 4.1.9

Kecamatan Subdistrict	Guru/Teachers		
	Negeri Public	Swasta Private	Jumlah Total
(1)	(5)	(6)	(7)
Temon	-	-	-
Wates	77	-	77
Panjatan	-	-	-
Galur	-	24	24
Lendah	-	-	-
Sentolo	-	15	15
Pengasih	60	21	81
Kokap	-	-	-
Girimulyo	-	11	11
Nanggulan	-	-	-
Kalibawang	43	-	43
Samigaluh	-	-	-
<b>Kulon Progo</b>	<b>180</b>	<b>71</b>	<b>251</b>

Lanjutan Tabel/*Continued Table* 4.1.9

Kecamatan Subdistrict	Murid/Students		
	Negeri Public	Swasta Private	Jumlah Total
(1)	(8)	(9)	(10)
Temon	-	-	-
Wates	613	-	613
Panjatan	-	-	-
Galur	-	79	79
Lendah	-	-	-
Sentolo	-	98	98
Pengasih	448	44	492
Kokap	-	-	-
Girimulyo	-	116	116
Nanggulan	-	-	-
Kalibawang	259	-	259
Samigaluh	-	-	-
<b>Kulon Progo</b>	<b>1 320</b>	<b>337</b>	<b>1 657</b>

Catatan/*Note*: ...Sumber/*Source*: Kementerian Agama Data Semester Ganjil/*Ministry of Religious, Odd Semester Data*



**Tabel**  
**Table** 4.1.10**Jumlah Desa<sup>1</sup>/Kelurahan yang Memiliki Fasilitas Sekolah Menurut Kecamatan dan Tingkat Pendidikan di Kabupaten Kulon Progo, 2019, 2020, dan 2021**  
**Number of Villages<sup>1</sup> Having Educational Facilities by Subdistrict and Educational Level in Kulon Progo Regency, 2019, 2020, and 2021**

Kecamatan Subdistrict	Sekolah Dasar Primary School		
	2019	2020	2021
(1)	(2)	(3)	(4)
Temon	15	15	15
Wates	8	8	8
Panjatan	11	11	11
Galur	7	7	7
Lendah	6	6	6
Sentolo	8	8	8
Pengasih	7	7	7
Kokap	5	5	5
Girimulyo	4	4	4
Nanggulan	6	6	6
Kalibawang	4	4	4
Samigaluh	7	7	7
<b>Kabupaten Kulon Progo</b>	<b>88</b>	<b>88</b>	<b>88</b>

Lanjutan Tabel/*Continued Table* 4.1.10

Kecamatan Subdistrict	Sekolah Menengah Pertama Junior High School		
	2019	2020	2021
(1)	(5)	(6)	(7)
Temon	5	5	5
Wates	5	5	5
Panjatan	3	3	3
Galur	3	3	3
Lendah	4	5	5
Sentolo	4	4	4
Pengasih	5	5	5
Kokap	4	4	4
Girimulyo	4	4	4
Nanggulan	4	4	4
Kalibawang	4	4	4
Samigaluh	6	6	6
<b>Kabupaten Kulon Progo</b>	<b>51</b>	<b>52</b>	<b>52</b>

Lanjutan Tabel/*Continued Table* 4.1.10

Kecamatan Subdistrict	Sekolah Menengah Atas Senior High School		
	2019	2020	2021
(1)	(8)	(9)	(10)
Temon	1	1	1
Wates	3	3	3
Panjatan	—	1	1
Galur	3	3	2
Lendah	1	2	2
Sentolo	1	1	2
Pengasih	2	2	2
Kokap	1	1	1
Girimulyo	1	1	1
Nanggulan	1	1	1
Kalibawang	2	2	2
Samigaluh	1	1	1
<b>Kabupaten Kulon Progo</b>	<b>17</b>	<b>19</b>	<b>19</b>

Lanjutan Tabel/*Continued Table 4.1.10*

Kecamatan Subdistrict	SMK Vocational School		
	2019	2020	2021
(1)	(8)	(9)	(10)
Temon	4	4	4
Wates	3	3	3
Panjatan	1	1	1
Galur	2	2	2
Lendah	2	2	2
Sentolo	3	3	3
Pengasih	3	2	2
Kokap	1	1	1
Girimulyo	1	1	1
Nanggulan	2	2	2
Kalibawang	2	2	2
Samigaluh	3	3	3
<b>Kabupaten Kulon Progo</b>	<b>27</b>	<b>26</b>	<b>26</b>

Lanjutan Tabel/*Continued Table* 4.1.10

Kecamatan <i>Subdistrict</i>	Perguruan Tinggi <i>University</i>		
	2019	2020	2021
(1)	(8)	(9)	(10)
Temon	–	–	–
Wates	–	2	2
Panjatan	–	–	–
Galur	–	–	–
Lendah	–	–	–
Sentolo	–	–	–
Pengasih	2	2	2
Kokap	–	–	–
Girimulyo	–	–	–
Nanggulan	–	–	–
Kalibawang	–	–	–
Samigaluh	–	–	–
<b>Kabupaten Kulon Progo</b>	<b>2</b>	<b>4</b>	<b>4</b>

Catatan/*Note*: <sup>1</sup> Desa pada tabel ini termasuk Unit Permukiman Transmigrasi (UPT) yang masih dibina oleh kementerian terkait dan nagari di Kabupaten/Kota Sumatera Barat/*Villages in this table include Transmigration Settlement Unit which is still fostered by the relevant ministries and the nagari in the Province of Sumatera Barat*

Sumber/*Source*: BPS, Pendataan Potensi Desa (Podes)/ *BPS–Statistics Indonesia, Village Potential Data Collection*

**Tabel**  
**Table** 4.1.11

**Angka Partisipasi Murni (APM) dan Angka Partisipasi Sekolah (APS) Menurut Jenjang Pendidikan di Kabupaten Kulon Progo, 2020 dan 2021**  
**Net Participation Rates and School Participation Rates by Educational Level in Kulon Progo Regency, 2020 and 2021**

Jenjang Pendidikan <i>Educational Level</i>	Angka Partisipasi Murni (APM) <i>Net Participation Rates</i>	
	2020	2021
(1)	(2)	(3)
SD/MI <i>Elementary School</i>	98,76	99,12
SMP/MTs <i>Junior High School</i>	89,46	89,19
SMA/SMK/MA <i>Senior High School</i>	82,22	82,26
Kelompok Umur <i>Age Group</i>	Angka Partisipasi Sekolah <i>School Participation Rates</i>	
	2020	2021
5-6	0,00	...
7-12	99,93	99,72
13-15	98,79	99,59
16-18	88,53	89,0

Sumber/Source: BPS, Survei Sosial Ekonomi Nasional (Susenas)/BPS-Statistics Indonesia, National Socioeconomic Survey

**Tabel** 4.1.12  
**Table**

**Persentase Penduduk Berumur 15 Tahun ke Atas yang Melek Huruf di Kabupaten Kulon Progo, 2020 dan 2021**  
**Percentage of Literate People Aged 15 Years and Over in Kulon Progo Regency, 2020 and 2021**

Kelompok Umur Age Group	2020	2021
(1)	(2)	(3)
15–24	99,64	99,76
15–44	99,77	99,93
15+	94,59	95,37
45+	89,56	85,24

Catatan/Note: ...

Sumber/Source: BPS, Survei Sosial Ekonomi Nasional (Susenas)/BPS-Statistics Indonesia, National Socioeconomic Survey

**Tabel 4.1.13** **Persentase Penduduk Usia 7-24 Tahun Menurut Karakteristik Pendidikan dan Jenis Kelamin di Kabupaten Kulon Progo, 2021**  
**Percentage of Population Aged 7-24 Years According to Characteristics of Education and Sex in Kulon Progo Regency, 2021**

Kelompok Umur Sekolah <i>School Age Group</i>	Partisipasi Sekolah/ <i>School Participation</i>		
	Tidak/Belum Pernah Sekolah <i>Not/Never Attending School</i>	Masih Sekolah <i>Attending School</i>	Tidak Sekolah Lagi <i>Not Attending School Anymore</i>
(1)	(2)	(3)	(4)
7-12	0,28	99,72	0,00
13-15	0,00	99,59	0,41
16-18	0,00	89,00	11,00
19-24	0,00	32,02	67,98

Sumber/Source: Survei Sosial Ekonomi Nasional Kor, Maret 2021/*National Socio Economic Survey kor, March 2021*



**Tabel**  
**Table** 4.1.14

**Jumlah Pengunjung Perpustakaan Umum Kabupaten  
Kulon Progo menurut Tingkat Pendidikan (Status)  
Pengunjung per Bulan, 2021**  
*Number of Monthly Visitors in General Library of Kulon  
Progo Regency by Level of Education, 2021*

Bulan Month	Tingkat Pendidikan Level of Education					Jumlah Total
	PAUD/TK	SD Primary School	SLTP Junior High School	SLTA Senior High School	PT College	
(1)	(2)	(3)	(4)	(5)	(6)	(7)
Januari/January	2	6	39	5 760	63	5 870
Februari/February	5	12	26	6 154	206	6 403
Maret/March	-	8	23	6 805	257	7 093
April/April	3	12	17	6 349	207	6 588
Mei/May	-	9	19	6 550	111	6 689
Juni/June	1	17	24	7 018	129	7 189
Juli/July	-	2 734	4	6 730	80	9 548
Agustus/August	-	182	2	3 117	123	3 424
September/September	225	540	14	19 946	183	20 908
Oktober/October	2	49	40	9 162	155	9 408
November/November	3	594	385	10 676	677	12 335
Desember/December	2	75	81	6 865	344	7 367
<b>Kulon Progo</b>	<b>243</b>	<b>4 238</b>	<b>674</b>	<b>95 132</b>	<b>2 535</b>	<b>102 822</b>

Sumber/Source: Kantor Perpustakaan Kabupaten Kulon Progo/Office of Library Service of Kulon Progo Regency  
Catatan/Note: Mulai tahun 2016, kategori pengunjung PAUD/TK dan PNS dipisahkan dari lainnya

**Tabel 4.1.15** Jumlah Perkumpulan Kesenian Seni Tari (Seni Tari Tradisional) dirinci menurut Kecamatan di Kabupaten Kulon Progo, 2021  
**Number of Traditional Ballet Studios by Subdistrict in Kulon Progo Regency, 2021**

Kecamatan Subdistrict	Reog	Jatilan	Ogleg	Inding	Angguk
(1)	(2)	(3)	(4)	(5)	(6)
Temon	-	8	-	2	2
Wates	-	12	-	-	1
Panjatan	-	14	2	-	1
Galur	13	3	-	-	-
Lendah	15	8	5	-	2
Sentolo	3	28	8	-	2
Pengasih	-	18	-	1	-
Kokap	1	21	-	6	5
Girimulyo	1	29	-	-	8
Nanggulan	-	18	1	-	-
Kalibawang	-	19	-	-	1
Samigaluh	2	49	-	2	2
<b>Kulon Progo</b>	<b>35</b>	<b>227</b>	<b>16</b>	<b>11</b>	<b>24</b>

Lanjutan Tabel/*Continued Table* 4.1.15

Kecamatan Subdistrict	Kobra Siswo	Bangilun	Emprak	Lengger	Panjidur
(1)	(7)	(8)	(9)	(10)	(11)
Temon	-	-	-	-	-
Wates	-	-	-	-	-
Panjatan	-	-	-	-	-
Galur	1	-	-	-	-
Lendah	-	-	-	-	-
Sentolo	1	-	-	-	-
Pengasih	-	-	-	-	-
Kokap	-	-	-	-	1
Girimulyo	-	-	-	1	-
Nanggulan	1	-	-	-	1
Kalibawang	2	-	-	-	-
Samigaluh	-	2	-	4	-
<b>Kulon Progo</b>	<b>5</b>	<b>2</b>	<b>0</b>	<b>5</b>	<b>2</b>

Lanjutan Tabel/Continued Table 4.1.15

Kecamatan Subdistrict	Ndolalak	Trenganon	Sanisiswo	Kuda Lumping	Topeng Ireng
(1)	(12)	(13)	(14)	(15)	(16)
Temon	-	-	-	1	-
Wates	-	-	-	-	-
Panjatan	-	-	-	-	-
Galur	-	-	-	-	-
Lendah	-	-	-	-	-
Sentolo	-	-	-	2	-
Pengasih	-	-	-	-	-
Kokap	-	-	-	1	-
Girimulyo	-	-	-	2	-
Nanggulan	-	-	-	3	-
Kalibawang	-	-	-	1	-
Samigaluh	-	-	-	-	1
<b>Kulon Progo</b>	-	-	-	<b>10</b>	<b>1</b>

Sumber/Source: Dinas Kebudayaan Kabupaten Kulon Progo/Culture Service of Kulon Progo Regency

**Tabel**  
**Table** 4.1.16

**Jumlah Perkumpulan Kesenian menurut Kecamatan dan Jenis Kesenian Musik di Kabupaten Kulon Progo, 2021**  
*Number of Music Art Clubs by Subdistrict and Type of Music in Kulon Progo Regency, 2021*

Kecamatan Subdistrict	Karawitan	Keroncong	Slawa-tan/ Rodat Qosidah	Kulin- tang	Band	Gejlok Lesung	Orkes Melayu	Skala
(1)	(2)	(3)	(4)	(5)	(6)	(7)	(8)	(9)
Temon	7	1	34	-	3	2	3	-
Wates	14	4	30	-	1	1	-	-
Panjatan	4	3	36	-	-	3	-	-
Galur	5	-	26	-	-	1	-	-
Lendah	8	3	36	-	-	3	8	-
Sentolo	10	3	35	-	2	3	-	-
Pengasih	10	1	42	-	-	2	1	-
Kokap	13	-	50	-	-	2	-	-
Girimulyo	9	-	23	-	-	1	3	1
Nanggulan	9	1	13	-	-	-	-	1
Kalibawang	7	-	37	-	-	3	1	9
Samigaluh	13	-	48	-	-	1	-	2
<b>Kulon Progo</b>	<b>109</b>	<b>16</b>	<b>410</b>	<b>0</b>	<b>6</b>	<b>22</b>	<b>16</b>	<b>13</b>

Lanjutan Tabel/*Continued Table* 4.1.16

Kecamatan <i>Subdistrict</i>	Pop Song/ Vokal Grup	Macapat	Musik Bambu	Paduan Suara	Campur Sari	Pek Bung	Lain Lain
(1)	(10)	(11)	(12)	(13)	(14)	(15)	(16)
Temon	-	3	3	-	5	-	3
Wates	-	6	-	-	1	-	-
Panjatan	-	6	4	-	2	-	1
Galur	-	2	1	-	4	1	-
Lendah	1	2	-	-	1	1	-
Sentolo	-	2	1	-	4	-	1
Pengasih	1	2	1	-	1	-	-
Kokap	-	2	2	-	2	-	3
Girimulyo	-	-	1	1	1	-	-
Nanggulan	-	1	-	-	2	-	-
Kalibawang	-	1	-	-	1	1	2
Samigaluh	-	3	1	1	5	-	2
<b>Kulon Progo</b>	<b>2</b>	<b>30</b>	<b>14</b>	<b>2</b>	<b>29</b>	<b>3</b>	<b>12</b>

Sumber/*Source*: Dinas Kebudayaan Kabupaten Kulon Progo/*Culture Service of Kulon Progo Regency*

**Tabel**  
**Table** 4.1.17

**Jumlah Perkumpulan Kesenian Seni Teater dirinci  
menurut Kecamatan di Kabupaten Kulon Progo, 2021**  
*Number of Theater Clubs by Subdistrict in Kulon Progo  
Regency, 2021*

Kecamatan Subdistrict	Ketoprak	Wayang Orang	Pedala- ngan	Tari	Teater	Dagelan	Jabur	Lainnya
(1)	(2)	(3)	(4)	(5)	(6)	(7)	(8)	(9)
Temon	4	-	2	1	-	1	-	-
Wates	5	-	1	-	-	-	-	-
Panjatan	6	1	1	1	-	-	-	1
Galur	5	-	-	2	-	-	-	-
Lendah	10	1	2	4	-	-	-	-
Sentolo	13	-	7	2	-	1	-	4
Pengasih	6	-	-	13	1	-	-	3
Kokap	17	-	2	4	-	-	-	1
Girimulyo	7	-	4	4	-	-	-	-
Nanggulan	7	-	-	3	-	-	-	2
Kalibawang	8	-	-	4	-	-	1	5
Samigaluh	14	2	2	2	-	-	-	3
<b>Kulon Progo</b>	<b>102</b>	<b>4</b>	<b>21</b>	<b>40</b>	<b>1</b>	<b>2</b>	<b>1</b>	<b>19</b>

Sumber/Source: Dinas Kebudayaan Kabupaten Kulon Progo/Culture Service of Kulon Progo Regency

**Tabel 4.1.18** Jumlah Perkumpulan Kesenian Seni Rupa dirinci menurut Kecamatan di Kabupaten Kulon Progo, 2021  
**Table 4.1.18** Number of Fine Art Studios by Subdistrict in Kulon Progo Regency, 2021

Kecamatan Subdistrict	Seni Lukis Art of painting	Seni Ukir Sculpture	Dekorasi Decoration	Tatah Wayang Kulit Leather puppets sculpture
(1)	(2)	(3)	(4)	(5)
Temon	-	-	-	-
Wates	1	-	-	-
Panjatan	-	-	-	-
Galur	-	-	-	-
Lendah	-	-	-	-
Sentolo	-	-	-	-
Pengasih	-	-	-	-
Kokap	-	-	-	-
Girimulyo	-	-	-	-
Nanggulan	-	-	-	-
Kalibawang	-	-	-	-
Samigaluh	-	-	-	-
<b>Kulon Progo</b>	<b>1</b>	<b>-</b>	<b>-</b>	<b>-</b>

Sumber/Source: Dinas Kebudayaan Kabupaten Kulon Progo/Culture Service of Kulon Progo Regency



**Tabel**  
**Table** 4.1.19**Jumlah Perijinan dan Penelitian di Kabupaten Kulon Progo, 2014-2021**  
**Number of License and Research Applications in Kulon Progo Regency, 2014 - 2021**

Tahun Year	Perijinan dan Penelitian License and Research		Jumlah Total
	Ijin KKN Project Work Applications	Ijin Penelitian Research Applications	
(1)	(2)	(3)	(4)
2014	29	866	895
2015	16	1 093	1 109
2016	13	1 077	1 090
2017	18	1 033	1 051
2018	32	999	1 031
2019	21	218	239
2020	14	6	20
2021	20	5	25

Sumber/Source: Dinas Penanaman Modal dan Pelayanan Terpadu Kabupaten Kulon Progo/*Investment and Integrated Licensing Board of Kulon Progo Regency*

**Tabel 4.1.20** Jumlah Organisasi Sosial/LSM, Ormas, Organisasi Wanita di Kabupaten Kulon Progo, 2014 - 2021  
**Number of Social Organization/NGOs, Public Organizations, Women Organizations in Kulon Progo Regency, 2014 - 2021**

Tahun Year	Jenis Organisasi Type of Organization			Jumlah Total
	Organisasi Sosial/ LSM/ Social Organization/ NGO	Ormas/ Public Organization	Organisasi Wanita/ Women Organization	
(1)	(2)	(3)	(4)	(5)
2014	17	189	8	214
2015	161	313	34	508
2016	34	178	34	232
2017	6	159	10	175
2018	21	93	6	120
2019	9	111	3	123
2020	6	78	5	89
2021	31	76	11	119

Sumber/Source: Kantor Kesatuan Bangsa dan Politik Kabupaten Kulon Progo/Office of Unitary Nation and Politic of Kulon Progo Regency

## 4.2 KESEHATAN HEALTH

**Tabel 4.2.1** Jumlah Desa<sup>1</sup>/Kelurahan Yang Memiliki Sarana Kesehatan Menurut Kecamatan di Kabupaten Kulon Progo, 2019, 2020, dan 2021  
*Number of Villages<sup>1</sup> Having Health Facilities by Subdistrict in Kulon Progo Regency, 2019, 2020, and 2021*

Kecamatan Subdistrict	Rumah Sakit Hospital		
	2019	2020	2021
(1)	(2)	(3)	(4)
Temon	1	1	1
Wates	1	1	1
Panjatan	–	–	–
Galur	–	–	–
Lendah	1	1	1
Sentolo	2	2	2
Pengasih	–	–	–
Kokap	–	–	–
Girimulyo	–	–	–
Nanggulan	1	1	1
Kalibawang	1	1	1
Samigaluh	–	–	–
<b>Kabupaten Kulon Progo</b>	<b>7</b>	<b>7</b>	<b>7</b>

Lanjutan Tabel/*Continued Table* 4.2.1

Kecamatan Subdistrict	Rumah Sakit Bersalin Maternity Hospital		
	2019	2020	2021
(1)	(5)	(6)	(7)
Temon	–	–	–
Wates	–	–	–
Panjatan	–	–	–
Galur	–	–	–
Lendah	–	–	–
Sentolo	–	–	–
Pengasih	–	–	–
Kokap	–	–	–
Girimulyo	–	–	–
Nanggulan	–	–	–
Kalibawang	–	–	–
Samigaluh	–	–	–
<b>Kabupaten Kulon Progo</b>	–	–	–

Lanjutan Tabel/*Continued Table* 4.2.1

Kecamatan Subdistrict	Poliklinik Polyclinic		
	2019	2020	2021
(1)	(8)	(9)	(10)
Temon	1	1	1
Wates	2	2	2
Panjatan	1	1	1
Galur	2	2	2
Lendah	3	3	1
Sentolo	1	–	–
Pengasih	1	1	1
Kokap	–	–	–
Girimulyo	–	–	–
Nanggulan	1	1	2
Kalibawang	–	–	–
Samigaluh	2	1	1
<b>Kabupaten Kulon Progo</b>	<b>14</b>	<b>12</b>	<b>11</b>

Lanjutan Tabel/*Continued Table 4.2.1*

Kecamatan Subdistrict	Puskesmas Public Health Center		
	2019	2020	2021
(1)	(11)	(12)	(13)
Temon	2	2	2
Wates	1	1	1
Panjatan	2	2	2
Galur	2	2	2
Lendah	2	2	2
Sentolo	2	2	2
Pengasih	2	2	2
Kokap	2	2	2
Girimulyo	2	2	2
Nanggulan	1	1	1
Kalibawang	1	1	1
Samigaluh	2	2	2
<b>Kabupaten Kulon Progo</b>	<b>21</b>	<b>21</b>	<b>21</b>

Lanjutan Tabel/*Continued Table* 4.2.1

Kecamatan <i>Subdistrict</i>	Puskesmas Pembantu <i>Subsidiary of Public Health Center</i>		
	2019	2020	2021
(1)	(14)	(15)	(16)
Temon	5	5	5
Wates	6	6	6
Panjatan	6	6	6
Galur	4	4	4
Lendah	5	5	4
Sentolo	6	6	6
Pengasih	4	4	4
Kokap	5	5	5
Girimulyo	3	3	3
Nanggulan	4	4	4
Kalibawang	4	4	4
Samigaluh	6	6	6
<b>Kabupaten Kulon Progo</b>	<b>58</b>	<b>58</b>	<b>57</b>

Lanjutan Tabel/Continued Table 4.2.1

Kecamatan Subdistrict	Apotek Pharmacy		
	2019	2020	2021
(1)	(17)	(18)	(19)
Temon	5	5	4
Wates	4	4	3
Panjatan	3	3	4
Galur	2	3	3
Lendah	3	3	3
Sentolo	5	6	6
Pengasih	4	5	5
Kokap	1	1	2
Girimulyo	1	1	1
Nanggulan	1	1	1
Kalibawang	1	2	2
Samigaluh	1	1	1
<b>Kabupaten Kulon Progo</b>	<b>31</b>	<b>35</b>	<b>35</b>

Catatan/Note: <sup>1</sup> Desa pada tabel ini termasuk Unit Permukiman Transmigrasi (UPT) yang masih dibina oleh kementerian terkait dan nagari di Kabupaten/Kota Sumatera Barat/Villages in this table include Transmigration Settlement Unit which is still fostered by the relevant ministries and the nagari in the Province of Sumatera Barat

Sumber/Source: BPS, Pendataan Potensi Desa (Podes)/BPS-Statistics Indonesia, Village Potential Data Collecting



**Tabel**  
**Table** 4.2.2**Jumlah Tenaga Kesehatan Menurut Kecamatan di  
Kabupaten Kulon Progo, 2021**  
**Number of Medical Personnel by Subdistrict in Kulon Progo  
Regency, 2021**

Kecamatan Subdistrict	Dokter Doctor	Perawat Nurse	Bidan Midwife	Farmasi Pharma- ceutical	Ahli Gizi Nutritionist
(1)	(2)	(3)	(4)	(5)	(6)
Temon	5	18	16	5	6
Wates	28	275	88	23	10
Panjatan	7	23	20	4	5
Galur	8	27	17	4	4
Lendah	3	10	18	3	4
Sentolo	19	145	64	23	10
Pengasih	5	10	14	5	4
Kokap	4	11	10	4	4
Girimulyo	4	19	11	4	4
Nanggulan	2	5	8	2	3
Kalibawang	3	9	9	2	2
Samigaluh	5	26	26	4	4
<b>Kabupaten Kulon Progo</b>	<b>93</b>	<b>578</b>	<b>301</b>	<b>83</b>	<b>60</b>

Sumber/Source : Dinas Kesehatan Kabupaten Kulon Progo/Official of Health, Kulon Progo Regency

**Tabel**  
**Table** 4.2.3

**Jumlah Rumah Sakit Umum, Rumah Sakit Khusus, Rumah Sakit/Rumah Bersalin, Puskesmas, Klinik/Balai Kesehatan, Posyandu, dan Polindes Menurut Kecamatan di Kabupaten Kulon Progo, 2020 dan 2021**  
**Number of General Hospital, Special Hospital, Maternity Hospital and Public Health Center, Medical Clinic, Integrated Service Post, Village maternity Cottage by Subdistrict in Kulon Progo Regency, 2020 and 2021**

Kecamatan Subdistrict	Rumah Sakit Umum General Hospital		Rumah Sakit Khusus Special Hospital	
	2020	2021	2020	2021
(1)	(2)	(3)	(4)	(5)
Temon	1	1	-	-
Wates	2	2	-	-
Panjatan	-	-	-	-
Galur	-	-	-	-
Lendah	2	2	-	-
Sentolo	2	2	-	-
Pengasih	-	-	-	-
Kokap	-	-	-	-
Girimulyo	-	-	-	-
Nanggulan	1	1	-	-
Kalibawang	1	1	-	-
Samigaluh	-	-	-	-
<b>Kabupaten Kulon Progo</b>	<b>9</b>	<b>9</b>	<b>-</b>	<b>-</b>

Lanjutan Tabel/*Continued Table* 4.2.3

Kecamatan Subdistrict	Rumah Sakit Bersalin/ Rumah Bersalin Maternity Hospital		Puskesmas Public Health Center	
	2020	2021	2020	2021
(1)	(6)	(7)	(8)	(9)
Temon	-	-	2	2
Wates	-	-	1	1
Panjatan	-	-	2	2
Galur	-	-	2	2
Lendah	-	-	2	2
Sentolo	-	-	2	2
Pengasih	-	-	2	2
Kokap	-	-	2	2
Girimulyo	-	-	2	2
Nanggulan	-	-	1	1
Kalibawang	-	-	1	1
Samigaluh	-	-	2	2
<b>Kabupaten Kulon Progo</b>	-	-	<b>21</b>	<b>21</b>

Lanjutan Tabel/*Continued Table 4.2.3*

Kecamatan Subdistrict	Klinik/Balai Kesehatan Medical Clinic		Posyandu Integrated Service Post		Polindes Village Maternity Cottage	
	2020	2021	2020	2021	2020	2021
(1)	(10)	(11)	(12)	(13)	(14)	(15)
Temon	1	1	98	98	-	-
Wates	9	9	71	71	-	-
Panjatan	1	1	101	101	-	-
Galur	1	1	75	75	-	-
Lendah	1	1	62	62	-	-
Sentolo	-	-	90	90	-	-
Pengasih	1	1	83	83	-	-
Kokap	-	-	70	70	-	-
Girimulyo	-	-	58	58	-	-
Nanggulan	1	2	61	61	-	-
Kalibawang	-	-	83	83	-	-
Samigaluh	-	-	108	108	-	-
<b>Kabupaten Kulon Progo</b>	<b>15</b>	<b>16</b>	<b>960</b>	<b>960</b>	<b>-</b>	<b>-</b>

Sumber/*Source* : Dinas Kesehatan Kabupaten Kulon Progo/*Official of Health, Kulon Progo Regency*

**Tabel**  
**Table** 4.2.4

**Jumlah Pasien yang Memeriksa dan Berobat pada  
Puskesmas di Kabupaten Kulon Progo, 2016-2021**  
**Number of Check-up and Seeking Treatment Patients by  
public Clinics in Kulon Progo Regency, 2016-2021**

<b>Puskesmas Public Clinics</b>	<b>2016</b>	<b>2017</b>	<b>2018</b>	<b>2019</b>	<b>2020</b>	<b>2021</b>
(1)	(2)	(3)	(4)	(5)	(6)	(7)
Temon I	41 110	37 444	36 263	36 319	24 143	20 464
Temon II	29 531	27 818	16 607	18 007	11 414	11 535
Wates	64 247	53 873	64 040	54 946	34 721	17 270
Panjatan I	32 555	31 919	38 673	31 988	17 698	13 313
Panjatan II	36 099	39 394	29 314	26 613	20 979	12 140
Galur I	30 622	30 013	31 117	30 416	10 080	8 456
Galur II	26 339	26 475	27 972	21 763	16 168	15 213
Lendah I	32 874	29 729	26 291	28 582	17 789	12 712
Lendah II	41 164	10 831	39 648	36 516	19 350	7 850
Sentolo I	58 370	53 191	49 380	50 711	24 093	18 565
Sentolo II	24 305	33 058	19 076	23 915	13 479	11 441
Pengasih I	30 460	46 960	57 737	35 474	22 830	17 069
Pengasih II	49 538	25 575	48 757	40 350	22 350	21 276
Kokap I	32 945	25 539	29 952	26 453	15 693	9 136
Kokap II	27 083	26 458	26 320	28 608	20 483	9 929
Girimulyo I	16 200	20 645	21 334	21 397	14 611	13 154
Girimulyo II	13 685	15 928	14 798	18 241	15 047	14 134
Nangulan	39 209	38 560	46 726	38 838	24 333	23 201
Kalibawang	39 661	31 041	44 754	50 350	40 246	29 483
Samigaluh I	25 875	22 283	25 058	23 779	15 406	8 401
Samigaluh II	17 716	18 470	20 637	21 771	14 955	14 259
<b>Jumlah/Total</b>	<b>707 588</b>	<b>645 204</b>	<b>714 454</b>	<b>665 037</b>	<b>415 868</b>	<b>309 001</b>

Sumber/Source: Dinas Kesehatan Kabupaten Kulon Progo /Office of Health Service of Kulon Progo Regency

**Tabel**  
**Table** 4.2.5

**Jumlah Kunjungan Pasien Rawat Jalan menurut Jenis Penyakit yang Diderita dan Bulan di RSUD Wates di Kabupaten Kulon Progo, 2021**  
**Number of Outpatient by Type of Diseases and Month in RSUD Wates of Kulon Progo Regency, 2021**

Bulan Month	Jenis Penyakit / Type of Diseases									
	Congestive heart failure	Angina pectoris	Atrial fibrillation and flutter	Delayed milestone	Unstable angina	Atherosclerotic heart disease	Acute myocardial infarction, unspecified	Ventricular premature depolarization	Acute transmural myocardial infarction of inferior wall	Infark serebri
(1)	(2)	(3)	(4)	(5)	(6)	(7)	(8)	(9)	(10)	(11)
Januari/January	544	150	160	80	110	103	89	53	26	41
Februari/February	493	150	158	169	108	102	75	52	32	43
Maret/March	540	186	182	304	107	113	71	76	28	79
April/April	594	192	185	280	122	106	74	81	26	75
Mei/May	610	188	167	232	124	102	67	83	25	88
Juni/June	579	203	197	216	142	108	78	85	27	86
Juli/July	504	204	181	81	114	110	74	80	27	50
Agustus/August	512	224	178	166	113	97	67	85	40	60
September / September	718	241	148	14	117	110	71	111	124	64
Oktober/October	582	195	150	9	65	108	120	91	142	58
November / November	613	203	169	12	78	117	126	73	152	52
Desember / December	856	210	211	7	188	125	110	132	149	39
<b>Jumlah/Total</b>	<b>7 145</b>	<b>2 346</b>	<b>2 086</b>	<b>1 570</b>	<b>1 388</b>	<b>1 301</b>	<b>1 022</b>	<b>1 002</b>	<b>798</b>	<b>735</b>

Sumber/Source: RSUD Wates Kabupaten Kulon Progo /Wates Hospital of Kulon Progo Regency

**Tabel**  
**Table 4.2.6****Jumlah Kunjungan Pasien Rawat Jalan menurut Kelompok Umur dan Bulan di RSUD Wates di Kulon Progo, 2021**  
**Number of Outpatient by Type of Diseases and Month in RSUD Wates of Kulon Progo Regency, 2021**

Bulan Month	Kelompok Umur Age Group											
	0 – 6 hari (Days)		7-28 hari (Days)		<1 <sup>1</sup>		1– 4 <sup>1</sup>		5 – 14 <sup>1</sup>		15 – 24 <sup>1</sup>	
	L/M	P/F	L/M	P/F	L/M	P/F	L/M	P/F	L/M	P/F	L/M	P/F
(1)	(2)	(3)	(4)	(5)	(6)	(7)	(8)	(9)	(10)	(11)	(12)	(13)
Januari/January	5	9	9	5	16	6	7	13	15	21	30	51
Februari/February	10	11	9	2	10	8	16	9	18	10	17	30
Maret/March	10	11	19	12	8	13	15	16	22	25	41	84
April/April	8	13	19	5	25	11	25	19	27	11	61	56
Mei/May	8	8	13	10	19	15	23	15	21	19	25	45
Juni/June	14	13	11	11	30	13	23	17	12	17	33	37
Juli/July	11	13	11	7	6	11	11	3	6	12	13	32
Agustus/August	5	6	5	6	21	7	9	15	14	8	19	50
September/September	7	9	11	11	24	16	15	22	24	19	38	76
Oktober/October	13	8	11	9	17	12	22	14	10	12	19	14
November/November	25	16	16	10	28	27	30	18	53	27	64	63
Desember/December	8	12	25	12	34	19	65	47	75	49	58	111
<b>Jumlah/Total</b>	<b>124</b>	<b>129</b>	<b>159</b>	<b>100</b>	<b>238</b>	<b>158</b>	<b>261</b>	<b>208</b>	<b>297</b>	<b>230</b>	<b>418</b>	<b>649</b>

Lanjutan Tabel/Continued Table 4.2.6

Bulan Month	Kelompok Umur Age Group						Kasus Baru Menurut Jenis Kelamin New Cases by Gender		
	25 – 44 <sup>1</sup>		45 – 64 <sup>1</sup>		>=64 <sup>1</sup>		L/M	P/F	Juml Total
	L/M	P/F	L/M	P/F	L/M	P/F			
(1)	(14)	(15)	(16)	(17)	(18)	(19)	(20)	(21)	(22)
Januari/January	49	109	48	64	50	31	229	309	538
Februari/February	36	104	51	61	32	36	199	271	470
Maret/March	49	133	72	99	50	32	286	425	711
April/April	34	134	47	73	34	32	280	354	634
Mei/May	29	139	47	84	37	19	222	354	576
Juni/June	36	138	57	54	35	27	251	327	578
Juli/July	16	121	32	33	19	9	125	241	366
Agustus/August	37	153	35	85	19	24	164	354	518
September/September	99	214	77	71	50	39	345	477	822
Oktober/October	21	48	42	52	39	39	194	208	402
November/November	78	183	88	110	60	64	442	518	960
Desember/December	105	194	346	397	347	337	1063	1178	2241
<b>Jumlah/Total</b>	<b>589</b>	<b>1670</b>	<b>942</b>	<b>1 183</b>	<b>772</b>	<b>689</b>	<b>3 800</b>	<b>5 016</b>	<b>8 816</b>

L/M : Laki-laki/Male

P/F : Perempuan/Female

<sup>1</sup> Dalam Tahun/Years

Sumber/Source: RSUD Wates Kabupaten Kulon Progo /Wates Hospital of Kulon Progo Regency



**Tabel**  
**Table 4.2.7**

**Jumlah Pasien Rawat Inap menurut Jenis Penyakit yang Diderita dan Bulan di RSUD Wates di Kabupaten Kulon Progo, 2021**  
**Number of Monthly Inpatient by Type of Diseases in RSUD Wates of Kulon Progo Regency, 2021**

Bulan Month	Jenis Penyakit / Type of Diseases									
	<i>Coronavirus infection, unspecified</i>	<i>Pneumonia, unspecified</i>	<i>Congestive heart failure</i>	<i>Unstable angina</i>	<i>Anaemia, unspecified</i>	<i>Septicaemia, unspecified</i>	<i>Cerebral infarction, unspecified</i>	<i>Stroke, not specified as haemorrhage or infarction</i>	<i>Dengue fever [classical dengue]</i>	<i>Gastroenteritis and colitis of unspecified origin</i>
(1)	(2)	(3)	(4)	(5)	(6)	(7)	(8)	(9)	(10)	(11)
Januari/January	34	12	2	2	4	1	8	4	14	6
Februari/February	41	9	4	8	5	-	13	10	12	4
Maret/March	68	10	2	11	4	-	4	11	8	6
April/April	39	12	1	16	7	2	11	6	7	10
Mei/May	47	15	3	16	3	-	9	9	14	6
Juni/June	63	12	1	13	1	-	12	4	3	4
Juli/July	185	-	-	2	1	-	2	6	-	-
Agustus/August	151	10	6	4	3	-	1	2	1	-
September/September	21	25	20	3	9	10	4	4	2	3
Oktober/October	16	41	41	10	24	30	10	6	4	6
November/November	8	44	28	11	19	33	12	19	10	14
Desember/December	4	40	31	19	27	30	12	13	19	23
<b>Jumlah/Total</b>	<b>677</b>	<b>230</b>	<b>139</b>	<b>115</b>	<b>107</b>	<b>106</b>	<b>98</b>	<b>94</b>	<b>94</b>	<b>82</b>

Sumber/Source: RSUD Wates Kabupaten Kulon Progo /Wates Hospital of Kulon Progo Regency

**Tabel**  
**Table 4.2.8****Jumlah Pasien Rawat Inap menurut Kelompok Umur dan Bulan di RSUD Wates di Kabupaten Kulon Progo, 2021**  
**Number of Monthly Inpatient by Age Group in RSUD Wates of Kulon Progo Regency, 2021**

Bulan Month	Kelompok Umur Age Group											
	0 – 6 hari (Days)		7-28 hari (Days)		<1 <sup>1</sup>		1 – 4 <sup>1</sup>		5 – 14 <sup>1</sup>		15 – 24 <sup>1</sup>	
	L/M	P/F	L/M	P/F	L/M	P/F	L/M	P/F	L/M	P/F	L/M	P/F
(1)	(2)	(3)	(4)	(5)	(6)	(7)	(8)	(9)	(10)	(11)	(12)	(13)
Januari/January	41	32	3	-	2	-	5	10	18	8	22	34
Februari/February	50	34	2	-	4	2	6	3	19	10	24	37
Maret/March	54	42	10	4	4	2	6	2	22	6	15	44
April/April	52	46	1	7	7	4	8	3	15	8	16	34
Mei/May	52	43	12	8	4	3	9	6	25	14	12	28
Juni/June	91	65	7	5	4	2	9	5	14	10	19	36
Juli/July	79	62	6	5	4	-	5	2	3	3	5	27
Agustus/August	85	68	13	4	-	1	5	1	3	1	12	68
September/September	31	29	3	-	2	1	-	3	5	7	7	24
Oktober/October	31	34	2	-	2	1	6	5	17	9	9	25
November/November	41	26	1	1	4	1	7	7	12	11	16	21
Desember/December	36	28	1	-	7	2	20	8	20	5	23	28
<b>Jumlah/Total</b>	<b>643</b>	<b>509</b>	<b>61</b>	<b>34</b>	<b>44</b>	<b>19</b>	<b>86</b>	<b>55</b>	<b>173</b>	<b>92</b>	<b>180</b>	<b>406</b>

Lanjutan Tabel/*Continued Table 4.2.8*

Bulan Month	Kelompok Umur Age Group						Jumlah Pasien Keluar (Hidup dan Meninggal) Number of Patients Out (Life-Death)			Jumlah Pasien Keluar Meninggal Number of Patients Out Death
	25 – 44 <sup>1</sup>		45 – 64 <sup>1</sup>		>=64 <sup>1</sup>		L/M	P/F	Juml Total	
	L/M	P/F	L/M	P/F	L/M	P/F				
(1)	(14)	(15)	(16)	(17)	(18)	(19)	(20)	(21)	(22)	(23)
Januari/January	23	90	56	55	39	39	209	268	477	35
Februari/February	22	106	73	58	46	46	246	296	542	36
Maret/March	35	88	51	63	55	55	252	306	558	39
April/April	26	101	67	57	45	45	237	305	542	26
Mei/May	22	103	73	42	50	50	259	297	556	36
Juni/June	30	122	82	51	50	50	306	346	652	37
Juli/July	27	160	47	37	32	32	208	328	536	45
Agustus/August	29	205	57	59	37	37	241	444	685	54
September/September	16	50	29	39	29	29	122	182	304	26
Oktober/October	25	74	45	38	43	43	180	229	409	20
November/November	30	78	59	44	46	46	216	235	451	38
Desember/December	43	81	58	64	52	52	260	268	528	23
<b>Jumlah/Total</b>	<b>328</b>	<b>1 258</b>	<b>697</b>	<b>607</b>	<b>524</b>	<b>524</b>	<b>2 736</b>	<b>3 504</b>	<b>6 240</b>	<b>415</b>

L/M : Laki-laki/Male

P/F : Perempuan/Female

<sup>1</sup> Dalam Tahun/Years

Sumber/Source: RSUD Wates Kabupaten Kulon Progo /Wates Hospital of Kulon Progo Regency

**Tabel**  
**Table 4.2.9**

**Jumlah Pasien Rawat Jalan menurut Jenis Penyakit yang Diderita dan Bulan di RSUD Nyi Ageng Serang di Kabupaten Kulon Progo, 2021**  
**Number of Outpatient by Type of Diseases and Month in RSUD Nyi Ageng Serang of Kulon Progo Regency, 2021**

Bulan Month	Jenis Penyakit / Type of Diseases									
	<i>Essential (primary) hypertension</i>	<i>Stroke, not specified as haemorrhage or infarction</i>	<i>Congestive heart failure</i>	<i>Low back pain</i>	<i>Undifferentiated schizophrenia</i>	<i>Dyspepsia</i>	<i>Non-insulin-dependent diabetes mellitus: Without complications</i>	<i>Epilepsy, unspecified</i>	<i>Necrosis of pulp</i>	<i>Insulin-dependent diabetes mellitus: Without complications</i>
(1)	(2)	(3)	(4)	(5)	(6)	(7)	(8)	(9)	(10)	(11)
Januari/January	206	182	99	87	81	71	65	62	15	57
Februari/February	218	202	104	108	77	63	54	57	18	51
Maret/March	366	227	96	132	97	58	62	98	51	52
April/April	405	221	88	114	86	66	81	103	140	52
Mei/May	313	198	87	84	73	62	95	60	82	48
Juni/June	327	221	105	115	88	64	79	75	78	76
Juli/July	210	195	93	47	74	72	47	41	27	53
Agustus/August	225	219	97	44	83	76	45	31	37	36
September/September	326	223	101	77	90	83	73	40	83	26
Oktober/October	362	204	105	109	95	93	74	66	82	33
November/November	339	221	121	116	97	98	89	87	39	18
Desember/December	386	239	125	133	108	80	108	64	55	24
<b>Jumlah/Total</b>	<b>3 683</b>	<b>2 552</b>	<b>1 221</b>	<b>1 166</b>	<b>1 049</b>	<b>886</b>	<b>872</b>	<b>784</b>	<b>707</b>	<b>526</b>

Sumber/Source: RSUD Nyi Ageng Serang Kabupaten Kulon Progo /Nyi Ageng Serang Hospital of Kulon Progo Regency

**Tabel**  
**Table** 4.2.10

**Jumlah Pasien Rawat Jalan menurut Kelompok Umur dan Bulan di RSUD Nyi Ageng Serang di Kulon Progo, 2021**  
**Number of Outpatient by Age Group and Month in RSUD Nyi Ageng Serang of Kulon Progo Regency, 2021**

Bulan Month	Kelompok Umur Age Group						Jumlah Total
	0 – 4	5 – 14	15 - 24	25 - 44	45-64	>=65	
(1)	(2)	(3)	(4)	(5)	(6)	(7)	(8)
Januari/January	291	249	784	1 881	1 752	918	5 875
Februari/February	389	343	956	1 971	1 702	979	6 340
Maret/March	446	254	958	2 440	2 145	1 097	7 340
April/April	411	279	1 015	2 154	2 174	1 338	7 371
Mei/May	538	288	850	2 169	2 041	1 322	7 208
Juni/June	590	329	1 099	2 643	2 529	1 366	8 556
Juli/July	464	213	2 416	5 352	2 576	1 295	12 316
Agustus/August	445	277	1 003	2 489	1 974	1 165	7 353
September/September	549	297	1 179	2 760	2 192	1 057	8 034
Oktober/October	671	443	1 159	2 934	2 350	1 236	8 793
November/November	618	543	1 033	2 738	2 325	1 238	8 495
Desember/December	689	497	1 325	3 522	2 598	1 383	10 014
<b>Jumlah/Total</b>	<b>6 101</b>	<b>4 012</b>	<b>13 777</b>	<b>33 053</b>	<b>26 358</b>	<b>14 394</b>	<b>97 695</b>

Sumber/Source: RSUD Nyi Ageng Serang Kabupaten Kulon Progo /Nyi Ageng Serang Hospital of Kulon Progo Regency

**Tabel**  
**Table** 4.2.11

**Jumlah Pasien Rawat Inap menurut Jenis Penyakit yang Diderita dan Bulan di RSUD Nyi Ageng Serang di Kabupaten Kulon Progo, 2021**  
**Number of Monthly Inpatient by Type of Diseases in RSUD Nyi Ageng Serang of Kulon Progo Regency, 2021**

Bulan Month	Jenis Penyakit / Type of Diseases									
	Essential (primary) hypertension	Stroke, not specified as haemorrhage or infarction	Congestive heart failure	Maternal care for disproportion due to deformity of maternal pelvic bones	Anaemia, unspecified	Oligohydramnios	Benign neoplasm of breast	Concussion	Dengue fever [classical dengue]	Gastroenteritis and colitis of unspecified origin
(1)	(2)	(3)	(4)	(5)	(6)	(7)	(8)	(9)	(10)	(11)
Januari/January	24	12	9	9	8	14	13	10	2	6
Februari/February	21	14	17	22	10	14	10	9	5	7
Maret/March	14	13	12	14	15	13	8	8	6	13
April/April	15	13	20	13	15	10	17	11	7	7
Mei/May	18	27	18	18	16	12	13	10	11	8
Juni/June	38	30	19	20	11	12	7	21	9	6
Juli/July	141	67	13	17	34	11	12	14	47	20
Agustus/August	88	37	28	9	17	8	11	20	37	16
September/September	7	18	20	21	13	23	19	18	6	6
Oktober/October	3	24	32	9	9	17	21	17	3	9
November/November	0	12	15	21	16	17	13	15	3	6
Desember/December	0	19	16	18	11	21	26	10	5	8
<b>Jumlah/Total</b>	<b>369</b>	<b>286</b>	<b>219</b>	<b>191</b>	<b>175</b>	<b>172</b>	<b>170</b>	<b>163</b>	<b>141</b>	<b>112</b>

Sumber/Source: RSUD Nyi Ageng Serang Kabupaten Kulon Progo /Nyi Ageng Serang Hospital of Kulon Progo Regency

**Tabel**  
**Table** 4.2.12

**Jumlah Pasien Rawat Inap menurut Kelompok Umur dan Bulan di RSUD Nyi Ageng Serang di Kabupaten Kulon Progo, 2021**

**Number of Monthly Inpatient by Age Group in RSUD Nyi Ageng Serang of Kulon Progo Regency, 2021**

Bulan Month	Kelompok Umur Age Group						Jumlah Total
	0 – 4	5 – 14	15 - 24	25 - 44	45-64	>=65	
(1)	(2)	(3)	(4)	(5)	(6)	(7)	(8)
Januari/January	71	16	44	100	87	56	374
Februari/February	100	14	53	115	54	32	368
Maret/March	103	19	38	137	78	50	425
April/April	90	17	41	99	76	59	382
Mei/May	109	21	41	121	86	68	446
Juni/June	115	17	48	126	95	55	456
Juli/July	92	10	33	129	159	111	534
Agustus/August	101	20	47	121	88	84	461
September/September	132	16	52	132	70	32	434
Oktober/October	135	30	64	122	84	48	483
November/November	121	30	48	123	65	41	428
Desember/December	140	17	72	129	85	57	500
<b>Jumlah/Total</b>	<b>1 309</b>	<b>227</b>	<b>581</b>	<b>1 454</b>	<b>1 027</b>	<b>693</b>	<b>5 291</b>

Sumber/Source: RSUD Nyi Ageng Serang Kabupaten Kulon Progo /Nyi Ageng Serang Hospital of Kulon Progo Regency

**Tabel 4.2.13** Jumlah Bayi yang Diimunisasi menurut Puskesmas dan Kecamatan di Kabupaten Kulon Progo, 2021  
**Table 4.2.13** Number of Immunized Infants by Public Clinics and Subdistrict in Kulon Progo Regency, 2021

Puskesmas Public Clinics	Jumlah Bayi Yang daftar Registered Baby	Imunisasi Immunization			
		BCG	HB – 1	DPT3/HB3	Campak Measles
(1)	(2)	(3)	(4)	(5)	(6)
Temon I	168	168	168	167	165
Temon II	154	151	153	151	150
Wates	594	592	594	578	577
Panjatan I	240	240	240	237	236
Panjatan II	203	203	203	203	202
Galur I	218	218	218	218	218
Galur II	107	107	107	107	107
Lendah I	184	174	184	174	173
Lendah II	274	270	274	270	270
Sentolo I	260	258	260	258	251
Sentolo II	201	200	201	200	200
Pengasih I	254	253	253	253	248
Pengasih II	332	332	332	332	332
Kokap I	222	221	222	221	215
Kokap II	152	152	152	152	152
Girimulyo I	119	118	118	118	118
Girimulyo II	125	125	125	125	125
Nanggulan	352	343	352	343	343
Kalibawang	312	312	312	312	303
Samigaluh I	186	186	186	186	185
Samigaluh II	75	75	75	75	74
<b>Jumlah/Total</b>	<b>4 732</b>	<b>4 698</b>	<b>4 729</b>	<b>4 680</b>	<b>4 644</b>

Sumber/Source: Dinas Kesehatan Kabupaten Kulon Progo /Office of Health Service of Kulon Progo Regency



**Tabel**  
**Table** 4.2.14

**Jumlah Balita yang Dapat Pelayanan Kesehatan menurut Puskesmas dan Kecamatan di Kabupaten Kulon Progo, 2021**  
**Number of Toddlers Covered by Health Service by Public Clinics and Subdistrict in Kulon Progo Regency, 2021**

Puskesmas Public Clinics	Jumlah Balita Number of Toddlers	Vitamin A 2x Vit A Twice		Jumlah Balita Gizi Buruk Malnourished Toddlers	
		Jumlah Total	%	Jumlah Total	%
(1)	(2)	(3)	(4)	(5)	(6)
Temon I	876	876	100	3	0,34
Temon II	805	805	100	8	0,99
Wates	2 777	2 777	100	9	0,32
Panjatan I	1 192	1 192	100	6	0,50
Panjatan II	1 038	1 038	100	12	1,16
Galur I	1 269	1 269	100	-	0,00
Galur II	554	554	100	1	0,18
Lendah I	1 146	1 146	100	1	0,09
Lendah II	1 383	1 383	100	5	0,36
Sentolo I	1 552	1 552	100	9	0,58
Sentolo II	1 546	1 546	100	3	0,19
Pengasih I	1 461	1 461	100	5	0,34
Pengasih II	1 374	1 374	100	5	0,36
Kokap I	1 246	1 246	100	5	0,40
Kokap II	712	712	100	3	0,42
Girimulyo I	653	653	100	2	0,31
Girimulyo II	612	612	100	3	0,49
Nanggulan	1 819	1 819	100	2	0,11
Kalibawang	1 556	1 556	100	6	0,39
Samigaluh I	916	916	100	-	0,00
Samigaluh II	297	297	100	4	1,35
<b>Jumlah/Total</b>	<b>24 784</b>	<b>24 784</b>	<b>100</b>	<b>92</b>	<b>0,37</b>

Sumber/Source: Dinas Kesehatan Kabupaten Kulon Progo /Office of Health Service of Kulon Progo Regency

**Tabel**  
**Table 4.2.15****Jumlah Kelahiran dan Kematian Bayi menurut Puskesmas dan Kecamatan di Kabupaten Kulon Progo, 2021**  
**Number of Births and Deaths of Infants in Public Clinics and Subdistrict in Kulon Progo Regency, 2021**

<b>Puskesmas Public Clinics</b>	<b>Lahir Hidup Born Alive</b>	<b>Lahir Mati Stillborn</b>	<b>Lahir Hidup + Lahir Mati Total</b>	<b>% Lahir Mati % Stillborn</b>	<b>Jumlah Bayi Mati Total Infant Deaths</b>	<b>Jumlah Balita Mati Total Toddler Deaths</b>
(1)	(2)	(3)	(4)	(5)	(6)	(7)
Temon I	186	2	188	1,1	-	1
Temon II	120	-	120	0,0	-	1
Wates	619	4	623	0,6	6	1
Panjatan I	231	3	234	1,3	2	1
Panjatan II	180	-	180	0,0	1	2
Galur I	209	1	210	0,5	5	1
Galur II	115	1	116	0,9	1	1
Lendah I	187	-	187	0,0	5	-
Lendah II	260	1	261	0,4	1	-
Sentolo I	275	-	275	0,0	1	1
Sentolo II	232	-	232	0,0	3	-
Pengasih I	261	1	262	0,4	3	-
Pengasih II	323	3	326	0,9	6	2
Kokap I	201	-	201	0,0	5	1
Kokap II	103	-	103	0,0	2	-
Girimulyo I	112	2	114	1,8	1	-
Girimulyo II	125	2	127	1,6	3	-
Nanggulan	290	3	293	1,0	5	-
Kalibawang	245	4	249	1,6	3	-
Samigaluh I	154	5	159	3,1	2	-
Samigaluh II	75	-	75	0,0	1	-
<b>Jumlah/Total</b>	<b>4 503</b>	<b>32</b>	<b>4 535</b>	<b>0,71</b>	<b>56</b>	<b>12</b>

Sumber/Source: Dinas Kesehatan Kabupaten Kulon Progo /Office of Health Service of Kulon Progo Regency

**Tabel**  
**Table 4.2.16****Jumlah Kematian Ibu Maternal menurut Puskesmas dan Kecamatan di Kabupaten Kulon Progo, 2021**  
**Number of Deaths of Maternal by Public Clinics and Subdistrict in Kulon Progo Regency, 2021**

<b>Puskesmas Public Clinics</b>	<b>Ibu Hamil Pregnant Women</b>	<b>Ibu Bersalin Maternal</b>	<b>Ibu Nifas Childbed</b>	<b>Jumlah Total</b>
(1)	(2)	(3)	(4)	(5)
Temon I	-	-	-	-
Temon II	-	-	-	-
Wates	-	1	-	1
Panjatan I	-	-	-	-
Panjatan II	-	-	-	-
Galur I	-	-	-	-
Galur II	1	-	-	1
Lendah I	-	-	-	-
Lendah II	1	-	1	2
Sentolo I	-	-	-	-
Sentolo II	-	-	-	-
Pengasih I	-	-	-	-
Pengasih II	1	-	-	1
Kokap I	-	-	-	-
Kokap II	-	1	-	1
Girimulyo I	-	-	-	-
Girimulyo II	-	-	1	1
Nanggulan	-	-	1	1
Kalibawang	-	-	1	1
Samigaluh I	-	-	-	-
Samigaluh II	-	-	-	-
<b>Jumlah/Total</b>	<b>3</b>	<b>2</b>	<b>4</b>	<b>9</b>

Sumber/Source: Dinas Kesehatan Kabupaten Kulon Progo /Office of Health Service of Kulon Progo Regency

**Tabel** 4.2.17 **Jumlah Kasus Ditangani menurut Puskesmas dan Kecamatan di Kabupaten Kulon Progo, 2021**  
**Table** 4.2.17 **Number of Handled Health Case by Public Clinics and Subdistrict in Kulon Progo Regency, 2021**

Kecamatan Subdistrict	HIV/AIDS*) HIV/AIDS	IMS*) STD	DBD Dengue Fever Childbed	Diare Diarrhea
(1)	(2)	(3)	(4)	(5)
Temon	-	...	23	74
Wates	2	...	41	6
Panjatan	1	...	19	236
Galur	3	...	18	42
Lendah	2	...	9	39
Sentolo	1	...	29	247
Pengasih	-	...	18	129
Kokap	1	...	10	160
Girimulyo	-	...	4	78
Nanggulan	-	...	38	24
Kalibawang	-	...	2	2
Samigaluh	-	...	2	89
<b>Kulon Progo</b>	<b>10</b>	<b>...</b>	<b>213</b>	<b>1 126</b>

Sumber/Source: Dinas Kesehatan Kabupaten Kulon Progo /Office of Health Service of Kulon Progo Regency

**Tabel**  
**Table** 4.2.18

**Jumlah Balita menurut Status Gizi, Puskesmas dan Kecamatan di Kabupaten Kulon Progo, 2021**  
**Number of Toddlers by Nutritional Status, Public Clinics and Subdistrict in Kulon Progo Regency, 2021**

Puskesmas Public Clinics	Jumlah Balita Number of Toddlers	Berat Badan Naik Increased Weight	Bawah Garis Merah (BGM) Below Red Line	Gizi Buruk Malnourished
(1)	(2)	(3)	(4)	(5)
Temon I	868	288	5	3
Temon II	787	241	4	8
Wates	2 687	781	8	9
Panjatan I	1 088	442	9	6
Panjatan II	988	125	6	12
Galur I	1 053	457	8	-
Galur II	536	193	3	1
Lendah I	1 048	104	-	1
Lendah II	1 341	489	6	5
Sentolo I	1 434	684	12	9
Sentolo II	1 451	503	13	3
Pengasih I	1 357	371	5	5
Pengasih II	1 386	254	11	5
Kokap I	1 190	417	8	5
Kokap II	719	148	6	3
Girimulyo I	601	120	2	2
Girimulyo II	566	118	3	3
Nanggulan	1 698	481	8	2
Kalibawang	1 493	356	12	6
Samigaluh I	860	312	8	-
Samigaluh II	363	122	2	4
<b>Jumlah/Total</b>	<b>23 514</b>	<b>7 006</b>	<b>139</b>	<b>92</b>

Sumber/Source: Dinas Kesehatan Kabupaten Kulon Progo /Office of Health Service of Kulon Progo Regency

**Tabel**  
**Table** 4.2.19

**Jumlah Pelayanan Ibu Hamil, Ibu Bersalin, Ibu Nifas  
menurut Puskesmas dan Kecamatan di Kabupaten Kulon  
Progo, 2021**  
**Number of Obstetric Service by Public Clinics and Subdistrict  
in Kulon Progo Regency, 2021**

Puskesmas <i>Public Clinics</i>	Ibu Hamil/ <i>Pregnant Women</i>			Ibu Bersalin <i>Maternal</i>	Ibu Nifas <i>Childbed</i>
	Jumlah <i>Total</i>	K1	K4		
(1)	(2)	(3)	(4)	(5)	(6)
Temon I	196	196	175	185	185
Temon II	129	129	118	120	120
Wates	612	612	608	608	607
Panjatan I	294	294	231	231	231
Panjatan II	206	206	178	178	178
Galur I	228	228	208	208	208
Galur II	128	128	108	116	116
Lendah I	184	184	179	184	184
Lendah II	315	315	260	260	260
Sentolo I	275	275	275	275	275
Sentolo II	255	255	228	229	224
Pengasih I	285	285	260	260	260
Pengasih II	372	372	323	323	323
Kokap I	253	253	196	197	196
Kokap II	134	134	103	103	103
Girimulyo I	133	133	110	114	114
Girimulyo II	147	147	123	126	126
Nanggulan	350	350	290	290	289
Kalibawang	298	298	233	248	248
Samigaluh I	212	211	126	158	158
Samigaluh II	96	96	68	75	75
<b>Jumlah/Total</b>	<b>5 102</b>	<b>5 101</b>	<b>4 400</b>	<b>4 488</b>	<b>4 480</b>

Sumber/Source: Dinas Kesehatan Kabupaten Kulon Progo /Office of Health Service of Kulon Progo Regency

**Tabel**  
**Table 4.2.20****Jumlah Ibu Hamil yang mendapatkan Tablet Fe-1 dan Fe-3 menurut Puskesmas dan Kecamatan di Kab.Kulon Progo, 2021**  
**Number of Pregnant Women who took Fe-1 and Fe-3 Tablet by Public Clinics and Subdistrict in Kulon Progo Regency, 2021**

Puskesmas Public Clinics	Jumlah Total	Tablet Fe-1		Tablet Fe-3	
		Jumlah	%	Jumlah	%
(1)	(2)	(3)	(4)	(5)	(6)
Temon I	196	194	98,98	183	93,37
Temon II	129	129	100,00	118	91,47
Wates	612	612	100,00	612	100,00
Panjatan I	294	294	100,00	231	78,57
Panjatan II	206	206	100,00	178	86,41
Galur I	228	228	100,00	208	91,23
Galur II	128	128	100,00	113	88,28
Lendah I	184	184	100,00	179	97,28
Lendah II	315	315	100,00	260	82,54
Sentolo I	275	275	100,00	275	100,00
Sentolo II	255	248	97,25	226	88,63
Pengasih I	285	285	100,00	260	91,23
Pengasih II	372	371	99,73	322	86,56
Kokap I	253	253	100,00	196	77,47
Kokap II	134	134	100,00	103	76,87
Girimulyo I	133	133	100,00	110	82,71
Girimulyo II	147	147	100,00	123	83,67
Nanggulan	350	350	100,00	290	82,86
Kalibawang	298	297	99,66	243	81,54
Samigaluh I	212	204	96,23	153	72,17
Samigaluh II	96	96	100,00	68	70,83
<b>Jumlah/Total</b>	<b>5 102</b>	<b>5 083</b>	<b>99,63</b>	<b>4 451</b>	<b>87,24</b>

Sumber/Source: Dinas Kesehatan Kabupaten Kulon Progo /Office of Health Service of Kulon Progo Regency

**Tabel**  
**Table** 4.2.21**Jumlah Peserta Jaminan Kesehatan Pra Bayar menurut Puskesmas dan Kecamatan di Kabupaten Kulon Progo, 2021****Number of Health Insurance Owner by Public Clinics and Subdistrict in Kulon Progo Regency, 2021**

<b>Puskesmas Public Clinics</b>	<b>JKN Non PBI</b>	<b>JKN PBI</b>	<b>JAMKESOS PBI</b>	<b>Jumlah Total</b>
(1)	(2)	(3)	(4)	(5)
Temon I	8 190	8 340	-	16 530
Temon II	2 922	5 026	-	7 948
Wates	5 048	8 317	-	13 365
Panjatan I	2 716	7 776	-	10 492
Panjatan II	6 152	3 396	-	9 548
Galur I	2 575	3 854	-	6 429
Galur II	3 375	8 762	-	12 137
Lendah I	2 981	7 116	-	10 097
Lendah II	1 125	5 280	-	6 405
Sentolo I	6 473	9 931	-	16 404
Sentolo II	2 508	6 548	-	9 056
Pengasih I	918	1 543	-	2 461
Pengasih II	6 125	11 799	-	17 924
Kokap I	1 565	6 243	-	7 808
Kokap II	1 544	6 444	-	7 988
Girimulyo I	1 949	8 488	-	10 437
Girimulyo II	2 057	9 959	-	12 016
Nanggulan	6 512	13 007	-	19 519
Kalibawang	3 776	16 790	-	20 566
Samigaluh I	2 127	4 805	-	6 932
Samigaluh II	1 984	9 625	-	11 609
<b>Jumlah/Total</b>	<b>72 622</b>	<b>163 049</b>	<b>-</b>	<b>235 671</b>

Sumber/Source: Dinas Kesehatan Kabupaten Kulon Progo /Office of Health Service of Kulon Progo Regency



**Tabel**  
**Table** 4.2.22

**Jumlah Kecelakaan Lalu Lintas dan Kerugian Material menurut Kecamatan di Kabupaten Kulon Progo, 2021**  
**Number of Motor Vehicle Accidents, Casualties, and Material Losses by Subdistrict in Kulon Progo Regency, 2021**

Kecamatan Subdistrict	Mati Fatality	Luka Berat Seriously Injured	Luka Ringan Slightly Injured	Jumlah Kecelakaan Number of Accidents	Kerugian Material Material Losses (000 Rp)
(1)	(2)	(3)	(4)	(5)	(6)
Temon	13	-	68	45	20 150
Wates	13	-	178	101	77 850
Panjatan	7	-	66	44	9 500
Galur	5	1	81	49	11 750
Lendah	4	-	81	54	7 100
Sentolo	7	1	154	96	16 850
Pengasih	8	-	137	84	16 800
Kokap	3	-	32	22	10 250
Girimulyo	1	-	34	21	3 900
Nanggulan	1	1	70	43	7 550
Kalibawang	6	-	79	48	12 850
Samigaluh	-	-	13	8	1 600
<b>Kulon Progo</b>	<b>68</b>	<b>3</b>	<b>993</b>	<b>615</b>	<b>196 150</b>

Sumber/Source: Kepolisian Resort Kulon Progo/Resort Police of Kulon Progo Regency

**Tabel**  
**Table 4.2.23****Jumlah Kecelakaan Lalu Lintas dan Kerugian Material menurut Bulan di Kabupaten Kulon Progo, 2021**  
**Number of Motor Vehicle Accidents, Casualties, and Material Losses by Month in Kulon Progo Regency, 2021**

Bulan Month	Mati Fatality	Luka Berat Seriously Injured	Luka Ringan Slightly Injured	Jumlah Kecelakaan Number of Accidents	Kerugian Material Material Losses (000 Rp)
(1)	(2)	(3)	(4)	(5)	(6)
Januari/January	4	-	75	50	15 950
Februari/February	5	-	66	41	9 050
Maret/March	4	-	85	55	18 000
April/April	7	2	74	50	33 650
Mei/May	5	1	107	63	11 200
Juni/June	6	-	86	49	25 900
Juli/July	8	-	66	43	11 150
Agustus/August	9	-	67	41	17 850
September/September	8	-	72	43	13 750
Oktober/October	7	-	88	57	10 000
November/November	3	-	90	53	15 350
Desember/December	2	-	117	70	14 300
<b>Jumlah/Total</b>	<b>68</b>	<b>3</b>	<b>993</b>	<b>615</b>	<b>196 150</b>

Sumber/Source: Kepolisian Resort Kulon Progo/Resort Police of Kulon Progo Regency

**Tabel**  
**Table 4.2.24**

**Jumlah Korban Kecelakaan Lalu Lintas menurut Status Korban dan Kecamatan di Kabupaten Kulon Progo, 2021**  
**Number of Motor Vehicle Accidents Victims by Status and Subdistrict in Kulon Progo Regency, 2021**

Kecamatan Subdistrict	Pegawai Negeri Government Employees	TNI/Polri Military / Police Officer	Mahasiswa/ Pelajar Student	Pengemudi Driver	Lainnya Others	Jumlah*) Total*)
(1)	(2)	(3)	(4)	(5)	(6)	(7)
Temon	1	-	7	2	48	58
Wates	4	2	47	4	92	149
Panjatan	2	1	13	1	36	53
Galur	1	-	9	1	48	59
Lendah	3	-	14	2	32	51
Sentolo	3	-	30	3	68	104
Pengasih	1	4	23	-	56	86
Kokap	-	-	8	1	10	19
Girimulyo	1	-	4	-	15	20
Nanggulan	3	1	13	-	28	45
Kalibawang	1	-	19	-	44	64
Samigaluh	-	-	2	-	3	5
<b>Kulon Progo</b>	<b>20</b>	<b>8</b>	<b>189</b>	<b>14</b>	<b>480</b>	<b>713</b>

Sumber/Source: Kepolisian Resort Kulon Progo/Resort Police of Kulon Progo Regency

**Tabel** 4.2.25 **Jumlah Korban Kecelakaan Lalu Lintas menurut Status Korban dan Bulan di Kabupaten Kulon Progo, 2021**  
**Number of Monthly Motor Vehicle Accidents Victims by Status in Kulon Progo Regency, 2021**

Bulan Month	Pegawai Negeri Government Employees	TNI/Polri Military / Police Officer	Mahasiswa/ Pelajar Student	Pengemudi Driver	Lainnya Others	Jumlah Total
(1)	(2)	(3)	(4)	(5)	(6)	(7)
Januari/January	2	-	15	2	37	56
Februari/February	2	-	8	-	35	45
Maret/March	1	-	10	-	40	51
April/April	-	1	20	-	31	52
Mei/May	-	-	19	2	49	70
Juni/June	3	2	21	2	41	69
Juli/July	2	1	11	2	40	56
Agustus/August	1	3	14	2	31	51
September/September	1	1	16	1	38	57
Oktober/October	2	-	12	1	47	62
November/November	1	-	19	2	39	61
Desember/December	5	-	24	-	54	83
<b>Jumlah/Total</b>	<b>20</b>	<b>8</b>	<b>189</b>	<b>14</b>	<b>482</b>	<b>713</b>

Sumber/Source: Kepolisian Resort Kulon Progo/Resort Police of Kulon Progo Regency

**Tabel**  
**Table 4.2.26**

**Jumlah Pelaku (Tersangka) yang Terlibat Kecelakaan Lalu Lintas menurut Status Kelompok Umur dan Kecamatan di Kabupaten Kulon Progo, 2021**  
**Number of People (Suspect) Involved in Motor Vehicle Accidents by Age Group and Subdistrict in Kulon Progo Regency, 2021**

Kecamatan Subdistrict	Kelompok Umur/ Age Group (Tahun/Year)						Jumlah Total
	0 - 15	16 - 21	22 - 30	31 - 40	41 - 50	51+	
(1)	(2)	(3)	(4)	(5)	(6)	(7)	(8)
Temon	2	6	9	7	9	12	45
Wates	5	23	17	19	13	24	101
Panjatan	6	13	6	6	6	7	44
Galur	1	8	6	6	11	17	49
Lendah	3	13	10	8	4	16	54
Sentolo	10	21	21	14	8	22	96
Pengasih	5	28	13	10	11	17	84
Kokap	3	6	3	4	5	1	22
Girimulyo	1	3	4	4	4	5	21
Nanggulan	1	11	6	5	3	17	43
Kalibawang	3	8	9	8	9	11	48
Samigaluh	2	2	1	1	-	2	8
<b>Kulon Progo</b>	<b>42</b>	<b>142</b>	<b>105</b>	<b>92</b>	<b>83</b>	<b>151</b>	<b>615</b>

Sumber/Source: Kepolisian Resort Kulon Progo/Resort Police of Kulon Progo Regency

**Tabel** 4.2.27 **Jumlah Pelaku (Tersangka) yang Terlibat Kecelakaan Lalu Lintas menurut Status Kelompok Umur dan Kecamatan di Kabupaten Kulon Progo, 2021**  
**Number of People (Suspect) Involved in Motor Vehicle Accidents by Age Group and Subdistrict in Kulon Progo Regency, 2021**

Bulan Month	Kelompok Umur/ Age Group (Tahun/Year)						Jumlah Total
	0 - 15	16 - 21	22 - 30	31 - 40	41 - 50	51+	
(1)	(2)	(3)	(4)	(5)	(6)	(7)	(8)
Januari/January	4	12	6	5	9	14	50
Februari/February	3	9	6	6	5	12	41
Maret/March	3	12	13	9	8	10	55
April/April	-	17	9	3	8	13	50
Mei/May	3	13	13	12	7	15	63
Juni/June	1	7	11	10	4	16	49
Juli/July	4	4	6	7	12	10	43
Agustus/August	-	6	9	8	10	8	41
September/September	4	13	8	7	1	10	43
Oktober/October	6	11	8	9	5	18	57
November/November	7	18	5	10	5	8	53
Desember/December	7	20	11	6	9	17	70
<b>Jumlah/Total</b>	<b>42</b>	<b>142</b>	<b>105</b>	<b>92</b>	<b>83</b>	<b>151</b>	<b>615</b>

Sumber/Source: Kepolisian Resort Kulon Progo/Resort Police of Kulon Progo Regency

**Tabel**  
**Table** 4.2.28

**Jumlah Kecelakaan Lalu Lintas menurut Jenis Kendaraan dan Kecamatan di Kabupaten Kulon Progo, 2021**  
**Number of Motor Vehicle Accidents by Type of Vehicles and Subdistrict in Kulon Progo Regency, 2021**

Kecamatan Subdistrict	Jenis Kendaraan Type of Vehicle					Jumlah Total
	Mobil Penumpang Car Vehicles	Mobil Car	Bis Bus	Sepeda Motor Motor Cycle	Sepeda Bicycle	
(1)	(2)	(3)	(4)	(5)	(6)	(7)
Temon	7	-	2	56	3	68
Wates	22	-	2	135	5	164
Panjatan	7	-	-	55	2	64
Galur	7	-	-	73	4	84
Lendah	5	-	-	71	7	83
Sentolo	10	-	1	133	5	149
Pengasih	7	-	1	110	11	129
Kokap	1	-	-	26	-	27
Girimulyo	3	-	-	24	-	27
Nanggulan	2	-	-	61	1	64
Kalibawang	9	-	-	66	2	77
Samigaluh	-	-	-	8	-	8
<b>Kulon Progo</b>	<b>80</b>	<b>-</b>	<b>6</b>	<b>818</b>	<b>40</b>	<b>944</b>

Sumber/Source: Kepolisian Resort Kulon Progo/Resort Police of Kulon Progo Regency

**Tabel**  
**Table** 4.2.29

**Jumlah Kecelakaan Lalu Lintas menurut Jenis Kendaraan dan Bulan di Kabupaten Kulon Progo, 2021**  
**Number of Motor Vehicle Accidents by Type of Vehicles and Month in Kulon Progo Regency, 2021**

Bulan Month	Jenis Kendaraan Type of Vehicle					Jumlah Total
	Mobil Penumpang Car Vehicles	Mobil Car	Bis Bus	Sepeda Motor Motor Cycle	Sepeda Bicycle	
(1)	(2)	(3)	(4)	(5)	(6)	(7)
Januari/January	9	-	1	63	6	79
Februari/February	3	-	-	55	3	61
Maret/March	6	-	-	71	5	82
April/April	4	-	-	69	2	75
Mei/May	3	-	-	86	6	95
Juni/June	8	-	-	64	4	76
Juli/July	11	-	2	55	4	72
Agustus/August	5	-	-	52	2	59
September/September	6	-	2	56	1	65
Oktober/October	7	-	-	79	2	88
November/November	4	-	1	74	3	82
Desember/December	14	-	-	94	2	110
<b>Jumlah/Total</b>	<b>80</b>	<b>-</b>	<b>6</b>	<b>818</b>	<b>40</b>	<b>944</b>

Sumber/Source: Kepolisian Resort Kulon Progo/Resort Police of Kulon Progo Regency



**Tabel** 4.2.30  
**Table**

**Jumlah Pelanggaran Lalu Lintas per Kecamatan di Kabupaten Kulon Progo, 2021**  
**Number of Traffic Violations by Subdistrict in Kulon Progo Regency, 2021**

Kecamatan Subdistrict	Pelanggaran Lalu Lintas Traffic Violations	Denda Fines (Rp)
(1)	(2)	(3)
Temon	...	...
Wates	...	...
Panjatan	...	...
Galur	...	...
Lendah	...	...
Sentolo	...	...
Pengasih	...	...
Kokap	...	...
Girimulyo	...	...
Nanggulan	...	...
Kalibawang	...	...
Samigaluh	...	...
Lantas Polres	...	...
<b>Kulon Progo</b>	<b>3 093</b>	<b>...</b>

Sumber/Source: Kepolisian Resort Kulon Progo/Resort Police of Kulon Progo Regency

**Tabel** 4.2.31 **Jumlah Pelanggaran Lalu Lintas per Bulan di Kabupaten Kulon Progo, 2021**  
**Table** 4.2.31 **Number of Traffic Violations per Month in Kulon Progo Regency, 2021**

<b>Bulan Month</b>	<b>Pelanggaran Lalu Lintas Traffic Violations</b>	<b>Denda Fines (Rp .000)</b>
(1)	(2)	(3)
Januari/January	212	39 115
Februari/February	103	38 806
Maret/March	195	46 713
April/April	394	73 733
Mei/May	215	55 551
Juni/June	319	46 002
Juli/July	154	52 038
Agustus/August	142	26 022
September/September	372	51 687
Oktober/October	416	54 886
November/November	389	56 992
Desember/December	182	56 073
<b>Jumlah/Total</b>	<b>3 093</b>	<b>597 618</b>

Sumber/Source: Kepolisian Resort Kulon Progo/Resort Police of Kulon Progo Regency

### 4.3 AGAMA DAN SOSIAL LAINNYA RELIGION AND OTHER SOCIAL AFFAIRS

**Tabel** 4.3.1 **Jumlah Penduduk Menurut Kecamatan dan Agama yang Dianut di Kabupaten Kulon Progo, 2021**  
*Population by Subdistrict and Religion in Kulon Progo Regency, 2021*

Kecamatan Subdistrict	Islam	Protestan Protestant	Katolik Catholic	Hindu Hindu	Budha Buddha	Lainnya Others	Jumlah Total
(1)	(2)	(3)	(4)	(5)	(6)	(7)	
Temon	...	...	...	...	...	...	...
Wates	...	...	...	...	...	...	...
Panjatan	...	...	...	...	...	...	...
Galur	...	...	...	...	...	...	...
Lendah	...	...	...	...	...	...	...
Sentolo	...	...	...	...	...	...	...
Pengasih	...	...	...	...	...	...	...
Kokap	...	...	...	...	...	...	...
Girimulyo	...	...	...	...	...	...	...
Nanggulan	...	...	...	...	...	...	...
Kalibawang	...	...	...	...	...	...	...
Samigaluh	...	...	...	...	...	...	...
<b>Kulon Progo</b>	...	...	...	...	...	...	...

Sumber/Source: Kantor Kementerian Agama Kabupaten Kulon Progo /Ministry of Religious Affairs Office of Kulon Progo Regency

**Tabel**  
**Table** 4.3.2

**Jumlah Tempat Peribadatan Menurut Kecamatan di Kabupaten Kulon Progo, 2021**  
**Number of Places of Worship by Subdistrict and Religion in Kulon Progo Regency, 2021**

Kecamatan Subdistrict	Masjid Mosque	Mushola Pray Room <sup>1</sup>	Gereja Protestan Protestant Church <sup>2</sup>	Gereja Katholik Catholic Church <sup>3</sup>	Pura Temple <sup>4</sup>	Vihara <sup>5</sup>
(1)	(2)	(3)	(4)	(5)	(6)	(7)
Temon	52	125	5	1	-	-
Wates	94	148	2	1	-	-
Panjatan	101	62	1	-	-	-
Galur	87	73	-	1	-	-
Lendah	105	83	2	-	-	-
Sentolo	123	118	3	3	-	-
Pengasih	142	96	-	2	-	-
Kokap	124	116	1	1	-	-
Girimulyo	99	71	-	3	-	5
Nanggulan	85	97	1	9	-	-
Kalibawang	80	142	-	23	-	-
Samigaluh	123	75	4	11	-	-
<b>Kabupaten Kulon Progo</b>	<b>1 215</b>	<b>1 206</b>	<b>19</b>	<b>55</b>	<b>-</b>	<b>5</b>

Sumber/Source: Kantor Kementerian Agama Kabupaten Kulon Progo /Ministry of Religious Affairs Office of Kulon Progo Regency

Catatan/Note: <sup>1</sup> Istilah langgar sudah beralih menjadi Musholla/ The term langgar has changed to a prayer room

<sup>2</sup> Tidak termasuk rumah kebaktian/ Excluding the house of worship

<sup>3</sup> Tidak termasuk Kapel/ Excluding the chapel

<sup>4</sup> Tidak termasuk sanggar/ Excluding sanggar

<sup>5</sup> Tidak termasuk Cetya/ Excluding Cetya

**Tabel**  
**Table** 4.3.3

**Jumlah Desa<sup>1</sup>/Kelurahan yang Mengalami Bencana Alam<sup>2</sup> Menurut Kecamatan di Kabupaten Kulon Progo, 2019, 2020, dan 2021**  
**Number of Villages<sup>1</sup> that Had Natural Disaster<sup>2</sup> by Subdistrict in Kulon Progo Regency, 2019, 2020, and 2021**

Kecamatan Subdistrict	Banjir/Flood		
	2019	2020	2021
(1)	(2)	(3)	(4)
Temon	10	6	11
Wates	2	6	2
Panjatan	6	6	2
Galur	3	–	1
Lendah	–	1	4
Sentolo	–	1	1
Pengasih	1	4	5
Kokap	–	–	–
Girimulyo	–	–	–
Nanggulan	–	–	2
Kalibawang	–	–	–
Samigaluh	–	–	–
<b>Kabupaten Kulon Progo</b>	<b>22</b>	<b>24</b>	<b>28</b>

Lanjutan Tabel/Continued Table 4.3.3

Kecamatan Subdistrict	Gempa Bumi/Earthquake		
	2019	2020	2021
(1)	(5)	(6)	(7)
Temon	–	–	–
Wates	–	–	1
Panjatan	–	1	–
Galur	–	–	–
Lendah	–	–	–
Sentolo	–	–	2
Pengasih	–	–	–
Kokap	–	–	–
Girimulyo	3	–	–
Nanggulan	–	–	–
Kalibawang	–	–	–
Samigaluh	–	–	–
<b>Kabupaten Kulon Progo</b>	<b>3</b>	<b>1</b>	<b>3</b>

Lanjutan Tabel/*Continued Table* 4.3.3

Kecamatan Subdistrict	Tanah Longsor/ <i>Landslide</i>		
	2019	2020	2021
(1)	(8)	(9)	(10)
Temon	–	–	1
Wates	2	–	–
Panjatan	–	–	–
Galur	–	–	–
Lendah	–	–	–
Sentolo	–	–	–
Pengasih	2	4	4
Kokap	2	4	2
Girimulyo	2	–	3
Nanggulan	–	–	–
Kalibawang	1	–	1
Samigaluh	4	3	5
<b>Kabupaten Kulon Progo</b>	<b>13</b>	<b>11</b>	<b>16</b>

Catatan/*Note*: <sup>1</sup> Desa pada tabel ini termasuk Unit Permukiman Transmigrasi (UPT) yang masih dibina oleh kementerian terkait dan nagari di Kabupaten/Kota Sumatera Barat/*Villages in this table are included in Transmigration Settlement Unit which is still fostered by the relevant ministries and the nagari in the Province of Sumatera Barat*

<sup>2</sup> Terjadi dalam tiga tahun terakhir sampai dengan saat pencacahan/*Occured during the last three years by the time of enumeration*

Sumber/*Source*: BPS, Pendataan Potensi Desa (Podes)/*BPS-Statistics Indonesia, Village Potential Data Collecting*

**Tabel** 4.3.4 **Jumlah Jemaah Haji Reguler dirinci menurut Kecamatan dan Jenis Kelamin di Kabupaten Kulon Progo, 2021\***  
**Table** 4.3.4 **Number of Hajj by Subdistrict and Sex in Kulon Progo Regency, 2021\***

Kecamatan Subdistrict	Laki-laki Male	Perempuan Female	Jumlah Total
(1)	(2)	(3)	(4)
Temon	-	-	-
Wates	-	-	-
Panjatan	-	-	-
Galur	-	-	-
Lendah	-	-	-
Sentolo	-	-	-
Pengasih	-	-	-
Kokap	-	-	-
Girimulyo	-	-	-
Nanggulan	-	-	-
Kalibawang	-	-	-
Samigaluh	-	-	-
<b>Kabupaten Kulon Progo</b>	-	-	-

\* Pada tahun 2020, dan 2021 tidak ada pemberangkatan ibadah haji/ In 2020, and 2021 there Have not departures for Hajj  
 Sumber/Source: Kantor Kementerian Agama Kabupaten Kulon Progo /Ministry of Religious Affairs Office of Kulon Progo Regency



**Tabel 4.3.5** Jumlah Hewan Kurban menurut Jenisnya per Kecamatan di Kabupaten Kulon Progo, 2021  
*Number of Sacrificial Animals by Type and Subdistrict in Kulon Progo Regency, 2021*

Kecamatan <i>Subdistrict</i>	Jenis Hewan Kurban/ <i>Type of Sacrificed Animal</i>					Jumlah <i>Total</i>
	Sapi <i>Cow</i>	Kerbau <i>Buffalo</i>	Kambing <i>Goat</i>	Domba <i>Sheep</i>	Lainnya <i>Other</i>	
(1)	(2)	(3)	(4)	(5)	(6)	(7)
Temon	282	-	195	-	-	477
Wates	461	-	272	138	-	871
Panjatan	267	-	312	58	-	637
Galur	308	-	289	15	-	612
Lendah	330	-	302	-	-	632
Sentolo	162	-	94	5	-	261
Pengasih	-	-	-	-	-	-
Kokap	174	-	377	21	-	572
Girimulyo	-	-	-	-	-	-
Nanggulan	214	-	250	39	-	503
Kalibawang	161	-	403	-	-	564
Samigaluh	146	-	408	4 680	-	5 234
<b>Kulon Progo</b>	<b>2 505</b>	<b>-</b>	<b>2 902</b>	<b>4 956</b>	<b>-</b>	<b>10 363</b>

Sumber/Source: Kantor Kementerian Agama Kabupaten Kulon Progo /Ministry of Religious Affairs Office of Kulon Progo Regency

**Tabel 4.3.6** Jumlah Kejadian Bencana Alam Menurut Kecamatan di Kabupaten Kulon Progo, 2021  
*Number of Natural Disaster Events by Subdistricts in Kulon Progo Regency, 2021*

Kecamatan Subdistrict	Gempa Bumi Earthquake	Tsunami Tsunami	Gempa Bumi dan Tsunami Earthquake and Tsunami	Letusan gunung Api Volcanic Eruption	Tanah Longsor Landslide
(1)	(2)	(3)	(4)	(5)	(6)
Temon	-	-	-	-	1
Wates	-	-	-	-	-
Panjatan	-	-	-	-	-
Galur	-	-	-	-	-
Lendah	-	-	-	-	-
Sentolo	-	-	-	-	1
Pengasih	-	-	-	-	12
Kokap	-	-	-	-	35
Girimulyo	1	-	-	-	39
Nanggulan	-	-	-	-	3
Kalibawang	-	-	-	-	20
Samigaluh	-	-	-	-	44
<b>Kulon Progo</b>	<b>1</b>	<b>-</b>	<b>-</b>	<b>-</b>	<b>155</b>

Lanjutan Tabel/*Continued Table* 4.3.6

Kecamatan <i>Subdistrict</i>	Banjir <i>Floods</i>	Kekeringan <i>Drought</i>	Kebakaran hutan dan Lahan <i>Forest and Land Fires</i>	Cuaca Ekstrim, Angin Kencang/ <i>extreme weather, strong winds</i>	Gelombang Pasang/ Abrasi <i>Tidal Wave/ Abrasion</i>
(1)	(7)	(8)	(9)	(10)	(11)
Temon	11	-	-	9	-
Wates	1	-	1	22	-
Panjatan	5	-	-	40	-
Galur	8	-	-	21	1
Lendah	4	-	-	21	-
Sentolo	-	-	-	47	-
Pengasih	2	-	-	29	-
Kokap	-	-	-	13	-
Girimulyo	-	-	-	8	-
Nanggulan	-	-	-	10	-
Kalibawang	-	-	-	16	-
Samigaluh	-	-	-	5	-
<b>Kulon Progo</b>	<b>31</b>	<b>-</b>	<b>1</b>	<b>241</b>	<b>1</b>

Sumber/*Source*: Badan Penanggulangan Bencana Daerah Kabupaten Kulon Progo /*Disaster Management Agency of Kulon Progo Regency*

**Tabel** 4.3.7 **Jumlah Talak, Cerai, Rujuk dan Poligami di Kabupaten Kulon Progo, 2017-2021**  
**Number of Divorce, Separation, Reconciliation and Polygamy in Kulon Progo Regency, 2017-2021**

<b>Jenis Putusan Verdict</b>	<b>2017</b>	<b>2018</b>	<b>2019</b>	<b>2020</b>	<b>2021</b>
(1)	(2)	(3)	(4)	(5)	(6)
Talak <i>Divorce</i>	160	183	167	...	...
Cerai <i>Separation Divorce</i>	404	496	436	...	...
Rujuk <i>Reconciliation</i>	-	1	-	...	...
Poligami <i>Polygamy</i>	8	5	6	...	...
<b>Jumlah Total</b>	<b>572</b>	<b>685</b>	<b>609</b>	<b>...</b>	<b>...</b>

Sumber/Source: Kantor Pengadilan Agama Kabupaten Kulon Progo/ Court of Religion of Kulon Progo Regency

**Tabel**  
**Table** 4.3.8

**Jumlah Pencari Akta menurut Jenis Akta per Bulan di Kabupaten Kulon Progo, 2021**  
**Number of Certificate Applicants by Type and Month in Kulon Progo Regency, 2021**

Bulan Month	Jenis Akta Type of Certificate				
	Akta Kelahiran Birth Certificate	Akta Kematian Death Certificate	Akta Pengakuan Anak Avowal Certificate	Akta Pengesahan Anak Legalization Certificate	Pencatatan Pengangkatan Anak Adoption Registered
(1)	(2)	(3)	(4)	(5)	(6)
Januari/January	471	548	-	1	-
Februari/February	375	526	-	-	1
Maret/March	474	623	-	-	6
April/April	481	622	-	-	1
Mei/May	456	462	-	-	1
Juni/June	513	584	-	-	-
Juli/July	437	775	-	-	-
Agustus/August	512	1.071	-	-	1
September/September	508	814	-	-	1
Oktober/October	446	539	-	-	-
November/November	499	600	-	-	1
Desember/December	519	968	-	1	-
<b>Jumlah/Total</b>	<b>5 691</b>	<b>8 132</b>	<b>-</b>	<b>2</b>	<b>12</b>

Lanjutan Tabel/Continued Table 4.3.8

Bulan Month	Jenis Akta Type of Certificate		
	Akta Perkawinan Marriage Certificate	Akta Perceraian Separation Certificate	Jumlah total
(1)	(7)	(8)	(9)
Januari/January	18	2	1 040
Februari/February	12	3	917
Maret/March	7	3	1 113
April/April	6	2	1 112
Mei/May	13	5	937
Juni/June	17	1	1 115
Juli/July	16	2	1 230
Agustus/August	10	1	1 595
September/September	10	1	1 334
Oktober/October	14	2	1 001
November/November	6	1	1 107
Desember/December	11	2	1 501
<b>Jumlah/Total</b>	<b>140</b>	<b>25</b>	<b>14 002</b>

Sumber/Source: Dinas Kependudukan dan Pencatatan Sipil Kab.Kulon Progo/Population and Civil Registration Service of Kulon Progo Regency

#### 4.4 KEMISKINAN POVERTY

**Tabel 4.4.1** **Garis Kemiskinan, Jumlah, dan Persentase Penduduk Miskin di Kabupaten Kulon Progo, 2013–2021**  
*Poverty Line, Number, and Percentage of Poor People in Kulon Progo Regency, 2013–2021*

Tahun Year	Garis Kemiskinan (rupiah/kapita/bulan) Poverty Line (rupiah/capita/month)	Jumlah Penduduk Miskin (ribu) Number of Poor People (thousand)	Persentase Penduduk Miskin Percentage of Poor People
(1)	(2)	(3)	(4)
2013	259 945	86,50	21,39
2014	265 575	84,67	20,64
2015	273 436	88,13	21,40
2016	297 353	84,34	20,30
2017	312 403	84,17	20,03
2018	323 105	77,77	18,30
2019	333 781	74,62	17,39
2020	353 807	78,06	18,01
2021	360 202	81,14	18,38

Sumber/Source: BPS, Survei Sosial Ekonomi Nasional Maret/BPS-Statistics Indonesia, March National Socioeconomic Survey

**Tabel 4.4.2** Indeks Kedalaman Kemiskinan dan Indeks Keparahan Kemiskinan di Kabupaten Kulon Progo, 2013–2021  
**Poverty Gap Index and Poverty Severity Index in Kulon Progo Regency, 2013–2021**

Tahun Year	Indeks Kedalaman Kemiskinan Poverty Gap Index	Indeks Keparahan Kemiskinan Poverty Severity Index
(1)	(2)	(3)
2013	2,69	0,51
2014	3,22	0,69
2015	4,16	1,24
2016	3,55	1,00
2017	2,79	0,64
2018	2,47	0,56
2019	2,72	0,61
2020	3,22	0,86
2021	3,01	0,75

Sumber/Source: BPS, Survei Sosial Ekonomi Nasional Maret/BPS-Statistics Indonesia, March National Socioeconomic Survey



#### 4.5 KRIMINALITAS CRIME

**Tabel 4.5.1** Jumlah Kejadian Kejahatan dirinci per Bulan di Kabupaten Kulon Progo, 2021  
*Number of Monthly Incidences of Crime in Kulon Progo Regency, 2021*

Bulan <i>Month</i>	Pencurian Biasa <i>Ordinary Theft</i>	Pencurian Hewan <i>Animal Theft</i>	Pencurian dengan Kekerasan <i>Robbery</i>	Lainnya <i>Others</i>	Jumlah Kejadian <i>Total of incident</i>	Jumlah Kerugian Losses <i>(000 Rp/ thousand rupiahs)</i>
(1)	(2)	(3)	(4)	(5)	(6)	(7)
Januari/ <i>January</i>	2	-	-	6 (curat, curanmor)	8	80 700
Februari/ <i>February</i>	3	1	-	3 (curat, curanmor)	7	36 200
Maret/ <i>March</i>	2	-	-	6 (curat, curanmor)	8	110 200
April/ <i>April</i>	2	-	-	7 (curat, CM, cur ringan)	9	59 680
Mei/ <i>May</i>	4	-	-	4 curat, 2 cur ringan	10	91 185
Juni/ <i>June</i>	1	-	-	12 (curat, curanmor)	13	491 950
Juli/ <i>July</i>	2	2	-	7 (curat, curanmor)	11	276 800
Agustus/ <i>August</i>	1	5	-	5 curat, 1 cur ringan	12	129 557
September/ <i>September</i>	1	-	-	5 curat	6	35 000
Oktober/ <i>October</i>	2	-	-	5 curat	7	100 450
November/ <i>November</i>	4	-	-	6 curat, 1 cur ringan	11	101 328
Desember/ <i>December</i>	2	2	-	9 curat	13	301 975
<b>Jumlah/Total</b>	<b>26</b>	<b>10</b>	<b>-</b>	<b>79</b>	<b>115</b>	<b>1 815 025</b>

Sumber/Source: Kepolisian Resort Kulon Progo/Resort Police of Kulon Progo Regency

**Tabel 4.5.2** Jumlah Perkara yang dapat Diselesaikan Kejaksaan Negeri Menurut Perkara Pidana di Kabupaten Kulon Progo, 2021  
**Number of Monthly Incidences of Crime in Kulon Progo Regency, 2021**

Perkara Pidana <i>Kind of Cases</i>	Perkara <i>Case</i>	Diselesaikan <i>Settled</i>	Belum Diselesaikan <i>Not Settled Yet</i>
(1)	(2)	(3)	(4)
Biasa/ <i>Common</i>	87	66	21
Ekonomi/ <i>Economy</i>	-	-	-
Korupsi/ <i>Corruption</i>	4	1	3
Subversi/ <i>Subversion</i>	-	-	-
Narkotika/ <i>Narcotics</i>	74	72	2
Imigrasi/ <i>Immigration</i>	-	-	-
Ketertiban umum/ <i>Public order</i>	36	35	1
Perjudian/ <i>Gambling</i>	3	3	-
Lain – lain/ <i>Others</i>	-	-	-
<b>Jumlah/Total</b>	<b>204</b>	<b>177</b>	<b>27</b>

Sumber/Source: Kantor Kejaksaan Negeri Wates Kabupaten Kulon Progo/ District Attorney Office of Wates, Kulon Progo Regency

**Tabel**  
**Table** 4.5.3

**Jumlah Terdakwa/Tertuduh yang Diselesaikan Pengadilan Negeri menurut Jenis Penyelesaian di Kabupaten Kulon Progo, 2021**  
**Number of Defendants / Defendants Settled by the District Courts by Type of Settlement in Kulon Progo Regency, 2021**

<b>Perkara Pidana</b> <b>Kind of Cases</b>	<b>Perkara</b> <b>Case</b>	<b>Terdakwa/Tertuduh</b> <b>Defendant</b>
(1)	(2)	(3)
Pidana Biasa/ <i>Ordinary criminal</i>	160	653
Pidana Anak/ <i>Child crime</i>	3	3
Pidana Singkat/ <i>Short criminal</i>	19	19
Pidana Cepat/ <i>Criminal fast</i>	29	49
Pidana Lalu Lintas/ <i>Traffic criminal</i>	7 128	7 128
<b>Jumlah/Total</b>	<b>7 339</b>	<b>7 852</b>

Sumber/Source: Kantor Pengadilan Negeri Wates Kabupaten Kulon Progo/District Court Office of Wates, Kulon Progo Regency

**Tabel** 4.5.4 **Jumlah Terdakwa/Tertuduh yang Diselesaikan Pengadilan Negeri menurut Kelompok Umur dan Jenis Kelamin di Kabupaten Kulon Progo, 2021**  
**Number of Defendants by Age Group and Sex who prosecuted at District Court in Kulon Progo Regency, 2021**

Perkara Pidana <i>Kind of Cases</i>	Laki-laki <i>Male</i>	Perempuan <i>Female</i>	Jumlah <i>Total</i>
(1)	(2)	(3)	(4)
Kurang Dari 16 Tahun <i>Younger than sixteen years of age</i>	3	-	3
16 s/d 20 Tahun <i>Between sixteen to twenty years of age</i>	-	-	-
21 Tahun dan Lebih <i>Older than twenty years of age</i>	-	-	-
Tidak Jelas/ <i>Unresolved</i>	628	25	653
<b>Jumlah/Total</b>	<b>631</b>	<b>25</b>	<b>656</b>

Sumber/Source: Kantor Pengadilan Negeri Wates Kabupaten Kulon Progo/District Court Office of Wates, Kulon Progo Regency

**Tabel**  
**Table 4.5.5**

**Jumlah Terdakwa/Tertuduh yang Diselesaikan Pengadilan menurut Sikap Terhadap Keputusan Pengadilan di Kabupaten Kulon Progo, 2017 – 2021**  
*Number of Response of Defendants to The Verdicts of District Court in Kulon Progo Regency, 2017– 2021*

Sikap Terhadap Keputusan <i>Response toward Verdict</i>	2017	2018	2019	2020	2021
(1)	(2)	(3)	(4)	(5)	(6)
Menerima/ <i>Accepted</i>	305	249	148	167	145
Banding/ <i>Appealed</i>	10	7	8	4	15
Grasi/ <i>Pardoned</i>	-	-	-	-	-
Tidak ada keterangan/ <i>Not explained</i>	-	-	-	-	-
Dikembalikan kepada Kejaksaan <i>Returned to the public prosecutor</i>	-	-	-	-	-
Lainnya/ <i>Others</i>	-	-	-	-	-
<b>Jumlah Total</b>	<b>315</b>	<b>256</b>	<b>156</b>	<b>171</b>	<b>160</b>

Sumber/Source: Kantor Pengadilan Negeri Wates Kabupaten Kulon Progo/District Court Office of Wates, Kulon Progo Regency

**Tabel**  
**Table** 4.5.6

**Tambahan Narapidana Berdasarkan Putusan Pengadilan per Bulan menurut Jenis Tindak Pidana di Kabupaten Kulon Progo, 2021**  
**Number of Monthly Additional Prisoners to the District Court by Type of Crime and Offense in Kulon Progo Regency, 2021**

Bulan Month	Kejahatan Crime	Pelanggaran Offense	Kejahatan + Pelanggaran Crime + Offense
(1)	(2)	(3)	(4)
Januari/January	4	561	565
Februari/February	7	411	418
Maret/March	12	390	402
April/April	12	841	853
Mei/May	13	615	628
Juni/June	13	532	545
Juli/July	7	640	647
Agustus/August	27	283	310
September/September	22	707	729
Oktober/October	13	811	824
November/November	14	841	855
Desember/December	16	750	766
<b>Jumlah/Total</b>	<b>160</b>	<b>7 382</b>	<b>7 542</b>

Sumber/Source: Kantor Pengadilan Negeri Wates Kabupaten Kulon Progo/District Court Office of Wates, Kulon Progo Regency

**Tabel**  
**Table** 4.5.7

**Tambahan Narapidana dari Keputusan Pengadilan Negeri menurut Kelompok Umur dan Jenis Kelamin di Kabupaten Kulon Progo, 2021**  
**Number of Additional Prisoners to the District Court by Age group and Sex in Kulon Progo Regency, 2021**

Kelompok Umur <i>Age Group</i>	Laki-laki <i>Male</i>	Perempuan <i>Female</i>	Jumlah <i>Total</i>
(1)	(2)	(3)	(4)
Dewasa/ <i>Adult</i>	80	-	80
Pemuda/ <i>Adolescent</i>	82	-	82
Anak-anak/ <i>Children</i>	-	-	-
<b>Jumlah/<i>Total</i></b>	<b>162</b>	<b>-</b>	<b>162</b>

Sumber/*Source*: Rumah Tahanan Negara Kelas II B Wates Kabupaten Kulon Progo/*Class II B State Penitentiary of Wates, Kulon Progo Regency*

**Tabel** 4.5.8 **Tambahan Narapidana dari Keputusan Pengadilan Negeri menurut Kelompok Umur dan Jenis Kelamin di Kabupaten Kulon Progo, 2021**  
**Number of Additional Prisoners to the District Court by Age group and Sex in Kulon Progo Regency, 2021**

Jenis Kejahatan/Pelanggaran <i>Type of Crimes/Offenses</i>	Laki-laki <i>Male</i>	Perempuan <i>Female</i>	Jumlah <i>Total</i>
(1)	(2)	(3)	(4)
<i>Pidana/Convicted</i>			
Seumur Hidup/ <i>Sentenced for life</i>	-	-	-
> 5 Tahun/ <i>More than five year</i>	7	-	7
1 - 5 Tahun/ <i>One to five year</i>	57	-	57
< 1 Tahun/ <i>Less than a year</i>	92	-	92
<b>Jumlah/Total</b>	<b>156</b>	<b>-</b>	<b>156</b>
<i>Pidana Kurungan/Detention</i>			
	-	-	0
<i>Pidana Denda/Fine</i>			
	6	-	6
<b>Jumlah/Total</b>	<b>6</b>	<b>-</b>	<b>6</b>

Sumber/Source: Rumah Tahanan Negara Klas II B Wates Kabupaten Kulon Progo/*Class II B State Penitentiary of Wates, Kulon Progo Regency*



**Tabel**  
**Table** 4.5.9

**Tambahan Narapidana berdasarkan Putusan Pengadilan Negeri menurut Jenis Kejahatan/Pelanggaran dan Jenis Kelamin di Kabupaten Kulon Progo, 2021**  
**Number of Additional Convicts of District Court's Verdict, by Type of Crimes/Offenses and Sex in Kulon Progo Regency, 2021**

Jenis Kejahatan/Pelanggaran <i>Type of Crimes/Offenses</i>	Laki-laki <i>Male</i>	Perempuan <i>Female</i>	Jumlah <i>Total</i>
(1)	(2)	(3)	(4)
Politik/ <i>Politics</i>	-	-	-
Terhadap Kepala Negara/ <i>Lese Majeste</i>	-	-	-
Ketertiban Umum/ <i>Public Order</i>	-	-	-
Pembakaran/ <i>Arson</i>	-	-	-
Penyuapan/ <i>Bribery</i>	-	-	-
Mata Uang/ <i>Coins</i>	-	-	-
Memalsu Materai/ <i>Surat/Forgery</i>	-	-	-
Kesusilaan/ <i>Prostitution</i>	1	-	1
Perjudian/ <i>Gambling</i>	6	-	6
Penculikan/ <i>Abduction</i>	22	-	22
Pembunuhan/ <i>Homicide</i>	-	-	-
Penganiayaan/ <i>Torture</i>	-	-	-
Pencurian/ <i>Theft</i>	8	-	8
Perampokan/ <i>Robbery</i>	24	-	24
Memeras/ <i>Mengancam/Extortion</i>	-	-	-

Lanjutan Tabel/Continued Table 4.5.9

Jenis Kejahatan/Pelanggaran <i>Type of Crimes/Offenses</i>	Laki-laki <i>Male</i>	Perempuan <i>Female</i>	Jumlah <i>Total</i>
(1)	(2)	(3)	(4)
Penggelapan/Fraud	-	-	0
Penipuan/Embezzlement	6	-	6
Merusak Barang/Vandalism	-	-	-
Dalam Jabatan/Abuse	-	-	-
Penadahan/Fence	4	-	4
Narkoba/ Drugs	3	-	3
Psikotropika/ Psychotropic	8	-	8
Korupsi/Corruption	-	-	-
Lain - Lain/Others	70	-	70
Ekonomi/Economy	-	-	-
Pelanggaran/Violation	-	-	-
- KUHP/Criminal Code	-	-	-
- Ekonomi/Economy	-	-	-
<b>Jumlah/Total</b>	<b>162</b>	<b>-</b>	<b>162</b>

Sumber/Source: Rumah Tahanan Negara Klas II B Wates Kabupaten Kulon Progo/Class II B State Penitentiary of Wates, Kulon Progo Regency

**Tabel**  
**Table** 4.5.10**Isi Rumah Tahanan menurut Status dalam Lembaga dan Jenis Kelamin di Kabupaten Kulon Progo, 2021**  
**Number of Convicts in State Penitentiary of Wates by Status and Sex, 2021**

Status dalam Lembaga <i>Status in State Penitentiary</i>	Laki-laki <i>Male</i>	Perempuan <i>Female</i>	Jumlah <i>Total</i>
(1)	(2)	(3)	(4)
<b>Narapidana/Prisoners</b>			
Pidana Mati/ <i>Death Sentence</i>	-	-	-
Pidana Penjara Seumur Hidup/ <i>Life Sentence</i>	-	-	-
Pidana Penjara Lebih Dari 1 Tahun/ <i>Sentenced for more than a year</i>	33	-	33
Pidana Penjara Lebih Dari 3 Bulan s/d 1 tahun/ <i>Sentenced for 3 to 12 months</i>	8	-	8
Pidana Penjara Sampai Dengan 3 Bulan/ <i>Sentenced for less than 3 months</i>	1	-	1
Pidana Kurungan/ <i>Prisons</i>	1	-	1
Pidana Penjara Untuk Rutan Lain/ <i>Other Prisons</i>	-	-	-
<b>Tahanan/Arrested</b>			
Dalam Pemeriksaan Pihak Kejaksanaan/ <i>Being examined by Attorney's Office</i>	4	-	4
Dalam Pemeriksaan Hakim Pertama/ <i>Being prosecuted by Civil Court</i>	26	-	26
Dalam Surat Keputusan Pemeriksaan MA/ <i>Being examined by Supreme Court</i>	-	-	-
Lainnya (Pihak Polisi)/ <i>Others</i>	-	-	-
<b>Jumlah/Total</b>	<b>73</b>	<b>-</b>	<b>73</b>

Sumber/Source: Rumah Tahanan Negara Kelas II B Wates Kabupaten Kulon Progo/*Class II B State Penitentiary of Wates, Kulon Progo Regency*

Catatan/Note: Data terbaru belum tersedia/*Lastest data not yet available*

**Tabel**  
**Table** 4.5.11

**Isi Rumah Tahanan Jenis Kejahatan/Pelanggaran Status Dalam Lembaga dan Jenis Kelamin di Kabupaten Kulon Progo, 2021**  
**Number of Convicts by Type of Crimes/Offenses and Sex in Kulon Progo Regency, 2021**

Jenis Kejahatan/ Pelanggaran <i>Type of Crimes/Offenses</i>	Narapidana <i>Prisoner</i>			Tahanan <i>Detainee</i>			Titipan <i>Temporary</i>			Jumlah <i>Total</i>		
	L	P	J	L	P	J	L	P	J	L	P	J
(1)	(2)	(3)	(4)	(5)	(6)	(7)	(8)	(9)	(10)	(11)	(12)	(13)
Politik/ <i>Politics</i>	-	-	-	-	-	-	-	-	-	-	-	-
Terhadap Kepala Negara/ <i>Lese Majeste</i>	-	-	-	-	-	-	-	-	-	-	-	-
Ketertiban Umum/ <i>Public Order</i>	-	-	-	-	-	-	-	-	-	-	-	-
Pembakaran/ <i>Arson</i>	-	-	-	-	-	-	-	-	-	-	-	-
Penyuapan/ <i>Bribery</i>	-	-	-	-	-	-	-	-	-	-	-	-
Mata Uang/ <i>Coins</i>	-	-	-	-	-	-	-	-	-	-	-	-
Memalsu Materai/ <i>Surat/ Forgery</i>	-	-	-	-	-	-	-	-	-	-	-	-
Kesusilaan/ <i>Prostitution</i>	1	-	1	1	-	1	-	-	-	2	-	2
Perjudian/ <i>Gambling</i>	1	-	1	-	-	-	-	-	-	1	-	1
Penculikan/ <i>Abduction</i>	-	-	-	-	-	-	-	-	-	-	-	-
Pembunuhan/ <i>Murder</i>	-	-	-	-	-	-	-	-	-	-	-	-
Penganiayaan/ <i>Torture</i>	-	-	-	2	-	2	-	-	-	2	-	2
Pencurian/ <i>Theft</i>	10	-	10	3	-	3	-	-	-	13	-	13
Perampokan/ <i>Robbery</i>	-	-	-	-	-	-	-	-	-	-	-	-
Memeras / Mengancam/ <i>Extortion</i>	-	-	-	1	-	1	-	-	-	1	-	1
Penggelapan/ <i>Embezzlement</i>	4	-	4	-	-	-	-	-	-	4	-	4

Lanjutan Tabel/*Continued Table* 4.5.11

Jenis Kejahatan/ Pelanggaran <i>Type of Crimes/Offenses</i>	Narapidana <i>Prisoner</i>			Tahanan <i>Detainee</i>			Titipan <i>Temporary</i>			Jumlah <i>Total</i>		
	L	P	J	L	P	J	L	P	J	L	P	J
(1)	(2)	(3)	(4)	(5)	(6)	(7)	(8)	(9)	(10)	(11)	(12)	(13)
Penipuan/ <i>Fraud</i>	1	-	1	5	-	5	-	-	-	6	-	6
Merusak Barang/ <i>Vandalism</i>	-	-	-	-	-	-	-	-	-	-	-	-
Dalam Jabatan/ <i>Abuse</i>	-	-	-	-	-	-	-	-	-	-	-	-
Penadahan/ <i>Fence</i>	-	-	-	-	-	-	-	-	-	-	-	-
Narkoba	-	-	-	-	-	-	-	-	-	-	-	-
Psikotropika	-	-	-	-	-	-	-	-	-	-	-	-
Korupsi/ <i>Corruption</i>	-	-	-	-	-	-	-	-	-	-	-	-
Lain - Lain/ <i>Others</i>	26	-	26	18	-	18	-	-	-	44	-	44
Ekonomi/ <i>Economy</i>	-	-	-	-	-	-	-	-	-	-	-	-
Pelanggaran/ <i>Violation</i>	-	-	-	-	-	-	-	-	-	-	-	-
- KUHP/ <i>Criminal Code</i>	-	-	-	-	-	-	-	-	-	-	-	-
- Ekonomi/ <i>Economy</i>	-	-	-	-	-	-	-	-	-	-	-	-
<b>Jumlah/<i>Total</i></b>	<b>43</b>	<b>-</b>	<b>43</b>	<b>30</b>	<b>-</b>	<b>30</b>	<b>-</b>	<b>-</b>	<b>-</b>	<b>73</b>	<b>-</b>	<b>73</b>

Catatan/*Note*: L : Laki-laki/*Male*  
P : Perempuan/*Female*  
J : Jumlah/*Total*

Sumber/*Source*: Rumah Tahanan Negara Kelas II B Wates Kabupaten Kulon Progo/*Class II B State Penitentiary of Wates, Kulon Progo Regency*

**Tabel**  
**Table** 4.5.12

**Jumlah Narapidana dan Tahanan Rutan Wates menurut Kategori di Kabupaten Kulon Progo, 2021**  
**Number of Convicts and Detainee in The State Penitentiary of Wates by Category in Kulon Progo Regency, 2021**

Kategori Category	Narapidana Prisoner	Tahanan Detainee	Jumlah Total
(1)	(2)	(3)	(4)
Jenis Kelamin/Sex			
Pria/Male	43	30	73
Wanita/Female	-	-	-
Satus Perkawinan/Marriage status			
Kawin/Married	20	13	33
Janda/Duda/Widower	6	4	10
Belum kawin/Not married	17	13	30
Tingkat Pendidikan/Education Level			
Buta huruf/Illiterate	-	-	-
SD/Primary School	8	7	15
SLTP/Junior High School	10	12	22
SLTA/Senior High School	24	11	35
Akademi/Academy	-	-	-
PT/University	1	-	1
Agama/Religion			
Islam/Moslem	41	27	68
Kristen/Protestant	-	1	1
Katolik/Catholic	2	2	4
Hindu/Hindhu	-	-	-
Buddha/Buddhist	-	-	-

Lanjutan Tabel/*Continued Table* 4.5.12

<b>Kategori Category</b>	<b>Narapidana Prisoner</b>	<b>Tahanan Detainee</b>	<b>Jumlah Total</b>
(1)	(2)	(3)	(4)
<i>Pekerjaan/Occupation</i>			
Pengangguran/ <i>Unemployed</i>	3	3	6
Pedagang/ <i>Businessmen</i>	2	-	2
Petani/ <i>Farmer</i>	-	-	-
Pegawai Negeri/ <i>Government emp</i>	-	-	-
Buruh/ <i>Labour</i>	9	4	13
Sopir/ <i>Driver</i>	-	3	3
Wiraswasta/ <i>Private</i>	10	14	24
Karyawan swasta/ <i>Private employee</i>	15	4	19
Pelajar/ <i>Student</i>	1	2	3
Lain-lain/ <i>Others</i>	3	-	3
<b>Jumlah/Total</b>	<b>43</b>	<b>30</b>	<b>73</b>

Sumber/*Source*: Rumah Tahanan Negara Klas II B Wates Kabupaten Kulon Progo/*Class II B State Penitentiary of Wates, Kulon Progo Regency*

**Tabel 4.5.13** Isi Rumah Penyimpanan Benda Sitaan Negara Kelas II Wates, 2019 - 2021  
**Table** *Contents of Class II State House of Confiscated Objects in Wates, 2019- 2021*

<b>Kesatuan Organized</b>	<b>2019</b>	<b>2020</b>	<b>2021</b>
(1)	(2)	(3)	(4)
Jumlah Benda Sitaan	1 096	2 780	214
Jumlah Barang Rampasan	-	-	-
<b>Jumlah Kasus</b>	<b>28</b>	<b>114</b>	<b>39</b>

Sumber/Source: Rumah Penyimpanan Benda Sitaan Negara Kelas II Wates / *Class II State House of Confiscated Objects in Wates*



**Tabel**  
**Table** 4.5.14

**Jumlah Perkara yang diputuskan Pengadilan Agama  
Wates menurut Jenis Perkara di Kabupaten Kulon Progo,  
2021**  
*Number of Verdicted Cases by Court of Religion of Wates by  
Type of Case in Kulon Progo Regency, 2021*

Bulan Month	Jenis Perkara/ Type of cases						
	Perkawinan Marriage	Ekonomi Syariah	Kewarisan Heritance	Wakaf Wakaf	Shodaqoh Shodaqoh	P3HP/ Penetapan Ahli Waris	Lain-lain Others
(1)	(2)	(3)	(4)	(5)	(6)	(7)	(8)
Januari/January	37	-	-	-	-	-	2
Februari / February	86	-	-	-	-	2	4
Maret/March	53	-	-	-	-	-	1
April/April	40	-	-	-	-	-	1
Mei/May	58	-	-	-	-	-	1
Juni/June	82	1	-	-	-	-	-
Juli/July	24	-	1	-	-	-	1
Agustus/August	68	-	1	-	-	-	-
September / September	68	-	-	-	-	2	1
Oktober/October	77	-	1	-	-	4	2
November / November	62	-	-	-	-	3	5
Desember / December	75	-	-	-	-	-	1
<b>Jumlah/Total</b>	<b>730</b>	<b>1</b>	<b>3</b>	<b>-</b>	<b>-</b>	<b>11</b>	<b>19</b>

Sumber/Source: Kantor Pengadilan Agama Kabupaten Kulon Progo/ Court of Religion of Kulon Progo Regency

**Tabel**  
**Table** 4.5.15

**Jumlah Perkara yang diputuskan Pengadilan Agama  
Wates menurut Jenis Putusannya di Kabupaten Kulon  
Progo, 2021**  
*Number of Cases Verdicted by Court of Religion of Wates by  
Type of Verdiction in Kulon Progo Regency, 2021*

Bulan Month	Dicabut Withdrawed Cases	Ditolak Rejected	Gugur Cancelled	Tidak Diterima Not Accepted	Dicoret dari Register Omitted from the Register
(1)	(2)	(3)	(4)	(5)	(6)
Januari/January	2	-	-	1	-
Februari/February	7	2	2	1	-
Maret/March	4	1	-	-	-
April/April	1	-	1	-	-
Mei/May	2	-	-	-	-
Juni/June	6	1	-	-	1
Juli/July	-	1	-	-	1
Agustus/August	2	2	1	-	-
September/September	6	1	-	-	-
Oktober/October	9	-	1	-	-
November/November	4	-	1	-	-
Desember/December	4	1	-	1	-
<b>Jumlah/Total</b>	<b>47</b>	<b>9</b>	<b>6</b>	<b>3</b>	<b>2</b>

Sumber/Source: Kantor Pengadilan Agama Kabupaten Kulon Progo/ Court of Religion of Kulon Progo Regency

**Tabel**  
**Table** 4.5.16

**Jumlah Perkara yang diterima Pengadilan Agama Wates di Kabupaten Kulon Progo, 2021**  
**Number of Cases Accepted by Court of Religion of Wates by Type in Kulon Progo Regency, 2021**

Bulan Month	Jenis Perkara/Type of cases				
	Perkawinan Marriage	Kewarisan Heritance	Wakaf Wakaf	Shodaqoh Shodaqoh	Lain-lain Others
(1)	(2)	(3)	(4)	(5)	(6)
Januari/January	123	1	-	-	5
Februari/February	76	-	-	-	3
Maret/March	67	-	-	-	1
April/April	46	-	-	-	-
Mei/May	48	-	-	-	2
Juni/June	76	-	-	-	1
Juli/July	11	1	-	-	-
Agustus/August	82	-	-	-	-
September/September	62	1	-	-	3
Oktober/October	48	-	-	-	4
November/November	68	-	-	-	-
Desember/December	25	-	-	-	1
<b>Jumlah/Total</b>	<b>732</b>	<b>3</b>	<b>-</b>	<b>-</b>	<b>20</b>

Lanjutan Tabel/Continued Table 4.5.16

Bulan Month	Jenis Perkara/Type of cases			Jumlah Total
	Ekonomi Syariah	P3HP/ Penetapan Ahli Waris	Hibah Grant	
(1)	(7)	(8)	(9)	(10)
Januari/January	-	2	-	131
Februari/February	-	-	-	79
Maret/March	-	-	-	68
April/April	-	-	-	46
Mei/May	-	-	-	50
Juni/June	1	-	-	78
Juli/July	-	-	-	12
Agustus/August	-	-	-	82
September/September	-	4	-	70
Oktober/October	-	2	-	54
November/November	-	3	-	71
Desember/December	-	-	-	26
<b>Jumlah/Total</b>	<b>1</b>	<b>11</b>	<b>-</b>	<b>767</b>

Sumber/Source: Kantor Pengadilan Agama Kabupaten Kulon Progo/ Court of Religion of Kulon Progo Regency

**Tabel**  
**Table** 4.5.17

**Faktor Penyebab Perceraian melalui Pengadilan Agama  
Wates di Kabupaten Kulon Progo, 2021**  
*Causes of divorce in Wates Court of Religion of Kulon Progo  
Regency, 2021*

Bulan <i>Month</i>	Faktor - Faktor Penyebab Terjadinya Perceraian <i>Factors Causing Divorce</i>					
	Zina <i>Adultery</i>	Mabuk <i>Drunk</i>	Madat <i>Opium</i>	Judi <i>Gambling</i>	Meninggalkan salah satu pihak <i>Leave one party</i>	Dihukum penjara <i>Sentenced to prison</i>
(1)	(2)	(3)	(4)	(5)	(6)	(7)
Januari/ <i>January</i>	1	-	-	1	6	-
Februari/ <i>February</i>	-	-	-	1	1	-
Maret/ <i>March</i>	-	-	-	-	1	-
April/ <i>April</i>	-	-	1	-	4	1
Mei/ <i>May</i>	-	-	-	-	1	-
Juni/ <i>June</i>	-	-	-	-	16	-
Juli/ <i>July</i>	-	-	-	-	4	-
Agustus/ <i>August</i>	-	-	-	-	11	-
September/ <i>September</i>	-	-	-	-	11	-
Oktober/ <i>October</i>	-	-	-	-	5	-
November/ <i>November</i>	1	-	-	-	5	-
Desember/ <i>December</i>	-	-	-	-	3	-
<b>Jumlah/<i>Total</i></b>	<b>2</b>	<b>-</b>	<b>1</b>	<b>2</b>	<b>68</b>	<b>1</b>

Lanjutan Tabel/Continued Table 4.5.17

Faktor - Faktor Penyebab Terjadinya Perceraian Factors Causing Divorce						
Bulan Month	Poligami Polygamy	KDRT	Cacat Badan Disability	Perselisihan dan Pertengkaran Terus Menerus Continuous Quarrel and Fighting	Kawin Paksa Forced Marriage	Murtad Apostate
(1)	(8)	(9)	(10)	(11)	(12)	(13)
Januari/January	-	-	1	25	-	-
Februari/February	-	1	-	27	-	-
Maret/March	-	2	-	40	-	-
April/April	-	-	-	31	-	-
Mei/May	-	-	1	17	-	-
Juni/June	-	1	-	33	-	-
Juli/July	-	1	-	20	-	-
Agustus/August	1	-	-	29	-	-
September/September	-	-	-	40	-	-
Oktober/October	-	-	-	38	-	1
November/November	-	-	-	48	-	-
Desember/December	1	-	-	38	-	1
<b>Jumlah/Total</b>	<b>2</b>	<b>5</b>	<b>2</b>	<b>386</b>	<b>-</b>	<b>2</b>

Lanjutan Tabel/*Continued Table* 4.5.17

Bulan <i>Month</i>	Faktor - Faktor Penyebab Terjadinya Perceraian <i>Factors Causing Divorce</i>	Jumlah <i>Total</i>
	Ekonomi <i>Economic</i>	
(1)	(14)	(15)
Januari/ <i>January</i>	9	43
Februari/ <i>February</i>	14	44
Maret/ <i>March</i>	9	52
April/ <i>April</i>	11	48
Mei/ <i>May</i>	9	28
Juni/ <i>June</i>	10	60
Juli/ <i>July</i>	4	29
Agustus/ <i>August</i>	5	46
September/ <i>September</i>	7	58
Oktober/ <i>October</i>	5	49
November/ <i>November</i>	6	60
Desember/ <i>December</i>	12	55
<b>Jumlah/<i>Total</i></b>	<b>101</b>	<b>572</b>

Sumber/*Source*: Kantor Pengadilan Agama Kabupaten Kulon Progo/ *Court of Religion of Kulon Progo Regency*





# PERTANIAN, KEHUTANAN, PETERNAKAN, DAN PERIKANAN

## AGRICULTURE, FORESTRY, LIVESTOCK, AND FISHERY

### LUAS SAWAH

Di Kabupaten  
Kulon Progo

Rice Field Area  
In Kulon Progo Regency

2021

#### Sawah Di Kabupaten Kulon Progo

ada 2 jenis, yaitu sawah  
irigasi dan tadah hujan.  
Total luas sawah di  
Kabupaten Kulon Progo  
mencapai :

Ricefield In Kulon Progo Regency  
There are 2 types, namely rice fields  
irrigation and rainfed. The total area  
of rice fields in Kulon Progo Regency  
reach :


11.047

Hektar/Hectare

Kecamatan dengan luas  
padi sawah terbesar  
adalah  
**Kecamatan Sentolo**  
*Sentolo Subdistrict has the largest  
rice field area*

1.318

Hektar/Hectare



### PRODUKSI Padi Sawah

Produksi padi sawah  
**Kabupaten Kulon Progo**

122.845 Ton/Tons

Rice paddy production in Kulon Progo Regency

Produksi padi sawah terbesar  
terdapat  
**di Kecamatan Nanggulan**

16.877 Ton/Tons

Nanggulan sub-district is the largest rice-producing area



■ Total Luas Sawah irigasi di Kabupaten  
Kulon Progo mencapai

Total Area of Irrigated Rice Fields in the Regency Kulon Progo reached

10.377

Hektar/Hectare

■ Total Luas Sawah Tadah Hujan  
di Kabupaten Kulon Progo mencapai

Total Area of Rainfed Rice Fields in the Regency Kulon Progo reached

670

Hektar/Hectare



**PENJELASAN TEKNIS**

1. **Data pokok tanaman pangan yang dikumpulkan oleh Badan Pusat Statistik** adalah luas panen dan produktivitas (hasil per hektar). Produksi merupakan hasil perkalian antara luas panen dan produktivitas.
2. **Data luas panen padi tahun 2018 dihitung dengan metode Kerangka Sampel Area (KSA)**, menggantikan metode pengumpulan data luas panen padi yang sebelumnya, yaitu metode eye estimate yang dikumpulkan melalui pelaporan data Statistik Pertanian (SP) oleh Kepala Cabang Dinas (KCD) Kecamatan.
3. **Angka produktivitas padi** diperoleh melalui survei ubinan pada plot berukuran 2,5 m x 2,5 m dalam bentuk produksi Gabah Kering Panen (GKP) yang dikonversikan menjadi Gabah Kering Giling (GKG) berdasarkan angka konversi GKP ke GKG hasil Survei Konversi Gabah ke Beras tahun 2018.
4. **Angka produksi setara beras** diperoleh melalui hasil perkalian antara produksi padi dengan

**TECHNICAL NOTES**

1. *The main data of food crops collected by BPS-Statistics Indonesia are harvested area and productivity (yield per hectare). Production is the result of multiplication between harvested area and productivity.*
2. *The calculation of paddy harvested area data was carried out by the Area Sampling Frame (ASF) method in 2018. The method replaced the previous one, namely the eye estimate method by which the data were collected through reporting on Agricultural Statistics data (called SP for Statistik Pertanian) by the Agricultural Extension Officer (called KCD for Kepala Cabang Dinas) of Sub-district.*
3. *The paddy productivity (yield) figures are obtained through a crop cutting survey on plots sized of 2.5m x 2.5m in the form of harvest unhusked paddy (called GKP for Gabah Kering Panen) converted into dry unhusked paddy (called GKG for Gabah Kering Giling) using conversion rates based on the Paddy to Rice Conversion Survey in 2018.*
4. *The rice production figures were obtained through the multiplication of paddy production*

angka konversi GKG ke beras hasil Survei Konversi Gabah ke Beras tahun 2018.

*with the conversion rates from GKG to polished rice resulted from the Paddy to Rice Conversion Survey in 2018.*

5. **Data produksi palawija (termasuk jagung dan kedelai)** terakhir dirilis pada tahun 2015. Sejak tahun 2016, BPS sudah tidak merilis lagi data produksi palawija karena metode pengumpulan luas panen metode palawija masih menggunakan metode lama, yaitu eye estimate, yang diduga sudah tidak akurat untuk pengumpulan data luas panen.
5. **Data on secondary food crops (including maize and soybeans)** were last released in 2015. Since 2016, BPS- Statistics Indonesia has not released production data on secondary food crops anymore because the harvested area collection used the old method, which is was suspected to be inaccurate for data collection of harvested area.
6. **Data luas baku lahan sawah yang digunakan sebagai dasar penghitungan luas panen** adalah Luas Baku Lahan Sawah Nasional terbaru berdasarkan Keputusan Menteri ATR/Kepala BPN-RI No. 399/ Kep-23.3/X/2018 tanggal 8 Oktober 2018. Luas lahan baku sawah nasional tahun 2018 adalah sebesar 7.105.145 hektar.
6. **The wetland area used as the basis for calculating the harvested area is the latest National Wetland Area** based on the Decree of the Agrarian Affairs and Spatial Planning Minister/ Chief of National Land Agency No. 399/Kep-23.3/X/2018 October 8, 2018. The wetland area in 2018 was 7,105,145 hectares.
7. **Survei Pertanian Hortikultura (SPH)** diselenggarakan oleh Badan Pusat Statistik bekerja sama dengan Direktorat Jenderal Hortikultura, Kementerian Pertanian.
7. **The Agricultural Survey for Horticulture (SPH)** is carried out by the BPS-Statistics Indonesia in cooperation with the Directorate General of Horticulture, Ministry of Agriculture.
8. **Kuesioner yang digunakan dalam pengumpulan data SPH** mencakup:
  - SPH-SBS digunakan untuk
8. **The Questionnaire used to collect the Argicultural Survey for Horticulture data** are:
  - SPH-SBS used for data on

data tanaman sayuran dan buah-buahan semusim.

- SPH-BST digunakan untuk data tanaman buah- buahan dan sayuran tahunan.
- SPH-TBF digunakan untuk data tanaman biofarmaka.
- SPH-TH digunakan untuk data tanaman hias.

*seasonal vegetable and fruit plants.*

- *SPH-BST used for data on annual fruit and vegetable plants.*
- *SPH-TBF used for data on medicinal plants. d. SPH-TH used for data on ornamental plants.*

### 9. Metode yang digunakan

dalam survei ini adalah metode pencacahan lengkap terhadap seluruh kecamatan di Indonesia dan dilaporkan secara rutin bulanan untuk SPH-SBS dan triwulanan untuk SPH- BST, SPH-TBF, SPH-TH oleh KCD.

9. **The method used in this survey is complete enumeration for all of sub districts in Indonesia and reported monthly for SPH-SBS and quarterly for SPH-BST, SPH-TBF, SPH-TH by agriculture extension workers.**

### 10. Tanaman sayuran dan buah-buahan semusim

- **Tanaman sayuran semusim** adalah tanaman yang bermanfaat sebagai sayur, sebagai sumber vitamin, mineral, dan lain-lain yang berumur kurang dari satu tahun. Pada umumnya bagian yang digunakan sebagai sayur berupa daun, bunga, buah, dan umbi.
- **Tanaman buah-buahan semusim** adalah tanaman yang menghasilkan buah segar sebagai sumber vitamin, mineral, dan lain-lain yang berumur kurang dari satu tahun dan berbatang lunak.

### 10. Seasonal vegetable and fruit plants

- **Seasonal vegetable plants** are used/consumed as vegetables, which are the sources of vitamin, mineral, etc that are aged less than 1 year. In general, parts that consumed are in the form of leaves, flower, fruits, and tubers.
- **Seasonal fruit plants** are plants that produce fresh fruit as a sources of vitamin, mineral, etc that aged less than 1 year and soft trunked. Generally, the fruit produced can be consumed without being cooked first. Annual fruit and vegetable plants

Pada umumnya buah yang dihasilkan dapat dikonsumsi tanpa dimasak terlebih dahulu.

- *Annual fruit plants are plants that produce fresh fruit*
- *as sources of vitamin, mineral, etc that are aged more than 1 year and hard trunked. Generally, the fruit produced can be consumed without being cooked first.*

**11. Tanaman buah-buahan dan sayuran tahunan**

- **Tanaman buah-buahan tahunan** adalah tanaman yang menghasilkan buah segar sebagai sumber vitamin, mineral, dan lain-lain yang berumur satu tahun atau lebih dan berbatang keras. Pada umumnya buah yang dihasilkan dapat dikonsumsi tanpa dimasak terlebih dahulu.
- **Tanaman sayuran tahunan** adalah tanaman yang bermanfaat sebagai sayur, sebagai sumber vitamin, mineral, dan lain-lain yang berumur satu tahun atau lebih. Pada umumnya bagian yang digunakan sebagai sayur berupa daun, bunga, buah, dan umbi.

**11. Annual fruit and vegetable plants**

- **Annual fruit plants** are plants that produce fresh fruit as sources of vitamin, mineral, etc that are aged more than 1 year and hard trunked. Generally, the fruit produced can be consumed without being cooked first.
- **Annual vegetable plants** are plants used as vegetables as sources of vitamin, mineral, etc that is aged more than 1 year. In general, the parts that consumed are in the form of leaves, flower, fruits, and tubers.

**12. Tanaman biofarmaka** adalah tanaman yang bermanfaat untuk obat-obatan, kosmetik, dan kesehatan yang dikonsumsi atau digunakan dari bagian-bagian tanaman, seperti daun, batang, buah, umbi (rimpang) ataupun akar.

**12. Medicinal plants** are plants which are useful for medicine, cosmetics, and health. It is consumed from part of the plant, such as leaf, flower, fruit, tuber, and root.

- 13. Tanaman hias** adalah tanaman yang mempunyai nilai keindahan baik bentuk, warna daun, tajuk maupun bunganya, sering digunakan untuk penghias pekarangan dan lain sebagainya.
- 14. Data yang dikumpulkan dalam SPH mencakup:** data tentang luas penanaman, luas panen (untuk buah- buahan tahunan adalah banyaknya tanaman yang menghasilkan), produksi, luas rusak, luas tanaman akhir, dan harga jual petani.
- 15. Luas panen** adalah luas tanaman sayuran, buah- buahan, biofarmaka, dan tanaman hias yang diambil hasilnya/dipanen pada periode pelaporan.
- 16. Produksi** adalah hasil menurut bentuk produk dari setiap tanaman sayuran, buah-buahan, biofarmaka, dan tanaman hias yang diambil berdasarkan luas yang dipanen/tanaman yang menghasilkan pada bulan/ triwulan laporan.
- 17. Perkebunan** adalah segala kegiatan yang mengusahakan tanaman tertentu pada tanah dan/ atau media tumbuh lainnya dalam ekosistem yang sesuai, mengolah dan memasarkan barang dan jasa hasil tanaman tersebut, dengan bantuan ilmu pengetahuan dan teknologi, permodalan serta manajemen untuk mewujudkan kesejahteraan bagi pelaku usaha
- 13. Ornamental plants** are plants which have a beauty value, either in shape, colour of leaf or crown of flower, and they are often used as a yard decorator.
- 14. The Agriculture Survey for Horticulture** collects the information on the planted area, harvested area (for annual fruits is the number of production plant), production, damaged area, plant area in the end of period, and price on the farm-gate level.
- 15. Harvested area** is area which vegetable, fruit, medicinal and ornamental plant of crop harvested during the period of report.
- 16. Production** is the standard production quantity form of vegetable, fruit, medicinal and ornamental plant based on harvested area/the number of production plants reported monthly/quarterly.
- 17. Farming** are all activities that commercialize certain plants on land and / or other growing media in suitable ecosystems, process and market the products and services of these crops, with the help of science and technology, capital and management to realize prosperity for plantation businesses and the community.

perkebunan dan masyarakat.

**18. Tanaman perkebunan** adalah tanaman semusim dan/atau tanaman tahunan yang karena jenis dan tujuan pengelolannya ditetapkan sebagai tanaman perkebunan. Dengan demikian tanaman perkebunan bisa dikelompokkan jadi dua, yaitu tanaman semusim dan tanaman tahunan. Tanaman semusim adalah jenis tanaman yang hanya dipanen satu kali dengan siklus hidup satu tahun sekali, contohnya tanaman tebu, kapas dan tembakau. Sementara tanaman tahunan membutuhkan waktu yang panjang untuk berproduksi dan bisa menghasilkan sampai puluhan tahun dan bisa dipanen lebih dari satu kali, misalnya tanaman kelapa sawit, karet, kakao, cengkeh, kopi dan lada.

**19. Peternakan** adalah kegiatan mengembangbiakkan dan pemeliharaan hewan ternak untuk mendapatkan manfaat dan hasil dari kegiatan tersebut. Hewan yang banyak ditanakkan di antaranya sapi, ayam, kambing, domba, dan babi. Hasil peternakan di antaranya daging, susu, telur, dan bahan pakaian (seperti wol).

20. Berdasarkan jenis hewan yang ditanakkan, **peternakan dapat dibedakan menjadi tiga jenis**, yakni peternakan hewan besar, peternakan hewan kecil, dan

**18. Plantation plants** are annual crops and/or annual crops because their types and management objectives are determined as estate crops. Thus plantation crops can be grouped into two, namely annual crops and annual crops. Annual crops are plants that are only harvested once with a life cycle of once a year, for example sugarcane, cotton and tobacco. While plants need a long time to produce and can produce up to years and can be harvested more than once, such as oil palm, rubber, cocoa, clove, coffee and pepper.

**19. Animal husbandry** is an activity of breeding and raising livestock to get the benefits and results of these activities. Animals that are widely farmed include cows, chickens, goats, sheep and pigs. Animal products include meat, milk, eggs, and clothing (such as wool).

20. Based on the types of animals farmed, livestock can be **divided into three types**, namely large animal husbandry, small animal



peternaikan hewan unggas.

21. **Peternaikan Hewan Besar** membudidayakan hewan-hewan bertubuh besar, seperti sapi, kuda, dan kerbau. Ternak hewan-hewan bertubuh besar diambil manfaatnya dalam bentuk susu, daging, kulit, dan tenaganya sebagai alat transportasi. Selain itu, kotorannya dapat digunakan sebagai pupuk alamiah yang diperlukan dalam usaha pertanian dan perkebunan.
22. **Peternaikan Hewan Kecil** membudidayakan hewan-hewan bertubuh kecil, seperti babi, kambing, domba, kelinci, dan lainnya. Manfaat beternak hewan-hewan kecil adalah untuk diambil susu, daging, dan kulitnya.
23. **Peternaikan Hewan Unggas** membudidayakan Ayam, bebek, angsa, itik, dan puyuh. Manfaat beternak hewan-hewan unggas adalah untuk diambil daging, telur, bulu, atau sebagai penghibur untuk dinikmati suara atau keindahannya.
24. Perikanan adalah kegiatan manusia yang berhubungan dengan pengelolaan dan pemanfaatan sumberdaya hayati perairan.
25. Usaha perikanan adalah semua usaha perorangan atau badan hukum untuk menangkap atau membudidayakan (usaha penetasan, pembibitan, husbandry, and poultry farms.
21. **Large Animal Farms** breed large animals, such as cows, horses and buffalo. Livestock of large animals are benefited in the form of milk, meat, skin, and energy as a means of transportation. In addition, the manure can be used as a natural fertilizer needed in agriculture and plantation businesses.
22. **Small Animal Farms** breed small animals, such as pigs, goats, sheep, rabbits, and others. The benefits of raising small animals is to take milk, meat and skin.
23. **Poultry Farms** raise chickens, ducks, geese, ducks and quails. The benefit of raising poultry is to take meat, eggs, feathers or as an entertainer to enjoy its sound or beauty.
24. **Fisheries** are human activities related to the management and utilization of aquatic biological resources.
25. **Fishery business** is all business of individuals or legal entities to catch or cultivate (hatchery, breeding, enlargement) fish,

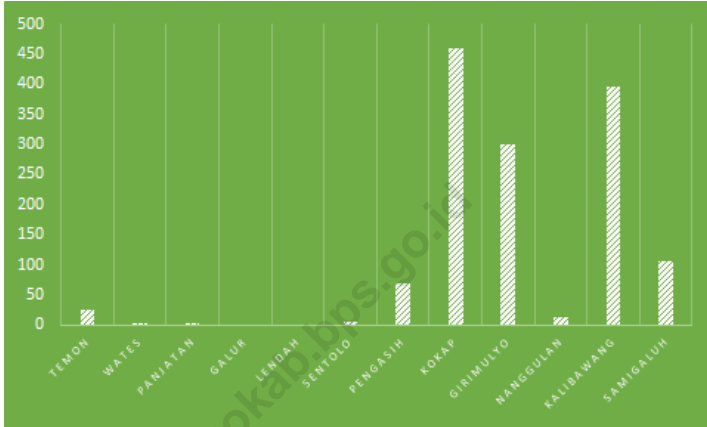
pembesaran) ikan, termasuk kegiatan menyimpan, mendinginkan, pengeringan, atau mengawetkan ikan dengan tujuan untuk menciptakan nilai tambah ekonomi bagi pelaku usaha (komersial/bisnis).

*including storing, cooling, drying, or preserving fish with the aim of creating economic added value for business (commercial / business).*

<https://kulonprogokab.bps.go.id>

**Gambar** 5.1  
**Figures**

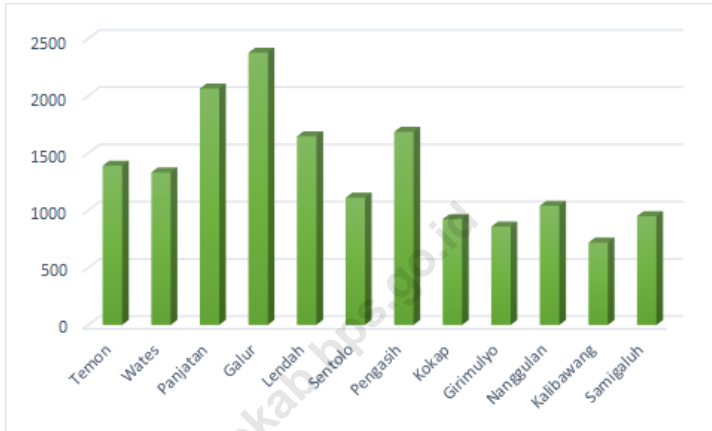
**Jumlah Produksi Kakao menurut Kecamatan di Kabupaten Kulon Progo (ton), 2021**  
**Cocoa Production by Subdistrict in Kulon Progo Regency (ton), 2021**



Sumber/Source: Dinas Pertanian dan Pangan Kabupaten Kulon Progo/Agriculture and Foods Service of Kulon Progo Regency

**Gambar** 5.2.  
**Figures**

**Luas Areal Kelapa Menurut Kecamatan (ha) di Kabupaten Kulon Progo, 2021**  
**Planted Area of Coconut by Subdistrict (ha) in Kulon Progo Regency, 2021**



Sumber/Source: Dinas Pertanian dan Pangan Kabupaten Kulon Progo/Agriculture and Foods Service of Kulon Progo Regency

## 5.1 PERTANIAN AGRICULTURE

**Tabel 5.1.1** Luas Sawah Irigasi dan Sawah Tadah Hujan menurut Kecamatan di Kabupaten Kulon Progo (Ha), 2021  
*Table 5.1.1 Area of Irrigated Rice Field and rainfed by Subdistrict in Kulon Progo Regency (Hectare), 2021*

Kecamatan Subdistrict	Sawah Irigasi Irrigated Rice Field Area	Tadah Hujan Rainfed	Jumlah Total
(1)	(2)	(3)	(4)
Temon	1 154	82	1 236
Wates	1 094	-	1 094
Panjatan	1 242	-	1 242
Galur	1 178	-	1 178
Lendah	572	163	735
Sentolo	1 237	81	1 318
Pengasih	689	61	750
Kokap	80	29	109
Girimulyo	550	10	560
Nanggulan	1 392	-	1 392
Kalibawang	789	-	789
Samigaluh	400	244	644
<b>Kulon Progo</b>	<b>10 377</b>	<b>670</b>	<b>11 047</b>

Sumber/Source: Dinas Pertanian dan Pangan Kabupaten Kulon Progo/ Agriculture and Food Office of Kulon Progo Regency

**Tabel 5.1.2** Luas Lahan Bukan Pertanian Per Kecamatan di Kabupaten Kulon Progo (Ha), 2021  
**Table** 5.1.2 Area of non-Agricultural Land by Subdistrict in Kulon Progo Regency (Hectare), 2021

Kecamatan Subdistrict	Luas Lahan Bukan Pertanian Area of Non-Agricultural Land
(1)	(2)
Temon	1 084,0
Wates	659,0
Panjatan	470,0
Galur	1 134,0
Lendah	602,0
Sentolo	1 663,0
Pengasih	1 405,0
Kokap	961,7
Girimulyo	638,0
Nanggulan	213,0
Kalibawang	594,0
Samigaluh	1 339,0
<b>Kulon Progo</b>	<b>10 762,7</b>

Sumber/Source: Dinas Pertanian dan Pangan Kabupaten Kulon Progo/Agriculture and Foods Service of Kulon Progo Regency

**Tabel**  
**Table** 5.1.3**Luas Lahan Pertanian Bukan Sawah menurut  
Penggunaannya Dirinci Per Kecamatan di Kabupaten  
Kulon Progo (Ha), 2021**  
**Area of Non-Rice Field Farmland by Utilization and  
Subdistrict in Kulon Progo Regency (Hectare), 2021**

Kecamatan <i>Subdistrict</i>	Tegal /kebun <i>Dryland/garden</i>	Perkebunan <i>Plantation</i>	Lahan yang Ditanami Sayuran & Hutan Rakyat <i>Vegetables land and forested land</i>	Hutan negara <i>State Forest</i>
(1)	(2)	(3)	(4)	(5)
Temon	422,2	-	810,6	-
Wates	1 238,8	-	194,0	-
Panjatan	2 017,2	-	693,7	-
Galur	600,8	-	325,1	-
Lendah	1 619,9	-	598,3	-
Sentolo	1 257,6	-	1 024,1	-
Pengasih	2 003,3	-	1 750,4	255,6
Kokap	594,6	-	4 921,5	790,9
Girimulyo	716,9	36,0	3 538,9	-
Nanggulan	1 866,1	-	484,1	-
Kalibawang	1 607,1	-	2 301,6	-
Samigaluh	691,4	100,0	4 152,8	-
<b>Kulon Progo</b>	<b>14 635,9</b>	<b>136,0</b>	<b>20 795,1</b>	<b>1 046,5</b>

Lanjutan Tabel/Continued Table 5.1.3

Kecamatan Subdistrict	Lahan Kering yang sementara tidak diusahakan Temporarily Fallow land	Lainnya (tambak,kolam, empang dll) Others	Jumlah Total
(1)	(5)	(6)	(7)
Temon	-	76,2	1 309,0
Wates	-	14,2	1 447,0
Panjatan	-	36,1	2 747,0
Galur	-	53,1	979,0
Lendah	-	3,8	2 222,0
Sentolo	-	2,3	2 284,0
Pengasih	-	2,7	4 012,0
Kokap	-	2,3	6 309,3
Girimulyo	-	1,2	4 293,0
Nanggulan	-	5,8	2 356,0
Kalibawang	-	3,7	3 912,4
Samigaluh	-	1,8	4 946,0
<b>Kulon Progo</b>	<b>-</b>	<b>203,2</b>	<b>36 816,7</b>

Sumber/Source: Dinas Pertanian dan Pangan Kabupaten Kulon Progo/ Agriculture and Food Office of Kulon Progo Regency



**Tabel**  
**Table 5.1.4****Luas Serangan Hama Tanaman Padi Per Kecamatan di Kabupaten Kulon Progo (Hektar), 2021**  
***Pests and Insects-affected Area by Subdistrict in Kulon Progo Regency (Hectare), 2021***

Kecamatan Subdistrict	Penggerak batang Plan Pest	Tikus Rat	Hama Putih/ Palsu (HPP)	Walang Sangit Stinky rice pest
(1)	(2)	(3)	(4)	(5)
Temon	16,50	11,00	-	-
Wates	17,50	6,00	-	-
Panjatan	12,00	-	1,20	-
Galur	-	-	-	-
Lendah	-	-	-	-
Sentolo	1,90	4,20	-	4,25
Pengasih	6,90	-	4,60	-
Kokap	3,00	1,50	1,50	-
Girimulyo	7,30	0,80	1,00	0,30
Nanggulan	13,15	3,10	1,60	-
Kalibawang	9,00	2,50	8,00	3,50
Samigaluh	19,00	1,90	32,00	12,40
<b>Kulon Progo</b>	<b>106,25</b>	<b>31,00</b>	<b>49,90</b>	<b>20,45</b>

Lanjutan Tabel/Continued Table 5.1.4

Kecamatan Subdistrict	Kepinding Tanah Land Bedbug	Keong Mas Golden Snail	Tungro	WBC
(1)	(6)	(7)	(8)	(9)
Temon	-	22,50	-	-
Wates	-	1,00	-	-
Panjatan	-	-	-	-
Galur	-	0,50	-	-
Lendah	-	-	-	-
Sentolo	-	1,10	-	2,30
Pengasih	-	1,70	-	1,50
Kokap	-	1,50	-	-
Girimulyo	-	0,10	-	0,50
Nanggulan	-	-	-	1,00
Kalibawang	-	-	-	-
Samigaluh	-	-	-	-
<b>Kulon Progo</b>	-	<b>28,40</b>	-	<b>5,30</b>

Lanjutan Tabel/*Continued Table* 5.1.4

Kecamatan <i>Subdistrict</i>	Bercak Daun Bergaris <i>Cercospora spp</i>	Lalat Padi <i>Hydrellia sp</i>	Lapuk Daun	BLB
(1)	(10)	(11)	(12)	(13)
Temon	-	-	-	44,30
Wates	-	-	-	38,50
Panjatan	-	-	-	10,50
Galur	-	-	-	0,70
Lendah	-	-	-	11,00
Sentolo	-	-	-	12,45
Pengasih	-	-	-	20,65
Kokap	-	-	-	4,50
Girimulyo	-	-	-	0,80
Nanggulan	-	-	-	8,00
Kalibawang	-	-	-	1,50
Samigaluh	-	-	-	-
<b>Kulon Progo</b>	-	-	-	<b>152,90</b>

Lanjutan Tabel/Continued Table 5.1.4

Kecamatan Subdistrict	Belalang Grasshopper	Ulat Daun Leaf Worm	WPR	Blast
(1)	(14)	(15)	(16)	(17)
Temon	-	-	-	3,50
Wates	-	-	-	-
Panjatan	-	-	2,80	-
Galur	-	-	2,20	-
Lendah	-	-	8,00	-
Sentolo	-	-	-	0,90
Pengasih	-	-	-	-
Kokap	-	-	-	-
Girimulyo	-	-	-	3,10
Nanggulan	-	-	-	3,20
Kalibawang	-	-	-	-
Samigaluh	-	-	-	-
<b>Kulon Progo</b>	-	-	<b>13,00</b>	<b>10,70</b>

Sumber/Source: Dinas Pertanian dan Pangan Kabupaten Kulon Progo/ Agriculture and Food Office of Kulon Progo Regency

**Tabel**  
**Table 5.1.5**

**Luas Panen, Produktivitas, dan Produksi Padi Sawah  
Menurut Kecamatan di Kabupaten Kulon Progo, 2020-  
2021**  
*Harvest Area, Productivity, and Rice Field Production by  
Subdistrict in Kulon Progo Regency, 2020-2021*

Kecamatan Subdistrict	2020			2021		
	Luas Panen Harvested area (Ha)	Produktivitas Productivity (Kui/Ha)	Produksi Production (Ton)	Luas Panen Harvested area (Ha)	Produktivitas Productivity (Kui/Ha)	Produksi Production (Ton)
(1)	(2)	(3)	(4)	(5)	(6)	(7)
Temon	2 013,00	65,92	13 269,93	2 134,00	66,12	14 109,14
Wates	1 567,90	66,03	10 352,23	1 567,90	66,08	10 360,07
Panjatan	1 979,38	66,28	13 120,08	1 682,90	66,12	11 126,90
Galur	2 218,27	66,49	14 748,22	2 450,72	66,72	16 351,52
Lendah	1 117,86	66,35	7 416,68	1 248,30	66,73	8 329,60
Sentolo	2 515,51	65,90	16 577,71	2 440,90	66,11	16 135,59
Pengasih	1 367,31	66,03	9 027,77	1 296,30	66,12	8 571,77
Kokap	140,20	66,55	933,02	155,40	66,18	1 028,49
Girimulyo	694,67	66,24	4 601,69	606,50	66,09	4 008,12
Nanggulan	2 496,52	66,31	16 554,91	2 543,80	66,34	16 876,68
Kalibawang	1 548,62	66,66	10 323,24	1 165,70	66,49	7 750,51
Samigaluh	1 349,61	66,52	8 977,69	1 238,70	66,17	8 196,13
<b>Kulon Progo</b>	<b>19 008,85</b>	<b>66,23</b>	<b>125 903,16</b>	<b>18 531,12</b>	<b>66,29</b>	<b>122 844,52</b>

Sumber/Source: Dinas Pertanian dan Pangan Kabupaten Kulon Progo/ Agriculture and Food Office of Kulon Progo Regency

**Tabel 5.1.6** Luas Panen, Produktivitas, dan Produksi Padi Gogo Menurut Kecamatan di Kabupaten Kulon Progo, 2020-2021  
**Table 5.1.6** Harvest Area, Productivity, and Production Gogo Rice by Subdistrict in Kulon Progo Regency, 2020-2021

Kecamatan Subdistrict	2020			2021		
	Luas Panen Harvested area (Ha)	Produktivitas Productivity (Kui/Ha)	Produksi Production (Ton)	Luas Panen Harvested area (Ha)	Produktivitas Productivity (Kui/Ha)	Produksi Production (Ton)
(1)	(2)	(3)	(4)	(5)	(6)	(7)
Temon	-	-	-	-	-	-
Wates	-	-	-	-	-	-
Panjatan	-	-	-	-	-	-
Galur	24	33,54	80,5	1,9	33,58	6,38
Lendah	-	-	-	-	-	-
Sentolo	-	-	-	-	-	-
Pengasih	-	-	-	-	-	-
Kokap	-	-	-	-	-	-
Girimulyo	-	-	-	-	-	-
Nanggulan	-	-	-	-	-	-
Kalibawang	5,8	33,57	19,47	5,7	33,58	19,14
Samigaluh	-	-	-	8,7	33,59	29,23
<b>Kulon Progo</b>	<b>29,8</b>	<b>33,55</b>	<b>99,97</b>	<b>16,3</b>	<b>33,59</b>	<b>54,75</b>

Sumber/Source: Dinas Pertanian dan Pangan Kabupaten Kulon Progo/ Agriculture and Food Office of Kulon Progo Regency

**Tabel 5.1.7 Luas Panen, Produktivitas, dan Produksi Jagung Menurut Kecamatan di Kabupaten Kulon Progo, 2020-2021**  
**Table 5.1.7 Harvest Area, Productivity, and Production Corn by Subdistrict in Kulon Progo Regency, 2020-2021**

Kecamatan Subdistrict	2020			2021		
	Luas Panen Harvested area (Ha)	Produktivitas Productivity (Kui/Ha)	Produksi Production (Ton)	Luas Panen Harvested area (Ha)	Produktivitas Productivity (Kui/Ha)	Produksi Production (Ton)
(1)	(2)	(3)	(4)	(5)	(6)	(7)
Temon	43,00	63,26	272,01	130,90	65,25	854,16
Wates	308,00	63,84	1 966,32	123,90	65,26	808,60
Panjatan	379,00	63,00	2 387,76	245,20	63,76	1 563,51
Galur	8,00	56,93	45,54	1,90	63,34	12,03
Lendah	433,00	62,91	2 724,12	384,10	64,35	2 471,49
Sentolo	1 128,00	62,87	7 091,83	1 084,90	64,55	7 003,43
Pengasih	1 033,00	62,70	6 476,86	1 062,70	64,35	6 838,03
Kokap	89,00	61,92	551,11	55,40	63,76	353,20
Girimulyo	142,00	57,42	815,36	124,70	64,07	798,94
Nanggulan	410,00	62,03	2 543,37	210,70	64,37	1 356,24
Kalibawang	62,00	60,29	373,77	79,30	63,48	503,43
Samigaluh	750,00	64,35	4 826,14	280,90	63,87	1 793,99
<b>Kulon Progo</b>	<b>4 785,00</b>	<b>62,85</b>	<b>30 074,18</b>	<b>3 784,60</b>	<b>64,36</b>	<b>24 357,06</b>

Sumber/Source: Dinas Pertanian dan Pangan Kabupaten Kulon Progo/ Agriculture and Food Office of Kulon Progo Regency

**Tabel 5.1.8 Luas Panen, Produktivitas, dan Produksi Kedelai Menurut Kecamatan di Kabupaten Kulon Progo, 2020-2021**  
**Table 5.1.8 Harvest Area, Productivity, and Production Soy by Subdistrict in Kulon Progo Regency, 2020-2021**

Kecamatan Subdistrict	2020			2021		
	Luas Panen Harvested area (Ha)	Produktivitas Productivity (Kui/Ha)	Produksi Production (Ton)	Luas Panen Harvested area (Ha)	Produktivitas Productivity (Kui/Ha)	Produksi Production (Ton)
(1)	(2)	(3)	(4)	(5)	(6)	(7)
Temon	-	-	-	-	-	-
Wates	1,00	15,47	1,55	-	-	-
Panjatan	25,90	14,50	37,56	70,10	15,68	109,95
Galur	728,30	14,50	1 056,04	722,50	15,78	1 140,11
Lendah	289,80	14,44	418,49	208,20	15,78	328,54
Sentolo	64,50	14,26	92,00	87,30	15,58	136,01
Pengasih	20,00	15,18	30,36	15,00	14,52	21,78
Kokap	-	-	-	-	-	-
Girimulyo	5,80	14,41	8,36	4,80	15,78	7,57
Nanggulan	297,40	14,50	431,23	574,80	15,78	907,03
Kalibawang	67,20	14,50	97,44	155,40	15,78	245,22
Samigaluh	1,00	14,24	1,42	-	-	-
<b>Kulon Progo</b>	<b>1 500,90</b>	<b>14,48</b>	<b>2 173,54</b>	<b>1 838,10</b>	<b>15,76</b>	<b>2 896,21</b>

Sumber/Source: Dinas Pertanian dan Pangan Kabupaten Kulon Progo/ Agriculture and Food Office of Kulon Progo Regency



**Tabel 5.1.9 Luas Panen, Produktivitas, dan Produksi Kacang Tanah Menurut Kecamatan di Kabupaten Kulon Progo, 2020-2021**  
**Harvest Area, Productivity, and Production Peanuts by Subdistrict in Kulon Progo Regency, 2020-2021**

Kecamatan Subdistrict	2020			2021		
	Luas Panen Harvested area (Ha)	Produktivitas Productivity (Kui/Ha)	Produksi Production (Ton)	Luas Panen Harvested area (Ha)	Produktivitas Productivity (Kui/Ha)	Produksi Production (Ton)
(1)	(2)	(3)	(4)	(5)	(6)	(7)
Temon	6,00	14,92	8,95	5,80	15,98	9,27
Wates	15,90	14,92	23,72	12,00	14,55	17,46
Panjatan	16,90	14,81	25,04	18,80	14,74	27,71
Galur	4,00	15,38	6,15	3,00	14,55	4,37
Lendah	15,00	15,41	23,11	19,00	14,55	27,65
Sentolo	22,20	16,38	36,35	-	-	-
Pengasih	141,00	14,91	210,26	140,00	14,63	204,77
Kokap	52,80	14,43	76,20	16,80	15,04	25,27
Girimulyo	14,40	15,16	21,84	13,50	14,95	20,18
Nanggulan	-	-	-	-	-	-
Kalibawang	120,60	14,09	169,96	125,40	14,95	187,42
Samigaluh	21,00	15,53	32,61	16,00	14,96	23,94
<b>Kulon Progo</b>	<b>429,80</b>	<b>14,73</b>	<b>633,29</b>	<b>370,30</b>	<b>14,80</b>	<b>548,03</b>

Sumber/Source: Dinas Pertanian dan Pangan Kabupaten Kulon Progo/ Agriculture and Food Office of Kulon Progo Regency

**Tabel 5.1.10 Luas Panen, Produktivitas, dan Produksi Kacang Hijau Menurut Kecamatan di Kabupaten Kulon Progo, 2020-2021**  
**Table 5.1.10 Harvest Area, Productivity, and Production Mung Beans by Subdistrict in Kulon Progo Regency, 2020-2021**

Kecamatan Subdistrict	2020			2021		
	Luas Panen Harvested area (Ha)	Produktivitas Productivity (Kui/Ha)	Produksi Production (Ton)	Luas Panen Harvested area (Ha)	Produktivitas Productivity (Kui/Ha)	Produksi Production (Ton)
(1)	(2)	(3)	(4)	(5)	(6)	(7)
Temon	-	-	-	1,00	5,64	0,56
Wates	-	-	-	3,00	5,96	1,79
Panjatan	-	-	-	-	-	-
Galur	-	-	-	1,00	5,56	0,56
Lendah	-	-	-	-	-	-
Sentolo	2,00	5,45	1,09	3,00	5,85	1,76
Pengasih	31,00	5,91	18,31	31,00	5,68	17,60
Kokap	5,70	6,41	3,65	6,00	5,59	3,35
Girimulyo	25,90	5,45	14,11	57,00	5,60	31,89
Nanggulan	71,00	5,45	38,69	39,00	5,56	21,68
Kalibawang	86,50	5,46	47,22	92,00	5,56	51,15
Samigaluh	1,00	7,87	0,79	1,00	5,64	0,56
<b>Kulon Progo</b>	<b>223,10</b>	<b>5,51</b>	<b>122,96</b>	<b>234,00</b>	<b>5,59</b>	<b>130,90</b>

Sumber/Source: Dinas Pertanian dan Pangan Kabupaten Kulon Progo/ Agriculture and Food Office of Kulon Progo Regency

**Tabel 5.1.11 Luas Panen, Produktivitas, dan Produksi Ubi Kayu Menurut Kecamatan di Kabupaten Kulon Progo, 2020-2021**  
**Harvest Area, Productivity, and Production Cassava by Subdistrict in Kulon Progo Regency, 2020-2021**

Kecamatan Subdistrict	2020			2021		
	Luas Panen Harvested area (Ha)	Produktivitas Productivity (Kui/Ha)	Produksi Production (Ton)	Luas Panen Harvested area (Ha)	Produktivitas Productivity (Kui/Ha)	Produksi Production (Ton)
(1)	(2)	(3)	(4)	(5)	(6)	(7)
Temon	17,70	267,85	474,09	10,80	205,79	222,26
Wates	11,60	240,22	278,66	10,00	221,70	221,70
Panjatan	85,80	278,75	2 391,68	59,50	212,08	1 261,86
Galur	105,00	296,00	3 108,00	95,00	221,70	2 106,15
Lendah	110,00	285,86	3 144,44	80,00	187,56	1 500,48
Sentolo	160,00	296,00	4 736,00	48,00	221,70	1 064,16
Pengasih	553,00	224,05	12 389,96	527,00	194,70	10 260,68
Kokap	276,00	280,91	7 753,12	149,00	205,72	3 065,26
Girimulyo	290,00	293,44	8 509,63	319,00	196,12	6 256,28
Nanggulan	40,00	247,66	990,64	6,00	207,39	124,43
Kalibawang	580,00	221,63	12 854,49	590,00	221,70	13 080,30
Samigaluh	7,00	296,00	207,20	24,00	195,04	468,10
<b>Kulon Progo</b>	<b>2 236,10</b>	<b>254,18</b>	<b>56 837,02</b>	<b>1 918,30</b>	<b>206,60</b>	<b>39 631,65</b>

Sumber/Source: Dinas Pertanian dan Pangan Kabupaten Kulon Progo/ Agriculture and Food Office of Kulon Progo Regency

**Tabel 5.1.12 Luas Panen, Produktivitas, dan Produksi Ubi Kayu Menurut Kecamatan di Kabupaten Kulon Progo, 2020-2021**  
**Table 5.1.12 Harvest Area, Productivity, and Production Cassava by Subdistrict in Kulon Progo Regency, 2020-2021**

Kecamatan Subdistrict	2020			2021		
	Luas Panen Harvested area (Ha)	Produktivitas Productivity (Kui/Ha)	Produksi Production (Ton)	Luas Panen Harvested area (Ha)	Produktivitas Productivity (Kui/Ha)	Produksi Production (Ton)
(1)	(2)	(3)	(4)	(5)	(6)	(7)
Temon	1,00	141,41	14,14	-	-	-
Wates	-	-	-	3,00	142,55	42,77
Panjatan	-	-	-	-	-	-
Galur	-	-	-	-	-	-
Lendah	-	-	-	-	-	-
Sentolo	-	-	-	-	-	-
Pengasih	22,00	114,36	251,59	18,00	137,13	246,83
Kokap	5,00	137,77	68,88	10,00	114,27	114,27
Girimulyo	-	-	-	-	-	-
Nanggulan	-	-	-	-	-	-
Kalibawang	3,80	108,35	41,17	6,90	128,87	88,92
Samigaluh	-	-	-	-	-	-
<b>Kulon Progo</b>	<b>31,80</b>	<b>117,89</b>	<b>374,89</b>	<b>37,90</b>	<b>130,02</b>	<b>492,78</b>

Sumber/Source: Dinas Pertanian dan Pangan Kabupaten Kulon Progo/ Agriculture and Food Office of Kulon Progo Regency

## 5.2 HORTIKULTURA HORTICULTURE

**Tabel** 5.2.1 **Luas Panen Tanaman Sayuran Menurut Kecamatan dan Jenis Tanaman (ha) di Kabupaten Kulon Progo, 2020 dan 2021**  
*Harvested Area of Vegetables by Subdistrict and Kind of Plant (ha) in Kulon Progo Regency, 2020 and 2021*

Kecamatan Subdistrict	Bawang Merah/Shallot		Kentang/Potato		Kubis/Cabbage	
	2020	2021	2020	2021	2020	2021
(1)	(2)	(3)	(4)	(5)	(6)	(7)
Temon	23	69	-	-	-	-
Wates	76	82	-	-	-	-
Panjatan	121	159	-	-	-	-
Galur	53	50	-	-	-	-
Lendah	108	153	-	-	-	-
Sentolo	469	567	-	-	-	-
Pengasih	27	50	-	-	-	-
Kokap	11	2	-	-	-	-
Girimulyo	1	1	-	-	-	-
Nanggulan	1	5	-	-	-	-
Kalibawang	2	2	-	-	-	-
Samigaluh	-	-	-	-	-	-
<b>Kulon Progo</b>	<b>892</b>	<b>1 140</b>	<b>-</b>	<b>-</b>	<b>-</b>	<b>-</b>

Lanjutan Tabel/*Continued Table 5.2.1*

Kecamatan Subdistrict	Petsai Chinese Cabbage		Tomat/Tomato		Bawang Putih Garlic	
	2020	2021	2020	2021	2020	2021
(1)	(8)	(9)	(10)	(11)	(12)	(13)
Temon	11	10	4	4	-	-
Wates	57	71	8	1	-	-
Panjatan	84	109	4	15	-	-
Galur	24	21	2	7	-	-
Lendah	4	-	6	1	-	-
Sentolo	1	3	-	1	-	-
Pengasih	24	21	18	11	-	-
Kokap	-	-	4	8	-	-
Girimulyo	4	9	8	3	-	-
Nanggulan	2	1	4	-	-	-
Kalibawang	2	7	4	5	-	-
Samigaluh	7	3	9	6	-	-
<b>Kabupaten Kulon Progo</b>	<b>220</b>	<b>253</b>	<b>71</b>	<b>62</b>	<b>-</b>	<b>-</b>

Lanjutan Tabel/Continued Table 5.2.1

Kecamatan Subdistrict	Cabai Rawit/ Chili/ Cayenne Pepper		Cabai Besar/ Chili/ Big chili		Bayam/ Spinach	
	2020	2021	2020	2021	2020	2021
(1)	(14)	(15)	(16)	(17)	(18)	(19)
Temon	34	23	289	277	-	-
Wates	47	68	775	582	14	15
Panjatan	231	224	1 101	1 068	12	27
Galur	31	31	536	586	13	12
Lendah	178	100	94	38	4	-
Sentolo	41	53	29	74	11	8
Pengasih	38	23	61	32	23	11
Kokap	12	11	43	25	1	1
Girimulyo	21	11	15	9	7	2
Nanggulan	15	10	9	7	-	-
Kalibawang	31	23	24	15	5	3
Samigaluh	37	37	14	18	6	3
<b>Kabupaten Kulon Progo</b>	<b>716</b>	<b>614</b>	<b>2 990</b>	<b>2 730</b>	<b>96</b>	<b>81</b>

Lanjutan Tabel/Continued Table 5.2.1

Kecamatan Subdistrict	Buncis/ String bean		Kacang Panjang/ Long Beans		Kangkung/ Water Spinach	
	2020	2021	2020	2021	2020	2021
(1)	(20)	(21)	(22)	(23)	(24)	(25)
Temon	-	-	7	13	-	-
Wates	-	-	30	32	17	31
Panjatan	-	-	40	42	154	214
Galur	-	-	20	11	16	14
Lendah	-	-	35	16	4	-
Sentolo	-	2	70	69	-	4
Pengasih	-	-	32	16	35	19
Kokap	-	2	5	6	1	1
Girimulyo	-	8	26	6	7	5
Nanggulan	1	-	3	2	3	-
Kalibawang	6	4	6	5	5	6
Samigaluh	5	5	10	8	7	2
<b>Kabupaten Kulon Progo</b>	<b>12</b>	<b>20</b>	<b>284</b>	<b>225</b>	<b>249</b>	<b>294</b>



Lanjutan Tabel/Continued Table 5.2.1

Kecamatan Subdistrict	Ketimun/ Cucumber		Labu Siam/ Chayote		Terung/ Eggplant	
	2020	2021	2020	2021	2020	2021
(1)	(26)	(27)	(28)	(29)	(30)	(31)
Temon	-	-	-	-	15	9
Wates	-	-	-	-	16	26
Panjatan	-	1	-	-	44	63
Galur	2	8	1	1	31	22
Lendah	-	1	1	1	10	17
Sentolo	-	-	-	-	6	5
Pengasih	-	-	-	-	39	10
Kokap	-	1	1	1	2	7
Girimulyo	1	2	-	-	15	5
Nanggulan	-	-	-	-	6	4
Kalibawang	1	3	1	-	6	6
Samigaluh	6	-	2	3	14	10
<b>Kabupaten Kulon Progo</b>	<b>10</b>	<b>16</b>	<b>6</b>	<b>6</b>	<b>204</b>	<b>183</b>

Sumber/Source: BPS, Statistik Pertanian Hortikultura SPH-SBS/BPS-Statistics Indonesia, Agricultural Statistic for Horticulture SPH-SBS

**Tabel** 5.2.2  
**Table**

**Produksi Tanaman Sayuran Menurut Kecamatan dan Jenis Tanaman (Kw) di Kabupaten Kulon Progo, 2020 dan 2021**  
**Production of Vegetables by Subdistrict and Kind of Plant (qui) in Kulon Progo Regency, 2020 and 2021**

Kecamatan Subdistrict	Bawang Merah/Shallot		Kentang/Potato		Kubis/Cabbage	
	2020	2021	2020	2021	2020	2021
(1)	(2)	(3)	(4)	(5)	(6)	(7)
Temon	2 210	6 669	-	-	-	-
Wates	7 341	8 051	-	-	-	-
Panjatan	11 715	15 496	-	-	-	-
Galur	5 115	4 853	-	-	-	-
Lendah	10 434	14 858	-	-	-	-
Sentolo	45 468	53 078	-	-	-	-
Pengasih	2 611	4 847	-	-	-	-
Kokap	1 064	193	-	-	-	-
Girimulyo	97	98	-	-	-	-
Nanggulan	97	434	-	-	-	-
Kalibawang	193	195	-	-	-	-
Samigaluh	-	-	-	-	-	-
<b>Kulon Progo</b>	<b>86 345</b>	<b>108 772</b>	<b>-</b>	<b>-</b>	<b>-</b>	<b>-</b>

Lanjutan Tabel/Continued Table 5.2.2

Kecamatan Subdistrict	Petsai Chinese Cabbage		Tomat/Tomato		Bawang Putih Garlic	
	2020	2021	2020	2021	2020	2021
(1)	(8)	(9)	(10)	(11)	(12)	(13)
Temon	1 021	798	377	361	-	-
Wates	4 784	6 022	676	38	-	-
Panjatan	5 400	8 783	434	1 162	-	-
Galur	1 850	1 682	200	605	-	-
Lendah	312	-	510	103	-	-
Sentolo	72	200	-	21	-	-
Pengasih	1 812	1 644	1 609	993	-	-
Kokap	-	-	374	716	-	-
Girimulyo	340	684	697	256	-	-
Nanggulan	184	42	372	-	-	-
Kalibawang	130	500	326	440	-	-
Samigaluh	500	240	729	507	-	-
<b>Kabupaten Kulon Progo</b>	<b>16 405</b>	<b>20 595</b>	<b>6 304</b>	<b>5 202</b>	<b>-</b>	<b>-</b>

Lanjutan Tabel/Continued Table 5.2.2

Kecamatan Subdistrict	Cabai Rawit/ Chili/ Cayenne Pepper		Cabai Besar/ Chili/Big chili		Bayam/ Spinach	
	2020	2021	2020	2021	2020	2021
(1)	(14)	(15)	(16)	(17)	(18)	(19)
Temon	2 088	2 545	28 474	40 610	-	-
Wates	4 066	6 737	73 638	80 002	1 050	1 400
Panjatan	17 112	22 216	127 421	119 371	1 188	2 358
Galur	2 970	2 892	51 944	39 005	1 006	1 017
Lendah	18 199	9 994	9 974	3 781	279	-
Sentolo	3 893	7 211	4 180	10 776	1 036	698
Pengasih	3 392	2 630	5 894	4 331	1 420	822
Kokap	1 217	1 159	5 647	3 951	78	128
Girimulyo	2 115	1 236	2 033	1 035	467	102
Nanggulan	1 398	1 164	1 000	792	-	-
Kalibawang	3 152	1 767	3 451	2 240	374	283
Samigaluh	2 856	4 964	1 600	2 582	394	236
<b>Kabupaten Kulon Progo</b>	<b>62 458</b>	<b>64 515</b>	<b>315 256</b>	<b>308 476</b>	<b>7 292</b>	<b>7 044</b>

Lanjutan Tabel/Continued Table 5.2.2

Kecamatan Subdistrict	Buncis/ String bean		Kacang Panjang/ Long Beans		Kangkung/ Water Spinach	
	2020	2021	2020	2021	2020	2021
(1)	(20)	(21)	(22)	(23)	(24)	(25)
Temon	-	-	815	1 224	-	-
Wates	-	-	3 000	2 914	1 199	2 642
Panjatan	-	-	4 262	4 048	13 225	18 934
Galur	-	-	1 935	977	1 195	1 193
Lendah	-	-	3 229	1 498	297	-
Sentolo	-	197	6 659	3 297	-	293
Pengasih	-	-	2 757	1 574	2 594	1 821
Kokap	-	127	606	568	82	96
Girimulyo	-	607	2 411	574	442	378
Nanggulan	79	-	377	140	255	-
Kalibawang	520	304	388	447	392	573
Samigaluh	392	481	740	815	389	131
<b>Kabupaten Kulon Progo</b>	<b>991</b>	<b>1 716</b>	<b>27 179</b>	<b>18 076</b>	<b>20 070</b>	<b>26 061</b>

Lanjutan Tabel/Continued Table 5.1.2

Kecamatan Subdistrict	Ketimun/ Cucumber		Labu Siam/ Chayote		Terung/ Eggplant	
	2020	2021	2020	2021	2020	2021
(1)	(26)	(27)	(28)	(29)	(30)	(31)
Temon	-	-	-	-	1 604	878
Wates	-	-	-	-	1 593	2 409
Panjatan	-	100	-	-	4 802	6 376
Galur	208	724	88	42	2 752	2 038
Lendah	-	116	72	103	1 065	1 771
Sentolo	-	-	-	-	573	363
Pengasih	-	-	-	-	2 544	992
Kokap	-	102	60	105	220	679
Girimulyo	73	196	-	-	1 239	537
Nanggulan	-	-	-	-	617	328
Kalibawang	95	284	85	-	526	540
Samigaluh	572	-	173	209	1 215	933
<b>Kabupaten Kulon Progo</b>	<b>948</b>	<b>1 522</b>	<b>478</b>	<b>459</b>	<b>18 750</b>	<b>17 844</b>

Sumber/Source: BPS, Statistik Pertanian Hortikultura SPH-SBS/BPS-Statistics Indonesia, Agricultural Statistic for Horticulture SPH-SBS

**Tabel**  
**Table** 5.2.3

**Luas Panen Tanaman Sayuran dan Buah-Buahan Semusim Menurut Jenis Tanaman (ha) di Kabupaten Kulon Progo, 2019-2021**

*Harvested Area of Seasonal Vegetables and Fruits by Kind of Plant (ha) in Kulon Progo Regency, 2019-2021*

Jenis Tanaman Kind of Plants	2019	2020	2021
(1)	(2)	(3)	(4)
Bawang Daun/ <i>Wlech Onion</i>	-	-	2
Bawang Merah/ <i>Shallot</i>	708	892	1 140
Bawang Putih/ <i>Garlic</i>	-	-	-
Bayam/ <i>Spinach</i>	63	96	81
Blewah/ <i>Blewah</i>	-	-	-
Buncis/ <i>Green Bean</i>	1	12	20
Cabai Besar/ <i>Chili (Capsicum Annum)</i>	2 324	2 990	2 730
Cabai Rawit/ <i>Chili (Capsicum Frutescens)</i>	333	716	614
Jamur/ <i>Mushroom (kg)</i>	9 600	6 150	4 138
Kacang Merah/ <i>Red Bean</i>	-	10	-
Kacang Panjang/ <i>Yarldlong Bean</i>	65	284	225
Kangkung/ <i>Kangkong</i>	173	249	294
Kembang Kol/ <i>Cauliflower</i>	17	15	9
Kentang/ <i>Potato</i>	-	-	-
Ketimun/ <i>Cucumber</i>	7	10	16
Kubis/ <i>Cabbage</i>	-	-	-
Labu Siam/ <i>Chayote</i>	-	6	6
Lobak/ <i>Radish</i>	-	-	-
Melon/ <i>Melon</i>	1 090	991	578

Lanjutan Tabel/*Continued Table 5.2.3*

<b>Jenis Tanaman</b> <b>Kind of Plants</b>	<b>2019</b>	<b>2020</b>	<b>2021</b>
(1)	(2)	(3)	(4)
Paprika/ <i>Bell Pepper</i>	-	-	-
Petsai/ <i>Chinese Cabbage</i>	169	220	253
Semangka/ <i>Watermelon</i>	409	321	240
Stroberi/ <i>Strawberry</i>	-	-	-
Terung/ <i>Eggplant</i>	106	204	183
Tomat/ <i>Tomato</i>	26	71	62
Wortel/ <i>Carrot</i>	-	-	-

Sumber/*Source*: BPS, Statistik Pertanian Hortikultura SPH-SBS/BPS-*Statistics Indonesia, Agricultural Statistic for Horticulture SPH-SBS*



**Tabel**  
**Table** 5.2.4**Produksi Tanaman Sayuran dan Buah-Buahan Semusim Menurut Jenis Tanaman (kw) di Kabupaten Kulon Progo, 2019-2021*****Production of Seasonal Vegetables and Fruits by Kind of Plant (qui) in Kulon Progo Regency, 2019-2021***

<b>Jenis Tanaman</b> <b>Kind of Plants</b>	<b>2019</b>	<b>2020</b>	<b>2021</b>
(1)	(2)	(3)	(4)
Bawang Daun/ <i>Wlech Onion</i>	-	-	57
Bawang Merah/ <i>Shallot</i>	68 251	86 345	108 772
Bawang Putih/ <i>Garlic</i>	-	-	-
Bayam/ <i>Spinach</i>	4 611	7 292	7 044
Blewah/ <i>Blewah</i>	-	-	-
Buncis/ <i>Green Bean</i>	75	991	1 716
Cabai Besar/ <i>Chili (Capsicum Annum)</i>	244 937	315 256	308 476
Cabai Rawit/ <i>Chili (Capsicum Frutescens)</i>	29 045	62 458	64 515
Jamur/ <i>Mushroom (kg)</i>	17 681	20 372	6 559
Kacang Merah/ <i>Red Bean</i>	-	452	-
Kacang Panjang/ <i>Yarldlong Bean</i>	8 147	27 179	18 076
Kangkung/ <i>Kangkong</i>	13 733	20 070	26 061
Kembang Kol/ <i>Cauliflower</i>	1 271	1 125	675
Kentang/ <i>Potato</i>	-	-	-
Ketimun/ <i>Cucumber</i>	728	948	1 522
Kubis/ <i>Cabbage</i>	-	-	-
Labu Siam/ <i>Chayote</i>	-	478	459
Lobak/ <i>Radish</i>	-	-	-
Melon/ <i>Melon</i>	230 215	214 301	124 921

Lanjutan Tabel/*Continued Table 5.2.4*

Jenis Tanaman <i>Kind of Plants</i>	2019	2020	2021
(1)	(2)	(3)	(4)
Paprika/ <i>Bell Pepper</i>	-	-	-
Petsai/ <i>Chinese Cabbage</i>	13 589	16 405	20 595
Semangka/ <i>Watermelon</i>	82 799	65 025	48 730
Stroberi/ <i>Strawberry</i>	-	-	-
Terung/ <i>Eggplant</i>	11 519	18 750	17 844
Tomat/ <i>Tomato</i>	2 032	6 304	5 202
Wortel/ <i>Carrot</i>	-	-	-

Sumber/*Source*: BPS, Statistik Pertanian Hortikultura SPH-SBS/*BPS-Statistics Indonesia, Agricultural Statistic for Horticulture SPH-SBS*

**Tabel**  
**Table** 5.2.5**Luas Panen Tanaman Biofarmaka Menurut Kecamatan dan Jenis Tanaman (m<sup>2</sup>) di Kabupaten Kulon Progo, 2020 dan 2021*****Harvested Area of Medicinal Plants by Subdistrict and Kind of Plant (m<sup>2</sup>) in Kulon Progo Regency, 2020 and 2021***

Kecamatan Subdistrict	Jahe/Ginger		Laos/Lengkuas/Galanga	
	2020	2021	2020	2021
(1)	(2)	(3)	(4)	(5)
Temon	825	830	900	900
Wates	50	70	55	55
Panjatan	2 291	2 210	1 648	1 610
Galur	150	150	700	700
Lendah	59 900	59 900	18 600	18 600
Sentolo	24 600	24 600	2 900	2 900
Pengasih	210 000	225 000	150 000	150 000
Kokap	215 000	260 000	70 000	80 000
Girimulyo	493 600	593 500	45 000	45 000
Nanggulan	8 000	8 000	10 000	10 000
Kalibawang	562 000	582 000	74 500	84 500
Samigaluh	80 000	80 000	5 400	5 400
<b>Kabupaten Kulon Progo</b>	<b>1 656 416</b>	<b>1 836 260</b>	<b>379 703</b>	<b>399 665</b>

Lanjutan Tabel/Continued Table 5.2.5

Kecamatan Subdistrict	Kencur/East Indian Galangal		Kunyit/Turmeric	
	2020	2021	2020	2021
(1)	(6)	(7)	(8)	(9)
Temon	-	-	6 370	6 370
Wates	50	30	1 260	1 260
Panjatan	857	800	5 198	5 200
Galur	150	250	700	700
Lendah	1 500	1 500	37 100	33 100
Sentolo	19 300	19 300	9 980	9 980
Pengasih	600 000	625 000	565 000	585 000
Kokap	65 000	70 000	55 000	50 000
Girimulyo	39 000	40 000	100 000	102 000
Nanggulan	4 500	4 500	4 500	5 000
Kalibawang	33 050	44 050	102 650	112 150
Samigaluh	23 000	23 000	55 000	55 000
<b>Kabupaten Kulon Progo</b>	<b>786 407</b>	<b>828 430</b>	<b>942 758</b>	<b>965 760</b>

Sumber/Source: BPS, Statistik Pertanian Hortikultura SPH-TBF/BPS-Statistics Indonesia, Agricultural Statistic for Horticulture SPH-TBF

**Tabel**  
**Table** 5.2.6

**Produksi Tanaman Biofarmaka Menurut Kecamatan dan Jenis Tanaman (kg) di Kabupaten Kulon Progo, 2020 dan 2021**

*Production of Medicinal Plants by Subdistrict and Kind of Plant (kg) in Kulon Progo Regency, 2020 and 2021*

Kecamatan Subdistrict	Jahe/Ginger		Laos/Lengkuas/Galanga	
	2020	2021	2020	2021
(1)	(2)	(3)	(4)	(5)
Temon	1 975	1 984	2 363	2 372
Wates	119	167	144	146
Panjatan	5 471	5 282	5 308	4 234
Galur	358	359	1 834	1 855
Lendah	142 938	143 152	48 817	49 093
Sentolo	58 670	58 767	7 623	4 789
Pengasih	500 710	537 540	393 600	395 625
Kokap	509 650	620 050	183 400	210 000
Girimulyo	1 177 221	1 417 865	117 579	117 909
Nanggulan	19 080	19 080	26 150	26 251
Kalibawang	1 340 360	1 390 895	195 190	221 813
Samigaluh	190 800	190 797	14 148	14 191
<b>Kabupaten Kulon Progo</b>	<b>3 947 352</b>	<b>4 385 938</b>	<b>996 156</b>	<b>1 048 278</b>

Lanjutan Tabel/*Continued Table 5.2.6*

Kecamatan Subdistrict	Kencur/ <i>East Indian Galangal</i>		Kunyit/ <i>Turmeric</i>	
	2020	2021	2020	2021
(1)	(6)	(7)	(8)	(9)
Temon	-	-	19 371	19 378
Wates	105	66	3 812	3 830
Panjatan	1 800	2 440	18 158	15 860
Galur	314	536	2 125	2 135
Lendah	3 150	3 150	112 759	100 657
Sentolo	43 061	43 425	30 259	30 365
Pengasih	1 256 400	1 325 000	1 735 000	1 803 590
Kokap	135 850	147 000	168 400	152 330
Girimulyo	81 900	84 000	303 014	310 650
Nanggulan	9 450	15 776	13 848	15 200
Kalibawang	69 405	93 827	312 296	341 773
Samigaluh	47 955	48 185	166 650	167 231
<b>Kabupaten Kulon Progo</b>	<b>1 649 390</b>	<b>1 763 405</b>	<b>2 885 692</b>	<b>2 962 999</b>

Sumber/*Source*: BPS, Statistik Pertanian Hortikultura SPH-TBF/*BPS-Statistics Indonesia, Agricultural Statistic for Horticulture SPH-TBF*

**Tabel**  
**Table** 5.2.7**Luas Panen Tanaman Biofarmaka Menurut Jenis Tanaman (m<sup>2</sup>) di Kabupaten Kulon Progo, 2018-2021**  
**Harvested Area of Medicinal Plants by Kind of Plant (m<sup>2</sup>) In Kulon Progo Regency, 2018-2021**

Jenis Tanaman Kind of Plants	2018	2019	2020	2021
(1)	(2)	(3)	(4)	(5)
Dlingo/Dringo/ <i>Sweet Root/Calamus</i>	24 390	25 800	24 850	-
Jahe/ <i>Ginger</i>	1 647 145	1 613 020	1 656 416	1 836 260
Kapulaga/ <i>Java Cardamon</i>	411 101	432 400	327 851	315 800
Keji Beling/Kecibeling/ <i>Strobilanthes crispata</i>	16 304	11 062	12 187	-
Kencur/ <i>East Indian Galangal</i>	837 148	849 210	786 407	828 430
Kunyit/ <i>Turmeric</i>	962 035	951 350	942 758	965 760
Laos/Lengkuas/ <i>Galanga</i>	374 477	392 012	379 703	399 665
Lempuyang/ <i>Zingiber Aromaticum</i>	230 015	231 525	234 162	236 130
Lidah Buaya/ <i>Oliviera</i>	22 519	12 183	16 024	25 130
Mahkota Dewa/ <i>God's Crown</i>	5 291	9 611	10 405	5 722
Mengkudu/Pace/ <i>Indian Mulberry</i>	2 901	4 704	8 027	5 367
Sambiloto/ <i>King of Bitter</i>	34 892	13 696	13 696	14 196
Temuireng/ <i>Black Turmeric</i>	328 165	330 580	401 283	329 240
Temukunci/ <i>Chinese Keys</i>	127 870	133 730	124 730	131 230
Temulawak/ <i>Java Turmeric</i>	529 315	548 525	541 491	550 425

Sumber/Source: BPS, Statistik Pertanian Hortikultura SPH-TBF/BPS-Statistics Indonesia, Agricultural Statistic for Horticulture SPH-TBF

**Tabel**  
**Table** 5.2.8

**Produksi Tanaman Biofarmaka Menurut Jenis Tanaman  
(kg) di Kabupaten Kulon Progo, 2018-2021**  
**Production of Medicinal Plants by Kind of Plant (kg) in Kulon  
Progo Regency, 2018-2021**

<b>Jenis Tanaman</b> <b>Kind of Plants</b>	<b>2018</b>	<b>2019</b>	<b>2020</b>	<b>2021</b>
(1)	(2)	(3)	(4)	(5)
Dlingo/Dringo/ <i>Sweet Root/Calamus</i>	48 216	51 148	51 228	-
Jahe/ <i>Ginger</i>	3 832 357	3 833 768	3 947 352	4 385 938
Kapulaga/ <i>Java Cardamon</i>	2 116 170	2 587 018	467 174	441 914
Keji Beling/Kecibeling/ <i>Strobilanthes crispera</i>	36 448	32 035	35 658	-
Kencur/ <i>East Indian Galangal</i>	1 747 845	1 777 042	1 649 390	1 763 405
Kunyit/ <i>Turmeric</i>	2 910 911	2 911 290	2 885 692	2 962 999
Laos/Lengkuas/ <i>Galanga</i>	977 496	1 026 674	996 156	1 048 278
Lempuyang/ <i>Zingiber Aromaticum</i>	491 834	496 310	502 750	508 025
Lidah Buaya/ <i>Oliviera</i>	119 327	263 111	360 500	363 301
Mahkota Dewa/ <i>God's Crown</i>	155 238	200 652	263 424	136 608
Mengkudu/Pace/ <i>Indian Mulberry</i>	48 880	59 507	88 204	53 246
Sambiloto/ <i>King of Bitter</i>	17 680	16 167	16 292	40 193
Temuireng/ <i>Black Turmeric</i>	698 468	705 891	850 905	706 243
Temukunci/ <i>Chinese Keys</i>	259 138	272 322	254 690	268 509
Temulawak/ <i>Java Turmeric</i>	1 228 820	1 273 486	1 261 056	1 287 183

Sumber/Source: BPS, Statistik Pertanian Hortikultura SPH-TBF/BPS-Statistics Indonesia, Agricultural Statistic for Horticulture SPH-TBF



**Tabel**  
**Table** 5.2.9

**Luas Panen Tanaman Hias Menurut Kecamatan dan Jenis Tanaman (m<sup>2</sup>) di Kabupaten Kulon Progo, 2020 dan 2021**  
*Harvested Area of Ornamental Plants by Subdistrict and Kind of Plant (m<sup>2</sup>) in Kulon Progo Regency, 2020 and 2021*

Kecamatan Subdistrict	Anggrek/ <i>Orchid</i>		Krisan/ <i>Chrysantemum</i>	
	2020	2021	2020	2021
(1)	(2)	(3)	(4)	(5)
Temon	-	-	-	-
Wates	-	-	-	-
Panjatan	-	-	-	-
Galur	445	-	-	-
Lendah	-	-	-	-
Sentolo	-	-	-	-
Pengasih	-	-	-	-
Kokap	-	-	-	-
Girimulyo	-	-	-	-
Nanggulan	-	-	-	-
Kalibawang	-	-	-	-
Samigaluh	-	-	1 550	485
<b>Kabupaten Kulon Progo</b>	<b>445</b>	<b>-</b>	<b>1 550</b>	<b>485</b>

Lanjutan Tabel/Continued Table 5.2.9

Kecamatan Subdistrict	Mawar/Rose		Sedap Malam/Tuberose	
	2020	2021	2020	2021
(1)	(6)	(7)	(8)	(9)
Temon	-	-	-	-
Wates	-	-	-	-
Panjatan	-	-	-	-
Galur	-	-	-	-
Lendah	-	-	-	-
Sentolo	-	-	-	-
Pengasih	-	-	-	-
Kokap	-	-	-	-
Girimulyo	-	-	-	-
Nanggulan	-	-	-	-
Kalibawang	-	-	-	-
Samigaluh	-	-	-	-
<b>Kabupaten Kulon Progo</b>	-	-	-	-

Sumber/Source: BPS, Statistik Pertanian Hortikultura SPH-TH/BPS-Statistics Indonesia, Agricultural Statistik for Horticulture SPH-TH

**Tabel**  
**Table** 5.2.10

**Produksi Tanaman Hias Menurut Kecamatan dan Jenis Tanaman (tangkai) di Kabupaten Kulon Progo, 2020 dan 2021**  
*Production of Ornamental Plants by Subdistrict and Kind of Plant (stalks) in Kulon Progo Regency, 2020 and 2021*

Kecamatan Subdistrict	Anggrek/ <i>Orchid</i>		Krisan/ <i>Chrysantemum</i>	
	2020	2021	2020	2021
(1)	(2)	(3)	(4)	(5)
Temon	-	-	-	-
Wates	-	-	-	-
Panjatan	-	-	-	-
Galur	445	-	-	-
Lendah	-	-	-	-
Sentolo	-	-	-	-
Pengasih	-	-	-	-
Kokap	-	-	-	-
Girimulyo	-	-	-	-
Nanggulan	-	-	-	-
Kalibawang	-	-	-	-
Samigaluh	-	-	114 700	35 890
<b>Kabupaten Kulon Progo</b>	<b>445</b>	<b>-</b>	<b>114 700</b>	<b>35 890</b>

Lanjutan Tabel/*Continued Table* 5.2.10

Kecamatan <i>Subdistrict</i>	Mawar/ <i>Rose</i>		Sedap Malam/ <i>Tuberose</i>	
	2020	2021	2020	2021
(1)	(6)	(7)	(8)	(9)
Temon	-	-	-	-
Wates	-	-	-	-
Panjatan	-	-	-	-
Galur	-	-	-	-
Lendah	-	-	-	-
Sentolo	-	-	-	-
Pengasih	-	-	-	-
Kokap	-	-	-	-
Girimulyo	-	-	-	-
Nanggulan	-	-	-	-
Kalibawang	-	-	-	-
Samigaluh	-	-	-	-
<b>Kabupaten Kulon Progo</b>	-	-	-	-

Sumber/*Source*: BPS, Statistik Pertanian Hortikultura SPH-TH/*BPS-Statistics Indonesia, Agricultural Statistik for Horticulture SPH-TH*

**Tabel**  
**Table** 5.2.11

**Luas Panen Tanaman Hias Menurut Jenis Tanaman (m<sup>2</sup>) di Kabupaten Kulon Progo, 2018-2021**  
**Harvested Area of Ornamental Plants by Kind of Plant (m<sup>2</sup>) in Kulon Progo Regency, 2018-2021**

Jenis Tanaman Kind of Plants	2018	2019	2020	2021
(1)	(2)	(3)	(4)	(5)
Adenium (Kamboja Jepang)/ <i>Adenium obesum</i>	-	-	-	-
Aglaonema/ <i>Chinese evergreens</i>	-	-	-	-
Anggrek/ <i>Orchid</i>	350,00	20,00	445	-
Anthurium Bunga/ <i>Flamingo Lily Flower</i>	-	-	-	-
Anthurium Daun/ <i>Laceleaf</i>	-	-	-	-
Anyelir/ <i>Carnation</i>	-	-	-	-
Caladium/ <i>Heart of Jesus</i>	-	-	-	-
Cordyline/ <i>Cordyline</i>	-	-	-	-
Diffenbachia/ <i>Dumb canes</i>	-	-	-	-
Dracaena/ <i>Dracaena</i>	-	-	-	-
Euphorbia/ <i>Spurges</i>	-	-	-	-
Gladiol/ <i>Gladiol</i>	-	-	-	-
Herbras/ <i>Gerbera</i>	-	-	-	-
Krisan/ <i>Chrysantemum</i>	4 285,00	1 650,00	1 550	485
Mawar/ <i>Rose</i>	-	-	-	-
Melati/ <i>Jasmine</i>	-	-	-	-
Monstera/ <i>Swiss cheese plant</i>	-	-	-	-
Pakis/ <i>Fern</i>	-	-	-	-
Palem/ <i>Palm</i>	-	-	-	-
Pedang-pedangan/ <i>Sansevieria</i>	-	-	-	-
Pisang-pisangan/ <i>Heliconia</i>	-	-	-	-
Philodendron/ <i>Philodendron</i>	-	-	-	-
Sedap Malam/ <i>Tuberose</i>	-	-	-	-
Soka/ <i>Ixora</i>	-	-	-	-

Sumber/Source: BPS, Statistik Pertanian Hortikultura SPH-TH/BPS-Statistics Indonesia, Agricultural Statistik for Horticulture SPH-TH

**Tabel**  
**Table** 5.2.12

**Produksi Tanaman Hias Menurut Jenis Tanaman (tangkai)  
di Kabupaten Kulon Progo, 2018-2021**  
*Production of Ornamental Plants by Kind of Plant (stalks) in  
Kulon Progo Regency, 2018-2021*

Jenis Tanaman Kind of Plants	2018	2019	2020	2021
(1)	(2)	(3)	(4)	(5)
Adenium (Kamboja Jepang)/ <i>Adenium obesum</i>	-	-	-	-
Aglaonema/ <i>Chinese evergreens</i>	-	-	-	-
Anggrek/ <i>Orchid</i>	636,00	320,00	445	-
Anthurium Bunga/ <i>Flamingo Lily Flower</i>	-	-	-	-
Anthurium Daun/ <i>Laceleaf</i>	-	-	-	-
Anyelir/ <i>Carnation</i>	-	-	-	-
Caladium/ <i>Heart of Jesus</i>	-	-	-	-
Cordyline/ <i>Cordyline</i>	-	-	-	-
Diffenbachia/ <i>Dumb canes</i>	-	-	-	-
Dracaena/ <i>Dracaena</i>	-	-	-	-
Euphorbia/ <i>Spurges</i>	-	-	-	-
Gladiol/ <i>Gladiol</i>	-	-	-	-
Herbras/ <i>Gerbera</i>	-	-	-	-
Krisan/ <i>Chrysantemum</i>	337 240,00	165 020,00	114 700	35 890
Mawar/ <i>Rose</i>	-	-	-	-
Melati/ <i>Jasmine</i>	-	-	-	-
Monstera/ <i>Swiss cheese plant</i>	-	-	-	-
Pakis/ <i>Fern</i>	-	-	-	-
Palem/ <i>Palm</i>	-	-	-	-
Pedang-pedangan/ <i>Sansevieria</i>	-	-	-	-
Pisang-pisangan/ <i>Heliconia</i>	-	-	-	-
Philodendron/ <i>Philodendron</i>	-	-	-	-
Sedap Malam/ <i>Tuberose</i>	-	-	-	-
Soka/ <i>Ixora</i>	-	-	-	-

Sumber/Source: BPS, Statistik Pertanian Hortikultura SPH-TH/BPS-Statistics Indonesia, *Agricultural Statistik for Horticulture SPH-TH*

**Tabel**  
**Table** 5.2.13**Produksi Buah-buahan Menurut Kecamatan dan Jenis Tanaman (kw) di Kabupaten Kulon Progo, 2020 dan 2021**  
*Production of Fruits by Subdistrict and Kind of Plant (qui) in Kulon Progo Regency, 2020 and 2021*

Kecamatan Subdistrict	Mangga/Mango		Durian/Durian	
	2020	2021	2020	2021
(1)	(2)	(3)	(4)	(5)
Temon	1 330	2 160	61	60
Wates	2 800	8 392	35	39
Panjatan	2 078	1 583	39	212
Galur	5 364	4 448	70	81
Lendah	3 727	6 012	70	94
Sentolo	11 437	20 377	722	733
Pengasih	18 705	13 509	743	988
Kokap	7 330	5 350	8 599	5 549
Girimulyo	9 170	13 362	1 183	911
Nanggulan	49 706	32 963	1 135	431
Kalibawang	940	3 695	15 627	34 991
Samigaluh	4 630	6 601	6 306	4 616
<b>Kabupaten Kulon Progo</b>	<b>117 217</b>	<b>118 452</b>	<b>34 590</b>	<b>48 705</b>

Lanjutan Tabel/*Continued Table* 5.2.13

Kecamatan Subdistrict	Jeruk Siam/Kepek/ Orange/Tangerine		Pisang/Banana	
	2020	2021	2020	2021
(1)	(6)	(7)	(8)	(9)
Temon	767	839	5 049	6 731
Wates	9 913	7 582	16 500	28 901
Panjatan	703	1 482	36 646	42 001
Galur	302	239	22 127	28 447
Lendah	85	234	6 293	17 441
Sentolo	1 221	2 470	21 198	35 672
Pengasih	936	1 335	14 522	47 207
Kokap	807	1 168	12 475	7 976
Girimulyo	1 007	674	12 606	14 745
Nanggulan	647	506	52 526	94 551
Kalibawang	461	1 458	6 375	11 005
Samigaluh	318	419	10 834	23 482
<b>Kabupaten Kulon Progo</b>	<b>17 167</b>	<b>18 406</b>	<b>217 151</b>	<b>358 160</b>



Lanjutan Tabel/Continued Table 5.2.13

Kecamatan Subdistrict	Pepaya/Papaya		Salak/Salacca	
	2020	2021	2020	2021
(1)	(10)	(11)	(12)	(13)
Temon	1 085	1 236	30	28
Wates	3 484	2 931	90	73
Panjatan	5 044	1 539	2	1
Galur	419	204	3	1
Lendah	710	1 458	19	45
Sentolo	6 228	6 050	60	70
Pengasih	3 194	5 965	250	337
Kokap	3 397	4 754	1 103	2 872
Girimulyo	6 567	7 859	12 261	15 817
Nanggulan	809	1 194	387	241
Kalibawang	936	15 574	507	1 263
Samigaluh	1 878	5 314	3 414	2 999
<b>Kabupaten Kulon Progo</b>	<b>33 751</b>	<b>54 078</b>	<b>18 126</b>	<b>23 747</b>

Sumber/Source: BPS, Statistik Pertanian Hortikultura SPH-BST/BPS-Statistics Indonesia, Agricultural Statistic for Horticulture SPH-BST

**Tabel**  
**Table** 5.2.14

**Produksi Buah-Buahan dan Sayuran Tahunan Menurut Jenis Tanaman (Ton) di Kabupaten Kulon Progo, 2017-2021**

**Production of Annual Fruits and Vegetables by Kind of Plant (ton) in Kulon Progo Regency, 2018-2021**

Jenis Tanaman <i>Kind of Plants</i>	2018	2019	2020	2021
(1)	(2)	(3)	(4)	(5)
<b>Buah-Buahan/ Fruits:</b>				
Alpukat/ <i>Avocado</i>	1 553,6	1 676,0	1035,6	1 703,8
Anggur/ <i>Grape</i>	-	0,3	0,8	1,1
Apel/ <i>Apple</i>	-	-	-	-
Belimbing/ <i>Star Fruit</i>	290,9	320,9	266	329,5
Duku/Langsat/Kokosan/ <i>Duku</i>	740,5	780,4	693,8	792,8
Durian/ <i>Durian</i>	4 652,8	4 839,1	3459	4 870,5
Jambu Air/ <i>Water Apple</i>	535,7	747,3	596,7	786,2
Jambu Biji/ <i>Guava</i>	1 302,6	1 317,5	955,9	1 784,5
Jengkol/ <i>Jengkol</i>	266,7	267,1	6,8	14,7
Jeruk Besar/ <i>Pomelo</i>	1 318,1	1 830,3	227,8	-
Jeruk Siam/Keprok/ <i>Orange/Tangerine</i>	1 584,8	2 097,4	1716,7	1 840,6
Mangga/ <i>Mango</i>	6 748,7	12 563,9	11721,7	11 845,2
Manggis/ <i>Mangosteen</i>	1 214,8	2 148,6	1651,9	2 402,0
Markisa/Konyal/ <i>Passion fruit</i>	43,8	46,6	37,6	-
Nangka/Cempedak/ <i>Jackfruit</i>	5 673,8	6 567,2	5941,2	7 936,9
Nenas/ <i>Pineapple</i>	232,1	250,3	269,7	5 407,8
Pepaya/ <i>Papaya</i>	2 681,4	3 625,4	3375,1	3 821,6
Pisang/ <i>Banana</i>	21 139,1	21 497,7	21715,1	35 816,0
Rambutan/ <i>Rambutan</i>	5255	6 587,5	4261	6 152,5
Salak/ <i>Snakefruit</i>	1 996,5	2 003,9	1812,6	2 374,7
Sawo/ Sapodilla/Sawo	743,1	771,2	658,6	1 039,4
Sirsak/ <i>Soursop</i>	153,9	234,1	195,1	256,6
Sukun/ <i>Breadfruit</i>	3 802,7	3 866,7	2740	4 242,8

Sumber/Source: BPS, Statistik Pertanian Hortikultura SPH-BST/BPS-Statistics Indonesia, Agricultural Statistic for Horticulture SPH-BST

### 5.3 PERKEBUNAN ESTATE CROPS

**Tabel** 5.3.1 **Luas Areal Tanaman Perkebunan Menurut Kecamatan dan Jenis Tanaman (ha) di Kabupaten Kulon Progo, 2020 dan 2021**  
*Planted Area of Estate Crops by Subdistrict and Type of Crops (ha) in Kulon Progo Regency, 2020 dan 2021*

Kecamatan Subdistrict	Kelapa Sawit/Oil Palm		Kelapa/Coconut	
	2020	2021	2020	2021
(1)	(2)	(3)	(4)	(5)
Temon	-	-	1 391,60	1 390,81
Wates	-	-	1 331,78	1 332,01
Panjatan	-	-	2 064,13	2 065,10
Galur	-	-	2 374,98	2 376,90
Lendah	-	-	1 647,60	1 647,06
Sentolo	-	-	1 112,05	1 111,51
Pengasih	-	-	1 687,32	1 687,08
Kokap	-	-	925,10	923,78
Girimulyo	-	-	858,70	860,11
Nanggulan	-	-	1 041,35	1 041,09
Kalibawang	-	-	718,48	719,15
Samigaluh	-	-	949,73	949,12
<b>Kabupaten Kulon Progo</b>	-	-	<b>16 102,82</b>	<b>16 103,72</b>

Lanjutan Tabel/*Continued Table* 5.3.1

Kecamatan Subdistrict	Karet/Rubber		Kopi/Coffee	
	2020	2021	2020	2021
(1)	(6)	(7)	(8)	(9)
Temon	-	-	-	-
Wates	-	-	-	-
Panjatan	-	-	-	-
Galur	-	-	-	-
Lendah	-	-	-	-
Sentolo	-	-	-	-
Pengasih	-	-	4,8	4,81
Kokap	-	-	126,5	126,62
Girimulyo	-	-	558,9	558,89
Nanggulan	-	-	-	-
Kalibawang	-	-	37,4	37,48
Samigaluh	-	-	745,45	747,15
<b>Kabupaten Kulon Progo</b>	-	-	<b>1 473 ,05</b>	<b>1 474,95</b>

Lanjutan Tabel/*Continued Table* 5.3.1

Kecamatan Subdistrict	Kakao/Cocoa		Tebu/Sugar Cane	
	2020	2021	2020	2021
(1)	(10)	(11)	(12)	(13)
Temon	75,85	75,85	10,81	7,81
Wates	14,70	14,70	47,98	48,35
Panjatan	5,53	4,88	34,44	34,44
Galur	-	-	15,66	16,25
Lendah	-	-	2,89	0,00
Sentolo	17,05	17,05	10,63	12,17
Pengasih	197,53	197,53	56,29	51,74
Kokap	1 202,68	1 202,58	9,09	12,08
Girimulyo	641,70	641,70	65,27	65,27
Nanggulan	58,38	58,38	65,27	65,36
Kalibawang	1 041,83	1 044,83	42,60	42,06
Samigaluh	329,60	329,60	48,17	46,77
<b>Kabupaten Kulon Progo</b>	<b>3 584,85</b>	<b>3 587,10</b>	<b>409,10</b>	<b>402,30</b>

Lanjutan Tabel/*Continued Table* 5.3.1

Kecamatan <i>Subdistrict</i>	Teh/ <i>Tea</i>		Tembakau/ <i>Tobacco</i>	
	2020	2021	2020	2021
(1)	(10)	(11)	(12)	(13)
Temon	-	-	-	-
Wates	-	-	-	-
Panjatan	-	-	-	-
Galur	-	-	-	-
Lendah	-	-	-	-
Sentolo	-	-	-	-
Pengasih	-	-	-	-
Kokap	-	-	-	-
Girimulyo	36,17	36,17	-	-
Nanggulan	-	-	-	-
Kalibawang	-	-	-	-
Samigaluh	100,33	100,33	-	-
<b>Kabupaten Kulon Progo</b>	<b>136,50</b>	<b>136,50</b>	-	-

Sumber/*Source*: Dinas Pertanian dan Pangan Kabupaten Kulon Progo/ *Agriculture and Food Office of Kulon Progo Regency*

**Tabel**  
**Table** 5.3.2

**Produksi Perkebunan Menurut Kecamatan dan Jenis Tanaman (ton) di Kabupaten Kulon Progo, 2020 dan 2021**  
*Production of Estate by Subdistrict and Type of Crops (ton) in Kulon Progo Regency, 2020 and 2021*

Kecamatan Subdistrict	Kelapa Sawit/Oil Palm		Kelapa/Coconut	
	2020	2021	2020	2021
(1)	(2)	(3)	(4)	(5)
Temon	-	-	1 705,40	1 703,82
Wates	-	-	2 342,31	2 140,34
Panjatan	-	-	3 822,03	3 856,18
Galur	-	-	4 010,89	3 996,20
Lendah	-	-	2 572,41	2 692,56
Sentolo	-	-	2 070,06	2 069,23
Pengasih	-	-	2 534,80	2 415,84
Kokap	-	-	1 610,42	1 637,48
Girimulyo	-	-	1 535,18	1 603,79
Nanggulan	-	-	1 577,39	1 642,20
Kalibawang	-	-	1 031,30	1 070,82
Samigaluh	-	-	1 282,87	1 323,60
<b>Kabupaten Kulon Progo</b>	-	-	<b>26 095,06</b>	<b>26 152,06</b>

Lanjutan Tabel/Continued Table 5.3.2

Kecamatan Subdistrict	Karet/Rubber		Kopi/Coffee	
	2020	2021	2020	2021
(1)	(6)	(7)	(8)	(9)
Temon	-	-	-	-
Wates	-	-	-	-
Panjatan	-	-	-	-
Galur	-	-	-	-
Lendah	-	-	-	-
Sentolo	-	-	-	-
Pengasih	-	-	1,3	1,30
Kokap	-	-	52,44	51,62
Girimulyo	-	-	167,34	169,20
Nanggulan	-	-	-	-
Kalibawang	-	-	15,98	17,30
Samigaluh	-	-	201,43	201,14
<b>Kabupaten Kulon Progo</b>	-	-	<b>438,49</b>	<b>440,56</b>



Lanjutan Tabel/*Continued Table 5.3.2*

Kecamatan Subdistrict	Kakao/Cocoa		Tebu/Sugar Cane	
	2020	2021	2020	2021
(1)	(10)	(11)	(12)	(13)
Temon	25,78	26,23	42,59	10,00
Wates	4,52	3,40	188,71	163,62
Panjatan	1,78	3,57	161,77	102,29
Galur	-	-	65,04	55,12
Lendah	-	-	10,83	-
Sentolo	5,76	5,72	38,16	35,56
Pengasih	72,53	70,38	215,90	135,89
Kokap	450,93	460,11	34,29	23,91
Girimulyo	262,14	299,92	282,58	287,27
Nanggulan	18,36	14,52	253,89	215,22
Kalibawang	423,10	394,71	174,98	167,51
Samigaluh	106,12	105,48	203,27	200,73
<b>Kabupaten Kulon Progo</b>	<b>1 371,02</b>	<b>1 384,05</b>	<b>1 672,01</b>	<b>1 397,11</b>

Lanjutan Tabel/Continued Table 5.3.2

Kecamatan Subdistrict	Teh/Tea		Tembakau/Tobacco	
	2020	2021	2020	2021
(1)	(10)	(11)	(12)	(13)
Temon	-	-	-	-
Wates	-	-	-	-
Panjatan	-	-	-	-
Galur	-	-	-	-
Lendah	-	-	-	-
Sentolo	-	-	-	-
Pengasih	-	-	-	-
Kokap	-	-	-	-
Girimulyo	78,79	81,20	-	-
Nanggulan	-	-	-	-
Kalibawang	-	-	-	-
Samigaluh	141,47	145,93	-	-
<b>Kabupaten Kulon Progo</b>	<b>220,26</b>	<b>227,13</b>	-	-

Sumber/Source: Dinas Pertanian dan Pangan Kabupaten Kulon Progo/ Agriculture and Food Office of Kulon Progo Regency

**Tabel**  
**Table** 5.3.3

**Luas Areal Tanaman Perkebunan Menurut Jenis Tanaman (ha) di Kabupaten Kulon Progo, 2020 dan 2021**  
**Planted Area of Estate Crops by Type of Crops (ha) in Kulon Progo Regency, 2020 dan 2021**

Jenis Tanaman Type of Crops	Luas Area/Planted Area	
	2020	2021
(1)	(2)	(3)
Kelapa Sawit/Oil Palm	-	-
Kelapa/Coconut	16 102,82	16 103,72
Karet/Rubber	-	-
Kopi/Coffee	1 473,05	1 474,95
Kakao/Cocoa	3 584,85	3 587,10
Tebu/Sugar Cane	409,10	402,30
Teh/Tea	136,50	136,50
Tembakau/Tobacco	-	-
<b>Kabupaten Kulon Progo</b>	<b>21 706,32</b>	<b>21 704,57</b>

Sumber/Source: Dinas Pertanian dan Pangan Kabupaten Kulon Progo/ Agriculture and Food Office of Kulon Progo Regency

**Tabel** 5.3.4 **Produksi Perkebunan Menurut Jenis Tanaman (ton) di Kabupaten Kulon Progo, 2020 dan 2021**  
**Table** 5.3.4 **Production of Estate by Type of Crops (ton) in Kulon Progo Regency, 2020 and 2021**

Kecamatan Subdistrict	Produksi/Production	
	2020	2021
(1)	(2)	(3)
Kelapa Sawit/Oil Palm	-	-
Kelapa/Coconut	26 095,06	26 152,06
Karet/Rubber	-	-
Kopi/Coffee	438,49	5062,05
Kakao/Cocoa	1 371,02	1 384,05
Tebu/Sugar Cane	1 672,01	1 397,11
Teh/Tea	220,26	227,13
Tembakau/Tobacco	-	-
<b>Kabupaten Kulon Progo</b>	<b>29 796,83</b>	<b>34 222,40</b>

Sumber/Source: Dinas Pertanian dan Pangan Kabupaten Kulon Progo/ *Kulon Progo Regency Agriculture and Food Security Service*

**Tabel 5.3.5** **Banyaknya Produk Ikutan Komoditas Perkebunan menurut Jenisnya di Kabupaten Kulon Progo, 2017-2021**  
**Number of Lateral Product of Plantation by Type in Kulon Progo Regency, 2017-2021**

Kecamatan Subdistrict	2017	2018	2019	2020	2021
(1)	(2)	(3)	(4)	(5)	(6)
Daun Cengkeh (kg)	3 099 100	3 098 010	1 950 750,00	3 085 900,00	2 145 825
Batang Bunga (kg)	193 050	197 136	121 531,73	120 946,50	126 798,75
Sabut Kelapa (m3)	399 375	405 408	325 762,09	320 397,30	325 762,10
Tempurung (kg)	39 311 175	39 311 234	32 069 534,40	31 890,71	32 084 436,60
Arang Tempurung (kg)	7 665 679	7 665 691	6 253 708,23	6 247 002,24	6 253 708
Blarak (m3)	3255	329 733	375 588,15	376 386,39	322,056
Minyak Atsiri Cengkeh (liter)	92 973	92 940	58 500,00	58 375,15	58 522,50
Minyak Atsiri Nilam (liter)	1 929	3 594	19 429,01	19 436,83	19 429,01
VICO (liter)	1 278	1 297	1 028,25	1 013,35	1 072,96
Minyak Kelapa (kg)	127 795	129 725	104 166,38	104 017,36	104 715,40
Gula Jawa (kg)	4 620 500	4 805 148	594 472,24	594 425,23	65 724 740,00
Arang Briket (kg)	-	-	-	-	-
Kopi Bubuk (kg)	185	3 756	324 877,50	328 860,00	328 862,52
Gula Pasir (ton)	1 929	1 901	1 576,78	1 672,01	1 672,01

Sumber/Source: Dinas Pertanian dan Pangan Kabupaten Kulon Progo/ Agriculture and Food Office of Kulon Progo Regency

**5.4 PETERNAKAN  
LIFESTOCK**

**Tabel 5.4.1 Pemasukan dan Pengeluaran Ternak Besar dan Kecil di Kabupaten Kulon Progo (Ekor), 2021**  
*Number of Inbound and Outbound Cattles of Kulon Progo Regency, 2021*

Jenis Ternak <i>Type of Cattle</i>	Masuk/Inbound		
	Jantan <i>Male</i>	Betina <i>Female</i>	Jumlah <i>Total</i>
(1)	(2)	(3)	(4)
<b>A. Ternak Besar/Big Cattle</b>			
1. Sapi/Cow	2 280	3 419	5 699
2. Sapi Perah/ <i>Daily Cow</i>	5	7	12
3. Kerbau/Buffalo	1	1	2
4. Kuda/Horse	12	17	29
<b>2021</b>	<b>2 297</b>	<b>3 445</b>	<b>5 742</b>
<b>B. Ternak Kecil/Small Cattle</b>			
1. Kambing/Goat	9 110	13 665	22 775
2. Domba/Sheep	13 363	20 044	33 407
3. Babi/Pig	238	356	594
<b>2021</b>	<b>22 711</b>	<b>34 065</b>	<b>56 776</b>

Lanjutan Tabel/*Continued Table 5.4.1*

Jenis Ternak <i>Type of Cattle</i>	Keluar/ <i>Outbond</i>		
	Jantan <i>Male</i>	Betina <i>Female</i>	Jumlah <i>Total</i>
(1)	(5)	(6)	(7)
A. Ternak Besar/ <i>Big Cattle</i>			
1. Sapi/ <i>Cow</i>	8 226	12 339	20 565
2. Sapi Perah/ <i>Daily Cow</i>	1	1	2
3. Kerbau/ <i>Buffalo</i>	3	6	9
4. Kuda/ <i>Horse</i>	19	27	46
<b>2021</b>	<b>8 248</b>	<b>12 374</b>	<b>20 622</b>
B. Ternak Kecil/ <i>Small Cattle</i>			
1. Kambing/ <i>Goat</i>	11 257	16 886	28 143
2. Domba/ <i>Sheep</i>	1 322	1 983	3 305
3. Babi/ <i>Pig</i>	718	1 078	1 796
<b>2021</b>	<b>13 297</b>	<b>19 947</b>	<b>33 244</b>

Sumber/*Source*: Dinas Pertanian dan Pangan Kabupaten Kulon Progo/ *Agriculture and Food Office of Kulon Progo Regency*

**Tabel**  
**Table** 5.4.2

**Populasi Ternak Besar menurut Jenis Per Kecamatan di Kabupaten Kulon Progo (Ekor), 2021**  
**Livestock Population by Type and Subdistrict in Kulon Progo Regency, 2021**

Kecamatan Subdistrict	Sapi Perah Milk Cow		Sapi Biasa Cow	
	Jantan	Betina	Jantan	Betina
(1)	(2)	(3)	(4)	(5)
Temon	-	-	639	2 473
Wates	-	3	1 416	5 309
Panjatan	-	-	1 557	4 512
Galur	-	6	352	1 728
Lendah	-	-	1 551	4 564
Sentolo	-	-	250	6 088
Pengasih	-	-	2 245	6 505
Kokap	-	-	325	2 096
Girimulyo	-	-	600	2 728
Nanggulan	-	-	1 560	2 706
Kalibawang	-	-	732	2 318
Samigaluh	-	-	983	2 546
<b>Kabupaten Kulon Progo</b>	<b>-</b>	<b>9</b>	<b>12 210</b>	<b>43 573</b>



Lanjutan Tabel/*Continued Table 5.4.2*

Kecamatan Subdistrict	Kerbau Buffalo		Kuda Horse	
	Jantan	Betina	Jantan	Betina
(1)	(6)	(7)	(8)	(9)
Temon	-	-	-	-
Wates	-	-	6	1
Panjatan	4	8	1	-
Galur	3	14	3	-
Lendah	-	-	3	-
Sentolo	-	-	-	-
Pengasih	-	-	-	-
Kokap	-	-	-	-
Girimulyo	-	-	-	-
Nanggulan	-	-	-	-
Kalibawang	9	17	-	-
Samigaluh	2	2	-	-
<b>Kabupaten Kulon Progo</b>	<b>18</b>	<b>41</b>	<b>13</b>	<b>1</b>

Sumber/*Source*: Dinas Pertanian dan Pangan Kabupaten Kulon Progo/ *Agriculture and Food Office of Kulon Progo Regency*

**Tabel**  
**Table** 5.4.3

**Populasi Ternak Kecil menurut Jenis Per Kecamatan di Kabupaten Kulon Progo (Ekor), 2021**  
*Population of Cattle by Type and Subdistrict in Kulon Progo Regency, 2021*

Kecamatan Subdistrict	Kambing Lokal Local Goat		Kambing Etawa Etawa Goat	
	Jantan	Betina	Jantan	Betina
(1)	(2)	(3)	(4)	(5)
Temon	469	1 106	172	231
Wates	1 940	5 297	12	30
Panjatan	938	2 396	3	11
Galur	342	1 488	184	273
Lendah	1 366	3 839	192	377
Sentolo	713	3 134	23	24
Pengasih	3 049	4 579	700	2 379
Kokap	1 702	9 166	1 297	3 539
Girimulyo	847	2 938	3 485	10 351
Nanggulan	1 047	2 274	121	361
Kalibawang	1 089	5 856	172	541
Samigaluh	1 457	4 120	4 789	5 315
<b>Kabupaten Kulon Progo</b>	<b>14 959</b>	<b>46 193</b>	<b>11 150</b>	<b>23 432</b>

Lanjutan Tabel/*Continued Table* 5.4.3

Kecamatan <i>Subdistrict</i>	Domba <i>Sheep</i>		Babi <i>Pig</i>		Kelinci <i>Rabbit</i>	
	Jantan	Betina	Jantan	Betina	Jantan	Betina
(1)	(6)	(7)	(8)	(9)	(10)	(11)
Temon	578	1 343	-	-	296	477
Wates	455	2 032	8	15	659	1 208
Panjatan	588	1 089	-	-	404	1 069
Galur	441	1 560	-	-	239	570
Lendah	781	1 591	-	-	233	401
Sentolo	384	712	-	-	205	670
Pengasih	1 515	5 132	-	-	2 162	4 889
Kokap	130	400	-	-	1 209	3 415
Girimulyo	587	1 519	-	-	2 051	693
Nanggulan	825	1 698	-	-	905	2 395
Kalibawang	406	653	431	776	294	857
Samigaluh	817	2 078	-	-	929	1 037
<b>Kabupaten Kulon Progo</b>	<b>7 507</b>	<b>19 807</b>	<b>439</b>	<b>791</b>	<b>9 586</b>	<b>17 681</b>

Sumber/*Source*: Dinas Pertanian dan Pangan Kabupaten Kulon Progo/ *Agriculture and Food Office of Kulon Progo Regency*

**Tabel 5.4.4** **Populasi Unggas dan Kelinci menurut Jenis Per Kecamatan di Kabupaten Kulon Progo (Ekor), 2021**  
**Population of Poultry and Rabbits by Subdistrict in Kulon Progo Regency, 2021**

Kecamatan Subdistrict	Ayam Buras Domestic Hens	Ayam Ras Pedigree Poultry	
		Petelur/Layer	Pedaging/Broiler
(1)	(2)	(3)	(4)
Temon	33 597	7 000	5 000
Wates	58 326	44 475	56 272
Panjatan	61 230	30 500	170 000
Galur	35 400	22 700	60 000
Lendah	41 075	321 916	213 825
Sentolo	73 513	1 448 175	1 002 748
Pengasih	89 090	72 400	207 750
Kokap	91 652	4 000	224 000
Girimulyo	75 143	4 418	44 150
Nanggulan	56 230	201 156	399 372
Kalibawang	86 000	13 900	40 000
Samigaluh	85 201	4 693	41 000
<b>Kabupaten Kulon Progo</b>	<b>786 457</b>	<b>2 175 333</b>	<b>2 464 117</b>

Lanjutan Tabel/*Continued Table* 5.4.4

Kecamatan Subdistrict	Puyuh Quail	Itik Duck	Itik Manila Manila Duck	Merpati Dove
(1)	(5)	(6)	(7)	(8)
Temon	1 800	2 807	1 787	770
Wates	11 025	6 363	3 572	2 116
Panjatan	13 300	17 438	2 288	1 518
Galur	22 500	13 600	3 490	2 415
Lendah	335 874	23 920	2 329	1 765
Sentolo	28 681	4 824	501	739
Pengasih	34 900	24 615	4 060	3 330
Kokap	64 000	2 747	2 488	1 389
Girimulyo	2 117	2 379	1 718	905
Nanggulan	48 000	3 304	289	1 459
Kalibawang	13 250	12 525	764	678
Samigaluh	-	2 132	900	-
<b>Kabupaten Kulon Progo</b>	<b>575 447</b>	<b>116 654</b>	<b>24 186</b>	<b>17 084</b>

Sumber/*Source*: Dinas Pertanian dan Pangan Kabupaten Kulon Progo/ *Agriculture and Food Office of Kulon Progo Regency*

**Tabel 5.4.5** Banyaknya Ternak dan Unggas yang Dipotong menurut Kecamatan di Kabupaten Kulon Progo (Ekor), 2021  
**Number of Livestocks and Poultry Slaughtered by Subdistrict in Kulon Progo Regency, 2021**

Kecamatan Subdistrict	Sapi Cow	Kerbau Buffalo	Domba Sheep	Kambing Goat	Babi Pig
(1)	(2)	(3)	(4)	(5)	(6)
Temon	325	...	1 829	1 133	...
Wates	485	...	4 200	2 746	...
Panjatan	422	...	2 094	1 395	...
Galur	79 652	...	34 915	24 464	...
Lendah	77 356	...	3 362	23 592	...
Sentolo	53 840	...	33 546	35 630	...
Pengasih	89 320	...	45 702	32 516	...
Kokap	45 176	...	33 535	20 702	...
Girimulyo	34 037	...	20 930	11 179	...
Nanggulan	48 476	...	53 828	13 335	...
Kalibawang	39 194	...	38 661	21 732	...
Samigaluh	33 005	...	34 090	19 827	...
<b>Kabupaten Kulon Progo</b>	<b>501 288</b>	<b>...</b>	<b>306 692</b>	<b>208 251</b>	<b>...</b>

Lanjutan Tabel/Continued Table 5.4.5

Kecamatan Subdistrict	Ayam Buras Domestic Hens	Ayam Pedaging Broiler	Ayam Petelur Layer	Itik Duck	Itik Manila Manila Duck
(1)	(7)	(8)	(9)	(10)	(11)
Temon	49 134	21 340	3 540	1 650	1 630
Wates	81 602	417205	23346	4569	2224
Panjatan	85 606	982 125	15 125	10 453	1 439
Galur	37 872	360 332	13 009	7 435	2 100
Lendah	43 406	1 476 271	199 907	13 103	3 354
Sentolo	84 679	2 748 797	397 704	3 947	312
Pengasih	94 913	1 148 311	45 085	15 244	2 448
Kokap	98 984	1 315 994	2 442	1 792	1 531
Girimulyo	76 950	225 253	1 405	2 456	1 083
Nanggulan	54 856	975 803	43 095	1 989	888
Kalibawang	94 236	358 669	8 338	7 855	1 095
Samigaluh	88 287	210 412	2 658	1 611	669
<b>Kabupaten Kulon Progo</b>	<b>890 525</b>	<b>10 240 512</b>	<b>755 654</b>	<b>72 104</b>	<b>18 773</b>

Sumber/Source: Dinas Pertanian dan Pangan Kabupaten Kulon Progo/ Agriculture and Food Office of Kulon Progo Regency

**Tabel 5.4.6** **Banyaknya Produksi Daging Ternak dan Unggas menurut Kecamatan di Kabupaten Kulon Progo (Kilogram), 2021**  
**Number of Meat Production by Subdistrict in Kulon Progo Regency (Kilograms), 2021**

<b>Kecamatan Subdistrict</b>	<b>Sapi Cow</b>	<b>Kambing Goat</b>	<b>Domba Sheep</b>	<b>Itik Manila Manila Duck</b>
(1)	(2)	(3)	(4)	(5)
Temon	62 504	14 337	22 942	1 703
Wates	93 240	35 068	62 596	2 324
Panjatan	81 069	17 699	26 721	1 504
Galur	79 652	24 464	34 915	2 100
Lendah	77 356	23 592	3 362	3 354
Sentolo	53 840	35 630	33 546	312
Pengasih	89 320	32 516	45 702	2 448
Kokap	45 176	20 702	33 535	1 531
Girimulyo	34 037	11 179	20 930	1 083
Nanggulan	48 476	13 335	53 828	888
Kalibawang	39 194	21 732	38 661	1 095
Samigaluh	33 005	19 827	34 090	669
<b>Kabupaten Kulon Progo</b>	<b>736 869</b>	<b>270 081</b>	<b>410 828</b>	<b>19 011</b>



Lanjutan Tabel/Continued Table 5.4.6

Kecamatan Subdistrict	Ayam/Hens			Itik Duck
	Petelur Layer	Pedaging Broiler	Buras Domestic Hens	
(1)	(6)	(7)	(8)	(9)
Temon	4 322	20 953	37 883	1 824
Wates	28 505	390 087	62 834	5 175
Panjatan	18 468	968 287	65 917	10 923
Galur	13 009	360 332	37 872	7 435
Lendah	199 907	1 476 271	43 406	13 103
Sentolo	397 704	2 748 797	84 679	3 947
Pengasih	45 085	1 148 311	94 913	15 244
Kokap	2 442	1 315 994	98 984	1 792
Girimulyo	1 405	225 253	76 950	2 456
Nanggulan	43 095	975 803	54 856	1 989
Kalibawang	8 338	358 669	94 236	7 855
Samigaluh	2 658	210 412	88 287	1 611
<b>Kabupaten Kulon Progo</b>	<b>764 938</b>	<b>10 199 169</b>	<b>840 817</b>	<b>73 354</b>

Sumber/Source: Dinas Pertanian dan Pangan Kabupaten Kulon Progo/ Agriculture and Food Office of Kulon Progo Regency

**Tabel 5.4.7**      **Produksi Susu, Telur dan Kulit menurut Kecamatan di Kabupaten Kulon Progo, 2021**  
**Milk Eggs and Leather Production in Kulon Progo Regency, 2021**

Kecamatan Subdistrict	Susu Milk (Liter)	Telur Egg (kg)
(1)	(2)	(3)
Temon	...	96 647
Wates	...	252 108
Panjatan	...	681 050
Galur	...	86 477
Lendah	...	5 151 169
Sentolo	...	860 156
Pengasih	...	248 767
Kokap	...	3 366 081
Girimulyo	...	95 683
Nanggulan	...	463 093
Kalibawang	...	395 444
Samigaluh	...	298 538
<b>Kabupaten Kulon Progo</b>	<b>...</b>	<b>11 995 213</b>

Lanjutan Tabel/Continued Table 5.4.7

Kecamatan Subdistrict	Kulit/Leather				
	Sapi Cow (Lembar/ Sheet)	Kerbau Buffalo (Lembar/ Sheet)	Kambing Goat (Lembar/ Sheet)	Domba Sheep (Lembar/ Sheet)	Kelinci Rabbit (Lembar/ Sheet)
(1)	(4)	(5)	(6)	(7)	(8)
Temon	325	-	1 133	1 829	-
Wates	485	-	2 746	4 200	-
Panjatan	422	-	1 395	2 094	-
Galur	414	-	1 934	2 736	-
Lendah	403	-	1 815	2 614	-
Sentolo	280	-	2 767	2 551	-
Pengasih	465	-	2 570	3 503	-
Kokap	235	-	1 637	2 526	-
Girimulyo	177	-	890	1 543	-
Nanggulan	252	-	1 054	3 332	-
Kalibawang	204	-	1 718	2 748	-
Samigaluh	172	-	1 587	2 514	-
<b>Kabupaten Kulon Progo</b>	<b>3 834</b>	<b>-</b>	<b>21 246</b>	<b>32 190</b>	<b>-</b>

Sumber/Source: Dinas Pertanian dan Pangan Kabupaten Kulon Progo/ Agriculture and Food Office of Kulon Progo Regency

**Tabel**  
**Table** 5.4.8

**Konsumsi Telur menurut Jenis Telur dan Kecamatan di Kabupaten Kulon Progo (Kilogram), 2021**  
**Eggs Consumption by Type of Egg and Subdistrict in Kulon Progo Regency (Kilograms), 2021**

Kecamatan Subdistrict	Jenis Telur/Type of Egg				Jumlah Total
	Ayam Kampung Village Poultry Egg	Ayam Ras Pedigree Poultry Egg	Itik Duck Egg	Puyuh Quail	
(1)	(2)	(3)	(4)	(5)	(6)
Temon	22 417	54 580	14 914	3 771	95 682
Wates	37 231	359 996	41 806	24 060	463 093
Panjatan	39 058	233 228	95 649	27 510	395 445
Galur	22 441	164 287	65 102	46 708	298 538
Lendah	25 720	2 524 627	132 219	683 515	3 366 081
Sentolo	50 175	5 022 597	25 806	52 592	5 151 170
Pengasih	56 239	569 377	133 479	101 061	860 156
Kokap	58 651	30 840	15 250	144 025	248 766
Girimulyo	45 595	24 053	12 747	4 082	86 477
Nanggulan	33 914	194 066	15 130	112 277	355 387
Kalibawang	55 838	105 306	67 900	23 065	252 109
Samigaluh	52 311	33 576	10 760	-	96 647
<b>Kabupaten Kulon Progo</b>	<b>499 590</b>	<b>9 316 533</b>	<b>630 762</b>	<b>1 222 666</b>	<b>11 669 551</b>

Sumber/Source: Dinas Pertanian dan Pangan Kabupaten Kulon Progo/ *Kulon Progo Regency Agriculture and Food Security Service*

**Tabel**  
**Table** 5.4.9

**Banyaknya Konsumsi Protein Hewani Per Kapita menurut Kecamatan di Kabupaten Kulon Progo (Gram/Hari), 2021**  
**Number of Animal Protein per Capita by Subdistrict in Kulon Progo Regency (Gram/day), 2021**

Kecamatan Subdistrict	Daging Meat	Telur Egg	Susu Non Pabrik Non Factory Milk
(1)	(2)	(3)	(4)
Temon	2,84	1,16	-
Wates	6,89	3,33	0,01
Panjatan	15,29	3,60	-
Galur	8,49	3,21	-
Lendah	22,32	28,76	-
Sentolo	33,49	36,16	-
Pengasih	13,97	5,77	-
Kokap	20,90	2,41	-
Girimulyo	7,51	1,23	-
Nanggulan	19,21	4,04	-
Kalibawang	9,40	2,96	-
Samigaluh	6,88	1,21	-
<b>Kabupaten Kulon Progo</b>	...	...	...

Sumber/Source: Dinas Pertanian dan Pangan Kabupaten Kulon Progo/ Kulon Progo Regency Agriculture and Food Security Service

**5.5 PERIKANAN  
FISHERIES**

**Tabel 5.5.1 Luas Lahan Kolam Air Tawar menurut Jenis Perairan dan Kecamatan di Kabupaten Kulon Progo (m<sup>2</sup>), 2021**  
*Table 5.5.1 Fish Culture Areas by Type of Watering and Subdistrict in Kulon Progo Regency (m<sup>2</sup>), 2021*

Kecamatan Subdistrict	Permanen Permanent	Non Permanen Non Permanent	Jumlah Total
(1)	(2)	(3)	(4)
Temon	...	...	...
Wates	...	...	...
Panjatan	...	...	...
Galur	...	...	...
Lendah	...	...	...
Sentolo	...	...	...
Pengasih	...	...	...
Kokap	...	...	...
Girimulyo	...	...	...
Nanggulan	...	...	...
Kalibawang	...	...	...
Samigaluh	...	...	...
<b>Kabupaten Kulon Progo</b>	...	...	...

Sumber/Source: Dinas kelautan dan Perikanan Kabupaten Kulon Progo/ *Oceanic Fishery Services of Kulon Progo Regency*

**Tabel**  
**Table** 5.5.2**Produksi Ikan Air Tawar dari Kolam menurut Jenis Ikan dan Kecamatan di Kabupaten Kulon Progo (Kilogram), 2021**  
*Fish Culture Production by Type of Fish and Subdistrict in Kulon Progo Regency (Kilograms), 2021*

Kecamatan Subdistrict	Jenis Ikan Type of Fish						Jumlah Total
	Mas Goldfish	Tawes Java Barbus	Nila Nile Tilapia	Gurami Carp	Lele Cat Fish	Lainnya Others	
(1)	(2)	(3)	(4)	(5)	(6)	(7)	(8)
Temon	...	...	...	...	...	...	...
Wates	...	...	...	...	...	...	...
Panjatan	...	...	...	...	...	...	...
Galur	...	...	...	...	...	...	...
Lendah	...	...	...	...	...	...	...
Sentolo	...	...	...	...	...	...	...
Pengasih	...	...	...	...	...	...	...
Kokap	...	...	...	...	...	...	...
Girimulyo	...	...	...	...	...	...	...
Nanggulan	...	...	...	...	...	...	...
Kalibawang	...	...	...	...	...	...	...
Samigaluh	...	...	...	...	...	...	...
<b>Kulon Progo</b>	...	...	...	...	...	...	...

Sumber/Source: Dinas kelautan dan Perikanan Kabupaten Kulon Progo/ Oceanic Fishery Services of Kulon Progo Regency

**Tabel**  
**Table** 5.5.3

**Produksi Ikan Air Tawar dari Karamba Apung menurut Jenis Ikan dan Kecamatan di Kabupaten Kulon Progo (Kilogram), 2021**  
*River Inland Fisheries Production by Type of Fish and Subdistrict in Kulon Progo Regency (Kilograms), 2021*

Kecamatan Subdistrict	Jenis Ikan Type of Fish						Jumlah Total
	Mas Goldfish	Tawes Java Barbus	Nila Nile Tilapia	Gurami Carp	Lele Cat Fish	Lainnya Others	
(1)	(2)	(3)	(4)	(5)	(6)	(7)	(8)
Temon	...	...	...	...	...	...	...
Wates	...	...	...	...	...	...	...
Panjatan	...	...	...	...	...	...	...
Galur	...	...	...	...	...	...	...
Lendah	...	...	...	...	...	...	...
Sentolo	...	...	...	...	...	...	...
Pengasih	...	...	...	...	...	...	...
Kokap	...	...	...	...	...	...	...
Girimulyo	...	...	...	...	...	...	...
Nanggulan	...	...	...	...	...	...	...
Kalibawang	...	...	...	...	...	...	...
Samigaluh	...	...	...	...	...	...	...
<b>Kulon Progo</b>	...	...	...	...	...	...	...

Sumber/Source: Dinas kelautan dan Perikanan Kabupaten Kulon Progo/ Oceanic Fishery Services of Kulon Progo Regency



**Tabel**  
**Table 5.5.4****Produksi Ikan di Perairan Umum menurut Jenis Ikan dan Kecamatan di Kabupaten Kulon Progo (Kilogram), 2021**  
*Open Water Fisheries Production by Type of Fish and Subdistrict in Kulon Progo Regency (Kilograms), 2021*

Kecamatan Subdistrict	Jenis Ikan Type of Fish							Jumlah Total
	Nila Nile Tilapia	Tawes Java Barbus	Gabus Snake Heads	Belut Eel	Udang Shrimps	Lele Cat Fish	Lainnya Others	
(1)	(2)	(3)	(4)	(5)	(6)	(7)	(8)	(9)
Temon	19 307	13 768	11 256	1 699	6 304	13 694	70 880	136 908
Wates	13 364	9 530	7 791	1 176	4 363	9 479	49 063	94 766
Panjatan	10 839	7 730	6 320	954	3 539	7 688	39 796	76 866
Galur	14 864	10 600	8 666	1 308	4 853	10 543	54 571	105 405
Lendah	16 379	11 680	9 549	1 441	5 348	11 617	60 130	116 144
Sentolo	10 094	7 199	5 885	888	3 296	7 160	37 062	71 584
Pengasih	9 354	6 671	5 454	823	3 054	6 635	34 344	66 335
Kokap	53 277	37 994	31 062	4 688	17 391	37 789	195 595	377 796
Girimulyo	5 935	4 233	3 461	522	1 938	4 210	21 791	42 090
Nanggulan	10 393	7 412	6 060	914	3 394	7 372	38 158	73 703
Kalibawang	8 168	5 825	4 762	719	2 667	5 794	29 987	57 922
Samigaluh	6 568	4 684	3 830	578	2 145	4 659	24 113	46 577
<b>Kulon Progo</b>	<b>178 542</b>	<b>127 326</b>	<b>104 096</b>	<b>15 710</b>	<b>58 292</b>	<b>126 640</b>	<b>655 490</b>	<b>1 266 096</b>

Sumber/Source: Dinas kelautan dan Perikanan Kabupaten Kulon Progo/ Oceanic Fishery Services of Kulon Progo Regency

**Tabel**  
**Table** 5.5.5

**Banyaknya Alat Penangkapan Ikan di Perairan Umum menurut Jenis dan Kecamatan di Kabupaten Kulon Progo, 2021**  
**Number of Fish Catcher by Type and Subdistrict in Kulon Progo Regency, 2021**

Kecamatan Subdistrict	Alat Penangkapan Ikan/ Tools for Catching Fish							Jumlah Total
	Pancing fishing rod	Pecak crack	Bubu	Anco	Jala Net	Jaring Insang	Trip	
(1)	(2)	(3)	(4)	(5)	(6)	(7)	(8)	(9)
Temon	240	35	14	30	149	365	-	833
Wates	450	29	11	8	97	42	-	637
Panjatan	245	30	12	5	83	32	-	407
Galur	372	25	9	12	27	34	-	479
Lendah	400	9	5	3	75	23	-	515
Sentolo	260	7	3	2	30	15	-	317
Pengasih	276	11	6	3	40	19	-	355
Kokap	1 370	21	11	0	180	246	-	1 828
Girimulyo	104	4	2	0	4	5	-	119
Nanggulan	221	8	4	0	15	6	-	254
Kalibawang	175	4	3	0	25	4	-	211
Samigaluh	128	2	1	0	5	5	-	141
<b>Kulon Progo</b>	<b>4 241</b>	<b>185</b>	<b>81</b>	<b>63</b>	<b>730</b>	<b>796</b>	<b>-</b>	<b>6 096</b>

Sumber/Source: Dinas kelautan dan Perikanan Kabupaten Kulon Progo/ Oceanic Fishery Services of Kulon Progo Regency

**Tabel**  
**Table** 5.5.6

**Banyaknya Alat Mesin Untuk Budidaya Ikan menurut Jenis dan Kecamatan di Kabupaten Kulon Progo, 2021**  
**Number of Fishery Cultivators by Type and Subdistrict in Kulon Progo Regency, 2021**

Kecamatan Subdistrict	Alat Mesin Budidaya Ikan/ Fishery Cultivator			Keterangan Note
	Kincir Air Water Wheel	Cetak Pellet Pallet Print	Pompa Air Water Pump	
(1)	(2)	(3)	(4)	(5)
Temon	...	...	...	...
Wates	...	...	...	...
Panjatan	...	...	...	...
Galur	...	...	...	...
Lendah	...	...	...	...
Sentolo	...	...	...	...
Pengasih	...	...	...	...
Kokap	...	...	...	...
Girimulyo	...	...	...	...
Nanggulan	...	...	...	...
Kalibawang	...	...	...	...
Samigaluh	...	...	...	...
Investor Tambak	...	...	...	...
Subdin Laut Perikanan DKP DIY	...	...	...	...
<b>Kulon Progo</b>	...	...	...	...

Sumber/Source: Dinas kelautan dan Perikanan Kabupaten Kulon Progo/ Oceanic Fishery Services of Kulon Progo Regency

**Tabel 5.5.7** Nilai Produksi Ikan Air Tawar dari Kolam menurut Jenis Ikan dan Kecamatan di Kabupaten Kulon Progo (Rp 000), 2021  
*Value of Fish Culture Production by Type of Fish and Subdistrict in Kulon Progo Regency (Rp 000), 2021*

Kecamatan Subdistrict	Jenis Ikan Type of Fish			
	Mas Goldfish	Tawes Java Barbus	Nila Nile Tilapia	Gurami Carp
(1)	(2)	(3)	(4)	(5)
Temon	...	...	...	...
Wates	...	...	...	...
Panjatan	...	...	...	...
Galur	...	...	...	...
Lendah	...	...	...	...
Sentolo	...	...	...	...
Pengasih	...	...	...	...
Kokap	...	...	...	...
Girimulyo	...	...	...	...
Nanggulan	...	...	...	...
Kalibawang	...	...	...	...
Samigaluh	...	...	...	...
<b>Kulon Progo</b>	...	...	...	...

Lanjutan Tabel/*Continued Table 5.5.7*

Kecamatan <i>Subdistrict</i>	Jenis Ikan <i>Type of Fish</i>		Jumlah <i>Total</i>
	Lele <i>Cat Fish</i>	Lainnya <i>Others</i>	
(1)	(6)	(7)	(8)
Temon	...	...	...
Wates	...	...	...
Panjatan	...	...	...
Galur	...	...	...
Lendah	...	...	...
Sentolo	...	...	...
Pengasih	...	...	...
Kokap	...	...	...
Girimulyo	...	...	...
Nanggulan	...	...	...
Kalibawang	...	...	...
Samigaluh	...	...	...
<b>Kulon Progo</b>	...	...	...

Sumber/*Source*: Dinas kelautan dan Perikanan Kabupaten Kulon Progo/ *Oceanic Fishery Services of Kulon Progo Regency*

**Tabel** 5.5.8 **Nilai Produksi Ikan Air Tawar dari Karamba Apung menurut Jenis Ikan dan Kecamatan di Kabupaten Kulon Progo (Rp 000), 2021**  
**Value of Fish Culture Production by Type of Fish and Subdistrict in Kulon Progo Regency (Rp 000), 2021**

Kecamatan Subdistrict	Jenis Ikan Type of Fish			
	Mas Goldfish	Tawes Java Barbus	Nila Nile Tilapia	Gurami Carp
(1)	(2)	(3)	(4)	(5)
Temon	...	...	...	...
Wates	...	...	...	...
Panjatan	...	...	...	...
Galur	...	...	...	...
Lendah	...	...	...	...
Sentolo	...	...	...	...
Pengasih	...	...	...	...
Kokap	...	...	...	...
Girimulyo	...	...	...	...
Nanggulan	...	...	...	...
Kalibawang	...	...	...	...
Samigaluh	...	...	...	...
<b>Kulon Progo</b>	...	...	...	...

Lanjutan Tabel/Continued Table 5.5.8

Kecamatan <i>Subdistrict</i>	Jenis Ikan <i>Type of Fish</i>		Jumlah <i>Total</i>
	Lele <i>Cat Fish</i>	Lainnya <i>Others</i>	
(1)	(6)	(7)	(8)
Temon	...	...	...
Wates	...	...	...
Panjatan	...	...	...
Galur	...	...	...
Lendah	...	...	...
Sentolo	...	...	...
Pengasih	...	...	...
Kokap	...	...	...
Girimulyo	...	...	...
Nanggulan	...	...	...
Kalibawang	...	...	...
Samigaluh	...	...	...
<b>Kulon Progo</b>	...	...	...

Sumber/Source: Dinas kelautan dan Perikanan Kabupaten Kulon Progo/ *Oceanic Fishery Services of Kulon Progo Regency*

**Tabel**  
**Table** 5.5.9

**Nilai Produksi Ikan di Perairan Umum menurut Jenis Ikan dan Kecamatan di Kabupaten Kulon Progo (Rp 000), 2021**  
**Value of Fishery Production Open Water Fisheries by Type of Fish and Subdistrict in Kulon Progo Regency (Rp 000), 2021**

Kecamatan Subdistrict	Jenis Ikan Type of Fish			
	Nila Nile Tilapia	Tawes Java Barbus	Gabus Snake Heads	Belut Eel
(1)	(2)	(3)	(4)	(5)
Temon	339 203	247 296	505 658	95 012
Wates	234 760	171 228	349 991	65 676
Panjatan	190 465	138 872	283 911	53 319
Galur	261 039	190 396	389 120	73 460
Lendah	287 477	209 544	428 816	81 341
Sentolo	177 426	129 326	264 511	49 670
Pengasih	164 320	119 820	245 065	45 973
Kokap	1 580 267	676 477	1 399 542	85 476
Girimulyo	104 330	76 049	155 525	29 189
Nanggulan	182 628	133 144	272 299	51 179
Kalibawang	143 490	104 606	213 912	40 135
Samigaluh	149 255	95 081	175 963	36 487
<b>Kulon Progo</b>	<b>3 814 666</b>	<b>2 291 845</b>	<b>4 684 319</b>	<b>706 923</b>



Lanjutan Tabel/Continued Table 5.5.9

Kecamatan Subdistrict	Jenis Ikan Type of Fish			Jumlah Total
	Udang Shrimps	Lele Cat Fish	Lainnya Others	
(1)	(6)	(7)	(8)	(9)
Temon	60 898	297 126	2 011 641	3 556 837
Wates	124 417	197 689	1 392 752	2 536 515
Panjatan	69 785	160 358	1 129 457	2 026 170
Galur	95 791	219 851	1 548 858	2 778 518
Lendah	105 479	242 035	1 708 571	3 063 265
Sentolo	65 067	149 345	1 051 649	1 886 998
Pengasih	60 264	138 376	974 605	1 748 426
Kokap	378 635	640 340	5 377 604	10 138 345
Girimulyo	38 250	87 842	618 613	1 109 801
Nanggulan	66 958	153 746	1 082 650	1 942 607
Kalibawang	52 594	120 794	850 418	1 525 952
Samigaluh	47 771	125 239	738 307	1 368 105
<b>Kulon Progo</b>	<b>1 165 915</b>	<b>2 532 745</b>	<b>18 485 130</b>	<b>33 681 547</b>

Sumber/Source: Dinas kelautan dan Perikanan Kabupaten Kulon Progo/ Oceanic Fishery Services of Kulon Progo Regency

**Tabel**  
**Table** 5.5.10

**Produksi Ikan di Air Payau menurut Jenis Ikan dan Kecamatan di Kabupaten Kulon Progo (Kilogram), 2021**  
**Fishery Production at Brackish Water by Type of Fish and Subdistrict in Kulon Progo Regency (Kilograms), 2021**

Kecamatan Subdistrict	Luas (Ha)	Jenis Ikan / Type of Fish			
		Udang Windu	Udang Putih	Bandeng	Jumlah/ Total
(1)	(2)	(3)	(4)	(5)	(7)
Temon	...	...	...	...	...
Wates	...	...	...	...	...
Panjatan	...	...	...	...	...
Galur	...	...	...	...	...
Lendah	...	...	...	...	...
Sentolo	...	...	...	...	...
Pengasih	...	...	...	...	...
Kokap	...	...	...	...	...
Girimulyo	...	...	...	...	...
Nanggulan	...	...	...	...	...
Kalibawang	...	...	...	...	...
Samigaluh	...	...	...	...	...
<b>Kulon Progo</b>	...	...	...	...	...

Sumber/Source: Dinas kelautan dan Perikanan Kabupaten Kulon Progo/ Oceanic Fishery Services of Kulon Progo Regency

**Tabel**  
**Table** 5.5.11

**Produksi Ikan Laut dari Pantai Selatan menurut  
Kecamatan di Kabupaten Kulon Progo (Kilogram), 2021**  
*Marine Fisheries Production from South Coast by Subdistrict  
in Kulon Progo Regency (Kilograms), 2021*

Bulan Month	Kecamatan/Subdistrict				Jumlah Total
	Temon	Wates	Panjatan	Galur	
(1)	(2)	(3)	(4)	(5)	(6)
Januari/January	30 355	26 018	17 346	13 009	86 728
Februari/February	41 867	35 886	23 924	17 943	119 620
Maret/March	18 333	15 714	10 476	7 857	52 380
April/April	19 004	16 289	10 860	8 145	54 298
Mei/May	18 494	15 852	10 568	7 926	52 840
Juni/June	11 878	10 181	6 787	5 090	33 936
Juli/July	34 109	29 236	19 491	14 618	97 454
Agustus/August	30 675	26 293	17 528	13 146	87 642
September/September	25 520	21 874	14 583	10 937	72 914
Oktober/October	29 994	25 709	17 139	12 854	85 696
November/November	29 906	25 634	17 089	12 817	85 446
Desember/December	33 219	28 473	18 982	14 237	94 911
<b>Jumlah/Total</b>	<b>323 354</b>	<b>277 159</b>	<b>184 773</b>	<b>138 579</b>	<b>923 865</b>

Sumber/Source: Dinas kelautan dan Perikanan Kabupaten Kulon Progo/ Oceanic Fishery Services of Kulon Progo Regency

**Tabel**  
**Table** 5.5.12

**Produksi Ikan Laut dari Pantai Selatan Menggunakan Perahu Dirinci menurut Jenis Ikan dan Kecamatan di Kabupaten Kulon Progo (Kilogram), 2021**  
**Marine Fisheries Production from South Coast With Motorboat by Type of Fish and Subdistrict in Kulon Progo Regency (Kilograms), 2021**

Jenis Ikan Type of Fish	Kecamatan/Subdistrict				Jumlah Total
	Temon	Wates	Panjatan	Galur	
(1)	(2)	(3)	(4)	(5)	(6)
Manyung	23 508	20 570	8 816	5 877	58 771
Kacangan	-	-	-	-	
Ekor Kuning	8 101	7 089	3 038	2 025	20 253
Kwe	6 511	5 697	2 442	1 628	16 278
Layang	2 027	1 773	760	507	5 067
Talang-talang/ Gar-fish	16 332	14 290	6 124	4 083	40 829
Selar	3 089	2 703	1 158	772	7 722
Kakap/Barramundi Breams	7 723	6 758	2 896	1 931	19 308
Golok-golok	6 266	5 483	2 350	1 567	15 666
Lemuru	-	-	-	-	
Lidah-lidah/Sole	10 044	8 788	3 766	2 511	25 109
Bawal/Pomfret	6 048	5 292	2 268	1 512	15 120

Lanjutan Tabel/*Continued Table 5.5.12*

Jenis Ikan <i>Type of Fish</i>	Kecamatan/ <i>Subdistrict</i>				Jumlah <i>Total</i>
	Temon	Wates	Panjatan	Galur	
(1)	(2)	(3)	(4)	(5)	(6)
Gerot-gerot	8 507	7 443	3 190	2 127	21 267
Pedang	-	-	-	-	-
Peperek	3 325	2 909	1 247	831	8 312
Kakap Merah	5 430	4 751	2 036	1 357	13 574
Belanak/Mullets	14 102	12 340	5 288	3 526	35 256
<i>Kuniran</i>	3 694	3 232	1 385	924	9 235
Sebelah	10 212	8 936	3 830	2 553	25 531
<i>Tiga Waja</i>	3 172	2 776	1 190	793	7 931
Tongkol	354	309	133	88	884
Cakalang	1 068	935	401	267	2 671
Kembung	2 660	2 327	997	665	6 649
Banjar	-	-	-	-	-

Lanjutan Tabel/Continued Table 5.5.12

Jenis Ikan Type of Fish	Kecamatan/Subdistrict				Jumlah Total
	Temon	Wates	Panjatan	Galur	
(1)	(2)	(3)	(4)	(5)	(6)
Tengiri/ Mackerel	16 531	14 465	6 199	4 133	41 328
Bawal Putih/ White Beggar	9 762	8 541	3 661	2 440	24 404
Layur/Hair tails	22 010	19 259	8 254	5 503	55 026
Tuna/Tuna	-	-	-	-	-
Cucut	4 454	3 897	1 670	1 114	11 135
Pari/Rayfish	8 941	7 823	3 353	2 235	22 352
Kepiting/ Crab	1 101	963	413	275	2 752
Keong/ Conch	-	-	-	-	-
Lobster/Lobster	7 600	6 650	2 850	1 900	19 000
Udang/ Shrimp	9 253	8 097	3 470	2 313	23 133
Petek/ Fresh water fish	-	-	-	-	-
Lainnya/Others	23 325	20 410	8 747	5 831	58 313
<b>Jumlah/Total</b>	<b>245 150</b>	<b>214 506</b>	<b>91 932</b>	<b>61 288</b>	<b>612 876</b>

Sumber/Source: Dinas kelautan dan Perikanan Kabupaten Kulon Progo/ Oceanic Fishery Services of Kulon Progo Regency

**Tabel**  
**Table** 5.5.13

**Produksi Ikan Laut dari Pantai Selatan Menggunakan Jaring Eret Pancing dan Jala Dirinci menurut Jenis Ikan dan Kecamatan di Kabupaten Kulon Progo (Kilogram), 2021**

*Marine Fisheries Production from South Coast With Dragnet Fishing Rod and Held-casting net by Type of Fish and Subdistrict in Kulon Progo Regency (Kilograms), 2021*

Jenis Ikan <i>Type of Fish</i>	Kecamatan/ <i>Subdistrict</i>				Jumlah <i>Total</i>
	Temon	Wates	Panjatan	Galur	
(1)	(2)	(3)	(4)	(5)	(6)
Manyung	7 560	6 615	2 835	1 890	18 900
Kacangan	-	-	-	-	-
Ekor Kuning	636	557	239	159	1 591
Kwe	13 528	11 837	5 073	3 382	33 820
Layang	-	-	-	-	-
Talang-talang/ <i>Gar-fish</i>	-	-	-	-	-
Selar	-	-	-	-	-
Kakap/ <i>Barramundi</i> <i>Breams</i>	601	526	225	150	1 502
Golok-golok	-	-	-	-	-
Lemuru	-	-	-	-	-
Lidah-lidah/ <i>Sole</i>	2 809	2 458	1 053	702	7 022
Bawal/ <i>Pomfret</i>	-	-	-	-	-

Lanjutan Tabel/Continued Table 5.5.13

Jenis Ikan Type of Fish	Kecamatan/Subdistrict				Jumlah Total
	Temon	Wates	Panjatan	Galur	
(1)	(2)	(3)	(4)	(5)	(6)
Gerot-gerot	997	872	374	249	2492
Pedang	-	-	-	-	-
Peperek	9 886	8 650	3 707	2 471	24 714
Kakap Merah	64	56	24	16	160
Belanak/Mulletts	31 358	27 438	11 759	7 839	78 394
Kuniran	922	807	346	231	2306
Sebelah	4 367	3 821	1 638	1 092	10 918
Tiga Waja	13 364	11 694	5 012	3 341	33 411
Tongkol	18	16	7	5	46
Cakalang	-	-	-	-	-
Kembung	58	50	22	14	144
Banjar	-	-	-	-	-



Lanjutan Tabel/*Continued Table 5.5.13*

Jenis Ikan <i>Type of Fish</i>	Kecamatan/ <i>Subdistrict</i>				Jumlah <i>Total</i>
	Temon	Wates	Panjatan	Galur	
(1)	(2)	(3)	(4)	(5)	(6)
Tengiri/ <i>Mackerel</i>	-	-	-	-	-
Bawal Putih/ <i>White Beggar</i>	64	56	24	16	160
Layur/ <i>Hair tails</i>	168	147	63	42	420
Tuna/ <i>Tuna</i>	-	-	-	-	-
Cucut	136	119	51	34	340
Pari/ <i>Rayfish</i>	-	-	-	-	-
Kepiting/ <i>Crab</i>	9 992	8 743	3 747	2 498	24 980
Keong/ <i>Conch</i>	-	-	-	-	-
Lobster/ <i>Lobster</i>	-	-	-	-	-
Udang/ <i>Shrimp</i>	502	439	188	126	1 255
Petek/ <i>Fresh water fish</i>	-	-	-	-	-
Lainnya/ <i>Others</i>	27 367	23 946	10 263	6 842	68 418
<b>Jumlah/<i>Total</i></b>	<b>124 397</b>	<b>108 847</b>	<b>46 650</b>	<b>31 099</b>	<b>310 993</b>

Sumber/*Source*: Dinas kelautan dan Perikanan Kabupaten Kulon Progo/ *Oceanic Fishery Services of Kulon Progo Regency*

**Tabel**  
**Table** 5.5.14

**Nilai Produksi Ikan Laut dari Pantai Selatan menurut Jenis Ikan dan Kecamatan di Kabupaten Kulon Progo (Rp 000), 2021**

*Value of Marine Fisheries Production from South Coast by Type and Subdistrict in Kulon Progo Regency (Rp 000), 2021*

Jenis Ikan Type of Fish	Kecamatan/Subdistrict				Jumlah Total
	Temon	Wates	Panjatan	Galur	
(1)	(2)	(3)	(4)	(5)	(6)
Belanak/Mullet	760 550	651 900	434 600	325 950	2 173 000
Kakap/Barramundi Brems	507 634	435 115	290 077	217 557	1 450 383
Tongkol	5 555	4 761	3 174	2 380	15 870
Bawal Hitam/Black Pomfret	221 649	189 985	126 656	94 992	633 282
Bawal Putih/ White Pomfret	1 928 115	1 652 670	1 101 780	826 335	5 508 900
Layur/Hair tails	581 805	498 690	332 460	249 345	1 662 300
Peperek	98 252	84 216	56 144	42 108	280 720
Talang-talang/Ga fish	178 626	153 108	102 072	76 554	510 360
Pari/Rayfish	117 348	100 584	67 056	50 292	335 280
Lidah-lidah/Sole	140 577	120 495	80 330	60 247	401 649
Lainnya/Others	6 292 869	5 393 887	3 595 925	2 696 943	17 979 624
<b>Jumlah/Total</b>	<b>10 832 980</b>	<b>9 285 411</b>	<b>6 190 274</b>	<b>4 642 703</b>	<b>30 951 368</b>

Sumber/Source: Dinas kelautan dan Perikanan Kabupaten Kulon Progo/ Oceanic Fishery Services of Kulon Progo Regency

**Tabel**  
**Table** 5.5.15

**Banyaknya Sarana untuk Menangkap Ikan Laut menurut Jenis dan Kecamatan di Kabupaten Kulon Progo, 2021**  
**Number of Fishing Tools by Type and Subdistrict in Kulon Progo Regency, 2021**

Kecamatan Subdistrict	Perahu/Rowboat			Mesin Tempel Motorboat		
	Lokal Local	Andon	Jumlah Total	Lokal Local	Andon	Jumlah/ Total
(1)	(2)	(3)	(4)	(5)	(6)	(7)
Temon	46	2	48	46	2	48
Wates	25	4	29	25	4	29
Panjatan	8	2	10	8	2	10
Galur	23	1	24	23	1	24
Lendah	-	-	-	-	-	-
Sentolo	-	-	-	-	-	-
Pengasih	-	-	-	-	-	-
Kokap	-	-	-	-	-	-
Girimulyo	-	-	-	-	-	-
Nanggulan	-	-	-	-	-	-
Kalibawang	-	-	-	-	-	-
Samigaluh	-	-	-	-	-	-
<b>Kulon Progo</b>	<b>102</b>	<b>9</b>	<b>111</b>	<b>102</b>	<b>9</b>	<b>111</b>

Sumber/Source: Dinas kelautan dan Perikanan Kabupaten Kulon Progo/ Oceanic Fishery Services of Kulon Progo Regency

**Tabel 5.5.16** Banyaknya Sarana untuk Menangkap Ikan Laut menurut Jenis dan Kecamatan di Kabupaten Kulon Progo, 2021  
**Table 5.5.16** Number of Fishing Tools by Type and Subdistrict in Kulon Progo Regency, 2021

Kecamatan Subdistrict	Sarana Untuk Menangkap Ikan Laut/ Fishing Tools				TPI	Gudang Mesin
	Jaring Dragnet	Pancing Fishingrod	Jala Held casting net	Jumlah Total		
(1)	(2)	(3)	(4)	(5)	(6)	(7)
Temon	1 321	249	49	1 619	1	1
Wates	1 317	226	25	1 568	1	1
Panjatan	732	24	6	762	1	1
Galur	480	56	30	566	1	1
Lendah	-	-	-	-	-	-
Sentolo	-	-	-	-	-	-
Pengasih	-	-	-	-	-	-
Kokap	-	-	-	-	-	-
Girimulyo	-	-	-	-	-	-
Nanggulan	-	-	-	-	-	-
Kalibawang	-	-	-	-	-	-
Samigaluh	-	-	-	-	-	-
<b>Kulon Progo</b>	<b>3 850</b>	<b>555</b>	<b>110</b>	<b>4 515</b>	<b>4</b>	<b>4</b>

Sumber/Source: Dinas kelautan dan Perikanan Kabupaten Kulon Progo/ Oceanic Fishery Services of Kulon Progo Regency

BAB  
Chapter

06

## INDUSTRI, PERTAMBANGAN, DAN ENERGI

INDUSTRY, MINING,  
AND ENERGY

### SUMBER AIR 2021

WATER RESOURCE

Wates merupakan kecamatan dengan jumlah pelanggan PDAM terbanyak

*Wates is subdistrict with number of customers Most PDAM*

10.374

Pelanggan/Customers

Sentolo merupakan salah satu kecamatan dengan jumlah pelanggan PDAM terbanyak

*Sentolo is one of subdistrict with number of customers Most PDAM*

5.578

Pelanggan/Customers

“

Sumber air di Kabupaten Kulon Progo salah satunya menggunakan air PDAM, dengan jumlah pelanggan mencapai

*One of the water sources in Kulon Progo Regency uses PDAM water, with the number of customers reaching*

37.279,,

Sumber/Source : Perusahaan Daerah Air Minum Kabupaten Kulon Progo  
Water Supply Region Company of Kulon Progo Regency

“ Seluruh Kecamatan yang ada di Kabupaten Kulon Progo sudah teraliri listrik dengan jumlah pelanggan mencapai

*All Subdistrict in Kulon Progo Regency are electrified with the number of customers reaching*

139.995

(Desember/December 2021)

”



### SUMBER LISTRIK 2021

POWER RESOURCE

“

Daya Listrik yang terpasang terus mengalami kenaikan antara Januari sampai Desember 2021 mengalami sebesar 10 juta VA

*The installed electric power continues to experience increase between January to December 2021 experienced 10 million VA*

”

Sumber/Source: Kantor Perusahaan Listrik Negara, Wates  
Office of the State Electricity Company, Wates



**PENJELASAN TEKNIS**

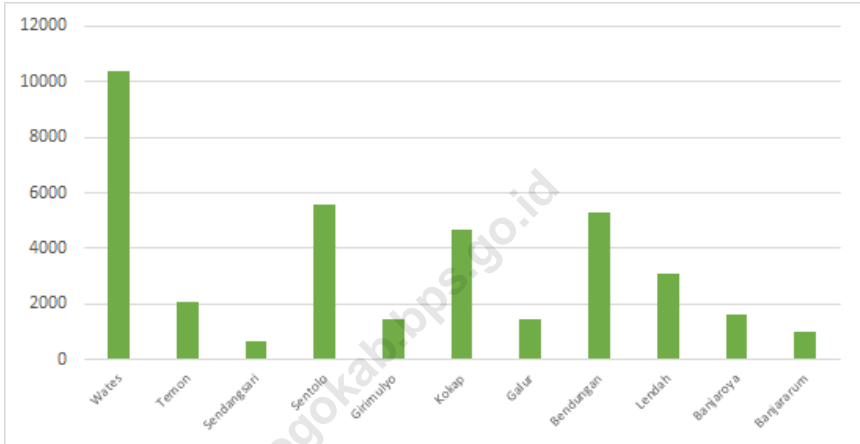
1. **Kapasitas listrik terpasang** adalah total kapasitas dari seluruh mesin pembangkit listrik yang dioperasikan.
2. **Listrik yang dibangkitkan** adalah jumlah listrik yang dibangkitkan oleh seluruh mesin pembangkit listrik dan dinyatakan dalam satuan dasar Watt hours.
3. **Jumlah listrik/gas/air bersih yang terjual/ didistribusikan** adalah banyaknya listrik/gas/air bersih yang disalurkan kepada para pelanggan.
4. **Kapasitas produksi potensial** adalah hubungan antara output yang sebenarnya diproduksi dengan peralatan yang terpasang dan potensi output yang dapat diproduksi dengan peralatan terpasang tersebut, jika kapasitas sepenuhnya digunakan.
5. **Volume air bersih yang disalurkan** adalah banyaknya air bersih yang disalurkan oleh perusahaan air bersih (dalam satuan m<sup>3</sup>). Semakin besar volume air bersih yang disalurkan maka akan semakin terpenuhi kebutuhan konsumen akan air bersih.

**TECHNICAL NOTES**

1. **Installed electricity capacity** is the total capacity of all operated power plants machines.
2. **Electricity generated** is the amount of electricity generated by all power plant engine in Watt hours standard unit.
3. **Sold/distributed electricity/gas/ cleaned water** is total electricity/ gas/cleaned water distributed to customers.
4. **Potential capacity production** is relationship between output that is actually produced with the installed equipment, and the potential output which could be produced with it, if capacity was fully used.
5. **Volume of water distributed** is the amount of water that can be distributed by the water company (in units of m<sup>3</sup>). The greater the volume of water distributed it will be increasingly fulfilled the needs of consumers for clean water.

**Gambar** 6.1  
**Figures**

**Jumlah Pelanggan PDAM Menurut Kecamatan di Kabupaten Kulon Progo, 2021**  
**Number of Customers PDAM in Kulon Progo Regency, 2021**

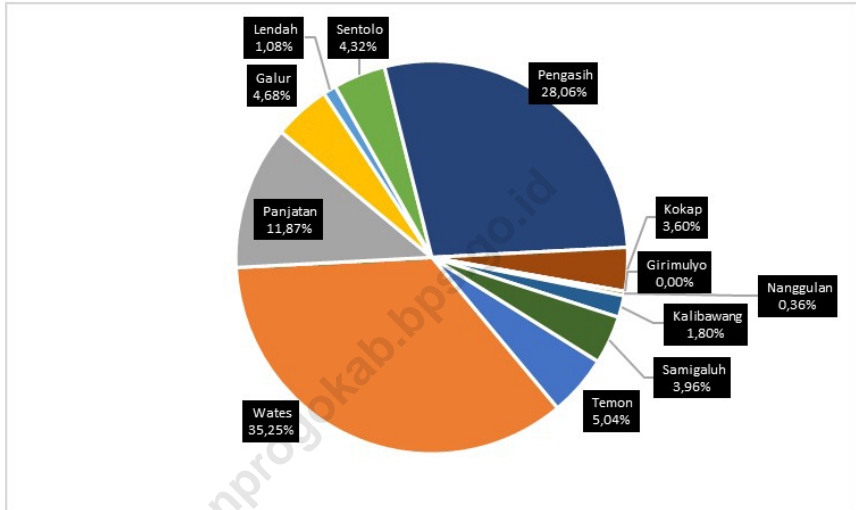


Sumber/Source: Perusahaan Daerah Air Minum Kabupaten Kulon Progo/Water Supply Region Company of Kulon Progo Regency



**Gambar** 6.2  
**Figures**

**Persentase Keberadaan Badan Usaha Konstruksi Bidang Bangunan Gedung, Menurut Kecamatan, di Kabupaten Kulon Progo, Tahun 2020**  
*Percentage of the Existence of Construction Business Entities in the Building Sector, according to the District, in Kulon Progo Regency, 2020*



Sumber/Source: Bidang Cipta Karya Dinas Pekerjaan Umum Kabupaten Kulon Progo/ *General Technics General Technics Division of Public Works Service of Kulon Progo Regency*

**Tabel 6.1**  
**Table****Daya Terpasang Listrik PT.PLN (Persero) Menurut Bulan di kabupaten Kulon Progo (VA), 2017-2021**  
**Electricity Installed Power PT.PLN (Persero) by Month in Kulon Progo (VA) district, 2017-2021**

Bulan Month	2017	2018	2019	2020	2021
(1)	(2)	(3)	(4)	(5)	(6)
Januari/January	107 493 050	116 305 300	126 662 950	145 866 600	154 612 850
Februari/February	108 224 650	116 952 700	127 347 850	146 351 800	155 229 500
Maret/March	108 741 400	117 726 300	127 918 350	147 303 400	156 381 550
April/April	108 971 300	118 259 800	137 382 150	147 941 600	157 624 200
Mei/May	109 500 450	119 189 800	138 084 450	148 298 400	158 279 400
Juni/June	110 173 650	120 307 350	138 557 950	148 742 550	159 544 250
Juli/July	110 874 200	120 765 800	139 171 450	149 178 150	160 586 950
Agustus/August	112 174 200	121 710 450	139 737 400	150 220 600	161 184 300
September/September	112 969 750	122 709 100	140 655 450	151 171 000	162 054 700
Oktober/October	113 675 100	123 634 150	141 753 950	152 038 800	163 055 900
November/November	114 612 800	124 895 750	142 862 950	153 284 100	163 675 150
Desember/December	115 408 950	126 201 550	143 856 250	153 992 000	165 384 000

Sumber/Source: Kantor Perusahaan Listrik Negara, Wates/Office of the State Electricity Company, Wates

**Tabel**  
**Table 6.2****Jumlah Pelanggan Listrik Menurut Bulan di Kabupaten  
Kulon Progo, 2017-2021**  
**Number of Electricity Customers by Month in Kulon Progo  
Regency, 2017-2021**

<b>Bulan Month</b>	<b>2017</b>	<b>2018</b>	<b>2019</b>	<b>2020</b>	<b>2021</b>
(1)	(2)	(3)	(4)	(5)	(6)
Januari/January	112 652	119 246	125 132	130 417	135 148
Februari/February	113 068	119 796	125 485	130 734	135 510
Maret/March	113 422	120 233	125 770	131 083	135 915
April/April	113 700	120 514	126 173	131 407	136 327
Mei/May	114 067	120 793	126 543	131 681	136 606
Juni/June	114 531	121 100	126 775	132 067	137 019
Juli/July	114 951	121 552	127 093	132 450	137 374
Agustus/August	115 497	122 038	127 463	132 814	137 723
September/September	116 059	122 812	127 987	133 251	138 178
Oktober/October	116 729	123 397	128 586	133 754	138 608
November/November	117 484	123 996	129 218	134 145	139 025
Desember/December	118 367	124 770	129 960	134 670	139 595

Sumber/Source: Kantor Perusahaan Listrik Negara, Wates/Office of the State Electricity Company, Wates

**Tabel**  
**Table 6.3****Jumlah Pelanggan dan Air yang Disalurkan Menurut Kantor Unit Pelanggan di Kabupaten Kulon Progo, 2021**  
**Number of Customers and Distributed Water by Customer Office Unit in Kulon Progo Regency, 2021**

<b>Kategori Unit Pelanggan</b> <i>Customer Unit Category</i>	<b>Pelanggan</b> <i>Number of Customers</i>	<b>Air Disalurkan</b> <i>Distributed Water (m<sup>3</sup>)</i>	<b>Nilai</b> <i>Value (Rupiah)</i>
(1)	(2)	(3)	(4)
Wates	10 374	1 892 259	8 898 899 300
Temon	2 062	391 082	2 510 181 100
Sendangsari	636	89 333	408 971 800
Sentolo	5 578	990 841	4 719 667 900
Girimulyo	1 470	241 048	1 096 058 800
Kokap	4 685	849 576	3 882 503 900
Galur	1 465	127 808	622 099 300
Bendungan	5 275	936 974	4 211 790 600
Lendah	3 087	570 956	2 542 267 800
Banjaroya	1 618	229 863	1 085 899 500
Banjararum	1 029	97 616	511 170 100
Air Tanki	-	955	61 230 000
<b>Kulon Progo</b>	<b>37 279</b>	<b>6 418 311</b>	<b>30 550 740 100</b>

Sumber/Source: Perusahaan Daerah Air Minum Kabupaten Kulon Progo/Water Supply Region Company of Kulon Progo Regency

**Tabel**  
**Table** 6.4**Jumlah Produksi Air dan Air Disalurkan menurut Kategori Pelanggan di Kab. Kulon Progo, 2021**  
**Number of Water Production and Distributed of Water by Customer Category in Kulon Progo Regency, 2021**

Bulan Month	Produksi Air Water Production (M <sup>3</sup> )	Air Disalurkan Distributed Water (m <sup>3</sup> )			
		Sosial Social	Rumah Tangga Household	Pemerintah Government	PDAM
(1)	(2)	(3)	(4)	(5)	(6)
Januari/January	699 056	11 050	469 271	12 893	-
Februari/February	705 659	11 199	475 608	12 707	-
Maret/March	637 453	10 636	428 027	11 875	-
April/April	722 907	12 442	489 305	13 647	-
Mei/May	753 501	12 689	512 966	14 613	-
Juni/June	761 091	12 021	517 492	14 826	-
Juli/July	695 257	11 073	479 086	13 191	-
Agustus/August	752 538	12 151	518 267	14 215	-
September/September	767 227	11 385	526 848	16 681	-
Oktober/October	729 378	10 641	502 780	15 009	-
November/November	625 407	12 356	550 347	15 665	-
Desember/December	707 483	11 283	478 545	14 859	-

Lanjutan Tabel/Continued Table 6.4

Bulan Month	Air Disalurkan Distributed Water (m <sup>3</sup> )			Pendapatan Penjualan Air Bersih Clean Water Sales Revenue (Rp. 000)
	Niaga & Industri Commerce & Industry	Lainnya Others	Jumlah Total	
(1)	(7)	(8)	(9)	(10)
Januari/January	13 245	5 199	511 658	2 443 694,50
Februari/February	11 018	2 413	512 945	2 418 415,90
Maret/March	6 910	6 347	463 795	2 285 959,10
April/April	9 063	6 084	530 541	2 514 913,90
Mei/May	5 565	9 073	554 906	2 623 742,70
Juni/June	6 675	8 892	559 906	2 641 820,90
Juli/July	5 642	6 235	515 227	2 483 071,00
Agustus/August	5 198	5 377	555 208	2 627 907,60
September/September	6 582	6 083	567 579	2 676 019,80
Oktober/October	6 829	5 220	540 479	2 570 691,60
November/November	8 324	1 585	588 277	2 705 323,00
Desember/December	6 885	3 392	514 964	2 474 956,60

**Tabel**  
**Table 6.5****Jumlah Badan Usaha Jasa Konstruksi menurut Kecamatan dan Klasifikasi di Kabupaten Kulon Progo, 2020\***  
**Number of Construction Contractors by Subdistrict and Classification in Kulon Progo Regency, 2020\***

Kecamatan <i>Subdistrict</i>	Bidang : Bangunan Gedung <i>Sector : building</i>							Jumlah <i>Total</i>
	Klasifikasi Kecil <i>Small Classification</i>			Klasifikasi Non Kecil <i>Non Small classification</i>				
	K1	K2	K3	M1	M2	B1	B2	
(1)	(2)	(3)	(4)	(5)	(6)	(7)	(8)	(9)
Temon	10	2	-	2	-	-	-	14
Wates	52	16	21	6	3	-	-	98
Panjatan	25	3	5	-	-	-	-	33
Galur	9	1	3	-	-	-	-	13
Lendah	3	-	-	-	-	-	-	3
Sentolo	8	2	2	-	-	-	-	12
Pengasih	54	7	5	12	-	-	-	78
Kokap	9	-	1	-	-	-	-	10
Girimulyo	-	-	-	-	-	-	-	-
Nanggulan	1	-	-	-	-	-	-	1
Kalibawang	4	-	1	-	-	-	-	5
Samigaluh	7	1	3	-	-	-	-	11
<b>Kulon Progo</b>	<b>182</b>	<b>32</b>	<b>41</b>	<b>20</b>	<b>3</b>	<b>-</b>	<b>-</b>	<b>278</b>

Lanjutan Tabel/Continued Table 6.5

Kecamatan Subdistrict	Bidang : Sipil Sector : Civil							Jumlah Total
	Klasifikasi Kecil Small Classification			Klasifikasi Non Kecil Non Small classification				
	K1	K2	K3	M1	M2	B1	B2	
(1)	(10)	(11)	(12)	(13)	(14)	(15)	(16)	(17)
Temon	10	2	-	2	-	-	-	14
Wates	52	17	22	6	3	-	-	100
Panjatan	25	3	5	-	-	-	-	33
Galur	10	1	3	-	-	-	-	14
Lendah	3	-	-	-	-	-	-	3
Sentolo	8	2	2	-	-	-	-	12
Pengasih	55	7	5	12	-	-	-	79
Kokap	9	-	1	-	-	-	-	10
Girimulyo	-	-	-	-	-	-	-	-
Nanggulan	1	-	-	-	2	-	-	3
Kalibawang	4	-	1	-	-	-	-	5
Samigaluh	7	1	3	-	-	-	-	11
<b>Kulon Progo</b>	<b>184</b>	<b>33</b>	<b>42</b>	<b>20</b>	<b>5</b>	<b>-</b>	<b>-</b>	<b>284</b>



Lanjutan Tabel/Continued Table 6.5

Kecamatan Subdistrict	Bidang : Instalasi Mekanikal dan Elektrikal Sector : Mechanical and Electrical Installation							Keterang- an Note
	Klasifikasi Kecil Small Classification			Klasifikasi Non Kecil Non Small classification				
	K1	K2	K3	M1	M2	B1	B2	
(1)	(19)	(20)	(21)	(22)	(23)	(24)	(25)	(26)
Temon	-	-	-	-	-	-	-	-
Wates	-	-	-	-	-	-	-	-
Panjatan	2	-	-	-	-	-	-	2
Galur	-	-	-	-	-	-	-	-
Lendah	-	-	-	-	-	-	-	-
Sentolo	1	-	-	-	-	-	-	1
Pengasih	-	-	-	-	-	-	-	-
Kokap	-	-	-	-	-	-	-	-
Girimulyo	-	-	-	-	-	-	-	-
Nanggulan	-	-	-	-	-	-	-	-
Kalibawang	-	-	-	-	-	-	-	-
Samigaluh	-	-	-	-	-	-	-	-
<b>Kulon Progo</b>	<b>3</b>	-	-	-	-	-	-	<b>3</b>

\* Data Terbaru belum tersedia/Lastest Data not available yet

Sumber/Source: Bidang Cipta Karya Dinas Pekerjaan Umum Kabupaten Kulon Progo/ General Technics General Technics Division of Public Works Service of Kulon Progo Regency



bab  
Chapter

# 07

## PARIWISATA TOURISM

**JUMLAH PENGUNJUNG  
Objek Wisata yang  
dikelola pemerintah**

**579.221**

**JUMLAH PENGUNJUNG  
Objek Wisata yang  
dikelola masyarakat**

**330.680**

**2021**



**Jumlah Rumah Makan/Restoran  
di Kabupaten Kulon Progo 2018-2021**



2018



2019



2020



2021



**PENJELASAN TEKNIS**

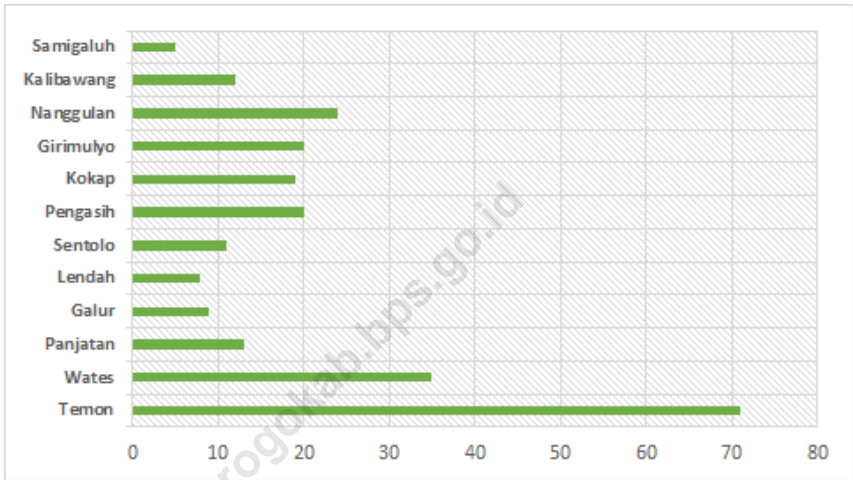
1. **Konsep dan definisi pariwisata** mengikuti rekomendasi United Nations World Tourism Organization (UNWTO).
2. **Wisatawan mancanegara (wisman)** ialah setiap orang yang melakukan perjalanan ke suatu negara di luar negara tempat tinggalnya, kurang dari satu tahun, didorong oleh suatu tujuan utama (bisnis, berlibur, atau tujuan pribadi lainnya), selain untuk bekerja dengan penduduk negara yang dikunjungi

**TECHNICAL NOTES**

1. **The concept and definition of tourism** refers to the recommendations of the United Nations World Tourism Organization (UNWTO).
2. **An International Visitor** is any person taking a trip to a main destination outside his/her usual environment, for less than a year, for any main purpose (business, leisure or other personal purpose) other than to be employed by a resident entity in the country visited.

**Gambar** 7.1  
**Figures**

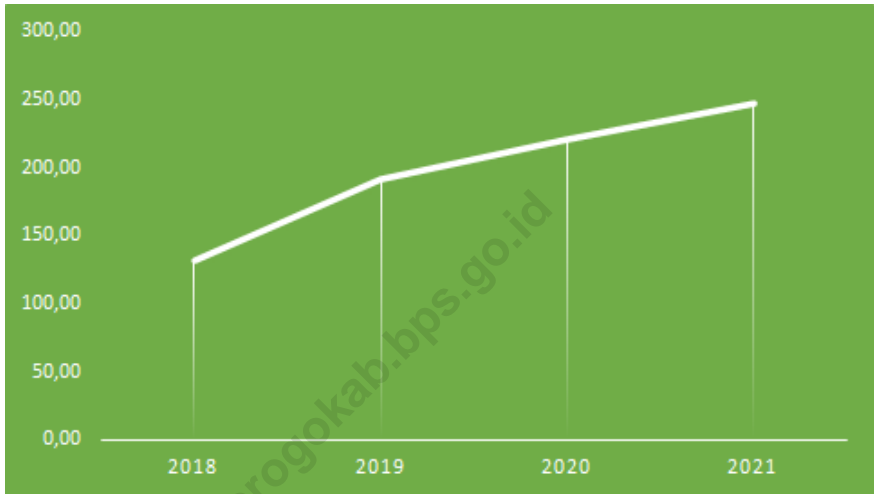
**Jumlah Rumah Makan/Restoran Menurut Kecamatan di Kabupaten Kulon Progo, 2021**  
**Number of Restaurants by Subdistrict in Kulon Progo Regency, 2021**



Sumber/Source : Dinas Pariwisata dan Kebudayaan Kabupaten Kulon Progo/Official of Tourism and Culture, Kulon Progo Regency

**Gambar** 7.2  
**Figures**

**Jumlah Rumah Makan/Restoran di Kabupaten  
Kulon Progo, 2018–2021**  
*Number of Restaurants in Kulon Progo Regency,  
2018–2021*



Sumber/Source : Dinas Pariwisata dan Kebudayaan Kabupaten Kulon Progo/Official of Tourism and Culture, Kulon Progo Regency

**Tabel**  
**Table 7.1****Jumlah Rumah Makan/Restoran Menurut Kecamatan di Kabupaten Kulon Progo, 2018-2021**  
**Number of Restaurants by Subdistrict in Kulon Progo Regency, 2018-2021**

Kecamatan Subdistrict	2018	2019	2020	2021
(1)	(2)	(3)	(4)	(5)
Temon	29	42	75	71
Wates	26	44	38	35
Panjatan	3	4	5	13
Galur	6	6	9	9
Lendah	7	7	9	8
Sentolo	9	11	5	11
Pengasih	11	24	17	20
Kokap	16	18	7	19
Girimulyo	6	9	17	20
Nanggulan	11	13	24	24
Kalibawang	5	9	11	12
Samigaluh	3	5	4	5
<b>Kulon Progo</b>	<b>132</b>	<b>192</b>	<b>221</b>	<b>247</b>

Sumber/Source : Dinas Pariwisata dan Kebudayaan Kabupaten Kulon Progo/Official of Tourism and Culture, Kulon Progo Regency



**Tabel**  
**Table** 7.2

**Banyaknya Pengunjung dan Pendapatan Daya Tarik Wisata pada Objek Wisata yang Dikelola Pemerintah Daerah di Kabupaten Kulon Progo, 2021**  
**Number of Visitors and Revenue of Tourist Attractions in Tourism Objects Managed by Local Governments in Kulon Progo Regency, 2021**

<b>Nama Obyek Wisata</b> <i>Tourist Place of Interest</i>	<b>Jumlah Pengunjung</b> <i>Number of Visitors</i>	<b>Pendapatan</b> <i>Income</i> <i>(Rp)</i>
(2)	(3)	(4)
1. Pantai Glagah	352 010	2 180 364 000
2. Pantai Trisik	6 901	43 153 000
3. Waduk Sermo	76 034	470 220 000
4. Pantai Congot	48 725	292 692 000
5. Goa Kiskendo	4 166	24 966 000
6. Puncak Suroloyo	7 484	42 480 000
7. Kawasan Menoreh	7 103	19 534 000
8. Kawasan Jatimulyo	28 734	62 000 000
9. Wisata Alam Tritis	3 496	18 027 000
10. Wisata Alam Nglinggo	44 568	123 174 000
<b>Jumlah</b>	<b>579 221</b>	<b>3 276 610 000</b>

Sumber/Source : Dinas Pariwisata dan Kebudayaan Kabupaten Kulon Progo/Official of Tourism and Culture, Kulon Progo Regency

**Tabel**  
**Table** 7.3

**Banyaknya Pengunjung dan Pendapatan Daya Tarik Wisata pada Objek Wisata yang Dikelola Masyarakat di Kabupaten Kulon Progo, 2021**  
**Number of Visitors and Revenue of Tourist Attractions in Tourism Objects Managed by Community in Kulon Progo Regency, 2021**

<b>Nama Obyek Wisata</b> <i>Tourist Place of Interest</i>	<b>Jumlah Pengunjung</b> <i>Number of Visitors</i>	<b>Pendapatan</b> <i>Income</i> <i>(Rp)</i>
(2)	(3)	(4)
1. Kalibiru	22 422	224 210 000
2. Pule Payung	19 061	160 000
3. Canting Mas/Puncak Dipowono	301	1 806 000
4. Mangrove Pantai Pasir Kadilangu	25 618	132 108 000
5. Mangrove Jembatan Api-Api	32 307	193 842 000
6. Mangrove Wanatirta	-	-
7. Grohjogan Sewu	-	-
8. Kedung Pedhut	26 760	160 560 000
9. Air Terjun Kembang Soka	23 212	139 272 000
10. Ekowisata Sungai Mudal	20 872	208 720 000

Lanjutan Tabel/*Continued Table 7.3*

<b>Nama Obyek Wisata <i>Tourist Place of Interest</i></b>	<b>Jumlah Pengunjung <i>Number of Visitors</i></b>	<b>Pendapatan <i>Income (Rp)</i></b>
(2)	(3)	(4)
11. Puncak Kleco	975	5 850 000
12. Rumah Sandi Negara	842	-
13. Embung Tonogoro/Banjaroya	1 910	5 730 000
14. Gua Maria Sendangsono	62 758	-
15. Goa Kebon	7 287	21 861 000
16. Towilfiets	-	-
17. Pantai Mlarangan Asri	61 583	184 749 000
18. Pantai Bidara	24 700	74 100 000
19. Arus Progo Rafting	-	-
20. Ayunan Langit Watujaran	72	504 000
<b>Jumlah</b>	<b>330 680</b>	<b>1 353 472 000</b>

Sumber/*Source* : Dinas Pariwisata dan Kebudayaan Kabupaten Kulon Progo/*Official of Tourism and Culture, Kulon Progo Regency*



BAB  
Chapter

08

# TRANSPORTASI, DAN KOMUNIKASI

## TRANSPORTATION, AND COMMUNICATION

### Terdapat dua belas fasilitas Kantor Pos

di seluruh wilayah Kabupaten Kulon Progo  
*There are twelve post offices throughout  
Kulon Progo Regency area*

### Perkembangan Layanan Pos Telkomunikasi

*Development of  
Post Office Service and  
Communication*

**2021**

### Seluruh Kecamatan di Kabupaten Kulon Progo Sudah terjangkau dengan sinyal Telepon Seluler

*All Villages in Kulon Progo Regency  
Already affordable with Cell Phone signal*

Sumber/Source: BPS, Pendataan Potensi Desa (Podes) 2021  
BPS-Statistics Indonesia, Village Potential Data Collection 2021

### Transportasi di Kabupaten Kulon Progo

*Transportation in Kulon Progo Regency*

**2021**



Panjang Jalan dengan  
kondisi baik mencapai

*The length of the road in good condition reaches*

**300,102** Km



Panjang Jalan dengan  
kondisi rusak berat mencapai

*The length of the road in Heavy Damaged condition reaches*

**82,813** km



Sumber/Source: Dinas Pekerjaan Umum Kabupaten Kulon Progo  
*Official of of Public Work, Kulon Progo Regency*



## PENJELASAN TEKNIS

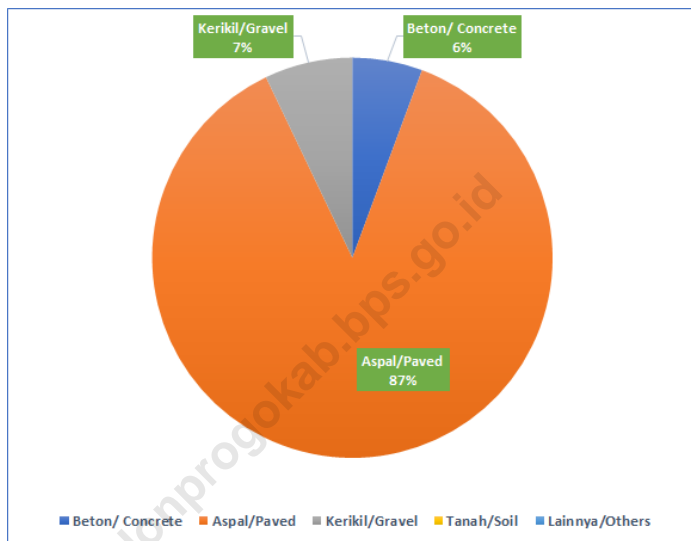
1. **Data transportasi dan komunikasi** meliputi:
  - a. Panjang jalan
  - b. Angkutan darat
  - c. Angkutan laut
  - d. Angkutan udara
  - e. Pos dan telekomunikasi
2. **Kunjungan kapal** adalah kapal yang datang di pelabuhan baik untuk berlabuh di perairan maupun bersandar di dermaga.
3. **Kantor Pos** adalah tempat pemberi pelayanan komunikasi tertulis dan atau surat elektronik, layanan paket, layanan logistik, layanan transaksi keuangan, dan layanan keagenan pos untuk kepentingan umum. Rumah pos berfungsi sama seperti kantor pos dan kantor pos pembantu, bedanya rumah pos biasanya terletak di daerah terpencil.
4. **Telekomunikasi** adalah setiap pemancaran, pengiriman dan atau penerimaan dari setiap informasi dalam bentuk tanda-tanda, isyarat, tulisan, gambar, suara, dan bunyi melalui sistem kawat, optik, radio, atau sistem elektromagnetik lainnya.
5. **Jaringan telekomunikasi** adalah rangkaian perangkat telekomunikasi dan kelengkapannya yang digunakan dalam bertelekomunikasi.

## TECHNICAL NOTES

1. **Data on transportations and communications** cover:
  - a. Length of road
  - b. Land transportation
  - c. Sea transportation
  - d. Air transportation
  - e. Post and telecommunication
2. **Ship call** is a ship arriving at a port either for mooring or berthing
3. **Post office** is a service provider facility of written communication and or electronic mail, parcel service, logistic services to the public. Postal house has the same functions as the post office and subsidiary of post office, the difference is that postal house is usually located in remote area.
4. **Telecommunication** includes every transmitting, delivering and or receiving from every information of marking, signal, article, picture, sound and voice through strand of wire system, optic, radio, or other electromagnetic system.
5. **Telecommunication network** is peripheral network of telecommunication and its equipment used in the means of telecommunication.

**Gambar** 8.1  
**Figures**

**Persentase Panjang Jalan Kabupaten Menurut Jenis Permukaan Jalan di Kabupaten Kulon Progo (%), 2021**  
**Percentage Regency Road Length by Type of Road Surface in Kulon Progo Regency (%), 2021**

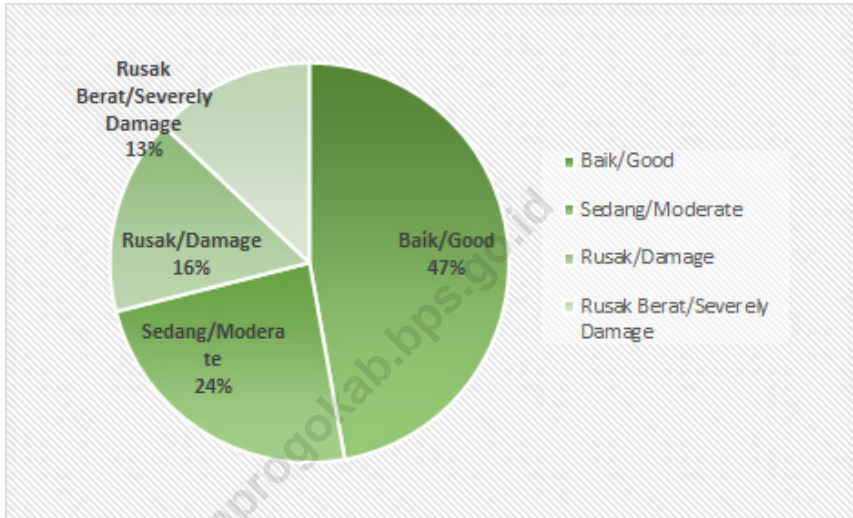


Sumber/Source: Dinas Pekerjaan Umum Kabupaten Kulon Progo/Official of Public Works, Kulon Progo Regency



**Gambar** 8.2  
**Figures**

**Persentase Panjang Jalan Menurut Kondisi Jalan di Kabupaten Kulon Progo (%), 2021**  
*Length of Roads by Condition of Roads in Kulon Progo Regency (%), 2021*



Sumber/Source: Dinas Pekerjaan Umum Kabupaten Kulon Progo/Official of Public Works, Kulon Progo Regency

## 8.1 TRANSPORTASI TRANSPORTATION

**Tabel 8.1.1** Panjang Jalan Menurut Tingkat Kewenangan Pemerintahan di Kabupaten Kulon Progo (km), 2019–2021  
*Length of Roads by Level of Government Authority in Kulon Progo Regency (km), 2019–2021*

Tingkat Kewenangan Pemerintahan <i>Level of Government Authority</i>	2019	2020	2021
(1)	(2)	(3)	(4)
Negara/ <i>State</i>	...	...	28,32
Provinsi/ <i>Province</i>	...	...	175,14
Kabupaten/Kota <i>Regency/Municipality</i>	...	636,025	636,025
<b>Jumlah/<i>Total</i></b>	...	...	<b>839,485</b>

Sumber/*Source*: Dinas Pekerjaan Umum Kabupaten Kulon Progo/*Official of Public Works, Kulon Progo Regency*

**Tabel** 8.1.2  
**Table**

**Panjang Jalan Kabupaten Menurut Jenis Permukaan Jalan di Kabupaten Kulon Progo (km), 2019-2021**  
**Regency Road Length by Type of Road Surface in Kulon Progo Regency (km), 2019-2021**

Jenis Permukaan Jalan Type of Road Surface	2019	2020	2021
(1)	(2)	(3)	(4)
Beton/Concrete	40,990	33,295	35,995
Aspal/Paved	587,645	550,340	554,840
Kerikil/Gravel	7,390	52,390	45,190
Tanah/Soil	-	-	-
Lainnya/Others	-	-	-
<b>Jumlah/Total</b>	<b>636,025</b>	<b>636,025</b>	<b>636,025</b>

Sumber/Source: Dinas Pekerjaan Umum Kabupaten Kulon Progo/Official of Public Works, Kulon Progo Regency

**Tabel** 8.1.3 **Panjang Jalan Menurut Kondisi Jalan di Kabupaten Kulon Progo (km), 2019-2021**  
**Table** *Length of Roads by Condition of Roads in Kulon Progo Regency (km), 2019-2021*

<b>Kondisi Jalan</b> <i>Condition of Roads</i>	<b>2019</b>	<b>2020</b>	<b>2021</b>
(1)	(2)	(3)	(4)
Baik/ <i>Good</i>	345,050	297,312	300,012
Sedang/ <i>Moderate</i>	136,110	147,522	152,022
Rusak/ <i>Damage</i>	85,635	102,378	101,178
Rusak Berat/ <i>Severely Damage</i>	69,230	88,813	82,813
<b>Jumlah/Total</b>	<b>636,025</b>	<b>636,025</b>	<b>636,025</b>

Sumber/*Source*: Dinas Pekerjaan Umum Kabupaten Kulon Progo/*Official of Public Works, Kulon Progo Regency*

**Tabel**  
**Table** 8.1.4

**Banyaknya Jembatan Dirinci Menurut Status per Kecamatan di Kabupaten Kulon Progo, 2021**  
**Number of Bridge by Status and Subdistrict in Kulon Progo Regency, 2021**

Kecamatan Subdistrict	Jembatan Bridge			
	Negara State	Propinsi Provincial	Kabupaten Regency	Jumlah Total
(1)	(2)	(3)	(4)	(5)
Temon	...	...	10	10
Wates	...	...	12	12
Panjatan	...	...	8	8
Galur	...	...	2	2
Lendah	...	...	1	1
Sentolo	...	...	5	5
Pengasih	...	...	20	20
Kokap	...	...	22	22
Girimulyo	...	...	12	12
Nanggulan	...	...	14	14
Kalibawang	...	...	27	27
Samigaluh	...	...	23	23
<b>Kabupaten Kulon Progo</b>	...	...	<b>156</b>	<b>156</b>

Sumber/Source: Dinas Pekerjaan Umum Kabupaten Kulon Progo/Official of Public Works, Kulon Progo Regency

**Tabel 8.1.5** Banyaknya Bendungan/DAM dirinci menurut Status Tiap Kecamatan di Kabupaten Kulon Progo, 2021  
**Number of Dam by Status and Subdistrict in Kulon Progo Regency, 2021**

Kecamatan Subdistrict	Bendungan/DAM Reservoir			
	Negara State	Propinsi Provincial	Kabupaten Regency	Jumlah Total
(1)	(2)	(3)	(4)	(5)
Temon	-	-	-	-
Wates	-	-	-	-
Panjatan	-	-	-	-
Galur	-	-	-	-
Lendah	-	-	-	-
Sentolo	-	-	-	-
Pengasih	-	-	-	-
Kokap	1	-	-	1
Girimulyo	-	-	-	-
Nanggulan	-	-	-	-
Kalibawang	-	-	-	-
Samigaluh	-	-	-	-
<b>Kabupaten Kulon Progo</b>	<b>1</b>	<b>-</b>	<b>-</b>	<b>1</b>

Sumber/Source: Dinas Pekerjaan Umum Kabupaten Kulon Progo/Official of Public Works, Kulon Progo Regency

**Tabel 8.1.6** **Kendaraan Bermotor menurut Status dan Jenisnya, 2021**  
**Number of Motorized Vehicles by Status and Type of Vehicles in Kulon Progo Regency, 2021**

Jenis Kendaraan <i>Transportation type</i>	Tidak Umum <i>Non Public</i>		Umum <i>Public</i>		Jumlah <i>Total</i>
	Negara <i>State</i>	Swasta <i>Private</i>	Negara <i>State</i>	Swasta <i>Private</i>	
(1)	(2)	(3)	(4)	(5)	(6)
Mobil Penumpang					
Sedan	...	...	...	...	...
Jeep	...	...	...	...	...
Minibus	...	...	...	...	...
Mobil Beban					
Truck	...	...	...	...	...
Light Truck	...	...	...	...	...
Pick Up	...	...	...	...	...
Mobil Bus/Busses					
Bus / Micro Bus	...	...	...	...	...
Sepeda Motor					
Sepeda Motor	...	...	...	...	...
<b>Jumlah/Total</b>	...	...	...	...	...

Sumber/Source: Kantor Pelayanan Pajak Daerah Daerah Istimewa Yogyakarta Di Kabupaten Kulon Progo / *Yogyakarta Special Region Tax Service Office in Kulon Progo Regency*

**Tabel 8.1.7** Banyaknya Kendaraan yang Melakukan Uji menurut Jenis dan Fungsi di Kabupaten Kulon Progo, 2021  
**Table 8.1.7** Number of Mandatory-Tested Vehicles by Type and Function in Kulon Progo Regency, 2021

Bulan Month	Mobil Penumpang Passenger Car		Bus Bus		Pik Up Pick Up	
	Umum Commer- cial	Bukan Umum Not Commer- cial	Umum Commer- cial	Bukan Umum Not Commer- cial	Umum Commer- cial	Bukan Umum Not Commer- cial
(1)	(2)	(3)	(4)	(5)	(6)	(7)
Januari/January	2	-	22	14	1	389
Februari/February	2	-	15	20	1	431
Maret/March	1	-	18	18	1	482
April/April	-	10	12	12	-	191
Mei/May	1	-	6	9	-	123
Juni/June	2	-	15	18	1	402
Juli/July	3	-	14	6	-	294
Agustus/August	-	-	16	10	1	418
September/September	4	-	15	12	-	440
Oktober/October	-	-	13	12	1	244
November/November	-	-	10	17	2	221
Desember/December	1	10	12	18	2	390
<b>Jumlah/Total</b>	<b>16</b>	<b>20</b>	<b>168</b>	<b>166</b>	<b>10</b>	<b>4 025</b>



Lanjutan Tabel/*Continued Table* 8.1.7

Bulan Month	Truk Truck		Tractor Head Tractor Head		Jumlah Total	
	Umum Commer- cial	Bukan Umum Not Commer- cial	Umum Commer- cial	Bukan Umum Not Commer- cial	Umum Commer- cial	Bukan Umum Not Commer- cial
(1)	(8)	(9)	(10)	(11)	(12)	(13)
Januari/January	50	157	-	-	75	560
Februari/February	34	148	-	-	52	599
Maret/March	46	189	-	-	66	689
April/April	10	76	-	-	22	289
Mei/May	19	48	-	-	26	180
Juni/June	33	146	11	-	62	566
Juli/July	35	123	-	-	52	423
Agustus/August	24	193	-	-	41	621
September/September	58	176	-	-	77	628
Oktober/October	22	92	-	-	36	348
November/November	15	64	3	-	30	302
Desember/December	31	134	-	-	46	552
<b>Jumlah/Total</b>	<b>377</b>	<b>1 546</b>	<b>14</b>	<b>-</b>	<b>596</b>	<b>5 757</b>

Sumber/Source: Dinas Perhubungan Kabupaten Kulon Progo/Transportation Service of Kulon Progo Regency

**Tabel 8.1.8** Banyaknya Kendaraan yang Melakukan Uji menurut Hasil Tes di Kabupaten Kulon Progo, 2021  
**Number of Mandatory-Tested Vehicles by Type and Function in Kulon Progo Regency, 2021**

Bulan Month	Kendaraan Wajib Uji Mandatory-Tested Motor Vehicles	Lulus Uji Passed	Tidak Lulus Uji Failed	Uji Berkala Pertama First Periodic Test
(1)	(2)	(3)	(4)	(5)
Januari/January	635	635	3	15
Februari/February	651	651	-	19
Maret/March	755	755	10	19
April/April	311	311	3	11
Mei/May	206	206	4	6
Juni/June	639	638	15	16
Juli/July	475	474	11	9
Agustus/August	662	662	7	18
September/September	707	707	7	12
Oktober/October	384	384	5	6
November/November	332	332	14	21
Desember/December	598	598	6	13
<b>Jumlah/Total</b>	<b>6 355</b>	<b>6 353</b>	<b>85</b>	<b>165</b>

Sumber/Source: Dinas Perhubungan Kabupaten Kulon Progo/Transportation, Communication and Information Service of Kulon Progo Regency

**Tabel**  
**Table** 8.1.9

**Banyaknya Bus yang Masuk Terminal Wates dan Penumpang menurut Bulan di Kabupaten Kulon Progo, 2021**

**Number of Mandatory-Tested Vehicles by Type and Function in Kulon Progo Regency, 2021**

Bulan Month	Bus Bus			Penumpang Bus Bus Passengers	
	Angkudes	AKAP	AKDP	Angkudes	
				Kedatangan Arrival	Kepergian Departure
(1)	(2)	(3)	(4)	(5)	(6)
Januari/January	...	...	...	...	...
Februari/February	...	...	...	...	...
Maret/March	...	...	...	...	...
April/April	...	...	...	...	...
Mei/May	...	...	...	...	...
Juni/June	...	...	...	...	...
Juli/July	...	...	...	...	...
Agustus/August	...	...	...	...	...
September/September	...	...	...	...	...
Oktober/October	...	...	...	...	...
November/November	...	...	...	...	...
Desember/December	...	...	...	...	...
<b>Jumlah/Total</b>	...	...	...	...	...

Lanjutan Tabel/Continued Table 8.1.9

Bulan Month	Penumpang Bus Bus Passengers			
	AKAP		AKDP	
	Kedatagn Arrival	Kepergian Departure	Kedatagn Arrival	Kepergian Departure
(1)	(7)	(8)	(9)	(10)
Januari/January	...	...	...	...
Februari/February	...	...	...	...
Maret/March	...	...	...	...
April/April	...	...	...	...
Mei/May	...	...	...	...
Juni/June	...	...	...	...
Juli/July	...	...	...	...
Agustus/August	...	...	...	...
September/September	...	...	...	...
Oktober/October	...	...	...	...
November/November	...	...	...	...
Desember/December	...	...	...	...
<b>Jumlah/Total</b>	...	...	...	...

Sumber/Source: Dinas Perhubungan Kabupaten Kulon Progo/Transportation Service of Kulon Progo Regency

## 8.2 KOMUNIKASI COMMUNICATION

**Tabel 8.2.1** Jumlah Kantor Pos Pembantu Menurut Kecamatan di Kabupaten Kulon Progo, 2018-2021  
*Number of Post Offices Subsidiaries by Subdistrict in Kulon Progo Regency, 2018-2021*

Kecamatan Subdistrict	2018	2019	2020	2021
(1)	(2)	(3)	(4)	(5)
Temon	1	1	1	1
Wates	1	1	1	1
Panjatan	1	1	1	1
Galur	1	1	1	1
Lendah	1	1	1	1
Sentolo	1	1	1	1
Pengasih	1	1	1	1
Kokap	1	1	1	1
Girimulyo	1	1	1	1
Nanggulan	1	1	1	1
Kalibawang	1	1	1	1
Samigaluh	1	1	1	1
<b>Kulon Progo</b>	<b>12</b>	<b>12</b>	<b>12</b>	<b>12</b>

Sumber/Source: PT. Pos Indonesia Cabang Wates Kulon Progo/PT. Pos Indonesia, Wates Office

**Tabel 8.2.2** Banyaknya Surat, Paket, dan Layanan Jasa Keuangan Pos yang Dikirim dan Dirinci menurut Jenisnya di Kabupaten Kulon Progo, 2021  
**Number of Pos Mail, Parcel, and Financial Services Dispatched by Type and Subdistrict in Kulon Progo Regency, 2021**

Kecamatan Subdistrict	Surat/Paket Letter / Package				
	Pos Express	Surat Pos Biasa (Standar)	Paket Pos	Pos Kilat Khusus	Express Mail Servicess (EMS)
(1)	(2)	(3)	(4)	(5)	(6)
Temon	1 307	533	3 717	9 342	3
Wates	2 123	932	7 152	15 173	74
Panjatan	743	866	2 384	5 313	5
Galur	668	541	1 944	4 773	5
Lendah	915	866	2 290	6 542	1
Sentolo	1 227	732	2 762	8 773	53
Pengasih	1 301	380	2 834	9 295	3
Kokap	612	292	1 097	4 375	-
Girimulyo	345	201	844	2 462	1
Nanggulan	721	743	1 915	5 150	3
Kalibawang	601	277	1 737	4 298	10
Samigaluh	447	312	2 083	3 191	13
<b>Kulon Progo</b>	<b>11 010</b>	<b>6675</b>	<b>30 759</b>	<b>78 687</b>	<b>171</b>

Lanjutan Tabel/*Continued Table* 8.2.2

Kecamatan <i>Subdistrict</i>	Layanan Jasa Keuangan <i>Financial Services</i>			
	PosPay	Wesel Pos	Penyaluran Dana Fund Distribution	Bank Chaneling
(1)	(7)	(8)	(9)	(10)
Temon	2 645	448	...	444
Wates	9 242	2 216	...	25 685
Panjatan	3 012	695	...	446
Galur	2 052	766	...	394
Lendah	887	572	...	672
Sentolo	2 273	449	...	395
Pengasih	1 463	525	...	367
Kokap	381	267	...	40
Girimulyo	895	344	...	304
Nanggulan	2 215	546	...	1 100
Kalibawang	1 494	549	...	453
Samigaluh	1 291	382	...	1 125
<b>Kulon Progo</b>	<b>27 850</b>	<b>7 759</b>	<b>...</b>	<b>31 425</b>

Sumber/Source: PT. Pos Indonesia Cabang Wates Kulon Progo/PT. Pos Indonesia, Wates Office

**Tabel**  
**Table** 8.2.3

**Banyaknya Surat, Paket, dan Layanan Jasa Keuangan Pos yang Diterima dan Dirinci menurut Jenisnya di Kabupaten Kulon Progo, 2021**  
**Number of Pos Mail, Parcel, and Financial Services Received by Type and Subdistrict in Kulon Progo Regency, 2021**

Kecamatan Subdistrict	Surat/Paket Letter / Package				
	Pos Express	Surat Pos Biasa (Standar)	Paket Pos	Pos Kilat Khusus	Express Mail Servicess (EMS)
(1)	(2)	(3)	(4)	(5)	(6)
Temon	1 862	662	2 956	3 601	12
Wates	24 273	8 973	5 173	46 940	18
Panjatan	1 206	839	5 542	2 332	6
Galur	1 862	596	3 270	3 601	7
Lendah	1 116	175	5 542	2 158	6
Sentolo	1 645	1 177	5 542	3 181	1
Pengasih	2 509	952	2 015	4 852	5
Kokap	415	137	852	802	1
Girimulyo	412	94	1 023	796	-
Nanggulan	1 745	829	1 736	3 374	3
Kalibawang	1 637	438	1 782	3 166	1
Samigaluh	1 016	408	1 503	1 964	7
<b>Kulon Progo</b>	<b>39 698</b>	<b>15280</b>	<b>36 936</b>	<b>76 767</b>	<b>67</b>



Lanjutan Tabel/*Continued Table* 8.2.3

Kecamatan <i>Subdistrict</i>	Layanan Jasa Keuangan <i>Financial Services</i>			
	PosPay	Wesel Pos	Penyaluran Dana Fund Distribution	Bank Chaneling
(1)	(7)	(8)	(9)	(10)
Temon	13 637	184	4 760	2 645
Wates	86 619	2 213	7 503	9 063
Panjatan	12 799	565	9 756	3 012
Galur	20 302	366	8 673	2 052
Lendah	9 184	147	8 074	887
Sentolo	18 170	315	7 282	2 273
Pengasih	22 212	316	7 787	1 463
Kokap	9 984	121	4 978	381
Girimulyo	10 745	118	3 621	895
Nanggulan	20 475	247	4 994	2 215
Kalibawang	15 932	187	4 966	1 494
Samigaluh	8 184	165	6 445	1 291
<b>Kulon Progo</b>	<b>248 243</b>	<b>4 944</b>	<b>78 839</b>	<b>27 671</b>

Sumber/*Source*: PT. Pos Indonesia Cabang Wates Kulon Progo/*PT. Pos Indonesia, Wates Office*

**Tabel 8.2.4** Banyaknya Sambungan Telepon dirinci menurut Jenis Pelanggan dan Kecamatan di Kabupaten Kulon Progo, 2021  
*Number of Telephone Connection by Client and Subdistrict in Kulon Progo Regency, 2021*

Kecamatan Subdistrict	Perorangan Perusahaan Personal/ Establishment	Instansi Pemerintah/ Swasta Government/ Private	Dinas Telkom/ Telecommunication Division Office	Telepon Umum/Wartel Payphone	Jumlah Total
(1)	(2)	(3)	(4)	(5)	(6)
Temon	74	6	-	-	80
Wates	85	2	1	-	88
Panjatan	21	-	-	-	21
Galur	14	-	-	-	14
Lendah	4	-	-	-	4
Sentolo	41	1	-	-	42
Pengasih	68	-	-	-	68
Kokap	4	-	-	-	4
Girimulyo	-	-	-	-	-
Nanggulan	-	-	-	-	-
Kalibawang	-	-	-	-	-
Samigaluh	-	-	-	-	-
<b>Kulon Progo</b>	<b>311</b>	<b>9</b>	<b>1</b>	<b>-</b>	<b>321</b>

Sumber/Source: PT. Telekomunikasi Indonesia Tbk, Cabang Wates Kabupaten Kulon Progo/ PT. Telekomunikasi Indonesia Tbk, Wates Office

Catatan/Note : Nanggulan, Kalibawang, dan Samigaluh sambungan telepon mengikuti Kecamatan Godean, Sleman/ Nanggulan, Kalibawang, and Samigaluh telephone lines follow Godean, Sleman Regency

**Tabel**  
**Table** 8.2.5

**Jumlah Berita tentang Kegiatan Pemerintah Kabupaten  
Kulon Progo, 2018-2021**  
**Number of News of Kulon Progo Regency Government  
Activities, 2018-2021**

Media Massa Mass Media	Satuan Unit	Jumlah Berita/ Number of News			
		2018	2019	2020	2021
(1)	(2)	(3)	(4)	(5)	(6)
SKH Kedaulatan Rakyat	Buah/Unit	1 469	526	985	994
SKH Bernas ***)	Buah/Unit	-	-	-	-
SKH Radar Yogya	Buah/Unit	948	720	812	806
Kompas	Buah/Unit	52	...	...	...
TVRI Stasiun Yogya	Kali/Time	144	...	...	...
Jogja TV	Kali/Time	204	...	...	226
RRI Yogya	Kali/Time	435	664	640	67
KR Radio *)	Kali/Time	413	...	...	...
Megaswara FM **)	Kali/Time	231	...	...	219
Terang Abadi Televisi (TATV)	Kali/Time	-	-	-	-
Harian Jogja	Buah/Unit	1 006	1 010	655	1 023
Tribun Jogja	Buah/Unit	627	650	76	98
Suara Merdeka	Buah/Unit	529	...	...	-
RCTI	Kali/Time	78	180	172	176
SCTV	Kali/Time	90	352	308	321
Metro TV	Kali/Time	34	102	83	91
Antara****)	Kali/Time		840	630	712
TVOne****)	Kali/Time		120	...	124
<b>Kulon Progo</b>	<b>...</b>	<b>6 260</b>	<b>5 164</b>	<b>4 361</b>	<b>4 857</b>

Sumber/Source: Dinas Komunikasi dan Informatika Kabupaten Kulon Progo/ Communication and Information Service of Kulon Progo Regency

Catatan/Note : \*) Dulu bernama Rosala FM

\*\*) Dulu bernama Reksabuana

\*\*\*) SKH Bernas sudah tidak beroperasi

- TATV berpindah pemancar mengakibatkan penerimaan di Kulon Progo kurang baik

\*\*\*\*) Data Baru



BAB  
Chapter

09

# BANK, KOPERASI, DAN HARGA

BANKING, COOPERATIVE,  
AND PRICES

Fasilitas Koperasi Di Kabupaten Kulon Progo  
Cooperative Facilities In Kulon Progo Regency

2021

## Jumlah Koperasi aktif di Kabupaten Kulon Progo mencapai 244 Koperasi

Wates merupakan Kecamatan dengan jumlah  
koperasi aktif paling banyak, mencapai 60 unit

The number of active cooperatives in Kulon Progo  
Regency reaches 244 cooperatives.  
Wates Subdistrict are sub-districts with a total of  
the most active cooperatives, reaching 60 units

Jumlah Koperasi  
Unit Desa di  
Kab. Kulon Progo  
Number of non-KUD  
cooperatives in  
Kulon Progo Regency

264

Jumlah KUD  
di Kabupaten  
Kulon Progo  
Number of KUDs in Kulon Progo Regency

12

PROFIL KOPERASI DI KABUPATEN KULON PROGO  
Profile of Cooperatives in Kulon Progo Regency

2021

## Jumlah Koperasi di Kabupaten Kulon Progo Mencapai

Number of Cooperatives in Kulon Progo  
Regency Reach

276

Unit/units

Di Kabupaten Kulon Progo terdapat Koperasi Unit Desa 12 Unit,  
Sementara itu untuk koperasi Non KUD Mencapai 264 unit  
In Kulon Progo Regency there are 12 Village Unit Cooperatives,  
Meanwhile, for non-KUD cooperatives, it reached 264 units



**PENJELASAN TEKNIS**

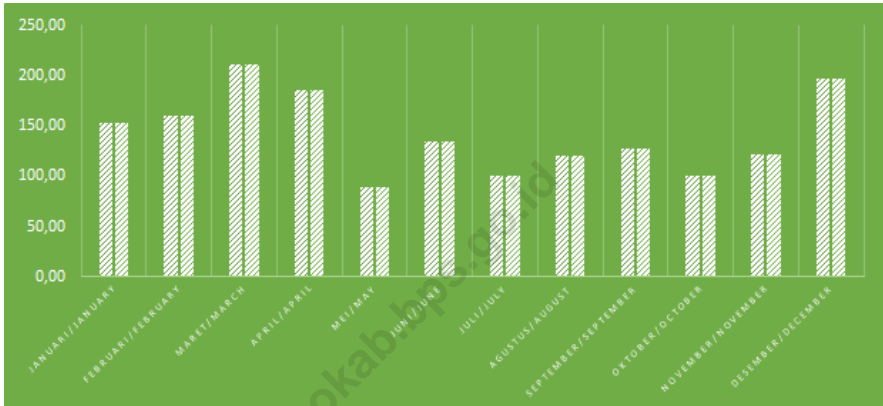
1. **Koperasi** adalah badan usaha yang beranggotakan orang seorang atau badan hukum koperasi dengan melandaskan kegiatannya berdasarkan prinsip koperasi sekaligus sebagai gerakan ekonomi rakyat yang berdasar atas asas kekeluargaan.
2. **Sisa hasil usaha koperasi** merupakan pendapatan koperasi yang diperoleh dalam satu tahun buku dikurangi dengan biaya, penyusutan, dan kewajiban lainnya termasuk pajak dalam tahun buku yang bersangkutan.
3. **Data statistik perbankan** bersumber dari Bank Indonesia dan Otoritas Jasa Keuangan.
4. **Kantor bank terdiri dari Kantor Cabang (KC), Kantor Cabang Pembantu (KCP), dan kantor di bawah KCP.**

**TECHNICAL NOTES**

1. **Cooperatives** *an establishment that its members are people or establishments with legal status of cooperative and its activities based on people economic movement.*
2. **Net profit of cooperatives** *gross income in one year minus expenses, depreciation, and other liabilities including taxes in current year.*
3. **Banking statistics** *are obtained from the Bank Indonesia and Financial Services Authority.*
4. **Bank offices consist of branch office (KC), sub branch office (KCP), and offices under KCP**

**Gambar** 9.1  
**Figures**

**Banyaknya Permohonan Pinjaman Setiap Bulan di PD. Bank Pasar Kabupaten Kulon Progo, 2021**  
**Number of Credit Applications by Month on PD Bank Pasar in Kulon Progo Regency, 2021**

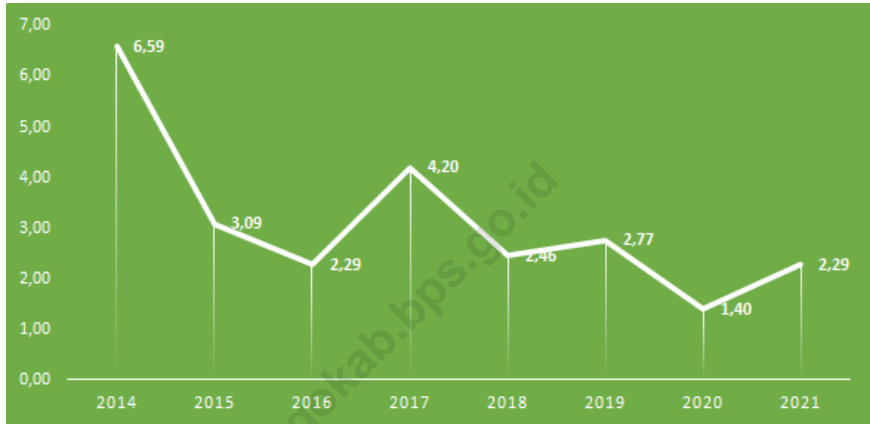


Sumber/Source: PD BPR Bank Pasar Kabupaten Kulon Progo /PD BPR Bank Pasar of Kulon Progo Regency



**Gambar** 9.2  
**Figures**

**Inflasi di Kota Yogyakarta Tahun 2014-2021**  
*Inflation in Yogyakarta Municipality, 2014-2021*  
(Jan-Des 2007=100/Jan-Dec 2007=100)



Sumber/Source: BPS Provinsi DI Yogyakarta/BPS-Statistics of Province DI Yogyakarta

**Tabel 9.1** Jumlah Koperasi Aktif Menurut Kecamatan di Kabupaten Kulon Progo, 2018-2021  
**Number of Active Cooperative by Subdistrict in Kulon Progo Regency, 2018-2021**

Kecamatan Subdistrict	2018	2019	2020	2021
(1)	(2)	(3)	(4)	(5)
Temon	27	23	23	23
Wates	67	60	61	60
Panjatan	11	8	8	8
Galur	16	11	11	12
Lendah	15	14	14	14
Sentolo	21	19	19	20
Pengasih	37	36	37	38
Kokap	16	19	22	22
Girimulyo	9	7	7	8
Nanggulan	14	12	13	12
Kalibawang	13	12	12	12
Samigaluh	15	14	15	15
<b>Kabupaten Kulon Progo</b>	<b>261</b>	<b>235</b>	<b>242</b>	<b>244</b>

Sumber/Source : Dinas Koperasi Usaha Mikro Kecil Menengah Kabupaten Kulon Progo/Cooperative and SME Service of Kulon Progo Regency

**Tabel**  
**Table 9.2****Jumlah Koperasi Menurut Jenis Koperasi dan Kecamatan di Kabupaten Kulon Progo, 2021**  
**Number of Cooperative by Kind of Cooperative and Subdistrict in Kulon Progo Regency, 2021**

Kecamatan Subdistrict	Jenis Koperasi/ Kind of Cooperative					Jumlah
	KUD	KPRI	KOPKAR	KOPPAS	Lainnya	
(1)	(2)	(3)	(4)	(5)	(6)	(7)
Temon	1	1	1	-	24	27
Wates	1	15	5	2	44	67
Panjatan	1	1	1	-	8	11
Galur	1	2	-	-	14	17
Lendah	1	1	-	-	13	15
Sentolo	1	3	2	1	16	23
Pengasih	1	9	1	-	29	40
Kokap	1	2	-	-	19	22
Girimulyo	1	2	-	-	7	10
Nanggulan	1	3	-	-	10	14
Kalibawang	1	1	1	-	10	13
Samigaluh	1	1	-	-	15	17
<b>Kulon Progo</b>	<b>12</b>	<b>41</b>	<b>11</b>	<b>3</b>	<b>209</b>	<b>276</b>

Sumber/Source : Dinas Koperasi Usaha Mikro Kecil Menengah Kabupaten Kulon Progo/Cooperative and SME Service of Kulon Progo Regency

**Tabel 9.3** Banyaknya Koperasi KUD dan Non KUD dirinci menurut Kecamatan di Kabupaten Kulon Progo, 2021  
**Number of Cooperatives by Type and Subdistrict in Kulon Progo Regency, 2021**

Kecamatan Subdistrict	KUD Village Unit Cooperative	Non KUD Non Village Unit Cooperative	Jumlah Total
(1)	(2)	(3)	(4)
Temon	1	26	27
Wates	1	66	67
Panjatan	1	10	11
Galur	1	16	17
Lendah	1	14	15
Sentolo	1	22	23
Pengasih	1	39	40
Kokap	1	21	22
Girimulyo	1	9	10
Nanggulan	1	13	14
Kalibawang	1	12	13
Samigaluh	1	16	17
<b>Kabupaten Kulon Progo</b>	<b>12</b>	<b>264</b>	<b>276</b>

Sumber/Source : Dinas Koperasi Usaha Mikro Kecil Menengah Kabupaten Kulon Progo/Cooperative and SME Service of Kulon Progo Regency

**Tabel**  
**Table** 9.4**Banyaknya Uang Simpanan, Volume Usaha dan Sisa Hasil Usaha Koperasi menurut Kecamatan di Kabupaten Kulon Progo, 2021 (Rupiah)**  
**Number of Savings, Activity Volume and Profit of Cooperatives by Subdistrict in Kulon Progo Regency, 2021 (Rupiah)**

Kecamatan Subdistrict	Uang Simpanan Savings	Volume Usaha Activity Volume	Sisa Hasil Usaha Profit
(1)	(2)	(3)	(4)
Temon	7 732 732 731	10 552 915 166	114 977 892
Wates	49 744 247 375	58 516 536 431	1 945 879 834
Panjatan	1 545 100 785	4 958 877 208	200 462 265
Galur	13 195 599 518	16 552 582 997	400 406 875
Lendah	44 945 350 007	40 952 498 239	815 878 436
Sentolo	11 155 537 130	10 433 826 138	142 363 646
Pengasih	3 503 813 683	17 748 748 678	913 592 096
Kokap	884 971 523	9 058 475 991	204 678 365
Girimulyo	657 573 505	1 640 307 690	32 953 787
Nanggulan	7 267 315 638	7 936 935 536	201 626 683
Kalibawang	23 407 772 855	16 507 318 277	171 415 814
Samigaluh	11 224 797 832	73 313 353 406	740 813 220
<b>Kabupaten Kulon Progo</b>	<b>175 264 812 582</b>	<b>268 172 375 757</b>	<b>5 885 048 913</b>

Sumber/Source : Dinas Koperasi Usaha Mikro Kecil Menengah Kabupaten Kulon Progo/Cooperative and SME Service of Kulon Progo Regency

Catatan/Note:

**Tabel**  
**Table** 9.5**Banyaknya Koperasi, Pengurus dan Anggota dirinci menurut Jenis Koperasi di Kabupaten Kulon Progo, 2021**  
**Number of Cooperatives, Managers and Members by Type of Cooperative in Kulon Progo Regency, 2021**

Jenis Koperasi <i>Type of Cooperative</i>	Banyaknya <i>Number</i>		
	Koperasi <i>Cooperative</i>	Pengurus <i>Board</i>	Anggota <i>Members</i>
(1)	(2)	(3)	(4)
Kopinra	3	10	299
K U D	12	35	18 985
Koperasi Pertanian	17	64	816
Koperasi Peternakan	-	-	-
K P N	41	182	6242
Kopkar BUMN	2	11	467
Kopkar BUMS	9	30	1415
Koperasi Wanita	7	31	978
Koperasi Mahasiswa	1	6	90
Koperasi Pensiunan TNI/ Sipil	6	20	557
Kopontren	4	19	211
KSP& KJKS	39	122	16 887

Lanjutan Tabel/*Continued Table* 9.5

Jenis Koperasi <i>Type of Cooperative</i>	Banyaknya <i>Number</i>		
	Koperasi <i>Cooperative</i>	Pengurus <i>Board</i>	Anggota <i>Members</i>
(1)	(2)	(3)	(4)
Koperasi Jasa Angkutan	-	-	-
Koperasi Jasa Pemborong	-	-	-
Koperasi TNI	3	9	1 478
Koperasi Veteran	-	-	-
Koperasi Wisata	-	-	-
Koperasi Pengusaha	-	-	-
Koperasi Pasar	3	10	949
Koperasi Nelayan	1	6	40
Koperasi Serba Usaha	128	342	27 570
Koperasi Sekunder	6	20	97
<b>Jumlah/Total</b>	<b>282</b>	<b>917</b>	<b>77 081</b>

Sumber/*Source* : Dinas Koperasi Usaha Mikro Kecil Menengah Kabupaten Kulon Progo/*Cooperative and SME Service of Kulon Progo Regency*

Catatan/*Note*:

**Tabel**  
**Table** 9.6

**Banyaknya Simpanan Koperasi dirinci menurut Jenis Koperasi di Kabupaten Kulon Progo, 2021 (Rupiah)**  
**Number of Cooperative Savings by Type of Cooperative in Kulon Progo Regency, 2021 (Rupiah)**

Jenis Koperasi Type of Cooperative	Simpanan Savings			
	Pokok Principal	Wajib Obligation	Sukarela Voluntary	Lainnya Others
(1)	(2)	(3)	(4)	(5)
Kopinra	3 070 000	46 506 023	-	74 586 989
K U D	116 210 351	1 395 315 528	377 862 068	794 848 241
Koperasi Pertanian	42 137 000	206 044 353	164 115 423	93 593 040
Koperasi Peternakan	-	-	-	-
K P N	277 491 975	33 157 711 004	1 871 658 517	10 482 011 495
Kopkar BUMN	13 035 000	2 009 846 091	918 141 193	-
Kopkar BUMS	30 410 000	2 656 508 800	158 855 415	425 615 797
Koperasi Wanita	35 510 000	1 713 109 555	221 384 437	499 794 807
Koperasi Mahasiswa	450 000	224 000	-	226 000
Koperasi Pensiunan TNI/ Sipil	23 090 000	511 906 238	9 470 960	30 143 099
Kopontren	3 810 000	41 301 700	69 201 400	46 803 680
Koperasi Simpan Pinjam	1 920 524 050	13 198 378 679	20 878 072 389	50 045 416 243



Lanjutan Tabel/Continued Table 9.6

Jenis Koperasi <i>Type of Cooperative</i>	Simpanan <i>Savings</i>			
	Pokok <i>Principal</i>	Wajib <i>Obligation</i>	Sukarela <i>Voluntary</i>	Lainnya <i>Others</i>
(1)	(2)	(3)	(4)	(5)
Koperasi Jasa Angkutan	-	-	-	-
Koperasi Jasa Pemborong	-	-	-	-
Koperasi TNI	58 360 000	18 625 930 963	519 112 200	9 243 706 220
Koperasi Veteran	-	-	-	-
Koperasi Wisata	-	-	-	-
Koperasi Pengusaha	-	-	-	-
Koperasi Pasar	22 971 000	184 072 000	461 543 350	139 326 260
Koperasi Nelayan	3 760 000	266 223 000	8 417 325	1 200 000
Koperasi Serba Usaha	1 216 182 064	6 310 397 415	21 767 707 479	55 961 998 555
Koperasi Sekunder	426 900 000	2 898 604 127	-	303 671 475
<b>Jumlah/Total</b>	<b>4 193 911 440</b>	<b>83 222 079 476</b>	<b>47 425 542 156</b>	<b>128 142 941 901</b>

Sumber/Source : Dinas Koperasi Usaha Mikro Kecil Menengah Kabupaten Kulon Progo/Cooperative and SME Service of Kulon Progo Regency

Catatan/Note:

**Tabel**  
**Table** 9.7**Banyaknya Cadangan, Hutang, Dana, Volume Usaha dan SHU Koperasi menurut Jenis Koperasi di Kabupaten Kulon Progo, 2021 (Rupiah)****Number of Reserve Funds, Debts, Finance, Activity Volume and SHU by Type of Cooperative in Kulon Progo Regency, 2021 (Rupiah)**

Jenis Koperasi Type of Cooperative	Cadangan Reserve fund	Hutang Obligation	Dana Finance	Volume Usaha Activity Volume	SHU (Selisih Hasil Usaha)
(1)	(2)	(3)	(4)	(5)	(6)
Kopinra	296 069 314	247 292 780	57 555 357	672 437 217	-1 490 367
K U D	8 489 661 831	5 715 351 676	909 818 643	60 468 472 749	473 395 807
Koperasi Pertanian	126 438 408	2 084 535 577	60 869 132	2 271 945 354	26 514 455
Koperasi Peternakan	-	-	-	-	-
K P N	3 748 871 518	15 843 424 438	2 525 509 482	34 989 713 144	1 262 322 330
Kopkar BUMN	180 190 824	-	56 592 613	4 525 765 461	208 257 818
Kopkar BUMS	218 609 919	158 444 810	157 254 158	2 208 573 779	173 081 351
Koperasi Wanita	385 557 292	124 787 535	136 793 906	3 061 175 000	99 745 056
Koperasi Mahasiswa	-	-	-	471 500	456 500
Koperasi Pensiunan TNI/ Sipil	71 084 151	97 549 300	41 536 271	282 665 020	29 707 142
Kopontren	22 854 071	58 332 295	13 824 405	39 157 000	18 672 700
Koperasi Simpan Pinjam	3 288 870 033	8 806 828 631	1 801 209 498	39 276 310 718	909 007 549

Lanjutan Tabel/*Continued Table* 9.7

<b>Jenis Koperasi</b> <i>Type of Cooperative</i>	<b>Cadangan</b> <i>Reserve fund</i>	<b>Hutang</b> <i>Obligation</i>	<b>Dana</b> <i>Finance</i>	<b>Volume Usaha</b> <i>Activity Volume</i>	<b>SHU</b> <i>(Selisih Hasil Usaha)</i>
(1)	(2)	(3)	(4)	(5)	(6)
Koperasi Jasa Angkutan	-	-	-	-	-
Koperasi Jasa Pemborong	-	-	-	-	-
Koperasi TNI	593 917 682	337 509 318	126 634 896	23 390 906 656	275 251 124
Koperasi Veteran	-	-	-	-	-
Koperasi Wisata	-	-	-	-	-
Jasa Usaha	-	-	-	-	-
Koperasi Pasar	36 829 645	-	23 033 545	2 017 420 000	8 917 500
Koperasi Nelayan	8 865 884	4 151 713	9 866 086	287 052 500	5 152 210
Koperasi Serba Usaha	9 418 430 608	10 467 715 003	4 174 306 797	94 680 309 658	2 396 057 739
Koperasi Sekunder	672 649 076	1 282 334 084	369 106 499	5 886 672 741	101 092 501
<b>Jumlah/Total</b>	<b>27 558 900 256</b>	<b>45 228 257 160</b>	<b>10 463 911 288</b>	<b>274 059 048 497</b>	<b>5 986 141 415</b>

Sumber/*Source* : Dinas Koperasi Usaha Mikro Kecil Menengah Kabupaten Kulon Progo/*Cooperative and SME Service of Kulon Progo Regency*

Catatan/*Note*:

**Tabel**  
**Table 9.8**

**Banyaknya Permohonan Pinjaman dan Jumlah Uang dirinci menurut Status Peminjam Setiap Bulan di PD. Bank Pasar Kabupaten Kulon Progo, 2021**  
**Number of Credit Applications and Credit Values by Status of Applicant and Month on PD Bank Pasar in Kulon Progo Regency, 2021**

Bulan Month	Pedagang Merchant		Lainnya Others	
	Pemohon Applicant (Orang/ People)	Nilai Value (000 Rp)	Pemohon Applicant (Orang/ People)	Nilai Value (000 Rp)
(1)	(2)	(3)	(4)	(5)
Januari/January	37	2 340 534	116	6 916 232
Februari/February	38	4 522 500	122	5 542 061
Maret/March	49	2 736 000	162	12 476 054
April/April	47	2 281 000	138	10 807 250
Mei/May	24	1 310 000	65	11 103 882
Juni/June	25	3 902 000	109	13 701 500
Juli/July	22	1 449 000	78	5 572 700
Agustus/August	21	1 291 500	99	11 944 000
September/September	18	2 470 000	110	8 095 000
Oktober/October	14	1 561 900	86	8 525 000
November/November	19	1 912 000	103	10 157 000
Desember/December	22	3 258 000	175	17 184 500
<b>Jumlah/Total</b>	<b>336</b>	<b>29 034 434</b>	<b>1 363</b>	<b>122 025 179</b>

Lanjutan Tabel/Continued Table 9.8

Bulan Month	Jumlah Total	
	Pemohon Applicant (Orang/ People)	Nilai Value (000 Rp)
(1)	(2)	(3)
Januari/January	153	9 256 766
Februari/February	160	10 064 561
Maret/March	211	15 212 054
April/April	185	13 088 250
Mei/May	89	12 413 882
Juni/June	134	17 603 500
Juli/July	100	7 021 700
Agustus/August	120	13 235 500
September/September	128	10 565 000
Oktober/October	100	10 086 900
November/November	122	12 069 000
Desember/December	197	20 442 500
<b>Jumlah/Total</b>	<b>1 699</b>	<b>151 059 613</b>

Sumber/Source: PD BPR Bank Pasar Kabupaten Kulon Progo / PD BPR Bank Pasar of Kulon Progo Regency

**Tabel**  
**Table 9.9**

**Realisasi Pinjaman dan Jumlah Uang dirinci menurut Status Peminjam Setiap Bulan di PD Bank Pasar Kabupaten Kulon Progo, 2021**  
**Credit Applications and Credit Values on Realization by Status of Applicant and Month on PD. Bank Pasar in Kulon Progo Regency, 2021**

Bulan Month	Pedagang Merchant		Lainnya Others	
	Pemohon Applicant (Orang/ People)	Nilai Value (000 Rp)	Pemohon Applicant (Orang/ People)	Nilai Value (000 Rp)
(1)	(2)	(3)	(4)	(5)
Januari/January	37	2 340 534	116	6 916 232
Februari/February	38	4 522 500	122	5 542 061
Maret/March	49	2 736 000	162	12 476 054
April/April	47	2 281 000	138	10 807 250
Mei/May	24	1 310 000	65	11 103 882
Juni/June	25	3 902 000	109	13 701 500
Juli/July	22	1 449 000	78	5 572 700
Agustus/August	21	1 291 500	99	11 944 000
September/September	18	2 470 000	110	8 095 000
Oktober/October	14	1 561 900	86	8 525 000
November/November	19	1 912 000	103	10 157 000
Desember/December	22	3 258 000	175	17 184 500
<b>Jumlah/Total</b>	<b>336</b>	<b>29 034 434</b>	<b>1 363</b>	<b>122 025 179</b>

Lanjutan Tabel/*Continued Table 9.9*

Bulan Month	Jumlah Total	
	Pemohon Applicant (Orang/ People)	Nilai Value (000 Rp)
(1)	(2)	(3)
Januari/January	153	9 256 766
Februari/February	160	10 064 561
Maret/March	211	15 212 054
April/April	185	13 088 250
Mei/May	89	12 413 882
Juni/June	134	17 603 500
Juli/July	100	7 021 700
Agustus/August	120	13 235 500
September/September	128	10 565 000
Oktober/October	100	10 086 900
November/November	122	12 069 000
Desember/December	197	20 442 500
<b>Jumlah/Total</b>	<b>1 699</b>	<b>151 059 613</b>

Sumber/*Source*: PD BPR Bank Pasar Kabupaten Kulon Progo /*PD BPR Bank Pasar of Kulon Progo Regency*

**Tabel**  
**Table 9.10****Banyaknya Penabung, Deposita dan Nilainya Status Bulan di PD. Bank Pasar Kabupaten Kulon Progo, 2021**  
**Number of Depositors and Deposit Value by Status and Month on PD. Bank Pasar in Kulon Progo Regency, 2021**

Bulan Month	Tabungan Savings		Deposito Deposit	
	Pemohon Applicant (Orang/ People)	Nilai Value (000 Rp)	Pemohon Applicant (Orang/ People)	Nilai Value (000 Rp)
(1)	(2)	(3)	(4)	(5)
Januari/January	50 910	277 394 495	3 871	166 940 069
Februari/February	50 168	278 585 309	3 886	167 245 069
Maret/March	49 810	277 184 871	3 837	162 985 307
April/April	49 023	268 294 831	3 801	160 196 103
Mei/May	49 534	282 521 878	3 901	161 297 281
Juni/June	49 192	285 341 569	3 868	160 214 534
Juli/July	48 917	278 713 882	3 833	159 387 354
Agustus/August	49 005	292 298 153	3 860	159 061 094
September/September	49 172	288 883 782	3 845	158 312 390
Oktober/October	49 217	290 178 394	3 825	160 289 240
November/November	49 045	299 583 473	3 842	161 757 990
Desember/December	50 830	315 558 692	3 853	161 345 901
<b>Jumlah/Total</b>	<b>594 823</b>	<b>3 434 539 329</b>	<b>46 222</b>	<b>1 939 032 332</b>

Sumber/Source: PD BPR Bank Pasar Kabupaten Kulon Progo /PD BPR Bank Pasar of Kulon Progo Regency



**Tabel**  
**Table** 9.11

**Banyaknya Permohonan Pinjaman dan Jumlah Uang dirinci menurut Status Peminjam Setiap Bulan di Bank Rakyat Indonesia Cabang Wates & Bank Pembangunan Daerah Kabupaten Kulon Progo, 2021**  
*Number of Credit Applications and Credit Value by Status of Applicant and Month on Wates Branch of Bank Rakyat Indonesia & Bank Pembangunan Daerah in Kulon Progo Regency, 2021*

Bulan Month	Pegawai Negeri Public Servant		Swasta Private		Jumlah Total	
	Pemohon Applicant (Orang/ People)	Nilai Value (000 Rp)	Pemohon Applicant (Orang/ People)	Nilai Value (000 Rp)	Pemohon Applicant (Orang/ People)	Nilai Value (000 Rp)
(1)	(2)	(3)	(4)	(5)	(6)	(7)
Januari/January	...	...	...	...	...	...
Februari/February	...	...	...	...	...	...
Maret/March	...	...	...	...	...	...
April/April	...	...	...	...	...	...
Mei/May	...	...	...	...	...	...
Juni/June	...	...	...	...	...	...
Juli/July	...	...	...	...	...	...
Agustus/August	...	...	...	...	...	...
September/September	...	...	...	...	...	...
Oktober/October	...	...	...	...	...	...
November/November	...	...	...	...	...	...
Desember/December	...	...	...	...	...	...
<b>Jumlah/Total</b>	...	...	...	...	...	...

Sumber/Source: PT Bank Rakyat Indonesia Tbk Cabang Wates & Bank Pembangunan Daerah Cabang Wates Kab Kulon Progo /PT Bank Rakyat Indonesia Tbk Wates Branch & Bank Pembangunan Daerah Wates Branch of Kulon Progo Regency

**Tabel**  
**Table 9.12**

**Realisasi Pinjaman dan Jumlah Uang dirinci menurut Status Peminjam Setiap Bulan di Bank Rakyat Indonesia Cabang Wates & Bank Pembangunan Daerah Kabupaten Kulon Progo, 2021**  
***Credit Applications and Credit Value on Realization by Status of Applicant and Month on Wates Branch of Bank Rakyat Indonesia & Bank Pembangunan Daerah in Kulon Progo Regency, 2021***

Bulan Month	Pegawai Negeri Public Servant		Swasta Private		Jumlah Total	
	Pemohon Applicant (Orang/ People)	Nilai Value (000 Rp)	Pemohon Applicant (Orang/ People)	Nilai Value (000 Rp)	Pemohon Applicant (Orang/ People)	Nilai Value (000 Rp)
(1)	(2)	(3)	(4)	(5)	(6)	(7)
Januari/January	...	...	...	...	...	...
Februari/February	...	...	...	...	...	...
Maret/March	...	...	...	...	...	...
April/April	...	...	...	...	...	...
Mei/May	...	...	...	...	...	...
Juni/June	...	...	...	...	...	...
Juli/July	...	...	...	...	...	...
Agustus/August	...	...	...	...	...	...
September/September	...	...	...	...	...	...
Oktober/October	...	...	...	...	...	...
November/November	...	...	...	...	...	...
Desember/December	...	...	...	...	...	...
<b>Jumlah/Total</b>	...	...	...	...	...	...

Sumber/Souce: PT Bank Rakyat Indonesia Tbk Cabang Wates & Bank Pembangunan Daerah Cabang Wates Kab Kulon Progo /PT Bank Rakyat Indonesia Tbk Wates Branch & Bank Pembangunan Daerah Wates Branch of Kulon Progo Regency

**Tabel** 9.13  
**Table**

**Banyaknya Penabung, Deposita dan Nilainya dirinci menurut Status Penabung Setiap Bulan di Bank Rakyat Indonesia Cabang Wates & Bank Pembangunan Daerah Kabupaten Kulon Progo, 2021**

*Number of Depositors and Savings/Deposit Value by Status of Depositor and Month on Wates Branch of Bank Rakyat Indonesia & Bank Pembangunan Daerah in Kulon Progo Regency, 2021*

Bulan Month	Tabungan Savings		Deposita Deposit	
	Penabung Depositor (Orang/ People)	Nilai Tabungan Value (000 Rp)	Deposita Depositor (Orang/ People)	Nilai Deposita Value (000 Rp)
(1)	(2)	(3)	(4)	(5)
Januari/January	...	...	...	...
Februari/February	...	...	...	...
Maret/March	...	...	...	...
April/April	...	...	...	...
Mei/May	...	...	...	...
Juni/June	...	...	...	...
Juli/July	...	...	...	...
Agustus/August	...	...	...	...
September/September	...	...	...	...
Oktober/October	...	...	...	...
November/November	...	...	...	...
Desember/December	...	...	...	...

Sumber/Source: PT Bank Rakyat Indonesia Tbk Cabang Wates & Bank Pembangunan Daerah Cabang Wates Kab Kulon Progo /PT Bank Rakyat Indonesia Tbk Wates Branch & Bank Pembangunan Daerah Wates Branch of Kulon Progo Regency

Catatan/Note:

**Tabel**  
**Table 9.14****Inflasi di Kota Yogyakarta Tahun 2014-2021**  
***Inflation in Yogyakarta Municipality, 2014-2021 (Jan-Dec 2007=100/Jan-Dec 2007=100)***

<b>Tahun</b> <b>Yea</b>	<b>Inflasi</b> <b>Inflation</b> <b>( year on year )</b>
(1)	(2)
2014	6,59
2015	3,09
2016	2,29
2017	4,20
2018	2,46
2019	2,77
2020	1,40
2021	2,29

Sumber/Source: BPS Provinsi D I Yogyakarta/BPS-Statistics of Province D I Yogyakarta

bab  
Chapter

# 10

## KONSUMSI DAN PENGELUARAN

CONSUMPTION AND EXPENDITURES

**PENGELUARAN PERKAPITA**  
dalam sebulan di Kabupaten Kulon Progo  
mencapai

**881.688**

rupiah

### PENGELUARAN MAKANAN

**423.261**

rupiah



**32,63%**

PENGELUARAN  
makanan dan  
minuman jadi

dari total pengeluaran makanan



**14,05%**


PENGELUARAN  
padi-padian

Pada Pengeluaran makanan penduduk Kabupaten Kulon Progo didominasi oleh pengeluaran makanan dan minuman jadi selanjutnya pengeluaran terbesar kedua adalah pengeluaran untuk padi-padian

### PENGELUARAN non MAKANAN

**458.427**

rupiah



**48,94%**

PENGELUARAN  
perumahan dan  
fasilitas  
rumah tangga

dari total pengeluaran non makanan

**23,30%**

PENGELUARAN  
aneka  
barang dan jasa

Pada Pengeluaran non makanan penduduk Kabupaten Kulon Progo didominasi oleh pengeluaran untuk perumahan dan fasilitas rumah tangga pengeluaran terbesar kedua adalah pengeluaran aneka barang dan jasa



**PENJELASAN TEKNIS**

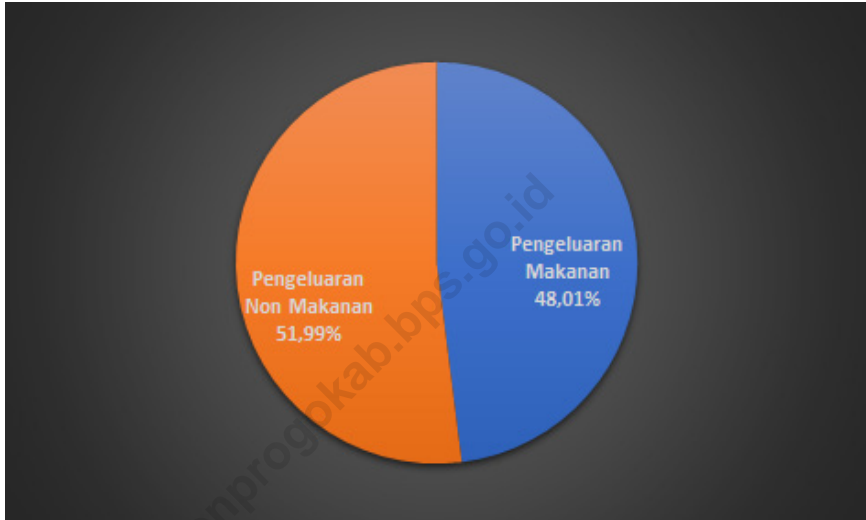
- Penghitungan pengeluaran perkapita** berasal dari Survei Sosial Ekonomi Nasional (Susenas). Susenas dilaksanakan oleh BPS pada bulan Maret dan Bulan September setiap tahunnya. Survei Sosial Ekonomi Nasional (Susenas) merupakan salah satu survei rutin Badan Pusat Statistik (BPS) yang menjadi sumber data utama untuk kegiatan pembangunan di bidang sosial dan ekonomi. Indikator yang dihasilkan dari susenas menjadi rujukan utama memantau perkembangan pencapaian Sustainable Development Goals (SDGs) setiap tahunnya hingga tahun 2030.

**TECHNICAL NOTES**

- Monthly Average Expenditure per Capita** from the National Socio-Economic Survey (Susenas). Susenas is carried out by Statistics-Indonesia in March and September each year. The National Socio-Economic Survey (Susenas) is one of the regular surveys of Statistics-Indonesia which is the main source of data for development activities in the social and economic fields. Indicators generated from the National Socio-Economic Survey become the main reference for monitoring the progress of achieving Sustainable Development Goals (SDGs) every year until 2030.

**Gambar** 10.1  
**Figures**

**Persentase Pengeluaran per Kapita Sebulan Menurut Jenis Pengeluaran di Kabupaten Kulon Progo (%), 2021**  
*Percentage of Monthly Expenditure per Capita by type of expenditure in Kulon Progo Regency (%), 2021*



Sumber/Source: BPS, Survei Sosial Ekonomi Nasional (Susenas) Maret/BPS-Statistics Indonesia, National Socioeconomic Survey March



**Tabel**  
**Table** 10.1

**Rata-rata Pengeluaran per Kapita Sebulan Menurut Kelompok Komoditas (rupiah) di Kabupaten Kulon Progo, 2020 dan 2021**  
**Monthly Average Expenditure per Capita by Commodity Group (rupiahs) in Kulon Progo Regency, 2020 and 2021**

<b>Kelompok Komoditas/Commodity Group</b>	<b>2020</b>	<b>2021</b>
(1)	(2)	(3)
<b>Makanan/Food</b>		
Padi-padian/ <i>Cereals</i>	57 171	59 456
Umbi-umbian/ <i>Tubers</i>	4 893	6 206
Ikan/udang/cumi/kerang/ <i>Fish/shrimp/common squid/shells</i>	15 971	14 869
Daging/ <i>Meat</i>	16 349	19 085
Telur dan susu/ <i>Eggs and milk</i>	29 061	27 413
Sayur-sayuran/ <i>Vegetables</i>	34 272	39 636
Kacang-kacangan/ <i>Legumes</i>	10 752	12 501
Buah-buahan/ <i>Fruits</i>	22 248	19 679
Minyak dan kelapa/ <i>Oil and coconut</i>	12 390	13 412
Bahan minuman/ <i>Beverage stuffs</i>	16 926	18 860
Bumbu-bumbuan/ <i>Spices</i>	6 843	8 032
Bahan Makanan Lainnya/ <i>Other food ingredients</i>	8 128	8 437
Makanan dan minuman jadi/ <i>Prepared food and beverages</i>	157 390	138 107
Rokok dan Tembakau/ <i>Cigarettes and Tobacco</i>	32 941	37 569
<b>Jumlah makanan/Total food</b>	<b>425 333</b>	<b>423 261</b>
<b>Bukan makanan/Non-food</b>		
Perumahan dan fasilitas rumah tangga/ <i>Housing and household facilities</i>	213 273	224 354
Aneka Barang dan jasa/ <i>Goods and services</i>	122 069	106 818
Pakaian, alas kaki, dan tutup kepala/ <i>Clothing, footwear, and headgear</i>	26 067	19 254
Barang tahan lama/ <i>Durable goods</i>	75 552	62 456
Pajak, pungutan, dan asuransi/ <i>Taxes and insurance</i>	32 462	35 730
Keperluan pesta dan upacara/kenduri/ <i>Parties and ceremonies</i>	45 747	9 815
<b>Jumlah bukan makanan/Total non-food</b>	<b>515 169</b>	<b>458 427</b>
<b>Jumlah/Total</b>	<b>940 502</b>	<b>881 688</b>

Sumber/Source: BPS, Survei Sosial Ekonomi Nasional (Susenas) Maret/BPS-Statistics Indonesia, National Socioeconomic Survey March

**Tabel**  
**Table** 10.2

**Persentase Pengeluaran per Kapita Sebulan Menurut Kelompok Komoditas di Kabupaten Kulon Progo, 2020-2021**  
**Percentage of Monthly Expenditure per Capita by Commodity Group in Kulon Progo Regency, 2020-2021**

<b>Kelompok Komoditas/Commodity Group</b>	<b>2020</b>	<b>2021</b>
(1)	(2)	(3)
<b>Makanan/Food</b>		
Padi-padian/ <i>Cereals</i>	6,08	6,74
Umbi-umbian/ <i>Tubers</i>	0,52	0,70
Ikan/udang/cumi/kerang/ <i>Fish/shrimp/common squid/shells</i>	1,70	1,69
Daging/ <i>Meat</i>	1,74	2,17
Telur dan susu/ <i>Eggs and milk</i>	3,09	3,11
Sayur-sayuran/ <i>Vegetables</i>	3,64	4,50
Kacang-kacangan/ <i>Legumes</i>	1,14	1,42
Buah-buahan/ <i>Fruits</i>	2,37	2,23
Minyak dan kelapa/ <i>Oil and coconut</i>	1,32	1,52
Bahan minuman/ <i>Beverage stuffs</i>	1,80	2,14
Bumbu-bumbuan/ <i>Spices</i>	0,73	0,91
Bahan Makanan Lainnya/ <i>Other food ingredients</i>	0,86	0,96
Makanan dan minuman jadi/ <i>Prepared food and beverages</i>	16,73	15,66
Rokok dan Tembakau/ <i>Cigarettes and Tobacco</i>	3,50	4,26
<b>Jumlah makanan/Total food</b>	<b>45,22</b>	<b>48,01</b>
<b>Bukan makanan/Non-food</b>		
Perumahan dan fasilitas rumah tangga/ <i>Housing and household facilities</i>	22,68	25,45
Aneka Barang dan jasa/ <i>Goods and services</i>	12,98	12,12
Pakaian, alas kaki, dan tutup kepala/ <i>Clothing, footwear, and headgear</i>	2,77	2,18
Barang tahan lama/ <i>Durable goods</i>	8,03	7,08
Pajak, pungutan, dan asuransi/ <i>Taxes and insurance</i>	3,45	4,05
Keperluan pesta dan upacara/kenduri/ <i>Parties and ceremonies</i>	4,86	1,11
<b>Jumlah bukan makanan/Total non-food</b>	<b>54,78</b>	<b>51,99</b>
<b>Jumlah/Total</b>	<b>100,00</b>	<b>100,00</b>

Sumber/Source: BPS, Survei Sosial Ekonomi Nasional (Susenas) Maret/BPS-Statistics Indonesia, National Socioeconomic Survey March

**Tabel**  
**Table** 10.3**Pengeluaran Rata-rata Perkapita Sebulan menurut Jenis Pengeluaran di Kabupaten Kulon Progo (Rupiah), 2015 - 2021*****Average of Monthly Expenditure per capita by Types of Expenditure in Kulon Progo Regency (Rupiah), 2019 - 2021***

Tahun Year	Jenis Pengeluaran / Kinds of Expenditure					
	Makanan Food (Rp)	%	Non Makanan Non Food (Rp)	%	Jumlah Total (Rp)	%
(1)	(2)	(3)	(4)	(5)	(6)	(7)
2015	308 312	46,00	361 880	54,00	670 192	100,00
2016	330 899	46,01	388 290	53,99	719 189	100,00
2017	361 910	50,20	358 996	49,80	720 906	100,00
2018	389 967	48,41	415 642	51,59	805 609	100,00
2019	424 192	46,88	480 709	53,12	904 901	100,00
2020	425 333	45,22	515 169	54,78	940 502	100,00
2021	423 261	48,01	458 427	51,99	881 688	100,00

Sumber/Source: BPS, Survei Sosial Ekonomi Nasional (Susenas) Maret/BPS-Statistics Indonesia, National Socioeconomic Survey March

**Tabel**  
**Table** 10.4

**Presentase Pengeluaran Makanan Perkapita Sebulan Menurut Kuantil Pengeluaran di Kabupaten Kulon Progo, 2018-2021**  
*Percentage Expenditure by Monthly Classification per capita Food in Kulon Progo Regency, 2018-2021*

Kuantil Pengeluaran <i>Expenditure Classification</i>	Tahun / Year			
	2018	2019	2020	2021
(1)	(2)	(3)	(4)	(5)
Pertama	67,87	65,17	66,70	62,87
Kedua	63,85	62,13	63,10	60,63
Ketiga	58,52	56,48	56,79	55,28
Keempat	53,37	50,67	49,28	49,92
Kelima	35,63	34,36	31,74	36,68
<b>Jumlah/Total</b>	<b>48,41</b>	<b>46,88</b>	<b>45,22</b>	<b>48,01</b>

Sumber/Source: BPS, Survei Sosial Ekonomi Nasional (Susenas) Maret/BPS-Statistics Indonesia, National Socioeconomic Survey March

**Tabel**  
**Table** 10.5

**Presentase Pengeluaran Bukan Makanan Perkapita  
Sebulan Menurut Kuantil Pengeluaran di Kabupaten  
Kulon Progo, 2018-2021**  
*Percentage Expenditure by Monthly Classification per  
capita Non Food in Kulon Progo Regency, 2018-2021*

Kuantil Pengeluaran <i>Expenditure Classification</i>	Tahun / Year			
	2018	2019	2020	2021
(1)	(2)	(3)	(4)	(5)
Pertama	67,87	65,17	33,30	37,13
Kedua	63,85	62,13	36,90	39,37
Ketiga	58,52	56,48	43,21	44,72
Keempat	53,37	50,67	50,72	50,08
Kelima	35,63	34,36	68,26	63,32
<b>Jumlah/Total</b>	<b>48,41</b>	<b>46,88</b>	<b>54,78</b>	<b>51,99</b>

Sumber/Source: BPS, Survei Sosial Ekonomi Nasional (Susenas) Maret/BPS-Statistics Indonesia, National Socioeconomic Survey March

**Tabel 10.6** *Persentase Penduduk Menurut Golongan Pengeluaran Per Kapita Sebulan di Kabupaten Kulon Progo, 2020-2021*  
**Table 10.6** *Percentage of Population by Per Capita Spending Group a Month in Kulon Progo Regency, 2020-2021*

<b>Golongan Pengeluaran Spending Group</b>	<b>2020</b>	<b>2021</b>
(1)	(2)	(3)
40 persen terbawah/ <i>Bottom 40 percent</i>	39,94	40,11
40 persen tengah/ <i>Middle 40 percent</i>	40,03	39,86
20 persen teratas/ <i>Top 20 percent</i>	20,02	20,03
<b>Jumlah/Total</b>	<b>100,00</b>	<b>100,00</b>

Sumber/Source: BPS, Survei Sosial Ekonomi Nasional (Susenas) Maret/BPS-Statistics Indonesia, National Socioeconomic Survey March

bab  
Chapter

# 11

## PERDAGANGAN

TRADE

### 2 KOMODITAS EKSPOR TERBESAR Kabupaten Kulon Progo 2021

Volume

1.565.173 Ton



Gula Kristal

Nilai

2.613.286,02 US\$

703.368 Pieces



Rambut Palsu

8.358.348,58 US\$

### Rata-Rata Harga Daging sapi per kg (rp)



Dari tahun 2017-2021,  
rata-rata harga daging sapi per kilogram  
mengalami kenaikan setiap tahun

118.333

2017

2018

2019

2020

2021

132.500





**PENJELASAN TEKNIS**

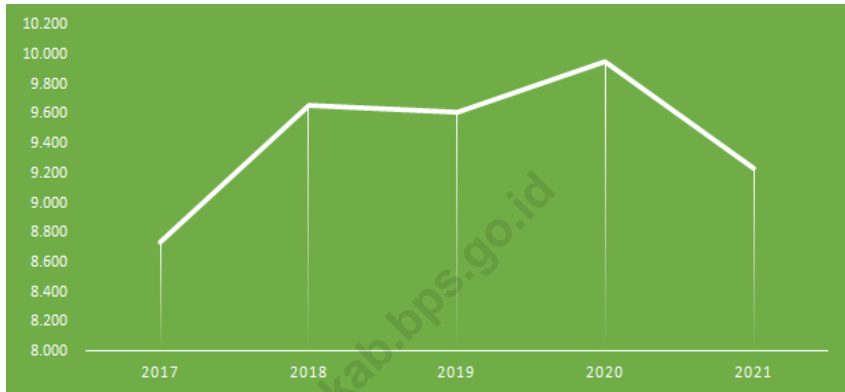
1. Warung atau kedai memiliki arti yang sama, yaitu bangunan yang digunakan sebagai tempat berjualan makanan dan minuman.
2. Kios adalah nama alternatif untuk sebuah toko kecil, biasanya dijual buku, majalah, dan koran.
3. Toko berarti bangunan permanen tempat menjual barang-barang.
4. Pasar memiliki makna tempat orang berjualan yang biasanya lebih luas daripada kedai, warung, atau toko. Jika dibandingkan dengan kedai, warung, atau toko, cakupan jenis barang yang dijual di pasar lebih banyak. Selain makanan dan minuman, di pasar juga dijual sayur-mayur, pakaian, dan benda-benda lain untuk kebutuhan sehari-hari.

**TECHNICAL NOTES**

1. *The concept and definition of stall is a building used as a place to sell food and drinks.*
2. *Kiosk is an alternative name for a small shop, usually selling books, magazines, and newspapers.*
3. *Stores means permanent buildings where goods are sold.*
4. *The market has the meaning of a place where people buy and sell which is usually wider than stall or shop. There is more scope for the types of goods sold in the market. In addition to food and drinks, the market also sells vegetables, clothes, and other items for daily needs.*

**Gambar** 11.1  
**Figures**

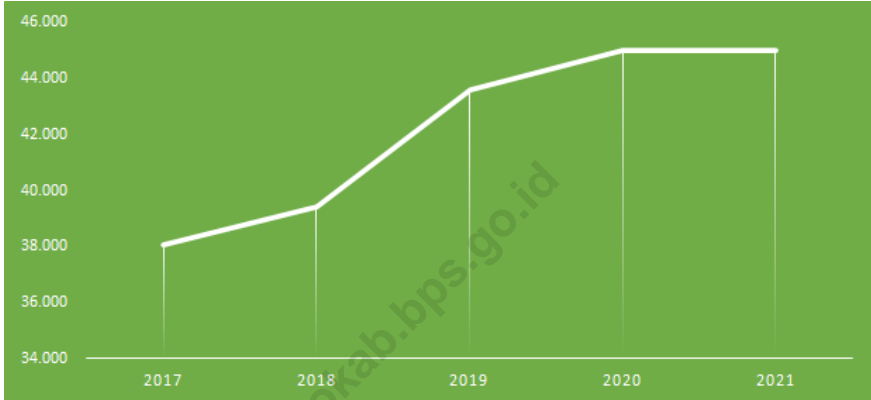
**Rata-Rata Harga Beras IR 64 pada Konsumen Perkotaan dari Pasar Wates Kabupaten Kulon Progo, 2017 – 2021**  
*Average IR 64 Rice Prices for Urban Consumers from Wates Market, Kulon Progo Regency, 2017 - 2021*



Sumber/Source: Badan Pusat Statistik Kabupaten Kulon Progo/BPS-Statistics of Kulon Progo Regency

**Gambar** 11.2  
**Figures**

**Rata-Rata Harga untuk Semen Gresik pada  
Konsumen Perkotaan dari Pasar Wates Kabupaten  
Kulon Progo, 2017 - 2021**  
*Average Prices for Semen Gresik for Urban Consumers  
from Wates Market, Kulon Progo Regency, 2017-2021*



Sumber/Source: Badan Pusat Statistik Kabupaten Kulon Progo/BPS-Statistics of Kulon Progo Regency

**Tabel**  
**Table 11.1**

**Rata-Rata Harga untuk Kelompok Makanan pada  
Konsumen Perkotaan dari Pasar Wates Kabupaten Kulon  
Progo, 2017-2021**  
**Urban Consumer Average Price for Food Grouping at Wates  
Market in Kulon Progo Regency, 2017-2021**

Komoditas Comodity	Satuan Unit	Tahun (Rp) Year (Rp)				
		2017	2018	2019	2020	2021
(1)	(2)	(3)	(4)	(5)	(6)	(7)
Beras IR 64 <i>IR 64 Rice</i>	Kg	8 733	9 658	9 615	9 958	9 233
Kacang Tanah <i>Peanuts</i>	Kg	25 250	24 792	24 192	23 583	26 000
Tepung Terigu Cakra Kembang <i>Wheat Flour</i>	Kg	7 500	7 500	7 962	8 000	10 042 <sup>1</sup>
Ketela Pohon <i>Cassava</i>	Kg	2 958	3 500	4 653	4 708	4 250
Tempe Kedelai <i>Tempe</i>	Kg	9 000	9 000	9 000	9 000	9 650
Daging sapi <i>Beef</i>	Kg	118 333	120 000	120 385	124 167	132 500
Ikan Tongkol <i>Cob fish</i>	Kg	32 833	36 250	38 455	36 636	35 333
Ikan Lele <i>Cat Fish</i>	Kg	22 667	23 333	23 769	23 917	24 000
Ikan Teri No 2 <i>2<sup>nd</sup> Grade Anchovy</i>	Kg	97 500	100 000	100 000	100 000	100 000
Ayam <i>Chickens</i>	1 Kg	28 833	31 917	32 000	30 750	33 250
Susu Kental Manis <i>Condensed Milk</i>	Klg (385 gr)	10 383	10 363	10 250	10 683	9 789 <sup>2</sup>
Susu Bubuk Instan <i>Instant Milk Powder</i>	400 gr	40 114	41 163	41 685	41 900	41 900

Lanjutan Tabel/*Continued Table* 11.1

Komoditas <i>Comodity</i>	Satuan <i>Unit</i>	Tahun <i>Year</i>				
		2017	2018	2019	2020	2021
(1)	(2)	(3)	(4)	(5)	(6)	(7)
Telur Ayam Ras <i>Chicken Eggs</i>	Kg	18 417	21 375	21 308	21 750	21 958
Margarine <i>Margarine</i>	Kms (250 gr)	5 350	5 258	5 319	5 517	5 828
Kecap <i>Soy Sauce</i>	Btl (650 ml)	30 094	-	-	37 950	7 056 <sup>3</sup>
Garam Bataan <i>Salt Brick</i>	1 Bata (2 ons)	1 667	2 500	1 769	1 500	1 350
Minyak Goreng Barco <i>Barco Cooking Oil</i>	1 liter	27 333	24 833	20 615 <sup>4</sup>	-	15 818 <sup>5</sup>
Minyak tanah <i>Kerosene</i>	Liter	11 000	11 000	11 000	11 000	12 250
Gula Pasir <i>Sugar</i>	Kg	13 500	11 940	12 138	14 874	13 125
Gula Merah <i>Brown Sugar</i>	Kg	16 042	18 364	19 000	20 250	18 500
Teh <i>Tea</i>	1 dus (25 buah)	4 875	5 052	4 500	4 583	5 000
Kopi Bubuk <i>Powd. Coffee</i>	Bks (35 gr)	1 150	1 100	1 138	1 150	1 125
Sirup Spesial <i>Special Syrup</i>	Btl (460 ml)	19 608 <sup>6</sup>	19 250 <sup>6</sup>	13 000	12 208	14 694

Sumber/*Source*: Badan Pusat Statistik Kabupaten Kulon Progo/*BPS-Statistics of Kulon Progo Regency*

Catatan/*Note*: <sup>1</sup> Harga 1 kg tepung terigu dengan merk "Segitiga Biru"/ *Price for 1 kg of flour with "Segitiga Biru" brand*

<sup>2</sup> Harga 1 kaleng (370 gram) susu kental manis/ *Price for 1 can (370 grams) of condensed milk*

<sup>3</sup> Harga 1 bungkus (135 ml) kecap/ *Price of 1 pack (135ml) of soy sauce*

<sup>4</sup> Harga barco curah/ *Bulk barco price*

<sup>5</sup> Harga 1 liter minyak goreng sawit/ *Price is 1 liters of palm cooking oil*

<sup>6</sup> Harga 1 btl (650 ml) Sirup spesial/ *Price for 1 bottle (650 ml) Special syrup*

**Tabel**  
**Table 11.2****Rata-Rata Harga untuk Kelompok Perumahan pada  
Konsumen Perkotaan dari Pasar Wates Kabupaten Kulon  
Progo, 2017-2021**  
**Urban Consumer Average Price for Housing Grouping at  
Wates Market in Kulon Progo Regency, 2017-2021**

Komoditas Comodity	Satuan Unit	Tahun Year				
		2017	2018	2019	2020	2021
(1)	(2)	(3)	(4)	(5)	(6)	(7)
Semen Gresik <i>Cement Gresik</i>	40 Kg	38 083	39 417	43 615	45 000	45 000
Batu bata <i>Brick</i>	Buah	750	788	800	850	850
Pasir Pasang <i>Sand</i>	M <sup>3</sup>	204 167	245 000	260 000	273 333	250 417
Kayu Balok Kelapa <i>Coconut Wood Beams</i>	1 Btg	-	-	-	-	125 000
Cat Decolit (5 kg) <i>Amco Paint</i>	Klg (5 Kg)	95 000	105 000	108 000	108 000	113 000

Sumber/Source: Badan Pusat Statistik Kabupaten Kulon Progo/BPS-Statistics of Kulon Progo Regency

Catatan/Note:

**Tabel**  
**Table 11.3**

**Rata-Rata Harga untuk Kelompok Sandang pada  
Konsumen Perkotaan dari Pasar Wates Kabupaten Kulon  
Progo, 2017-2021**  
*Urban Consumer Average Price for Clothing Grouping at  
Wates Market in Kulon Progo Regency, 2017-2021*

Komoditas Comodity	Satuan Unit	Tahun Year				
		2017	2018	2019	2020	2021
(1)	(2)	(3)	(4)	(5)	(6)	(7)
Kemeja Dws Tetoron <i>Tetoron Adult Shirt</i>	Helai	75 417	71 250	175 000	175 000	175 000
Celana Pjg Dewasa <i>Adult Long Trousers</i>	Helai	112 222	137 500	162 821	166 667	156 250
Singlet Jupiter <i>Jupiter Undergarment</i>	Helai	25 000	26 250	30 000	30 000	30 000 <sup>1</sup>
Celana Pndk Anak <i>Children Short Trouser</i>	Helai	47 083	46 250	57 692	67 500	68 857
Sarung Tetoron <i>Tetoron sarong</i>	Helai	59 167	61 583	70 000	76 667	75 833
Rok Luar Anak <i>Children Outer Skirt</i>	Helai	75 000	76 250	83 462	85 000	75 000

Sumber/Source: Badan Pusat Statistik Kabupaten Kulon Progo/BPS-Statistics of Kulon Progo Regency

Catatan/Note: <sup>1</sup>Merk Rider/Rider brand

**Tabel**  
**Table** 11.4

**Rata-Rata Harga untuk Kelompok Barang dan Jasa pada  
Konsumen Perkotaan dari Pasar Wates Kabupaten Kulon  
Progo, 2017-2021**  
*Urban Consumer Average Price for Goods and Services  
Group at Wates Market in Kulon Progo Regency, 2017-2021*

Komoditas Comodity	Satuan Unit	Tahun Year				
		2017	2018	2019	2020	2021
(1)	(2)	(3)	(4)	(5)	(6)	(7)
Pasta Gigi Pepsodent <i>Pepsodent Tooth Paste</i>	Tube (75 gr)	3 600	3 638	3 819	3 958	3 500
Sabun Lux Besar <i>Lux Large Soap</i>	Bh (90 gr)	2 850	2 896	2 900	2 900	3 500
Rokok Kretek Filter Djarum Super 12 <i>Filter Cigarette</i>	Bks	13 300	13 300	16 008	17 000	17 008
Rokok Putih Marlboro <i>Marlboro White Cigarette</i>	Bks	21 350	23 967	25 300	28 150	27 892

Sumber/Source: Badan Pusat Statistik Kabupaten Kulon Progo/BPS-Statistics of Kulon Progo Regency

Catatan/Note:



**Tabel**  
**Table** 11.5

**Volume Eksport dan Nilai Menurut Komoditi di  
Kabupaten Kulon Progo Tahun 2020-2021**  
*Export Volume and Value by Commodity in Kulon Progo  
Regency 2020-2021*

Komoditas Comodity	Satuan Unit	2020		2021	
		Volume	Nilai/ Value (US\$)	Volume	Nilai/ Value (US\$)
(1)	(2)	(3)	(4)	(5)	(6)
Arang Briket Charcoal Briquettes	Kg	3 737 506	2 103 142	152 460	151 671,94
Kerajinan Serat Alam Natural Fiber Crafts	Pieces	74 847	418 324	35 250	208 444,93
Kerajinan Kayu Woodcraft	Pieces	275	11 447	285	11 913,62
Teh Mahkota Dewa God's Crown Tea	Kg	31 000	25 851	-	-
Gula Kristal Crystal Sugar	Ton	1 981 872	3 951 663	1 565 173	2 613 286,02
Rambut Palsu Synthetic Wigs	Pieces	811 457	8 235 188	703 368	8 358 348,58
Sabut Kelapa Coconut Coir	Kg	74 309	18 306	-	-
Traktor Tangan Hand Tractor	Unit	2 975	349 842	5 751	315 930,63
Stagen Stagen	Pieces	-	-	-	-

Sumber/Source: Dinas Perdagangan dan Perindustrian Kabupaten Kulon Progo/Kulon Progo Regency Trade and Industry Office



bab  
Chapter

07

# SISTEM NERACA REGIONAL

SYSTEM OF REGIONAL ACCOUNTS

**P D R B**  
Kulon Progo  
2 0 2 1

Menurut ADHB **12.443,06**

Milyar rupiah

Menurut ADHK **8.778,80**

## 3 Lapangan Usaha PENYUMBANG TERBESAR PDRB 2021



Konstruksi

16,64%



Pertanian, Kehutanan, dan Perikanan

16,40%



Perdagangan Besar & Eceran  
Reparasi Mobil dan Sepeda Motor

12,42%

## 3 Lapangan Usaha Dengan LAJU PERTUMBUHAN TERTINGGI



Informasi dan Komunikasi

21,53



Jasa Lainnya

16,22



Penyediaan Akomodasi & Makan Minum

10,46





**PENJELASAN TEKNIS****TECHNICAL NOTES**

1. Penghitungan statistik neraca nasional mengikuti buku petunjuk yang diterbitkan oleh Perserikatan Bangsa Bangsa (PBB) dikenal sebagai Sistem Neraca Nasional (SNN). SNN adalah rekomendasi internasional tentang bagaimana menyusun ukuran aktivitas ekonomi yang sesuai dengan standar neraca baku yang didasarkan pada prinsip-prinsip ekonomi. Rekomendasi yang dimaksud dinyatakan dalam sekumpulan konsep, definisi, klasifikasi, dan aturan neraca yang disepakati secara internasional dalam mengukur indikator tertentu seperti Produk Domestik Bruto (PDB). Salah satu bentuk adaptasi pencatatan statistik nasional adalah melakukan perubahan tahun dasar PDB Indonesia dari tahun 2000 ke 2010. Perubahan tahun dasar PDB dilakukan seiring dengan mengadopsi rekomendasi PBB yang tertuang dalam Sistem Neraca Nasional 2008 (SNN 2008).
2. Produk Domestik Bruto pada tingkat nasional serta Produk Domestik Regional Bruto (PDRB) pada tingkat regional (provinsi) menggambarkan kemampuan suatu wilayah untuk menciptakan nilai tambah pada suatu waktu tertentu. Untuk menyusun PDB

1. *The method used to estimate national accounts statistics is based on the standard guidelines formed by United Nation known as System of National Accounts (SNA). SNA is the internationally agreed standard set of recommendations on how to compile measures of economic activity in accordance with strict accounting conventions based on economic principles. The recommendations are expressed in term of a set of concepts, definitions, classifications, and accounting rules that comprise the internationally agreed standard for measuring indicators such as Gross Domestic Product (GDP). One of the improvement in the national statistical system is to rebase GDP form base year 2000 to 2010 in order to capture current economic condition. It is in line with the United Nations (UN) recommendation on 2008 SNA.*
2. *The basic measure of the value added arising from economic activity is known as Gross Domestic Product at the national level and Gross Regional Domestic Product (GRDP) at the regional level (provinces/ regencies/ municipalities). To compile*

maupun PDRB digunakan 2 pendekatan, yaitu lapangan usaha dan pengeluaran. Keduanya menyajikan komposisi data nilai tambah dirinci menurut sumber kegiatan ekonomi (lapangan usaha) dan menurut komponen penggunaannya. PDB maupun PDRB dari sisi lapangan usaha merupakan penjumlahan seluruh komponen nilai tambah bruto yang mampu diciptakan oleh sektor-sektor ekonomi atas berbagai aktivitas produksinya. Sedangkan dari sisi pengeluaran menjelaskan tentang penggunaan dari nilai tambah tersebut.

3. PDB menurut lapangan usaha mengalami perubahan klasifikasi dari 9 lapangan usaha menjadi 17 lapangan usaha. PDB menurut lapangan usaha dirinci menurut total nilai tambah dari seluruh sektor ekonomi yang mencakup lapangan usaha Pertanian, Kehutanan, dan Perikanan; Pertambangan dan Penggalian; Industri Pengolahan; Pengadaan Listrik dan Gas; Pengadaan Air, Pengelolaan Sampah, Limbah dan Daur Ulang; Konstruksi; Perdagangan Besar dan Eceran, Reparasi Mobil dan Sepeda Motor; Transportasi dan Pergudangan; Penyediaan Akomodasi dan Makan Minum; Informasi dan Komunikasi; Jasa Keuangan dan Asuransi; Real Estat; Jasa

*these statistics, two approaches have been used, i.e. "production approach" and "expenditure approach". The first approach is to measure value added produced by various kinds of economic activities, while the second approach is to measure final uses of the country's output. In other words, GDP/GRDP is the sum of total value added produced by all economic industries (activities) and the way of using it.*

3. *GDP by industry classification changes from 9 industries to 17 industries. GDP by industry is classified by types of economic activities such as Agriculture, Forestry, and Fishing; Mining and Quarrying; Manufacturing; Electricity and Gas; Water supply, Sewerage, Waste Management, and Remediation Activities; Construction; Wholesale and Retail Trade; Repair of Motor Vehicles and Motorcycles; Transportation and Storage; Accommodation and Food Service Activities; Information and Communication; Financial and Insurance Activities; Real Estate Activities; Business Activities; Public Administration; Defence and Compulsory Social Security; Education; Human Health and*

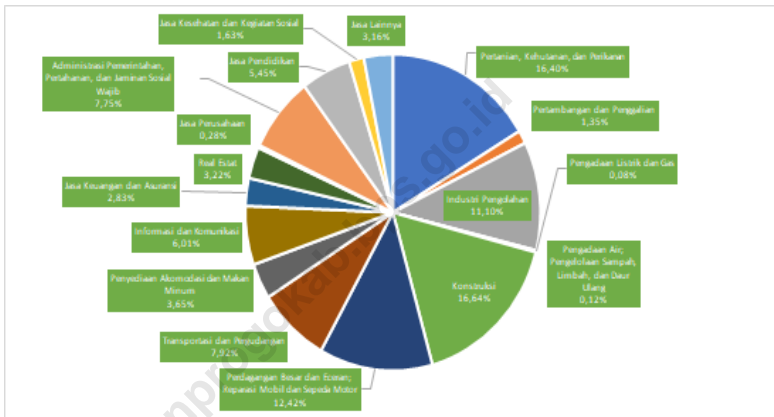
Perusahaan; Administrasi  
Pemerintahan, Pertahanan  
dan Jaminan Sosial Wajib; Jasa  
Pendidikan; Jasa Kesehatan dan  
Kegiatan Sosial; dan Jasa lainnya.

*Social Work Activities; and Other  
Services Activities.*

<https://kulonprogokab.bps.go.id>

**Gambar** 12.1  
**Figures**

**Distribusi Persentase Produk Domestik Regional Bruto Atas Dasar Harga Berlaku Menurut Lapangan Usaha di Kabupaten Kulon Progo, 2021<sup>xx</sup>**  
*Percentage Distribution of Gross Regional Domestic Product at Current Market Prices by Industry in Kulon Progo Regency, 2021<sup>xx</sup>*

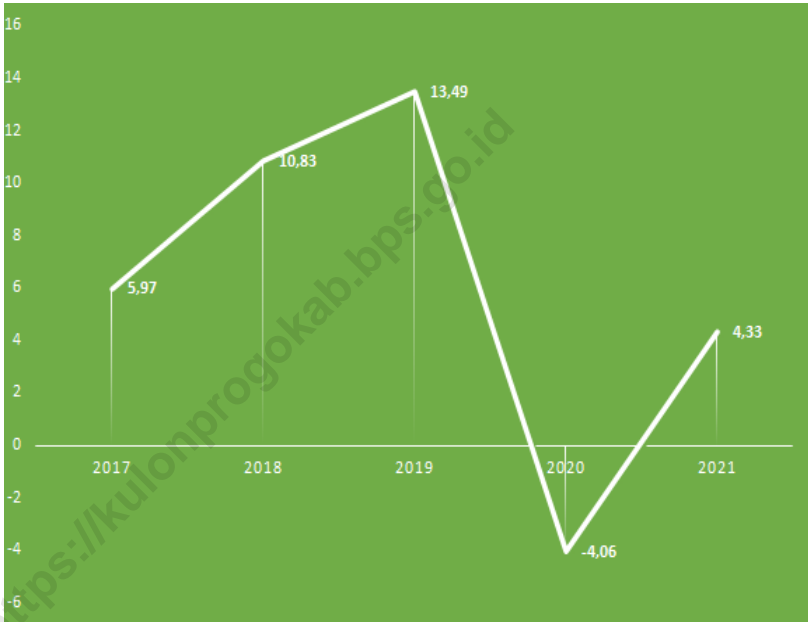


Sumber/Source: Badan Pusat statistik Kabupaten Kulon Progo/Statistics of Kulon Progo Regency



**Gambar** 12.2  
**Figures**

**Laju Pertumbuhan Produk Domestik Regional Bruto Atas Dasar Harga Konstan 2010 Menurut Lapangan Usaha (persen) di Kabupaten Kulon Progo, 2017-2021<sup>xx</sup>**  
***Growth Rate of Gross Regional Domestic Product at 2010 Constant Market Prices by Industry (percent) in Kulon Progo Regency, 2017-2021<sup>xx</sup>***



Sumber/Source: Badan Pusat statistik Kabupaten Kulon Progo/Statistics of Kulon Progo Regency

**Tabel**  
**Table** 12.1

**Produk Domestik Regional Bruto Atas Dasar Harga Berlaku Menurut Lapangan Usaha (miliar rupiah) di Kabupaten Kulon Progo, 2017-2021**  
**Gross Regional Domestic Product at Current Market Prices by Industry (billion rupiahs) in Kulon Progo Regency, 2017-2021**

<b>Lapangan Usaha/Industry</b>	<b>2017</b>	<b>2018</b>	<b>2019</b>	<b>2020<sup>x</sup></b>	<b>2021<sup>xx</sup></b>
(1)	(2)	(3)	(4)	(5)	(6)
<b>A</b> Pertanian, Kehutanan, dan Perikanan/Agriculture, Forestry, and Fishing	1 725,34	1 817,87	1 906,26	1 959,55 <sup>f</sup>	2 040,22
<b>B</b> Pertambangan dan Penggalian/ <i>Mining and Quarrying</i>	131,69	168,49	177,13	167,51	167,39
<b>C</b> Industri Pengolahan/ <i>Manufacturing</i>	1 124,65	1 240,50	1 321,33	1 304,83 <sup>f</sup>	1 381,30
<b>D</b> Pengadaan Listrik dan Gas/ <i>Electricity and Gas</i>	8,35	9,02	10,02	9,83	10,02
<b>E</b> Pengadaan Air; Pengelolaan Sampah, Limbah, dan Daur Ulang/ <i>Water Supply; Sewerage, Waste Management, and Remediation Activities</i>	11,96	12,74	13,92	14,31	15,06
<b>F</b> Konstruksi/ <i>Construction</i>	824,93	1 376,34	2 388,77	1 962,14	2 070,20
<b>G</b> Perdagangan Besar dan Eceran; Reparasi Mobil dan Sepeda Motor/ <i>Wholesale and Retail Trade; Repair of Motor Vehicles and Motorcycles</i>	1 263,36	1 389,39	1 483,24	1 485,15	1 545,07
<b>H</b> Transportasi dan Pergudangan/ <i>Transportation and Storage</i>	709,04	773,04	906,19 <sup>f</sup>	902,88 <sup>f</sup>	984,99
<b>I</b> Penyediaan Akomodasi dan Makan Minum/ <i>Accommodation and Food Service Activities</i>	349,98	377,88	413,19	393,21	453,73
<b>J</b> Informasi dan Komunikasi/ <i>Information and Communication</i>	451,34	488,91	514,09	601,32	748,34

Lanjutan Tabel/*Continued Table* 12.1

<b>Lapangan Usaha/Industry</b>		<b>2017</b>	<b>2018</b>	<b>2019</b>	<b>2020<sup>x</sup></b>	<b>2021<sup>xx</sup></b>
(1)		(2)	(3)	(4)	(5)	(6)
K	Jasa Keuangan dan Asuransi/ <i>Financial and Insurance Activities</i>	287,56	317,06	348,70	329,35	352,05
L	Real Estat/ <i>Real Estate Activities</i>	305,76	330,86	362,48	388,22	400,52
M,N	Jasa Perusahaan/ <i>Business Activities</i>	25,11	27,29	30,25	31,69	35,03
O	Administrasi Pemerintahan, Pertahanan, dan Jaminan Sosial Wajib/ <i>Public Administration and Defence; Compulsory Social Security</i>	844,50	907,12	959,94	949,83	964,12
P	Jasa Pendidikan/ <i>Education</i>	530,26	571,36	612,04	633,96	678,67
Q	Jasa Kesehatan dan Kegiatan Sosial/ <i>Human Health and Social Work Activities</i>	133,32	142,36	154,74	189,18	203,07
R,S,T,U	Jasa Lainnya/ <i>Other Services Activities</i>	333,33	362,28	393,49	331,35	393,27
<b>Produk Domestik Regional Bruto/<i>Gross Domestic Regional Product</i></b>		<b>9 060,47</b>	<b>10 312,52</b>	<b>11 995,77<sup>r</sup></b>	<b>11 654,32<sup>r</sup></b>	<b>12 443,06</b>

Catatan/Note: x: Angka Sementara/*Preliminary Figures*  
 xx: Angka Sangat Sementara/*Very Preliminary Figures*  
 r : revisi

Sumber/Source: BPS, berbagai sensus, survei dan sumber lain/*BPS-Statistics Indonesia, various census, survey, and other sources*

**Tabel**  
**Table** 12.2

**Produk Domestik Regional Bruto Atas Dasar Harga Konstan 2010 Menurut Lapangan Usaha (miliar rupiah) di Kabupaten Kulon Progo, 2017–2021**  
**Gross Regional Domestic Product at 2010 Constant Market Prices by Industry (billion rupiahs) in Kulon Progo Regency, 2017–2021**

<b>Lapangan Usaha/Industry</b>	<b>2017</b>	<b>2018</b>	<b>2019</b>	<b>2020<sup>x</sup></b>	<b>2021<sup>xx</sup></b>
<b>(1)</b>	<b>(2)</b>	<b>(3)</b>	<b>(4)</b>	<b>(5)</b>	<b>(6)</b>
A Pertanian, Kehutanan, dan Perikanan/ <i>Agriculture, Forestry, and Fishing</i>	1 178,30	1 196,63	1 217,36	1 224,80 <sup>r</sup>	1 244,66
B Pertambangan dan Penggalian/ <i>Mining and Quarrying</i>	106,25	134,56	138,95	127,05	124,14
C Industri Pengolahan/ <i>Manufacturing</i>	892,97	963,53	1 014,22	978,20	994,97
D Pengadaan Listrik dan Gas/ <i>Electricity and Gas</i>	7,40	7,68	8,30	8,20	8,35
E Pengadaan Air; Pengelolaan Sampah, Limbah, dan Daur Ulang/ <i>Water Supply; Sewerage, Waste Management, and Remediation Activities</i>	9,12	9,62	10,47	10,69	11,10
F Konstruksi/ <i>Construction</i>	632,72	1 010,66	1 704,37	1 390,05	1 433,22
G Perdagangan Besar dan Eceran; Reparasi Mobil dan Sepeda Motor/ <i>Wholesale and Retail Trade; Repair of Motor Vehicles and Motorcycles</i>	977,56	1 045,25	1 099,46	1 081,96	1 098,83
H Transportasi dan Pergudangan/ <i>Transportation and Storage</i>	564,61	603,97	668,05	651,57	693,72
I Penyediaan Akomodasi dan Makan Minum/ <i>Accommodation and Food Service Activities</i>	256,64	274,28	296,82	281,61	311,06
J Informasi dan Komunikasi/ <i>Information and Communication</i>	456,08	489,53	516,72	605,44	735,78
K Jasa Keuangan dan Asuransi/ <i>Financial and Insurance Activities</i>	200,12	213,00	230,09	218,87	221,84
L Real Estat/ <i>Real Estate Activities</i>	254,09	268,08	284,16	297,39	300,48

Lanjutan Tabel/*Continued Table* 12.2

<b>Lapangan Usaha/Industry</b>		<b>2017</b>	<b>2018</b>	<b>2019</b>	<b>2020<sup>x</sup></b>	<b>2021<sup>xx</sup></b>
(1)		(2)	(3)	(4)	(5)	(6)
M,N	Jasa Perusahaan/ <i>Business Activities</i>	22,68	24,01	25,87	26,54	28,64
O	Administrasi Pemerintahan, Pertahanan, dan Jaminan Sosial Wajib/ <i>Public Administration and Defence; Compulsory Social Security</i>	571,32	596,14	616,53	596,45	584,77
P	Jasa Pendidikan/ <i>Education</i>	449,16	473,84	495,44	501,58	523,43
Q	Jasa Kesehatan dan Kegiatan Sosial/ <i>Human Health and Social Work Activities</i>	109,62	115,83	122,34	144,68	150,89
R,S,T,U	Jasa Lainnya/ <i>Other Services Activities</i>	284,76	301,79	321,59	269,25	312,93
<b>Produk Domestik Regional Bruto/Gross Domestic Regional Product</b>		<b>6 973,41</b>	<b>7 728,41</b>	<b>8 770,75</b>	<b>8 414,75</b>	<b>8 778,80</b>

Catatan/Note: x: Angka Sementara/*Preliminary Figures*

xx: Angka Sangat Sementara/*Very Preliminary Figures*

Sumber/Source: BPS, berbagai sensus, survei dan sumber lain/*BPS-Statistics Indonesia, various census, survey, and other sources*

**Tabel**  
**Table** 12.3

**Distribusi Persentase Produk Domestik Regional Bruto Atas Dasar Harga Berlaku Menurut Lapangan Usaha di Kabupaten Kulon Progo, 2017-2021**  
**Percentage Distribution of Gross Regional Domestic Product at Current Market Prices by Industry in Kulon Progo Regency, 2017-2021**

<b>Lapangan Usaha/Industry</b>	<b>2017</b>	<b>2018</b>	<b>2019</b>	<b>2020<sup>x</sup></b>	<b>2021<sup>xx</sup></b>
(1)	(2)	(3)	(4)	(5)	(6)
A Pertanian, Kehutanan, dan Perikanan/ <i>Agriculture, Forestry, and Fishing</i>	19,04	17,63	15,89	16,81	16,40
B Pertambangan dan Penggalian/ <i>Mining and Quarrying</i>	1,45	1,63	1,48	1,44	1,35
C Industri Pengolahan/ <i>Manufacturing</i>	12,41	12,03	11,01	11,20	11,10
D Pengadaan Listrik dan Gas/ <i>Electricity and Gas</i>	0,09	0,09	0,08	0,08	0,08
E Pengadaan Air; Pengelolaan Sampah, Limbah, dan Daur Ulang/ <i>Water Supply; Sewerage, Waste Management, and Remediation Activities</i>	0,13	0,12	0,12	0,12	0,12
F Konstruksi/ <i>Construction</i>	9,10	13,35	19,91	16,84 <sup>i</sup>	16,64
G Perdagangan Besar dan Eceran; Reparasi Mobil dan Sepeda Motor/ <i>Wholesale and Retail Trade; Repair of Motor Vehicles and Motorcycles</i>	13,94	13,47	12,36	12,74	12,42
H Transportasi dan Pergudangan/ <i>Transportation and Storage</i>	7,83	7,50	7,55 <sup>r</sup>	7,75	7,92
I Penyediaan Akomodasi dan Makan Minum/ <i>Accommodation and Food Service Activities</i>	3,86	3,66	3,44	3,37	3,65
J Informasi dan Komunikasi/ <i>Information and Communication</i>	4,98	4,74	4,29	5,16	6,01
K Jasa Keuangan dan Asuransi/ <i>Financial and Insurance Activities</i>	3,17	3,07	2,91	2,83	2,83
L Real Estat/ <i>Real Estate Activities</i>	3,37	3,21	3,02	3,33	3,22

Lanjutan Tabel/*Continued Table* 12.3

<b>Lapangan Usaha/Industry</b>	<b>2017</b>	<b>2018</b>	<b>2019</b>	<b>2020<sup>x</sup></b>	<b>2021<sup>xx</sup></b>
(1)	(2)	(3)	(4)	(5)	(6)
M,N Jasa Perusahaan/ <i>Business Activities</i>	0,28	0,26	0,25	0,27	0,28
O Administrasi Pemerintahan, Pertahanan, dan Jaminan Sosial Wajib/ <i>Public Administration and Defence; Compulsory Social Security</i>	9,32	8,80	8,00	8,15	7,75
P Jasa Pendidikan/ <i>Education</i>	5,85	5,54	5,10	5,44	5,45
Q Jasa Kesehatan dan Kegiatan Sosial/ <i>Human Health and Social Work Activities</i>	1,47	1,38	1,29	1,62	1,63
R,S,T,U Jasa Lainnya/ <i>Other Services Activities</i>	3,68	3,51	3,28	2,84	3,16
<b>Produk Domestik Regional Bruto/<i>Gross Domestic Regional Product</i></b>	<b>100,00</b>	<b>100,00</b>	<b>100,00</b>	<b>100,00</b>	<b>100,00</b>

Catatan/*Note*: x: Angka Sementara/*Preliminary Figures*  
 xx: Angka Sangat Sementara/*Very Preliminary Figures*  
 r : revisi

Sumber/*Source*: BPS, berbagai sensus, survei dan sumber lain/*BPS-Statistics Indonesia, various census, survey, and other sources*

**Tabel**  
**Table 12.4****Laju Pertumbuhan Produk Domestik Regional Bruto Atas Dasar Harga Konstan 2010 Menurut Lapangan Usaha (persen) di Kabupaten Kulon Progo, 2017-2021**  
**Growth Rate of Gross Regional Domestic Product at 2010 Constant Market Prices by Industry (percent) in Kulon Progo Regency, 2017-2021**

Lapangan Usaha/Industry		2017	2018	2019	2020 <sup>x</sup>	2021 <sup>xx</sup>
(1)		(2)	(3)	(4)	(5)	(6)
A	Pertanian, Kehutanan, dan Perikanan/ <i>Agriculture, Forestry, and Fishing</i>	1,94	1,56	1,73	0,61 <sup>i</sup>	1,62
B	Pertambangan dan Penggalian/ <i>Mining and Quarrying</i>	13,83	26,64	3,26	-8,56	-2,29
C	Industri Pengolahan/ <i>Manufacturing</i>	7,68	7,90	5,26	-3,55	1,72
D	Pengadaan Listrik dan Gas/ <i>Electricity and Gas</i>	3,73	3,90	8,06	-1,27	1,85
E	Pengadaan Air; Pengelolaan Sampah, Limbah, dan Daur Ulang/ <i>Water Supply; Sewerage, Waste Management, and Remediation Activities</i>	4,65	5,41	8,88	2,07	3,89
F	Konstruksi/ <i>Construction</i>	12,25	59,73	68,64	-18,44	3,11
G	Perdagangan Besar dan Eceran; Reparasi Mobil dan Sepeda Motor/ <i>Wholesale and Retail Trade; Repair of Motor Vehicles and Motorcycles</i>	8,06	6,92	5,19	-1,59	1,56
H	Transportasi dan Pergudangan/ <i>Transportation and Storage</i>	3,60	6,97	10,61	-2,47	6,47
I	Penyediaan Akomodasi dan Makan Minum/ <i>Accommodation and Food Service Activities</i>	5,17	6,87	8,22	-5,13	10,46
J	Informasi dan Komunikasi/ <i>Information and Communication</i>	5,86	7,33	5,56	17,17	21,53
K	Jasa Keuangan dan Asuransi/ <i>Financial and Insurance Activities</i>	1,08	6,44	8,02	-4,88	1,36
L	Real Estat/ <i>Real Estate Activities</i>	6,38	5,51	6,00	4,65	1,04



Lanjutan Tabel/*Continued Table* 12.4

<b>Lapangan Usaha/Industry</b>		<b>2017</b>	<b>2018</b>	<b>2019</b>	<b>2020<sup>x</sup></b>	<b>2021<sup>xx</sup></b>
(1)		(2)	(3)	(4)	(5)	(6)
M,N	Jasa Perusahaan/ <i>Business Activities</i>	5,21	5,87	7,75	2,58	7,90
O	Administrasi Pemerintahan, Pertahanan, dan Jaminan Sosial Wajib/ <i>Public Administration and Defence; Compulsory Social Security</i>	4,79	4,35	3,42	-3,26	-1,96
P	Jasa Pendidikan/ <i>Education</i>	7,16	5,49	4,56	1,24	4,36
Q	Jasa Kesehatan dan Kegiatan Sosial/ <i>Human Health and Social Work Activities</i>	6,68	5,67	5,61	18,27	4,29
R,S,T,U	Jasa Lainnya/ <i>Other Services Activities</i>	4,41	5,98	6,56	-16,28	16,22
<b>Produk Domestik Regional Bruto/<i>Gross Domestic Regional Product</i></b>		<b>5,97</b>	<b>10,83</b>	<b>13,49</b>	<b>-4,06</b>	4,33

Catatan/Note: x: Angka Sementara/*Preliminary Figures*  
 xx: Angka Sangat Sementara/*Very Preliminary Figures*  
 r : revisi

Sumber/Source: BPS, berbagai sensus, survei dan sumber lain/*BPS-Statistics Indonesia, various census, survey, and other sources*

Tabel  
Table 12.5

**Produk Domestik Regional Bruto Atas Dasar Harga Berlaku Menurut Jenis Pengeluaran di Kabupaten Kulon Progo (miliar rupiah), 2017-2021**  
**Gross Regional Domestic Product at Current Market Prices by Type of Expenditure Kulon Progo Regency (billion rupiahs), 2017-2021**

Komponen Pengeluaran/ Expenditures Group		2017	2018	2019	2020 <sup>x</sup>	2021 <sup>xx</sup>
(1)		(2)	(3)	(4)	(5)	
1	Pengeluaran Konsumsi Rumah Tangga/ <i>Households Consumption Expenditure</i>	6 504,29	6 931,13 <sup>i</sup>	7 384,44 <sup>i</sup>	7 491,75	7 666,30
2	Pengeluaran Konsumsi LNPRT/ <i>NPISHs Consumption Expenditure</i>	329,78	357,31	408,47 <sup>i</sup>	385,44	396,10
3	Pengeluaran Konsumsi Pemerintah/ <i>Government Consumption Expenditure</i>	1 579,71	1 720,89 <sup>i</sup>	1 795,18 <sup>i</sup>	1 824,23	1 837,88
4	Pembentukan Modal Tetap Bruto / <i>Gross Fixed Capital Formation</i>	3 085,33	4 605,96 <sup>i</sup>	7 578,20 <sup>i</sup>	6 203,86	6 621,25
5	Perubahan Inventori/ <i>Changes in Inventories</i>	52,92	50,06	48,88	52,99	55,86
6	Net Ekspor Barang dan Jasa/ <i>Net Export of Goods and Services</i>	-2 491,57	-3 352,83 <sup>i</sup>	-5 219,40 <sup>i</sup>	-4 303,95	-4 134,33
<b>Pendapatan Domestik Regional Bruto/<i>Gross Regional Domestic Product</i></b>		<b>9 060,47</b>	<b>10 312,52<sup>i</sup></b>	<b>11 995,77<sup>i</sup></b>	<b>11 654,32</b>	<b>12 443,06</b>

Catatan/Note: x: Angka Sementara/*Preliminary Figures*

xx: Angka Sangat Sementara/*Very Preliminary Figures*

\*Terdapat perbedaan angka dengan PDRB Menurut Lapangan Usaha, dikarenakan belum dilaksanakan rekonsiliasi /  
*There are differences in figures with GRDP according to business fields, because reconciliation has not been carried out*

Sumber/Source: BPS, berbagai sensus, survei dan sumber lain/*BPS-Statistics Indonesia, various census, survey, and other sources*

**Tabel**  
**Table** 12.6

**Produk Domestik Regional Bruto Atas Dasar Harga Konstan 2010 Menurut Jenis Pengeluaran di Kabupaten Kulon Progo (miliar rupiah), 2017-2021**  
**Gross Regional Domestic Product at 2010 Constant Market Prices by Type of Expenditure Kulon Progo Regency (billion rupiahs), 2017-2021**

Komponen Pengeluaran/ Expenditures Group		2017	2018	2019	2020 <sup>x</sup>	2021 <sup>xx</sup>
(1)	(2)	(3)	(4)	(5)		
1	Pengeluaran Konsumsi Rumah Tangga/ <i>Households Consumption Expenditure</i>	4 357,87	4 527,48	4 698,35 <sup>i</sup>	4 620,60	4 662,03
2	Pengeluaran Konsumsi LNPRT/ <i>NPISHs Consumption Expenditure</i>	227,45	232,42	258,48 <sup>i</sup>	239,94	240,38
3	Pengeluaran Konsumsi Pemerintah/ <i>Government Consumption Expenditure</i>	1 074,40	1 107,83 <sup>i</sup>	1 132,81 <sup>i</sup>	1 122,39	1 124,80
4	Pembentukan Modal Tetap Bruto/ <i>Gross Fixed Capital Formation</i>	2 032,61	2 796,88 <sup>i</sup>	4 268,93 <sup>i</sup>	3 374,49	3 519,12
5	Perubahan Inventori/ <i>Changes in Inventories</i>	42,35	39,47	37,99	40,37	41,77
6	Net Ekspor Barang dan Jasa/ <i>Net Export of Goods and Services</i>	-761,27	-975,66 <sup>i</sup>	-1 625,81 <sup>i</sup>	-983,48	-809,30
<b>Pendapatan Domestik Regional Bruto/<i>Gross Regional Domestic Product</i></b>		<b>6 973,41</b>	<b>7 728,41<sup>i</sup></b>	<b>8 770,75<sup>i</sup></b>	<b>8 414,32</b>	<b>8 778,80</b>

Catatan/Note: x: Angka Sementara/*Preliminary Figures*

xx: Angka Sangat Sementara/*Very Preliminary Figures*

\*Terdapat perbedaan angka dengan PDRB Menurut Lapangan Usaha, dikarenakan belum dilaksanakan rekonsiliasi /  
*There are differences in figures with GRDP according to business fields, because reconciliation has not been carried out*

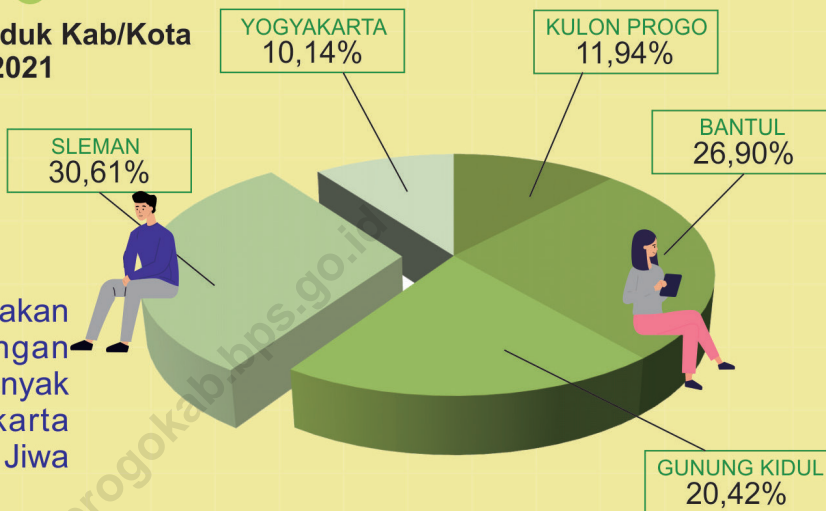
Sumber/Source: BPS, berbagai sensus, survei dan sumber lain/*BPS-Statistics Indonesia, various census, survey, and other sources*



## PERBANDINGAN ANTAR KAB/KOTA

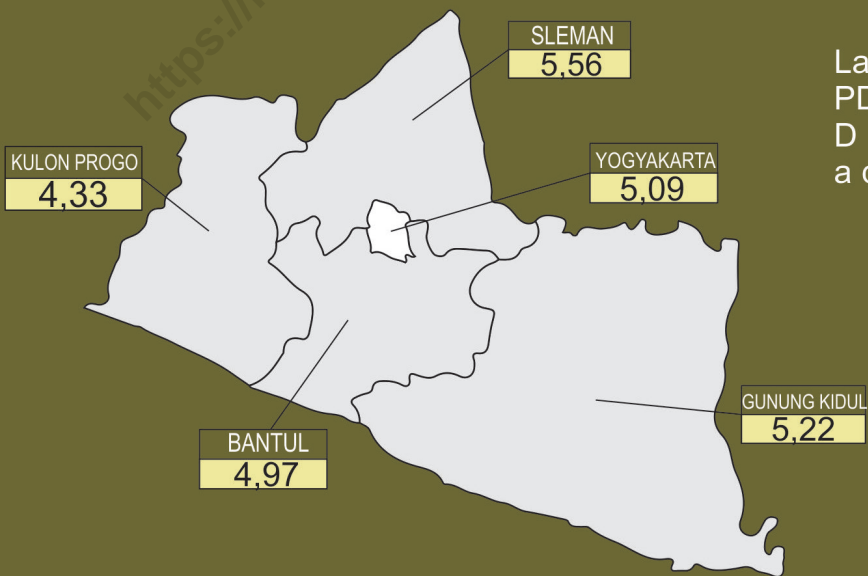
REGENCY/MUNICIPAL COMPARATION

### Persentase Penduduk Kab/Kota di D I Yogyakarta 2021



SLEMAN merupakan kabupaten dengan penduduk terbanyak di D I Yogyakarta yaitu **1.136.474** Jiwa

### Laju Pertumbuhan PDRB ADHK 2010 Kab/Kota di D I Yogyakarta 2021



Laju Pertumbuhan PDRB ADHK 2010 D I Yogyakarta adalah **5,53**



**PENJELASAN TEKNIS**

1. Sumber data yang digunakan dalam bab ini berasal dari Badan Pusat Statistik Republik Indonesia (BPS-RI).
2. Penduduk adalah semua orang yang berdomisili di wilayah geografis Republik Indonesia selama 6 bulan atau lebih dan atau mereka yang berdomisili kurang dari 6 bulan tetapi bertujuan untuk menetap.
3. Data jumlah penduduk bersumber dari data proyeksi Sensus Penduduk 2010. Data tersebut memproyeksikan dari tahun 2010-2035.
4. Laju Pertumbuhan Ekonomi merupakan tabel turunan dari perhitungan Pendapatan Regional Bruto (PDRB). Produk Domestik Regional Bruto atas dasar harga pasar adalah jumlah nilai tambah bruto (gross value added) yang timbul dari seluruh sektor perekonomian di suatu wilayah. Nilai tambah adalah nilai yang ditambahkan dari kombinasi faktor produksi dan bahan baku dalam proses produksi. Penghitungan nilai tambah adalah nilai produksi (output) dikurangi biaya antara. Nilai tambah bruto di sini mencakup komponen-komponen pendapatan faktor (upah dan gaji, bunga, sewa tanah dan keuntungan), penyusutan dan pajak tidak langsung neto. Jadi dengan menjumlahkan nilai

**TECHNICAL NOTES**

1. *Source of data used in this chapter comes from the BPS Statistics Indonesia (BPS-RI).*
2. *Residents are all people who live in the geographical area of the Republic of Indonesia for 6 months or more and or who are domiciled for less than 6 months but aim to settle.*
3. *Data on population is sourced from the 2010 Population Census projection data. The data is projected from 2010-2035.*
4. *Economic Growth Rate is a derived table from the calculation of Gross Regional Income (GRDP). Gross Regional Domestic Product at market prices is the amount of gross value added arising from all economic sectors in a region. Added value is the value added from a combination of factors of production and raw materials in the production process. Value added calculation is the value of production (output) minus the intermediate costs. Gross value added here includes components of income factors (wages and salaries, interest, land rent and profits), depreciation and net indirect taxes. So by adding up the gross added value of each sector and adding up the gross added value of all these sectors, a Gross Regional Domestic*

tambah bruto dari masing-masing sektor dan menjumlahkan nilai tambah bruto dari seluruh sektor tadi, akan diperoleh Produk Domestik Regional Bruto atas dasar harga pasar.

5. Penghitungan penduduk miskin berasal dari Survei Sosial Ekonomi Nasional (Susenas). Susenas dilaksanakan oleh BPS pada bulan Maret dan Bulan September setiap tahunnya. Survei Sosial Ekonomi Nasional (Susenas) merupakan salah satu survei rutin Badan Pusat Statistik (BPS) yang menjadi sumber data utama untuk kegiatan pembangunan di bidang sosial dan ekonomi. Indikator yang dihasilkan dari susenas menjadi rujukan utama memantau perkembangan pencapaian Sustainable Development Goals (SDGs) setiap tahunnya hingga tahun 2030.
6. Indeks Pembangunan Manusia (IPM) menjelaskan bagaimana penduduk dapat mengakses hasil pembangunan dalam memperoleh pendapatan, kesehatan, pendidikan, dan sebagainya. IPM diperkenalkan oleh United Nations Development Programme (UNDP) pada tahun 1990 dan dipublikasikan secara berkala dalam laporan tahunan Human Development Report (HDR). Komponen pembentuk IPM yaitu : Angka Harapan Hidup, Pendidikan, dan Standar layak hidup.

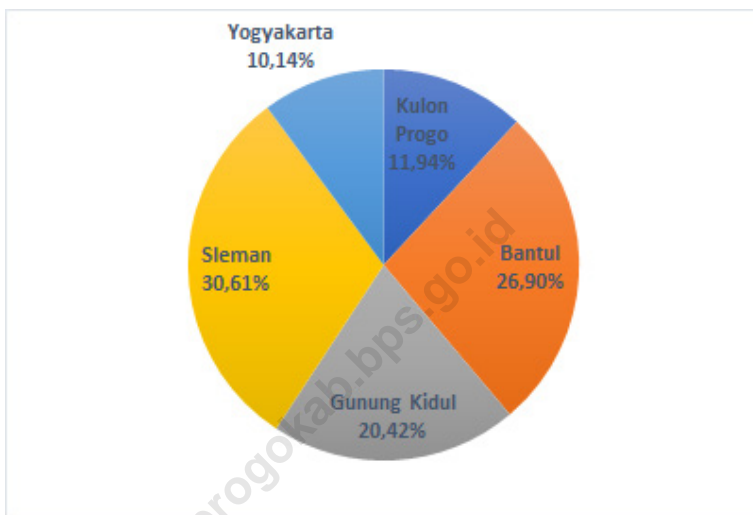
*Product will be obtained at the market price.*

5. *The calculation of the poor population comes from the National Socio-Economic Survey (Susenas). Susenas is carried out by Statistics-Indonesia in March and September each year. The National Socio-Economic Survey (Susenas) is one of the regular surveys of Statistics-Indonesia which is the main source of data for development activities in the social and economic fields. Indicators generated from the National Socio-Economic Survey become the main reference for monitoring the progress of achieving Sustainable Development Goals (SDGs) every year until 2030.*
6. *The Human Development Index (HDI) explains how the population can access the results of development in obtaining income, health, education, and so on. HDI was introduced by the United Nations Development Program (UNDP) in 1990 and is published regularly in the annual Human Development Report (HDR) report. The components that make up HDI are: Life Expectancy, Education, and Living Standard.*



**Gambar** 13.1  
**Figures**

**Persentase Penduduk menurut Kabupaten/Kota di  
Provinsi D.I. Yogyakarta (%), 2021**  
*Percentage of Population by Distrct in D.I. Yogyakarta  
Province (%), 2021*



Sumber/Source: Badan Pusat Statistik Provinsi D.I. Yogyakarta / BPS-Statistics ipf D.I. Yogyakarta Province

**Gambar**  
**Figures** 13.2

**Jumlah Penduduk Miskin menurut Kabupaten/Kota di  
Provinsi D.I. Yogyakarta, Maret 2021**  
**Number of Poor People by Regency in D.I. Yogyakarta  
Province, March 2021**



Sumber/Source: Badan Pusat Statistik Provinsi D.I. Yogyakarta / BPS-Statistics ipf D.I. Yogyakarta Province

**Tabel**  
**Table** 13.1**Jumlah Penduduk menurut Kabupaten/Kota di Provinsi  
D.I. Yogyakarta, 2017-2021**  
**Number of Population by District in D.I. Yogyakarta  
Province, 2017-2021**

<b>Kabupaten/Kota Regency/Municipality</b>	<b>2017</b>	<b>2018</b>	<b>2019</b>	<b>2020</b>	<b>2021</b>
(1)	(2)	(3)	(4)	(5)	(6)
Kulon Progo	421 295	425 758	430 220	436 395	443 283
Bantul	995 264	1 006 692	1 018 402	985 770	998 647
Gunung Kidul	729 364	736 210	742 731	747 161	758 168
Sleman	1 193 512	1 206 714	1 219 640	1 125 804	1 136 474
Yogyakarta	422 732	427 498	431 939	373 589	376 324
<b>D.I. Yogyakarta</b>	<b>3 762 167</b>	<b>3 802 872</b>	<b>3 842 932</b>	<b>3 668 719</b>	<b>3 712 896</b>

Sumber/Source: BPS, Sensus Penduduk (SP) 2010 dan Proyeksi Penduduk Indonesia 2010-2035/ BPS-Statistics Indonesia, 2010 Population Census and Indonesia Population Projection 2010-2035

**Tabel**  
**Table** 13.2

**Laju Pertumbuhan Produk Domestik Regional Bruto Atas Dasar Harga Konstan 2010 Menurut Kabupaten/Kota di Provinsi D.I. Yogyakarta (persen), 2017-2021**  
**Growth Rate of Gross Regional Domestic Product at 2010 Constant Market Prices by District in D.I. Yogyakarta Province (percent), 2017-2021**

Kabupaten/Kota Regency/Municipality	2017	2018	2019	2020	2021
(1)	(2)	(3)	(4)	(5)	(6)
Kulon Progo	5,97	10,84	13,49	-4,06	4,33
Bantul	5,10	5,47	5,53	-1,66	4,97
Gunung Kidul	5,00	5,16	5,33	-0,68	5,22
Sleman	5,35	6,42	6,49	-3,91	5,56
Yogyakarta	5,24	5,49	5,96	-2,42	5,09
<b>D.I. Yogyakarta</b>	<b>4,95</b>	<b>5,05</b>	<b>6,60</b>	<b>-2,69</b>	<b>5,53</b>

Sumber/Source: Badan Pusat Statistik Provinsi D.I. Yogyakarta / BPS-Statistics ipf D.I. Yogyakarta Province

**Tabel**  
**Table** 13.3

**Jumlah Penduduk Miskin menurut Kabupaten/Kota di  
Provinsi D.I. Yogyakarta (ribu) , Maret 2017-2021**  
**Number of Poor People by Regency in D.I. Yogyakarta  
Province (Thousand), March 2017-2021**

<b>Kabupaten/Kota Regency/Municipality</b>	<b>2017</b>	<b>2018</b>	<b>2019</b>	<b>2020</b>	<b>2021</b>
(1)	(2)	(3)	(4)	(5)	(6)
Kulon Progo	84,17	77,72	74,62	78,06	81,14
Bantul	139,67	134,84	131,15	138,66	146,98
Gunung Kidul	135,74	125,76	123,08	127,61	135,33
Sleman	96,75	92,04	90,17	99,78	108,93
Yogyakarta	32,20	29,75	29,45	31,62	34,07
<b>D.I. Yogyakarta</b>	<b>488,53</b>	<b>460,10</b>	<b>448,47</b>	<b>475,72</b>	<b>506,45</b>

Sumber/Source: Badan Pusat Statistik Provinsi D.I. Yogyakarta / BPS-Statistics ipf D.I. Yogyakarta Province

**Tabel**  
**Table** 13.4

**Indeks Pembangunan Manusia Menurut Kabupaten/Kota  
di Provinsi D.I. Yogyakarta, 2017-2021**  
*Human Development Index by Regency/Municipality in D.I.  
Yogyakarta Province, 2017-2021*

<b>Kabupaten/Kota Regency/Municipality</b>	<b>2017</b>	<b>2018</b>	<b>2019</b>	<b>2020</b>	<b>2021</b>
(1)	(2)	(3)	(4)	(5)	(6)
Kulon Progo	73,23	73,76	74,44	74,46	74,71
Bantul	78,67	79,45	80,01	80,01	80,28
Gunung Kidul	68,73	69,24	69,96	69,98	70,16
Sleman	82,85	83,42	83,85	83,84	84,00
Yogyakarta	85,49	86,11	86,65	86,61	87,18
<b>D.I. Yogyakarta</b>	<b>78,89</b>	<b>79,53</b>	<b>79,99</b>	<b>79,97</b>	<b>80,22</b>

Sumber/Source: Badan Pusat Statistik Provinsi D.I. Yogyakarta / BPS-Statistics ipf D.I. Yogyakarta Province



**BerAKHLAK**

Berorientasi Pelayanan Akuntabel Kompeten  
Harmonis Loyal Adaptif Kolaboratif

**ST 2023**  
**SENSUS PERTANIAN**

**DATA**  
**MENCERDASKAN BANGSA**

*Enlighten The Nation*



**BADAN PUSAT STATISTIK  
KABUPATEN KULON PROGO**  
*BPS - Statistics of Kulon Progo Regency*

Jl. KRT Kertodiningrat Margosari Pengasih Kulon Progo  
Telp. (0274) 773 066, Fax (0274) 773 129

Email: [bps3401@bps.go.id](mailto:bps3401@bps.go.id) Homepage: [kulonprogokab.bps.go.id](http://kulonprogokab.bps.go.id)

ISSN 0215.6040



9 770215 604003