

KOTA LHOKSEUMAWE DALAM ANGKA 2022

Lhokseumawe Municipality in Figures



**BADAN PUSAT STATISTIK
KOTA LHOEKSEUMAWE**

BPS-Statistic of Lhokseumawe Municipality

KOTA LHOKSEUMAWE DALAM ANGKA 2022

Lhokseumawe Municipality in Figures



BADAN PUSAT STATISTIK
KOTA LHOKSEUMAWE

BPS-Statistic of Lhokseumawe Municipality

Kota Lhokseumawe Dalam Angka
Lhokseumawe Municipality in Figures
2022

ISSN: 2528-4878

No. Publikasi/Publication Number: 11740.2201

Katalog/Catalog: 1102001.1174

Ukuran Buku/Book Size: 14,8 cm x 21 cm

Jumlah Halaman/Number of Pages: xxxiv + 466 halaman /pages

Naskah/Manuscript:

Badan Pusat Statistik Kota Lhokseumawe
BPS-Statistics of Lhokseumawe Municipality

Gambar Kover oleh/Cover Designed by:

Badan Pusat Statistik Kota Lhokseumawe
BPS-Statistics of Lhokseumawe Municipality

Ilustrasi Kover/Cover Illustration:

Waduk Jeulikat, Taman Riyadah dan Gua Jepang / *Jeulikat Reservoir, Riyadah Park, and Japan Cave.*

Diterbitkan oleh/Published by:

© BPS Kota Lhokseumawe/*BPS-Statistics of Lhokseumawe Municipality*

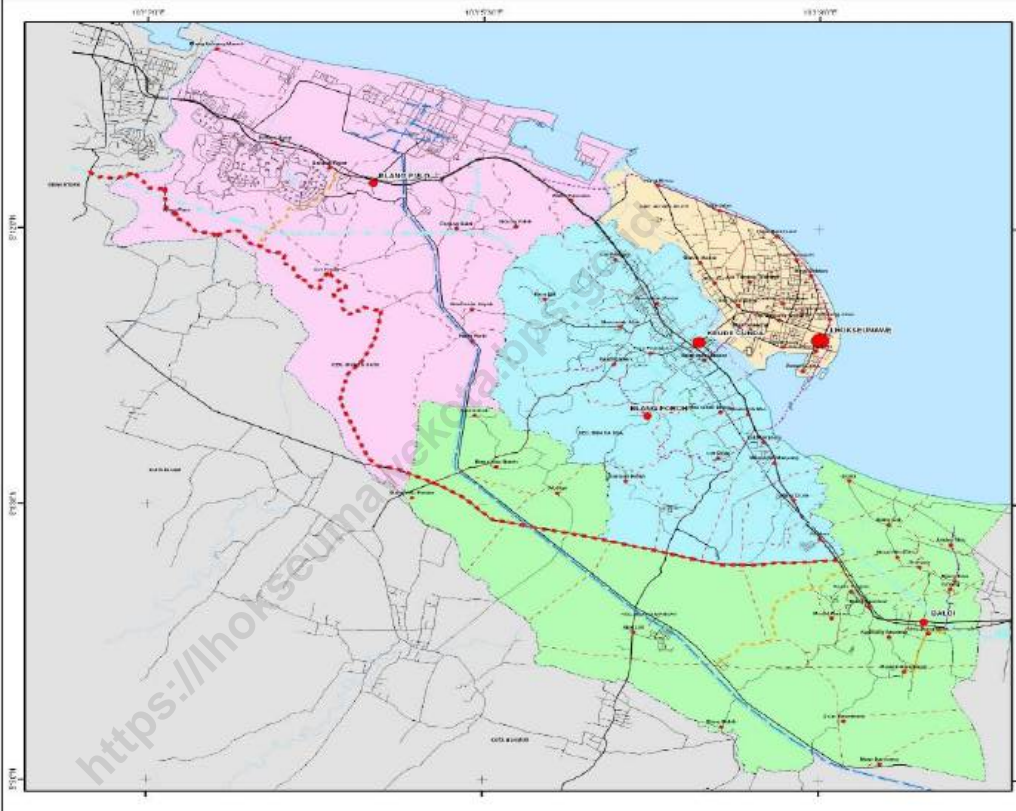
Diperbanyak oleh/Copied by:

-

Dilarang mengumumkan, mendistribusikan, mengomunikasikan, dan/atau menggandakan sebagian atau seluruh isi buku ini untuk tujuan komersial tanpa izin tertulis dari Badan Pusat Statistik

Prohibited to announce, distribute, communicate, and/or copy part or all of this book for commercial purpose without permission from BPS-Statistics Indonesia

PETA WILAYAH KOTA LHOKSEUMAWÉ
MAP OF LHOKSEUMAWÉ MUNICIPALITY



PLT.KEPALA BPS KOTA LHOKSEUMAWE
CHIEF STATISTICIAN OF LHOKSEUMAWE MUNICIPALITY AD INTERIM



Iqbal Firdaus,SST.M.App.Ec,M.Si



KATA PENGANTAR

Kota Lhokseumawe Dalam Angka 2022 merupakan publikasi tahunan yang diterbitkan oleh BPS Kota Lhokseumawe. Disadari bahwa publikasi ini belum sepenuhnya memenuhi harapan pihak pemakai data khususnya para perencana, namun diharapkan dapat membantu melengkapi penyusunan rencana pembangunan di Kota Lhokseumawe.

Publikasi ini dapat terwujud berkat kerjasama dan bantuan dari berbagai pihak baik instansi pemerintah maupun swasta. Kepada semua pihak yang telah memberikan bantuan disampaikan penghargaan dan terima kasih yang sebesar-besarnya.

Walaupun publikasi ini telah disiapkan sebaik-baiknya, namun disadari masih ada kekurangan dan kesalahan yang terjadi. Untuk perbaikan publikasi ini, tanggapan dan saran yang bersifat konstruktif dari para pemakai sangat diharapkan.

Lhokseumawe, Februari 2022
Plt. Kepala BPS
Kota Lhokseumawe

Iqbal Firdaus, SST.M.App.Ec,M.Si



PREFACE

Lhokseumawe Municipality in Figures 2022 is an annual publication written by BPS-Statistics of Lhokseumawe Municipality. Honestly, this publication has not perfect yet and has not filled the user's hope, especially for the planners yet, but hopely it can help to equip compilation of development planning in this municipality.

This comprehensive publication has been made possible with the assistance and contribution from several governmental institutions and private organizations. To all parties who have been involved in the preparation of this publication, I would like to express my sincerest appreciation and gratitude.

Comments and constructive suggestions for the improvement of this publication are always welcome.

*Lhokseumawe, Februari 2022
Chief Statistician of
Lhokseumawe Municipality Ad Interim*

Iqbal Firdaus, SST.M.App.Ec, M.Si

<https://lhokseumawekota.bps.go.id>

DAFTAR ISI/CONTENTS

halaman
page

Peta Wilayah Kota Lhokseumawe/Map of Lhokseumawe Municipality.....	iii
Kepala BPS Kota Lhokseumawe/Chief Statistician of Lhokseumawe Municipality	v
Kata Pengantar/Preface.....	vii
Daftar Isi/Contents.....	xi
Daftar Tabel/List of Tabela.....	xii
Daftar Gambar/List of Figures.....	xxxiii
Penjelasan Umum/Explanatory Notes.....	xxxiv
1 GEOGRAFI DAN IKLIM/GEOGRAPHY AND CLIMATE.....	1
2 PEMERINTAHAN/GOVERNMENT.....	21
3 KEPENDUDUKAN DAN KETENAGAKERJAAN/POPULATION AND EMPLOYMENT.....	45
4 SOSIAL dan KESEJAHTERAAN RAKYAT/SOCIAL WELFARE.....	75
5 PERTANIAN,KEHUTANAN, PETRENAKAN, dan Perikanan/AGRICULTURE, FORESTRY, LIVESTOCK AND FISHERY.....	235
6 INDUSTRI, PERTAMBANGAN, DAN ENERGI/INDUSTRY, MINING, AND ENERGY.....	301
7 PARIWISATA/TOURISM.....	321
8 TRANSPORTASI DAN KOMUNIKASI/TRANSPORTATION AND COMMUNICATION.....	335
9 PERBANKAN, KOPERASI DAN HARGA-HARGA/ BANKING, COOPERATIVE, AND PRICES.....	361
10 PENGELUARAN PENDUDUK/POPULATION EXPENDITURE.....	413
11 PERDAGANGAN/TRADE.....	423
12 SISTEM NERACA REGIONAL/SYSTEM OF REGIONAL ACCOUNTS.....	435
13 PERBANDINGAN ANTAR KABUPATEN/KOTA/ REGENCY/MUNICIPAL COMPARISON	463

DAFTAR TABEL/LIST OF TABLES

halaman
page

1	GEOGRAFI DAN IKLIM/GEOGRAPHY AND CLIMATE	
1.1	GEOGRAFI/GEOGRAPHY	
1.1.1	Luas Daerah dan Jumlah Pulau Menurut Kecamatan di Kota Lhokseumawe, 2021	9
	<i>Total Area and Number of Islands by Subdistrict in Lhokseumawe Municipality, 2021</i>	
1.1.2	Tinggi Wilayah dan Jarak ke Ibukota Lhokseumawe Menurut Kecamatan di Kota Lhokseumawe, 2021	10
	<i>Altitude and Distance to Capital City by Subdistrict in Lhokseumawe Municipality, 2021</i>	
1.1.3	Titik Koordinat Ibukota Kecamatan di Kota Lhokseumawe, 2020	11
	<i>Geographical Coordinates of Subdistrict Capital in Lhokseumawe Municipality, 2021</i>	
1.1.4	Banyaknya Gampong Menurut Letak Topografi di Kota Lhokseumawe, 2021	12
	<i>Number of Villages by Topographical Location in Lhokseumawe Municipality, 2021</i>	
1.1.5	Banyaknya Gampong Menurut Letak Geografis di Kota Lhokseumawe, 2021	13
	<i>Number of Villages by Geographical Location in Lhokseumawe Municipality, 2021</i>	
1.1.6	Letak Gampong di Kota Lhokseumawe Terhadap Hutan, 2021	14
	<i>Location of Villages in Lhokseumawe from Forest, 2021</i>	
1.1.7	Banyaknya Gampong Menurut Letak Topografi di Kota Lhokseumawe	15
	<i>Number of Villages by Topographical Location In Lhokseumawe Munucipality, 2021</i>	
1.2	IKLIM/CLIMATE	
1.2.1	Rata-rata Temperatur Maksimum dan Minimum Menurut Bulan di Kota Lhokseumawe, 2021	16
	<i>Average Rate of Maximum and Minimum Temperature by Month in Lhokseumawe Municipality, 2021</i>	
1.2.2	Rata-rata Curah Hujan, Hari Hujan, Penyinaran Matahari Menurut Bulan di Kota Lhokseumawe, 2021	17
	<i>Average Rate of Rainfall, Rainy Days and Sunshine by Month in Lhokseumawe Municipality, 2021</i>	
1.2.3	Rata-rata Tekanan Udara dan Kelembaban Nisbi Menurut Bulan di Kota Lhokseumawe, 2021	18

	<i>Average Rate of Air Pressure and Relative Humidity by Month in Lhokseumawe Municipality, 2021</i>	
1.2.4	Arah Angin, Kecepatan Rata-rata dan Kecepatan Maksimum Menurut Bulan di Kota Lhokseumawe, 2021	19
	<i>Wind Direction, Average Speed and Maximum Speed by Month in Lhokseumawe Municipality, 2021</i>	
2	PEMERINTAHAN/GOVERNMENT	
2.1	WILAYAH ADMINISTRATIF/ADMINISTRATIVE AREA	
2.1.1	Jumlah Desa/Gampong Menurut Kecamatan di Kota Lhokseumawe, 2021	26
	<i>Number of Kemukiman and Villages by Subdistrict in Lhokseumawe Municipality, 2021</i>	
2.1.2	Nama-nama Camat di Kota Lhokseumawe, 2021	27
	<i>Head of Subdistrict in Lhokseumawe Municipality, 2021</i>	
2.1.3	Nama-nama Gampong, 2021	29
	<i>List of Villages, 2021</i>	
2.1.4	Nama-nama Geuchik di Kota Lhokseumawe, 2021	30
	<i>Head of Village in Lhokseumawe Municipality, 2021</i>	
2.2	DEWAN PERWAKILAN RAKYAT DAERAH/THE REGIONAL HOUSE OF REPRESENTATIVE	
2.2.1	Jumlah Anggota DPRK Lhokseumawe Menurut Fraksi, Komisi dan Jenis Kelamin, 2020	34
	<i>Number of Legislative Member by Fraction, Comission and Sex, 2020</i>	
2.2.2	Nama, Pendidikan, Umur dan Asal Partai Anggota DPRK, 2020	53
	<i>Name, Education, Age and Political Parties of Lhokseumawe Parliament Member, 2020</i>	
2.3	PEGAWAI NEGERI SIPIL/CIVIL SERVANTS	
2.3.1	Banyaknya Pegawai Negeri Sipil Daerah Menurut Jabatan dan Jenis Kelamin, 2020 - 2020	36
	<i>Number of Civil Servant by Sub District, 2020 - 2020</i>	
2.3.2	Banyaknya Pegawai Negeri Sipil Daerah Menurut Tingkat Pendidikan dan Jenis Kelamin, 2020 - 2020	37
	<i>Number of Civil Servant by Education, 2020</i>	
2.3.3	Banyaknya Pegawai Negeri Sipil Daerah Menurut Tingkat Kepangkatan dan Jenis Kelamin, 2020 - 2020	38
	<i>Number of Civil Servant by Echelon, 2020 -2020</i>	
2.3.4	Banyaknya Pegawai Negeri Sipil Daerah Menurut Jenis Kelamin, 2020	39
	<i>Number of Civil Servant by Gender, 2020</i>	

2.4	KEUANGAN PEMERINTAH/GOVERNMENT FINANCE	
2.4.1	Target dan Realisasi Sumber Penerimaan Pendapatan Daerah Kota Lhokseumawe, 2020	42
	<i>Target and Realization of Lhokseumawe Regional Income, 2020 (Ribu Rupiah)</i>	
3	KEPENDUDUKAN DAN KETENAGAKERJAAN/POPULATION AND EMPLOYMENT	
3.1	KEPENDUDUKAN/POPULATION	
3.1.1	Penduduk, Laju Pertumbuhan Penduduk, Distribusi Persentase Penduduk, Kepadatan Penduduk, Rasio Jenis Kelamin Penduduk Menurut Kecamatan, 2010-2020	55
	<i>Number of Population, Growth Rate, Percentage Distribution of Population, Density and Sex Ratio by Sub District, 2010-2020</i>	
3.1.2	Jumlah Penduduk Menurut Kelompok Umur, 2020	57
	<i>Number of Populations by Age Group, 2020</i>	
3.1.3	Banyaknya Kelahiran Per Bulan, 2020	59
	<i>Number of Birth per Month, 2020</i>	
3.1.4	Jumlah Penduduk Pendetatang Per Bulan, 2020	60
	<i>Number of Moved In Resident per Month, 2020</i>	
3.1.5	Jumlah Penduduk Pindah Per Bulan, 2020	61
	<i>Number of Moved Out Resident per Month, 2020</i>	
3.1.6	Jumlah Warga Negara Asing Dengan Izin Tinggal Terbatas Dalam Wilayah Hukum Kantor Imigrasi Lhokseumawe, 2020	62
	<i>Number of Foreign Citizens with Limited Stay Permit in Immigration Office of Lhokseumawe Jurisdiction, 2020</i>	
3.1.7	Rekapitulasi Cetak Kartu Keluarga Per Bulan, 2020	64
	<i>Number of Family Registers Issued per Month, 2020</i>	
3.1.8	Rekapitulasi Cetak KTP Nasional Per Bulan, 2020	65
	<i>Number of National Identity Card Issued per Month, 2020</i>	
3.1.9	Realisasi Penerbitan Akte Per Bulan, 2020	66
	<i>Number of Certificate Issued per Month, 2020</i>	
3.1.10	Realisasi Penerbitan Akte Kelahiran Per Bulan, 2020	67
	<i>Birth Certificate Issued per Month, 2020</i>	
3.1.11	Realisasi Penerbitan Akte Kematian Per Bulan, 2020	68
	<i>Death Certificate Issued per Month, 2020</i>	
3.1.12	Realisasi Penerbitan Akte Perkawinan Per Bulan, 2020	69
	<i>Marriage Certificate Issued per Month, 2020</i>	
3.1.12	Jumlah Pengeluaran Paspor RI Dalam Wilayah Hukum Kantor Imigrasi Lhokseumawe, 2020	70
	<i>Number of Indonesian Passport Issued in Immigration Office of Lhokseumawe Jurisdiction, 2020</i>	
3.2	KETENAGAKERJAAN/EMPLOYMENT	

3.2.1	Jumlah Penduduk Berumur 15 Tahun Ke atas Menurut Jenis Kegiatan Selama Seminggu yang Lalu dan Jenis Kelamin di Kota Lhokseumawe <i>Population Aged 15 Years and Over by Type of Activity During Yhe Previous Week and Sex in Lhokseumawe Municipality, 2021</i>	71
3.2.2	Jumlah Penduduk Berumur 15 Tahun Ke atas Menurut Pendidikan Tertinggi yang ditamatkan dan Jenis Kegiatan Selama Seminggu Selama yang Lalu di Kota Lhokseumawe, <i>Population Aged 15 Years and Over by Educational Attainment and Type of Activity during Previous Week in Lhokseumawe Municipality, 2021</i>	72
3.2.3	Jumlah Penduduk Berumur 15 Tahun Ke atas yang Bekerja Selama Seminggu yang Lalu Menurut Status Pekerjaan dan Jenis Kelamin di Kota Lhokseumawe, <i>Population Aged 15 Years and Over who Worked During Previous week by Main Employment Status and Sex Lhokseumawe Municipality, 2021</i>	73
4	SOSIAL/SOCIAL	
4.1	PENDIDIKAN/EDUCATION	
4.1.1	Jumlah Sekolah ,Guru, dan Murid Taman Kanak-Kanak di Bawah Kementerian Pendidikan dan Kebudayaan Menurut Kecamatan, 2020/2021 <i>Number of Schools, Teachers, and Pupils in Kindergarten Under The Ministry of Education and Culture by Subdistrict, 2020/2021</i>	91
4.1.2	Jumlah Sekolah ,Guru, dan Murid Taman Raudhatul Athfal (RA) di Bawah Kementerian Agama Menurut Kecamatan, 2018/2020 <i>Number of Schools, Teachers, and Pupils in Raudhatul Athfal (RA) Under The Ministry of Religious Affairs by Subdistrict, 2018/2020</i>	94
4.1.3	Jumlah Sekolah ,Guru, dan Murid Sekolah Dasar (SD) di Bawah Kementerian Pendidikan dan Kebudayaan Menurut Kecamatan, 2020/2021 <i>Number of Schools, Teachers, and Pupils in Primary Schools Under The Ministry of Education and Culture by Subdistrict, 2020/2021</i>	97
4.1.4	Jumlah Sekolah ,Guru, dan Murid Madrasah Ibtidaiyah (MI) di Bawah Kementerian Agama Menurut Kecamatan, 2018/2020 <i>Number of Public Elementary School Teachers by Employment Status and Sex, 2018/2020</i>	100
4.1.5	Jumlah Sekolah ,Guru, dan Murid Sekolah Menengah Pertama (SMP) di Bawah Kementerian Pendidikan dan Kebudayaan Menurut Kecamatan, 2020/2021 <i>Number of Schools, Teachers, and Pupils in Junior High Schools Under The Ministry of Education and Culture by Subdistrict, 2020/2021</i>	103
4.1.6	Jumlah Sekolah ,Guru, dan Murid Madrasah Tsanawiyah(MTsn) di Bawah Kementerian Agama Menurut Kecamatan, 2018/2020 <i>Number of Schools, Teachers, and Pupils in Junior High Schools Under The Ministry of Education and Culture by Subdistrict, 2018/2020</i>	106

4.1.7	Jumlah Sekolah ,Guru, dan Murid Sekolah Menengah Atas (SMA) di Bawah Kementerian Pendidikan dan Kebudayaan Menurut Kecamatan, 2020/2021	109
	<i>Number of Schools, Teachers, and Pupils in Junior High Schools Under The Ministry of Education and Culture by Subdistrict, 2020/2021</i>	
4.1.8	Jumlah Sekolah ,Guru, dan Murid Sekolah Menengah Kejuruan (SMK) di Bawah Kementerian Pendidikan dan Kebudayaan Menurut Kecamatan, 2020/2021	112
	<i>Number of Schools, Teachers, and Pupils in Vocational High Schools Under The Ministry of Education and Culture by Subdistrict, 2020/2021</i>	
4.1.9	Jumlah Sekolah ,Guru, dan Murid Madrasah Aliyah (MA) di Bawah Kementerian Agama Menurut Kecamatan, 2018/2020	115
	<i>Number of Schools, Teachers, and Pupils in Madrasah Aliyah (MA) Under The Ministry of Religious Affairs by Subdistrict, 2018/2020</i>	
4.1.10	Jumlah Desa/Kelurahan yang Memiliki Fasilitas Sekolah Menurut Kecamatan dan Tingkat Pendidikan di Kota Lhokseumawe, 2014-2020	118
	<i>Number of Villages Having Educational Facilities by Subdistrict and Educational Level in Lhokseumawe Municipality, 2014 – 2020</i>	
4.1.11	Jumlah Pondok Pesantren, 2020	123
	<i>Number of Islamic Training Centers, 2020</i>	
4.1.12	Daftar Alamat Pondok Pesantren, 2020	124
	<i>List of Islamic Training Centers, 2020</i>	
4.1.13	Jumlah Santri Pondok Pesantren yang Melaksanakan Jalur Sekolah/Tradisional dan Salafiah, 2020	126
	<i>Number of Islamic Training Centers Students Conducting Strip Boarding Schools/Traditional and Salafiah, 2020</i>	
4.1.14	Jumlah Ustadz pada Pondok Pesantren yang Melaksanakan Jalur Sekolah/Tradisional dan Salafiah, 2020	127
	<i>Number of Islamic Training Centers Ustadz Conducting Strip Boarding Schools/Traditional and Salafiah, 2020</i>	
4.1.15	Jumlah Mahasiswa Baru Politeknik Negeri Lhokseumawe, 2020	128
	<i>Number of Lhokseumawe Polytechnic Freshman, 2020</i>	
4.1.16	Jumlah Mahasiswa Aktif Politeknik Negeri Lhokseumawe, 2020	129
	<i>Number of Lhokseumawe Polytechnic Active Student, 2020</i>	
4.1.17	Jumlah Tenaga Pengajar (Dosen) Politeknik Negeri Lhokseumawe, 2020	130
	<i>Number of Lhokseumawe Polytechnic Lecturers, 2020</i>	
4.1.18	Jumlah Mahasiswa Baru IAIN Lhokseumawe, 2020	131
	<i>Number of IAIN Lhokseumawe Freshman, 2020</i>	
4.1.19	Jumlah Mahasiswa Aktif IAIN Lhokseumawe, 2020	132
	<i>Number of IAIN Lhokseumawe Active Students, 2020</i>	
4.1.20	Jumlah Lulusan IAIN Lhokseumawe, 2020	133
	<i>Number of IAIN Lhokseumawe Graduates, 2020</i>	
4.1.21	Jumlah Tenaga Pengajar (Dosen) IAIN Lhokseumawe, 2020	134
	<i>Number of IAIN Lhokseumawe Lectures, 2020</i>	

4.2	KESEHATAN/HEALTH	
4.2.1	Jumlah Desa/Kelurahan yang Memiliki Sarana Kesehatan Menurut Kecamatan di Kota Lhokseumawe, 2018-2020 <i>Number of Villages Having Health Facilities by Subdistrict in Lhokseumawe Municipality, 2018 – 2020</i>	135
4.2.2	Jumlah Sarana Pelayanan Kesehatan Menurut Kecamatan, 2020 <i>Number of Health Service Facilities by Sub District, 2020</i>	141
4.2.3	Jumlah Sarana Posyandu Menurut Kecamatan, 2020 <i>Number of Posyandu Facilities by Sub District, 2020</i>	142
4.2.4	Jumlah Rumah Sakit Umum, Rumah Sakit Khusus, Puskesmas, Posyandu, Menurut Kecamatan di Kota Lhokseumawe, 2020-2020 <i>Number of General Hospital, Special Hospital, Public Health Center, Village Maternity Cottage by Subdistrict in Lhokseumawe Municipality, 2020 – 2020</i>	143
4.2.5	Jumlah Tenaga Dokter Menurut Status dan Kecamatan, 2020 <i>Number of Doctor by Status and Sub District, 2020</i>	147
4.2.6	Jumlah Tenaga Kesehatan Menurut Puskesmas, 2020 <i>Number of Paramedics by Public Health Center, 2020</i>	148
4.2.7	Perkiraan Jumlah Persalinan yang Ditolong Tenaga Kesehatan, 2020 <i>Estimation of Childbirth Helped by Paramedics, 2020</i>	149
4.2.8	Jumlah Persalinan, Bayi Lahir Hidup dan Mati Menurut Puskesmas, 2020 <i>Number of Childbirth, Live Birth and Stillbirth by Public Health Center, 2020</i>	150
4.2.9	Jumlah Balita Menurut Kecamatan, 2020 <i>Number of Infant by Sub District, 2020</i>	151
4.2.10	Jumlah Bayi Lahir Hidup Menurut Puskesmas, 2020 <i>Number of Live Birth by Public Health Center, 2020</i>	152
4.2.11	Jumlah Bayi Lahir Mati Menurut Puskesmas, 2020 <i>Number of Stillbirth by Public Health Center, 2020</i>	153
4.2.12	Jumlah Kematian Bayi Umur 0-28 Hari Menurut Puskesmas, 2020 <i>Number of Baby Death at 0-28 Days Age by Public Health Center, 2020</i>	154
4.2.13	Jumlah Kematian Bayi Umur 0-1 Tahun Menurut Puskesmas, 2020 <i>Number of Baby Death 0-1 at Year Age by Public Health Center, 2020</i>	155
4.2.14	Jumlah Kematian Ibu Maternal Menurut Puskesmas, 2020 <i>Number of Maternal Mortality by Public Health Center, 2020</i>	156
4.2.15	Jumlah Bayi dengan Imunisasi Lengkap (Berdasarkan Cakupan Campak), 2020 <i>Total Baby Having Complete Immunizations (By Group of Measles), 2020</i>	157
4.2.16	Kasus Penyakit Berdasarkan Pengamatan Menurut Kecamatan, 2020 <i>Number of Illness Based On Observation by Sub District, 2020</i>	158
4.2.17	Jumlah Peserta KB Lestari Menurut Kecamatan, 2021	162

	<i>Number of 'Lestari' Family Planning Participants by Sub District, 2021</i>	
4.2.18	Jumlah Pencapaian Akseptor KB Menurut Kecamatan, 2020	163
	<i>Number of Family Planning Acceptor Achievements by Sub District, 2020</i>	
4.2.19	Jumlah Peserta KB Menurut Alat Kontrasepsi, 2021	164
	<i>Number of Family Planning Participants by Contraception Method, 2021</i>	
4.2.20	Jumlah Tenaga Medis Menurut Status Kepegawaian pada Rumah Sakit Umum Cut Meutia, 2020	165
	<i>Number of Medical Servant by Employment Status in Cut Meutia Hospital, 2020</i>	
4.2.21	Aktivitas Hari Buka Poliklinik Rumah Sakit Umum Cut Meutia, 2020	168
	<i>Activities of Polyclinics in Cut Meutia General Hospital, 2020</i>	
4.2.22	Kegiatan Rawat Inap pada Rumah Sakit Umum Cut Meutia, 2020	169
	<i>Activities of Hospitalities in Cut Meutia General Hospital, 2020</i>	
4.2.23	Kegiatan Kebidanan pada Rumah Sakit Umum Cut Meutia, 2020	170
	<i>Activities of Midwifery in Cut Meutia General Hospital, 2020</i>	
4.2.24	Kegiatan Pembedahan pada Rumah Sakit Umum Cut Meutia, 2020	171
	<i>Activities of Surgery in Cut Meutia General Hospital, 2020</i>	
4.3	AGAMA/RELIGION	
4.3.1	Jumlah Pemeluk Masing-masing Agama, 2020	172
	<i>Number of Religion Followers, 2020</i>	
4.3.2	Jumlah Rumah Ibadah Masing-masing Agama, 2020	173
	<i>Number of Religious Facilities, 2020</i>	
4.3.3	Jumlah Desa/Kelurahan yang Mengalami Bencana Alam Menurut Kecamatan di Kota Lhokseumawe, 2018–2020	174
	<i>Number of Villages/Kelurahan that Had Natural Disaster by Subdistrict in Lhokseumawe Municipality, 2018–2020</i>	
4.3.4	Jumlah Sarana Pendidikan Agama, 2020	177
	<i>Number of Iskamic Teaching Facilities, 2020</i>	
4.3.5	Jumlah Fungsiaris Agama Islam Menurut Kecamatan, 2020	178
	<i>Number of Islamic Fungsiarist by District, 2020</i>	
4.3.6	Jumlah Jamaah Haji Berdasarkan Jenis Kelamin, 2020	179
	<i>Number of Moslem Pilgrims by Sex, 2020</i>	
4.3.7	Jumlah Jamaah Haji Gagal Berangkat Berdasarkan Jenis Kelamin, 2020	180
	<i>Number Of Moslem Pilgrims Who Failed to Depart By Sex, 2020</i>	
4.3.8	Jumlah Tanah Waqaf, 2020	181
	<i>Number of Waqaf Lands, 2020</i>	
4.3.9	Jumlah Peristiwa Nikah dan Rujuk Per Bulan, 2020	182
	<i>Number of Marriages and Reconciliations per Month, 2020</i>	
4.3.10	Jumlah Perkara yang Diterima pada Mahkamah Syar'iyah Berdasarkan Jenis di Kota Lhokseumawe, 2021	183

	<i>Number of Case Received at Sharia Court by Type in Lhokseumawe Municipality, 2021</i>	
4.3.11	Jumlah Perkara yang Diputus pada Mahkamah Syar'iyah Berdasarkan Jenis di Kota Lhokseumawe, 2021	185
	<i>Number of Verdict Case at Sharia Court by Type in Lhokseumawe Municipality, 2021</i>	
4.3.12	Faktor Penyebab Perceraian pada Mahkamah Syar'iah Berdasarkan Jenis di Kota Lhokseumawe, 2021	187
	<i>Factor of Divorce at Sharia Court by Type in Lhokseumawe Municipality, 2021</i>	
4.3.13	Penerimaan zakat, Infaq dan Sadaqah Pada Baitul Mal Kota Lhokseumawe (Rupiah), 2018-2020	190
	<i>Zakat, Infaq, and Shadaqah Receivment in Lhokseumawe Municipality (Rupiahs), 2017-2020</i>	
4.3.14	Penyaluran Zakat, Infaq, dan Shadaqah (ZIS) Menurut Senif pada Baitul Mal Kota Lhokseumawe, 2018-2020	191
	<i>Distribution of Zakat, Infaq, and Shadaqah (ZIS) According to Senif the Baitul Mal Lhokseumawe, 2018-2020</i>	
4.4	KEMISKINAN/POVERTY	
4.4.1	Jumlah Penduduk dan Indikator Kemiskinan di Kota Lhokseumawe, 2016–2021	193
	<i>Population and Indicator of Poverty in Lhokseumawe Municipality, 2016–2021</i>	
4.4.2	Indeks Kedalaman Kemiskinan dan Indeks Keparahan Kemiskinan di Kota Lhokseumawe, 2016-2021	194
	<i>Poverty Gap Index and Poverty Severity Index in Lhokseumawe Municipality 2016 - 2021</i>	
4.5	KRIMINALITAS/CRIME	
4.5.1	Jumlah Tindak Kriminalitas per Jenis Kasus di Wilayah Tugas Polresta Lhokseumawe Menurut Bulan, 2020	195
	<i>Number of Crime Case in Duty Area of Lhokseumawe Police Department Jurisdiction by Month, 2020</i>	
4.5.2	Perkembangan Tindak Kriminalitas per Jenis Kasus di Wilayah Tugas Polres Lhokseumawe, 2014-2020	198
	<i>Number of Crime Case in Lhokseumawe Police Department Jurisdiction, 2014-2020</i>	
4.5.3	Program Pencegahan dan Pemberantasan Penyalahgunaan dan Peredaran Gelap Narkoba, 2020	199
	<i>Program for Prevention and Eradication of Drug Abuse and Illicit Circulation, 2020</i>	

4.5.4	Pelanggaran Syariat Islam Menurut Qanun No. 06 Tahun 2014 (Tentang Hukum Jinayat), 2020	201
	<i>Islamic Law Violation According to Qanun Number 06 of 2014 in 2020</i>	
4.5.5	Jumlah Kasus di Pengadilan Negeri Lhokseumawe Setiap Bulan, 2021	202
	<i>Number of Cases in District Court Lhokseumawe per Month, 2021</i>	
4.5.6	Jumlah Perkara Pidana di Pengadilan Negeri Lhokseumawe Setiap Bulan, 2021	203
	<i>Number of Criminal Cases in Lhokseumawe District Court per Month, 2021</i>	
4.5.7	Jumlah Perkara Perdata Gugatan di Pengadilan Negeri Lhokseumawe Setiap Bulan, 2021	204
	<i>Number of Civil Cases in Lhokseumawe District Court per Month, 2021</i>	
4.5.8	Jumlah Perkara Perdata di Kejaksaan Negeri Lhokseumawe Setiap Bulan, 2020	205
	<i>Number of Civil Cases in Lhokseumawe District Judiciary per Month, 2020</i>	
4.5.9	Jumlah Perkara Pidana Umum di Kejaksaan Negeri Lhokseumawe Setiap Bulan, 2020	206
	<i>Number of Criminal Cases in Lhokseumawe District Judiciary per Month, 2020</i>	
4.5.10	Jumlah Perkara Pidana Khusus di Kejaksaan Negeri Lhokseumawe Setiap Bulan, 2020	207
	<i>Number of Typical Criminal Cases in Lhokseumawe District Judiciary per Month, 2020</i>	
4.5.11	Jumlah Narapidana di Lembaga Pemasyarakatan Kelas 2A Kota Lhokseumawe Menurut Masa Hukuman, 2021	208
	<i>Number of Inmates in Lhokseumawe Prison According to The Sentence, 2021</i>	
4.5.12	Jumlah Narapidana di Lembaga Pemasyarakatan Kelas 2A Kota Lhokseumawe Menurut Masa Bulan, 2021	209
	<i>Number of Inmates in Lhokseumawe Prison by Month, 2021</i>	
4.5.13	Jumlah Narapidana di Lembaga Pemasyarakatan Kelas 2A Kota Lhokseumawe Menurut Bulan dan Jenis Kasus, 2021	210
	<i>Number of Prisoner in Lhokseumawe Prison by Month and Case, 2021</i>	
4.6	SOSIAL LAINNYA/OTHER SOCIAL AFFAIRS	
4.6.1	Banyaknya Sertifikat Hak Atas Tanah yang Dikeluarkan BPN, 2020	211
	<i>Number of Land Certificate Issued by BPN, 2020</i>	
4.6.2	Banyaknya Pemeliharaan Data Pendaftaran Tanah yang Diterbitkan Menurut Kecamatan, 2020	212
	<i>Number of Right Transition of Lands Issued by Sub District, 2020</i>	
4.6.3	Jumlah Sertifikat Hak Milik yang Diberikan/ Diselesaikan Menurut Bulan, 2020	213

	<i>Number of Ownership Certificate Given/ Finished by Month, 2020</i>	
4.6.4	Jumlah Sertifikat Hak Guna Bangunan yang Diberikan/ Diselesaikan Menurut Bulan, 2020	214
	<i>Number of Building Utilization Certificate Given/Finished by Month, 2020</i>	
4.6.5	Jumlah Sertifikat Hak Pakai dan Hak Pengelola yang Diberikan/ Diselesaikan Menurut Bulan, 2020	215
	<i>Number of Utilization Certificate and Management Certificate Given/ Finished by Month, 2020</i>	
4.6.6	Jumlah Sertifikat Hak Tanggungan yang Diberikan/ Diselesaikan Menurut Bulan, 2020	216
	<i>Number of Amenability Certificate Given/ Finished by Month, 2020</i>	
4.6.7	Jumlah Sertifikat Tanah Waqaf yang Diberikan/ Diselesaikan Menurut Bulan, 2020	217
	<i>Number of Building Waqf Land Certificate Given/ Finished by Month, 2020</i>	
4.6.8	Surat Izin Usaha Perusahaan yang Diterbitkan Pemerintah Kota Lhokseumawe Menurut Bulan, 2020	218
	<i>Letter of Municipal Government Approval of Bussiness Location by Month, 2020</i>	
4.6.9	Surat Izin Usaha Perusahaan yang Diterbitkan Pemerintah Kota Lhokseumawe Dirinci Menurut Bentuk Perusahaan, 2020	219
	<i>Letter of Municipal Government Approval of Business Location by Company Type, 2020</i>	
4.6.10	Jumlah Layanan Perizinan Usaha, 2020	220
	<i>Number of Business Licensing Services, 2020</i>	
4.6.11	Realisasi Penerbitan SIUP, 2020	223
	<i>Realization of Trading License (SIUP) Issues,2020</i>	
4.6.12	Realisasi Penerbitan Tanda Daftar Perusahaan (TDP), 2020	224
	<i>Realization of Policing Trading Register, 2020</i>	
4.6.13	Jumlah Kasus dan Jumlah Jaminan yang Dibayarkan pada Program Jaminan Kecelakaan Kerja (JKK) Menurut Bulan, 2021	225
	<i>Number of Case and Warranty Paid for Accident Insurance by Month, 2021</i>	
4.6.14	Jumlah Kasus dan Jumlah Jaminan yang Dibayarkan pada Program Jaminan Hari Tua (JHT) Menurut Bulan, 2021	226
	<i>Number of Case and Warranty Paid for Pension Plan by Month, 2021</i>	
4.6.15	Jumlah Kasus dan Jumlah Jaminan yang Dibayarkan pada Program Jaminan Kematian (JKM) Menurut Bulan, 2021	227
	<i>Number of Case and Warranty Paid for Life insurance by Month, 2021</i>	
4.6.16	Jumlah Kasus dan Jumlah Jaminan yang Dibayarkan pada Program Jaminan Pensiun (JP) Menurut Bulan, 2021	228
	<i>Number of Case and Warranty Which Paid for Pension Program by Month, 2021</i>	

4.6.17	Data Pembayaran Klaim UU No 33 Tahun 1964, 2020	229
	<i>Data Of Claims Payment by Law No.33, 1964, 2020</i>	
4.6.18	Data Pembayaran Klaim UU No 34 Tahun 1964, 2020	231
	<i>Data Of Claims Payment by Law No.34, 1964, 2020</i>	
5	PERTANIAN/AGRICULTURE	
5.1	HORTIKULTURA/HORTICULTURE	
5.1.1	Luas Tanaman Sayuran Menurut dan Jenis Tanaman Kecamatan (ha), 2020 - 2020	250
	<i>Harvested Area of Vegetables by Sub District and Kind of Plant (ha), 2020 - 2020</i>	
5.1.2	Produksi Tanaman Sayuran Menurut dan Jenis Tanaman Kecamatan (kuintal), 2020 - 2020	253
	<i>Production of Vegetables by Sub District and Kind of Plant (quintal), 2020 - 2020</i>	
5.1.3	Luas Panen Tanaman Sayuran dan Buah-Buahan Semusim Produksi Menurut dan Jenis Tanaman (kuintal), 2017-2020	256
	<i>Harvested Area of Seasonal Vegetables and Fruits and Kind of Plant (ha), 2017 - 2020</i>	
5.1.4	Produksi Tanaman Sayuran dan Buah-buahan Semusim Menurut dan Jenis Tanaman (kuintal), 2017 - 2020	258
	<i>Production of Seasonal Vegetables and Fruits and Kind of Plant (quintal), 2017 - 2020</i>	
5.1.5	Luas Panen Tanaman Biofarmaka Menurut Kecamatan dan Jenis Tanaman di Kota Lhokseumawe (m2), 2020 - 2020	260
	<i>Harvested Area of Medicinal Plants by Subdistrict and kind of Plant in Lhokseumawe Municipality (m2), 2020 - 2020</i>	
5.1.6	Produksi Tanaman Biofarmaka Menurut Kecamatan dan Jenis Tanaman di Kota Lhokseumawe (kg), 2020 - 2020	262
	<i>Production of Medicinal Plants by Subdistrict and kind of Plant in Lhokseumawe Municipality (kg), 2020 - 2020</i>	
5.1.7	Luas Panen Tanaman Biofarmaka Menurut Jenis Tanaman di Kota Lhokseumawe (m2), 2020 - 2020	264
	<i>Harvested Area of Medicinal Plants of Kind in Lhokseumawe Municipality (m2), 2020 - 2020</i>	
5.1.8	Produksi Tanaman Biofarmaka Menurut Jenis Tanaman di Kota Lhokseumawe (kg), 2020 - 2020	265
	<i>Production of Medicinal Plants of Kind in Lhokseumawe Municipality (kg), 2020 - 2020</i>	
5.1.9	Luas Panen Tanaman Hias Menurut Kecamatan dan Jenis Tanaman di Kota Lhokseumawe (2020 - 2020)	267
	<i>Harvested Area of Medicinal Plants of Kind in Lhokseumawe Municipality (m2), 2020 - 2020</i>	
5.1.10	Produksi Tanaman Hias Menurut Kecamatan dan Jenis Tanaman di Kota Lhokseumawe (kg), 2020 - 2020	268

	<i>Production of Medicinal Plants of Kind in Lhokseumawe Municipality (kg), 2020 - 2020</i>	
5.1.11	Luas Panen Tanaman Hias Menurut Jenis Tanaman di Kota Lhokseumawe (m ²), 2020 - 2020	270
	<i>Harvested Area of Medicinal Plants of Kind in Lhokseumawe Municipality (m²), 2020 - 2020</i>	
5.1.12	Produksi Tanaman Hias Menurut Jenis Tanaman di Kota Lhokseumawe (kg), 2018-2020	272
	<i>Production of Medicinal Plants of Kind in Lhokseumawe Municipality (kg), 2020 - 2020</i>	
5.1.13	Produksi Buah-Buahan Menurut Kecamatan dan Jenis Tanaman di Kota Lhokseumawe (kg), 2018-2020	274
	<i>Production of Medicinal Plants of Kind in Lhokseumawe Municipality (kg), 2020 - 2020</i>	
5.1.14	Produksi Buah-Buahan dan Sayuran Tahunan Menurut Jenis Tanaman di Kota Lhokseumawe (kuintal), 2017-2020	277
	<i>Production of Annual Fruits and Vegetables of Kind in Lhokseumawe Municipality (kuintal), 2017 – 2020</i>	
5.2	PERKEBUNAN/ ESTATE CROPS	
5.2.1	Luas Areal Tanaman Perkebunan Menurut Kecamatan dan Jenis Tanaman di Kota Lhokseumawe (ha), 2018 dan 2020	280
	<i>Planted Area of Estate Crops by Subdistrict and Type of Crops in Lhokseumawe Municipality (ha), 2018 and 2020</i>	
5.2.2	Produksi Tanaman Perkebunan Menurut Kecamatan dan Jenis Tanaman di Kota Lhokseumawe (kuintal), 2018 dan 2020	283
	<i>Planted Area of Estate Crops by Subdistrict and Type of Crops in Lhokseumawe Municipality (quintal), 2018 and 2020</i>	
5.2.3	Banyaknya Rumah Tangga Perkebunan Tahunan dan Banyak Pohon yang Diusahakan Menurut Kecamatan, 2020	287
	<i>Number Of Estate Crop Households and Number of Trees by District, 2020</i>	
5.3	TANAMAN PANGAN/ FOOD CROPS	
5.3.1	Luas Lahan Sawah (Hektar) Menurut Kecamatan, 2020	288
	<i>Rice Field Area (Hectare) by Sub District, 2020</i>	
5.3.2	Luas Panen dan Produksi Tanaman Padi dan Palawija, 2020	289
	<i>Harvested Area and Production of Rice Plant and Cash Crops, 2020</i>	
5.3.3	Luas Tanam Tanaman Palawija Menurut Jenis Palawija, 2020	290
	<i>Planted Area of Cash Crops by Kinds of Commodity Palawija, 2020</i>	
5.3.4	Jumlah Kelompok Tani Menurut Kecamatan, 2020	291
	<i>Number of Farmer Groups by Sub Distric, 2020</i>	
5.4	PETERNAKAN/LIVESTOCK	
5.4.1	Keadaan Populasi Ternak Menurut Jenis, 2020	292

	<i>Number of Livestocks, 2020</i>	
5.4.2	Jumlah Pemotongan Ternak Menurut Jenis Ternak, 2020 <i>Number of Slaughtering Livestock by Species, 2020</i>	293
5.4.3	Produksi Telur Unggas, 2020 <i>Number of Poultry Eggs, 2020</i>	294
5.5	PERIKANAN/FISHERY	
5.5.1	Jumlah Nelayan di Masing-masing Kecamatan, 2020 <i>The Number of Fishermen by Sub District, 2020</i>	295
5.5.2	Produksi Perikanan Laut Berdasarkan Alat Tangkap, 2020 <i>Production of Fish Capture by Fishing Gear, 2020</i>	296
5.5.3	Produksi Perikanan Budidaya di Lhokseumawe, 2020 <i>Production of Aquaculture in Lhokseumawe, 2020</i>	298
5.5.4	Jumlah Kapal Motor Penangkapan Ikan, 2020 <i>Number of Fishing Boats, 2020</i>	299
6	INDUSTRI, PERTAMBANGAN, ENERGI, DAN KONSTRUKSI/INDUSTRY, MINING, ENERGY, AND CONSTRUCTION	
6.1	INDUSTRI/INDUSTRY	
6.1.1	Perkembangan Bidang Pembangkit dan Distribusi PT PLN Area Lhokseumawe, 2018-2021 <i>Development of Electric Power Generators and Distribution of State Electrical Company Branch of Lhokseumawe, 2018-2021</i>	307
6.1.2	Perkembangan Perusahaan Umum Listrik Negara PT PLN Area Lhokseumawe, 2018 – 2021 <i>Development of State Electrical Company PT PLN Branch of Lhokseumawe, 2018 - 2021 (Rupiah)</i>	308
6.2	INDUSTRI / INDUSTRY	
6.2.1	Jumlah Unit Usaha Industri Kecil Formal dan Non Formal, 2020 <i>Number of Formal and Non Formal Small Industries, 2020</i>	309
6.2.2	Jumlah Tenaga Kerja Industri Kecil Formal dan Non Formal, 2020 <i>Number of Labors at Formal and Non Formal, 2020</i>	310
6.2.3	Nilai Produksi Industri Kecil Formal dan Non Formal, 2020 <i>Number of Production at Formal and Non Formal Small Industries in Lhokseumawe, 2020</i>	311
6.2.4	Nilai Investasi Industri Kecil Formal dan Non Formal, 2020 <i>Number of Investment Values at Formal and Non Formal Small Industries in Lhokseumawe, 2020</i>	312
6.2.5	Perkembangan Perusahaan yang Telah Memiliki Tanda Daftar Perusahaan (TDP) Menurut Kecamatan, 2020 <i>Number of Trading License Certified Companies by Sub Districts, 2020</i>	313

6.3	ENERGI/ENERGY	
6.3.1	Realisasi Penerimaan dan Pemasaran Pertamax Pada Terminal BBM Pertamina Lhokseumawe Menurut Bulan, 2020	314
	<i>Monthly Receipts and Marketing of Pertamax by Fuel Terminal Pertamina Lhokseumawe, 2020 (Kilo Liter/Kilo Litres)</i>	
6.3.2	Realisasi Penerimaan dan Pemasaran Premium Pada Terminal BBM Pertamina Lhokseumawe Menurut Bulan, 2020	315
	<i>Monthly Receipts and Marketing of Premium by Fuel Terminal Pertamina Lhokseumawe, 2020 (Kilo Liter/ Kilo Litres)</i>	
6.3.3	Realisasi Penerimaan dan Pemasaran BioSolar Pada Terminal BBM Pertamina Lhokseumawe Menurut Bulan, 2020	316
	<i>Monthly Receipts and Marketing of BioSolar by Fuel Terminal Pertamina Lhokseumawe, 2020 (Kilo Liter/ Kilo Litres)</i>	
6.3.4	Realisasi Penerimaan dan Pemasaran Peralite Pada Terminal BBM Pertamina Lhokseumawe Menurut Bulan, 2020	317
	<i>Monthly Receipts and Marketing of Peralite by Fuel Terminal Pertamina Lhokseumawe, 2020 (Kilo Liter/ Kilo Litres)</i>	
6.3.5	Jumlah Pelanggan Air Minum PDAM Ie Beusare Rata di Kota Lhokseumawe, 2020	318
	<i>Number of Consumers of Local Water Supplier Company Ie Beusare Rata, 2020</i>	
6.3.6	Banyaknya Air Minum yang Disalurkan ke Pelanggan Setiap Bulan di Kota Lhokseumawe, 2020	319
	<i>Number of Water Supply Distributed to Consumers in Lhokseumawe, 2020</i>	
7	PARIWISATA/TOURISM	
7.1	HOTEL/HOTEL	
7.1.1	Daftar Hotel Kota Lhokseumawe, 2020	329
	<i>List of Hotel in Lhokseumawe, 2020</i>	
7.1.2	Daftar Wisma dan Losmen Kota Lhokseumawe, 2020	330
	<i>List of Guesthouses and Inns in Lhokseumawe, 2020</i>	
7.1.3	Jumlah Tamu yang Menginap di Beberapa Hotel di Kota Lhokseumawe, 2020	331
	<i>Total of Visitor Stayed Over Night in Hotel in Lhokseumawe, 2020</i>	
7.2	PARIWISATA/TOURISM	
7.2.1	Nama Situs Cagar Budaya Kota Lhokseumawe, 2020	332
	<i>Cultural Heritage Sites of Lhokseumawe, 2020</i>	
7.2.2	Tempat Wisata Alam di Kota Lhokseumawe, 2020	333
	<i>Natural Tourism Place in Lhokseumawe, 2020</i>	
8	Transportasi dan Komunikasi / <i>Transportation and Communication</i>	
8.1	Jenis, Kondisi, Kelas dan Panjang Jalan (km), 2019-2021	346
	<i>Type, Condition, Class, and Length of Roads (kms), 2019-2021</i>	

8.2	Jumlah Kendaraan dan Realisasi Wajib Uji, 2020 <i>Number of Vehicles and Realizations of Testing Obligatory, 2020</i>	347
8.3	Jumlah Fasilitas Jalan dan Angkutan, 2020 <i>Number of Road and Transportation Facilities, 2020</i>	348
8.4	Jumlah Perusahaan Angkutan Umum Penumpang, 2020 <i>Number of Public Transportation Enterprises, 2020</i>	349
8.5	Data Perusahaan Pengangkutan (Truk) Kota Lhokseumawe, 2020 <i>Public Transportation Company in Lhokseumawe, 2020</i>	350
8.6	Data Perusahaan Bus Umum Kota Lhokseumawe, 2020 <i>Public Bus Company in Lhokseumawe, 2020</i>	353
8.7	Jumlah Paket Pos yang Dikirim dan Diterima Dalam Wilayah Kerja PT Pos Cabang Lhokseumawe, 2021 <i>Number of Sent and Received Regular Packet Post by Lhokseumawe Post Office, 2021</i>	354
8.8	Jumlah Paket Pos Kilat Khusus yang Dikirim dan Diterima Dalam Wilayah Kerja PT Pos Cabang Lhokseumawe, 2021 <i>Number of Specific Express Packet Post Sent and Received by Lhokseumawe Post Office, 2021</i>	355
8.9	Jumlah Surat Kilat yang Dikirim dan Diterima Dalam Wilayah Kerja PT Pos Cabang Lhokseumawe, 2021 <i>Number of Sent and Received Express Mail by Lhokseumawe Post Office, 2021</i>	356
8.10	Jumlah Surat Kilat Khusus yang Dikirim dan Diterima Dalam Wilayah Kerja PT Pos Cabang Lhokseumawe, 2021 <i>Number of Sent and Received Specific Express Mail by Lhokseumawe Post Office, 2021</i>	357
8.11	Jumlah Surat Biasa yang Dikirim dan Diterima Dalam Wilayah Kerja PT Pos Cabang Lhokseumawe, 2021 <i>Number of Sent and Received Regular Mail by Lhokseumawe Post Office, 2021</i>	358
8.12	Jumlah Pengiriman dan Pembayaran Wesel Pos Dalam Wilayah Kerja PT Pos Cabang Lhokseumawe, 2021 <i>Number of Money Order Received and Delivered by Lhokseumawe Post Office, 2021</i>	359
8.13	Jumlah Pengiriman dan Pembayaran Wesel Pos LN Western Union Dalam Wilayah Kerja PT Pos Cabang Lhokseumawe, 2021 <i>Number of Money Order Received and Delivered by Western Union at Lhokseumawe Post Office, 2021</i>	360
9	PERBANKAN, KOPERASI DAN HARGA HARGA	
	Banking, Cooperative and Price	
9.1.1	Rencana dan Realisasi Penerimaan PBB Menurut Sektor, 2020 <i>Target and Realization of Property Tax Income by Sector, 2020</i>	366
9.1.2	Pokok Ketetapan PBB Pedesaan dan Perkotaan, 2020 <i>Property Tax for Rural and Urban, 2020</i>	367
9.1.3	Target dan Realisasi Penerimaan Pendapatan Pajak Penerangan Jalan Menurut Sumber, 2020 <i>Target and Realization of Receipts of Street Lighting by Sources, 2020</i>	368

9.1.4	Target dan Realisasi Penerimaan Pendapatan Retribusi Penggantian Biaya Cetak KTP/Capil, 2020 <i>Target and Realization of ID Card Retribution, 2020</i>	369
9.1.5	Target dan Realisasi Penerimaan Pendapatan Pajak Reklame, 2020 <i>Target and Realization of Advertising Tax, 2020</i>	370
9.1.6	Target dan Realisasi Penerimaan Pendapatan Pajak Hiburan, 2020 <i>Target and Realization of Entertainment Tax, 2020</i>	371
9.1.7	Target dan Realisasi Penerimaan Pendapatan Pajak Hotel dan Restoran (Rumah Makan/Warung Kopi), 2020 <i>Target and Realization of Restaurant and Hotel Tax, 2020</i>	372
9.1.8	Target dan Realisasi Penerimaan Pendapatan Retribusi Pelayanan Kesehatan, 2020 <i>Target and Realization of Receipts of Health Services Retribution, 2020</i>	373
9.1.9	Daftar Bank Umum dan Bank Perkreditan Rakyat, 2020 <i>List of Commercial Banks and Credit Banks, 2020</i>	374
9.1.10	Posisi Kredit Perbankan pada Bank Umum Pemerintah dan Bank Swasta Nasional Berdasarkan Bank Pelapor Menurut Bulan <i>Value of Bank Credits at Government and Private Bank Based on Bank Reports by Month 2020 (Juta Rupiah/ Million Rupiahs)</i>	376
9.1.11	Posisi Kredit Perbankan pada Bank Umum Pemerintah dan Bank Swasta Nasional Berdasarkan Bank Pelapor Menurut Penggunaan <i>Value of Bank Credits at Government and Private Bank Based on Bank Reports by Utilization and Month 2020 (Juta Rupiah/ Million Rupiahs)</i>	377
9.1.12	Posisi Kredit Perbankan pada Bank Umum Pemerintah Berdasarkan Bank Pelapor Menurut Penggunaan dan Bulan <i>Value of Bank Credits at Government Based on Bank Reports by Utilization and Month 2020 (Juta Rupiah/ Million Rupiahs)</i>	378
9.1.13	Posisi Kredit Perbankan pada Bank Swasta Nasional Berdasarkan Bank Pelapor Menurut Penggunaan dan Bulan <i>Value of Bank Credits at Private Bank Based on Bank Reports by Utilization and Month 2020 (Juta Rupiah/ Million Rupiahs)</i>	379
9.1.14	Posisi Kredit Perbankan Menurut Jenis Valuta dan Bulan <i>Value of Bank Credits at in Rupiahs and Foreign Exchange 2020 (Juta Rupiah/ Million Rupiahs)</i>	380
9.1.15	Posisi Kredit Perbankan Pada Sektor Pemerintah Menurut Golongan Debitur Berdasarkan Bank Pelapor <i>Value of Bank Credits in Government Sector Based on Bank Reports by Debtor Group and Month 2020 (Juta Rupiah/ Million Rupiahs)</i>	381
9.1.16	Posisi Kredit Perbankan Pada Sektor Swasta Menurut Golongan Debitur Berdasarkan Bank Pelapor <i>Value of Bank Credits in Private Sector Based on Bank Reports by Debtor Group and Month</i>	383

	2020 (Juta Rupiah/ Million Rupiahs)	
9.1.17	Posisi Kredit Menurut Sektor Ekonomi Pada Bank Umum Pemerintah	384
	<i>Value of Bank Credits by Economic Sector at Government Banks 2020 (Juta Rupiah/ Million Rupiahs)</i>	
9.1.18	Posisi Kredit Menurut Sektor Ekonomi Pada Bank Swasta Nasional	387
	<i>Value of Bank Credits by Economic Sector at Private Bank 2020 (Juta Rupiah/ Million Rupiahs)</i>	
9.1.19	Posisi Kredit Menurut Sektor Ekonomi Pada Bank Umum Pemerintah dan Bank Swasta Nasional	389
	<i>Value of Bank Credits by Economic Sector at Government and Private Banks 2020 (Juta Rupiah/ Million Rupiahs)</i>	
9.1.20	Kurs Tengah Beberapa Mata Uang Asing Terhadap Rupiah di Bank Indonesia	391
	<i>Selected Foreign Exchange Middle Rates Against Rupiah at Bank Indonesia 2020</i>	
9.1.21	Posisi Kredit Usaha Kecil Pada Bank Umum Pemerintah dan Bank Swasta Nasional Menurut Bulan	392
	<i>Outstanding of Small, enterprises Credits at Government and Private Banks by Month 2020 (Juta Rupiah/ Million Rupiahs)</i>	
9.1.22	Posisi Bukan Kredit Usaha Kecil (Non-KUK) Pada Bank Umum Pemerintah dan Bank Swasta Nasional Menurut Bulan	394
	<i>Outstanding of Non Small Enterprises Credits at Government and Private Bank by Month 2020 (Juta Rupiah/ Million Rupiahs)</i>	
9.1.23	Penghimpunan Dana Rupiah Berupa Giro, Deposito dan Tabungan pada Bank Umum Pemerintah dan Swasta Nasional	395
	<i>Outstanding of Funds for Demand, Time, and Saving Deposits in Government and Private Banks by Month 2020 (Juta Rupiah/ Million Rupiahs)</i>	
9.1.24	Penghimpunan Dana Rupiah Berupa Giro, Deposito dan Tabungan Pada Bank Umum Pemerintah	396
	<i>Outstanding of Funds for Demand, Time, and Saving Deposits in Government Banks by Month 2020 (Juta Rupiah/ Million Rupiahs)</i>	
9.1.25	Penghimpunan Dana Rupiah Berupa Giro, Deposito dan Tabungan Pada Bank Swasta Nasional	397
	<i>Outstanding of Funds for Demand, Time, and Saving Deposits in Private Banks by Month 2020 (Juta Rupiah/ Million Rupiahs)</i>	
9.1.26	Penghimpunan Valuta Asing Berupa Giro, Deposito, dan Tabungan Pada Bank Umum Pemerintah, Bank Swasta Nasional	398

	<i>Outstanding of Funds for Demand, Time, and Saving Deposits in Foreign Exchange at Government and Private Banks 2020 (Juta Rupiah/ Million Rupiahs)</i>	
9.1.27	Jumlah Koperasi Menurut Jenis, 2020	399
	<i>Number of Cooperatives by Type, 2020</i>	
9.1.28	Jumlah KUD dan Non KUD Serta Jumlah Anggota Koperasi Menurut Kecamatan, 2020	400
	<i>Number of Cooperative and Membership by Sub District, 2020</i>	
9.1.29	Rencana, Target, dan Realisasi Pencapaian Penerimaan Pada PT Pegadaian Cabang Lhokseumawe, 2020	401
	<i>Target and Realization of Monthly Receipt Achievement at Pawn Office of Lhokseumawe, 2020</i>	
9.1.30	Persentase Jumlah Penyaluran Kredit Menurut Klasifikasi/Golongan Uang Pinjaman, 2020	402
	<i>Percentage of Total Credits Delivery by Classification/Group of Loans, 2020</i>	
9.1.31	Jumlah Barang Jaminan (Agunan) Berdasarkan Klasifikasi Penggolongan Pada PT Pegadaian Cabang Lhokseumawe, 2020	403
	<i>Number of Collateral by Classification and Month at Pawn Office of Lhokseumawe, 2020</i>	
9.1.32	Perkembangan Kredit dan Lelang Per Bulan Pada PT Pegadaian Cabang Lhokseumawe, 2020	404
	<i>Trends of Credit and Auction Per Month at Pawn Office of Lhokseumawe, 2020</i>	
9.1.33	Jumlah Nasabah Pemakai Jasa Kredit pada PT Pegadaian Cabang Lhokseumawe Menurut Profesi, 2020	405
	<i>Number of Clients as Credit User at Lhokseumawe Representative of Pawn Office by Profession, 2020</i>	
9.1.34	Indeks Harga Konsumen (IHK) Menurut Kelompok Pengeluaran 2020	406
	<i>Consumer Price Index (CPI) by Expenditure Groups, 2020</i>	
9.1.35	Laju Inflasi Menurut Kelompok Pengeluaran dan Bulan, 2020	407
	<i>Inflation Rate by Expenditure Groups and Month, 2020</i>	
9.1.36	Perbandingan Laju Inflasi Kota Lhokseumawe, Kota Banda Aceh Kota Meulaboh, dan Nasional, 2020	408
	<i>Inflation Rate in Lhokseumawe, Banda Aceh, Meulaboh and National, 2020</i>	
9.1.37	Jumlah Pelanggan Telepon Di Lhokseumawe, 2020	409
	<i>The Number of Telephone Subscribers in Lhokseumawe, 2020</i>	
9.1.38	Jumlah Pelanggan Indihome di Lhokseumawe, 2020	410
	<i>Number of Indihome Subscribers in Lhokseumawe, 2020</i>	
10	PENGELUARAN PENDUDUK /POPULATION EXPENDITURE	
10.1	Rata-Rata Pengeluaran Per Kapita Sebulan Menurut Kelompok Komoditas (Rupiah) Di Kota Lhokseumawe	416

	<i>/ Monthly Average Expenditure Per Capita By Commudity Group (Rupiah) In Lhokseimawe Municipality 2020-2021</i>	
10.2	Persentase Pengeluaran per Kapita Sebulan Menurut Kelompok Komoditas (rupiah) di Kota Lhokseumawe	417
	<i>Percentage of Population by Per Capita Spending Quintile a Month in Langsa Municipality, 2020 and 2021</i>	
10.3	Persentase Penduduk Menurut Kuintil Pengeluaran per Bulan di Kota Lhokseumawe	418
	<i>Percentage of Monthly Average Spending Group a Month By Commudity Group In Lhokseimawe Municipality 2020 - 2021</i>	
11	PERDAGANGAN / TRADE	
11.1	Realisasi Ekspor Non-Migas Menurut Negara Tujuan, 2020 <i>Export of Noil-Oil and Gas by Destination Country, 2020</i>	425
11.2	Penyaluran Beras Golongan Anggaran Dasar Prinlog dan Di Luar Prinlog Perum Bulog Sub Divre Lhokseumawe (Kg), 2020 <i>Rice Distribution by Prinlog and Non-Prinlog Regional Division Bulog of Lhokseumawe (Kg), 2020</i>	426
11.3	Penyaluran Beras Di Luar Golongan Anggaran Perum Bulog Sub Divre Lhokseumawe (Kg), 2020 <i>Rice Distribution by Outside Prinlog Regional Division Bulog of Lhokseumawe (Kg), 2020</i>	427
11.4	Jumlah Stock Beras di Gudang Perum Bulog Sub Divre Lhokseumawe Menurut Bulan (ton), 2020 <i>Total Stock of Rice at Regional Division Bulog of Lhokseumawe By Month (tonnes), 2020</i>	428
11.5	Pemasukan Beras Dari Luar Negeri (Import) pada Perum Bulog Sub Divre Lhokseumawe Menurut Bulan (Kg), 2020 <i>Number of Imported Rice at Regional Division Bulog of Lhokseumawe By Month (Kg), 2020</i>	429
11.6	Realisasi Pengadaan Beras dalam Negeri pada Perum Bulog Sub Divre Lhokseumawe Menurut Bulan (Kg), 2020 <i>Procurement Domestic Rice by Regional Division Bulog of Lhokseumawe By Month (Kg), 2020</i>	430
12	SISTEM NERACA REGIONAL /SYSTEM OF REGIONAL ACCOUNTS	
12.1	Produk Domestik Regional Bruto Menurut Lapangan Usaha Atas Dasar Harga Berlaku (Juta Rupiah), 2017-2021 <i>Gross Regional Domestic Product by Industrial Origin at Current Prices (Million Rupiahs), 2017-2021</i>	441
12.2	Produk Domestik Regional Bruto Menurut Lapangan Usaha Atas Dasar Harga Konstan (Juta Rupiah), 2017-2021 <i>Gross Regional Domestic Product by Industrial Origin at Constant Prices (Million Rupiahs), 2017-2021</i>	445
12.3	Distribusi Persentase Produk Domestik Regional Bruto Menurut Lapangan Usaha Atas Dasar Harga Berlaku (Dengan Migas), 2017-2021 <i>Percentage Distribution of Gross Regional Domestic Product by Industrial Origin at Current Prices (Oil & Gas Included), 2017-2021</i>	449

12.4	Laju Pertumbuhan Produk Domestik Regional Bruto seri 2010 Menurut Lapangan Usaha, 2017-2021	453
	<i>Growth Rate of GRDP at Current Prices 2010 by Sector, 2017-2021</i>	
12.5	Produk Domestik Regional Bruto Atas Dasar Harga Berlaku Menurut Pengeluaran (Juta Rupiah), 2017-2021	457
	<i>Gross Regional Domestic Product at Current Prices by Expenditure (Million Rupiah), 2017-2021</i>	
12.6	Produk Domestik Regional Bruto Atas Dasar Harga Konstan Menurut Pengeluaran (Juta Rupiah), 2017-2021	461
	<i>Gross Regional Domestic Product at Constant Prices by Expenditure (Million Rupiah), 2017-2021</i>	
13	PERBANDINGAN ANTAR KABUPATEN/KOTA / REGENCY MUNICIPAL COMPARISON	
13.1	Jumlah Penduduk Menurut Kabupaten/Kota Di Provinsi Aceh, 2017-2021	465
	<i>Population by Regency/Municipality in Aceh Province, 2017-2021</i>	
13.2	Laju Pertumbuhan Produk Domestik Regional Bruto Atas Dasar Harga Konstan Menurut Kabupaten/Kota Di Provinsi Aceh (persen), 2017-2021	466
	<i>Growth Rate of Gross Domestic Product Base on Constant Prices by Regency/Municipality in Aceh Province (percent), 2017 - 2021</i>	
13.3	Jumlah Penduduk Miskin Menurut Kabupaten/Kota Di Provinsi Aceh (ribu), 2017-2021	467
	<i>Number of Poor by Regency/Municipality in Aceh Province (ribu), 2017-2021</i>	
13.4	Indeks Pembangunan Manusia Menurut Kabupaten/Kota Di Provinsi Aceh, 2017-2021	468
	<i>Human Development Index by Regency/Municipality in Aceh Province, 2017-2021</i>	

DAFTAR GAMBAR/LIST OF FIGURES

	halaman page
1 <i>Persentase Wilayah Menurut Kecamatan Di Kota Lhokseumawe, 2020</i> <i>Percentage Area By Subdistrict In Lhokseumawe Municipality , 2020</i>	8

<https://lhokseumawekota.bps.go.id>

PENJELASAN UMUM/EXPLANATORY NOTES

Tanda-tanda, satuan-satuan, dan lain-lainnya yang digunakan dalam publikasi ini adalah sebagai berikut:

Symbols, measurement units, and acronyms which are used in this publication, are as follows:

1. TANDA-TANDA/SYMBOLS

Data tidak tersedia/ <i>Data not available</i>	: ...
Tidak ada atau nol / <i>Null or zero</i>	: —
Data dapat diabaikan/ <i>Data negligible</i>	: 0
Tanda decimal/ <i>Decimal point</i>	: ,
Data tidak dapat ditampilkan/ <i>Not applicable</i>	: NA
Angka perkiraan/ <i>Estimated figures</i>	: e
Angka sementara/ <i>Preliminary figures</i>	: x
Angka sangat sementara/ <i>Very preliminary figures</i>	: xx
Angka diperbaiki/ <i>Revised figures</i>	: r

2. SATUAN/UNITS

barel/ <i>barrel</i>	: 158,99 liter/ <i>litres</i> = $1/6,2898 \text{ m}^3$
hektar (ha)/ <i>hectare (ha)</i>	: 10 000 m ²
kilometer (km)/ <i>kilometres (km)</i>	: 1 000 meter/ <i>meters</i> (m)
knot/ <i>knot</i>	: 1,8523 km/jam (km/hour)
kuintal/ <i>quintal</i>	: 100 kg
KWh	: 1 000 Watt <i>hour</i>
MWh	: 1 000 KWh
liter (untuk beras)/ <i>litre (for rice)</i>	: 0,80 kg
ons/ <i>ounce</i>	: 28,31 gram/ <i>grams</i>
ton	: 1 000 kg

Satuan lain: buah, dus, butir, helai/lembar, kaleng, batang, pulsa, ton kilometer (ton-km), jam, menit, persen (%).

Other units: unit, pack, pieces, sheet, tin, pulse, ton-kilometres(ton-km), hour, minute, percent (%).

Perbedaan angka di belakang koma disebabkan oleh pembulatan angka.

The difference in decimal numbers is caused by rounding.

<https://lhokseumawekota.bps.go.id>

1

GEOGRAFI DAN IKLIM

GEOGRAPHY AND CLIMATE

<https://lhokseumawe.kota.bps.go.id>

<https://lhokseumawekota.bps.go.id>

1. GEOGRAFI DAN IKLIM

Geography and Climate



Kota Lhokseumawe memiliki batas-batas:

- Utara** : Selat Malaka;
- Selatan** : Kabupaten Aceh Utara;
- Barat** : Kabupaten Aceh Utara;
- Timur** : Kabupaten Aceh Utara.

Pembagian Wilayah Kota Lhokseumawe

4 Kecamatan, 68 Desa

- Kecamatan Banda Sakti : 18 Desa
- Kecamatan Blang Mangat : 22 Desa
- Kecamatan Muara Dua : 17 Desa
- Kecamatan Muara Satu : 11 Desa

<https://lhokseumawekota.bps.go.id>

PENJELASAN TEKNIS

1. Secara astronomis, Kota Lhokseumawe terletak antara 4° 54' dan 5° 18' Lintang Utara, dan antara 96° 20' dan 97° 21' Bujur Timur.
2. Berdasarkan posisi geografisnya, Kota Lhokseumawe memiliki batas-batas: Utara – Selat Malaka; Selatan – Kabupaten Aceh Utara; Barat - Kabupaten Aceh Utara; Timur - Kabupaten Aceh Utara.
3. Berdasarkan letak geografisnya, Kota Lhokseumawe berada pada Pulau Sumatera yang menjadi bagian dari Kepulauan Indonesia.
4. Kota Lhokseumawe terdiri dari 4 kecamatan, yaitu:
 - Kecamatan Muara Satu
 - Kecamatan Muara Dua
 - Kecamatan Blang Mangat
 - Kecamatan Banda Sakti
5. Desa/Kelurahan Tepi Laut adalah desa/kelurahan yang sebagian atau seluruh wilayahnya bersinggungan langsung dengan laut, baik berupa pantai maupun tebing karang.
6. Desa/Kelurahan bukan tepi laut adalah desa/kelurahan yang wilayahnya tidak bersinggungan langsung dengan laut.
7. Desa/Kelurahan Lereng/Puncak adalah desa/kelurahan yang sebagian besar wilayahnya berada di puncak gunung/pegunungan atau

TECHNICAL NOTES

1. *Astronomically, Lhokseumawe Municipality is located between 4° 54' and 5° 18' North Latitude, and between 96° 20' and 97° 21' East Longitude.*
2. *In term of geographic position, Lhokseumawe Municipality has boundaries as follows: North – Malacca Strait; South – Aceh Utara Regency; West - Aceh Utara Regency; East - Aceh Utara Regency.*
3. *In terms of geographic location, Lhokseumawe Municipality is located in Sumatera Island, which is part of Indonesian Archipelago.*
4. *Lhokseumawe has 4 subdistricts These include:*
 - *Muara Satu subdistrict*
 - *Muara Dua subdistrict*
 - *Blang Mangat subdistrict*
 - *Banda Sakti subdistrict*
5. *Coastal Village/Coastal Sub-District is a village/sub-district which some areas are intersect/directly adjacent to the sea, either gently sloping/flat beach or cliffs/reef.*
6. *Non Coastal Village/Non Coastal Sub-District is a village which has no area that intersect/directly adjacent to the sea.*
7. *Slope/Peak Village/Sub-District is a village/sub-district which the largest*

GEOGRAPHY AND CLIMATE

terletak di antara puncak sampai lembah.

8. Desa/Kelurahan lembah adalah desa/kelurahan yang wilayahnya sebagian besar merupakan daerah rendah yang terletak di antara dua gunung/pegunungan atau daerah yang mempunyai kedudukan lebih rendah dibandingkan daerah sekitarnya.

9. Desa/Kelurahan Dataran adalah desa/kelurahan yang sebagian besar wilayahnya tampak datar, rata, dan membentang.

part of village/sub-district lies on the highest part of mount/mountain or lies between the peak to the valley.

8. *Valley Village/Sub-District area is a village/sub-district with the largest part of the village/sub-district is a low area between two mountains or area that have a position lower than the surrounding areas.*

9. *Flat Village/Sub-District is a village/sub-district which the largest part of village1/sub-district looked plane, flat, and stretches.*

ULASAN

Kota Lhokseumawe merupakan dataran rendah dengan ketinggian rata-rata + 24 meter di atas permukaan laut, terletak pada posisi 04o54' Lintang Utara dan 05o18' Lintang Selatan, serta 96o20' dan 97o21' bujur Timur. Luas wilayah Kota Lhokseumawe, adalah berupa daratan seluas 181,06 km².

Akhir tahun 2020, wilayah administrasi Kota Lhokseumawe terdiri dari 4 wilayah kecamatan, dengan masing-masing luas wilayah sebagai berikut:

- Blang Mangat : 56,12 Km²
- Muara Dua : 57,80 Km²
- Muara Satu : 55,90 Km²
- Banda Sakti : 11,24 Km²

Berdasarkan letak geografisnya, Kota Lhokseumawe berada pada Pulau Sumatera yang menjadi bagian dari Kepulauan Indonesia.

Rata-rata suhu udara minimum tahun 2020 22°C dan rata-rata suhu udara maksimum 34°C. Rata-rata kelembaban udara tahun 2020 berkisar antara 81% sampai dengan 87% . Rata-rata tekanan udara tahun 2020 berkisar antara 1.009mb sampai dengan 1011mb. Rata-rata curah hujan tahun 2020 sekitar 117 mm.

DESCRIPTION

Lhokseumawe Municipality is an area with average high around 24 meters of sea surface, it is located between 04o54' north latitude and 05o18' south latitude, 96o20' and 97o21' east longitude. Lhokseumawe municipality area is shaped in land by 181,06 km².

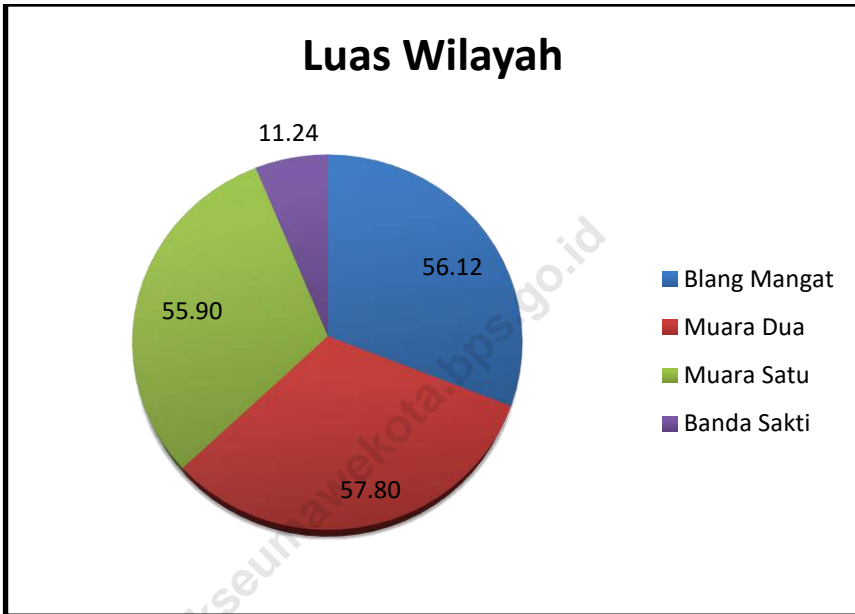
In 2020, Lhokseumawe municipality is divided into four subdistricts with each area,

- *Blang Mangat : 56,12 Km²*
- *Muara Dua : 57,80 Km²*
- *Muara Satu : 55,90 Km²*
- *Banda Sakti : 11,24 Km²*

In terms of geographic position, Lhokseumawe Municipality has boundaries as follows: North – Malacca Strait; South – Aceh Utara Regency; West - Aceh Utara Regency; East - Aceh Utara Regency.

Average temperature in Lhokseumawe 2020 ranges between 2°C and 34°C. Average humidity at 2020 ranges between at 2020 ranges between 81% and 87%. Average of atmospheric pressure at 2020 ranges between 1.009mb and 1011mb. Average precipitation around 117mm.

Gambar <i>Picture</i>	1 Persentase Wilayah Menurut Kecamatan di Kota Lhokseumawe, 2021 <i>Percentage Area by Subdistrict In Lhokseumawe Municipality, 2021</i>
---------------------------------	-----------------------------------------------------------------------------------------------------------------------------------------------------------



1.1 GEOGRAFI/GEOGRAPHY

Tabel 1.1.1 Luas Daerah dan Jumlah Pulau Menurut Kecamatan di Kota Lhokseumawe, 2021
Total Area and Number of Islands by Subdistrict in Lhokseumawe Municipality, 2021

Kecamatan Subdistrict	Ibukota Capital	Luas (km ²) Total Area (square km)	Persentase Percentage	Jumlah Pulau Number of Islands
(1)	(2)	(3)	(4)	(5)
1. Blang Mangat	Punteut	56.12	31.00	0
2. Muara Dua	Cunda	57.80	31.92	0
3. Muara Satu	Batuphat Barat	55.90	30.87	0
4. Banda Sakti	Lhokseumawe	11.24	6.21	0
Lhokseumawe	-	181.06	100.00	

Sumber/Source: Badan Perencanaan Pembangunan Daerah Kota Lhokseumawe/BAPPEDA of Lhokseumawe

GEOGRAPHY AND CLIMATE

Tabel 1.1.2 Tinggi Wilayah dan Jarak ke Ibukota Lhokseumawe Menurut Kecamatan di Kota Lhokseumawe, 2021
Altitude and Distance to Capital City by Subdistrict in Lhokseumawe Municipality, 2021

Kecamatan <i>Subdistrict</i>	Tinggi Wilayah (mdpl) <i>Altitude (m.a.s.l)</i>	Jarak ke Ibukota <i>Distance to Capital (km)</i>
	(6)	(7)
1. Blang Mangat	5	9.00
2. Muara Dua	5	2.00
3. Muara Satu	4	14.00
4. Banda Sakti	6	-
Lhokseumawe	5	275.00

Sumber/Source: Badan Perencanaan Pembangunan Daerah Kota Lhokseumawe/BAPPEDA of Lhokseumawe

Tabel 1.1.3 Titik Koordinat Ibukota Kecamatan di Kota Lhokseumawe, 2021
Tabel Geographical Coordinates of Subdistrict Capital in Lhokseumawe Municipality, 2021

Kecamatan Subdistrict	Titik Koordinat Geographical Coordinates	
	Lintang Latitude	Bujur Longitude
(1)	(2)	(3)
1. Blang Mangat	5° 6' 57" LU / NL	97° 10' 24" BT / EL
2. Muara Dua	5° 10' 29" LU / NL	97° 7' 30" BT / EL
3. Muara Satu	5° 13' 20" LU / NL	97° 3' 9" BT / EL
4. Banda Sakti	5° 11' 3" LU / NL	97° 9' 3" BT / EL

Sumber/Source: Badan Pusat Statistik Kota Lhokseumawe/BPS-Statistics of Lhokseumawe Municipality

GEOGRAPHY AND CLIMATE

Tabel 1.1.4 Banyaknya Gampong Menurut Letak Topografi di Kota Lhokseumawe, 2021
Number of Villages by Topographical Location in Lhokseumawe Municipality, 2021

Kecamatan <i>Subdistrict</i>	Letak Topografi <i>Topographical Location</i>		Jumlah <i>Total</i>
	Datar <i>Land</i>	Berbukit <i>Hill</i>	
(1)	(2)	(3)	(4)
1. Blang Mangat	17	5	22
2. Muara Dua	14	3	17
3. Muara Satu	7	4	11
4. Banda Sakti	18	0	18
Lhokseumawe	56	12	68

Sumber/*Source*: Badan Pusat Statistik Kota Lhokseumawe/*BPS-Statistics of Lhokseumawe Municipality*

Tabel 1.1.5 Banyaknya Gampong Menurut Letak Geografis di Kota Lhokseumawe, 2021
Number of Villages by Geographical Location in Lhokseumawe Municipality, 2021

Kecamatan Subdistrict	Letak Geografis Geographical Location				Jumlah Total
	Pantai Seashore	Lembah Valley	Lereng Slope	Dataran Land	
(1)	(2)	(3)	(4)	(5)	(6)
1. Blang Mangat	3	0	5	14	22
2. Muara Dua	4	0	3	10	17
3. Muara Satu	3	0	4	4	11
4. Banda Sakti	8	0	0	10	18
Lhokseumawe	18	0	12	38	68

Sumber/Source: Badan Pusat Statistik Kota Lhokseumawe/BPS-Statistics of Lhokseumawe Municipality

Tabel 1.1.6 Letak Gampong di Kota Lhokseumawe Terhadap Hutan, 2021
Tabel Location of Villages in Lhokseumawe from Forest, 2021

Kecamatan Subdistrict	Letak Desa Terhadap Hutan/ Villages Location from Forest			Jumlah Total
	di dalam/ inside	di tepi/ forest side	di luar/ outside	
(1)	(2)	(3)	(4)	(6)
1. Blang Mangat	0	2	20	22
2. Muara Dua	0	0	17	17
3. Muara Satu	0	0	11	11
4. Banda Sakti	0	0	18	18
Lhokseumawe	0	2	66	68

Sumber/Source: Badan Pusat Statistik Kota Lhokseumawe/BPS-Statistics of Lhokseumawe Municipality

Tabel 1.1.7 Banyaknya Gampong Menurut Letak Topografi di Kota Lhokseumawe, 2021
Number of Villages by Topographical Location in Lhokseumawe Municipality, 2021

Kecamatan Subdistrict	Letak Topografi Topographical Location				Jumlah Total
	Pantai Seashore	Lembah Valley	Lereng Slope	Dataran Land	
(1)	(2)	(3)	(4)	(5)	(6)
1. Blang Mangat	3	0	5	14	22
2. Muara Dua	4	0	3	10	17
3. Muara Satu	3	0	4	4	11
4. Banda Sakti	8	0	0	10	18
Lhokseumawe	18	0	12	38	68

Sumber/Source: Badan Pusat Statistik Kota Lhokseumawe/BPS-Statistics of Lhokseumawe Municipality

GEOGRAPHY AND CLIMATE

1.2 IKLIM/CLIMATE

Tabel 1.2.1 Rata-rata Temperatur Maksimum dan Minimum Menurut Bulan di Kota Lhokseumawe, 2021
Average Rate of Maximum and Minimum Temperature by Month in Lhokseumawe Municipality, 2021

Bulan Month	Temperatur/Temperature(°C)		
	Min/Min	Maks/Max	Rata-rata/ Average
(1)	(2)	(3)	(4)
Januari/January	21.2	32.4	26.5
Februari/February	21.0	32.5	26.5
Maret/March	21.0	33.8	27.4
April/April	22.5	33.6	27.3
Mei/May	23.2	33.1	27.2
Juni/June	23.1	32.9	27.1
Juli/July	21.4	32.8	26.7
Agustus/August	23.2	33.5	27.4
September/September	23.0	34.6	26.8
Oktober/October	22.6	33.7	27.0
November/November	22.9	32.0	26.2
Desember/December	21.9	31.7	25.7

Sumber/Source: Stasiun Meteorologi Klas III Lhokseumawe/Meteorology Station of Lhokseumawe

Tabel 1.2.2 Rata-rata Curah Hujan, Hari Hujan, Penyinaran Matahari Menurut Bulan di Kota Lhokseumawe, 2021
Average Rate of Rainfall, Rainy Days and Sunshine by Month in Lhokseumawe Municipality, 2021

Bulan <i>Month</i>	Curah Hujan <i>Rainfall</i> (mm)	Hari Hujan <i>Rainy Days</i> (hari/days)	Penyinaran Matahari <i>Sunshine</i> (%)
(1)	(2)	(3)	(4)
Januari/ <i>January</i>	20.5	3	78.1
Februari/ <i>February</i>	48.5	3	71.5
Maret/ <i>March</i>	34.5	3	75.9
April/ <i>April</i>	44.5	6	64.3
Mei/ <i>May</i>	287.5	17	56.4
Juni/ <i>June</i>	150.5	9	70.2
Juli/ <i>July</i>	160.0	7	63.4
Agustus/ <i>August</i>	6.5	2	66.7
September/ <i>September</i>	83.5	5	40.2
Oktober/ <i>October</i>	41.5	6	42.9
November/ <i>November</i>	150.5	11	47.5
Desember/ <i>December</i>	455.0	17	38.1

Sumber/*Source*: Stasiun Meteorologi Klas III Lhokseumawe/*Meteorology Station of Lhokseumawe*

GEOGRAPHY AND CLIMATE

Tabel 1.2.3 Rata-rata Tekanan Udara dan Kelembaban Nisbi Menurut Bulan di Kota Lhokseumawe, 2021
Average Rate of Air Pressure and Relative Humidity by Month in Lhokseumawe Municipality, 2021

Bulan Month	Kelembaban Nisbi Relative Humidity (%)			Tekanan Udara Air Pressure (mb)
	Min/Min	Max/Max	Rata-rata/Average	
(1)	(2)	(3)	(4)	(6)
Januari/January	73.3	86.8	83	1010.7
Februari/February	74.5	93.8	84	1011.5
Maret/March	76.0	87.3	82	1009.9
April/April	81.0	89.0	85	1010.0
Mei/May	78.8	95.0	87	1008.9
Juni/June	80.3	91.0	85	1008.9
Juli/July	70.8	90.8	84	1008.5
Agustus/August	77.5	90.3	82	1008.5
September/September	76.3	92.8	84	1009.2
Oktober/October	69.5	89.5	83	1008.6
November/November	81.3	95.8	88	1009.6
Desember/December	82.5	97.5	89	1010.0

Sumber/Source: Stasiun Meteorologi Klas III Lhokseumawe/Meteorology Station of Lhokseumawe

Tabel 1.2.4 Arah Angin, Kecepatan Rata-rata dan Kecepatan Maksimum Menurut Bulan di Kota Lhokseumawe, 2021
Wind Direction, Average Speed and Maximum Speed by Month in Lhokseumawe Municipality, 2021

Bulan <i>Month</i>	Angin Permukaan <i>Surface Wind</i>			
	Arah Angin Terbanyak <i>Wind Direction</i>	Kecepatan Rata-rata <i>Average Speed (Knots)</i>	Maksimum <i>Maximum</i>	
			Kecepatan <i>Speed (Knots)</i>	Arah <i>Direction</i>
(1)	(2)	(3)	(4)	(5)
Januari/ <i>January</i>	E	4	14	100
Februari/ <i>February</i>	NE	3	14	110
Maret/ <i>March</i>	SW	4	10	080
April/ <i>April</i>	SW	4	23	120
Mei/ <i>May</i>	NE	4	11	060
Juni/ <i>June</i>	SE	3	10	130
Juli/ <i>July</i>	SW	4	12	040
Agustus/ <i>August</i>	SE	4	13	290
September/ <i>September</i>	SE	4	14	110
Oktober/ <i>October</i>	SW	4	9	020
November/ <i>November</i>	SE	4	12	060
Desember/ <i>December</i>	SE	5	14	090

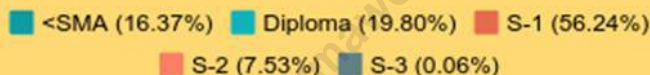
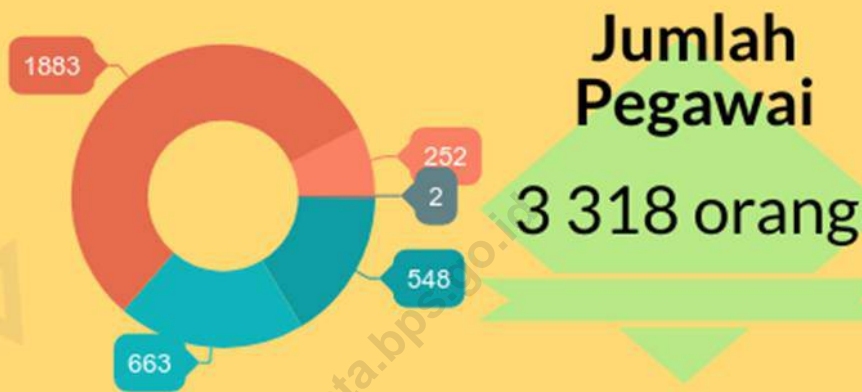
Sumber/*Source*: Stasiun Meteorologi Klas III Lhokseumawe/*Meteorology Station of Lhokseumawe*

2

PEMERINTAHAN
GOVERNMENT

<https://lhokseumawekota.bps.go.id>

2. PEMERINTAHAN GOVERNMENT



ANGGOTA DPRD



84 %



16 %

<https://lhokseumawekota.bps.go.id>

ULASAN

Kota Lhokseumawe merupakan pemekaran dari Kabupaten Aceh Utara dan terletak di pesisir timur Pulau Sumatra. Posisi Kota Lhokseumawe berada di antara Kota Banda Aceh dan Medan, menjadikan kota ini sangat strategis sebagai jalur distribusi dan perdagangan di Aceh.

Ketika terbentuk pada tahun 2001, Kota Lhokseumawe terdiri atas tiga kecamatan. Hingga saat ini Kota Lhokseumawe terdiri atas empat kecamatan dan 68 gampong. Kecamatan hasil pemekaran adalah Kecamatan Muara Satu yang merupakan pecahan dari Kecamatan Muara Dua.

Secara organisasi, lembaga wakil rakyat tahun 2020 ini terdiri dari tiga fraksi, yaitu fraksi Partai Aceh, Partai Demokrat dan Partai Koalisi dengan total anggota sebanyak 25 orang. Fraksi Partai Aceh memiliki anggota sebanyak 12 orang, dengan 11 orang laki-laki dan seorang perempuan. Fraksi Partai Demokrat memiliki anggota sebanyak 5 orang, dengan 4 orang laki-laki dan seorang perempuan. Sedangkan untuk Fraksi Partai Koalisi beranggotakan 8 orang yang seluruhnya laki-laki.

Dalam menjalankan fungsinya, DPRK Lhokseumawe dibentuk 4 komisi dan satu Koordinator/Pimpina DPRK Lhokseumawe yang masing-masing beranggotakan 6 orang untuk komisi A, 5 orang untuk komisi B, 5 orang untuk komisi C, 4 orang untuk komisi D, 3 orang untuk Koordinator/Pimpina DPRK Lhokseumawe.

DESCRIPTION

Lhokseumawe Municipality is an urban expansion of Aceh Utara Regency and located on the east coast of Sumatra. Being between Banda Aceh City and Medan City, Lhokseumawe City holds a strategic position for distribution channel and trading traffic in Aceh Province

When formed in 2001, it consist of three sub districts. Until now Lhokseumawe City consist of four sub districts and 68 villages. The newest sub district is Muara Satu, which was part of Muara Dua Sub District.

In an organizational structure, Lhokseumawe Municipality House of Representatives (DPRD) year 2020 consists of three fractions, named Aceh Party, Democrat Party and the Joint Party fraction with total 25 members. Aceh Party has 12 members, comprising 11 men and a woman. Democrat Party fraction has 5 members, comprising 4 men and a woman. While the Joint Party has 25 members, comprising with all men.

To perform it duties, Lhokseumawe Municipality House of Representatives (DPRK) formed four commisions and a Coordinator/Chief of Lhokseumawe Municipality House of Representatives (DPRK). Commission A consists of 6 members, Commission B consists of 5 members, Commission C consists of 5 members, Commission D consists of 4 members, and 3 members for Coordinator/Chief.

GOVERNMENT

2.1 WILAYAH ADMINISTRATIF/ADMINISTRATIVE AREA

Tabel 2.1.1 Jumlah Desa/Gampong Menurut Kecamatan di Kota Lhokseumawe, 2017 - 2021
Tabel *Number of Villages by Subdistrict in Lhokseumawe Municipality, 2017 - 2021*

Kecamatan Subdistrict	2016	2017	2018	2019	2020
(1)	(2)	(3)	(4)	(5)	(6)
1. Blang Mangat	22	22	22	22	22
2. Muara Dua	17	17	17	17	17
3. Muara Satu	11	11	11	11	11
4. Banda Sakti	18	18	18	18	18
Lhokseumawe	68	68	68	68	68

Sumber/Source: Sekretariat Daerah Kota Lhokseumawe/*Secretariat of Lhokseumawe City*

Tabel 2.1.2 Nama-nama Camat di Kota Lhokseumawe, 2021
Tabel Head of Subdistrict in Lhokseumawe Municipality, 2021

Kecamatan Subdistrict	Nama Camat Head of Subdistrict	Periode Term of Office
(1)	(2)	(3)
1. Blang Mangat	Ridha Fahmi, S.STP, M.SP	2021
2. Muara Dua	Yuswardi, SKM, M.S.M	2021
3. Muara Satu	Taruna Putra Satya, S.IP , M.A.P	2021
4. Banda Sakti	Heri Maulana, S.IP , M.S.M	2021

Sumber/Source: Sekretariat Daerah Kota Lhokseumawe/*Secretariat of Lhokseumawe City*

GOVERNMENT

Tabel 2.1.3 Nama-nama Gampong, 2021
Tabel List of Villages, 2021

Kecamatan/ Subdistrict		Nama Gampong/ Village Name	
(1)	(2)	(3)	
I	BANDA SAKTI		
	I. Mukim Lhokseumawe Selatan	1	Keude Aceh
		2	Mon Geudong
		3	Pusong Lhokseumawe
		4	Lancang Garam
		5	Pusong Baru
		6	Kampung Jawa Lhokseumawe
		7	Simpang Empat
		8	Kota Lhokseumawe
		9	Jawa Baroe
	II. Mukim Lhokseumawe Utara	10	Uteun Bayi
		11	Ujong Blang
		12	Hagu Selatan
		13	Hagu Teungoh
		14	Hagu Barat Laut
		15	Ulee Jalan
		16	Tumpok Teungoh
		17	Kuta Blang
		18	Banda Masen
II	MUARA DUA		
	I. Mukim Kandang	1	Alue Awe
		2	Blang Crum
		3	Cut Mamplam
		4	Meunasah Mee
		5	Cot Girek Kandang
		6	Meunasah Manyang
		7	Meunasah Blang
	II. Mukim Cunda	8	Keude Cunda
		9	Uteunkot
		10	Lhok Mon Puteh
		11	Meunasah Mesjid
		12	Mns. Panggoi
		13	Paloh Bate
		14	Paya Bili
		15	Meunasah Alue
		16	Paya Punteuet
		17	Blang Poroh

Lanjutan Tabel/*Continued Tabel* 2.1.3

(1)	Kecamatan/ Subdistrict (2)	Nama Gampong/ Village Name (3)
III	MUARA SATU	
	I. Mukim Paloh Timur	1 Blang Panyang 2 Meunasah Dayah 3 Paloh Pundi 4 Cot Trieng 5 Padang Sakti
	II. Mukim Paloh Barat	6 Meuria Paloh 7 Batuphat Timur 8 Blang Pulo 9 Blang Naleung Mameh 10 Ujong Pacu 11 Batuphat Barat
IV	BLANG MANGAT	
	I. Mukim Meuraksa	1 Kuala 2 Jambo Timu 3 Jambo Mesjid 4 Blang Cut 5 Teungoh 6 Tunong
	II. Mukim Punteut	7 Blang Teue 8 Baloy 9 Ulee Blang Mane 10 Keude Punteut 11 Mesjid Punteuet 12 Blang Punteut 13 Kumbang Punteut 14 Rayeuk Kareung 15 Mane Kareueng
	III. Mukim Mangat Makmu	16 Asan Kareung 17 Alue Lim 18 Seuneubok 19 Blang Buloh 20 Blang Weu Panjoe 21 Blang Weu Baroh 22 Jeulekat

Sumber/ Source : Sekretariat Daerah Kota Lhokseumawe/ *Secretariat of Lhokseumawe City*

GOVERNMENT

Tabel 2.1.4 Nama-nama Geuchik di Kota Lhokseumawe, 2021
Tabel Head of Village in Lhokseumawe Municipality, 2021

No	Gampong/ Village	Nama Kepala Gampong/ Village Headman	Nama Sekdes/ Village Secretary	Jumlah Dusun/ Number of Sub- Village	Jumlah Perangkat Gampong/ Number of Village Officials
(1)	(2)	(3)	(4)	(5)	(6)
A	Kecamatan Banda Sakti				
1	Uteun Bayi	Agussalim	A. Khalid Abdullah	4	11 Orang
2	Ujong Blang	Munir Tjut Ali	Zulfahmi Ilyas, S.Sos	4	11 Orang
3	Hagu Selatan	Zulfitrian	Dedy Fakhurrrazi	5	11 Orang
4	Hagu Teungoh	Dedi Saputra (Pj)	Safrida, ST	4	11 Orang
5	Hagu Barat Laut	Ibnu Agus, S.Ag (Pj)	Jailani (plt)	5	12 Orang
6	Ulee Jalan	Yusufu M. Kamal	Usman (plt)	4	11 Orang
7	Tumpok Teungoh	Hermansyah, S. Ag	Asral Usman	5	12 Orang
8	Kutablang	Muzakkir Walad, S. Pd.I	Wardiah	5	12 Orang
9	Banda Masen	Syahnuddin	Budiman (plt)	3	9 Orang
10	Keude Aceh	Tgk. Hanafiah	Hendra Razali	4	11 Orang
11	Mon Geudong	Mahdi Z (Pj)	Badiuzzaman, S.Sos (plt)	5	12 Orang
12	Pusong Lhokseumawe	Kaharuddin	Zulhamsyah A. Gani	5	12 Orang
13	Lancang Garam	Irfan Nurdin, S.Kep (Pj)	Mutiani	5	12 Orang
14	Pusong Baru	Hamdan Hamzah	Kausar Ramadhan	5	12 Orang
15	Kampung Jawa Lhokseumawe	Muchlis (Pj)	Fauzi (plt)	7	14 Orang
16	Simpang Empat	H. Jamaluddin	Syukur Rahmad Hidayat	4	11 Orang
17	Kota Lhokseumawe	Irfan Darmawan (Pj)	Endang Sri Kuntari (plt)	5	12 Orang
18	Jawa Baroe	Salamuddin (Pj)	Agam Bastianto (plt)	5	12 Orang

Lanjutan Tabel/Continued Tabel 2.1.4

No	Gampong/ Village	Nama Kepala Gampong/ Village Headman	Nama Sekdes/ Village Secretary	Jumlah Dusun/ Number of Sub- Village	Jumlah Perangkat Gampong/ Number of Village Officials
(1)	(2)	(3)	(4)	(5)	(6)
B	Kecamatan Muara Dua				
1	Alue Awe	Tarmizi, S.Sos. I M. Kom.I (pj)	Tarmizi, S.Sos. I M. Kom.I (pj)	3	9 Orang
2	Blang Crum	Ismail Puteh	Furqan Usman	4	10 Orang
3	Cut Mamplam	Rafuddin	Zulkarnaen	5	11 Orang
4	Meunasah Mee	Saifuddin Yunus	Andi Saputa, S.Pd.I	3	9 Orang
5	Cot Girek Kandang	Tarmizi	Syahrial	4	10 Orang
6	Meunasah Manyang	Helmi, S.Pd, M.Ed	Yazri	3	9 Orang
7	Meunasah Blang	Baharuddin	Martunis, S.Sos	4	10 Orang
8	Keude Cunda	Tarmizi	Muhammad Nur	4	10 Orang
9	Uteunkot	H.M. Yusuf, SH, S.Sos, MM	Dara Tri Sartika, SH	4	10 Orang
10	Lhok Mon Puteh	Muhammad Syafari	Chairurrajuli Isafuddin	3	9 Orang
11	Meunasah Mesjid	Afri Fandi, S.I.Kom (Pj)	Afri Fandi, S.I.Kom	7	13 Orang
12	Mns. Panggoi	Arifin Rusli	Syawal Azman	4	10 Orang
13	Paloh Batee	Sulaiman, S.HI	Dedi Tedja Mulya	3	9 Orang
14	Paya Bili	Siti Maria Ulfa (plt)	Eka Isra Putri, S.Pd	3	9 Orang
15	Meunasah Alue	Dhiyauddin, S.STP.MSM (Pj)	Samsul Bahri, S.Pd.I	4	10 Orang
16	Paya Punteut	Saiful	Safuan	5	11 Orang
17	Blang Poroh	Abdullah	Jamaluddin, SE	3	9 Orang

GOVERNMENT

Lanjutan Tabel/Continued Tabel 2.1.4

No	Gampong/ Village	Nama Kepala Gampong/ Village Headman	Nama Sekdes/ Village Secretary	Jumlah Dusun/ Number of Sub- Village	Jumlah Perangkat Gampong/ Number of Village Officials
(1)	(2)	(3)	(4)	(5)	(6)
C	Kecamatan Blang Mangat				
1	Kuala	Muhammad Amin	Rizal Fandi	4	12 Orang
2	Jambo Timu	Chairil Anwar	M. Nasir	4	12 Orang
3	Jambo Mesjid	Saifuddin	Musliadi, S. Pd	4	12 Orang
4	Blang Cut	Muhammad Nurdin	Nanda Saputra	4	12 Orang
5	Teungoh	Marzuki	Abdullah	2	10 Orang
6	Tunong	Maulana Azhari, A.Md	Syahwal	4	12 Orang
7	Blang Teue	Muhammad Nasir	Feri Efendi	2	12 Orang
8	Baloy	Abdullah	Sofian Hadi, A. Md	2	10 Orang
9	Ulee Blang Mane	Khalis Munadi	Mahduddin	3	11 Orang
10	Keude Punteut	Anwar, M	Maimun	4	12 Orang
11	Mesjid Punteut	Azhar (Pj)	Muhammad Iqbal	4	12 Orang
12	Blang Punteut	Ibni Yusuf, S.Sos	Fachrul Razi	4	12 Orang
13	Kumbang Punteut	Ajibar, A.Md	Junaidi	5	13 Orang
14	Rayeuk Kareung Mane	Ilyas Idris	Dedi	4	12 Orang
15	Kareueng	Ruslan	Muzakir	3	10 Orang
16	Asan Kareung	Mawardi	Abdul Razak	4	12 Orang
17	Alue Lim	Nasrul Muhammad (Pj)	Nasrul Muhammad	5	13 Orang
18	Seuneubok	Saiful Amri	Suheri	3	10 Orang
19	Blang Buloh	Aji Usman Kasem	Nadar Anas	4	12 Orang
20	Blang Weu Panjoe	Bakhtiar, S.Pdi	Bakhtiar, S. Pdi	5	12 Orang
21	Blang Weu Baroh	Amirsuddin	Irfan Fauzi, SE	5	13 Orang
22	Jeulekat	Mukhtaruddin	Muhammad Sairi	4	12 Orang

Lanjutan Tabel/*Continued Tabel* 2.1.4

No	Gampong/ Village	Nama Kepala Gampong/ Village Headman	Nama Sekdes/ Village Secretary	Jumlah Dusun/ Number of Sub-Village	Jumlah Perangkat Gampong/ Number of Village Officials
(1)	(2)	(3)	(4)	(5)	(6)
D	Kecamatan Muara Satu				
1	Blang Panyang	H. Ilyas Daud	Rusli, A.Md	3	11 Orang
2	Meunasah Dayah	Razali	Muhammad Kadir, S.IAN	2	10 Orang
3	Paloh Pundi	Zulfikar	T. Zulkarnaini	4	12 Orang
4	Cot Trieng	Abdul Gani	Marzuki	3	11 Orang
5	Padang Sakti	Muhammad Isa Abdullah	Faisal bahri, S.Pd	4	12 Orang
6	Meuria Paloh	Heri Safriadi, S. Pd	Zul Aqli	4	12 Orang
7	Batuphat Timur	H. Abdul Gani	Nazaruddin	4	12 Orang
8	Blang Pulo	H. Syeh Ahmad A.D	Tgk. Ahmad Adami, SH	3	11 Orang
9	Blang Naleung Mameh	M. Yusuf	Iskandar Hamzah	4	12 Orang
10	Ujong Pacu	Samsul Bahri (Pj)	Afrizal, SH	3	11 Orang
11	Batuphat Barat	Sulaiman H	Ismuhar	6	14 Orang

Sumber/*Source*: Sekretariat Daerah Kota Lhokseumawe/*Secretariat of Lhokseumawe City*

GOVERNMENT

2.2 DEWAN PERWAKILAN RAKYAT DAERAH THE REGIONAL HOUSE OF REPRESENTATIVE

Tabel 2.2.1 Jumlah Anggota DPRK Lhokseumawe Menurut Fraksi, Komisi dan Jenis Kelamin, 2020
Number of Legislative Member by Fraction, Comission and Sex, 2020

	Uraian/ Description	Laki- laki/ Male	Perempuan / Female	Jumlah / Total
	(1)	(2)	(3)	(4)
A	Fraksi/ Fraction			
.				
1.	Fraksi Partai Aceh (F-PA)	9	1	10
2.	Fraksi Gerakan Indonesia Raya (F-Gerindra)	6	1	7
3.	Fraksi Demokrat Bersatu (F-DB)	2	2	4
4.	Fraksi Golongan Amanat Bersatu (F-GAB)	4	0	4
	Sub Jumlah/ Sub Total	21	4	25
B	Komisi/ Comission			
.				
	Ketua	1	0	1
	Wakil Ketua	2	0	2
1	A (Pemerintahan)	4	2	6
2	B (Perekonomian dan Keuangan)	4	1	5
3	C (Pembangunan)	5	0	5
4	D (Keistimewaan Aceh)	5	1	6
	Sub Jumlah/ Sub Total	21	4	25

Sumber/Source: Sekretariat DPRK Lhokseumawe /DPRK Secretariat of Lhokseumawe

Tabel 2.2.2 Nama, Pendidikan, Umur dan Asal Partai Anggota DPRK, 2020
Name, Education, Age and Political Parties of Lhokseumawe
Parliament Member, 2020

N o	Nama/ Name	Pendidika n/ Education	Umur / Age	Partai/ Party
(1)	(2)	(3)	(4)	(5)
1	MAHMUDI HARUN	SMA	49	ACEH
2	AZHARI, S.T.,S.Pd.,T.Gr	S-1	37	ACEH
3	MARHABAN	SMA	43	ACEH
4	JULIANTI	SMA	36	ACEH
5	FAUZAN	SMA	38	ACEH
6	ISMAIL	SLTA	40	ACEH
7	FAISAL	SMA	29	ACEH
8	NURUL AKBARI	SMA	48	GERINDRA
9	MUHAMMAD ISMAIL SHALEH	SMA	49	GERINDRA
10	IRWAN YUSUF	SMA	57	GERINDRA
11	AKMAL	SMA	38	GERINDRA
12	ZULKAIDI, S.E.	S-1	32	GERINDRA
13	T. SOFIANUS	S-1	46	DEMOKRAT
14	T. ABDUL HAKIM, S.Pdi.	S-1	55	DEMOKRAT
15	ROSALINA, S.Kom.	S-1	34	DEMOKRAT
16	AZHAR MAHMUD, S.E.	S-1	48	NASDEM
17	SUDIRMAN AMIN, S.E.	S-1	49	NASDEM
18	DICKY SAPUTRA	SLTA	43	Keadilan Sejahtera
19	ABDURRAHMAN YUSUF	S-1	43	Keadilan Sejahtera
20	SURYADI, S.E., M.M.	S-2	54	AMANAT NASIONAL
21	Drs, HAMZAH M. ALI	S-1	58	AMANAT NASIONAL
22	JAILANI USMAN, S.H., M.H.	S-1	56	GOLONGAN KARYA
23	MASYKURDIN EL-AHMADY, S.Pdi	S-1	48	GOLONGAN KARYA
24	SAID FACHRI	S-1	28	NANGGROE ACEH
25	Hj. NURHAYATI AZIZ	D=III	50	KEBANGKITAN BANGSA

Sumber/Source: Sekretariat DPRK Lhokseumawe /DPRK Secretariat of Lhokseumawe

GOVERNMENT

2.3 PEGAWAI NEGERI SIPIL/*CIVIL SERVANTS*

Tabel 2.3.1 Banyaknya Pegawai Negeri Sipil Daerah Menurut Jabatan dan Jenis Kelamin, 2019 - 2020
Number of Civil Servant by Occupation and Sex, 2019 - 2020

No	Jabatan Occupation	2019			2020		
		Laki- Laki Male	Peremp uan/Wo men	Jumlah/ Total	Laki- Laki Male	Peremp uan/Wo men	Jumlah/ Total
(1)	(2)	(3)	(4)	(5)	(6)	(7)	(8)
1	Fungsional Tertentu/ Spesific Functional	300	1 450	1 750	300	1 450	1 750
2	Fungsional Umum/Staf/Ge neral Functional	568	545	1 113	568	545	1 113
3	Struktural/Struc tural
4	Eselon V / 5 th Echelon
5	Eselon IV / 4 th Echelon	169	161	330	175	168	343
6	Eselon III / 3 th Echelon	81	37	118	83	46	129
7	Eselon II / 2 th Echelon	29	1	30	31	1	32
8	Eselon I / 1 th Echelon	-	-	-	-	-	-

Sumber/*Source*: Badan Kepegawaian dan Pengembangan Sumber Daya Manusia Kota Lhokseumawe/BKPSDM of Lhokseumawe

Tabel 2.3.2 Banyaknya Pegawai Negeri Sipil Daerah Menurut Tingkat Pendidikan dan Jenis Kelamin, 2020 - 2020
Number of Civil Servant by Educational Level and Sex, 2020-2020

No	Jabatan Occupation	2019			2020		
		Laki- Laki Male	Peremp- uan/Wo- men	Jumlah/ Total	Laki- Laki Male	Peremp- uan/Wo- men	Jumlah/ Total
(1)	(2)	(3)	(4)	(5)	(6)	(7)	(8)
1	Sampai dengan SD/Up to Primary School	8	8
2	SMP/Sederajat / Vocational Junior High School	23	23
3	SMA/Sederajat / Vocational Senior High School	495	496
4	Diploma I,II/Akta I,II/ Bachelor I,II	76	76
5	Diploma III/Akta III/ Diploma III	561	494
6	Tingkat Sarjana/Doktor /University Graduates	2 116	2 181

Sumber/Source: Badan Kepegawaian dan Pengembangan Sumber Daya Manusia Kota Lhokseumawe/BKPSDM of Lhokseumawe

GOVERNMENT

Tabel 2.3.3 Banyaknya Pegawai Negeri Sipil Daerah Menurut Tingkat Kependudukan dan Jenis Kelamin, 2019-2020
Number of Civil Servant by Hierarchy and Sex, 2019-2020

No	Jabatan Occupation	2019			2020		
		Laki- Laki Male	Perem- puan/ Wome n	Jumla h/Total	Laki- Laki Male	Perem- puan/ Wome n	Jumla h/Tota l
(1)	(2)	(3)	(4)	(5)	(6)	(7)	(8)
1	1. I/A (Juru Muda)	1	1
2	2. I/B (Juru Muda Tingkat I)	8	6
3	3. I/C (Juru)	12	7
4	4. I/D (Juru Tingkat I)	8	8
5	Golongan I/ Range I	25	4	29	22
6	5. II/A (Pengatur Muda)	68	39
7	6. II/B (Pengatur Muda Tingkat I)	111	99
8	7. II/C (Pengatur)	208	148
9	8. II/D (Pengatur Tingkat I)	112	163
10	Golongan II/ Range II	264	...	499	449
11	9. III/A (Penata Muda)	351	1 004
12	10. III/B (Penata Muda Tingkat 1)	446	234
13	11. III/C (Penata)	472	356
14	12. III/D (Penata Tingkat I)	683	482
15	Golongan III/ Range III	625	...	1 952	1 803
16	13. IV/A (Pembina)	409	524
17	14. IV/B (Pembina Tingkat I)	406	437
18	15. IV/C (Pembina Utama Muda)	21	41
19	16. IV/D (Pembina Utama Madya)	2	2
20	17. IV/E (Pembina Utama)	0	0
21	Golongan IV/ Range IV	214	624	838	1 004
Jumlah		1 128	628	6 63			

Sumber/Source: Badan Kepegawaian dan Pengembangan Sumber Daya Manusia Kota Lhokseumawe/BKPSDM of Lhokseumawe

Tabel 2.3.4 Banyaknya Pegawai Negeri Sipil Daerah Menurut Jenis Kelamin, 2020
Number of Civil Servant by Gender, 2020

No	Badan/Dinas/Kantor/ Agency/Service/Office	Jenis Kelamin/ Gender		Jumlah/ Total
		Laki-laki/ Male	Perempuan/ Female	
(1)	(2)	(3)	(4)	(5)
Sekretariat Daerah				
1	Sekretariat Daerah	7	0	7
2	Bagian Umum	20	9	29
3	Bagian Organisasi	8	10	18
4	Bagian Hukum	7	3	10
5	Bagian Pembangunan	3	5	8
6	Bagian Keistimewaan dan Kesejahteraan Rakyat	5	6	11
7	Bagian Hubungan Masyarakat dan Protokoler	7	3	10
8	Bagian Layanan Pengadaan	5	0	5
9	Bagian Perekonomian	9	3	12
10	Bagian Tata Pemerintahan	10	4	14
11	DPB Bagian Organisasi	44	20	64
Sekretariat Lainnya				
1	Sekretariat Dewan Perwakilan Rakyat	40	20	60
2	Sekretariat Majelis Pendidikan Daerah	7	7	14
3	Sekretariat Majelis Adat Aceh	3	5	8
4	Sekretariat Baitul Mal	7	7	14
5	Sekretariat Majelis Permusyawaratan Ulama	8	6	14
6	Komisi Independent Pemilihan	4	2	6
Badan				
1	Badan Kepegawaian dan Pengembangan Sumber Daya Manusia	15	27	42
2	Badan Pemberdayaan Masyarakat dan Gampong	10	14	24
3	Badan Penggulangan Bencana Daerah	23	8	31
4	Badan Kesatuan Bangsa dan Politik	17	6	23
5	Badan Pengelola Keuangan Daerah	44	32	76
6	Badan Perencanaan Pembangunan Daerah	33	28	61
7	Inspektorat	33	28	61
8	Badan Narkotika Nasional	3	2	5

GOVERNMENT

Lanjutan Tabel/Continued Tabel 2.3.4

No	Badan/Dinas/Kantor/ Agency/Service/Office	Jenis Kelamin/ Gender		Jumlah/ Total
		Laki-laki/ Male	Perempuan/ Female	
(1)	(2)	(3)	(4)	(5)
Dinas				
1	Dinas Penanaman Modal, Pelayanan Terpadu Satu Pintu dan Tenaga Kerja	17	29	46
2	Dinas Pemuda, Olahraga, dan Pariwisata	14	11	25
3	Dinas Lingkungan Hidup	20	10	30
4	Dinas Komunikasi, Informatika dan Persandian	10	8	18
5	Dinas Pemberdayaan Perempuan, Perlindungan Anak, Pengendalian Penduduk dan Keluarga Berencana	8	17	25
6	Dinas Kelautan, Perikanan, Pertanian dan Pangan	35	39	74
7	Dinas Kependudukan dan Pencatatan Sipil	7	20	27
8	Dinas Pekerjaan Umum dan Perumahan Rakyat	45	17	62
9	Dinas Perhubungan	22	8	30
10	Dinas Perindustrian, Perdagangan, Koperasi dan Usaha Kecil Menengah	19	18	37
11	Dinas Sosial	15	12	27
12	Dinas Syariat Islam dan Pendidikan Dayah	14	8	22
13	Dinas Kesehatan	35	55	90
14	Dinas Perpustakaan dan Kearsipan	10	10	20
15	Dinas Pendidikan dan Kebudayaan	41	61	102
16	Satuan Polisi Pamong Praja dan Wilayahatul Hisbah	43	6	49
17	UPT Sanggar Kegiatan Belajar	8	2	10

Lanjutan Tabel/*Continued Tabel* 2.3.4

No	Badan/Dinas/Kantor/ Agency/Service/Office	Jenis Kelamin/ Gender		Jumlah/ Total
		Laki-laki/ Male	Perempuan/ Female	
(1)	(2)	(3)	(4)	(5)
Kantor Camat				
1	Kecamatan Banda Sakti	15	11	26
2	Kecamatan Blang Mangat	18	4	22
3	Kecamatan Muara Dua	14	10	24
4	Kecamatan Muara Satu	7	11	18
Puskesmas				
1	Puskesmas Banda Sakti	29	149	178
2	Puskesmas Blang Cut	11	29	40
3	Puskesmas Blang Mangat	15	65	80
4	Puskesmas Mon Geudong	19	116	135
5	Puskesmas Muara Dua	20	146	166
6	Puskesmas Muara Satu	14	97	111
Sekolah				
1	Taman Kanak - Kanak (TK)	0	40	40
2	SD / MIN / MIS / SLB	131	546	677
3	SMP / MTsN / MTsS	94	350	444
4	SMA / SMK / MAN / MAS	-	-	-
Jumlah/Total		1 118	2 160	3 278

Sumber/*Source*: Badan Kepegawaian dan Pengembangan Sumber Daya Manusia Kota Lhokseumawe/ *BKPSDM of Lhokseumawe*

GOVERNMENT

2.4 KEUANGAN PEMERINTAH/GOVERNMENT FINANCE

Tabel 2.4.1 Target dan Realisasi Sumber Penerimaan Pendapatan Daerah Kota Lhokseumawe, 2020
Target and Realization of Lhokseumawe Regional Income, 2020
(Ribu Rupiah)

Sumber Penerimaan/ Income Source	Target/ Target	Realisasi/ Realization	Persentase/ Percentage
(1)	(2)	(3)	(4)
A Pendapatan Daerah	882 717 271.43	835 481 310.35	94.65
1 Pendapatan Asli Daerah	703 424 650.35	65 689 244.24	93.38
- Pajak Daerah	35 237 500.00	35 168 842.18	93.38
- Retribusi Daerah	4 471 983 .35	3 405 689.671	76.16
- Hasil Pengelolaan Kekayaan Daerah yang Dipisahkan	5 200 000.000	4 327 896.492	83.23
- Lain-lain Pendapatan Daerah yang Sah	16 632 982.000	15 139 731.077	91.02
- Zakat dan infaq/ sadaqah	8 800 000.000	7 647 102 .813	86.90
2 Dana Perimbangan	572 949 713.235	550 237 241.526	96.04
- Dana Bagi Hasil Pajak dan Bukan Pajak	61 278 718 .235	43 303 103 .998	70.67
- Dana Alokasi Umum	428 195 816.000	425 306 246.000	99.33
- Dana Alokasi Khusus	83 475 179.000	81 627 891.528	97.79
3 Lain-lain Pendapatan Daerah yang Sah			
- Dana Hibbah BOS	30 822 200.000	21 979 375.000	71.31
- Dana Bagi Hasil Pajak dari Provinsi	34 763 380.046	31 220 106.455	89.81
- Dana Penyesuaian Otonomi Khusus	156 473 683 799.40	151 355 343.143	96.73
- Bantuan Keuangan dari Provinsi	17 365 829.000	15 000 000 .000	86.38
- Lain-lain Pendapatan Daerah yang Sah			

Lanjutan Tabel/ *Continued Tabel* 10.1.1

Sumber Penerimaan/ <i>Income Source</i>		Target/ <i>Target</i>	Realisasi/ <i>Realization</i>	Persenta s/ <i>Percenta ge</i>
(1)		(2)	(3)	(4)
B	Belanja Dan Transfer			
1	Belanja Operasi	689 514 388 760 19	621 034 513 477 07	90.07
-	Belanja Pegawai	353 238 257 403 39	334 619 762 00	94.73
-	Belanja Barang	204 712 495 876 00	166 842 960 303 00	81.50
-	Belanja Hibah	16 885 600 000 00	7 780 367 500 00	46.08
-	Belanja Bantuan Sosial	11 105 612 500 00	10 333 862 500 00	93.05
-	Belanja Bantuan Keuangan	103 572 422 980 80	101 457 560 844 00	97.96
2	Belanja Modal	188 575 091 181 00	177 257 389 327 00	94.00
3	Belanja Tak Terduga	13 428 574 123 00	11 099 391 265 00	82.66
4	Transfer	6 692 257 785 10	0.00	0.00
Surplus/(Defisit)				

Sumber/Source : Badan Pengelolaan Keuangan Daerah/BPKD of Lhokseumawe

<https://lhokseumawekota.bps.go.id>

3

KEPENDUDUKAN DAN KETENAGAKERJAAN

POPULATION AND EMPLOYMENT

<https://lhokseumawekota.lps.go.id>

<https://lhokseumawekota.bps.go.id>

3. Kependudukan dan Ketenagakerjaan

Population and Employment

Jumlah Penduduk Kota Lhokseumawe, 2020

118.713 Jiwa

Sex Ratio



93.676
Jiwa



95.037
Jiwa



98.57



Kepadatan Penduduk 1.042 Jiwa/Km²

<https://lhokseumawekota.bps.go.id>

PENJELASAN TEKNIS

1. Sumber utama data kependudukan adalah sensus penduduk yang dilaksanakan setiap sepuluh tahun sekali. Sensus penduduk telah dilaksanakan sebanyak enam kali sejak Indonesia merdeka, yaitu tahun 1961, 1971, 1980, 1990, 2000, dan 2010.

Di dalam sensus penduduk, pencacahan dilakukan terhadap seluruh penduduk yang berdomisili di wilayah teritorial Indonesia termasuk warga negara asing kecuali anggota korps diplomatik negara sahabat beserta keluarganya.

Metode pengumpulan data dalam sensus dilakukan dengan wawancara antara petugas sensus dengan responden dan juga melalui e-census. Pencatatan penduduk menggunakan konsep usual residence, yaitu konsep di mana penduduk biasa bertempat tinggal. Bagi penduduk yang bertempat tinggal tetap dicacah di mana mereka biasa tinggal, sedangkan untuk penduduk yang tidak bertempat tinggal tetap dicacah di tempat di mana mereka ditemukan petugas sensus pada malam 'Hari Sensus'. Termasuk penduduk yang tidak bertempat tinggal tetap adalah tuna wisma, awak kapal berbendera Indonesia, penghuni perahu/rumah apung, masyarakat terpencil/terasing, dan pengungsi. Bagi mereka yang mempunyai tempat tinggal tetap dan sedang bepergian ke luar wilayah lebih dari enam bulan, tidak dicacah

TECHNICAL NOTES

1. *The main source of demographic data is population census, which is conducted every ten years. Population Census has been conducted six times since Indonesia's independence: 1961, 1971, 1980, 1990, 2000, and 2010.*

The population census enumerates all residents who domicile in the entire territory of Indonesia including foreign citizens except the diplomatic corps members and their families.

The method of data collection in a population census involves interviewing respondents and conducting e-census. Enumeration of the population uses the concept of "usual residence", which is the concept of "places where people usually live". De jure was applied to the permanent residents, while de facto was applied to non-permanent residents. The permanent residents were enumerated in place where they normally live, the non-permanent residents were enumerated where they were found by the enumerators, on the night of 'Census Date'. The non permanent residents include homeless people, ship crew, boat people, remote area community, and internally displaced persons. Those who had permanent residence and had been travelling away from their home for six months or more were not enumerated in their permanent place, but in the place where they were during the census.

di tempat tinggalnya, tetapi dicacah di tempat tujuannya. Untuk tahun yang tidak dilaksanakan sensus penduduk, data kependudukan diperoleh dari hasil proyeksi penduduk. Proyeksi penduduk merupakan suatu perhitungan ilmiah yang didasarkan pada asumsi dari komponen-komponen perubahan penduduk, yaitu kelahiran, kematian, dan migrasi. Proyeksi penduduk Indonesia 2010–2035 menggunakan data dasar penduduk hasil SP2010.

2. **Penduduk Indonesia** adalah semua orang yang berdomisili di wilayah teritorial Indonesia selama 6 bulan atau lebih dan atau mereka yang berdomisili kurang dari 6 bulan tetapi bertujuan menetap.
3. **Laju pertumbuhan penduduk** adalah angka yang menunjukkan persentase pertambahan penduduk dalam jangka waktu tertentu.
4. **Kepadatan penduduk** adalah rasio banyaknya penduduk per kilometer persegi.
5. **Rasio jenis kelamin** adalah perbandingan antara penduduk laki-laki dan penduduk perempuan pada suatu wilayah dan waktu tertentu. Biasanya dinyatakan dengan banyaknya penduduk laki-laki untuk 100 penduduk perempuan.
6. **Distribusi penduduk** adalah pola persebaran penduduk di suatu

For the periods where the population census is not conducted, population projection is done to estimate population during those years. The population projection is an estimate based on the demographic components, such as birth, death, and migration. Indonesia's 2010–2035 population projection used the 2010 Population Census as the base population.

2. **The population of Indonesia** are all residents of the entire territory of Indonesia who have stayed for six months or longer, and those who intended to stay more than six months even though their length of stay is less than six months.
3. **The growth rate of population** is the number that show percentage of population growth within a specified period.
4. **Population density** is ratio of population per square kilometer.
5. **Sex ratio** is the ratio of males population to females population in a given area and time, usually expressed as the number of males for every 100 females.
6. **Population distribution** is the pattern of population distribution in an area, either by geographic

wilayah, baik berdasarkan batas-batas geografis maupun berdasarkan batas-batas administrasi pemerintahan.

7. **Komposisi penduduk** adalah pola persebaran penduduk menurut karakteristiknya, contoh: penduduk menurut kelompok umur, penduduk menurut jenis kelamin
8. **Rumah tangga** adalah seseorang atau sekelompok orang yang mendiami sebagian atau seluruh bangunan fisik/sensus dan biasanya tinggal bersama serta pengelolaan makan dari satu dapur. Yang dimaksud makan dari satu dapur adalah jika pengurusan kebutuhan sehari-harinya dikelola bersama-sama menjadi satu.
9. **Anggota rumah tangga** adalah semua orang yang biasanya bertempat tinggal di suatu rumah tangga, baik yang berada di rumah pada waktu pencacahan maupun yang sementara tidak ada.
10. **Rata-rata anggota rumah tangga** adalah angka yang menunjukkan rata-rata jumlah anggota rumah tangga per rumah tangga.
11. Istilah migrasi seumur hidup disebut bila provinsi tempat tinggal seseorang pada saat pencacahan berbeda dengan provinsi tempat lahirnya.
12. Istilah migrasi risen disebut bila provinsi tempat tinggal seseorang

boundaries or by government administrative boundaries.

7. **Population composition** is the pattern of population distribution by its characteristics, example: population by age group, population by sex
8. **Household** is an individual or group of people living in a physical/census building unit or part of it and usually commit on a common provision for food and other essentials of living. Common provision for food means one organising daily needs for all of household members.
9. **Household member** are those who usually lives in a household regardless of their location at the time of enumeration.
10. **Average household size** is the average number of household members per household.
11. *Lifetime migration terminology if someone's province of residence at the time of enumeration was different from his/her province of birthplace.*
12. *Recent migration terminology if someone's province of residence at*

POPULATION AND EMPLOYMENT

pada saat pencacahan berbeda dengan provinsi tempat tinggalnya 5 tahun yang lalu.

13. **Penduduk usia kerja** adalah penduduk yang berumur 15 tahun ke atas.
14. **Angkatan kerja** adalah penduduk usia kerja (15 tahun ke atas) yang bekerja, punya pekerjaan namun sementara tidak bekerja, dan pengangguran.
15. **Bekerja** adalah kegiatan ekonomi yang dilakukan oleh seseorang dengan maksud memperoleh atau membantu memperoleh pendapatan atau keuntungan dan lamanya bekerja paling sedikit 1 jam secara terus menerus dalam seminggu yang lalu (termasuk pekerja keluarga tanpa upah yang membantu dalam suatu usaha/kegiatan ekonomi).
16. **Jumlah jam kerja seluruhnya** adalah jumlah jam kerja yang digunakan untuk bekerja (tidak termasuk jam kerja istirahat resmi dan jam kerja yang digunakan untuk hal-hal di luar pekerjaan).
17. **Lapangan usaha** adalah bidang kegiatan dari pekerjaan/tempat bekerja di mana seseorang bekerja. Klasifikasi lapangan usaha mengikuti Klasifikasi Baku Lapangan Usaha Indonesia (KBLI) dalam 1 digit.
18. **Status pekerjaan** adalah kedudukan seseorang dalam unit usaha/kegiatan dalam melakukan pekerjaan.
19. **Berusaha sendiri tanpa dibantu orang lain** adalah bekerja atau berusaha dengan menanggung risiko secara ekonomis, yaitu dengan tidak

the time of enumeration was different from his/her province of residence 5 years ago.

13. **Working age population** is persons of 15 years and over.
14. **Labor force or economically active** are persons of 15 years and over, who in the previous week were working, temporarily absent from work but having jobs, and unemployment.
15. **Working** is economic activity conducted by a person and intended to earn income by doing work or helping to do work at least one hour continuously during the reference week (including unpaid family worker/s for any economic activity).
16. **Total working hours** is the total hours spent by an employee to perform all jobs (excluding the time used for other activities which are not classified as work).
17. **Industry** is field of a person's activity or establishment. The classification of industries follows the Indonesia Standard Industrial Classification (KBLI) in one digit.

- kembalinya ongkos produksi yang telah dikeluarkan dalam rangka usahanya tersebut, serta tidak menggunakan pekerja dibayar maupun pekerja tak dibayar, termasuk yang sifat pekerjaannya memerlukan teknologi atau keahlian khusus.
20. **Berusaha dibantu buruh tidak tetap/buruh tidak dibayar** adalah bekerja atau berusaha atas risiko sendiri, dan menggunakan buruh/pekerja tak dibayar dan atau buruh/pekerja tidak tetap.
 21. **Berusaha dibantu buruh tetap/buruh dibayar** adalah berusaha atas risiko sendiri dan mempekerjakan paling sedikit satu orang buruh/pekerja tetap yang dibayar
 22. **Buruh/karyawan/pegawai** adalah seseorang yang bekerja pada orang lain atau instansi/kantor/ perusahaan secara tetap dengan menerima upah/gaji baik berupa uang maupun barang. Buruh yang tidak mempunyai majikan tetap, tidak digolongkan sebagai buruh/karyawan, tetapi sebagai pekerja bebas. Seseorang dianggap memiliki majikan tetap jika memiliki 1 (satu) majikan (orang/rumah tangga) yang sama dalam sebulan terakhir, khusus pada sektor bangunan batasannya tiga bulan. Apabila majikannya instansi/lembaga, boleh lebih dari satu.
 23. **Pekerja bebas** adalah seseorang yang bekerja pada orang lain/majikan/institusi yang tidak tetap (lebih dari 1 majikan dalam sebulan
18. **Employment status** is the status of a person at his place of work or establishment where he was employed.
 19. **Own-account worker** is a person who works at his own risk without assisted by paid per mount worker or unpaid worker include technical job or skill job.
 20. **Employer assisted by temporary workers/unpaid worker** is a person who works at his own risk and assisted by temporary worker/unpaid worker
 21. **Employer assisted by permanent workers/paid workers** is a person who does his business at her/his own risk at least one assisted by paid permanent worker.
 22. **Employee** is a person who work permanently for other people or institution/office/ company and gains some money/cash or goods as wage/salary. Labor who have no permanent employer is not categorized as a laborer/ worker/employee but casual worker. A laborers in general is considered to have a permanent employer if he has the same employer during the past month, particularly for building construction sector is 3 months. If the employer is an institution, more than 1 (one) employer is allowed.
 23. **Casual employee** is a person who does not work permanently for other people/employer/ institution (more

POPULATION AND EMPLOYMENT

terakhir) di usaha pertanian baik berupa usaha rumah tangga maupun bukan usaha rumah tangga, ataupun di nonpertanian atas dasar balas jasa dengan menerima upah atau imbalan baik berupa uang maupun barang, dan baik dengan sistem pembayaran harian maupun borongan

24. **Pekerja tak dibayar** adalah seseorang yang bekerja membantu usaha untuk memperoleh penghasilan/keuntungan yang dilakukan oleh salah seorang anggota rumah tangga atau bukan anggota rumah tangga tanpa mendapat upah/gaji baik berupa uang maupun barang.

than 1 employer during the last 1 month) in agricultural sector, either home industry or not home industry, or in non-agricultural sector based on remuneration paid with money or goods, and based on daily or contact payment system.

24. **Unpaid worker** is a person who intended to work without pay either with money or good, in an establishment run by other members of the family, relative or neighbour.

3.1 KEPENDUDUKAN/POPULATION

Tabel 3.1.1 Penduduk, Laju Pertumbuhan Penduduk, Distribusi Persentase Penduduk, Kepadatan Penduduk, Rasio Jenis Kelamin Penduduk Menurut Kecamatan, 2020
Number of Population, Growth Rate, Percentage Distribution of Population, Density and Sex Ratio by Sub District, 2020

Kecamatan /Subdistrict	Penduduk /Population		Laju Pertumbuhan Penduduk per Tahun/ Annual Population Growth Rate (%)	
	2021	2021	2020	2021
(1)	(2)	(3)	(4)	(5)
1 Blang Mangat	28 724	30 493	-	-
2 Muara Dua	55 934	60 280	-	-
3 Muara Satu	37 138	33 994	-	-
4 Banda Sakti	85 446	85410	-	-
Lhokseumawe	207 242	210 177	1.45	1.42

*Angka Revisi/ Revised Number

POPULATION AND EMPLOYMENT

Lanjutan Tabel 3.1.1

Kecamatan \Subdistrict	Persentase Penduduk /Percentage of Total Population		Kepadatan Penduduk/Density per sq.km		Rasio Jenis Kelamin/Sex ratio	
	(2)	(3)	(4)	(5)	(4)	(5)
	2020	2021	2020	2021	2020	2021
1 Blang Mangat	13.86	14.51	466	543	99	99
2 Muara Dua	26.99	28.68	881	1 043	97	98
3 Muara Satu	17.92	16.17	605	608	100	99
4 Banda Sakti	41.23	40.64	6 922	7 599	99	100
Lhokseumawe	100	100	1 042	1 161	99	99

Sumber/Source : Badan Pusat Statistik Kota Lhokseumawe/BPS-Statistics of Lhokseumawe Municipality

*Angka Revisi/ Revised Number

Tabel 3.1.2 Jumlah Penduduk Menurut Kelompok Umur, 2021
Tabel Number of Populations by Age Group, 2021

<i>Kelompok Umur/ Age Group</i>	<i>Laki-laki/ Male</i>	<i>Perempuan/ Female</i>	<i>Jumlah/ Total</i>
(1)	(2)	(3)	(4)
0-4	10199	10035	20234
5-9	9818	9380	19198
10-14	10090	9818	19908
15-19	10412	10479	20891
20-24	9560	9899	19459
25-29	8720	9179	17899
30-34	8942	9046	17988
35-39	7727	8382	16109
40-44	7229	7749	14978
45-49	6685	6679	13364
50-54	5597	4981	10578
55-59	4068	3350	7418
60-64	2443	2331	4774
65-69	1518	1788	3306
70-74	953	1113	2066
75+	730	1277	2007
Jumlah/ Total	104 691	105 486	210 177

Sumber/Source : Badan Pusat Statistik Kota Lhokseumawe/BPS-Statistics of Lhokseumawe Municipality

POPULATION AND EMPLOYMENT

Tabel 3.1.3 Banyaknya Kelahiran Per Bulan, 2020
Tabel Number of Birth per Month, 2020

Bulan/ Month	Kecamatan/ Sub District				Jumlah/ Total
	Blang Mangat	Muara Dua	Muara Satu	Banda Sakti	
(1)	(2)	(3)	(4)	(5)	(6)
Januari/ January	32	62	49	76	219
Februari/ February	25	79	51	101	256
Maret/ March	32	58	50	102	242
April/ April	39	63	36	107	245
Mei/ May	41	74	66	103	284
Juni/ June	48	73	45	105	271
Juli/ July	37	64	51	125	277
Agustus/ August	35	78	65	96	247
September/ September	40	68	50	89	247
Oktober/ October	34	74	58	95	261
November/ November	28	57	27	82	194
Desember/ December	38	58	34	82	212
Jumlah/ Total	429	808	582	1 163	2 982

Sumber/Source : Dinas Kependudukan dan Pencatatan Sipil Lhokseumawe/ Resident and Civil Registration Office of Lhokseumawe

Tabel 3.1.4 Jumlah Penduduk Pendatang Per Bulan, 2020
Tabel Number of Moved In Resident per Month, 2020

B u l a n/ Month	Kecamatan/ Sub District				Jumlah/ Total
	Blang Mangat	Muara Dua	Muara Satu	Banda Sakti	
(1)	(2)	(3)	(4)	(5)	(6)
Januari/ January	54	64	68	124	310
Februari/ February	44	117	56	139	356
Maret/ March	68	94	58	130	350
April/ April	69	66	57	137	329
Mei/ May	52	120	43	138	353
Juni/ June	73	170	75	221	539
Juli/ July	63	99	89	141	392
Agustus/ August	37	69	48	119	273
September/ September	49	119	45	196	409
Oktober/ October	33	72	47	111	263
November/ November	28	118	41	140	327
Desember/ December	31	95	40	81	247
Jumlah/Total	601	1 203	667	1 677	4 148

Sumber/Source : Dinas Kependudukan dan Pencatatan Sipil Lhokseumawe/ Resident and Civil Registration Office of Lhokseumawe

POPULATION AND EMPLOYMENT

Tabel 3.1.5 Jumlah Penduduk Pindah Per Bulan, 2020
Tabel Number of Moved Out Resident per Month, 2020

Bulan/ Month	Kecamatan/ Sub District				Jumlah/ Total
	Blang Mangat	Muara Dua	Muara Satu	Banda Sakti	
(1)	(2)	(3)	(4)	(5)	(6)
Januari/ January	49	47	79	181	356
Februari/ February	80	150	105	267	602
Maret/ March	55	86	77	169	387
April/ April	80	142	105	230	557
Mei/ May	82	126	137	296	641
Juni/ June	92	238	197	447	974
Juli/ July	51	116	71	296	534
Agustus/ August	40	115	86	206	447
September/ September	76	185	97	292	650
Oktober/ October	65	140	76	236	517
November/ November	49	174	87	280	590
Desember/ December	30	165	67	200	462
Jumlah/ Total	749	1 684	1 184	3 100	6 717

Sumber/Source : Dinas Kependudukan dan Pencatatan Sipil Lhokseumawe/ Resident and Civil Registration Office of Lhokseumawe

Tabel 3.1.6 Jumlah Warga Negara Asing Dengan Izin Tinggal Terbatas Dalam Wilayah Hukum Kantor Imigrasi Lhokseumawe, 2020
Number of Foreign Citizens with Limited Stay Permit in Immigration Office of Lhokseumawe Jurisdiction, 2020

B u l a n/ Month	Kebangsaan/Nationality					
	Jepang	Amerika	Thailand	Malaysia	Norwegia	Portugal
(1)	(2)	(3)	(4)	(5)	(6)	(7)
Januari/January	-	-	-	1	-	1
Februari/February	-	-	-	2	-	-
Maret/March	-	-	-	-	-	-
April/April	-	-	-	-	-	-
Mei/May	-	-	-	-	-	-
Juni/June	-	-	-	-	-	-
Juli/July	-	-	-	2	-	-
Agustus/August	-	-	-	1	-	-
September/Septembr	-	-	-	-	-	-
Oktober/October	-	-	-	3	-	-
November/November	-	-	-	1	-	-
Desember/December	-	-	-	-	-	-
Jumlah/ Total	-	-	-	10	-	1

POPULATION AND EMPLOYMENT

Lanjutan Tabel/ *Continued Tabel* 3.1.10

Bulan/ Month	Kebangsaan/Nationality				Jumlah/ Total
	Spanyol	Pakistan	Bangladesh	Venezuela	
(1)	(8)	(9)	(10)	(11)	(12)
Januari/January	1	-	-	-	3
Februari/February	1	-	-	-	3
Maret/March	1	-	1	-	2
April/April	-	-	-	-	-
Mei/May	-	-	-	-	-
Juni/June	-	-	-	1	1
Juli/July	-	-	-	-	2
Agustus/August	-	1	-	-	2
September/September	-	-	-	-	-
Oktober/October	-	-	-	-	3
November/November	1	-	-	-	2
Desember/December	-	-	-	-	-
Jumlah/Total	4	1	1	1	18

Sumber/Source : Kantor Imigrasi Lhokseumawe/ *Immigration Office of Lhokseumawe*

Tabel 3.1.7 Rekapitulasi Cetak Kartu Keluarga Per Bulan, 2020
Tabel Number of Family Registers Issued per Month, 2020

Bulan/ Month	Kecamatan/ Sub District				Jumlah/ Total
	Blang Mangat	Muara Dua	Muara Satu	Banda Sakti	
(1)	(2)	(3)	(4)	(5)	(6)
Januari/ January	162	344	235	620	1 361
Februari/ February	233	408	330	660	1 631
Maret/ March	237	466	337	690	1 730
April/ April	200	348	251	532	1 331
Mei/ May	249	419	248	607	1 523
Juni/ June	320	643	384	888	2 235
Juli/ July	251	453	302	691	1 697
Agustus/ August	126	318	212	455	1 111
September/ September	227	384	289	563	1 463
Oktober/ October	217	369	309	533	1 428
November/ November	174	386	215	545	1 320
Desember/ December	167	369	213	497	1 246
Jumlah/ Total	2 563	4 907	3 325	7 281	18 076

Sumber/Source : Dinas Kependudukan dan Pencatatan Sipil Lhokseumawe/ Resident and Civil Registration Office of Lhokseumawe

POPULATION AND EMPLOYMENT

Tabel 3.1.8 Rekapitulasi Cetak KTP Nasional Per Bulan, 2020
Tabel Number of National Identity Card Issued per Month, 2020

Bulan/ Month	Kecamatan/ Sub District				Jumlah/ Total
	Blang Mangat	Muara Dua	Muara Satu	Banda Sakti	
(1)	(2)	(3)	(4)	(5)	(6)
Januari/ January	36	87	57	147	327
Februari/ February	312	503	359	854	1 929
Maret/ March	438	782	544	1 113	2 877
April/ April	172	329	233	572	1 306
Mei/ May	244	401	254	602	1 501
Juni/ June	306	796	481	131	2 714
Juli/ July	228	457	297	703	1 685
Agustus/ August	196	725	285	86 8	2 074
September/ September	460	561	594	1 138	2 753
Oktober/ October	250	479	356	781	1 866
November/ November	161	404	250	68 4	1 499
Desember/ December	164	387	253	70 2	1 506
Jumlah/ Total	2 868	5 911	3 963	9 295	22 037

Sumber/Source : Dinas Kependudukan dan Pencatatan Sipil Lhokseumawe/ Resident and Civil Registration Office of Lhokseumawe

Tabel 3.1.9 Realisasi Penerbitan Akte Per Bulan, 2020
Tabel Number of Certificate Issued per Month, 2020

Bulan/ Month	Akte/ Certificate				Jumlah/ Total
	Kelahiran/ Birth	Kematian/ Death	Perkawinan/ Marriage	Perceraian/ Divorce	
(1)	(2)	(3)	(4)	(5)	(6)
Januari/ January	405	75	1	0	481
Februari/ February	360	64	0	0	424
Maret/ March	307	57	1	0	365
April/ April	215	65	0	0	280
Mei/ May	210	99	1	0	310
Juni/ June	485	141	2	0	628
Juli/ July	436	74	2	0	512
Agustus/ August	323	61	1	0	385
September/ September	356	92	0	0	448
Oktober/ October	359	99	0	0	458
November/ November	429	77	1	0	507
Desember/ December	383	90	0	0	473
Jumlah/ Total	4 268	994	9	0	5 271

Sumber/Source : Dinas Kependudukan dan Pencatatan Sipil Lhokseumawe/ Resident and Civil Registration Office of Lhokseumawe

POPULATION AND EMPLOYMENT

Tabel 3.1.10 Realisasi Penerbitan Akte Kelahiran Per Bulan, 2020
Tabel Birth Certificate Issued per Month, 2020

Bulan/ Month	Kecamatan/ Sub District				Jumlah/ Total
	Blang Mangat	Muara Dua	Muara Satu	Banda Sakti	
(1)	(2)	(3)	(4)	(5)	(6)
Januari/ January	62	101	85	157	405
Februari/ February	60	92	74	134	360
Maret/ March	52	68	65	122	307
April/ April	23	63	44	85	215
Mei/ May	31	52	31	96	210
Juni/ June	83	135	78	189	485
Juli/ July	75	108	86	167	436
Agustus/ August	57	76	87	103	323
September/ September	76	96	79	105	356
Oktober/ October	79	89	78	113	359
November/ November	71	102	125	131	429
Desember/ December	81	107	74	121	383
Jumlah/Total	750	1 089	906	1 523	4 268

Sumber/Source : Dinas Kependudukan dan Pencatatan Sipil Lhokseumawe/ Resident and Civil Registration Office of Lhokseumawe

Tabel 3.1.11 Realisasi Penerbitan Akte Kematian Per Bulan, 2020
Tabel Death Certificate Issued per Month, 2020

Bulan/ Month	Kecamatan/ Sub District				Jumlah/ Total
	Blang Mangat	Muara Dua	Muara Satu	Banda Sakti	
(1)	(2)	(3)	(4)	(5)	(6)
Januari/ January	7	16	10	42	75
Februari/ February	8	12	11	33	64
Maret/ March	3	17	10	27	57
April/ April	8	16	11	30	65
Mei/ May	9	20	10	60	99
Juni/ June	14	45	17	65	141
Juli/ July	10	9	20	35	74
Agustus/ August	6	19	9	27	61
September/ September	12	21	11	48	92
Oktober/ October	10	26	18	45	99
November/ November	12	20	15	30	77
Desember/ December	14	19	15	42	90
Jumlah/ Total	113	240	157	484	994

Sumber/Source : Dinas Kependudukan dan Pencatatan Sipil Lhokseumawe/ Resident and Civil Registration Office of Lhokseumawe

POPULATION AND EMPLOYMENT

Tabel 3.1.12 Realisasi Penerbitan Akte Perkawinan Per Bulan, 2020
Tabel Marriage Certificate Issued per Month, 2020

Bulan/ Month	Kecamatan/ Sub District				Jumlah/ Total
	Blang Mangat	Muara Dua	Muara Satu	Banda Sakti	
(1)	(2)	(3)	(4)	(5)	(6)
Januari/ January	0	0	0	1	1
Februari/ February	0	0	0	0	0
Maret/ March	0	0	0	1	1
April/ April	0	0	0	0	0
Mei/ May	0	0	0	1	1
Juni/ June	0	0	0	2	2
Juli/ July	0	0	0	2	2
Agustus/ August	0	0	0	1	1
September/ September	0	0	0	0	0
Oktober/ October	0	0	0	0	0
November/ November	0	0	0	1	1
Desember/ December	0	0	0	0	0
Jumlah/Total	0	0	0	9	9

Sumber/Source : Dinas Kependudukan dan Pencatatan Sipil Lhokseumawe/ Resident and Civil Registration Office of Lhokseumawe

Tabel 3.1.13 Jumlah Pengeluaran Paspor RI Dalam Wilayah Hukum Kantor Imigrasi Lhokseumawe, 2020
Number of Indonesian Passport Issued in Immigration Office of Lhokseumawe Jurisdiction, 2020

Bulan/ Month	Jenis Kelamin/ Gender		
	Laki-Laki/ Male	Perempuan/ Female	Jumlah/ Total
(1)	(2)	(3)	(4)
Januari/ January	1 071	902	1 973
Februari/ February	992	777	1 769
Maret/ March	973	891	1 864
April/ April	807	568	1 375
Mei/ May	631	391	1 022
Juni/ June	459	285	744
Juli/ July	1 037	639	1 676
Agustus/ August	526	446	972
September/ September	691	507	1 198
Oktober/ October	755	543	1 298
November/ November	713	541	1 254
Desember/ December	807	639	1 446
Jumlah/ Total	9 462	7 129	16 591

Sumber/Source : Kantor Imigrasi Lhokseumawe/ Immigration Office of Lhokseumawe

POPULATION AND EMPLOYMENT

3.2 KETENAGAKERJAAN/EMPLOYMENT

Tabel 3.2.1 Jumlah Penduduk Berumur 15 Tahun Ke atas Menurut Jenis Kegiatan Selama Seminggu yang Lalu dan Jenis Kelamin di Kota Lhokseumawe, Population Aged 15 Years and Over by Type of Activity During The Previous Week and Sex in Lhokseumawe Municipality, 2021

Kegiatan Utama/Main Activity	Jenis Kelamin		Jumlah Total
	Laki-Laki /Male	Perempuan /Women	
(1)	(2)	(3)	(4)
Angkatan Kerja /Economically Active	59 950	36 885	96 835
Bekerja/Working	53 502	32 529	86 031
Pengangguran/Unemployment	6 448	4 356	10 804
Bukan Angkatan Kerja /Economically In Active	14 972	39 722	54 694
Sekolah/Attending School	4 477	5 388	9 865
Mengurus Rumah Tangga / Housekeeping	1 682	30 025	31 707
Lainnya/Others	8 813	4 309	13 122
Penduduk Usia 15+	74 922	76 607	151 529

Sumber/Source: Badan Pusat Statistik Kota Lhokseumawe/ BPS-Statistics of Lhokseumawe Municipality

Tabel 3.2.2 Jumlah Penduduk Berumur 15 Tahun Ke atas Menurut Pendidikan Tertinggi yang ditamatkan dan Jenis Kegiatan Selama Seminggu Selama yang Lalu di Kota Lhokseumawe, Population Aged 15 Years and Over by Educational Attainment and Type of Activity during Previous Week in Lhokseumawe Municipality, 2020

Bulan/ Month	Angkatan Kerja /Economically Active		
	Bekerja/ Working	Pengangguran /Unemployment	Jumlah/ Total
(1)	(2)	(3)	(4)
< = Sekolah Dasar/Primary School	14 641	1 019	15 660
SMP/ Junior High School	11 923	2 007	13 930
SMA/Senior High Scholl	26 070	3 532	29 602
SMA Kejuruan/Vacational Senior High School	12 166	2 153	14 319
Diploma I/II/III/ Diploma	4 635	671	5 306
Universitas/University	16 596	1 422	18 018
Jumlah/ Total	86 031	10 804	96 835

Sumber/Source: Badan Pusat Statistik Kota Lhokseumawe/ BPS-Statistics of Lhokseumawe Municipality

POPULATION AND EMPLOYMENT

Tabel 3.2.3 Jumlah Penduduk Berumur 15 Tahun Ke atas yang Bekerja Selama Seminggu yang Lalu Menurut Status Pekerjaan dan Jenis Kelamin di Kota Lhokseumawe, Population Aged 15 Years and Over who Worked During Previous week by Main Employment Status and Sex Lhokseumawe Municipality, 2021

Kegiatan Utama/Main Activity	Jenis Kelamin		Jumlah Total
	Laki-Laki /Male	Perempuan /Women	
(1)	(2)	(3)	(4)
Berusaha sendiri	11 050	6 694	17 744
Berusaha dibantu buruh tidak tetap/pekerja keluarga/tidak	2 910	1 877	4 787
Berusaha dibantu buruh tetap dan dibayar	2 871	1 054	3 925
Buruh/karyawan/pegawai	24 947	18 706	43 653
Pekerja bebas di pertanian	2 414	435	2 849
Pekerja bebas di nonpertanian	7 032	520	7 552
Pekerja keluarga/tidak dibayar	2 278	3 243	5 521
Total	53 502	32 529	86 031

<https://lhokseumawekota.bps.go.id>

4

SOSIAL DAN KESEJAHTERAAAN RAKYAT

SOCIAL AND WELFARE

<https://lhokseumawekor.bps.go.id>

<https://lhokseumawekota.bps.go.id>

4. SOSIAL DAN KESEJAHTERAAN RAKYAT/ SOCIAL WELFARE

Jumlah Sekolah Menurut Jenjang Pendidikan



78 Unit

SD/MI



48 Unit

SMP/MTsN



32 Unit

SMA/MAN

Jumlah Sarana Kesehatan



9 Unit

RUMAH SAKIT



7 Unit

PUSKESMAS



46 Unit

POSKESDES

<https://lhokseumawekota.bps.go.id>

PENJELASAN TEKNIS

1. **Tidak/belum pernah sekolah** adalah mereka yang tidak pernah atau belum pernah terdaftar dan tidak pernah atau belum pernah aktif mengikuti pendidikan di suatu jenjang pendidikan formal. Termasuk juga yang tamat/belum tamat taman kanak-kanak tetapi tidak melanjutkan ke sekolah dasar.
2. **Masih bersekolah** adalah mereka yang terdaftar dan aktif mengikuti pendidikan formal dan nonformal (Paket A, B, atau C), baik pendidikan dasar, menengah maupun pendidikan tinggi. Bagi mahasiswa yang sedang cuti dianggap masih bersekolah.
3. **Tidak bersekolah lagi** adalah mereka yang pernah terdaftar dan aktif mengikuti pendidikan di suatu jenjang pendidikan formal dan nonformal (Paket A, B, atau C), tetapi pada saat pencacahan tidak lagi terdaftar dan tidak aktif mengikuti pendidikan.
4. **Tamat sekolah** adalah menyelesaikan pelajaran yang ditandai dengan lulus ujian akhir pada kelas atau tingkat terakhir suatu jenjang pendidikan di sekolah negeri maupun swasta dengan mendapatkan tanda tamat belajar/ijazah. Seseorang yang belum mengikuti pelajaran pada kelas tertinggi tetapi telah mengikuti ujian akhir dan lulus dianggap tamat sekolah.
5. **Able to read and write** is the ability to read and write at least a simple sentence in any letter of alphabets.
6. **The Education System in Indonesia** consists of 1) a formal education, 2) non-formal education, and 3) informal education that all three can be complementary and enriching (Law No. 20 Year 2013 about The National Education System).
7. **The Formal Education Level** consists of primary education, secondary education, and high education. The kind of education that taught consists of general education, vocational, academic, professional, religious, and specific education.
 - a. The Primary Education consists of Elementary School and Islamic Elementary School or other equivalent forms and Junior High School and MTs, or other equivalent forms.
 - b. The Secondary Education consists of the senior high school, MA, Vocational School, and Vocational Madrasah Aliyah, or other equivalent forms.
 - c. The High Education consists of the education level after the secondary education that consists of diplomas, bachelor,

5. **Dapat membaca dan menulis** artinya dapat membaca dan menulis kata-kata/kalimat sederhana dengan suatu aksara tertentu.

master, specialist, and doctoral degrees that are held by the college. The colleges can be academy, polytechnic, high school, institute, or university.
6. **Jalur Pendidikan di Indonesia** terdiri atas 1) pendidikan formal, 2) pendidikan nonformal, dan 3) pendidikan informal yang ketiganya dapat saling melengkapi dan memperkaya (Undang-Undang No. 20 Tahun 2013 tentang Sistem Pendidikan Nasional).
7. **Jenjang Pendidikan Formal** terdiri atas pendidikan dasar, pendidikan menengah, dan pendidikan tinggi. Jenis pendidikan yang diajarkan mencakup pendidikan umum, kejuruan, akademik, profesi, vokasi, keagamaan, dan khusus.
 - a. Pendidikan Dasar berbentuk Sekolah Dasar (SD) dan Madrasah Ibtidaiyah (MI) atau bentuk lain yang sederajat serta Sekolah Menengah Pertama (SMP) dan Madrasah Tsanawiyah (MTs), atau bentuk lain yang sederajat.
 - b. Pendidikan Menengah berbentuk Sekolah Menengah Atas (SMA), Madrasah Aliyah (MA), Sekolah Menengah Kejuruan (SMK), dan Madrasah Aliyah Kejuruan (MAK), atau bentuk lain yang sederajat.
 - c. Pendidikan Tinggi merupakan jenjang pendidikan setelah pendidikan menengah yang mencakup program pendidikan diploma, sarjana, magister,
8. **Hospital** is a place for health check, usually controlled/supervised by doctors/medical personnel to serve the ill patients to get outpatient or inpatient treatment services.
9. **Maternity Hospital** is a specialized hospital for childbirth, has specialist inspection service to pregnancy, childbirth, hospitalization and outpatient for mothers and children that is under the supervision of an obstetrician.
10. **Maternity House** is health care facility with a license as a maternity house, equipped with prenatal care, childbirth and examination of mothers and children which is under the supervision of a senior midwife.
11. **Polyclinic** is a health facility in which to get outpatient services, usually under the control of doctor/medical personnel.
12. **Public Health Center** is technical implementation unit of regency health department that have the

spesialis, dan doktor yang diselenggarakan oleh perguruan tinggi. Perguruan tinggi dapat berbentuk akademi, politeknik, sekolah tinggi, institut, atau universitas.

8. **Rumah Sakit** adalah tempat pemeriksaan dan perawatan kesehatan, biasanya berada di bawah pengawasan dokter/tenaga medis, yang melayani penderita yang sakit untuk berobat rawat jalan atau rawat inap.
9. **Rumah Sakit Bersalin** adalah rumah sakit khusus untuk persalinan, dilengkapi pelayanan spesialis pemeriksaan kehamilan, persalinan, rawat inap dan rawat jalan ibu dan anak yang berada di bawah pengawasan dokter spesialis kandungan.
10. **Rumah Bersalin** adalah sarana pelayanan kesehatan dengan izin sebagai rumah bersalin, dilengkapi pelayanan pemeriksaan kehamilan, persalinan serta pemeriksaan ibu dan anak yang berada di bawah pengawasan bidan senior.
11. **Poliklinik** adalah sarana kesehatan yang dipakai untuk pelayanan berobat jalan, biasanya berada di bawah pengawasan dokter/tenaga medis.
12. **Puskesmas (Pusat Kesehatan Masyarakat)** adalah unit pelaksana teknis dinas kesehatan kabupaten/kota yang mempunyai fungsi utama

primary function as a first-level health care providers. The working area standard of public health center is one district and to reach their working areas, public health centers have a service network covering subsidiary of public health center, mobile public health center units, and midwife units (Regulation of the Minister of Health of Indonesia Number 75 Year 2014 about Public Health Center).

13. **Pharmacy** is a specific place that is used for pharmaceutical jobs, and distribution/sale of drugs/pharmaceuticals and other medical supplies to people that are administered by trained pharmacist (Regulation of the Minister of Health of Indonesia Number 1332 Year 2002 about the Changes of Regulation of the Minister of Health of Indonesia Number 922/MENKES/PER/X/1993 about Pro-vision and Procedures for Administration of Licensed Pharmacies).
14. **Immunization** is putting enervated microbe of a certain disease into human body by injection or drinking (dropping into mouth) to make the body immune to that disease.
15. **Health complaint** is a condition where a person has health or mental problems because of acute illness, chronically illness, accident, crimes, or others.

sebagai penyelenggara pelayanan kesehatan tingkat pertama. Wilayah kerja puskesmas maksimal adalah satu kecamatan dan untuk dapat menjangkau wilayah kerjanya, puskesmas mempunyai jaringan pelayanan yang meliputi unit Puskesmas Pembantu (Pustu), unit Puskesmas Keliling (Puskel), dan unit bidan desa/komunitas (Peraturan Menteri Kesehatan RI No. 75 Tahun 2014 Tentang Pusat Kesehatan Masyarakat).

13. **Apotek** adalah suatu tempat tertentu yang digunakan untuk melakukan pekerjaan kefarmasian, dan penyaluran/penjualan obat atau bahan farmasi dan perbekalan kesehatan lainnya kepada masyarakat yang dikelola oleh tenaga apoteker (Peraturan Menteri Kesehatan RI No. 1332 Tahun 2002 Tentang Perubahan Atas Peraturan Menteri Kesehatan RI No. 922/MENKES/PER/X/1993 Tentang Ketentuan dan Tata Cara Pemberian Izin Apotek).

14. **Imunisasi** adalah memasukkan kuman atau racun penyakit tertentu yang sudah dilemahkan (vaksin) ke dalam tubuh dengan cara disuntik atau diminum (diteteskan dalam mulut) dengan maksud agar terjadi kekebalan tubuh terhadap penyakit tersebut.

15. **Keluhan kesehatan** adalah keadaan seseorang yang mengalami gangguan kesehatan atau kejiwaan, baik karena penyakit akut, penyakit

16. **Self treatment** is an effort of household members/family to have a health treatment by themselves without visiting health facilities or a doctor/health personnel (for instance, by taking modern medicine, herb medicine, chief with a coin, compress, cupping suction, massage) in order to recover from illness or reduce the health complaint.

17. **The case detection rate for all forms of tuberculosis** is the number of new and replace tuberculosis cases diagnosed and treated in national tuberculosis control programmes and notified to WHO, divided by WHO's estimate of the number of incident tuberculosis cases for the same year, expressed as a percentage.

18. **The treatment success rate for new pulmonary smear-positive tuberculosis cases** is the proportion (expressed as a percentage) of new smear-positive tuberculosis cases registered under a national tuberculosis control programme in a given year that successfully completed treatment. With or without bacteriological evidence of succes ("cured" and "treatment completed" respectively).

19. **Cummulative AIDS case** is

- kronis, kecelakaan, kriminal, atau hal lain.
16. **Mengobati sendiri** adalah upaya oleh anggota rumah tangga/keluarga dengan melakukan pengobatan sendiri tanpa datang ke tempat fasilitas kesehatan atau memanggil dokter/petugas kesehatan ke rumahnya (misal minum obat modern, jamu, kerokan, kompres, kop, pijat) agar sembuh atau menjadi lebih ringan keluhan kesehatannya.
 17. **Angka penemuan kasus tuberkulosis** adalah jumlah kasus baru tuberkulosis (TB) dan kasus TB yang didiagnosis kambuh yang diobati dalam program penanggulangan TB nasional dan dilaporkan kepada WHO, dibagi dengan perkiraan WHO terhadap jumlah kasus insiden tuberkulosis pada tahun yang sama, dinyatakan sebagai persentase.
 18. **Angka keberhasilan pengobatan tuberkulosis smear positif/Basil Tahan Asam (BTA) positif** adalah proporsi (dinyatakan sebagai persentase) kasus TB BTA positif yang terdaftar di bawah program pengendalian TB nasional pada tahun tertentu yang dinyatakan berhasil menyelesaikan pengobatan. Dengan atau tanpa bukti bakteriologi keberhasilan (“sembuh” dan “menyelesaikan pengobatan” masing-masing).
 19. **Kasus kumulatif AIDS** adalah *cummulative AIDS cases with reference to a particular time.*
 20. **BCG (*Bacillus Calmette Guerin*)** is a vaccine to prevent TBC disease, given to newborns or children, by injection at the base of the skin of the upper arm. Injection site will form little bumps of scar tissue in the skin of the upper arm. BCG injections given to children 1 times.
 21. **DPT (*Diphtheria, Pertussis, Tetanus*)** is a vaccine to prevent the diphtheria, pertussis, and tetanus disease, given to infants aged 3 months and above, with a shot in the thigh, repeated one month and two months later, so that the complete DPT immunization shots at toddler totaling 3 times (sometimes the time interval between injections can be more than 1 month).
 22. **Floor area** is the total area which is occupied and utilized daily.
 23. **Pipe water** is a water source that comes from water that has been through a process of purification and sanitation before distribute to consumers through an instalation of water lines. This water source is usually distributed by PAM/PDAM/BPAM. This include a pipe water that sold at retail.

kumulatif kasus AIDS sampai dengan referensi waktu tertentu.

20. **BCG (Bacillus Calmette Guerin)** merupakan vaksinasi untuk mencegah penyakit TBC, diberikan pada bayi baru lahir atau anak, dengan suntikan pada kulit pangkal lengan atas. Bekas suntikan kemudian akan membentuk tonjolan kecil jaringan parut pada kulit lengan atas. Suntikan BCG diberikan kepada anak sebanyak 1 kali.

21. **DPT (Difteri, Pertusis, Tetanus)** merupakan vaksin untuk mencegah penyakit Difteri, Pertusis, dan Tetanus yang diberikan pada bayi berumur 3 bulan ke atas, dengan suntikan pada paha, diulang 1 bulan dan 2 bulan kemudian, sehingga suntikan imunisasi DPT lengkap pada balita berjumlah 3 kali (kadang-kadang selang waktu antar suntikan bisa lebih dari 1 bulan).

22. **Luas lantai** adalah luas lantai yang ditempati dan digunakan untuk keperluan sehari-hari (sebatas atap).

23. **Air leding** adalah sumber air yang berasal dari air yang telah melalui proses penjernihan dan penyehatan sebelum dialirkan kepada konsumen melalui instalasi berupa saluran air. Sumber air ini biasanya diusahakan oleh PAM/PDAM/BPAM. Termasuk dalam hal ini air leding yang didapat secara eceran.

24. **Sumur terlindung** adalah air yang

24. **Protected wells** is water that comes from the soil were excavated and the circumference of the well was protected by walls at least 0.8 meters above ground and 3 meters underground, and cement floor as far as 1 meter from the well circumference.

25. **Own ownership property status** is a status of dwelling occupied belongs to the head of household or one of the household member. Houses bought through bank credit or houses with leasing status were also categorized as an own property.

26. **Reported crime incidence** includes all criminal cases reported and received by police office, and all crimes caught by police.

27. **Crime total** refers to the number of criminal cases occurring during a given period.

28. **Crime rate**

$$= \frac{\text{Number of criminal cases year } t}{\text{Total population year } t} \times 100.000$$

Crime rate indicates the probability of population exposed to risk of crime, expressed in every 100,000

berasal dari dalam tanah yang digali dan lingkaran sumur tersebut dilindungi oleh tembok paling sedikit 0,8 meter di atas tanah dan 3 meter ke bawah tanah, serta ada lantai semen sejauh 1 meter dari lingkaran sumur.

25. **Status penguasaan bangunan tempat tinggal milik sendiri** adalah jika tempat tinggal tersebut pada waktu pencacahan betul-betul sudah milik kepala rumah tangga atau salah seorang anggota rumah tangga. Rumah yang dibeli secara angsuran melalui kredit bank atau rumah dengan status sewa beli dianggap rumah milik sendiri.

26. **Peristiwa tindak pidana yang dilaporkan** ialah setiap peristiwa yang diterima kepolisian dari laporan masyarakat, atau peristiwa dimana pelakunya tertangkap tangan oleh kepolisian.

27. **Jumlah tindak pidana** menggambarkan jumlah kasus tindak pidana yang terjadi pada kurun waktu tertentu.

28. **Resiko penduduk terjadi tindak pidana per 100.000 penduduk**

$$= \frac{\text{Jumlah tindak pidana tahun } t}{\text{Jumlah penduduk tahun } t} \times 100.000$$

Resiko penduduk terjadi tindak pidana per 100.000 penduduk mengindikasikan peluang penduduk berisiko terkena tindak pidana. Biasanya dinyatakan dalam setiap 100.000 penduduk.

people.

29. **Crime clock**

$$= \frac{365 \times 24 \times 60 \times 60}{\text{Number of criminal cases year } t} \times (\text{second})$$

Crime clock indicates the time interval of occurrence between one crime to another crime.

30. **Crime clearance rate**

$$= \frac{\text{Number of cleared criminal cases}}{\text{Number of reported criminal cases}} \times 100\%$$

Crime clearance rate refers to percentage of crime clearance by police. A criminal case is categorized as a cleared case by police, if:

1. All documents are ready to submit or already submitted to justice court;
2. In the case of attense that warrants complaint, the complaint was withdraw within a given period state in the law;
3. The case was cleared by police based on the principle of plichmatigheid (obligation on the basis of law outhority);
4. The case was not the responsibility of police office;
5. The suspect died;
6. The case was out of date.

29. **Selang waktu terjadi tindak pidana tahun t**

$$= \frac{365 \times 24 \times 60 \times 60}{\text{Jumlah tindak pidana tahun t}} \times (\text{detik})$$

Selang waktu terjadi tindak pidana tahun t mengindikasikan selang waktu terjadinya satu tindak kejahatan dengan kejahatan yang lain.

30. **Persentase penyelesaian tindak pidana**

$$= \frac{\text{Jumlah tindak pidana yang diselesaikan}}{\text{Jumlah peristiwa tindak pidana yang dilaporkan}} \times 100\%$$

Persentase penyelesaian peristiwa tindak pidana menyatakan persentase penyelesaian tindak pidana oleh polisi. Suatu tindak pidana dinyatakan sebagai kasus yang selesai di tingkat kepolisian, apabila:

1. berkas perkaranya sudah siap untuk diserahkan atau telah diserahkan kepada kejaksaan;
2. dalam hal delik aduan, pengaduannya dicabut dalam tenggang waktu yang telah ditentukan menurut undang-undang;
3. telah diselesaikan oleh kepolisian berdasarkan azas plichtmatigheid (kewajiban berdasarkan kewenangan hukum);
4. kasus yang dimaksud tidak termasuk kompetensi kepolisian
5. tersangka meninggal dunia;
6. kasus kadaluwarsa.

31. **Natural Disaster** is an event or series of events that threaten and disrupt the lives and livelihoods caused by natural factors such as: earthquake, tsunami, volcanic eruption, flood, flash flood, drought, typhoon/cyclone, and landslide so it can lead to result in loss of material and non-material.

32. **Fatality** is a person reported killed or death in the wake of a disaster.

33. **Missing person** is a person reported missing or who cannot be located or who cannot be accounted for in the wake of a disaster.

34. **Casualty** is a person suffering injury or illness, in a state of light injury, moderate injury, or heavy injury, which in undergoing treatment as either an outpatient or inpatient.

35. **Severely damaged** is the criteria of damage that resulted most buildings collapsed or damaged its structural components.

36. **Damaged** is the criteria of damage that resulted defective fraction of structural components and supporting components damaged, but the building still stands.

31. **Bencana Alam** adalah peristiwa atau serangkaian peristiwa yang mengancam dan mengganggu kehidupan/penghidupan masyarakat yang disebabkan oleh faktor alam antara lain berupa gempa bumi, tsunami, gunung meletus, banjir, kekeringan, angin topan, dan tanah longsor sehingga mengakibatkan kerugian materi maupun non-materi.
32. **Korban meninggal** adalah orang yang dilaporkan tewas atau meninggal dunia akibat bencana.
33. **Korban hilang** adalah orang yang dilaporkan hilang atau tidak ditemukan atau tidak diketahui keberadaannya setelah terjadi bencana.
34. **Korban luka/sakit** adalah orang yang mengalami luka-luka atau sakit, dalam keadaan luka ringan, luka sedang maupun luka parah/berat, baik yang berobat jalan maupun rawat inap.
35. **Rusak Berat** adalah kriteria kerusakan yang mengakibatkan bangunan roboh atau sebagian besar komponen struktur rusak.
36. **Rusak sedang** adalah kriteria kerusakan yang mengakibatkan sebagian kecil komponen struktur rusak, dan komponen penunjang rusak namun bangunan masih tetap berdiri.
37. Rusak ringan adalah kriteria kerusakan yang mengakibatkan
37. **Lightly damaged** is the criteria of damage that resulted partially cracked structural components, but the structure still can be used and the building still stands.
38. To measure poverty, BPS-Statistics Indonesia has used the concept of basic needs approach. Therefore, poverty is viewed as economic inability to fulfill food and non-food basic needs which are measured by consumption/expenditure. The method used is calculating poverty line, which consists of two components that are Food Poverty Line (FPL) and Non-Food Poverty Line (NFPL). The poverty line was calculated separately for urban and rural areas.
39. A person whose expenditure per capita per month is below the poverty line is considered to be poor.
40. **The Food Poverty Line** refers to the daily minimum requirement of 2,100 kcal per capita per day. The Non-Food Poverty Line refers to the minimum requirement for household necessities for clothing, education, health, and other basic individual needs.
41. Poverty Measures

sebagian komponen struktur retak (struktur masih bisa digunakan) dan bangunan masih tetap berdiri.

38. Untuk mengukur kemiskinan, BPS menggunakan konsep kemampuan memenuhi kebutuhan dasar (*basic needs approach*). Dengan pendekatan ini, kemiskinan dipandang sebagai ketidakmampuan dari sisi ekonomi untuk memenuhi kebutuhan dasar makanan dan bukan makanan yang diukur dari sisi pengeluaran. Metode yang digunakan adalah menghitung Garis Kemiskinan (GK), yang terdiri dari dua komponen yaitu Garis Kemiskinan Makanan (GKM) dan Garis Kemiskinan Non-Makanan (GKNM). Penghitungan Garis Kemiskinan dilakukan secara terpisah untuk daerah perkotaan dan pedesaan.
39. **Penduduk miskin** adalah penduduk yang memiliki rata-rata pengeluaran per kapita per bulan di bawah Garis Kemiskinan.
40. **Garis Kemiskinan Makanan (GKM)** merupakan nilai pengeluaran kebutuhan minimum makanan yang disetarakan dengan 2.100 kkalori per kapita per hari. Garis Kemiskinan Non-Makanan (GKNM) adalah kebutuhan minimum untuk perumahan, sandang, pendidikan, kesehatan, dan kebutuhan dasar lainnya.
141. Ukuran Kemiskinan
- a. **Head Count Index (HCI- P_0)** adalah persentase penduduk miskin yang berada di bawah

a. **Head Count Index (HCI- P_0)** simply measures the percentage of the population that is counted as poor, often denoted by P_0 .

b. **Poverty Gap Index- P_1** measures the extent to which individuals fall below the poverty line (the poverty gaps) as a proportion of the poverty line. Higher value of the index shows that the gap between average expenditure of the poor and the poverty line is wider.

c. **Poverty Severity Index- P_2** describes inequality among the poor. This is simply a weighted sum of poverty gaps (as a proportion of the poverty line), where the weights are the proportionate poverty gaps themselves. Hence, by squaring the poverty gap index, the measure implicitly puts more weight on observations that fall well below the poverty line. Higher value of the index shows that inequality among the poor is higher.

Foster-Greer-Thorbecke (1984) developed poverty measures that may be written as:

$$P_a = \frac{1}{n} \sum_{i=1}^q \left[\frac{z - y_i}{z} \right]^a$$

where:

$a=0, 1, 2$

z =the poverty line

y_i =Average expenditure per capita per month of the poor ($i=1,2,\dots,q$),

Garis Kemiskinan (GK).

- b. **Indeks Kedalaman Kemiskinan** (*Poverty Gap Index-P₁*) merupakan ukuran rata-rata kesenjangan pengeluaran masing-masing penduduk miskin terhadap garis kemiskinan. Semakin tinggi nilai indeks, semakin jauh rata-rata pengeluaran penduduk dari garis kemiskinan.
- c. **Indeks Keparahan Kemiskinan** (*Poverty Severity Index-P₂*) memberikan gambaran mengenai penyebaran pengeluaran di antara penduduk miskin. Semakin tinggi nilai indeks, semakin tinggi ketimpangan pengeluaran di antara penduduk miskin.

Foster-Greer-Thorbecke (1984) merumuskan suatu ukuran yang digunakan untuk mengukur tingkat kemiskinan sebagai berikut:

$$P_a = \frac{1}{n} \sum_{i=1}^q \left[\frac{z - y_i}{z} \right]^a$$

dimana:

a=0, 1, 2

z=Garis kemiskinan

y_i =Rata-rata pengeluaran perkapita sebulan penduduk yang berada di bawah garis kemiskinan (i=1,2,...,q), y_i < z

q=Banyaknya penduduk yang berada di bawah garis kemiskinan

n=Jumlah penduduk

Jika a=0, diperoleh *Head Count Index*

$$y_i < z$$

q=the number of poor

n=the total population

if a=0 is obtained *Head Count Index (P₀)*, if a=1 is obtained *Poverty Gap Index-P₁*, and if a=2 is obtained *Poverty Severity Index-P₂*.

- 42. **The Human Development Index** (*HDI*) explains how people can access development results in obtaining income, health, education and so forth. *HDI* was introduced by *United Nations Development Programme (UNDP)* in 1990 and published periodically in the annual report of the *Human Development Report*. *HDI* was formed by three basic dimensions: a long and healthy life; knowledge; and a decent standard of living.

(P0), jika $a=1$ diperoleh indeks kedalaman kemiskinan (*Poverty Gap Index-P1*) dan jika $a=2$ disebut indeks keparahan kemiskinan (*Poverty Severity Index-P2*).

42. **Indeks Pembangunan Manusia**

(IPM) menjelaskan bagaimana penduduk dapat mengakses hasil pembangunan dalam memperoleh pendapatan, kesehatan, pendidikan dan sebagainya. IPM diperkenalkan oleh UNDP pada tahun 1990 dan dipublikasikan secara berkala dalam laporan tahunan Human Development Report (HDR). IPM dibentuk oleh 3 (tiga) dimensi dasar: Umur panjang dan hidup sehat; pengetahuan; dan standar hidup layak.

4.1 PENDIDIKAN/EDUCATION

Tabel 4.1.1 Jumlah Sekolah, Guru, dan Murid Taman Kanak-Kanak di Bawah Kementerian Pendidikan dan Kebudayaan Menurut Kecamatan, 2020/2021
Number of Schools, Teachers, and Pupils in Kindergarten Under The Ministry of Education and Culture by Subdistrict, 2020/2021

Kecamatan/ Sub District	TK/ Kindergarten		Jumlah/ Total
	Negeri/ Public	Swasta/ Private	
(1)	(2)	(3)	(4)
Blang Mangat	1	11	12
Muara Dua	1	19	20
Muara Satu	2	15	17
Banda Sakti	1	31	32
Jumlah/Total	5	76	81

Sumber/Source: Dinas Pendidikan dan Kebudayaan Kota Lhokseumawe/Education and Culture Office of Lhokseumawe

LANJUTAN TABEL/CONTINUED TABEL 4.1.1

Kecamatan/ Sub District	Guru/Teachers		Jumlah/ Total
	Negeri/ Public	Swasta/ Private	
(1)	(2)	(3)	(4)
Blang Mangat	12	57	69
Muara Dua	7	93	100
Muara Satu	22	80	102
Banda Sakti	13	191	204
Jumlah/ Total	51	421	472

LANJUTAN TABEL/CONTINUED TABEL 4.1.1

Kecamatan/ Sub District	Murid/Pupils		Jumlah/ Total
	Negeri/ Public	Swasta/ Private	
(1)	(2)	(3)	(4)
Blang Mangat	47	332	379
Muara Dua	15	779	685
Muara Satu	183	451	644
Banda Sakti	50	1 576	1 529
Jumlah/ Total	295	2 942	3 237

Sumber/Source: Dinas Pendidikan dan Kebudayaan Kota Lhokseumawe/Education and Culture Office of Lhokseumawe

Tabel 4.1.2 Jumlah Sekolah ,Guru, dan Murid Taman Raudhatul Athfal (RA) di Bawah Kementerian Agama Menurut Kecamatan, 2018/2019 – 2019/2020
Number of Schools, Teachers, and Pupils in Raudhatul Athfal (RA) Under The Ministry of Religious Affairs by Subdistrict, 2018/2019 – 2019/2020

Kecamatan/ Sub District	Sekolah/Schools		Jumlah/ Total
	2018/2019	2019/2020	
(1)	(2)	(3)	(4)
Blang Mangat	7	...	7
Muara Dua	7	...	7
Muara Satu	5	...	5
Banda Sakti	3	...	3
Jumlah/Total	22	...	22

LANJUTAN TABEL/CONTINUED TABEL 4.1.2

Kecamatan/ Sub District	Guru/Teachers		Jumlah/ Total
	2018/2019	2019/2020	
(1)	(2)	(3)	(4)
Blang Mangat	44	...	44
Muara Dua	42	...	42
Muara Satu	32	...	32
Banda Sakti	22	...	22
Jumlah/Total	116	...	116

LANJUTAN TABEL/CONTINUED TABEL 4.1.2

Kecamatan/ Sub District	Murid/Pupils		Jumlah/ Total
	2018/2019	2019/2020	
(1)	(2)	(3)	(4)
Blang Mangat	235	...	235
Muara Dua	254	...	254
Muara Satu	167	...	167
Banda Sakti	129	...	129
Jumlah/Total	785	785

Sumber/Source: Dinas Pendidikan dan Kebudayaan Kota Lhokseumawe/ Education and Culture Office of Lhokseumawe

SOCIAL AND WELFARE

Tabel 4.1.3 Jumlah Sekolah ,Guru, dan Murid Sekolah Dasar (SD) di Bawah Kementerian Pendidikan dan Kebudayaan Menurut Kecamatan, 2020/2021
Number of Schools, Teachers, and Pupils in Primary Schools Under The Ministry of Education and Culture by Subdistrict, 2020/2021

Kecamatan/ Sub District	Sekolah/Schools		Jumlah/ Total
	Negeri/ Public	Swasta/ Private	
(1)	(2)	(3)	(4)
Blang Mangat	13	1	14
Muara Dua	15	3	18
Muara Satu	8	-	8
Banda Sakti	22	9	31
Jumlah/ Total	58	13	71

LANJUTAN TABEL/CONTINUED TABEL 4.1.3

Kecamatan/ Sub District	Guru/Teachers		Jumlah/ Total
	Negeri/ Public	Swasta/ Private	
(1)	(2)	(3)	(4)
Blang Mangat	223	5	228
Muara Dua	280	44	324
Muara Satu	195	-	195
Banda Sakti	514	129	643
Jumlah/ Total	1 212	178	1 390

LANJUTAN TABEL/CONTINUED TABEL 4.1.3

Kecamatan/ Sub District	Murid/Pupils		Jumlah/ Total
	Negeri/ Public	Swasta/ Private	
(1)	(2)	(3)	(4)
Blang Mangat	2 633	120	2 753
Muara Dua	3 213	697	3 910
Muara Satu	2 771	-	2 771
Banda Sakti	7 312	1 334	8 848
Jumlah/ Total	15 929	2 151	18 212

Sumber/Source: Dinas Pendidikan dan Kebudayaan Kota Lhokseumawe/Education and Culture Office of Lhokseumawe

Tabel 4.1.4 Jumlah Sekolah ,Guru, dan Murid Madrasah Ibtidaiyah (MI) di Bawah Kementerian Agama Menurut Kecamatan, 2018/2019
Number of Schools,Teachers, and Pupils in Madrasah Ibtidaiyah (MI) Under The Ministry of Religious Affairs by Subdistrict, 2018/2019

Kecamatan/ Sub District	Sekolah/Schools		Jumlah/ Total
	Negeri/ Public	Swasta/ Private	
(1)	(2)	(3)	(4)
Blang Mangat	0	1	1
Muara Dua	1	1	2
Muara Satu	2	0	2
Banda Sakti	2	2	4
Jumlah/ Total	5	4	9

LANJUTAN TABEL/CONTINUED TABEL 4.1.4

Kecamatan/ Sub District	Guru/Teachers		Jumlah/ Total
	Negeri/ Public	Swasta/ Private	
(1)	(2)	(3)	(4)
Blang Mangat	0	19	19
Muara Dua	44	21	65
Muara Satu	61	0	61
Banda Sakti	64	39	74
Jumlah/ Total	169	79	248

LANJUTAN TABEL/CONTINUED TABEL 4.1.4

Kecamatan/ <i>Sub District</i>	Murid/ <i>Pupils</i>		Jumlah/ <i>Total</i>
	Negeri/ <i>Public</i>	Swasta/ <i>Private</i>	
(1)	(2)	(3)	(4)
Blang Mangat	0	225	225
Muara Dua	928	172	1 100
Muara Satu	1 090	0	1 090
Banda Sakti	1 409	557	1 966
Jumlah/ <i>Total</i>	3 427	954	4 381

Sumber/*Source*: Dinas Pendidikan dan Kebudayaan Kota Lhokseumawe/*Education and Culture Office of Lhokseumawe*

SOCIAL AND WELFARE

Tabel 4.1.5 Jumlah Sekolah ,Guru, dan Murid Sekolah Menengah Pertama (SMP) di Bawah Kementerian Pendidikan dan Kebudayaan Menurut Kecamatan, 2020/2021
Number of Schools, Teachers, and Pupils in Junior High Schools Under The Ministry of Education and Culture by Subdistrict, 2020/2021

Kecamatan/ Sub District	Sekolah/Schools		Jumlah/ Total
	Negeri/ Public	Swasta/ Private	
(1)	(2)	(3)	(4)
Blang Mangat	4	2	6
Muara Dua	3	1	4
Muara Satu	4	2	6
Banda Sakti	7	4	11
Jumlah/ Total	18	9	27

LANJUTAN TABEL/CONTINUED TABEL 4.1.5

Kecamatan/ Sub District	Guru/Teachers		Jumlah/ Total
	Negeri/ Public	Swasta/ Private	
(1)	(2)	(3)	(4)
Blang Mangat	136	29	165
Muara Dua	132	16	148
Muara Satu	123	23	146
Banda Sakti	271	66	337
Jumlah/ Total	662	134	796

LANJUTAN TABEL/CONTINUED TABEL 4.1.5

Kecamatan/ Sub District	Murid/Pupils		Jumlah/ Total
	Negeri/ Public	Swasta/ Private	
(1)	(2)	(3)	(4)
Blang Mangat	1 143	257	1 400
Muara Dua	1 041	191	1 232
Muara Satu	1 187	166	1 353
Banda Sakti	3 350	421	3 771
Jumlah/ Total	6 721	1 035	7 756

Sumber/Source: Dinas Pendidikan dan Kebudayaan Kota Lhokseumawe/Education and Culture Office of Lhokseumawe

Tabel 4.1.6 Jumlah Sekolah, Guru, dan Murid Madrasah Tsanawiyah (MTsn) di Bawah Kementerian Agama Menurut Kecamatan, 2018/2019
Number of Schools, Teachers, and Pupils in Madrasah Tsanawiyah (MTsn) Under The Ministry of Religious Affairs by Subdistrict, 2018/2019

Kecamatan/ Sub District	Sekolah/Schools		Jumlah/ Total
	Negeri/ Public	Swasta/ Private	
(1)	(2)	(3)	(4)
Blang Mangat	1	7	8
Muara Dua	-	3	3
Muara Satu	-	4	4
Banda Sakti	1	4	5
Jumlah/ Total	2	18	20

LANJUTAN TABEL/CONTINUED TABEL 4.1.6

Kecamatan/ Sub District	Guru/Teachers		Jumlah/ Total
	Negeri/ Public	Swasta/ Private	
(1)	(2)	(3)	(4)
Blang Mangat	28	38	56
Muara Dua	-	119	119
Muara Satu	-	115	115
Banda Sakti	50	31	81
Jumlah/ Total	78	303	381

LANJUTAN TABEL/CONTINUED TABEL 4.1.6

Kecamatan/ <i>Sub District</i>	Murid/ <i>Pupils</i>		Jumlah/ <i>Total</i>
	Negeri/ <i>Public</i>	Swasta/ <i>Private</i>	
(1)	(2)	(3)	(4)
Blang Mangat	265	324	589
Muara Dua	-	1 283	1 283
Muara Satu	-	682	682
Banda Sakti	746	746	1 492
Jumlah/ <i>Total</i>	1 011	3 055	4 066

Sumber/*Source*: Dinas Pendidikan dan Kebudayaan Kota Lhokseumawe/*Education and Culture Office of Lhokseumawe*

SOCIAL AND WELFARE

Tabel 4.1.7 Jumlah Sekolah ,Guru, dan Murid Sekolah Menengah Atas (SMA) di Bawah Kementerian Pendidikan dan Kebudayaan Menurut Kecamatan, 2020/2021
Number of Schools, Teachers, and Pupils in Junior High Schools Under The Ministry of Education and Culture by Subdistrict, 2020/2021

Kecamatan/ Sub District	Sekolah/Schools		Jumlah/ Total
	Negeri/ Public	Swasta/ Private	
(1)	(2)	(3)	(4)
Blang Mangat	1	1	2
Muara Dua	2	2	4
Muara Satu	2	-	2
Banda Sakti	3	1	4
Jumlah/ Total	8	4	12

LANJUTAN TABEL/CONTINUED TABEL 4.1.7

Kecamatan/ <i>Sub District</i>	Guru/ <i>Teachers</i>		Jumlah/ <i>Total</i>
	Negeri/ <i>Public</i>	Swasta/ <i>Private</i>	
(1)	(2)	(3)	(4)
Blang Mangat	43	10	61
Muara Dua	93	23	134
Muara Satu	78	-	68
Banda Sakti	187	7	213
Jumlah/ <i>Total</i>	395	41	476

SOCIAL AND WELFARE

LANJUTAN TABEL/CONTINUED TABEL 4.1.7

Kecamatan/ Sub District	Murid/Pupils		Jumlah/ Total
	Negeri/ Public	Swasta/ Private	
(1)	(2)	(3)	(4)
Blang Mangat	416	141	557
Muara Dua	629	222	851
Muara Satu	773	-	773
Banda Sakti	1 578	12	1 590
Jumlah/ Total	3 396	375	3 771

Sumber/Source: Dinas Pendidikan dan Kebudayaan Kota Lhokseumawe/Education and Culture Office of Lhokseumawe

Tabel 4.1.8 Jumlah Sekolah ,Guru, dan Murid Sekolah Menengah Kejuruan (SMK) di Bawah Kementerian Pendidikan dan Kebudayaan Menurut Kecamatan, 2020/2021
Number of Schools, Teachers, and Pupils in Vocational High Schools Under The Ministry of Education and Culture by Subdistrict, 2020/2021

Kecamatan/ Sub District	Sekolah/Schools		Jumlah/ Total
	Negeri/ Public	Swasta/ Private	
(1)	(2)	(3)	(4)
Blang Mangat	1	-	1
Muara Dua	1	1	2
Muara Satu	1	1	2
Banda Sakti	5	3	8
Jumlah/ Total	8	5	13

LANJUTAN TABEL/CONTINUED TABEL 4.1.8

Kecamatan/ Sub District	Guru/Teachers		Jumlah/ Total
	Negeri/ Public	Swasta/ Private	
(1)	(2)	(3)	(4)
Blang Mangat	42	-	42
Muara Dua	37	20	57
Muara Satu	45	1	46
Banda Sakti	329	36	365
Jumlah/ Total	453	57	510

LANJUTAN TABEL/CONTINUED TABEL 4.1.8

Kecamatan/ Sub District	Murid/Pupils		Jumlah/ Total
	Negeri/ Public	Swasta/ Private	
(1)	(2)	(3)	(4)
Blang Mangat	259	-	259
Muara Dua	257	189	446
Muara Satu	397	20	417
Banda Sakti	3 381	179	3 560
Jumlah/ Total	4 294	388	4 682

Sumber/Source: Dinas Pendidikan dan Kebudayaan Kota Lhokseumawe/Education and Culture Office of Lhokseumawe

SOCIAL AND WELFARE

Tabel 4.1.9 Jumlah Sekolah ,Guru, dan Murid Madrasah Aliyah (MA) di Bawah Kementerian Agama Menurut Kecamatan, 2018/2019
Number of Schools, Teachers, and Pupils in Madrasah Aliyah (MA) Under The Ministry of Religious Affairs by Subdistrict, 2018/2019

Kecamatan/ Sub District	Sekolah/Schools		Jumlah / Total
	Negeri/ Public	Swasta/ Private	
(1)	(2)	(3)	(4)
Blang Mangat	0	2	2
Muara Dua	0	2	2
Muara Satu	0	2	2
Banda Sakti	1	1	2
Jumlah/ Total	1	7	8

LANJUTAN TABEL/CONTINUED TABEL 4.1.9

Kecamatan/ <i>Sub District</i>	Guru/Teachers		Jumlah/ <i>Total</i>
	Negeri/ <i>Public</i>	Swasta/ <i>Private</i>	
(1)	(2)	(3)	(4)
Blang Mangat	0	30	30
Muara Dua	0	48	48
Muara Satu	0	59	59
Banda Sakti	56	0	56
Jumlah/ <i>Total</i>	56	137	193

SOCIAL AND WELFARE

LANJUTAN TABEL/CONTINUED TABEL 4.1.9

Kecamatan/ Sub District	Murid/Pupils		Jumlah/ Total
	Negeri/ Public	Swasta/ Private	
(1)	(2)	(3)	(4)
Blang Mangat	0	162	162
Muara Dua	0	706	706
Muara Satu	0	749	749
Banda Sakti	530	58	588
Jumlah/ Total	530	1 675	2 205

Sumber/Source: Kementerian Agama Kota Lhokseumawe / Ministry of Religion Affairs Office of Lhokseumawe

Tabel 4.1.10 Jumlah Desa/Kelurahan yang Memiliki Fasilitas Sekolah Menurut Kecamatan dan Tingkat Pendidikan di Kota Lhokseumawe, 2014-2020
Number of Villages Having Educational Facilities by Subdistrict and Educational Level in Lhokseumawe Municipality, 2014 – 2020

Kecamatan/ Sub District	SD/Primary School			
	2014	2018	2019	2020
(1)	(2)	(3)	(4)	(5)
Blang Mangat	12	12	13	14
Muara Dua	15	16	16	16
Muara Satu	9	8	9	9
Banda Sakti	17	17	17	18
Jumlah/ Total	52	53	55	57

LANJUTAN TABEL/CONTINUED TABEL 4.1.10

Kecamatan/ Sub District	SMP/Junior High School			
	2014	2018	2019	2020
(1)	(2)	(3)	(4)	(5)
Blang Mangat	6	6	7	7
Muara Dua	6	6	8	8
Muara Satu	6	7	8	8
Banda Sakti	8	10	12	12
Jumlah/ Total	26	29	35	35

LANJUTAN TABEL/CONTINUED TABEL 4.1.10

Kecamatan/ Sub District	SMA/Senior High School			
	2014	2018	2019	2020
(1)	(2)	(3)	(4)	(5)
Blang Mangat	5	5	4	4
Muara Dua	5	5	7	8
Muara Satu	4	4	3	4
Banda Sakti	5	5	5	6
Jumlah/ Total	19	19	19	22

LANJUTAN TABEL/CONTINUED TABEL 4.1.10

Kecamatan/ Sub District	SMK / Vocational High School			
	2014	2018	2019	2020
(1)	(2)	(3)	(4)	(5)
Blang Mangat	1	1	2	2
Muara Dua	1	1	2	2
Muara Satu	2	2	1	1
Banda Sakti	8	8	5	5
Jumlah/ Total	7	12	10	10

LANJUTAN TABEL/CONTINUED TABEL 4.1.10

Kecamatan/ Sub District	Perguruan Tinggi / University			
	2014	2018	2019	2020
(1)	(2)	(3)	(4)	(5)
Blang Mangat	1	1	1	1
Muara Dua	4	4	4	2
Muara Satu	1	1	0	0
Banda Sakti	4	4	4	3
Jumlah/ Total	10	10	9	6

Sumber/Source: BPS, Podes / BPS-Statistics Indonesia, Podes

SOCIAL AND WELFARE

Tabel 4.1.11 Jumlah Pondok Pesantren, 2020
Tabel Number of Islamic Training Centers, 2020

Kecamatan/ Sub District	Jumlah Pesantren/ Number of Islamic Training Centers		Jumlah Santri/ Number of Students
	Modern/ Modern	Tradisional/ Traditional	
(1)	(2)	(3)	(4)
Blang Mangat	5	6	479
Muara Dua	4	9	2 291
Muara Satu	4	9	2 209
Banda Sakti	1	14	788
Jumlah/ Total	14	38	5 767

Sumber/Source: Kantor Kementerian Agama Kota Lhokseumawe/Religion Ministry Office of Lhokseumawe

Tabel 4.1.12 Daftar Alamat Pondok Pesantren, 2020
Tabel List of Islamic Training Centers, 2020

	Pondok Pesantren/ Islamic Training Center	Alamat/ Address
	(1)	(2)
1	Ihyaussunnah	Jl. Listrik Kp. Jawa Baru
2	Darul Yaqin	Desa Ulee Jalan
3	Darul Ikhwan	Desa Hagu Barat Laut
4	Raudhatul Fata Al-Aziziyya	Desa Hagu Barat Laut
5	Darul 'Ulum	Desa Ujong Blang
6	Baitul Muhtadin	Desa Hagu Teungoh
7	Istiqamatuddin Nahdhatul Huda	Jl. Merpati Dusun III
8	Raudhatul Jannah	Jl. Panglima Adip No. 11 Blang Mangat
9	Raudhatul Fata	Jl. Line Pipa Km. 16 Blang Buloh
10	Raudhatul Muta'alimin	Blang Buloh
11	Bahrul Ulum Diniyah Islamiyyah	Jl. Sp. 4 No. 1 Blang Cut
12	Darul Mujahidin	Blang Weu Panjou
13	Darul Muhajirin	Jl. Rajawali No. 29 Buket Rata
14	Busnatussa'adah Aimunawwarah	Jl. Mbang
15	Al-Hidayah	Gampong Blang Teue
16	Nurul Huda Tgk. Chik Di Alue	Jl. Tgk. Chik di Alue Gp. Blang Punteut
17	Al-Mu'arif	Jl. Medan - B Aceh Dsn D Batuphat Timur
18	Ulumuddin	Jl. Haji Menasah Uteunkot
19	Darul Ulum Al Munawwarah	Lhok Mon Puteh
20	Darul Mukhlisin	Jl. Kapten Yusuf Mns. Mesjid

LANJUTAN/ CONTINUED TABEL 4.1.12

Pondok Pesantren/ Islamic Training Center		Alamat/ Address
(1)		(2)
21	Darul Ulum	Gampong Alue Awe
22	Babul Huda	Gampong Meunasah Alue
23	Darul Faizin	Jl. Sp. Keuramat No. 1 Cot Girek Kandang
24	Dayah Sirajulmuna	Jl. Keude Dua Blang
25	Nurul Muhtadi Al-Aziziyah	Komp. Masjid At Taqwa Paloh
26	Darul Mua'rif Al-Aziziyah	Desa Padang Sakti
27	Misbahul Ulum	Jl. Tgk. Chik di Paloh
28	Darul Huda	Gampong Ujong Pacu
29	Jumhuriatul Fata Al-Aziziyah	Blang Pulo
30	Nurul Muta'alimin	Lr. Cempaka Batuphat Timur
31	Baburrahman	Jl. Line Pipa
32	Dayah Modern Yayasan Pend.Arun	Jl. Cilacap III Komp. Perumahan Arun
33	Misbahul Dhulam Al-Aziziyah	Desa Padang Sakti
34	Nurul Hidayah Al-Aziziyah	Jl. Baru Dusun C Delima
35	Al-Jamiatul Islamiyah	Blang Pulo
36	Safinatussalamah	Jl. Medan - B Aceh Km. 269,5

Sumber/Source: Kantor Kementerian Agama Kota Lhokseumawe/Religion Ministry Office of Lhokseumawe

Tabel 4.1.13 Jumlah Santri Pondok Pesantren yang Melaksanakan Jalur Sekolah/Tradisional dan Salafiah, 2020
Number of Islamic Training Centers Students Conducting Strip Boarding Schools/Traditional and Salafiah, 2020

Kecamatan/ Sub District	Jumlah Santri/ Number of Students		Jumlah/ Total
	Laki-laki/ Male	Perempuan/ Female	
(1)	(2)	(3)	(4)
Blang Mangat	238	241	479
Muara Dua	1 152	1 139	2 291
Muara Satu	1 168	1 041	2 209
Banda Sakti	309	479	788
Jumlah/ Total	2 867	2 900	5 767

Sumber/Source: Kantor Kementerian Agama Kota Lhokseumawe/Religion Ministry Office of Lhokseumawe

SOCIAL AND WELFARE

Tabel 4.1.14 Jumlah Ustadz pada Pondok Pesantren yang Melaksanakan Jalur Sekolah/Tradisional dan Salafiah, 2020
Number of Islamic Training Centers Ustadz Conducting Strip Boarding Schools/Traditional and Salafiah, 2020

Kecamatan/ Sub District	Jumlah Ustadz/ Number of Teacher		Jumlah/ Total
	Laki-laki/ Male	Perempuan/ Female	
(1)	(2)	(3)	(4)
Blang Mangat	101	54	155
Muara Dua	139	82	221
Muara Satu	161	93	254
Banda Sakti	74	51	125
Jumlah/ Total	475	280	755

Sumber/Source: Kantor Kementerian Agama Kota Lhokseumawe/Religion Ministry Office of Lhokseumawe

Tabel 4.1.15 Jumlah Mahasiswa Baru Politeknik Negeri Lhokseumawe, 2020
Tabel Number of Lhokseumawe Polytechnic Freshman, 2020

Fakultas/Jurusan/ Faculty/Department	Jumlah Mahasiswa Baru/ Number of Freshman		Jumlah / Total
	Laki-laki/ Male	Perempua n/ Female	
(1)	(2)	(3)	(4)
1 Teknik Sipil			
- Teknologi Konstruksi Bangunan Air (D3)	16	4	20
- Teknologi Konstruksi Bangunan Gedung (D3)	38	5	43
-Teknologi Konstruksi Jalan dan Jembatan (D3)	21	4	25
-Teknologi Rekayasa Konstruksi Jalan dan Jembatan (D4)	45	11	56
2 Teknik Kimia			
- Teknologi Kimia (D3)	15	24	39
- Teknologi Pengolahan Minyak dan Gas Bumi (D3)	23	5	28
- Teknologi Rekayasa Kimia Industri (D4)	27	22	49
3 Teknik Mesin			
- Teknologi Mesin (D3)	48	7	55
- Teknologi Industri (D3)	28	14	42
-Teknologi Rekayasa Manufaktur (D4)	42	12	54
4 Teknik Elektro			
- Teknologi Listrik (D3)	45	5	50
- Teknologi Telekomunikasi (D3)	15	6	21
- Teknologi Elektronika (D3)	43	7	50
- Teknologi Rekayasa Jaringan Telekomunikasi (D4)	35	15	50
- Teknologi Rekayasa Pembangkit Energi (D4)	40	10	50
- Teknologi Rekayas Instrumentasi dan Kontrol (D4)	47	5	52
5 Tata Niaga			
- Akuntansi (D3)	19	60	79
- Keuangan & Perbankan (D3)	12	40	52
- Administrasi Bisnis (D3)	14	37	51
- Akuntansi Lembaga Keuangan Syariah (D4)	19	54	73
6 Teknik Informatika dan Komputer			
- Teknologi Rekayasa Komputer dan Jaringan (D4)	32	24	56
-Teknik Informatika (D4)	48	31	79
Jumlah/Total	672	402	1 074

Sumber/Source: Politeknik Lhokseumawe/ Polytechnic of Lhokseumawe

Tabel 4.1.16 Jumlah Mahasiswa Aktif Politeknik Negeri Lhokseumawe, 2020
Tabel Number of Lhokseumawe Polytechnic Active Students, 2020

	Fakultas/Jurusan/ Faculty/Department	Jumlah Mahasiswa Aktif/ Number of Active Student		Jumlah/ Total
		Laki-laki/ Male	Perempuan/ Female	
	(1)	(2)	(3)	(4)
1	Teknik Sipil			
	- Teknik Sipil (D3)	201	90	291
	- Perancangan Jalan & Jembatan (D4)	203	73	276
2	Teknik Kimia			
	- Teknik Kimia (D3)	54	71	125
	- Pengolahan Minyak dan Gas Bumi (D3)	61	16	77
	- Teknik Kimia Industri (D4)	109	149	258
3	Teknik Mesin			
	- Teknik Mesin (D3)	207	11	218
	- Teknik Mesin Produksi dan Perawatan (D4)	220	14	234
4	Teknik Elektro			
	- Teknik Listrik (D3)	117	32	149
	- Teknik Telekomunikasi (D3)	40	22	62
	- Teknik Elektronika (D3)	115	37	152
	- Teknologi Informatika (D4)	76	91	167
	- Instrumentasi Otomasi Industri (D4)	135	36	171
	- Teknik Multi Media & Jaringan (D4)	145	23	171
5	Tata Niaga			
	- Akuntansi (D3)	26	145	171
	- Keuangan & Perbankan (D3)	21	151	172
	- Administrasi Bisnis (D3)	28	146	174
	- Keuangan & Perbankan Syariah (D4)	34	209	243
6	Teknik Informatika dan Komputer			
	- Teknologi Rekayasa Komputer dan Jaringan (D4)	121	88	209
	- Teknik Informatika (D4)	113	113	226
	Jumlah/Total	2 026	1 520	3 546

Sumber/Source: Politeknik Lhokseumawe/ Polytechnic of Lhokseumawe

Tabel 4.1.17 Jumlah Tenaga Pengajar (Dosen) Politeknik Negeri Lhokseumawe, 2020
Number of Lhokseumawe Polytechnic Lecturers, 2020

	Fakultas/Jurusan/ Faculty/Department	Jumlah Dosen/ Number of Lecturer		Jumlah/ Total
		Laki-laki/ Male	Perempuan/ Female	
	(1)	(2)	(3)	(4)
1	Teknik Sipil	44	9	53
2	Teknik Kimia	23	18	41
3	Teknik Mesin	45	4	49
4	Teknik Elektro	48	15	63
5	Tata Niaga	50	21	71
6	Teknik Informasi dan Komputer	25	4	29
Jumlah/ Total		235	71	306

Sumber/Source: Politeknik Lhokseumawe/ Polytechnic of Lhokseumawe

Tabel 4.1.18 Jumlah Mahasiswa Baru IAIN Lhokseumawe, 2020
Tabel Number of IAIN Lhokseumawe Freshman, 2020

	Fakultas/Jurusan/ Faculty/Department	Jumlah Mahasiswa Baru/ Number of Freshman		Jumlah/ Total
		Laki-laki/ Male	Perempuan/ Female	
	(1)	(2)	(3)	(4)
Syariah				
1	Hukum Keluarga Islam	9	14	23
2	Hukum Ekonomi Syariah	17	13	30
3	Hukum Tata Negara	14	16	30
4	Ilmu Falak (Astronomi Islam)	8	12	20
Tarbiyah dan Ilmu Keguruan				
1	Pendidikan Agama Islam	34	102	136
2	Tadris Matematika	7	24	31
3	Tadris B. Inggris	11	45	56
4	Pendidikan Bahasa Arab (PBA)	20	42	62
5	Pebdidikan Anak Usia Dini (PIAUD)	1	36	37
6	Pendidikan Guru Madrasah Ibtidaiyah (PGMI)	4	74	78
7	Manajemen Pendidikan Islam (MPI)	15	50	65
8	Tadris Bahasa Indonesia	2	44	46
Ushuluddin Adap dan Dakwah				
1	Komunikasi dan Penyiaran Islam (KPI)	17	31	48
2	Bimbingan dan Konseling Islam (BKI)	14	67	81
3	Ilmu Al Quran dan Tafsir (IAT)	15	18	33
Ekonomi dan Bisnis Islam				
1	Ekonomi Syariah (ES)	42	62	104
2	Perbankan Syariah (PS)	24	46	70
3	Akuntansi Syariah (AKS)	8	37	45
Jumlah/ Total		262	733	995

Sumber/Source: IAIN Lhokseumawe/ IAIN Lhokseumawe

Tabel 4.1.19 Jumlah Mahasiswa Aktif IAIN Lhokseumawe, 2020
Tabel Number of IAIN Lhokseumawe Active Students, 2020

	Fakultas/Jurusan/ Faculty/Department	Jumlah Mahasiswa Aktif/ Number of Active Students		Jumlah/ Total
		Laki-laki/ Male	Perempuan/ Female	
	(1)	(2)	(3)	(4)
Syariah				
1	Hukum Keluarga Islam	9	14	23
2	Hukum Ekonomi Syariah	17	13	30
3	Hukum Tata Negara	14	16	30
4	Ilmu Falak (Astronomi Islam)	8	12	20
Tarbiyah dan Ilmu Keguruan				
1	Pendidikan Agama Islam	34	102	136
2	Tadris Matematika	7	24	31
3	Tadris B. Inggris	11	45	56
4	Pendidikan Bahasa Arab (PBA)	20	42	62
5	Pebdidikan Anak Usia Dini (PIAUD)	1	36	37
6	Pendidikan Guru Madrasah Ibtidaiyah (PGMI)	4	74	78
7	Manajemen Pendidikan Islam (MPI)	15	50	65
8	Tadris Bahasa Indonesia	2	44	46
Ushuluddin Adap dan Dakwah				
1	Komunikasi dan Penyiaran Islam (KPI)	17	31	48
2	Bimbingan dan Konseling Islam (BKl)	14	67	81
3	Ilmu Al Quran dan Tafsir (IAT)	15	18	33
Ekonomi dan Bisnis Islam				
1	Ekonomi Syariah (ES)	41	61	102
2	Perbankan Syariah (PS)	23	46	69
3	Akuntansi Syariah (AKS)	8	37	45
	Jumlah/ Total	260	732	992

Sumber/Source: IAIN Lhokseumawe/ IAIN Lhokseumawe

SOCIAL AND WELFARE

Tabel 4.1.20 Jumlah Lulusan IAIN Lhokseumawe, 2020
Tabel Number of IAIN Lhokseumawe Graduates, 2020

	Fakultas/Jurusan/ Faculty/Department	Jumlah Lulusan/ Number of Graduates		Jumlah/ Total
		Laki-laki/ Male	Perempuan/ Female	
	(1)	(2)	(3)	(4)
Syariah				
1	Hukum Keluarga Islam	2	3	5
2	Hukum Ekonomi Syariah	3	16	19
3	Hukum Tata Negara	3	2	5
4	Ilmu Falak (Astronomi Islam)	-	-	
Tarbiyah dan Ilmu Keguruan				
1	Pendidikan Agama Islam	5	23	28
2	Tadris Matematika	10	53	63
3	Tadris B. Inggris	7	49	56
4	Pendidikan Bahasa Arab (PBA)	18	36	54
5	Pebdidikan Anak Usia Dini (PIAUD)	0	17	17
6	Pendidikan Guru Madrasah Ibtidaiyah (PGMI)	0	11	11
7	Manajemen Pendidikan Islam (MPI)	12	21	33
8	Tadris Bahasa Indonesia	0	23	23
Ushuluddin Adap dan Dakwah				
1	Komunikasi dan Penyiaran Islam (KPI)	1	8	9
2	Bimbingan dan Konseling Islam (BKI)	1	13	14
3	Ilmu Al Quran dan Tafsir (IAT)	0	0	0
Ekonomi dan Bisnis Islam				
1	Ekonomi Syariah (ES)	45	60	105
2	Perbankan Syariah (PS)	0	0	0
3	Akuntansi Syariah (AKS)	0	0	0
Jumlah/ Total		107	335	251

Sumber/Source: IAIN Lhokseumawe/ IAIN Lhokseumawe

Tabel 4.1.21 Jumlah Tenaga Pengajar (Dosen) IAIN Lhokseumawe, 2020
Tabel Number of IAIN Lhokseumawe Lectures, 2020

	Fakultas/Jurusan/ Faculty/Department	Jumlah Dosen/ Number of Lecture		Jumlah/ Total
		Laki-laki/ Male	Perempuan/ Female	
	(1)	(2)	(3)	(4)
1	Syariah	32	7	39
2	Tarbiyah dan Ilmu Keguruan	32	22	54
3	Ushuluddin, Adap dan Dakwah	17	6	25
4	Ekonomi Bisnis dan Islam	16	21	37
Jumlah/ Total		97	58	93

Sumber/Source: IAIN Lhokseumawe/ IAIN Lhokseumawe

4.2 KESEHATAN/HEALTH

Tabel 4.2.1 Jumlah Desa/Kelurahan yang Memiliki Sarana Kesehatan Menurut Kecamatan di Kota Lhokseumawe, 2018-2020
Tabel Number of Villages Having Health Facilities by Subdistrict in Lhokseumawe Municipality, 2018 – 2020

Kecamatan/ Sub District	Rumah Sakit / Hospital		
	2018	2019	2020
(1)	(2)	(3)	(4)
Blang Mangat	1	1	1
Muara Dua	2	1	1
Muara Satu	1	3	1
Banda Sakti	5	5	5
Jumlah/ Total	9	10	8

LANJUTAN TABEL/CONTINUED TABEL 4.2.1

Kecamatan/ Sub District	Rumah Sakit Bersalin / Maternity Hospital		
	2018	2019	2020
(1)	(2)	(3)	(4)
Blang Mangat	0	1	0
Muara Dua	0	0	0
Muara Satu	0	0	0
Banda Sakti	1	0	0
Jumlah/ Total	1	0	0

SOCIAL AND WELFARE

LANJUTAN TABEL/CONTINUED TABEL 4.2.1

Kecamatan/ Sub District	Poliklinik / Polyclinic		
	2018	2019	2020
(1)	(2)	(3)	(4)
Blang Mangat	2	2	1
Muara Dua	3	4	5
Muara Satu	1	2	3
Banda Sakti	4	10	11
Jumlah/ Total	10	18	20

LANJUTAN TABEL/CONTINUED TABEL 4.2.1

Kecamatan/ Sub District	Puskesmas / Public Health Center		
	2018	2019	2020
(1)	(2)	(3)	(4)
Blang Mangat	2	2	2
Muara Dua	2	2	2
Muara Satu	1	1	1
Banda Sakti	2	2	2
Jumlah/ Total	7	7	7

LANJUTAN TABEL/CONTINUED TABEL 4.2.1

Kecamatan/ <i>Sub District</i>	Puskesmas Pembantu / Subsidiary Public Health Center		
	2018	2019	2020
(1)	(2)	(3)	(4)
Blang Mangat	7	8	8
Muara Dua	4	2	4
Muara Satu	3	3	4
Banda Sakti	9	8	8
Jumlah/ <i>Total</i>	23	21	24

LANJUTAN TABEL/CONTINUED TABEL 4.2.1

Kecamatan/ Sub District	Apotek/Pharmacy		
	2018	2019	2020
(1)	(2)	(3)	(4)
Blang Mangat	1	1	1
Muara Dua	2	2	2
Muara Satu	3	1	1
Banda Sakti	10	8	7
Jumlah/ Total	16	12	11

Sumber/Source: BPS, Podes / BPS-Statistics Indonesia, Podes

SOCIAL AND WELFARE

Tabel 4.2.2 Jumlah Sarana Pelayanan Kesehatan Menurut Kecamatan, 2020
Tabel Number of Health Service Facilities by Sub District, 2020

No	Kecamatan/ Sub District	Puskesmas Induk/ Main Public Health Center			
		Jumlah/ Number of (Unit)	Tpt. Tidur Tersedia/ Bed Availability	PUSTU	PUSLING
(1)	(2)	(3)	(4)	(5)	(6)
1	Blang Mangat	2	0	7	2
2	Muara Dua	2	10	4	2
3	Muara Satu	1	0	4	1
4	Banda Sakti	2	0	8	2
Jumlah/ Total		7	10	23	7

Sumber/Source: Dinas Kesehatan Kota Lhokseumawe/Health Office of Lhokseumawe

Tabel 4.2.3 Jumlah Sarana Posyandu, Jumlah Kunjungan Bayi dan Balita dengan KMS Menurut Kecamatan, 2020
Number of Posyandu, Baby and Infant Visit by Sub District, 2020

No	Kecamatan/ Sub District	Puskesmas/ Public Health Center	Jumlah Posyandu/ Number of Posyandu	Jumlah Kunjungan dengan KMS/ Visit with Baby Health Card	
				Bayi/ Baby	Balita/ Infant
(1)	(2)	(3)	(4)	(5)	(6)
1	Blang Mangat	2	29	-	-
2	Muara Dua	2	24	-	-
3	Muara Satu	1	15	-	-
4	Banda Sakti	2	33	-	-
Jumlah/ Total		7	101	-	-

Sumber/Source: Dinas Kesehatan Kota Lhokseumawe/Health Office of Lhokseumawe

SOCIAL AND WELFARE

Tabel 4.2.4 Jumlah Rumah Sakit Umum, Rumah Sakit Khusus, Puskesmas, Posyandu, Menurut Kecamatan di Kota Lhokseumawe, 2019-2020
Number of General Hospital, Special Hospital, Public Health Center, Village Maternity Cottage by Subdistrict in Lhokseumawe Municipality, 2018 - 2020

Kecamatan/ Sub District	Rumah Sakit Umum/General Hospital	
	2019	2020
(1)	(2)	(3)
Blang Mangat	0	0
Muara Dua	1	1
Muara Satu	1	1
Banda Sakti	7	7
Jumlah/Total	9	9

LANJUTAN TABEL/CONTINUED TABEL 4.2.4

Kecamatan/ <i>Sub District</i>	Puskesmas/Public Health Center	
	2019	2020
(1)	(2)	(3)
Blang Mangat	2	2
Muara Dua	2	2
Muara Satu	1	1
Banda Sakti	2	2
Jumlah/Total	7	7

LANJUTAN TABEL/CONTINUED TABEL 4.2.4

Kecamatan/ Sub District	Posyandu / Integrated Service Post	
	2019	2020
(1)	(2)	(3)
Blang Mangat	29	29
Muara Dua	24	24
Muara Satu	15	15
Banda Sakti	33	33
Jumlah/Total	101	101

LANJUTAN TABEL/CONTINUED TABEL 4.2.4

Kecamatan/ <i>Sub District</i>	Polindes/Village Maternity Cottage	
	2019	2020
(1)	(2)	(3)
Blang Mangat	16	16
Muara Dua	13	13
Muara Satu	10	10
Banda Sakti	7	7
Jumlah/Total	46	46

Sumber/Source: Dinas Kesehatan Kota Lhokseumawe/ Health Office of Lhokseumawe

Tabel 4.2.5 Jumlah Tenaga Dokter Menurut Status dan Kecamatan, 2020
Tabel Number of Doctor by Status and Sub District, 2020

No	Kecamatan/ Sub District	Tenaga Dokter/ Doctor				Jumlah/ Total
		Dokter Umum/ Public Doctor		Dokter Gigi/ Dentist		
		PNS	PTT	PNS	PTT	
(1)	(2)	(3)	(4)	(5)	(6)	(7)
1	Blang Mangat	10	0	2	0	12
2	Muara Dua	27	0	5	0	32
3	Muara Satu	13	0	3	0	16
4	Banda Sakti	18	0	4	0	22
Jumlah/ Total		58	0	14	0	72

Sumber/Source: Dinas Kesehatan Kota Lhokseumawe/Health Office of Lhokseumawe

Tabel 4.2.6 Jumlah Tenaga Kesehatan Menurut Puskesmas, 2020
Tabel *Number of Paramedics by Public Health Center, 2020*

No	Puskesmas/ <i>Public Health Center</i>	Tenaga Kesehatan/ <i>Paramedics</i>						Sar Sa
		Dokter/ <i>Doctor</i>	Perawat/ <i>Nurse</i>	Bidan/ <i>Mid wife</i>	Farmasi/ <i>Pharmacy Paramedic</i>	Gizi/ <i>Nutrient Paramedic</i>	Tehnisi Medis/ <i>Medical Technician</i>	
(1)	(2)	(3)	(4)	(5)	(6)	(7)	(8)	
1	Puskesmas Blang Mangat	6	54	59	3	4	2	
2	Puskesmas Blang Cut	4	47	29	3	2	1	
3	Puskesmas Muara Dua	17	95	118	4	4	4	
4	Puskesmas Muara Satu	13	92	85	8	4	3	
5	Puskesmas Banda Sakti	11	132	91	7	4	5	
6	Puskesmas Mon Geudong	7	90	74	5	2	5	
Jumlah/ Total		58	510	456	30	20	20	

Sumber/Source: Dinas Kesehatan Kota Lhokseumawe/Health Office of Lhokseumawe

SOCIAL AND WELFARE

Tabel 4.2.7 Perkiraan Jumlah Persalinan yang Ditolong Tenaga Kesehatan, 2020
Tabel *Estimation of Childbirth Helped by Paramedics, 2020*

No	Puskesmas/ Public Health Center	Perkiraan Jumlah Persalinan/ Birth Estimate	Pertolongan Persalinan oleh Tenaga Kesehatan/ Childbirth Helped by Paramedics	
			Jumlah/ Total	%
(1)	(2)	(3)	(4)	(5)
1	Puskesmas Blang Mangat	395	314	79.5
2	Puskesmas Blang Cut	188	154	81.9
3	Puskesmas Muara Dua	1 188	1 133	95.4
4	Puskesmas Muara Satu	852	796	93.4
5	Puskesmas Banda Sakti	1 395	1 369	98.13
6	Puskesmas Mon Geudong	581	574	98.8
Jumlah/ Total		4 599	4 340	94.34

Sumber/Source: Dinas Kesehatan Kota Lhokseumawe/Health Office of Lhokseumawe

Tabel 4.2.8 Jumlah Persalinan, Bayi Lahir Hidup dan Mati Menurut Puskesmas, 2020
Number of Childbirth, Live Birth and Stillbirth by Public Health Center, 2020

No	Puskesmas/ Public Health Center	Jumlah Persalinan/ Number of Childbirth	Jumlah Bayi/ Number of Baby	
			Lahir Hidup/ Live Birth	Lahir Mati/ Stillbirth
(1)	(2)	(3)	(4)	(5)
1	Puskesmas Blang Mangat	395	316	0
2	Puskesmas Blang Cut	188	152	2
3	Puskesmas Muara Dua	1 188	1 135	1
4	Puskesmas Muara Satu	852	792	4
5	Puskesmas Banda Sakti	1 395	1 370	1
6	Puskesmas Mon Geudong	581	575	0
Jumlah/ Total		4 599	4 340	8

Sumber/Source: Dinas Kesehatan Kota Lhokseumawe/Health Office of Lhokseumawe

SOCIAL AND WELFARE

Tabel 4.2.9 Jumlah Balita Menurut Kecamatan, 2020
Tabel Number of Infant by Sub District, 2020

No	Kecamatan/ Sub District	Laki-laki/ Male	Perempuan/ Female	Jumlah/ Total
(1)	(2)	(3)	(4)	(5)
1	Blang Mangat	1 404	1 355	2 759
2	Muara Dua	2 823	2 762	5 585
3	Muara Satu	2 025	1 965	3 990
4	Banda Sakti	4 744	4 548	9 292
Jumlah/ Total		10 996	10 630	21 626

Sumber/Source: Dinas Kesehatan Kota Lhokseumawe/Health Office of Lhokseumawe

Tabel 4.2.10 Jumlah Bayi Lahir Hidup Menurut Puskesmas, 2020
Tabel Number of Live Birth by Public Health Center, 2020

No	Puskesmas/ Public Health Center	Bayi Lahir Hidup/Live Birth		Jumlah/ Total
		Laki-laki/ Male	Perempuan/ Female	
(1)	(2)	(3)	(4)	(5)
1	Puskesmas Blang Mangat	187	188	376
2	Puskesmas Blang Cut	89	90	179
3	Puskesmas Muara Dua	561	570	1 131
4	Puskesmas Muara Satu	404	407	812
5	Puskesmas Banda Sakti	661	668	1 328
6	Puskesmas Mon Geudong	281	272	554
Jumlah/ Total		2 184	2 196	4 380

Sumber/Source: Dinas Kesehatan Kota Lhokseumawe/Health Office of Lhokseumawe

SOCIAL AND WELFARE

Tabel 4.2.11 Jumlah Bayi Lahir Mati Menurut Puskesmas, 2020
Tabel Number of Stillbirth by Public Health Center, 2020

No	Puskesmas/ Public Health Center	Bayi Lahir Mati/Stillbirth		Jumlah/ Total
		Laki-laki/ Male	Perempuan/ Female	
(1)	(2)	(3)	(4)	(5)
1	Puskesmas Blang Mangat	0	0	0
2	Puskesmas Blang Cut	2	0	2
3	Puskesmas Muara Dua	1	0	1
4	Puskesmas Muara Satu	3	1	4
5	Puskesmas Banda Sakti	1	0	1
6	Puskesmas Mon Geudong	0	0	0
Jumlah/ Total		7	1	8

Sumber/Source: Dinas Kesehatan Kota Lhokseumawe/Health Office of Lhokseumawe

Tabel 4.2.12 Jumlah Kematian Bayi Umur 0-28 Hari Menurut Puskesmas, 2020
Tabel *Number of Baby Death at 0-28 Days Age by Public Health Center, 2020*

No	Puskesmas/ Public Health Center	Kematian Bayi Umur 0-28 Hari/ Baby Death at 0-28 Days Age		Jumlah/ Total
		Laki-laki/ Male	Perempuan/ Female	
(1)	(2)	(3)	(4)	(5)
1	Puskesmas Blang Mangat	0	1	1
2	Puskesmas Blang Cut	1	1	2
3	Puskesmas Muara Dua	0	1	1
4	Puskesmas Muara Satu	2	3	5
5	Puskesmas Banda Sakti	4	3	7
6	Puskesmas Mon Geudong	0	1	1
Jumlah/ Total		7	10	17

Sumber/Source: Dinas Kesehatan Kota Lhokseumawe/Health Office of Lhokseumawe

SOCIAL AND WELFARE

Tabel 4.2.13 Jumlah Kematian Bayi Umur 0-1 Tahun Menurut Puskesmas, 2020
Tabel *Number of Baby Death 0-1 at Year Age by Public Health Center, 2020*

No	Puskesmas/ Public Health Center	Kematian Bayi Umur 0-1 Tahun/ Baby Death at 0-1 Year Age		Jumlah/ Total
		Laki-laki/ Male	Perempuan/ Female	
(1)	(2)	(3)	(4)	(5)
1	Puskesmas Blang Mangat	0	0	0
2	Puskesmas Blang Cut	0	0	0
3	Puskesmas Muara Dua	0	0	0
4	Puskesmas Muara Satu	0	0	0
5	Puskesmas Banda Sakti	1	0	0
6	Puskesmas Mon Geudong	0	0	0
Jumlah/Total		1	0	1

Sumber/Source: Dinas Kesehatan Kota Lhokseumawe/Health Office of Lhokseumawe

Tabel 4.2.14 Jumlah Kematian Ibu Maternal Menurut Puskesmas, 2020
Tabel Number of Maternal Mortality by Public Health Center, 2020

No	Puskesmas/ Public Health Center	Kematian Ibu Maternal/ Maternal Mortality			Jumlah/ Total
		Hamil/ Pregnant	Bersalin/ Maternity	Nifas/ Childbed	
(1)	(2)	(3)	(4)	(5)	(6)
1	Puskesmas Blang Mangat	0	0	0	0
2	Puskesmas Blang Cut	0	0	0	0
3	Puskesmas Muara Dua	1	0	1	2
4	Puskesmas Muara Satu	0	0	1	1
5	Puskesmas Banda Sakti	0	1	1	2
6	Puskesmas Mon Geudong	1	0	0	1
Jumlah/ Total		2	1	3	6

Sumber/Source: Dinas Kesehatan Kota Lhokseumawe/Health Office of Lhokseumawe

SOCIAL AND WELFARE

Tabel 4.2.15 Jumlah Bayi dengan Imunisasi Lengkap (Berdasarkan Cakupan Campak), 2020
Total Baby Having Complete Immunizations (By Group of Measles), 2020

No	Puskesmas/ Public Health Center	Jumlah Bayi/ Number of Baby	Imunisasi/ Immunization			
			DPT 1 + HB1		Campak/ Measles	
			Jumlah/ Total	%	Jumlah/ Total	%
(1)	(2)	(3)	(4)	(5)	(6)	(7)
1	Puskesmas Blang Mangat	359	148	53.8	91	29.7
2	Puskesmas Blang Cut	172	211	122.6 7	86	40.3
3	Puskesmas Muara Dua	1 082	1 011	96.3	784	40.2
4	Puskesmas Muara Satu	778	405	56.3	313	52.3
5	Puskesmas Banda Sakti	1 273	979	76.9	1 061	83.1
6	Puskesmas Mon Geudong	530	378	71.3	292	82.3
Jumlah/ Total		4 194	3 132	74.7	2 627	62.6

Sumber/Source: Dinas Kesehatan Kota Lhokseumawe/Health Office of Lhokseumawe

Tabel 4.2.16 Kasus Penyakit Berdasarkan Pengamatan Menurut Kecamatan, 2020
Tabel *Number of Illness Based On Observation by Sub District, 2020*

No	Kecamatan/ Subdistrict	Jumlah Kasus/ Number of Illness				
		Pertusis/ Pertussis	Tetanus/ Tetanus	Campak/ Measles	Hepatitis/ Hepatitis	AFP (Non Polio)
(1)	(2)	(3)	(4)	(5)	(6)	(7)
1	Blang Mangat	0	0	5	176	0
2	Muara Dua	0	0	10	238	0
3	Muara Satu	0	0	22	485	0
4	Banda Sakti	0	0	13	412	0
Jumlah/ Total		0	0	50	1 311	0

SOCIAL AND WELFARE

Lanjutan Tabel/ Continued Tabel 4.2.16

No	Kecamatan/ Sub District	Jumlah Kasus/ Number of Illness					
		Rabies	Sipilis	ISPA	Prambusi a	Bronkhitis	Filariasis
(1)	(2)	(8)	(9)	(10)	(11)	(12)	(13)
1	Blang Mangat	0	0	1 010	0	0	9
2	Muara Dua	2	1	191	0	0	2
3	Muara Satu	0	0	299	0	0	6
4	Banda Sakti	5	3	1 387	0	0	5
Jumlah/ Total		7	4	2 887	0	0	22

Lanjutan Tabel/ Continued Tabel 4.2.17

No	Kecamatan/ Sub District	Jumlah Kasus/ Number of Illness				
		DHF	Malaria		TB Paru	
			(+)	Klinis	(+)	Klinis
(1)	(2)	(14)	(15)	(16)	(17)	(18)
1	Blang Mangat	3	0	0	26	272
2	Muara Dua	31	0	0	48	246
3	Muara Satu	1	0	0	27	267
4	Banda Sakti	44	0	0	27	339
Jumlah/ Total		79	0	233	128	1 124

Lanjutan Tabel/ Continued Tabel 4.2.17

No	Kecamatan/ Sub District	Jumlah Kasus/ Number of Illness					
		Kusta		Diare	Disentri	Tifoit	Pneumonia
		PB	MB				
(1)	(2)	(19)	(20)	(21)	(22)	(23)	(24)
1	Blang Mangat	0	7	701	0	0	0
2	Muara Dua	0	0	392	0	0	0
3	Muara Satu	0	1	216	0	0	0
4	Banda Sakti	0	0	573	0	0	1
Jumlah/ Total		0	8	1 885	0	0	1

Sumber/Source: Dinas Kesehatan Kota Lhokseumawe/Health Office of Lhokseumawe

Tabel 4.2.17 Jumlah Peserta KB Lestari Menurut Kecamatan, 2021
Tabel *Number of 'Lestari' Family Planning Participants by Sub District, 2021*

No	Kecamatan/ Sub District	KB Lestari/ 'Lestari' Planning Participants			Jumlah/ Total
		5 Tahun/ 5 Years	10 Tahun/ 10 Years	16 Tahun/ 16 Years	
(1)	(2)	(3)	(4)	(5)	(6)
1	Blang Mangat	523	350	7	880
2	Muara Satu	340	168	105	613
3	Muara Dua	3 467	1 679	390	5 536
4	Banda Sakti	467	256	146	869
Jumlah/ Total		4 797	2 453	648	7 898

Sumber/Source: DPPKB Kota Lhokseumawe/ DPPKB of Lhokseumawe

SOCIAL AND WELFARE

Tabel 4.2.18 Jumlah Pencapaian Akseptor KB Menurut Kecamatan, 2020
Tabel Number of Family Planning Acceptor Achievements by Sub District, 2020

Kecamatan/ Sub District	Akseptor KB/ Family Planning Acceptor			
	Target PUS/ Targets	Pencapaian/ Achievements	%	
(1)	(2)	(3)	(4)	
1 Blang Mangat	3 489	2 546	72.97	
2 Muara Satu	4 002	2 639	65.94	
3 Muara Dua	5 875	4 512	76.80	
4 Banda Sakti	8 812	2 546	85.93	
Jumlah/Total	2020	22 178	12 243	51.47
	2020	24 304	12 511	51.68
	2018	30 356	24 672	81.272

Sumber/Source: DPPKB Kota Lhokseumawe/ DPPKB of Lhokseumawe

Tabel 4.2.19 Jumlah Peserta KB Menurut Alat Kontrasepsi, 2021
Number of Family Planning Participants by Contraception Method, 2021

Kecamatan/ Sub District	Jenis Alat Kontrasepsi/ Contraception Method								
	IUD	PIL	Kondom	Suntik	MOP	MOW	Implant	OV	
(1)	(2)	(3)	(4)	(5)	(6)	(7)	(8)	(9)	
1 Blang Mangat	25	760	179	1743	-	115	38	-	
2 Muara Satu	105	1 356	395	1 735	1	175	34	-	
3 Muara Dua	86	1 566	485	2 669	-	155	58	-	
4 Banda Sakti	376	2 614	562	3 598	1	319	152	-	
	2021	592	6 296	1 621	9 745	2	764	282	-
Jumlah/Total	2020	507	5 362	1 151	9 372	1	619	257	507
	2019	428	2 782	244	8 725	13	159	160	428

Sumber/Source: DPPKB Kota Lhokseumawe/ D3PPKB of Lhokseumawe

Tabel 4.2.20 Jumlah Tenaga Medis Menurut Status Kepegawaian pada Rumah Sakit Umum Cut Meutia, 2020
Number of Medical Servant by Employment Status in Cut Meutia Hospital, 2020

No	Jenis Tenaga Kesehatan/ Medical Servant	Status/Status		Jumlah/ Total
		PNS/ Civil Servant	Honor/ Honorary	
(1)	(2)	(3)	(4)	(5)
1	Medis			
	Dokter Umum	16	18	34
	Dokter Gigi	2	2	4
	Dokter Ahli Bedah	3	0	3
	Dokter Ahli Penyakit Dalam	10	0	10
	Dokter Ahli Anak	5	3	8
	Dokter Ahli Obgyn	3	2	5
	Dokter Ahli Radiologi	2	0	2
	Dokter Ahli Anestesi	2	2	4
	Dokter Ahli Patologi Klinik	2	1	3
	Dokter Ahli Jiwa	2	0	2
	Dokter Ahli Mata	3	0	3
	Dokter Ahli THT	1	0	1
	Dokter Ahli Kulit dan Kelamin	0	1	1
	Dokter Ahli Paru-paru	3	0	3
	Dokter Ahli Saraf	4	0	4
	Dokter Ahli Urologi	1	0	1
	Dokter Ahli Patologi Anatomi	2	0	2
	Dokter Ahli Gigi	2	0	2
	Dokter Ahli Bedah Onkologi	1	1	2
	Dokter Ahli Ortopedi	0	1	1
	Dokter Ahli Jantung Pembuluh	0	1	1
	Dokter Ahli Bedah Mulut	0	1	1
	Dokter Konsultan Hipertensi dan Ginjal	1	0	1
	Dokter Konsultan Gastroenterohepatologi	1	0	1
	Dokter Konsultan Bedah Digestif	0	1	1
	MPH/S2 Kesehatan Masyarakat	23	1	24
	Jumlah/ Total	89	35	124

Sumber/Source: RSUD Cut Meutia/Cut Meutia Hospital

Lanjutan Tabel/ Continued Tabel 4.2.21

No	Jenis Tenaga Kesehatan/ Medical Servant	Status/Status		Jumlah/ Total
		PNS/Civil Servant	Honor/Honorary	
(1)	(2)	(3)	(4)	(5)
2	Para Medis dan Non Perawatan			
	Apoteker	10	5	15
	AKFAR	5	25	30
	S1 Farmasi	1	1	2
	SKM Non Dokter	11	10	21
	Sarjana Gizi	3	0	3
	D-IV Gizi	1	1	2
	AKNES (Penata Anestesi)	0	2	2
	APRO (Penata Rontgen)	8	6	14
	D-IV Radiologi	2	0	2
	AKZI (Penata Gizi)	3	5	8
	AKFIS (Penata Fisioterapis)	9	2	11
	D-IV Fisioterapi	2	0	2
	SMF	3	1	4
	ATEM (Penata Elektro medik)	3	0	3
	ARO (Akademi Refraksi Optisien)	3	0	3
	Pembantu Ahli Gizi	1	0	1
	Analisis Kesehatan	13	23	36
	D-IV Analisis	1	1	2
	PK (Pekarya Kesehatan Menengah)	1	0	1
	APIKES/MR	7	2	9
	Tehniisi Gigi	3	1	4
	AKL	2	0	2
	Magister Farmasi	2	0	2
	Magister Sains (Analisis)	1	0	1
	Magister Kebencanaan	0	1	1
3	Paramedik Perawatan			
	S 1 Keperawatan	60	79	139
	AKPER	43	156	199
	Perawat/SPK	7	5	12
	Bidan/AKBID	29	93	122
	SPRG (Perawat Gigi)	1	0	1
	S2 Perawat Jiwa	1	0	1
	S2 Perawat	3	0	3
	D4 Bidan Pendidik	11	15	26
	Jumlah/ Total	250	434	684

Sumber/Source: RSUD Cut Meutia/Cut Meutia Hospital

Lanjutan Tabel/ Continued Tabel 4.2.21

No	Jenis Tenaga Kesehatan/ Medical Servant	Status/Status		Jumlah/ Total
		PNS/ Civil Servant	Honor/ Honorary	
(1)	(2)	(3)	(4)	(5)
4	Non Medis			
	Magister Sains Manajemen	5	0	5
	Magister Hukum	1	0	1
	Magister Pendidikan	1	0	1
	Magister Akuntansi	1	0	1
	Sarjana Ekonomi	17	10	27
	Sarjana ADM Negara	8	7	15
	Sarjana Teknik Informatika	0	6	6
	Sarjana Komputer	0	4	4
	Sarjana Teknik Elektro	1	0	1
	Sarjana Hukum	0	1	1
	D-III Sederajat	4	26	30
	D-I	0	1	1
	<= SMA/SMK	64	321	385
	Jumlah/ Total	102	376	478

Sumber/Source: RSUD Cut Meutia/Cut Meutia Hospital/376

Tabel 4.2.21 **Aktivitas Hari Buka Poliklinik Rumah Sakit Umum Cut Meutia, 2020**
Activities of Polyclinics in Cut Meutia General Hospital, 2020

Poliklinik/ Polyclinics	Jumlah/total		Rata rata Kunjungan/ Average Visit
	Hari Buka/Open day	Kunjungan/ Visitor	
(1)	(2)	(3)	(4)
Penyakit Dalam	Senin s/d Jum'at	6 338	26
Bedah	Senin s/d Jum'at	2 820	12
Urologi	Senin s/d Jum'at	2 978	12
Bedah Onkologi	Senin dan Rabu	3 898	40
Bedah Ortopedi	Rabu dan Jum'at	2 577	27
Bedah Digestive	Selasa	781	15
Kesehatan Anak	Senin s/d Jum'at	5 151	21
Obstetri dan Ginekologi	Senin s/d Jum'at	890	4
Keluarga Berencana	Senin s/d Jum'at	314	1
Saraf	Senin s/d Jum'at	22 299	92
Jiwa	Senin s/d Jum'at	6 269	26
THT	Senin s/d Jum'at	3 582	15
Mata	Senin s/d Jum'at	7 695	32
Kulit dan Kelamin	Senin, Rabu, Kamis	7 699	54
Gigi dan Mulut	Senin s/d Jum'at	1 292	5
Geriatric	Senin s/d Jum'at	208	1
Kardiologi	Selasa dan Kamis	4 949	51
Radiologi	Setiap Hari	7 307	20
Paru – Paru	Senin s/d Jum'at	7 572	31
Rawat Darurat	Setiap Hari	758	2
Rehabilitasi Medik	Senin s/d Jum'at	1 401	6
Konsultasi Gizi	Senin s/d Jum'at	171	1
Diabetes Mellitus	Senin s/d Jum'at	955	4
Gastroenterologi Hepatologi	Rabu	930	19
Konsultan Ginjal Hipertensi	Selasa dan Kamis	788	8
VCT	Senin s/d Jum'at	738	3

Sumber/Source: RSUD Cut Meutia/Cut Meutia Hospital

SOCIAL AND WELFARE

Tabel 4.2.22 Kegiatan Rawat Inap pada Rumah Sakit Umum Cut Meutia, 2020
Tabel Activities of Hospitalities in Cut Meutia General Hospital, 2020

No	Uraian/ Uraian	Satuan/Unit	Jumlah/ Total
(1)	(2)	(3)	(4)
1	Kapasitas Tempat Tidur	TT	292
2	Tempat Tidur Tersedia	TT	226
3	Jumlah Penderita Masuk	Orang	11 768
4	Jumlah Penderita Keluar Hidup	Orang	11 277
5	Jumlah Penderita Keluar Mati	Orang	599
6	Jumlah Hari Rawatan	Hari	57 665
7	Jumlah Lama Dirawat	Hari	45 789
8	Rata-rata Lama Dirawat (AVLOS)	Hari	4
9	Frekuensi Pemakaian TT (BTO)	Kali	40
10	Interval Pemakaian TT (TOI)	Hari	4
11	B O R (Bed Occupation Rate)	%	54
12	G D R (Gross Death Rate)	‰	50
13	N D R (Net Death Rate)	‰	22

Sumber/Source: RSUD Cut Meutia/Cut Meutia Hospital

Tabel 4.2.23 Kegiatan Kebidanan pada Rumah Sakit Umum Cut Meutia, 2020
Tabel Activities of Midwifery in Cut Meutia General Hospital, 2020

No	Uraian/ Uraian	Satuan/Unit	Jumlah Pasien/ Total Patient
(1)	(2)	(3)	(4)
1	Jumlah Persalinan	Orang	26
2	Persalinan Normal	Orang	22
3	Persalinan Dgn Komplikasi	Orang	10
4	Perd Sebelum Persalinan	Orang	2
5	Perd Sesudah Persalinan	Orang	18
6	Pre Eclampsia	Orang	28
7	Eclampsia	Orang	6
8	Infeksi	Orang	4
9	Lain-lain	Orang	326
10	<i>Sectio Caesaria</i>	Orang	111
11	<i>Abortus</i>	Orang	86

Sumber/Source: RSUD Cut Meutia/Cut Meutia Hospital

Tabel 4.2.24 Kegiatan Pembedahan pada Rumah Sakit Umum Cut Meutia, 2020
Tabel Activities of Surgery in Cut Meutia General Hospital, 2020

Kecamatan/ Sub District	Jenis Operasi/Type Of Surgery				Jumlah/ Total
	Khusus/ Specific	Besar/ Major	Sedang/ Medium	Kecil/ Minor	
(1)	(2)	(3)	(4)	(5)	(6)
1 Bedah/ Surgery	42	108	678	0	828
2 Obstetrik & Ginekology	4	162	64	0	230
3 THT/ Ear, Nose, Throat	0	93	3	0	96
4 Mata/ Eye	2	442	26	0	470
5 Bedah Ortopedi	5	324	56	0	385
6 Bedah Digestive	0	86	93	0	179
7 Urologi	21	222	17	0	260
8 Gigi & Mulut	0	73	15	0	88
Jumlah/Total	74	1 510	952	0	2 536

Sumber/Source: RSUD Cut Meutia/Cut Meutia Hospital

4.3 AGAMA/RELIGION

Tabel 4.3.1 Jumlah Penduduk dan Agama yang DiAnut menurut Kecamatan di Kota Lhokseumawe, 2020
Population and Believer by Subdistrict in Lhokseumawe Municipality, 2020

Kecamatan/ Sub District	Pemeluk Agama/ Number of Religious					Jumlah/ Total
	Islam/ Islam	Khatolik/ Catholic	Protestan/ Christian	Hindu/ Hindu	Budha/ Buddha	
(1)	(2)	(3)	(4)	(5)	(6)	(7)
1 Blang Mangat	26 090	1	46	0	0	26 137
2 Muara Dua	49 994	0	16	0	26	50 036
3 Muara Satu	33 944	13	54	1	2	34 014
4 Banda Sakti	78 278	137	389	0	508	79 312
Jumlah/Total	188 306	151	505	1	536	189 499

Sumber/Source: Kantor Kementerian Agama Kota Lhokseumawe/Religion Ministry Office of Lhokseumawe

SOCIAL AND WELFARE

Tabel 4.3.2 Jumlah Tempat Peribadatan Menurut Kecamatan di Kota Lhokseumawe, 2020
Number of Worships Places by Subdistrict in Lhokseumawe Municipality, 2020

Kecamatan/ Sub District	Sarana Ibadah/ Religious Facilities					
	Mesjid/ Mosque	Mushala/ Mushala	Meunasah / Village Mosque	Gereja/ Church	Kuil/ Temple	Wihara/ Monas- tery
(1)	(2)	(3)	(4)	(5)	(6)	(7)
1 Blang Mangat	14	8	22	0	0	0
2 Muara Dua	11	20	17	0	0	0
3 Muara Satu	9	16	11	0	0	0
4 Banda Sakti	18	31	18	1	0	1
Jumlah/Total	52	75	68	1	0	1

Sumber/Source: Kantor Kementerian Agama Kota Lhokseumawe/Religion Ministry Office of Lhokseumawe

Tabel 4.3.3 Jumlah Desa yang Mengalami Bencana Alam Menurut Kecamatan di Kota Lhokseumawe, 2018-2020
Number of Village that Had Natural Disaster by Subdistrict in Lhokseumawe Municipality, 2018 - 2020

Kecamatan/ Sub District	Banjir/Flood		
	2018	2019	2020
(1)	(2)	(3)	(4)
Blang Mangat	14	6	2
Muara Dua	11	-	5
Muara Satu	5	-	2
Banda Sakti	3	-	-
Jumlah/ Total	33	6	9

Sumber/Source: BPS, Podes / BPS-Statistics Indonesia, Podes

SOCIAL AND WELFARE

LANJUTAN TABEL/CONTINUED TABEL 4.3.3

Kecamatan/ Sub District	Gempa Bumi/Earthquake		
	2018	2019	2020
(1)	(2)	(3)	(4)
Blang Mangat	1	0	0
Muara Dua	6	0	0
Muara Satu	0	0	0
Banda Sakti	0	0	0
Jumlah/ Total	7	0	0

LANJUTAN TABEL/CONTINUED TABEL 4.3.3

Kecamatan/ Sub District	Tanah Longsor/Landslide		
	2018	2019	2020
(1)	(2)	(3)	(4)
Blang Mangat	1	0	0
Muara Dua	3	0	0
Muara Satu	3	0	0
Banda Sakti	0	0	0
Jumlah/ Total	7	0	0

Sumber/Source: BPS, Podes / BPS-Statistics Indonesia, Podes

SOCIAL AND WELFARE

Tabel 4.3.4 Jumlah Sarana Pendidikan Agama, 2020
Tabel Number of Islamic Teaching Facilities, 2020

Kecamatan/ Sub District	Balai Pengajian/ Recitation	Taman Kanak-kanak Alqur'an/ Moslem Kindergarten	Taman Pendidikan Alqur'an/ Alqur'an School
(1)	(2)	(3)	(4)
1 Blang Mangat	138	0	0
2 Muara Dua	176	0	0
3 Muara Satu	127	0	0
4 Banda Sakti	269	0	0
Jumlah/Total	710	0	0

Sumber/Source: Kantor Kementerian Agama Kota Lhokseumawe/Religion Ministry Office of Lhokseumawe

Tabel 4.3.5 Jumlah Fungsionaris Agama Islam Menurut Kecamatan, 2020
Tabel *Number of Islamic Fungsionarist by District, 2020*

Kecamatan/ Sub District	Ulama	Mubaligh	Khatib Mesjid	Imam Mesjid	Guru TK dan TPA	Da'i
(1)	(2)	(3)	(4)	(5)	(6)	(7)
1 Blang Mangat	-	-	-	13	-	2
2 Muara Dua	-	-	-	10	-	9
3 Muara Satu	-	-	-	10	-	5
4 Banda Sakti	-	-	-	18	-	16
Jumlah/Total	-	-	-	51	-	32

Sumber/Source: Kantor Kementerian Agama Kota Lhokseumawe/Religion Ministry Office of Lhokseumawe

SOCIAL AND WELFARE

Tabel 4.3.6 Jumlah Jamaah Haji Berdasarkan Jenis Kelamin, 2020
Tabel Number of Moslem Pilgrims by Sex, 2020

Kecamatan/ Sub District	Jamaah/ Pilgrims		
	Laki-laki/ Male	Perempuan/ Female	Jumlah/ Total
(1)	(2)	(3)	(4)
1 Blang Mangat	15	21	36
2 Muara Dua	26	31	57
3 Muara Satu	12	16	28
4 Banda Sakti	58	86	144
Jumlah/ Total	111	154	265

Sumber/Source: Kantor Kementerian Agama Kota Lhokseumawe/Religion Ministry Office of Lhokseumawe

Tabel 4.3.7 Jumlah Jamaah Haji Gagal Berangkat Berdasarkan Jenis Kelamin, 2020
Number Of Moslem Pilgrims Who Failed to Depart By Sex, 2020

Kecamatan/ Sub District	Jamaah/ Pilgrims		
	Laki-laki/ Male	Perempuan/ Female	Jumlah/ Total
(1)	(2)	(3)	(4)
1 Blang Mangat	1	2	3
2 Muara Dua	2	6	8
3 Muara Satu	3	4	7
4 Banda Sakti	8	17	25
Jumlah/ Total	14	29	43

Sumber/Source: Kantor Kementerian Agama Kota Lhokseumawe/Religion Ministry Office of Lhokseumawe

SOCIAL AND WELFARE

Tabel 4.3.8 Jumlah Tanah Waqaf, 2020
Tabel Number of Waqaf Lands, 2020

Kecamatan/ District	Perwaqafan				
	Jumlah Lokasi	Bersertifikat	Ber Aiw/ Apaiw	Belum Ber-Aiw/ Apaiw	Luas seluruhnya (m ²)
(1)	(2)	(3)	(4)	(5)	(6)
1 Blang Mangat	66	66	1	0	154 577.89
2 Muara Dua	60	45	15	0	88 109.41
3 Muara Satu	96	87	9	0	157 571.00
4 Banda Sakti	71	68	3	0	80 179.24
Jumlah/ Total	293	265	28	0	480 164.54

Sumber/Source: Kantor Kementerian Agama Kota Lhokseumawe/Religion Ministry Office of Lhokseumawe

Tabel 4.3.9 Jumlah Peristiwa Nikah dan Rujuk Per Bulan, 2020
Tabel Number of Marriages and Reconciliations per Month, 2020

Bulan/ Month	Kecamatan/ Sub District				Jumlah/ Total
	Blang Mangat	Muara Dua	Muara Satu	Banda Sakti	
(1)	(2)	(3)	(4)	(5)	(6)
Januari/ January	14	29	27	39	109
Februari/ February	21	28	24	35	108
Maret/ March	20	43	36	55	154
April/ April	25	44	34	53	156
Mei/ May	9	8	3	8	28
Juni/ June	17	50	20	64	151
Juli/ July	10	27	24	46	107
Agustus/ August	28	46	34	60	168
September/ September	7	30	24	51	112
Oktober/ October	22	50	27	57	156
November/ November	9	30	17	39	85
Desember/ December	21	28	16	50	115
Jumlah/ Total	203	413	286	557	1 459

Sumber/Source : Kantor Kementerian Agama Kota Lhokseumawe/Religion Ministry Office of Lhokseumawe

Tabel 4.3.10 Jumlah Perkara yang Diterima pada Mahkamah Syar'iyah Berdasarkan Jenis di Kota Lhokseumawe, 2020
Number of Case Received at Sharia Court by Type in Lhokseumawe Municipality, 2020

Bulan/ Month	Izin Poligami/ Polygamy Permissio n	Pembatala n Perkawinan / Retraction	Talak Cerai/ Divorce d	Harta Bersama / Commo n Property	Cerai Gugat/ Sued for Divorce d
(1)	(2)	(3)	(4)	(5)	(6)
Januari/ January	-	-	7	-	24
Februari/ February	-	-	10	1	24
Maret/ March	-	-	8	-	17
April/ April	-	-	6	1	24
Mei/ May	-	-	5	1	10
Juni/ June	-	-	6	1	26
Juli/ July	1	-	5	-	9
Agustus/ August	-	-	6	-	22
September/ September	-	-	6	1	28
Oktober/ October	-	-	3	1	13
November/ November	-	-	9	2	25
Desember/ December	-	-	1	-	8
Jumlah/Total	1	-	68	7	227

Lanjutan Tabel/ Continued Tabel 4.3.10

Bulan/ Month	Perwalian Anak/ Children Guardens hip	Itsbat Nikah/ Marriage Itsbat	Dispens asi Kawin/ Exempti on	Gugat Waris/ Sues Heritage	Lain-lain/ Others
(1)	(7)	(8)	(9)	(10)	(11)
Januari/ January	2	19	1	-	8
Februari/ February	1	6	3	-	5
Maret/ March	-	6	2	1	4
April/ April	-	10	2	-	12
Mei/ May	1	5	-	-	3
Juni/ June	1	83	6	-	13
Juli/ July	1	2	-	-	9
Agustus/ August	-	1	1	-	9
September/ September	1	47	-	-	6
Oktober/ October	-	5	2	2	8
November/ November	2	3	3	3	12
Desember/ December	2	9	-	-	5
Jumlah/Total	11	196	20	6	84

Sumber/Source: Mahkamah Syar'iyah Kelas I-B Kota Lhokseumawe/Sharia Court of Lhokseumawe Municipality

Tabel 4.3.11 Jumlah Perkara yang Diputus pada Mahkamah Syar'iyah Berdasarkan Jenis di Kota Lhokseumawe, 2020
Number of Verdict Case at Sharia Court by Type in Lhokseumawe Municipality, 2020

Bulan/ Month	Izin Poligami/ Polygamy Permission	Pembatalan Perkawinan/ Retraction	Talak Cerai/ Divorced	Harta Bersama/ Common Property	Cerai Gugat/ Sued for Divorced
(1)	(2)	(3)	(4)	(5)	(6)
Januari/ January	-	-	3	-	17
Februari/ February	-	-	4	1	7
Maret/ March	-	-	5	-	20
April/ April	-	-	7	-	16
Mei/ May	-	-	6	-	12
Juni/ June	-	-	3	-	18
Juli/ July	-	-	2	-	23
Agustus/ August	1	-	10	-	14
September/ September	-	-	8	-	22
Oktober/ October	-	-	5	-	30
November/ November	-	-	6	1	18
Desember/ December	-	-	5	-	21
Jumlah/Total	1	-	64	2	218

Lanjutan Tabel/ Continued Tabel 4.3.11

Bulan/ Month	Perwalian Anak/ Children Guardenshi p	Itsbat Nikah/ Marriage Itsbat	Dispensasi Kawin/ Exemption	Gugat Waris/ Sues Heritage	Lain- lain/ Others
(1)	(7)	(8)	(9)	(10)	(11)
Januari/ <i>January</i>	2	1	1	-	10
Februari/ <i>February</i>	-	11	2	-	11
Maret/ <i>March</i>	1	6	2	-	13
April/ <i>April</i>	-	7	1	-	15
Mei/ <i>May</i>	-	2	1	-	9
Juni/ <i>June</i>	1	74	4	-	17
Juli/ <i>July</i>	2	6	2	-	14
Agustus/ <i>August</i>	-	2	-	-	12
September/ <i>September</i>	-	40	1	-	16
Oktober/ <i>October</i>	-	3	2	-	13
November/ <i>November</i>	2	5	1	-	13
Desember/ <i>December</i>	2	2	1	-	19
Jumlah/Total	10	159	18	-	162

Sumber/Source: Mahkamah Syar'iyah Kelas I-B Kota Lhokseumawe/Sharia Court of Lhokseumawe Municipality

SOCIAL AND WELFARE

Tabel 4.3.12 Faktor Penyebab Perceraian pada Mahkamah Syar'iah Berdasarkan Jenis di Kota Lhokseumawe, 2020
Factor of Divorce at Sharia Court by Type in Lhokseumawe Municipality, 2020

Bulan/ Month	Zina/ Adultery	Mabuk/ Drunk	Madat/ Opium	Judi/ Gambling	Meninggalkan Salah Satu Pihak/ Leaving the Family
(1)	(2)	(3)	(4)	(5)	(6)
Januari/ January	0	0	0	0	4
Februari/ February	0	0	0	0	10
Maret/ March	0	0	0	0	2
April/ April	0	0	0	1	4
Mei/ May	0	0	0	0	3
Juni/ June	0	0	0	1	6
Juli/ July	0	0	0	0	7
Agustus/ August	0	0	0	0	3
September/ September	0	0	0	0	8
Oktober/ October	0	0	0	0	2
November/ November	0	0	0	1	-
Desember/ December	0	2	0	0	5
Jumlah/Total	0	2	0	3	54

Lanjutan Tabel/ Continued Tabel 4.3.12

Bulan/ Month	Dihukum Penjara/ Convicted	Poligami/ Polygamy	KDRT/ Domestic Violence	Cacat Badan/ Disability
(1)	(7)	(8)	(9)	(10)
Januari/ January	0	0	2	0
Februari/ February	0	1	0	0
Maret/ March	1	0	1	0
April/ April	1	0	0	0
Mei/ May	0	0	1	0
Juni/ June	0	0	1	0
Juli/ July	1	0	0	0
Agustus/ August	0	0	1	0
September/ September	0	0	1	0
Oktober/ October	0	1	0	0
November/ November	0	1	2	0
Desember/ December	0	0	0	1
Jumlah/ Total	3	0	9	1

Sumber/Source: Mahkamah Syariah Kelas I-B Kota Lhokseumawe/Sharia Court of Lhokseumawe Municipality

Lanjutan Tabel/ Continued Tabel 4.3.12

Bulan/ Month	Perselisihan dan Pertengkar Terus Menerus/ Continuing Disputes and Quarrels	Kawin Paksa/ Forced Marriage	Murtad/ Apostate	Ekonomi/ Economy
(1)	(6)	(7)	(8)	(9)
Januari/ <i>January</i>	14	0	0	0
Februari/ <i>February</i>	-	0	0	0
Maret/ <i>March</i>	19	0	0	2
April/ <i>April</i>	15	0	0	2
Mei/ <i>May</i>	13	0	0	1
Juni/ <i>June</i>	10	0	0	3
Juli/ <i>July</i>	16	0	0	1
Agustus/ <i>August</i>	20	0	0	0
September/ <i>September</i>	19	0	0	2
Oktober/ <i>October</i>	25	0	0	7
November/ <i>November</i>	15	0	0	5
Desember/ <i>December</i>	7	0	0	11
Jumlah/Total	173	0	0	34

Sumber/Source: Mahkamah Syar'iyah Kelas I-B Kota Lhokseumawe/Sharia Court of Lhokseumawe Municipality

Tabel 4.3.13 Penerimaan zakat, Infaq dan Sadaqah Pada Baitul Mal Kota Lhokseumawe (Rupiah,) 2018-2020
Zakat, Infaq, and Shadaqah Receivemnt in Lhokseumawe Municipality (Rupiahs), 2018-2020

Tahun/ Year	Jenis Penerimaan/ Type of Receivemnt			Jumlah/ Total
	Zakat	Infaq	Shadaqah	
(1)	(2)	(3)	(4)	(5)
1 2018	2 145 474 512	935 877 277	0	3 081 351 789
2 2019	4 820 751 854	1 859 124 300	0	6 679 876 154
3 2020	6 040 942 854	1 606 159 959	0	7 647 102 813
Jumlah/Total	13 007 169 220	4 401 161 536	0	17 408 330 756

Sumber/Source: Baitul Mal Kota Lhokseumawe/Baitul Mal of Lhokseumawe

Tabel 4.3.14 Penyaluran Zakat, Infaq, dan Shadaqah (ZIS) Menurut Senif pada Baitul Mal Kota Lhokseumawe, 2019-2020
Distribution of Zakat, Infaq, and Shadaqah (ZIS) According to Senif the Baitul Mal Lhokseumawe, 2019-2020

No.	Jenis Bantuan/ Details	Jumlah/ Total
(1)	(2)	(3)
1	ZAKAT TAHUN 2020	
	FAKIR	
	- Bantuan Dana Tunai Komsumtif	1 428 000 000
	- Bantuan Dana untuk Rehab Rumah	720 000 000
	MISKIN	
	- Bantuan Dana Tunai Konsumtif	0
	- Bantuan Dana Tunai Produktif	1 690 000 000
	AMIL	
	- Pemberian Hak Amil kepada Ketua UPZ	2 235 500
	- Pemberian Hak Amil kepada Pejabat BUD	57 307 500
	- Pemberian Hak Amil kepada Pengurus Baitul Mal Gampong	68 000 000
	- Pemberian Hak Amil kepada Pengurus Badan Pelaksana Baitul Mal	396 650 000
	- Pemberian Hak Amil kepada Unsur-unsur Lain di Lingkungan Badan Pelaksana Baitul Mal Kota	11 550 000
	- Kebutuhan Operasional Pendistribusian Bantuan	82 719 500
	MUALLAF	
	- Bantuan Dana Tunai	24 000 000
	GHARIM	
	- Bantuan Dana untuk Orang yang Terhutang	40 000 000
	FISABILILLAH	
	- Bantuan Dana untuk Balai Pengajian	128 000 000
	- Bantuan Dana untuk Majelis Taklim	65 000 000
	- Bantuan Dana untuk Kegiatan Organisasi Islam	0
	IBNU SABIL	
	- Bantuan Beasiswa Santri	266 000 000
	- Bantuan Dana untuk Pembelian Kitab (Organisasi, Lembaga)	67 500 000
2	INFAQ TAHUN 2020	0

Lanjutan Tabel/ Continued Tabel 4.3.14

No.	Jenis Bantuan/ Details	Jumlah/ Total
(1)	(2)	(3)
3	ZAKAT TAHUN 2020	5 388 800 000
	FAKIR	
	- Bantuan Dana Tunai Komsumtif	559 500 000
	- Bantuan Dana untuk Rehab Rumah	1 280 000 000
	MISKIN	
	- Bantuan Dana Tunai Konsumtif	1 968 3000 000
	- Bantuan Dana Tunai Produktif	350 500 000
	AMIL	
	- Pemberian Hak Amil kepada Ketua UPZ	4 516 500
	- Pemberian Hak Amil kepada Pejabat BUD	.60 667 000
	- Pemberian Hak Amil kepada Pengurus Baitul Mal Gampong	95 200 000
	- Pemberian Hak Amil kepada Pengurus Badan Pelaksana Baitul Mal	217 000 000
	- Pemberian Hak Amil kepada Unsur-unsur Lain di Lingkungan Badan Pelaksana Baitul Mal Kota	82 500 000
	- Kebutuhan Operasional Pendistribusian Bantuan	118 116 500
	MUALLAF	
	- Bantuan Dana Tunai	39 000 000
	GHARIM	
	- Bantuan Dana untuk Orang yang Terhutang	80 000 000
	FISABILILLAH	
	- Bantuan Dana untuk Balai Pengajian	122 500 000
	- Bantuan Dana untuk Majelis Taklim	18 000 000
	- Bantuan Dana untuk Kegiatan Organisasi Islam	7 500 000
	IBNU SABIL	
	- Bantuan Beasiswa Santri	248 000 000
	- Bantuan Dana untuk Pembelian Kitab (Organisasi, Lembaga)	137 500 000
4	INFAQ TAHUN 2020	0

Sumber/Source: Baitul Mal Kota Lhokseumawe/Baitul Mal of Lhokseumawe

4.4 KEMISKINAN/POVERTY

Tabel 4.4.1 Jumlah Penduduk dan Indikator Kemiskinan di Kota Lhokseumawe, 2015–2020
Population and Indicator of Poverty in Lhokseumawe Municipality, 2015–2020

Tahun/ Year	Garis Kemiskinan (rupiah) /Poverty Line	Jumlah Penduduk Miskin/ Total Poor Population	Persentase Penduduk Miskin/Percentage of Poor People
(1)	(2)	(3)	(4)
2015	303 155	23 150	12.16
2016	319 988	23 180	11.98
2017	343 558	24 440	12.32
2018	367 525	23 880	11.81
2019	376 832	23 050	11.18
2020	407 421	22 690	10.80

Sumber/Source: Badan Pusat Statistik Kota Lhokseumawe/ BPS-Statistics of Lhokseumawe Municipality

Tabel 4.4.2 Indeks Kedalaman Kemiskinan dan Indeks Keparahan Kemiskinan di Kota Lhokseumawe
Poverty Gap Index and Poverty Severity Index in Lhokseumawe Municipality 2015 - 2020

Tahun/ Year	Indeks Kedalaman Kemiskinan/Poverty Gap Index	Indeks Keparahan Kemiskinan/Poverty Severity Index
(1)	(2)	(3)
2015	2.30	0.62
2016	2.00	0.59
2017	1.68	0.40
2018	1.72	0.39
2019	1.51	0.30
2020	1.56	0.29

Sumber/Source: Badan Pusat Statistik Kota Lhokseumawe/ *BPS-Statistics of Lhokseumawe Municipality*

4.5 KRIMINALITAS/CRIME

Tabel 4.5.1 Jumlah Tindak Kriminalitas per Jenis Kasus di Wilayah Tugas Polresta Lhokseumawe Menurut Bulan, 2020
Number of Crime Case in Duty Area of Lhokseumawe Police Department Jurisdiction by Month, 2020

Bulan/ Month	Jenis Kriminalitas/ Crime Cases				
	Pencurian/ Theft	Penganiayaan/ Persecution	Curanmor/ Vehicle Theft	KDRT/ Household Violence	Pembunuhan/ Murder
(1)	(2)	(3)	(4)	(5)	(6)
Januari/ January	9	0	1	0	0
Februari/ February	8	1	4	0	0
Maret/ March	6	3	1	0	0
April/ April	3	2	1	1	0
Mei/ May	5	0	1	0	0
Juni/ June	7	5	1	1	0
Juli/ July	10	4	0	0	0
Agustus/ August	7	3	0	1	0
September/ September	7	0	1	0	0
Oktober/ October	8	1	2	0	0
November/ November	13	1	2	0	0
Desember/ December	7	0	3	0	0
Jumlah/Total	90	20	17	3	0

Lanjutan Tabel/ Continued Tabel 4.5.1

Bulan/ Month	Jenis Kriminalitas/ <i>Crime Cases</i>				
	Penggelapan/ Smuggling	Pemerasan/ Extortion	Perkosaa n/ Rape	Narkoba/ Drugs	Perusakan / Vandalisme
(1)	(7)	(8)	(9)	(10)	(11)
Januari/ <i>January</i>	1	0	0	0	0
Februari/ <i>February</i>	2	0	0	0	0
Maret/ <i>March</i>	2	0	0	0	0
April/ <i>April</i>	0	0	0	0	0
Mei/ <i>May</i>	0	0	0	0	0
Juni/ <i>June</i>	0	0	0	0	0
Juli/ <i>July</i>	0	0	0	0	0
Agustus/ <i>August</i>	1	0	0	0	0
September/ <i>September</i>	1	0	0	0	0
Oktober/ <i>October</i>	2	0	0	0	0
November/ <i>November</i>	2	0	0	0	0
Desember/ <i>December</i>	1	0	0	0	0
Jumlah/Total	12	0	0	0	0

Sumber/Source: Polres Lhokseumawe/ *Resort Police of Lhokseumawe*

Lanjutan Tabel/ Continued Tabel 4.5.1

Bulan/ Month	Jenis Kriminalitas/ Crime Cases			
	Penipuan/ Deception	Perzinaan/ Adultery	Perjudian/ Gambling	Lain-lain/ Others
(1)	(12)	(13)	(14)	(15)
Januari/ January	1	0	0	1
Februari/ February	0	0	0	1
Maret/ March	1	0	0	0
April/ April	0	0	0	3
Mei/ May	0	0	0	1
Juni/ June	2	0	0	2
Juli/ July	1	0	0	1
Agustus/ August	1	0	0	0
September/ September	3	0	0	0
Oktober/ October	2	0	0	1
November/ November	0	0	0	0
Desember/ December	0	0	0	0
Jumlah/Total	11	0	0	10

Sumber/Source: Polres Lhokseumawe/ Resort Police of Lhokseumawe

Tabel 4.5.2 Perkembangan Tindak Kriminalitas per Jenis Kasus di Wilayah Tugas Polres Lhokseumawe, 2014-2019
Number of Crime Case in Lhokseumawe Police Department Jurisdiction, 2014-2019

Jenis Kriminalitas/ Crime Case		Tahun/ Year				
		2015	2016	2017	2018	2019
(1)	(2)	(3)	(4)	(5)	(6)	
1	Pembakaran	7	20	-	3	-
2	Kebakaran	11	20	-	0	2
3	Penculikan	2	4	-	1	0
4	Penghinaan	1	3	-	2	0
5	Pembunuhan	3	2	6	4	0
6	Penganiayaan	43	37	1 83	36	2 0
7	Pencurian	131	13 6	2 84	21	9 0
8	Pemerasan	15	12	3 1	7	0
9	Penggelapan	29	51	8 7	43	1 2
10	Penipuan	82	66	1 18	92	1 1
11	Perusakan	11	32	2 3	6	0
12	Perampasan Hak	25	8	-	4	-
13	Curanmor	210	22 0	3 36	30	1 7
14	Perbuatan Tdk Menyenangkan	5	1	-	2	1
15	Melarikan Wanita	4	-	-	6	0
16	KDRT	19	33	3 1	11	3
17	Unjuk Rasa	-	-	-	-	-
18	Senpi	2	3	-	-	0
19	Perbuatan Cabul	32	32	-	29	0
20	Perjudian	11	-	-	5	0
21	Pemalsuan Surat	4	4	-	-	0
22	Perkosaan	7	1	3	4	0
23	Perzinaan	1	3	5	8	0
Jumlah/ Total		655	688	1 107	314	156

Sumber/Source: Polres Lhokseumawe/ Resort Police of Lhokseumawe

Tabel 4.5.3 Program Pencegahan dan Pemberantasan Penyalahgunaan dan Peredaran Gelap Narkoba, 2020
Program for Prevention and Eradication of Drug Abuse and Illicit Circulation, 2020

No.	Kegiatan	Peserta/ Media/ Sasaran	Jumlah Peserta/ Pendengar/ Sasaran
(1)	(2)	(3)	(4)
I. Seksi Pencegahan dan Pemberdayaan Masyarakat			
1	Advokasi Pembangunan Berwawasan Anti	Dinas terkait, Kantor Camat, Polsek, Koramil dan Puskesmas.	60 Orang
2	Diseminasi Informasi Melalui Sosialisasi dan Inset Konten	Mahasiswa/Pelajar, Masyarakat dan Pekerja dalam wilayah Kota Lhokseumawe	1350 Orang
3	Diseminasi Informasi Melalui Pemanfaatan Media Penyiaran Radio	Radio Republik Indonesia Kota Lhokseumawe	Pendengar Radio di wilayah Kota Lhokseumawe
4	Diseminasi Informasi Melalui Pagelaran seni	Masyarakat Kota Lhokseumawe	150 Keluarga
5	Diseminasi Melalui Talkshow	Mahasiswa/Pelajar dari Poltek Negeri LSW, Unimal, dan IAIN	25 Orang
6	Diseminasi Informasi P4GN melalui BNN Menyapa	Masyarakat Kota Lhokseumawe	Masyarakat Kota Lhokseumawe
7	Program Pemberdayaan Pnggiat Anti Narkoba	Pekerja Instansi Pemerintah dan Swasta, Pelajar, Mahasiswa, dan Masyarakat Kota Lhokseumawe	30 Orang
8	Pemberdayaan Masyarakat Anti Narkoba melalui Tes Urine Narkoba	Pelajar SMAN dan SMK, Masyarakat, serta Pekerja Instansi Pemerintahan dalam wilayah Kota Lhokseumawe	825 Orang

Lanjutan Tabel/ Continued Tabel 4.4.5

No.	Kegiatan	Peserta/ Media/ Sasaran	Jumlah Peserta/ Pendengar/ Sasaran
(1)	(2)	(3)	(4)
II. Seksi Rehabilitasi			
1	Bimbingan Teknis dan Peningkatan Mutu Layanan Lembaga Rehabilitasi Pecandu Narkoba	Puskesmas Kecamatan Muara Dua Kota Lhokseumawe Puskesmas Kecamatan Mon Geudong Kota Lhokseumawe Puskesmas Kecamatan Muara Satu Kota Lhokseumawe Klinik Universitas Malikussaleh Yayasan Permata Aceh Peduli	1 Instansi 1 Instansi 1 Instansi 1 Lembaga 1 Lembaga
2	Pelayanan Rehabilitasi Rawat Jalan Pecandu Narkoba di Klinik Pratama BNN Kota Lhokseumawe	Para Pecandu Narkoba	17 Orang
3	Pelayanan Laporan Keluarga Pecandu Narkoba	Keluarga Pecandu Narkoba	57 Orang
III. Seksi Pemberantasan			
1	Penyelidikan dan Penyidikan Kasus Tindak Pidana Narkotika	Pelaku Tindak Kejahatan Penyalahgunaan dan Peredaran Gelap Narkoba	1 Pelaku Kejahatan Narkoba 1 Berkas Tindak Kejahatan Narkoba

Sumber/Source: Badan Narkotika Nasional Kota Lhokseumawe/ *BNN of Lhokseumawe*

SOCIAL AND WELFARE

Tabel 4.5.4 Pelanggaran Syariat Islam Menurut Qanun No. 06 Tahun 2014 (Tentang Hukum Jinayat), 2020
Islamic Law Violation According by Qanun No. 06 of 2014 in 2020

Bulan/ Month	Jumlah Kasus/ Number of Case	Tindak Lanjut/ Further Action		
		Hukum/ Law	Adat/ Tradition	Pembinaan/ Direction
(1)	(2)	(3)	(4)	(5)
Januari/January	11	0	0	11
Februari/February	10	0	0	10
Maret/March	7	0	0	7
April/April	2	0	0	2
Mei/May	2	0	0	2
Juni/June	2	0	0	2
Juli/July	5	0	0	5
Agustus/August	3	0	0	3
September/September	6	0	0	6
Oktober/October	5	0	0	5
November/November	1	0	0	1
Desember/December	2	0	0	2
Jumlah/Total	56	0	0	56

Sumber/Source: Satuan Polisi Pamong Praja dan Wilayahul Hisbah/ Islamic and Civil Police Service

Tabel 4.5.5 Jumlah Kasus di Pengadilan Negeri Lhokseumawe Setiap Bulan, 2021
Number of Cases in District Court Lhokseumawe per Month, 2021

Bulan/ Month	Pidana/ Criminal	Perdata/ Civil	Jumlah/ Total
(1)	(2)	(3)	(4)
Januari/January	33	1	34
Februari/February	17	0	17
Maret/March	20	3	22
April/April	19	0	19
Mei/May	21	0	21
Juni/June	13	3	16
Juli/July	26	0	26
Agustus/August	16	0	16
September/September	13	0	13
Oktober/October	16	2	18
November/November	9	0	9
Desember/December	1	1	2
Jumlah/Total	204	10	214

Sumber/Source: Pengadilan Negeri Kota Lhokseumawe/ Lhokseumawe District Court

SOCIAL AND WELFARE

Tabel 4.5.6 Jumlah Perkara Pidana di Pengadilan Negeri Lhokseumawe Setiap Bulan, 2021
Number of Criminal Cases in Lhokseumawe District Court per Month, 2021

Bulan/ Month	Perkara Masuk/ Case Received	Jumlah Perkara/ Number of Cases	Perkara Diputuskan/ Case Decided	Sisa Bulan Ini/ Case Remains by This Month
(1)	(2)	(3)	(4)	(5)
Januari/January	4 + 33	37	4	33
Februari/February	17	17	15	35
Maret/March	20	20	29	26
April/April	19	19	13	32
Mei/May	21	21	16	37
Juni/June	13	13	27	23
Juli/July	26	26	15	34
Agustus/August	16	16	19	31
September/September	13	13	27	17
Oktober/October	16	16	10	23
November/November	9	9	15	17
Desember/December	1	1	15	3
Jumlah/Total	204	208	205	311

Sumber/Source: Pengadilan Negeri Kota Lhokseumawe/ *Lhokseumawe District Court*

Tabel 4.5.7 Jumlah Perkara Perdata Gugatan di Pengadilan Negeri Lhokseumawe Setiap Bulan, 2021
Number of Civil Cases in Lhokseumawe District Court per Month, 2021

Bulan/ Month	Perkara Masuk/ Case Received	Jumlah Perkara/ Number of Cases	Perkara Diputuskan/ Case Decided	Sisa Bulan Ini/ Case Remains by This Month
(1)	(2)	(3)	(4)	(5)
Januari/January	5 + 1	6	1	5
Februari/February	0	0	1	4
Maret/March	3	3	2	5
April/April	0	0	0	5
Mei/May	0	0	2	3
Juni/June	3	3	0	6
Juli/July	0	0	0	6
Agustus/August	0	0	1	5
September/September	0	0	2	3
Oktober/October	2	2	3	2
November/November	0	0	0	2
Desember/December	1	1	0	3
Jumlah/ Total	15	15	12	49

Sumber/Source: Pengadilan Negeri Kota Lhokseumawe/ Lhokseumawe District Court

SOCIAL AND WELFARE

Tabel 4.5.8 Jumlah Perkara Perdata di Kejaksaan Negeri Lhokseumawe Setiap Bulan, 2020
Number of Civil Cases in Lhokseumawe District Judiciary per Month, 2020

Bulan/ Month	Laporan Masuk/ Report Received	Jumlah Laporan/ Number of Reports	Laporan Diputuskan/ Report Decided	Sisa Bulan Ini/ Report Remains by This Month
(1)	(2)	(3)	(4)	(5)
Januari/January	-	-	-	-
Februari/February	-	-	-	-
Maret/March	-	-	-	-
April/April	-	-	-	-
Mei/May	-	-	-	-
Juni/June	-	-	-	-
Juli/July	-	-	-	-
Agustus/August	-	-	-	-
September/September	-	-	-	-
Oktober/October	2	2	-	2
November/November	-	-	-	2
Desember/December	1	1	-	3
Jumlah/Total	3	3	-	7

Sumber/Source: Kejaksaan Negeri Kota Lhokseumawe/ Lhokseumawe District Judiciary

Tabel 4.5.9 Jumlah Perkara Pidana Umum di Kejaksaan Negeri Lhokseumawe Setiap Bulan, 2020
Number of Criminal Cases in Lhokseumawe District Judiciary per Month, 2020

Bulan/ Month	Sisa Bulan Lalu/ Report Remain ing Month	Laporan Masuk/ Report Received	Jumlah Laporan/ Number of Reports	Laporan Diselesai- kan/ Reports Completed	Sisa Bulan Ini/ Report Remains by This Month
(1)	(2)	(3)	(4)	(5)	(6)
Januari/January	9	20	29	14	15
Februari/February	15	32	47	15	32
Maret/March	32	28	60	30	30
April/April	30	12	42	33	9
Mei/May	9	15	24	20	4
Juni/June	4	25	27	11	18
Juli/July	18	9	27	11	16
Agustus/August	16	40	56	17	38
September/September	38	19	57	37	20
Oktober/October	20	26	46	17	29
Nopember/November	29	17	46	31	15
Desember/December	15	21	36	18	18
Jumlah/Total	233	264	499	254	244

Sumber/Source: Kejaksaan Negeri Kota Lhokseumawe/ Lhokseumawe District Judiciary

SOCIAL AND WELFARE

Tabel 4.5.10 Jumlah Perkara Pidana Khusus di Kejaksaan Negeri Lhokseumawe Setiap Bulan, 2020
Number of Typical Criminal Cases in Lhokseumawe District Judiciary per Month, 2020

Bulan/ Month	Sisa Bulan Lalu/ Report Remain ing Month	Laporan Masuk/ Report Received	Jumlah Laporan/ Number of Reports	Laporan Diselesai- kan/ Reports Completed	Sisa Bulan Ini/ Report Remains by This Month
(1)	(2)	(3)	(4)	(5)	(6)
Januari/January	7	-	7	-	7
Februari/February	7	-	7	4	3
Maret/March	3	-	3	2	1
April/April	1	-	1	-	1
Mei/May	1	-	1	-	1
Juni/June	1	-	1	-	1
Juli/July	1	-	1	-	1
Agustus/August	1	-	1	-	1
September/September	1	-	1	-	1
Oktober/October	1	-	1	-	1
Nopember/November	1	-	1	-	1
Desember/December	1	2	3	-	3
Jumlah/Total	26	2	28	6	22

Sumber/Source: Kejaksaan Negeri Kota Lhokseumawe/ Lhokseumawe District Judiciary

Tabel 4.5.11 Jumlah Narapidana di Lembaga Pemasyarakatan Kelas 2A Kota Lhokseumawe Menurut Masa Hukuman, 2021
Number of Inmates in Lhokseumawe Prison According to The Sentence, 2021

Masa Hukuman/ Sentence	Laki-laki/ Male	Perempuan/ Female	Jumlah/ Total
(1)	(2)	(3)	(4)
0 -1 tahun	5	0	5
1 - 5 Tahun	184	3	187
5 -10 Tahun	225	8	233
10 Tahun ke Atas	145	1	147
Jumlah/Total	559	12	571

Sumber/Source: Lembaga Pemasyarakatan Kelas 2A Lhokseumawe/ *Lhokseumawe Prison*

SOCIAL AND WELFARE

Tabel 4.5.12 Jumlah Narapidana di Lembaga Pemasyarakatan Kelas 2A Kota Lhokseumawe Menurut Bulan, 2021
Number of Inmates in Lhokseumawe Prison by Month, 2021

Bulan/ Month	Narapidana Masuk/ Incoming Prisoners	Jumlah Narapidana/ Number of Prisoner	Narapidana Dibebaskan/ Prisoner Freed	Sisa Bulan Ini/ Prisoner Remains by This Month
(1)	(2)	(3)	(4)	(5)
Januari/January	4	591	21	570
Februari/February	45	525	18	507
Maret/March	20	527	10	517
April/April	22	539	7	532
Mei/May	6	528	14	524
Juni/June	10	534	18	516
Juli/July	23	539	59	480
Agustus/August	52	532	23	509
September/September	44	553	12	541
Oktober/October	52	593	28	565
November/November	11	576	17	559
Desember/December	31	590	19	571
Jumlah/Total	283	6 584	246	6 391

Sumber/Source: Lembaga Pemasyarakatan Kelas 2A Lhokseumawe/ Lhokseumawe Prison

Tabel 4.5.13 Jumlah Narapidana di Lembaga Pemasyarakatan Kelas 2A Kota Lhokseumawe Menurut Bulan dan Jenis Kasus, 2021
Number of Prisoner in Lhokseumawe Prison by Month and Case, 2021

Bulan/ Month	Pidana/ Criminal	Perdata/ Civil	Narkoba/ Drug	Lalu Lintas/ Traffic	Jumlah/ Total
(1)	(2)	(3)	(4)	(5)	(6)
Januari/January	137	0	379	1	570
Februari/February	132	0	375	0	507
Maret/March	133	0	384	0	517
April/April	148	0	384	0	532
Mei/May	144	0	380	0	524
Juni/June	128	0	387	1	516
Juli/July	113	0	367	0	480
Agustus/August	125	0	383	1	509
September/September	126	0	415	0	541
Oktober/October	153	0	412	0	565
November/November	150	0	409	0	559
Desember/December	161	0	409	1	571
Jumlah/Total	1 650	0	4 689	4	6 391

Sumber/Source: Lembaga Pemasyarakatan Kelas 2A Lhokseumawe/ Lhokseumawe Prison

4.6 SOSIAL LAINNYA/ OTHER SOCIAL AFFAIRS

Tabel 4.6.1 Banyaknya Sertifikat Hak Atas Tanah yang Dikeluarkan BPN, 2020
Tabel Number of Land Certificate Issued by BPN, 2020

	Tipe/ Type	Jumlah/ Total (Bidang)
	(1)	(2)
1	PTSL	551
2	WAKAF	31
3	RELOKASI	0
4	RUTIN	1 160
5	UKM	0
6	NELAYAN	0
	Jumlah/Total	1 714

Sumber/Source: BPN Kota Lhokseumawe/ BPN of Lhokseumawe

Tabel 4.6.2 Banyaknya Pemeliharaan Data Pendaftaran Tanah yang Diterbitkan Menurut Kecamatan, 2020
Number of Right Transition of Lands Issued by Sub District, 2020

	Jenis Peralihan/ Type of Land Transition	Kecamatan/ Sub District				Jumlah/ Total
		Blang Mangat	Muara Dua	Muara Satu	Banda Sakti	
	(1)	(2)	(3)	(4)	(5)	(6)
1	Jual Beli	0	0	0	0	1 229
2	Hibah	0	0	0	0	76
3	Warisan	0	0	0	0	151
4	APHB	0	0	0	0	89
5	Tukar Menukar	0	0	0	0	2
6	Lelang	0	0	0	0	4
7	Ganti Nama	0	0	0	0	1
8	Ikrar Wakaf	0	0	0	0	4
9	Penetapan Pengadilan	0	0	0	0	17
10	Hak Tanggungan	0	0	0	0	641
11	Royal Hak Tanggungan	0	0	0	0	754
12	Pemisahan/ Pemecahan Hak	0	0	0	0	399
13	Penggabungan	0	0	0	0	13
14	Perubahan Hak/ Peningkatan Hak	0	0	0	0	13
15	Pembaharuan Hak	0	0	0	0	2
16	Perpanjangan Hak	0	0	0	0	13
17	Sertifikat Hilang	0	0	0	0	31
18	Ganti Blangko	0	0	0	0	7
19	Penghapusan Hak	0	0	0	0	41
20	Pembatalan Hak	0	0	0	0	2
	Jumlah/Total	0	0	0	0	3 489

Sumber/Source: BPN Kota Lhokseumawe/ BPN of Lhokseumawe

SOCIAL AND WELFARE

Tabel 4.6.3 Jumlah Sertifikat Hak Milik yang Diberikan/ Diselesaikan Menurut Bulan, 2020
Number of Ownership Certificate Given/ Finished by Month, 2020

Bulan/ Month	Hak Milik/ Ownership	
	Diberikan/ Given	Diselesaikan/ Finished
(1)	(2)	(3)
Januari/ January	56	56
Februari/ February	115	115
Maret/ March	119	119
April/ April	83	83
Mei/ May	89	89
Juni/ June	112	112
Juli/ July	114	114
Agustus/ August	61	61
September/ September	82	82
Oktober/ October	91	91
November/ November	53	53
Desember/ December	60	60
Jumlah/ Total	1 035	1 035

Sumber/Source: BPN Kota Lhokseumawe/ BPN of Lhokseumawe

Tabel 4.6.4 Jumlah Sertifikat Hak Guna Bangunan yang Diberikan/
 Diselesaikan Menurut Bulan, 2020
*Number of Building Utilization Certificate Given/Finished by
 Month, 2020*

Bulan/ Month	Hak Guna Bangunan/ Building Utilization	
	Diberikan/ Given	Diselesaikan/ Finished
(1)	(2)	(3)
Januari/ January	1	1
Februari/ February	1	1
Maret/ March	6	6
April/ April	4	4
Mei/ May	1	1
Juni/ June	5	5
Juli/ July	2	2
Agustus/ August	3	3
September/ September	2	2
Oktober/ October	0	0
November/ November	4	4
Desember/ December	83	83
Jumlah/ Total	112	112

Sumber/Source: BPN Kota Lhokseumawe/ BPN of Lhokseumawe

SOCIAL AND WELFARE

Tabel 4.6.5 Jumlah Sertifikat Hak Pakai dan Hak Pengelola yang Diberikan/ Diselesaikan Menurut Bulan, 2020
Number of Utilization Certificate and Management Certificate Given/ Finished by Month, 2020

Bulan/ Month	Hak Pakai/ Utilization		Hak Pengelola/ Management	
	Diberikan / Given	Diselesaika n/ Finished	Diberikan / Given	Diselesaika n/ Finished
(1)	(2)	(3)	(4)	(5)
Januari/ January	0	0	-	-
Februari/ February	0	0	-	-
Maret/ March	0	0	-	-
April/ April	1	1	-	-
Mei/ May	0	0	-	-
Juni/ June	0	0	-	-
Juli/ July	0	0	-	-
Agustus/ August	0	0	-	-
September/ September	1	1	-	-
Oktober/ October	0	0	-	-
November/ November	7	7	-	-
Desember/ December	0	0	-	-
Jumlah/ Total	9	9	0	0

Sumber/Source: BPN Kota Lhokseumawe/ BPN of Lhokseumawe

Tabel 4.6.6 Jumlah Sertifikat Hak Tanggungan yang Diberikan/ Diselesaikan Menurut Bulan, 2020
Number of Amenity Certificate Given/ Finished by Month, 2020

Bulan/ Month	Hak Tanggungan/ Amenity	
	Diberikan/ Given	Diselesaikan/ Finished
(1)	(2)	(3)
Januari/ January	28	28
Februari/ February	36	36
Maret/ March	54	54
April/ April	60	60
Mei/ May	37	37
Juni/ June	49	49
Juli/ July	74	74
Agustus/ August	57	57
September/ September	89	89
Oktober/ October	36	36
November/ November	56	56
Desember/ December	65	65
Jumlah/ Total	641	641

Sumber/Source: BPN Kota Lhokseumawe/ BPN of Lhokseumawe

SOCIAL AND WELFARE

Tabel 4.6.7 Jumlah Sertifikat Tanah Waqaf yang Diberikan/ Diselesaikan Menurut Bulan, 2020
Number of Building Waqf Land Certificate Given/ Finished by Month, 2020

Bulan/ Month	Tanah Waqaf/ Waqf Land	
	Diberikan/ Given	Diselesaikan/ Finished
(1)	(2)	(3)
Januari/ January	0	0
Februari/ February	1	1
Maret/ March	1	1
April/ April	0	0
Mei/ May	0	0
Juni/ June	0	0
Juli/ July	1	1
Agustus/ August	0	0
September/ September	1	1
Oktober/ October	0	0
November/ November	0	0
Desember/ December	0	0
Jumlah/ Total	4	4

Sumber/Source: BPN Kota Lhokseumawe/ BPN of Lhokseumawe

Tabel 4.6.8 Surat Izin Usaha Perusahaan yang Diterbitkan Pemerintah Kota Lhokseumawe Menurut Bulan, 2020
Letter of Municipal Government Approval of Bussiness Location by Month, 2020

Bulan/ Month	Kecamatan/ Sub Distric			
	Blang Mangat	Muara Dua	Muara Satu	Banda Sakti
(1)	(2)	(3)	(4)	(5)
Januari/ <i>January</i>	5	24	15	51
Februari/ <i>February</i>	4	17	7	32
Maret/ <i>March</i>	6	22	15	37
April/ <i>April</i>	2	14	6	38
Mei/ <i>May</i>	2	8	8	28
Juni/ <i>June</i>	2	9	3	25
Juli/ <i>July</i>	4	12	7	37
Agustus/ <i>August</i>	2	9	1	19
September/ <i>September</i>	8	8	5	22
Oktober/ <i>October</i>	7	6	4	16
November/ <i>November</i>	5	11	2	8
Desember/ <i>December</i>	4	15	11	22
Jumlah/ Total	51	155	84	335

Sumber/Source: Kantor Penanaman Modal, Pelayanan Terpadu Satu Pintu dan Tenaga Kerja Kota Lhokseumawe

SOCIAL AND WELFARE

Tabel 4.6.9 Surat Izin Usaha Perusahaan yang Diterbitkan Pemerintah Kota Lhokseumawe Dirinci Menurut Bentuk Perusahaan, 2020
Letter of Municipal Government Approval of Business Location by Company Type, 2020

No	Kecamatan/ Subdictric	Jenis Perusahaan/ Company Type							Jumlah/ Total
		PT	CV	Koperasi	UD	Toko	Yayasan	Firma	
(1)	(2)	(3)	(4)	(5)	(6)	(7)	(8)	(9)	(10)
1	Blang Mangat	1	3	-	4	-	-	-	8
2	Muara Dua	3	4	1	3	-	-	-	11
3	Muara Satu	2	9	-	6	-	-	-	17
4	Banda Sakti	12	18	-	19	-	-	-	49
Jumlah/ Total		18	34	1	32	-	-	-	95

Sumber/Source: Kantor Penanaman Modal, Pelayanan Terpadu Satu Pintu dan Tenaga Kerja Kota Lhokseumawe

Tabel 4.6.10 Jumlah Layanan Perizinan Usaha, 2020
Number of Business Licensing Services, 2020

No.	Jenis Layanan/ Services	Banyaknya/ Frequencies
(1)	(2)	(3)
1	Ijin Mendirikan Bangunan (IMB)	174
2	Izin Gangguan/HO	0
3	Izin Tempat Usaha Perusahaan	623
4	Izin Usaha Penangkapan Ikan	1
5	Izin Usaha Pembudidayaan Ikan	0
6	Izin Usaha Jasa Konstruksi (IUJK)	173
7	Izin Usaha Perdagangan (SIUP)	71
8	Tanda Daftar Perusahaan (TDP)	85
9	Tanda Daftar Industri (TDI)	0
10	Izin Usaha Industri (IUI)	0
11	Izin Perluasan Usaha Industri (IPUI)	0
12	Tanda Daftar Gudang (TDG)	10
13	Izin Penyelenggara Reklame	148
14	Izin Galian C	7
15	Izin Apotek	12
16	Izin Toko Obat	10
17	Rekomendasi Rumah Sakit Tipe B	0
18	Izin Mendirikan Rumah Sakit Tpe C dan D	0

Lanjutan Tabel/ *Continued Tabel 4.6.10*

SOCIAL AND WELFARE

No.	Jenis Layanan/ Services	Banyaknya/ Frequencies
(1)	(2)	(3)
19	Izin Operasional Rumah Sakit Tipe C dan D	0
20	Izin Rumah Bersalin	0
21	Izin Bidan/Perawat	0
22	Izin Praktek/Fisioterapi	0
23	Pendaftaran Pengobatan Tradisional	0
24	Izin Kerja Asisten Apoteker	0
25	Izin Klinik Umum	0
26	Izin Praktek Tukang Gigi	2
27	Izin IKTK Optik	0
28	Izin Optik	2
29	Izin Usaha Pest Control (IUPC)	0
30	Izin Praktek Dokter	0
31	Izin Praktek Dokter Gigi	0
32	Izin Praktek Dokter Spesialis	0
33	Izin Tempat Praktek Bersama Dokter	0
34	Izin Laboratorium	0
35	Izin Jasa Biro Perjalanan Wisata	1
36	Izin Jasa Agen Perjalanan Wisata	0

Lanjutan Tabel/ *Continued Tabel* 4.6.10

No.	Jenis Layanan/ Services	Banyaknya/ Frequencies
(1)	(2)	(3)
37	Izin Jasa Konvensi & Perjalanan Wisata	0
38	Izin Jasa Pertunjukan	0
39	Izin Jasa Pameran	0
40	Izin Jasa Impresariat	0
41	Izin Jasa Atraksi Wisata	0
42	Izin Usaha Salon Kecantikan	1
43	Izin Pusat Kebugaran	0
44	Izin Taman Rekreasi	0
45	Izin Pendirian Sanggar Seni Budaya	0
46	Izin Penginapan	2
47	Izin Usaha Angkutan	6

Sumber/Source: Kantor Penanaman Modal, Pelayanan Terpadu Satu Pintu dan Tenaga Kerja Kota Lhokseumawe

SOCIAL AND WELFARE

Tabel 4.6.11 Realisasi Penerbitan SIUP, 2020
Tabel Realization of Trading License (SIUP) Issues, 2020

No.	Kecamatan/ Subdistric	Bentuk Perusahaan/ Industry Type			Jumlah/ Total
		Perusahaan Besar/ Large Industry	Perusahaan Menengah/ Medium Industry	Perusahaan Kecil/ Small Industry	
(1)	(2)	(3)	(4)	(5)	(6)
1	Blang Mangat	0	0	5	5
2	Muara Dua	0	1	13	14
3	Muara satu	0	2	4	6
4	Banda Sakti	2	5	39	46
Jumlah/ Total		2	8	61	71

Sumber/Source: Kantor Penanaman Modal, Pelayanan Terpadu Satu Pintu dan Tenaga Kerja Kota Lhokseumawe

Tabel 4.6.12 Realisasi Penerbitan Tanda Daftar Perusahaan (TDP), 2020
Tabel Realization of Policing Trading Register, 2020

No.	Kecamatan/ Subdistric	Bentuk Perusahaan/ Company Type						Jumlah/ Total
		PT	Koperasi	CV	Firma	PO	BUL/UD	
(1)	(2)	(3)	(4)	(5)	(6)	(7)	(8)	(9)
1	Blang Mangat	7	0	10	-	13	-	30
2	Muara Dua	25	0	35	-	42	-	102
3	Muara satu	12	0	13	-	7	-	32
4	Banda Sakti	71	4	94	-	80	-	249
Jumlah/ Total		115	4	152	-	142	-	413

Sumber/Source: Kantor Penanaman Modal, Pelayanan Terpadu Satu Pintu dan Tenaga Kerja Kota Lhokseumawe

SOCIAL AND WELFARE

Tabel 4.6.13 Jumlah Kasus dan Jumlah Jaminan yang Dibayarkan pada Program Jaminan Kecelakaan Kerja (JKK) Menurut Bulan, 2021
Number of Case and Warranty Paid for Accident Insurance by Month, 2021

Bulan/ Month	Program Jaminan Kecelakaan (JKK)/ Work Accident Insurance Program	
	Jumlah Kasus/ Number of Case	Jumlah Jaminan/ Warranty (Rp)
(1)	(2)	(3)
Januari/ January	5	22 887 519
Februari/ February	2	5 766 339
Maret/ March	5	244 165 917
April/ April	5	27 188 266
Mei/ May	11	41 207 075
Juni/ June	9	451 883 345
Juli/ July	4	63 722 908
Agustus/ August	7	22 332 784
September/ September	3	29 630 773
Oktober/ October	4	204 216 813
November/ November	3	23 198 500
Desember/ December	17	369 296 498
Jumlah/ Total	75	2 184 283 259

Sumber/Source: BPJS Ketenagakerjaan Kota Lhokseumawe/ *Employment BPJS of Lhokseumawe*

Tabel 4.6.14 Jumlah Kasus dan Jumlah Jaminan yang Dibayarkan pada Program Jaminan Hari Tua (JHT) Menurut Bulan, 2021
Number of Case and Warranty Paid for Pension Plan by Month, 2021

Bulan/ Month	Program Jaminan Hari Tua (JHT)/ Retirement Insurance Program	
	Jumlah Kasus/ Number of Case	Jumlah Jaminan/ Warranty (Rp)
(1)	(2)	(3)
Januari/ January	690	9 558 493 510
Februari/ February	742	9 117 405 050
Maret/ March	689	12 329 582 080
April/ April	564	9 377 051 310
Mei/ May	511	9 670 844 470
Juni/ June	761	14 198 626 910
Juli/ July	419	6 965 127 260
Agustus/ August	336	6 186 256 800
September/ September	457	8 143 355 170
Oktober/ October	608	14 021 647 860
November/ November	290	5 365 907 280
Desember/ December	306	5 037 094 670
Jumlah/ Total	6 373	109 971 392 370

Sumber/Source: BPJS Ketenagakerjaan Kota Lhokseumawe/ *Employment BPJS of Lhokseumawe*

Tabel 4.6.15 Jumlah Kasus dan Jumlah Jaminan yang Dibayarkan pada Program Jaminan Kematian (JKM) Menurut Bulan, 2021
Number of Case and Warranty Paid for Life insurance by Month, 2021

Bulan/ Month	Program Jaminan Kematian (JKM)/ Death Insurance Program	
	Jumlah Kasus/ Number of Case	Jumlah Jaminan/ Warranty (Rp)
(1)	(2)	(3)
Januari/ <i>January</i>	27	1 078 000 000
Februari/ <i>February</i>	13	546 000 000
Maret/ <i>March</i>	17	696 000 000
April/ <i>April</i>	23	529 000 000
Mei/ <i>May</i>	44	641 000 000
Juni/ <i>June</i>	16	594 000 000
Juli/ <i>July</i>	34	911 000 000
Agustus/ <i>August</i>	40	920 500 000
September/ <i>September</i>	33	1 206 000 000
Oktober/ <i>October</i>	17	714 000 000
November/ <i>November</i>	26	1 004 000 000
Desember/ <i>December</i>	35	1 320 000 000
Jumlah/ Total	325	10 161 000 000

Sumber/Source: BPJS Ketenagakerjaan Kota Lhokseumawe/ *Employment BPJS of Lhokseumawe*

Tabel 4.6.16 Jumlah Kasus dan Jumlah Jaminan yang Dibayarkan pada Program Jaminan Pensiun (JP) Menurut Bulan, 2021
Number of Case and Warranty Which Paid for Pension Program by Month, 2021

Bulan/ Month	Program Jaminan Pensiun (JPN)/ Pension Insurance Program	
	Jumlah Kasus/ Number of Case	Jumlah Jaminan/ Warranty (Rp)
(1)	(2)	(3)
Januari/ January	66	123 709 850
Februari/ February	67	137 575 702
Maret/ March	58	56 325 100
April/ April	66	86 265 550
Mei/ May	71	149 456 920
Juni/ June	70	71 598 650
Juli/ July	81	129 555 780
Agustus/ August	90	182 922 570
September/ September	89	180 521 180
Oktober/ October	89	147 347 110
November/ November	89	200 240 450
Desember/ December	91	155 547 020
Jumlah/ Total	927	1 621 065 882

Sumber/Source: BPJS Ketenagakerjaan Kota Lhokseumawe/ Employment BPJS of Lhokseumawe

Tabel 4.6.17 Data Pembayaran Klaim UU No 33 Tahun 1964, 2020
Tabel Data Of Claims Payment by Law No.33, 1964, 2020

Bulan/ Month	Luka-Luka/ Wounds		Cacat Tetap/ Permanent Injury	
	Jumlah Kasus/ Number of Case	Jumlah Jaminan/ Warranty (Rp)	Jumlah Kasus/ Number of Case	Jumlah Jaminan/ Warranty (Rp)
(1)	(2)	(3)	(4)	(5)
Januari/ <i>January</i>	8	102 465 805	0	0
Februari/ <i>February</i>	1	10 168 500	1	45 000 000
Maret/ <i>March</i>	1	4 396 000	0	0
April/ <i>April</i>	1	2 339 216	0	0
Mei/ <i>May</i>	0	0	0	0
Juni/ <i>June</i>	1	17 660 784	0	0
Juli/ <i>July</i>	0	0	0	0
Agustus/ <i>August</i>	2	7 708 530	0	0
September/ <i>September</i>	0	0	0	0
Oktober/ <i>October</i>	0	0	0	0
November/ <i>November</i>	0	0	0	0
Desember/ <i>December</i>	1	12 656 000	0	0
Jumlah/ Total	15	157 394 835	1	45 000 000

Sumber/Source : PT. Jasa Raharja Perwakilan Lhokseumawe/ Branch Office PT Jasa Raharja of Lhokseumawe

Lanjutan Tabel/ Continued Tabel 4.6.17

Bulan/ Month	Meninggal Dunia/ Pass Away		Penguburan/ Funeral	
	Jumlah Kasus/ Number of Case	Jumlah Jaminan/ Warranty (Rp)	Jumlah Kasus/ Number of Case	Jumlah Jaminan/ Warranty (Rp)
(1)	(2)	(3)	(4)	(5)
Januari/ January	0	0	0	0
Februari/ February	0	0	0	0
Maret/ March	0	0	0	0
April/ April	0	0	0	0
Mei/ May	0	0	0	0
Juni/ June	0	0	0	0
Juli/ July	0	0	0	0
Agustus/ August	0	0	0	0
September/ September	0	0	0	0
Oktober/ October	1	50 000 000	0	0
November/ November	1	50 000 000	0	0
Desember/ December	1	50 000 000	0	0
Jumlah/ Total	3	150 000 000	0	45 000 000

Sumber/Source : PT. Jasa Raharja Perwakilan Lhokseumawe/ Branch Office PT Jasa Raharja of Lhokseumawe

Tabel 4.6.18 Data Pembayaran Klaim UU No 34 Tahun 1964, 2020
Tabel Data Of Claims Payment by Law No.34, 1964, 2020

Bulan/ Month	Luka-Luka/ Wounds		Cacat Tetap/ Permanent Injury	
	Jumlah Kasus/ Number of Case	Jumlah Jaminan/ Warranty (Ribu/ Thousand Rp 000)	Jumlah Kasus/ Number of Case	Jumlah Jaminan/ Warranty (Ribu/Thousand Rp 000)
(1)	(2)	(3)	(4)	(5)
Januari/ January	96	1 113 557.1	9	149 000
Februari/ February	66	794 620.7	6	81 500
Maret/ March	25	304 227.9	5	125 000
April/ April	53	620 935.8	7	91 250
Mei/ May	64	687 746.7	2	15 000
Juni/ June	33	446 733.2	4	76 125
Juli/ July	102	946 693.9	7	101 250
Agustus/ August	87	855 291.3	3	101 250
September/ September	76	817 785.3	7	116 750
Oktober/ October	80	883 376.2	4	99 000
November/ November	59	735 603.4	6	166 750
Desember/ December	52	564 642.4	5	87 750
Jumlah/ Total	793	8 771 213.9	65	1 210 625

Lanjutan Tabel/ *Continued Tabel* 4.6.18

Bulan/ Month	Meninggal Dunia/ Pass Away		Penguburan/ Funeral	
	Jumlah Kasus/ Number of Case	Jumlah Jaminan/ Warranty (Ribu /Thousand (Rp)	Jumlah Kasus/ Number of Case	Jumlah Jaminan/ Warranty (Rp)
(1)	(2)	(3)	(4)	(5)
Januari/ <i>January</i>	20	1 100 000	2	8 000 0000
Februari/ <i>February</i>	17	950 000	0	0
Maret/ <i>March</i>	12	600 000	0	0
April/ <i>April</i>	17	850 000	0	0
Mei/ <i>May</i>	30	1 500 000	0	0
Juni/ <i>June</i>	20	1 000 000	0	0
Juli/ <i>July</i>	18	900 000	1	4 000 000
Agustus/ <i>August</i>	18	875 000	0	0
September/ <i>September</i>	18	900 000	0	0
Oktober/ <i>October</i>	18	950 000	0	0
November/ <i>November</i>	12	600 000	0	0
Desember/ <i>December</i>	10	500 000	0	0
Jumlah/ <i>Total</i>	210	10 725 000	3	12 000 000

Sumber/Source : PT. Jasa Raharja Perwakilan Lhokseumawe/ Branch Office PT Jasa Raharja of Lhokseumawe

<https://lhokseumawekota.bps.go.id>

<https://lhokseumawekota.bps.go.id>

5

PERTANIAN, KEHUTANAN, PETERNAKAN, DAN PERIKANAN
AGRICULTURE, FORESTRY, LIVESTOCK AND
FISHERY

<https://lhokseumawekota.bps.go.id>

5. Pertanian Agriculture



<https://lhokseumawekota.bps.go.id>

PENJELASAN TEKNIS

1. **Lahan sawah** adalah lahan pertanian yang berpetak-petak dan dibatasi oleh pematang (galangan), saluran untuk menahan/ menyalurkan air, yang biasanya ditanami padi sawah tanpa memandang dari mana diperoleh atau status lahan tersebut. Lahan yang dimaksud termasuk lahan yang terdaftar di Pajak Bumi Bangunan, luran Pembangunan Daerah, lahan bengkok, lahan serobotan, lahan rawa yang ditanami padi dan lahan bekas tanaman tahunan yang telah dijadikan sawah, baik yang ditanami padi, palawija atau tanaman semusim lainnya.
2. **Tegal/Kebun** adalah lahan pertanian bukan sawah (lahan kering) yang ditanami tanaman semusim atau tahunan dan terpisah dengan halaman sekitar rumah serta penggunaannya tidak berpindah pindah.
3. **Ladang/Huma** adalah lahan pertanian bukan sawah (lahan kering) yang biasanya ditanami tanaman semusim dan penggunaannya hanya semusim atau dua musim, kemudian akan ditinggalkan bila sudah tidak subur lagi (berpindah-pindah). Kemungkinan lahan ini beberapa tahun kemudian akan dikerjakan kembali jika sudah subur.
4. **Lahan yang sementara tidak diusahakan** adalah lahan yang

TECHNICAL NOTES

1. **Wetland** is agricultural land that separated by small dykes to resist water, where the main crop is usually wetland paddy without considering where it is got from or the status of the land. It includes the land that is registered at land income tax office, regional development contribution, 'bengkok' land, illegal ownership, swamps for rice cultivation, and annual crop land mark that has been used as rice field, which are both planted with paddy, secondary crops or the other seasonal crops.
2. **Dry field/Garden** is an dryland (unirrigated land) which is planted with seasonal or annual crops and separately from the yard around the house without shifting
3. **Unirrigated agricultural field /Shifting cultivation land** is dryland (unirrigated land) that usually is cultivated for seasonal crops and utilized only for one or two seasons, then it will be left when it is not fertile (shifting). Maybe, this land will be used again in a few years if it has been fertile.
4. **Temporarily unused land** is land that is regularly used but temporarily

biasanya diusahakan tetapi untuk sementara (lebih dari 1 (satu) tahun tetapi kurang dari atau sama dengan 2 (dua) tahun) tidak diusahakan, termasuk lahan sawah yang tidak diusahakan selama lebih dari 2 (dua) tahun.

5. Data pokok tanaman pangan yang dikumpulkan adalah luas panen dan produktivitas (hasil per hektar). Produksi tanaman pangan merupakan hasil perkalian antara luas panen dengan produktivitas. Pengumpulan data luas panen dilakukan setiap bulan dengan pendekatan area kecamatan di seluruh wilayah Indonesia. Pengumpulan data produktivitas dilakukan melalui pengukuran langsung pada plot ubinan berukuran 2½ m x 2½ m. Pengumpulan data produktivitas dilakukan setiap subround (empat bulanan) pada waktu panen petani.
6. Data produksi padi dan palawija yang disajikan adalah dalam kualitas: gabah kering giling (padi), pipilan kering (jagung), biji kering (kedelai dan kacang tanah), dan umbi basah (ubi kayu dan ubi jalar).
7. **Tanaman sayuran dan buah-buahan semusim**
Tanaman sayuran semusim adalah tanaman sumber vitamin, garam mineral dan lain-lain yang

(more than a year but less or equal than two years) is unused, it includes wetland that is not cultivated more than two years.

5. *The main food crops data collected consists of harvested area and productivity (yield per hectare). Food crops production is generated by harvested area multiplied by productivity. The harvested area data is collected every month using sub district area approach in all sub district in Indonesia. The productivity data collection is conducted by a direct measurement in 2½m x 2½m crop cutting plot. The productivity measurement is conducted in every subround (four monthly) at the time when farmers are harvesting their crops.*
6. *Production of paddy and secondary crops data are presented in the form of: dry unhusked rice (paddy), dry loose maize (maize), dry shells crops (soybeans and peanuts), and fresh roots (cassava and sweet potatoes).*
7. **Seasonal vegetable and fruit plants**
Seasonal vegetable plants are plants which are the sources of vitamin, mineral salt, etc, consumed from the part of the plant in the form of leaf, flower, fruit, and root with the age of less than one year.
Seasonal fruit plants are plants

dikonsumsi dari bagian tanaman yang berupa daun, bunga, buah, dan umbinya, yang berumur kurang dari satu tahun.

Tanaman buah-buahan semusim adalah tanaman sumber vitamin, garam mineral, dan lain-lain yang dikonsumsi dari bagian tanaman yang berupa buah, berumur kurang dari satu tahun, tidak berbentuk pohon/rumpun tetapi menjalar dan berbatang lunak.

8. **Tanaman buah-buahan dan sayuran tahunan**

Tanaman buah-buahan tahunan adalah tanaman sumber vitamin, garam mineral, dan lain-lain yang dikonsumsi dari bagian tanaman yang berupa buah dan merupakan tanaman tahunan.

Tanaman sayuran tahunan adalah tanaman sumber vitamin, garam mineral, dan lain-lain yang dikonsumsi dari bagian tanaman yang berupa daun dan atau buah yang berumur lebih dari satu tahun.

9. **Tanaman biofarmaka** adalah tanaman yang bermanfaat untuk obat-obatan, kosmetik, dan kesehatan yang dikonsumsi atau digunakan dari bagian-bagian tanaman seperti daun, batang, buah, umbi (rimpang) ataupun akar.

10. **Tanaman hias** adalah tanaman yang mempunyai nilai keindahan baik bentuk, warna daun, tajuk maupun bunganya, sering digunakan untuk penghias pekarangan dan lain

which are the sources of vitamin, mineral salt, etc, consumed from the part of the plant in the form of fruits. These plants are creeps with the age of less than one year.

8. **Annual fruit and vegetable plants**

Annual fruit plants are plants which are the sources of vitamin, contained mineral salt, etc, consumed from the part of plant in the form of fruit and more than one year of age.

Annual vegetable plants are plants which are the sources of vitamin, contained mineral salt, etc, consumed from the part of the plant in the form of vegetable and more than one year of age.

9. **Medicinal plants** are plants which are useful for medicine. It is consumed from part of the plant such as leaf, flower, fruit, tuber, and root.

10. **Ornamental plants** are plants which have a beauty value, either in shape, colour of leaf or crown of flower, and they are often used as a yard decorator.

11. **Harvested area of horticulture** is area which vegetable, fruit, medicinal and ornamental plant of

sebagainya.

11. **Luas panen tanaman hortikultura** adalah luas tanaman sayuran, buah-buahan, biofarmaka, dan tanaman hias yang diambil hasilnya/dipanen pada periode pelaporan.

12. **Luas panen untuk tanaman sayuran** adalah luas tanaman yang dipanen sekaligus/habis/dibongkar dan luas tanaman yang dipanen berkali-kali (lebih dari satu kali)/belum habis.

Tanaman yang dipanen sekaligus/habis/dibongkar adalah tanaman yang sehabis panen langsung dibongkar/dicabut, terdiri dari bawang merah, bawang putih, bawang daun, kentang, kol/kubis, kembang kol, petsai/sawi, wortel, lobak, dan kacang merah.

Tanaman yang dipanen berkali-kali (lebih dari satu kali)/belum habis adalah tanaman yang pemanenannya lebih dari satu kali dan biasanya dibongkar apabila panen terakhir sudah tidak memadai lagi, terdiri dari: kacang panjang, cabe besar, cabe rawit, jamur, tomat, terung, buncis, ketimun, labu siam, kangkung, bayam, melon, semangka, dan blewah.

13. Produksi hortikultura adalah hasil menurut bentuk produk dari setiap tanaman sayuran, buah-buahan, biofarmaka dan tanaman hias yang diambil berdasarkan luas yang

crop harvested during the period of report.

12. **Harvested area of vegetable** is area of entire plant harvested/demolished and plant harvested several times/undemolished.

Entirely plants harvested/demolished are plants usually harvested once and demolished to be substituted by other plants, consisting of: shallots, garlic, leeks, potato, cabbage, cauli flower, mustard green, carrots, chinese radish, and red kidney beans.

Plants harvested several times/undemolished are plants usually harvested more than once and demolished in the case that the last harvest was economically not profitable. They consist of : yard long beans, chili, small chili, mushroom, tomatoes, egg plant, french beans, cucumber, pumpkin/chajota, swamp cabbage, spinach, melon, watermelon, and blewah .

13. *Horticulture production is the standard production quantity form of vegetable, fruit, medicinal and ornamental plant based on harvested area/the number of production plants reported monthly/quarterly.*

14. *Data on estates are collected by the BPS every month on complete basis through a mailing system. Data on*

dipanen/tanaman yang menghasilkan pada bulan/triwulan laporan.

coconut, clove, and kapok, as well as on smallholder plantation, are acquired from the Directorate General of Estates.

14. Data perkebunan besar dikumpulkan oleh BPS setiap bulan secara lengkap (sensus bulanan) dengan sistem surat pos. Khusus untuk tanaman kelapa, cengkeh, dan kapok, datanya diperoleh dari Direktorat Jenderal Perkebunan. Data perkebunan rakyat juga diperoleh dari Direktorat Jenderal Perkebunan.
15. Penghitungan luas tanaman perkebunan besar adalah pada keadaan akhir tahun dan tidak termasuk yang luasnya kurang dari 5 hektar.
16. Bentuk produksi perkebunan adalah; karet kering (karet), daun kering (teh dan tembakau), biji kering (kopi dan coklat), kulit kering (kayu manis dan kina), serat kering (rami), bunga kering (cengkeh), refined sugar (tebu dari perkebunan besar), gula mangkok (tebu dari perkebunan rakyat), ekivalen kopra (kopra), biji dan bunga (pala) serta minyak daun (sereh).
17. Persediaan akhir tahun produksi perkebunan besar bukan merupakan cadangan penyangga (buffer stock).
18. Data Statistik Kehutanan sebagian besar merupakan data sekunder yang bersumber dari Kementerian Kehutanan.
15. *Planted areas of estates refer to condition at the end of the year, and exclude areas less than 5 hectares.*
16. *Production of estates crops are follows: dry rubber (rubber); dry leaves (tea and tobacco); dry beans (coffee and cocoa); dry bark (cassia vera and cinchona); dry fibre (rosella); dry flowers/buds (cloves); refined sugar (sugar cane from estate); cup sugar (sugar cane from smallholders); copra (copra); seeds and buds (nutmeg); and leaf oil (citronella).*
17. *The production availability of estates at the end of year is not the buffer stock.*
18. *Most of forestry statistics are secondary data obtained from the Ministry of Forestry.*
19. *Forest Area is a specific territory of forest ecosystem determined and or decided by the government as a permanent forest. Such decision is important to maintain the size of forest area and to ensure its legitimation and boundary*

19. Kawasan hutan adalah wilayah tertentu yang berupa hutan, yang ditunjuk dan atau ditetapkan oleh pemerintah untuk dipertahankan keberadaannya sebagai hutan tetap. Hal ini untuk menjamin kepastian hukum mengenai status kawasan hutan, letak batas dan luas suatu wilayah tertentu yang sudah ditunjuk menjadi kawasan hutan tetap.
20. Kawasan hutan Indonesia ditetapkan oleh Menteri Kehutanan dalam bentuk Surat Keputusan Menteri Kehutanan tentang Penunjukan Kawasan Hutan dan Perairan Provinsi. Penunjukan Kawasan Hutan ini disusun berdasarkan hasil pemaduserasian antara Rencana Tata Ruang Wilayah Provinsi (RTRWP) dengan Tata Guna Hutan Kesepakatan (TGHK).
21. Penunjukan kawasan hutan mencakup pula kawasan perairan yang menjadi bagian dari Kawasan Suaka Alam (KSA) dan Kawasan Pelestarian Alam (KPA).
22. Kawasan Suaka Alam (KSA) adalah kawasan dengan ciri khas tertentu, baik di darat maupun di perairan yang mempunyai fungsi pokok sebagai kawasan pengawetan keanekaragaman tumbuhan dan demarcation of permanent forest.
20. *Indonesian forest area is determined by the Minister of Forestry in the format of Ministerial Decree on the Designation of Provincial Forest Area and Inland Water, Coastal and Marine Ecosystem. The designation of Forest Area is formulated based on integrated and harmonized of Provincial Spatial Planning (RTRWP) and Forest Land Use by Concensus (TGHK).*
21. *The designation of forest area in some cases also cover inland water, coastal and marine ecosystem that may become part of Sanctuary Reserve Area (KSA) and Nature Conservation Area (KPA).*
22. *A Sanctuary Reserve Area is a specific terrestrial or aquatic area having specific criteria for preserving biodiversity plant and animal as well as ecosystem, which also serve as life support system.*
23. *A Nature Conservation area is a specific terrestrial or aquatic area whose main function is to serve life support system and preserve diversity of plant and animal species, as well as to provide a sustainable utilization of living resources and their ecosystems.*
24. *In accordance to the Act on Forestry No. 41/1999, forest area is categorized as Conservation Forest,*

satwa serta ekosistemnya, yang juga berfungsi sebagai wilayah sistem penyangga kehidupan.

23. Kawasan Pelestarian Alam (KPA) adalah kawasan dengan ciri khas tertentu, baik di darat maupun di perairan yang mempunyai fungsi pokok perlindungan sistem penyangga kehidupan, pengawetan keanekaragaman jenis tumbuhan dan satwa, serta pemanfaatan secara lestari sumber daya alam hayati dan ekosistemnya.
24. Berdasarkan Undang-Undang No. 41 Tahun 1999 tentang Kehutanan, kawasan hutan dibagi ke dalam kelompok Hutan Konservasi, Hutan Lindung, dan Hutan Produksi.
25. Hutan Konservasi adalah kawasan hutan dengan ciri khas tertentu, yang mempunyai fungsi pokok pengawetan keanekaragaman tumbuhan dan satwa serta ekosistemnya.
26. Hutan Lindung adalah kawasan hutan yang mempunyai fungsi pokok sebagai perlindungan sistem penyangga kehidupan untuk mengatur tata air, mencegah banjir, mengendalikan erosi, mencegah intrusi air laut, dan memelihara kesuburan tanah.
27. Hutan Produksi adalah kawasan hutan yang mempunyai fungsi pokok memproduksi hasil hutan. Hutan produksi terdiri dari Hutan Produksi

Protection Forest and Production Forest.

25. *Conservation Forest is a forest area having specific characteristic established for the purposes of conservation of animal and plant species as well as their ecosystem.*
26. *Protection Forest is a forest area designated to serve life support system, maintain hydrological system, prevent of flood, erosion control, seawater intrusion, and maintain soil fertility.*
27. *Production Forest is a forest area designated mainly to promote sustainable forest production. Production forest is classified as permanent production forest, limited production forest, and convertible production forest.*
28. *Conservation Forest is divided into: Sanctuary Reserve area consists of Strict Nature Reserve and Wildlife Sanctuary. Nature conservation area consists of National Park (TN), Grand Forest Park (THR), and Nature Recreation Park (TWA); Game Hunting Park (TB) Game Hunting Park is forest area devoted for game hunting recreation.*

- Tetap (HP), Hutan Produksi Terbatas (HPT), dan Hutan Produksi yang dapat dikonversi.
28. Hutan Konservasi terdiri dari:
 Kawasan suaka alam berupa Cagar Alam (CA) dan Suaka Margasatwa (SM);
 kawasan pelestarian alam berupa Taman Nasional (TN), Taman Hutan Raya (THR), dan Taman Wisata Alam (TWA);
 Taman Buru (TB).
 Taman Buru adalah kawasan hutan yang ditetapkan sebagai tempat wisata berburu.
29. Penetapan lahan kritis mengacu pada lahan yang telah sangat rusak karena kehilangan penutupan vegetasinya, sehingga kehilangan atau berkurang fungsinya sebagai penahan air, pengendali erosi, siklus hara, pengatur iklim mikro, dan retensi karbon. Berdasarkan kondisi vegetasinya, kondisi lahan dapat diklasifikasikan sebagai: sangat kritis, kritis, agak kritis, potensial kritis, dan kondisi normal.
30. Reboisasi atau rehabilitasi hutan bertujuan untuk menghidupkan kembali kawasan hutan yang kritis di wilayah daerah aliran sungai (DAS) yang dilaksanakan bersama masyarakat secara partisipatif.
29. *Critical land refers to a piece of land severely damaged due to lost of its vegetation cover so that its functions as water retention, erosion control, nutrient cycling, micro climate regulator and carbon retention are completely depleted. Based upon its vegetation condition, the land could be classified as : very critical, critical, slight critical, potential critical, and normal condition.*
30. *Reforestation or forest rehabilitation is intended to rehabilitate the critical land inside forest area or watershed to improve their ecological and hydrological functions. The activities were conducted with active participation of local communities who live nearby the target area.*
31. *Commercial utilization of timber as forest product is activities to utilize timber without destructing the environment and undermining the main functions of the forest area. Those activities could only be executed in forest area with high commercial timber value with license.*
32. *The license to commercially utilize timber in natural forest is license to utilize production forest for which the activities consist of harvesting or felling, planting, tending, protecting, processing, and marketing. The license could be granted to individuals, cooperatives, private companies, state-owned*

AGRICULTURE, FORESTRY, LIVESTOCK AND FISHERY

31. Pemanfaatan hasil hutan kayu adalah segala bentuk usaha yang memanfaatkan dan mengusahakan hasil hutan kayu dengan tidak merusak lingkungan dan tidak mengurangi fungsi pokok hutan. Kegiatan ini hanya dapat dilaksanakan pada areal hutan yang memiliki potensi untuk dilakukan kegiatan pemanfaatan hasil hutan kayu dan dapat dilaksanakan setelah diperoleh izin usaha.
32. Izin Usaha Pemanfaatan Hasil Hutan Kayu (IUPHHK) pada hutan alam adalah izin untuk memanfaatkan hutan produksi yang kegiatannya terdiri dari pemanenan atau penebangan, penanaman, pemeliharaan, pengamanan, pengolahan, dan pemasaran hasil hutan kayu. IUPHHK dapat diberikan kepada perorangan, koperasi, badan usaha swasta, dan BUMN/BUMD.
33. Produksi hasil hutan utama yang dihasilkan dari hutan adalah kayu bulat. Produksi kayu bulat ini dihasilkan dari hutan alam melalui kegiatan perusahaan Hak Pengusahaan Hutan (HPH/IUPHHK), kegiatan ijin pemanfaatan kayu (IPK) dalam rangka pembukaan wilayah hutan, pembangunan Hutan Tanaman Industri (HTI), serta kegiatan hutan rakyat.
34. Kayu Gergajian merupakan kayu hasil konversi kayu bulat dengan menggunakan mesin gergaji, mempunyai bentuk yang teratur *enterprises/local government-owned enterprises.*
33. *The main product of commercial forest operation is log. The log is harvested from various sources such as natural forest granted to concessionaires (IUPHHK/HPH), land clearing activities (IPK), industrial forest plantation (HTI) and community forest.*
34. *Sawn Timber Constitutes a sawmill product derived from logs as raw material. The product is characterized with regular forms having parallel sides at right angle to each other, thickness not more than 6 cm and moisture content not to exceed 18 percent. Sawn timber produced directly from logs must be certified by a legal document.*
35. *Plywood is wood panel consisting of layers pressed together in between veneers; the core may be veneer or some other material, bound together with glue and pressed tightly together to make a strong panel. Included to this definition is plywood covered with other materials.*
36. *Data of domestic livestock population are obtain from the Directorate General of Livestock and Animal Health Service, while data*

dengan sisi-sisi sejajar dan sudut-sudutnya siku dengan ketebalan tidak lebih dari 6 cm dan kadar air tidak lebih dari 18 persen. Kayu gergajian yang diolah langsung dari kayu bulat, wajib didukung dengan dokumen yang sah.

35. Kayu Lapis adalah panel kayu yang tersusun dari lapisan veneer dibagian luarnya, sedangkan dibagian intinya (core) bisa berupa veneer atau material lain, diikat dengan lem kemudian di-pres (ditekan) sedemikian rupa sehingga menjadi panel yang kuat. Termasuk dalam artian ini adalah kayu lapis yang dilapisi lagi dengan material lain.
36. Data populasi ternak bersumber dari Direktorat Jenderal Peternakan dan Kesehatan Hewan Kementerian Pertanian, sedangkan jumlah pemotongan ternak merupakan hasil Survei Laporan Pemotongan Ternak. Pengumpulan data pemotongan ternak dilakukan secara lengkap setiap triwulan di seluruh Rumah Potong Hewan (RPH) dan Tempat Pemotongan Hewan (TPH) yang ada di Indonesia. Pada tahun 2013 jumlah Dokumen RPH/TPH hasil pencacahan yang diolah sebanyak 4.033.
37. Data statistik perikanan merupakan data sekunder yang bersumber dari Direktorat Jenderal Perikanan Tangkap dan Direktorat Jenderal Budidaya. Statistik perikanan

on the number of animals slaughtered are based on the quarterly survey conducted by BPS. This survey is a complete enumeration on all slaughterhouses and abattoirs in Indonesia. There are 4.033 covered in 2013.

37. *Fishery Statistics are secondary data obtained from the Directorate General of Capture Fisheries and Directorate General of Aquaculture. Fishery statistics are categorized into capture fisheries and aquaculture. Capture fisheries are further classified into marine capture fisheries and inland open water capture fisheries. Aquaculture are further classified into several types of culture: marine culture, brackish water pond, fresh water pond, cage, floating net, and fish breeding in paddy fields.*
38. *A capture fishery household is a household conducting activities in catching fishes/other aquatic animals/aquatic plants, for which the products are wholly or partly to be sold.*
39. *An aquaculture fishery household is a household conducting activities in culturing fishes/other aquatic animals/aquatic plants, for which the products are wholly or partly to be sold. different types of parameters.*

dibedakan atas data Perikanan Tangkap dan Perikanan Budidaya. Perikanan Tangkap diklasifikasikan atas penangkapan ikan di laut dan penangkapan ikan di perairan umum. Perikanan Budidaya diklasifikasikan atas jenis budidaya yaitu budidaya laut, tambak, kolam, karamba, jaring apung, dan sawah.

38. Rumah Tangga Perikanan Tangkap adalah rumah tangga yang melakukan kegiatan penangkapan ikan/binatang air lainnya/tanaman air dengan tujuan sebagian/seluruh hasilnya untuk dijual.
39. Rumah Tangga Perikanan Budidaya adalah rumah tangga yang melakukan kegiatan budidaya ikan/binatang air lainnya/tanaman air dengan tujuan sebagian/seluruh hasilnya untuk dijual.

5.1 HORTIKULTURA/HORTICULTURE

Tabel 5.1.1 Luas Tanaman Sayuran Menurut dan Jenis Tanaman Kecamatan (ha), 2019 - 2020
Harvested Area of Vegetable by Sub District and Kind of Plant (ha), 2019 - 2020

Kecamatan/ Sub District	Bawang Merah/Shallot		Cabai/Chili	
	2019	2020	2019	2020
(1)	(2)	(3)	(4)	(5)
Blang Mangat	-	-	4.00	5.00
Muara Dua	-	1	9.00	7.00
Muara Satu	-	-	8.00	4.00
Banda Sakti	-	-	1.00	1.00
Jumlah/ Total	-	1	22.00	17.00

Lanjutan Tabel/ *Continued Tabel 5.1.1*

Kecamatan/ Sub District	Kentang/Potato		Kubis/Cabbage	
	2019	2020	2019	2020
(1)	(2)	(3)	(4)	(5)
Blang Mangat	-	-	-	-
Muara Dua	-	-	-	-
Muara Satu	-	-	-	-
Banda Sakti	-	-	-	-
Jumlah/ Total	-	-	-	-

Lanjutan Tabel/ *Continued Tabel 5.1.1*

Kecamatan/ Sub District	Petsai/Chinese Cabbage		Tomat/Tomato		Bawang Putih/Garlic	
	2019	2020	2019	2020	2019	2020
(1)	(2)	(3)	(4)	(5)	(6)	(7)
Blang Mangat	-	-	-	-	-	-
Muara Dua	-	-	-	-	-	-
Muara Satu	-	-	1.00	-	-	-
Banda Sakti	-	-	-	-	-	-
Jumlah/ Total	-	-	1.00	-	-	-

Sumber/source : BPS, Statistik Pertanian Hortikultura SPH-SBS/ BPS-
Statistics, Agricultural Statistic for Horticulture SPH-SBS

Tabel 5.1.2 **Produksi Tanaman Sayuran Menurut dan Jenis Tanaman Kecamatan (kuintal), 2020 - 2020**
Production of Vegetables by Sub District and Kind of Plant (quintal), 2020 - 2020

Kecamatan/ Sub District	Bawang Merah/Shallot		Cabai/Chili	
	2019	2020	2019	2020
(1)	(2)	(3)	(4)	(5)
Blang Mangat	-	-	89.00	106.00
Muara Dua	-	30.00	192.00	95.00
Muara Satu	-	-	73.00	19.00
Banda Sakti	-	-	-	-
Jumlah/ Total	-	30.00	387.00	256.00

Lanjutan Tabel/ *Continued Tabel 5.1.2*

Kecamatan/ Sub District	Kentang/Potato		Kubis/Cabbage	
	2019	2020	2019	2020
(1)	(2)	(3)	(4)	(5)
Blang Mangat	-	-	-	-
Muara Dua	-	-	-	-
Muara Satu	-	-	-	-
Banda Sakti	-	-	-	-
Jumlah/ Total	-	-	-	-

Lanjutan Tabel/ *Continued Tabel 5.1.2*

Kecamatan/ Sub District	Petsai/Chinese Cabbage		Tomat/Tomato		Bawang Putih/Garlic	
	2019	2020	2019	2020	2019	2020
(1)	(2)	(3)	(4)	(5)	(6)	(7)
Blang Mangat	-	-	-	-	-	-
Muara Dua	-	-	-	-	-	-
Muara Satu	-	-	-	-	-	-
Banda Sakti	-	-	-	-	-	-
Jumlah/ Total	-	-	-	-	-	-

Sumber/source : BPS, Statistik Pertanian Hortikultura SPH-SBS/ BPS-
Statistics, Agricultural Statistic for Horticulture SPH-SBS

Tabel 5.1.3 Luas Panen Tanaman Sayuran dan Buah-buahan Semusim Produksi Menurut dan Jenis Tanaman (ha), 2017 - 2020
Harvested Area of Seasonal Vegetables and Fruits and Kind of Plant (ha), 2017 - 2020

No	Jenis Komoditi/ Commodity	2017	2018	2019	2020
	(1)	(2)	(3)	(4)	(5)
1	Sayuran/ Vegetables				
2	Bawang Daun/ Wlech Onion	...	-	-	-
3	Bawang Merah/ Shallot	...	-	-	1
4	Bawang Putih/ Garlic	...	-	-	-
5	Bayam/ Spinach	...	8	11	41
6	Buncis/ Green Bean	...	-	-	-
7	Cabai Besar/ Chili (Capsicum Annum)	...	-	-	-
8	Cabai Rawit/ Chili (Capsicum Frutescens)	...	21	22	17
9	Cabai/ Chili	...	9	6	11
10	Jamur/ Mushroom	...	-	-	-
11	Kacang Merah/ Red Bean	...	-	-	-
12	Kacang Panjang/ Yardlong Bean	...	16	13	14
13	Kangkung/ Kangkong	...	12	16	45
14	Kembang Kol/ Cauliflower	...	-	-	-
15	Kentang/ Potato	...	-	-	-
16	Ketimun/ Cucumber	...	7	3	2

Lanjutan Tabel/ Continued Tabel 5.1.3

No	Jenis Komoditi/ Commodity	2017	2018	2019	2020
	(1)	(2)	(3)	(4)	(5)
17	Kubis/ Cabbage	...	-	-	-
18	Labu Siam/ Chayote	...	-	-	-
19	Lobak/ Radish	...	-	-	-
20	Paprika/ Bell Pepper	...	-	-	-
21	Petsai/ Chinese Cabbage	...	-	-	-
22	Terung/ Eggplant	...	13	13	19
23	Tomat/ Tomato	...	1	-	1
24	Wortel/ Carrot	...	-	-	-
25	Buah-buahan/ Fruits	...	--	--	--
26	Blewah/ Cantaloupe	-	--
27	Melon/ Melon	...	-	-	-
28	Semangka/ Watermelon	...	1	-	3
29	Stroberi/ Strawberry	...	-	-	-

Sumber/source : BPS, Statistik Pertanian Hortikultura SPH-SBS/ BPS-Statistics, Agricultural Statistic for Horticulture SPH-SBS

Tabel 5.1.4 **Produksi Tanaman Sayuran dan Buah-buahan Semusim Menurut dan Jenis Tanaman (kuintal), 2016 - 2019**
Production of Seasonal Vegetables and Fruits and Kind of Plant (quintal), 2016 - 2019

No	Jenis Komoditi/ Commodity	2016	2017	2018	2019
	(1)	(2)	(3)	(4)	(5)
1	Sayuran/ Vegetables				
2	Bawang Daun/ Wlech Onion	–	–	–	–
3	Bawang Merah/ Shallot	80,00	–	–	–
4	Bawang Putih/ Garlic	–	–	–	–
5	Bayam/ Spinach	95,00	72,00	127,00	155,00
6	Buncis/ Green Bean	–	–	–	–
7	Cabai Besar/ Chili (Capsicum Annum)	769,00	864,00	869,00	387,00
8	Cabai Rawit/ Chili (Capsicum Frutescens)	159,00	399,00	349,00	124,00
9	Cabai/ Chili	928,00	1 263,00	1 218,00	511,00
10	Jamur/ Mushroom	–	–	–	–
11	Kacang Merah/ Red Bean	–	–	–	–
12	Kacang Panjang/ Yardlong Bean	551,00	574,00	566,00	370,00
13	Kangkung/ Kangkong	145,00	198,00	200,00	243,00
14	Kembang Kol/ Cauliflower	–	–	–	–
15	Kentang/ Potato	–	–	–	–
16	Ketimun/ Cucumber	135,00	226,00	229,00	103,00

Lanjutan Tabel/ *Continued Tabel 5.1.4*

No	Jenis Komoditi/ <i>Commodity</i>	2016	2017	2018	2019
	(1)	(2)	(3)	(4)	(5)
17	Kubis/ Cabbage	-	-	-	-
18	Labu Siam/ Chayote	-	-	-	-
19	Lobak/ Radish	-	-	-	-
20	Paprika/ Bell Pepper	-	-	-	-
21	Petsai/ Chinese Cabbage	-	-	-	-
22	Terung/ Eggplant	281,00	369,00	386,00	341,00
23	Tomat/ Tomato	-	-	45,00	-
24	Wortel/ Carrot	-	-	-	-
25	Buah-buahan/ Fruits				
26	Blewah/ Cantaloupe	-	-	-	-
27	Melon/ Melon	-	-	-	-
28	Semangka/ Watermelon	105,00	45,00	38,00	-
29	Stroberi/ Strawberry	-	-	-	-

Sumber/source : BPS, Statistik Pertanian Hortikultura SPH-SBS/ BPS-
Statistics, Agricultural Statistic for Horticulture SPH-SBS

Tabel 5.1.5 Luas Panen Tanaman Biofarmaka Menurut Kecamatan dan Jenis Tanaman di Kota Lhokseumawe (m²), 2019-2020
Harvested Area of Medicinal Plants by Subdistrict and kind of Plant in Lhokseumawe Municipality (m²), 2019 - 2020

Kecamatan/ Sub District	Jahe/Ginger		Laos/Lengkuas/Galanga	
	2019	2020	2019	2020
(1)	(2)	(3)	(4)	(5)
Blang Mangat	-	-	-	-
Muara Dua	-	-	-	-
Muara Satu	-	-	-	-
Banda Sakti	-	-	-	-
Jumlah/ Total	-	-	-	-

Lanjutan Tabel/ *Continued Tabel 5.1.5*

Kecamatan/ <i>Sub District</i>	Kencur/East Indian Galanga		Kunyit/Turmeric	
	2019	2020	2019	2020
(1)	(2)	(3)	(4)	(5)
Blang Mangat	-	-	-	-
Muara Dua	-	-	-	-
Muara Satu	-	-	-	-
Banda Sakti	-	-	-	-
Jumlah/ Total	-	-	-	-

Sumber/source : BPS, Statistik Pertanian Hortikultura SPH-SBS/ BPS-
Statistics, Agricultural Statistic for Horticulture SPH-SBS

Tabel 5.1.6 Produksi Tanaman Biofarmaka Menurut Kecamatan dan Jenis Tanaman di Kota Lhokseumawe (kg), 2019-2020
Production of Medicinal Plants by Subdistrict and kind of Plant in Lhokseumawe Municipality (kg), 2019 - 2020

Kecamatan/ Sub District	Jahe/Ginger		Laos/Lengkuas/Galanga	
	2019	2020	2019	2020
(1)	(2)	(3)	(4)	(5)
Blang Mangat	-	-	-	-
Muara Dua	-	-	-	-
Muara Satu	-	-	-	-
Banda Sakti	-	-	-	-
Jumlah/ Total	-	-	-	-

Lanjutan Tabel/ *Continued Tabel* 5.1.6

Kecamatan/ Sub District	Kencur/East Indian Galanga		Laos/Lengkuas/Galanga	
	2019	2020	2019	2020
(1)	(2)	(3)	(4)	(5)
Blang Mangat	-	-	-	-
Muara Dua	-	-	-	-
Muara Satu	-	-	-	-
Banda Sakti	-	-	-	-
Jumlah/ Total	-	-	-	-

Sumber/source : BPS, Statistik Pertanian Hortikultura SPH-SBS/ BPS-
Statistics, Agricultural Statistic for Horticulture SPH-SBS

Tabel 5.1.7 Luas Panen Tanaman Biofarmaka Menurut Jenis Tanaman di
Tabel Kota Lhokseumawe (m²), 2017-2020
Harvested Area of Medicinal Plants of Kind in Lhokseumawe Municipality (m²), 2017 - 2020

No	Jenis Komoditi/ Commodity	2017	2018	2019	2020
	(1)	(2)	(3)	(4)	(5)
1	Dlingo/Dringo/ Sweet Root/Calamus	-	-	-	-
2	Jahe/ Ginger	-	-	-	-
3	Kapulaga/ Java Cardamon	-	-	-	-
4	Keji Beling/Kecibeling/ Strobilanthes crista	-	-	-	-
5	Kencur/ East Indian Galangal	-	-	-	-
6	Kunyit/ Turmeric	-	-	-	-
7	Laos/Lengkuas/ Galanga	-	-	-	-
8	Lempuyang/ Zingiber Aromaticum	-	-	-	-
9	Lidah Buaya/ Oliviera	-	-	-	-
10	Mahkota Dewa/ God's Crown	-	-	-	-
11	Mengkudu/Pace/ Indian Mulberry	-	-	-	-
12	Sambiloto/ King of Bitter	-	-	-	-
13	Temuireng/ Black Turmeric	-	-	-	-
14	Temukunci/ Chinese Keys	-	-	-	-
15	Temulawak/ Java Turmeric	-	-	-	-

Sumber/source : BPS, Statistik Pertanian Hortikultura SPH-SBS/ BPS-Statistics, Agricultural Statistic for Horticulture SPH-SBS

Tabel 5.1.8 **Produksi Tanaman Biofarmaka Menurut Jenis Tanaman di Kota Lhokseumawe (kg), 2017-2020**
Production of Medicinal Plants of Kind in Lhokseumawe Municipality (kg), 2017 - 2020

No	Jenis Komoditi/ Commodity	2017	2018	2019	2020
	(1)	(2)	(3)	(4)	(5)
1	Dlingo/Dringo/ Sweet Root/Calamus	-	-	-	-
2	Jahe/ Ginger	-	-	-	-
3	Kapulaga/ Java Cardamon	-	-	-	-
4	Keji Beling/Kecibeling/ Strobilanthes crispa	-	-	-	-
5	Kencur/ East Indian Galangal	-	-	-	-
6	Kunyit/ Turmeric	-	-	-	-
7	Laos/Lengkuas/ Galanga	-	-	-	-
8	Lempuyang/ Zingiber Aromaticum	-	-	-	-
9	Lidah Buaya/ Oliviera	-	-	-	-
10	Mahkota Dewa/ God's Crown	-	-	-	-
11	Mengkudu/Pace/ Indian Mulberry	-	-	-	-
12	Sambiloto/ King of Bitter	-	-	-	-
13	Temuireng/ Black Turmeric	-	-	-	-
14	Temukunci/ Chinese Keys	-	-	-	-
15	Temulawak/ Java Turmeric	-	-	-	-

Sumber/source : BPS, Statistik Pertanian Hortikultura SPH-SBS/ BPS-Statistics, Agricultural Statistic for Horticulture SPH-SBS

Tabel 5.1.9 Luas Panen Tanaman Hias Menurut Kecamatan dan Jenis Tanaman di Kota Lhokseumawe (m²), 2020-2020
Harvested Area of Medicinal Plants of Kind in Lhokseumawe Municipality (m²), 2020 - 2020

Kecamatan/ Sub District	Anggrek/Orchid		Krisan/Chrysantemun	
	2019	2020	2019	2020
(1)	(2)	(3)	(4)	(5)
Blang Mangat	-	-	-	-
Muara Dua	-	-	-	-
Muara Satu	-	-	-	-
Banda Sakti	-	-	-	-
Jumlah/ Total	-	-	-	-

Lanjutan Tabel/ *Continued Tabel 5.1.9*

Kecamatan/ Sub District	Mawar/Rose		Sedap Malam/Tuberose	
	2019	2020	2019	2020
(1)	(2)	(3)	(4)	(5)
Blang Mangat	-	-	-	-
Muara Dua	-	-	-	-
Muara Satu	-	-	-	-
Banda Sakti	-	-	-	-
Jumlah/ Total	-	-	-	-

Sumber/source : BPS, Statistik Pertanian Hortikultura SPH-SBS/ *BPS-Statistics, Agricultural Statistic for Horticulture SPH-SBS*

Tabel 5.1.10 Produksi Tanaman Hias Menurut Kecamatan dan Jenis Tanaman di Kota Lhokseumawe (kg), 2019-2020
Production of Medicinal Plants of Kind in Lhokseumawe Municipality (kg), 2019 - 2020

Kecamatan/ Sub District	Anggrek/Orchid		Krisan/Chrysantemun	
	2019	2020	2019	2020
(1)	(2)	(3)	(4)	(5)
Blang Mangat	-	-	-	-
Muara Dua	-	-	-	-
Muara Satu	-	-	-	-
Banda Sakti	-	-	-	-
Jumlah/ Total	-	-	-	-

Lanjutan Tabel/ *Continued Tabel 5.1.10*

Kecamatan/ Sub District	Mawar/Rose		Sedap Malam/Tuberose	
	2019	2020	2019	2020
(1)	(2)	(3)	(4)	(5)
Blang Mangat	-	-	-	-
Muara Dua	-	-	-	-
Muara Satu	-	-	-	-
Banda Sakti	-	-	-	-
Jumlah/ Total	-	-	-	-

Sumber/source : BPS, Statistik Pertanian Hortikultura SPH-SBS/ *BPS-Statistics, Agricultural Statistic for Horticulture SPH-SBS*

Tabel 5.1.11 Luas Panen Tanaman Hias Menurut Jenis Tanaman di Kota Lhokseumawe (m²), 2019-2020
Harvested Area of Medicinal Plants of Kind in Lhokseumawe Municipality (m²), 2019 - 2020

No	Jenis Komoditi/ Commodity	2019	2020
	(1)	(2)	(3)
1	Adenium (Kamboja Jepang)/ Adenium obesum	–	–
2	Aglaonema/ Chinese evergreens	–	–
3	Anggrek/ Orchid	–	–
4	Anthurium Bunga/ Flamingo Lily Flower	–	–
5	Anthurium Daun/ Laceleaf	–	–
6	Anyelir/ Carnation	–	–
7	Caladium/ Heart of Jesus	–	–
8	Cordyline/ Cordyline	–	–
9	Diffenbachia/ Dumb canes	–	–
10	Dracaena/ Dracaena	–	–
11	Euphorbia/ Spurges	–	–
12	Gladiol/ Gladiol	–	–
13	Herbras/ Gerbera	–	–
14	Krisan/ Chrysantemum	–	–
15	Temulawak/ Java Turmeric	–	–

Lanjutan Tabel/ Continued Tabel 5.1.11

No	Jenis Komoditi/ Commodity	2019	2020
		(2)	(3)
16	Mawar/ Rose	-	-
17	Melati/ Jasmine	-	-
18	Monstera/ Swiss cheese plant	-	-
19	Pakis/ Fern	-	-
20	Palem/ Palm	-	-
21	Pedang-pedangan/ Sansevieria	-	-
22	Pisang-pisangan/ Heliconia	-	-
23	Philodendron/ Philodendron	-	-
24	Sedap Malam/ Tuberose	-	-
25	Soka/ Ixora	-	-

Sumber/source : BPS, Statistik Pertanian Hortikultura SPH-SBS/ BPS-Statistics, Agricultural Statistic for Horticulture SPH-SBS

Tabel 5.1.12 **Produksi Tanaman Hias Menurut Jenis Tanaman di Kota**
Tabel **Lhokseumawe (kg), 2019-2020**
Production of Medicinal Plants of Kind in Lhokseumawe Municipality (kg), 2019 - 2020

No	Jenis Komoditi/ Commodity	2019	2020
	(1)	(2)	(3)
1	Adenium (Kamboja Jepang)/ Adenium obesum	-	-
2	Aglaonema/ Chinese evergreens	-	-
3	Anggrek/ Orchid	-	-
4	Anthurium Bunga/ Flamingo Lily Flower	-	-
5	Anthurium Daun/ Laceleaf	-	-
6	Anyelir/ Carnation	-	-
7	Caladium/ Heart of Jesus	-	-
8	Cordyline/ Cordyline	-	-
9	Diffenbachia/ Dumb canes	-	-
10	Dracaena/ Dracaena	-	-
11	Euphorbia/ Spurges	-	-
12	Gladiol/ Gladiol	-	-
13	Herbras/ Gerbera	-	-
14	Krisan/ Chrysantemum	-	-
15	Temulawak/ Java Turmeric	-	-

Lanjutan Tabel/ *Continued Tabel 5.1.12*

No	Jenis Komoditi/ Commodity	2019	2020
	(1)	(2)	(3)
16	Mawar/ Rose	-	-
17	Melati/ Jasmine	-	-
18	Monstera/ Swiss cheese plant	-	-
19	Pakis/ Fern	-	-
20	Palem/ Palm	-	-
21	Pedang-pedangan/ Sansevieria	-	-
22	Pisang-pisangan/ Heliconia	-	-
23	Philodendron/ Philodendron	-	-
24	Sedap Malam/ Tuberose	-	-
25	Soka/ Ixora	-	-

Sumber/source : BPS, Statistik Pertanian Hortikultura SPH-SBS/ *BPS-Statistics, Agricultural Statistic for Horticulture SPH-SBS*

Tabel 5.1.13 Produksi Buah-Buahan Menurut Kecamatan dan Jenis Tanaman di Kota Lhokseumawe (kg), 2019-2020
Production of Medicinal Plants of Kind in Lhokseumawe Municipality (kg), 2019 - 2020

Kecamatan/ Sub District	Mangga/Mango		Durian/Durian	
	2019	2020	2019	2020
(1)	(2)	(3)	(4)	(5)
Blang Mangat	190.0	280.0	-	-
Muara Dua	7 000.0	10 400.0	-	-
Muara Satu	250.0	130.0	-	90.0
Banda Sakti	-	-	-	-
Jumlah/ Total	7 440.0	10 180.0	-	90.0

Lanjutan Tabel/ *Continued Tabel 5.1.13*

Kecamatan/ Sub District	Jeruk/Orange		Pisang/Banana	
	2019	2020	2019	2020
(1)	(2)	(3)	(4)	(5)
Blang Mangat	-	-	35.00	70.00
Muara Dua	-	-	850.00	-
Muara Satu	-	-	200.00	60.00
Banda Sakti	-	-	-	-
Jumlah/ Total	7 440.0	10 180.0	1 085.0	130.0

Lanjutan Tabel/ *Continued Tabel* 5.1.13

Kecamatan/ Sub District	Pepaya/Papaya		Salak/Salacca	
	2019	2020	2019	2020
(1)	(2)	(3)	(4)	(5)
Blang Mangat	164.0	305.0	-	-
Muara Dua	300.0	-	-	-
Muara Satu	850.0	860.0	-	-
Banda Sakti	-	-	-	-
Jumlah/ Total	1 314.0	130.0	-	-

Sumber/source : BPS, Statistik Pertanian Hortikultura SPH-SBS/ *BPS-Statistics, Agricultural Statistic for Horticulture SPH-SBS*

Tabel 5.1.14 **Produksi Buah-Buahan dan Sayuran Tahunan Menurut Jenis Tanaman di Kota Lhokseumawe (kuintal), 2017-2020**
Production of Annual Fruits and Vegetables of Kind in Lhokseumawe Municipality (kuintal), 2017 – 2020

No	Jenis Komoditi/ Commodity	2017	2018	2019	2020
	(1)	(2)	(3)	(4)	(5)
1	Buah–Buahan/ Fruits:				
2	Alpukat/ Avocado	...	–	0,00	...
3	Anggur/ Grape	...	–	0,00	...
4	Apel/ Apple	...	–	0,00	...
5	Belimbing/ Star Fruit	...	–	0,00	...
6	Duku/Langsar/Kokosan/ Duku	...	–	0,00	...
7	Durian/ Durian	...	-	90	335
8	Jambu Air/ Rose Apple	...	1 175	600	604
9	Jambu Biji/ Guava	...	812	918	1 061
10	Jeruk Besar/ Pomelo	...	–	0,00	...
11	Jeruk Siam/Kepron/ Tangerine/Orange	...	–	0,00	...
12	Jeruk/ Orange (Tangerine + Pomelo)	...	–	0,00	...
13	Mangga/ Mango	...	5 927,00	7 440,00	11 938
14	Manggis/ Mangosteen	...	–	0,00	...
15	Markisa/ Marquisa	...	–	0,00	...

Lanjutan Tabel/ *Continued Tabel 5.1.14*

No	Jenis Komoditi/ Commodity	2017	2018	2019	2020
	(1)	(2)	(3)	(4)	(5)
16	Nangka/Cempedak/ Jack Fruit	2 755	2 730	3 047	2 755
17	Nenas/ Pineapple	-	-	-	-
18	Pepaya/ Papaya	1 314	1 165	433	1 314
19	Pisang/ Banana	-	-	-	-
20	Rambutan/ Rambutan	1 085	130	45	1 085
21	Salak/ Salacca	-	113	160	-
22	Sawo/Sapodilla/ Star Apple	-	-	-	-
23	Sirsak/ Soursop	1 576	2 189	2 607	1 576
24	Sukun/ Bread Fruit	40	490	750	40
25	Sayuran/ VegeTabels				
26	Jengkol/ Jengkol	...	-	0,00	...
27	Melinjo/ Melinjo	...	32	45	60
28	Petai/ Twisted Cluster Bean	...	-	0,00	...

Sumber/source : BPS, Statistik Pertanian Hortikultura SPH-SBS/ BPS-Statistics, Agricultural Statistic for Horticulture SPH-SBS

5.2 PERKEBUNAN/ESTATE CROPS

Tabel 5.2.1 Luas Areal Tanaman Perkebunan Menurut Kecamatan dan Jenis Tanaman di Kota Lhokseumawe (ha), 2019 dan 2020
Planted Area of Estate Crops by Subdistrict and Type of Crops in Lhokseumawe Municipality (ha), 2019 and 2020

Kecamatan/ Sub District	Kelapa Sawit/Palm Oil		Kelapa/Coconut	
	2019	2020	2019	2020
(1)	(2)	(3)	(4)	(5)
Blang Mangat
Muara Dua
Muara Satu
Banda Sakti
Jumlah/ Total	208	...	612	...

Lanjutan Tabel/ *Continued Tabel 5.2.1*

Kecamatan/ Sub District	Karet / Rubber		Kopi/Coffe	
	2019	2020	2019	2020
(1)	(2)	(3)	(4)	(5)
Blang Mangat
Muara Dua
Muara Satu
Banda Sakti
Jumlah/ Total	15	...	3	...

Lanjutan Tabel/ *Continued Tabel 5.2.1*

Kecamatan/ Sub District	Kakao / Cacao		Tebu / Sugar Cane	
	2019	2020	2019	2020
(1)	(2)	(3)	(4)	(5)
Blang Mangat
Muara Dua
Muara Satu
Banda Sakti
Jumlah/ Total	134	...	10	...

Lanjutan Tabel/ *Continued Tabel 5.2.1*

Kecamatan/ Sub District	Kemiri / Hazelnut		Pinang/Areca Nut	
	2019	2020	2019	2020
(1)	(2)	(3)	(4)	(5)
Blang Mangat
Muara Dua
Muara Satu
Banda Sakti
Jumlah/ Total	26	...	207	...

Sumber/source : BPS, Statistik Pertanian Hortikultura SPH-SBS/ *BPS-Statistics, Agricultural Statistic for Horticulture SPH-SBS*

Tabel 5.2.2 **Produksi Tanaman Perkebunan Menurut Kecamatan dan Jenis Tanaman di Kota Lhokseumawe (kuintal), 2018 dan 2019**
Planted Area of Estate Crops by Subdistrict and Type of Crops in Lhokseumawe Municipality (quintal), 2018 and 2019

Kecamatan/ Sub District	Kelapa Sawit/Palm Oil		Kelapa/Coconut	
	2018	2019	2018	2019
(1)	(2)	(3)	(4)	(5)
Blang Mangat
Muara Dua
Muara Satu
Banda Sakti
Jumlah/ Total	2 361	...	593	...

Lanjutan Tabel/ *Continued Tabel 5.2.2*

Kecamatan/ Sub District	Karet / Rubber		Kopi/Coffe	
	2018	2019	2018	2019
(1)	(2)	(3)	(4)	(5)
Blang Mangat
Muara Dua
Muara Satu
Banda Sakti
Jumlah/ Total	667	...	667	...

Lanjutan Tabel/ *Continued Tabel 5.2.2*

Kecamatan/ Sub District	Kakao / Cacao		Tebu / Sugar Cane	
	2018	2019	2018	2019
(1)	(2)	(3)	(4)	(5)
Blang Mangat
Muara Dua
Muara Satu
Banda Sakti
Jumlah/ Total	890	...	600	...

Lanjutan Tabel/ *Continued Tabel 5.2.2*

Kecamatan/ Sub District	Kemiri / Hazelnut		Pinang/Areca Nut	
	2018	2019	2018	2019
(1)	(2)	(3)	(4)	(5)
Blang Mangat
Muara Dua
Muara Satu
Banda Sakti
Jumlah/ Total	622	...	732	...

Sumber/source : BPS, Statistik Pertanian Hortikultura SPH-SBS/ BPS-Statistics, Agricultural Statistic for Horticulture SP

Tabel 5.2.3 Banyaknya Rumah Tangga Perkebunan Tahunan dan Banyak Pohon yang Diusahakan Menurut Kecamatan, 2020
Number Of Estate Crop Households and Number of Trees by District, 2020

No	Kecamatan/ Sub District	Banyaknya Rumah Tangga/ Household	Jumlah Pohon/ Number of Tree	Jumlah Pohon Produksi/ Productive Tree
	(1)	(2)	(3)	(4)
1	Blang Mangat	715	542 645	393 478
2	Muara Dua	476	370 322	216 244
3	Muara Satu	575	725 885	341 133
4	Banda Sakti	161	241 762	119 994
Jumlah/ Total		1 927	1 880 616	1 070 849

Sumber/source : Dinas Kelautan Perikanan, Pertanian dan Pangan Kota Lhokseumawe/
 Maritime Affairs, Fisheries, Agriculture and Food Security Office of Lhokseumawe

5.3 TANAMANA PANGAN/FOOD CROPS

Tabel 5.3.1 Luas Lahan Sawah (Hektar) Menurut Kecamatan 2020
Tabel Rice Field Area (Hectare) by Sub District 2020

Kecamatan/ Sub District	Jenis Sawah/ Rice Field Type	
	Irigasi Setengah Teknis/ Semi Technical Irrigation	Tadah Hujan/ Rainfed Rice
(1)	(2)	(3)
1 Blang Mangat	747	400
2 Muara Dua	0	101
3 Muara Satu	0	590
4 Banda Sakti	0	0
Jumlah/ Total	747	1 091

Sumber/source : Dinas Kelautan Perikanan, Pertanian dan Pangan Kota Lhokseumawe/
 Maritime Affairs, Fisheries, Agriculture and Food Security Office of Lhokseumawe

Tabel 5.3.2 Luas Panen dan Produksi Tanaman Padi dan Palawija 2020
Tabel Harvested Area and Production of Rice Plant and Cash Crops 2020

No	Jenis Komoditi/ Commodity	Luas Tanam/ Plant Area (Ha)	Luas Panen/ Harvest Area (Ha)	Produksi/ Production (Ton)	Produktivitas/ Productivity (Ton/Ha)
	(1)	(2)	(3)	(4)	(5)
1	Padi Sawah/ <i>Paddy</i>	2 443	1 828	-	-
2	Jagung/ <i>Corn</i>	39	4	-	-
3	Ubi Kayu/ <i>Cassava</i>	132	129	-	-
4	Ubi Jalar/ <i>Sweet Potato</i>	-	-	-	-
5	Kacang Tanah/ <i>Peanut</i>	1	1	-	-
6	Kedelai/ <i>Soybean</i>	-	-	-	-
7	Kacang Hijau/ <i>Green Pea</i>	-	-	-	-
8	Bayam/ <i>Spinach</i>	44	41	-	-
9	Cabe Rawit/ <i>Little Chili</i>	15	11	-	-
10	Cabe Merah Besar/ <i>Chili</i>	15	17	-	-
11	Kacang Panjang/ <i>Longbean</i>	17	13	-	-
12	Kangkung/ <i>Kangkung</i>	49	45	-	-
13	Ketimun/ <i>Cucumber</i>	3	1	-	-
14	Terung/ <i>Eggplant</i>	25	17	-	-
15	Tomat/ <i>Tomato</i>	3	2	-	-
16	Semangka/ <i>Watermelon</i>	4	3	-	-

Sumber/source : Dinas Kelautan Perikanan, Pertanian dan Pangan Kota Lhokseumawe/
 Maritime Affairs, Fisheries, Agriculture and Food Security Office of Lhokseumawe

Tabel 5.3.3 Luas Tanam Tanaman Palawija Menurut Jenis Palawija 2020
Tabel Planted Area of Cash Crops by Kinds of Commodity Palawija 2020

No	Kecamatan/ Sub District	Luas Tanam Palawija Setahun yang Lalu/ Planted Area (Ha)					
		Jagung/ Corn	Kedelai/ Soybean	Kacang Tanah/ Peanut	Kacang Hijau/ Green Pea	Ubi Kayu/ Cassava	Ubi Jalar/ Sweet Potato
(1)	(2)	(3)	(4)	(5)	(6)	(7)	
1	Blang Mangat	-	-	-	-	13	-
2	Muara Dua	3	-	-	-	14	-
3	Muara Satu	36	-	-	-	101	-
4	Banda Sakti	-	-	-	-	4	-
Jumlah/Total		39	-	-	-	132	-

Sumber/source : Dinas Kelautan Perikanan, Pertanian dan Pangan Kota Lhokseumawe/
 Maritime Affairs, Fisheries, Agriculture and Food Security Office of Lhokseumawe

Tabel 5.3.4 Jumlah Kelompok Tani Menurut Kecamatan 2020
Tabel Number of Farmer Groups by Sub Dsitric 2020

No	Kecamatan/ Sub District	Jumlah/ Total
	(1)	(2)
1	Blang Mangat	83
2	Muara Dua	15
3	Muara Satu	69
4	Banda Sakti	7
Jumlah/Total		174

Sumber/source : Dinas Kelautan Perikanan, Pertanian dan Pangan Kota Lhokseumawe/
 Maritime Affairs, Fisheries, Agriculture and Food Security Office of Lhokseumawe

5.4 PETERNAKAN/LIVESTOCK

Tabel 5.4.1 Keadaan Populasi Ternak Menurut Jenis, 2020
Tabel Number of Livestocks, 2020

No	Jenis Ternak/ Livestock	Jantan/ Male			Betina/ Female			Jumlah / Total
		Anak/ Little Cattles	Muda/ Young Cattle s	Dewasa / Adult Cattles	Anak/ Little Cattle s	Muda/ Young Cattle s	Dewasa / Adult Cattles	
(1)	(2)	(3)	(4)	(5)	(6)	(7)	(8)	
1	Sapi/ Cow	569	972	1 963	645	1 328	2 207	7 414
2	Kerbau/ Buffalo	1	5	15	-	4	12	37
3	Kambing/ Goat	813	1 162	6 430	890	941	4 781	15 017
4	Domba/ Sheep	290	458	912	356	288	562	2 866
5	Kuda/ Horse	-	-	-	-	-	-	-
6	Kelinci/ Rabbit	28	87	95	55	145	160	570
7	Itik/ Duck	3 056	5 600	38 700	5 158	5 167	41 200	98 881
8	Ayam Kampung / Chicken	5 500	8 760	23 670	5 269	7 504	32 210	85 903
9	Ayam Ras Pedaging / Broiler	4 812	8 000	27 000	5 055	6 000	30 900	81 767
10	Ayam Ras Petelur/ Egg Chicken	-	-	-	-	-	5 455	5 455

Sumber/source : Dinas Kelautan Perikanan, Pertanian dan Pangan Kota Lhokseumawe/
 Maritime Affairs, Fisheries, Agriculture and Food Security Office of Lhokseumawe

AGRICULTURE, FORESTRY, LIVESTOCK AND FISHERY

Tabel 5.4.2 Jumlah Pemotongan Ternak Menurut Jenis Ternak, 2020
Tabel Number of Slaughtering Livestock by Species, 2020

No	Jenis Ternak/ Livestock	Jumlah/ Number of (ekor/ piece)
	(1)	(2)
1	Sapi/ Cow	2 6715
2	Kerbau/ Buffalo	-
3	Kambing/ Goat	2 605
4	Domba/ Sheep	35
5	Itik/ Duck	16 440
6	Ayam Kampung/ Chicken	84 708
7	Ayam Ras Pedaging/ Broiler	9 241
8	Ayam Ras Petelur/ Egg Chicken	504 440

Sumber/source : Dinas Kelautan Perikanan, Pertanian dan Pangan Kota Lhokseumawe/
 Maritime Affairs, Fisheries, Agriculture and Food Security Office of Lhokseumawe

Tabel 5.4.3 Produksi Telur Unggas, 2020
Tabel Number of Poultry Eggs, 2020

No	Jenis Ternak/ Livestock	Jumlah/ Number of (ekor/ piece)	
		Kg/Kgs	Butir/Pieces
	(1)	(2)	(3)
1	Ayam Buras/Kampung	97 687	1 400 525
2	Ayam Ras Petelur/Egg Chicken	6 273	361 779
3	Itik/Duck	79 795	2 684 135

Sumber/source : Dinas Kelautan Perikanan, Pertanian dan Pangan Kota Lhokseumawe/
 Maritime Affairs, Fisheries, Agriculture and Food Security Office of Lhokseumawe

5.5 PERIKANAN/FISHERY

Tabel 5.5.1 Jumlah Nelayan di Masing-masing Kecamatan, 2020
The Number of Fishermen by Sub District, 2020

No	Kecamatan/ Sub District	Nelayan/ Fisherman			Jumlah/ Total
		Tetap/ Fixed	Sambilan Utama/ Primary Side Job	Sambilan Tambahan/ Additional Side Job	
	(1)	(2)	(3)	(4)	(5)
1	Blang Mangat	165	-	-	165
2	Muara Dua	75	-	-	75
3	Muara Satu	75	-	-	75
4	Banda Sakti	1 060	-	-	1 060
Jumlah/ Total					1 375

Sumber/source : Dinas Kelautan Perikanan, Pertanian dan Pangan Kota Lhokseumawe/
 Maritime Affairs, Fisheries, Agriculture and Food Security Office of Lhokseumawe

Tabel 5.5.2 Produksi Perikanan Laut Berdasarkan Alat Tangkap, 2020
Tabel *Production of Fish Capture by Fishing Gear, 2020*

No	Jenis Ikan/ Fish	Jenis Alat Tangkap/ Fishing Gear						Jumlah/ Total (kg/ tahun)
		Pukat Pantai	Pukat Cincin	Jaring Insang Hanyut	Rawai Hanyut Selain Rawai Tuna	Rawai Tetap Dasar	Sero	
(1)	(2)	(3)	(4)	(5)	(6)	(7)	(8)	
1	Belanak	-	-	-	-	-	-	32 959
2	Selar	-	-	-	-	-	-	4 950
3	Kakap	-	-	-	-	-	-	-
4	Tuna	-	-	-	-	-	-	61 607
5	Teri	-	-	-	-	-	-	564 420
6	Biji Nangka	-	-	-	-	-	-	81 582
7	Tenggiri	-	-	-	-	-	-	3 160
8	Udang	-	-	-	-	-	-	-
9	Siro	-	-	-	-	-	-	65 468
10	Tembang	-	-	-	-	-	-	-
11	Kerapu	-	-	-	-	-	-	-
12	Manyung	-	-	-	-	-	-	-

Sumber/source : Dinas Kelautan Perikanan, Pertanian dan Pangan Kota Lhokseumawe/
 Maritime Affairs, Fisheries, Agriculture and Food Security Office of Lhokseumawe

Lanjutan Tabel/ *Continued Tabel* 5.5.2

No	Jenis Ikan/ <i>Fish</i>	Jenis Alat Tangkap/ <i>Fishing Gear</i>						Jumlah/ <i>Total</i> (kg/ tahun)
		Pukat Pantai	Pukat Cincin	Jaring Insang Hanyut	Rawai Hanyut Selain Rawai Tuna	Rawai Tetap Dasar	Sero	
(1)	(2)	(3)	(4)	(5)	(6)	(7)	(8)	
13	Kwee	162.4	-	-	102.0	-	-	35 510
14	Cumi	100.2	-	-	-	-	-	26 950
15	Kembung	-	148.7	-	-	-	-	245 014
16	Tongkol	-	54.3	322.2	-	-	-	3 133 789
17	Kerong-kerong	123.2	-	-	-	-	-	-
18	Pinjilo	100.3	65.1	-	-	-	-	-
19	Pari	-	-	-	-	17.1	-	-
20	Gulamah	-	154.0	-	-	-	-	-
21	Baronang	-	-	271.9	-	-	-	57 600
22	Ikan Sebelah	77.0	-	-	-	-	-	292 980
23	Kurisi	-	145.1	-	-	-	-	-
24	Bawal	-	149.1	-	-	-	-	12 241
25	Lainnya	-	2 431.7	-	-	-	-	5 107352
Jumlah/ Total		563.1	3 148.4	594.1	102.0	17.1	0	9 725 582

Sumber/source : Dinas Kelautan Perikanan, Pertanian dan Pangan Kota Lhokseumawe/
Maritime Affairs, Fisheries, Agriculture and Food Security Office of Lhokseumawe

Tabel 5.5.3 **Produksi Perikanan Budidaya di Lhokseumawe, 2020**
Tabel *Production of Aquaculture in Lhokseumawe, 2020*

No	Jenis Ikan/ Fish	Jumlah/ Number of Fish (Ton/Tahun)
	(1)	(2)
1	Bandeng	1 300
2	Kerapu	30.02
3	Lele	1 400
4	Mujair	-
5	Udang Windu	580.8
6	Udang Lainnya (Vaname)	26.20

Sumber/source : Dinas Kelautan Perikanan, Pertanian dan Pangan Kota Lhokseumawe/
 Maritime Affairs, Fisheries, Agriculture and Food Security Office of Lhokseumawe

AGRICULTURE, FORESTRY, LIVESTOCK AND FISHERY

Tabel 5.5.4 Jumlah Kapal Motor Penangkapan Ikan, 2020
Tabel Number of Fishing Boats, 2020

No	Jenis Alat/ Vehicle Type	Perahu Tanpa Motor/ Non- motorized Boat		Motor Tempel/ Outboard Motor	Kapal Motor Tonage/ Motor Boat (GT)				
		Jukung/ Canoe	Perahu Papan Kecil/ Small Boat		<5	5-10	10-20	20-30	30-50
	(1)	(2)	(3)	(4)	(5)	(6)	(7)	(8)	(9)
1	Pukat Tarik Ikan/Pukat Pantai	-	-	-	-	-	-	-	-
2	Pukat Cincin	-	-	-	-	-	28	73	57
3	Jaring Insang Hanyut	-	-	-	-	-	-	-	-
4	Jaring Insang Lingkar	-	-	-	-	-	-	-	-
5	Jaring Insang Tetap	-	-	-	-	-	-	-	-
6	Anco	-	-	-	-	-	-	-	-
7	Rawa Tuna	-	-	-	-	-	-	-	-
8	Rawai Hanyut Lain	-	-	-	-	-	-	-	-
9	Rawai Tetap Dasar	-	-	-	-	300	-	-	-
10	Pancing Lainnya	-	-	-	-	-	-	-	-
11	Sero (termasuk Kelong)	-	-	-	-	-	-	-	-
Jumlah/ Total		-	-	-	-	300	28	73	57

Sumber/source : Dinas Kelautan Perikanan, Pertanian dan Pangan Kota Lhokseumawe/
 Maritime Affairs, Fisheries, Agriculture and Food Security Office of Lhokseumawe

<https://lhokseumawekota.bps.go.id>

6

INDUSTRI, PERTAMBANGAN, DAN ENERGI

INDUSTRY, MINING , AND ENERGY

<https://lhokseumawekota.bps.go.id>

6. Industri, Pertambangan, dan Energi

Industry, Mining, And Energy



<https://hokseumawekota.bps.go.id>

<https://lhokseumawekota.bps.go.id>

PENJELASAN TEKNIS

1. Pengumpulan data industri besar dan sedang dilakukan melalui Survei Industri Besar dan Sedang yang dilaksanakan setiap tahun secara lengkap (sensus) sejak tahun 1975. Survei Industri Besar dan Sedang mencakup semua perusahaan industri yang mempunyai tenaga kerja 20 orang atau lebih dengan menggunakan kuesioner II A.
2. Klasifikasi industri yang digunakan dalam survei ini berdasar kepada Klasifikasi Baku Lapangan Usaha Indonesia (KBLI). KBLI adalah klasifikasi lapangan usaha yang berdasar kepada *International Standard Industrial Classification of All Economic Activities* (ISIC) revisi 4 yang telah disesuaikan dengan kondisi Indonesia.
3. **Industri manufaktur** adalah suatu kegiatan ekonomi yang melakukan kegiatan mengubah suatu barang dasar secara mekanis, kimia, atau dengan tangan sehingga menjadi barang jadi/setengah jadi, dan atau barang yang kurang nilainya menjadi barang yang lebih tinggi nilainya, dan sifatnya lebih dekat kepada pemakai akhir. Termasuk dalam kegiatan ini adalah jasa industri dan pekerjaan perakitan.
4. **Perusahaan atau usaha industri** adalah suatu unit (kesatuan) usaha yang melakukan kegiatan ekonomi, bertujuan menghasilkan barang atau

TECHNICAL NOTES

1. *Data collection of large and medium scale manufacturing is conducted through The Large and Medium Manufacturing Establishment Survey that has been done annually for all industries (census) since 1975. Large and Medium Manufacturing Establishment Survey covers all manufactures/industries with 20 workers or more by questionnaire II A.*
2. *The industrial clasification adopted in this survey refers to the Klasifikasi Baku Lapangan Usaha Indonesia (KBLI). KBLI is classification of economic activities based on the International Standard Industrial Classification of All Economic Activities (ISIC rev 4) that has been modified according to the local condition in Indonesia.*
3. **Manufacturing industry** is defined as an economic activity processing basic goods mechanically, chemicals or manually into final or intermediate goods. It is also defined as processing of lower value goods into higher value goods as final or intermediate products. The activities also include services for manufacturing and assembling.
4. **A manufacturing establishment** is defined as a production unit engaged in economic activity, producing goods or services, located in a building or in

jasa, terletak pada suatu bangunan atau lokasi tertentu, dan mempunyai catatan administrasi tersendiri mengenai produksi dan struktur biaya serta ada seorang atau lebih yang bertanggung jawab atas usaha tersebut.

5. Industri manufaktur dikelompokkan ke dalam 4 golongan berdasarkan banyaknya pekerja, yaitu: industri besar (100 orang pekerja atau lebih), industri sedang/menengah (20–99 orang pekerja), industri kecil (5–19 orang pekerja), dan industri mikro (1–4 orang pekerja).
6. Pelanggan adalah individu atau kelompok, baik rumah tangga, perusahaan atau institusi non profit yang membeli air bersih dari perusahaan air bersih.
7. Air disalurkan adalah volume air bersih dari perusahaan air bersih

a certain location, keeping a business record concerning the production and cost structure, and having a person or more that are responsible to those activities.

5. *Manufacturing industries are categorized into four groups, based on the number of employees: large scale manufacturing (100 employees or more), medium scale manufacturing (20–99 employees), small scale manufacturing (5–19 employees), and micro industry (1–4 employees).*
6. *Customers are individuals or groups, whether household, company or non-profit institutions that buy water supply from water supply establishment.*
7. *Distributed water is the volume of water supply from water supply establishment.*

6.1 LISTRIK/ *ELECTRICITY*

Tabel 6.1.1 Perkembangan Bidang Pembangkit dan Distribusi PT PLN Area Lhokseumawe, 2018-2021
Development of Electric Power Generators and Distribution of State Electrical Company Branch of Lhokseumawe, 2017-2020

Rincian/ Description	Satuan/ Unit	2017	2018	2020
(1)	(2)	(3)	(4)	(5)
I Pembangkit				
Unit Mesin	Unit	9	7	6
Kapasitas Terpasang	KW	10 878	7 678	6 858
Kemampuan	KW	8 475	6 050	4 700
Produksi Sendiri	KWH	8 625 385	3 110 015	704 020
Produksi Yang Dibeli	KWH	142 812 880	110 712 598	9 276 350
Pemakaian Sendiri	KWH	189 500	57 730	18 832
Kerugian Energi Listrik	KWH	69 976 296	74 918 082	80 501 211
Penjualan	KWH	707 903 481	749 520 841	843 408 590
Pemakaian Bahan Bakar	Liter	176 809	63 754	53 955
Pemakaian Minyak Pelumas	Liter	10 052	8 960	1 719
II Distribusi				
Gardu Induk Bayu	MVA	120	120	120
Gardu Distribusi	Buah	-	3 306	4 112
SUTT 150 KV	KMS	74	74	74
SKTM (Kabel)	KMS	238,75	238,75	104,81
SUTM	KMS	3 918,4	3 939,71	3 859,41
SUTR	KMS	5 447,58	5 621,37	4 937
Transformator	Buah	3 273	3 338	4 112
Daya Transformator Distribusi	KVA	227 046	231 746	133 197

Sumber/Source: PT PLN Area Lhokseumawe/ *PLN of Lhokseumawe*

Tabel 6.1.2 Perkembangan Perusahaan Umum Listrik Negara PT PLN Area Lhokseumawe, 2018 - 2021
Development of State Electrical Company PT PLN Branch of Lhokseumawe, 2018 - 2021 (Rupiah)

Rincian/ Description	2017	2018	2020
(1)	(2)	(3)	(4)
Upah dan Gaji	21 854 201 390	21 656 536 034	19 537 736 324
Penyusutan Barang Modal	10 669 403 680	55 875 226 219	54 857 002 579
Pajak Tak Langsung	11 581 608 416	9 445 585 656	5 812 271 221
Surplus Usaha :			
- Sewa Trafo	-	-	-
- Bunga	-	-	-
- Laba	-	159 501 683 969	-
- Rugi	318 564 582 976	-	23 338 089 238
Rata-rata Tarif Per KWH	911	907	885
Jumlah Biaya Produksi dan Biaya Antara Bahan Bakar, Perbaikan dan Lain-lain	-	-	-
Pembelian KWH dari Unit Lain (Kwh)	271 336 713 239	197 271 933 816	75 762 704 385
Pembelian KWH dari Unit Lain (Rupiah)	115 594 736	106 917 594	9 275 040
	1 315 356 766 146	1 012 164 093 773	1 180 063 727 222

Sumber/Source: PT PLN Area Lhokseumawe/ PLN of Lhokseumawe

6.2 INDUSTRI/INDUSTRY

Tabel 6.2.1 Jumlah Unit Usaha Industri Kecil Formal dan Non Formal, 2020
Tabel Number of Formal and Non Formal Small Industries, 2020

	Kecamatan/ Sub District	Unit Usaha/ Establishment Unit	
		Formal/ Formal	Non Formal/ Non Formal
	(1)	(2)	(3)
1	Blang Mangat	0	367
2	Muara Dua	0	405
3	Muara Satu	1	480
4	Banda Sakti	3	206
Jumlah/ Total		4	2 058

Sumber/Source : Dinas Perindustrian, Perdagangan, Koperasi dan UKM Kota Lhokseumawe/ Industry, Trade, Cooperation, Small and Medium Economic Sector Office of Lhokseumawe

Tabel 6.2.2 Jumlah Tenaga Kerja Industri Kecil Formal dan Non Formal, 2020
Tabel Number of Labors at Formal and Non Formal, 2020

	Kecamatan/ Sub District	Tenaga Kerja/ Labor	
		Formal/ Formal	Non Formal/ Non Formal
	(1)	(2)	(3)
1	Blang Mangat	0	1 183
2	Muara Dua	0	1 278
3	Muara Satu	0	1 326
4	Banda Sakti	0	2 391
Jumlah/ Total		0	6 178

Sumber/Source : Dinas Perindustrian, Perdagangan, Koperasi dan UKM Kota Lhokseumawe/ Industry, Trade, Cooperation, Small and Medium Economic Sector Office of Lhokseumawe

Tabel 6.2.3 Nilai Produksi Industri Kecil Formal dan Non Formal, 2020
Number of Production at Formal and Non Formal Small Industries in Lhokseumawe, 2020

Kecamatan/ Sub District	Nilai Produksi/ Production (Rp 000)	
	Formal/ Formal	Non Formal/ Non Formal
(1)	(2)	(3)
1 Blang Mangat	0	27 678 900
2 Muara Dua	0	22 333 978
3 Muara Satu	340 000	32 101 772
4 Banda Sakti	801 230	70 791 222
Jumlah/ Total	2 141 230	152 905 872

Sumber/Source : Dinas Perindustrian, Perdagangan, Koperasi dan UKM Kota Lhokseumawe/ Industry, Trade, Cooperation, Small and Medium Economic Sector Office of Lhokseumawe

Tabel 6.2.4 Nilai Investasi Industri Kecil Formal dan Non Formal, 2020
Number of Investment Values at Formal and Non Formal Small Industries in Lhokseumawe, 2020

No	Kecamatan/ District	Nilai Investasi/ Investment Values (Rp 000)	
		Formal/ Formal	Non Formal/ Non Formal
	(1)	(2)	(3)
1	Blang Mangat	0	3 595 240
2	Muara Dua	0	3 194 194
3	Muara Satu	13 500	3 296 165
4	Banda Sakti	26 450	809 256
Jumlah/ Total		39 950	16 604 465

Sumber/Source : Dinas Perindustrian, Perdagangan, Koperasi dan UKM Kota Lhokseumawe/ Industry, Trade, Cooperation, Small and Medium Economic Sector Office of Lhokseumawe

INDUSTRY, MINING , AND ENERGY

Tabel 6.2.5 Perkembangan Perusahaan yang Telah Memiliki Tanda Daftar Perusahaan (TDP) Menurut Kecamatan, 2020
Number of Trading License Certified Companies by Sub Districts, 2020

Kecamatan/ Sub District	Bentuk Perusahaan/ Company Type						Jumlah/ Total
	PT	Koperasi	CV	Firma	PP	BUL/ UD	
(1)	(2)	(3)	(4)	(5)	(6)	(7)	(8)
1 Blang Mangat	2	-	5	-	9	2	18
2 Muara Dua	28	-	40	-	20	18	106
3 Muara Satu	15	-	17	-	7	2	41
4 Banda Sakti	54	-	95	-	76	14	239
Jumlah/ Total	99	-	157	-	112	36	404

Sumber/Source : Dinas Perindustrian, Perdagangan, Koperasi dan UKM Kota Lhokseumawe/ Industry, Trade, Cooperation, Small and Medium Economic Sector Office of Lhokseumawe

6.3 ENERGI/ENERGY

Tabel 6.3.1 Realisasi Penerimaan dan Pemasaran Pertamina Pada Terminal BBM Pertamina Lhokseumawe Menurut Bulan, 2020
Monthly Receipts and Marketing of Pertamina by Fuel Terminal Pertamina Lhokseumawe, 2020 (Kilo Liter/Kilo Litres)

Bulan/ Month	Penerimaan/ Receipts	Pemasaran/Marketing	
		Dalam Aceh Utara + Lhokseumawe/ Inside North Aceh + Lhokseumawe	Luar Aceh Utara +Lhokseumawe/ Outside North Aceh +Lhokseumawe
(1)	(2)	(3)	(4)
Januari/ January	11 650 195	1 176	2 592
Februari/ February	8 585 234	1 192	2 606
Maret/ March	12 735 402	1 168	2 598
April/ April	9 924 820	1 184	2 622
Mei/ May	6 213 235	1 200	2 606
Juni/ June	11 370 696	1 176	2 656
Juli/ July	13 334 192	1 184	2 592
Agustus/ August	9 548 122	1 200	2 606
September/ September	13 294 739	1 176	2 606
Oktober/ October	9 046 733	1 168	2 622
November/ November	9 075 481	1 216	2 598
Desember/ December	12 334 662	1 200	2 592
Jumlah/Total	127 113 511	14 240	31 296

Sumber/Source: PT Pertamina (Terminal BBM Lhokseumawe)/ Pertamina Fuel Terminal Lhokseumawe

Tabel 6.3.2 Realisasi Penerimaan dan Pemasaran Premium Pada Terminal BBM Pertamina Lhokseumawe Menurut Bulan, 2020
Monthly Receipts and Marketing of Premium by Fuel Terminal Pertamina Lhokseumawe, 2020 (Kilo Liter/ Kilo Litres)

Bulan/ Month	Penerimaan/ Receipts	Pemasaran/Marketing	
		Dalam Aceh Utara + Lhokseumawe/ Inside North Aceh + Lhokseumawe	Luar Aceh Utara + Lhokseumawe/ Outside North Aceh + Lhokseumawe
(1)	(2)	(3)	(4)
Januari/ <i>January</i>	10 014 769	576	1 248
Februari/ <i>February</i>	8 379 219	552	1 200
Maret/ <i>March</i>	9 277 387	552	1 216
April/ <i>April</i>	9 719 780	576	1 240
Mei/ <i>May</i>	6 841 154	544	1 208
Juni/ <i>June</i>	9 872 219	536	1 192
Juli/ <i>July</i>	9 309 576	560	1 216
Agustus/ <i>August</i>	9 963 128	576	1 232
September/ <i>September</i>	6 540 432	584	1 248
Oktober/ <i>October</i>	9 363 461	576	1 240
November/ <i>November</i>	9 044 233	576	1 216
Desember/ <i>December</i>	10 323 318	552	1 200
Jumlah/ Total	108 648 676	6 760	14 656

Sumber/Source: PT Pertamina (Terminal BBM Lhokseumawe)/ *Pertamina Fuel Terminal Lhokseumawe*

Tabel 6.3.3 Realisasi Penerimaan dan Pemasaran BioSolar Pada Terminal BBM Pertamina Lhokseumawe Menurut Bulan, 2020
Monthly Receipts and Marketing of Solar by Fuel Terminal Pertamina Lhokseumawe, 2020 (Kilo Liter/ Kilo Litres)

Bulan/ Month	Penerimaan/ Receipts	Pemasaran/Marketing	
		Dalam Aceh Utara + Lhokseumawe/ Inside North Aceh + Lhokseumawe	Luar Aceh Utara + Lhokseumawe/ Outside North Aceh + Lhokseumawe
(1)	(2)	(3)	(4)
Januari/ January	13 218 227	2 496	5 184
Februari/ February	11 413 592	2 480	5 208
Maret/ March	13 403 722	2 464	5 160
April/ April	15 509 082	2 456	5 152
Mei/ May	10 179 634	2 480	5 168
Juni/ June	11 024 775	2 496	5 192
Juli/ July	12 286 139	2 512	5 216
Agustus/ August	12 436 682	2 496	5 200
September/ September	13 300 745	2 520	5 216
Oktober/ October	13 443 452	2 536	5 232
November/ November	12 611 135	2 520	5 216
Desember/ December	11 188 828	2 520	5 208
Jumlah/ Total	150 016 013	30 476	62 352

Sumber/Source: PT Pertamina (Terminal BBM Lhokseumawe)/ Pertamina Fuel Terminal Lhokseumawe

Tabel 6.3.4 Realisasi Penerimaan dan Pemasaran Peralite Pada Terminal BBM Pertamina Lhokseumawe Menurut Bulan, 2020
Monthly Receipts and Marketing of Peralite by Fuel Terminal Pertamina Lhokseumawe, 2020 (Kilo Liter/ Kilo Litres)

Bulan/ Month	Penerimaan/ Receipts	Pemasaran/Marketing	
		Dalam Aceh Utara + Lhokseumawe/ Inside North Aceh + Lhokseumawe	Luar Aceh Utara + Lhokseumawe/ Outside North Aceh + Lhokseumawe
(1)	(2)	(3)	(4)
Januari/ January		2 496	4 896
Februari/ February		2 520	4 944
Maret/ March		2 504	4 928
April/ April		2 520	4 936
Mei/ May		2 520	4 920
Juni/ June		2 504	4 936
Juli/ July		2 520	4 952
Agustus/ August		2 544	4 936
September/ September		2 528	4 960
Oktober/ October		2 544	4 976
November/ November		2 520	4 960
Desember/ December		2 504	4 936
Jumlah/ Total		30 224	59 010

Sumber/Source: PT Pertamina (Terminal BBM Lhokseumawe)/ Pertamina Fuel Terminal Lhokseumawe

Tabel 6.3.5 Jumlah Pelanggan Air Minum PDAM Ie Beusare Rata di Kota Lhokseumawe, 2020
Number of Consumers of Local Water Supplier Company Ie Beusare Rata, 2020

Kategori Pelanggan/ <i>Consumers Type</i>	Jumlah Pelanggan/ <i>Number of Consumer</i>
(1)	(2)
1 Rumah Tangga/ <i>Household</i>	1 758
2 Badan Sosial/Rumah Sakit / <i>Social Company/Hospital</i>	6
3 Fasilitas Umum/ <i>General Facilities</i>	0
4 Toko, Industri dan Perusahaan/ <i>Store, Industry and Company</i>	75
5 Instansi Pemerintah/ <i>Government Agency</i>	12
Jumlah/ <i>Total</i>	1 851

Sumber/Source: PDAM Ie Beusare Rata Lhokseumawe/ *PDAM of Lhokseumawe*

Tabel 6.3.6 Banyaknya Air Minum yang Disalurkan ke Pelanggan Setiap Bulan di Kota Lhokseumawe, 2020
Number of Water Supply Distributed to Consumers in Lhokseumawe, 2020

Bulan/ Month		Air Minum yang Disalurkan/ Distributed Water Supply (M3)
(1)		(2)
1	Januari/ <i>January</i>	19 996
2	Februari/ <i>February</i>	20 715
3	Maret/ <i>March</i>	20 462
4	April/ <i>April</i>	21 323
5	Mei/ <i>May</i>	19 762
6	Juni/ <i>June</i>	19 456
7	Juli/ <i>July</i>	21 893
8	Agustus/ <i>August</i>	22 759
9	September/ <i>September</i>	20 600
10	Oktober/ <i>October</i>	17 988
11	November/ <i>November</i>	16 583
12	Desember/ <i>December</i>	20 137

Sumber/Source: PDAM Ie Beusare Rata Lhokseumawe/ *PDAM of Lhokseumawe*

<https://lhokseumawekota.bps.go.id>

7

**PARIWISATA
TOURISM**

<https://lhokseumaweko.go.id>

7 Pariwisata

Tourism



Islamic Center

<https://lhokseumawekota.bps.go.id>

PENJELASAN TEKNIS

Wisatawan mancanegara (wisman) ialah setiap pengunjung yang mengunjungi suatu negara di luar tempat tinggalnya, didorong oleh satu atau beberapa keperluan tanpa bermaksud memperoleh penghasilan di tempat yang dikunjungi dan lamanya kunjungan tersebut tidak lebih dari satu tahun (12 bulan). Definisi ini mencakup 2 (dua) kategori wisatawan mancanegara, yaitu :

- a. Wisatawan (turis) ialah setiap pengunjung seperti definisi di atas yang tinggal paling sedikit 24 jam, akan tetapi tidak lebih dari 1 (satu) tahun di tempat yang dikunjungi, dengan maksud antara lain: berlibur, rekreasi, olah raga, bisnis, menghadiri pertemuan, studi, dan kunjungan dengan alasan kesehatan.
- b. *Excursionist* ialah setiap pengunjung seperti definisi di atas yang tinggal kurang dari 24 jam di tempat yang dikunjungi (termasuk "Cruise passengers"). Cruise Passengers ialah setiap pengunjung yang tiba di suatu negara di mana mereka tidak menginap di akomodasi yang

TECHNICAL NOTES

An International Visitor is any person visiting a country other than his usual place of residence for any reason other than for earning income in the country visited, and the length of stay is no more than one year (12 months). This definition covers two categories of foreign visitors, namely :

- a. "Tourist" is any visitor staying for at least 24 hours, but no more than one year, in the country visited, with the intention of visiting, and for any of these purposes: Pleasure, recreation and sports, Business, visiting friends and relatives, missions, attending meetings, conferences, visit for health reasons and study.
- b. "Excursionist" is any visitor staying less than 24 hours in the country visited including, "Cruise Passengers", i.e. visitors arriving in a country without staying in any accommodation available in the visited country

Average length of stay is the average stay duration of foreign visitor in Indonesia for one trip.

The business of providing accommodation is a business that

tersedia di negara tersebut, misalnya dengan kapal laut.

Rata-rata lama tinggal adalah rata-rata waktu tinggal wisatawan mancanegara di Indonesia untuk satu kali kunjungan.

Usaha penyediaan akomodasi adalah usaha yang menyediakan pelayanan penginapan yang dapat dilengkapi dengan pelayanan pariwisata lainnya. Usaha penyediaan akomodasi dapat berupa hotel, vila, pondok wisata, bumi perkemahan, persinggahan karavan, dan akomodasi lainnya yang digunakan untuk tujuan pariwisata.

Hotel adalah penyediaan akomodasi secara harian berupa kamar-kamar di dalam satu bangunan yang dapat dilengkapi dengan jasa pelayanan makan dan minum, kegiatan hiburan dan atau fasilitas lainnya. Hotel terdiri dari hotel berbintang dan hotel non- bintang.

Hotel bintang adalah usaha penyediaan jasa pelayanan penginapan, makan minum serta jasa lainnya bagi umum dengan menggunakan sebagian atau seluruh bangunan. Usaha ini dikelola secara komersial serta

provides specialty services that can be equipped with other tourism services. It includes hotel, villa, cottage, camping, caravan stop, and other accommodation that are used for tourism purposes.

Hotel is a daily supply of accommodation rooms within a building which can be equipped with eating and drinking services, entertainment activities and/or other facilities. Hotel consists of a classified hotel and a non-classified hotel.

A star hotel is the business of providing an accommodation, eating and drinking as well as other services for the public by using a building or a part of a building. It is managed commercially and meets specified requirements as a star hotel (including diamonds) set forth in the decree of fostering agency. For example, five star hotel, four star hotel, and so on.

Room occupancy rate is the number of room-nights occupied divided by the number of room-nights available, multiplied by 100 percent.

memenuhi ketentuan persyaratan sebagai hotel bintang (termasuk berlian) yang ditetapkan dalam surat keputusan instansi yang membinanya. Misalnya hotel bintang lima, hotel bintang empat dan seterusnya.

Tingkat penghunian kamar hotel adalah persentase banyaknya malam kamar yang dihuni terhadap banyaknya malam kamar yang tersedia.

Rata-rata lamanya tamu menginap adalah banyaknya malam tempat tidur yang terpakai (malam tamu) dengan banyaknya tamu yang menginap di hotel atau akomodasi lainnya.

***Average length of stay** is the number of bed-nights used (guest night) divided by the number of guests coming to spend the night at the accommodation.*

<https://lhokseumawekota.bps.go.id>

7.1 HOTEL

Tabel 7.1.1 Daftar Hotel Kota Lhokseumawe, 2021
Tabel *List of Hotel in Lhokseumawe, 2021*

Nama Hotel/ Hotel	Nama Pemilik/ Owner	Alamat/ Address
(1)	(2)	(3)
Hotel Lido Graha	Syukri Ibrahim	Jl. Merdeka Timur, Cunda, Lhokseumawe Telp. (0645) 630555 Fax. (0645) 631483
Hotel Vina Vira	Vira Wiyono	Jl. Iskandar Muda No. 4, Lhokseumawe Telp. (0645) 43343 Fax. (0645) 45727
Hotel Harun Square	H.M. Harun A. Gani	Jl. Samudera Baru No. 1, Lhokseumawe Telp. (0645) 630009/ 630054 Fax. (0645) 630545
Hotel Diana	Hj. Raimah AR	Jl. Merdeka Timur, Mon Geudong Telp. (0645) 43491
Hotel Rajawali	Tony S.	Jl. Sukaramai No. 70A, Lhokseumawe, Telp. (0645) 40021
Hotel Winton	Erwin Bustomi	Jl Sukaramai No 13- 15, Lhokseumawe, Telp. (0645) 44214
Hotel Singapore	Said Alimuddin	Jalan Merdeka Barat No.11-13, Mon Geudong, Lhokseumawe, Aceh (0645) 6500842

Sumber/Source : Dinas Pemuda, Olahraga, dan Pariwisata Kota Lhokseumawe/ *Youth, Sports and Tourism Office of Lhokseumawe*

Tabel 7.1.2 Daftar Wisma dan Losmen Kota Lhokseumawe, 2021

Tabel

Nama Wisma Dan Losmen/ Guesthouses and Inns	Nama Pemilik/ Owner	Alamat/ Address
(1)	(2)	(3)
Wisma Kuta Karang Lama	Mirja Ikhwani, SE	Jl. Baiturrahim No. 14, Lhokseumawe Telp. (0645) 43232
Wisma Kuta Karang Baru	Hj. Fatimah	Jl. Panglatah No.8, Keude Aceh, Lhokseumawe, Telp. (0645) 42495/43017
Wisma Selat Malaka	Rosmiati	Jl. Medan-Banda Aceh No. 137A, Cunda, Lhokseumawe, Telp. (0645) 41090
Wisma Transit	Khairida	Jl. Merdeka Barat No. 80B
Wisma Sri Langkat	Syahrul Abidin	Jl. Rahmat, Lhokseumawe
Wisma Sartika	Hj. Hariasmi	Jl. Merdeka Timur No. 10-11, Lhokseumawe, Telp. (0645) 45338
Wisma Pase	Hj. Nurhayati Alwi	Jl. Pase, Keude Aceh, Lhokseumawe
Wisma Harida	Harmaini	Jl. Samudera Baru No. 6, Lhokseumawe
Wisma Mon Geudong	H. Zaki Fuad Hasbi	Jl. Pase Ujung No. 36, Lhokseumawe, Telp. (0645) 631490
Losmen Tiara	Edi Saputra	Jl. Cut Mutia No. 15, Lhokseumawe
Losmen Bintang Timur	Djohan Liaw Hengri	Jl. Gudang No. 14-17, Lhokseumawe, Telp. (0645) 43393
Losmen Lhokseumawe	Liu Yenny	Jl. Sukaramai No. 64, Lhokseumawe
Wisma Lilawangsa	-	Jl. Iskandar Muda, Lhokseumawe

Sumber/Source : Dinas Pemuda, Olahraga, dan Pariwisata Kota Lhokseumawe/ *Youth, Sports and Tourism Office of Lhokseumawe*

Tabel 7.1.3 Jumlah Tamu yang Menginap di Beberapa Hotel di Kota Lhokseumawe, 2020
Total of Visitor Stayed Over Night in Hotel in Lhokseumawe, 2020

Bulan/ Month	Jumlah Tamu/ Visitor (Orang)		Jumlah/ Total
	Domestik/ Domestic	Asing/ Foreign	
(1)	(2)	(3)	(4)
Januari/ January	5 821	7	5 828
Februari/ February	6 461	2	6 461
Maret/ March	7 137	18	7 155
April/ April	7 064	7	7 071
Mei/ May	6 786	0	6 786
Juni/ June	5 504	0	5 504
Juli/ July	8 021	8	8 029
Agustus/ August	6 973	0	6 973
September/ September	7 562	11	7 573
Oktober/ October	7 649	7	7 656
November/ November	7 496	119	7 611
Desember/ December	4 695	0	4 695
Jumlah/ Total	81 169	179	81 348

Sumber/Source : Badan Pusat Statistik Kota Lhokseumawe/BPS-Statistics of Lhokseumawe Municipality

7.2 PARIWISATA/TOURISM

Tabel 7.2.1 Nama Situs Cagar Budaya Kota Lhokseumawe, 2021
Tabel Cultural Heritage Sites of Lhokseumawe, 2021

No.	Nama Situs/ Site Name	Jenis Situs/ Type Site	Lokasi / Location	Status Kepemilikan/ Ownership Status
(1)	(2)	(3)	(4)	(5)
1	Tiang Gantung Tgk. Chik Di Tunong	Tugu	Kampung Jawa Lama Kec. Banda Sakti Lhokseumawe	Pribadi
2	Benteng (Kurok-Rok) Tentara Jepang	Benteng	Ujong Blang Kec. Banda Sakti Lhokseumawe	Negara
3	Makam Tgk. Di Lhokseumawe	Makam/Kuburan	Banda Masen Kec. Banda Sakti Lhokseumawe	Masyarakat
4	Makam Tgk. Chik Ditunong	Makam/Kuburan	Mon Geudong Kec. Banda Sakti Lhokseumawe	Pribadi
5	Merim Belanda	Meriam	Kuta Blang Kec. Banda Sakti Lhokseumawe	Umum
6	Tugu Pahlawan TKR Melawan Tentara Jepang	Tugu	Peukan Cunda Kec. Muara Dua Lhokseumawe	Negara
7	Tugu Lokasi Syahid Tgk. Abdul Jalil Cot Plieng	Tugu	Blang Buloh Kec. Blang Mangat Lhokseumawe	Wakaf
8	Makam Prajurit Tgk. Abdul Jalil Cot Plieng	Makam/Kuburan	Blang Buloh Kec. Blang Mangat Lhokseumawe	Wakaf
9	Mon Tujoh	Sumur	Buket Rata Kec. Blang Mangat Lhokseumawe	Masyarakat
10	Makam Mualem Taufiq Shaleh	Makam/Kuburan	Blang Weu Baroh Kec. Blang Mangat Lhokseumawe	Masyarakat
11	Makam Putroe Neng	Makam/Kuburan	Blang Pulo Kec. Muara Satu Lhokseumawe	Negara
12	Gua Ibrahim Tapa dan Cot Bukulan	Buket dan Gua	Blang Panyang Kec. Muara Satu Lhokseumawe	Negara
13	Gua Jepang	Gua	Blang Panyang Kec. Muara Satu Lhokseumawe	Negara
14	Makam Tgk. Syiah Hudam	Makam/Kuburan	Blang Pulo Kec. Muara Satu Lhokseumawe	Masyarakat
15	Makam Tgk. Chik Dipaloh	Makam/Kuburan	Cot Trieng Kec. Muara Satu Lhokseumawe	Wakaf
16	Makam Tgk. Jrad Meuindram	Makam/Kuburan	Cot Trieng Kec. Muara Satu Lhokseumawe	Wakaf
17	Makam Tgk. Chik Buket Bruék Krueng	Makam/Kuburan	Cot Trieng Kec. Muara Satu Lhokseumawe	Wakaf

Sumber/Source : Dinas Pemuda, Olahraga, dan Pariwisata Kota Lhokseumawe/ Youth, Sports and Tourism Office of Lhokseumawe

Tabel 7.2.2 Tempat Wisata Alam di Kota Lhokseumawe, 2021
Tabel Natural Tourism Place in Lhokseumawe, 2021

No.	Nama Tempat/ <i>Place Name</i>	Lokasi/ <i>Location</i>
(1)	(2)	(3)
1	Pantai Ujong Blang	Desa Hagu Teungoh, Hagu Barat Laut, Ulee Jalan, Ujong Blang, Kec. Banda Sakti Lhokseumawe
2	Pantai Pulau Semadu	Ds. Rancong Kec. Muara Satu Lhokseumawe
3	Aliran Sungai Stadion Reklamasi	Ds. Mon Geudong Kec. Banda Sakti Lhokseumawe
4	Pantai Lancok	Ds. Bayu Kec. Blang Mangat Lhokseumawe
5	Pantai Pelabuhan KP3	Jl. Merdeka Timur Lhokseumawe
6	Reservoir/Pusong	Ds. Pusong Kec. Banda sakti

Sumber/*Source* : Dinas Pemuda, Olahraga, dan Pariwisata Kota Lhokseumawe/ *Youth, Sports and Tourism Office of Lhokseumawe*

<https://lhokseumawekota.bps.go.id>

8

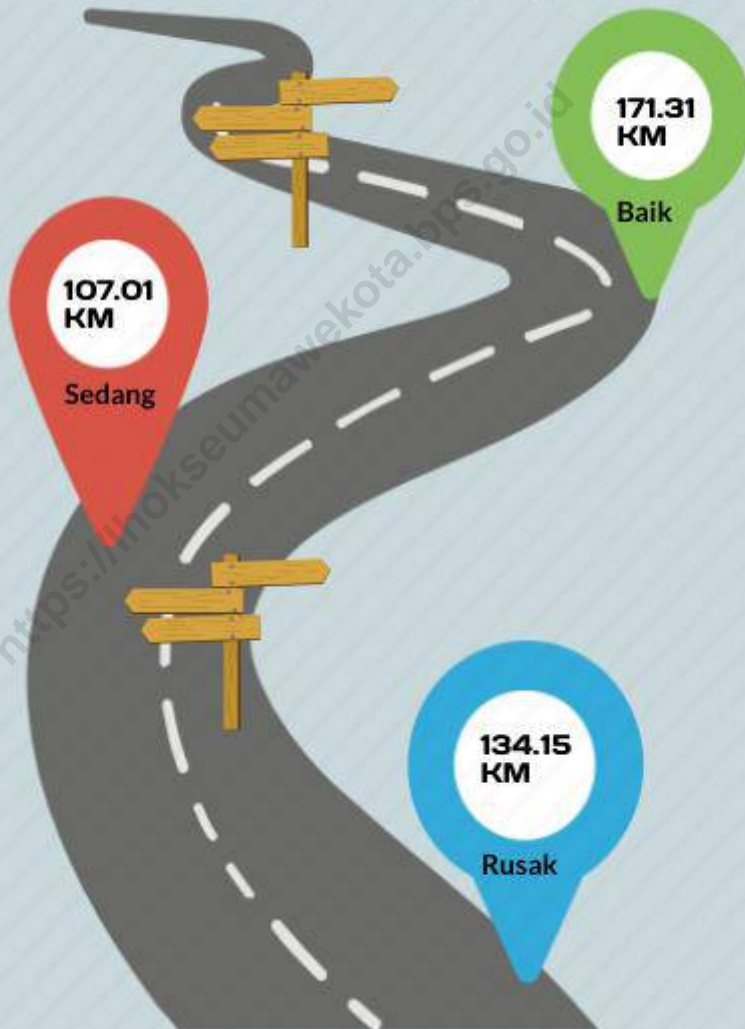
TRANSPORTASI DAN KOMUNIKASII

TRANSPORTATION AND COMMUNICATION

<https://lhokseumaw.kota.kps.go.id>

8. TRANSPORTASI DAN KOMUNIKASI / Transportation and Communication

Kondisi dan Panjang Jalan Tahun 2019



<https://lhokseumawekota.bps.go.id>

PENJELASAN TEKNIS

TECHNICAL NOTES

1. **Kendaraan bermotor** adalah setiap kendaraan yang digerakkan oleh peralatan teknik yang ada pada kendaraan tersebut, biasanya digunakan untuk angkutan orang atau barang di atas jalan raya selain kendaraan yang berjalan di atas rel. Kendaraan bermotor yang dicatat adalah semua jenis kendaraan kecuali kendaraan bermotor TNI/Polri dan Korps Diplomatik.
 2. **Mobil penumpang** adalah setiap kendaraan bermotor yang dilengkapi dengan tempat duduk untuk sebanyak-banyaknya delapan orang, tidak termasuk tempat duduk untuk pengemudi, baik dilengkapi atau tidak dilengkapi bagasi.
 3. **Mobil bis** adalah setiap kendaraan bermotor yang dilengkapi dengan tempat duduk untuk lebih dari delapan orang, tidak termasuk tempat duduk untuk pengemudi, baik dilengkapi atau tidak dilengkapi bagasi.
 4. **Mobil truk** adalah setiap kendaraan bermotor yang digunakan untuk angkutan barang, selain mobil penumpang, mobil bis dan kendaraan bermotor roda dua.
 5. **Kereta api** adalah kendaraan dengan tenaga gerak (listrik, diesel atau tenaga uap) yang berjalan sendiri maupun dirangkaikan dengan kendaraan lain, yang akan atau sedang bergerak di atas rel, terdiri dari kereta penumpang dan kereta barang.
 6. **Kilometer penumpang** adalah jumlah kilometer dari semua penumpang yang
1. **Motor vehicles** are any kind of vehicles motorized by machine set up in those vehicles, they are usually used for transporting peoples or goods on roads except vehicles moving along a railway line. The data cover all kinds of motor vehicles except those belong to Indonesia Army Force Indonesian State Police and Diplomatic Corps.
 2. **Passenger cars** are any motor vehicles with no more than eight seats, excluding seat for driver, it can be with or without hoot.
 3. **Buses** are large passenger cars having seats for more than eight passengers, excluding seat for driver, it can be with or without hoot.
 4. **Trucks** are any motor vehicles used to transport goods excluding passenger cars, buses, and motorcycles.
 5. **Train** is a coach or a number of coaches joined together, moving along a railway line. It can be passenger train or freight train.

- berangkat. Besaran ini merupakan penjumlahan jarak asal tujuan masing-masing penumpang.
7. **Rata-rata jarak perjalanan per penumpang** adalah rata-rata yang ditempuh oleh setiap penumpang, atau jumlah kilometer penumpang dibagi dengan jumlah penumpang berangkat.
 8. **Kilometer ton** adalah jumlah kilometer semua ton yang diangkut. Besaran ini merupakan hasil penjumlahan jarak asal tujuan masing-masing barang dalam ton.
 9. **Rata-rata jarak angkut barang** adalah rata-rata jarak yang ditempuh oleh setiap ton barang atau jumlah kilometer ton dibagi dengan ton dimuat.
 10. **Kunjungan kapal** adalah kapal yang datang di pelabuhan baik untuk berlabuh di perairan maupun bersandar di dermaga.
 11. **Gross Ton (GT)** adalah volume ruangan kapal dalam m³, kecuali terowongan, lubang poros baling-baling, tempat jangkar, dan alas ganda.
 12. **Sertifikat Operator Pesawat Udara** adalah tanda bukti terpenuhinya standar dan prosedur dalam pengoperasian pesawat udara oleh perusahaan angkutan udara niaga.
 13. **Sertifikat Pengoperasian Pesawat Udara** adalah tanda bukti terpenuhinya standar dan prosedur dalam pengoperasian pesawat udara untuk kegiatan angkutan udara bukan niaga.
6. **Passenger kilometer** is total kilometers of all departing passenger. This measurement is the sum of distance between the place of origin and the place of destination taken by all passengers.
 7. **Mean distance of journey per passenger** is mean distance taken by each passenger or total of passenger-kilometer divided by the number of departing passengers.
 8. **Ton-kilometer** is total kilometer of all cargoes carried. This is the sum of distance from area of origin to area of destination for each ton of cargoes.
 9. **Mean distance of cargoes loaded** is mean distance of each ton of cargoes loaded or total ton-kilometer divided by total ton of cargoes loaded.
 10. **Ship call** is a ship arriving at a port either for mooring or berthing.
 11. **Gross Ton (GT)** is total volume of all room in a ship (m³), excluding the volume of tunnel, the axle of propellers, the anchor, and the chain locker.
 12. **Aircraft Operator Certificate (AOC)** is clearance of compliance to the standards and procedures in aircraft operations by the commercial air transport companies.
 13. **Operating Certificate (OC)** is clearance

14. **Kantor Pos** adalah tempat pemberi pelayanan komunikasi tertulis dan atau surat elektronik, layanan paket, layanan logistik, layanan transaksi keuangan, dan layanan keagenan pos untuk kepentingan umum. Rumah pos berfungsi sama seperti kantor pos dan kantor pos pembantu, bedanya rumah pos biasanya terletak di daerah terpencil.
 15. **Telekomunikasi** adalah setiap pemancaran, pengiriman dan atau penerimaan dari setiap informasi dalam bentuk tanda-tanda, isyarat, tulisan, gambar, suara dan bunyi melalui sistem kawat, optik, radio atau sistem elektromagnetik lainnya.
 16. **Jaringan telekomunikasi** adalah rangkaian perangkat telekomunikasi dan kelengkapannya yang digunakan dalam bertelekomunikasi.
 17. Telepon tetap kabel dalam Susenas disebut **telepon rumah** adalah jaringan telekomunikasi menggunakan perangkat telepon tetap dengan kabel yang secara umum diatur oleh standar-standar teknis dengan menggunakan suatu nomor telepon, dikenal pula sebagai Public Switched Telephone Network (PSTN). Pada umumnya dimanfaatkan untuk telepon rumah dan jaringan internet, memiliki kemampuan menghantarkan sinyal dengan kuat dan jelas dengan biaya yang relatif lebih murah.
 18. **Telepon bergerak seluler** adalah perangkat telekomunikasi elektronik yang mempunyai kemampuan dasar yang sama dengan telepon tetap kabel, namun
of compliance to the standards and procedures in aircraft operations for non commercial air transport activities.
14. **Post Office** is a service provider facility of written communication and or electronic mail, parcel service, logistics services, financial transaction services, and postal services to the public. Postal house has the same function as the post office and subsidiary of post office, the difference is that postal house is usually located in remote areas.
 15. **Telecommunication** includes every transmitting, delivering and or receiving from every information of marking, signal, article, picture, sound and voice through strand of wire system, optic, radio or other electromagnetic system.
 16. **Telecommunication network** is peripheral network of telecommunication and its equipment used in the means of telecommunication.
 17. Fixed line telephone based on Susenas called **home phone** is a telecommunication network using fixed line telephone device which is generally regulated by technical standards, using a phone number, also known as the Public Switched Telephone Network (PSTN). It is generally used for home phone and Internet networks, has the ability to deliver a strong and clear signal with a relatively low cost.

- dapat dibawa ke mana-mana (portable, mobile) dan tidak perlu disambungkan dengan jaringan telekomunikasi kabel. Selain berfungsi sebagai telepon, telepon selular modern biasanya mendukung layanan tambahan seperti Short Messages Services (SMS), Multimedia Messages Service (MMS), e-mail dan akses Internet, aplikasi bisnis dan permainan, serta fotografi. Saat ini, Indonesia mempunyai dua sistem jaringan telepon bergerak selular yaitu Global System for Mobile Telecommunications (GSM) dan CDMA.
19. **Internet** adalah sebuah jaringan komputer publik di seluruh dunia. Internet menyediakan akses ke sejumlah layanan komunikasi termasuk World Wide Web dan membawa email, berita, hiburan dan file data.
 20. **Penyiaran Radio** mencakup penyiaran sinyal suara melalui studio penyiaran radio dan fasilitas untuk transmisi program yang berhubungan dengan masyarakat, termasuk mengumpulkan dan menyalurkan program melalui kabel atau satelit, internet (stasiun radio internet), termasuk penyiaran data yang terintegrasi dengan penyiaran radio.
 21. **Penyiaran dan pemrograman televisi** mencakup pembuatan program saluran televisi lengkap dari komponen program yang dibeli (seperti film, dokumenter, dan lain-lain), komponen program yang dihasilkan sendiri (seperti berita lokal, laporan langsung) atau kombinasi keduanya, pemrograman dari saluran
18. **Cellular mobile phone** is an electronic telecommunication device which has the same basic capabilities with fixed cables, but can be taken anywhere (portable, mobile) and does not need to be connected to the wired telecommunications networks. In addition to functioning as a telephone, modern mobile phone typically supports additional services such as Short Messages Services (SMS), Multimedia Messages Service (MMS), e-mail and access to the Internet, business applications and games, as well as photography. Currently, Indonesia has two cellular mobile telephone network systems that are GSM (Global System for Mobile Telecommunications) and Code Division Multiple Access (CDMA).
 19. **The internet** is a worldwide public computer network. It provides access to a number of communication services including the World Wide Web and carries e-mail, news, entertainment and data files.
 20. **Radio broadcasting** includes voice signals broadcasting through radio broadcasting studios and facilities for the programs transmission related to community, including collecting and distributing programs via cable or satellite, internet (internet radio station), including integrated data broadcasting with radio broadcasting.

- video atas dasar permintaan, dan penyiaran data yang diintegrasikan dengan siaran televisi. Program televisi lengkap dapat disiarkan sendiri atau melalui distribusi pihak ke tiga, seperti perusahaan kabel atau provider televisi satelit. Pemrograman dapat bersifat umum atau khusus (misalnya format terbatas seperti program berita, olah raga, pendidikan atau program yang ditujukan untuk anak muda), dapat dibuat dengan bebas tersedia untuk pemakai atau dapat hanya tersedia atas dasar langganan.
22. Penerbitan surat kabar, jurnal, dan buletin/Majalah mencakup usaha penerbitan surat kabar dan surat kabar iklan, jurnal, buletin, majalah umum dan teknis, komik termasuk penerbitan jadwal radio dan televisi, dan sebagainya.
 23. Koran atau surat kabar adalah suatu penerbitan yang ringan dan mudah dibuang, biasanya dicetak pada kertas berbiaya rendah yang disebut kertas koran, yang berisi berita-berita terkini dalam berbagai topik. Topiknya bisa berupa even politik, kriminalitas, olahraga, tajuk rencana, dan cuaca. Jenis surat kabar umum biasanya diterbitkan setiap hari, kecuali pada hari-hari libur. Surat kabar sore juga umum di beberapa negara. Selain itu, juga terdapat surat kabar mingguan yang biasanya lebih kecil dan kurang prestisius dibandingkan dengan surat kabar harian dan isinya biasanya lebih bersifat hiburan.
 24. Tabloid adalah istilah suatu format surat
 21. *Broadcasting and television programming includes the manufacture of a complete television channel program from purchased program components (such as films, documentaries, etc.), own produced program components (such as local news, live reports) or a combination of both, the programming of the video channel on the basis of demand, and data broadcasting integrated with television broadcasting. Complete television program can broadcast their own or through a third party distribution, such as cable companies or satellite television providers. Programming can be general or specific (e.g. limited formats such as news programs, sports, education or programs aimed at young people), can be made freely available to users or can only available on a subscription basis.*
 22. *Newspapers, journals, and bulletin/magazine publishing include newspapers and newspaper advertisements, journals, bulletin, general and technical magazines, comic, including radio and television schedule publishing, and so on.*
 23. *Newspaper is a lightweight publication but easily disposed of, usually printed on low-cost paper called newsprint, containing the latest news on various topics. Topics can include political events, crime, sports, editorials, and weather. Common types of newspapers are usually published daily, except on holidays. Afternoon newspapers are also common in some countries. In addition, there is also a weekly*

- kabar yang lebih kecil (597 mm × 375 mm) dari ukuran standar koran harian. Istilah ini biasanya dikaitkan dengan penerbitan surat kabar reguler non harian (bisa mingguan, dwimingguan, dll), yang terfokus pada hal-hal yang lebih “tidak serius”, terutama masalah selebritas, olah raga, kriminal, dll.
25. Jurnal adalah majalah yang khusus memuat artikel dalam suatu bidang ilmu tertentu.
26. Buletin adalah publikasi organisasi yang mengangkat perkembangan suatu topik atau aspek tertentu dan diterbitkan/dipublikasikan secara teratur (berkala) dalam waktu yang relatif singkat (harian hingga bulanan). Buletin ditujukan kepada khalayak yang lebih sempit, yang berkaitan dengan bidang tertentu saja. Tulisan dalam buletin umumnya singkat dan padat (mirip berita), menggunakan bahasa yang formal, dan banyak istilah teknis berkaitan dengan bidang tersebut.
27. Majalah adalah penerbitan berkala yang berisi bermacam-macam artikel dalam subyek yang bervariasi. Majalah biasa diterbitkan mingguan, dwimingguan atau bulanan. Majalah biasanya memiliki artikel mengenai topik populer yang ditujukan kepada masyarakat umum dan ditulis dengan gaya bahasa yang mudah dimengerti oleh banyak orang.
28. Oplah adalah jumlah barang yang tercetak dalam satuan eksemplar.
29. Bioskop adalah pertunjukkan yang diperlihatkan dengan gambar (film) yang
- newspaper that is usually smaller and less prestigious than the daily newspaper and its contents are usually more entertainment.*
24. *Tabloid is a smaller term format of newspaper (597 mm × 375 mm) than a standard size daily newspaper. This term is usually associated with the publishing of non-daily regular newspapers (can be weekly, biweekly, etc.), which focus on the things that are “not too serious”, especially the problem of celebrity, sports, crime, etc.*
25. *Journal is a special magazine that publish an article in a particular field of science.*
26. *Bulletin is a publication of an organization that raised the development of a particular topic or aspect and issued/published regularly (periodically) in a relatively short time (daily to monthly). Bulletin is addressed to a narrower audience, which relates to a particular field. Posts in bulletin are generally short and concise (similar to news), using formal language and a lot of technical terms related to the field.*
27. *Magazine is a periodical publication containing a variety of articles on varied subjects. Regular magazine published weekly, biweekly or monthly. Magazines usually have articles on popular topics which are addressed to the general public and written in a style that is easily understood by many people.*

disorot sehingga dapat bergerak. Bioskop juga diartikan sebagai tempat untuk menonton pertunjukkan film dengan menggunakan layar lebar, dimana gambar film diproyeksikan ke layar menggunakan proyektor.

28. *The circulation is the number of items printed in units of copies.*
29. *Cinema is a show that is shown with the image (film) highlighted so it can move. Cinema also be interpreted as a place to watch the shows using a wide screen movies, where the film images projected onto a screen using a projector.*

<https://lhokseumawekota.bps.go.id>

Tabel 8.1 Jenis, Kondisi, Kelas dan Panjang Jalan (km), 2019-2021
Type, Condition, Class, and Length of Roads (kms), 2019-2021

Jenis, Kondisi, Kelas / Type, Condition, Class	Status/ Status						
	Jalan Negara/ Country Road		Jalan Provinsi/ Province Road		Jalan Kabupaten/ Regency Road		
	2019	2021	2019	2021	2019	2021	
(1)	(2)	(3)	(4)	(5)	(6)	(7)	
Jenis Permukaan/ Surface							
a	Aspal	-	-	-	-	296.593	297.943
b	Paklah (Kerikil)	-	-	-	-	115.875	114.525
c	Tanah	-	-	-	-	-	-
d	Tidak Terperinci	-	-	-	-	-	-
<i>Jumlah</i>		-	-	-	-	412.468	412.468
Kondisi Jalan/ Condition							
a	Baik	-	-	-	-	171.314	268.297
b	Sedang	-	-	-	-	107.003	47.375
c	Rusak	-	-	-	-	71.238	58.754
d	Rusak Berat	-	-	-	-	62.913	38.042
<i>Jumlah</i>		-	-	-	-	412.468	412.468
Kelas Jalan/ Class							
a	Kelas I	-	-	-	-	-	-
b	Kelas II	-	-	-	-	-	-
c	Kelas III	-	-	-	-	-	-
d	Kelas III A	-	-	-	-	-	-
e	Kelas III B	-	-	-	-	-	-
f	Kelas III C	-	-	-	-	-	-
g	Tidak Terperinci	-	-	-	-	-	-
<i>Jumlah</i>		-	-	-	-	-	-
Jumlah/Total		-	-	-	-	-	-

Sumber/Source: Dinas Pekerjaan Umum/Public Workers Office of Lhokseumawe

TRANSPORTATION AND COMMUNICATION

Tabel 8.2 Jumlah Kendaraan dan Realisasi Wajib Uji, 2020
Tabel Number of Vehicles and Realizations of Testing Obligatory, 2020

Jenis Kendaraan/ Vehicles Type		Kendaraan Wajib Uji/ (unit)	Kendaraan Telah Diuji/ (unit)
(1)		(2)	(3)
1	Mobil Penumpang		
	a. Umum	73	43
	b. Tidak Umum	-	-
2	Mobil Bis	-	-
	a. Umum	435	344
	b. Tidak Umum	13	7
3	Mobil Barang	-	-
	a. Umum	830	769
	b. Tidak Umum	1 008	826
4	Kereta Gandengan	-	-
	a. Umum	21	16
	b. Tidak Umum	2	1
5	Kereta Tempelan	-	26
	a. Umum	5	
	b. Tidak Umum	5	-
6	Mobil Khusus	-	-
	a. Umum	-	-
	b. Tidak Umum	-	-
7	Becak Bermotor	-	-
	a. Umum	-	-
	b. Tidak Umum	-	-
Jumlah/ Total		2 392	2 006

Sumber/Source : Dinas Perhubungan Kota Lhokseumawe/ *Transportation Office of Lhokseumawe*

Tabel 8.3 Jumlah Fasilitas Jalan dan Angkutan, 2020
Tabel *Number of Road and Transportation Facilities, 2020*

Jenis Fasilitas/ Facility	Jumlah/ Amount			Jumlah/ Total
	Jalan Negara/ Country Road	Jalan Provinsi/ Province Road	Jalan Kabupaten/ Regency Road	
(1)	(2)	(3)	(4)	(5)
Rambu Lalu Lintas/ <i>Traffic Sign</i>	122	92	198	412
Halte/ <i>Halte</i>	10	3	3	16
Lampu Lalu Lintas/ <i>Traffic Light</i>	2	-	3	5
Lampu Peringatan/ <i>Warning Light</i>	4	-	-	4
Terminal/ <i>Terminal</i>			2	2
• <i>Type A dan B</i>	-	-	-	-
• <i>Type C</i>	-	-	-	-

Sumber/Source : Dinas Perhubungan Kota Lhokseumawe/ *Transportation Office of Lhokseumawe*

Tabel 8.4 Jumlah Perusahaan Angkutan Umum Penumpang, 2020
Tabel Number of Public Transportation Enterprises, 2020

Jenis Kendaraan/ Vehicles Type	Jumlah Kendaraan/ Number of Vehicles				Jumlah/ Total
	CV. Salam Transport	CV. Sastra Transport	CV. Samudera Tour	CV. Nuri Jaya+ Kharisma+Sejati	
(1)	(2)	(3)	(4)	(5)	(6)
1 Oplet					
- Pedesaan	-	-	-	-	-
- AKDP	-	-	-	-	-
2 Mikrolet					
- Pedesaan	86	44	120	82	332
- AKDP	-	-	-	-	-
3 Bus Sedang					
- Pedesaan	-	-	-	-	-
- AKDP	134	77	138	178	527
Jumlah	220	121	258	260	859

Sumber/Source : Dinas Perhubungan Kota Lhokseumawe/ Transportation Office of Lhokseumawe

Tabel 8.5 Data Perusahaan Pengangkutan (Truk) Kota Lhokseumawe, 2020
Public Transportation Company in Lhokseumawe, 2020

No.	Nama Perusahaan/ Company Name	Jumlah Truk/ Number Of Truck
(1)	(2)	(3)
1	Pengangkutan Mulia Lama	10
2	CV. Mulia Baru	14
3	CV. Citra Aceh	9
4	CV. Graha Dewantara	22
5	CV. Jasa Baru	8
6	CV. Grafindo Star	26
7	PT. Kharisma Trans Perkasa	6
8	PT. Sastra Transport Bersama	5
9	PT. Krueng Meueh	6
10	PT. Citra Bintang Familindo	5
11	PT. Gearindo Tiga Utama	5
12	PT. Karya Beurata	5
13	PT. Andema Makmur Sejahtera	5
14	PT. Aceh Melinium	8
15	PT. Niaga Gas	7
16	PT. Adya Harapan	20

Sumber/Source : Dinas Perhubungan Kota Lhokseumawe/ *Transportation Office of Lhokseumawe*

TRANSPORTATION AND COMMUNICATION

Lanjutan Tabel/ *Continued Tabel* 9.5

No.	Nama Perusahaan/ <i>Company Name</i>	Jumlah Truk/ <i>Number Of Truck</i>
(1)	(2)	(3)
17	PT. Arifa Sentosa	10
18	PT. Buket Sare	6
19	PT. Citra Daya Perdana	6
20	PT. Barona Nuansa Elpiji	7
21	PT. Wahana Karya Abadi	5
22	PT. Bugak Beurawang Cemerlang	18
23	PT. Kaneubi Rahmat Raseuki	7
24	PT. Bangun Mitra Bersama	80
25	UD. Panggoi Jaya	14
26	UD. Tani Mandiri	10
27	Kop. Transportasi Beuna Burata	10
28	PT. Kupula Karya Prima	5
29	CV. Za Group	8
30	CV. Lhokseumawe Jaya	6
31	CV. Rambong Jaya	5
32	CV. Sona Cibi	5
33	CV. Bina Satria	5
34	PT. Lhoknga Sarana Andalas	8

Sumber/Source : Dinas Perhubungan Kota Lhokseumawe/ *Transportation Office of Lhokseumawe*

Lanjutan Tabel/ *Continued Tabel 9.5*

No.	Nama Perusahaan/ Company Name	Jumlah Truk/ Number Of Truck
(1)	(2)	(3)
35	PT. Jasa Mandiri	5
36	PT. Sarana Citra Kencana	5
37	PT. Energi Mutu Pratama	5
38	PT. Nusa Indah Abadi Jaya	5
39	PT. Nuri Jaya Transport	5
40	CV. Tia Bersaudara	5
41	PT. Alfatar Niaga Perkasa	5
42	PT. Utama Jasa Solution	5
43	CV. Serba Cemerlang	5
44	PT. Salam Pusaka Familindo	5
45	PT. Aulia Jaya Ekpres	7
46	PT. Bintang Berlian Pasee	5
47	PT. Ima Montaz Sejahtera	7
48	PT. Tuah Bintang Jasa	11
49	PT Bina Jasa Pratama	7
50	PT Andalusia Samudra	5
51	PT Marajasa	6

Sumber/Source : Dinas Perhubungan Kota Lhokseumawe/ *Transportation Office of Lhokseumawe*

Tabel 8.6 Data Perusahaan Bus Umum Kota Lhokseumawe, 2020
Public Bus Company in Lhokseumawe, 2020

No.	Nama Perusahaan / Company Name	Jumlah Bus/ Number Of Bus
(1)	(2)	(3)
1	CV. SAMUDRA PUSAKA JAYA	258
2	CV. NURI JAYA TRANSPORT	114
3	CV. SALAM PUSAKA FAMILINDO	220
4	CV. KHARISMA TRANS PERKASA	121
5	CV. SASTRA TRANSPORT BERSAMA	146
Jumlah/ Total		859

Sumber/Source : Dinas Perhubungan Kota Lhokseumawe/ *Transportation Office of Lhokseumawe*

Tabel 8.7 Jumlah Paket Pos yang Dikirim dan Diterima Dalam Wilayah Kerja PT Pos Cabang Lhokseumawe, 2021
Number of Sent and Received Regular Packet Post by Lhokseumawe Post Office, 2021

Kantor Pos/ Post Office	Paket Pos Biasa/ Regular Packet Post	
	Pengiriman/ Delivery	Penerimaan/ Received
(1)	(2)	(3)
Lhokseumawe	1 684	421
Batuphat	266	53
Jumlah/Total	1 950	474

Sumber/Source : PT Pos Cabang Lhokseumawe/Post Office of Lhokseumawe

TRANSPORTATION AND COMMUNICATION

Tabel 8.8 Jumlah Paket Pos Kilat Khusus yang Dikirim dan Diterima Dalam Wilayah Kerja PT Pos Cabang Lhokseumawe, 2021
Number of Specific Express Packet Post Sent and Received by Lhokseumawe Post Office, 2021

Kantor Pos/ Post Office	Paket Kilat Khusus/ <i>Specific Express Packet</i>	
	Pengiriman/ <i>Delivery</i>	Penerimaan/ <i>Received</i>
(1)	(2)	(3)
Lhokseumawe	14 811	7 354
Batuphat	2 630	3 768
Jumlah/Total	17 441	11 122

Sumber/Source : PT Pos Cabang Lhokseumawe/Post Office of Lhokseumawe

Tabel 8.9 Jumlah Surat Kilat yang Dikirim dan Diterima Dalam Wilayah Kerja PT Pos Cabang Lhokseumawe, 2021
Number of Sent and Received Express Mail by Lhokseumawe Post Office, 2021

	Kantor Pos/ Post Office	Surat Kilat/ Express Mail	
		Pengiriman/ Delivery	Penerimaan/ Received
		(1)	(2)
1	Lhokseumawe	0	0
2	Batuphat	0	0
Jumlah/Total		0	0

Sumber/Source : PT Pos Cabang Lhokseumawe/Post Office of Lhokseumawe

TRANSPORTATION AND COMMUNICATION

Tabel 8.10 Jumlah Surat Kilat Khusus yang Dikirim dan Diterima Dalam Wilayah Kerja PT Pos Cabang Lhokseumawe, 2021
Number of Sent and Received Specific Express Mail by Lhokseumawe Post Office, 2021

Kantor Pos/ Post Office	Surat Kilat Khusus/ <i>Specific Express Mail</i>	
	Pengiriman/ <i>Delivery</i>	Penerimaan/ <i>Received</i>
(1)	(2)	(3)
1 Lhokseumawe	3 810	951
2 Batuphat	958	184
Jumlah/ Total	4 768	1 135

Sumber/Source : PT Pos Cabang Lhokseumawe/Post Office of Lhokseumawe

Tabel 8.11 Jumlah Surat Biasa yang Dikirim dan Diterima Dalam Wilayah Kerja PT Pos Cabang Lhokseumawe, 2021
Number of Sent and Received Regular Mail by Lhokseumawe Post Office, 2021

Kantor Pos/ Post Office	Surat Biasa/ Regular Mail	
	Pengiriman/ Delivery	Penerimaan/ Received
(1)	(2)	(3)
1 Lhokseumawe	52	175
2 Batuphat	16	0
Jumlah/ Total	68	175

Sumber/Source : PT Pos Cabang Lhokseumawe/Post Office of Lhokseumawe

TRANSPORTATION AND COMMUNICATION

Tabel 8.12 Jumlah Pengiriman dan Pembayaran Wesel Pos Dalam Wilayah Kerja PT Pos Cabang Lhokseumawe, 2021
Number of Money Order Received and Delivered by Lhokseumawe Post Office, 2021

Kantor Pos/ Post Office	Jenis/ Type	Pengiriman/ Delivery		Pembayaran/ Payment	
		Jumlah Wesepos/ Number of Money Order	Jumlah Uang/ Amount (Rp)	Jumlah Wesepos/ Number of Money Order	Jumlah Uang/ Amount (Rp)
(1)	(2)	(3)	(4)	(5)	(6)
Lhokseumawe	Instan	195	131 325 000	125	125 528 700
	Prima	3 234	1 087 270 000	3 261	1 043 725 000
Batuphat	Instan	39	77 100 000	44	36 380 000
	Prima	14	16 886 000	0	0
Jumlah/ Total		3 482	1 312 581 000	3 430	1 205 633 700

Sumber/Source : PT Pos Cabang Lhokseumawe/Post Office of Lhokseumawe

Tabel 8.13 Jumlah Pengiriman dan Pembayaran Wesel Pos LN Western Union Dalam Wilayah Kerja PT Pos Cabang Lhokseumawe, 2021
Number of Money Order Received and Delivered by Western Union at Lhokseumawe Post Office, 2021

Kantor Pos/ Post Office	Pengiriman/ Delivery		Pembayaran/ Payment	
	Jumlah Weselpos/ Number of Money Order	Jumlah Uang/ Amount (Rp)	Jumlah Weselpos/ Number of Money Order	Jumlah Uang/ Amount (Rp)
(1)	(2)	(3)	(4)	(5)
1. Lhokseumawe	48	326 360 700	175	1 117 396 202
2. Batuphat	8	21 145 000	106	256 095 425
Jumlah/ Total	56	347 505 700	281	1 373 491 627

Sumber/Source : PT Pos Cabang Lhokseumawe/Post Office of Lhokseumawe

9

PERBANKAN, KOPERASI, DAN HARGA-HARGA

BANKING, COOPERATIVE, AND PRICES

<https://lhokseumawekota.bps.go.id>

9. PERBANKAN, KOPERASI DAN HARGA

Banking, Cooperative and Prices

Perkembangan Indeks Harga Konsumen (IHK)
Per Bulan Sepanjang 2020



Laju Inflasi Kota Lhokseumawe 2020



<https://lhokseumawekota.bps.go.id>

PENJELASAN TEKNIS

1. **Realisasi Penerimaan dan Pengeluaran Pemerintah Provinsi** adalah realisasi/perhitungan APBD Provinsi pada tiap tahun anggaran.
2. **Pendapatan Asli Daerah (PAD)** adalah pendapatan yang diperoleh daerah yang dipungut berdasarkan peraturan daerah sesuai dengan peraturan perundang-undangan, guna keperluan daerah yang bersangkutan dalam membiayai kegiatannya.
3. **Dana Perimbangan** adalah dana yang bersumber dari pendapatan APBN yang dialokasikan kepada Daerah untuk mendanai kebutuhan daerah dalam rangka pelaksanaan desentralisasi.
4. Lain-lain Pendapatan yang Sah adalah pendapatan lainnya dari pemerintah pusat dan atau dari instansi pusat, serta dari daerah lainnya.

TECHNICAL NOTES

1. **Actual revenue and expenditure of Provincial Government** is the realization/provincial budget calculations for every fiscal year.
2. **Original Local Government Revenue** is revenue that withheld based on local regulations in accordance with the legislation, for the purposes of financing their activities.
3. **Balanced Budget** is the fund coming from the state budget that allocated to regions to fund their needs in the context of decentralization.
4. **Other Legal Revenue** is other income that coming from the central government and or from the central agencies, as well as from other local government.

Tabel 9.1.1 Rencana dan Realisasi Penerimaan PBB Menurut Sektor, 2020
Target and Realization of Property Tax Income by Sector, 2020

Sektor/ Sector	Rencana/ Target (Rp)	Realisasi/ Realization (Rp)	Persenta se/ Percenta ge (%)
(1)	(2)	(3)	(4)
1. Pedesaan/ <i>Rural</i>	-	-	-
2. Perkotaan/ <i>Urban</i>	4 522 500 000	3 997 941 194	88.40%
Sub Jumlah/Sub Total	4 522 500 000	3 997 941 194	88.40%
1. Perkebunan/ Farming	-	-	-
2. Perhutanan/ Forestry	-	-	-
3. Pertambangan/ Mining	35 443 177 166	23 241 418 700	65.57%
Sub Jumlah/Sub Total	35 443 177 166	23 241 418 700	65.57%
Jumlah/Total	2020 4 522 500 000	3 997 941 194	88.40%
	2020	5 600 000 000	4 064 639 128 72.58%
	2018	4 100 000 000	4 972 920 304 121.29%
	2017	3 600 000 000	3 048 671 118 84.69%
	2016	3 600 000 000	3 139 261 678 87.20%

Sumber/Source : Badan Pengelolaan Keuangan Daerah/BPKD of Lhokseumawe

Tabel 9.1.2 Pokok Ketetapan PBB Pedesaan dan Perkotaan (ribu), 2020
Tabel Property Tax for Rural and Urban (thousand), 2020

Kecamatan/District		Pedesaan / Rural	Perkotaan/ Urban	Jumlah/ Total
(1)		(2)	(3)	(4)
1.	Blang Mangat	-	406 309 478	406 309 478
2.	Muara Dua	-	1 309 360 223	1 309 360 223
3.	Muara Satu	-	2 189 804 511	2 189 804 511
4.	Banda Sakti	-	2 244 533 299	2 244 533 299
Sub Jumlah/Sub Total		-	6 150 007 511	6 150 007 511
1.	PT Humpuss Aromatik	-	407 214 938	407 214 938
2.	PT PIM (Gedung Pusklat)	-	75 212 361	75 212 361
Sub Jumlah/Sub Total		-	482 427 299	482 427 299
Jumlah/Total		-	6 632 434 810	6 632 434 810

Sumber/Source : Badan Pengelolaan Keuangan Daerah/BPKD of Lhokseumawe

Tabel 9.1.3 Target dan Realisasi Penerimaan Pendapatan Pajak Penerangan Jalan Menurut Sumber, 2020
Target and Realization of Receipts of Street Lighting by Sources, 2020

Penerimaan Dari/ Receipt From	Target/ Target (Rp)	Realisasi/ Realization (Rp)	Persentase/ Percentage (%)
(1)	(2)	(3)	(4)
PLN	13 846 000 000	13 944 274 270	100.71%
Non PLN	1 070 000 000	1 094 880 600	102.33%
Jumlah/Total	14 916 000 000	15 039 154 870	100.83%

Sumber/Source : Badan Pengelolaan Keuangan Daerah/BPKD of Lhokseumawe

Tabel 9.1.4 Target dan Realisasi Penerimaan Pendapatan Retribusi Penggantian Biaya Cetak KTP/Capil, 2020
Target and Realization of ID Card Retribution, 2020

Penerimaan Dari/ Receipt From	Target/ Target (Rp)	Realisasi/ Realization (Rp)	Persentase/ Percentage (%)
(1)	(2)	(3)	(4)
Catatan Sipil	140 000 000	112 020 000	80.01
Jumlah/Total	140 000 000	112 020 000	80.01

Sumber/Source : Badan Pengelolaan Keuangan Daerah/BPKD of Lhokseumawe

Tabel 9.1.5 Target dan Realisasi Penerimaan Pendapatan Pajak Reklame, 2020
Tabel Target and Realization of Advertising Tax, 2020

	Kecamatan/ Sub District	Target/ Target (Rp)	Realisasi/ Realization (Rp)	Persentase/ Percentage (%)
	(1)	(2)	(3)	(4)
1	Blang Mangat	200 000 000	12 052 796	6.03%
2	Muara Satu	200 000 000	16 693 605	8.35%
3	Muara Dua	200 000 000	135 792 553	67.90%
4	Banda Sakti	200 000 000	526 288 977	263.14%
	Jumlah/Total	800 000 000	690 827 931	86.35%

Sumber/Source : Badan Pengelolaan Keuangan Daerah/BPKD of Lhokseumawe

BANKING, COOPERATIVE, AND PRICES

Tabel 9.1.6 Target dan Realisasi Penerimaan Pendapatan Pajak Hiburan(ribu), 2020
Target and Realization of Entertainment Tax, (000) 2020

Kecamatan/ Sub District	Target/ Target (Rp)	Realisasi/ Realization (Rp)	Persentase/ Percentage (%)
(1)	(2)	(3)	(4)
Blang Mangat	2 000 000	3 950 000	197.50%
Muara Satu	-	-	0.00%
Muara Dua	-	-	0.00%
Banda Sakti	2 000 000	44 574 600	2228.73%
Jumlah/Total	4 000 000	48 524 600	1213.12%

Sumber/Source : Badan Pengelolaan Keuangan Daerah/BPKD of Lhokseumawe

Tabel 9.1.7 Target dan Realisasi Penerimaan Pendapatan Pajak Hotel dan Restoran (Rumah Makan/ Warung Kopi), 2020
Target and Realization of Restaurant and Hotel Tax, 2020

Kecamatan/ Sub District	Target (Rp)/Target		Realisasi (Rp)/Realization	
	Hotel/ Hotel	Restoran/ Restaurant	Hotel/ Hotel	Restoran/ Restaurant
(1)	(2)	(3)	(4)	(5)
1 Blang Mangat	-	50 000 000	-	58 045 055
2 Muara Satu	-	100 000 000	-	24 952 959
3 Muara Dua	100 000 000	130 000 000	7 845 000	43 511 331
4 Banda Sakti	350 000 000	2 820 000 000	97 349 000	2 649 480 681
Jumlah/ Total	450 000 000	3 100 000 000	105 194 000	2 775 990 026

Sumber/Source : Badan Pengelolaan Keuangan Daerah/BPKD of Lhokseumawe

Tabel 9.1.8 Target dan Realisasi Penerimaan Pendapatan Retribusi Pelayanan Kesehatan, 2020
Target and Realization of Receipts of Health Services Retribution, 2020

Penerimaan Dari/ Receipt From	Target/ Target (Rp)	Realisasi/ Realization (Rp)	Persentase/ Percentage (%)
(1)	(2)	(3)	(4)
Dinkes Kota Lhokseumawe (JKN)	11 042 982 000	9 486 652 500	85.91
Jumlah/Total	11 042 982 000	9 486 652 500	85.91

Sumber/Source : Badan Pengelolaan Keuangan Daerah/BPKD of Lhokseumawe

Tabel 9.1.9 Daftar Bank Umum dan Bank Perkreditan Rakyat, 2021
Tabel List of Commercial Banks and Credit Banks, 2021

Nama Bank/ Bank		Alamat/ Adress
(1)		(2)
BANK UMUM		
1	PT. BANK SYARIAH INDONESIA	
1	BSI KC LHOKSEUMAWE	Jl. Merdeka No. 1, Kota Lhokseumawe
2	BSI KANTOR KAS POLITEKNIK	Kampus Politeknik, Bukit Rata
3	BSI UNIT CUNDA	Jl. Merdeka Barat, Cunda, Lhokseumawe
4	BSI UNIT BLANG MANGAT	Jl. Mbang No. 1, Keude Punteut, Lhokseumawe
5	BSI UNIT MERDEKA	Jl. Merdeka No. 1, Sp. Empat, Lhokseumawe
6	BSI UNIT SAMUDERA	Jl. Samudera No. 1 Lhokseumawe
7	BSI UNIT PERNIAGAAN	Jl. Gudang Baru No. 7, Pusong, Lhokseumawe
8	BSI UNIT BATUPHAT	Jl. Medan Banda Aceh No. 1, Batuphat Timur
9	BSI KC LHOKSEUMAWE	Jl. Merdeka No. 135C, Lhokseumawe
10	BSI KC PENDOPO	Jl. Merdeka No. 1, Lhokseumawe
11	BSI KK BATUPHAT	Komp. Perumahan PT. Arun NGL Co., Lhokseumawe
12	BSII KK BLANG LANCANG	Komp. Main Office PT. Arun NGL Co., Lhokseumawe
13	BSI KC LHOKSEUMAWE	Jl. Merdeka No. 72D, Lhokseumawe
14	BSI KCP SUKARAMAI	Jl. Iskandar Muda No. 1, Lhokseumawe
2	PT. BANK ACEH	
1	BANK ACEH KC LHOKSEUMAWE	Jl. Merdeka No. 8, Lhokseumawe
2	BANK ACEH KCP CUNDA	Jl. Merdeka Barat No.1-2, Mns. Mesjid, Muara Dua
3	BANK ACEH KCP PASAR INPRES	Jl. Pasar Inpres Lhokseumawe

Lanjutan Tabel/ *Continued Tabel* 10.1.7

Nama Bank/ <i>Bank</i>		Alamat/ <i>Address</i>
(1)		(2)
3	PT. BANK CIMB NIAGA SYARIAH	Jl. Sukaramai No. 24-26, Lhokseumawe
4	PT. BANK TABUNGAN NEGARA SYARIAH	Jl. Merdeka No. 2, Lhokseumawe
5	PT. BANK MUAMALAT	Jl. Merdeka No. 2-3, Simpang Empat, Lhokseumawe
6	BANK PERKREDITAN RAKYAT SYARIAH	
1	KP PT. BPRS Rahmah Hijrah Agung	Jl. Merdeka No. 1-2, Komp. Aceh Kongsu, Lhokseumawe
2	KK PT. BPRS RHA Batuphat	Kompleks Pasar Batuphat, Lhokseumawe
7	PT. BANK PERKREDITAN RAKYAT	
1	KP PT. BPR Sabee Meusampee	Jl. Merdeka No. 35-36, Lhokseumawe

Sumber/ *Source* : Badan Pusat Statistik/*BPS- of Statistics*

Tabel 9.1.10 Posisi Kredit Perbankan pada Bank Umum Pemerintah dan Bank Swasta Nasional Berdasarkan Bank Pelapor Menurut Bulan
Value of Bank Credits at Government and Private Bank Based on Bank Reports by Month
 2020 (Juta Rupiah/ Million Rupiahs)

Bulan/ Month	Bank Umum Pemerintah/ Government Bank	Bank Swasta Nasional/ Private Bank	Jumlah/ Total
(1)	(2)	(3)	(4)
Januari/ <i>January</i>	4 201 297	765 706	4 967 003
Februari/ <i>February</i>	4 145 437	972 228	5 117 665
Maret/ <i>March</i>	4 104 273	1 243 433	5 347 706
April/ <i>April</i>	3 858 298	1 684 905	5 543 203
Mei/ <i>May</i>	3 552 856	1 461 411	5 014 267
Juni/ <i>June</i>	3 408 655	1 706 139	5 114 794
Juli/ <i>July</i>	3 233 377	1 882 639	5 116 017
Agustus/ <i>August</i>	3 278 432	1 940 557	5 218 989
September/ <i>September</i>	2 662 496	2 122 725	4 785 221
Oktober/ <i>October</i>	2 520 545	2 230 801	4 751 346
November/ <i>November</i>	2 485 790	2 259 943	4 745 733
Desember/ <i>December</i>	3 419 376	2 263 883	5 683 259

Sumber/ *Source* : Kantor Perwakilan Bank Indonesia Lhokseumawe/ *Bank Indonesia Regional Office Lhokseumawe*

Tabel 9.1.11 Posisi Kredit Perbankan pada Bank Umum Pemerintah dan Bank Swasta Nasional Berdasarkan Bank Pelapor Menurut Penggunaan
Value of Bank Credits at Government and Private Bank Based on Bank Reports by Utilization and Mont
2020 (Juta Rupiah/ Million Rupiahs)

Bulan/ Month	Modal Usaha/ Capital	Investasi/ Investment	Konsumsi/ Consumption	Jumlah/ Total
(1)	(2)	(3)	(4)	(5)
Januari/ <i>January</i>	1 787 372	360 763	2 818 868	4 967 003
Februari/ <i>February</i>	1 901 989	350 453	2 865 223	5 117 665
Maret/ <i>March</i>	1 741 537	371 816	3 234 352	5 347 706
April/ <i>April</i>	1 863 963	452 152	3 227 088	5 543 203
Mei/ <i>May</i>	1 829 591	364 833	2 819 843	5 014 267
Juni/ <i>June</i>	1 938 878	345 858	2 830 058	5 114 794
Juli/ <i>July</i>	1 927 217	342 108	2 846 692	5 116 017
Agustus/ <i>August</i>	2 033 875	343 005	2 842 109	5 218 989
September/ <i>September</i>	1 580 658	335 047	2 869 515	4 785 221
Oktober/ <i>October</i>	1 467 056	328 563	2 955 727	4 751 346
November/ <i>November</i>	1 451 813	328 940	2 964 981	4 745 733
Desember/ <i>December</i>	2 386 831	317 961	2 978 468	5 683 259

Sumber/ *Source* : Kantor Perwakilan Bank Indonesia Lhokseumawe/ *Bank Indonesia Regional Office Lhokseumawe*

Tabel 9.1.12 Posisi Kredit Perbankan pada Bank Umum Pemerintah Berdasarkan Bank Pelapor Menurut Penggunaan dan Bulan
Value of Bank Credits at Government Based on Bank Reports by Utilization and Month
2020 (Juta Rupiah/ Million Rupiahs)

Bulan/ Month	Modal Usaha/ Capital	Investasi/ Investment	Konsumsi/ Consumption	Jumlah/ Total
(1)	(2)	(3)	(4)	(5)
Januari/ January	1 628 929	317 941	2 254 427	4 201 297
Februari/ February	1 582 899	308 081	2 254 456	4 145 437
Maret/ March	1 551 233	302 740	2 250 300	4 104 273
April/ April	1 391 841	279 574	2 186 883	3 858 298
Mei/ May	1 292 917	232 251	2 027 687	3 552 856
Juni/ June	1 299 883	187 527	1 921 244	3 408 655
Juli/ July	1 230 254	146 898	1 856 225	3 233 377
Agustus/ August	1 340 175	144 133	1 794 123	3 278 432
September/ September	887 404	128 461	1 646 630	2 662 496
Oktober/ October	769 719	122 108	1 628 718	2 520 545
November/ November	755 030	120 444	1 610 316	2 485 790
Desember/ December	1 703 260	114 577	1 601 539	3 419 376

Sumber/ Source : Kantor Perwakilan Bank Indonesia Lhokseumawe/ Bank Indonesia Regional Office Lhokseumawe

Tabel 9.1.13 Posisi Kredit Perbankan pada Bank Swasta Nasional Berdasarkan Bank Pelapor Menurut Penggunaan dan Bulan
Value of Bank Credits at Private Bank Based on Bank Reports by Utilization and Month
2020 (Juta Rupiah/ Million Rupiahs)

Bulan/ Month	Modal Usaha/ Capital	Investasi/ Investment	Konsumsi / Consumption	Jumlah/ Total
(1)	(2)	(3)	(4)	(5)
Januari/ January	158 443	42 822	564 441	765 706
Februari/ February	319 090	42 371	610 767	972 228
Maret/ March	190 304	69 076	984 052	1 243 433
April/ April	472 122	172 578	1 040 205	1 684 905
Mei/ May	536 674	132 581	792 155	1 461 411
Juni/ June	638 995	158 331	908 813	1 706 139
Juli/ July	696 963	195 210	990 467	1 882 639
Agustus/ August	693 700	198 872	1 047 986	1 940 557
September/ September	693 254	206 586	1 222 885	2 122 725
Oktober/ October	697 337	206 455	1 327 010	2 230 801
November/ November	696 783	208 496	1 354 665	2 259 943
Desember/ December	683 570	203 384	1 376 928	2 263 883

Sumber/ Source : Kantor Perwakilan Bank Indonesia Lhokseumawe/ Bank Indonesia Regional Office Lhokseumawe

Tabel 9.1.14 Posisi Kredit Perbankan Menurut Jenis Valuta dan Bulan
Tabel *Value of Bank Credits at in Rupiahs and Foreign Exchange*
 2020 (Juta Rupiah/ *Million Rupiahs*)

Bulan/ Month	Rupiah/ Rupiah	Valuta Asing/ Foreign Exchange	Jumlah/ Total
(1)	(2)	(3)	(4)
Januari/ <i>January</i>	4 967 003	0	4 967 003
Februari/ <i>February</i>	5 117 665	0	5 117 665
Maret/ <i>March</i>	5 347 706	0	5 347 706
April/ <i>April</i>	5 543 203	0	5 543 203
Mei/ <i>May</i>	5 014 267	0	5 014 267
Juni/ <i>June</i>	5 114 794	0	5 114 794
Juli/ <i>July</i>	5 116 017	0	5 116 017
Agustus/ <i>August</i>	5 218 989	0	5 218 989
September/ <i>September</i>	4 785 221	0	4 785 221
Oktober/ <i>October</i>	4 751 346	0	4 751 346
November/ <i>November</i>	4 745 733	0	4 745 733
Desember/ <i>December</i>	5 683 259	0	5 683 259

Sumber/ Source : Kantor Perwakilan Bank Indonesia Lhokseumawe/ *Bank Indonesia Regional Office Lhokseumawe*

Tabel 9.1.15 Posisi Kredit Perbankan Pada Sektor Pemerintah Menurut Golongan Debitur Berdasarkan Bank Pelapor
Value of Bank Credits in Government Sector Based on Bank Reports by Debtor Group and Month
 2020 (Juta Rupiah/ Million Rupiahs)

Bulan/ Month	Pemerintah Pusat/ Central Government	Badan dan Lembaga Pemerintah/ Government Agencies	Pemerintah Daerah/ Regional Government
(1)	(2)	(3)	(4)
Januari/ <i>January</i>	0	0	0
Februari/ <i>February</i>	0	0	0
Maret/ <i>March</i>	0	0	0
April/ <i>April</i>	0	0	0
Mei/ <i>May</i>	0	0	0
Juni/ <i>June</i>	0	0	0
Juli/ <i>July</i>	0	0	0
Agustus/ <i>August</i>	0	0	0
September/ <i>September</i>	0	0	0
Oktober/ <i>October</i>	0	0	0
November/ <i>November</i>	0	0	0
Desember/ <i>December</i>	0	0	0

Sumber/ Source : Kantor Perwakilan Bank Indonesia Lhokseumawe/ *Bank Indonesia Regional Office Lhokseumawe*

Lanjutan Tabel/ *Continued Tabel* 9.1.15

Bulan/ Month	BUMN/ State Owned Enterprises	BUMD/ Private Companies	Jumlah/ Total
(1)	(5)	(6)	(7)
Januari/ <i>January</i>	804 750	0	804 750
Februari/ <i>February</i>	804 250	0	804 250
Maret/ <i>March</i>	805 916	0	805 916
April/ <i>April</i>	704 421	0	704 421
Mei/ <i>May</i>	703 617	0	703 617
Juni/ <i>June</i>	804 236	0	804 236
Juli/ <i>July</i>	804 263	0	804 263
Agustus/ <i>August</i>	905 247	0	905 247
September/ <i>September</i>	453 697	0	453 697
Oktober/ <i>October</i>	354 223	0	354 223
November/ <i>November</i>	355 124	0	355 124
Desember/ <i>December</i>	1 325 322	0	1 325 322

BANKING, COOPERATIVE, AND PRICES

Tabel 9.1.16 Posisi Kredit Perbankan Pada Sektor Swasta Menurut Golongan Debitur Berdasarkan Bank Pelapor
Tabel *Value of Bank Credits in Private Sector Based on Bank Reports by Debtor Group and Month 2020 (Juta Rupiah/ Million Rupiahs)*

Bulan/ Month	Lembaga Keuangan Non-Bank/ Non-Bank Financial Institution s	Bukan Lembaga Keuangan/ Non Financial Institutions	Swasta Lainnya/ Other Private Agencies	Perseorang an/ Individual	Jumlah/ Total
(1)	(2)	(3)	(4)	(5)	(6)
Januari/ January	11 743	297 486	6 778	3 846 246	4 162 253
Februari/ February	11 657	300 345	7 087	3 994 325	4 313 415
Maret/ March	16 783	301 406	8 345	4 215 255	4 541 789
April/ April	19 127	305 704	54 071	4 459 879	4 838 782
Mei/ May	14 026	311 049	70 306	3 915 269	4 310 649
Juni/ June	15 102	305 386	79 032	3 911 038	4 310 558
Juli/ July	10 144	303 937	90 223	3 907 450	4 311 754
Agustus/ August	9 721	315 662	93 654	3 894 705	4 313 742
September/ September	13 775	321 989	94 944	3 900 816	4 331 524
Oktober/ October	16 852	329 254	96 238	3 954 780	4 397 123
November/ November	16 640	326 653	95 016	3 952 301	4 390 609
Desember/ December	17 285	326 947	96 052	3 917 653	4 357 937

Sumber/ Source : Kantor Perwakilan Bank Indonesia Lhokseumawe/ Bank Indonesia Regional Office Lhokseumawe

Tabel 9.1.17 Posisi Kredit Menurut Sektor Ekonomi Pada Bank Umum Pemerintah
Tabel

PERBANKAN, KOPERASI, DAN HARGA-HARGA

**Value of Bank Credits by Economic Sector at Government Banks
2020 (Juta Rupiah/ Million Rupiahs)**

	Sektor Ekonomi/ Economic Sector	Bulan/ Month					
		Januari/ January	Februari/ February	Maret/ March	April/ April	Mei/ May	Junii/ June
	(1)	(2)	(3)	(4)	(5)	(6)	(7)
1	Pertanian, Perburuan dan Kehutanan	150 258	137 058	123 266	107 983	85 905	61 143
2	Perikanan	14 582	14 226	9 774	9 315	8 370	6 996
3	Pertambangan dan Penggalian	531	519	507	479	325	241
4	Industri Pengolahan	893 876	895 723	906 317	800 773	782 294	867 617
5	Listrik, Gas dan Air	3 960	3 615	3 687	4 346	3 802	4 277
6	Konstruksi	33 763	32 439	36 083	36 267	36 291	38 296
7	Perdagangan Besar & Eceran	568 207	535 664	511 346	464 968	377 634	296 931
8	Penyediaan Akomodasi dan Penyediaan Makan Minum	7 368	7 008	7 415	6 554	6 333	5 807
9	Transportasi, Pergudangan dan Komunikasi	34 847	34 266	32 528	28 410	23 143	17 487
10	Perantara Keuangan	60	59	857	834	765	742
11	Real Estate, Usaha Perse-waan & Jasa Perusahaan	154 040	154 503	147 839	149 428	148 099	144 690
12	Administrasi Pemerintahan Pertanahan dan Jaminan Sosial Wajib	20 044	19 658	19 352	19 045	11 472	10 644
13	Jasa Pendidikan	3 480	3 412	3 351	3 520	3 443	3 377
14	Jasa Kesehatan dan Kegiatan Sosial	17 774	13 251	13 321	4 218	4 994	2 997
15	Jasa Kemasyarakatan, Sosial Budaya, Hiburan dan Perorangan Lainnya	42 823	38 362	37 154	34 161	31 598	25 826
16	Jasa Perorangan yang Melayani Rumah Tangga	1 258	1 216	1 175	1 114	699	340
17	Badan Internasional dan Badan Ekstra Internasional Lainnya	0	0	0	0	0	0
18	Kegiatan yang Belum Jelas Batasannya	0	0	0	0	0	0
19	Penerima Kredit Bukan Lapangan Usaha	2 254 427	2 254 456	2 250 300	2 186 883	2 027 687	1 921 244
20	Lainnya	0	0	0	0	0	0
Jumlah/ Total	2020	4 201 297	4 145 437	4 104 273	3 858 298	3 552 856	3 408 655
	2020	5 394 003	5 435 169	5 694 495	5 693 708	5 431 491	5 432 631
	2018	4 818 740	4 849 363	5 193 455	5 098 104	5 081 130	5 161 694

Lanjutan Tabel/ Continued Tabel 9.1.17

Sektor Ekonomi/ Economic Sector		Bulan/ Month					Desembe
		Julii/ July	Agustus/ August	September/ September	Oktober/ October	November/ November	r/ Decembe
(1)	(8)	(9)	(10)	(11)	(12)	(13)	
1	Pertanian, Perburuan dan Kehutanan	44 907	42 482	40 578	36 431	34 771	32 927
2	Perikanan	6 594	6 652	5 800	5 950	5 718	5 606
3	Pertambangan dan Penggalian	215	215	215	162	8	8
4	Industri Pengolahan	854 485	953 822	508 392	410 835	410 296	1 380 079
5	Listrik, Gas dan Air	4 139	4 062	3 637	2 779	2 684	1 332
6	Konstruksi	37 445	39 320	39 176	26 923	24 870	28 868
7	Perdagangan Besar & Eceran	229 642	233 371	222 228	215 722	208 222	189 222
8	Penyediaan Akomodasi dan Penyediaan Makan Minum	5 313	6 180	6 382	6 530	6 414	6 117
9	Transportasi, Pergudangan dan Komunikasi	12 107	10 631	12 299	11 764	9 372	4 107
10	Perantara Keuangan	720	697	667	644	622	600
11	Real Estate, Usaha Persewaan & Jasa Perusahaan	142 680	147 218	145 321	143 880	143 208	143 371
12	Administrasi Pemerintahan Pertanahan dan Jaminan Sosial Wajib	9 935	9 877	0	0	0	0
13	Jasa Pendidikan	2 480	2 473	2 440	2 422	2 416	2 412
14	Jasa Kesehatan dan Kegiatan Sosial	5 491	5 935	6 614	6 464	6 322	3 400
15	Jasa Kemasyarakatan, Sosial Budaya, Hiburan dan Perorangan Lainnya	20 810	21 200	21 975	21 184	20 428	19 688
16	Jasa Perorangan yang Melayani Rumah Tangga	187	174	143	137	122	100
17	Badan Internasional dan Badan Ekstra Internasional Lainnya	0	0	0	0	0	0
18	Kegiatan yang Belum Jelas Batasannya	0	0	0	0	0	0
19	Penerima Kredit Bukan Lapangan Usaha	1 856 225	1 794 123	1 646 630	1 628 718	1 610 316	1 601 539
20	Lainnya	0	0	0	0	0	0
Jumlah/ Total	2020	3 233 377	3 278 432	2 662 496	2 520 545	2 485 790	3 419 376
	2020	5 310 321	5 340 837	5 407 409	5 405 877	5 437 500	5 449 820
	2018	4 909 453	4 807 936	4 833 711	4 823 049	4 777 112	5 227 323

Sumber/ Source : Kantor Perwakilan Bank Indonesia Lhokseumawe/ Bank Indonesia Regional Office Lhokseumawe

Tabel 9.1.18 Posisi Kredit Menurut Sektor Ekonomi Pada Bank Swasta Nasional
Value of Bank Credits by Economic Sector at Private Bank 2020 (Juta Rupiah/ Million Rupiahs)

	Sektor Ekonomi/ Economic Sector	Bulan/ Month					
		Januari/ January	Februari/ February	Maret/ March	April/ April	Mei/ May	Junii/ June
	(1)	(2)	(3)	(4)	(5)	(6)	(7)
1	Pertanian, Perburuan dan Kehutanan	2 812,42	3 400,81	27 018,28	110 895,29	5 912,75	114 999,74
2	Perikanan	374,73	1 752,07	7 318,36	11 405,98	8 024,42	14 520,78
3	Pertambangan dan Penggalian	0,00	0,00	0,00	449,00	0,00	4 425,39
4	Industri Pengolahan	8 011,43	10 159,33	17 730,79	63 961,07	45 294,14	96 810,59
5	Listrik, Gas dan Air	132,46	128,85	125,18	544,44	117,65	594,00
6	Konstruksi	1 872,99	1 891,23	2 443,46	6 045,82	6 946,20	10 010,93
7	Perdagangan Besar & Eceran	81 195,23	80 561,74	132 653,00	333 025,09	185 477,03	389 150,79
8	Penyediaan Akomodasi dan Penyediaan Makan Minum	35 216,30	34 458,52	36 322,35	41 496,06	35 736,77	43 612,60
9	Transportasi, Pergudangan dan Komunikasi	1 388,28	1 352,04	3 729,90	12 569,95	3 080,14	20 148,05
10	Perantara Keuangan	2 987,60	2 888,15	2 788,71	2 689,26	2 589,82	2 532,04
11	Real Estate, Usaha Perse-waan & Jasa Perusahaan	1 212,05	1 175,50	1 442,54	11 303,83	17 199,94	23 719,77
12	Administrasi Pemerintah Pertanahan dan Jaminan Sosial Wajib	0,00	0,00	0,00	0,00	0,00	0,00
13	Jasa Pendidikan	0,00	0,00	63,00	289,63	0,00	306,59
14	Jasa Kesehatan dan Kegiatan Sosial	13 597,86	11 393,25	10 861,38	21 319,54	16 690,02	21 547,80
15	Jasa Kemasyarakatan, Sosial Budaya, Hiburan dan Perorangan Lainnya	9 641,92	10 923,41	14 965,04	25 948,06	2 987,69	37 178,65
16	Jasa Perorangan yang Melayani Rumah Tangga	6,51	4,38	80,71	856,17	281,06	3 263,52
17	Badan Internasional dan Badan Ekstra Internasional Lainnya	0,00	0,00	0,00	0,00	0,00	157,69
18	Kegiatan yang Belum Jelas Batasannya	42 815,22	201 371,54	1 837,95	1 900,82	338 918,06	14 346,86
19	Penerima Kredit Bukan Lapangan Usaha	564 441,08	610 766,87	984 051,90	1 040 204,56	792 155,36	908 813,30
20	Lainnya	0,00	0,00	0,00	0,00	0,00	0,00
	2020	765 706	972 228	1 243 433	1 684 905	1 461 411	1 706 139
	2018	722 413	718 926	717 008	720 916	717 547	708 558
	2017	778 201	782 563	790 523	792 292	796 143	788 664
	2016	777 863	785 650	759 496	760 761	768 029	768 008
	2015	836 966	837 544	841 177	838 236	830 186	821 236
	2014	853 041	852 582	851 605	855 852	865 016	866 873
Jumlah/ Total							

Lanjutan Tabel/ Continued Tabel 9.1.18

Sektor Ekonomi/ Economic Sector	Bulan/ Month					
	Julii/ July	Agustus/ August	September/ September	Oktober/ October	November/ November	Desember/ December
	(1)	(8)	(9)	(10)	(11)	(12)
1 Pertanian, Perburuan dan Kehutanan	140 687,58	136 539,03	133 665,74	134 640,48	129 773,31	124 533,20
2 Perikanan	16 231,14	16 082,65	15 759,19	15 542,81	16 745,12	16 165,34
3 Pertambangan dan Penggalian	4 446,14	4 299,76	4 373,41	4 395,74	4 383,23	4 370,61
4 Industri	97 292,59	97 868,78	102 712,15	103 335,36	101 417,85	97 663,54
5 Listrik, Gas dan Air	575,59	559,02	2 288,58	2 264,19	2 239,58	2 214,75
6 Konstruksi	11 203,53	13 297,44	21 295,07	27 253,26	27 728,02	28 258,41
7 Perdagangan Besar & Eceran	441 718,06	444 966,04	445 396,50	444 215,86	450 937,36	442 297,38
8 Penyediaan Akomodasi dan Penyediaan Makan Minum	46 628,55	45 993,31	44 090,69	44 031,90	42 934,64	42 291,32
9 Transportasi, Pergudangan dan Komunikasi	23 665,70	23 202,38	22 976,01	22 545,13	24 208,22	26 630,78
10 Perantara Keuangan	2 433,92	2 335,79	2 251,79	2 173,00	2 094,21	2 015,42
11 Real Estate, Usaha Persewaan & Jasa Perusahaan	24 866,46	24 838,03	24 302,29	24 010,79	23 235,83	23 165,57
12 Administrasi Pemerintahan						
Pertanahan dan Jaminan Sosial Wajib	0,00	0,00	0,00	0,00	0,00	0,00
13 Jasa Pendidikan	479,53	2 369,71	2 352,92	2 335,96	2 318,81	2 301,47
14 Jasa Kesehatan dan Kegiatan Sosial	21 885,79	21 718,53	21 212,90	21 294,32	23 630,93	24 289,40
15 Jasa Kemasyarakatan, Sosial Budaya, Hiburan dan Perorangan Lainnya	44 029,98	43 203,26	42 481,87	41 650,68	40 091,82	38 523,04
16 Jasa Perorangan yang Melayani Rumah Tangga	3 608,43	3 476,16	3 340,05	3 175,65	3 190,84	3 027,95
17 Badan Internasional dan Badan Ekstra Internasional Lainnya	154,40	143,87	132,83	123,28	108,09	98,58
18 Kegiatan yang Belum Jelas Batasannya	12 265,53	11 677,70	11 208,36	10 803,03	10 240,68	9 108,10
19 Penerima Kredit Bukan Lapangan Usaha	990 466,55	1 047 985,96	1 222 885,06	1 327 009,64	1 354 664,52	1 376 928,15
20 Lainnya	0,00	0,00	0,00	0,00	0,00	0,00
Jumlah/Total	1 882 639	1 940 557	2 122 725	2 230 801	2 259 943	2 263 883

Sumber/ Source : Kantor Perwakilan Bank Indonesia Lhokseumawe/ Bank Indonesia Regional Office Lhokseumawe

Tabel 9.1.19 Posisi Kredit Menurut Sektor Ekonomi Pada Bank Umum Pemerintah dan Bank Swasta Nasional
Value of Bank Credits by Economic Sector at Government and Private Banks
2020 (Juta Rupiah/ Million Rupiahs)

	Sektor Ekonomi/ Economic Sector	Bulan/ Month					
		Januari/ January	Februari/ February	Maret/ March	April/ April	Mei/ May	Junii/ June
	(1)	(2)	(3)	(4)	(5)	(6)	(7)
1	Pertanian, Perburuan dan Kehutanan	153 070	140 459	150 284	218 878	91 818	176 142
2	Perikanan	14 957	15 978	17 092	20 721	16 395	21 517
3	Pertambangan dan Penggalian	531	519	507	928	325	4 666
4	Industri Pengolahan	901 887	905 882	924 048	864 734	827 588	964 428
5	Listrik, Gas dan Air	4 092	3 744	3 812	4 890	3 920	4 871
6	Konstruksi	35 636	34 331	38 527	42 312	43 237	48 307
7	Perdagangan Besar & Eceran	649 402	616 226	643 999	797 993	563 112	686 082
8	Penyediaan Akomodasi dan Penyediaan Makan Minum	42 584	41 467	43 738	48 050	42 070	49 419
9	Transportasi, Pergudangan dan Komunikasi	36 235	35 618	36 258	40 980	26 223	37 636
10	Perantara Keuangan	3 048	2 947	3 646	3 523	3 355	3 274
11	Real Estate, Usaha Perse-waan & Jasa Perusahaan	155 252	155 679	149 282	160 732	165 299	168 409
12	Administrasi Pemerintahan dan Pertanahan dan Jaminan Sosial Wajib	20 044	19 658	19 352	19 045	11 472	10 644
13	Jasa Pendidikan	3 480	3 412	3 414	3 810	3 443	3 683
14	Jasa Kesehatan dan Kegiatan Sosial	31 372	24 644	24 183	25 538	21 684	24 545
15	Jasa Kemasyarakatan, Sosial Budaya, Hiburan dan Perorangan Lainnya	52 465	49 285	52 119	60 109	34 585	63 004
16	Jasa Perorangan yang Melayani Rumah Tangga	0	0	0	1 971	980	3 603
17	Badan Internasional dan Badan Ekstra Internasional Lainnya	1 264	1 221	1 256	0	0	158
18	Kegiatan yang Belum Jelas Batasannya	42 815	201 372	1 838	1 901	338 918	14 347
19	Penerima Kredit Bukan Lapangan Usaha	2 818 868	2 865 223	3 234 352	3 227 088	2 819 843	2 830 058
20	Lainnya	0	0	0	0	0	0
	2020	4 967 003	5 117 665	5 347 706	5 543 203	5 014 267	5 114 794
	Jumlah/ Total	2020	6 098 131	6 147 110	6 408 854	6 406 823	6 145 950
		2018	5 541 153	5 568 289	5 910 463	5 819 020	5 798 678
		2017	5 622 969	5 102 272	5 493 559	5 600 209	5 794 623

Lanjutan Tabel/ Continued Tabel 9.1.19

Sektor Ekonomi/ Economic Sector	Bulan/ Month						
	Juli/ July	Agustu s/ August	Septembe r/ Septembe r	Oktober / October	Novemb er/ Novemb er	Desemb er/ Decem ber	
(1)	(8)	(9)	(10)	(11)	(12)	(13)	
1 Pertanian, Perburuan dan Kehutanan	185 595	179 021	174 244	171 072	164 545	157 460	
2 Perikanan	22 825	22 735	21 559	21 493	22 463	21 771	
3 Pertambangan dan Penggalian	4 662	4 515	4 588	4 558	4 392	4 379	
4 Industri Pengolahan	951 778	1 051 690	611 104	514 170	511 713	1 477 743	
5 Listrik, Gas dan Air	4 715	4 621	5 925	5 044	4 923	3 546	
6 Konstruksi	48 649	52 617	60 471	54 177	52 598	57 127	
7 Perdagangan Besar & Eceran	671 360	678 337	667 624	659 938	659 159	631 519	
8 Penyediaan Akomodasi dan Penyediaan Makan Minum	51 942	52 174	50 473	50 562	49 349	48 409	
9 Transportasi, Pergudangan dan Komunikasi	35 773	33 833	35 275	34 309	33 581	30 737	
10 Perantara Keuangan	3 154	3 033	2 918	2 817	2 716	2 615	
11 Real Estate, Usaha Perse-waan & Jasa Perusahaan	167 546	172 056	169 624	167 891	166 444	166 537	
12 Administrasi Pemerintahan dan Pertanahan dan Jaminan Sosial Wajib	9 935	9 877	0	0	0	0	
13 Jasa Pendidikan	2 960	4 843	4 792	4 758	4 735	4 713	
14 Jasa Kesehatan dan Kegiatan Sosial	27 377	27 654	27 827	27 759	29 953	27 690	
15 Jasa Kemasyarakatan, Sosial Budaya, Hiburan dan Perorangan Lainnya	64 840	64 403	64 456	62 834	60 520	58 211	
16 Jasa Perorangan yang Melayani Rumah Tangga	3 796	3 651	3 483	3 313	3 313	3 128	
17 Badan Internasional dan Badan Ekstra Internasional Lainnya	154	144	133	123	108	99	
18 Kegiatan yang Belum Batasannya	12 266	11 678	11 208	10 803	10 241	9 108	
19 Penerima Kredit Bukan Lapangan Usaha Lainnya	2 846 692	2 842 109	2 869 515	2 955 727	2 964 981	2 978 468	
20	0	0	0	0	0	0	
2020	5 116 017	5 218 989	4 785 221	4 751 346	4 745 733	5 683 259	
Jumlah/ Total	2020	6 536 606	6 641 430	6 079 610	4 897 939	5 061 163	5 354 703
	2018	6 027 119	6 057 852	6 120 360	6 121 468	6 149 198	6 157 652
	2017	5 694 019	5 592 642	5 676 282	5 582 839	5 531 936	5 964 972

Tabel 9.1.20 Kurs Tengah Beberapa Mata Uang Asing Terhadap Rupiah di Bank Indonesia
Selected Foreign Exchange Middle Rates Against Rupiah at Bank Indonesia 2020

	Mata Uang/ Currency	Bulan/ Month					
		Januari / Januar y	Februari/ February	Maret/ March	April/ April	Mei/ May	Juni/ June
	(1)	(2)	(3)	(4)	(5)	(6)	(7)
1	Dolar Australia (AUD)	9 179,51	9 336,09	10 095,99	9 917,99	9 779,04	9 838,35
2	Dolar Brunei (BND)	10 034,90	10 187,16	11 494,91	10 739,38	10 413,14	10 265,22
3	Dolar Kanada (CAD)	10 347,26	10 610,52	11 545,59	10 925,15	10 695,86	10 470,76
4	Franc Swiss (CHF)	14 085,27	14 690,13	17 037,44	15 548,86	15 291,18	15 034,98
5	Yuan (Hongkong) (1 958,25	2 029,98	2 305,34	2 144,44	2 054,61	2 023,93
6	Yuan China (CNY)	1 969,54	2 031,79	2 309,12	2 146,04	2 059,77	2 023,06
7	Krona Denmark (DKK)	2 016,32	2 093,35	2 416,39	2 208,42	2 191,03	2 157,82
8	Euro (EUR)	15 067,83	15 641,04	18 044,64	16 469,62	16 333,03	16 080,46
9	Pounsterling Inggris (GBP)	17 897,91	18 343,37	20 189,54	18 876,54	18 154,75	17 597,90
10	Dolar Hongkong (HKD)	1 758,27	1 825,64	2 110,61	1 955,66	1 900,36	1 845,31
11	Yen Jepang (JPY)	12 524,19	13 018,71	15 086,20	14 203,26	13 715,34	13 280,11
12	Won Korea Selatan (KRW)	11,52	11,72	13,41	12,54	11,90	11,95
13	Dinar Kuwait (KWD)	44 940,83	46 531,59	52 005,38	48 972,78	47 733,74	46 466,79
14	Kip Laos (LAK)	1,54	1,60	1,83	1,69	1,64	1,58
15	Ringgit Malaysia (MYR)	3 343,21	3 375,00	3 790,87	3 502,92	3 388,47	3 340,04
16	Krona Norwegia (NOK)	1 489,08	1 509,57	1 552,98	1 469,18	1 506,50	1 478,32
17	Dolar New Zealand (NZD)	8 865,29	8 930,42	9 848,05	9 284,43	9 131,54	9 187,62
18	Kina Papua Nugini (PGK)	4 010,38	4 178,29	4 779,87	4 411,33	4 273,20	4 133,89
19	Pesa Filipina (PHP)	268,68	279,82	322,13	300,62	291,20	287,21
20	Riyal Arab Saudi (SAR)	3 641,45	3 792,60	4 356,41	4 032,52	3 922,01	3 812,86
21	Krona Swedia (SEK)	1 417,70	1 469,09	1 628,45	1 538,80	1 548,64	1 532,92
22	Dolar Singapura (SGD)	10 034,90	10 187,16	11 494,90	10 739,38	10 413,14	10 265,22
23	Baht Thailand (THB)	439,09	450,87	502,22	467,96	462,72	463,22
24	Dolar Amerika (USD)	13 662,00	14 234,00	16 367,01	15 157,01	14 733,01	14 302,00
25	Dong Vietnam (VND)	0,59	0,62	0,70	0,65	0,64	0,62

BANKING, COOPERATIVE, AND PRICES

Lanjutan Tabel/ Continued Tabel 10.1.21

	Mata Uang/ Currency	Bulan/ Month					
		Juli/ July	Agustus/ August	September/ September	Oktober/ October	November/ November	Desember/ December
	(1)	(8)	(9)	(10)	(11)	(12)	(13)
1	Dolar Australia (AUD)	10 514,27	10 725,59	10 652,20	10 481,33	10 448,37	10 771,29
2	Dolar Brunei (BND)	10 589,38	10 717,64	10 909,37	10 807,44	10 564,97	10 644,09
3	Dolar Kanada (CAD)	10 983,45	11 127,34	11 149,06	11 143,15	10 879,00	11 019,11
4	Franc Swiss (CHF)	16 050,20	16 096,02	16 211,71	16 204,30	15 637,84	15 982,11
5	Yuan China (Hongkong) (CNH)	2 094,37	2 123,98	2 190,03	2 193,57	2 148,50	2 166,37
6	Yuan China (CNY)	2 094,37	2 123,79	2 190,19	2 191,40	2 145,94	2 161,49
7	Krona Denmark (DKK)	2 318,00	2 328,96	2 353,73	2 334,31	2 272,37	2 329,52
8	Euro (EUR)	17 252,47	17 332,38	17 527,17	17 369,48	16 912,64	17 330,13
9	Pounsterling Inggris (GBP)	19 021,08	19 423,78	19 197,24	19 151,37	18 844,64	19 085,50
10	Dolar Hongkong (HKD)	1 890,70	1 877,83	1 924,89	1 895,47	1 822,80	1 819,34
11	Yen Jepang (JPY)	13 945,29	13 801,16	14 114,20	14 027,23	13 600,97	13 647,15
12	Won Korea Selatan (KRW)	12,31	12,31	12,78	13,03	12,80	12,97
13	Dinar Kuwait (KWD)	47 912,54	47 643,90	48 703,93	48 069,41	46 260,68	46 185,39
14	Kip Laos (LAK)	1,62	1,59	1,62	1,59	1,52	1,52
15	Ringgit Malaysia (MYR)	3 453,88	3 493,95	3 590,39	3 527,87	3 472,33	3 491,78
16	Krona Norwegia (NOK)	1 620,91	1 656,01	1 586,20	1 591,76	1 598,69	1 643,96
17	Dolar New Zealand (NZD)	9 745,72	9 810,87	9 860,07	9 829,10	9 936,93	10 116,13
18	Kina Papua Nugini (PGK)	4 220,69	4 177,62	4 282,03	4 146,53	4 027,08	3 967,30
19	Pesa Filipina (PHP)	298,23	300,71	308,18	303,25	293,60	293,67
20	Riyal Arab Saudi (SAR)	3 906,48	3 880,50	3 977,29	3 916,92	3 766,92	3 758,63
21	Krona Swedia (SEK)	1 677,70	1 688,07	1 665,62	1 681,40	1 663,30	1 724,82
22	Dolar Singapura (SGD)	10 655,58	10 717,64	10 909,37	10 807,44	10 564,97	10 644,09
23	Baht Thailand (THB)	466,29	468,65	471,42	470,08	466,74	469,86
24	Dolar Amerika (USD)	14 653,01	14 554,00	14 918,00	14 690,00	14 128,00	14 105,01
25	Dong Vietnam (VND)	0,64	0,63	0,65	0,64	0,61	0,61

Sumber/ Source : Kantor Perwakilan Bank Indonesia Lhokseumawe/ *Bank Indonesia Regional Office Lhokseumawe*

Tabel 9.1.21 Posisi Kredit Usaha Kecil Pada Bank Umum Pemerintah dan Bank Swasta Nasional Menurut Bulan
Outstanding of Small, enterprises Credits at Government and Private Banks by Month
 2020 (Juta Rupiah/ *Million Rupiahs*)

Bulan/ Month	Bank Umum Pemerintah/ <i>Government Bank</i>			
	Mikro/ Micro Scale <i>Entreprises</i>	Kecil/ Small Scale <i>Entreprises</i>	Menengah/ Medium Scale <i>Entreprises</i>	Jumlah/ Total
(1)	(2)	(3)	(4)	(5)
Januari/ <i>January</i>	410 183	366 443	70 787	847 413
Februari/ <i>February</i>	379 943	340 212	67 385	787 540
Maret/ <i>March</i>	347 900	329 003	68 056	744 959
April/ <i>April</i>	298 238	303 934	55 910	658 083
Mei/ <i>May</i>	207 996	267 636	51 358	526 990
Juni/ <i>June</i>	121 234	230 413	41 186	392 834
Juli/ <i>July</i>	61 191	198 391	30 121	289 703
Agustus/ <i>August</i>	57 078	199 216	35 301	291 595
September/ <i>September</i>	52 665	201 374	32 054	286 093
Oktober/ <i>October</i>	46 632	182 377	29 837	258 846
November/ <i>November</i>	42 336	183 214	27 251	252 801
Desember/ <i>December</i>	38 533	161 260	28 683	228 477

Lanjutan Tabel/ Continued Tabel 10.1.22

Bulan/ Month	Bank Swasta Nasional/ <i>Private Bank</i>			Jumlah/ Total	Jumlah/ Total
	Mikro/ Micro Scale Enterpris es	Kecil/ Small Scale Enterpris es	Menenga h/ Medium Scale Enterpris es		
(1)	(2)	(3)	(4)	(5)	(6)
Januari/ <i>January</i>	21 162	40 541	97 914	159 618	1 007 030
Februari/ <i>February</i>	146 050	115 256	100 080	361 386	1 148 927
Maret/ <i>March</i>	59 986	95 852	100 234	256 073	1 001 032
April/ <i>April</i>	234 858	220 182	189 594	644 634	1 302 716
Mei/ <i>May</i>	14 475	38 313	90 530	143 318	670 308
Juni/ <i>June</i>	351 847	104 252	337 949	794 048	1 186 882
Juli/ <i>July</i>	422 444	114 808	350 966	888 218	1 177 921
Agustus/ <i>August</i>	415 313	111 336	362 704	889 353	1 180 948
September/					
<i>September</i>	407 117	110 125	379 353	896 595	1 182 688
Oktober/ <i>October</i>	403 438	108 179	388 528	900 146	1 158 992
November/ <i>November</i>	389 970	104 663	407 609	902 241	1 155 042
Desember/ <i>December</i>	374 929	100 851	401 142	876 922	1 105 399

Sumber/ *Source* : Kantor Perwakilan Bank Indonesia Lhokseumawe/ *Bank Indonesia Regional Office Lhokseumawe*

Tabel 9.1.22 Posisi Bukan Kredit Usaha Kecil (Non-KUK) Pada Bank Umum Pemerintah dan Bank Swasta Nasional Menurut Bulan
Outstanding of Non Small Enterprises Credits at Government and Private Bank by Month
 2020 (Juta Rupiah/ Million Rupiahs)

Bulan/ Month	Bank Umum Pemerintah/ Government Bank	Bank Swasta Nasional/ Private Bank	Jumlah/ Total
(1)	(2)	(3)	(4)
Januari/ January	3 353 884	606 088	3 959 973
Februari/ February	3 357 897	610 841	3 968 738
Maret/ March	3 359 314	987 360	4 346 674
April/ April	3 200 216	1 040 271	4 240 487
Mei/ May	3 025 866	1 318 094	4 343 959
Juni/ June	3 015 821	912 091	3 927 912
Juli/ July	2 943 675	994 421	3 938 096
Agustus/ August	2 986 837	1 051 204	4 038 041
September/ September	2 376 402	1 226 131	3 602 533
Oktober/ October	2 261 699	1 330 655	3 592 354
November/ November	2 232 989	1 357 702	3 590 691
Desember/ December	3 190 899	1 386 961	4 577 860

Sumber/ Source : Kantor Perwakilan Bank Indonesia Lhokseumawe/ Bank Indonesia Regional Office Lhokseumawe

BANKING, COOPERATIVE, AND PRICES

Tabel 9.1.23 Penghimpunan Dana Rupiah Berupa Giro, Deposito dan Tabungan pada Bank Umum Pemerintah dan Swasta Nasional
Outstanding of Funds for Demand, Time, and Saving Deposits in Government and Private Banks by Month
2020 (Juta Rupiah/ Million Rupiahs)

Bulan/ Month	Jenis Dana Simpanan/ Deposits			Jumlah/ Total
	Type			
	Giro/ Demand Deposits	Deposito/ Time Deposits	Tabungan/ Saving Deposits	
(1)	(2)	(3)	(4)	(5)
Januari/ January	485 008	787 557	3 456 807	4 729 371
Februari/ February	452 612	835 459	3 238 367	4 526 439
Maret/ March	547 696	848 708	3 163 107	4 559 510
April/ April	729 561	818 990	3 329 791	4 878 342
Mei/ May	474 246	799 275	3 513 697	4 787 218
Juni/ June	681 584	841 811	3 451 829	4 975 224
Juli/ July	666 167	867 550	3 493 417	5 027 133
Agustus/ August	709 360	1 069 498	3 639 550	5 418 408
September/September	794 550	933 197	3 646 888	5 374 634
Oktober/ October	682 239	913 343	3 549 503	5 145 085
November/ November	704 023	952 919	3 602 951	5 259 894
Desember/ December	1 157 852	722 203	3 850 067	5 730 123

Sumber/ Source : Kantor Perwakilan Bank Indonesia Lhokseumawe/ Bank Indonesia Regional Office Lhokseumawe

Tabel 9.1.24 Penghimpunan Dana Rupiah Berupa Giro, Deposito dan Tabungan Pada Bank Umum Pemerintah
Outstanding of Funds for Demand, Time, and Saving Deposits in Government Banks by Month
 2020 (Juta Rupiah/ *Million Rupiahs*)

Bulan/ Month	Jenis Dana Simpanan/ <i>Deposits Type</i>			Jumlah/ Total
	Giro/ Demand Deposits	Deposito/ Time Deposits	Tabungan/ Saving Deposits	
(1)	(2)	(3)	(4)	(5)
Januari/ <i>January</i>	452 197	448 677	2 497 762	3 398 636
Februari/ <i>February</i>	408 382	472 962	2 268 151	3 149 495
Maret/ <i>March</i>	505 264	464 394	2 143 920	3 113 578
April/ <i>April</i>	684 147	381 224	2 141 950	3 207 321
Mei/ <i>May</i>	416 774	353 959	2 215 294	2 986 027
Juni/ <i>June</i>	632 159	352 189	1 917 858	2 902 205
Juli/ <i>July</i>	611 046	332 974	1 625 217	2 569 236
Agustus/ <i>August</i>	639 165	521 451	1 656 627	2 817 243
September/ <i>September</i>	712 493	400 200	1 532 611	2 645 304
Oktober/ <i>October</i>	608 391	386 414	1 466 691	2 461 496
November/ <i>November</i>	580 703	311 419	1 380 459	2 272 581
Desember/ <i>December</i>	817 946	192 770	1 462 982	2 473 698

Sumber/ *Source* : Kantor Perwakilan Bank Indonesia Lhokseumawe/ *Bank Indonesia Regional Office Lhokseumawe*

Tabel 9.1.25 Penghimpunan Dana Rupiah Berupa Giro, Deposito dan Tabungan Pada Bank Swasta Nasional
Outstanding of Funds for Demand, Time, and Saving Deposits in Private Banks by Month
 2020 (Juta Rupiah/ Million Rupiahs)

Bulan/ Month	Jenis Dana Simpanan/ Deposits Type			Jumlah/ Total
	Giro/ Demand Deposits	Deposito/ Time Deposits	Tabungan/ Saving Deposits	
(1)	(2)	(3)	(4)	(5)
Januari/ January	32 811	338 880	959 044	1 330 735
Februari/ February	44 230	362 498	970 216	1 376 944
Maret/ March	42 431	384 314	1 019 187	1 445 932
April/ April	45 413	437 766	1 187 841	1 671 020
Mei/ May	57 472	445 316	1 298 402	1 801 191
Juni/ June	49 425	489 622	1 533 972	2 073 019
Juli/ July	55 121	534 576	1 868 200	2 457 897
Agustus/ August	70 195	548 047	1 982 923	2 601 166
September/ September	82 057	532 997	2 114 276	2 729 330
Oktober/ October	73 848	526 929	2 082 812	2 683 589
November/ November	123 320	641 500	2 222 492	2 987 312
Desember/ December	339 906	529 433	2 387 085	3 256 425

Sumber/ Source : Kantor Perwakilan Bank Indonesia Lhokseumawe/ Bank Indonesia Regional Office Lhokseumawe

Tabel 9.1.26 Penghimpunan Valuta Asing Berupa Giro, Deposito, dan Tabungan Pada Bank Umum Pemerintah, Bank Swasta Nasional
Tabel *Outstanding of Funds for Demand, Time, and Saving Deposits in Foreign Exchange at Government and Private Banks 2020 (Juta Rupiah/ Million Rupiahs)*

Bulan/ Month	Jenis Dana Simpanan/ Deposits Type			Jumlah/ Total
	Giro/ Demand Deposits	Deposito/ Time Deposits	Tabungan/ Saving Deposits	
(1)	(2)	(3)	(4)	(5)
Januari/ <i>January</i>	2 796	26 250	8 096	37 142
Februari/ <i>February</i>	1 454	29 280	7 332	38 066
Maret/ <i>March</i>	5 550	28 181	6 058	39 790
April/ <i>April</i>	3 204	25 912	5 512	34 628
Mei/ <i>May</i>	5 612	24 891	5 430	35 934
Juni/ <i>June</i>	5 424	24 728	5 608	35 760
Juli/ <i>July</i>	9 159	27 238	5 619	42 016
Agustus/ <i>August</i>	12 097	27 457	5 415	44 969
September/ <i>September</i>	15 403	25 759	5 430	46 592
Oktober/ <i>October</i>	12 996	23 485	5 337	41 817
November/ <i>November</i>	10 080	21 246	5 018	36 343
Desember/ <i>December</i>	9 377	23 741	4 817	37 935

Sumber/ *Source* : Kantor Perwakilan Bank Indonesia Lhokseumawe/ *Bank Indonesia Regional Office Lhokseumawe*

BANKING, COOPERATIVE, AND PRICES

Tabel 9.1.27 Jumlah Koperasi Menurut Jenis, 2020
Tabel Number of Cooperatives by Type, 2020

Jenis Koperasi/ Cooperation Type	Jumlah/ Total
(1)	(2)
Koperasi Unit Desa/ KUD	3
Koperasi Pegawai Negeri/ KPN	26
Koperasi Primkopas/ Primkopol	6
Koperasi Wanita	19
Koperasi Sekolah/ Pemuda	2
Koperasi Buruh/ Karyawan	12
Koperasi Kerajinan/ Industri	19
Koperasi Lainnya	109
Jumlah/Total	196

Sumber/Source : Dinas Perindustrian, Perdagangan, dan Koperasi Kota Lhokseumawe/Trade, Industry, and Cooperation Office of Lhokseumawe

Tabel 9.1.28 Jumlah KUD dan Non KUD Serta Jumlah Anggota Koperasi Menurut Kecamatan, 2020
Number of Cooperative and Membership by Sub District, 2020

Kecamatan/ Sub District	Jenis Koperasi/ Cooperative Type			Jumlah Anggota/ Number of Member
	KUD	Non KUD	Jumlah	
(1)	(2)	(3)	(4)	(5)
Blang Mangat	1	23	24	1 594
Muara Dua	-	36	36	1 363
Muara Satu	1	27	28	1 052
Banda Sakti	1	107	108	5 405
Jumlah/ Total	3	193	196	9 414

Sumber/Source : Dinas Perindustrian, Perdagangan, dan Koperasi Kota Lhokseumawe/Trade, Industry, and Cooperation Office of Lhokseumawe

Tabel 9.1.29 Indeks Harga Konsumen (IHK) Menurut Kelompok Pengeluaran, 2020
Consumer Price Index (CPI) by Expenditure Groups, 2020

Bulan/ Month	Kelompok/ Group											
	Umum	I	II	III	IV	V	VI	VII	VIII	IX	X	
(1)	(2)	(3)	(4)	(5)	(6)	(7)	(8)	(9)	(10)	(11)	(12)	(13)
Januari/ January	103.04	103.34	104.44	100.56	103.16	106.26	104.47	101.63	111.13	102.78	101.76	104.05
Februari/ February	103.54	104.40	105.59	100.75	103.30	106.26	103.89	101.80	113.38	102.78	101.76	104.29
Maret/ March	104.20	105.81	105.68	100.93	104.15	106.26	103.75	101.80	114.42	102.78	101.76	105.80
April/ April	103.90	104.84	106.01	100.93	104.20	106.96	102.38	100.47	114.42	102.78	101.76	107.73
Mei/ May	103.95	104.87	107.01	100.93	104.16	106.96	102.35	100.50	114.42	102.78	101.76	107.19
Juni/ June	103.88	104.85	107.01	100.81	104.45	106.96	101.94	100.57	114.42	102.78	101.76	106.84
Juli/ July	103.52	103.37	107.28	100.77	104.45	106.96	101.94	100.57	114.42	102.85	101.76	108.30
Agustus/ August	103.83	103.79	107.28	100.77	104.41	106.96	101.94	100.57	114.42	102.85	101.76	110.60
September/ September	104.08	103.62	107.28	100.77	104.46	106.96	104.59	100.36	113.38	108.76	101.76	110.28
Oktober/ October	104.97	106.49	107.28	100.74	104.33	106.96	104.59	100.36	113.38	108.76	101.76	109.65
November/ November	105.27	107.15	107.28	101.42	104.40	106.96	104.60	100.40	113.38	108.76	101.72	109.05
Desember/ December	106.61	111.39	107.28	101.45	104.40	106.96	104.60	100.40	113.38	108.76	101.72	108.27

Sumber/Source : Badan Pusat Statistik Kota Lhokseumawe/ BPS-Statistics of Lhokseumawe Municipality

Tabel 9.1.35 Laju Inflasi Menurut Kelompok Pengeluaran dan Bulan, 2020
Tabel Inflation Rate by Expenditure Groups and Month, 2020

Bulan/ Month	Kelompok/ Group											
	Umum	I	II	III	IV	V	VI	VII	VIII	IX	X	XI
(1)	(2)	(3)	(4)	(5)	(6)	(7)	(8)	(9)	(10)	(11)	(12)	(13)
Januari/ January	0.08	0.19	0.00	-0.15	0.04	0.00	-0.07	0.00	0.00	0.00	0.00	0.59
Februari/ February	0.49	1.03	1.10	0.19	0.14	0.00	-0.56	0.17	2.02	0.00	0.00	0.23
Maret/ March	0.64	1.35	0.09	0.18	0.82	0.00	-0.13	0.00	0.92	0.00	0.00	1.45
April/ April	-0.29	-0.92	0.31	0.00	0.05	0.66	-1.32	-1.31	0.00	0.00	0.00	1.82
Mei/ May	0.05	0.03	0.94	0.00	-0.04	0.00	-0.03	0.03	0.00	0.00	0.00	-0.50
Juni/ June	-0.07	-0.02	0.00	-0.12	0.28	0.00	-0.40	0.07	0.00	0.00	0.00	-0.33
Juli/ July	-0.35	-1.41	0.25	-0.04	0.00	0.00	0.00	0.00	0.00	0.07	0.00	1.37
Agustus/ August	0.30	0.41	0.00	0.00	-0.04	0.00	0.00	0.00	0.00	0.00	0.00	2.12
September/ September	0.24	-0.16	0.00	0.00	0.05	0.00	2.60	-0.21	-0.91	5.75	0.00	-0.29
Oktober/ October	0.86	2.77	0.00	-0.03	-0.12	0.00	0.00	0.00	0.00	0.00	0.00	-0.57
November/ November	0.30	0.68	0.00	0.68	0.07	0.00	0.01	0.04	0.00	0.00	-0.04	-0.55
Desember/ December	1.27	3.96	0.00	0.03	0.00	0.00	0.00	0.00	0.00	0.00	0.00	-0.72

Sumber/Source : Badan Pusat Statistik Kota Lhokseumawe/ BPS-Statistics of Lhokseumawe Municipality

Tabel 9.1.36 Perbandingan Laju Inflasi Kota Lhokseumawe, Kota Banda Aceh, Kota Meulaboh, dan Nasional, 2020
Tabel Inflation Rate in Lhokseumawe, Banda Aceh, Meulaboh and National, 2020

Bulan/Month	Lhokseumawe	Banda Aceh	Meulaboh	Nasional	
(1)	(2)	(3)	(4)	(5)	
Januari/ <i>January</i>	0.08	0.43	0.91	0.32	
Februari/ <i>February</i>	0.49	-0.54	-0.71	-0.08	
Maret/ <i>March</i>	0.64	-0.44	0.39	0.11	
April/ <i>April</i>	-0.29	0.36	0.18	0.44	
Mei/ <i>May</i>	0.05	1.48	1.33	0.68	
Juni/ <i>June</i>	-0.07	0.38	1.30	0.55	
Juli/ <i>July</i>	-0.35	-0.24	0.21	0.31	
Agustus/ <i>August</i>	0.30	0.07	0.20	0.12	
September/ <i>September</i>	0.24	-0.55	0.91	-0.27	
Oktober/ <i>October</i>	0.86	0.07	0.18	0.02	
November/ <i>November</i>	0.30	-0.10	-0.50	0.14	
Desember/ <i>December</i>	1.27	0.46	-0.19	0.34	
	2020	3.55	3.46	4.24	1.68
	2019	1.20	1.38	4.28	3.13
Tahun/	2018	2.05	1.03	0.96	3.13
Year	2017	2.87	4.86	4.76	3.61
	2016	5.60	3.13	3.77	3.02

Sumber/Source : Badan Pusat Statistik Kota Lhokseumawe/ *BPS-Statistics of Lhokseumawe Municipality*

Tabel 9.1.37 Jumlah Pelanggan Telepon Di Lhokseumawe, 2020
The Number of Telephone Subscribers in Lhokseumawe, 2020

Bulan/ Month	Jumlah/ Total
(1)	(2)
Januari/ <i>January</i>	87
Februari/ <i>February</i>	84
Maret/ <i>March</i>	128
April/ <i>April</i>	81
Mei/ <i>May</i>	77
Juni/ <i>June</i>	77
Juli/ <i>July</i>	76
Agustus/ <i>August</i>	75
September/ <i>September</i>	74
Oktober/ <i>October</i>	86
November/ <i>November</i>	72
Desember/ <i>December</i>	72

Sumber/*Source* : PT Telkom Cabang Lhokseumawe/*Telkom Lhokseumawe*

Tabel 9.1.38 Jumlah Pelanggan Indihome di Lhokseumawe, 2020
Tabel Number of Indihome Subscribers in Lhokseumawe, 2020

Bulan/ Month	Jumlah/ Total
(1)	(2)
Januari/January	5 504
Februari/February	5 522
Maret/March	5 495
April/April	5 627
Mei/May	5 898
Juni/June	5 978
Juli/July	6 173
Agustus/August	6 367
September/September	6 579
Oktober/October	6 672
November/November	6 779
Desember/December	6 790

Sumber/Source : PT Telkom Cabang Lhokseumawe/Telkom Lhokseumawe

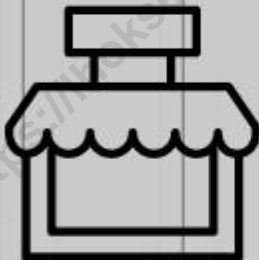

10

PENGELUARAN PENDUDUK
POPULATION EXPENDITURE

<https://lhokseumawe.kota.bps.go.id>

10. PENGELUARAN PENDUDUK

POPULATION EXPENDITURE



<http://www.kesumawelpta.bps.go.id>

<https://lhokseumawekota.bps.go.id>

PENJELASAN TEKNIS

1. Rata-rata pengeluaran per kapita sebulan adalah biaya yang dikeluarkan untuk konsumsi semua anggota rumah tangga selama sebulan dibagi dengan banyaknya anggota rumah tangga. Pengeluaran untuk konsumsi makanan dihitung selama seminggu terakhir, sedangkan konsumsi bukan makanan dihitung sebulan dan setahun terakhir. Baik konsumsi makanan maupun bukan makanan selanjutnya dikonversikan ke dalam pengeluaran rata-rata sebulan. Angkakonsumsi/pengeluaran rata-rata per kapita yang disajikan dalam publikasi ini diperoleh dari hasil bagi jumlah konsumsi seluruh rumah tangga (baik mengonsumsi makanan maupun tidak) terhadap jumlah penduduk.

2. Konsumsi kalori dan protein dihitung dengan mengalikan kuantitas setiap makanan yang dikonsumsi dengan nilai kandungan kalori dan protein setiap jenis makanan berdasarkan daftar konversi zat gizi.

TECHNICAL NOTES

1. *The Average Expenditure Per Capita A Month Is The Costs Incurred For Consumption*

All Household Members For A Month Divided By The Number Of Household Members

Spending On Food Consumption Is Calculated During The Past Week,

While Non-Food Consumption Is Calculated In The Past Month And Year.

Good Consumption

Food Or Non-Food Subsequently Is Converted Into Average Expenditure A Month.

The Average Per Capita Consumption / Expenditure Figure Presented In This Publication Is Obtained

From The Quotient Of The Total Consumption Of All Households (Good

Consume Food Or Not) Of The Population.

2. *Calorie And Protein Consumption Is Calculated By Multiplying*

The Quantity Of Each Food That Is Consumed With The Value Of Calories

And Protein Content Of Each Type Of Food Based

List Of Nutrient Conversion.

POPULATION EXPENDITURE

Tabel 10.1 RATA-RATA PENGELUARAN PER KAPITA SEBULAN MENURUT KELOMPOK KOMODITAS (RUPIAH) DI KOTA LHOKSEUMAWE, / MONTHLY AVERAGE EXPENDITURE PER CAPITA BY COMMUDITY GROUP (RUPIAH) IN LHOKSEIMAWE MUNICIPALITY 2020 - 2021

Kelompok Komoditas/Commodity Group	Tahun/Years	
	2020	2021
(1)	(3)	(4)
1. Padi-padian	59 711	63 170
2. Umbi-umbian	4 198	5 674
3. Ikan/udang/ cumi/kerang	78 317	99 209
4. Daging	14 609	21 026
5. Telur dan susu	39 089	34 087
6. Sayur-sayuran	41 054	49 935
7. Kacang-kacangan	6 142	7 030
8. Buah-buahan	25 773	30 920
9. Minyak dan kelapa	14 181	15 347
10. Bahan minuman	14 838	16 553
11. Bumbu-bumbuan	10 258	13 700
12. Konsumsi lainnya	6 317	11 020
13. Makanan dan minuman jadi	224 945	265 766
14. Rokok dan tembakau	73 356	76 748
Jumlah Makanan	612 788	710 184
15. Perumahan dan fasilitas rumah tangga	264 228	316 286
16. Aneka barang dan jasa	140 384	166 942
17. Pakaian, alas kaki, dan tutup kepala	53 795	62 469
18. Barang tahan lama	50 112	52 358
19. Pajak, pungutan, dan asuransi	45 417	61 886
20. Keperluan pesta dan upacara/kenduri	13 168	9 493
Jumlah Non Makanan	567 104	669 435
Jumlah Pengeluaran Kota Lhokseumawe	1 179 892	1 379 619

Sumber/Source : BPS Kota Lhokseumawe/BPS-Statistics of Lhokseumawe Municipality

Tabel 10.2 Persentase Pengeluaran per Kapita Sebulan Menurut Kelompok Komoditas (rupiah) di Kota Lhokseumawe, *Percentage of Monthly Average Expenditure Per Capita By Commodity Group (Rupiah) In Lhokseumawe Municipality, 2020 - 2021*

Kelompok Komoditas/Commodity Group	Tahun/Years	
	2020	2021
(1)	(3)	(4)
1. Padi-padian	9.74	8.89
2. Umbi-umbian	0.69	0.80
3. Ikan/udang/ cumi/kerang	12.78	13.97
4. Daging	2.38	2.96
5. Telur dan susu	6.38	4.80
6. Sayur-sayuran	6.70	7.03
7. Kacang-kacangan	1.00	0.99
8. Buah-buahan	4.21	4.35
9. Minyak dan kelapa	2.31	2.16
10. Bahan minuman	2.42	2.33
11. Bumbu-bumbuan	1.67	1.93
12. Konsumsi lainnya	1.03	1.55
13. Makanan dan minuman jadi	36.71	37.42
14. Rokok dan tembakau	11.97	10.81
Jumlah Makanan	100.00	100.00
15. Perumahan dan fasilitas rumah tangga	46.59	47.25
16. Aneka barang dan jasa	24.75	24.94
17. Pakaian, alas kaki, dan tutup kepala	9.49	9.33
18. Barang tahan lama	8.84	7.82
19. Pajak, pungutan, dan asuransi	8.01	9.24
20. Keperluan pesta dan upacara/kenduri	2.32	1.42
Jumlah Non Makanan	100.00	100.00
Jumlah Pengeluaran Kota Lhokseumawe		

Sumber/Source : BPS Kota Lhokseumawe/BPS-Statistics of Lhokseumawe Municipality

POPULATION EXPENDITURE

Tabel 10.3 Persentase Penduduk Menurut Kuintil Pengeluaran Per Kapita Sebulan di Kota Lhokseumawe, 2020 dan 2021/
Percentage of Population by Per Capita Spending Quintile a Month in Langsa Municipality, 2020 and 2021

Kuintil Pengeluaran/ <i>Spending Quintile</i>	Tahun/ <i>Years</i>	
	2020	2021
(1)	(2)	(3)
1	13.34	5.35
2	18.03	16.18
3	20.81	23.65
4	22.59	19.54
5	25.23	35.28
Kota Lhokseumawe	100.00	100.00

Sumber/Source : BPS Kota Lhokseumawe/BPS-Statistics of Lhokseumawe Municipality

11

PERDAGANGAN
TRADE

<https://lhokseumawekota.bps.go.id>

11. PERDAGANGAN / TRADE



Negara Asal : Thailand

<https://lhokseumawekota.bps.go.id>

PENJELASAN TEKNIS

TECHNICAL NOTES

5. Sistem pencatatan Statistik Ekspor dan Impor adalah "General Trade" dengan wilayah pencatatan meliputi seluruh wilayah kepabeanaan Indonesia.
6. Pengesahan dokumen kepabeanaan ekspor dan impor dilakukan oleh Bea dan Cukai berdasarkan Persetujuan Muat/Bongkar Barang.
7. Data ekspor berasal dari dokumen kepabeanaan BC 3.0 atau yang disebut dokumen Pemberitahuan Ekspor Barang (PEB) yang diisi oleh eksportir.
8. Data impor berasal dari dokumen kepabeanaan BC 2.0 atau yang disebut dokumen Pemberitahuan Impor Barang (PIB), Pemberitahuan Impor Barang Khusus (PIBK), Pemberitahuan Pabean Free Trade Zone (PPFTZ) dan dokumen kepabeanaan BC 2.3 yang mencatat impor barang dari Luar Negeri ke Kawasan Berikat
9. Barang-barang yang dikirim ke luar negeri untuk diolah dicatat sebagai ekspor, sedangkan hasil olahan yang dikembalikan ke Indonesia dicatat sebagai impor.
10. Barang-barang luar negeri yang diolah di dalam negeri dicatat sebagai barang impor meskipun barang olahan tersebut akan kembali ke luar negeri.
11. Barang-barang yang tidak dicakup dalam pencatatan:
 - a. Pakaian dan barang-barang perhiasan penumpang.
 - b. Barang-barang bawaan penumpang dari/ke luar negeri untuk dipakai sendiri, kecuali lemari es, pesawat televisi, dan
16. *The recording of export and import statistics is based on General Trade System covering all Indonesian customs areas.*
17. *The legalization of customs export and import documents is conducted by the Customs and Excise Office.*
18. *The export data are compiled based on customs export documents BC 3.0 or known as Export Declarations (PEB), filled by exporters.*
19. *The import data are compiled based on customs import documents BC 2.0 or known as Import Declarations Form (PIB), Import Declarations Form for Special Commodity (PIBK), Customs Declaration Form for Free Trade Zone (PPFTZ), and customs import documents BC 2.3 which records import goods from foreign country to Bounded Zones Area.*
20. *Goods send abroad for processing purposes are recorded as export while its product sent to Indonesia are recorded as import*
21. *Foreign goods processed in Indonesia are still recorded as imports although the products will be sent to abroad.*
22. *The following goods are not included in the statistics:*
 - a. *Clothings and passengers' jewelry.*
 - b. *Luggage of passengers for own use, except refrigerators, television sets, etc.*
 - c. *Goods imported/exported for the use of foreign representative countries/embassies.*
 - d. *Goods for expeditions, and shows or exhibitions.*

- sebagainya.
 - c. Barang-barang untuk keperluan perwakilan kedutaan suatu negara.
 - d. Barang-barang ekspedisi dan ekshibisi atau pameran.
 - e. Barang-barang untuk militer yang diimpor langsung oleh angkatan bersenjata
 - f. Pembungkus/peti kemas untuk diisi kembali.
 - g. Uang dan surat-surat berharga.
 - h. Barang-barang contoh
12. Sistem pengolahan dokumen impor/ekspor Indonesia adalah sistem “Carry Over” yaitu dokumen ditunggu selama satu bulan, setelah bulan berjalan, sedangkan dokumen-dokumen yang terlambat akan diolah pada bulan berikutnya. Dengan demikian dokumen bulan-bulan sebelumnya yang terlambat diterima dan masuk pada bulan berjalan, diperlakukan sebagai dokumen bulan pengolahan.
13. **Pelabuhan Muat** adalah pelabuhan darimana barang diangkut ke luar negeri atau diekspor
14. **Negara tujuan** adalah negara tujuan akhir yang diketahui untuk barang ekspor yang dikirim ke luar negeri
15. **Jenis komoditi** adalah barang ekspor yang dicatat sesuai kode *Harmonized System* (HS)
- e. *Military goods directly imported by the Armed Forces.*
 - f. *Packings/containers to be refilled.*
 - g. *Bank notes and securities*
 - h. *Sample goods*
23. *The carry-over system is used in processing Indonesian export and import documents. Documents are processed one month after the current month, while those received later will be processed for the succeeding month. This means previous documents received in the current month will be treated as processed documents.*
24. **Port of loading** is port where the goods are transported out of the country or exported.
25. **Country of destination** is country that is known to export goods sent abroad.
26. **Type commodity** is exported goods recorded based on *Harmonized System* (HS) code.

Tabel 11.1 Realisasi Ekspor Non-Migas Menurut Negara Tujuan, 2020
Tabel **Export of Non-Oil and Gas by Destination Country, 2020**

	Negara Tujuan/ Destination Country	Komoditi/ Commodity	Satuan/ Unit	Nilai/Value (USD)
	(1)	(2)	(3)	(4)
1	Thailand	Daun Nipah/Nypa Palm	86 389	203 202 500
2	Malaysia	Cocoa/Coklat	86 434	203 787 500
3				
4				
5				
	Jumlah/ Total		172 823	406 990 000

Sumber/Source : Dinas Perindustrian, Perdagangan, Koperasi dan UKM Kota Lhokseumawe/ Industry, Trade, Cooperation, Small and Medium Economic Sector Office of Lhokseumawe

Tabel 11.2 Penyaluran Beras Golongan Anggaran Dasar Prinlog dan Di Luar Prinlog Perum Bulog Sub Divre Lhokseumawe (Kg), 2020
Rice Distribution by Prinlog and Non-Prinlog Regional Division Bulog of Lhokseumawe (Kg), 2020

Bulan/ Month	TNI (Operasi)	Depsos/ Dinsos	Depkumham (LP/Rutan)	Deptrans	Polri	Jumlah/ Total
(1)	(2)	(3)	(4)	(5)	(6)	(7)
Januari/ January	-	-	-	-	-	-
Februari/ February	-	-	-	-	-	-
Maret/ March	-	2 000	-	-	-	2 000
April/ April	-	-	-	-	-	-
Mei/ May	-	-	-	-	-	-
Juni/ June	-	-	-	-	-	-
Juli/ July	-	-	-	-	-	-
Agustus/ August	-	2 000	-	-	-	1 000
September/ September	-	-	-	-	-	-
Oktober/ October	-	-	-	-	-	-
November/ November	-	-	-	-	-	-
Desember/ December	-	-	-	-	-	-
Jumlah/ Total	-	-	-	-	-	3 000

Sumber/Source: Perum Bulog Sub Divre Lhokseumawe/ *Regional Division Bulog of Lhokseumawe*

Tabel 11.3 Penyaluran Beras Di Luar Golongan Anggaran Perum Bulog Sub Divre Lhokseumawe (Kg), 2020
Rice Distribution by Outside Prinlog Regional Division Bulog of Lhokseumawe (Kg), 2020

Bulan/ Month	CBP*)	Raskin		Operasi Pasar CBP	Karyawan/ Pensiun Sub Drive	Trans
		RTS	KG			
(1)	(2)	(3)	(4)	(5)	(6)	(7)
Januari/ January	-	96 307	963 070	242 810.00	240	-
Februari/ February	-	71 880	718 800	149 440.00	1 400	-
Maret/ March	-	217 041	2 170 410	633 488.43	1 310	-
April/ April	-	66 804	668 040	-	1 310	-
Mei/ May	-	29 503	295 030	2 000.00	1 330	-
Juni/ June	-	96 307	963 070	-	1 290	-
Juli/ July	8 700	96 307	963 070	3 890.00	1 270	-
Agustus/ August	-	96 307	963 070	5 890.00	1 270	-
September/ September	-	97 259	972 590	21 390.00	1 270	1 535.00
Oktober/ October	-	275 939	2 759 390	251 790.00	240	820.00
November/ November	9 800	-	-	272 900.00	2 340	1 535.00
Desember/ December	38 668	-	-	48 480.00	2 380	1 587.50
Jumlah/ Total	57 168	1 143 654	11 436 540	1 632 078.43	15 650	5 477.50

Sumber/Source: Perum Bulog Sub Divre Lhokseumawe/ *Regional Division Bulog of Lhokseumawe*

Tabel 11.4 Jumlah Stock Beras di Gudang Perum Bulog Sub Divre Lhokseumawe Menurut Bulan (ton), 2020
Total Stock of Rice at Regional Division Bulog of Lhokseumawe By Month (tonnes), 2020

	Bulan/ Month	Jumlah Stock/ Total Stock
	(1)	(2)
	Januari/ <i>January</i>	1 284
	Februari/ <i>February</i>	1 996
	Maret/ <i>March</i>	851
	April/ <i>April</i>	517
	Mei/ <i>May</i>	1 816
	Juni/ <i>June</i>	1 592
	Juli/ <i>July</i>	2 583
	Agustus/ <i>August</i>	3 612
	September/ <i>September</i>	10 563
	Oktober/ <i>October</i>	9 589
	November/ <i>November</i>	9 303
	Desember/ <i>December</i>	9 212
	Jumlah/ Total	52 918

Sumber/Source: Perum Bulog Sub Divre Lhokseumawe/ *Regional Division Bulog of Lhokseumawe*

Tabel 11.5 Pemasukan Beras Dari Luar Negeri (Import) pada Perum Bulog Sub Divre Lhokseumawe Menurut Bulan (Kg), 2020
Number of Imported Rice at Regional Division Bulog of Lhokseumawe By Month (Kg), 2020

Bulan/ Month	Import Dari Negara			Total
	Vietnam	Thailand	India	
(1)	(2)	(3)	(4)	(5)
Januari/ January	-	-	-	-
Februari/ February	-	-	-	-
Maret/ March	-	-	-	-
April/ April	-	-	-	-
Mei/ May	-	-	-	-
Juni/ June	-	-	-	-
Juli/ July	-	-	-	-
Agustus/ August	-	-	-	-
September/ September	-	7 948 050	-	7 948 050
Oktober/ October	-	21 600	-	21 600
November/ November	-	-	-	-
Desember/ December	-	-	-	-
Jumlah/ Total	-	7 969 650	-	7 969 650

Sumber/Source: Perum Bulog Sub Divre Lhokseumawe/ *Regional Division Bulog of Lhokseumawe*

Tabel 11.6 Realisasi Pengadaan Beras dalam Negeri pada Perum Bulog Sub Divre Lhokseumawe Menurut Bulan (Kg), 2020
Procurement Domestic Rice by Regional Division Bulog of Lhokseumawe By Month (Kg), 2020

Bulan/ Month	Masuk Melalui		Total
	Mitra Kerja dan UPGB	Satgas	
(1)	(2)	(3)	(4)
Januari/ <i>January</i>	-	-	-
Februari/ <i>February</i>	-	-	-
Maret/ <i>March</i>	70 000	200 000	270 000
April/ <i>April</i>	-	150 000	150 000
Mei/ <i>May</i>	-	30 000	30 000
Juni/ <i>June</i>	-	-	-
Juli/ <i>July</i>	-	-	-
Agustus/ <i>August</i>	-	-	-
September/ <i>September</i>	-	-	-
Oktober/ <i>October</i>	-	16 710	16 710
November/ <i>November</i>	-	-	-
Desember/ <i>December</i>	-	-	-
Jumlah/ Total	70 000	396 710	466 710

12

SISTEM NERACA REGIONAL
SYSTEM OF REGIONAL ACCOUNTS

<https://lhokseumawekota.bps.go.id>

<https://lhokseumawekota.bps.go.id>

12 SISTEM NERACA REGIONAL / **SYSTEM OF REGIONAL ACCOUNTS**

Perkembangan Produk Domestik Regional
Bruto Menurut Lapangan Usaha Atas Dasar

<https://lhokseumawekota.bps.go.id>

<https://lhokseumawekota.bps.go.id>

PENJELASAN TEKNIS

27. Penghitungan statistik neraca nasional mengikuti buku petunjuk yang diterbitkan oleh Perserikatan Bangsa Bangsa (PBB) dikenal sebagai Sistem Neraca Nasional (SNN). SNN adalah rekomendasi internasional tentang bagaimana menyusun ukuran aktivitas ekonomi yang sesuai dengan standar neraca baku yang didasarkan pada prinsip-prinsip ekonomi. Rekomendasi yang dimaksud dinyatakan dalam sekumpulan konsep, definisi, klasifikasi, dan aturan neraca yang disepakati secara internasional dalam mengukur indikator tertentu seperti Produk Domestik Bruto (PDB). Salah satu bentuk adaptasi pencatatan statistik nasional adalah melakukan perubahan tahun dasar PDB Indonesia dari tahun 2000 ke 2010. Perubahan tahun dasar PDB dilakukan seiring dengan mengadopsi rekomendasi PBB yang tertuang dalam Sistem Neraca Nasional 2008 (SNA 2008).

28. Produk Domestik Bruto pada tingkat nasional serta Produk Domestik Regional Bruto (PDRB) pada tingkat regional (provinsi) menggambarkan kemampuan suatu wilayah untuk menciptakan nilai tambah pada suatu waktu tertentu. Untuk menyusun PDB maupun PDRB digunakan 2 pendekatan, yaitu lapangan usaha dan pengeluaran. Keduanya menyajikan komposisi data nilai tambah dirinci menurut sumber

TECHNICAL NOTES

37. *The method used to estimate national accounts statistics is based on the standard guidelines formed by United Nation known as System of National Accounts (SNA). SNA is the internationally agreed standard set of recommendations on how to compile measures of economic activity in accordance with strict accounting conventions based on economic principles. The recommendations are expressed in term of a set of concepts, definitions, classifications and accounting rules that comprise the internationally agreed standard for measuring indicators such as Gross Domestic Product (GDP). One of the improvement in the national statistical system is to rebase GDP form base year 2000 to 2010 in order to capture current economic condition. It is in line with the United Nations (UN) recommendation on 2008 SNA.*

38. *The basic measure of the value added arising from economic activity is known as Gross Domestic Product at the national level and Gross Regional Domestic Product (GRDP) at the regional level (provinces/regencies/municipalities). To compile these statistics, two approaches have been used, i.e. "production approach" and "expenditure approach". The first approach is to measure value added*

kegiatan ekonomi (lapangan usaha) dan menurut komponen penggunaannya. PDB maupun PDRB dari sisi lapangan usaha merupakan penjumlahan seluruh komponen nilai tambah bruto yang mampu diciptakan oleh sektor-sektor ekonomi atas berbagai aktivitas produksinya. Sedangkan dari sisi pengeluaran menjelaskan tentang penggunaan dari nilai tambah tersebut.

produced by various kinds of economic activities. while the second approach is to measure final uses of the country's output. In other words. GDP/GRDP is the sum of total value added produced by all economic industries (activities) and the way of using it.

29. PDB menurut lapangan usaha mengalami perubahan klasifikasi dari 9 lapangan usaha menjadi 17 lapangan usaha. PDB menurut lapangan usaha dirinci menurut total nilai tambah dari seluruh sektor ekonomi yang mencakup lapangan usaha Pertanian, Kehutanan, dan Perikanan; Pertambangan dan Penggalian; Industri Pengolahan; Pengadaan Listrik dan Gas; Pengadaan Air, Pengelolaan Sampah, Limbah dan Daur Ulang; Konstruksi; Perdagangan Besar dan Eceran, Reparasi Mobil dan Sepeda Motor; Transportasi dan Pergudangan; Penyediaan Akomodasi dan Makan Minum; Informasi dan Komunikasi; Jasa Keuangan dan Asuransi; Real Estat; Jasa Perusahaan; Administrasi Pemerintahan, Pertahanan dan Jaminan Sosial Wajib; Jasa Pendidikan; Jasa Kesehatan dan Kegiatan Sosial; dan Jasa lainnya.

39. *GDP by industry classification changes from 9 sectors to 17 industries. GDP by industry is classified by types of economic activities such as Agriculture, Forestry and Fishing; Mining and Quarrying; Manufacturing; Electricity and Gas; Water supply, Sewerage, Waste Management and Remediation Activities; Construction; Wholesale and Retail Trade; Repair of Motor Vehicles and Motorcycles; Transportation and Storage; Accommodation and Food Service Activities; Information and Communication; Financial and Insurance Activities; Real Estate Activities; Business Activities; Public Administration; Defence and Compulsory Social Security; Education; Human Health and Social Work Activities; and Other Services Activities.*

30. PDB menurut pengeluaran mengalami perubahan klasifikasi

40. *GDP by expenditure classification changes where consumption*

dimana pengeluaran konsumsi Lembaga Non Profit yang Melayani Rumah Tangga (LNPR) yang sebelumnya termasuk bagian dari pengeluaran konsumsi rumah tangga menjadi komponen terpisah. Sehingga klasifikasi PDB menurut pengeluaran dirinci menjadi 7 komponen yaitu komponen pengeluaran konsumsi rumah tangga, pengeluaran konsumsi LNPR, pengeluaran konsumsi pemerintah, pembentukan modal tetap bruto, perubahan inventori, ekspor barang dan jasa, dan impor barang dan jasa.

31. Pengeluaran konsumsi rumah tangga mencakup berbagai pengeluaran konsumsi akhir rumah tangga atas barang dan jasa untuk memenuhi kebutuhan individu ataupun kelompok secara langsung. Pengeluaran rumah tangga di sini mencakup makanan dan minuman selain restoran; pakaian, alas kaki dan jasa perawatannya; perumahan dan perlengkapan rumah tangga; kesehatan dan pendidikan; transportasi dan komunikasi; restoran dan hotel serta lainnya.
32. Pengeluaran Konsumsi Pemerintah terdiri dari Pengeluaran Konsumsi Individu dan Pengeluaran Konsumsi Kolektif. Barang dan jasa individu merupakan barang dan jasa privat, dimana ciri-ciri barang privat adalah a) Scarcity, yaitu ada kelangkaan/keterbatasan dalam jumlah; b) Excludable consumption, yaitu konsumsi suatu barang dapat

expenditure Non-profit Institutions Serving Households (NPISH) previously included as part of household consumption expenditure is taken out into separate component. So that, GDP by type of expenditures is classified into: household consumption expenditure, NPISH consumption expenditure, government consumption expenditure, gross fixed capital formation, changes in inventories, exports of goods and services, and imports of goods and services.

41. *Household consumption expenditures consist of expenditures incurred by households, which are used for both individual or collective needs. Household consumptions are classified into food and beverages other than restaurants; clothing, footwear, and related maintenance services; housing and household equipment; health and education; transport and communication; restaurants and hotels; and others.*
42. *Government consumption expenditure consists of Individual Consumption Expenditure and Collective Consumption Expenditure. Individual goods and services are private goods and services, which the characteristics of private goods is a) Scarcity, that there is a scarcity/limited in number; b) Excludable consumption, the consumption of goods can be limited*

dibatasi hanya pada mereka yang memenuhi persyaratan tertentu (biasanya harga); c) Rivalrous competition. yaitu konsumsi oleh satu konsumen akan mengurangi atau menghilangkan kesempatan pihak lain untuk melakukan hal serupa. Contoh barang dan jasa yang dihasilkan pemerintah dan tergolong sebagai barang dan jasa individu adalah jasa pelayanan kesehatan pemerintah di rumah sakit/puskesmas dan jasa pendidikan di sekolah/universitas negeri. Sedangkan barang dan jasa kolektif ekuivalen dengan barang publik yang memiliki ciri a) Non rivalry. yaitu penggunaan satu konsumen terhadap suatu barang tidak mengurangi kesempatan konsumen lain untuk juga mengkonsumsi barang tersebut; b) Non excludable. yaitu apabila suatu barang publik tersedia. maka tidak ada yang dapat menghalangi siapapun untuk memperoleh manfaat dari barang tersebut atau dengan kata lain setiap orang memiliki akses ke barang tersebut. Contoh barang dan jasa yang dihasilkan pemerintah dan tergolong sebagai barang dan jasa kolektif adalah jasa pertahanan yang dilakukan TNI dan keamanan yang dilakukan kepolisian.

only to those who meet certain requirements (usually the price); c) Rivalrous competition. ie consumption by the consumer will reduce or eliminate the chance of another party to do so. Examples of goods and services produced by government and classified as goods and services of individuals is the government health services in hospitals/health centers and education services in schools/universities. Collective goods and services equivalent to public goods characterized by a) Non-rivalry. namely the use of a consumer for an item does not reduce the chance of another consumer to also consume goods; b) Non-excludable. i.e. when a public good available. then nothing can hinder anyone to benefit from the goods or in other words everyone has access to the goods. Examples of goods and services produced by government and classified as collective goods and services is carried military defense services and the police's security.

33. Pembentukan Modal Tetap Bruto (PMTB) mencakup pengadaan, pembuatan, dan pembelian barang modal. Barang modal dimaksud adalah barang-barang yang digunakan untuk proses produksi.

43. *Gross Fixed Capital Formation (GFCF) includes procurement, manufacture, and the purchase of capital goods. Capital goods are goods which are used for the production process, durable or have*

tahan lama atau yang mempunyai umur pemakaian lebih dari satu tahun seperti bangunan, mesin-mesin dan alat angkutan. Termasuk pula di sini perbaikan besar (berat) yang sifatnya memperpanjang umur atau mengubah bentuk atau kapasitas barang modal tersebut. Pengeluaran barang modal untuk keperluan militer juga dicakup sebagai PMTB. Klasifikasi komponen PMTB dibagi menjadi 6 sub komponen yaitu Konstruksi; Mesin dan Peralatan; Kendaraan; Peralatan Lainnya; Cultivated Biological Resources (CBR) dan Produk Kekayaan Intelektual.

34. Ekspor barang dan jasa merupakan transaksi perdagangan barang dan jasa dari penduduk (residen) ke bukan penduduk (nonresiden). Impor barang dan jasa adalah transaksi perdagangan dari bukan penduduk ke penduduk. Ekspor atau impor barang terjadi pada saat terjadi perubahan hak kepemilikan barang antara penduduk dengan bukan penduduk (dengan atau tanpa perpindahan fisik barang tersebut). Pada PDB dengan tahun dasar 2010, ekspor dan impor barang dirinci menjadi nonmigas dan migas.
35. Produk Domestik Bruto maupun agregat turunannya disajikan dalam 2 (dua) versi penilaian, yaitu atas dasar "harga berlaku" dan atas dasar "harga konstan". Disebut sebagai harga berlaku karena seluruh agregat dinilai dengan menggunakan

a service life of more than one year such as buildings, machinery, and transportation equipment. Including here: huge improvement that are to extend the life or changing the shape or the capacity of the capital goods. Capital expenditures for military purposes are also covered as GFCF. GFCF component are classified into six sub-components: Construction; Machinery and Equipment; vehicle; Other equipment; Cultivated Biological Resources (CBR) and Intellectual Property Product.

44. *Exports of goods and services consist of transactions of goods and services from residents to non-residents. Imports of goods and services consist of transaction of goods and services from non-residents to residents. Exports and imports of goods occur when there are changes in ownership of goods between residents and non-residents (with or without physical movements of goods across frontiers). On the GDP at 2010 basic year, exports and imports of goods specified into non oil and gas and oil and gas.*
45. *GDP and its aggregations are presented in two forms: at current market prices and at constant base year market prices. In presenting current market prices, all aggregates are valued at current market prices, while base year constant market prices are shown by valuing all*

harga pada tahun berjalan. sedangkan harga konstan penilaiannya didasarkan kepada harga satu tahun dasar tertentu. dalam publikasi ini digunakan harga tahun 2010.

36. Laju pertumbuhan Produk Domestik Bruto diperoleh dari perhitungan PDB atas dasar harga konstan. Diperoleh dengan cara mengurangi nilai PDB pada tahun ke-n terhadap nilai pada tahun ke n-1 (tahun sebelumnya). dibagi dengan nilai pada tahun ke n-1. dikalikan dengan 100 persen. Laju pertumbuhan menunjukkan perkembangan agregat pendapatan dari satu waktu tertentu terhadap waktu sebelumnya.

aggregates at fixed base year prices. Year of 2010 is used as the base year in this publication.

46. *Growth rate of Gross Domestic Product is derived from GDP at constant market prices. It is obtained by subtracting the value of GDP year n with the value of GDP year n-1. divided by the value of GDP year n-1 then multiplied by 100 percent. The growth rate of GDP explains the income growth during the given period.*

Tabel 12.1 Produk Domestik Regional Bruto Menurut Lapangan Usaha Atas Dasar Harga Berlaku (Miliar Rupiah), 2017 - 2021
Gross Regional Domestic Product by Industrial Origin at Current Prices (Billion Rupiahs), 2017 - 2021

Lapangan Usaha/ Industrial Origin	2017	2018	2019	2020*	2021**
(1)	(2)	(3)	(4)	(5)	(6)
A Pertanian, Kehutanan, dan Perikanan/ Agriculture, Forestry, and Fishing	716.66	773.16	833.99	895.15	922.15
1 Pertanian, Peternakan, Perburuan, dan Jasa Pertanian/ Agriculture, Livestock, Hunting, and Agriculture Services	-	-	-	-	-
a. Tanaman Pangan/ Food Crops	-	-	-	-	-
b. Tanaman Hortikultura/ Horticultural Crops	-	-	-	-	-
c. Tanaman Perkebunan/ Plantation Crops	-	-	-	-	-
d. Peternakan/ Livestock	-	-	-	-	-
e. Jasa Pertanian dan Perburuan / Agriculture Services and Hunting	-	-	-	-	-
2 Kehutanan dan Penebangan Kayu / Forestry and Logging	-	-	-	-	-
3 Perikanan/ Fishing	-	-	-	-	-
B Pertambangan dan Penggalian/ Mining and Quarrying	33.77	31.42	31.04	32.95	36.96
1 Pertambangan Minyak, Gas, dan Panas Bumi/ Crude Petroleum, Natural Gas, and Geothermal	-	-	-	-	-
2 Pertambangan Batubara dan Lignit/ Coal and Lignite Mining	-	-	-	-	-
3 Pertambangan Bijih Logam/ Iron Ore Mining	-	-	-	-	-
4 Pertambangan dan Penggalian Lainnya/ Other Mining and Quarrying	0.00	0.00	0.00	0.00	0.00
C Industri Pengolahan/ Manufacturing	1531.15	1647.17	1671.24	1672.12	1 787.40
1 Industri Batubara dan Pengilangan Migas/ Manufacture of Coal and Refined Petroleum Products	-	-	-	-	-
2 Industri Makanan dan Minuman / Manufacture of Food Products and Beverages	-	-	-	-	-
3 Industri Pengolahan Tembakau/ Manufacture of Tobacco Products	-	-	-	-	-
4 Industri Tekstil dan Pakaian Jadi / Manufacture of Textiles and Wearing Apparel	-	-	-	-	-
5 Industri Kulit, Barang dari Kulit, dan Alas Kaki/ Manufacture of Leather and Related Products, and Footwear	-	-	-	-	-

SYSTEM OF REGIONAL ACCOUNTS

Lapangan Usaha/ Industrial Origin	2017	2018	2019	2020*	2021**
(1)	(2)	(3)	(4)	(5)	(6)
6 Industri Kayu, Barang dari Kayu dan Gabus; dan Barang Anyaman dari Bambu, Rotan, dan Sejenisnya/ <i>Manufacture of Wood and Products of Wood and Cork; and Articles of Straw and Plaiting Materials</i>	-	-	-	-	-
7 Industri Kertas dan Barang dari Kertas; Percetakan dan Reproduksi Media Rekaman / <i>Manufacture of Paper and Paper Products; Printing and Reproduction of Recorded Media</i>	-	-	-	-	-
8 Industri Kimia, Farmasi, dan Obat Tradisional <i>Manufacture of Chemicals, Pharmaceuticals, and Botanical Products</i>	-	-	-	-	-
9 Industri Karet; Barang dari Karet dan Plastik/ <i>Manufacture of Rubber; Rubber Products and Plastics Products</i>	-	-	-	-	-
10 Industri Barang Galian bukan Logam <i>Manufacture of Other Non-Metallic Mineral Products</i>	-	-	-	-	-
11 Industri Logam Dasar <i>Manufacture of Basic Metals</i>	-	-	-	-	-
12 Industri Barang Logam; Komputer, Barang Elektronik, Optik; dan Peralatan Listrik/ <i>Manufacture of Fabricated Metal Products; Electronic, Computer, and Optical Products; and Electrical Equipment</i>	-	-	-	-	-
13 Industri Mesin dan Perlengkapan <i>Manufacture of Machinery and Equipment</i>	-	-	-	-	-
14 Industri Alat Angkutan <i>Manufacture of Transport Equipment</i>	-	-	-	-	-
15 Industri Furnitur/ <i>Manufacture of Furniture</i>	-	-	-	-	-
16 Industri Pengolahan Lainnya; Jasa Reparasi dan Pemasangan Mesin dan Peralatan <i>Other Manufacturing; Repair and Installation of Machinery and Equipment</i>	-	-	-	-	-
D Pengadaan Listrik dan Gas/ <i>Electricity and Gas</i>	13.23	14.27	15.31	15.56	15.75
1 Ketenagalistrikan/ <i>Electricity</i>	-	-	-	-	-
2 Pengadaan Gas dan Produksi Es <i>Manufacture of Gas and Production of Ice</i>	-	-	-	-	-
E Pengadaan Air; Pengelolaan Sampah, Limbah, dan Daur Ulang/ <i>Water Supply; Sewerage, Waste Management, and Remediation Activities</i>	1.07	1.17	1.39	1.44	1.48
F Konstruksi/ <i>Construction</i>	1164.29	1203.06	1306.49	1375.4 9	1 364.87

Lapangan Usaha/ Industrial Origin	2017	2018	2019	2020*	2021**
(1)	(2)	(3)	(4)	(5)	(6)
G Perdagangan Besar dan Eceran; Reparasi Mobil dan Sepeda Motor/ <i>Wholesale and Retail Trade;</i>	1838.54	1893.36	1949.92	1889.9 2	2 013.28
<i>Repair of Motor Vehicles and Motorcycles</i>					
1 Perdagangan Mobil, Sepeda Motor dan Reparasinya / <i>Wholesale and Retail Trade and Repair of Motor Vehicles and Motorcycles</i>	-	-	-	-	-
2 Perdagangan Besar dan Eceran, Bukan Mobil dan Sepeda Motor/ <i>Wholesale and Retail Trade Except of Motor Vehicles and Motorcycles</i>	-	-	-	-	-
H Transportasi dan Pergudangan/ <i>Transportation and Storage</i>	935.61	919.14	926.85	776.24	902.55
1 Angkutan Rel/ <i>Railways Transport</i>	-	-	-	-	-
2 Angkutan Darat/ <i>Land Transport</i>	-	-	-	-	-
3 Angkutan Laut/ <i>Sea Transport</i>	-	-	-	-	-
4 Angkutan Sungai, Danau, dan Penyeberangan / <i>River, Lake, and Ferry Transport</i>	-	-	-	-	-
5 Angkutan Udara/ <i>Air Transport</i>	-	-	-	-	-
6 Pergudangan dan Jasa Penunjang Angkutan; Pos dan Kurir/ <i>Warehousing and Support Services for Transportation; Postal and Courier</i>	-	-	-	-	-
I Penyediaan Akomodasi dan Makan Minum/ <i>Accommodation and Food Service Activities</i>	123.63	153.97	176.38	167.78	168.47
1 Penyediaan Akomodasi/ <i>Accommodation</i>	-	-	-	-	-
2 Penyediaan Makan Minum/ <i>Food and Beverage Service Activities</i>	-	-	-	-	-
J Informasi dan Komunikasi <i>Information and Communication</i>	273.71	268.65	279.51	313.01	333.01
K Jasa Keuangan dan Asuransi <i>Financial and Insurance Activities</i>	228.86	239.83	265.46	269.37	272.14
1 Jasa Perantara Keuangan <i>Financial Intermediary Services</i>	-	-	-	-	-
2 Asuransi dan Dana Pensiun <i>Insurance and Pension Fund</i>	-	-	-	-	-
3 Jasa Keuangan Lainnya/ <i>Other Financial Services</i>	-	-	-	-	-
4 Jasa Penunjang Keuangan <i>Financial Supporting Service</i>	-	-	-	-	-
L Real Estat/ <i>Real Estate Activities</i>	349.96	382.07	416.93	431.93	452.25
M,N Jasa Perusahaan/ <i>Business Activities</i>	76.90	83.80	89.59	90.59	94.89
O Administrasi Pemerintahan, Pertahanan, dan Jaminan Sosial Wajib/ <i>Public Administration and Defence; Compulsory Social Security</i>	334.12	359.41	387.56	404.46	441.25

SYSTEM OF REGIONAL ACCOUNTS

Lapangan Usaha/ Industrial Origin	2017	2018	2019	2020*	2021**
(1)	(2)	(3)	(4)	(5)	(6)
P Jasa Pendidikan/ <i>Education</i>	105.82	117.64	135.48	147.48	148.98
Q Jasa Kesehatan dan Kegiatan Sosial <i>Human Health and Social Work Activities</i>	246.36	262.30	291.55	309.55	338.57
R,S,T,U Jasa Lainnya/ <i>Other Services Activities</i>	98.94	106.66	117.77	122.78	127.798
A Nilai Tambah Bruto Atas Harga Dasar <i>Gross Value Added At Basic Price</i>	-	-	-	-	-
B Pajak Dikurang Subsidi Atas Produk <i>Taxes less Subsidies on Products</i>	-	-	-	-	-
C Produk Domestik Bruto <i>Gross Domestic Product</i>	8 070.28	8 456.72	8 898.38	9 177.52⁸	9 422.29

Sumber/Source : Badan Pusat Statistik Kota Lhokseumawe/ *BPS-Statistics of Lhokseumawe Municipality*

* Angka sementara / Preliminary Figures

** Angka sangat sementara / Very Preliminary Figures

Tabel 12.2 Produk Domestik Regional Bruto Menurut Lapangan Usaha Atas Dasar Harga Konstan (Miliar Rupiah), 2017-2021
Gross Regional Domestic Product by Industrial Origin at Constant Prices (Billion Rupiahs), 2017 – 2021

Lapangan Usaha/ Industrial Origin	2017	2018	2019	2020*	2021**
(1)	(2)	(3)	(4)	(5)	(6)
A Pertanian, Kehutanan, dan Perikanan/ <i>Agriculture, Forestry, and Fishing</i>	542.57	567.78	599.90	623.00	612.75
1 Pertanian, Peternakan, Perburuan, dan Jasa Pertanian/ <i>Agriculture, Livestock, Hunting, and Agriculture Services</i>	-	-	-	-	-
a. Tanaman Pangan/ <i>Food Crops</i>	-	-	-	-	-
b. Tanaman Hortikultura/ <i>Horticultural Crops</i>	-	-	-	-	-
c. Tanaman Perkebunan/ <i>Plantation Crops</i>	-	-	-	-	-
d. Peternakan/ <i>Livestock</i>	-	-	-	-	-
e. Jasa Pertanian dan Perburuan / <i>Agriculture Services and Hunting</i>	-	-	-	-	-
2 Kehutanan dan Penebangan Kayu / <i>Forestry and Logging</i>	-	-	-	-	-
3 Perikanan/ <i>Fishing</i>	-	-	-	-	-
B Pertambangan dan Penggalian/ <i>Mining and Quarrying</i>	27.73	26.59	27.49	28.19	30.19
1 Pertambangan Minyak, Gas, dan Panas Bumi/ <i>Crude Petroleum, Natural Gas, and Geothermal</i>	-	-	-	-	-
2 Pertambangan Batubara dan Lignit/ <i>Coal and Lignite Mining</i>	-	-	-	-	-
3 Pertambangan Bijih Logam/ <i>Iron Ore Mining</i>	-	-	-	-	-
4 Pertambangan dan Penggalian Lainnya/ <i>Other Mining and Quarrying</i>	-	-	-	-	-
C Industri Pengolahan/ <i>Manufacturing</i>	1201.65	1 288.99	1315.36	1 330.55	1 331.43
1 Industri Batubara dan Pengilangan Migas/ <i>Manufacture of Coal and Refined Petroleum Products</i>	-	-	-	-	-
2 Industri Makanan dan Minuman / <i>Manufacture of Food Products and Beverages</i>	-	-	-	-	-
3 Industri Pengolahan Tembakau/ <i>Manufacture of Tobacco Products</i>	-	-	-	-	-
4 Industri Tekstil dan Pakaian Jadi / <i>Manufacture of Textiles and Wearing Apparel</i>	-	-	-	-	-
5 Industri Kulit, Barang dari Kulit, dan Alas Kaki/ <i>Manufacture of Leather and Related Products, and</i>	-	-	-	-	-

SYSTEM OF REGIONAL ACCOUNTS

Lapangan Usaha/ Industrial Origin	2017	2018	2019	2020*	2021**
(1)	(2)	(3)	(4)	(5)	(6)
<i>Footwear</i>					
6 Industri Kayu, Barang dari Kayu dan Gabus; dan Barang Anyaman dari Bambu, Rotan, dan Sejenisnya/ <i>Manufacture of Wood and Products of Wood and Cork; and Articles of Straw and Plaiting Materials</i>	-	-	-	-	-
7 Industri Kertas dan Barang dari Kertas; Percetakan dan Reproduksi Media Rekaman / <i>Manufacture of Paper and Paper Products; Printing and Reproduction of Recorded Media</i>	-	-	-	-	-
8 Industri Kimia, Farmasi, dan Obat Tradisional <i>Manufacture of Chemicals, Pharmaceuticals, and Botanical Products</i>	-	-	-	-	-
9 Industri Karet; Barang dari Karet dan Plastik <i>Manufacture of Rubber; Rubber Products and Plastics Products</i>	-	-	-	-	-
10 Industri Barang Galian bukan Logam <i>Manufacture of Other Non-Metallic Mineral Products</i>	-	-	-	-	-
11 Industri Logam Dasar <i>Manufacture of Basic Metals</i>	-	-	-	-	-
12 Industri Barang Logam; Komputer, Barang Elektronik, Optik; dan Peralatan Listrik/ <i>Manufacture of Fabricated Metal Products; Electronic, Computer, and Optical Products; and Electrical Equipment</i>	-	-	-	-	-
13 Industri Mesin dan Perlengkapan <i>Manufacture of Machinery and Equipment</i>	-	-	-	-	-
14 Industri Alat Angkutan <i>Manufacture of Transport Equipment</i>	-	-	-	-	-
15 Industri Furnitur/ <i>Manufacture of Furniture</i>	-	-	-	-	-
16 Industri Pengolahan Lainnya; Jasa Reparasi dan Pemasangan Mesin dan Peralatan Other <i>Manufacturing; Repair and Installation of Machinery and Equipment</i>	-	-	-	-	-
D Pengadaan Listrik dan Gas/ <i>Electricity and Gas</i>	12.45	13.32	14.16	14.56	14.52
1 Ketenagalistrikan/ <i>Electricity</i>	-	-	-	-	-
2 Pengadaan Gas dan Produksi Es <i>Manufacture of Gas and Production of Ice</i>	-	-	-	-	-

Lapangan Usaha/ Industrial Origin	2017	2018	2019	2020*	2021**
(1)	(2)	(3)	(4)	(5)	(6)
E Pengadaan Air; Pengelolaan Sampah, Limbah, dan Daur Ulang/ <i>Water Supply; Sewerage, Waste Management, and Remediation Activities</i>	0.69	0.73	0.87	0.89	0.92
F Konstruksi/ <i>Construction</i>	933.18	948.91	1005.3 2	1046.31	1 027.31
G Perdagangan Besar dan Eceran; Reparasi Mobil dan Sepeda Motor/ <i>Wholesale and Retail Trade; Repair of Motor Vehicles and Motorcycles</i>	1523.10	1546.12	1584.8 8	1523.88	1 587.45
1 Perdagangan Mobil, Sepeda Motor dan Reparasinya / <i>Wholesale and Retail Trade and Repair of Motor Vehicles and Motorcycles</i>	-	-	-	-	-
2 Perdagangan Besar dan Eceran, Bukan Mobildan Sepeda Motor/ <i>Wholesale and Retail Trade Except of Motor Vehicles and Motorcycles</i>	-	-	-	-	-
H Transportasi dan Pergudangan/ <i>Transportation and Storage</i>	849.51	866.18	882.44	685.60	847.76
1 Angkutan Rel/ <i>Railways Transport</i>	-	-	-	-	-
2 Angkutan Darat/ <i>Land Transport</i>	-	-	-	-	-
3 Angkutan Laut/ <i>Sea Transport</i>	-	-	-	-	-
4 Angkutan Sungai, Danau, dan Penyeberangan / <i>River, Lake, and Ferry Transport</i>	-	-	-	-	-
5 Angkutan Udara/ <i>Air Transport</i>	-	-	-	-	-
6 Pergudangan dan Jasa Penunjang Angkutan; Pos dan Kurir/ <i>Warehousing and Support Services for Transportation; Postal and Courier</i>	-	-	-	-	-
I Penyediaan Akomodasi dan Makan Minum/ <i>Accommodation and Food Service Activities</i>	86.99	103.33	114.29	106.39	105.49
1 Penyediaan Akomodasi/ <i>Accommodation</i>	-	-	-	-	-
2 Penyediaan Makan Minum/ <i>Food and Beverage Service Activities</i>	-	-	-	-	-
J Informasi dan Komunikasi <i>Information and Communication</i>	257.35	258.76	267.30	300.30	321.27
K Jasa Keuangan dan Asuransi <i>Financial and Insurance Activities</i>	158.07	160.75	175.77	177.06	170.31
1 Jasa Perantara Keuangan <i>Financial Intermediary Services</i>	-	-	-	-	-
2 Asuransi dan Dana Pensiun <i>Insurance and Pension Fund</i>	-	-	-	-	-
3 Jasa Keuangan Lainnya/ <i>Other Financial Services</i>	-	-	-	-	-
4 Jasa Penunjang Keuangan	-	-	-	-	-

SYSTEM OF REGIONAL ACCOUNTS

Lapangan Usaha/ Industrial Origin	2017	2018	2019	2020*	2021**
(1)	(2)	(3)	(4)	(5)	(6)
<i>Financial Supporting Service</i>					
L Real Estat/ <i>Real Estate Activities</i>	284.66	302.11	321.54	330.54	342.35
M,N Jasa Perusahaan/ <i>Business Activities</i>	64.18	68.49	71.93	72.13	72.73
O Administrasi Pemerintahan, Pertahanan, dan Jaminan Sosial Wajib/ <i>Public Administration and Defence; Compulsory Social Security</i>	266.25	281.25	293.02	292.52	307.62
P Jasa Pendidikan/ <i>Education</i>	83.03	89.60	96.37	99.77	101.18
Q Jasa Kesehatan dan Kegiatan Sosial <i>Human Health and Social Work Activities</i>	218.90	230.95	247.51	256.50	280.93
R,S,T,U Jasa Lainnya/ <i>Other Services Activities</i>	81.37	86.82	94.52	96.53	98.73
A Nilai Tambah Bruto Atas Harga Dasar <i>Gross Value Added At Basic Price</i>	-	-	-	-	-
B Pajak Dikurang Subsidi Atas Produk <i>Taxes less Subsidies on Products</i>	-	-	-	-	-
C Produk Domestik Bruto <i>Gross Domestic Product</i>	6 591.66	6 840.71	7 112.6 8	7 009.71	7 252.90

Sumber/Source : Badan Pusat Statistik Kota Lhokseumawe/ *BPS-Statistics of Lhokseumawe Municipality*

* Angka sementara / Preliminary Figures

** Angka sangat sementara / Very Preliminary Figures

Tabel 12.3 Distribusi Persentase Produk Domestik Regional Bruto Menurut Lapangan Usaha Atas Dasar Harga Berlaku (Dengan Migas), 2016-2020

Percentage Distribution of Gross Regional Domestic Product by Industrial Origin at Current Prices (Oil & Gas Included), 2016-2020

Lapangan Usaha/ Industrial Origin	2017	2018	2019	2020*	2021**
(1)	(2)	(3)	(4)	(5)	(6)
A Pertanian, Kehutanan, dan Perikanan/ <i>Agriculture, Forestry, and Fishing</i>	8.88	9.14	9.37	10.04	9.79
1 Pertanian, Peternakan, Perburuan, dan Jasa Pertanian/ <i>Agriculture, Livestock, Hunting, and Agriculture Services</i>	-	-	-	-	-
a. Tanaman Pangan/ <i>Food Crops</i>	-	-	-	-	-
b. Tanaman Hortikultura/ <i>Horticultural Crops</i>	-	-	-	-	-
c. Tanaman Perkebunan/ <i>Plantation Crops</i>	-	-	-	-	-
d. Peternakan/ <i>Livestock</i>	-	-	-	-	-
e. Jasa Pertanian dan Perburuan / <i>Agriculture Services and Hunting</i>	-	-	-	-	-
2 Kehutanan dan Penebangan Kayu / <i>Forestry and Logging</i>	-	-	-	-	-
3 Perikanan/ <i>Fishing</i>	-	-	-	-	-
B Pertambangan dan Penggalian/ <i>Mining and Quarrying</i>	0.44	0.39	0.37	0.39	0.39
1 Pertambangan Minyak, Gas, dan Panas Bumi/ <i>Crude Petroleum, Natural Gas, and Geothermal</i>	-	-	-	-	-
2 Pertambangan Batubara dan Lignit/ <i>Coal and Lignite Mining</i>	-	-	-	-	-
3 Pertambangan Bijih Logam/ <i>Iron Ore Mining</i>	-	-	-	-	-
4 Pertambangan dan Penggalian Lainnya/ <i>Other Mining and Quarrying</i>	-	-	-	-	-
C Industri Pengolahan/ <i>Manufacturing</i>	18.30	18.97	19.48	18.78	18.97
1 Industri Batubara dan Pengilangan Migas/ <i>Manufacture of Coal and Refined Petroleum Products</i>	-	-	-	-	-
2 Industri Makanan dan Minuman / <i>Manufacture of Food Products and Beverages</i>	-	-	-	-	-
3 Industri Pengolahan Tembakau/ <i>Manufacture of Tobacco Products</i>	-	-	-	-	-
4 Industri Tekstil dan Pakaian Jadi / <i>Manufacture of Textiles and Wearing Apparel</i>	-	-	-	-	-
5 Industri Kulit, Barang dari Kulit, dan Alas Kaki/ <i>Manufacture of Leather and Related Products, and Footwear</i>	-	-	-	-	-

SYSTEM OF REGIONAL ACCOUNTS

Lapangan Usaha/ Industrial Origin	2017	2018	2019	2020*	2021**
(1)	(2)	(3)	(4)	(5)	(6)
6 Industri Kayu, Barang dari Kayu dan Gabus; dan Barang Anyaman dari Bambu, Rotan, dan Sejenisnya/ <i>Manufacture of Wood and Products of Wood and Cork; and Articles of Straw and Plaiting Materials</i>	-	-	-	-	-
7 Industri Kertas dan Barang dari Kertas; Percetakan dan Reproduksi Media Rekaman / <i>Manufacture of Paper and Paper Products; Printing and Reproduction of Recorded Media</i>	-	-	-	-	-
8 Industri Kimia, Farmasi, dan Obat Tradisional <i>Manufacture of Chemicals, Pharmaceuticals, and Botanical Products</i>	-	-	-	-	-
9 Industri Karet; Barang dari Karet dan Plastik <i>Manufacture of Rubber; Rubber Products and Plastics Products</i>	-	-	-	-	-
10 Industri Barang Galian bukan Logam <i>Manufacture of Other Non-Metallic Mineral Products</i>	-	-	-	-	-
11 Industri Logam Dasar <i>Manufacture of Basic Metals</i>	-	-	-	-	-
12 Industri Barang Logam; Komputer, Barang Elektronik, Optik; dan Peralatan Listrik/ <i>Manufacture of Fabricated Metal Products; Electronic, Computer, and Optical Products; and Electrical Equipment</i>	-	-	-	-	-
13 Industri Mesin dan Perlengkapan <i>Manufacture of Machinery and Equipment</i>	-	-	-	-	-
14 Industri Alat Angkutan <i>Manufacture of Transport Equipment</i>	-	-	-	-	-
15 Industri Furnitur/ <i>Manufacture of Furniture</i>	-	-	-	-	-
16 Industri Pengolahan Lainnya; Jasa Reparasi dan Pemasangan Mesin dan Peralatan Other <i>Manufacturing; Repair and Installation of Machinery and Equipment</i>	-	-	-	-	-
D Pengadaan Listrik dan Gas/ <i>Electricity and Gas</i>	0.15	0.16	0.17	0.18	0.17
1 Ketenagalistrikan/ <i>Electricity</i>	-	-	-	-	-
2 Pengadaan Gas dan Produksi Es <i>Manufacture of Gas and Production of Ice</i>	-	-	-	-	-
E Pengadaan Air; Pengelolaan Sampah, Limbah, dan Daur Ulang/ <i>Water Supply; Sewerage, Waste Management, and Remediation Activities</i>	0.01	0.01	0.02	0.02	0.02
F Konstruksi/ <i>Construction</i>	14.43	14.23	14.68	15.51	14.49
G Perdagangan Besar dan Eceran; Reparasi	22.78	22.39	21.91	21.31	21.37

Lapangan Usaha/ Industrial Origin	2017	2018	2019	2020*	2021**
(1)	(2)	(3)	(4)	(5)	(6)
Mobil dan Sepeda Motor/ <i>Wholesale and Retail Trade; Repair of Motor Vehicles and Motorcycles</i>					
1 Perdagangan Mobil, Sepeda Motor dan Reparasinya / <i>Wholesale and Retail Trade and Repair of Motor Vehicles and Motorcycles</i>	-	-	-	-	-
2 Perdagangan Besar dan Eceran, Bukan Mobil dan Sepeda Motor/ <i>Wholesale and Retail Trade Except of Motor Vehicles and Motorcycles</i>	-	-	-	-	-
H Transportasi dan Pergudangan/ <i>Transportation and Storage</i>	11.59	10.87	10.42	8.19	9.58
1 Angkutan Rel/ <i>Railways Transport</i>	-	-	-	-	-
2 Angkutan Darat/ <i>Land Transport</i>	-	-	-	-	-
3 Angkutan Laut/ <i>Sea Transport</i>	-	-	-	-	-
4 Angkutan Sungai, Danau, dan Penyeberangan / <i>River, Lake, and Ferry Transport</i>	-	-	-	-	-
5 Angkutan Udara/ <i>Air Transport</i>	-	-	-	-	-
6 Pergudangan dan Jasa Penunjang Angkutan; Pos dan Kurir/ <i>Warehousing and Support Services for Transportation; Postal and Courier</i>	-	-	-	-	-
I Penyediaan Akomodasi dan Makan Minum/ <i>Accommodation and Food Service Activities</i>	1.53	1.82	1.98	1.89	1.79
1 Penyediaan Akomodasi/ <i>Accommodation</i>	-	-	-	-	-
2 Penyediaan Makan Minum/ <i>Food and Beverage Service Activities</i>	-	-	-	-	-
J Informasi dan Komunikasi <i>Information and Communication</i>	3.39	3.18	3.14	3.53	3.53
K Jasa Keuangan dan Asuransi <i>Financial and Insurance Activities</i>	2.84	2.84	2.98	3.04	2.89
1 Jasa Perantara Keuangan <i>Financial Intermediary Services</i>	-	-	-	-	-
2 Asuransi dan Dana Pensiun <i>Insurance and Pension Fund</i>	-	-	-	-	-
3 Jasa Keuangan Lainnya/ <i>Other Financial Services</i>	-	-	-	-	-
4 Jasa Penunjang Keuangan <i>Financial Supporting Service</i>	-	-	-	-	-
L Real Estat/ <i>Real Estate Activities</i>	4.34	4.52	4.69	4.87	4.80
M, N Jasa Perusahaan/ <i>Business Activities</i>	0.95	0.99	1.01	1.02	1.01
O Administrasi Pemerintahan, Pertahanan, dan Jaminan Sosial Wajib/ <i>Public Administration and Defence; Compulsory Social Security</i>	4.14	4.25	4.36	4.56	4.68
P Jasa Pendidikan/ <i>Education</i>	1.31	1.39	1.52	1.66	1.58

SYSTEM OF REGIONAL ACCOUNTS

Lapangan Usaha/ Industrial Origin	2017	2018	2019	2020*	2021**
(1)	(2)	(3)	(4)	(5)	(6)
Q Jasa Kesehatan dan Kegiatan Sosial <i>Human Health and Social Work Activities</i>	3.05	3.10	3.28	3.49	3.59
R,S,T,U Jasa Lainnya/ <i>Other Services Activities</i>	1.23	1.26	1.32	1.38	1.36
A Nilai Tambah Bruto Atas Harga Dasar <i>Gross Value Added At Basic Price</i>	-	-	-	-	-
B Pajak Dikurang Subsidi Atas Produk <i>Taxes less Subsidies on Products</i>	-	-	-	-	-
C Produk Domestik Bruto <i>Gross Domestic Product</i>	100.00	100.00	100.00	100.00	100.00

Sumber/Source : Badan Pusat Statistik Kota Lhokseumawe/ *BPS-Statistics of Lhokseumawe Municipality*

* Angka sementara / Preliminary Figures

** Angka sangat sementara / Very Preliminary Figures

Tabel 12.4 Laju Pertumbuhan Produk Domestik Regional Bruto seri 2010 Menurut Lapangan Usaha, 2017-2021
Growth Rate of GRDP at Current Prices 2010 by Sector, 2017-2021

Lapangan Usaha/ Industrial Origin	2017	2018	2019	2020*	2021**
(1)	(2)	(3)	(4)	(5)	(6)
A Pertanian, Kehutanan, dan Perikanan/ <i>Agriculture, Forestry, and Fishing</i>	2.41	4.65	5.66	3.85	-1.65
1 Pertanian, Peternakan, Perburuan, dan Jasa Pertanian/ <i>Agriculture, Livestock, Hunting, and Agriculture Services</i>	-	-	-	-	-
a. Tanaman Pangan/ <i>Food Crops</i>	-	-	-	-	-
b. Tanaman Hortikultura/ <i>Horticultural Crops</i>	-	-	-	-	-
c. Tanaman Perkebunan/ <i>Plantation Crops</i>	-	-	-	-	-
d. Peternakan/ <i>Livestock</i>	-	-	-	-	-
e. Jasa Pertanian dan Perburuan / <i>Agriculture Services and Hunting</i>	-	-	-	-	-
2 Kehutanan dan Penebangan Kayu / <i>Forestry and Logging</i>	-	-	-	-	-
3 Perikanan/ <i>Fishing</i>	-	-	-	-	-
B Pertambangan dan Penggalian/ <i>Mining and Quarrying</i>	-7.13	-4.09	3.37	2.53	7.10
1 Pertambangan Minyak, Gas, dan Panas Bumi/ <i>Crude Petroleum, Natural Gas, and Geothermal</i>	-	-	-	-	-
2 Pertambangan Batubara dan Lignit/ <i>Coal and Lignite Mining</i>	-	-	-	-	-
3 Pertambangan Bijih Logam/ <i>Iron Ore Mining</i>	-	-	-	-	-
4 Pertambangan dan Penggalian Lainnya/ <i>Other Mining and Quarrying</i>	-	-	-	-	-
C Industri Pengolahan/ <i>Manufacturing</i>	4.07	7.27	2.05	1.15	0.07
1 Industri Batubara dan Pengilangan Migas/ <i>Manufacture of Coal and Refined Petroleum Products</i>	-	-	-	-	-
2 Industri Makanan dan Minuman / <i>Manufacture of Food Products and Beverages</i>	-	-	-	-	-
3 Industri Pengolahan Tembakau/ <i>Manufacture of Tobacco Products</i>	-	-	-	-	-
4 Industri Tekstil dan Pakaian Jadi / <i>Manufacture of Textiles and Wearing Apparel</i>	-	-	-	-	-
5 Industri Kulit, Barang dari Kulit, dan Alas Kaki/ <i>Manufacture of Leather and Related Products, and Footwear</i>	-	-	-	-	-

SYSTEM OF REGIONAL ACCOUNTS

Lapangan Usaha/ Industrial Origin	2017	2018	2019	2020*	2021**
(1)	(2)	(3)	(4)	(5)	(6)
6 Industri Kayu, Barang dari Kayu dan Gabus; dan Barang Anyaman dari Bambu, Rotan, dan Sejenisnya/ <i>Manufacture of Wood and Products of Wood and Cork; and Articles of Straw and Plaiting Materials</i>	-	-	-	-	-
7 Industri Kertas dan Barang dari Kertas; Percetakan dan Reproduksi Media Rekaman / <i>Manufacture of Paper and Paper Products; Printing and Reproduction of Recorded Media</i>	-	-	-	-	-
8 Industri Kimia, Farmasi, dan Obat Tradisional <i>Manufacture of Chemicals, Pharmaceuticals, and Botanical Products</i>	-	-	-	-	-
9 Industri Karet; Barang dari Karet dan Plastik <i>Manufacture of Rubber; Rubber Products and Plastics Products</i>	-	-	-	-	-
10 Industri Barang Galian bukan Logam <i>Manufacture of Other Non-Metallic Mineral Products</i>	-	-	-	-	-
11 Industri Logam Dasar <i>Manufacture of Basic Metals</i>	-	-	-	-	-
12 Industri Barang Logam; Komputer, Barang Elektronik, Optik; dan Peralatan Listrik/ <i>Manufacture of Fabricated Metal Products; Electronic, Computer, and Optical Products; and Electrical Equipment</i>	-	-	-	-	-
13 Industri Mesin dan Perlengkapan <i>Manufacture of Machinery and Equipment</i>	-	-	-	-	-
14 Industri Alat Angkutan <i>Manufacture of Transport Equipment</i>	-	-	-	-	-
15 Industri Furnitur/ <i>Manufacture of Furniture</i>	-	-	-	-	-
16 Industri Pengolahan Lainnya; Jasa Reparasi dan Pemasangan Mesin dan Peralatan Other <i>Manufacturing; Repair and Installation of Machinery and Equipment</i>	-	-	-	-	-
D Pengadaan Listrik dan Gas/ <i>Electricity and Gas</i>	4.40	6.95	6.31	2.84	-0.30
1 Ketenagalistrikan/ <i>Electricity</i>					
2 Pengadaan Gas dan Produksi Es <i>Manufacture of Gas and Production of Ice</i>					
E Pengadaan Air; Pengelolaan Sampah, Limbah, dan Daur Ulang/ <i>Water Supply; Sewerage, Waste Management, and Remediation Activities</i>	8.59	6.52	18.25	3.10	2.32
F Konstruksi/ <i>Construction</i>	-6.21	1.69	5.94	4.08	-1.82
G Perdagangan Besar dan Eceran; Reparasi	0.48	1.51	2.51	-3.85	4.17

Lapangan Usaha/ Industrial Origin	2017	2018	2019	2020*	2021**
(1)	(2)	(3)	(4)	(5)	(6)
Mobil dan Sepeda Motor/ <i>Wholesale and Retail Trade; Repair of Motor Vehicles and Motorcycles</i>					
1 Perdagangan Mobil, Sepeda Motor dan Reparasinya / <i>Wholesale and Retail Trade and Repair of Motor Vehicles and Motorcycles</i>	-	-	-	-	-
2 Perdagangan Besar dan Eceran, Bukan Mobil dan Sepeda Motor/ <i>Wholesale and Retail Trade Except of Motor Vehicles and Motorcycles</i>	-	-	-	-	-
H Transportasi dan Pergudangan/ <i>Transportation and Storage</i>	3.51	1.96	1.88	-22.31	23.65
1 Angkutan Rel/ <i>Railways Transport</i>	-	-	-	-	-
2 Angkutan Darat/ <i>Land Transport</i>	-	-	-	-	-
3 Angkutan Laut/ <i>Sea Transport</i>	-	-	-	-	-
4 Angkutan Sungai, Danau, dan Penyeberangan / <i>River, Lake, and Ferry Transport</i>	-	-	-	-	-
5 Angkutan Udara/ <i>Air Transport</i>	-	-	-	-	-
6 Pergudangan dan Jasa Penunjang Angkutan; Pos dan Kurir/ <i>Warehousing and Support Services for Transportation; Postal and Courier</i>	-	-	-	-	-
I Penyediaan Akomodasi dan Makan Minum/ <i>Accommodation and Food Service Activities</i>	20.83	18.79	10.61	-6.91	-0.85
1 Penyediaan Akomodasi/ <i>Accommodation</i>	-	-	-	-	-
2 Penyediaan Makan Minum/ <i>Food and Beverage Service Activities</i>	-	-	-	-	-
J Informasi dan Komunikasi	3.02	0.55	3.30	12.35	6.98
K Jasa Keuangan dan Asuransi	9.55	1.70	9.34	0.73	-3.81
1 Jasa Perantara Keuangan	-	-	-	-	-
2 Asuransi dan Dana Pensiun	-	-	-	-	-
3 Jasa Keuangan Lainnya/ <i>Other Financial Services</i>	-	-	-	-	-
4 Jasa Penunjang Keuangan	-	-	-	-	-
L Real Estat/ <i>Real Estate Activities</i>	8.38	6.13	6.43	2.80	3.57
M, N Jasa Perusahaan/ <i>Business Activities</i>	6.05	6.71	5.01	0.28	0.83
O Administrasi Pemerintahan, Pertahanan, dan Jaminan Sosial Wajib/ <i>Public Administration and Defence; Compulsory</i>	6.94	5.63	4.18	-0.17	5.16

SYSTEM OF REGIONAL ACCOUNTS

Lapangan Usaha/ Industrial Origin	2017	2018	2019	2020*	2021**
(1)	(2)	(3)	(4)	(5)	(6)
<i>Social Security</i>					
P Jasa Pendidikan/ <i>Education</i>	6.75	7.92	7.55	3.53	1.41
Q Jasa Kesehatan dan Kegiatan Sosial <i>Human Health and Social Work Activities</i>	8.80	5.51	7.17	3.63	9.52
R,S,T,U Jasa Lainnya/ <i>Other Services Activities</i>	8.67	6.70	8.88	2.12	2.28
A Nilai Tambah Bruto Atas Harga Dasar <i>Gross Value Added At Basic Price</i>	-	-	-	-	-
B Pajak Dikurang Subsidi Atas Produk <i>Taxes less Subsidies on Products</i>	-	-	-	-	-
C Produk Domestik Bruto <i>Gross Domestic Product</i>	2.19	3.78	3.98	-1.45	3.84

Sumber/Source : Badan Pusat Statistik Kota Lhokseumawe/ *BPS-Statistics of Lhokseumawe Municipality*

* Angka sementara / *Preliminary Figures*

** Angka sangat sementara / *Very Preliminary Figures*

Tabel 12.5 Produk Domestik Regional Bruto Atas Dasar Harga Berlaku Menurut Pengeluaran (Juta Rupiah), 2016 – 2020
Gross Regional Domestic Product at Current Prices by Expenditure (Million Rupiah), 2016 - 2020

JENIS PENGELUARAN/ TYPE OF EXPENDITURE	2017	2018	2019	2020*	2021**
(1)	(2)	(3)	(4)	(5)	(6)
1. Pengeluaran Konsumsi Rumah Tangga/ <i>Households Consumption Expenditure</i>	4 284.17	4 501.30	4 780.72	4 764.65	4 894.82
2. Pengeluaran Konsumsi LNPRT/ <i>NPISHs Consumption Expenditure</i>	102.19	110.64	122.64	124.73	123.00
3. Pengeluaran Konsumsi Pemerintah/ <i>Government Consumption Expenditure</i>	1 401.13	1 427.61	1 545.05	1 476.65	1 613.58
4. Pembentukan Modal Tetap Bruto/ <i>Gross Fixed Capital Formation</i>	3 635.47	3 843.48	4 210.93	4 362.76	4 417.53
5. Perubahan Inventori/ <i>Changes in Inventories</i>	122.45	76.24	98.57	88.86	88.65
6. Net Ekspor Barang dan Jasa / <i>Net Exports of Goods and Services</i>	-1 475.14	-1 493.86	-1 850.82	-1 899.84	-1 715.29
Produk Domestik Regional Bruto /Gross Regional Domestic Product	8 070.28	8 465.41	8 907.08	8 917.51	9 422.29

* Angka sementara / Preliminary Figures

** Angka sangat sementara / Very Preliminary Figures

Sumber/Source : Badan Pusat Statistik Kota Lhokseumawe/ *BPS-Statistics of Lhokseumawe Municipality*

Tabel 12.6 **Produk Domestik Regional Bruto Atas Dasar Harga Konstan Menurut Pengeluaran (Juta Rupiah), 2016 – 2020**
Gross Regional Domestic Product at Constant Prices by Expenditure (Million Rupiah), 2016 - 2020

JENIS PENGELUARAN/ TYPE OF EXPENDITURE	2016	2017	2018*	2019**	2020**
(1)	(2)	(3)	(4)	(5)	(6)
1. Pengeluaran Konsumsi Rumah Tangga/ <i>Households Consumption Expenditure</i>	3 273.03	3 385.42	3 514.47	3 475.42	3 542.24
2. Pengeluaran Konsumsi LNPRT/ <i>NPISHs Consumption Expenditure</i>	70.91	74.21	81.42	81.29	79.34
3. Pengeluaran Konsumsi Pemerintah/ <i>Government Consumption Expenditure</i>	812.42	828.06	886.18	835.94	894.76
4. Pembentukan Modal Tetap Bruto/ <i>Gross Fixed Capital Formation</i>	2 743.47	2 804.50	2 956.55	3 053.44	3 049.79
5. Perubahan Inventori/ <i>Changes in Inventories</i>	20.99	98.35	118.52	88.53	92.17
6. Net Ekspor Barang dan Jasa / <i>Net Exports of Goods and Services</i>	- 329.15	- 345.85	- 440.94	-524.92	- 405.39
Produk Domestik Regional Bruto /Gross Regional Domestic Product	6 591.66	6 844.70	7 116.19	7 009.71	7 252.90

* Angka sementara / Preliminary Figures

** Angka sangat sementara / Very Preliminary Figures

Sumber/Source : Badan Pusat Statistik Kota Lhokseumawe/ *BPS-Statistics of Lhokseumawe Municipality*

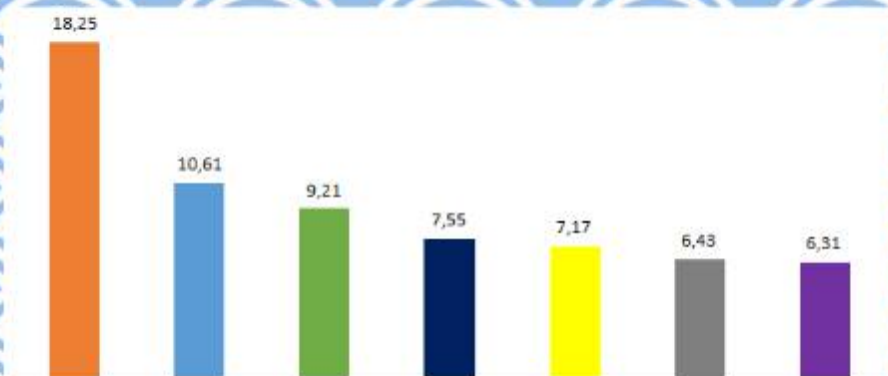
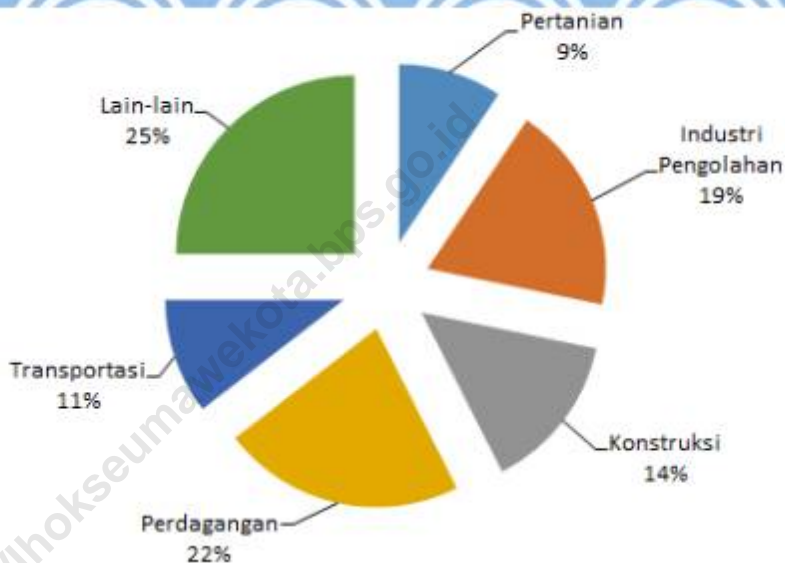
13

PERBANDINGAN ANTAR KABUPATEN/KOTA
REGENCY/MUNICIPAL COMPARISON

<https://lhokseumawekota.bptsp.id>

<https://lhokseumawekota.bps.go.id>

13 PERBANDINGAN ANTAR KABUPATEN/KOTA / REGENCY/MUNICIPALITY COMPARISON



<https://lhokseumawekota.bps.go.id>

PENJELASAN TEKNIS

TECHNICAL NOTES

1. Laju pertumbuhan penduduk adalah angka yang menunjukkan persentase penambahan penduduk dalam jangka waktu tertentu,
 2. Laju Pertumbuhan PDB/PDRB adalah laju pertumbuhan produk domestik bruto (PDB) atas dasar harga konstan diperoleh dengan mengurangi nilai pada tahun ke n dengan nilai pada tahun ke (n-1) dibagi dengan nilai pada tahun ke (n-1) dikalikan dengan 100 persen, Laju pertumbuhan PDB /PDRB menunjukkan suatu tingkat perkembangan riil dari agregat pendapatan untuk masing masing tahun dibandingkan dengan tahun sebelumnya,
 3. Indeks Pembangunan Manusia (IPM) merupakan indikator penting untuk mengukur keberhasilan dalam upaya membangun kualitas hidup manusia (masyarakat /penduduk), IPM dapat menentukan peringkat atau level pembangunan suatu wilayah/ negara, Bagi Indonesia, IPM merupakan data strategis karena selain sebagai ukuran kinerja Pemerintah, IPM juga digunakan sebagai salah satu alokator penentuan Dana Alokasi Umum (DAU),
1. *The rate of population growth is a number that represents the percentage of population growth in a given time period,*
 2. *GDP Growth / GRDP is the growth rate of gross domestic product (GDP) at constant prices is obtained by subtracting the value in year n with the value in the year to the (n-1) divided by the value in the year to the (n-1) multiplied by 100 percent, The growth rate of the GDP / GRDP shows a level of real development of aggregate income for each year compared with the previous year,*
 3. *Human Development Index (HDI) is an important indicator to measure success in the effort to build the quality of human life (community / population), IPM can rank or level of development of a region / country, For Indonesia, the HDI is strategic because in addition to the data as a measure of the Government's performance, IPM is also used as one allocator determining the General Allocation Fund (DAU)*

<https://lhokseumawekota.bps.go.id>

Tabel 13.1 Jumlah Penduduk Menurut Kabupaten/Kota Di Provinsi Aceh, 2017-2021
Population by Regency/Municipality in Aceh Province, 2017-2021

Kabupaten/Kota /Regency	2017	2018	2019	2020	2021
(1)	(2)	(3)	(4)	(5)	(6)
1 Simeuleu	91 372	92 393	93 228	92 865	93 762
2 Aceh Singkil	119 490	121 681	124 101	126 514	128 384
3 Aceh Selatan	231 893	235 115	238 081	232 414	234 630
4 Aceh Tenggara	208 481	212 417	216 495	220 860	224 119
5 Aceh Timur	419 594	427 567	436 081	422 401	427 032
6 Aceh Tengah	204 273	208 505	212 494	215 576	218 684
7 Aceh Barat	201 682	205 971	210 113	198 736	200 579
8 Aceh Besar	409 109	417 302	425 216	405 535	409 527
9 Pidie	432 599	439 131	444 976	435 275	439 398
10 Bireuen	453 224	461 726	471 635	436 418	439 788
11 Aceh Utara	602 554	611 435	619 407	602 793	608 106
12 Aceh Barat Daya	145 726	148 111	150 393	150 775	152 657
13 Gayo Lues	91 024	92 602	94 100	99 532	101 102
14 Aceh Tamiang	287 007	291 112	295 011	294 356	297 522
15 Nagan Raya	161 329	164 483	167 294	168 392	170 591
16 Aceh Jaya	89 618	91 087	92 892	93 159	94 418
17 Bener Meriah	142 526	145 086	148 175	161 342	164 522
18 Pidie Jaya	154 795	158 091	161 215	158 397	160 327
19 Kota Banda Aceh	259 913	265 111	270 321	252 899	255 029
20 Kota Sabang	33 978	34 571	34 874	41 197	42 066
21 Kota Langsa	171 574	174 318	176 811	185 971	188 878
22 Kota Lhokseumawe	198 980	203 284	207 202	188 713	189 941
23 Kota Subulussalam	78 725	80 215	81 417	90 751	92 671
Provinsi Aceh	5 189 466	5 281 314	5 371 532	5 274 871	5 333 733

Sumber: Badan Pusat Statistik Provinsi Aceh

Source: BPS-Statistics of Aceh Province

Tabel 13.2 Laju Pertumbuhan Produk Domestik Regional Bruto Atas Dasar Harga Konstan Menurut Kabupaten/Kota Di Provinsi Aceh (persen), 2017-2021
Growth Rate of Gross Domestic Product Base on Constant Prices by Regency/Municipality in Aceh Province (percent), 2017-2021

Kabupaten/Kota /Regency	2017	2018	2019	2020	2017
(1)	(2)	(3)	(4)	(5)	(6)
1 Simeuleu	4.42	4.35	4.75	0.15	2.85
2 Aceh Singkil	3.92	3.99	4.19	-1.16	3.90
3 Aceh Selatan	3.93	4.68	4.14	-0.05	2.46
4 Aceh Tenggara	5.03	3.36	4.14	-0.17	1.48
5 Aceh Timur	4.27	4.24	4.46	1.79	1.94
6 Aceh Tengah	4.05	4.14	3.26	-1.21	3.21
7 Aceh Barat	13.23	10.16	4.86	1.87	5.67
8 Aceh Besar	4.01	4.09	4.31	0.31	2.44
9 Pidie	4.42	4.24	4.42	-0.14	2.63
10 Bireuen	4.23	4.33	5.00	-0.94	4.13
11 Aceh Utara	1.09	4.84	3.11	0.97	-0.55
12 Aceh Barat Daya	4.46	4.61	4.74	-0.52	2.88
13 Gayo Lues	4.70	2.18	1.01	0.88	2.32
14 Aceh Tamiang	4.04	4.34	4.53	0.42	0.88
15 Nagan Raya	3.95	4.35	5.99	3.54	5.34
16 Aceh Jaya	4.00	4.04	3.72	-0.62	2.59
17 Bener Meriah	4.09	4.18	4.32	0.26	3.15
18 Pidie Jaya	5.80	4.67	4.08	-1.11	2.03
19 Kota Banda Aceh	3.39	4.49	4.18	-3.29	5.53
20 Kota Sabang	6.07	5.86	5.82	-1.15	2.67
21 Kota Langsa	4.43	4.53	4.44	-1.06	4.23
22 Kota Lhokseumawe	1.86	3.10	4.37	-1.43	3.84
23 Kota Subulussalam	4.93	4.42	4.42	1.97	3.87
PROVINSI ACEH	4.18	4.61	4.14	-0.37	2.79

Sumber: Badan Pusat Statistik Provinsi Aceh

Source: BPS-Statistics of Aceh Province

PERBANDINGAN ANTAR KABUPATEN/KOTA

Tabel 13.3 Jumlah Penduduk Miskin Menurut Kabupaten/Kota Di Provinsi Aceh (ribu), 2017-2021
Number of Poor by Regency/Municipality in Aceh Province (ribu), 2017-2021

Kabupaten/Kota /Regency	2017	2018	2019	2020	2021
(1)	(2)	(3)	(4)	(5)	(6)
1 Simeuleu	18.40	18.22	17.67	17.34	18.25
2 Aceh Singkil	26.27	25.74	25.66	25.43	35.48
3 Aceh Selatan	32.51	32.82	31.06	30.91	32.25
4 Aceh Tenggara	30.84	30.20	28.93	28.98	29.31
5 Aceh Timur	63.67	61.64	62.79	62.34	63.69
6 Aceh Tengah	34.24	32.31	32.78	32.48	32.72
7 Aceh Barat	40.72	39.56	39.29	39.06	39.83
8 Aceh Besar	62.72	60.08	58.90	59.70	60.26
9 Pidie	92.35	89.53	86.29	86.39	88.53
10 Bireuen	71.54	65.74	63.60	62.42	63.02
11 Aceh Utara	118.74	111.27	107.34	106.41	109.49
12 Aceh Barat Daya	26.57	25.23	24.36	24.21	25.06
13 Gayo Lues	19.91	19.09	18.63	18.42	18.61
14 Aceh Tamiang	42.01	41.21	39.35	38.93	40.03
15 Nagan Raya	31.06	31.06	29.93	29.99	30.71
16 Aceh Jaya	13.23	12.85	12.35	12.11	12.63
17 Bener Meriah	29.99	29.08	28.45	28.38	28.69
18 Pidie Jaya	33.60	31.72	30.97	31.39	31.79
19 Kota Banda Aceh	19.23	19.13	19.42	18.97	20.95
20 Kota Sabang	5.98	5.62	5.43	5.27	5.33
21 Kota Langsa	19.20	18.73	18.62	18.65	19.78
22 Kota Lhokseumawe	24.40	23.88	23.05	22.69	23.38
23 Kota Subulussalam	15.44	14.78	14.56	14.46	14.46
Jumlah/Total	872.61	839.49	819.44	814.91	834.24

Sumber: Badan Pusat Statistik Provinsi Aceh

Source: BPS-Statistics of Aceh Province

Tabel 13.4 **Indeks Pembangunan Manusia Menurut Kabupaten/Kota Di Provinsi Aceh, 2017-2021**
Tabel *Human Development Index by Regency/Municipality in Aceh Province, 2017 -2021*

Kabupaten/Kota /Regency	2017	2018	2019	2020	2021
(1)	(2)	(3)	(4)	(5)	(6)
1 Simeuleu	64.41	64.74	65.7	66.03	66.41
2 Aceh Singkil	67.37	68.02	68.91	68.94	69.22
3 Aceh Selatan	65.03	65.92	66.9	67.12	67.44
4 Aceh Tenggara	68.09	68.67	69.36	69.37	69.44
5 Aceh Timur	66.32	66.82	67.39	67.63	67.83
6 Aceh Tengah	72.19	72.64	73.14	73.24	73.37
7 Aceh Barat	70.20	70.47	71.22	71.38	71.67
8 Aceh Besar	72.00	72.73	73.55	73.56	73.58
9 Pidie	69.52	69.93	70.41	70.63	70.70
10 Bireuen	71.11	71.37	72.27	72.28	72.33
11 Aceh Utara	67.67	68.36	69.22	69.33	69.46
12 Aceh Barat Daya	65.09	65.67	66.56	66.75	66.99
13 Gayo Lues	65.01	65.88	66.87	67.22	67.56
14 Aceh Tamiang	67.99	68.45	69.23	69.24	69.48
15 Nagan Raya	67.78	68.15	69.11	69.18	69.31
16 Aceh Jaya	68.07	68.83	69.74	69.75	69.84
17 Bener Meriah	71.89	72.14	72.97	72.98	73.27
18 Pidie Jaya	71.73	72.12	72.87	73.20	73.60
19 Kota Banda Aceh	83.95	84.37	85.07	85.41	85.71
20 Kota Sabang	74.10	74.82	75.77	75.78	76.11
21 Kota Langsa	75.89	76.34	77.16	77.17	77.44
22 Kota Lhokseumawe	76.34	76.62	77.3	77.31	77.57
23 Kota Subulussalam	62.88	63.48	64.46	64.93	65.27
ACEH	70.60	71.19	71.96	71.99	72.18

Sumber: Badan Pusat Statistik Provinsi Aceh

Source: BPS-Statistics of Aceh Province

<https://lhokseumawekota.bps.go.id>

BerAKHLAK **ST 2023**

Berorientasi Pelayanan Akuntabel Kompeten
Harmonis Loyal Adaptif Kolaboratif

SENSUS PERTANIAN

DATA

MENCERDASKAN BANGSA

Enlighten the Nation



**BADAN PUSAT STATISTIK
KOTA LHOKSEUMAWE**

Jln. Tgk Chik Di Tiro No. 5 Lancang Garam
Telp. (0645) 43441 / Fax. (0645) 630412
Website <http://lhokseumawekota.bps.go.id>

ISSN 2528-4878



9 772528 487007