



# PROVINSI ACEH DALAM ANGKA 2022

*Aceh Province in Figures 2022*



**BADAN PUSAT STATISTIK  
PROVINSI ACEH**  
BPS - STATISTICS OF ACEH PROVINCE





**PROVINSI ACEH**  
**DALAM ANGKA**  
**2022**

*Aceh Province in Figures 2022*

**PROVINSI ACEH DALAM ANGKA**  
***Aceh Province in Figures***  
**2022**

ISSN : 2088-8910  
No. Publikasi/*Publication Number* : 11000.2205  
Katalog /*Catalog* : 1102001.11  
Ukuran Buku/*Book Size* : 14,8 cm x 21 cm  
Jumlah Halaman/*Number of Pages* : XH + 630 hal/*pages*

Naskah/*Manuscript*:  
BPS Provinsi Aceh  
*BPS-Statistics of Aceh Province*

Penyunting/*Editor*:  
BPS Provinsi Aceh  
*BPS-Statistics of Aceh Province*

Gambar Kover/*Cover Design*:  
Bidang Integrasi Pengolahan dan Diseminasi Statistik  
*Division of Integration Processing and Statistics Dissemination*  
Ilustrasi Kover/*Cover Illustration*:  
Rumah Aceh

Diterbitkan oleh/*Published by*:  
©BPS Provinsi Aceh  
*BPS-Statistics of Aceh Province*

Dilarang mengumumkan, mendistribusikan, mengomunikasikan, dan/atau mengindahkan sebagian atau seluruh isi buku ini untuk tujuan komersil tanpa izin tertulis dari Badan Pusat Statistik.

*Prohibited to announce, distribute, communicate, and/or copy part or all of this book for commercial purpose without permission from BPS-Statistics Indonesia.*



**TIM PENYUSUN/TEAM MEMBERS**

**Pengarah/Director**

Nuriyah Ismail, S.E

**Penanggung Jawab/Persons in Charge**

Oriza Santifa, S.Si., M.Si

**Penyunting/Editors**

M. Alimudin, SST., M.T

**Pengolah Data dan Penulis Naskah/Data Processing and Authors**

Ar Razy Ridha Maulana, SST

**Penata Letak/Layout Designers**

Ar Razy Ridha Maulana, SST

<https://aceh.bps.go.id>

## KONTRIBUTOR DATA/DATA CONTRIBUTOR

1. Mahkamah Agung/*Supreme Court*
2. Kementerian Hukum dan Hak Asasi Manusia/*Ministry of Justice and Human Rights*
3. Kementerian Lingkungan Hidup dan Kehutanan/*Ministry of Environment and Forestry*
4. Kementerian Kelautan dan Perikanan/*Ministry of Maritime Affairs and Fisheries*
5. Kementerian Sosial/*Ministry of Social Affairs*
6. Kementerian Agama/*Ministry of Religious Affairs*
7. Kementerian Pendidikan dan Kebudayaan/*The Ministry of Education and Culture*
8. Badan Meteorologi Klimatologi dan Geofisika/*Meteorological, Climatology, and Geophysical Agency*
9. Badan Nasional Penanggulangan Bencana/*National Agency for Disaster Management*
10. Balai Konservasi Sumber Daya Alam Aceh/*Conservation Office of Natural Resources of Aceh*
11. Sekretariat Dewan Perwakilan Rakyat Aceh/*Secretariat of Regional House of Representatives of Aceh*
12. Badan Kepegawaian Negara Kantor Regional XIII Banda Aceh/*State Personnel Agency Regional Office XIII Banda Aceh*
13. Badan Pengelola Keuangan Aceh/*Aceh Treasure and Financial Management Service*
14. Dinas Tenaga Kerja dan Mobilitas Penduduk Aceh/*Department of Labor and Population Mobility*
15. Universitas Syiah Kuala/*Syiah Kuala University*
16. Dinas Pendidikan Dayah/*Agency for Development of Dayah Education*
17. Dinas Kesehatan Aceh/*Health Regional Office of Aceh Province*
18. Badan Kependudukan dan Keluarga Berencana Nasional Provinsi Aceh/*Population and Family Planning Board of Aceh Province*
19. Dinas Sosial Aceh/*Social Services of Aceh*
20. Rumah Sakit Jiwa Aceh/*Aceh Mental Hospital*
21. Dinas Lingkungan Hidup dan Kehutanan Aceh/*Control Environmental Impact and Forestry Board of Aceh*
22. Polda Provinsi Aceh/*Indonesian National Police of Aceh Province*
23. Pengadilan Tinggi Banda Aceh/*State Court Justice of Banda Aceh*
24. Mahkamah Syar'iyah Aceh/*Mahkamah Syar'iyah of Aceh*
25. Satuan Polisi Pamong Praja dan Wilayahatul Hisbah/*Civil Service Police Force and Wilayahatul Hisbah*
26. Kementerian Agama Provinsi Aceh/*Ministry of Religious Affairs of Aceh Province*
27. Dinas Pertanian dan Perkebunan Aceh/*Regional Office of Agricultural and Plantation of Aceh*
28. PT PLN (Persero) Wilayah Aceh/*PT PLN (Persero) Region Aceh*
29. Perum BULOG Divisi Regional Aceh/*Aceh Regional Division of BULOG Public Company*
30. Dinas Kebudayaan dan Pariwisata Aceh/*Culture and Tourist Service of Aceh*
31. Dinas Pekerjaan Umum dan Penataan Ruang Aceh/*Regional Office of Public Works and Spatial Planning of Aceh*
32. Dinas Perindustrian dan Perdagangan Aceh/*Industry and Trade Company Service of Aceh*
33. Bank Indonesia Banda Aceh/*Bank of Indonesia, Banda Aceh*
34. Direktorat Jenderal Pajak Kantor Wilayah Provinsi Aceh/*Directorate General of Regional Tax Office of Aceh Province*
35. Dinas Koperasi dan UKM Provinsi Aceh/*Aceh Province Cooperatives and SMEs Office*

<https://aceh.bps.go.id>

**PETA WILAYAH PROVINSI ACEH**  
**MAP OF ACEH PROVINCE**





**PLT. KEPALA BPS PROVINSI ACEH**  
**CHIEF STATISTICIAN OF ACEH PROVINCE**



**NURIAH ISMAIL**







## KATA PENGANTAR

Penerbitan buku Provinsi Aceh Dalam Angka 2022 ini merupakan seri penerbitan yang ke empat puluh sembilan (49).

Tabel-tabel yang disajikan dalam buku ini merupakan kumpulan data statistik yang diperoleh dari berbagai instansi pemerintah maupun non pemerintah di Provinsi Aceh serta beberapa data dari hasil survei yang dilaksanakan oleh BPS Provinsi Aceh.

Kritik dan saran dari berbagai pihak guna peningkatan mutu publikasi ini di masa mendatang sangat kami hargai.

Akhirnya kami ucapkan terima kasih yang sebesar-besarnya kepada jajaran instansi pemerintah maupun non pemerintah yang telah memberikan bantuannya dalam penerbitan buku ini.

Harapan kami semoga bermanfaat bagi pemakainya.

Banda Aceh, 22 Februari 2022  
Plt. Kepala BPS Provinsi Aceh

**NURIAH ISMAIL**



## PREFACE

*The publication of Aceh Province in Figures 2022 is in the 49th edition of the series of Aceh Province in Figures publication.*


*Many of the statistical tables presented in this book are based on secondary data from government and private institutions in Aceh Province. Meanwhile, some of the data represent the result of surveys conducted by the BPS-Statistics of Aceh Province.*

*Critics as well as suggestions from various parties for the improvement of this publication are greatly appreciated.*

*Acknowledgements are due to all governmental as well as non governmental agencies who have contributed to this publication.*

*It is our hope that this book will be of much help to the users.*

Banda Aceh, 22 February 2022  
Chief Statistician of Aceh Province



**NURIAH ISMAIL**

## DAFTAR ISI / CONTENTS

	Halaman Page
Kata Pengantar/ <i>Preface</i> .....	xi
Daftar Isi/ <i>Contents</i> .....	xiii
Daftar Tabel/ <i>List of Tables</i> .....	xv
Daftar Singkatan/ <i>List of Abbreviations</i> .....	lvi
1. Geografi dan Iklim/ <i>Geography and Climate</i> .....	1
2. Pemerintahan/ <i>Government</i> .....	33
3. Penduduk dan Ketenagakerjaan/ <i>Population and Employment</i> .....	51
4. Sosial dan Kesejahteraan Rakyat/ <i>Social and Welfare</i> .....	111
5. Pertanian, Kehutanan, Peternakan, dan Perikanan/ <i>Agriculture, Forestry, Livestock, and Fishery</i> .....	279
6. Pertambangan dan Energi/ <i>Mining and Energy</i> .....	393
7. Industri Manufaktur/ <i>Manufacturing Industry</i> .....	401
8. Pariwisata/ <i>Tourism</i> .....	415
9. Transportasi dan Komunikasi/ <i>Transportation and Communication</i> .....	441
10. Harga-harga/ <i>Prices</i> .....	457
11. Pengeluaran Penduduk/ <i>Population Expenditure</i> .....	503
12. Perdagangan Luar Negeri/ <i>Foreign Trade</i> .....	517
13. Sistem Neraca Regional/ <i>System of Regional Accounts</i> .....	533
14. Perbandingan Antarprovinsi/ <i>National Comparison</i> .....	615

<https://aceh.bps.go.id>

	Halaman Page
<b>1. GEOGRAFI DAN IKLIM/GEOGRAPHY AND CLIMATE .....</b>	<b>1</b>
<b>1.1 KEADAAN GEOGRAFI .....</b>	<b>12</b>
<b>GEOGRAPHY CONDITION .....</b>	<b>12</b>
1.1.1 Luas Daerah Menurut Kabupaten/Kota di Provinsi Aceh, 2021 .....	12
<i>Total Area by Regency in Aceh Province, 2021 .....</i>	<i>12</i>
1.1.3 Jumlah Desa <sup>1</sup> /Kelurahan Menurut Kabupaten/Kota dan Letak Geografis di Provinsi Aceh, 2014-2021 .....	13
<i>Number of Villages<sup>1</sup>/Kelurahan by Regency/Municipality and Geographical Location in Aceh Province, 2014–2021 .....</i>	<i>13</i>
1.1.4 Jumlah Desa <sup>1,2</sup> /Kelurahan Menurut Kabupaten/Kota dan Topografi Wilayah di Provinsi Aceh 2014-2021 .....	14
<i>Number of Villages<sup>1,2</sup>/Kelurahan by Regency/Municipality and Topographical Areas in Aceh Province, 2014-2021 .....</i>	<i>14</i>
1.1.5 Lokasi dan Luas Suaka Alam/Objek Wisata Alam, 2021 .....	15
<i>Location and Area of Wild Life Preserve/Natural Tourist Objects, 2021 .....</i>	<i>15</i>
<b>1.2 IKLIM .....</b>	<b>16</b>
<b>CLIMATE .....</b>	<b>16</b>
1.2.1 Pengamatan Unsur Iklim di Stasiun Pengamatan Badan Meteorologi Klimatologi dan Geofisika (BMKG) Menurut Kabupaten/Kota di Aceh, 2021 .....	16
<i>Monitoring Climate Elements at Meteorological, Climatological, and Geophysical Agency (BMKG) Monitoring Station by Regency/ Municipality in Aceh, 2021 .....</i>	<i>16</i>
1.2.2 Jumlah Curah Hujan dan Hari Hujan Menurut Bulan yang Tercatat di Stasiun Klimatologi Aceh Besar, 2021 .....	21
<i>Amount of Precipitation and Number of Rainy Days by Month At Aceh Besar's Climatology Station, 2021 .....</i>	<i>21</i>
1.2.3 Jumlah Curah Hujan dan Hari Hujan Menurut Bulan yang Tercatat di Stasiun Meteorologi Sultan Iskandar Muda, 2021 .....	22
<i>Amount of Precipitation and Number of Rainy Days by Month At Sultan Iskandar Muda's Meteorology Station, 2021 .....</i>	<i>22</i>

	Halaman Page
1.2.4 Jumlah Curah Hujan dan Hari Hujan Menurut Bulan yang Tercatat di Stasiun Meteorologi Cut Nyak Dien, 2021 .....	23
<i>Amount of Precipitation and Number of Rainy Days by Month At Cut Nyak Dien's Meteorology Station, 2021 .....</i>	23
1.2.5 Jumlah Curah Hujan dan Hari Hujan Menurut Bulan yang Tercatat di Stasiun Meteorologi Cut Bau Maimun Saleh, 2021 .....	24
<i>Amount of Precipitation and Number of Rainy Days by Month At Cut Bau Maimun Saleh's Meteorology Station, 2021 .....</i>	24
1.2.6 Rata-rata Suhu dan Kelembaban Udara Menurut Bulan yang Tercatat di Stasiun Klimatologi Aceh Besar, 2021 .....	25
<i>Average Temperature and Humidity by Month At Aceh Besar's Climatology Station, 2021 .....</i>	25
1.2.7 Rata-rata Suhu dan Kelembaban Udara Menurut Bulan yang Tercatat di Stasiun Meteorologi Malikussaleh, 2021 .....	26
<i>Average Temperature and Humidity by Month At Malikussaleh's Meteorology Station, 2021.....</i>	26
1.2.8 Rata-rata Suhu dan Kelembaban Udara Menurut Bulan yang Tercatat di Stasiun Meteorologi Cut Bau Maimun Saleh, 2021 .....	27
<i>Average Temperature and Humidity by Month At Cut Bau Maimun Saleh's Meteorology Station, 2021 .....</i>	27
1.2.9 Rata-rata Suhu dan Kelembaban Udara Menurut Bulan yang Tercatat di Stasiun Meteorologi Sultan Iskandar Muda, 2021 .....	28
<i>Average Temperature and Humidity by Month At Sultan Iskandar Muda's Meteorology Station, 2021 .....</i>	28
1.2.10 Rata-Rata Tekanan Udara, Kecepatan Angin dan Penyinaran Matahari Menurut Bulan yang Tercatat Stasiun Klimatologi Aceh Besar, 2021 .....	29
<i>Average Atmospheric Pressure, Wind Velomunicipality and Duration of Sunshine by Month At Aceh Besar's Climatology Station, 2021.....</i>	29
1.2.11 Rata-Rata Tekanan Udara, Kecepatan Angin dan Penyinaran Matahari Menurut Bulan yang Tercatat di Stasiun Meteorologi Malikussaleh, 2021 .....	30
<i>Average Atmospheric Pressure, Wind Velomunicipality and Duration</i>	

	Halaman Page
<i>of Sunshine by Month At Malikussaleh's Meteorology Station, 2021</i> .....	30
1.2.12 Rata-Rata Tekanan Udara, Kecepatan Angin dan Penyinaran Matahari Menurut Bulan yang Tercatat di Stasiun Meteorologi Cut Bau Maimun Saleh, 2021 .....	31
<i>Average Atmospheric Pressure, Wind Velomunicipality and Duration of Sunshine by Month At Cut Bau Maimun Saleh's Meteorology Station, 2021</i> .....	31
1.2.13 Rata-Rata Tekanan Udara, Kecepatan Angin dan Penyinaran Matahari Menurut Bulan yang Tercatat Stasiun Meteorologi Sultan Iskandar Muda, 2021 .....	32
<i>Average Atmospheric Pressure, Wind Velomunicipality and Duration of Sunshine by Month At Sultan Iskandar Muda's Meteorology Station, 2021</i> .....	32
<b>2. PEMERINTAHAN/GOVERNMENT</b> .....	<b>33</b>
<b>2.1 WILAYAH ADMINISTRATIF</b> .....	<b>37</b>
<b>ADMINISTRATIVE AREA</b> .....	<b>37</b>
2.1.1 Jumlah Kecamatan Menurut Kabupaten/Kota di Provinsi Aceh, 2017–2021 .....	37
<i>Number of Sub Districts and Villages by Regency/Municipality in Aceh Province, 2017–2021</i> .....	37
2.1.2 Jumlah Desa/Kelurahan Menurut Kabupaten/Kota di Provinsi Aceh, 2017–2021 .....	38
<i>Number of Villages/Sub Districts by Regency/Municipality in Aceh Province, 2017–2021</i> .....	38
<b>2.2 DEWAN PERWAKILAN RAKYAT DAERAH</b> .....	<b>39</b>
<b>REGIONAL HOUSE OF REPRESENTATIVES</b> .....	<b>39</b>
2.2.1 Jumlah Anggota Dewan Perwakilan Rakyat Daerah Menurut Partai Politik dan Jenis Kelamin di Provinsi Aceh, 2021 .....	39
<i>Number of Regional House of Representatives's Members by Political Parties and Sex in Aceh Province, 2021</i> .....	39
2.2.2 Jumlah Anggota Dewan Perwakilan Rakyat Aceh Menurut Daerah Pemilihan (Dapil) dan Jenis Kelamin di Aceh, 2021 .....	40
<i>Number of Regional House of Representative's Members of Aceh by Constituency and Sex in Aceh, 2021</i> .....	40
<b>2.3 SUMBER DAYA MANUSIA</b> .....	<b>41</b>

	Halaman Page
<b>HUMAN RESOURCES .....</b>	<b>41</b>
2.3.1 Jumlah Pegawai Negeri Sipil Menurut Kabupaten/Kota dan Jenis Kelamin di Provinsi Aceh, Desember 2020 dan Desember 2021 .....	41
<i>Number of Civil Servants by Regency/Municipality and Sex in Aceh Province, December 2020 and December 2021 .....</i>	<i>41</i>
2.3.2 Jumlah Pegawai Negeri Sipil Menurut Jabatan dan Jenis Kelamin di Provinsi Aceh, Desember 2020 dan Desember 2021 .....	42
<i>Number of Civil Servants by Occupation and Sex in Aceh Province, December 2020 and December 2021 .....</i>	<i>42</i>
2.3.3 Jumlah Pegawai Negeri Sipil Menurut Tingkat Pendidikan dan Jenis Kelamin di Aceh, Desember 2020 dan Desember 2021 .....	43
<i>Number of Civil Servants by Educational Level and Sex in Aceh, December 2020 and December 2021 .....</i>	<i>43</i>
2.3.4 Jumlah Pegawai Negeri Sipil Menurut Tingkat Kepangkatan dan Jenis Kelamin di Aceh, Desember 2020 dan Desember 2021 .....	44
<i>Number of Civil Servants by Hierarchy and Sex in Aceh, December 2020 and December 2021 .....</i>	<i>44</i>
<b>2.4 KEUANGAN DAERAH.....</b>	<b>45</b>
<b>GOVERNMENT FINANCE .....</b>	<b>45</b>
2.4.1 Realisasi Pendapatan Pemerintah Provinsi Menurut Jenis Pendapatan (ribu rupiah) di Provinsi Aceh, 2018-2021 .....	45
<i>Actual Provincial Government Revenues by Kind of Revenues (thousand rupiahs) in Aceh Province, 2018-2021.....</i>	<i>45</i>
2.4.2 Realisasi Belanja Pemerintah Provinsi Menurut Jenis Belanja (ribu rupiah) di Provinsi Aceh, 2018-2021 .....	47
<i>Actual Provincial Government Expenditures by Kind of Expenditures (thousand rupiahs) in Aceh Province, 2018-2021.....</i>	<i>47</i>
2.4.3 Realisasi Anggaran Provinsi Aceh (Rupiah), 2018-2021 .....	49
<i>Realization of Budgeting of Aceh Province (rupiahs), 2018-2021.....</i>	<i>49</i>
<b>3. PENDUDUK DAN KETENAGAKERJAAN/POPULATION AND EMPLOYMENT .....</b>	<b>51</b>
<b>3.1 PENDUDUK.....</b>	<b>59</b>



<b>POPULATION.....</b>	<b>59</b>
3.1.1 Penduduk, Laju Pertumbuhan Penduduk, Distribusi Persentase Penduduk, Kepadatan Penduduk, Rasio Jenis Kelamin Penduduk Menurut Kabupaten/Kota di Provinsi Aceh, 2020 dan 2021 .....	59
<i>Population, Population Growth Rate, Percentage Distribution of Population, Population Density, and Population Sex Ratio by Regency /Municipality in Aceh Province, 2020 and 2021 .....</i>	59
3.1.2 Jumlah Penduduk Menurut Kelompok Umur dan Jenis Kelamin di Provinsi Aceh, 2021 .....	64
<i>Population by Age Group and Sex in Aceh Province, 2021 .....</i>	64
3.1.3 Persentase Penduduk Miskin Menurut Daerah Perkotaan dan Perdesaan di Provinsi Aceh, Maret 2001 - Maret 2021 .....	65
<i>Percentage of Poor by Urban and Rural in Aceh Province, March 2001 - March 2021 .....</i>	65
<b>3.2 KETENAGAKERJAAN .....</b>	<b>66</b>
<b>EMPLOYMENT.....</b>	<b>66</b>
3.2.1 Penduduk Berumur 15 Tahun ke Atas Menurut Kelompok Umur dan Jenis Kegiatan Selama Seminggu yang Lalu di Provinsi Aceh, 2021 .....	66
<i>Population 15 Years of Age and Over by Age Group and Type of Activity During the Previous Week in Aceh Province, 2021 .....</i>	66
3.2.2 Penduduk Berumur 15 Tahun ke Atas Menurut Kabupaten/Kota dan Jenis Kegiatan Selama Seminggu yang Lalu di Provinsi Aceh, 2021 .....	69
<i>Population 15 Years of Age and Over by Regency/Municipality and Type of Activity During the Previous Week in Aceh Province, 2021 .....</i>	69
3.2.3 Jumlah Penduduk Berumur 15 Tahun Keatas Menurut Jenis Kegiatan Selama Seminggu yang Lalu dan Jenis Kelamin di Provinsi Aceh, 2021 .....	72
<i>Population Aged 15 Years and Over by Type of Activity During The Previous Week and Sex in Aceh Province, 2021 .....</i>	72
3.2.4 Penduduk Berumur 15 Tahun ke Atas Menurut Pendidikan Tertinggi yang Ditamatkan dan Jenis Kegiatan Selama Seminggu yang Lalu di Provinsi Aceh, 2021 .....	73
<i>Population 15 Years of Age and Over by Educational Attainment and</i>	

	Halaman Page
<i>Type of Activity During the Previous Week in Aceh Province, 2021</i> .....	73
3.2.5 Penduduk Berumur 15 Tahun Ke Atas yang Bekerja Selama Seminggu yang Lalu Menurut Status Pekerjaan Utama dan Lapangan Pekerjaan Utama di Provinsi Aceh, 2021 .....	76
<i>Population 15 Years of Age and Over who Worked During The Previous Week by Main Employment Status and Main Industry in Aceh Province, 2021</i> .....	76
3.2.6 Penduduk Berumur 15 Tahun Ke Atas yang Bekerja Selama Seminggu yang Lalu Menurut Status Pekerjaan Utama dan Jenis Kelamin di Provinsi Aceh, 2021 .....	81
<i>Population 15 Years of Age and Over who Worked During The Previous Week by Main Employment Status and Sex in Aceh Province, 2021</i> .....	81
3.2.7 Penduduk Berumur 15 Tahun ke Atas yang Bekerja Selama Seminggu yang Lalu Menurut Jumlah Jam Kerja pada Pekerjaan Utama dan Lapangan Pekerjaan Utama di Provinsi Aceh, 2021 .....	82
<i>Population 15 Years of Age and Over who Worked During The Previous Week by Total Working Hours on Main Job and Main Industry in Aceh Province, 2021</i> .....	82
3.2.8 Penduduk Berumur 15 Tahun ke Atas yang Bekerja Selama Seminggu yang Lalu Menurut Lapangan Pekerjaan Utama dan Pendidikan Tertinggi yang Ditamatkan di Provinsi Aceh, 2021 .....	87
<i>Population 15 Years of Age and Over who Worked During The Previous Week by Main Industry and Educational Attainment in Aceh Province, 2021</i> .....	87
3.2.9 Penduduk Berumur 15 Tahun Ke Atas yang Bekerja Selama Seminggu yang Lalu Menurut Jumlah Jam Kerja Pada Pekerjaan Utama dan Jenis Kelamin di Provinsi Aceh, 2021 .....	88
<i>Population 15 Years of Age and Over who Worked During The Previous Week by Total Working Hours on Main Job and Sex in Aceh Province, 2021</i> .....	88
3.2.10 Penduduk Berumur 15 Tahun Ke Atas yang Bekerja Selama Seminggu yang Lalu Menurut Jumlah Jam Kerja Seluruhnya dan Jenis Kelamin di Provinsi Aceh, 2021 .....	89
<i>Population 15 Years of Age and Over who Worked During The Previous</i>	

	Halaman Page
<i>Week by Total Working Hours and Sex in Aceh Province, 2021</i> .....	89
3.2.11 Penduduk Berumur 15 Tahun ke Atas yang Bekerja Selama Seminggu yang Lalu Menurut Kelompok Umur dan Jumlah Jam Kerja Seluruhnya di Provinsi Aceh, 2021 .....	90
<i>Population 15 Years of Age and Over who Worked During The Previous Week by Age Group and Total Working Hours in Aceh Province, 2021</i> .....	90
3.2.12 Penduduk Berumur 15 Tahun Keatas yang Bekerja Selama Seminggu yang Lalu Menurut Kelompok Umur dan Jenis Kelamin di Provinsi Aceh, 2021 .....	91
<i>Population 15 Years of Age and Over who Worked During The Previous Week by Age Group and Sex in Aceh Province, 2021</i> .....	91
3.2.13 Penduduk Berumur 15 Tahun ke Atas yang Bekerja Selama Seminggu yang Lalu Menurut Status Pekerjaan Utama dan Pendidikan Tertinggi yang Ditamatkan di Provinsi Aceh, 2021 .....	92
<i>Population 15 Years of Age and Over who Worked During The Previous Week by Main Industry and Educational Attainment in Aceh Province, 2021</i> .....	92
3.2.14 Penduduk Berumur 15 Tahun ke Atas yang Bekerja Selama Seminggu yang Lalu Menurut Kabupaten/Kota dan Lapangan Pekerjaan Utama di Provinsi Aceh, 2021 .....	93
<i>Population 15 Years of Age and Over who Worked During The Previous Week by Regency/Municipality and Main Industry in Aceh Province, 2021</i> .....	93
3.2.15 Penduduk Berumur 15 Tahun Ke Atas yang Bekerja Selama Seminggu yang Lalu Menurut Lapangan Pekerjaan Utama dan Jenis Kelamin di Provinsi Aceh, 2021 .....	98
<i>Population 15 Years of Age and Over who Worked During The Previous Week by Main Industry and Sex in Aceh Province, 2021</i> .....	98
3.2.16 Tingkat Pengangguran Terbuka (TPT) dan Tingkat Partisipasi Angkatan Kerja (TPAK) Menurut Kabupaten/Kota di Provinsi Aceh, 2019 - 2021 .....	99
<i>Unemployment Rate (UR) and Labor Force Participation Rate (LFPR) by Regency/Municipality in Aceh Province, 2019 - 2021</i> .....	99

	Halaman Page
3.2.17 Pencari Kerja Terdaftar, Lowongan Kerja Terdaftar, dan Penempatan/Pemenuhan Tenaga Kerja Menurut Kabupaten/Kota dan Jenis Kelamin di Provinsi Aceh, 2020 .....	100
<i>Number of Registered Job Applicants, Registered Job Vacancies, and Placement of Workers by Regency/Municipality and Sex in Aceh Province, 2020.....</i>	<i>100</i>
3.2.18 Pencari Kerja Terdaftar Menurut Kelompok Umur dan Jenis Kelamin di Provinsi Aceh, 2020 .....	103
<i>Number of Registered Job Applicants by Age Group and Sex in Aceh Province, 2020.....</i>	<i>103</i>
3.2.19 Rata-rata Upah/Gaji Bersih Sebulan Pekerja Formal <sup>1</sup> Menurut Kabupaten/Kota dan Lapangan Pekerjaan Utama (rupiah) di Provinsi Aceh, 2021 .....	104
<i>Average of Net Wage/Salary per Month of Formal Employee<sup>1</sup> by Regency/Municipality and Main Industry (rupiahs) in Aceh Province, 2021 .....</i>	<i>104</i>
3.2.20 Rata-rata Upah/Gaji Bersih Sebulan Pekerja Formal <sup>1</sup> Menurut Kelompok Umur dan Lapangan Pekerjaan Utama (rupiah) di Provinsi Aceh, 2021 .....	105
<i>Average of Net Wage/Salary per Month of Formal Employee<sup>1</sup> by Age Group and Main Industry (rupiahs) in Aceh Province, 2021 .....</i>	<i>105</i>
3.2.21 Rata-rata Pendapatan Bersih Sebulan Pekerja Informal <sup>1</sup> Menurut Kabupaten/Kota dan Lapangan Pekerjaan Utama (rupiah) di Provinsi Aceh, 2021 .....	106
<i>Average of Net Wage/Salary per Month of Informal Employee<sup>1</sup> by Regency/Municipality and Main Industry (rupiahs) in Aceh Province, 2021 .....</i>	<i>106</i>
3.2.22 Rata-rata Pendapatan Bersih Sebulan Pekerja Informal <sup>1</sup> Menurut Kabupaten/Kota dan Pendidikan Tertinggi yang Ditematkan (rupiah) di Provinsi Aceh, 2021 .....	107
<i>Average of Net Wage/Salary per Month of Informal Employee<sup>1</sup> by Regency/Municipality and Educational Attainment (rupiahs) in Aceh Province, 2021 .....</i>	<i>107</i>
3.2.23 Jumlah Angkatan Kerja dan Pencari Kerja yang Belum Ditempatkan Menurut Kabupaten/Kota, 2020.....	108

	Halaman Page
<i>Labor Force and Undeployed Job Seekers by Regency/Municipality, 2020</i> .....	108
3.2.25 Jumlah Angkatan Kerja Menurut Jenis Kelamin (Ribuan), 2006-2021 .....	109
<i>Number of Labour Force by Sex (thousand), 2006-2021</i> .....	109
<b>4. SOSIAL DAN KESEJAHTERAAN RAKYAT/SOCIAL AND WELFARE .....</b>	<b>111</b>
<b>4.1 PENDIDIKAN .....</b>	<b>120</b>
<b><i>EDUCATION</i> .....</b>	<b>120</b>
4.1.1 Jumlah Sekolah, Guru, dan Murid Taman Kanak-Kanak (TK) di Bawah Kementerian Pendidikan dan Kebudayaan Menurut Kabupaten/Kota di Provinsi Aceh, 2021/2022.....	120
<i>Number of Schools, Teachers, and Pupils in Kindergarten Under The Ministry of Education and Culture by Regency/Municipality in Aceh Province, 2021/2022</i> .....	120
4.1.2 Jumlah Sekolah, Guru, dan Murid Raudatul Athfal (RA) di Bawah Kementerian Agama Menurut Kabupaten/Kota di Provinsi Aceh, 2020/2021 - 2021/2022.....	123
<i>Number of Schools, Teachers, and Pupils in Raudatul Athfal (RA) Under The Ministry of Religious Affairs by Regency/Municipality in Aceh Province, 2020/2021 - 2021/2022</i> .....	123
4.1.3 Jumlah Sekolah, Guru, dan Murid Sekolah Dasar (SD) di Bawah Kementerian Pendidikan dan Kebudayaan Menurut Kabupaten/ Kota di Provinsi Aceh, 2020/2021-2021/2022 .....	124
<i>Number of Schools, Teachers, and Pupils in Primary Schools Under The Ministry of Education and Culture by Regency/Municipality in Aceh Province, 2020/2021-2021/2022</i> .....	124
4.1.4 Jumlah Sekolah, Guru, dan Murid Madrasah Ibtidaiyah (MI) di Bawah Kementerian Agama Menurut Kabupaten/Kota Menurut Kabupaten/Kota di Provinsi Aceh, 2020/2021 - 2021/2022.....	127
<i>Number of Schools, Teachers, and Pupils in Madrasah Ibtidaiyah (MI) Under The Ministry of Religious Affairs by Regency/Municipality in Aceh Province, 2020/2021 - 2021/2022</i> .....	127

4.1.5	Jumlah Sekolah, Guru, dan Murid Sekolah Menengah Pertama (SMP) di Bawah Kementerian Pendidikan dan Kebudayaan Menurut Kabupaten/Kota di Provinsi Aceh, 2020/2021 - 2021/2022.....	130
	<i>Number of Schools, Teachers, and Pupils in Junior High Schools Under The Ministry of Education and Culture by Regency/Municipality in Aceh Province, 2020/2021 - 2021/2022.....</i>	130
4.1.6	Jumlah Sekolah, Guru, dan Murid Madrasah Tsanawiyah (MTs) di Bawah Kementerian Agama Menurut Kabupaten/Kota di Provinsi Aceh, 2020/2021 - 2021/2022 .....	133
	<i>Number of Schools, Teachers, and Pupils in Madrasah Tsanawiyah (MTs) Under The Ministry of Religious Affairs by Regency/Municipality in Aceh Province, 2020/2021 - 2021/2022 .....</i>	133
4.1.7	Jumlah Sekolah, Guru, dan Murid Sekolah Menengah Atas (SMA) di Bawah Kementerian Pendidikan dan Kebudayaan Menurut Kabupaten/Kota di Provinsi Aceh, 2020/2021 - 2021/2022.....	136
	<i>Number of Schools, Teachers, and Pupils in Senior High Schools Under The Ministry of Education and Culture by Regency/Municipality in Aceh Province, 2020/2021 - 2021/2022.....</i>	136
4.1.8	Jumlah Sekolah, Guru, dan Murid Sekolah Menengah Kejuruan (SMK) di Bawah Kementerian Pendidikan dan Kebudayaan Menurut Kabupaten/Kota di Provinsi Aceh, 2020/2021 .....	139
	<i>Number of Schools, Teachers, and Pupils in Vocational High Schools Under The Ministry of Education and Culture by Regency/Municipality in Aceh Province, 2020/2021.....</i>	139
4.1.9	Jumlah Sekolah, Guru, dan Murid Madrasah Aliyah (MA) di Bawah Kementerian Agama Menurut Kabupaten/Kota, 2020/2021 - 2021/2022.....	142
	<i>Number of Schools, Teachers, and Pupils in Madrasah Aliyah (MA) Under the Ministry of Religious Affairs by Regency/Municipality, 2020/2021 - 2021/2022.....</i>	142
4.1.10	Jumlah Perguruan Tinggi <sup>1</sup> , Mahasiswa, dan Tenaga Pendidik (Negeri dan Swasta) di Bawah Kementerian Riset, Teknologi dan Pendidikan Tinggi Menurut Kabupaten/Kota di Provinsi Aceh, 2021 .....	145

	<i>Number of Universities<sup>1</sup>, Students, and Lecturers (State and Private) Under the Ministry of Research, Technology and High Education by Regency/Municipality in Aceh Province, 2021</i> .....	145
4.1.11	Jumlah Perguruan Tinggi, Tenaga Pendidik, dan Mahasiswa (Negeri dan Swasta) di Bawah Kementerian Agama Menurut Kabupaten/Kota di Provinsi Aceh, 2020 - 2021 .....	148
	<i>Number of Universities, Lecturers, and Students (Public and Private) Under the Ministry of Religious Affairs by Regency/Municipality in Aceh Province, 2020 - 2021</i> .....	148
4.1.12	Persentase Penduduk Usia 7–24 Tahun Menurut Jenis Kelamin, Kelompok Umur Sekolah, dan Partisipasi Sekolah <sup>1</sup> di Provinsi Aceh, 2019–2021 .....	151
	<i>Percentage of Population Aged 7–24 Years by Sex, School Age Group, and School Participation<sup>1</sup> in Aceh Province, 2019–2021</i> .....	151
4.1.13	Angka Partisipasi Murni (APM) dan Angka Partisipasi Kasar (APK) Menurut Jenjang Pendidikan di Provinsi Aceh, 2020–2021 .....	154
	<i>Net Participation Rates and Gross Participation Rates by Educational Level in Aceh Province, 2020–2021</i> .....	154
4.1.14	Persentase Penduduk Berumur 15 Tahun ke Atas yang Melek Huruf Menurut Golongan Umur dan Daerah Tempat Tinggal di Provinsi Aceh, 2020–2021 .....	155
	<i>Percentage of Literate People Aged 15 Years and Over by Age Group and Urban-Rural Classification in Aceh Province, 2020–2021</i> .....	155
4.1.15	Jumlah Desa <sup>1</sup> /Kelurahan yang Memiliki Fasilitas Sekolah Menurut Kabupaten/Kota dan Tingkat Pendidikan di Provinsi Aceh, 2021 .....	156
	<i>Number of Villages<sup>1</sup> Having Educational Facilities by Regency/ Municipality and Educational Level in Aceh Province, 2021</i> .....	156
4.1.16	Jumlah Program Studi Menurut Fakultas dan Strata di Universitas Syiah Kuala, 2021/2022 .....	157
	<i>Number of Majors By Faculty And Degree In Syiah Kuala University, 2021/2022</i> .....	157
4.1.17	Jumlah Mahasiswa yang Terdaftar Menurut Fakultas dan Strata di Universitas Syiah Kuala, 2021/2022 .....	158
	<i>Number of Students Registered In Syiah Kuala University By Faculty And</i>	

	Halaman Page
<i>Degree, 2021/2022.....</i>	158
4.1.18 Jumlah Mahasiswa yang Terdaftar pada Program Pascasarjana di Universitas Syiah Kuala Keadaan 31 Desember 2021 .....	159
<i>Number of Students Registered At Post Graduate Degree In Syiah Kuala University, 31<sup>st</sup> December 2021 .....</i>	159
4.1.19 Jumlah Dayah Berdasarkan Tipe Menurut Kabupaten/Kota, 2021 .....	161
<i>Number of Dayah By Type And Regency/Municipality, 2021 .....</i>	161
<b>4.2 KESEHATAN .....</b>	<b>163</b>
<b>HEALTH.....</b>	<b>163</b>
4.2.1 Jumlah Desa <sup>1</sup> /Kelurahan Yang Memiliki Sarana Kesehatan Menurut Kabupaten/Kota di Provinsi Aceh, 2021 .....	163
<i>Number of Villages<sup>1</sup> Having Health Facilities by Regency/Municipality in Aceh Province, 2021 .....</i>	163
4.2.2 Distribusi Persentase Wanita Berumur 15-49 Tahun yang Pernah Kawin dan Melahirkan Hidup dalam Dua Tahun Terakhir Menurut Kabupaten/Kota dan Penolong Persalinan di Aceh, 2020 dan 2021 .....	164
<i>Percentage Distribution of Ever Married Women Aged 15-49 Years Who Had Live Birth in The Two Years Preceding The Survey by Regency /Municipality and Last Birth Attendance in Aceh, 2020 and 2021 .....</i>	164
4.2.3 Jumlah Tenaga Kesehatan Menurut Kabupaten/Kota di Aceh, 2021 .....	166
<i>Number of Health Personnel by Regency/Municipality in Aceh, 2021 ....</i>	166
4.2.4 Perentase Wanita Berumur 15–49 Tahun yang Berstatus Kawin dan Menggunakan KB Menurut Kabupaten/Kota di Provinsi Aceh, 2017 - 2021 .....	168
<i>Percentage of Married Women Aged 15–49 Years Who are Using Contraception by Regency/Municipality in Aceh Province, 2017 - 2021 .....</i>	168
4.2.5 Persentase Penduduk yang Mempunyai Keluhan Kesehatan Selama Sebulan Terakhir Menurut Kabupaten/Kota di Provinsi Aceh, 2016–2021 .....	169
<i>Percentage of People Who Had Health Complaint During a Month Prior to The Survey by Regency/Municipality in Aceh Province, 2016–</i>	



	Halaman Page
2021 .....	169
4.2.6 Kasus / Angka Penyakit Menurut Kabupaten/Kota dan Jenis Penyakit di Aceh, 2021 .....	170
<i>Disease Cases by Regency/Municipality and Type of Disease in Aceh, 2021 .....</i>	<i>170</i>
4.2.7 Jumlah Rumah Sakit Umum, Rumah Sakit Khusus, Rumah Sakit/ Rumah Bersalin, Puskesmas, Klinik/Balai Kesehatan, Posyandu, dan Polindes Menurut Kabupaten/Kota di Provinsi Aceh, 2020 dan 2021 .....	171
<i>Number of General Hospital, Special Hospital, Maternity Hospital and Public Health Center, Medical Clinic, Integrated Service Post, Village maternity Cottage by Regency/Municipality in Aceh Province, 2020 and 2021 .....</i>	<i>171</i>
4.2.8 Persentase Penduduk yang Mempunyai Keluhan Kesehatan dan Berobat Jalan Selama Sebulan Terakhir Menurut Kabupaten/Kota di Provinsi Aceh, 2017–2021 .....	174
<i>Percentage of People Who Had Health Complaint and Had Outpatient During a Month Prior to the Survey by Regency/ Municipality in Aceh Province, 2017–2021 .....</i>	<i>174</i>
4.2.9 Distribusi Persentase Penduduk yang Mempunyai Keluhan Kesehatan Selama Sebulan Terakhir dan Tidak Berobat Jalan Menurut Kabupaten/Kota dan Alasan Utama Tidak Berobat Jalan di Provinsi Aceh, 2021 .....	175
<i>Percentage Distribution of People Who Had Health Complaint During a Month Prior to the Survey and Had Not Outpatient by Province and Main Reason for not Outpatient in Aceh Province, 2021 .....</i>	<i>175</i>
4.2.10 Persentase Penduduk Usia 15 Tahun Ke Atas yang Merokok dalam Sebulan Terakhir Menurut Kabupaten/Kota dan Kelompok Umur di Provinsi Aceh, 2021 .....	178
<i>Percentage of People Aged 15 Years and Above Who are Smoking During a Month Prior to The Survey by Regency/Municipality and Age Group in Aceh Province, 2021 .....</i>	<i>178</i>
4.2.11 Persentase Penduduk yang Memiliki Jaminan Kesehatan Menurut Kabupaten/Kota dan Jenis Jaminan di Provinsi Aceh, 2020–2021 .....	179

	<i>Percentage of Population Who Has Health Insurance by Regency/ Municipality and Types of Health Insurance in Aceh Province, 2020– 2021</i> .....	179
4.2.12	Persentase Perempuan Pernah kawin Berumur 15-49 Tahun yang Melahirkan Anak Lahir Hidup (ALH) Menurut Kabupaten/Kota dan Penolong Proses Kelahiran di Provinsi Aceh, 2021 .....	181
	<i>Percentage of Women Ever Married Aged 15-49 Years Who Gave Birth Alived Children by Regency/Municipality and Birth Process Helper in Aceh Province, 2021</i> .....	181
4.2.13	Jumlah Pasangan Usia Subur dan Peserta KB Aktif Menurut Kabupaten/Kota di Provinsi Aceh, 2021 .....	182
	<i>Number of Fertile Age Couples and Active Family Planning Participants by Regency/Municipality in Aceh Province, 2021</i> .....	182
4.2.14	Jumlah Pasangan Usia Subur dan Peserta KB Baru Menurut Kabupaten/Kota di Provinsi Aceh, 2021 .....	183
	<i>Number of Fertile Age Couples and New Family Planning Participants by Regency/Municipality in Aceh Province, 2021</i> .....	183
4.2.15	Perkembangan Target dan Realisasi Akseptor Baru dan Pemakai Sekarang, 2008-2021 .....	184
	<i>Trend of Target and Realization of New Acceptors and Current Users (CU) of Eligible Couples, 2008-2021</i> .....	184
4.2.16	Jumlah Panti Asuhan dan Anak Asuh Menurut Kabupaten/Kota di Provinsi Aceh, 2021 .....	186
	<i>Number of Orphanages and Number of Orphans by Regency/ Municipality in Aceh Province, 2021</i> .....	186
4.2.17	Jumlah Penderita Cacat yang Telah Mendapat Pelayanan/Santunan Sistem di Luar Panti Asuhan Menurut Kabupaten/Kota di Provinsi Aceh, 2019-2021 .....	187
	<i>Number of Supported Handicapped Persons Outside Orphanage by Regency/Municipality in Aceh Province, 2019-2021</i> .....	187
4.2.18	Perkembangan POS KBG dan Jumlah Kelompok Akseptor Menurut Kabupaten/Kota di Provinsi Aceh, 2021 .....	188
	<i>Number of KBG Post and Numbe rof Groups of Acceptors by Regency/ Municipality in Aceh Province, 2021</i> .....	188
4.2.19	Jumlah Dokter Spesialis, Dokter Umum, dan Dokter Gigi Menurut Sarana Pelayanan Kesehatan di Aceh, 2021 .....	189

	Halaman Page
<i>Number of Medical Specialism General Practitioners, and Dentist by Health Facilities in Aceh, 2021</i> .....	189
4.2.20 Jumlah Ibu Hamil, Melakukan Kunjungan K1, Melakukan Kunjungan K4, dan Mendapat Tablet Zat Besi (Fe) di Aceh, 2017-2021 .....	190
<i>Number of Pregnant Women, Conducting K1 Visits, Conducting K4 Visits, and Getting Iron Tablets (Fe) in Aceh, 2017-2021</i> .....	190
4.2.21 Jumlah Kasus HIV/AIDS Menurut Kelompok Umur di Aceh, 2021 .....	191
<i>Number of HIV/AIDS by Age Group in Aceh, 2021</i> .....	191
4.2.22 Jumlah Kasus 10 Penyakit di Provinsi Aceh, 2021 .....	192
<i>Number of Cases of the 10 Diseases in Aceh Province, 2021</i> .....	192
4.2.23 Data Rawat Inap Menurut Cakupan Kegiatan di Rumah Sakit Jiwa, 2020-2021 .....	193
<i>Data of Inpatient Aceh Mental Hospital, 2020-2021</i> .....	193
4.2.24 Jumlah Timbulan Sampah (m3/Hari), 2017-2021 .....	194
<i>Number of Waste (m3/day), 2017-2021</i> .....	194
4.2.25 Indeks Kualitas Lingkungan Hidup Menurut Komponen dan Kabupaten/Kota di Provinsi Aceh, 2021 .....	195
<i>Environmental Quality Index by Component and District/City in Aceh Province, 2021</i> .....	195
4.2.26 Tempat Pelayanan Keluarga Berencana Berdasarkan Jenis Fasilitas Kesehatan Rujukan Tingkat Lanjutan (FKRTL) di Provinsi Aceh, 2021 .....	196
<i>Places for Family Planning Services by Type of Advanced Referral Health Facility in Aceh Province, 2021</i> .....	196
4.2.27 Tempat Pelayanan Keluarga Berencana Berdasarkan Jenis Fasilitas Kesehatan Tingkat Pertama (FKTP) di Provinsi Aceh, 2021 .....	197
<i>Places for Family Planning Services by Type of First-Level Health Facility in Aceh Province, 2021</i> .....	197
4.2.28 Tempat Pelayanan Keluarga Berencana Berdasarkan Jenis Jaringan di Provinsi Aceh, 2021 .....	198
<i>Places for Family Planning Services by Type of Network in Aceh Province, 2021</i> .....	198
<b>4.3 PERUMAHAN DAN LINGKUNGAN</b> .....	<b>199</b>

<b>HOUSING AND ENVIRONMENT .....</b>		<b>199</b>
4.3.1	Distribusi Persentase Rumah Tangga Menurut Kabupaten/Kota dan Luas Lantai (m <sup>2</sup> ) di Provinsi Aceh, 2021 .....	199
	<i>Percentage Distribution of Household Population by Regency / Municipality and Floor Area (m<sup>2</sup>) in Aceh Province, 2021.....</i>	199
4.3.2	Distribusi Persentase Rumah Tangga Menurut Kabupaten/Kota dan Sumber Air Minum di Provinsi Aceh, 2021 .....	200
	<i>Percentage Distribution of Household Population by Regency/ Municipality and Source of Drinking Water in Aceh Province, 2021.....</i>	200
4.3.3	Distribusi Persentase Rumah Tangga Menurut Kabupaten/Kota dan Sumber Penerangan di Provinsi Aceh, 2021 .....	203
	<i>Percentage Distribution of Household Population by Regency/ Municipality and Lighting Source in Aceh Province, 2021 .....</i>	203
4.3.4	Distribusi Persentase Rumah Tangga Menurut Kabupaten/Kota dan Penggunaan Fasilitas Tempat Buang Air Besar di Provinsi Aceh, 2021 .....	204
	<i>Percentage Distribution of Household Population by Regency/ Municipality and Type of Toilet Facility Used by The Household in Aceh Province, 2021 .....</i>	204
4.3.5	Distribusi Persentase Rumah Tangga Menurut Kabupaten/Kota dan Bahan Bakar Utama untuk Memasak di Provinsi Aceh, 2021 .....	205
	<i>Percentage Distribution of Household Population by Regency/ Municipality and and Type of Cooking Fuel, 2021 .....</i>	205
4.3.6	Distribusi Persentase Rumah Tangga Menurut Kabupaten/Kota dan Status Penguasaan Bangunan Tempat Tinggal di Provinsi Aceh, 2021 .....	207
	<i>Percentage Distribution of Household Population by Regency/ Municipality and Dwelling Ownership Status in Aceh Province, 2021....</i>	207
4.3.7	Distribusi Persentase Rumah Tangga Menurut Kabupaten/Kota dan Jenis Lantai Terluas di Provinsi Aceh, 2021 .....	208
	<i>Percentage Distribution of Household Population by Regency/ Municipality and Main Material of Dwelling Floor in Aceh Province, 2021 .....</i>	208
4.3.8	Persentase Rumah Tangga yang Memiliki Akses Terhadap Sanitasi Layak Menurut Kabupaten/Kota di Provinsi Aceh, 2017–2021 .....	209
	<i>Percentage of Household Population by Regency/Municipality and</i>	

	Halaman Page
<i>Improved Sanitation in Aceh Province, 2017–2021</i> .....	209
4.3.9 Persentase Rumah Tangga yang Memiliki Akses Terhadap Sumber Air Minum Layak Menurut Kabupaten/Kota di Provinsi Aceh, 2017–2021 .....	210
<i>Percentage of Household Population by Regency/Municipality and Improved Drinking Water in Aceh Province, 2017–2021</i> .....	210
<b>4.4 KRIMINALITAS</b> .....	<b>211</b>
<b>CRIME</b> .....	<b>211</b>
4.4.1 Jumlah Kejahatan yang Dilaporkan, Risiko Penduduk Terkena Kejahatan per 100.000 Penduduk, Persentase Penyelesaian Kejahatan, dan Selang Waktu Terjadinya Kejahatan Menurut Kabupaten/Kota di Provinsi Aceh, 2018 - 2021 .....	211
<i>Crime Total, Crime Rate per 100,000 Population, Clearance Rate, and Crime Clock by Regency/Municipality in Aceh Province, 2018 - 2021</i> .....	211
4.4.2 Jumlah Hakim dan Non Hakim di Pengadilan Negeri dan Pengadilan Tinggi Provinsi Aceh, 2021 .....	213
<i>Number Of Judges And Clerks By Court, 2021</i> .....	213
4.4.3 Jumlah Perkara Pidana yang Dilakukan Banding, Kasasi, Peninjauan Kembali dan Grasi dalam Lingkungan Pengadilan Tinggi dan Pengadilan Negeri, 2021 .....	214
<i>Number Of Criminal Cases Requested For Consideration, Appeal, Judicial Review and Grasi By Court Of Justice, 2021</i> .....	214
4.4.4 Jumlah Perkara Perdata yang Melakukan Banding, Kasasi, dan Peninjauan Kembali dalam Lingkungan Pengadilan Tinggi dan Pengadilan Negeri, 2021 .....	215
<i>Number Of Civil Cases Requested For Consideration, Appeal And Grasi By Court Of Justice, 2021</i> .....	215
4.4.5 Jumlah Perkara Pidana Biasa yang Diterima dan Putus Menurut Pengadilan, 2021 .....	216
<i>Number Of Common Criminal Cases Received And Solved By Court, 2021</i> .....	216
4.4.6 Jumlah Perkara Pidana Anak yang Diterima dan Putus Menurut Pengadilan, 2021 .....	217

	Halaman Page
<i>Number Of Child Criminal Cases Received And Solved By Court, 2021 ..</i>	217
4.4.7 Jumlah Perkara Pidana Cepat yang Diterima dan Putus Menurut Pengadilan, 2021.....	218
<i>Number Of Brief Criminal Cases Received And Solved By Court, 2021 ...</i>	218
4.4.8 Jumlah Perkara Pidana Lalu Lintas dan Pidana Ringan yang Diterima dan Putus Menurut Pengadilan, 2021 .....	219
<i>Number of Traffic Violation Cases and Misdemeanor Received and Solved by court, 2021 .....</i>	219
4.4.9 Jumlah Perkara Pidana Korupsi yang Diterima dan Putus Menurut Pengadilan, 2021.....	220
<i>Number Of Corruption Received And Solved By Court, 2021 .....</i>	220
4.4.10 Jumlah Perkara Perdata Gugatan yang Diterima dan Putus Menurut Pengadilan, 2021 .....	221
<i>Number Of Lawsuit Of Civil Cases Received And Solved By Court, 2021 .....</i>	221
4.4.11 Jumlah Perkara Perdata Permohonan yang Diterima dan Putus Menurut Pengadilan, 2021 .....	222
<i>Number Of Plea Of Civil Cases Received And Solved By Court, 2021 .....</i>	222
4.4.12 Jumlah Perkara Perdata PHI yang Diterima dan Putus Menurut Pengadilan, 2021.....	223
<i>Number Of PHI of Civil Cases Received And Solved By Court, 2021 .....</i>	223
4.4.13 Jumlah Perkara Banding yang Diterima Menurut Jenis Perkara pada Mahkamah Syar'iyah Aceh, 2020 .....	224
<i>Number Of Cases Reported By Type Of Case At Mahkamah Syar'iyah Aceh, 2020.....</i>	224
4.4.14 Jumlah Kasus Penyebab Terjadinya Perceraian pada Mahkamah Syar'iyah berdasarkan Kabupaten/Kota di Provinsi Aceh, 2020 .....	228
<i>Number Of Cases That Causing Divorces at Mahkamah Syar'iyah by Regency/Municipality in Aceh Province, 2020 .....</i>	228
4.4.15 Jumlah Perkara Banding yang Diterima dan Jenis Penyelesaian pada Mahkamah Syar'iyah Aceh, 2020 .....	231

	Halaman Page
<i>Number Of Cases Reported And Types Of Settlement At Mahkamah Syar'iyah Aceh, 2020.....</i>	231
4.4.16 Jumlah Perkara Jinayat yang Diputus pada Mahkamah Syar'iyah, 2020 .....	233
<i>Number Of Cases Of Jinayat Solved At Mahkamah Syar'iyah, 2020.....</i>	233
4.4.17 Jumlah Perkara Banding Jinayat yang Diputus pada Mahkamah Syar'iyah, 2020 .....	234
<i>Number Of Cases Reported Of Jinayat Solved At Mahkamah Syar'iyah, 2020.....</i>	234
4.4.18 Jumlah Penyelesaian Perkara yang Ditangani Satuan Polisi Pamong Praja dan Wilayahul Hisbah Provinsi Aceh Menurut Jenis Kasus, 2017-2021 .....	235
<i>Number Of Cases Handled By Civil Service Police Force And Wilayahul Hisbah Province Of Aceh By Type Of Cases, 2017-2021 .....</i>	235
4.4.19 Jumlah Penyelesaian Perkara yang Ditangani Satuan Polisi Pamong Praja dan Wilayahul Hisbah Provinsi Aceh Menurut Jenis Kasus, 2017-2021 .....	236
<i>Number Of Cases Handled By Civil Service Police Force And Wilayahul Hisbah Province Of Aceh By Type Of Cases, 2017-2021 .....</i>	236
<b>4.5 AGAMA DAN SOSIAL LAINNYA .....</b>	<b>237</b>
<b><i>RELIGION AND OTHER SOCIAL AFFAIRS .....</i></b>	<b>237</b>
4.5.1 Jumlah Jemaah Haji yang Diberangkatkan <sup>1</sup> ke Tanah Suci Mekah Menurut Kabupaten/Kota di Provinsi Aceh, 2019–2021 .....	237
<i>Number of Hajj Pilgrims Departured<sup>1</sup> to the Holyland of Mecca by Regency/Municipality in Aceh Province, 2019–2021.....</i>	237
4.5.2 Nikah, Talak dan Cerai di Provinsi Aceh, 2019–2021 .....	238
<i>Number of Marriages and Divorces di Provinsi Aceh, 2019- 2021.....</i>	238
4.5.3 Jumlah Perceraian Menurut Faktor dan Kabupaten/Kota di Provinsi Aceh, 2021 .....	240
<i>Number of Divorces by Factors and Regency/Municipality in Aceh Province, 2021 .....</i>	240
4.5.4 Jumlah Penduduk Menurut Kabupaten/Kota dan Agama yang	

	Halaman Page
Dianut di Provinsi Aceh, 2021 .....	243
<i>Population by Regency/Municipality and Religion in Aceh Province, 2021 .....</i>	<i>243</i>
4.5.5 Jumlah Tempat Peribadatan Menurut Kabupaten/Kota di Provinsi Aceh, 2021 .....	244
<i>Number of Places of Worship by Regency/Municipality and Religion in Aceh Province, 2021 .....</i>	<i>244</i>
4.5.6 Jumlah Kejadian Bencana Alam Menurut Kabupaten/Kota di Provinsi Aceh, 2021 .....	245
<i>Number of Natural Disaster Events by Regency/Municipality in Aceh Province, 2021 .....</i>	<i>245</i>
4.5.7 Jumlah Korban yang Diakibatkan Bencana Alam Menurut Kabupaten/Kota di Provinsi Aceh, 2021 .....	247
<i>Number of Victims Due to Natural Disaster by Regency/Municipality in Aceh Province, 2021 .....</i>	<i>247</i>
4.5.8 Jumlah Kerusakan Rumah yang Diakibatkan Bencana Alam Menurut Kabupaten/Kota di Provinsi Aceh, 2021 .....	257
<i>Number of Damaged Houses Due to Natural Disaster by Regency/Municipality in Aceh Province, 2021 .....</i>	<i>257</i>
4.5.9 Jumlah Desa <sup>1</sup> /Kelurahan yang Mengalami Bencana Alam <sup>2</sup> Menurut Kabupaten/Kota di Provinsi Aceh, 2019 - 2021 .....	262
<i>Number of Villages<sup>1</sup> that Had Natural Disaster<sup>2</sup> by Regency/Municipality in Aceh Province, 2019 - 2021 .....</i>	<i>262</i>
4.5.10 Jumlah Keluarga Penerima Manfaat (KPM) dan Anggaran Bantuan Sosial Pangan Menurut Kabupaten/Kota di Provinsi Aceh, 2021 .....	263
<i>Number of Aid Recipients (head of household) and Food Social Assistance Budget by Regency/Municipality in Aceh Province, 2021 .....</i>	<i>263</i>
4.5.11 Jumlah Calon Haji yang Terdaftar Menurut Kabupaten/Kota, 2018-2021 .....	264
<i>Number Of Candidate Hajj Listed By Regency/Municipality, 2018-2021 .....</i>	<i>264</i>
4.5.12 Biaya Penyelenggaraan Ibadah Haji dan Biaya Pendaftaran Haji,	



	Halaman Page
2009-2021 .....	265
<i>Moslem pilgrim fee and registration fee, 2009-2021 .....</i>	<i>265</i>
4.5.13 Jumlah Pondok Pesantren, Santri dan Tenaga Pengajar Menurut Kabupaten/Kota, 2021 .....	266
<i>Numbers Of Islamic Training Center, Student And Teacher By Regency/ Municipality, 2021 .....</i>	<i>266</i>
<b>4.6 KEMISKINAN DAN PEMBANGUNAN MANUSIA..... 267</b>	
<b>POVERTY AND HUMAN DEVELOPMENT ..... 267</b>	
4.6.1 Garis Kemiskinan, Jumlah, dan Persentase Penduduk Miskin di Provinsi Aceh, 2017–2021 .....	267
<i>Poverty Line, Number, and Percentage of Poor People in Aceh Province, 2017–2021 .....</i>	<i>267</i>
4.6.2 Jumlah dan Persentase Penduduk Miskin Menurut Kabupaten/ Kota di Provinsi Aceh, 2020 dan 2021 .....	270
<i>Number and Percentage of Poor People by Regency/Municipality in Aceh Province, 2020 and 2021 .....</i>	<i>270</i>
4.6.3 Indeks Kedalaman Kemiskinan dan Indeks Keparahan Kemiskinan Menurut Daerah di Provinsi Aceh, 2017-2021 .....	271
<i>Poverty Depth Index and Poverty Severity Index by Region in Aceh Province, 2017-2021 .....</i>	<i>271</i>
4.6.4 Karakteristik Rumah Tangga Miskin dan Rumah Tangga Tidak Miskin di Provinsi Aceh, 2020-2021 .....	273
<i>Characteristics of Poor and Non-Poor Households in Aceh Province, 2020 -2021 .....</i>	<i>273</i>
4.6.5 Indeks Pembangunan Manusia Menurut Kabupaten/Kota di Provinsi Aceh, 2016–2021 .....	275
<i>Human Development Index by Regency/Municipality in Aceh Province,2016–2021 .....</i>	<i>275</i>
4.6.6 Indeks Kedalaman Kemiskinan dan Indeks Keparahan Kemiskinan Menurut Kabupaten/Kota di Provinsi Aceh, Maret 2020–2021 .....	276
<i>Poverty Gap Index and Poverty Severity Index by Regency/ Municipality in Aceh Province, March 2020–2021 .....</i>	<i>276</i>
4.6.7 Indeks Pembangunan Manusia Berdasarkan Indikator Pembentuk Menurut Kabupaten/Kota di Provinsi Aceh, 2021 .....	277

	<i>Human Development Index Based on the Forming Indicator by Regency/Municipality in Aceh Province, 2021</i> .....	277
<b>5.</b>	<b>PERTANIAN, KEHUTANAN, PETERNAKAN, DAN PERIKANAN/ AGRICULTURE, FORESTRY, LIVESTOCK, AND FISHERY</b> .....	<b>279</b>
<b>5.1</b>	<b>TANAMAN PANGAN</b> .....	<b>284</b>
	<b>FOOD CROPS</b> .....	<b>284</b>
5.1.1	Luas Panen, Produktivitas, dan Produksi Padi <sup>1</sup> Menurut Kabupaten/ Kota (ha) di Provinsi Aceh, 2020 - 2021 .....	284
	<i>Harvested Area, Productivity, dan Production of Paddy<sup>1</sup> by Regency/ Municipality (ha) in Aceh Province, 2020 - 2021</i> .....	284
5.1.2	Produksi Padi <sup>1</sup> dan Beras Menurut Kabupaten/Kota (ha) di Provinsi Aceh, 2020 - 2021 .....	286
	<i>Paddy and Rice Production<sup>1</sup> by Regency/Municipality (ha) in Aceh Province, 2020 - 2021</i> .....	286
5.1.3	Produksi Jagung dan Kedelai Menurut Kabupaten/Kota (ha) di Provinsi Aceh, 2015 .....	287
	<i>Production of Maize and Soybeans by Regency/Municipality (ha) in Aceh Province, 2015</i> .....	287
<b>5.2</b>	<b>HORTIKULTURA</b> .....	<b>288</b>
	<b>HORTICULTURE</b> .....	<b>288</b>
5.2.1	Luas Panen Tanaman Sayuran Menurut Kabupaten/Kota dan Jenis Tanaman (ha) di Provinsi Aceh, 2020 dan 2021 .....	288
	<i>Harvested Area of Vegetables by Regency/Municipality and Kind of Plant (ha) in Aceh Province, 2020 and 2021</i> .....	288
5.2.2	Produksi Tanaman Sayuran Menurut Kabupaten/Kota dan Jenis Tanaman (kuintal) di Provinsi Aceh, 2020 dan 2021 .....	291
	<i>Production of Vegetables by Regency/Municipality and Kind of Plant (quintal) in Aceh Province, 2020 dan 2021</i> .....	291
5.2.3	Luas Panen Tanaman Sayuran dan Buah–Buahan Semusim Menurut Jenis Tanaman di Provinsi Aceh, 2020–2021 .....	294
	<i>Harvested Area of Seasonal Vegetables and Fruits by Kind of Plant in Aceh Province, 2020–2021</i> .....	294
5.2.4	Produksi Tanaman Sayuran dan Buah–Buahan Semusim Menurut Jenis Tanaman di Provinsi Aceh, 2020–2021 .....	295

	Halaman Page
<i>Production of Seasonal Vegetables and Fruits by Kind of Plant in Aceh Province, 2020–2021</i> .....	295
5.2.5 Luas Panen Tanaman Biofarmaka Menurut Kabupaten/Kota dan Jenis Tanaman (m <sup>2</sup> ) di Provinsi Aceh, 2020 dan 2021 .....	296
<i>Harvested Area of Medicinal Plants by Regency/Municipality and Kind of Plant (m<sup>2</sup>) in Aceh Province, 2020 and 2021</i> .....	296
5.2.6 Produksi Tanaman Biofarmaka Menurut Kabupaten/Kota dan Jenis Tanaman (kg) di Provinsi Aceh, 2020 and 2021 .....	298
<i>Production of Medicinal Plants by Regency/Municipality and Kind of Plant (kg) in Aceh Province, 2020 and 2021</i> .....	298
5.2.7 Luas Panen Tanaman Biofarmaka Menurut Jenis Tanaman (m <sup>2</sup> ) di Provinsi Aceh, 2020–2021 .....	300
<i>Harvested Area of Medicinal Plants by Kind of Plant (m<sup>2</sup>) in Aceh Province, 2020–2021</i> .....	300
5.2.8 Produksi Tanaman Biofarmaka Menurut Jenis Tanaman (kg) di Provinsi Aceh, 2020–2021 .....	301
<i>Production of Medicinal Plants by Kind of Plant (kg) in Aceh Province, 2020–2021</i> .....	301
5.2.9 Luas Panen Tanaman Hias Menurut Kabupaten/Kota dan Jenis Tanaman (m <sup>2</sup> ) di Provinsi Aceh, 2020 and 2021 .....	302
<i>Harvested Area of Ornamental Plants by Regency/Municipality and Kind of Plant (m<sup>2</sup>) in Aceh Province, 2020 and 2021</i> .....	302
5.2.10 Produksi Tanaman Hias Menurut Kabupaten/Kota dan Jenis Tanaman (tangkai) di Provinsi Aceh, 2020 and 2021 .....	304
<i>Production of Ornamental Plants by Regency/Municipality and Kind of Plant (stalks) in Aceh Province, 2020 and 2021</i> .....	304
5.2.11 Luas Panen Tanaman Hias Menurut Jenis Tanaman (m <sup>2</sup> ) di Provinsi Aceh, 2020–2021 .....	306
<i>Harvested Area of Ornamental Plants by Kind of Plant (m<sup>2</sup>) in Aceh Province, 2020–2021</i> .....	306
5.2.12 Produksi Tanaman Hias Menurut Jenis Tanaman (tangkai) di Provinsi Aceh, 2018–2021 .....	307
<i>Production of Ornamental Plants by Kind of Plant (stalks) in Aceh Province, 2018–2021</i> .....	307
5.2.13 Produksi Buah-buahan Menurut Kabupaten/Kota dan Jenis	

	Halaman Page
Tanaman (kwintal) di Provinsi Aceh, 2020 and 2021.....	308
<i>Production of Fruits by Regency/Municipality and Kind of Plant (quintal) in Aceh Province, 2020 and 2021 .....</i>	<i>308</i>
5.2.14 Produksi Buah–Buahan dan Sayuran Tahunan Menurut Jenis Tanaman di Provinsi Aceh, 2020–2021 .....	311
<i>Production of Annual Fruits and Vegetables by Kind of Plant in Aceh Province, 2020–2021 .....</i>	<i>311</i>
<b>5.3 PERKEBUNAN.....</b>	<b>312</b>
<b>ESTATE CROPS .....</b>	<b>312</b>
5.3.1 Luas Areal Tanaman Perkebunan Menurut Kabupaten/Kota dan Jenis Tanaman di Aceh (ha), 2019-2020.....	312
<i>Planted Area of Estate Crops by Regency/Municipality and Type of Crops in Aceh (ha), 2019-2020 .....</i>	<i>312</i>
5.3.2 Produksi Perkebunan Menurut Kabupaten/Kota dan Jenis Tanaman di Aceh (ton), 2019-2020.....	315
<i>Production of Estate Crops by Regency/Municipality and Type of Crops in Aceh (ton), 2019-2020.....</i>	<i>315</i>
5.3.3 Luas Tanam Karet Perkebunan Rakyat Menurut Kabupaten/Kota, 2020 .....	318
<i>Rubber Planted Area of Small Holder by Regency/Municipality, 2020 ...</i>	<i>318</i>
5.3.4 Produksi, Rata-rata Produktifitas, dan Jumlah Petani Komoditas Karet Perkebunan Rakyat Menurut Kabupaten/Kota, 2020 .....	319
<i>Production, Average Productivity, and Number of Farmers of Small Holder by Regency/Municipality, 2020 .....</i>	<i>319</i>
5.3.5 Luas Tanam Kelapa Perkebunan Rakyat Menurut Kabupaten/Kota, 2020 .....	320
<i>Coconut Planted Area of Small Holder by Regency/Municipality, 2020 .....</i>	<i>320</i>
5.3.6 Produksi, Rata-rata Produktifitas, dan Jumlah Petani Komoditas Kelapa Perkebunan Rakyat Menurut Kabupaten/Kota, 2020 .....	321
<i>Production, Average Productivity, and Number of Farmers Coconut commodity of Small Holder by Regency/Municipality, 2020 .....</i>	<i>321</i>
5.3.7 Luas Tanam Kelapa Sawit Perkebunan Rakyat Menurut Kabupaten/ Kota, 2020 .....	322

	Halaman Page
<i>Palm Oil Planted Area of Small Holder by Regency/Municipality, 2020</i> .....	322
5.3.8 Produksi, Rata-rata Produktifitas, dan Jumlah Petani Komoditas Kelapa Sawit Perkebunan Rakyat Menurut Kabupaten/Kota, 2020 ... Production, Average Productivity, and Number of Farmers Palm Oil commodity of Small Holder by Regency/Municipality, 2020 .....	323
5.3.9 Luas Tanam Kopi Perkebunan Rakyat Menurut Kabupaten/Kota, 2020 .....	323
<i>Coffee Planted Area of Small Holder by Regency/Municipality, 2020</i> .....	324
5.3.10 Produksi, Rata-rata Produktifitas, dan Jumlah Petani, Komoditas Kopi Perkebunan Rakyat Menurut Kabupaten/Kota, 2020 .....	325
<i>Production, Average Productivity, and Number of Farmers Coffee commodity of Small Holder by Regency/Municipality, 2020</i> .....	325
5.3.11 Luas Tanam Jambu Mete Perkebunan Rakyat Menurut Kabupaten/ Kota, 2020 .....	326
<i>Cashew Planted Area of Small Holder by Regency/Municipality, 2020</i> .....	326
5.3.12 Produksi, Rata-rata Produktifitas, dan Jumlah Petani Komoditas Jambu Mete Perkebunan Rakyat Menurut Kabupaten/Kota, 2020....	327
<i>Production, Average Productivity, and Number of Farmers Cashew commodity of Small Holder by Regency/Municipality, 2020</i> .....	327
5.3.13 Luas Tanam Kemiri Perkebunan Rakyat Menurut Kabupaten/Kota, 2020 .....	328
<i>Kemiri Planted Area of Small Holder by Regency/Municipality, 2020</i> .....	328
5.3.14 Produksi, Rata-rata Produktifitas, dan Jumlah Petani Komoditas Kemiri Perkebunan Rakyat Menurut Kabupaten/Kota, 2020.....	329
<i>Production, Average Productivity, and Number of Farmers Kemiri commodity of Small Holder by Regency/Municipality, 2020</i> .....	329
5.3.15 Luas Tanam Tembakau Perkebunan Rakyat Menurut Kabupaten/ Kota, 2020 .....	330
<i>Tobacco Planted Area of Small Holder by Regency/Municipality, 2020</i> .....	330
5.3.16 Produksi, Rata-rata Produktifitas, dan Jumlah Petani Komoditas Tembakau Perkebunan Rakyat Menurut Kabupaten/Kota, 2020 .....	331
<i>Production, Average Productivity, Number of Farmers Tobacco</i>	

	Halaman Page
<i>commodity of Small Holder by Regency/Municipality, 2020 .....</i>	331
5.3.17 Luas Tanam Tebu Perkebunan Rakyat Menurut Kabupaten/Kota, 2020 .....	332
<i>Sugar Cane Planted Area of Small Holder by Regency/Municipality, 2020.....</i>	332
5.3.18 Produksi, Rata-rata Produktifitas, dan Jumlah Petani Komoditas Tebu Perkebunan Rakyat Menurut Kabupaten/Kota, 2020.....	333
<i>Production, Average Productivity, and Number of Farmers Sugar Cane commodity of Small Holder by Regency/Municipality, 2020 .....</i>	333
5.3.19 Luas Tanam Serewangi Perkebunan Rakyat Menurut Kabupaten/ Kota, 2020.....	334
<i>Lemongrass Planted Area of Small Holder by Regency/Municipality, 2020.....</i>	334
5.3.20 Produksi, Rata-rata Produktifitas, dan Jumlah Petani Komoditas Serewangi Perkebunan Rakyat Menurut Kabupaten/Kota, 2020.....	335
<i>Production, Average Productivity, and Number of Farmers Lemongrass commodity of Small Holder by Regency/Municipality, 2020 .....</i>	335
5.3.21 Luas Tanam Cengkeh Perkebunan Rakyat Menurut Kabupaten/ Kota, 2020.....	336
<i>Clove Planted Area of Small Holder by Regency/Municipality, 2020.....</i>	336
5.3.22 Production, Rata-rata Produktifitas, dan Jumlah Petani Komoditas Cengkeh Perkebunan Rakyat Menurut Kabupaten/Kota, 2020.....	337
<i>Production, Average Productivity, and Number of Farmers Clove commodity of Small Holder by Regency/Municipality, 2020 .....</i>	337
5.3.23 Luas Tanam Pala Perkebunan Rakyat Menurut Kabupaten/Kota, 2020 .....	338
<i>Nutmeg Planted Area of Small Holder by Regency/Municipality, 2020.....</i>	338
5.3.24 Produksi, Rata-rata Produktifitas, dan Jumlah Petani Komoditas Pala Perkebunan Rakyat Menurut Kabupaten/Kota, 2020.....	339
<i>Production, Average Productivity, and Number of Farmers Nutmeg commodity of Small Holder by Regency/Municipality, 2020 .....</i>	339
5.3.25 Luas Tanam Pinang Perkebunan Rakyat Menurut Kabupaten/Kota, 2020.....	340

	Halaman Page
<i>Areca Planted Area of Small Holder by Regency/Municipality, 2020 .....</i>	340
5.3.26 Produksi, Rata-rata Produktifitas, dan Jumlah Petani Komoditas Pinang Perkebunan Rakyat Menurut Kabupaten/Kota, 2020..... <i>Production, Average Productivity, and Number of Farmers Areca commodity of Small Holder by Regency/Municipality, 2020 .....</i>	341
5.3.27 Luas Tanam Kapuk / Randu Perkebunan Rakyat Menurut Kabupaten/Kota, 2020 .....	342
<i>Randu Planted Area of Small Holder by Regency/Municipality, 2020.....</i>	342
5.3.28 Produksi, Rata-rata Produktifitas, dan Jumlah Petani Komoditas Kapuk/Randu Perkebunan Rakyat Menurut Kabupaten/Kota, 2020 .....	343
<i>Production, Average Productivity, and Number of Farmers Randu commodity of Small Holder by Regency/Municipality, 2020 .....</i>	343
5.3.29 Luas Tanam Kakao Perkebunan Rakyat Menurut Kabupaten/Kota, 2020 .....	344
<i>Cacao Planted Area of Small Holder by Regency/Municipality, 2020 .....</i>	344
5.3.30 Produksi, Rata-rata Produktifitas, dan Jumlah Petani Komoditas Kakao Perkebunan Rakyat Menurut Kabupaten/Kota, 2020 .....	345
<i>Production, Average Productivity, and Number of Farmers Cacao commodity of Small Holder by Regency/Municipality, 2020 .....</i>	345
5.3.31 Luas Tanam Jarak Perkebunan Rakyat Menurut Kabupaten/Kota, 2020 .....	346
<i>Jarak Planted Area of Small Holder by Regency/Municipality, 2020.....</i>	346
5.3.32 Produksi, Rata-rata Produktifitas, dan Jumlah Petani Komoditas Jarak Perkebunan Rakyat Menurut Kabupaten/Kota, 2020 .....	347
<i>Production, Average Productivity, and Number of Farmers Jarak commodity of Small Holder by Regency/Municipality, 2020 .....</i>	347
5.3.33 Luas Tanam Lada Perkebunan Rakyat Menurut Kabupaten/Kota, 2020 .....	348
<i>Pepper Planted Area of Small Holder by Regency/Municipality, 2020....</i>	348
5.3.34 Produksi, Rata-rata Produktifitas, dan Jumlah Petani Komoditas Lada Perkebunan Rakyat Menurut Kabupaten/Kota, 2020 .....	349
<i>Production, Average Productivity, and Number of Farmers Pepper commodity of Small Holder by Regency/Municipality, 2020 .....</i>	349
5.3.35 Luas Tanam Sagu Perkebunan Rakyat Menurut Kabupaten/Kota,	

	Halaman Page
2020 .....	350
<i>Sago Planted Area of Small Holder by Regency/Municipality, 2020 .....</i>	<i>350</i>
5.3.36 Produksi, Rata-rata Produktifitas, dan Jumlah Petani Komoditas Sagu Perkebunan Rakyat Menurut Kabupaten/Kota, 2020.....	351
<i>Production, Average Productivity, and Number of Farmers Sago commodity of Small Holder by Regency/Municipality, 2020 .....</i>	<i>351</i>
5.3.37 Luas Tanam Aren Perkebunan Rakyat Menurut Kabupaten/Kota, 2020 .....	352
<i>Sugar Palm Planted Area of Small Holder by Regency/Municipality, 2020 .....</i>	<i>352</i>
5.3.38 Produksi, Rata-rata Produktifitas, dan Jumlah Petani Komoditas Aren Perkebunan Rakyat Menurut Kabupaten/Kota, 2020 .....	353
<i>Production, Average Productivity, and Number of Farmers Sugar Palm commodity of Small Holder by Regency/Municipality, 2020 .....</i>	<i>353</i>
5.3.39 Luas Tanam Cassiavera Perkebunan Rakyat Menurut Kabupaten/ Kota, 2020 .....	354
<i>Cassiavera Planted Area of Small Holder by Regency/Municipality, 2020 .....</i>	<i>354</i>
5.3.40 Produksi, Rata-rata Produktifitas, dan Jumlah Petani Komoditas Cassiavera Perkebunan Rakyat Menurut Kabupaten/Kota, 2020.....	355
<i>Production, Average Productivity, and Number of Farmers Cassiavera commodity of Small Holder by Regency/Municipality, 2020 .....</i>	<i>355</i>
5.3.41 Luas Tanam Gambir Perkebunan Rakyat Menurut Kabupaten/Kota, 2020 .....	356
<i>Gambir Planted Area of Small Holder by Regency/Municipality, 2020...</i>	<i>356</i>
5.3.42 Produksi, Rata-rata Produktifitas, dan Jumlah Petani Komoditas Gambir Perkebunan Rakyat Menurut Kabupaten/Kota, 2020.....	357
<i>Production, Average Productivity, and Number of Farmers Gambir commodity of Small Holder by Regency/Municipality, 2020 .....</i>	<i>357</i>
5.3.43 Luas Tanam Nilam Perkebunan Rakyat Menurut Kabupaten/Kota, 2020 .....	358
<i>Patchouli Planted Area of Small Holder by Regency/Municipality, 2020 .....</i>	<i>358</i>
5.3.44 Produksi, Rata-rata Produktifitas, dan Jumlah Petani Komoditas Nilam Perkebunan Rakyat Menurut Kabupaten/Kota, 2020.....	359



	<i>Production, Average Productivity, and Number of Farmers Patchouli commodity of Small Holder by Regency/Municipality, 2020 .....</i>	359
<b>5.4</b>	<b>KEHUTANAN .....</b>	<b>360</b>
	<b>FORESTRY .....</b>	<b>360</b>
5.4.1	Luas Kawasan Hutan dan Perairan <sup>1</sup> Menurut Kabupaten/Kota di Aceh (ha), 2021 .....	360
	<i>Extent of Forest Area, Inland Water, Coastal, and Marine Ecosystem<sup>1</sup> by Regency/Municipality in Aceh (ha), 2021 .....</i>	360
5.4.2	Produksi Kayu Bulat dan Olahan Menurut Jenis Produksi di Provinsi Aceh (m3), 2016-2021 .....	362
	<i>Logs and Processed Timber Production by Type of Product in Aceh Province (m3), 2016-2021 .....</i>	362
<b>5.5</b>	<b>PETERNAKAN .....</b>	<b>364</b>
	<b>LIVESTOCK .....</b>	<b>364</b>
5.5.1	Populasi Ternak Menurut Kabupaten/Kota dan Jenis Ternak (ekor) di Aceh, 2020-2021 .....	364
	<i>Livestock Population by Regency/Municipality and Kind of Livestock (heads) in Aceh, 2020-2021 .....</i>	364
5.5.2	Populasi Unggas Menurut Kabupaten/Kota dan Jenis Unggas (ekor) di Aceh, 2020-2021 .....	367
	<i>Poultry Population by Regency/Municipality and Kind of Poultry (heads) in Aceh, 2020-2021 .....</i>	367
5.5.3	Produksi Daging Ternak Menurut Kabupaten/Kota dan Jenis Ternak (kg) di Aceh, 2020-2021 .....	369
	<i>Meat Production by Regency/Municipality and Kind of Livestock (kg) in Aceh, 2020-2021 .....</i>	369
5.5.4	Produksi Daging Unggas Menurut Kabupaten/Kota dan Jenis Unggas (kg) di Aceh, 2020-2021 .....	371
	<i>Poultry Meat Production by Regency/Municipality and Kind of Poultry (kg) in Aceh, 2020-2021 .....</i>	371
5.5.5	Produksi Telur Unggas dan Susu Sapi Menurut Kabupaten/Kota di Aceh (kg), 2020-2021 .....	373
	<i>Production of Poultry Eggs and Cow Milk by Regency/Municipality in Aceh (kg), 2020-2021 .....</i>	373
<b>5.6</b>	<b>PERIKANAN .....</b>	<b>375</b>

	Halaman Page
<b>FISHERY.....</b>	<b>375</b>
5.6.1 Produksi dan Nilai Produksi Perikanan Tangkap Menurut Kabupaten/Kota dan Jenis Penangkapan di Provinsi Aceh, 2020 <sup>x</sup> .....	375
<i>Production and Production Value of Fish Capture by Regency/Municipality and Type of Captures in Aceh Province, 2020<sup>x</sup> .....</i>	<i>375</i>
5.6.2 Produksi dan Nilai Produksi Perikanan Tangkap di Laut Menurut Kabupaten/Kota dan Komoditas Utama di Provinsi Aceh, 2020 <sup>x</sup> .....	376
<i>Production and Production Value of Marine Capture Fisheries by Regency/Municipality and Main Commodity in Aceh Province, 2020<sup>x</sup> .....</i>	<i>376</i>
5.6.3 Produksi dan Nilai Produksi Perikanan Tangkap di Perairan Umum Daratan Menurut Kabupaten/Kota dan Komoditas Utama di Provinsi Aceh, 2020 <sup>x</sup> .....	379
<i>Production and Production Value of Inland Open Water Capture Fisheries by Regency/Municipality and Main Commodity in Aceh Province, 2020<sup>x</sup> .....</i>	<i>379</i>
5.6.4 Produksi dan Nilai Produksi Perikanan Tangkap di Perairan Umum Daratan Menurut Kabupaten/Kota dan Lokasi di Provinsi Aceh, 2020 .....	381
<i>Production and Production Value of Inland Open Water Capture Fisheries by Regency/Municipality and Location in Aceh Province, 2020 .....</i>	<i>381</i>
5.6.5 Produksi Perikanan Budidaya Menurut Kabupaten/Kota dan Jenis Kegiatan di Provinsi Aceh, 2020 <sup>x</sup> .....	383
<i>Production of Aquaculture by Regency/Municipality and Type of Activity in Aceh Province, 2020<sup>x</sup> .....</i>	<i>383</i>
5.6.6 Produksi dan Nilai Produksi Perikanan Budidaya Menurut Kabupaten/Kota dan Jenis Budidaya di Provinsi Aceh, 2020 <sup>x</sup> .....	384
<i>Production and Production Value of Aquaculture by Regency/Municipality and Type of Culture in Aceh Province, 2020<sup>x</sup> .....</i>	<i>384</i>
5.6.7 Produksi dan Nilai Produksi Perikanan Budidaya Menurut Kabupaten/Kota dan Komoditas Utama di Provinsi Aceh, 2020 <sup>x</sup> .....	389
<i>Production and Production Value of Aquaculture by Regency/Municipality and Main Commodity in Aceh Province, 2020<sup>x</sup> .....</i>	<i>389</i>
<b>6. PERTAMBANGAN DAN ENERGI .....</b>	<b>393</b>

	<b>MINING AND ENERGY .....</b>	<b>393</b>
6.1	Jumlah kWh yang Dibangkitkan dan Banyaknya Pelanggan PT. PLN (Persero) Wilayah Aceh, 2001–2021 .....	397
	<i>Number Of Kwh Generated And Consumers At State Electrical Company Region Aceh, 2001-2021 .....</i>	397
6.2	Jumlah VA Tersambung dan kWh Terjual pada PT. PLN (Persero) Wilayah Aceh, 2001-2021 .....	398
	<i>Number of VA connected, sales for kWh at state electrical company Region Aceh, 2001-2021 .....</i>	398
6.3	Jumlah Pemakaian Listrik PLN Menurut Jenis Penggunaanya, 2021 ...	399
	<i>Total Consumption of Electricity by Type of Usages, 2021 .....</i>	399
<b>7.1</b>	<b>INDUSTRI BESAR DAN SEDANG.....</b>	<b>407</b>
	<b>LARGE AND MEDIUM MANUFACTURING INDUSTRY .....</b>	<b>407</b>
7.1.1	Jumlah Perusahaan dan Tenaga Kerja Menurut Klasifikasi Industri pada Industri Besar dan Sedang di Provinsi Aceh, 2021 .....	407
	<i>Number of Companies and Employees by Industrial Classification in Large and Medium Industries in Aceh Province, 2021 .....</i>	407
7.1.2	Jumlah Perusahaan dan Tenaga Kerja pada Industri Besar dan Sedang Menurut Kabupaten/Kota di Provinsi Aceh, 2021 .....	408
	<i>Number of Companies and Employees in Large and Medium Industries by Regency/Municipality in Aceh Province, 2021 .....</i>	408
7.1.3	Perincian Pengadaan Beras Dalam Negeri Menurut Sub Divre Bulog (Ton) di Provinsi Aceh, 2020 .....	409
	<i>Buffer Stock Of Rice Collected By Regional Division Sub-Unit Of BULOG Public Company (Ton) in Aceh Province, 2020.....</i>	409
7.1.4	Banyaknya Penyaluran/Penjualan Beras Per Instansi oleh Perum Bulog Divisi Regional Aceh (Ton), 2021 .....	410
	<i>Distribution/Sale Of Rice Per Institution By Aceh Regional Division Of BULOG Public Company (Ton), 2021 .....</i>	410
7.1.5	Penyaluran Per Bulan Beras (Ton), 2021 .....	411
	<i>Distribution Per Month of Rice (Ton), 2021 .....</i>	411
7.1.6	Banyaknya Pemasukan Beras Bulog Menurut Jenis Beras (Ton), 2021 .....	412
	<i>Number of Influx Rrice BULOG by Kind of Rice (ton), 2021 .....</i>	412
<b>7.3</b>	<b>KONSTRUKSI .....</b>	<b>413</b>

	Halaman Page
<b>CONSTRUCTION .....</b>	<b>413</b>
7.3.1 Ringkasan Statistik Konstruksi Perorangan di Provinsi Aceh, 2020 .... <i>Summary of Micro Construction Establishments Statistics in Aceh Province, 2020.....</i>	413 413
7.3.2 Banyaknya Sampel Usaha, Rata-Rata Pekerja Tetap, Median Hari Orang Pekerja Harian, Median Balas Jasa dan Upah Pekerja per Tahun, serta Median Nilai Konstruksi Usaha Konstruksi Perorangan Menurut Kabupaten/Kota di Provinsi Aceh, 2020..... <i>Sample Size, Average of Permanent Workers, Median of Mandays of Casual Workers, Median of Annual Compensation and Wages of Workers, and Median of Construction Value by Unincorporated Construction Establishments byRegency/Municipality in Aceh Province, 2020.....</i>	414 414
<b>8. PARIWISATA .....</b>	<b>415</b>
<b>TOURISM .....</b>	<b>415</b>
8.1 Jumlah Akomodasi, Kamar, dan Tempat Tidur yang Tersedia pada Hotel Bintang Menurut Kabupaten/Kota di Provinsi Aceh, 2015 - 2021 .....	421 421
<i>Number of Accommodations, Available Rooms and Beds in Classified Hotel by Regency/Municipality in Aceh Province, 2015 - 2021.....</i>	
8.2 Jumlah Akomodasi, Kamar, dan Tempat Tidur yang Tersedia pada Hotel Nonbintang dan Akomodasi Lainnya Menurut Kabupaten/ Kota di Provinsi Aceh, 2015 - 2021 .....	428 428
<i>Number of Accommodations, Available Rooms and Beds in Non- Classified Hotel and Other Accommodations by Regency/Municipality in Aceh Province, 2015 - 2021 .....</i>	
8.3 Jumlah Tamu Mancanegara yang Datang ke Provinsi Aceh (Orang), 2017-2021 .....	435 435
<i>Total of Foreign Guest in Aceh Province, 2017-2021 .....</i>	
8.4 Jumlah Tamu Nusantara yang Datang ke Provinsi Aceh (Orang), 2017-2021 .....	436 436
<i>Total of Domestic Guest in Aceh Province, 2017-2021 .....</i>	
8.5 Rata-rata Lama Menginap Tamu Asing dan Tamu Domestik di Hotel Bintang Menurut Bulan (hari) di Aceh, 2021 .....	437 437
<i>Length Average of Stay of Foreign and Domestic Guests at Classified Hotel by Month in Aceh, 2021 .....</i>	

	Halaman Page
8.6 Rata-rata Lama Menginap Tamu Asing dan Tamu Domestik di Hotel NonBintang Menurut Bulan (hari) di Aceh, 2021 .....	438
<i>Length Average of Stay of Foreign and Domestic Guests at Non-Classified Hotel by Month in Aceh, 2021.....</i>	<i>438</i>
8.7 Persentase Tingkat Penghunian Kamar Hotel dan Akomodasi Lainnya Menurut Jenis Hotel dan Bulan di Aceh, 2021 .....	439
<i>Occupancy Rate of Hotel and Other Accommodation Room by Hotel Type and Month in Aceh, 2021.....</i>	<i>439</i>
<b>9. TRANSPORTASI DAN KOMUNIKASI/TRANSPORTATION AND COMMUNICATION .....</b>	<b>441</b>
<b>9.1 TRANSPORTASI.....</b>	<b>446</b>
<b>TRANSPORTATION .....</b>	<b>446</b>
9.1.1 Panjang Jalan Menurut Kabupaten/Kota dan Tingkat Kewenangan Pemerintahan (km) di Provinsi Aceh, 2021 .....	446
<i>Length of Roads by Regency/Municipality and Level of Government Authority (km) in Aceh Province, 2021 .....</i>	<i>446</i>
9.1.2 Jumlah Kendaraan Bermotor Menurut Kabupaten/Kota dan Jenis Kendaraan di Provinsi Aceh (unit), 2021 .....	447
<i>Number of Registered Motor Vehicles by Regency/Municipality and Type of Motor Vehicles in Aceh Province (units) , 2021.....</i>	<i>447</i>
9.1.3 Panjang Jalan Provinsi Menurut Kabupaten/Kota dan Jenis Permukaan Jalan (km) di Provinsi Aceh, 2021 .....	448
<i>Province Length of Road by Regency/Municipality and Type of Road Surface (km) in Aceh Province, 2021.....</i>	<i>448</i>
9.1.4 Panjang Jalan Provinsi Menurut Kabupaten/Kota dan Kondisi Jalan (km) di Provinsi Aceh, 2021 .....	449
<i>Province Length of Road by Regency/Municipality and Road Conditions in Aceh Province, 2021 .....</i>	<i>449</i>
9.1.5 Kapasitas Angkut dan Jumlah yang Diangkut Melalui Bandar Udara Sultan Iskandar Muda, 2006-2020 .....	450
<i>Capacity To Carry And To Carry Away At Sultan Iskandar Muda Airport, 2006-2020.....</i>	<i>450</i>
9.1.6 Arus Lalu Lintas dan Angkutan Penyeberangan yang Dicatat pada Pelabuhan Balohan-Ulee Lheue, 2021 .....	451
<i>Number of Registered Motor Vehicles by Regency/Municipality and</i>	

	Halaman Page
<i>Type of Motor Vehicles (units) in Aceh, 2021</i> .....	451
9.1.7 Jumlah Pesawat dan Penumpang yang Datang dan Berangkat Per Bulan Melalui Bandar Udara Sultan Iskandar Muda, 2021 .....	453
<i>Number Of Aircraft And Passengers Arrived And Departured At Sultan Iskandar Muda Airport, 2021</i> .....	453
9.1.8 Jumlah Barang yang Dibongkar dan Dimuat Per Bulan Melalui Terminal Domestik di Bandar Udara Sultan Iskandar Muda (Kg), 2021 .....	454
<i>Number of Freight Unload and Load per Month at Domestic Terminal of Sultan Iskandar Muda Airport (Kg), 2021</i> .....	454
9.1.9 Jumlah Barang yang Dibongkar dan Dimuat Per Bulan Melalui Terminal Internasional di Bandar Udara Sultan Iskandar Muda (Kg), 2021 .....	455
<i>Number of Freight Unload and Load per Month at International Terminal of Sultan Iskandar Muda Airport (Kg), 2021</i> .....	455
<b>9.2 KOMUNIKASI</b> .....	<b>456</b>
<b>COMMUNICATION</b> .....	<b>456</b>
9.2.1 Banyaknya Desa/Kelurahan menurut Kabupaten/Kota dan Penerimaan Sinyal Internet Telepon Seluler di Provinsi Aceh, 2021 .....	456
<i>Number of Villages/Kelurahan by Regency/Municipality and Cellular Phone Internet Signal Reception in Aceh Province, 2021</i> .....	456
<b>10. HARGA-HARGA</b> .....	<b>457</b>
<b>PRICES</b> .....	<b>457</b>
10.1 Indeks Harga Konsumen per Bulan Menurut Kelompok Pengeluaran (2018=100) di Provinsi Aceh, 2021 .....	460
<i>Consumer Price Index per Month by Expenditure Group (2018=100) in Aceh Province, 2021</i> .....	460
10.2 Laju Inflasi Harga Konsumen per Bulan Menurut Kelompok Pengeluaran (2018=100) di Provinsi Aceh, 2021 .....	462
<i>Consumer Price Inflation Rate per Month per Month by Expenditure Group (2018=100) in Aceh Province, 2021</i> .....	462
10.3 Indeks Harga yang Diterima Petani (IT) Subsektor Tanaman Pangan (2018=100), 2020 – 2021 .....	464
<i>Index of Prices Received by Farmers (IT) Subsector Food Crops</i>	

	Halaman Page
	464
10.4	465
	465
10.5	468
	468
10.6	469
	469
10.7	470
	470
10.8	473
	473
10.9	474
	474
10.10	475
	475
10.11	475

	Halaman Page
Rakyat (2018=100), 2020 – 2021 .....	478
<i>Index Of Prices Received By Farmers (IT), Index Of Prices Paid By Farmers (IB), And Farmers' Terms Of Trade (NTP) Subsector Smallholder Plantation Estate Crops (2018=100), 2020 - 2021 .....</i>	478
10.12 Indeks Harga yang Dibayar Petani (IB) Subsektor Peternakan Menurut Kelompok Konsumsi Rumahtangga (2018=100), 2021 .....	479
<i>Index of prices paid by farmers (IB) subsector animal husbandry by household consumption group (2018=100), 2021 .....</i>	479
10.13 Indeks Harga yang Diterima Petani (IT), Indeks Harga yang Dibayar Petani (IB), dan Nilai Tukar Petani (NTP) Subsektor Peternakan (2018=100), 2020 – 2021 .....	482
<i>Index Of Prices Received By Farmers (IT), Index Of Prices Paid By Farmers (IB), And Farmers' Terms Of Trade (NTP) Subsector Animal Husbandry (2018=100), 2020 – 2021 .....</i>	482
10.14 Indeks Harga yang Diterima Petani (IT) Subsektor Perikanan (2018=100), 2020 - 2021 .....	483
<i>Index of prices received by farmers (IT) subsector fishermen (2018=100), 2020 - 2021 .....</i>	483
10.15 Indeks Harga yang Dibayar Petani (IB) Subsektor Perikanan Menurut Kelompok Konsumsi Rumahtangga (2018=100), 2021 .....	484
<i>Index Of Prices Paid By Farmers (IB) Subsector Fishermen By Household Consumption Group (2018=100), 2021 .....</i>	484
10.16 Indeks Harga yang Diterima Petani (IT), Indeks Harga yang Dibayar Petani (IB), dan Nilai Tukar Petani (NTP) Subsektor Perikanan (2018=100), 2020 – 2021 .....	487
<i>Index Of Prices Received By Farmers (IT), Index Of Prices Paid By Farmers (IB), And Farmers' Terms Of Trade (NTP) Subsector Fishermen (2018=100), 2020 - 2021 .....</i>	487
10.17 Nilai Tukar Petani (NTP) Gabungan (2018=100), 2021 .....	488
<i>Farmers Terms Of Trade (NTP) Aggregate (2018=100), 2021 .....</i>	488
10.18 Indeks Harga yang Diterima Petani (IT) Gabungan (2018=100), 2021 .....	489
<i>Index Of Prices Received By Farmers (IT) Aggagate (2018=100), 2021....</i>	489
10.19 Indeks Harga yang Dibayar Petani (IB) Gabungan (2018=100), 2021 .....	490
<i>Index Of Prices Paid By Farmers (IB) Aggagate (2018=100), 2021 .....</i>	490



	Halaman Page
10.20 Jumlah Penerbitan TDP (Tanda Daftar Perusahaan), 2021 .....	491
<i>Number of Certificate of TDP (List sign company), 2021 .....</i>	<i>491</i>
10.21 Dana Rupiah Valas Menurut Kabupaten/Kota (Juta Rupiah), 2021 ....	492
<i>Rupiah Foreign Exchange Funds by Regency/Municipality (million rupiahs), 2021 .....</i>	<i>492</i>
10.22 Perkembangan Dana Rupiah dan Valas Perbankan Menurut Jenis Simpanan (Juta Rupiah), 2002–2021 .....	493
<i>Trend of Banking Funds by Kind of Fund (million rupiahs), 2002– 2021 .....</i>	<i>493</i>
10.23 Perkembangan Tabungan (Juta Rupiah), 2021 .....	494
<i>Trend of National Development Saving Scheme, 2021 .....</i>	<i>494</i>
10.24 Jumlah Kredit Usaha Kecil Menurut Sektor Ekonomi (Juta Rupiah), 2021 .....	495
<i>Number of Credit for Small Scale Economic Sector (million rupiahs), 2021 .....</i>	<i>495</i>
10.25 Perkembangan Kredit Perbankan Menurut Sektor Ekonomi (Juta Rupiah), 2017 - 2021 .....	496
<i>Development of Banking Loans by Economic Sector (Million Rupiahs), 2017 - 2021 .....</i>	<i>496</i>
10.26 Posisi Kredit Perbankan Menurut Kabupaten/Kota (Juta Rupiah), 2021 .....	497
<i>Banking Credit Position by Regency/Municipality (million rupiahs), 2021 .....</i>	<i>497</i>
10.27 Rencana dan Realisasi Penerimaan Pajak Bumi Sektor P3L dan Bangunan Menurut Kabupaten/Kota (Ribu Rupiah), 2021 .....	498
<i>Target And Realization Revenue Of Taxes On Land P3L Sector And Building Regency/Municipality (Thousand Rupiah), 2021 .....</i>	<i>498</i>
10.28 Rencana Dan Realisasi Penerimaan Pajak Bumi dan Bangunan Menurut Sektor (Ribu Rupiah), 2021 .....	499
<i>Target Revenue Of Taxes On Land And Building By Sectors (Thousand Rupiah), 2021 .....</i>	<i>499</i>
10.29 Rekapitulasi Data Keragaan Koperasi Menurut Kabupaten/Kota di Provinsi Aceh, 2021 .....	500
<i>Recapitulation of Cooperative Performance Data by District/City in Aceh Province, 2021 .....</i>	<i>500</i>

	Halaman Page
<b>11. PENGELUARAN PENDUDUK.....</b>	<b>503</b>
<b>POPULATION EXPENDITURE .....</b>	<b>503</b>
11.1 Rata-rata Pengeluaran per Kapita Sebulan Menurut Kelompok Komoditas dan Daerah Tempat Tinggal (rupiah) di Provinsi Aceh, 2021 .....	507
<i>Monthly Average Expenditure per Capita by Commodity Group and Urban Rural Classification (rupiahs) in Aceh Province, 2021 .....</i>	<i>507</i>
11.2 Persentase Pengeluaran per Kapita Sebulan Menurut Kelompok Komoditas dan Daerah Tempat Tinggal di Provinsi Aceh, 2021 .....	508
<i>Percentage of Monthly Expenditure per Capita by Commodity Group and Urban Rural Classification in Aceh Province, 2021 .....</i>	<i>508</i>
11.3 Rata-rata Pengeluaran per Kapita Sebulan Makanan dan Bukan Makanan di Daerah Perkotaan dan Perdesaan Menurut Kabupaten/ Kota (rupiah) di Provinsi Aceh, 2020 dan 2021 .....	509
<i>Monthly Average of Food and Non-Food Expenditure per Capita in Urban and Rural Areas by Regency/Municipality (rupiahs) in Aceh Province, 2020 and 2021.....</i>	<i>509</i>
11.4 Rata-rata Pengeluaran per Kapita Sebulan Makanan dan Bukan Makanan di Daerah Perkotaan dan Perdesaan Menurut Kabupaten/ Kota (rupiah) di Provinsi Aceh, 2020 dan 2021 .....	510
<i>Monthly Average of Food and Non-Food Expenditure per Capita in Urban and Rural Areas by Regency/Municipality (rupiahs) in Aceh Province, 2020 and 2021.....</i>	<i>510</i>
11.5 Persentase Penduduk Menurut Golongan Pengeluaran Per Kapita Sebulan di Provinsi Aceh, 2021 .....	511
<i>Percentage of Population by Per Capita Spending Group a Month in Aceh Province, 2021 .....</i>	<i>511</i>
11.6 Rata-rata Konsumsi Karbohidrat Per Kapita Sehari Menurut Kelompok Makanan dan Daerah Tempat Tinggal di Provinsi Aceh (gram), 2021 .....	512
<i>Daily Average Consumption of Carbohydrate Per Capita by Food Group and Urban Rural Classification in Aceh Province (grams), 2021 .....</i>	<i>512</i>
11.7 Rata-rata Konsumsi Kalori Per Kapita Sehari Menurut Kelompok Makanan dan Daerah Tempat Tinggal di Provinsi Aceh (kkal), Maret 2021 .....	513
<i>Daily Average Consumption of Calorie Per Capita by Food Group and</i>	

	Halaman Page
<i>Urban Rural Classification (kcal) in Aceh Province, March 2021</i> .....	513
11.8 Rata-rata Konsumsi Protein Per Kapita Sehari Menurut Kelompok Makanan dan Daerah Tempat Tinggal di Provinsi Aceh (gram), 2021 .....	514
<i>Daily Average Consumption of Protein Per Capita by Food Group and Urban Rural Classification in Aceh Province (grams), 2021</i> .....	514
11.9 Rata-rata Konsumsi Lemak Per Kapita Sehari Menurut Kelompok Makanan dan Daerah Tempat Tinggal di Provinsi Aceh (gram), 2021 .....	515
<i>Daily Average Consumption of Fat Per Capita by Food Group and Urban Rural Classification in Aceh Province (grams), 2021</i> .....	515
<b>12. PERDAGANGAN LUAR NEGERI/FOREIGN TRADE .....</b>	<b>517</b>
<b>12.1 EKSPOR.....</b>	<b>523</b>
<b>EXPORT .....</b>	<b>523</b>
12.1.1 Volume Dan Nilai Ekspor dirinci Menurut Jenis Komoditas dan Pelabuhan Asal di Provinsi Aceh, 2020 dan 2021 .....	523
<i>Volume and Value of Export by Type of Commodity and Port of Origin in Aceh Province, 2020 and 2021</i> .....	523
12.1.2 Volume Dan Nilai Ekspor Menurut Negara Tujuan di Provinsi Aceh, 2020 dan 2021 .....	524
<i>Volume and Value of Export by Destination Country in Aceh Province, 2020 and 2021</i> .....	524
12.1.3 Volume Dan Nilai Ekspor Menurut Pelabuhan Muat di Provinsi Aceh, 2020 dan 2021 .....	525
<i>Volume and Value of Export by Loading Port in Aceh Province, 2020 and 2021</i> .....	525
12.1.4 Volume dan Nilai Ekspor Dirinci menurut Jenis Komoditas yang Berasal dari Provinsi Aceh, 2020 dan 2021 .....	526
<i>Volume and Value of Export by Type of Commodity Originated from Aceh Province, 2020 and 2021</i> .....	526
12.1.5 Volume dan Nilai Ekspor Dirinci menurut Negara Tujuan yang Berasal dari Provinsi Aceh, 2020 dan 2021 .....	527
<i>Volume and Value of Export by Destination Country Originated from Aceh Province, 2020 and 2021</i> .....	527
12.1.6 Volume dan Nilai Ekspor Dirinci menurut Pelabuhan Muat	

	Halaman Page
Komoditas yang Berasal dari Provinsi Aceh, 2020 dan 2021 .....	528
<i>Volume and Value of Export by Loading Port for Commodities Originated from Aceh Province, 2020 and 2021 .....</i>	<i>528</i>
<b>12.2 IMPOR .....</b>	<b>529</b>
<b>IMPORT .....</b>	<b>529</b>
12.2.1 Volume dan Nilai Impor Menurut Negara Asal di Provinsi Aceh, 2020 dan 2021 .....	529
<i>Volume and Value of Import by Country of Origin in Aceh Province, 2020 and 2021 .....</i>	<i>529</i>
12.2.2 Volume dan Nilai Impor Menurut Pelabuhan Bongkar di Provinsi Aceh, 2020 dan 2021 .....	530
<i>Volume and Value of Import by Unloading Port in Aceh Province, 2020 and 2021 .....</i>	<i>530</i>
12.2.3 Volume dan Nilai Impor menurut Jenis Komoditas, 2020 dan 2021 .....	531
<i>Volume and Value of Import by Type of Commodity, 2020 and 2021 .....</i>	<i>531</i>
<b>13. SISTEM NERACA REGIONAL .....</b>	<b>533</b>
<b>SYSTEM OF REGIONAL ACCOUNTS .....</b>	<b>533</b>
<b>13.1 PRODUK DOMESTIK REGIONAL BRUTO PROVINSI .....</b>	<b>538</b>
<b>PROVINCIAL GROSS REGIONAL DOMESTIC PRODUCT.....</b>	<b>538</b>
13.1.1 Produk Domestik Regional Bruto Atas Dasar Harga Berlaku Menurut Lapangan Usaha (miliar rupiah) di Provinsi Aceh, 2017–2021 .....	538
<i>Gross Regional Domestic Product at Current Market Prices by Industry (billion rupiahs) in Aceh Province, 2017–2021 .....</i>	<i>538</i>
13.1.2 Produk Domestik Regional Bruto Atas Dasar Harga Konstan 2010 Menurut Lapangan Usaha (miliar rupiah) di Provinsi Aceh, 2017–2021 .....	553
<i>Gross Regional Domestic Product at 2010 Constant Market Prices by Industry (billion rupiahs) in Aceh Province, 2017–2021.....</i>	<i>553</i>
13.1.3 Distribusi Persentase Produk Domestik Regional Bruto Atas Dasar Harga Berlaku Menurut Lapangan Usaha di Provinsi Aceh, 2017–2021 .....	568
<i>Percentage Distribution of Gross Regional Domestic Product at Current Market Prices by Industry in Aceh Province, 2017–2021.....</i>	<i>568</i>

13.1.4	Laju Pertumbuhan Produk Domestik Regional Bruto Atas Dasar Harga Konstan 2010 Menurut Lapangan Usaha (persen) di Provinsi Aceh, 2017–2021.....	583
	<i>Growth Rate of Gross Regional Domestic Product at 2010 Constant Market Prices by Industry (percent) in aceh Province, 2017–2021 .....</i>	583
13.1.5	Produk Domestik Regional Bruto Atas Dasar Harga Berlaku Menurut Jenis Pengeluaran (miliar rupiah) di Provinsi Aceh, 2017–2021 .....	598
	<i>Gross Regional Domestic Product at Current Market Prices by Type of Expenditure (billion rupiahs) in Aceh Province, 2017–2021.....</i>	598
13.1.6	Produk Domestik Regional Bruto Atas Dasar Harga Konstan 2010 Menurut Jenis Pengeluaran (miliar rupiah) di Provinsi Aceh, 2017–2021 .....	603
	<i>Gross Regional Domestic Product at 2010 Constant Market Prices by Type of Expenditure (billion rupiahs) in Aceh Province, 2017–2021 .....</i>	603
<b>13.2</b>	<b>PRODUK DOMESTIK REGIONAL BRUTO KABUPATEN/KOTA ..... REGENCY/MUNICIPAL GROSS REGIONAL DOMESTIC PRODUCT.</b>	<b>608</b>
13.2.1	Produk Domestik Regional Bruto Atas Dasar Harga Berlaku Menurut Kabupaten/ Kota (miliar rupiah) di Provinsi Aceh, 2017–2021.....	608
	<i>Gross Regional Domestic Product at Current Market Prices by Regency/Municipality (billion rupiahs) in Aceh Province, 2017–2021 ....</i>	608
13.2.2	Produk Domestik Regional Bruto Atas Dasar Harga Konstan 2010 Menurut Kabupaten/Kota (miliar rupiah) di Provinsi Aceh, 2017–2021 .....	609
	<i>Gross Regional Domestic Product at Constant 2010 Prices by Regency/ Municipality (billion rupiahs) in Aceh Province, 2017–2021.....</i>	609
13.2.3	Distribusi Persentase Produk Domestik Regional Bruto Atas Dasar Harga Berlaku Menurut Kabupaten/Kota di Provinsi Aceh, 2017–2021 .....	610
	<i>Percentage Distribution of Gross Regional Domestic Product at Current Market Prices by Regency/Municipality in Aceh Province, 2017–2021 .....</i>	610
13.2.4	Laju Pertumbuhan Produk Domestik Regional Bruto Atas Dasar Harga Konstan 2010 Menurut Kabupaten/Kota (persen) di Provinsi Aceh, 2017–2021.....	611
	<i>Growth Rate of Gross Regional Domestic Product at 2010 Constant Market</i>	

	Halaman Page
<i>Prices by Regency/Municipality (percent) in Aceh Province, 2017–2021</i> .....	611
13.2.5 Produk Domestik Regional Bruto per Kapita Atas Dasar Harga Berlaku Menurut Kabupaten/Kota di Provinsi Aceh (Ribu rupiah), 2017–2021 .....	612
<i>Per Capita Gross Regional Domestic Product at Current Market Prices by Regency/Municipality in Aceh Province (Thousands rupiahs), 2017–2021</i> .....	612
13.2.6 Produk Domestik Regional Bruto per Kapita Atas Dasar Harga Konstan 2010 Menurut Kabupaten/Kota di Provinsi Aceh (Ribu rupiah), 2017–2021 .....	613
<i>Per Capita Gross Regional Domestic Product at 2010 Constant Market Prices by Regency/Municipality in Aceh Province (Thousands rupiahs), 2017–2021</i> .....	613
13.2.7 Laju Pertumbuhan Produk Domestik Regional Bruto per Kapita Atas Dasar Harga Konstan 2010 Menurut Kabupaten/Kota di Provinsi Aceh (persen), 2017–2021 .....	614
<i>Growth Rate of per Capita Gross Regional Domestic Product at 2010 Constant Market Prices by Regency/Municipality in Aceh Province (percent), 2017–2021</i> .....	614
<b>14. PERBANDINGAN ANTARPROVINSI/NATIONAL COMPARISON</b>	<b>615</b>
14.1 Jumlah Penduduk Menurut Provinsi di Indonesia (ribu), 2020–2021 .....	617
<i>Population by Province in Indonesia (thousand), 2020–2021</i> .....	617
14.2 Laju Pertumbuhan Produk Domestik Regional Bruto Atas Dasar Harga Konstan 2010 Menurut Provinsi di Indonesia (persen), 2017–2021 .....	619
<i>Growth Rate of Gross Regional Domestic Products at 2010 Constant Market Prices by Province in Indonesia (percent), 2017–2021</i> .....	619
14.3 Indeks Harga Konsumen 82 Kota di Indonesia (2012=100), 2017–2021 .....	621
<i>Consumer Price Indices 82 Cities in Indonesia (2012=100), 2017–2021</i> .....	621
14.4 Jumlah Penduduk Miskin Menurut Provinsi di Indonesia (ribu), 2017–2021 .....	626
<i>Number of Poor Population by Province in Indonesia (thousand), 2017–</i>	

	Halaman Page
2021 .....	626
14.5 Indeks Pembangunan Manusia Menurut Provinsi di Indonesia, 2017–2021 .....	628
<i>Human Development Index by Province in Indonesia, 2017–2021 .....</i>	<i>628</i>

<https://aceh.bps.go.id>





## PENJELASAN UMUM/EXPLANATORY NOTES

Tanda-tanda, satuan-satuan, dan lain-lainnya yang digunakan dalam publikasi ini adalah sebagai berikut:

*Symbols, measurement units, and acronyms which are used in this publication, are as follows:*

### 1. TANDA-TANDA/SYMBOLS

Data tidak tersedia/Data not available .....	: ...
Tidak ada atau nol /Null or zero .....	: -
Data dapat diabaikan/Data negligible .....	: 0
Tanda decimal/Decimal point .....	: ,
Data tidak dapat ditampilkan/Not applicable .....	: NA
Angka estimasi/Estimated figures .....	: e
Angka diperbaiki/Revised figures .....	: r
Angka sementara/Preliminary figures .....	: x
Angka sangat sementara/Very preliminary figures .....	: xx
Angka sangat sangat sementara/Very very preliminary figures .....	: xxx

### 2. SATUAN/UNITS

barel/barrel .....	: 158,99 liter/litres = 1/6,2898 m <sup>3</sup>
hektar (ha)/hectare (ha) .....	: 10 000 m <sup>2</sup>
kilometer (km)/kilometres (km) .....	: 1 000 meter/meters (m)
knot/knot .....	: 1,8523 km/jam (km/hour)
kuintal/quintal .....	: 100 kg
KWh .....	: 1 000 Watt hour
MWh .....	: 1 000 KWh
liter (untuk beras)/litre (for rice) .....	: 0,80 kg
MMSCF .....	: 1/35,3 m <sup>3</sup>
metrik ton (m.ton)/metric ton (m. ton) .....	: 0,98421 long ton = 1 000 kg
ons/ounce .....	: 28,31 gram/grams
ton .....	: 1 000 kg

Satuan lain: buah, dus, butir, helai/lembar, kaleng, batang, pulsa, ton kilometer (ton-km), jam, menit, persen (%).

*Other units: unit, pack, pieces, sheet, tin, pulse, ton-kilometres(ton-km), hour, minute, percent (%).*

Perbedaan angka di belakang koma disebabkan oleh pembulatan angka.

*The difference in decimal numbers is caused by rounding.*

<https://aceh.bps.go.id>

## DAFTAR SINGKATAN/ LIST OF ABBREVIATIONS

SI	: Stasiun Iklim
SIMPK	: Stasiun Meteorologi Pertanian Khusus
t.t	: Tempat tidur
BCG	: Bacillus Calmette Guerin
DPT	: Difteri, Pertusis, Tetanus
TT	: Tetanus Toxoid
IOT	: Industri Obat Tradisional/ <i>Traditional Medicine Industry</i>
IKOT	: Industri Kecil Obat Tradisional/ <i>Traditional Medicine Small</i>
Alkes	: Alat kesehatan/ <i>Health Kits</i>
PKRT	: Perbekalan Kesehatan Rumah tangga/ <i>Household Health Logistics</i>
Kompl	: Komplemen/ <i>Complement</i>
IRTP	: Industri Pangan Produksi Rumah Tangga/ <i>Foods Home Industry</i>
PBF	: Pedagang Besar Farmasi/ <i>Pharmacy Whole-seller</i>
GFK	: Gudang Farmasi Kab/Kota/Regency/ <i>Municipality Pharmacy Warehouse</i>
RB	: Rumah Bersalin/ <i>Delivery House</i>
Pustu	: Puskesmas pembantu/ <i>Auxiliary Public Health Center</i>
BP	: Balai Pengobatan/ <i>Polyclinic</i>
TPS	: Tempat Pembuangan Sementara / <i>landfill</i>
Jamkesmas	: Jaminan kesehatan masyarakat miskin/ <i>Poor public health insurance</i>
PJKMU	: Program Jaminan Kesehatan Masyarakat Umum
SIUP	: Surat Ijin Usaha Perdagangan/ <i>Trading Permission Letter</i>
TDP	: Tanda Daftar Perusahaan/ <i>Company Registration Identity</i>
API	: Angka Pengenal Importir/ <i>Importer's Identity Number</i>

- Catatan/Notes: <sup>1</sup> Data 2006–2009: berdasarkan hasil SUPAS 2005; mulai 2010: Hasil proyeksi penduduk Indonesia 2010–2035 (pertengahan tahun/Juni)/*Data in 2006–2009: based on SUPAS 2005; since 2010: The result of Indonesia population projection 2010–2035 (mid year/June)*
- <sup>2</sup> Kondisi Agustus/*Condition at August*
- <sup>3</sup> Menggunakan penimbang hasil proyeksi penduduk tahun 2010–2035/*Weighted by the 2010–2035 population projection*
- <sup>4</sup> Kondisi Maret/*Condition at March*
- <sup>5</sup> Sejak tahun 2010, IPM dihitung dengan metode baru. Komponen IPM metode baru adalah angka harapan hidup saat lahir, harapan lama sekolah, rata-rata lama sekolah, dan pengeluaran per kapita/*Since 2010, HDI was calculated using new method. New HDI component are life expectancy at birth, expected years of schooling, means years of schooling, and expenditure per capita*
- <sup>6</sup> Mulai tahun 2010 mengadopsi *System of National Account 2008 (SNA 2008)*/*Since 2010 is in line with System of National Account 2008 (SNA 2008)*
- <sup>7</sup> Sebelum 2011 menggunakan tahun dasar 2000 (2000=100), mulai 2011 menggunakan tahun dasar 2010 (2010=100)/*Before 2011 using 2000 base year (2000=100), since 2011 using 2010 base year (2010=100)*
- <sup>8</sup> Mulai 2010 proyeksi penduduk berdasarkan hasil SP2010/*Since 2010 population projection based on SP2010*
- <sup>9</sup> IHK 82 kota (2012 = 100)/*CPI 82 cities (2012 = 100)*
- <sup>10</sup> Mulai 2010: menggunakan SBI 9 bulan/*Since 2010: using SBI 9 month*

#### Kategori Lapangan Usaha/*Industry Category:*

A	:	Pertanian, Kehutanan, dan Perikanan/ <i>Agriculture, Forestry, and Fishing</i>
B	:	Pertambangan dan Penggalian/ <i>Mining and Quarrying</i>
C	:	Industri Pengolahan/ <i>Manufacturing</i>
D	:	Pengadaan Listrik dan Gas/ <i>Electricity and Gas</i>
E	:	Pengadaan Air; Pengelolaan Sampah, Limbah, dan Daur Ulang/ <i>Water Supply; Sewerage, Waste Management, and Remediation Activities</i>
F	:	Konstruksi/ <i>Construction</i>
G	:	Perdagangan Besar dan Eceran; Reparasi Mobil dan Sepeda Motor/ <i>Wholesale and Retail Trade; Repair of Motor Vehicles and Motorcycles</i>
H	:	Transportasi dan Pergudangan/ <i>Transportation and Storage</i>
I	:	Penyediaan Akomodasi dan Makan Minum/ <i>Accommodation and Food Service Activities</i>
J	:	Informasi dan Komunikasi/ <i>Information and Communication</i>
K	:	Jasa Keuangan dan Asuransi/ <i>Financial and Insurance Activities</i>
L	:	Real Estat/ <i>Real Estate Activities</i>
M,N	:	Jasa Perusahaan/ <i>Business Activities</i>
O	:	Administrasi Pemerintahan, Pertahanan, dan Jaminan Sosial Wajib/ <i>Public Administration and Defence; Compulsory Social Security</i>
P	:	Jasa Pendidikan/ <i>Education</i>
Q	:	Jasa Kesehatan dan Kegiatan Sosial/ <i>Human Health and Social Work Activities</i>
R,S,T,U	:	Jasa Lainnya/ <i>Other Services Activities</i>

# GEOGRAFI DAN IKLIM

## GEOGRAPHY AND CLIMATE

1

### Data Stasiun Klimatologi Aceh Besar, 2021

Min

22,5 °C

Max

32,9 °C

38 %

100 %

1011,20 mb

1013,61 mb

3,2 Knot

4,9 Knot



<https://aceh.bps.go.id>

**PENJELASAN TEKNIS**

1. Daerah Aceh yang terletak di bagian paling Barat gugusan kepulauan Nusantara, menduduki posisi strategis sebagai pintu gerbang lalu lintas perniagaan dan kebudayaan yang menghubungkan Timur dan Barat sejak berabad-abad lampau. Aceh sering disebut-sebut sebagai tempat persinggahan para pedagang Cina, Eropa, India dan Arab, sehingga menjadikan daerah Aceh pertama masuknya budaya dan agama di Nusantara.
2. Pada abad ke-7 para pedagang India memperkenalkan agama Hindu dan Budha. Namun peran Aceh menonjol sejalan dengan masuk dan berkembangnya agama Islam di daerah ini, yang diperkenalkan oleh pedagang Gujarat dari jajaran Arab menjelang abad ke-9.
3. Menurut catatan sejarah, Aceh adalah tempat pertama masuknya agama Islam di Indonesia dan sebagai tempat timbulnya kerajaan Islam pertama di Indonesia, yaitu Peureulak dan Pasai. Kerajaan yang dibangun oleh Sultan Ali Mughayatsyah dengan ibukotanya di Bandar Aceh Darussalam (Banda Aceh sekarang) lambat laun bertambah luas wilayahnya yang meliputi sebagian besar pantai Barat dan Timur Sumatra

**TECHNICAL NOTES**

1. *Aceh region located in the western part of Nusantara archipelago, occupying a strategic position as a gateway traffic commerce and culture that connects East and West since centuries ago. Aceh is often touted as a haven of the Chinese merchants, European, Indian and Arabic, making the first entry of the Aceh culture and religion in the archipelago.*
2. *In the 7th century Indian traders introduced the religion of Hinduism and Buddhism. But Aceh prominent role in line with the entrance and religious development of Islam in this region, which was introduced by Gujarat traders from the ranks of Arab ahead of the 9th century.*
3. *According to historical records, Aceh was the first place entry of Islam in Indonesia and as a place of emergence of the first Islamic kingdom in Indonesia, namely Peureulak and Pasai. Empire that was built by Sultan Ali Mughayatsyah with its capital in Bandar Aceh (Banda Aceh now) is slowly expanding its territory covering most of East and West coast of Sumatra to the Malay Peninsula.*

hingga ke Semenanjung Malaka.

4. Kehadiran daerah ini semakin bertambah kokoh dengan terbentuknya Kesultanan Aceh yang mempersatukan seluruh kerajaan-kerajaan kecil yang terdapat di daerah itu. Dengan demikian kesultanan Aceh mencapai puncak kejayaannya pada permulaan abad ke-17, pada masa pemerintahan Sultan Iskandar Muda.
  5. Pada masa itu pengaruh agama dan kebudayaan Islam begitu besar dalam kehidupan sehari-hari masyarakat Aceh, sehingga daerah ini mendapat julukan "Seuramo Mekkah" (Serambi Mekkah). Keadaan ini tidak berlangsung lama, karena sepeninggal Sultan Iskandar Muda para penggantinya tidak mampu mempertahankan kebesaran kerajaan tersebut. Sehingga kedudukan daerah ini sebagai salah satu kerajaan besar di Asia Tenggara melemah. Hal ini menyebabkan wibawa kerajaan semakin merosot dan mulai dimasuki pengaruh dari luar. Kesultanan Aceh menjadi incaran bangsa Barat yang ditandai dengan penandatanganan Traktat London dan Traktat Sumatera antara Inggris dan Belanda mengenai pengaturan kepentingan mereka di Sumatera. Sikap bangsa Barat untuk menguasai wilayah Aceh menjadi
4. *The presence of this area is growing strong with the formation of The Sultanate of Aceh, which unite all the small kingdoms located in the area. Thus, The Sultanate of Aceh reached its peak at the beginning of the 17th century, during the reign of Sultan Iskandar Muda.*
  5. *At that time the influence of religion and Islamic culture is so large in the daily life of the Acehnese people, so this area got the nickname "Seuramo Mecca" (Veranda of Mecca). This situation did not last long, because after the death of Sultan Iskandar Muda his successors could not maintain the greatness of the kingdom. So that the position of this region as one of the great kingdoms in Southeast Asia weakened. This led to the royal dignity of the slump and to have entered from outside influences. Sultanate of Aceh became the target of Western nations marked by the signing of the Treaty of Sumatera and the Treaty of London between the British and Dutch on setting up their interest in Sumatera. Manner of Western nations for control of the territory of Aceh became a reality on March 26, 1873, when the Dutch declared war on the Sultan of Aceh.*



kenyataan pada tanggal 26 Maret 1873, ketika Belanda menyatakan perang kepada Sultan Aceh.

6. Tantangan yang disebut 'Perang Sabi' ini berlangsung selama 30 tahun dengan menelan jiwa yang cukup besar tersebut memaksa Sultan Aceh terakhir, Twk. Muhd. Daud untuk mengakui kedaulatan Belanda di tanah Aceh.
  7. Dengan pengakuan kedaulatan tersebut, daerah Aceh secara resmi dimasukkan secara administratif ke dalam Hindia Timur Belanda (Nederlansch Oost-Indie) dalam bentuk propinsi yang sejak tahun 1937 berubah menjadi karesidenan hingga kekuasaan kolonial Belanda di Indonesia berakhir. Pemberontakan melawan penjajahan Belanda masih saja berlangsung sampai ke pelosok-pelosok Aceh. Kemudian peperangan beralih melawan Jepang yang datang pada tahun 1942. Peperangan ini berakhir dengan menyerahnya Jepang kepada Sekutu pada tahun 1945.
  8. Dalam jaman perang kemerdekaan, sumbangan dan keikutsertaan rakyat Aceh dalam perjuangan sangatlah besar, sehingga Presiden Pertama Republik Indonesia, Ir. Sukarno memberikan julukan sebagai "Daerah Modal" pada daerah Aceh.
6. *The challenge called 'Perang Sabi' lasted for 30 years with a big enough soul to swallow the last forced the Sultan of Aceh, Twk. Muhd. Daud to recognize the sovereignty of the Netherlands in the land of Aceh.*
  7. *With the recognition of sovereignty, the region of Aceh was formally incorporated administratively into Hindia Timur Netherlands (Oost-Indie Nederlansch) in the form of provinces since 1937 turned up residency in Indonesia the Dutch colonial rule ended. Revolt against Dutch colonialism still lasts up to the outposts of Aceh. Then the war turned against Japan came in 1942. This war ended with Japan's surrender to the Allies in 1945.*
  8. *In a time of war of independence, the contribution and participation of the Acehnese people in the struggle are enormous, so the First President of the Republic of Indonesia, Ir. Soekarno gave a nickname as "the Capital Region" in the region of Aceh.*

9. Sejak bangsa Indonesia memproklamkan kemerdekaan pada tanggal 17 Agustus 1945 sebagai bangsa dan negara yang merdeka dan berdaulat, Aceh merupakan salah satu daerah atau bagian dari negara Republik Indonesia sebagai sebuah karesidenan dari Propinsi Sumatera. Bersamaan dengan pembentukan keresidenan Aceh, berdasarkan Surat Ketetapan Gubernur Sumatera Utara Nomor 1/X tanggal 3 Oktober 1945 diangkat Teuku Nyak Arief sebagai Residen.
  10. Kedudukan daerah Aceh sebagai bagian dari wilayah Negara Republik Indonesia telah beberapa kali mengalami perubahan status. Pada masa revolusi kemerdekaan, Keresidenan Aceh pada awal tahun 1947 berada di bawah daerah administratif Sumatera Utara. Sehubungan dengan adanya agresi militer Belanda terhadap Republik Indonesia, Keresidenan Aceh, Langkat dan Tanah Karo ditetapkan menjadi Daerah militer yang berkedudukan di Kutaradja (Banda Aceh sekarang) dengan Gubernur Militer Teungku Muhammad Daud Beureueh. Walaupun pada saat itu telah dibentuk Daerah Militer namun keresidenan masih tetap dipertahankan. Selanjutnya pada tanggal 5 April 1948 ditetapkan Undang-undang Nomor 10 Tahun
9. *Since the nation Indonesia proclaimed independence on August 17, 1945 as a nation and an independent and sovereign country, Aceh is one of the area or part of the Republic of Indonesia as a residency of Sumatra Province. Along with the establishment of Aceh residency, based on an assessment of North Sumatra Governor No. 1 / X dated October 3, 1945 was appointed Teuku Nyak Arief as Resident.*
  10. *The position of Aceh region as part of the territory of the Republic of Indonesia has several times changed. At the revolution time, the residency of Aceh in early 1947 under the administrative area of Sumatra Utara. Due to the Dutch military aggression against the Republic of Indonesia, Aceh Residency, Langkat and Karo is set to be domiciled in the military area Kutaradja (Banda Aceh now) with the Military Governor, Tengku Muhammad Daud. Although at that time had formed regional military but residency is still maintained. Furthermore, on 5 April 1948 to enact a Law No. 10 of 1948 which divided the Autonomous Province of Sumatra into three, namely: Sumatra Utara, Sumatra Tengah and Sumatra Selatan. Sumatera Utara Province include residency*

1948 yang membagi Sumatera menjadi 3 Propinsi Otonom, yaitu : Sumatera Utara, Sumatera Tengah dan Sumatera Selatan. Propinsi Sumatera Utara meliputi keresidenan Aceh, Sumatera Timur dan Tapanuli Selatan, dengan pimpinan Gubernur Mr. S.M. Amin.

*Aceh, Sumatra, Tapanuli Timur and Tapanuli Selatan, with the leadership of Mr. S.M. Amin as Governor.*

11. Dalam menghadapi agresi militer kedua yang dilancarkan Belanda untuk menguasai Negara Republik Indonesia, Pemerintah bermaksud untuk memperkuat pertahanan dan keamanan dengan mengeluarkan Ketetapan Pemerintah Darurat Republik Indonesia Nomor 21/Pem/PDRI tanggal 16 Mei 1949 yang memusatkan kekuatan Sipil dan Militer kepada Gubernur Militer.
 

*11. In the face of second military aggression waged by the Dutch for control of the Republic of Indonesia, the Government intends to strengthen defense and security by issuing the Emergency Decree of the Government of the Republic of Indonesia Number 21/Pem/PDRI dated May 16, 1949 which concentrates the power of the Civil and Military to Military Governor.*
12. Pada akhir tahun 1949 Keresidenan Aceh dikeluarkan dari Propinsi Sumatera Utara dan selanjutnya ditingkatkan statusnya menjadi Propinsi Aceh. Tengku Muhammad Daud Beureueh yang sebelumnya sebagai Gubernur Militer Aceh, Langkat dan Tanah Karo diangkat menjadi Gubernur Propinsi Aceh. beberapa waktu kemudian, berdasarkan Peraturan pemerintah pengganti Undang-undang Nomor 5 Tahun 1950 propinsi Aceh kembali menjadi Keresidenan sebagaimana halnya pada awal kemerdekaan. Perubahan status ini menimbulkan gejolak politik yang menyebabkan
 

*12. At the end of 1949 the residency of Aceh excluded from Sumatra Utara Province and further enhanced the status of a province of Aceh. Tengku Muhammad Daud previously as Military Governor of Aceh, Langkat and Karo was appointed Governor of the Province. Some time later, according to government regulations successor Act No. 5 of 1950 the province back into the residency as well as at the beginning of independence. The change raises the status of political upheavals that led to the disruption of stability, order and public tranquility. The desire of leaders and people of Aceh so taken by the Government issued Law*

terganggunya stabilitas keamanan, ketertiban dan ketentraman masyarakat. Keinginan pemimpin dan rakyat Aceh ditanggapi oleh Pemerintah sehingga dikeluarkan Undang-undang Nomor 24 Tahun 1956 tentang pembentukan kembali propinsi Aceh yang meliputi seluruh wilayah bekas keresidenan Aceh.

13. Dengan dikeluarkan Undang-undang Nomor 1 Tahun 1957, status Propinsi Aceh menjadi Daerah Swatantra Tingkat I dan pada tanggal 27 Januari 1957 A. Hasjmy dilantik sebagai Gubernur Propinsi Aceh. Namun gejala politik di Aceh belum seluruhnya berakhir. Untuk menjaga stabilitas Nasional demi persatuan dan kesatuan bangsa, melalui misi Perdana Menteri Hardi yang dikenal dengan nama MISSI HARDI tahun 1959 dilakukan pembicaraan yang berhubungan dengan gejala politik, pemerintahan dan pembangunan daerah Aceh. Hasil misi tersebut ditindak lanjuti dengan keputusan Perdana Menteri Republik Indonesia Nomor 1/MISSI/1959. Maka sejak tanggal 26 Mei 1959 Daerah Swatantra Tingkat I atau Propinsi Aceh diberi status "Daerah Istimewa" dengan sebutan lengkap Propinsi Daerah Istimewa Aceh. Dengan predikat tersebut, Aceh memiliki hak-hak otonomi yang luas dalam bidang agama,

*Number 24 Year 1956 concerning the establishment of the province which covers the entire territory of the former residency of Aceh.*

13. *With the issued Law No. 1 of 1957, the status of Aceh Province became the First Level Autonomous Region and on January 27, 1957 A. Hasjmy sworn in as Governor of Aceh Province. But the political turmoil in Aceh is not yet entirely over. To maintain national stability and unity for the sake of national unity, through the Prime Minister's mission known as MISSI HARDI 1959, conducted discussions related to the political turmoil, governments and regional development in Aceh. The results of the mission followed up with a decision of the Prime Minister of the Republic of Indonesia Number 1/MISSI/1959. So since the date of May 26, 1959 First Level Autonomous Region or the Province of Aceh was given the status of "Special Region" as a full named province of Aceh Special Region. With these predicates, Aceh has the right of broad autonomy in religion, customs and education. This status was confirmed by Law No. 18 of 1965.*

adat dan pendidikan. status ini dikukuhkan dengan Undang-undang Nomor 18 Tahun 1965.

14. Berbagai kebijakan dalam penyelenggaraan pemerintah pada masa lalu yang menitik beratkan pada sistem yang terpusat dipandang sebagai sumber bagi munculnya ketidakadilan dalam kehidupan berbangsa dan bernegara, kondisi yang demikian ini memunculkan pergolakan.
15. Hal ini ditanggapi oleh pemerintah pusat dengan pemberian Otonomi Khusus dengan disahkannya Undang-Undang no. 18 tahun 2002 dan Propinsi Daerah Istimewa Aceh berubah menjadi Provinsi Nanggroe Aceh Darussalam.
16. Kemudian berdasarkan Peraturan Gubernur Aceh Nomor 46 Tahun 2009 tentang Penggunaan Sebutan Nama Aceh dan Gelar Pejabat Pemerintahan dalam Tata Naskah Dinas di Lingkungan Pemerintah Aceh tertanggal 7 April 2009, ditegaskan bahwa sebutan Daerah Otonom, Pemerintahan Daerah, Kepala Daerah/Wakil Kepala Daerah, Dewan Perwakilan Rakyat Daerah, Nomenklatur dan Papan Nama Satuan Kerja Pemerintah Aceh (SKPA), Titelatur Penandatanganan, Stempel Jabatan dan Stempel Instansi dalam Tata Naskah Dinas di lingkungan Pemerintah Aceh,
14. *Various policies in the administration of government in the past that focuses on a centralized system is seen as a source of injustice in the life of nation and state, this leads to conditions such upheaval.*
15. *This is addressed by the central government by granting special autonomy to the enactment of Law no. 18 in 2002 and the Province of Aceh Special Region turned into a Province of Nanggroe Aceh Darussalam.*
16. *Then based on the Governor of Aceh Regulation Number 46 Year 2009 on the Use of Name The name of Aceh and the degree Government Officials in the Manuscript Department of the Environment Administration Aceh Government dated 7 April 2009, asserted that the designation of the Autonomous Region, the Regional Administration, Regional Head / Deputy Head, House of Representatives area, Nomenclature and Name Board Task Force on Governing Aceh (SKPA), Titelatur signatories, Seals and Stamp Agency Position in Governance in the Manuscript Department of the Government of Aceh, altered and*

diubah dan diseragamkan dari sebutan/nomenklatur “Nanggroe Aceh Darussalam” (“NAD”) menjadi sebutan/nomenklatur “Aceh”. Ini dilakukan sambil menunggu ketentuan dalam Pasal 251 UU Pemerintahan Aceh yang menyatakan bahwa nama Aceh sebagai provinsi dalam sistem NKRI, akan ditentukan oleh DPRA hasil Pemilu 2009.

*made uniform from the designation / nomenclature “Nanggroe Aceh Darussalam” (“NAD”) to the title / nomenclature of “Aceh”. This is done while waiting for the provisions in Article 251 Law on Governing Aceh which states that the name of Aceh as a province in the Homeland system, will be determined by the DPRA 2009 election results.*

17. Provinsi Aceh terletak antara 01o 58' 37,2" – 06o 04' 33,6" Lintang Utara dan 94o 57' 57,6" – 98o 17' 13,2" Bujur Timur dengan ketinggian rata-rata 125 meter di atas permukaan laut. Pada tahun 2019 Provinsi Aceh terdiri atas 18 Kabupaten dan 5 kota, 289 kecamatan, 6.514 gampong atau desa.
  18. Batas-batas wilayah Provinsi Aceh, sebelah Utara dan Timur berbatasan dengan Selat Malaka, sebelah Selatan dengan Provinsi Sumatera Utara dan sebelah Barat dengan Samudera Indonesia. Satu-satunya hubungan darat hanyalah dengan Provinsi Sumatera Utara, sehingga memiliki ketergantungan yang cukup tinggi dengan Provinsi Sumatera Utara.
  19. Luas Provinsi Aceh 57.956 km<sup>2</sup>.
17. *Aceh Province is located between 01o 58' 37,2" – 06o 04' 33,6" north latitude and 94o 57' 57,6" – 98o 17' 13,2" east longitude with an average altitude of 125 meters above sea level. In 2019 the province of Aceh is divided into 18 districts and 5 cities, consisting of 289 districts, 6.514 villages.*
  18. *The boundaries of the territory of Aceh Province, northern and eastern borders with the Malacca Straits, south of the Province of Sumatra Utara and west of the Indonesian Ocean. The only land connection is to the Sumatra Utara province, so it has a fairly high dependence by the Province of Sumatra Utara.*
  19. *Area of Aceh Province is 57.956 km<sup>2</sup>.*

### 1.1 KEADAAN GEOGRAFI

Lokasi suaka alam/objek wisata alam di Provinsi Aceh ada di delapan lokasi, yaitu Cagar Alam Jantho, Cagar Alam Serbajadi, Suaka Margasatwa Rawa Singkil, Taman Wisata dan Taman Laut Pulau Weh Sabang, Taman Wisata Alam Kepulauan Banyak, Taman Wisata Alam Jantho, Taman Wisata Alam Kuta Malaka, dan Taman Buru Lingga Isaq.

### 1.1 GEOGRAPHY CONDITION

*Location of nature reserves / natural tourist attraction in the province of Aceh in eight locations, namely Jantho Nature Reserve, Serbajadi Nature Reserve, Rawa Singkil Wildlife Reserve, Park and Marine Park Pulau Weh Sabang, Nature Park Banyak Islands, Jantho Nature Tourism Park, Kuta Malaka Nature Tourism Park, and Buru Lingga Isaq Park.*

<https://aceh.bps.go.id>

## 1.1 KEADAAN GEOGRAFI GEOGRAPHY CONDITION

**Tabel** 1.1.1 **Luas Daerah Menurut Kabupaten/Kota di Provinsi Aceh, 2021**  
**Table** 1.1.1 **Total Area by Regency in Aceh Province, 2021**

Kabupaten/Kota Regency/Municipality	Ibukota Kabupaten/Kota Capital of Regency/ Municipality	Luas <sup>1</sup> Total Area <sup>1</sup> (km <sup>2</sup> /sq.km)	Persentase terhadap Luas Provinsi Percentage to Province's Area
(1)	(2)	(3)	(4)
Simeulue	Sinabang	2 051,48	3,54
Aceh Singkil	Singkil	2 185,00	3,77
Aceh Selatan	Tapak Tuan	3 841,60	6,63
Aceh Tenggara	Kutacane	4 231,43	7,30
Aceh Timur	Idi Rayeuk	6 286,01	10,85
Aceh Tengah	Takengon	4 318,39	7,45
Aceh Barat	Meulaboh	2 927,95	5,05
Aceh Besar	Kota Jantho	2 969,00	5,12
Pidie	Sigli	3 086,95	5,33
Bireuen	Bireuen	1 901,20	3,28
Aceh Utara	Lhoksukon	3 236,86	5,59
Aceh Barat Daya	Blangpidie	1 490,60	2,57
Gayo Lues	Blang Kejeren	5 719,58	9,87
Aceh Tamiang	Karang Baru	1 956,72	3,38
Nagan raya	Suka Makmue	3 363,72	5,80
Aceh Jaya	Calang	3 812,99	6,58
Bener Meriah	Simpang Tiga Redelong	1 454,09	2,51
Pidie Jaya	Meureudu	1 073,60	1,85
Banda Aceh	-	61,36	0,11
Sabang	-	153,00	0,26
Langsa	-	262,41	0,45
Lhokseumawe	-	181,06	0,31
Subulussalam	-	1 391,00	2,40
<b>Aceh</b>	<b>Banda Aceh</b>	<b>57 956,00</b>	<b>100,00</b>

Catatan/Note: ...

Sumber/Source: Berdasarkan Peraturan Menteri Dalam Negeri Nomor 72 Tahun 2019 tanggal 25 Oktober 2019/Based on Minister of Home Affairs Regulation Number 72/2019, October 25, 2019



**Tabel**  
**Table 1.1.3****Jumlah Desa<sup>1</sup>/Kelurahan Menurut Kabupaten/Kota dan Letak Geografis di Provinsi Aceh, 2014-2021**  
**Number of Villages<sup>1</sup>/Kelurahan by Regency/Municipality and Geographical Location in Aceh Province, 2014-2021**

Kabupaten/Kota Regency/ Municipality	Tepi Laut Coastal			Bukan Tepi Laut Non-Coastal		
	2014	2018	2021	2014	2018	2021
(1)	(2)	(3)	(4)	(5)	(6)	(7)
Simeulue	117	113	72	21	25	66
Aceh Singkil	20	20	16	100	96	103
Aceh Selatan	86	80	79	174	180	181
Aceh Tenggara	–	–	–	385	385	385
Aceh Timur	60	59	54	454	455	461
Aceh Tengah	–	–	–	295	295	295
Aceh Barat	34	34	30	287	287	291
Aceh Besar	75	73	72	529	531	531
Pidie	41	37	34	690	694	697
Bireuen	79	77	74	530	532	535
Aceh Utara	37	37	39	815	815	813
Aceh Barat Daya	35	32	28	117	120	124
Gayo Lues	–	–	–	145	145	148
Aceh Tamiang	9	9	9	204	204	204
Nagan raya	16	14	17	206	208	205
Aceh Jaya	52	52	48	120	120	124
Bener Meriah	–	–	2	233	233	231
Pidie Jaya	35	34	33	187	188	189
Banda Aceh	12	12	13	78	78	77
Sabang	16	16	12	2	2	6
Langsa	5	5	11	61	61	55
Lhokseumawe	19	19	19	49	49	49
Subulussalam	–	–	–	82	82	82
<b>Aceh</b>	<b>748</b>	<b>723</b>	<b>662</b>	<b>5 764</b>	<b>5 785</b>	<b>5 852</b>

Catatan/Note: <sup>1</sup> Desa pada tabel ini termasuk Unit Permukiman Transmigrasi (UPT) yang masih dibina oleh kementerian terkait dan nagari di provinsi Sumatera Barat/Villages in this table include Settlement Uni fostered by the relevant ministries and the nagari in the province of Sumatera Barat

Sumber/Source: BPS, Pendataan Potensi Desa (Podes)/BPS-Statistics Indonesia, Village Potential Data Collection

**Tabel**  
**Table 1.1.4****Jumlah Desa<sup>1,2</sup>/Kelurahan Menurut Kabupaten/Kota dan Topografi Wilayah di Provinsi Aceh 2014-2021**  
**Number of Villages<sup>1,2</sup>/Kelurahan by Regency/Municipality and Topographical Areas in Aceh Province, 2014-2021**

Kabupaten/ Kota Regency/ Municipality	Lembah Valley			Lereng/Puncak Slope			Dataran Flat		
	2014	2018	2021 <sup>3</sup>	2014	2018	2021 <sup>3</sup>	2014	2018	2021 <sup>3</sup>
(1)	(2)	(3)	(4)	(5)	(6)	(7)	(8)	(9)	(10)
Simeulue	1	–	1	7	–	94	130	138	43
Aceh Singkil	3	1	5	22	–	78	95	115	36
Aceh Selatan	11	19	6	12	22	148	237	219	106
Aceh Tenggara	131	35	18	48	47	109	206	303	258
Aceh Timur	–	3	5	33	26	118	481	485	392
Aceh Tengah	92	110	8	146	167	272	57	18	15
Aceh Barat	5	4	16	19	11	108	297	306	197
Aceh Besar	3	9	25	16	12	49	585	583	529
Pidie	15	8	9	16	19	60	700	704	662
Bireuen	1	5	2	53	32	139	555	572	468
Aceh Utara	3	–	14	27	17	177	822	835	661
Aceh Barat Daya	1	1	9	7	2	23	144	149	120
Gayo Lues	53	107	10	24	38	128	68	–	10
Aceh Tamiang	3	3	–	4	6	10	206	204	203
Nagan raya	13	5	11	6	14	55	203	203	156
Aceh Jaya	4	2	–	6	4	71	162	166	101
Bener Meriah	15	12	4	63	221	217	155	–	12
Pidie Jaya	–	–	5	12	–	65	210	222	152
Banda Aceh	–	–	–	–	–	–	90	90	90
Sabang	1	–	–	6	12	18	11	6	–
Langsa	–	–	–	3	1	7	63	65	59
Lhokseumawe	–	–	3	1	–	14	67	68	51
Subulussalam	–	3	2	7	9	51	75	70	29
<b>Aceh</b>	<b>355</b>	<b>327</b>	<b>153</b>	<b>538</b>	<b>660</b>	<b>2 011</b>	<b>5 619</b>	<b>5 521</b>	<b>4 350</b>

Catatan/Note: <sup>1</sup> Desa pada tabel ini termasuk Unit Permukiman Transmigrasi (UPT) yang masih dibina oleh kementerian terkait dan nagari di provinsi Sumatera Barat/Villages in this table include Settlement Uni fostered by the relevant ministries and the nagari in the province of Sumatera Barat

<sup>2</sup> Jumlah desa tidak termasuk desa tepi laut/Number of villages excluded coastal villages

<sup>3</sup> Data citra satelit yang sudah dikonfirmasi oleh aparat desa. Kategori Lereng/Puncak termasuk juga Tebing/ Satellite image data that has been confirmed by village officials. The Slope category includes Cliffs.

Sumber/Source: BPS, Pendataan Potensi Desa (Podes)/BPS-Statistics Indonesia, Village Potential Data Collection

**Tabel 1.1.5** Lokasi dan Luas Suaka Alam/Objek Wisata Alam, 2021  
**Table 1.1.5** Location and Area of Wild Life Preserve/Natural Tourist Objects, 2021

<i>Suaka Alam/Objek Wisata Alam</i> <i>Wild Life Preserve/Natural Tourist Objects</i>	<i>Lokasi</i> <i>Location</i>	<i>Luas</i> <i>Location</i>
(1)	(2)	(3)
Cagar Alam Hutan Pinus Jantho	Aceh Besar	15.269,13
Cagar Alam Serbojadi	Aceh Timur	307,01
Suaka Marga Satwa Rawa Singkil	Aceh Selatan, Aceh Singkil dan Subulussalam	81.790,21
Taman Wisata Alam/Laut Pulau Weh	Sabang	6.501,85
Taman Wisata Alam/Laut Pulau Banyak	Aceh Singkil	230.632,18
Taman Wisata Alam Jantho	Aceh Besar	2.587,18
Taman Wisata Alam Kuta Malaka	Aceh Besar	1.540,14
Taman Buru Lingga Isaq	Aceh Tengah dan Bener Meriah	86.222,18
<b>Jumlah</b> <b>Total</b>		<b>424.849,88</b>

Catatan/Note: ...

Sumber/Source: Balai Konservasi Sumber Daya Alam Aceh/Conservation Office of Natural Resources of Aceh

## 1.2 IKLIM CLIMATE

**Tabel 1.2.1 Pengamatan Unsur Iklim di Stasiun Pengamatan Badan Meteorologi Klimatologi dan Geofisika (BMKG) Menurut Kabupaten/Kota di Aceh, 2021**  
*Monitoring Climate Elements at Meteorological, Climatological, and Geophysical Agency (BMKG) Monitoring Station by Regency/Municipality in Aceh, 2021*

Kabupaten/Kota Regency/Municipality	Stasiun BMKG BMKG Station	Suhu/ Temperature °C		
		Minimum	Rata-rata/ Average	Maksimum Maximum
(1)	(2)	(3)	(4)	(5)
Aceh Besar	Stasiun Meteorologi Sultan Iskandar Muda	18,20	26,97	35,20
Aceh Besar	Stasiun Klimatologi Aceh Besar	20,40	28,60	35,60
Aceh Utara	Stasiun Meteorologi Malikussaleh	20,80	26,55	35,00
Nagan Raya	Stasiun Meteorologi Tjut Nyak Dien Meulaboh	18,80	26,68	34,00
Sabang	Stasiun Meteorologi Cut Bau Maimun Saleh	19,40	26,93	34,20

Lanjutan Tabel/*Continued Table* 1.2.1

Kabupaten/Kota <i>Regency/Municipality</i>	Stasiun BMKG <i>BMKG Station</i>	Kelembaban/ <i>Humidity (%)</i>		
		Minimum	Rata-rata/ <i>Average</i>	Maksimum <i>Maximum</i>
(1)	(2)	(6)	(7)	(8)
Aceh Besar	Stasiun Meteorologi Sultan Iskandar Muda	39,00	79,70	100,00
Aceh Besar	Stasiun Klimatologi Aceh Besar	38,00	76,30	100,00
Aceh Utara	Stasiun Meteorologi Malikussaleh	51,00	83,93	99,00
Nagan Raya	Stasiun Meteorologi Tjut Nyak Dien Meulaboh	53,00	89,55	100,00
Sabang	Stasiun Meteorologi Cut Bau Maimun Saleh	47,00	81,18	98,27

Lanjutan Tabel/*Continued Table 1.2.1*

Kabupaten/Kota <i>Regency/Municipality</i>	Stasiun BMKG <i>BMKG Station</i>	Kecepatan Angin (m/det) <i>Wind Velocity (m/sec)</i>		
		Minimum	Rata-rata/ <i>Average</i>	Maksimum <i>Maximum</i>
(1)	(2)	(9)	(10)	(11)
Aceh Besar	Stasiun Meteorologi Sultan Iskandar Muda	calm	5,01	35,00
Aceh Besar	Stasiun Klimatologi Aceh Besar	calm	4,10	15,00
Aceh Utara	Stasiun Meteorologi Malikussaleh	calm	4,31	17,00
Nagan Raya	Stasiun Meteorologi Tjut Nyak Dien Meulaboh	calm	5,31	20,00
Sabang	Stasiun Meteorologi Cut Bau Maimun Saleh	calm	6,20	32,00

Lanjutan Tabel/*Continued Table 1.2.1*

Kabupaten/Kota <i>Regency/Municipality</i>	Stasiun BMKG <i>BMKG Station</i>	Tekanan Udara <i>Atmospheric Pressure (mb)</i>		
		Minimum	Rata-rata/ <i>Average</i>	Maksimum <i>Maximum</i>
(1)	(2)	(12)	(13)	(14)
Aceh Besar	Stasiun Meteorologi Sultan Iskandar Muda	1 003,20	1 009,61	1 015,60
Aceh Besar	Stasiun Klimatologi Aceh Besar	999,00	1 004,60	1 015,60
Aceh Utara	Stasiun Meteorologi Malikussaleh	1 003,60	1 009,71	1 016,10
Nagan Raya	Stasiun Meteorologi Tjut Nyak Dien Meulaboh	1 004,50	1 009,81	1 016,10
Sabang	Stasiun Meteorologi Cut Bau Maimun Saleh	1 001,80	1 010,74	1 021,10

Lanjutan Tabel/Continued Table 1.2.1

<b>Kabupaten/Kota Regency/Municipality</b>	<b>Stasiun BMKG BMKG Station</b>	<b>Jumlah Curah Hujan Number of Precipitation (mm)</b>	<b>Jumlah Hari Hujan (hari) Number of Rainy Days (day)</b>	<b>Durasi Penyinaran Matahari Duration of Sunshine (%)</b>
(1)	(2)	(15)	(16)	(17)
Aceh Besar	Stasiun Meteorologi Sultan Iskandar Muda	3 872,90	157,00	47,64
Aceh Besar	Stasiun Klimatologi Aceh Besar	2 293,40	212,00	65,00
Aceh Utara	Stasiun Meteorologi Malikussaleh	1 772,30	117,00	59,41
Nagan Raya	Stasiun Meteorologi Tjut Nyak Dien Meulaboh	3 667,60	181,00	59,46
Sabang	Stasiun Meteorologi Cut Bau Maimun Saleh	2 310,50	142,00	58,10

Catatan/Note

-

Sumber/Source:

Badan Meteorologi, Klimatologi, dan Geofisika/Meteorology, Climatology, Geophysics Agency



**Tabel**  
**Table** 1.2.2

**Jumlah Curah Hujan dan Hari Hujan Menurut Bulan yang  
Tercatat di Stasiun Klimatologi Aceh Besar, 2021**  
**Amount of Precipitation and Number of Rainy Days by  
Month At Aceh Besar's Climatology Station, 2021**

<i>Bulan</i> <i>Month</i>	<i>Jumlah Curah Hujan</i> <i>Number of Precipitation (mm)</i>	<i>Jumlah Hari Hujan (hari)</i> <i>Number of Rainy Days (day)</i>
(1)	(2)	(3)
Januari/ <i>January</i>	306,5	14
Februari/ <i>February</i>	31,0	7
Maret/ <i>March</i>	407,8	16
April/ <i>April</i>	201,1	16
Mei/ <i>May</i>	149,2	16
Juni/ <i>June</i>	126,7	13
Juli/ <i>July</i>	156,2	9
Agustus/ <i>August</i>	96,2	10
September/ <i>September</i>	116,6	10
Oktober/ <i>October</i>	252,6	11
Nopember/ <i>November</i>	241,3	19
Desember/ <i>December</i>	221,6	13

Catatan/Note: ...

Sumber/Source: Badan Meteorologi, Klimatologi, dan Geofisika/Meteorology, Climatology, Geophysics Agency

**Tabel 1.2.3** Jumlah Curah Hujan dan Hari Hujan Menurut Bulan yang Tercatat di Stasiun Meteorologi Sultan Iskandar Muda, 2021  
**Amount of Precipitation and Number of Rainy Days by Month At Sultan Iskandar Muda's Meteorology Station, 2021**

<i>Bulan</i> <i>Month</i>	<i>Jumlah Curah Hujan</i> <i>Number of Precipitation (mm)</i>	<i>Jumlah Hari Hujan (hari)</i> <i>Number of Rainy Days (day)</i>
(1)	(2)	(3)
Januari/ <i>January</i>	655,1	16
Februari/ <i>February</i>	90,0	7
Maret/ <i>March</i>	450,0	17
April/ <i>April</i>	240,2	13
Mei/ <i>May</i>	212,9	10
Juni/ <i>June</i>	191,3	17
Juli/ <i>July</i>	392,8	10
Agustus/ <i>August</i>	180,6	12
September/ <i>September</i>	237,4	10
Oktober/ <i>October</i>	338,1	12
Nopember/ <i>November</i>	394,9	18
Desember/ <i>December</i>	489,6	15

Catatan/*Note*: ...

Sumber/*Source*: Badan Meteorologi, Klimatologi, dan Geofisika/Meteorology, Climatology, Geophysics Agency

**Tabel**  
**Table** 1.2.4

**Jumlah Curah Hujan dan Hari Hujan Menurut Bulan yang  
Tercatat di Stasiun Meteorologi Cut Nyak Dien, 2021**  
**Amount of Precipitation and Number of Rainy Days by  
Month At Cut Nyak Dien's Meteorology Station, 2021**

<i>Bulan</i> <i>Month</i>	<i>Jumlah Curah Hujan</i> <i>Number of Precipitation (mm)</i>	<i>Jumlah Hari Hujan (hari)</i> <i>Number of Rainy Days (day)</i>
(1)	(2)	(3)
Januari/ <i>January</i>	169,7	14
Februari/ <i>February</i>	111,6	11
Maret/ <i>March</i>	489,3	22
April/ <i>April</i>	211,0	16
Mei/ <i>May</i>	225,1	18
Juni/ <i>June</i>	232,6	17
Juli/ <i>July</i>	557,6	11
Agustus/ <i>August</i>	451,3	15
September/ <i>September</i>	116,7	10
Oktober/ <i>October</i>	258,9	14
Nopember/ <i>November</i>	468,2	19
Desember/ <i>December</i>	375,6	14

Catatan/Note: ...

Sumber/Source: Badan Meteorologi, Klimatologi, dan Geofisika/Meteorology, Climatology, Geophysics Agency

**Tabel 1.2.5** Jumlah Curah Hujan dan Hari Hujan Menurut Bulan yang Tercatat di Stasiun Meteorologi Cut Bau Maimun Saleh, 2021  
**Amount of Precipitation and Number of Rainy Days by Month At Cut Bau Maimun Saleh's Meteorology Station, 2021**

<i>Bulan</i> <i>Month</i>	<i>Jumlah Curah Hujan</i> <i>Number of Precipitation (mm)</i>	<i>Jumlah Hari Hujan (hari)</i> <i>Number of Rainy Days (day)</i>
(1)	(2)	(3)
Januari/ <i>January</i>	233,0	14
Februari/ <i>February</i>	41,3	5
Maret/ <i>March</i>	71,2	10
April/ <i>April</i>	246,0	14
Mei/ <i>May</i>	270,1	14
Juni/ <i>June</i>	95,2	12
Juli/ <i>July</i>	272,5	9
Agustus/ <i>August</i>	170,4	15
September/ <i>September</i>	213,0	11
Oktober/ <i>October</i>	108,4	11
Nopember/ <i>November</i>	246,5	14
Desember/ <i>December</i>	342,9	13

Catatan/Note: ...

Sumber/Source: Badan Meteorologi, Klimatologi, dan Geofisika/Meteorology, Climatology, Geophysics Agency

**Tabel**  
**Table** 1.2.6

**Rata-rata Suhu dan Kelembaban Udara Menurut Bulan yang Tercatat di Stasiun Klimatologi Aceh Besar, 2021**  
**Average Temperature and Humidity by Month At Aceh Besar's Climatology Station, 2021**

Bulan Month	Suhu Udara Rata-rata Average Temperature (°C)			Kelembaban Udara Humidity (%)		
	Minimum Min	Maksimum Max	Rata-rata Average	Minimum Min	Maksimum Max	Rata-rata Average
(1)	(2)	(3)	(4)	(5)	(6)	(7)
Januari/January	22,8	31,0	26,0	59	98	85
Februari/February	22,5	32,6	26,7	52	99	80
Maret/March	22,7	32,3	26,3	46	99	84
April/April	22,9	32,5	26,6	55	100	84
Mei/May	24,0	32,8	27,3	47	99	83
Juni/June	23,0	32,9	27,0	38	98	79
Juli/July	23,5	32,9	27,5	44	98	76
Agustus/August	23,4	32,4	27,0	44	98	79
September/September	22,8	32,5	26,6	43	99	80
Oktober/October	23,3	32,5	27,0	46	100	81
Nopember/November	23,2	29,7	26,0	61	100	90
Desember/December	22,7	31,7	26,3	54	100	87

Catatan/Note: ...

Sumber/Source: Badan Meteorologi, Klimatologi, dan Geofisika/Meteorology, Climatology, Geophysics Agency

**Tabel 1.2.7** Rata-rata Suhu dan Kelembaban Udara Menurut Bulan yang Tercatat di Stasiun Meteorologi Malikussaleh, 2021  
**Table 1.2.7** Average Temperature and Humidity by Month At Malikussaleh's Meteorology Station, 2021

Bulan Month	Suhu Udara Rata-rata Average Temperature (°C)			Kelembaban Udara Humidity (%)		
	Minimum Min	Maksimum Max	Rata-rata Average	Minimum Min	Maksimum Max	Rata-rata Average
(1)	(2)	(3)	(4)	(5)	(6)	(7)
Januari/January	23,0	29,9	25,8	56	98	86
Februari/February	22,6	31,2	26,4	51	98	82
Maret/March	22,9	31,4	26,5	60	100	81
April/April	23,5	31,5	26,8	51	98	84
Mei/May	24,0	32,5	27,4	51	99	83
Juni/June	23,5	31,5	26,9	56	99	84
Juli/July	23,8	31,7	27,2	54	99	82
Agustus/August	23,5	31,2	26,6	54	99	84
September/September	23,5	31,1	26,7	57	100	84
Oktober/October	23,4	30,9	26,6	56	99	85
Nopember/November	23,4	30,0	25,9	63	100	88
Desember/December	22,8	30,4	25,8	59	100	86

Catatan/Note: ...

Sumber/Source: Badan Meteorologi, Klimatologi, dan Geofisika/Meteorology, Climatology, Geophysics Agency

**Tabel**  
**Table** 1.2.8

**Rata-rata Suhu dan Kelembaban Udara Menurut Bulan yang Tercatat di Stasiun Meteorologi Cut Bau Maimun Saleh, 2021**  
**Average Temperature and Humidity by Month At Cut Bau Maimun Saleh's Meteorology Station, 2021**

Bulan Month	Suhu Udara Rata-rata Average Temperature (°C)			Kelembaban Udara Humidity (%)		
	Minimum Min	Maksimum Max	Rata-rata Average	Minimum Min	Maksimum Max	Rata-rata Average
(1)	(2)	(3)	(4)	(5)	(6)	(7)
Januari/January	23,5	31,0	26,1	64	98	86
Februari/February	23,8	32,0	26,3	59	97	86
Maret/March	23,9	33,0	26,9	55	97	81
April/April	24,1	33,8	26,9	56	98	82
Mei/May	24,4	33,0	27,7	51	98	81
Juni/June	24,4	33,4	27,9	52	97	74
Juli/July	24,9	33,1	27,7	48	98	76
Agustus/August	24,3	33,0	27,0	56	98	79
September/September	24,0	34,2	26,9	47	99	79
Oktober/October	24,5	33,3	27,1	55	98	80
Nopember/November	23,8	32,0	26,2	63	99	85
Desember/December	23,3	30,9	26,3	58	99	86

Catatan/Note: ...

Sumber/Source: Badan Meteorologi, Klimatologi, dan Geofisika/Meteorology, Climatology, Geophysics Agency

**Tabel**  
**Table** 1.2.9

**Rata-rata Suhu dan Kelembaban Udara Menurut Bulan yang Tercatat di Stasiun Meteorologi Sultan Iskandar Muda, 2021**  
**Average Temperature and Humidity by Month At Sultan Iskandar Muda's Meteorology Station, 2021**

<i>Bulan Month</i>	<i>Suhu Udara Rata-rata Average Temperature (°C)</i>			<i>Kelembaban Udara Humidity (%)</i>		
	<i>Minimum Min</i>	<i>Maksimum Max</i>	<i>Rata-rata Average</i>	<i>Minimum Min</i>	<i>Maksimum Max</i>	<i>Rata-rata Average</i>
(1)	(2)	(3)	(4)	(5)	(6)	(7)
Januari/January	23,2	31,0	26,1	56	99	83
Februari/February	23,2	32,3	26,9	52	100	79
Maret/March	23,2	32,1	26,5	55	99	82
April/April	23,4	32,7	27,0	54	98	81
Mei/May	24,1	33,3	27,7	44	98	81
Juni/June	23,7	33,1	27,6	39	98	77
Juli/July	24,1	33,0	27,8	39	100	73
Agustus/August	23,9	32,6	27,3	39	100	76
September/September	23,5	32,8	27,0	42	100	77
Oktober/October	24,1	32,4	27,3	43	98	79
Nopember/November	23,5	31,2	26,2	57	99	85
Desember/December	23,2	31,8	26,3	50	100	82

Catatan/Note: ...

Sumber/Source: Badan Meteorologi, Klimatologi, dan Geofisika/Meteorology, Climatology, Geophysics Agency



**Tabel**  
**Table** 1.2.10

**Rata-Rata Tekanan Udara, Kecepatan Angin dan  
Penyinaran Matahari Menurut Bulan yang Tercatat  
Stasiun Klimatologi Aceh Besar, 2021**  
*Average Atmospheric Pressure, Wind Velomunicipality and  
Duration of Sunshine by Month At Aceh Besar's Climatology  
Station, 2021*

<i>Bulan Month</i>	<i>Rata-rata Tekanan Udara Atmospheric Pressure (mb)</i>	<i>Rata-rata Kecepatan Angin Wind Velomunicipality (knot)</i>	<i>Penyinaran Matahari Duration of Sunshine (%)</i>
(1)	(2)	(3)	(4)
Januari/ <i>January</i>	1012,36	4,9	53
Februari/ <i>February</i>	1012,98	4,9	79
Maret/ <i>March</i>	1012,32	4,1	62
April/ <i>April</i>	1012,86	3,8	67
Mei/ <i>May</i>	1011,20	3,4	47
Juni/ <i>June</i>	1012,49	4,0	54
Juli/ <i>July</i>	1011,70	4,5	52
Agustus/ <i>August</i>	1012,67	4,0	52
September/ <i>September</i>	1012,10	3,9	50
Oktober/ <i>October</i>	1012,22	4,2	60
Nopember/ <i>November</i>	1011,73	3,2	36
Desember/ <i>December</i>	1013,61	4,6	65

Catatan/Note: ...

Sumber/Source: Badan Meteorologi, Klimatologi, dan Geofisika/Meteorology, Climatology, Geophysics Agency

**Tabel 1.2.11** Rata-Rata Tekanan Udara, Kecepatan Angin dan Penyinaran Matahari Menurut Bulan yang Tercatat di Stasiun Meteorologi Malikussaleh, 2021  
**Average Atmospheric Pressure, Wind Velomunicipality and Duration of Sunshine by Month At Malikussaleh's Meteorology Station, 2021**

Bulan Month	Rata-rata Tekanan Udara Atmospheric Pressure (mb)	Rata-rata Kecepatan Angin Wind Velomunicipality (knot)	Penyinaran Matahari Duration of Sunshine (%)
(1)	(2)	(3)	(4)
Januari/January	1009,78	5,2	42
Februari/February	1010,62	5,0	89
Maret/March	1009,60	4,5	73
April/April	1009,95	4,0	70
Mei/May	1008,47	4,1	63
Juni/June	1010,00	3,9	49
Juli/July	1009,05	4,3	56
Agustus/August	1009,93	4,1	53
September/September	1009,38	4,2	58
Oktober/October	1009,49	4,1	60
Nopember/November	1009,11	3,9	42
Desember/December	1011,18	4,4	57

Catatan/Note: ...

Sumber/Source: Badan Meteorologi, Klimatologi, dan Geofisika/Meteorology, Climatology, Geophysics Agency

**Tabel**  
**Table** 1.2.12

**Rata-Rata Tekanan Udara, Kecepatan Angin dan  
Penyinaran Matahari Menurut Bulan yang Tercatat di  
Stasiun Meteorologi Cut Bau Maimun Saleh, 2021**  
*Average Atmospheric Pressure, Wind Velomunicipality and  
Duration of Sunshine by Month At Cut Bau Maimun Saleh's  
Meteorology Station, 2021*

<i>Bulan Month</i>	<i>Rata-rata Tekanan Udara Atmospheric Pressure (mb)</i>	<i>Rata-rata Kecepatan Angin Wind Velomunicipality (knot)</i>	<i>Penyinaran Matahari Duration of Sunshine (%)</i>
(1)	(2)	(3)	(4)
Januari/ <i>January</i>	1010,89	7,9	54,2
Februari/ <i>February</i>	1011,44	1,9	36,4
Maret/ <i>March</i>	1010,54	4,9	74,6
April/ <i>April</i>	1011,35	5,0	70,1
Mei/ <i>May</i>	1009,56	5,6	62,5
Juni/ <i>June</i>	1010,71	7,4	61,8
Juli/ <i>July</i>	1010,18	10,4	66,7
Agustus/ <i>August</i>	1011,06	8,1	52,0
September/ <i>September</i>	1010,52	5,9	54,7
Oktober/ <i>October</i>	1010,53	7,6	65,3
Nopember/ <i>November</i>	1010,18	3,5	41,9
Desember/ <i>December</i>	1011,90	6,2	57,1

Catatan/Note: ...

Sumber/Source: Badan Meteorologi, Klimatologi, dan Geofisika/Meteorology, Climatology, Geophysics Agency

**Tabel 1.2.13 Rata-Rata Tekanan Udara, Kecepatan Angin dan Penyinaran Matahari Menurut Bulan yang Tercatat Stasiun Meteorologi Sultan Iskandar Muda, 2021**  
**Average Atmospheric Pressure, Wind Velomunicipality and Duration of Sunshine by Month At Sultan Iskandar Muda's Meteorology Station, 2021**

<i>Bulan Month</i>	<i>Rata-rata Tekanan Udara Atmospheric Pressure (mb)</i>	<i>Rata-rata Kecepatan Angin Wind Velomunicipality (knot)</i>	<i>Penyinaran Matahari Duration of Sunshine (%)</i>
(1)	(2)	(3)	(4)
Januari/January	1009,56	5,3	44,7
Februari/February	1010,16	5,3	43,5
Maret/March	1009,35	5,3	52,4
April/April	1010,00	5,1	67,3
Mei/May	1008,44	4,7	49,0
Juni/June	1009,83	4,3	52,8
Juli/July	1008,97	5,2	45,5
Agustus/August	1010,03	5,2	48,0
September/September	1009,44	4,8	47,7
Oktober/October	1009,59	5,3	47,9
Nopember/November	1009,06	4,4	23,3
Desember/December	1010,90	5,3	49,6

Catatan/Note: ...

Sumber/Source: Badan Meteorologi, Klimatologi, dan Geofisika/Meteorology, Climatology, Geophysics Agency



## Jumlah ASN di Aceh Menurut Golongan dan Jenis Kelamin Tahun 2021



618	Gol I	80
10 742	Gol II	10 827
26 071	Gol III	46 661
11 211	Gol IV	18 783
48 642	Aceh	76 351





**PENJELASAN TEKNIS**

1. Pemerintahan adalah suatu sistem yang mengatur segala kegiatan masyarakat dalam suatu daerah/wilayah/negara yang meliputi segala aspek kehidupan berdasarkan norma-norma tertentu.
2. Realisasi Penerimaan dan Pengeluaran Pemerintah Provinsi adalah realisasi/perhitungan APBD Provinsi pada tiap tahun anggaran.
3. Pendapatan Asli Daerah (PAD) adalah pendapatan yang diperoleh daerah yang dipungut berdasarkan peraturan daerah sesuai dengan peraturan perundang-undangan, guna keperluan daerah yang bersangkutan dalam membiayai kegiatannya.
4. Dana Perimbangan adalah dana yang bersumber dari pendapatan APBN yang dialokasikan kepada Daerah untuk mendanai kebutuhan daerah dalam rangka pelaksanaan desentralisasi.
5. Lain-lain Pendapatan yang Sah adalah pendapatan lainnya dari pemerintah pusat dan atau dari instansi pusat, serta dari daerah lainnya.

**TECHNICAL NOTES**

1. *A government is an administrative system to regulate all of people activities in a certain area/region/nation, which includes all aspects of human life under the certain norms of humanity.*
2. *Actual revenue and expenditure of Provincial Government is the realization/provincial budget calculations for every fiscal year.*
3. *Original Local Government Revenue is revenue that withheld based on local regulations in accordance with the legislation, for the purposes of financing their activities.*
4. *Balanced Budget is the fund coming from the state budget that allocated to regions to fund their needs in the context of decentralization.*
5. *Other Legal Revenue is other income that coming from the central government and or from the central agencies, as well as from other local government.*

## 2.1 WILAYAH ADMINISTRATIF

Jumlah kecamatan yang ada di Provinsi Aceh sebanyak 289 kecamatan. Adapun wilayah dengan kecamatan terbanyak adalah Kabupaten Aceh Utara yaitu sebanyak 27 kecamatan.

Dari 289 kecamatan yang ada, terdapat 6.516 desa atau gampong. Dari 23 kabupaten/kota di Provinsi Aceh, Kabupaten Aceh Utara merupakan wilayah dengan jumlah desa atau gampong terbanyak yaitu sebanyak 852 desa atau gampong.

## 2.2 PEMERINTAHAN DAERAH

Jumlah pegawai negeri sipil menurut tingkat pendidikan formal di Provinsi Aceh tahun 2021 berjumlah 122.301 orang, untuk tingkat pendidikan sarjana (S1-S3) sebanyak 80.310 orang, pendidikan diploma (DI – DIV) sebanyak 22.156 orang, pendidikan SLTA sebanyak 18.749 orang, pendidikan SLTP sebanyak 707 orang, pendidikan SD sebanyak 379 orang.

## 2.1 ADMINISTRATIVE AREA

*The number of districts in Aceh Province is 289 districts. The regions with the most districts are North Aceh Regency, which are as many as 27 districts.*

*Of the 289 existing districts, there are 6,516 villages. From 23 regencies / municipality in Aceh Province, North Aceh Regency is the region with the largest number of villages, namely 852 villages.*

## 2.2 REGIONAL GOVERNMENT

*Number of public servant job by formal education in government of Aceh province in year 2021 is 122,301 people, public servant with graduate level (S1-S3) were amount of 80,310 people, with diploma (DI-DIV) level were 22,156 people, with senior high school degree were 18,749 people, junior high school level were 707 people, and primary school degree were 379 people.*



## 2.1 WILAYAH ADMINISTRATIF ADMINISTRATIVE AREA

**Tabel 2.1.1** Jumlah Kecamatan Menurut Kabupaten/Kota di Provinsi Aceh, 2017–2021  
*Number of Sub Districts and Villages by Regency/ Municipality in Aceh Province, 2017–2021*

Kabupaten/Kota Regency/Municipality	2017	2018	2019	2020	2021
(1)	(2)	(3)	(4)	(5)	(6)
Simeulue	10	10	10	10	10
Aceh Singkil	11	11	11	11	11
Aceh Selatan	18	18	18	18	18
Aceh Tenggara	16	16	16	16	16
Aceh Timur	24	24	24	24	24
Aceh Tengah	14	14	14	14	14
Aceh Barat	12	12	12	12	12
Aceh Besar	23	23	23	23	23
Pidie	23	23	23	23	23
Bireuen	17	17	17	17	17
Aceh Utara	27	27	27	27	27
Aceh Barat Daya	9	9	9	9	9
Gayo Lues	11	11	11	11	11
Aceh Tamiang	12	12	12	12	12
Nagan raya	10	10	10	10	10
Aceh Jaya	9	9	9	9	9
Bener Meriah	10	10	10	10	10
Pidie Jaya	8	8	8	8	8
Banda Aceh	9	9	9	9	9
Sabang	2	2	2	2	2
Langsa	5	5	5	5	5
Lhokseumawe	4	4	4	4	4
Subulussalam	5	5	5	5	5
<b>Aceh</b>	<b>289</b>	<b>289</b>	<b>289</b>	<b>289</b>	<b>289</b>

Catatan/Note: ...

Sumber/Source: Peraturan Kepala Badan Pusat Statistik Nomor 29 Tahun 2020 Tanggal 15 Januari 2020 tentang Perubahan Atas Peraturan Kepala Badan Pusat Statistik Nomor 55 Tahun 2019 tentang Kode dan Nama Wilayah Kerja Statistik Tahun 2019

*Chief Statistician Regulation Number 29/2020, January 15 2020, as a revision of Chief Statistician Regulation Number 55 of 2019 on Code and Name of Regional Level of Data Collection.*

**Tabel**  
**Table** 2.1.2**Jumlah Desa/Kelurahan Menurut Kabupaten/Kota di  
Provinsi Aceh, 2017–2021**  
**Number of Villages/Sub Districts by Regency/Municipality in  
Aceh Province, 2017–2021**

<b>Kabupaten/Kota Regency/Municipality</b>	<b>2017</b>	<b>2018</b>	<b>2019</b>	<b>2020</b>	<b>2021</b>
(1)	(2)	(3)	(4)	(5)	(6)
Simeulue	138	138	138	138	138
Aceh Singkil	116	120	120	120	120
Aceh Selatan	260	260	260	260	260
Aceh Tenggara	385	385	385	385	385
Aceh Timur	514	514	515	515	515
Aceh Tengah	295	295	295	295	295
Aceh Barat	322	322	321	321	321
Aceh Besar	604	604	604	604	604
Pidie	731	731	731	731	731
Bireuen	609	609	609	609	609
Aceh Utara	852	852	852	852	852
Aceh Barat Daya	152	152	152	152	152
Gayo Lues	145	145	148	148	148
Aceh Tamiang	213	213	213	213	213
Nagan raya	222	222	222	222	222
Aceh Jaya	172	172	172	172	172
Bener Meriah	233	233	233	233	233
Pidie Jaya	222	222	222	222	222
Banda Aceh	90	90	90	90	90
Sabang	18	18	18	18	18
Langsa	66	66	66	66	66
Lhokseumawe	68	68	68	68	68
Subulussalam	82	82	82	82	82
<b>Aceh</b>	<b>6 509</b>	<b>6 513</b>	<b>6 516</b>	<b>6 516</b>	<b>6 516</b>

Catatan/Note: <sup>1</sup>Termasuk kelurahan dan Unit Permukiman Transmigrasi (UPT)/Include Transmigration Settlement Unit  
 Sumber/Source: Peraturan Kepala Badan Pusat Statistik Nomor 29 Tahun 2020 Tanggal 15 Januari 2020 tentang Perubahan Atas  
 Peraturan Kepala Badan Pusat Statistik Nomor 55 Tahun 2019 tentang Kode dan Nama Wilayah Kerja Statistik Tahun  
 2019  
 Chief Statistician Regulation Number 29/2020, January 15 2020, as a revision of Chief Statistician Regulation Number 55  
 of 2019 on Code and Name of Regional Level of Data Collection

## 2.2 DEWAN PERWAKILAN RAKYAT DAERAH REGIONAL HOUSE OF REPRESENTATIVES

**Tabel** 2.2.1 **Jumlah Anggota Dewan Perwakilan Rakyat Daerah Menurut Partai Politik dan Jenis Kelamin di Provinsi Aceh, 2021**  
*Number of Regional House of Representatives's Members by Political Parties and Sex in Aceh Province, 2021*

Partai Politik <i>Political Parties</i>	Laki-laki <i>Male</i>	Perempuan <i>Female</i>	Jumlah <i>Total</i>
(1)	(2)	(3)	(4)
Partai Aceh	16	2	18
Partai Golongan Karya	6	3	9
Partai Nasional Demokrat	2	-	2
Partai Demokrat	9	1	10
Partai Amanat Nasional	6	-	6
Partai Persatuan Pembangunan	6	-	6
Partai Keadilan Sejahtera	5	1	6
Partai Nanggroe Aceh	5	1	6
Partai Gerakan Indonesia Raya	7	1	8
Partai Daerah Aceh	3	-	3
Partai Kebangkitan Bangsa	3	-	3
Partai Keadilan Persatuan Indonesia	1	-	1
Partai Demokrasi Indonesia Perjuangan	1	-	1
Partai Suara Independen Rakyat Aceh	1	-	1
Partai Hati Nurani Rakyat	1	-	1
<b>Aceh</b>	<b>72</b>	<b>9</b>	<b>81</b>

Catatan/Note: ...

Sumber/Source: Sekretariat DPRA / *Secretariat of Regional House of Representatives of Aceh*

**Tabel**  
**Table** 2.2.2**Jumlah Anggota Dewan Perwakilan Rakyat Aceh Menurut Daerah Pemilihan (Dapil) dan Jenis Kelamin di Aceh, 2021**  
*Number of Regional House of Representative's Members of Aceh by Constituency and Sex in Aceh, 2021*

Daerah Pemilihan (DP) <i>Constituency</i>	Laki-laki <i>Male</i>	Perempuan <i>Female</i>	Jumlah <i>Total</i>
(1)	(2)	(3)	(4)
Daerah Pemilihan I (Banda Aceh, Aceh Besar, dan Sabang)	10	1	11
Daerah Pemilihan II (Pidie dan Pidie Jaya)	7	2	9
Daerah Pemilihan III (Bireuen)	7	-	7
Daerah Pemilihan IV (Aceh Tengah dan Bener Meriah)	6	-	6
Daerah Pemilihan V (Aceh Utara dan Lhokseumawe)	11	1	12
Daerah Pemilihan VI (Aceh Timur)	5	1	6
Daerah Pemilihan VII (Langsa dan Aceh Tamiang)	5	2	7
Daerah Pemilihan VIII (Aceh Tenggara dan Gayo Lues)	5	-	5
Daerah Pemilihan IX (Aceh Selatan, Aceh Singkil, Aceh Barat Daya, dan Subulussalam)	7	2	9
Daerah Pemilihan X (Aceh Barat, Simeulue, Aceh Jaya, dan Nagan Raya)	9	-	9
<b>Aceh</b>	<b>72</b>	<b>9</b>	<b>81</b>

Catatan/Note: ...

Sumber/Source: Sekretariat DPRA / *Secretariat of Regional House of Representatives of Aceh*

## 2.3 SUMBER DAYA MANUSIA HUMAN RESOURCES

**Tabel 2.3.1** Jumlah Pegawai Negeri Sipil Menurut Kabupaten/Kota dan Jenis Kelamin di Provinsi Aceh, Desember 2020 dan Desember 2021  
*Number of Civil Servants by Regency/Municipality and Sex in Aceh Province, December 2020 and December 2021*

Kabupaten/Kota Regency/Municipality	2020			2021		
	Laki-laki Male	Perempuan Female	Jumlah Total	Laki-laki Male	Perempuan Female	Jumlah Total
(1)	(2)	(3)	(4)			
Pemerintah Aceh	9 642	12 252	21 894	9 210	11 955	21 165
Pemerintah Kab. Simeulue	1 711	1 546	3 257	1 642	1 490	3 132
Pemerintah Kab. Aceh Singkil	1 537	1 811	3 348	1 480	1 777	3 257
Pemerintah Kab. Aceh Selatan	2 464	3 233	5 697	2 298	3 097	5 395
Pemerintah Kab. Aceh Tenggara	2 113	2 674	4 787	2 012	2 598	4 610
Pemerintah Kab. Aceh Timur	3 167	4 792	7 959	3 018	4 643	7 661
Pemerintah Kab. Aceh Tengah	1 938	3 251	5 189	1 829	3 113	4 942
Pemerintah Kab. Aceh Barat	1 946	3 064	5 010	1 838	2 971	4 809
Pemerintah Kab. Aceh Besar	2 017	4 468	6 485	1 896	4 345	6 241
Pemerintah Kab. Pidie	2 611	5 493	8 104	2 438	5 253	7 691
Pemerintah Kab. Bireuen	2 757	5 470	8 227	2 595	5 241	7 836
Pemerintah Kab. Aceh Utara	3 381	6 372	9 753	3 215	6 147	9 362
Pemerintah Kab. Aceh Barat Daya	1 277	2 013	3 290	1 230	1 948	3 178
Pemerintah Kab. Gayo Lues	1 630	1 470	3 100	1 552	1 427	2 979
Pemerintah Kab. Aceh Tamiang	1 707	3 059	4 766	1 623	2 970	4 593
Pemerintah Kab. Nagan Raya	1 642	2 072	3 714	1 579	2 007	3 586
Pemerintah Kab. Aceh Jaya	1 349	1 667	3 016	1 301	1 630	2 931
Pemerintah Kab. Bener Meriah	1 307	2 068	3 375	1 230	2 021	3 251
Pemerintah Kab. Pidie Jaya	1 102	2 245	3 347	1 036	2 165	3 201
Pemerintah Kota Banda Aceh	1 400	2 863	4 263	1 341	2 777	4 118
Pemerintah Kota Sabang	1 127	1 325	2 452	1 071	1 282	2 353
Pemerintah Kota Langsa	1 246	2 350	3 596	1 187	2 259	3 446
Pemerintah Kota Lhokseumawe	1 114	2 199	3 313	1 067	2 121	3 188
Pemerintah Kota Subulussalam	972	1 129	2 101	954	1 114	2 068
<b>Aceh</b>	<b>51 157</b>	<b>78 886</b>	<b>130 043</b>	<b>48 642</b>	<b>76 351</b>	<b>124 993</b>

Catatan/Note: ...

Sumber/Source: Badan Kepegawaian Negara / State Personnel Agency Office

**Tabel** 2.3.2  
**Table****Jumlah Pegawai Negeri Sipil Menurut Jabatan dan Jenis Kelamin di Provinsi Aceh, Desember 2021**  
**Number of Civil Servants by Occupation and Sex in Aceh Province, December 2021**

Kabupaten/Kota <i>Regency/Municipality</i>	2020			2021		
	Laki-laki <i>Male</i>	Perempuan <i>Female</i>	Jumlah <i>Total</i>	Laki-laki <i>Male</i>	Perempuan <i>Female</i>	Jumlah <i>Total</i>
(1)	(2)	(3)	(4)			
Jabatan Pimpinan Tinggi <i>Madya/Middle Executives</i>	1	-	1	1	-	1
Jabatan Pimpinan Tinggi/Pratama <i>Junior Executives</i>	704	49	753	705	55	760
Administrator/Administrator	3 118	785	3 903	3 143	815	3 958
Pengawas/Supervisor	6 130	4 203	10 333	5 987	4 263	10 250
EselonV/5thEchelon	31	34	65	25	36	61
Jabatan Fungsional Dosen/ <i>Certain Functional Position for Lecturer</i>	12 489	32 027	44 516	11 798	30 617	42 415
Jabatan Fungsional Guru/ <i>Certain Functional Position for Teacher</i>	14	19	33	13	17	30
Jabatan Fungsional Medis/ <i>Certain Functional Position for Medical Field</i>	2 860	15 777	18 637	2 863	16 430	19 293
Jabatan Fungsional Teknis/ <i>Certain Functional Position for Technical Field</i>	1 586	1 331	2 917	1 645	1 437	3 082
Jabatan Fungsional Umum/ <i>Pelaksana</i> <i>General Functional Position</i>	24 223	24 661	48 884	22 462	22 681	45 143
Tidak Teridentifikasi/ <i>Unidentified</i>	1	-	1	-	-	-
<b>Aceh</b>	<b>51 157</b>	<b>78 886</b>	<b>130 043</b>	<b>48 642</b>	<b>76 351</b>	<b>124 993</b>

Catatan/Note: ...

Sumber/Source: Badan Kepegawaian Negara / State Personnel Agency Office

**Tabel** 2.3.3  
**Table**

**Jumlah Pegawai Negeri Sipil Menurut Tingkat Pendidikan dan Jenis Kelamin di Aceh, Desember 2020 dan Desember 2021**

**Number of Civil Servants by Educational Level and Sex in Aceh, December 2020 and December 2021**

Kabupaten/Kota Regency/Municipality	2020			2021		
	Laki-laki Male	Perempuan Female	Jumlah Total	Laki-laki Male	Perempuan Female	Jumlah Total
(1)	(2)	(3)	(4)			
SD (Sekolah Dasar)/Primary School	397	74	471	339	63	402
SMP (Sekolah Menengah Pertama)/Junior High School	743	114	857	630	93	723
SMA (Sekolah Menengah Atas)/Senior High School	12 938	9 234	22 172	11 737	7 661	19 398
Diploma I/Aktal/Diploma I/Aktal	70	292	362	44	214	258
Diploma II/Aktal II/Diploma II/Aktal II	934	1 561	2 495	775	1 154	1 929
Diploma III/Aktal III/Diploma III/Aktal III	3 199	15 219	18 418	3 092	15 050	18 142
Diploma IV/Aktal IV/Diploma IV/Aktal IV	652	1 207	1 859	634	1 446	2 080
S1/Sarjana/Undergraduate/Bachelor	27 692	48 031	75 723	26 671	47 273	73 944
S2/Pasca Sarjana/Graduate	4 480	3 142	7 622	4 662	3 378	8 040
S3/Doktor/Ph.D/Postgraduate	52	12	64	58	19	77
<b>Aceh</b>	<b>51 157</b>	<b>78 886</b>	<b>130 043</b>	<b>48 642</b>	<b>76 351</b>	<b>124 993</b>

Catatan/Note: ...

Sumber/Source: Badan Kepegawaian Negara / State Personnel Agency Office

**Tabel** 2.3.4  
**Table**

**Jumlah Pegawai Negeri Sipil Menurut Tingkat  
Kepangkatan dan Jenis Kelamin di Aceh, Desember 2020  
dan Desember 2021**  
*Number of Civil Servants by Hierarchy and Sex in Aceh,  
December 2020 and December 2021*

Kabupaten/Kota Regency/Municipality	2020			2021		
	Laki-laki Male	Perempuan Female	Jumlah Total	Laki-laki Male	Perempuan Female	Jumlah Total
(1)	(2)	(3)	(4)			
I/A (Juru Muda)	18	1	19	15	1	16
I/B (Juru Muda Tingkat I)	139	16	155	80	9	89
I/C (Juru)	256	24	280	223	19	242
I/D (Juru Tingkat I)	351	67	418	300	51	351
<b>Golongan I/ Range I</b>	<b>764</b>	<b>108</b>	<b>872</b>	<b>618</b>	<b>80</b>	<b>698</b>
II/A (Pengatur Muda)	1 164	565	1 729	977	438	1 415
II/B (Pengatur Muda Tingkat I)	2 662	1 590	4 252	1 914	1 253	3 167
II/C (Pengatur)	4 087	6 606	10 693	3 740	4 877	8 617
II/D (Pengatur Tingkat I)	3 727	3 040	6 767	4 111	4 259	8 370
<b>Golongan II/ Range II</b>	<b>11 640</b>	<b>11 801</b>	<b>23 441</b>	<b>10 742</b>	<b>10 827</b>	<b>21 569</b>
III/A (Penata Muda)	5 489	9 218	14 707	5 030	8 309	13 339
III/B (Penata Muda Tingkat I)	5 716	10 275	15 991	5 059	9 010	14 069
III/C (Penata)	6 938	13 096	20 034	6 423	12 013	18 436
III/D (Penata Tingkat I)	9 234	15 723	24 957	9 559	17 329	26 888
<b>Golongan III/ Range III</b>	<b>27 377</b>	<b>48 312</b>	<b>75 689</b>	<b>26 071</b>	<b>46 661</b>	<b>72 732</b>
IV/A (Pembina)	5 920	8 701	14 621	5 787	8 667	14 454
IV/B (Pembina Tingkat I)	4 752	9 697	14 449	4 693	9 680	14 373
IV/C (Pembina Utama Muda)	637	259	896	662	423	1 085
IV/D (Pembina Utama Madya)	63	5	68	63	10	73
IV/E (Pembina Utama)	4	3	7	6	3	9
<b>Golongan IV/ Range IV</b>	<b>11 376</b>	<b>18 665</b>	<b>30 041</b>	<b>11 211</b>	<b>18 783</b>	<b>29 994</b>
<b>Aceh</b>	<b>51 157</b>	<b>78 886</b>	<b>130 043</b>	<b>48 642</b>	<b>76 351</b>	<b>124 993</b>

Catatan/Note: ...

Sumber/Source: Badan Kepegawaian Negara / State Personnel Agency Office



## 2.4 KEUANGAN DAERAH GOVERNMENT FINANCE

**Tabel 2.4.1** Realisasi Pendapatan Pemerintah Provinsi Menurut Jenis Pendapatan (ribu rupiah) di Provinsi Aceh, 2018-2021  
*Actual Provincial Government Revenues by Kind of Revenues (thousand rupiahs) in Aceh Province, 2018-2021*

Jenis Pendapatan/Kind of Revenues	2018	2019
(1)	(2)	(3)
<b>1. Pendapatan Asli Daerah (PAD)/Regional Revenue</b>	2 359 385 393,65	2 698 912 471,14
1.1 Pajak Daerah/Regional Tax	1 309 081 813,53	1 409 251 915,06
1.2 Retribusi Daerah/Regional Retribution	20 762 789,45	17 087 692,81
1.3 Hasil Perusahaan Milik Daerah dan Pengelolaan Kekayaan Daerah yang Dipisahkan/Regional-Owned Company Revenue and Separated Management of Regional Wealth	181 654 111,58	182 385 550,45
1.4 Zakat/Infaq	53 928 676,35	-
1.5 Lain-lain PAD yang Sah/Other Regional Revenue	793 958 002,74	1 090 187 312,83
<b>2. Dana Perimbangan/Balance Funds</b>	12 065 901 692,56	4 279 088 344,77
2.1 Bagi Hasil Pajak/Tax Sharing Revenue	159 603 546,17	211 948 683,72
2.2 Bagi Hasil Bukan Pajak/Sumber Daya Alam/Non-Tax Sharing Revenue/Natural Resources	32 289 145,78	-
2.3 Dana Alokasi Umum/General Allocation Fund	2 060 263 235,00	2 322 266 506,00
2.4 Dana Alokasi Khusus/Special Allocation Fund	1 483 635 794,66	-
2.5 Dana Tambahan Bagi Hasil Minyak dan Gas Bumi	-	-
2.6 Dana Otonomi Khusus	8 029 791 593,00	1 744 873 155,05
2.7 Dana Penyesuaian	300 318 377,95	-
<b>3. Lain-lain Pendapatan yang Sah/Other Revenue</b>	2 495 989,60	8 774 800 085,74
3.1 Dana Alokasi Khusus Kurang Bayar	-	8 357 471 654,00
3.2 Pendapatan Hibah/Grant	2 495 989,60	4 213 306,02
3.6 Lainnya/Others	-	413 115 125,72
<b>Jumlah/Total</b>	<b>14 427 783 075,80</b>	<b>15 752 800 901,65</b>

Lanjutan Tabel/*Continued Table 2.4.1*

Jenis Pendapatan/ <i>Kind of Revenues</i>	2020	2021
(1)	(4)	(5)
<b>1. Pendapatan Asli Daerah (PAD)/<i>Regional Revenue</i></b>	2 184 607 197,05	2 506 367 523,67
1.1 Pajak Daerah/ <i>Regional Tax</i>	1 275 366 715,50	1 529 487 522,79
1.2 Retribusi Daerah/ <i>Regional Retribution</i>	12 133 554,70	8 231 755,68
1.3 Hasil Perusahaan Milik Daerah dan Pengelolaan Kekayaan Daerah yang Dipisahkan/ <i>Regional-Owned Company Revenue and Separated Management of Regional Wealth</i>	202 386 465,66	152 745 336,25
1.4 Zakat/Infaq	-	-
1.5 Lain-lain PAD yang Sah/ <i>Other Regional Revenue</i>	694 720 461,19	815 902 908,95
<b>2. Dana Perimbangan/<i>Balance Funds</i></b>	3 981 948 904,87	11 430 716 265,50
2.1 Bagi Hasil Pajak/ <i>Tax Sharing Revenue</i>	206 211 622,87	-
2.2 Bagi Hasil Bukan Pajak/Sumber Daya Alam/ <i>Non-Tax Sharing Revenue/Natural Resources</i>	-	-
2.3 Dana Alokasi Umum/ <i>General Allocation Fund</i>	1 961 334 010,00	-
2.4 Dana Alokasi Khusus/ <i>Special Allocation Fund</i>	-	-
2.5 Dana Tambahan Bagi Hasil Minyak dan Gas Bumi	-	-
2.6 Dana Otonomi Khusus	1 814 403 272,00	11 430 716 265,50
2.7 Dana Penyesuaian	-	-
<b>3. Lain-lain Pendapatan yang Sah/<i>Other Revenue</i></b>	7 809 258 432,31	11 331 098,91
3.1 Dana Alokasi Khusus Kurang Bayar	7 555 278 348,00	-
3.2 Pendapatan Hibah/ <i>Grant</i>	1 968 000,00	9 815 653,43
3.6 Lainnya/ <i>Others</i>	252 012 084,31	1 515 445,48
<b>Jumlah/<i>Total</i></b>	<b>13 975 814 534,22</b>	<b>13 948 414 888,08</b>

Catatan/Note: ...

Sumber/Source: Survei Statistik Keuangan Daerah/*Regional Financial Statistics Survey*

**Tabel**  
**Table** 2.4.2

**Realisasi Belanja Pemerintah Provinsi Menurut Jenis Belanja (ribu rupiah) di Provinsi Aceh, 2018-2021**  
**Actual Provincial Government Expenditures by Kind of Expenditures (thousand rupiahs) in Aceh Province, 2018-2021**

Jenis Pendapatan <i>Kind of Revenues</i>	2018	2019
(1)	(2)	(3)
<b>1. Belanja Tidak Langsung/<i>Indirect Expenditure</i></b>	3 921 682 874,05	<b>6 561 211 306,45</b>
1.1 Belanja Pegawai/ <i>Employee Expenditure</i>	2 252 421 231,44	2 413 123 413,53
1.2 Belanja Bunga/ <i>Interest Expenditure</i>	-	-
1.3 Belanja Subsidi/ <i>Subsidy Expenditure</i>	-	-
1.4 Belanja Hibah/ <i>Grant Expenditure</i>	693 406 385,96	798 025 256,39
1.5 Belanja Bantuan Sosial/ <i>Social Aid Expenditures</i>	228 272 910,00	6 961 815,50
1.6 Belanja Bagi Hasil kepada Provinsi/Kabupaten/ Kota/ <i>Sharing Expenditure for Provinces/Regencies/ Municipalities</i>	642 408 224,65	691 068 684,92
1.7 Belanja Bantuan Keuangan kepada Provinsi/ Kabupaten/Kota dan Pemerintah Desa/ <i>Social Aid Expenditures for Provinces/Regencies/Municipalities and Village Governments</i>	105 125 417,60	2 647 193 239,50
1.8 Belanja Tidak Terduga/ <i>Unexpected Expenditures</i>	48 704,40	4 838 896,61
<b>2. Belanja Langsung/<i>Direct Expenditures</i></b>	8 384 623 313,43	<b>9 226 672 079,04</b>
2.1 Belanja Pegawai/ <i>Employee Expenditure</i>	617 004 872,89	704 515 394,18
2.2 Belanja Barang dan Jasa/ <i>Goods and Services Expenditure</i>	5 263 677 310,81	5 360 068 518,87
2.3 Belanja Modal/ <i>Capital Expenditure</i>	2 503 941 129,74	3 162 088 165,98
<b>Jumlah/<i>Total</i></b>	<b>12 306 306 187,48</b>	<b>15 787 883 385,49</b>

Lanjutan Tabel/Continued Table 2.4.2

Jenis Pendapatan <i>Kind of Revenues</i>	2020	2021
(1)	(4)	(5)
<b>1. Belanja Tidak Langsung/Indirect Expenditure</b>	<b>9 210 742 435,77</b>	<b>8 624 969 666,62</b>
1.1 Belanja Pegawai/ <i>Employee Expenditure</i>	2 823 244 637,48	2 638 769 981,86
1.2 Belanja Bunga/ <i>Interest Expenditure</i>	-	-
1.3 Belanja Subsidi/ <i>Subsidy Expenditure</i>	-	-
1.4 Belanja Hibah/ <i>Grant Expenditure</i>	788 203 468,88	758 581 422,11
1.5 Belanja Bantuan Sosial/ <i>Social Aid Expenditures</i>	1 526 055 886,95	133 618 550,11
1.6 Belanja Bagi Hasil kepada Provinsi/Kabupaten/ Kota/ <i>Sharing Expenditure for Provinces/Regencies/ Municipalities</i>	883 489 947,53	715 264 216,63
1.7 Belanja Bantuan Keuangan kepada Provinsi/ Kabupaten/Kota dan Pemerintah Desa/ <i>Social Aid Expenditures for Provinces/Regencies/Municipalities and Village Governments</i>	2 744 211 282,72	2 119 255 328,12
1.8 Belanja Tidak Terduga/ <i>Unexpected Expenditures</i>	445 537 212,22	412 071,89
<b>2. Belanja Langsung/Direct Expenditures</b>	<b>6 587 379 977,23</b>	<b>7 316 842 431,77</b>
2.1 Belanja Pegawai/ <i>Employee Expenditure</i>	805 359 144,61	-
2.2 Belanja Barang dan Jasa/ <i>Goods and Services Expenditure</i>	3 714 632 381,74	5 093 999 712,54
2.3 Belanja Modal/ <i>Capital Expenditure</i>	2 067 388 450,88	2 222 842 719,23
<b>Jumlah/Total</b>	<b>15 798 122 413,00</b>	<b>13 682 744 002,49</b>

Catatan/Note: ...

Sumber/Source: Survei Statistik Keuangan Daerah/*Regional Financial Statistics Survey*

**Tabel 2.4.3** **Realisasi Anggaran Provinsi Aceh (Rupiah), 2018-2021**  
**Table** **Realization of Budgeting of Aceh Province (rupiahs), 2018-2021**

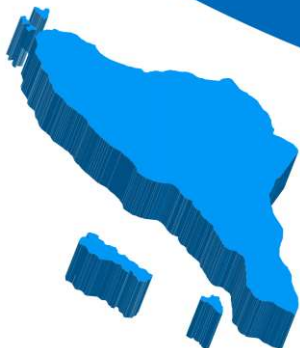
Jenis Pendapatan <i>Kind of Revenues</i>	2018	2019
(1)	(2)	(3)
1. Pendapatan / <i>Receipt</i>	14 423 354 375 690,70	15 752 800 901,65
2. Pengeluaran / <i>Expenditure</i>	12 306 300 808 378,30	15 787 883 385,49
<b>Surplus/Defisit [(1)-(2)]</b>	<b>2 117 053 567 312,37</b>	<b>(35 082 483,84)</b>
3. Penerimaan Pembiayaan / <i>Cost Income</i>	912 030 431 226,83	2 956 538 853,60
4. Pengeluaran Pembiayaan / <i>Cost Expenditure</i>	74 590 905 137,68	75 314 463,70
<b>Pembiayaan Netto [(3)-(4)]</b>	<b>837 439 526 089,15</b>	<b>2 881 224 389,90</b>
<b>Jumlah/Total</b>	<b>2 954 493 093 401,52</b>	<b>2 846 141 906,06</b>

Lanjutan Tabel/*Continued Table 2.4.3*

<b>Jenis Pendapatan</b> <i>Kind of Revenues</i>	<b>2020</b>	<b>2021</b>
(1)	(2)	(3)
1. Pendapatan / <i>Receipt</i>	13 975 814 534,22	13 948 414 888,08
2. Pengeluaran / <i>Expenditure</i>	15 798 122 413,00	13 682 744 002,49
<b>Surplus/Defisit [(1)-(2)]</b>	(1 822 307 878,78)	265 670 885,59
3. Penerimaan Pembiayaan / <i>Cost Income</i>	1 822 307 878,78	3 969 617 354,78
4. Pengeluaran Pembiayaan / <i>Cost Expenditure</i>	-	301 228 709,21
<b>Pembiayaan Netto [(3)-(4)]</b>	1 822 307 878,78	3 668 388 645,57
<b>Jumlah/Total</b>	-	<b>3 934 059 531,16</b>

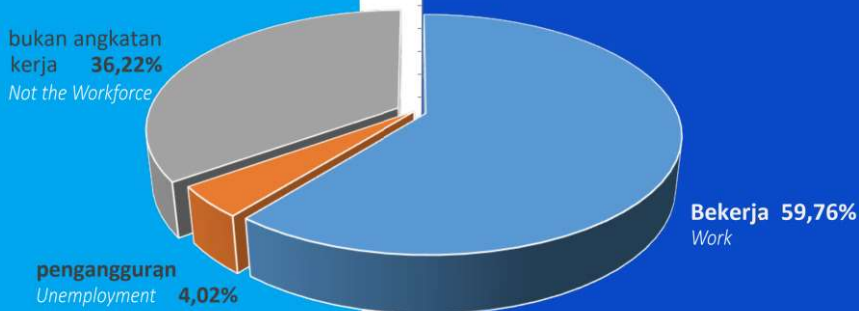
Catatan/Note: ...

Sumber/Source: Survei Statistik Keuangan Daerah/*Regional Financial Statistics Survey*



### Persentase Angkatan Kerja di Aceh 2021

*Percentage of the Workforce in Aceh, 2021*







**PENJELASAN TEKNIS**

**TECHNICAL NOTES**

1. Data Kependudukan, utamanya dapat diperoleh melalui Sensus Penduduk, Registrasi Penduduk, dan Survei Kependudukan.
  - a. Sensus Penduduk adalah suatu kegiatan pengumpulan data kependudukan terhadap seluruh penduduk di suatu wilayah dalam suatu waktu tertentu. Kegiatan tersebut dilakukan setiap sepuluh tahun sekali, pada tahun yang berakhiran angka 0. Pencacahannya dilakukan secara serentak terhadap seluruh penduduk dan keterangan kependudukan yang dikumpulkan dirinci selengkap-lengkapnyanya hingga data yang dihasilkan mampu memberikan gambaran sampai di wilayah terkecil, yaitu unit pemerintahan terkecil, desa/kelurahan. Hasil sensus penduduk selain berguna untuk mengetahui jumlah penduduk secara keseluruhan pada waktu tertentu berdasarkan umur, jenis kelamin, dan sebagainya, juga berguna sebagai data dasar angka proyeksi penduduk.
  - b. Registrasi Penduduk adalah suatu kegiatan pencatatan rutin setiap kejadian yang terjadi pada seluruh

1. *Population Data, it is collected through Population Census, Population Registration, and Population Survey.*
  - a. *Population Census, is a complete enumeration on every inhabitant living in a certain area at a period of time. The census is conducted periodically every 10 years in the year ending by zero. The result of the census is expected to be able to be presented until the lowest level administrative unit that we call village/district. The results of the census describe the structure of population among others by age, sex, religion, marital status and so on. Finally, the population data collected from population census can be used as a basis data of population projection.*
  - b. *Population Registration is a kind of routine registration which is directed to record vital statistics of every inhabitant*

penduduk yaitu kelahiran, kematian dan perpindahan. Dengan registrasi penduduk yang baik dan benar berarti setiap saat secara langsung dapat segera diketahui jumlah penduduk yang terdapat dalam suatu wilayah. Angka Registrasi Penduduk biasanya diterbitkan dua kali dalam setahun, yaitu Registrasi.

Penduduk Pertengahan Tahun dan Registrasi Penduduk Akhir Tahun. Perbedaan mendasar antara data kependudukan hasil Sensus Penduduk dengan hasil Registrasi adalah bahwa Sensus Penduduk bersifat de facto sedangkan yang dihasilkan dari Registrasi bersifat de jure.

- c. Survei Kependudukan adalah suatu kegiatan pengumpulan data kependudukan yang dilaksanakan dengan menggunakan teknik sampel tertentu dan jenis data yang dikumpulkan tergantung dengan jenis surveinya. Survei Sosial dan Ekonomi Nasional (Susenas), dan Survei Tenaga Kerja Nasional (Sakernas) adalah contoh dari beberapa survei kependudukan yang dilakukan BPS.

*living in a certain region, such as mortality, fertility and migration. By a good population registration, population of a certain region can be known directly. The Ministry of Home Affairs conducts this activity.*

*Population registration figure is published twice; mid-year and end-year data. Basically the difference between population based on population census and registration is that the first data use de facto and the second data use de jure concepts.*

- c. *Population Survey is a kind of population data collection activity, which is conducted by using a certain sampling technique, and the type of the population data collected depends on the type of the sample survey. Social And Economic Survey (Susenas) and National Labor Force Survey (Sukernas) are 2 (two) examples of population survey.*

2. Pada dasarnya penduduk dapat dibagi dalam dua kelompok, yaitu
2. *Basically inhabitants can be divided into 2 (two) groups, those being*

penduduk yang termasuk dalam kelompok angkatan kerja dan penduduk bukan angkatan kerja. Penduduk kelompok pertama adalah mereka yang bekerja, yang sementara tidak bekerja, dan yang mencari pekerjaan. Sedangkan kelompok kedua adalah mereka yang sekolah, mengurus rumah tangga dan lainnya.

*classified into labor force and not being classified into labor force. Those being in the first group are the ones who are working, temporarily not working, and looking for works. While, those being in the second group are students, house wives, and others.*

3. Bekerja adalah kegiatan dengan maksud memperoleh atau membantu memperoleh penghasilan atau keuntungan, selama paling sedikitnya satu jam dalam seminggu selama pencacahan. Bekerja selama satu jam tersebut harus dilakukan berturut-turut dan tidak terputus.

3. *Working means an activity which is infended to earn income or to help earning income or profit, at least one hour continuously during the reference week.*

4. Mencari Pekerjaan:  
 a. Mereka yang bekerja, tetapi karena suatu hal masih mencari pekerjaan.  
 b. Mereka yang dibebaskan tugas dan akan dipanggil kembali tetapi sedang berusaha untuk mendapatkan pekerjaan.  
 c. Mereka yang belum pernah bekerja dan sedang berusaha mendapatkan pekerjaan.

4. *Looking for Jobs:*  
 a. *Those who are employed, but for some reasons still looking for jobs.*  
 b. *Those who are relieved from duty and promised to be re-employed, but are actively looking for work.*  
 c. *Those who are unemployed and actively looking for work.*

5. Kepadatan Penduduk adalah banyaknya penduduk per km persegi.

5. *Population Density is population per square kilometers.*

6. Transmigrasi adalah perpindahan penduduk secara sukarela untuk

6. *Transmigration is a kind of voluntary inhabitant migration which is*

meningkatkan kesejahteraan dan menetap di wilayah Pengembangan Permukiman Transmigrasi atau Unit Pemukiman Transmigrasi (UPT).

*intended to improve their prosperity by being permanent residents of the area of Transmigration Settlement Development or Transmigration Settlement Unit.*

<https://aceh.bps.go.id>

### 3.1 KEPENDUDUKAN

Jumlah penduduk Provinsi Aceh tahun 2021 dari hasil proyeksi yaitu sebanyak 5.333.733 jiwa. Laju pertumbuhan penduduk sebesar 1,10 persen dibandingkan data penduduk tahun 2020. Secara gender, jumlah penduduk laki-laki sebanyak 2.677.655 jiwa dan penduduk perempuan sebanyak 2.656.078 jiwa.

Kabupaten Aceh Utara mempunyai jumlah penduduk yang paling besar, yaitu 608,11 ribu jiwa, diikuti Kabupaten Bireuen 439,79 ribu jiwa dan Kabupaten Pidie 439,40 ribu jiwa. (Tabel 3.1.1).

Kepadatan penduduk Aceh tahun 2021 adalah 92 jiwa per kilometer persegi. Kepadatan penduduk di kota, umumnya lebih tinggi dibanding dengan kepadatan penduduk di kabupaten. Kota Banda Aceh mempunyai kepadatan penduduk tertinggi yaitu 4.156 jiwa/km<sup>2</sup>. Sedangkan kepadatan penduduk terendah adalah di Kabupaten Gayo Lues dengan 18 jiwa/km<sup>2</sup> sebagaimana disajikan pada Tabel 3.1.1.

### 3.2 KETENAGAKERJAAN

Pada tahun 2021, jumlah angkatan kerja Provinsi Aceh sebanyak 2.520.157 orang, dari hasil survei SAKERNAS. Dari jumlah tersebut, sebanyak 2.361.300 orang diantaranya dengan

### 3.1 POPULATION

*In 2021, Aceh population based on projected result was 5,333,733 people with population growth rate is 1.10 percent compare to year 2020. Amount of that were 2,677,655 male population and 2,656,078 female population.*

*Population of Aceh Utara regency was the largest, with 608.11 thousand people and then followed by Bireuen Regency and Pidie Regency, those were respectively 439.79 thousand people and 439.40 thousand people. (Table 3.1.1)*

*Population density of Aceh in 2021 was 92 people per square kilometre. Average population density of cities was higher than regencies. Banda Aceh municipality has the highest population density, that was 4.156 people per square km. While Gayo Lues Regency was the lowest one with 18 people per square km as shown by Table 3.1.1.*

### 3.2 MANPOWER

*In 2021, the total number of labor force in Aceh Province was 2,520,157 people, from the SAKERNAS survey. From that number, 2,361,300 people are with working status, and the rest are*

status bekerja, dan sisanya adalah pengangguran. *unemployed.*

Tingkat pengangguran terbuka (TPT) Aceh pada tahun 2021 adalah sebesar 6,30 persen, dengan TPT tertinggi adalah Kota Lhokseumawe yaitu sebesar 11,16 persen dan terendah adalah Kabupaten Bener Meriah yaitu sebesar 1,24 persen.

*Unemployment rate of Aceh in 2021 was 6.30 percent, which the highest unemployment rate was Lhokseumawe Municipality by 11.16 percent and the lowest rate was Bener Meriah Regency by 1.24 percent.*

<https://aceh.bps.go.id>

**3.1 PENDUDUK  
POPULATION**

**Tabel 3.1.1 Penduduk, Laju Pertumbuhan Penduduk, Distribusi Persentase Penduduk, Kepadatan Penduduk, Rasio Jenis Kelamin Penduduk Menurut Kabupaten/Kota di Provinsi Aceh, 2020 dan 2021**  
*Population, Population Growth Rate, Percentage Distribution of Population, Population Density, and Population Sex Ratio by Regency/Municipality in Aceh Province, 2020 and 2021*

Kabupaten/Kota Regency/Municipality	Penduduk (ribu) Population (thousand)	
	2020 <sup>1</sup>	2021
(1)	(2)	(3)
Simeulue	92,87	93,76
Aceh Singkil	126,51	128,38
Aceh Selatan	232,41	234,63
Aceh Tenggara	220,86	224,12
Aceh Timur	422,40	427,03
Aceh Tengah	215,58	218,68
Aceh Barat	198,74	200,58
Aceh Besar	405,54	409,53
Pidie	435,28	439,40
Bireuen	436,42	439,79
Aceh Utara	602,79	608,11
Aceh Barat Daya	150,78	152,66
Gayo Lues	99,53	101,10
Aceh Tamiang	294,36	297,52
Nagan raya	168,39	170,59
Aceh Jaya	93,16	94,42
Bener Meriah	161,34	164,52
Pidie Jaya	158,40	160,33
Banda Aceh	252,90	255,03
Sabang	41,20	42,07
Langsa	185,97	188,88
Lhokseumawe	188,71	189,94
Subulussalam	90,75	92,67
<b>Aceh</b>	<b>5 274,87</b>	<b>5 333,73</b>

Lanjutan Tabel/*Continued Table* 3.1.1

Kabupaten/Kota Regency/Municipality	Laju Pertumbuhan Penduduk per Tahun Annual Population Growth Rate (%)	
	2020 <sup>1</sup>	2021
(1)	(4)	(5)
Simeulue	1,37	0,96
Aceh Singkil	2,06	1,46
Aceh Selatan	1,35	0,94
Aceh Tenggara	2,05	1,45
Aceh Timur	1,55	1,08
Aceh Tengah	2,01	1,42
Aceh Barat	1,32	0,92
Aceh Besar	1,40	0,97
Pidie	1,35	0,94
Bireuen	1,11	0,77
Aceh Utara	1,26	0,87
Aceh Barat Daya	1,75	1,23
Gayo Lues	2,19	1,55
Aceh Tamiang	1,52	1,06
Nagan raya	1,83	1,29
Aceh Jaya	1,89	1,33
Bener Meriah	2,72	1,93
Pidie Jaya	1,71	1,20
Banda Aceh	1,21	0,84
Sabang	2,90	2,07
Langsa	2,17	1,54
Lhokseumawe	0,95	0,65
Subulussalam	2,91	2,07
<b>Aceh</b>	<b>1,56</b>	<b>1,10</b>



Lanjutan Tabel/*Continued Table* 3.1.1

Kabupaten/Kota <i>Regency/Municipality</i>	Persentase Penduduk <i>Percentage of Total Population</i>	
	2020 <sup>1</sup>	2021
(1)	(6)	(7)
Simeulue	1,76	1,76
Aceh Singkil	2,40	2,41
Aceh Selatan	4,41	4,40
Aceh Tenggara	4,19	4,20
Aceh Timur	8,01	8,01
Aceh Tengah	4,09	4,10
Aceh Barat	3,77	3,76
Aceh Besar	7,69	7,68
Pidie	8,25	8,24
Bireuen	8,27	8,25
Aceh Utara	11,43	11,40
Aceh Barat Daya	2,86	2,86
Gayo Lues	1,89	1,90
Aceh Tamiang	5,58	5,58
Nagan raya	3,19	3,20
Aceh Jaya	1,77	1,77
Bener Meriah	3,06	3,08
Pidie Jaya	3,00	3,01
Banda Aceh	4,79	4,78
Sabang	0,78	0,79
Langsa	3,53	3,54
Lhokseumawe	3,58	3,56
Subulussalam	1,72	1,74
<b>Aceh</b>	<b>100,00</b>	<b>100,00</b>

Lanjutan Tabel/*Continued Table* 3.1.1

Kabupaten/Kota <i>Regency/Municipality</i>	Kepadatan Penduduk per km <sup>2</sup> <i>Population Density per sq.km</i>	
	2020 <sup>1</sup>	2021
(1)	(8)	(9)
Simeulue	45	46
Aceh Singkil	58	59
Aceh Selatan	60	61
Aceh Tenggara	52	53
Aceh Timur	67	68
Aceh Tengah	50	51
Aceh Barat	68	69
Aceh Besar	137	138
Pidie	141	142
Bireuen	230	231
Aceh Utara	186	188
Aceh Barat Daya	101	102
Gayo Lues	17	18
Aceh Tamiang	150	152
Nagan raya	50	51
Aceh Jaya	24	25
Bener Meriah	111	113
Pidie Jaya	148	149
Banda Aceh	4 122	4 156
Sabang	269	275
Langsa	709	720
Lhokseumawe	1 042	1 049
Subulussalam	65	67
<b>Aceh</b>	<b>91</b>	<b>92</b>

Lanjutan Tabel/*Continued Table* 3.1.1

Kabupaten/Kota <i>Regency/Municipality</i>	Rasio Jenis Kelamin <i>Population Sex Ratio</i>	
	2020 <sup>1</sup>	2021
(1)	(10)	(11)
Simeulue	105	105
Aceh Singkil	102	102
Aceh Selatan	101	101
Aceh Tenggara	101	101
Aceh Timur	101	101
Aceh Tengah	103	103
Aceh Barat	102	102
Aceh Besar	102	102
Pidie	98	98
Bireuen	97	10
Aceh Utara	100	100
Aceh Barat Daya	102	10
Gayo Lues	101	101
Aceh Tamiang	103	103
Nagan raya	102	102
Aceh Jaya	103	103
Bener Meriah	103	103
Pidie Jaya	99	99
Banda Aceh	102	102
Sabang	102	102
Langsa	101	101
Lhokseumawe	99	99
Subulussalam	103	103
<b>Aceh</b>	<b>101</b>	<b>101</b>

Catatan/Note: <sup>1</sup> Hasil SP2020

Sumber/Source: BPS, Sensus Penduduk 2020/BPS-Statistics Indonesia, 2020 Population Census

**Tabel** 3.1.2 **Jumlah Penduduk Menurut Kelompok Umur dan Jenis Kelamin di Provinsi Aceh, 2021**  
**Table** 3.1.2 **Population by Age Group and Sex in Aceh Province, 2021**

Kelompok Umur Age Group	Jenis Kelamin/Sex		Jumlah Total
	Laki-Laki Male	Perempuan Female	
(1)	(2)	(3)	(4)
0 - 4	251 080	239 730	490 810
5 - 9	247 255	236 971	484 226
10 - 14	249 103	234 775	483 878
15 - 19	245 216	231 392	476 608
20 - 24	239 416	229 263	468 679
25 - 29	230 562	222 868	453 430
30 - 34	220 250	216 322	436 572
35 - 39	203 643	202 334	405 977
40 - 44	185 074	185 853	370 927
45 - 49	161 843	164 157	326 000
50 - 54	133 982	136 877	270 859
55 - 59	107 442	111 745	219 187
60 - 64	80 858	85 965	166 823
65 - 69	57 228	63 380	120 608
70 - 74	33 230	43 991	77 221
75+	31 473	50 455	81 928
<b>Jumlah/Total</b>	<b>2 677 655</b>	<b>2 656 078</b>	<b>5 333 733</b>

Catatan/Note: ...

Sumber/Source: BPS

**Tabel**  
**Table** 3.1.3

**Persentase Penduduk Miskin Menurut Daerah Perkotaan dan Perdesaan di Provinsi Aceh, Maret 2001 - Maret 2021**

*Percentage of Poor by Urban and Rural in Aceh Province, March 2001 - March 2021*

Tahun Year	Perkotaan Urban	Perdesaan Rural	Jumlah Total
(1)	(2)	(3)	(4)
2001	13,03	20,92	19,20
2002	20,09	33,06	29,83
2003	19,47	33,63	29,76
2004	17,49	32,57	28,37
2005	19,04	32,60	28,69
2006	19,22	31,98	28,28
2007	18,68	29,87	26,65
2008	16,67	26,30	23,53
2009	15,44	24,37	21,80
2010	14,65	23,54	20,98
2011	13,69	21,87	19,57
2012	13,07	21,97	19,46
2013	11,59	19,96	17,60
2014	11,76	20,52	18,05
2015	11,13	19,44	17,08
2016	10,82	19,11	16,73
2017	11,11	19,37	16,89
2018	10,44	18,49	15,97
2019	9,68	18,03	15,32
2020	9,84	17,46	14,99
2021	10,46	17,78	15,33

Catatan/Note: ...

Sumber/Source: BPS

### 3.2 KETENAGAKERJAAN EMPLOYMENT

**Tabel 3.2.1 Penduduk Berumur 15 Tahun ke Atas Menurut Kelompok Umur dan Jenis Kegiatan Selama Seminggu yang Lalu di Provinsi Aceh, 2021**  
*Population 15 Years of Age and Over by Age Group and Type of Activity During the Previous Week in Aceh Province, 2021*

Kelompok Umur <i>Age Group</i>	Angkatan Kerja/Economically Active				
	Bekerja <i>Working</i>	Pengangguran <sup>1</sup> <i>Unemployment<sup>1</sup></i>		Jumlah Total	Jumlah Angkatan Kerja <i>Total of Economically Active</i>
		Pernah Bekerja Ever Worked	Tidak Pernah Bekerja Never Worked		
(1)	(2)	(3)	(4)	(5)	(6)
15 - 19	85 369	1 889	20 636	22 525	107 894
20 - 24	231 626	9 275	46 503	55 778	287 404
25 - 29	300 267	9 081	25 618	34 699	334 966
30 - 34	314 523	6 138	9 489	15 627	330 150
35 - 39	317 021	4 316	6 745	11 061	328 082
40 - 44	292 977	4 158	3 645	7 803	300 780
45 - 49	257 323	3 197	1 997	5 194	262 517
50 - 54	216 924	1 924	866	2 790	219 714
55 - 59	156 201	970	631	1 601	157 802
60+	189 069	1 441	338	1 779	190 848
<b>Aceh</b>	<b>2 361 300</b>	<b>42 389</b>	<b>116 468</b>	<b>158 857</b>	<b>2 520 157</b>

Lanjutan Tabel/*Continued Table* 3.2.1

Kelompok Umur <i>Age Group</i>	Persentase Bekerja terhadap Angkatan Kerja <i>Percentage of Working to Economically Active</i>	Bukan Angkatan Kerja <i>Not Economically Active</i>			Jumlah Bukan Angkatan Kerja <i>Total of Not Economically Active</i>
		Sekolah <i>Attending School</i>	Mengurus Rumah Tangga <i>House-keeping</i>	Lainnya <i>Others</i>	
(1)	(7)	(8)	(9)	(10)	(11)
15 - 19	79,12	275 534	53 237	56 480	385 251
20 - 24	80,59	48 746	94 410	48 114	191 270
25 - 29	89,64	4 153	100 932	21 273	126 358
30 - 34	95,27	465	103 618	10 777	114 860
35 - 39	96,63	–	83 485	8 893	92 378
40 - 44	97,41	–	67 683	6 976	74 659
45 - 49	98,02	–	57 625	7 718	65 343
50 - 54	98,73	–	47 577	7 680	55 257
55 - 59	98,99	–	50 253	13 293	63 546
60+	99,07	–	157 351	104 938	262 289
<b>Aceh</b>	<b>93,70</b>	<b>328 898</b>	<b>816 171</b>	<b>286 142</b>	<b>1 431 211</b>

Lanjutan Tabel/*Continued Table 3.2.1*

<b>Kelompok Umur Age Group</b>	<b>Jumlah Total</b>	<b>Persentase Angkatan Kerja terhadap Penduduk Usia Kerja Percentage of Economically Active to Working Age Population</b>
(1)	(12)	(13)
15 - 19	493 145	21,88
20 - 24	478 674	60,04
25 - 29	461 324	72,61
30 - 34	445 010	74,19
35 - 39	420 460	78,03
40 - 44	375 439	80,11
45 - 49	327 860	80,07
50 - 54	274 971	79,90
55 - 59	221 348	71,29
60+	453 137	42,12
<b>Aceh</b>	<b>3 951 368</b>	<b>63,78</b>

Catatan/*Note*: Menggunakan penimbang hasil proyeksi penduduk SUPAS 2015 / *Uses a weighting of the population projection results from SUPAS 2015.*

Sumber/*Source*: BPS, Survei Angkatan Kerja Nasional (Sakernas) Agustus/BPS-*Statistics Indonesia, August National Labor Force Survey*



**Tabel**  
**Table** 3.2.2

**Penduduk Berumur 15 Tahun ke Atas Menurut Kabupaten/Kota dan Jenis Kegiatan Selama Seminggu yang Lalu di Provinsi Aceh, 2021**  
**Population 15 Years of Age and Over by Regency/ Municipality and Type of Activity During the Previous Week in Aceh Province, 2021**

Kabupaten/Kota Regency/Municipality	Angkatan Kerja/Economically Active				Jumlah Angkatan Kerja Total of Economically Active
	Bekerja Working	Pengangguran <sup>1</sup> Unemployment <sup>1</sup>		Jumlah Total	
		Pernah Bekerja Ever Worked	Tidak Pernah Bekerja Never Worked		
(1)	(2)	(3)	(4)	(5)	(6)
Simeulue	44 964	356	2 369	2 725	47 689
Aceh Singkil	47 474	550	3 783	4 333	51 807
Aceh Selatan	102 702	1 986	5 104	7 090	109 792
Aceh Tenggara	97 983	2 287	4 446	6 733	104 716
Aceh Timur	169 091	981	12 008	12 989	182 080
Aceh Tengah	113 900	1 588	1 468	3 056	116 956
Aceh Barat	88 790	1 911	4 866	6 777	95 567
Aceh Besar	181 190	3 722	11 399	15 121	196 311
Pidie	187 284	3 078	11 627	14 705	201 989
Bireuen	223 237	3 320	6 764	10 084	233 321
Aceh Utara	241 329	1 567	20 309	21 876	263 205
Aceh Barat Daya	63 268	1 558	1 105	2 663	65 931
Gayo Lues	51 023	385	572	957	51 980
Aceh Tamiang	133 865	3 918	4 437	8 355	142 220
Nagan raya	77 464	340	3 731	4 071	81 535
Aceh Jaya	49 543	834	946	1 780	51 323
Bener Meriah	82 201	352	681	1 033	83 234
Pidie Jaya	66 881	456	2 022	2 478	69 359
Banda Aceh	124 460	4 533	7 682	12 215	136 675
Sabang	15 704	60	519	579	16 283
Langsa	81 655	3 393	2 953	6 346	88 001
Lhokseumawe	86 031	4 858	5 946	10 804	96 835
Subulussalam	31 261	356	1 731	2 087	33 348
<b>Aceh</b>	<b>2 361 300</b>	<b>42 389</b>	<b>116 468</b>	<b>158 857</b>	<b>2 520 157</b>

Lanjutan Tabel/Continued Table 3.2.2

Kabupaten/Kota Regency/Municipality	Persentase Bekerja terhadap Angkatan Kerja Percentage of Working to Economically Active	Bukan Angkatan Kerja Not Economically Active			Jumlah Bukan Angkatan Kerja Total of Not Economically Active
		Sekolah Attending School	Mengurus Rumah Tangga House- keeping	Lainnya Others	
(1)	(7)	(8)	(9)	(10)	(11)
Simeulue	94,29	5 867	9 524	3 943	19 334
Aceh Singkil	91,64	8 077	18 163	4 377	30 617
Aceh Selatan	93,54	12 513	41 397	16 734	70 644
Aceh Tenggara	93,57	11 147	25 296	9 246	45 689
Aceh Timur	92,87	26 176	68 187	29 681	124 044
Aceh Tengah	97,39	9 544	18 868	7 925	36 337
Aceh Barat	92,91	14 586	38 831	10 174	63 591
Aceh Besar	92,30	28 633	68 483	24 920	122 036
Pidie	92,72	27 751	71 804	33 492	133 047
Bireuen	95,68	26 005	68 739	25 952	120 696
Aceh Utara	91,69	50 180	107 378	29 397	186 955
Aceh Barat Daya	95,96	7 733	30 692	9 504	47 929
Gayo Lues	98,16	4 703	6 840	2 286	13 829
Aceh Tamiang	94,13	14 806	46 687	10 392	71 885
Nagan raya	95,01	11 131	28 405	4 392	43 928
Aceh Jaya	96,53	5 388	11 557	2 432	19 377
Bener Meriah	98,76	6 625	13 127	4 375	24 127
Pidie Jaya	96,43	9 152	27 121	14 433	50 706
Banda Aceh	91,06	22 302	43 716	14 259	80 277
Sabang	96,44	1 178	3 186	4 911	9 275
Langsa	92,79	10 771	25 619	6 867	43 257
Lhokseumawe	88,84	9 865	31 707	13 122	54 694
Subulussalam	93,74	4 765	10 844	3 328	18 937
<b>Aceh</b>	<b>93,70</b>	<b>328 898</b>	<b>816 171</b>	<b>286 142</b>	<b>1 431 211</b>

Lanjutan Tabel/*Continued Table 3.2.2*

Kabupaten/Kota <i>Regency/Municipality</i>	Jumlah <i>Total</i>	Persentase Angkatan Kerja terhadap Penduduk Usia Kerja <i>Percentage of Economically Active to Working Age Population</i>
(1)	(12)	(13)
Simeulue	67 023	71,15
Aceh Singkil	82 424	62,85
Aceh Selatan	180 436	60,85
Aceh Tenggara	150 405	69,62
Aceh Timur	306 124	59,48
Aceh Tengah	153 293	76,30
Aceh Barat	159 158	60,05
Aceh Besar	318 347	61,67
Pidie	335 036	60,29
Bireuen	354 017	65,91
Aceh Utara	450 160	58,47
Aceh Barat Daya	113 860	57,91
Gayo Lues	65 809	78,99
Aceh Tamiang	214 105	66,43
Nagan raya	125 463	64,99
Aceh Jaya	70 700	72,59
Bener Meriah	107 361	77,53
Pidie Jaya	120 065	57,77
Banda Aceh	216 952	63,00
Sabang	25 558	63,71
Langsa	131 258	67,04
Lhokseumawe	151 529	63,91
Subulussalam	52 285	63,78
<b>Aceh</b>	<b>3 951 368</b>	<b>63,78</b>

Catatan/*Note*: Menggunakan penimbang hasil proyeksi penduduk SUPAS 2015 / *Uses a weighting of the population projection results from SUPAS 2015.*

Sumber/*Source*: BPS, Survei Angkatan Kerja Nasional (Sakernas) Agustus/BPS-Statistics Indonesia, August National Labor Force Survey

**Tabel 3.2.3** Jumlah Penduduk Berumur 15 Tahun Keatas Menurut Jenis Kegiatan Selama Seminggu yang Lalu dan Jenis Kelamin di Provinsi Aceh, 2021  
*Population Aged 15 Years and Over by Type of Activity During The Previous Week and Sex in Aceh Province, 2021*

Kegiatan Utama <i>Main Activity</i>	Jenis Kelamin/Sex		
	Laki-Laki <i>Male</i>	Perempuan <i>Female</i>	Jumlah <i>Total</i>
(1)	(2)	(3)	(4)
<b>Angkatan Kerja</b> <i>Economically Active</i>	1 558 307	961 850	2 520 157
Bekerja/ <i>Working</i>	1 471 185	890 115	2 361 300
Pengangguran Terbuka <i>Unemployment</i>	87 122	71 735	158 857
<b>Bukan Angkatan Kerja</b> <i>Economically Inactive</i>	404 262	1 026 949	1 431 211
Sekolah/ <i>Attending School</i>	157 768	171 130	328 898
Mengurus Rumah Tangga <i>Housekeeping</i>	64 882	751 289	816 171
Lainnya/ <i>Others</i>	181 612	104 530	286 142
<b>Jumlah/Total</b>	<b>1 962 569</b>	<b>1 988 799</b>	<b>3 951 368</b>

Catatan/Note: Menggunakan penimbang hasil proyeksi penduduk SUPAS 2015 / *Uses a weighting of the population projection results from SUPAS 2015.*

Sumber/Source: BPS, Survei Angkatan Kerja Nasional (Sakernas) Agustus/BPS-Statistics Indonesia, August National Labor Force Survey

**Tabel**  
**Table 3.2.4**

**Penduduk Berumur 15 Tahun ke Atas Menurut Pendidikan Tertinggi yang Ditamatkan dan Jenis Kegiatan Selama Seminggu yang Lalu di Provinsi Aceh, 2021**  
*Population 15 Years of Age and Over by Educational Attainment and Type of Activity During the Previous Week in Aceh Province, 2021*

Pendidikan Tertinggi yang Ditamatkan <sup>1</sup> <i>Educational Attainment<sup>1</sup></i>	Angkatan Kerja/ <i>Economically Active</i>				Jumlah Angkatan Kerja <i>Total of Economically Active</i>
	Bekerja <i>Working</i>	Pengangguran <sup>2</sup> <i>Unemployment<sup>2</sup></i>		Jumlah Total	
		Pernah Bekerja <i>Ever Worked</i>	Tidak Pernah Bekerja <i>Never Worked</i>		
(1)	(2)	(3)	(4)	(5)	(6)
0	606 358	6 458	11 505	17 963	624 321
1	453 577	7 094	15 575	22 669	476 246
2	868 718	22 646	64 516	87 162	955 880
3	432 647	6 191	24 872	31 063	463 710
<b>Jumlah/Total</b>	<b>2 361 300</b>	<b>42 389</b>	<b>116 468</b>	<b>158 857</b>	<b>2 520 157</b>

Lanjutan Tabel/Continued Table 3.2.4

Pendidikan Tertinggi yang Ditamatkan <sup>1</sup> <i>Educational Attainment<sup>1</sup></i>	Persentase Bekerja terhadap Angkatan Kerja <i>Percentage of Working to Economically Active</i>	Bukan Angkatan Kerja <i>Not Economically Active</i>			Jumlah Bukan Angkatan Kerja <i>Total of Not Economically Active</i>
		Sekolah <i>Attending School</i>	Mengurus Rumah Tangga <i>House-keeping</i>	Lainnya <i>Others</i>	
(1)	(7)	(8)	(9)	(10)	(11)
0	97,12	38 594	262 653	115 209	416 456
1	95,24	194 279	164 415	51 322	410 016
2	90,88	91 968	309 286	101 904	503 158
3	93,30	4 057	79 817	17 707	101 581
<b>Jumlah/Total</b>	<b>93,70</b>	<b>328 898</b>	<b>816 171</b>	<b>286 142</b>	<b>1 431 211</b>

Lanjutan Tabel/*Continued Table* 3.2.4

Pendidikan Tertinggi yang Ditamatkan <sup>1</sup> <i>Educational Attainment <sup>1</sup></i>	Jumlah <i>Total</i>	Persentase Angkatan Kerja terhadap Penduduk Usia Kerja <i>Percentage of Economically Active to Working Age Population</i>
(1)	(12)	(13)
0	1 040 777	59,99
1	886 262	53,74
2	1 459 038	65,51
3	565 291	82,03
<b>Jumlah/Total</b>	<b>3 951 368</b>	<b>63,78</b>

Catatan/Note: <sup>1</sup> 0. ≤ Sekolah Dasar (SD)/≤ *Primary School*  
 1. Sekolah Menengah Pertama/*Junior High School*  
 2. Sekolah Menengah Atas/*Senior High School*  
 3. Perguruan Tinggi/*Collage*  
 Menggunakan penimbang hasil proyeksi penduduk SUPAS 2015 / *Uses a weighting of the population projection results from SUPAS 2015.*

Sumber/Source: BPS, Survei Angkatan Kerja Nasional (Sakernas) Agustus/BPS-Statistics Indonesia, August National Labor Force Survey

**Tabel**  
**Table** 3.2.5**Penduduk Berumur 15 Tahun Ke Atas yang Bekerja Selama Seminggu yang Lalu Menurut Status Pekerjaan Utama dan Lapangan Pekerjaan Utama di Provinsi Aceh, 2021*****Population 15 Years of Age and Over who Worked During The Previous Week by Main Employment Status and Main Industry in Aceh Province, 2021***

Status Pekerjaan Utama <i>Main Employment Status</i>	Lapangan Pekerjaan Utama <sup>1</sup> <i>Main Industry<sup>1</sup></i>			
	A	B	C	D
(1)	(2)	(3)	(4)	(5)
Berusaha sendiri <i>Own account worker</i>	212 253	3 685	60 697	922
Berusaha dibantu buruh tidak tetap/buruh tidak dibayar <i>Employer assisted by temporary worker/unpaid worker</i>	185 016	186	22 484	194
Berusaha dibantu buruh tetap/buruh dibayar <i>Employer assisted by permanent worker/paid worker</i>	19 336	1 037	14 693	125
Buruh/Karyawan/Pegawai <i>Employee</i>	98 910	6 533	51 268	5 052
Pekerja bebas <i>Casual worker</i>	149 415	0	0	0
Pekerja keluarga/tak dibayar <i>Family worker/unpaid worker</i>	188 223	139	28 118	63
<b>Jumlah/Total</b>	<b>853 153</b>	<b>13 773</b>	<b>197 345</b>	<b>6 740</b>



Lanjutan Tabel/*Continued Table 3.2.5*

Status Pekerjaan Utama <i>Main Employment Status</i>	Lapangan Pekerjaan Utama <sup>1</sup> <i>Main Industry<sup>1</sup></i>			
	E	F	G	H
(1)	(6)	(7)	(8)	(9)
Berusaha sendiri <i>Own account worker</i>	1 564	7 929	147 953	35 970
Berusaha dibantu buruh tidak tetap/buruh tidak dibayar <i>Employer assisted by temporary worker/unpaid worker</i>	1 268	2 282	59 542	527
Berusaha dibantu buruh tetap/buruh dibayar <i>Employer assisted by permanent worker/paid worker</i>	72	12 044	24 382	2 171
Buruh/Karyawan/Pegawai <i>Employee</i>	1 199	55 086	77 494	29 702
Pekerja bebas <i>Casual worker</i>	0	0	0	0
Pekerja keluarga/tak dibayar <i>Family worker/unpaid worker</i>	235	1 633	66 168	767
<b>Jumlah/Total</b>	<b>4 557</b>	<b>140 731</b>	<b>383 435</b>	<b>81 993</b>

Lanjutan Tabel/*Continued Table 3.2.5*

Status Pekerjaan Utama <i>Main Employment Status</i>	Lapangan Pekerjaan Utama <sup>1</sup> <i>Main Industry<sup>1</sup></i>			
	I	J	K	L
(1)	(10)	(11)	(12)	(13)
Berusaha sendiri <i>Own account worker</i>	34 210	2 891	633	0
Berusaha dibantu buruh tidak tetap/buruh tidak dibayar <i>Employer assisted by temporary worker/unpaid worker</i>	22 506	383	114	0
Berusaha dibantu buruh tetap/buruh dibayar <i>Employer assisted by permanent worker/paid worker</i>	7 248	432	193	377
Buruh/Karyawan/Pegawai <i>Employee</i>	29 998	7 816	10 469	347
Pekerja bebas <i>Casual worker</i>	0	0	0	0
Pekerja keluarga/tak dibayar <i>Family worker/unpaid worker</i>	23 430	634	0	0
<b>Jumlah/Total</b>	<b>122 332</b>	<b>12 259</b>	<b>11 409</b>	<b>724</b>

Lanjutan Tabel/*Continued Table* 3.2.5

Status Pekerjaan Utama <i>Main Employment Status</i>	Lapangan Pekerjaan Utama <sup>1</sup> <i>Main Industry<sup>1</sup></i>			
	M,N	O	P	Q
(1)	(14)	(15)	(16)	(17)
Berusaha sendiri <i>Own account worker</i>	1 828	0	5 464	3 993
Berusaha dibantu buruh tidak tetap/buruh tidak dibayar <i>Employer assisted by temporary worker/unpaid worker</i>	358	0	886	0
Berusaha dibantu buruh tetap/buruh dibayar <i>Employer assisted by permanent worker/paid worker</i>	1 216	0	1 063	435
Buruh/Karyawan/Pegawai <i>Employee</i>	12 534	180 593	173 869	62 894
Pekerja bebas <i>Casual worker</i>	0	0	0	0
Pekerja keluarga/tak dibayar <i>Family worker/unpaid worker</i>	1 365	0	1 556	455
<b>Jumlah/Total</b>	<b>18 814</b>	<b>180 593</b>	<b>183 176</b>	<b>68 045</b>

Lanjutan Tabel/Continued Table 3.2.5

Status Pekerjaan Utama Main Employment Status	Lapangan Pekerjaan Utama <sup>1</sup> Main Industry <sup>1</sup>	Jumlah Total
	R,S,T,U	
(1)	(18)	(19)
Berusaha sendiri <i>Own account worker</i>	22 505	542 497
Berusaha dibantu buruh tidak tetap/buruh tidak dibayar <i>Employer assisted by temporary worker/unpaid worker</i>	1 574	297 320
Berusaha dibantu buruh tetap/buruh dibayar <i>Employer assisted by permanent worker/paid worker</i>	3 583	88 407
Buruh/Karyawan/Pegawai <i>Employee</i>	36 051	839 815
Pekerja bebas <i>Casual worker</i>	0	149 415
Pekerja keluarga/tak dibayar <i>Family worker/unpaid worker</i>	2 132	314 918
<b>Jumlah/Total</b>	<b>82 221</b>	<b>2 361 300</b>

Catatan/Note: Keterangan Kategori terdapat di Penjelasan Umum/ Category information can be found in the General Description  
 Sumber/Source: BPS, Survei Angkatan Kerja Nasional (Sakernas) Agustus/BPS-Statistics Indonesia, August National Labor Force Survey

**Tabel**  
**Table** 3.2.6

**Penduduk Berumur 15 Tahun Ke Atas yang Bekerja Selama Seminggu yang Lalu Menurut Status Pekerjaan Utama dan Jenis Kelamin di Provinsi Aceh, 2021**  
**Population 15 Years of Age and Over who Worked During The Previous Week by Main Employment Status and Sex in Aceh Province, 2021**

<b>Status Pekerjaan Utama</b> <i>Main Employment Status</i>	<b>Laki-Laki</b> <i>Male</i>	<b>Perempuan</b> <i>Female</i>	<b>Jumlah</b> <i>Total</i>
(1)	(2)	(3)	(4)
Berusaha sendiri <i>Own account worker</i>	350 481	192 016	542 497
Berusaha dibantu buruh tidak tetap/buruh tidak dibayar <i>Employer assisted by temporary worker/unpaid worker</i>	215 280	82 040	297 320
Berusaha dibantu buruh tetap/buruh dibayar <i>Employer assisted by permanent worker/paid worker</i>	74 699	13 708	88 407
Buruh/Karyawan/Pegawai/ <i>Employee</i>	523 383	316 432	839 815
Pekerja bebas <i>Casual worker</i>	209 874	68 469	278 343
Pekerja keluarga/tak dibayar <i>Family worker/unpaid worker</i>	97 468	217 450	314 918
<b>Jumlah/Total</b>	<b>1 471 185</b>	<b>890 115</b>	<b>2 361 300</b>

Catatan/Note: ...

Sumber/Source: BPS, Survei Angkatan Kerja Nasional (Sakernas) Agustus/BPS-Statistics Indonesia, August National Labor Force Survey

**Tabel** 3.2.7  
**Table**

**Penduduk Berumur 15 Tahun ke Atas yang Bekerja Selama Seminggu yang Lalu Menurut Jumlah Jam Kerja pada Pekerjaan Utama dan Lapangan Pekerjaan Utama di Provinsi Aceh, 2021**  
*Population 15 Years of Age and Over who Worked During The Previous Week by Total Working Hours on Main Job and Main Industry in Aceh Province, 2021*

Jumlah Jam Kerja pada Pekerjaan Utama Total Working Hours on Main Job (jam/hours)	Lapangan Pekerjaan Utama <sup>1</sup> Main Industry <sup>1</sup>			
	A	B	C	D
(1)	(2)	(3)	(4)	(5)
0 <sup>2</sup>	24 464	0	6 159	576
1–14	141 141	779	26 536	387
15–34	389 129	4 033	71 666	1 449
35+	298 419	8 961	92 984	4 328
<b>Jumlah/Total</b>	<b>853 153</b>	<b>13 773</b>	<b>197 345</b>	<b>6 740</b>

Lanjutan Tabel/*Continued Table* 3.2.7

Jumlah Jam Kerja pada Pekerjaan Utama <i>Total Working Hours on Main Job (jam/hours)</i>	Lapangan Pekerjaan Utama <sup>1</sup> <i>Main Industry<sup>1</sup></i>			
	E	F	G	H
(1)	(6)	(7)	(8)	(9)
0 <sup>2</sup>	506	3 999	5 022	3 081
1–14	219	3 332	34 818	6 476
15–34	1 936	24 245	82 314	19 411
35+	1 896	109 155	261 281	53 025
<b>Jumlah/Total</b>	<b>4 557</b>	<b>140 731</b>	<b>383 435</b>	<b>81 993</b>

Lanjutan Tabel/Continued Table 3.2.7

Jumlah Jam Kerja pada Pekerjaan Utama <i>Total Working Hours on Main Job (jam/hours)</i>	Lapangan Pekerjaan Utama <sup>1</sup> <i>Main Industry<sup>1</sup></i>			
	I	J	K	L
(1)	(10)	(11)	(12)	(13)
0 <sup>2</sup>	2 784	368	95	0
1–14	7 142	487	316	116
15–34	26 681	2 078	1 121	0
35+	85 725	9 326	9 877	608
<b>Jumlah/Total</b>	<b>122 332</b>	<b>12 259</b>	<b>11 409</b>	<b>724</b>



Lanjutan Tabel/*Continued Table 3.2.7*

Jumlah Jam Kerja pada Pekerjaan Utama <i>Total Working Hours on Main Job (jam/hours)</i>	Lapangan Pekerjaan Utama <sup>1</sup> <i>Main Industry<sup>1</sup></i>			
	M,N	O	P	Q
(1)	(14)	(15)	(16)	(17)
0 <sup>2</sup>	546	2 636	4 088	1 917
1–14	2 625	9 640	34 112	6 876
15–34	5 056	54 108	102 505	23 244
35+	10 587	114 209	42 471	36 008
<b>Jumlah/Total</b>	<b>18 814</b>	<b>180 593</b>	<b>183 176</b>	<b>68 045</b>

Lanjutan Tabel/*Continued Table 3.2.7*

Jumlah Jam Kerja pada Pekerjaan Utama <i>Total Working Hours on Main Job</i> (jam/hours)	Lapangan Pekerjaan Utama <sup>1</sup> <i>Main Industry<sup>1</sup></i>	Jumlah <i>Total</i>
	R,S,T,U	
(1)	(18)	(19)
0 <sup>2</sup>	2 076	58 317
1–14	17 418	292 420
15–34	25 993	834 969
35+	36 734	1 175 594
<b>Jumlah/Total</b>	<b>82 221</b>	<b>2 361 300</b>

Catatan/Note: Keterangan Kategori terdapat di Penjelasan Umum/ *Category information can be found in the General Description*

Sumber/Source: BPS, Survei Angkatan Kerja Nasional (Sakernas) Agustus/BPS-Statistics Indonesia, August National Labor Force Survey

**Tabel**  
**Table** 3.2.8

**Penduduk Berumur 15 Tahun ke Atas yang Bekerja Selama Seminggu yang Lalu Menurut Lapangan Pekerjaan Utama dan Pendidikan Tertinggi yang Ditamatkan di Provinsi Aceh, 2021**  
*Population 15 Years of Age and Over who Worked During The Previous Week by Main Industry and Educational Attainment in Aceh Province, 2021*

Lapangan Pekerjaan Utama <sup>1</sup> Main Industry <sup>1</sup>	Pendidikan Tertinggi yang Ditamatkan Educational Attainment				Jumlah Total
	≤ SD ≤ Elementary School	SMP Junior High School	SMA Senior High School	Perguruan Tinggi College	
(1)					
A	372 099	206 568	248 253	26 233	853 153
B	4 391	3 064	4 782	1 536	13 773
C	53 385	44 526	82 543	16 891	197 345
D	485	389	3 433	2 433	6 740
E	1 255	789	2 513	0	4 557
F	30 534	37 956	63 908	8 333	140 731
G	70 707	77 621	191 609	43 498	383 435
H	17 314	20 904	40 131	3 644	81 993
I	24 994	26 952	59 103	11 283	122 332
J	797	1 386	6 691	3 385	12 259
K	68	484	4 881	5 976	11 409
L	0	0	260	464	724
M,N	1 453	2 934	9 412	5 015	18 814
O	2 385	3 788	83 238	91 182	180 593
P	2 402	4 394	24 853	151 527	183 176
Q	3 358	1 915	8 416	54 356	68 045
R,S,T,U	20 731	19 907	34 692	6 891	82 221
<b>Jumlah/Total</b>	<b>606 358</b>	<b>453 577</b>	<b>868 718</b>	<b>432 647</b>	<b>2 361 300</b>

Catatan/Note: Keterangan Kategori terdapat di Penjelasan Umum/ Category information can be found in the General Description  
Sumber/Source: BPS, Survei Angkatan Kerja Nasional (Sakernas) Agustus/BPS-Statistics Indonesia, August National Labor Force Survey

**Tabel**  
**Table** 3.2.9

**Penduduk Berumur 15 Tahun Ke Atas yang Bekerja  
Selama Seminggu yang Lalu Menurut Jumlah Jam Kerja  
Pada Pekerjaan Utama dan Jenis Kelamin di Provinsi Aceh,  
2021**

*Population 15 Years of Age and Over who Worked During  
The Previous Week by Total Working Hours on Main Job and  
Sex in Aceh Province, 2021*

Jumlah Jam Kerja pada Pekerjaan Utama <i>Total Working Hours on Main Job</i> (jam/hours)	Laki-laki <i>Male</i>	Perempuan <i>Female</i>	Jumlah <i>Total</i>
(1)	(2)	(3)	(4)
0 <sup>1</sup>	31 825	26 492	58 317
1-14	130 177	162 243	292 420
15-34	459 590	375 379	834 969
35-40	252 678	127 709	380 387
41+	596 915	198 292	795 207
<b>Jumlah/Total</b>	<b>1 471 185</b>	<b>890 115</b>	<b>2 361 300</b>

Catatan/Note: <sup>1</sup> Sementara tidak bekerja/*Temporarily not working*

Sumber/Source: BPS, Survei Angkatan Kerja Nasional (Sakernas) Agustus/BPS-Statistics Indonesia, August National Labor Force Survey

**Tabel**  
**Table** 3.2.10

**Penduduk Berumur 15 Tahun Ke Atas yang Bekerja Selama Seminggu yang Lalu Menurut Jumlah Jam Kerja Seluruhnya dan Jenis Kelamin di Provinsi Aceh, 2021**  
*Population 15 Years of Age and Over who Worked During The Previous Week by Total Working Hours and Sex in Aceh Province, 2021*

<b>Jumlah Jam Kerja pada Pekerjaan Utama</b> <i>Total Working Hours on Main Job</i> (jam/hours)	<b>Laki-Laki</b> <i>Male</i>	<b>Perempuan</b> <i>Female</i>	<b>Jumlah</b> <i>Total</i>
(1)	(2)	(3)	(4)
0 <sup>1</sup>	31 825	26 492	58 317
1-14	111 256	150 298	261 554
15-34	429 855	369 645	799 500
35-40	244 985	128 090	373 075
41+	653 264	215 590	868 854
<b>Jumlah/Total</b>	<b>1 471 185</b>	<b>890 115</b>	<b>2 361 300</b>

Catatan/Note: <sup>1</sup> Sementara tidak bekerja/*Temporarily not working*

Sumber/Source: BPS, Survei Angkatan Kerja Nasional (Sakernas) Agustus/BPS-Statistics Indonesia, August National Labor Force Survey

**Tabel**  
**Table** 3.2.11

**Penduduk Berumur 15 Tahun ke Atas yang Bekerja Selama Seminggu yang Lalu Menurut Kelompok Umur dan Jumlah Jam Kerja Seluruhnya di Provinsi Aceh, 2021**  
**Population 15 Years of Age and Over who Worked During The Previous Week by Age Group and Total Working Hours in Aceh Province, 2021**

Kelompok Umur Age Group	Jumlah Jam Kerja Seluruhnya (jam) Total Working Hours (hours)				Jumlah Total
	0 <sup>1</sup>	1–14	15–34	35+	
(1)	(2)	(3)	(4)	(5)	(6)
15–19	1 656	23 117	29 924	30 672	85 369
20–24	4 293	31 366	72 735	123 232	231 626
25–29	5 725	28 536	94 486	171 520	300 267
30–34	7 847	28 974	101 239	176 463	314 523
35–39	6 437	30 851	104 124	175 609	317 021
40–44	5 849	21 495	91 257	174 376	292 977
45–49	6 499	20 160	91 530	139 134	257 323
50–54	5 085	22 360	77 205	112 274	216 924
55–59	5 691	19 738	59 716	71 056	156 201
60+	9 235	34 957	77 284	67 593	189 069
<b>Jumlah/Total</b>	<b>58 317</b>	<b>261 554</b>	<b>799 500</b>	<b>1 241 929</b>	<b>2 361 300</b>

Catatan/Note: Menggunakan penimbang hasil proyeksi penduduk SUPAS 2015 / Uses a weighting of the population projection results from SUPAS 2015.

Sumber/Source: BPS, Survei Angkatan Kerja Nasional (Sakernas) Agustus/BPS-Statistics Indonesia, August National Labor Force Survey

**Tabel**  
**Table** 3.2.12

**Penduduk Berumur 15 Tahun Keatas yang Bekerja Selama Seminggu yang Lalu Menurut Kelompok Umur dan Jenis Kelamin di Provinsi Aceh, 2021**  
*Population 15 Years of Age and Over who Worked During The Previous Week by Age Group and Sex in Aceh Province, 2021*

<b>Kelompok Umur</b> <i>Age Group</i>	<b>Laki-Laki</b> <i>Male</i>	<b>Perempuan</b> <i>Female</i>	<b>Jumlah</b> <i>Total</i>
(1)	(2)	(3)	(4)
15–19	50 934	34 435	85 369
20–24	146 255	85 371	231 626
25–29	190 361	109 906	300 267
30–34	206 168	108 355	314 523
35–39	199 578	117 443	317 021
40–44	177 816	115 161	292 977
45–49	154 981	102 342	257 323
50–54	127 010	89 914	216 924
55–59	93 819	62 382	156 201
60+	124 263	64 806	189 069
<b>Jumlah/Total</b>	<b>1 471 185</b>	<b>890 115</b>	<b>2 361 300</b>

Catatan/Note: ...

Sumber/Source: BPS, Survei Angkatan Kerja Nasional (Sakernas) Agustus/BPS-Statistics Indonesia, August National Labor Force Survey

**Tabel**  
**Table** 3.2.13**Penduduk Berumur 15 Tahun ke Atas yang Bekerja Selama Seminggu yang Lalu Menurut Status Pekerjaan Utama dan Pendidikan Tertinggi yang Ditamatkan di Provinsi Aceh, 2021****Population 15 Years of Age and Over who Worked During The Previous Week by Main Industry and Educational Attainment in Aceh Province, 2021**

<b>Status Pekerjaan Utama</b> <i>Main Employment Status</i>	<b>≤ SD/MI</b> <i>≤ Elementary School</i>	<b>SMP/MTs</b> <i>Junior High School</i>	<b>SMA/SMK/MA</b> <i>Senior High School</i>	<b>Perguruan Tinggi</b> <i>College</i>	<b>Jumlah Total</b>
(1)	(2)	(3)	(4)	(5)	(6)
Berusaha sendiri <i>Own account worker</i>	196 407	116 297	193 984	35 809	542 497
Berusaha dibantu buruh tidak tetap/ buruh tidak dibayar <i>Employer assisted by temporary worker/ unpaid worker</i>	121 232	70 241	92 410	13 437	297 320
Berusaha dibantu buruh tetap/buruh dibayar <i>Employer assisted by permanent worker/ paid worker</i>	18 221	15 987	41 614	12 585	88 407
Buruh/Karyawan/ Pegawai <i>Employee</i>	89 340	94 987	312 331	343 157	839 815
Pekerja bebas <i>Casual worker</i>	95 997	78 791	95 557	7 998	278 343
Pekerja Keluarga/ tak dibayar <i>Family Worker/ unpaid worker</i>	85 161	77 274	132 822	19 661	314 918
<b>Jumlah/Total</b>	<b>606 358</b>	<b>453 577</b>	<b>868 718</b>	<b>432 647</b>	<b>2 361 300</b>

Catatan/Note: Menggunakan penimbang hasil proyeksi penduduk SUPAS 2015 / Uses a weighting of the population projection results from SUPAS 2015

Sumber/Source: BPS, Survei Angkatan Kerja Nasional (Sakernas) Agustus/BPS-Statistics Indonesia, August National Labor Force Survey



**Tabel**  
**Table** 3.2.14

**Penduduk Berumur 15 Tahun ke Atas yang Bekerja Selama Seminggu yang Lalu Menurut Kabupaten/Kota dan Lapangan Pekerjaan Utama di Provinsi Aceh, 2021**  
*Population 15 Years of Age and Over who Worked During The Previous Week by Regency/Municipality and Main Industry in Aceh Province, 2021*

Kabupaten/Kota Regency/Municipality	Lapangan Pekerjaan Utama <sup>1</sup> Main Industry <sup>1</sup>			
	A	B	C	D
(1)	(2)	(3)	(4)	(5)
Simeulue	20 473	390	2 741	0
Aceh Singkil	22 037	272	1 848	0
Aceh Selatan	39 233	2 101	5 838	104
Aceh Tenggara	49 454	84	2 359	0
Aceh Timur	80 346	0	9 628	270
Aceh Tengah	61 945	0	3 756	103
Aceh Barat	30 157	1 907	6 082	441
Aceh Besar	40 156	906	18 871	242
Pidie	66 331	0	25 079	225
Bireuen	65 563	874	29 119	642
Aceh Utara	112 489	0	25 021	499
Aceh Barat Daya	20 232	617	4 170	221
Gayo Lues	27 484	188	8 034	55
Aceh Tamiang	45 888	3 665	9 771	627
Nagan raya	38 770	1 142	7 714	0
Aceh Jaya	20 701	236	2 413	49
Bener Meriah	56 335	197	1 652	0
Pidie Jaya	22 288	86	5 983	0
Banda Aceh	1 960	493	10 261	1 823
Sabang	2 410	0	1 726	148
Langsa	8 403	52	8 355	923
Lhokseumawe	8 313	422	5 423	304
Subulussalam	12 185	141	1 501	64
<b>Aceh</b>	<b>853 153</b>	<b>13 773</b>	<b>197 345</b>	<b>6 740</b>

Lanjutan Tabel/Continued Table 3.2.14

Kabupaten/Kota Regency/Municipality	Lapangan Pekerjaan Utama <sup>1</sup> Main Industry <sup>1</sup>			
	E	F	G	H
(1)	(6)	(7)	(8)	(9)
Simeulue	72	2 096	4 587	955
Aceh Singkil	53	1 973	6 692	1 499
Aceh Selatan	0	7 599	18 847	2 555
Aceh Tenggara	424	4 318	14 418	4 444
Aceh Timur	331	10 971	21 120	6 117
Aceh Tengah	0	5 917	12 664	1 940
Aceh Barat	0	6 040	13 975	3 624
Aceh Besar	916	12 461	31 379	7 788
Pidie	237	8 958	32 153	5 673
Bireuen	1 209	14 374	43 688	8 610
Aceh Utara	0	16 293	28 476	8 582
Aceh Barat Daya	56	5 929	10 518	4 037
Gayo Lues	0	911	4 908	910
Aceh Tamiang	136	6 073	25 318	3 044
Nagan raya	117	3 901	11 557	1 059
Aceh Jaya	0	2 694	7 444	1 438
Bener Meriah	0	1 927	9 332	1 223
Pidie Jaya	102	4 572	11 944	2 547
Banda Aceh	189	5 778	29 970	4 065
Sabang	0	1 585	1 582	758
Langsa	534	6 864	17 481	2 727
Lhokseumawe	145	8 392	19 250	7 470
Subulussalam	36	1 105	6 132	928
<b>Aceh</b>	<b>4 557</b>	<b>140 731</b>	<b>383 435</b>	<b>81 993</b>

Lanjutan Tabel/*Continued Table* 3.2.14

Kabupaten/Kota <i>Regency/Municipality</i>	Lapangan Pekerjaan Utama <sup>1</sup> <i>Main Industry<sup>1</sup></i>			
	I	J	K	L
(1)	(10)	(11)	(12)	(13)
Simeulue	1 415	0	0	0
Aceh Singkil	2 096	47	55	0
Aceh Selatan	2 094	321	327	0
Aceh Tenggara	4 380	544	0	0
Aceh Timur	12 039	0	0	0
Aceh Tengah	3 272	593	520	117
Aceh Barat	2 657	0	675	0
Aceh Besar	11 522	2 659	1 219	491
Pidie	12 744	0	226	0
Bireuen	14 322	390	213	0
Aceh Utara	9 450	1 278	447	0
Aceh Barat Daya	2 046	213	346	0
Gayo Lues	1 006	44	78	0
Aceh Tamiang	6 380	781	1 091	0
Nagan raya	1 183	167	92	0
Aceh Jaya	2 050	0	358	0
Bener Meriah	2 196	77	114	0
Pidie Jaya	2 500	0	362	0
Banda Aceh	13 552	3 683	2 316	116
Sabang	917	113	199	0
Langsa	5 227	439	1 948	0
Lhokseumawe	7 847	830	598	0
Subulussalam	1 437	80	225	0
<b>Aceh</b>	<b>122 332</b>	<b>12 259</b>	<b>11 409</b>	<b>724</b>

Lanjutan Tabel/Continued Table 3.2.14

Kabupaten/Kota Regency/Municipality	Lapangan Pekerjaan Utama <sup>1</sup> Main Industry <sup>1</sup>			
	M,N	O	P	Q
(1)	(14)	(15)	(16)	(17)
Simeulue	397	5 064	4 060	2 103
Aceh Singkil	446	4 270	3 506	1 486
Aceh Selatan	619	8 413	8 788	3 047
Aceh Tenggara	162	8 695	4 412	1 514
Aceh Timur	1 279	5 806	11 816	3 002
Aceh Tengah	680	11 390	6 632	2 589
Aceh Barat	1 779	6 670	8 879	3 044
Aceh Besar	4 145	20 244	17 313	4 436
Pidie	0	9 558	14 496	5 010
Bireuen	474	14 004	16 779	6 678
Aceh Utara	271	5 620	15 697	6 581
Aceh Barat Daya	535	3 632	6 982	1 697
Gayo Lues	193	4 311	1 985	322
Aceh Tamiang	1 079	8 491	10 964	3 773
Nagan raya	384	4 649	3 028	2 338
Aceh Jaya	425	4 626	4 748	1 093
Bener Meriah	598	4 094	3 303	702
Pidie Jaya	220	4 518	5 936	3 428
Banda Aceh	3 035	20 475	12 559	7 259
Sabang	141	3 309	1 334	819
Langsa	664	9 688	9 255	3 008
Lhokseumawe	1 018	10 156	8 636	3 181
Subulussalam	270	2 910	2 068	935
<b>Aceh</b>	<b>18 814</b>	<b>180 593</b>	<b>183 176</b>	<b>68 045</b>

Lanjutan Tabel/Continued Table 3.2.14

Kabupaten/Kota Regency/Municipality	Lapangan Pekerjaan Utama <sup>1</sup> Main Industry <sup>1</sup>	Jumlah Total
	R,S,T,U	
(1)	(18)	(19)
Simeulue	611	44 964
Aceh Singkil	1 194	47 474
Aceh Selatan	2 816	102 702
Aceh Tenggara	2 775	97 983
Aceh Timur	6 366	169 091
Aceh Tengah	1 782	113 900
Aceh Barat	2 860	88 790
Aceh Besar	6 442	181 190
Pidie	6 594	187 284
Bireuen	6 298	223 237
Aceh Utara	10 625	241 329
Aceh Barat Daya	2 037	63 268
Gayo Lues	594	51 023
Aceh Tamiang	6 784	133 865
Nagan raya	1 363	77 464
Aceh Jaya	1 268	49 543
Bener Meriah	451	82 201
Pidie Jaya	2 395	66 881
Banda Aceh	6 926	124 460
Sabang	663	15 704
Langsa	6 087	81 655
Lhokseumawe	4 046	86 031
Subulussalam	1 244	31 261
<b>Aceh</b>	<b>82 221</b>	<b>2 361 300</b>

Catatan/Note: Keterangan Kategori terdapat di Penjelasan Umum/ Category information can be found in the General Description  
 Sumber/Source: BPS, Survei Angkatan Kerja Nasional (Sakernas) Agustus/BPS-Statistics Indonesia, August National Labor Force Survey

**Tabel** 3.2.15 **Penduduk Berumur 15 Tahun Ke Atas yang Bekerja Selama Seminggu yang Lalu Menurut Lapangan Pekerjaan Utama dan Jenis Kelamin di Provinsi Aceh, 2021**  
**Population 15 Years of Age and Over who Worked During The Previous Week by Main Industry and Sex in Aceh Province, 2021**

Lapangan Pekerjaan Utama <sup>1</sup> Main Industry <sup>1</sup>	Laki-Laki Male	Perempuan Female	Jumlah Total
(1)	(2)	(3)	(4)
1	586 223	266 930	853 153
2	112 431	105 427	217 858
3	772 531	517 758	1 290 289
<b>Jumlah/Total</b>	<b>1 471 185</b>	<b>890 115</b>	<b>2 361 300</b>

Catatan/Note: <sup>1</sup> 1. Pertanian/Agriculture  
 2. Industri Pengolahan/Manufacturing Industry  
 3. Jasa/Services

Sumber/Source: BPS, Survei Angkatan Kerja Nasional (Sakernas) Agustus/BPS-Statistics Indonesia, August National Labor Force Survey

**Tabel**  
**Table** 3.2.16

**Tingkat Pengangguran Terbuka (TPT) dan Tingkat Partisipasi Angkatan Kerja (TPAK) Menurut Kabupaten/ Kota di Provinsi Aceh, 2019 - 2021**  
**Unemployment Rate (UR) and Labor Force Participation Rate (LFPR) by Regency/Municipality in Aceh Province, 2019 - 2021**

Kabupaten/ Kota Regency/ Municipality	TPT/UR						TPAK/LFPR					
	2019		2020		2021		2019		2020		2021	
	Feb Feb	Agu Aug	Feb Feb	Agu Aug	Feb Feb	Agu Aug	Feb Feb	Agu Aug	Feb Feb	Agu Aug	Feb Feb	Agu Aug
(1)	(2)	(3)	(4)	(5)	(6)	(7)	(8)	(9)	(10)	(11)	(12)	(13)
Simeulue	...	5,82	...	5,47	...	5,71	...	62,50	...	70,37	...	71,15
Aceh Singkil	...	8,58	...	8,24	...	8,36	...	59,09	...	61,97	...	62,85
Aceh Selatan	...	6,54	...	6,54	...	6,46	...	59,00	...	61,41	...	60,85
Aceh Tenggara	...	3,45	...	5,72	...	6,43	...	67,41	...	71,33	...	69,62
Aceh Timur	...	7,61	...	7,26	...	7,13	...	59,37	...	61,92	...	59,48
Aceh Tengah	...	2,65	...	3,05	...	2,61	...	72,50	...	79,96	...	76,30
Aceh Barat	...	7,41	...	7,30	...	7,09	...	60,90	...	59,41	...	60,05
Aceh Besar	...	7,67	...	7,62	...	7,70	...	56,18	...	60,02	...	61,67
Pidie	...	6,83	...	6,45	...	7,28	...	63,05	...	65,55	...	60,29
Bireuen	...	3,83	...	4,12	...	4,32	...	66,88	...	67,06	...	65,91
Aceh Utara	...	8,65	...	8,56	...	8,31	...	61,17	...	60,31	...	58,47
Aceh Barat Daya	...	4,29	...	3,93	...	4,04	...	58,02	...	57,58	...	57,91
Gayo Lues	...	1,74	...	2,01	...	1,84	...	75,12	...	86,36	...	78,99
Aceh Tamiang	...	6,04	...	7,97	...	5,87	...	65,07	...	64,84	...	66,43
Nagan raya	...	5,35	...	5,11	...	4,99	...	61,54	...	66,61	...	64,99
Aceh Jaya	...	4,18	...	4,08	...	3,47	...	71,19	...	75,32	...	72,59
Bener Meriah	...	1,03	...	1,35	...	1,24	...	77,05	...	82,52	...	77,53
Pidie Jaya	...	4,34	...	6,58	...	3,57	...	60,21	...	62,13	...	57,77
Banda Aceh	...	6,89	...	9,54	...	8,94	...	61,13	...	61,54	...	63,00
Sabang	...	4,60	...	4,81	...	3,56	...	72,40	...	71,55	...	63,71
Langsa	...	7,69	...	9,75	...	7,21	...	67,24	...	66,58	...	67,04
Lhokseumawe	...	11,01	...	11,99	...	11,16	...	61,94	...	63,17	...	63,91
Subulussalam	...	7,25	...	6,93	...	6,26	...	64,43	...	64,18	...	63,78
<b>Aceh</b>	<b>5,48</b>	<b>6,17</b>	<b>5,40</b>	<b>6,59</b>	<b>6,30</b>	<b>6,30</b>	<b>66,26</b>	<b>63,13</b>	<b>66,32</b>	<b>65,10</b>	<b>65,14</b>	<b>63,78</b>

Catatan/Note: Menggunakan penimbang hasil proyeksi penduduk SUPAS 2015 / Uses a weighting of the population projection results from SUPAS 2015.

Sumber/Source: BPS, Survei Angkatan Kerja Nasional (Sakernas) Agustus/BPS-Statistics Indonesia, August National Labor Force Survey

**Tabel 3.2.17** **Pencari Kerja Terdaftar, Lowongan Kerja Terdaftar, dan Penempatan/Pemenuhan Tenaga Kerja Menurut Kabupaten/Kota dan Jenis Kelamin di Provinsi Aceh, 2020**  
**Number of Registered Job Applicants, Registered Job Vacancies, and Placement of Workers by Regency/ Municipality and Sex in Aceh Province, 2020**

Kabupaten/Kota Regency/Municipality	Pencari Kerja Terdaftar Registered Job Applicants		
	Laki-Laki Male	Perempuan Female	Jumlah Total
(1)	(2)	(3)	(4)
Simeulue	126	85	211
Aceh Singkil	-	-	-
Aceh Selatan	15	9	24
Aceh Tenggara	-	-	-
Aceh Timur	-	-	-
Aceh Tengah	4	4	8
Aceh Barat	97	13	110
Aceh Besar	200	10	210
Pidie	1	-	1
Bireuen	62	2	64
Aceh Utara	1 331	47	1 378
Aceh Barat Daya	-	-	-
Gayo Lues	-	-	-
Aceh Tamiang	-	-	-
Nagan raya	-	-	-
Aceh Jaya	-	-	-
Bener Meriah	-	-	-
Pidie Jaya	-	-	-
Banda Aceh	166	43	209
Sabang	-	-	-
Langsa	70	18	88
Lhokseumawe	-	-	-
Subulussalam	-	-	-
<b>Aceh</b>	<b>2 072</b>	<b>231</b>	<b>2 303</b>



Lanjutan Tabel/*Continued Table* 3.2.17

Kabupaten/Kota <i>Regency/Municipality</i>	Lowongan Kerja Terdaftar <i>Registered Job Vacancies</i>		
	Laki-Laki <i>Male</i>	Perempuan <i>Female</i>	Jumlah <i>Total</i>
(1)	(5)	(6)	(7)
Simeulue	-	-	-
Aceh Singkil	-	-	-
Aceh Selatan	-	-	-
Aceh Tenggara	-	-	-
Aceh Timur	-	-	-
Aceh Tengah	-	-	-
Aceh Barat	-	-	-
Aceh Besar	-	-	-
Pidie	-	-	-
Bireuen	-	-	-
Aceh Utara	-	-	-
Aceh Barat Daya	-	-	-
Gayo Lues	-	-	-
Aceh Tamiang	-	-	-
Nagan raya	-	-	-
Aceh Jaya	-	-	-
Bener Meriah	-	-	-
Pidie Jaya	-	-	-
Banda Aceh	55	38	93
Sabang	-	-	-
Langsa	3	4	7
Lhokseumawe	-	-	-
Subulussalam	-	-	-
<b>Aceh</b>	<b>58</b>	<b>42</b>	<b>100</b>

Lanjutan Tabel/Continued Table 3.2.17

Kabupaten/Kota Regency/Municipality	Penempatan/Pemenuhan Tenaga Kerja Placement of Workers		
	Laki-Laki Male	Perempuan Female	Jumlah Total
(1)	(8)	(9)	(10)
Simeulue	-	-	-
Aceh Singkil	-	-	-
Aceh Selatan	3	4	7
Aceh Tenggara	-	-	-
Aceh Timur	-	-	-
Aceh Tengah	-	-	-
Aceh Barat	9	4	13
Aceh Besar	-	-	-
Pidie	-	-	-
Bireuen	23	-	23
Aceh Utara	-	-	-
Aceh Barat Daya	-	-	-
Gayo Lues	-	-	-
Aceh Tamiang	-	-	-
Nagan raya	-	-	-
Aceh Jaya	-	-	-
Bener Meriah	-	-	-
Pidie Jaya	-	-	-
Banda Aceh	55	38	93
Sabang	-	-	-
Langsa	-	-	-
Lhokseumawe	-	-	-
Subulussalam	-	-	-
<b>Aceh</b>	<b>90</b>	<b>46</b>	<b>136</b>

Catatan/Note: ...

Sumber/Source: Dinas Tenaga Kerja dan Mobilitas Penduduk Aceh/Department of Labor and Population Mobility

**Tabel 3.2.18** Pencari Kerja Terdaftar Menurut Kelompok Umur dan Jenis Kelamin di Provinsi Aceh, 2020  
*Number of Registered Job Applicants by Age Group and Sex in Aceh Province, 2020*

Kelompok Umur <i>Age Group</i>	Terdaftar		Ditempatkan		Dihapuskan		Belum Ditempatkan	
	Laki-Laki <i>Male</i>	Perempuan <i>Female</i>	Laki-Laki <i>Male</i>	Perempuan <i>Female</i>	Laki-Laki <i>Male</i>	Perempuan <i>Female</i>	Laki-Laki <i>Male</i>	Perempuan <i>Female</i>
(1)	(2)	(3)	(4)	(5)	(6)	(7)	(8)	(9)
0 -14	-	-	-	-	-	-	-	-
15 - 19	15 122	18 724	8	1	8	-	15 106	18 723
20 - 29	43 076	33 719	66	37	581	305	42 429	33 377
30 - 44	6 419	3 540	16	8	492	106	5 911	3 426
45 - 54	1 109	704	-	-	-	-	1 109	704
55 +	140	168	-	-	-	-	140	168
<b>Jumlah/ <i>Total</i></b>	<b>65 866</b>	<b>56 855</b>	<b>90</b>	<b>46</b>	<b>1 081</b>	<b>411</b>	<b>64 695</b>	<b>56 398</b>

Catatan/Note: ...

Sumber/Source: Dinas Tenaga Kerja dan Mobilitas Penduduk Aceh/Department of Labor and Population Mobility

**Tabel 3.2.19 Rata-rata Upah/Gaji Bersih Sebulan Pekerja Formal<sup>1</sup> Menurut Kabupaten/Kota dan Lapangan Pekerjaan Utama (rupiah) di Provinsi Aceh, 2021**  
**Average of Net Wage/Salary per Month of Formal Employee<sup>1</sup> by Regency/Municipality and Main Industry (rupiahs) in Aceh Province, 2021**

Kabupaten/Kota Regency/Municipality	Lapangan Pekerjaan Utama <sup>2</sup> Main Industry <sup>2</sup>			Jumlah Total
	Pertanian Agriculture	Industri Manufacture	Jasa Services	
	(1)	(3)	(4)	
Simeulue	1 048 214	1 394 427	2 220 676	1 742 787
Aceh Singkil	1 920 540	1 397 304	1 988 612	1 929 657
Aceh Selatan	1 378 067	1 549 309	1 896 540	1 692 067
Aceh Tenggara	1 122 793	1 081 199	1 833 833	1 503 836
Aceh Timur	1 540 041	1 802 793	1 859 732	1 709 838
Aceh Tengah	1 025 243	1 829 528	2 226 403	1 685 873
Aceh Barat	2 176 172	2 028 570	2 412 513	2 299 050
Aceh Besar	1 358 111	2 150 030	2 590 562	2 296 684
Pidie	1 372 481	1 078 813	1 970 815	1 650 078
Bireuen	951 850	1 251 024	1 776 673	1 481 806
Aceh Utara	1 577 712	2 086 115	2 030 373	1 835 033
Aceh Barat Daya	1 615 474	1 253 898	1 974 846	1 801 279
Gayo Lues	1 143 818	1 159 171	2 434 660	1 639 571
Aceh Tamiang	1 444 162	2 345 690	1 820 974	1 757 412
Nagan raya	2 334 916	1 706 287	2 788 135	2 455 924
Aceh Jaya	1 241 929	1 125 879	2 179 745	1 748 910
Bener Meriah	1 099 003	1 963 913	2 217 085	1 537 957
Pidie Jaya	1 269 934	1 751 014	2 117 248	1 818 903
Banda Aceh	1 924 704	3 178 307	2 999 219	2 997 911
Sabang	1 123 530	1 670 284	2 640 579	2 316 939
Langsa	1 792 400	2 011 029	2 427 760	2 321 795
Lhokseumawe	1 401 648	2 911 004	2 282 922	2 242 536
Subulussalam	1 467 916	2 094 347	1 629 676	1 594 105
<b>Aceh</b>	<b>1 449 159</b>	<b>1 774 780</b>	<b>2 187 808</b>	<b>1 906 411</b>

Catatan/Note: <sup>1</sup> Pekerja Formal/Formal Employee: Buruh/Karyawan/Pegawai/Employee

Sumber/Source: BPS, Survei Angkatan Kerja Nasional (Sakernas) Agustus/BPS-Statistics Indonesia, August National Labor Force Survey

**Tabel**  
**Table** 3.2.20

**Rata-rata Upah/Gaji Bersih Sebulan Pekerja Formal<sup>1</sup>  
Menurut Kelompok Umur dan Lapangan Pekerjaan Utama  
(rupiah) di Provinsi Aceh, 2021**  
*Average of Net Wage/Salary per Month of Formal Employee<sup>1</sup>  
by Age Group and Main Industry (rupiahs) in Aceh Province,  
2021*

Kelompok Umur Age Group	Lapangan Pekerjaan Utama <sup>2</sup> Main Industry <sup>2</sup>		
	Pertanian Agriculture	Industri Manufacture	Jasa Services
(1)	(2)	(3)	(4)
15–19	883 220	1 087 684	1 023 078
20–24	1 242 707	1 382 138	1 445 904
25–29	1 367 783	1 997 470	1 822 172
30–34	1 457 230	2 229 960	1 951 868
35–39	1 451 012	1 768 475	2 362 856
40–44	1 492 148	1 943 858	2 519 281
45–49	1 514 693	1 921 927	2 581 347
50–54	1 512 438	1 913 649	2 869 076
55–59	1 425 145	1 410 556	2 874 856
60+	1 368 861	1 322 219	1 634 020
<b>Jumlah/Total</b>	<b>1 449 159</b>	<b>1 774 780</b>	<b>2 187 808</b>

Catatan/Note: <sup>1</sup> Pekerja Formal/Formal Employee: Buruh/Karyawan/Pegawai/Employee

Sumber/Source: BPS, Survei Angkatan Kerja Nasional (Sakernas) Agustus/BPS-Statistics Indonesia, August National Labor Force Survey

**Tabel**  
**Table** 3.2.21

**Rata-rata Pendapatan Bersih Sebulan Pekerja Informal<sup>1</sup>  
Menurut Kabupaten/Kota dan Lapangan Pekerjaan Utama  
(rupiah) di Provinsi Aceh, 2021**  
*Average of Net Wage/Salary per Month of Informal  
Employee<sup>1</sup> by Regency/Municipality and Main Industry  
(rupiahs) in Aceh Province, 2021*

Kabupaten/Kota Regency/Municipality	Lapangan Pekerjaan Utama <sup>2</sup> Main Industry <sup>2</sup>			Jumlah Total
	Pertanian Agriculture	Industri Manufacture	Jasa Services	
(1)	(2)	(3)	(4)	(5)
Simeulue	1 162 362	1 183 725	1 519 843	1 252 840
Aceh Singkil	1 425 665	1 690 010	1 539 364	1 495 380
Aceh Selatan	1 342 595	1 501 201	1 243 810	1 346 477
Aceh Tenggara	895 218	1 230 644	1 214 824	1 064 697
Aceh Timur	1 456 842	1 878 815	1 835 351	1 638 178
Aceh Tengah	1 105 699	1 552 309	1 573 330	1 372 258
Aceh Barat	1 905 618	1 663 612	1 685 627	1 771 904
Aceh Besar	1 261 849	1 858 461	2 014 804	1 715 994
Pidie	1 263 209	1 215 314	1 597 264	1 367 472
Bireuen	922 502	1 441 927	1 601 461	1 284 798
Aceh Utara	1 322 893	1 495 762	1 596 190	1 431 098
Aceh Barat Daya	1 337 933	1 517 792	1 273 628	1 358 570
Gayo Lues	877 394	999 254	1 542 135	1 130 712
Aceh Tamiang	1 217 593	1 331 014	1 274 434	1 256 497
Nagan raya	2 026 418	1 453 944	1 789 573	1 855 621
Aceh Jaya	1 096 011	1 244 286	1 467 979	1 224 941
Bener Meriah	970 264	1 409 519	1 820 356	1 236 666
Pidie Jaya	1 186 713	1 453 152	1 609 812	1 392 885
Banda Aceh	1 536 920	2 090 475	1 648 335	1 741 491
Sabang	1 230 036	1 551 088	1 416 903	1 413 514
Langsa	1 218 338	1 375 687	1 285 407	1 297 460
Lhokseumawe	1 352 161	1 745 610	1 395 939	1 480 523
Subulussalam	1 333 111	1 170 675	1 158 264	1 243 619
<b>Aceh</b>	<b>1 277 884</b>	<b>1 519 146</b>	<b>1 569 441</b>	<b>1 431 210</b>

Catatan/Note: <sup>1</sup> Pekerja Formal/Formal Employee: Buruh/Karyawan/Pegawai/Employee

Sumber/Source: BPS, Survei Angkatan Kerja Nasional (Sakernas) Agustus/BPS-Statistics Indonesia, August National Labor Force Survey

**Tabel**  
**Table** 3.2.22

**Rata-rata Pendapatan Bersih Sebulan Pekerja Informal<sup>1</sup> Menurut Kabupaten/Kota dan Pendidikan Tertinggi yang Ditamatkan (rupiah) di Provinsi Aceh, 2021**  
**Average of Net Wage/Salary per Month of Informal Employee<sup>1</sup> by Regency/Municipality and Educational Attainment (rupiahs) in Aceh Province, 2021**

Kabupaten/Kota Regency/ Municipality	Pendidikan Tertinggi/Educational Attainment				Jumlah Total
	Tidak Pernah Sekolah/ Belum Tamat SD No Schooling/Didn't/ Not Yet Completed Primary School	SD/MI Elementary School	SMP/MTs Junior High School	SMA ke Atas/ Senior High School and Above	
(1)	(2)	(3)	(4)	(5)	(6)
Simeulue	1 149 087	1 261 202	1 203 516	1 290 042	1 252 840
Aceh Singkil	1 130 234	1 318 959	1 693 704	1 918 724	1 495 380
Aceh Selatan	1 257 128	1 316 185	1 354 475	1 395 196	1 346 477
Aceh Tenggara	846 794	1 039 309	886 777	1 217 881	1 064 697
Aceh Timur	1 250 268	1 589 242	1 782 379	1 711 983	1 638 178
Aceh Tengah	946 779	1 133 073	1 295 323	1 503 823	1 372 258
Aceh Barat	1 297 579	1 593 714	2 006 137	1 810 668	1 771 904
Aceh Besar	1 566 182	1 389 287	1 871 565	1 816 690	1 715 994
Pidie	973 242	1 072 492	1 514 507	1 528 780	1 367 472
Bireuen	500 974	1 270 033	1 246 100	1 421 741	1 284 798
Aceh Utara	970 789	1 405 814	1 391 112	1 496 916	1 431 098
Aceh Barat Daya	1 047 969	1 268 629	1 298 700	1 557 553	1 358 570
Gayo Lues	889 371	1 025 817	853 290	1 406 131	1 130 712
Aceh Tamiang	1 196 427	1 170 309	1 239 777	1 368 047	1 256 497
Nagan raya	1 645 693	1 809 743	2 094 545	1 801 755	1 855 621
Aceh Jaya	703 242	1 223 598	1 338 586	1 273 992	1 224 941
Bener Meriah	961.989 *	920 977	1 106 968	1 564 279	1 236 666
Pidie Jaya	1 282 262	1 038 014	1 437 440	1 577 155	1 392 885
Banda Aceh	668 901	2.323.892 *	1 235 110	1 894 895	1 741 491
Sabang	1 243 548	1 153 575	1 472 132	1 529 680	1 413 514
Langsa	932 864	1 182 676	1 661 087	1 267 137	1 297 460
Lhokseumawe	1 391 558	1 469 105	1 184 039	1 595 705	1 480 523
Subulussalam	1 083 434	1 178 972	1 283 847	1 408 354	1 243 619
<b>Aceh</b>	<b>1 123 221</b>	<b>1 322 047</b>	<b>1 462 741</b>	<b>1 552 642</b>	<b>1 431 210</b>

Catatan/Note: <sup>1</sup> Pekerja Informal/Informal Employee: Pekerja yang berstatus berusaha sendiri dan pekerja bebas di sektor pertanian dan nonpertanian/*Employment status are self employed, casual agricultural worker, and casual non-agricultural worker*

Sumber/Source: BPS, Survei Angkatan Kerja Nasional (Sakernas) Agustus/BPS-Statistics Indonesia, August National Labor Force Survey

**Tabel 3.2.23** Jumlah Angkatan Kerja dan Pencari Kerja yang Belum Ditempatkan Menurut Kabupaten/Kota, 2020  
*Labor Force and Undeclared Job Seekers by Regency/ Municipality, 2020*

Kabupaten/Kota <i>Regency/Municipality</i>	Angkatan Kerja <i>Labor Force</i>	Pencari Kerja yang Belum Ditempatkan <i>Undeclared Job Seekers</i>
(1)	(2)	(3)
Simeulue	131 147	9 804
Aceh Singkil	267 235	19 927
Aceh Selatan	186 206	15 766
Aceh Tenggara	92 879	3 809
Aceh Timur	18 063	386
Aceh Tengah	187 623	11 743
Aceh Barat	215 316	12 017
Aceh Besar	233 033	2 672
Pidie	120 264	3 738
Bireuen	105 331	1 684
Aceh Utara	108 829	2 997
Aceh Barat Daya	50 089	5 334
Gayo Lues	136 525	5 977
Aceh Tamiang	52 209	1 966
Nagan raya	55 541	5 235
Aceh Jaya	46 354	2 750
Bener Meriah	93 958	-808
Pidie Jaya	86 007	2 245
Banda Aceh	64 181	7 061
Sabang	81 989	3 794
Langsa	87 230	1 142
Lhokseumawe	73 331	934
Subulussalam	33 165	920
<b>Aceh</b>	<b>2 526 505</b>	<b>121 093</b>

Catatan/Note: ...

Sumber/Source: Dinas Tenaga Kerja dan Mobilitas Penduduk Aceh/Department of Labor and Population Mobility



**Tabel** 3.2.25 **Jumlah Angkatan Kerja Menurut Jenis Kelamin (Ribuan), 2006-2021**  
**Table** *Number of Labour Force by Sex (thousand), 2006-2021*

Tahun Year	Laki-Laki Male	Perempuan Female	Jumlah Total
(1)	(2)	(3)	(4)
2006	1 081,7	680,5	1 762,2
2007	1 125,6	687,9	1 813,5
2008	1 121,0	621,2	1 742,2
2009	1 153,5	639,9	1 793,4
2010	1 207,3	731,2	1 938,5
2011	1 251,5	749,7	2 001,2
2012	1 166,8	631,8	1 798,5
2013	1 294,2	739,9	2 034,1
2014	1 344,1	779,2	2 123,3
2015	1 378,9	804,0	2 182,8
2016	1 418,0	839,9	2 257,9
2017	1 419,0	869,7	2 288,7
2018	1 454,9	898,5	2 353,4
2019	1 498,5	867,8	2 366,3
2020	1 570,9	955,6	2 526,5
2021	1 558,31	961,85	2 520,16

Catatan/Note: ...

Sumber/Source: BPS, Survei Angkatan Kerja Nasional (Sakernas) Agustus/BPS-Statistics Indonesia, August National Labor Force Survey



# Sosial dan Kesejahteraan Rakyat

## Social and welfare

4



**Sekolah**  
School

**SD**  
Primary School

**SMP**  
Junior High School

**SMA**  
High School

3 513

1 213

529

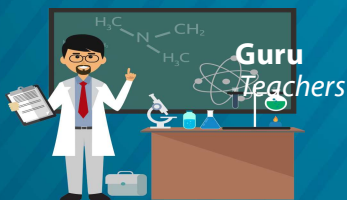


**Murid**  
Students

488 831

204 545

130 229



**Guru**  
Teachers

47 450

23 568

13 647



**PENJELASAN TEKNIS****TECHNICAL NOTES**

1. Tidak/belum pernah sekolah adalah mereka yang tidak pernah atau belum pernah terdaftar dan tidak pernah atau belum pernah aktif mengikuti pendidikan di suatu jenjang pendidikan formal.

Masih bersekolah yaitu mereka yang terdaftar dan aktif mengikuti pendidikan di suatu jenjang pendidikan formal, baik pendidikan dasar sampai pendidikan tinggi. Bagi mahasiswa yang sedang cuti dianggap masih bersekolah.

Tidak bersekolah lagi adalah mereka yang pernah terdaftar dan aktif mengikuti pendidikan di suatu jenjang pendidikan formal, tetapi pada saat pencacahan tidak lagi terdaftar dan tidak aktif mengikuti pendidikan.

Tamat sekolah adalah menyelesaikan pelajaran yang ditandai dengan lulus ujian akhir pada kelas atau tingkat terakhir suatu jenjang pendidikan di sekolah dengan mendapatkan tanda tamat belajar/ljazah. Seseorang yang belum mengikuti pelajaran pada kelas tertinggi tetapi telah mengikuti ujian akhir dan lulus dianggap tamat sekolah.

Dapat membaca dan menulis

1. *No / never school are those who never or have never registered and never or never actively enrolled in a formal education.*

*Still in school are those who enrolled and actively enrolled in a level of formal education, both elementary education to higher education. For students who are on leave are considered still in school.*

*Not attending school anymore are those who never enrolled and actively enrolled in a formal education, but at the time of enumeration is no longer listed and is not actively pursuing.*

*Graduate school is a complete lesson that is characterized by passing the final exam on the last grade or level of education in a school with a sign of graduation / Diploma. Someone who has not followed the lessons on the highest class but have been following the exam considered final and finished graduate school.*

*Can read and write means can*

artinya dapat membaca dan menulis kata-kata kalimat sederhana dengan suatu aksara tertentu.

2. Imunisasi adalah memasukkan kuman atau racun penyakit tertentu yang sudah dilemahkan (vaksin) kedalam tubuh dengan cara disuntik atau diminum (diteteskan dalam mulut) dengan maksud agar terjadi kekebalan tubuh terhadap penyakit tertentu.

Keluhan kesehatan adalah keadaan seseorang yang mengalami gangguan kesehatan atau kejiwaan, baik karena penyakit akut, penyakit kronis, kecelakaan, kriminal atau lain-lain.

Mengobati sendiri adalah upaya oleh masyarakat/keluarga dengan melakukan pengobatan sendiri tanpa datang ke tempat fasilitas kesehatan atau memanggil dokter /petugas kesehatan kerumahnya misal minum obat modern, jamu, kerokan, kompres, kop dan pijat) agar sembuh atau menjadi lebih ringan keluhankesihatannya.

*read and write words with a simple sentence a particular script.*

2. *Immunization is the inclusion of a specific disease germs or racum already attenuated (vaccine) into the body by injection or by mouth (dropped in the mouth) with the intention that occurred immunity against certain diseases.*

*Health complaints is the state of someone who is experiencing health problems or psychological harm, either because of acute illness, chronic illness, accidents, criminals or others.*

*Treating yourself is an effort by the community/family by doing self-medication without coming to a health facility or a doctor/health care workers eg home in modern medicine, herbs, scrapings, compress, cupping and massage) in order to recover or become more mild health complaints*

## PENDIDIKAN

Salah satu faktor utama keberhasilan pembangunan disuatu Negara adalah tersedianya cukup Sumber Daya Manusia (SDM) yang berkualitas. Merujuk pada amanat UUD 1945 beserta amandemennya (pasal 31 ayat 2), maka melalui jalur pendidikan pemerintah secara konsisten berupaya meningkatkan SDM Penduduk Indonesia.

Peningkatan kualitas Pendidikan yang pada akhirnya akan meningkatkan kualitas SDM yang tangguh, dapat bersaing di era globalisasi dan mampu mendongkrak perekonomian berbasis kerakyatan. Peningkatan Kualitas SDM sekarang ini lebih difokuskan pada pemberian kesempatan seluas-luasnya kepada penduduk kelompok usia sekolah (7-24 tahun) untuk mengecap pendidikan.

BPS secara kontinyu setiap tahunnya mengumpulkan data pendidikan melalui Survei Sosial Ekonomi Nasional (SUSENAS). Beberapa informasi pendidikan yang di-kumpulkan dalam Susenas antara lain mengenai penduduk buta huruf, penduduk usia sekolah (7-24 tahun), status sekolah

Salah satu indikator yang dapat digunakan untuk melihat keberhasilan bidang pendidikan adalah tingkat buta huruf. Makin rendah persentase penduduk yang buta huruf

## EDUCATION

*One of the main factors of development successes in one country is the availability of adequate Human Resources (HR) quality. Referring to the 1945 Constitution and its amendments (article 31 paragraph 2), through education of government has consistently tried to improve human resources of Indonesian population.*

*Improving the quality of education will ultimately improve the quality of human resources, able to compete in the era of globalization and be able to boost the populist-based economy. Improved quality of human resources is now more focused on providing greater opportunities to residents of school age group (7-24 years) for taste education.*

*BPS continuously collects data each year of education through the National Social Economic Survey (SUSENAS). Some educational information collected in the SUSENAS, among others, regarding the population is illiterate, school-age children (7-24 years) and school status.*

*Indicator that can be used to see success in education is the level of illiteracy. The lower the percentage of illiterate population that shows the success of educational programs, on the*

menunjukkan keberhasilan program pendidikan, sebaliknya jika persentase penduduk buta huruf makin tinggi maka mengindikasikan program pendidikan kurang optimal dalam hal mencerdaskan bangsa. Hasil Susenas menunjukkan bahwa persentase penduduk berusia sepuluh tahun ke atas yang buta huruf mengalami peningkatan.

Tahun 2021 persentase penduduk berusia 15 tahun keatas yang melek huruf di daerah perdesaan secara agregat adalah 97,68 persen, lebih sedikit dibandingkan agregat daerah perkotaan yang sebesar 99,41 persen (Tabel 4.1.14).

Penduduk usia sekolah (7-24 tahun) pada 2021 yang berstatus masih sekolah sebanyak 76,36 persen dan yang tidak bersekolah lagi sebesar 23,49 persen, sedangkan yang tidak/belum pernah sekolah sebesar 0,16 persen (Tabel 4.1.12).

Merujuk pada jenjang pendidikan, maka penduduk usia sekolah biasanya dikelompokkan ke dalam empat (4) kelompok umur yaitu 7-12 tahun (SD), 13-15 tahun (SMP), 16-18 (SMA), dan 19-24 tahun (Perguruan Tinggi). Angka Partisipasi Murni (APM) jenjang sekolah dasar tercatat sebesar 99,03 persen, jenjang sekolah menengah pertama 86,87 persen, dan sekolah menengah atas 70,70 persen (Tabel 4.1.13)

Ketersediaan sarana dan prasarana

*contrary, if the population is illiterate persentase higher education program then indicates less than optimal in terms of the nation. SUSENAS results showed that the percentage of population aged 10 years and over are illiterate increased.*

*In 2021, percentage of population aged 15 and above which are literate in rural areas (97.68 percent) less than urban areas (99.41 percent) (See Table 4.1.14).*

*Population of aged 7-24 in 2021 with the status of the school was 76.36 percent and no longer at the school was 23.49 percent, while those not/have never been to school was 0.16 percent (See Table 4.1.12).*

*Referring to education, the school-age children are usually grouped into four (4) age group of 7-12 years (elementary school), 13-15 years old (junior), 16-18 (high school), and 19-24 years (Higher Education). Net Enrolment Rate of Elementary School was recorded 99,03 percent, junior high school was 86.87 percent, and senior high school was 70.70 percent (See Table 4.1.13)*

*The availability of educational*



pendidikan akan sangat menunjang dalam meningkatkan kualitas pendidikan. Table 4.1.1 sampai 4.1.11 memuat data tentang jumlah murid sekolah, dan guru dari tingkat sekolah dasar (SD) hingga sekolah menengah baik yang bersumber dari Departemen Agama maupun Dinas Pendidikan.

*facilities and infrastructure will be very supportive in improving the quality of education. Table 4.1.1 until Table 4.1.11 presents the data on the number of school pupils, and teachers from the elementary school level (elementary) to secondary schools both from the Ministry of Religious Affairs and Education Department.*

## KESEHATAN

Pembangunan bidang kesehatan meliputi seluruh siklus atau tahapan kehidupan manusia. Bila pembangunan kehidupan berjalan baik, maka secara langsung maupun tidak langsung akan meningkatkan kesejahteraan rakyat. Mempertimbangkan bahwa pembangunan bidang kesehatan merupakan bagian yang sangat penting dari ajang peningkatan SDM penduduk Indonesia, maka program-program kesehatan telah dimulai atau bahkan lebih diprioritaskan pada generasi penerus, khusus calon bayi dan anak dibawah lima tahun (balita), Pentingnya pembangunan bidang kesehatan ini tecermin dari deklarasi Millenium Development Goals (MDGs) yang mana lebih sepertiga indikator menyangkut bidang kesehatan.

Jumlah fasilitas kesehatan berupa Rumah Sakit Umum dan Rumah Sakit Khusus pada tahun 2021 sebanyak 63 unit dan 6 unit. Puskesmas di seluruh Aceh pada tahun 2021 adalah sebanyak 359 unit, dengan sebanyak

## HEALTH

*Development of the health sector include the entire cycle or stages of human life. When the development of life going well, then directly or indirectly will improve people's welfare. Consider that development in health is a very important part of the arena of human resource development of Indonesia's population, the health programs have been initiated or even more priority to the next generation, special baby and children under five years old (toddlers), The importance of health sector development This reflected from the declaration of the Millennium Development Goals (MDGs) of which one-third of the indicators related to health.*

*The number of health facilities such as General Hospital and Special Hospital in 2021 was amount 63 units and 6 units. Puskesmas (Public Health Center) in whole Aceh Province in 2021 was amount 359 units, along with 7,529 units*

7.529 Posyandu dan 2.468 Polindes.

Tenaga kesehatan yang tersedia di Provinsi Aceh tahun 2021 tercatat ada 1.936 orang dokter, 15.373 orang perawat, serta 17.181 orang tenaga bidan (Tabel 4.2.3)

*of Integrated Service Post and also 2,468 units of Polindes.*

*The Availability of health personnel in Aceh Province in 2021, there were 1,936 doctors, 15,373 nurses and 17,181 midwife (See Table 4.2.3).*

## PERUMAHAN DAN LINGKUNGAN

Dalam hidupnya, manusia membutuhkan rumah sebagai tempat tinggal dan berinteraksi dengan manusia lainnya serta tempat berlindung dari segala macam gangguan. Sebagai tempat berlindung sebuah rumah harus memenuhi syarat kesehatan, untuk menunjang kehidupan manusia. Salah satu indikator rumah sehat menurut World Health Organization (WHO) adalah rumah yang memiliki luas lantai minimal 10 meter persegi perkapita. Jika satu rumah tangga memiliki empat sampai lima anggota rumah tangga, maka rumahnya dikatakan sehat apabila memiliki luas minimal 40-50 meter persegi.

Hasil Susenas 2021 menunjukkan bahwa baru 60,51 persen rumah tangga di Provinsi Aceh menempati rumah dengan luas lantai 50 meter persegi atau lebih (Tabel 4.3.1)

## HOUSING AND ENVIRONMENT

*In life, people need a house as a place to live and interact with other human beings as well as a refuge from all kinds of disturbances. As the shelter of a house must meet health requirements to support human life. One indicator of a healthy home according to the World Health Organization (WHO) is a house with a floor area of at least 10 square meters per capita. If a household has four to five members of the household, then the house is said to have a broad sense if at least 40-50 square meters.*

*SUSENAS 2021 results showed that only 60,51 percent of households in Aceh province occupies the house with a floor area of 50 square meters or more (See Table 4.3.1).*

## PERADILAN

Kondisi peradilan/ bidang hukum

## JUSTICE

*The judicial / legal conditions in Aceh*

di Aceh pada tahun 2021 disajikan secara lengkap pada Tabel 4.4.1 sampai dengan Tabel 4.4.20. *in 2021 are presented in full in Table 4.4.1 up to Table 4.4.20.*

<https://aceh.bps.go.id>

#### 4.1 PENDIDIKAN EDUCATION

**Tabel** 4.1.1 **Jumlah Sekolah, Guru, dan Murid Taman Kanak-Kanak (TK) di Bawah Kementerian Pendidikan dan Kebudayaan Menurut Kabupaten/Kota di Provinsi Aceh, 2021/2022**  
**Number of Schools, Teachers, and Pupils in Kindergarten Under The Ministry of Education and Culture by Regency/ Municipality in Aceh Province, 2021/2022**

Kabupaten/Kota Regency/Municipality	Sekolah/Schools					
	Negeri Public		Swasta Private		Jumlah Total	
	2020/2021	2021/2022	2020/2021	2021/2022	2020/2021	2021/2022
(1)	(2)	(3)	(4)	(5)	(6)	(7)
Simeulue	46	47	23	23	69	70
Aceh Singkil	16	17	101	98	117	115
Aceh Selatan	12	12	119	117	131	129
Aceh Tenggara	21	21	91	92	112	113
Aceh Timur	43	46	58	52	101	98
Aceh Tengah	16	16	164	170	180	186
Aceh Barat	62	62	101	98	163	160
Aceh Besar	13	13	193	212	206	225
Pidie	48	54	79	78	127	132
Bireuen	10	10	190	201	200	211
Aceh Utara	45	46	249	257	294	303
Aceh Barat Daya	1	1	47	49	48	50
Gayo Lues	21	21	10	10	31	31
Aceh Tamiang	24	24	118	121	142	145
Nagan raya	1	1	35	38	36	39
Aceh Jaya	9	10	68	76	77	86
Bener Meriah	30	30	94	97	124	127
Pidie Jaya	9	18	57	48	66	66
Banda Aceh	6	6	91	89	97	95
Sabang	11	12	6	6	17	18
Langsa	7	7	27	27	34	34
Lhokseumawe	5	5	76	84	81	89
Subulussalam	15	17	57	56	72	73
<b>Aceh</b>	<b>471</b>	<b>496</b>	<b>2 054</b>	<b>2 099</b>	<b>2 525</b>	<b>2 595</b>

Lanjutan Tabel/*Continued Table* 4.1.1

Kabupaten/Kota <i>Regency/Municipality</i>	Guru /Teachers					
	Negeri <i>Public</i>		Swasta <i>Private</i>		Jumlah <i>Total</i>	
	2020/2021	2021/2022	2020/2021	2021/2022	2020/2021	2021/2022
(1)	(8)	(9)	(10)	(11)	(12)	(13)
Simeulue	279	309	114	120	393	429
Aceh Singkil	107	101	376	337	483	438
Aceh Selatan	87	90	624	632	711	722
Aceh Tenggara	73	79	277	306	350	385
Aceh Timur	227	265	235	228	462	493
Aceh Tengah	96	107	710	748	806	855
Aceh Barat	297	330	395	393	692	723
Aceh Besar	60	58	984	1 008	1 044	1 066
Pidie	310	323	382	362	692	685
Bireuen	134	116	923	906	1 057	1 022
Aceh Utara	298	289	1 026	992	1 324	1 281
Aceh Barat Daya	10	9	318	320	328	329
Gayo Lues	111	128	38	44	149	172
Aceh Tamiang	176	152	404	369	580	521
Nagan raya	10	10	179	215	189	225
Aceh Jaya	60	64	167	213	227	277
Bener Meriah	132	137	324	337	456	474
Pidie Jaya	68	117	261	193	329	310
Banda Aceh	66	71	777	680	843	751
Sabang	66	80	46	31	112	111
Langsa	67	60	183	163	250	223
Lhokseumawe	54	57	421	418	475	475
Subulussalam	65	78	212	198	277	276
<b>Aceh</b>	<b>2 853</b>	<b>3 030</b>	<b>9 376</b>	<b>9 213</b>	<b>12 229</b>	<b>12 243</b>

Lanjutan Tabel/Continued Table 4.1.1

Kabupaten/Kota Regency/Municipality	Murid/Students					
	Negeri Public		Swasta Private		Jumlah Total	
	2020/2021	2021/2022	2020/2021	2021/2022	2020/2021	2021/2022
(1)	(14)	(15)	(16)	(17)	(18)	(19)
Simeulue	1 497	1 262	670	486	2 167	1 748
Aceh Singkil	788	763	3 725	3 253	4 513	4 016
Aceh Selatan	828	832	5 152	4 756	5 980	5 588
Aceh Tenggara	744	710	3 447	3 331	4 191	4 041
Aceh Timur	2 308	2 388	2 180	1 945	4 488	4 333
Aceh Tengah	523	535	4 942	4 171	5 465	4 706
Aceh Barat	1 833	1 865	2 581	2 322	4 414	4 187
Aceh Besar	397	396	7 507	7 806	7 904	8 202
Pidie	2 544	2 597	3 143	2 906	5 687	5 503
Bireuen	831	808	7 707	7 906	8 538	8 714
Aceh Utara	2 314	2 434	8 669	7 871	10 983	10 305
Aceh Barat Daya	63	100	2 497	2 724	2 560	2 824
Gayo Lues	1 154	1 144	393	336	1 547	1 480
Aceh Tamiang	1 369	1 300	3 626	3 549	4 995	4 849
Nagan raya	18	26	1 674	1 720	1 692	1 746
Aceh Jaya	565	674	1 626	1 923	2 191	2 597
Bener Meriah	944	973	2 687	2 687	3 631	3 660
Pidie Jaya	557	1 023	2 039	1 434	2 596	2 457
Banda Aceh	416	563	5 629	5 246	6 045	5 809
Sabang	404	572	411	288	815	860
Langsa	595	598	1 317	1 236	1 912	1 834
Lhokseumawe	295	317	2 942	3 365	3 237	3 682
Subulussalam	603	648	2 273	1 855	2 876	2 503
<b>Aceh</b>	<b>21 590</b>	<b>22 528</b>	<b>76 837</b>	<b>73 116</b>	<b>98 427</b>	<b>95 644</b>

Catatan/Note: ...

Sumber/Source: Kementerian Pendidikan, Kebudayaan, Riset, dan Teknologi/Ministry of Education, Culture, Research, and Technology

**Tabel**  
**Table** 4.1.2

**Jumlah Sekolah, Guru, dan Murid Raudatul Athfal (RA) di Bawah Kementerian Agama Menurut Kabupaten/Kota di Provinsi Aceh, 2020/2021 - 2021/2022**  
**Number of Schools, Teachers, and Pupils in Raudatul Athfal (RA) Under The Ministry of Religious Affairs by Regency/ Municipality in Aceh Province, 2020/2021 - 2021/2022**

Kabupaten/Kota Regency/Municipality	Sekolah Schools		Guru Teachers		Siswa Pupils	
	2020/2021	2021/2022	2020/2021	2021/2022	2020/2021	2021/2022
(1)	(2)	(3)	(4)	(5)	(6)	(7)
Simeulue	1	1	7	9	23	25
Aceh Singkil	4	6	14	28	78	127
Aceh Selatan	5	5	40	40	293	318
Aceh Tenggara	9	10	32	43	406	382
Aceh Timur	7	8	39	60	515	433
Aceh Tengah	31	31	263	181	1 820	892
Aceh Barat	6	6	55	53	540	348
Aceh Besar	16	18	80	115	644	732
Pidie	39	40	287	318	2 296	2 350
Bireuen	20	20	104	110	755	714
Aceh Utara	37	38	196	205	1 430	1 376
Aceh Barat Daya	7	7	33	38	309	265
Gayo Lues	4	6	23	28	107	71
Aceh Tamiang	38	38	138	159	1 034	1 061
Nagan raya	9	10	37	56	354	311
Aceh Jaya	5	5	43	44	333	301
Bener Meriah	16	16	110	108	905	295
Pidie Jaya	21	21	119	122	1 028	1 052
Banda Aceh	11	11	68	75	561	634
Sabang	2	2	23	25	284	292
Langsa	15	15	92	133	707	689
Lhokseumawe	19	19	124	127	1 201	644
Subulussalam	1	1	2	3	4	50
<b>Aceh</b>	<b>323</b>	<b>334</b>	<b>1 929</b>	<b>2 080</b>	<b>15 627</b>	<b>13 362</b>

Catatan/Note: ...

Sumber/Source: Kementerian Agama, Data Semester Ganjil/Ministry of Religious Affairs, Odd Semester Data

**Tabel**  
**Table** 4.1.3**Jumlah Sekolah, Guru, dan Murid Sekolah Dasar (SD)  
di Bawah Kementerian Pendidikan dan Kebudayaan  
Menurut Kabupaten/Kota di Provinsi Aceh, 2020/2021-  
2021/2022****Number of Schools, Teachers, and Pupils in Primary Schools  
Under The Ministry of Education and Culture by Regency/  
Municipality in Aceh Province, 2020/2021-2021/2022**

Kabupaten/Kota Regency/Municipality	Sekolah/Schools					
	Negeri Public		Swasta Private		Jumlah Total	
	2020/2021	2021/2022	2020/2021	2021/2022	2020/2021	2021/2022
(1)	(2)	(3)	(4)	(5)	(6)	(7)
Simeulue	114	113	1	2	115	115
Aceh Singkil	105	105	5	5	110	110
Aceh Selatan	201	202	4	3	205	205
Aceh Tenggara	141	141	33	35	174	176
Aceh Timur	286	285	3	4	289	289
Aceh Tengah	190	190	8	10	198	200
Aceh Barat	150	150	3	5	153	155
Aceh Besar	201	201	10	12	211	213
Pidie	272	272	7	7	279	279
Bireuen	228	224	7	7	235	231
Aceh Utara	359	359	6	7	365	366
Aceh Barat Daya	107	107	2	4	109	111
Gayo Lues	84	85	6	6	90	91
Aceh Tamiang	158	158	11	12	169	170
Nagan raya	133	133	3	4	136	137
Aceh Jaya	98	98	-	-	98	98
Bener Meriah	127	127	5	5	132	132
Pidie Jaya	90	90	3	3	93	93
Banda Aceh	72	72	16	18	88	90
Sabang	25	25	-	-	25	25
Langsa	58	58	9	10	67	68
Lhokseumawe	58	58	13	15	71	73
Subulussalam	79	82	4	4	83	86
<b>Aceh</b>	<b>3 336</b>	<b>3 335</b>	<b>159</b>	<b>178</b>	<b>3 495</b>	<b>3 513</b>



Lanjutan Tabel/Continued Table 4.1.3

Kabupaten/Kota Regency/Municipality	Guru/Teachers					
	Negeri Public		Swasta Private		Jumlah Total	
	2020/2021	2021/2022	2020/2021	2021/2022	2020/2021	2021/2022
(1)	(8)	(9)	(10)	(11)	(12)	(13)
Simeulue	1 587	1 523	11	24	1 598	1 547
Aceh Singkil	1 274	1 235	57	49	1 331	1 284
Aceh Selatan	2 660	2 564	38	35	2 698	2 599
Aceh Tenggara	1 614	1 513	327	329	1 941	1 842
Aceh Timur	4 008	3 787	29	29	4 037	3 816
Aceh Tengah	2 158	1 999	124	167	2 282	2 166
Aceh Barat	2 367	2 259	38	74	2 405	2 333
Aceh Besar	2 603	2 450	214	232	2 817	2 682
Pidie	4 133	3 978	123	131	4 256	4 109
Bireuen	3 800	3 719	98	122	3 898	3 841
Aceh Utara	5 721	5 476	90	93	5 811	5 569
Aceh Barat Daya	1 542	1 481	23	40	1 565	1 521
Gayo Lues	917	930	86	83	1 003	1 013
Aceh Tamiang	1 936	1 888	114	119	2 050	2 007
Nagan raya	1 595	1 570	39	41	1 634	1 611
Aceh Jaya	1 193	1 082	-	-	1 193	1 082
Bener Meriah	1 390	1 327	55	64	1 445	1 391
Pidie Jaya	1 853	1 795	44	37	1 897	1 832
Banda Aceh	1 078	1 045	298	360	1 376	1 405
Sabang	403	400	-	-	403	400
Langsa	1 002	910	143	154	1 145	1 064
Lhokseumawe	1 212	1 169	178	196	1 390	1 365
Subulussalam	924	934	28	37	952	971
<b>Aceh</b>	<b>46 970</b>	<b>45 034</b>	<b>2 157</b>	<b>2 416</b>	<b>49 127</b>	<b>47 450</b>

Lanjutan Tabel/*Continued Table 4.1.3*

Kabupaten/Kota Regency/Municipality	Murid/Students					
	Negeri Public		Swasta Private		Jumlah Total	
	2020/2021	2021/2022	2020/2021	2021/2022	2020/2021	2021/2022
(1)	(14)	(15)	(16)	(17)	(18)	(19)
Simeulue	9 511	9 373	119	339	9 630	9 712
Aceh Singkil	15 778	15 773	1 237	1 321	17 015	17 094
Aceh Selatan	19 763	19 591	436	445	20 199	20 036
Aceh Tenggara	20 085	19 304	5 461	5 668	25 546	24 972
Aceh Timur	44 325	43 970	402	550	44 727	44 520
Aceh Tengah	18 145	17 853	1 732	1 955	19 877	19 808
Aceh Barat	15 377	15 452	542	614	15 919	16 066
Aceh Besar	27 519	27 296	3 214	3 192	30 733	30 488
Pidie	32 631	32 363	1 756	1 891	34 387	34 254
Bireuen	31 424	31 316	2 109	2 418	33 533	33 734
Aceh Utara	58 820	58 382	1 191	1 257	60 011	59 639
Aceh Barat Daya	11 590	11 878	383	577	11 973	12 455
Gayo Lues	9 833	10 046	1 261	1 267	11 094	11 313
Aceh Tamiang	28 464	27 509	1 475	1 566	29 939	29 075
Nagan raya	14 334	14 769	420	489	14 754	15 258
Aceh Jaya	9 178	9 187	-	-	9 178	9 187
Bener Meriah	15 864	15 805	754	956	16 618	16 761
Pidie Jaya	11 694	11 705	546	544	12 240	12 249
Banda Aceh	20 221	19 955	3 909	4 062	24 130	24 017
Sabang	3 903	3 824	-	-	3 903	3 824
Langsa	12 778	12 237	1 927	2 018	14 705	14 255
Lhokseumawe	15 929	15 337	2 151	2 435	18 080	17 772
Subulussalam	11 687	11 678	589	664	12 276	12 342
<b>Aceh</b>	<b>458 853</b>	<b>454 603</b>	<b>31 614</b>	<b>34 228</b>	<b>490 467</b>	<b>488 831</b>

Catatan/Note: ...

Sumber/Source: Kementerian Pendidikan, Kebudayaan, Riset, dan Teknologi/Ministry of Education, Culture, Research, and Technology

**Tabel**  
**Table** 4.1.4

**Jumlah Sekolah, Guru, dan Murid Madrasah Ibtidaiyah (MI) di Bawah Kementerian Agama Menurut Kabupaten/ Kota Menurut Kabupaten/Kota di Provinsi Aceh, 2020/2021 - 2021/2022**  
**Number of Schools, Teachers, and Pupils in Madrasah Ibtidaiyah (MI) Under The Ministry of Religious Affairs by Regency/Municipality in Aceh Province, 2020/2021 - 2021/2022**

Kabupaten/Kota Regency/Municipality	Sekolah/Schools					
	Negeri Public		Swasta Private		Jumlah Total	
	2020/2021	2021/2022	2020/2021	2021/2022	2020/2021	2021/2022
(1)	(2)	(3)	(4)	(5)	(6)	(7)
Simeulue	5	5	8	8	13	13
Aceh Singkil	1	1	7	7	8	8
Aceh Selatan	27	27	8	9	35	36
Aceh Tenggara	11	11	15	16	26	27
Aceh Timur	33	33	16	17	49	50
Aceh Tengah	19	19	14	14	33	33
Aceh Barat	24	24	11	11	35	35
Aceh Besar	47	47	4	6	51	53
Pidie	53	53	8	9	61	62
Bireuen	55	55	3	3	58	58
Aceh Utara	36	36	11	11	47	47
Aceh Barat Daya	15	15	5	5	20	20
Gayo Lues	4	4	7	10	11	14
Aceh Tamiang	10	10	13	13	23	23
Nagan raya	14	14	6	6	20	20
Aceh Jaya	14	14	6	6	20	20
Bener Meriah	16	16	6	6	22	22
Pidie Jaya	23	23	2	2	25	25
Banda Aceh	11	11	5	5	16	16
Sabang	3	3	2	2	5	5
Langsa	5	5	5	6	10	11
Lhokseumawe	5	5	4	4	9	9
Subulussalam	2	2	3	3	5	5
<b>Aceh</b>	<b>433</b>	<b>433</b>	<b>169</b>	<b>179</b>	<b>602</b>	<b>612</b>

Lanjutan Tabel/Continued Table 4.1.4

Kabupaten/Kota Regency/Municipality	Guru/Teachers					
	Negeri Public		Swasta Private		Jumlah Total	
	2020/2021	2021/2022	2020/2021	2021/2022	2020/2021	2021/2022
(1)	(8)	(9)	(10)	(11)	(12)	(13)
Simeulue	81	88	93	110	174	198
Aceh Singkil	23	31	77	88	100	119
Aceh Selatan	475	559	106	135	581	694
Aceh Tenggara	235	293	220	254	455	547
Aceh Timur	658	813	182	235	840	1 048
Aceh Tengah	420	482	203	204	623	686
Aceh Barat	506	530	186	181	692	711
Aceh Besar	1 143	1 322	67	77	1 210	1 399
Pidie	1 302	1 471	168	168	1 470	1 639
Bireuen	1 373	1 561	41	47	1 414	1 608
Aceh Utara	912	1 044	154	189	1 066	1 233
Aceh Barat Daya	271	304	73	91	344	395
Gayo Lues	73	86	126	151	199	237
Aceh Tamiang	219	293	108	164	327	457
Nagan raya	299	335	70	92	369	427
Aceh Jaya	228	235	90	94	318	329
Bener Meriah	309	396	89	107	398	503
Pidie Jaya	518	598	38	50	556	648
Banda Aceh	417	501	95	121	512	622
Sabang	62	61	27	30	89	91
Langsa	183	245	114	138	297	383
Lhokseumawe	193	221	96	107	289	328
Subulussalam	47	41	34	30	81	71
<b>Aceh</b>	<b>9 947</b>	<b>11 510</b>	<b>2 457</b>	<b>2 863</b>	<b>12 404</b>	<b>14 373</b>

Lanjutan Tabel/*Continued Table* 4.1.4

Kabupaten/Kota Regency/Municipality	Murid/Students					
	Negeri Public		Swasta Private		Jumlah Total	
	2020/2021	2021/2022	2020/2021	2021/2022	2020/2021	2021/2022
(1)	(14)	(15)	(16)	(17)	(18)	(19)
Simeulue	933	912	455	447	1 388	1 359
Aceh Singkil	316	253	787	762	1 103	1 015
Aceh Selatan	3 788	3 797	650	639	4 438	4 436
Aceh Tenggara	3 333	2 937	2 043	2 035	5 376	4 972
Aceh Timur	10 163	10 015	1 927	1 967	12 090	11 982
Aceh Tengah	6 432	5 515	1 387	1 231	7 819	6 746
Aceh Barat	5 096	5 018	1 206	1 171	6 302	6 189
Aceh Besar	13 251	13 759	466	482	13 717	14 241
Pidie	11 536	11 284	1 137	1 079	12 673	12 363
Bireuen	15 961	15 976	454	456	16 415	16 432
Aceh Utara	11 867	11 561	1 501	1 480	13 368	13 041
Aceh Barat Daya	2 840	2 861	589	640	3 429	3 501
Gayo Lues	903	934	711	649	1 614	1 583
Aceh Tamiang	3 759	3 694	1 307	1 298	5 066	4 992
Nagan raya	3 260	3 371	522	531	3 782	3 902
Aceh Jaya	2 333	1 996	484	427	2 817	2 423
Bener Meriah	4 127	3 856	792	810	4 919	4 666
Pidie Jaya	5 233	5 196	334	334	5 567	5 530
Banda Aceh	7 999	8 353	1 309	1 396	9 308	9 749
Sabang	722	724	244	229	966	953
Langsa	3 070	3 425	1 834	1 851	4 904	5 276
Lhokseumawe	3 518	2 956	842	667	4 360	3 623
Subulussalam	703	683	342	289	1 045	972
<b>Aceh</b>	<b>121 143</b>	<b>119 076</b>	<b>21 323</b>	<b>20 870</b>	<b>142 466</b>	<b>139 946</b>

Catatan/Note: ...

Sumber/Source: Kementerian Agama, Data Semester Ganjil/Ministry of Religious Affairs, Odd Semester Data

**Tabel**  
**Table 4.1.5**

**Jumlah Sekolah, Guru, dan Murid Sekolah Menengah Pertama (SMP) di Bawah Kementerian Pendidikan dan Kebudayaan Menurut Kabupaten/Kota di Provinsi Aceh, 2020/2021 - 2021/2022**  
**Number of Schools, Teachers, and Pupils in Junior High Schools Under The Ministry of Education and Culture by Regency/Municipality in Aceh Province, 2020/2021 - 2021/2022**

Kabupaten/Kota Regency/Municipality	Sekolah/Schools					
	Negeri Public		Swasta Private		Jumlah Total	
	2020/2021	2021/2022	2020/2021	2021/2022	2020/2021	2021/2022
(1)	(2)	(3)	(4)	(5)	(6)	(7)
Simeulue	44	44		2	46	46
Aceh Singkil	31	31	8	11	39	42
Aceh Selatan	52	52	6	8	58	60
Aceh Tenggara	36	36	35	36	71	72
Aceh Timur	73	74	8	8	81	82
Aceh Tengah	43	44	6	7	49	51
Aceh Barat	45	45	13	16	58	61
Aceh Besar	52	52	26	27	78	79
Pidie	53	53	11	15	64	68
Bireuen	61	61	31	34	92	95
Aceh Utara	97	98	40	44	137	142
Aceh Barat Daya	24	24	5	8	29	32
Gayo Lues	29	27	10	10	39	37
Aceh Tamiang	48	48	10	10	58	58
Nagan raya	35	36	4	4	39	40
Aceh Jaya	31	31	4	4	35	35
Bener Meriah	42	42	15	16	57	58
Pidie Jaya	24	24	8	8	32	32
Banda Aceh	19	19	14	14	33	33
Sabang	8	8	1	1	9	9
Langsa	14	14	4	7	18	21
Lhokseumawe	18	18	9	12	27	30
Subulussalam	16	16	11	14	27	30
<b>Aceh</b>	<b>895</b>	<b>897</b>	<b>281</b>	<b>316</b>	<b>1 176</b>	<b>1 213</b>

Lanjutan Tabel/Continued Table 4.1.5

Kabupaten/Kota Regency/Municipality	Guru <sup>1</sup> /Teachers <sup>1</sup>					
	Negeri Public		Swasta Private		Jumlah Total	
	2020/2021	2021/2022	2020/2021	2021/2022	2020/2021	2021/2022
(1)	(8)	(9)	(10)	(11)	(12)	(13)
Simeulue	630	642	22	23	652	665
Aceh Singkil	560	523	84	90	644	613
Aceh Selatan	979	961	79	88	1 058	1 049
Aceh Tenggara	751	707	301	294	1 052	1 001
Aceh Timur	1 542	1 549	83	67	1 625	1 616
Aceh Tengah	929	890	91	98	1 020	988
Aceh Barat	850	858	173	181	1 023	1 039
Aceh Besar	1 154	1 061	342	319	1 496	1 380
Pidie	1 964	1 912	159	210	2 123	2 122
Bireuen	1 912	1 882	337	347	2 249	2 229
Aceh Utara	2 486	2 447	503	517	2 989	2 964
Aceh Barat Daya	591	601	69	88	660	689
Gayo Lues	420	382	77	91	497	473
Aceh Tamiang	899	883	136	131	1 035	1 014
Nagan raya	652	634	44	41	696	675
Aceh Jaya	471	426	78	67	549	493
Bener Meriah	688	710	187	178	875	888
Pidie Jaya	738	763	113	99	851	862
Banda Aceh	648	647	183	171	831	818
Sabang	240	222	17	15	257	237
Langsa	582	554	55	71	637	625
Lhokseumawe	662	626	134	141	796	767
Subulussalam	259	257	100	104	359	361
<b>Aceh</b>	<b>20 607</b>	<b>20 137</b>	<b>3 367</b>	<b>3 431</b>	<b>23 974</b>	<b>23 568</b>

Lanjutan Tabel/Continued Table 4.1.5

Kabupaten/Kota Regency/Municipality	Murid/Students					
	Negeri Public		Swasta Private		Jumlah Total	
	2020/2021	2021/2022	2020/2021	2021/2022	2020/2021	2021/2022
(1)	(14)	(15)	(16)	(17)	(18)	(19)
Simeulue	4 194	3 889	168	156	4 362	4 045
Aceh Singkil	4 402	4 359	1 379	1 607	5 781	5 966
Aceh Selatan	7 992	7 890	496	617	8 488	8 507
Aceh Tenggara	6 055	5 778	4 326	4 604	10 381	10 382
Aceh Timur	14 856	14 392	716	887	15 572	15 279
Aceh Tengah	5 149	5 056	856	1 093	6 005	6 149
Aceh Barat	5 544	4 975	1 176	1 243	6 720	6 218
Aceh Besar	10 447	10 027	4 717	5 232	15 164	15 259
Pidie	12 818	12 259	2 152	2 504	14 970	14 763
Bireuen	13 338	12 849	5 714	6 690	19 052	19 539
Aceh Utara	19 781	19 379	5 657	5 842	25 438	25 221
Aceh Barat Daya	4 968	4 761	458	678	5 426	5 439
Gayo Lues	2 684	2 095	1 059	1 168	3 743	3 263
Aceh Tamiang	10 704	10 701	2 005	2 205	12 709	12 906
Nagan raya	5 454	5 350	414	413	5 868	5 763
Aceh Jaya	3 244	3 192	686	707	3 930	3 899
Bener Meriah	3 640	3 602	1 491	1 634	5 131	5 236
Pidie Jaya	4 388	4 325	954	1 032	5 342	5 357
Banda Aceh	9 409	9 189	1 809	1 672	11 218	10 861
Sabang	1 249	1 249	306	332	1 555	1 581
Langsa	5 992	5 721	704	832	6 696	6 553
Lhokseumawe	6 721	6 520	1 035	1 130	7 756	7 650
Subulussalam	2 588	2 453	1 993	2 256	4 581	4 709
<b>Aceh</b>	<b>165 617</b>	<b>160 011</b>	<b>40 271</b>	<b>44 534</b>	<b>205 888</b>	<b>204 545</b>

Catatan/Note: ...

Sumber/Source: Kementerian Pendidikan, Kebudayaan, Riset, dan Teknologi, Sistem Data Pokok Pendidikan, data semester ganjil 2021/ Ministry of Education, Culture, Research, and Technology, Basic Education Data System, odd semester 2021



**Tabel**  
**Table** 4.1.6

**Jumlah Sekolah, Guru, dan Murid Madrasah Tsanawiyah (MTs) di Bawah Kementerian Agama Menurut Kabupaten/ Kota di Provinsi Aceh, 2020/2021 - 2021/2022**  
**Number of Schools, Teachers, and Pupils in Madrasah Tsanawiyah (MTs) Under The Ministry of Religious Affairs by Regency/Municipality in Aceh Province, 2020/2021 - 2021/2022**

Kabupaten/Kota Regency/Municipality	Sekolah/Schools					
	Negeri Public		Swasta Private		Jumlah Total	
	2020/2021	2021/2022	2020/2021	2021/2022	2020/2021	2021/2022
(1)	(2)	(3)	(4)	(5)	(6)	(7)
Simeulue	2	2	10	10	12	12
Aceh Singkil	1	1	7	7	8	8
Aceh Selatan	4	4	20	21	24	25
Aceh Tenggara	4	4	14	15	18	19
Aceh Timur	9	9	21	24	30	33
Aceh Tengah	7	7	18	19	25	26
Aceh Barat	7	7	8	9	15	16
Aceh Besar	8	8	21	24	29	32
Pidie	13	13	24	25	37	38
Bireuen	11	11	22	22	33	33
Aceh Utara	10	10	39	40	49	50
Aceh Barat Daya	4	4	3	3	7	7
Gayo Lues	1	1	6	9	7	10
Aceh Tamiang	3	3	21	21	24	24
Nagan raya	2	2	8	10	10	12
Aceh Jaya	5	5	4	4	9	9
Bener Meriah	4	4	13	14	17	18
Pidie Jaya	5	5	8	13	13	18
Banda Aceh	4	4	6	6	10	10
Sabang	1	1	1	1	2	2
Langsa	1	1	10	10	11	11
Lhokseumawe	2	2	18	18	20	20
Subulussalam	1	1	8	9	9	10
<b>Aceh</b>	<b>109</b>	<b>109</b>	<b>310</b>	<b>334</b>	<b>419</b>	<b>443</b>

Lanjutan Tabel/Continued Table 4.1.6

Kabupaten/Kota Regency/Municipality	Guru /Teachers					
	Negeri Public		Swasta Private		Jumlah Total	
	2020/2021	2021/2022	2020/2021	2021/2022	2020/2021	2021/2022
(1)	(8)	(9)	(10)	(11)	(12)	(13)
Simeulue	44	51	111	139	155	190
Aceh Singkil	26	32	80	92	106	124
Aceh Selatan	140	158	362	395	502	553
Aceh Tenggara	142	162	139	175	281	337
Aceh Timur	373	426	337	418	710	844
Aceh Tengah	224	254	317	331	541	585
Aceh Barat	240	286	190	187	430	473
Aceh Besar	367	414	329	474	696	888
Pidie	532	638	479	526	1 011	1 164
Bireuen	452	540	332	455	784	995
Aceh Utara	342	451	662	783	1 004	1 234
Aceh Barat Daya	122	146	47	43	169	189
Gayo Lues	32	34	90	130	122	164
Aceh Tamiang	93	127	289	354	382	481
Nagan raya	61	77	105	151	166	228
Aceh Jaya	134	143	47	46	181	189
Bener Meriah	129	147	243	267	372	414
Pidie Jaya	246	269	168	236	414	505
Banda Aceh	177	256	151	175	328	431
Sabang	27	29	13	14	40	43
Langsa	61	61	271	308	332	369
Lhokseumawe	66	115	525	441	591	556
Subulussalam	33	38	113	123	146	161
<b>Aceh</b>	<b>4 063</b>	<b>4 854</b>	<b>5 400</b>	<b>6 263</b>	<b>9 463</b>	<b>11 117</b>

Lanjutan Tabel/*Continued Table* 4.1.6

Kabupaten/Kota <i>Regency/Municipality</i>	Murid/Students					
	Negeri <i>Public</i>		Swasta <i>Private</i>		Jumlah <i>Total</i>	
	2020/2021	2021/2022	2020/2021	2021/2022	2020/2021	2021/2022
(1)	(14)	(15)	(16)	(17)	(18)	(19)
Simeulue	464	457	813	680	1 277	1 137
Aceh Singkil	258	236	772	801	1 030	1 037
Aceh Selatan	1 193	1 264	1 701	1 901	2 894	3 165
Aceh Tenggara	1 626	1 396	1 595	1 418	3 221	2 814
Aceh Timur	4 550	4 033	3 032	3 147	7 582	7 180
Aceh Tengah	2 837	2 198	1 986	2 105	4 823	4 303
Aceh Barat	3 306	2 603	1 803	1 522	5 109	4 125
Aceh Besar	2 339	3 359	5 722	5 783	8 061	9 142
Pidie	3 965	5 148	2 837	2 916	6 802	8 064
Bireuen	4 546	4 287	3 228	3 404	7 774	7 691
Aceh Utara	3 550	3 390	5 092	4 905	8 642	8 295
Aceh Barat Daya	1 605	1 603	223	269	1 828	1 872
Gayo Lues	250	298	1 147	1 200	1 397	1 498
Aceh Tamiang	1 448	1 438	2 609	2 573	4 057	4 011
Nagan raya	676	649	898	832	1 574	1 481
Aceh Jaya	797	1 166	387	354	1 184	1 520
Bener Meriah	1 316	1 220	1 216	1 612	2 532	2 832
Pidie Jaya	1 779	1 683	1 185	1 326	2 964	3 009
Banda Aceh	2 273	2 777	1 940	1 955	4 213	4 732
Sabang	347	340	106	130	453	470
Langsa	788	751	2 945	2 864	3 733	3 615
Lhokseumawe	1 301	1 007	4 482	3 802	5 783	4 809
Subulussalam	477	478	1 166	999	1 643	1 477
<b>Aceh</b>	<b>41 691</b>	<b>41 781</b>	<b>46 885</b>	<b>46 498</b>	<b>88 576</b>	<b>88 279</b>

Catatan/Note: ...

Sumber/Source: Kementerian Agama, Data Semester Ganjil/Ministry of Religious Affairs, Odd Semester Data

**Tabel**  
**Table** 4.1.7

**Jumlah Sekolah, Guru, dan Murid Sekolah Menengah Atas (SMA) di Bawah Kementerian Pendidikan dan Kebudayaan Menurut Kabupaten/Kota di Provinsi Aceh, 2020/2021 - 2021/2022**  
**Number of Schools, Teachers, and Pupils in Senior High Schools Under The Ministry of Education and Culture by Regency/Municipality in Aceh Province, 2020/2021 - 2021/2022**

Kabupaten/Kota Regency/Municipality	Sekolah/Schools					
	Negeri Public		Swasta Private		Jumlah Total	
	2020/2021	2021/2022	2020/2021	2021/2022	2020/2021	2021/2022
(1)	(2)	(3)	(4)	(5)	(6)	(7)
Simeulue	25	25	-	1	25	26
Aceh Singkil	11	11	3	3	14	14
Aceh Selatan	28	28	5	5	33	33
Aceh Tenggara	20	20	8	8	28	28
Aceh Timur	27	27	4	4	31	31
Aceh Tengah	17	17	2	2	19	19
Aceh Barat	17	17	4	4	21	21
Aceh Besar	28	28	16	17	44	45
Pidie	24	24	7	7	31	31
Bireuen	24	24	12	13	36	37
Aceh Utara	37	37	17	17	54	54
Aceh Barat Daya	13	13	2	2	15	15
Gayo Lues	12	12	2	3	14	15
Aceh Tamiang	21	21	6	6	27	27
Nagan raya	17	17	-	-	17	17
Aceh Jaya	11	11	3	3	14	14
Bener Meriah	14	13	9	9	23	22
Pidie Jaya	10	10	4	4	14	14
Banda Aceh	17	17	12	12	29	29
Sabang	2	2	1	1	3	3
Langsa	5	5	5	4	10	9
Lhokseumawe	8	8	4	3	12	11
Subulussalam	7	8	7	6	14	14
<b>Aceh</b>	<b>395</b>	<b>395</b>	<b>133</b>	<b>134</b>	<b>528</b>	<b>529</b>

Lanjutan Tabel/Continued Table 4.1.7

Kabupaten/Kota Regency/Municipality	Guru <sup>1</sup> /Teachers <sup>1</sup>					
	Negeri Public		Swasta Private		Jumlah Total	
	2020/2021	2021/2022	2020/2021	2021/2022	2020/2021	2021/2022
(1)	(8)	(9)	(10)	(11)	(12)	(13)
Simeulue	486	438	-	7	486	445
Aceh Singkil	262	257	31	29	293	286
Aceh Selatan	797	752	78	69	875	821
Aceh Tenggara	561	509	82	79	643	588
Aceh Timur	849	797	41	39	890	836
Aceh Tengah	529	477	27	26	556	503
Aceh Barat	433	415	68	70	501	485
Aceh Besar	850	762	205	219	1 055	981
Pidie	1 130	1 030	100	97	1 230	1 127
Bireuen	1 097	1 034	162	147	1 259	1 181
Aceh Utara	1 284	1 206	277	267	1 561	1 473
Aceh Barat Daya	428	397	32	35	460	432
Gayo Lues	257	251	12	15	269	266
Aceh Tamiang	742	690	63	55	805	745
Nagan raya	455	420	-	-	455	420
Aceh Jaya	223	202	51	45	274	247
Bener Meriah	396	340	110	106	506	446
Pidie Jaya	479	442	43	44	522	486
Banda Aceh	692	637	185	170	877	807
Sabang	96	98	6	7	102	105
Langsa	294	277	58	47	352	324
Lhokseumawe	401	365	39	32	440	397
Subulussalam	203	199	61	47	264	246
<b>Aceh</b>	<b>12 944</b>	<b>11 995</b>	<b>1 731</b>	<b>1 652</b>	<b>14 675</b>	<b>13 647</b>

Lanjutan Tabel/Continued Table 4.1.7

Kabupaten/Kota Regency/Municipality	Murid/Students					
	Negeri Public		Swasta Private		Jumlah Total	
	2020/2021	2021/2022	2020/2021	2021/2022	2020/2021	2021/2022
(1)	(14)	(15)	(16)	(17)	(18)	(19)
Simeulue	3 599	4 037	-	15	3 599	4 052
Aceh Singkil	3 522	3 289	404	390	3 926	3 679
Aceh Selatan	6 416	6 147	432	421	6 848	6 568
Aceh Tenggara	5 407	5 242	1 273	1 273	6 680	6 515
Aceh Timur	7 968	7 626	306	335	8 274	7 961
Aceh Tengah	3 946	3 919	197	227	4 143	4 146
Aceh Barat	4 077	3 999	642	657	4 719	4 656
Aceh Besar	5 614	5 873	1 862	2 264	7 476	8 137
Pidie	8 460	8 443	998	945	9 458	9 388
Bireuen	7 821	7 394	2 681	2 761	10 502	10 155
Aceh Utara	11 947	11 371	3 082	2 752	15 029	14 123
Aceh Barat Daya	4 309	4 655	284	306	4 593	4 961
Gayo Lues	2 534	2 576	302	250	2 836	2 826
Aceh Tamiang	8 341	8 440	638	699	8 979	9 139
Nagan raya	3 881	3 843	-	-	3 881	3 843
Aceh Jaya	1 690	1 763	433	436	2 123	2 199
Bener Meriah	2 429	2 382	642	670	3 071	3 052
Pidie Jaya	2 992	3 061	489	476	3 481	3 537
Banda Aceh	7 782	8 390	1 323	1 261	9 105	9 651
Sabang	1 006	1 073	142	177	1 148	1 250
Langsa	3 310	3 407	333	342	3 643	3 749
Lhokseumawe	3 396	3 198	375	366	3 771	3 564
Subulussalam	2 223	2 179	973	899	3 196	3 078
<b>Aceh</b>	<b>112 670</b>	<b>112 307</b>	<b>17 811</b>	<b>17 922</b>	<b>130 481</b>	<b>130 229</b>

Catatan/Note: ...

Sumber/Source: Kementerian Pendidikan, Kebudayaan, Riset, dan Teknologi, Sistem Data Pokok Pendidikan, data semester ganjil 2021/ Ministry of Education, Culture, Research, and Technology, Basic Education Data System, odd semester 2021

**Tabel**  
**Table** 4.1.8

**Jumlah Sekolah, Guru, dan Murid Sekolah Menengah Kejuruan (SMK) di Bawah Kementerian Pendidikan dan Kebudayaan Menurut Kabupaten/Kota di Provinsi Aceh, 2020/2021**  
***Number of Schools, Teachers, and Pupils in Vocational High Schools Under The Ministry of Education and Culture by Regency/Municipality in Aceh Province, 2020/2021***

Kabupaten/Kota Regency/Municipality	Sekolah/Schools					
	Negeri Public		Swasta Private		Jumlah Total	
	2020/2021	2021/2022	2020/2021	2021/2022	2020/2021	2021/2022
(1)	(2)	(3)	(4)	(5)	(6)	(7)
Simeulue	8	8	-	-	8	8
Aceh Singkil	5	6	3	3	8	9
Aceh Selatan	10	10	1	1	11	11
Aceh Tenggara	6	6	10	10	16	16
Aceh Timur	15	15	2	2	17	17
Aceh Tengah	5	5	1	1	6	6
Aceh Barat	10	10	1	1	11	11
Aceh Besar	8	8	3	3	11	11
Pidie	7	7	6	6	13	13
Bireuen	8	8	4	4	12	12
Aceh Utara	14	14	11	12	25	26
Aceh Barat Daya	5	5	-	-	5	5
Gayo Lues	2	2	-	-	2	2
Aceh Tamiang	5	5	4	5	9	10
Nagan raya	2	2	3	3	5	5
Aceh Jaya	6	6	1	1	7	7
Bener Meriah	5	5	1	1	6	6
Pidie Jaya	4	4	3	3	7	7
Banda Aceh	6	6	3	3	9	9
Sabang	1	1	-	-	1	1
Langsa	6	6	4	3	10	9
Lhokseumawe	8	8	5	5	13	13
Subulussalam	5	5	-	1	5	6
<b>Aceh</b>	<b>151</b>	<b>152</b>	<b>66</b>	<b>68</b>	<b>217</b>	<b>220</b>

Lanjutan Tabel/Continued Table 4.1.8

Kabupaten/Kota Regency/Municipality	Guru /Teachers					
	Negeri Public		Swasta Private		Jumlah Total	
	2020/2021	2021/2022	2020/2021	2021/2022	2020/2021	2021/2022
(1)	(8)	(9)	(10)	(11)	(12)	(13)
Simeulue	167	152	-	-	167	152
Aceh Singkil	117	121	28	27	145	148
Aceh Selatan	254	262	11	16	265	278
Aceh Tenggara	219	199	101	91	320	290
Aceh Timur	485	465	18	20	503	485
Aceh Tengah	240	234	18	18	258	252
Aceh Barat	312	297	20	15	332	312
Aceh Besar	399	395	35	41	434	436
Pidie	291	303	123	101	414	404
Bireuen	447	433	44	47	491	480
Aceh Utara	537	534	164	168	701	702
Aceh Barat Daya	152	138	-	-	152	138
Gayo Lues	56	56	-	-	56	56
Aceh Tamiang	307	302	45	41	352	343
Nagan raya	51	58	39	42	90	100
Aceh Jaya	103	106	16	15	119	121
Bener Meriah	187	185	11	11	198	196
Pidie Jaya	195	191	33	30	228	221
Banda Aceh	350	368	59	53	409	421
Sabang	41	38	-	-	41	38
Langsa	361	339	33	24	394	363
Lhokseumawe	453	439	57	59	510	498
Subulussalam	149	162	-	2	149	164
<b>Aceh</b>	<b>5 873</b>	<b>5 777</b>	<b>855</b>	<b>821</b>	<b>6 728</b>	<b>6 598</b>



Lanjutan Tabel/Continued Table 4.1.8

Kabupaten/Kota Regency/Municipality	Murid/Students					
	Negeri Public		Swasta Private		Jumlah Total	
	2020/2021	2021/2022	2020/2021	2021/2022	2020/2021	2021/2022
(1)	(14)	(15)	(16)	(17)	(18)	(19)
Simeulue	1 035	995	-	-	1 035	995
Aceh Singkil	882	890	170	147	1 052	1 037
Aceh Selatan	1 435	1 454	111	97	1 546	1 551
Aceh Tenggara	1 836	2 113	775	694	2 611	2 807
Aceh Timur	3 828	3 393	122	175	3 950	3 568
Aceh Tengah	2 405	2 864	44	57	2 449	2 921
Aceh Barat	2 619	2 744	66	55	2 685	2 799
Aceh Besar	2 917	3 142	408	445	3 325	3 587
Pidie	2 487	2 418	949	1 036	3 436	3 454
Bireuen	3 030	3 158	675	619	3 705	3 777
Aceh Utara	3 909	3 556	1 941	1 824	5 850	5 380
Aceh Barat Daya	1 079	1 044	-	-	1 079	1 044
Gayo Lues	264	288	-	-	264	288
Aceh Tamiang	3 140	3 157	331	375	3 471	3 532
Nagan raya	495	484	397	411	892	895
Aceh Jaya	719	745	114	119	833	864
Bener Meriah	1 280	1 570	74	72	1 354	1 642
Pidie Jaya	909	976	199	205	1 108	1 181
Banda Aceh	3 784	4 389	568	717	4 352	5 106
Sabang	336	371	-	-	336	371
Langsa	3 743	3 660	168	162	3 911	3 822
Lhokseumawe	4 294	4 490	388	342	4 682	4 832
Subulussalam	1 582	1 521	-	20	1 582	1 541
<b>Aceh</b>	<b>48 008</b>	<b>49 422</b>	<b>7 500</b>	<b>7 572</b>	<b>55 508</b>	<b>56 994</b>

Catatan/Note: ...

Sumber/Source: Kementerian Pendidikan, Kebudayaan, Riset, dan Teknologi, Sistem Data Pokok Pendidikan, data semester ganjil 2021/ Ministry of Education, Culture, Research, and Technology, Basic Education Data System, odd semester 2021

**Tabel**  
**Table 4.1.9****Jumlah Sekolah, Guru, dan Murid Madrasah Aliyah (MA)  
di Bawah Kementerian Agama Menurut Kabupaten/Kota,  
2020/2021 - 2021/2022****Number of Schools, Teachers, and Pupils in Madrasah Aliyah  
(MA) Under the Ministry of Religious Affairs by Regency/  
Municipality, 2020/2021 - 2021/2022**

Kabupaten/Kota Regency/Municipality	Sekolah/Schools					
	Negeri Public		Swasta Private		Jumlah Total	
	2020/2021	2021/2022	2020/2021	2021/2022	2020/2021	2021/2022
(1)	(2)	(3)	(4)	(5)	(6)	(7)
Simeulue	1	1	5	5	6	6
Aceh Singkil	1	1	5	5	6	6
Aceh Selatan	4	4	9	9	13	13
Aceh Tenggara	3	3	17	18	20	21
Aceh Timur	5	5	14	15	19	20
Aceh Tengah	3	3	14	14	17	17
Aceh Barat	3	3	4	5	7	8
Aceh Besar	6	6	19	20	25	26
Pidie	8	8	14	14	22	22
Bireuen	7	7	17	17	24	24
Aceh Utara	6	6	23	23	29	29
Aceh Barat Daya	1	1	3	3	4	4
Gayo Lues	1	1	3	6	4	7
Aceh Tamiang	2	2	12	12	14	14
Nagan raya	1	1	2	2	3	3
Aceh Jaya	1	1	5	5	6	6
Bener Meriah	3	3	8	8	11	11
Pidie Jaya	4	4	7	7	11	11
Banda Aceh	3	3	6	6	9	9
Sabang	1	1	-	-	1	1
Langsa	2	2	6	7	8	9
Lhokseumawe	1	1	7	8	8	9
Subulussalam	2	2	5	5	7	7
<b>Aceh</b>	<b>69</b>	<b>69</b>	<b>205</b>	<b>214</b>	<b>274</b>	<b>283</b>

Lanjutan Tabel/*Continued Table 4.1.9*

Kabupaten/Kota Regency/Municipality	Guru <sup>1</sup> /Teachers <sup>1</sup>					
	Negeri Public		Swasta Private		Jumlah Total	
	2020/2021	2021/2022	2020/2021	2021/2022	2020/2021	2021/2022
(1)	(8)	(9)	(10)	(11)	(12)	(13)
Simeulue	16	18	65	73	81	91
Aceh Singkil	37	38	61	89	98	127
Aceh Selatan	132	158	158	166	290	324
Aceh Tenggara	83	100	179	230	262	330
Aceh Timur	222	266	189	270	411	536
Aceh Tengah	126	132	234	215	360	347
Aceh Barat	97	110	60	68	157	178
Aceh Besar	241	275	301	364	542	639
Pidie	315	416	288	306	603	722
Bireuen	320	379	232	264	552	643
Aceh Utara	241	289	428	467	669	756
Aceh Barat Daya	35	49	57	52	92	101
Gayo Lues	29	33	29	63	58	96
Aceh Tamiang	69	95	185	210	254	305
Nagan raya	37	40	19	22	56	62
Aceh Jaya	36	32	107	85	143	117
Bener Meriah	83	132	104	126	187	258
Pidie Jaya	180	193	145	154	325	347
Banda Aceh	180	209	148	169	328	378
Sabang	37	38	-	-	37	38
Langsa	101	153	126	162	227	315
Lhokseumawe	69	71	209	234	278	305
Subulussalam	55	72	49	65	104	137
<b>Aceh</b>	<b>2 741</b>	<b>3 298</b>	<b>3 373</b>	<b>3 854</b>	<b>6 114</b>	<b>7 152</b>

Lanjutan Tabel/Continued Table 4.1.9

Kabupaten/Kota Regency/Municipality	Murid/Students					
	Negeri Public		Swasta Private		Jumlah Total	
	2020/2021	2021/2022	2020/2021	2021/2022	2020/2021	2021/2022
(1)	(14)	(15)	(16)	(17)	(18)	(19)
Simeulue	127	109	284	303	411	412
Aceh Singkil	341	254	1 022	1 028	1 363	1 282
Aceh Selatan	991	775	922	884	1 913	1 659
Aceh Tenggara	2 000	1 595	1 882	1 535	3 882	3 130
Aceh Timur	1 624	1 476	836	826	2 460	2 302
Aceh Tengah	1 116	1 025	998	840	2 114	1 865
Aceh Barat	1 218	1 195	452	440	1 670	1 635
Aceh Besar	1 666	1 752	3 283	3 591	4 949	5 343
Pidie	2 729	2 661	1 460	1 427	4 189	4 088
Bireuen	2 443	2 251	2 410	2 456	4 853	4 707
Aceh Utara	1 472	1 541	2 419	2 511	3 891	4 052
Aceh Barat Daya	529	520	142	122	671	642
Gayo Lues	206	179	360	400	566	579
Aceh Tamiang	511	496	1 211	1 150	1 722	1 646
Nagan raya	335	334	68	78	403	412
Aceh Jaya	185	151	425	345	610	496
Bener Meriah	454	503	633	560	1 087	1 063
Pidie Jaya	904	778	968	1 032	1 872	1 810
Banda Aceh	2 043	2 174	1 368	1 603	3 411	3 777
Sabang	222	229	-	-	222	229
Langsa	911	830	907	856	1 818	1 686
Lhokseumawe	553	570	2 336	1 992	2 889	2 562
Subulussalam	396	369	462	465	858	834
<b>Aceh</b>	<b>22 976</b>	<b>21 767</b>	<b>24 848</b>	<b>24 444</b>	<b>47 824</b>	<b>46 211</b>

Catatan/Note: ...

Sumber/Source: Kementerian Agama, Data Semester Ganjil/Ministry of Religious Affairs, Odd Semester Data

**Tabel**  
**Table** 4.1.10

**Jumlah Perguruan Tinggi<sup>1</sup>, Mahasiswa, dan Tenaga Pendidik (Negeri dan Swasta) di Bawah Kementerian Riset, Teknologi dan Pendidikan Tinggi Menurut Kabupaten/Kota di Provinsi Aceh, 2021**  
**Number of Universities<sup>1</sup>, Students, and Lecturers (State and Private) Under the Ministry of Research, Technology and High Education by Regency/Municipality in Aceh Province, 2021**

Kabupaten/Kota Regency/Municipality	Jumlah Perguruan Tinggi Number of Universities					
	Negeri Public		Swasta Private		Jumlah Total	
	2020	2021	2020	2021	2020	2021
(1)	(2)	(3)	(4)	(5)	(6)	(7)
Simeulue	...	...	...	1	...	1
Aceh Singkil	...	...	2	2	2	2
Aceh Selatan	...	...	2	1	2	1
Aceh Tenggara	...	...	4	4	4	4
Aceh Timur	...	...	2	2	2	2
Aceh Tengah	...	...	4	4	4	4
Aceh Barat	2	2	5	5	7	7
Aceh Besar	1	1	4	4	5	5
Pidie	...	...	6	7	6	7
Bireuen	...	...	4	4	4	4
Aceh Utara	1	1	1	...	2	1
Aceh Barat Daya	...	...	1	1	1	1
Gayo Lues	...	...	...	...	...	...
Aceh Tamiang	...	...	2	...	2	...
Nagan raya	...	...	1	1	1	1
Aceh Jaya	...	...	...	...	...	...
Bener Meriah	...	...	1	1	1	1
Pidie Jaya	...	...	1	1	1	1
Banda Aceh	1	1	37	37	38	38
Sabang	...	...	1	1	1	1
Langsa	1	1	5	6	6	7
Lhokseumawe	1	1	10	10	11	11
Subulussalam	...	...	1	1	1	1
<b>Aceh</b>	<b>7</b>	<b>7</b>	<b>94</b>	<b>93</b>	<b>101</b>	<b>100</b>

Lanjutan Tabel/Continued Table 4.1.10

Kabupaten/Kota Regency/Municipality	Jumlah Mahasiswa Number of Students					
	Negeri Public		Swasta Private		Jumlah Total	
	2020	2021	2020	2021	2020	2021
(1)	(8)	(9)	(10)	(11)	(12)	(13)
Simeulue	...	...	...	...	...	...
Aceh Singkil	...	...	550	581	550	581
Aceh Selatan	...	...	412	377	412	377
Aceh Tenggara	...	...	6 691	4 850	6 691	4 850
Aceh Timur	...	...	427	461	427	461
Aceh Tengah	...	...	6 215	3 179	6 215	3 179
Aceh Barat	7 431	8 633	2 391	2 063	9 822	10 696
Aceh Besar	395	462	7 646	4 803	8 041	5 265
Pidie	...	...	6 302	5 674	6 302	5 674
Bireuen	...	...	8 689	9 319	8 689	9 319
Aceh Utara	19 527	21 468	688	...	20 215	21 468
Aceh Barat Daya	...	...	391	457	391	457
Gayo Lues	...	...	...	...	...	...
Aceh Tamiang	...	...	...	...	...	...
Nagan raya	...	...	517	447	517	447
Aceh Jaya	...	...	...	...	...	...
Bener Meriah	...	...	1 800	444	1 800	444
Pidie Jaya	...	...	...	...	...	...
Banda Aceh	30 135	33 243	29 669	28 453	59 804	61 696
Sabang	...	...	61	62	61	62
Langsa	8 926	8 951	2 026	2 074	10 952	11 025
Lhokseumawe	4 459	4 627	5 453	5 440	9 912	10 067
Subulussalam	...	...	81	58	81	58
<b>Aceh</b>	<b>70 873</b>	<b>77 384</b>	<b>80 009</b>	<b>68 742</b>	<b>150 882</b>	<b>146 126</b>

Lanjutan Tabel/Continued Table 4.1.10

Kabupaten/Kota Regency/Municipality	Jumlah Tenaga Pendidik Number of Lecturers					
	Negeri Public		Swasta Private		Jumlah Total	
	2020	2021	2020	2021	2020	2021
(1)	(14)	(15)	(16)	(17)	(18)	(19)
Simeulue	...	...	...	...	...	...
Aceh Singkil	...	...	39	34	39	34
Aceh Selatan	...	...	50	33	50	33
Aceh Tenggara	...	...	176	116	176	116
Aceh Timur	...	...	32	33	32	33
Aceh Tengah	...	...	126	126	126	126
Aceh Barat	306	359	79	82	385	441
Aceh Besar	59	62	277	287	336	349
Pidie	...	...	410	224	410	224
Bireuen	...	...	647	395	647	395
Aceh Utara	611	631	37	...	648	631
Aceh Barat Daya	...	...	57	16	57	16
Gayo Lues	...	...	...	...	...	...
Aceh Tamiang	...	...	1	...	1	...
Nagan raya	...	...	17	16	17	16
Aceh Jaya	...	...	...	...	...	...
Bener Meriah	...	...	32	32	32	32
Pidie Jaya	...	...	9	9	9	9
Banda Aceh	1 765	1 821	1 673	1 477	3 438	3 298
Sabang	...	...	11	13	11	13
Langsa	476	461	200	207	676	668
Lhokseumawe	319	294	240	233	559	527
Subulussalam	...	...	9	7	9	7
<b>Aceh</b>	<b>3 536</b>	<b>3 628</b>	<b>4 122</b>	<b>3 340</b>	<b>7 658</b>	<b>6 968</b>

Catatan/Note: <sup>1</sup> Termasuk Institut, Sekolah Tinggi, Akademi, dan Politeknik/Including Institute, College, Academy, and Polytechnic  
 Sumber/Source: Kementerian Pendidikan, Kebudayaan, Riset, dan Teknologi/Ministry of Education, Culture, Research, and Technology

**Tabel**  
**Table** 4.1.11**Jumlah Perguruan Tinggi, Tenaga Pendidik, dan Mahasiswa (Negeri dan Swasta) di Bawah Kementerian Agama Menurut Kabupaten/Kota di Provinsi Aceh, 2020 - 2021****Number of Universities, Lecturers, and Students (Public and Private) Under the Ministry of Religious Affairs by Regency/ Municipality in Aceh Province, 2020 - 2021**

Kabupaten/Kota Regency/Municipality	Jumlah Perguruan Tinggi Number of Universities					
	Negeri Public		Swasta Private		Jumlah Total	
	2020	2021	2020	2021	2020	2021
(1)	(2)	(3)	(4)	(5)	(6)	(7)
Simeulue	-	-	1	1	1	1
Aceh Singkil	-	-	-	1	1	1
Aceh Selatan	-	-	1	1	1	1
Aceh Tenggara	-	-	2	2	2	2
Aceh Timur	-	-	1	1	1	1
Aceh Tengah	1	1	1	1	2	2
Aceh Barat	1	1	1	1	2	2
Aceh Besar	-	-	1	1	1	1
Pidie	-	-	3	3	3	3
Bireuen	-	-	2	2	2	2
Aceh Utara	-	-	4	4	4	4
Aceh Barat Daya	-	-	1	1	1	1
Gayo Lues	-	-	1	1	1	1
Aceh Tamiang	-	-	1	1	1	1
Nagan raya	-	-	-	-	-	-
Aceh Jaya	-	-	1	1	1	1
Bener Meriah	-	-	1	1	1	1
Pidie Jaya	-	-	1	1	1	1
Banda Aceh	1	1	6	6	7	7
Sabang	-	-	1	1	1	1
Langsa	1	1	-	-	1	1
Lhokseumawe	1	1	2	2	3	3
Subulussalam	-	-	1	1	1	1
<b>Aceh</b>	<b>5</b>	<b>5</b>	<b>34</b>	<b>34</b>	<b>39</b>	<b>39</b>



Lanjutan Tabel/*Continued Table* 4.1.11

Kabupaten/Kota <i>Regency/Municipality</i>	Jumlah Mahasiswa <i>Number of Students</i>					
	Negeri <i>Public</i>		Swasta <i>Private</i>		Jumlah <i>Total</i>	
	2020	2021	2020	2021	2020	2021
(1)	(8)	(9)	(10)	(11)	(12)	(13)
Simeulue	-	-	76	84	76	84
Aceh Singkil	-	-	632	668	632	668
Aceh Selatan	-	-	444	428	444	428
Aceh Tenggara	-	-	881	1 118	881	1 118
Aceh Timur	-	-	485	554	485	554
Aceh Tengah	3 259	2 463	114	136	3 373	2 599
Aceh Barat	1 818	1 733	172	234	1 990	1 967
Aceh Besar	-	-	311	420	311	420
Pidie	-	-	1 333	1 439	1 333	1 439
Bireuen	-	-	4 317	4 441	4 317	4 441
Aceh Utara	-	-	601	753	601	753
Aceh Barat Daya	-	-	-	464	-	464
Gayo Lues	-	-	73	352	73	352
Aceh Tamiang	-	-	598	897	598	897
Nagan raya	-	-	-	-	-	-
Aceh Jaya	-	-	52	91	52	91
Bener Meriah	-	-	115	130	115	130
Pidie Jaya	-	-	588	-	588	-
Banda Aceh	18 626	24 307	945	1 149	19 571	25 456
Sabang	-	-	281	315	281	315
Langsa	6 462	6 456	-	-	6 462	6 456
Lhokseumawe	6 966	6 545	383	-	7 349	6 545
Subulussalam	-	-	453	504	453	504
<b>Aceh</b>	<b>37 131</b>	<b>41 504</b>	<b>12 854</b>	<b>14 177</b>	<b>49 985</b>	<b>55 681</b>

Lanjutan Tabel/Continued Table 4.1.11

Kabupaten/Kota Regency/Municipality	Jumlah Tenaga Pendidik Number of Lecturers					
	Negeri Public		Swasta Private		Jumlah Total	
	2020	2021	2020	2021	2020	2021
(1)	(14)	(15)	(16)	(17)	(18)	(19)
Simeulue	-	-	8	8	8	8
Aceh Singkil	-	-	40	40	40	40
Aceh Selatan	-	-	30	30	30	30
Aceh Tenggara	-	-	33	33	33	33
Aceh Timur	-	-	36	34	36	34
Aceh Tengah	142	148	15	13	157	161
Aceh Barat	155	177	17	20	172	197
Aceh Besar	-	-	12	13	12	13
Pidie	-	-	54	54	54	54
Bireuen	-	-	139	139	139	139
Aceh Utara	-	-	78	81	78	81
Aceh Barat Daya	-	-	25	25	25	25
Gayo Lues	-	-	9	9	9	9
Aceh Tamiang	-	-	52	53	52	53
Nagan raya	-	-	-	-	-	-
Aceh Jaya	-	-	7	7	7	7
Bener Meriah	-	-	22	28	22	28
Pidie Jaya	-	-	22	23	22	23
Banda Aceh	1 798	1 930	122	126	1 920	2 056
Sabang	-	-	13	13	13	13
Langsa	212	213	-	-	212	213
Lhokseumawe	163	147	24	-	187	147
Subulussalam	-	-	33	36	33	36
<b>Aceh</b>	<b>2 470</b>	<b>2 615</b>	<b>791</b>	<b>785</b>	<b>3 261</b>	<b>3 400</b>

Catatan/Note: Kementerian Agama, EMIS, data semester ganjil/ Ministry of Religious Affairs, EMIS, odd semester

Sumber/Source: Kementerian Agama, Data Semester Ganjil/ Ministry of Religious Affairs, Odd Semester Data

**Tabel**  
**Table** 4.1.12

**Persentase Penduduk Usia 7–24 Tahun Menurut Jenis Kelamin, Kelompok Umur Sekolah, dan Partisipasi Sekolah<sup>1</sup> di Provinsi Aceh, 2019–2021**  
**Percentage of Population Aged 7–24 Years by Sex, School Age Group, and School Participation<sup>1</sup> in Aceh Province, 2019–2021**

Jenis Kelamin dan Kelompok Umur Sekolah <i>Sex and School Age Group</i>	2019		
	Tidak/Belum Pernah Sekolah <i>Not/Never Attending School</i>	Masih Sekolah <i>Attending School</i>	Tidak Sekolah Lagi <i>Not Attending School Anymore</i>
(1)	(2)	(3)	(4)
<b>Laki-laki/Male</b>			
7-12	0,09	99,82	0,09
13-15	0,19	97,88	1,93
16-18	0,08	82,62	17,30
19-24	0,42	31,23	68,34
7-24	0,21	75,67	24,13
<b>Perempuan/Female</b>			
7-12	0,02	99,67	0,31
13-15	0,14	99,17	0,68
16-18	0,31	83,95	15,74
19-24	0,20	33,88	65,92
7-24	0,14	76,79	23,07
<b>Jumlah/Total</b>			
<b>7-12</b>	0,06	99,75	0,20
<b>13-15</b>	0,17	98,52	1,31
<b>16-18</b>	0,19	83,26	16,55
<b>19-24</b>	0,31	32,54	67,15
<b>7-24</b>	0,17	76,22	23,61

Lanjutan Tabel/*Continued Table 4.1.12*

Jenis Kelamin dan Kelompok Umur Sekolah <i>Sex and School Age Group</i>	2020		
	Tidak/Belum Pernah Sekolah <i>Not/Never Attending School</i>	Masih Sekolah <i>Attending School</i>	Tidak Sekolah Lagi <i>Not Attending School Anymore</i>
(1)	(5)	(6)	(7)
<i>Laki-laki/Male</i>			
7-12	0,13	99,79	0,08
13-15	0,32	97,62	2,06
16-18	0,14	81,46	18,40
19-24	0,32	31,62	68,06
7-24	0,22	75,75	24,04
<i>Perempuan/Female</i>			
7-12	0,02	99,89	0,09
13-15	0,03	99,37	0,60
16-18	0,44	85,18	14,38
19-24	0,05	33,40	66,55
7-24	0,10	76,99	22,91
<i>Jumlah/Total</i>			
7-12	0,08	99,84	0,08
13-15	0,17	98,49	1,34
16-18	0,29	83,27	16,44
19-24	0,18	32,50	67,32
7-24	0,16	76,36	23,49

Lanjutan Tabel/*Continued Table* 4.1.12

Jenis Kelamin dan Kelompok Umur Sekolah <i>Sex and School Age Group</i>	2021		
	Tidak/Belum Pernah Sekolah <i>Not/Never Attending School</i>	Masih Sekolah <i>Attending School</i>	Tidak Sekolah Lagi <i>Not Attending School Anymore</i>
(1)	(8)	(9)	(10)
<i>Laki-laki/Male</i>			
7-12	0,43	99,49	0,08
13-15	0,23	97,71	2,06
16-18	0,00	81,52	18,48
19-24	0,14	30,99	68,87
7-24	0,24	74,78	24,99
<i>Perempuan/Female</i>			
7-12	0,15	99,85	0,00
13-15	0,03	99,16	0,81
16-18	0,00	85,02	14,98
19-24	0,17	34,25	65,58
7-24	0,11	76,33	23,55
<i>Jumlah/Total</i>			
7-12	0,29	99,67	0,04
13-15	0,13	98,42	1,45
16-18	0,00	83,28	16,72
19-24	0,16	32,61	67,23
7-24	0,18	75,54	24,28

Catatan/*Note*: <sup>1</sup> Termasuk pendidikan nonformal (Paket A, Paket B, atau Paket C)/*Including Package A, Package B, or Package C*  
 Sumber/*Source*: BPS, Survei Sosial Ekonomi Nasional (Susenas)/*BPS-Statistics Indonesia, National Socioeconomic Survey*

**Tabel 4.1.13** Angka Partisipasi Murni (APM) dan Angka Partisipasi Kasar (APK) Menurut Jenjang Pendidikan di Provinsi Aceh, 2020–2021  
**Net Participation Rates and Gross Participation Rates by Educational Level in Aceh Province, 2020–2021**

Jenjang Pendidikan Educational Level	Angka Partisipasi Murni (APM) Net Participation Rates		Angka Partisipasi Kasar (APK) Gross Participation Rates	
	2020	2021	2020	2021
(1)	(2)	(3)	(4)	(5)
SD/MI Elementary School	99,03	98,95	108,70	108,10
SMP/MTs Junior High School	86,87	86,95	97,79	97,74
SMA/SMK/MA Senior High School	70,70	70,80	90,90	92,63

Catatan/Note: ...

Sumber/Source: BPS, Survei Sosial Ekonomi Nasional (Susenas)/BPS-Statistics Indonesia, National Socioeconomic Survey

**Tabel**  
**Table** 4.1.14

**Persentase Penduduk Berumur 15 Tahun ke Atas yang Melek Huruf Menurut Golongan Umur dan Daerah Tempat Tinggal di Provinsi Aceh, 2020–2021**  
**Percentage of Literate People Aged 15 Years and Over by Age Group and Urban-Rural Classification in Aceh Province, 2020–2021**

Kelompok Umur Age Group	Perkotaan Urban		Perdesaan Rurals		Perkotaan+Perdesaan Urban+Rural	
	2020	2021	2020	2021	2020	2021
(1)	(2)	(3)	(4)	(5)	(6)	(7)
15–19	99,99	100,00	99,98	100,00	99,98	100,00
20–24	99,97	99,94	99,98	99,99	99,98	99,97
25–29	100,00	100,00	99,97	99,91	99,98	99,94
30–34	100,00	100,00	99,81	99,90	99,87	99,94
35–39	99,84	99,87	99,86	99,86	99,85	99,87
40–44	99,90	99,94	99,93	99,87	99,92	99,89
45–49	99,25	99,69	98,44	99,09	98,71	99,29
50+	97,71	97,72	90,73	90,87	92,92	93,06
<b>Jumlah/Total</b>	<b>99,41</b>	<b>99,43</b>	<b>97,68</b>	<b>97,63</b>	<b>98,25</b>	<b>98,24</b>
<b>15–24</b>	<b>99,98</b>	<b>99,97</b>	<b>99,98</b>	<b>99,99</b>	<b>99,98</b>	<b>99,99</b>
<b>15–44</b>	<b>99,95</b>	<b>99,96</b>	<b>99,92</b>	<b>99,92</b>	<b>99,93</b>	<b>99,94</b>
<b>45+</b>	<b>98,14</b>	<b>98,26</b>	<b>92,75</b>	<b>92,95</b>	<b>94,47</b>	<b>94,68</b>

Catatan/Note: ...

Sumber/Source: BPS, Survei Sosial Ekonomi Nasional (Susenas)/BPS-Statistics Indonesia, National Socioeconomic Survey

**Tabel 4.1.15** Jumlah Desa<sup>1</sup>/Kelurahan yang Memiliki Fasilitas Sekolah Menurut Kabupaten/Kota dan Tingkat Pendidikan di Provinsi Aceh, 2021  
**Number of Villages<sup>1</sup> Having Educational Facilities by Regency/Municipality and Educational Level in Aceh Province, 2021**

Kabupaten/Kota Regency/Municipality	SD Primary School	SMP Junior High School	SMA Senior High School	SMK Vocational School	Perguruan Tinggi University
(1)	(2)	(3)	(4)	(5)	(6)
Simeulue	106	51	30	7	1
Aceh Singkil	93	41	19	10	3
Aceh Selatan	188	75	40	12	2
Aceh Tenggara	173	75	35	15	6
Aceh Timur	254	94	46	16	3
Aceh Tengah	193	61	33	6	7
Aceh Barat	145	67	24	9	10
Aceh Besar	226	90	60	9	8
Pidie	294	87	45	15	7
Bireuen	245	101	50	11	11
Aceh Utara	330	159	75	26	7
Aceh Barat Daya	105	30	17	4	1
Gayo Lues	88	39	12	2	1
Aceh Tamiang	136	59	38	7	2
Nagan raya	129	44	18	5	1
Aceh Jaya	111	40	19	7	1
Bener Meriah	119	55	29	6	2
Pidie Jaya	101	37	21	5	1
Banda Aceh	66	33	25	6	20
Sabang	18	8	3	1	1
Langsa	47	24	17	7	9
Lhokseumawe	55	36	17	9	9
Subulussalam	77	32	19	5	2
<b>Aceh</b>	<b>3 299</b>	<b>1 338</b>	<b>692</b>	<b>200</b>	<b>115</b>

Catatan/Note: <sup>1</sup> Desa pada tabel ini termasuk Unit Permukiman Transmigrasi (UPT) yang masih dibina oleh kementerian terkait dan nagari di Provinsi Sumatera Barat/Villages in this table include Transmigration Settlement Unit which is still fostered by the relevant ministries and the nagari in the Province of Sumatera Barat

Sumber/Source: BPS, Pendataan Potensi Desa (Podes)/ BPS–Statistics Indonesia, Village Potential Data Collection



**Tabel**  
**Table** 4.1.16**Jumlah Program Studi Menurut Fakultas dan Strata di  
Universitas Syiah Kuala, 2021/2022**  
**Number of Majors By Faculty And Degree In Syiah Kuala  
University, 2021/2022**

Fakultas Faculty	Jumlah Program Studi Number of degree				Jumlah Profesi Number of Profession	Spesialis Specialist
	D3	S1	S2	S3		
(1)	(2)	(3)	(4)	(5)	(6)	(7)
Ekonomi / <i>Economic</i>	-	-	6	4	-	-
Kedokteran Hewan / <i>Veterinary medicine</i>	6	5	3	2	-	-
Hukum / <i>Law</i>	1	1	1	-	1	-
Teknik / <i>Technique</i>	-	1	2	1	-	-
Pertanian / <i>Agriculture</i>	3	11	6	-	-	-
Keguruan dan Ilmu Pendidikan / <i>Teacher training and education</i>	2	10	4	-	-	-
Kedokteran / <i>Medical</i>	-	17	5	-	1	-
Matematika dan Ilmu Pengetahuan Alam / <i>Mathematics and natural sciences</i>	-	2	1	1	1	10
Ilmu Sosial dan Politik / <i>Social and political sciences</i>	2	7	4	-	-	-
Kelautan dan Perikanan / <i>Maritime affairs and fisheries</i>	-	4	-	-	-	-
Keperawatan / <i>Nursing</i>	-	3	-	-	-	-
Kedokteran Gigi	-	1	1	-	1	-
Pasca Sarjana / <i>Pasca Sarjana</i>	-	1	-	-	1	-
<b>Jumlah / Total</b>	<b>14</b>	<b>63</b>	<b>33</b>	<b>8</b>	<b>5</b>	<b>10</b>

Catatan/Note: ...

Sumber/Source: Universitas Syiah Kuala / Syiah Kuala University

**Tabel**  
**Table** 4.1.17**Jumlah Mahasiswa yang Terdaftar Menurut Fakultas dan Strata di Universitas Syiah Kuala, 2021/2022**  
**Number of Students Registered In Syiah Kuala University By Faculty And Degree, 2021/2022**

Fakultas <i>Faculty</i>	D III			S 1		
	Laki-laki <i>Male</i>	Perempuan <i>Female</i>	Jumlah <i>Total</i>	Laki-laki <i>Male</i>	Perempuan <i>Female</i>	Jumlah <i>Total</i>
(1)	(2)	(3)	(4)	(5)	(6)	(7)
Ekonomi / <i>Economic</i>	294	326	620	1 408	1 901	3 309
Kedokteran Hewan / <i>Veterinary medicine</i>	41	46	87	320	679	999
Hukum / <i>Law</i>	-	-	-	1 008	999	2 007
Teknik / <i>Technique</i>	247	85	332	3 179	2 175	5 354
Pertanian / <i>Agriculture</i>	191	169	360	1 602	2 246	3 848
Keguruan dan Ilmu Pendidikan / <i>Teacher training and education</i>	-	-	-	1 638	6 102	7 740
Kedokteran / <i>Medical</i>	-	-	-	327	886	1 213
Matematika dan Ilmu Pengetahuan Alam / <i>Mathematics and natural sciences</i>	188	99	287	766	1 971	2 737
Ilmu Sosial dan Politik / <i>Social and political sciences</i>	-	-	-	1 243	1 308	2 551
Kelautan dan Perikanan / <i>Maritime affairs and fisheries</i>	-	-	-	675	864	1 539
Keperawatan / <i>Nursing</i>	-	-	-	54	624	678
Kedokteran Gigi	-	-	-	49	237	286
<b>Jumlah / <i>Total</i></b>	<b>961</b>	<b>725</b>	<b>1 686</b>	<b>12 269</b>	<b>19 992</b>	<b>32 261</b>

Catatan/Note: ...

Sumber/Source: Universitas Syiah Kuala / Syiah Kuala University

**Tabel**  
**Table** 4.1.18

**Jumlah Mahasiswa yang Terdaftar pada Program Pascasarjana di Universitas Syiah Kuala Keadaan 31 Desember 2021**  
**Number of Students Registered At Post Graduate Degree In Syiah Kuala University, 31<sup>st</sup> December 2021**

<b>Fakultas</b> <b>Faculty</b>	<b>Program</b> <b>Programs</b>	<b>Laki-laki</b> <b>Male</b>	<b>Perempuan</b> <b>Female</b>	<b>Jumlah</b> <b>Total</b>
(1)	(2)	(3)	(4)	(5)
Doktor Ilmu Ekonomi / <i>Doctorate of Economics</i>	S3	13	11	24
Doktor Ilmu Hukum / <i>Doctorate of Jurisprudence</i>	S3	32	9	41
Doktor Ilmu Manajemen / <i>Management Studies</i>	S3	52	17	69
Doktor Ilmu Pertanian / <i>Doctorate of Agricultural Sciences</i>	S3	26	17	43
Doktor Pendidikan IPS / <i>Doctorate of Social Sciences Education</i>	S3	22	11	33
Doktor Ilmu Teknik / <i>Doctorate of Engineering</i>	S3	87	41	128
Doktor Matematika dan Aplikasi Sains / <i>Doctorate of Mathematics and Applied Sciences</i>	S3	47	52	99
Doktor Ilmu Kedokteran / <i>Doctorate of Medical Sciences</i>	S3	9	11	20
Magister Ilmu Ekonomi / <i>Master in Economic Sciences</i>	S2	43	26	69
Magister Manajemen / <i>Master of Management</i>	S2	168	79	247
Magister Akuntansi / <i>Master of Accounting</i>	S2	83	90	173
Magister KSDL / <i>Master KSDL</i>	S2	13	1	14
Magister Ilmu Hukum / <i>Master of Legal Studies</i>	S2	121	65	186
Magister Administrasi Pendidikan / <i>Masters in Education Administration</i>	S2	25	57	82
Magister Pend. Bahasa dan Sastra Indonesia / <i>Masters in Indonesian Language and Literature Education</i>	S2	10	26	36
Magister Pend. Bahasa Inggris / <i>Master of English Language Education</i>	S2	29	84	113
Magister Pendidikan Olahraga / <i>Masters of Sports Education</i>	S2	44	10	54
Magister Teknik Sipil / <i>Masters in Civil Engineering</i>	S2	141	38	179
Magister Teknik Mesin / <i>Masters in Mechanical Engineering</i>	S2	17	1	18
Magister Kesehatan Masyarakat / <i>Masters of Veterinary Public Health</i>	S2	12	32	44

Lanjutan Tabel/Continued Table 4.1.18

<b>Fakultas Faculty</b>	<b>Program Programs</b>	<b>Laki-laki Male</b>	<b>Perempuan Female</b>	<b>Jumlah Total</b>
(1)	(2)	(3)	(4)	(5)
Magister Pendidikan Biologi / <i>Masters of Biology Education</i>	S2	9	47	56
Magister Teknik Kimia / <i>Masters in Chemical Engineering</i>	S2	27	12	39
Magister Pend. Ilmu Pengetahuan Alam / <i>Master of Natural Sciences Education</i>	S2	23	83	106
Magister Pendidikan Matematika / <i>Masters of Mathematics Education</i>	S2	16	40	56
Magister Matematika / <i>Masters of Mathematics</i>	S2	1	5	6
Magister Teknik Elektro / <i>Master of Electrical Engineering</i>	S2	72	15	87
Magister Agroteknologi / <i>Master of Agro tech</i>	S2	12	14	26
Magister Ilmu Keperawatan / <i>Master of Nursing</i>	S2	29	67	96
Magister Kebencanaan / <i>Masters of Disaster</i>	S2	31	34	65
Magister Peng. Sumberdaya Pesisir Terpadu / <i>Magister of Integrated Coastal Resources Development</i>	S2	12	5	17
Magister Agribisnis / <i>Masters of Agribusiness</i>	S2	15	10	25
Magister Kimia / <i>Master of Chemical</i>	S2	6	21	27
Magister Fisika / <i>Masters of Physics</i>	S2	13	13	26
Magister Teknik Industri / <i>Masters of Industrial Engineering</i>	S2	18	6	24
Magister Teknologi Industri Pertanian / <i>Masters of Agricultural Industrial Technology</i>	S2	7	7	14
Magister Kenotarian / <i>Master of Notarial Law</i>	S2	35	37	72
Magister Peternakan / <i>Master of Farm</i>	S2	13	7	20
Magister Biologi / <i>Master of Biology</i>	S2	8	21	29
Magister Kesehatan Masyarakat Veteriner / <i>Master of Veterinary Environmental Health</i>	S2	12	9	21
Magister Pengelolaan Lingkungan / <i>Master of Environmental Management</i>	S2	28	10	38
Magister Arsitektur / <i>Magister of Architecture</i>	S2	14	4	18
<b>Jumlah / Total</b>		<b>1 395</b>	<b>1 145</b>	<b>2 540</b>

Catatan/Note: ...

Sumber/Source: Universitas Syiah Kuala / Syiah Kuala University

**Tabel**  
**Table** 4.1.19**Jumlah Dayah Berdasarkan Tipe Menurut Kabupaten/  
Kota, 2021**  
**Number of Dayah By Type And Regency/Municipality, 2021**

Kabupaten/Kota Regency/Municipality	TERPADU					Jumlah Total
	A+	A	B	C	Non Tipe	
(1)	(2)	(3)	(4)	(5)	(6)	(7)
Simeulue	0	1	1	2	1	5
Aceh Singkil	0	2	2	4	3	11
Aceh Selatan	0	0	1	4	1	6
Aceh Tenggara	0	6	7	14	12	39
Aceh Timur	0	2	2	6	0	10
Aceh Tengah	0	5	4	8	1	18
Aceh Barat	0	1	3	3	0	7
Aceh Besar	3	7	12	9	7	38
Pidie	0	0	7	2	1	10
Bireuen	0	4	7	6	3	20
Aceh Utara	0	8	9	15	5	37
Aceh Barat Daya	0	1	0	1	2	4
Gayo Lues	0	3	5	3	6	17
Aceh Tamiang	0	2	3	2	2	9
Nagan raya	0	0	1	1	4	6
Aceh Jaya	0	1	4	0	1	6
Bener Meriah	0	3	8	5	6	22
Pidie Jaya	0	2	2	3	0	7
Banda Aceh	0	3	1	0	1	5
Sabang	0	0	1	0	1	2
Langsa	0	2	1	0	0	3
Lhokseumawe	1	2	3	6	1	13
Subulussalam	1	6	9	2	3	21
<b>Aceh</b>	<b>5</b>	<b>61</b>	<b>93</b>	<b>96</b>	<b>61</b>	<b>316</b>

Lanjutan Tabel/Continued Table 4.1.19

Kabupaten/Kota Regency/Municipality	SALAFIYAH					Jumlah Total
	A+	A	B	C	D	
(1)	(2)	(3)	(4)	(5)	(6)	(7)
Simeulue	0	0	0	3	5	8
Aceh Singkil	1	1	1	2	7	12
Aceh Selatan	1	5	8	28	34	76
Aceh Tenggara	0	0	0	2	4	6
Aceh Timur	1	4	14	58	55	132
Aceh Tengah	0	0	0	3	10	13
Aceh Barat	0	3	8	13	19	43
Aceh Besar	3	8	6	28	55	100
Pidie	0	4	13	27	72	116
Bireuen	6	12	27	47	51	143
Aceh Utara	4	6	23	82	92	207
Aceh Barat Daya	0	0	4	15	24	43
Gayo Lues	0	0	0	3	12	15
Aceh Tamiang	0	0	2	7	18	27
Nagan raya	0	0	2	4	25	31
Aceh Jaya	0	2	4	9	11	26
Bener Meriah	0	0	2	3	4	9
Pidie Jaya	2	1	14	25	27	69
Banda Aceh	0	0	3	7	11	21
Sabang	0	0	0	2	2	4
Langsa	0	1	1	11	10	23
Lhokseumawe	0	1	4	23	14	42
Subulussalam	0	0	1	0	1	2
<b>Aceh</b>	<b>18</b>	<b>48</b>	<b>137</b>	<b>402</b>	<b>563</b>	<b>1 168</b>

Catatan/Note: ...

Sumber/Source: Dinas Pendidikan Dayah / Agency for Development of Dayah Education

## 4.2 KESEHATAN HEALTH

**Tabel 4.2.1** Jumlah Desa<sup>1</sup>/Kelurahan Yang Memiliki Sarana Kesehatan Menurut Kabupaten/Kota di Provinsi Aceh, 2021  
*Number of Villages<sup>1</sup> Having Health Facilities by Regency/ Municipality in Aceh Province, 2021*

Kabupaten/Kota <i>Regency/ Municipality</i>	Rumah Sakit <i>Hospital</i>	Rumah Sakit Bersalin <i>Maternity Hospital</i>	Poliklinik <i>Polyclinic</i>	Puskesmas <i>Public Health Center</i>	Puskesmas Pembantu <i>Subsidiary of Public Health Center</i>	Apotek <i>Pharmacy</i>
(1)	(2)	(3)	(4)	(5)	(6)	(7)
Simeulue	1	–	1	14	44	8
Aceh Singkil	1	–	5	11	33	10
Aceh Selatan	2	–	4	26	43	21
Aceh Tenggara	2	–	16	19	32	20
Aceh Timur	3	–	13	27	63	27
Aceh Tengah	2	–	3	17	40	19
Aceh Barat	4	–	7	10	48	10
Aceh Besar	2	–	29	31	60	35
Pidie	4	–	22	26	72	19
Bireuen	5	–	35	23	48	13
Aceh Utara	2	–	29	31	82	35
Aceh Barat Daya	1	–	–	13	28	8
Gayo Lues	1	–	1	13	28	5
Aceh Tamiang	2	–	10	14	23	16
Nagan raya	1	–	4	15	63	12
Aceh Jaya	1	–	20	12	28	6
Bener Meriah	2	–	2	12	25	18
Pidie Jaya	7	–	6	14	16	12
Banda Aceh	12	–	27	11	23	42
Sabang	1	–	5	6	12	9
Langsa	3	–	14	4	8	14
Lhokseumawe	9	–	20	7	24	12
Subulussalam	2	–	2	7	1	9
<b>Aceh</b>	<b>70</b>	<b>–</b>	<b>275</b>	<b>363</b>	<b>844</b>	<b>380</b>

Catatan/Note: <sup>1</sup> Desa pada tabel ini termasuk Unit Permukiman Transmigrasi (UPT) yang masih dibina oleh kementerian terkait dan nagari di Provinsi Sumatera Barat/Villages in this table include Transmigration Settlement Unit which is still fostered by the relevant ministries and the nagari in the Province of Sumatera Barat

Sumber/Source: BPS, Pendataan Potensi Desa (Podes)/BPS-Statistics Indonesia, Village Potential Data Collecting

**Tabel**  
**Table** 4.2.2

**Distribusi Persentase Wanita Berumur 15-49 Tahun yang Pernah Kawin dan Melahirkan Hidup dalam Dua Tahun Terakhir Menurut Kabupaten/Kota dan Penolong Persalinan di Aceh, 2020 dan 2021**  
**Percentage Distribution of Ever Married Women Aged 15-49 Years Who Had Live Birth in The Two Years Preceding The Survey by Regency/Municipality and Last Birth Attendance in Aceh, 2020 and 2021**

Kabupaten/Kota Regency/Municipality	Dokter <sup>1</sup> Doctor <sup>1</sup>		Bidan Midwife		Tenaga Kesehatan Lain Other Medical Personnel	
	2020	2021	2020	2021	2020	2021
(1)	(2)	(3)	(4)	(5)	(6)	(7)
Simeulue	28,15	30,93	70,19	67,36	0,00	1,72
Aceh Singkil	28,06	33,85	62,43	53,96	0,00	0,00
Aceh Selatan	44,95	40,94	54,59	54,10	0,00	0,00
Aceh Tenggara	31,07	33,99	60,66	65,27	5,79	0,74
Aceh Timur	24,70	11,62	73,69	86,80	0,00	1,58
Aceh Tengah	31,39	42,12	63,69	56,11	1,25	1,01
Aceh Barat	47,69	33,09	49,63	64,56	1,03	0,00
Aceh Besar	41,72	56,81	58,28	42,13	0,00	1,07
Pidie	39,53	33,73	60,47	66,27	0,00	0,00
Bireuen	27,04	21,65	72,96	75,50	0,00	1,22
Aceh Utara	36,21	22,90	60,49	75,89	1,07	1,22
Aceh Barat Daya	47,16	39,46	52,85	59,59	0,00	0,00
Gayo Lues	17,66	20,54	60,31	64,83	1,31	0,53
Aceh Tamiang	32,84	35,29	63,14	64,71	2,88	0,00
Nagan raya	47,62	62,13	50,63	34,31	1,74	0,00
Aceh Jaya	52,38	52,63	45,19	46,20	0,00	0,00
Bener Meriah	29,23	28,13	69,51	68,89	0,00	2,97
Pidie Jaya	37,46	33,86	61,48	66,14	1,06	0,00
Banda Aceh	67,99	66,73	32,01	33,27	0,00	0,00
Sabang	60,23	57,15	39,47	42,85	0,00	0,00
Langsa	27,85	36,48	72,15	63,52	0,00	0,00
Lhokseumawe	40,64	49,00	59,37	51,00	0,00	0,00
Subulussalam	24,62	22,49	67,59	76,58	0,98	0,00
<b>Aceh</b>	<b>36,73</b>	<b>36,24</b>	<b>60,75</b>	<b>61,78</b>	<b>0,75</b>	<b>0,64</b>



Lanjutan Tabel/*Continued Table 4.2.2*

Kabupaten/Kota Regency/Municipality	Dukun Traditional Birth Attendant		Lainnya <sup>2</sup> Others <sup>2</sup>		Jumlah Total	
	2020	2021	2020	2021	2020	2021
(1)	(2)	(3)	(4)	(5)	(6)	(7)
Simeulue	1,66	0,00	0,00	0,00	100,00	100,00
Aceh Singkil	8,13	12,19	1,37	0,00	100,00	100,00
Aceh Selatan	0,46	4,96	0,00	0,00	100,00	100,00
Aceh Tenggara	2,49	0,00	0,00	0,00	100,00	100,00
Aceh Timur	1,61	0,00	0,00	0,00	100,00	100,00
Aceh Tengah	1,65	0,77	2,02	0,00	100,00	100,00
Aceh Barat	1,64	2,35	0,00	0,00	100,00	100,00
Aceh Besar	0,00	0,00	0,00	0,00	100,00	100,00
Pidie	0,00	0,00	0,00	0,00	100,00	100,00
Bireuen	0,00	0,00	0,00	1,63	100,00	100,00
Aceh Utara	2,23	0,00	0,00	0,00	100,00	100,00
Aceh Barat Daya	0,00	0,95	0,00	0,00	100,00	100,00
Gayo Lues	19,39	13,38	1,33	0,72	100,00	100,00
Aceh Tamiang	1,13	0,00	0,00	0,00	100,00	100,00
Nagan raya	0,00	3,56	0,00	0,00	100,00	100,00
Aceh Jaya	2,43	1,18	0,00	0,00	100,00	100,00
Bener Meriah	1,26	0,00	0,00	0,00	100,00	100,00
Pidie Jaya	0,00	0,00	0,00	0,00	100,00	100,00
Banda Aceh	0,00	0,00	0,00	0,00	100,00	100,00
Sabang	0,30	0,00	0,00	0,00	100,00	100,00
Langsa	0,00	0,00	0,00	0,00	100,00	100,00
Lhokseumawe	0,00	0,00	0,00	0,00	100,00	100,00
Subulussalam	5,61	0,93	1,19	0,00	100,00	100,00
<b>Aceh</b>	<b>1,59</b>	<b>1,20</b>	<b>0,18</b>	<b>0,14</b>	<b>100,00</b>	<b>100,00</b>

Catatan/Note: <sup>1</sup> Dokter kandungan dan dokter umum/*Obstetrician and general practice doctor*

<sup>2</sup> Termasuk tidak ada penolong Persalinan/*Including not using a birth attender*

Sumber/Source: BPS, Survei Sosial Ekonomi Nasional (Susenas)/*BPS-Statistics Indonesia, National Socioeconomic Survey*

**Tabel 4.2.3** Jumlah Tenaga Kesehatan Menurut Kabupaten/Kota di Aceh, 2021  
**Number of Health Personnel by Regency/Municipality in Aceh, 2021**

Kabupaten/Kota Regency/Municipality	Dokter Doctor	Dokter Gigi Dentist	Perawat Nurse	Bidan Midwife	Tenaga Kefarmasian Pharmaceutical
(1)	(2)	(3)	(4)	(5)	(6)
Simeulue	30	2	441	409	33
Aceh Singkil	70	12	424	334	49
Aceh Selatan	98	27	782	552	70
Aceh Tenggara	76	11	519	722	71
Aceh Timur	118	27	1 047	1 625	124
Aceh Tengah	92	15	683	868	70
Aceh Barat	81	27	526	574	69
Aceh Besar	117	45	374	799	71
Pidie	159	26	1 762	2 048	164
Bireuen	165	41	1 304	1 869	176
Aceh Utara	135	36	1 568	2 319	97
Aceh Barat Daya	71	13	380	417	48
Gayo Lues	34	9	233	223	44
Aceh Tamiang	91	16	685	699	77
Nagan raya	74	11	435	652	53
Aceh Jaya	55	18	313	370	45
Bener Meriah	70	18	510	855	81
Pidie Jaya	69	20	635	795	88
Banda Aceh	718	39	2 140	539	260
Sabang	43	7	206	67	18
Langsa	81	11	614	322	71
Lhokseumawe	131	30	955	758	74
Subulussalam	44	6	268	313	62
<b>Aceh</b>	<b>2 622</b>	<b>467</b>	<b>16 804</b>	<b>18 129</b>	<b>1 915</b>

Lanjutan Tabel/Continued Table 4.2.3

Kabupaten/Kota Regency/Municipality	Tenaga Kesehatan Masyarakat Public Health Worker	Tenaga Kesehatan Lingkungan Environmental Health Worker	Tenaga Gizi Nutritionist	Ahli Teknologi Laboratorium Medik Medical Laboratory Technician
(1)	(2)	(3)	(4)	(5)
Simeulue	96	18	21	24
Aceh Singkil	66	19	21	23
Aceh Selatan	126	32	43	53
Aceh Tenggara	134	20	21	15
Aceh Timur	161	34	60	62
Aceh Tengah	138	55	56	46
Aceh Barat	161	26	100	44
Aceh Besar	217	80	89	51
Pidie	234	342	73	69
Bireuen	156	60	69	91
Aceh Utara	236	68	57	91
Aceh Barat Daya	73	27	43	20
Gayo Lues	33	17	22	21
Aceh Tamiang	60	12	24	41
Nagan raya	100	17	35	6
Aceh Jaya	94	32	37	23
Bener Meriah	100	29	31	32
Pidie Jaya	114	100	34	31
Banda Aceh	152	69	90	141
Sabang	33	7	12	16
Langsa	83	11	28	29
Lhokseumawe	104	16	26	39
Subulussalam	35	8	8	21
<b>Aceh</b>	<b>2 706</b>	<b>1 099</b>	<b>1 000</b>	<b>989</b>

Catatan/Note: ...

Sumber/Source: Dinas Kesehatan Aceh / Health Regional Office of Aceh Province

**Tabel 4.2.4** Perentase Wanita Berumur 15–49 Tahun yang Berstatus Kawin dan Menggunakan KB Menurut Kabupaten/Kota di Provinsi Aceh di Aceh, 2017 - 2021  
*Percentage of Married Women Aged 15–49 Years Who are Using Contraception by Regency/Municipality in Aceh Province, 2017 - 2021*

Kabupaten/Kota Regency/Municipality	2017	2018	2019	2020	2021
(1)	(2)	(3)	(4)	(5)	(6)
Simeulue	43,80	42,07	39,37	35,14	40,22
Aceh Singkil	50,17	45,19	43,77	45,42	41,06
Aceh Selatan	47,02	51,16	47,74	40,41	40,64
Aceh Tenggara	53,44	56,96	58,56	47,81	42,26
Aceh Timur	47,09	47,12	51,50	51,98	50,10
Aceh Tengah	73,68	71,51	68,85	68,79	64,64
Aceh Barat	47,60	40,95	39,39	47,03	41,74
Aceh Besar	48,11	41,88	37,02	39,55	39,70
Pidie	32,87	32,21	33,06	40,56	33,57
Bireuen	36,72	37,69	37,87	37,47	34,43
Aceh Utara	44,06	50,64	48,58	48,19	43,21
Aceh Barat Daya	53,28	44,60	53,10	42,13	44,26
Gayo Lues	65,95	68,96	68,14	66,99	70,83
Aceh Tamiang	60,12	57,25	57,53	53,35	54,52
Nagan raya	58,11	48,78	52,18	53,61	51,74
Aceh Jaya	48,98	44,19	49,38	46,40	44,22
Bener Meriah	74,51	68,10	64,82	70,51	62,26
Pidie Jaya	37,83	36,72	31,57	31,96	32,90
Banda Aceh	37,58	29,75	30,46	30,00	28,10
Sabang	48,06	47,62	38,89	40,23	33,65
Langsa	49,02	50,61	50,61	44,01	48,35
Lhokseumawe	34,62	41,28	35,12	37,05	29,36
Subulussalam	54,81	48,75	41,97	40,93	45,11
<b>Aceh</b>	<b>47,90</b>	<b>46,92</b>	<b>46,09</b>	<b>45,82</b>	<b>43,38</b>

Catatan/Note: ...

Sumber/Source: BPS, Survei Sosial Ekonomi Nasional (Susenas)/BPS-Statistics Indonesia, National Socioeconomic Survey

**Tabel**  
**Table** 4.2.5

**Persentase Penduduk yang Mempunyai Keluhan Kesehatan Selama Sebulan Terakhir Menurut Kabupaten/ Kota di Provinsi Aceh, 2016–2021**  
*Percentage of People Who Had Health Complaint During a Month Prior to The Survey by Regency/Municipality in Aceh Province, 2016–2021*

Kabupaten/Kota Regency/Municipality	2016	2017	2018	2019	2020	2021
(1)	(2)	(3)	(4)	(5)	(6)	(7)
Simeulue	16,42	14,38	18,70	17,83	17,62	19,56
Aceh Singkil	23,79	23,62	33,09	29,40	24,41	15,77
Aceh Selatan	18,34	19,07	26,55	23,82	24,51	18,01
Aceh Tenggara	20,88	18,69	36,26	23,43	27,16	29,72
Aceh Timur	34,16	26,17	41,37	36,62	33,68	26,87
Aceh Tengah	34,93	23,54	32,56	34,59	30,49	30,07
Aceh Barat	26,88	25,27	27,85	29,44	27,40	21,06
Aceh Besar	25,69	17,65	22,55	20,35	17,19	21,13
Pidie	23,08	27,43	28,46	27,88	27,76	27,25
Bireuen	28,90	31,65	36,93	37,13	35,34	36,06
Aceh Utara	20,03	26,24	26,24	26,70	19,07	19,25
Aceh Barat Daya	25,18	19,96	32,68	27,96	30,70	25,84
Gayo Lues	27,69	28,98	34,83	36,54	35,67	34,66
Aceh Tamiang	23,50	22,21	25,48	26,55	25,82	18,90
Nagan raya	19,61	23,05	22,32	26,72	20,69	28,89
Aceh Jaya	28,19	22,47	31,70	33,33	35,08	35,94
Bener Meriah	33,16	23,19	31,30	36,02	32,16	27,82
Pidie Jaya	34,34	35,34	46,33	38,54	29,88	31,41
Banda Aceh	26,71	29,86	27,69	30,66	29,66	22,32
Sabang	29,60	23,83	27,21	30,07	24,66	17,84
Langsa	28,99	26,73	33,08	32,55	33,18	30,92
Lhokseumawe	25,26	26,24	26,28	27,82	30,12	23,30
Subulussalam	21,51	20,32	14,50	17,90	16,15	13,53
<b>Aceh</b>	<b>25,78</b>	<b>24,85</b>	<b>30,18</b>	<b>29,33</b>	<b>27,12</b>	<b>25,16</b>

Catatan/Note: ...

Sumber/Source: BPS, Survei Sosial Ekonomi Nasional (Susenas)/BPS-Statistics Indonesia, National Socioeconomic Survey

**Tabel**  
**Table 4.2.6****Kasus / Angka Penyakit Menurut Kabupaten/Kota dan  
Jenis Penyakit di Aceh, 2021**  
*Disease Cases by Regency/Municipality and Type of Disease  
in Aceh, 2021*

Kabupaten/Kota Regency/Municipality	Angka Kesakitan Malaria per 1.000 Penduduk	Kasus TB Paru Tuberculosis Case	Angka Keberhasilan Pengobatan TBC	Kasus Kusta Leprosy Case	Angka Kesakitan DBD per 1.000 Penduduk
(1)	(2)	(3)	(4)	(5)	(6)
Simeulue	3	31	-	0	1
Aceh Singkil	4	111	198	3	26
Aceh Selatan	36	102	157	28	15
Aceh Tenggara	0	144	30	8	4
Aceh Timur	2	268	469	11	10
Aceh Tengah	0	145	143	2	8
Aceh Barat	0	157	284	18	9
Aceh Besar	5	396	379	9	30
Pidie	1	379	765	49	28
Bireuen	0	299	708	41	34
Aceh Utara	5	196	880	23	25
Aceh Barat Daya	0	97	80	8	15
Gayo Lues	0	75	206	16	0
Aceh Tamiang	2	373	403	7	5
Nagan raya	10	165	264	17	11
Aceh Jaya	230	102	206	4	7
Bener Meriah	7	56	65	2	0
Pidie Jaya	0	109	184	15	44
Banda Aceh	0	352	653	50	19
Sabang	4	23	17	0	4
Langsa	0	323	294	4	18
Lhokseumawe	0	103	583	3	49
Subulussalam	0	63	49	3	4
<b>Aceh</b>	<b>309</b>	<b>4 069</b>	<b>7 017</b>	<b>321</b>	<b>366</b>

Catatan/Note: ...

Sumber/Source: Dinas Kesehatan Aceh / Health Regional Office of Aceh Province

**Tabel**  
**Table 4.2.7**

**Jumlah Rumah Sakit Umum, Rumah Sakit Khusus, Rumah Sakit/Rumah Bersalin, Puskesmas, Klinik/Balai Kesehatan, Posyandu, dan Polindes Menurut Kabupaten/Kota di Provinsi Aceh, 2020 dan 2021**  
***Number of General Hospital, Special Hospital, Maternity Hospital and Public Health Center, Medical Clinic, Integrated Service Post, Village maternity Cottage by Regency/ Municipality in Aceh Province, 2020 and 2021***

Kabupaten/Kota Regency/Municipality	Rumah Sakit Umum General Hospital		Rumah Sakit Khusus Special Hospital		Rumah Sakit Bersalin/ Rumah Bersalin Maternity Hospital	
	2020	2021	2020	2021	2020	2021
(1)	(2)	(3)	(4)	(5)	(6)	(7)
Simeulue	1	1	-	-	-	-
Aceh Singkil	1	1	-	-	-	-
Aceh Selatan	1	1	-	-	-	-
Aceh Tenggara	2	2	1	1	-	-
Aceh Timur	3	3	-	-	-	-
Aceh Tengah	2	2	-	-	-	-
Aceh Barat	4	4	-	-	-	-
Aceh Besar	2	2	-	-	-	-
Pidie	5	5	-	-	-	-
Bireuen	6	6	-	-	-	-
Aceh Utara	2	2	-	-	-	-
Aceh Barat Daya	1	1	-	-	-	-
Gayo Lues	1	1	-	-	-	-
Aceh Tamiang	2	2	-	-	-	-
Nagan raya	1	1	-	-	-	-
Aceh Jaya	1	1	-	-	-	-
Bener Meriah	1	1	1	1	-	-
Pidie Jaya	1	1	-	-	-	-
Banda Aceh	10	10	3	3	-	-
Sabang	2	2	-	-	-	-
Langsa	4	4	-	-	-	-
Lhokseumawe	9	9	1	1	-	-
Subulussalam	1	1	-	-	-	-
<b>Aceh</b>	<b>63</b>	<b>63</b>	<b>6</b>	<b>6</b>	<b>-</b>	<b>-</b>

Lanjutan Tabel/Continued Table 4.2.7

Kabupaten/Kota Regency/Municipality	Puskesmas Public Health Center		Klinik/Balai Kesehatan Medical Clinic	
	2020	2021	2020	2021
(1)	(8)	(9)	(10)	(11)
Simeulue	14	14	...	-
Aceh Singkil	12	12	...	-
Aceh Selatan	24	24	...	-
Aceh Tenggara	19	19	...	-
Aceh Timur	27	27	...	-
Aceh Tengah	17	17	...	-
Aceh Barat	13	13	...	-
Aceh Besar	28	28	...	-
Pidie	26	26	...	-
Bireuen	20	20	...	-
Aceh Utara	32	32	...	-
Aceh Barat Daya	13	13	...	-
Gayo Lues	12	12	...	-
Aceh Tamiang	15	15	...	-
Nagan raya	14	14	...	-
Aceh Jaya	12	12	...	-
Bener Meriah	13	13	...	-
Pidie Jaya	12	12	...	-
Banda Aceh	11	11	...	-
Sabang	6	6	...	-
Langsa	5	5	...	-
Lhokseumawe	7	7	...	-
Subulussalam	7	8	...	-
<b>Aceh</b>	<b>359</b>	<b>360</b>	<b>...</b>	<b>-</b>



Lanjutan Tabel/Continued Table 4.2.7

Kabupaten/Kota Regency/Municipality	Posyandu Integrated Service Post		Pondok Bersalin Desa (Polindes) Village Maternity Cottage	
	2020	2021	2020	2021
(1)	(12)	(13)	(14)	(15)
Simeulue	168	273	67	87
Aceh Singkil	203	220	36	47
Aceh Selatan	325	362	53	17
Aceh Tenggara	385	598	109	139
Aceh Timur	646	122	283	280
Aceh Tengah	304	452	164	230
Aceh Barat	372	438	79	75
Aceh Besar	664	832	302	441
Pidie	763	913	115	92
Bireuen	631	729	327	314
Aceh Utara	969	1 072	112	124
Aceh Barat Daya	218	233	66	65
Gayo Lues	148	273	103	95
Aceh Tamiang	296	351	190	200
Nagan raya	275	336	36	87
Aceh Jaya	199	264	102	68
Bener Meriah	244	317	0	25
Pidie Jaya	233	311	104	187
Banda Aceh	114	148	35	32
Sabang	37	58	5	4
Langsa	119	94	54	53
Lhokseumawe	101	108	44	46
Subulussalam	115	123	82	152
<b>Aceh</b>	<b>7 529</b>	<b>8 627</b>	<b>2 468</b>	<b>2 860</b>

Catatan/Note: ...

Sumber/Source: Dinas Kesehatan Aceh / Health Regional Office of Aceh Province

**Tabel**  
**Table 4.2.8****Persentase Penduduk yang Mempunyai Keluhan Kesehatan dan Berobat Jalan Selama Sebulan Terakhir Menurut Kabupaten/Kota di Provinsi Aceh, 2017–2021**  
**Percentage of People Who Had Health Complaint and Had Outpatient During a Month Prior to the Survey by Regency/ Municipality in Aceh Province, 2017–2021**

Kabupaten/Kota Regency/Municipality	2017	2018	2019	2020	2021
(1)	(2)	(3)	(4)	(5)	(6)
Simeulue	59,90	45,49	62,67	56,34	49,67
Aceh Singkil	38,18	55,77	55,24	42,55	31,14
Aceh Selatan	59,96	59,59	57,67	54,90	54,19
Aceh Tenggara	36,84	24,22	39,96	34,97	28,51
Aceh Timur	67,63	65,11	62,42	50,86	42,81
Aceh Tengah	59,45	63,17	58,11	50,95	61,60
Aceh Barat	44,23	62,38	57,40	59,62	51,52
Aceh Besar	69,80	83,53	72,09	76,17	78,34
Pidie	72,47	69,73	76,87	65,14	65,28
Bireuen	72,43	66,26	70,10	67,60	55,33
Aceh Utara	61,06	60,95	55,49	62,77	49,47
Aceh Barat Daya	71,64	78,25	75,28	64,09	60,77
Gayo Lues	44,64	58,20	42,32	31,95	35,17
Aceh Tamiang	61,98	62,81	69,44	64,19	52,15
Nagan raya	64,36	67,58	61,94	48,94	44,35
Aceh Jaya	73,99	87,22	82,30	66,42	70,80
Bener Meriah	57,06	46,06	68,61	45,67	37,50
Pidie Jaya	71,23	84,44	88,07	82,05	71,15
Banda Aceh	65,75	57,95	59,66	55,61	39,66
Sabang	71,99	64,89	62,67	38,31	42,72
Langsa	50,75	49,83	53,05	42,62	34,95
Lhokseumawe	60,80	58,74	53,66	59,57	53,30
Subulussalam	35,82	46,14	53,47	35,88	35,06
<b>Aceh</b>	<b>62,55</b>	<b>63,16</b>	<b>63,72</b>	<b>57,92</b>	<b>52,34</b>

Catatan/Note: ...

Sumber/Source: BPS, Survei Sosial Ekonomi Nasional (Susenas)/BPS-Statistics Indonesia, National Socioeconomic Survey

**Tabel**  
**Table** 4.2.9

**Distribusi Persentase Penduduk yang Mempunyai Keluhan Kesehatan Selama Sebulan Terakhir dan Tidak Berobat Jalan Menurut Kabupaten/Kota dan Alasan Utama Tidak Berobat Jalan di Provinsi Aceh, 2021**  
*Percentage Distribution of People Who Had Health Complaint During a Month Prior to the Survey and Had Not Outpatient by Province and Main Reason for not Outpatient in Aceh Province, 2021*

Kabupaten/Kota Regency/Municipality	Tidak punya biaya berobat No money for outpatient	Tidak ada biaya transportasi No money for transportation	Tidak ada sarana transportasi No transportation utilities
(1)	(2)	(3)	(4)
Simeulue	0,00	0,34	0,00
Aceh Singkil	0,00	0,00	0,00
Aceh Selatan	0,00	0,28	0,00
Aceh Tenggara	0,31	0,37	0,39
Aceh Timur	0,00	0,00	0,00
Aceh Tengah	0,00	0,00	0,00
Aceh Barat	0,00	0,00	0,30
Aceh Besar	0,00	0,00	0,00
Pidie	0,00	0,48	0,00
Bireuen	0,00	0,00	0,00
Aceh Utara	0,38	1,02	1,22
Aceh Barat Daya	0,00	0,00	0,00
Gayo Lues	0,00	0,33	0,00
Aceh Tamiang	0,36	0,33	0,00
Nagan raya	0,00	0,00	0,00
Aceh Jaya	0,00	0,47	0,00
Bener Meriah	0,00	0,29	0,00
Pidie Jaya	0,00	1,93	0,00
Banda Aceh	0,00	0,00	0,00
Sabang	0,00	0,00	0,00
Langsa	0,00	0,41	0,00
Lhokseumawe	0,00	0,54	0,00
Subulussalam	0,00	0,00	0,45
<b>Aceh</b>	<b>0,07</b>	<b>0,30</b>	<b>0,16</b>

Lanjutan Tabel/Continued Table 4.2.9

Kabupaten/Kota Regency/Municipality	Waktu tunggu pelayanan lama Long lay time for health services	Mengobati sendiri Self treatment	Tidak ada yang mendampingi No accompanying
(1)	(5)	(6)	(7)
Simeulue	0,00	80,68	0,00
Aceh Singkil	0,43	65,49	0,00
Aceh Selatan	0,00	83,78	0,00
Aceh Tenggara	0,00	70,17	0,89
Aceh Timur	0,73	71,95	0,12
Aceh Tengah	0,00	69,45	0,60
Aceh Barat	0,00	64,46	0,00
Aceh Besar	0,00	72,64	1,38
Pidie	1,32	85,13	0,64
Bireuen	2,70	56,43	0,11
Aceh Utara	0,71	49,72	0,00
Aceh Barat Daya	0,00	80,33	2,13
Gayo Lues	0,00	81,68	0,00
Aceh Tamiang	0,00	72,81	0,00
Nagan raya	0,70	85,91	0,00
Aceh Jaya	1,00	79,92	0,00
Bener Meriah	0,00	76,63	0,74
Pidie Jaya	3,29	58,57	0,03
Banda Aceh	0,00	74,20	0,00
Sabang	0,00	66,78	1,22
Langsa	0,58	88,68	0,35
Lhokseumawe	1,59	87,75	0,00
Subulussalam	0,00	69,45	0,00
<b>Aceh</b>	<b>0,76</b>	<b>71,51</b>	<b>0,30</b>

Lanjutan Tabel/*Continued Table* 4.2.9

Kabupaten/Kota Regency/Municipality	Merasa tidak perlu Not necessary	Lainnya Others	Jumlah Total
(1)	(8)	(9)	(10)
Simeulue	18,01	0,98	100,00
Aceh Singkil	25,22	8,86	100,00
Aceh Selatan	13,09	2,85	100,00
Aceh Tenggara	21,95	5,93	100,00
Aceh Timur	20,05	7,14	100,00
Aceh Tengah	25,53	4,42	100,00
Aceh Barat	16,97	18,27	100,00
Aceh Besar	15,27	10,71	100,00
Pidie	9,48	2,95	100,00
Bireuen	31,47	9,29	100,00
Aceh Utara	36,69	10,25	100,00
Aceh Barat Daya	15,22	2,32	100,00
Gayo Lues	10,66	7,33	100,00
Aceh Tamiang	19,86	6,63	100,00
Nagan raya	9,24	4,15	100,00
Aceh Jaya	16,53	2,08	100,00
Bener Meriah	12,86	9,48	100,00
Pidie Jaya	29,93	6,24	100,00
Banda Aceh	25,28	0,52	100,00
Sabang	26,76	5,24	100,00
Langsa	7,50	2,48	100,00
Lhokseumawe	9,20	0,91	100,00
Subulussalam	19,11	10,99	100,00
<b>Aceh</b>	<b>20,47</b>	<b>6,43</b>	<b>100,00</b>

Catatan/Note: ...

Sumber/Source: BPS, Survei Sosial Ekonomi Nasional (Susenas)/BPS-Statistics Indonesia, National Socioeconomic Survey

**Tabel**  
**Table** 4.2.10

**Persentase Penduduk Usia 15 Tahun Ke Atas yang Merokok dalam Sebulan Terakhir Menurut Kabupaten/Kota dan Kelompok Umur di Provinsi Aceh, 2021**  
**Percentage of People Aged 15 Years and Above Who are Smoking During a Month Prior to The Survey by Regency/ Municipality and Age Group in Aceh Province, 2021**

Kabupaten/Kota Regency/Municipality	15-24	25-34	35-44	45-54	55-64	65+
(1)	(2)	(3)	(4)	(5)	(6)	(7)
Simeulue	15,01	30,62	41,15	32,55	20,55	19,16
Aceh Singkil	13,50	32,83	39,90	32,79	32,35	23,47
Aceh Selatan	12,69	37,74	40,44	34,86	31,07	21,39
Aceh Tenggara	14,23	37,24	39,58	42,15	26,74	27,09
Aceh Timur	13,38	37,32	36,21	37,55	28,37	18,30
Aceh Tengah	19,10	40,08	41,72	43,85	33,63	23,66
Aceh Barat	18,32	36,26	35,87	39,82	34,63	27,69
Aceh Besar	14,18	33,29	38,21	32,85	31,01	20,94
Pidie	13,14	28,51	35,57	30,97	26,03	9,33
Bireuen	18,28	34,92	31,45	33,34	22,41	16,12
Aceh Utara	10,99	29,90	34,51	31,47	32,33	11,41
Aceh Barat Daya	20,82	40,90	37,02	40,01	33,10	22,88
Gayo Lues	21,49	41,10	42,31	40,10	30,99	27,40
Aceh Tamiang	12,80	33,48	30,58	32,16	26,91	17,88
Nagan raya	16,76	42,72	40,80	40,32	32,31	28,88
Aceh Jaya	24,27	41,96	44,88	37,90	37,05	25,95
Bener Meriah	19,62	42,57	37,43	37,87	33,77	26,88
Pidie Jaya	12,99	35,02	36,46	38,01	22,58	16,81
Banda Aceh	14,88	23,95	28,89	26,72	14,51	13,46
Sabang	21,42	37,05	33,64	29,10	27,86	13,21
Langsa	16,70	37,98	31,20	32,58	30,41	15,56
Lhokseumawe	11,97	30,77	32,79	31,26	29,16	14,47
Subulussalam	14,36	34,70	38,93	33,23	33,97	23,96
<b>Aceh</b>	<b>14,92</b>	<b>34,33</b>	<b>35,92</b>	<b>34,67</b>	<b>28,55</b>	<b>18,06</b>

Catatan/Note: ...

Sumber/Source: BPS, Survei Sosial Ekonomi Nasional (Susenas)/BPS-Statistics Indonesia, National Socioeconomic Survey

**Tabel** 4.2.11  
**Table**

**Persentase Penduduk yang Memiliki Jaminan Kesehatan Menurut Kabupaten/Kota dan Jenis Jaminan di Provinsi Aceh, 2020–2021**  
**Percentage of Population Who Has Health Insurance by Regency/Municipality and Types of Health Insurance in Aceh Province, 2020–2021**

Kabupaten/Kota Regency/Municipality	BPJS Kesehatan Penerima Bantuan Iuran (PBI) BPJS Health Insurance for poor and near poor		BPJS Kesehatan Non-Penerima Bantuan Iuran (Non-PBI) Non-PBI BPJS Health	
	2020	2021	2020	2021
(1)	(2)	(3)	(4)	(5)
Simeulue	83,44	94,44	12,42	4,75
Aceh Singkil	78,55	91,80	10,62	2,01
Aceh Selatan	81,00	85,47	11,33	10,25
Aceh Tenggara	84,25	73,18	7,92	12,13
Aceh Timur	91,65	92,23	5,74	4,84
Aceh Tengah	78,97	84,39	16,18	6,13
Aceh Barat	83,11	86,25	12,96	9,83
Aceh Besar	81,33	77,55	14,98	15,13
Pidie	85,54	76,50	10,98	11,05
Bireuen	87,38	87,52	8,96	8,72
Aceh Utara	88,59	91,12	6,73	5,02
Aceh Barat Daya	87,92	93,94	9,86	6,01
Gayo Lues	85,07	74,96	8,78	14,24
Aceh Tamiang	79,66	78,34	12,54	13,76
Nagan raya	79,95	89,91	16,49	6,49
Aceh Jaya	92,54	85,22	5,48	8,38
Bener Meriah	87,11	84,74	9,80	9,17
Pidie Jaya	86,38	89,57	10,94	6,06
Banda Aceh	62,23	42,34	31,53	39,71
Sabang	67,19	69,66	32,13	28,38
Langsa	65,55	66,54	29,68	25,56
Lhokseumawe	77,63	67,65	17,96	28,14
Subulussalam	84,96	88,74	9,32	3,88
<b>Aceh</b>	<b>82,89</b>	<b>80,24</b>	<b>12,49</b>	<b>12,66</b>

Lanjutan Tabel/Continued Table 4.2.11

Kabupaten/Kota Regency/Municipality	Jamkesda Regional Health Insurance		Asuransi Swasta Private Insurance		Perusahaan/Kantor Company/Office	
	2020	2021	2020	2021	2020	2021
(1)	(6)	(7)	(8)	(9)	(10)	(11)
Simeulue	2,34	0,00	0,00	0,00	0,07	0,00
Aceh Singkil	2,39	0,00	0,04	0,00	1,19	0,00
Aceh Selatan	8,30	1,10	0,00	0,00	0,04	0,00
Aceh Tenggara	0,01	0,00	0,00	0,00	0,00	0,00
Aceh Timur	0,24	0,00	0,00	0,00	0,15	0,00
Aceh Tengah	5,68	0,00	0,00	0,00	0,00	0,00
Aceh Barat	5,89	0,00	0,34	1,40	1,26	0,00
Aceh Besar	0,08	0,00	0,25	0,00	0,48	2,72
Pidie	0,00	0,96	0,00	0,00	0,00	0,00
Bireuen	1,13	0,00	0,00	0,00	0,05	0,00
Aceh Utara	0,07	1,43	0,00	0,00	0,06	0,00
Aceh Barat Daya	0,29	0,05	0,00	0,00	0,08	0,00
Gayo Lues	30,50	25,73	0,00	0,00	0,00	0,00
Aceh Tamiang	0,82	0,00	0,11	0,00	1,70	0,00
Nagan raya	1,26	0,76	0,35	0,00	1,65	1,59
Aceh Jaya	1,52	8,56	0,00	0,54	0,00	0,00
Bener Meriah	2,18	1,95	0,00	0,00	0,00	0,00
Pidie Jaya	0,06	0,00	0,00	1,00	0,00	0,00
Banda Aceh	5,11	11,60	0,22	0,00	1,20	2,85
Sabang	0,00	0,35	0,00	0,00	0,10	0,00
Langsa	13,35	1,90	0,48	0,00	1,11	2,28
Lhokseumawe	0,00	0,00	0,33	1,57	0,86	0,00
Subulussalam	3,37	0,00	0,09	0,00	0,22	0,00
<b>Aceh</b>	<b>2,52</b>	<b>1,90</b>	<b>0,09</b>	<b>0,18</b>	<b>0,42</b>	<b>0,55</b>

Catatan/Note: ...

Sumber/Source: BPS, Survei Sosial Ekonomi Nasional (Susenas)/BPS-Statistics Indonesia, National Socioeconomic Survey



**Tabel** 4.2.12  
**Table**

**Persentase Perempuan Pernah kawin Berumur 15-49 Tahun yang Melahirkan Anak Lahir Hidup (ALH) Menurut Kabupaten/Kota dan Penolong Proses Kelahiran di Provinsi Aceh, 2021**  
*Percentage of Women Ever Married Aged 15-49 Years Who Gave Birth Alived Children by Regency/Municipality and Birth Process Helper in Aceh Province, 2021*

Kabupaten/Kota Regency/Municipality	Tenaga Kesehatan Medical Labor	Non Tenaga Kesehatan Non-Medical Labor	Jumlah Total	Persentase Tenaga Kesehatan Percentage of Medical Labor
(1)	(2)	(3)	(4)	(5)
Simeulue	100,00	0,00	100,00	100,00
Aceh Singkil	87,81	12,19	100,00	87,81
Aceh Selatan	95,04	4,96	100,00	95,04
Aceh Tenggara	100,00	0,00	100,00	100,00
Aceh Timur	100,00	0,00	100,00	100,00
Aceh Tengah	99,23	0,77	100,00	99,23
Aceh Barat	97,65	2,35	100,00	97,65
Aceh Besar	100,00	0,00	100,00	100,00
Pidie	100,00	0,00	100,00	100,00
Bireuen	98,37	1,63	100,00	98,37
Aceh Utara	100,00	0,00	100,00	100,00
Aceh Barat Daya	99,05	0,95	100,00	99,05
Gayo Lues	85,90	14,10	100,00	85,90
Aceh Tamiang	100,00	0,00	100,00	100,00
Nagan raya	96,44	3,56	100,00	96,44
Aceh Jaya	98,82	1,18	100,00	98,82
Bener Meriah	100,00	0,00	100,00	100,00
Pidie Jaya	100,00	0,00	100,00	100,00
Banda Aceh	100,00	0,00	100,00	100,00
Sabang	100,00	0,00	100,00	100,00
Langsa	100,00	0,00	100,00	100,00
Lhokseumawe	100,00	0,00	100,00	100,00
Subulussalam	99,07	0,93	100,00	99,07
<b>Aceh</b>	<b>98,65</b>	<b>1,35</b>	<b>100,00</b>	<b>98,65</b>

Catatan/Note: ...

Sumber/Source: BPS, Survei Sosial Ekonomi Nasional (Susenas)/BPS-Statistics Indonesia, National Socioeconomic Survey

**Tabel 4.2.13** Jumlah Pasangan Usia Subur dan Peserta KB Aktif Menurut Kabupaten/Kota di Provinsi Aceh, 2021  
**Number of Fertile Age Couples and Active Family Planning Participants by Regency/Municipality in Aceh Province, 2021**

Kabupaten/ Kota Regency/ Municipality	Jumlah PUS Number of Fertile Age Couples	Peserta KB Aktif/Active Family Planning Participant							
		IUD	MOW	MOP	Kondom	Implant	Suntikan	Pil	Jumlah
(1)	(2)	(3)	(4)	(5)	(6)	(7)	(8)	(9)	(10)
Simeulue	15 085	233	585	1	412	1 452	4 938	639	8 260
Aceh Singkil	16 327	415	524	24	1 200	1 078	4 664	2 451	10 356
Aceh Selatan	34 354	724	860	1	498	1 018	17 814	2 478	23 393
Aceh Tenggara	28 343	1 263	756	58	1 074	2 559	12 209	3 242	21 161
Aceh Timur	60 603	1 110	1 107	1	1 093	1 459	25 666	12 660	43 096
Aceh Tengah	35 404	710	1 345	7	1 283	2 908	14 888	8 216	29 357
Aceh Barat	36 670	1 263	256	1	2 120	2 185	14 216	4 590	24 631
Aceh Besar	64 847	3 274	2 082	1	2 439	1 578	23 141	10 049	42 564
Pidie	62 870	1 385	1 270	-	1 914	1 230	22 270	7 497	35 566
Bireuen	59 285	1 348	1 415	2	990	1 076	25 890	5 973	36 694
Aceh Utara	90 178	1 141	1 725	15	2 348	987	39 259	15 193	60 668
Aceh Barat Daya	21 785	511	399	6	841	503	12 317	1 939	16 516
Gayo Lues	17 635	469	197	1	510	908	10 399	2 339	14 823
Aceh Tamiang	43 457	1 876	1 814	7	1 325	1 203	13 021	12 605	31 851
Nagan raya	28 734	885	586	17	1 388	968	13 854	4 004	21 702
Aceh Jaya	14 071	547	298	3	311	220	6 440	892	8 711
Bener Meriah	26 593	1 450	1 191	1	1 061	2 882	10 709	5 455	22 749
Pidie Jaya	21 735	636	444	-	433	718	10 902	1 999	15 132
Banda Aceh	28 440	3 414	895	6	1 686	674	9 666	4 418	20 759
Sabang	6 588	117	205	-	124	219	1 754	871	3 290
Langsa	25 093	1 478	809	1	894	759	6 068	7 030	17 039
Lhokseumawe	23 766	592	764	2	1 621	282	9 745	6 296	19 302
Subulussalam	33 924	613	483	8	5 910	1 512	9 651	12 104	30 281
<b>Aceh</b>	<b>795 787</b>	<b>25 454</b>	<b>20 010</b>	<b>163</b>	<b>31 475</b>	<b>28 378</b>	<b>319 481</b>	<b>132 940</b>	<b>557 901</b>

Catatan/Note: ...

Sumber/Source: Badan Kependudukan dan Keluarga Berencana Nasional Provinsi Aceh/Population and Family Planning Board of Aceh Province

**Tabel**  
**Table** 4.2.14

**Jumlah Pasangan Usia Subur dan Peserta KB Baru Menurut Kabupaten/Kota di Provinsi Aceh, 2021**  
**Number of Fertile Age Couples and New Family Planning Participants by Regency/Municipality in Aceh Province, 2021**

Kabupaten/ Kota Regency/ Municipality	Jumlah PUS Number of Fertile Age Couples	Peserta KB Baru/New Family Planning Participant							Jumlah
		IUD	MOW	MOP	Kondom	Implant	Suntikan	Pil	
(1)	(2)	(3)	(4)	(5)	(6)	(7)	(8)	(9)	(10)
Simeulue	15 085	18	-	16	265	640	180	29	1 148
Aceh Singkil	16 327	141	-	4	358	1 302	561	205	2 571
Aceh Selatan	34 354	77	-	36	251	1 473	233	68	2 138
Aceh Tenggara	28 343	171	-	42	707	1 963	1 161	339	4 383
Aceh Timur	60 603	281	-	25	469	3 285	3 650	389	8 099
Aceh Tengah	35 404	206	-	137	627	2 696	2 038	389	6 093
Aceh Barat	36 670	313	-	14	525	1 651	976	677	4 156
Aceh Besar	64 847	406	-	130	542	1 748	1 173	385	4 384
Pidie	62 870	164	-	75	215	2 323	2 322	661	5 760
Bireuen	59 285	255	-	24	499	2 437	1 022	318	4 555
Aceh Utara	90 178	336	-	122	462	4 378	4 804	1 028	11 130
Aceh Barat Daya	21 785	128	-	25	247	1 285	602	143	2 430
Gayo Lues	17 635	109	-	26	172	772	454	169	1 702
Aceh Tamiang	43 457	578	-	219	334	1 751	1 602	179	4 663
Nagan raya	28 734	199	-	54	225	1 075	491	354	2 398
Aceh Jaya	14 071	87	-	13	42	1 036	532	197	1 907
Bener Meriah	26 593	303	-	43	789	1 299	754	200	3 388
Pidie Jaya	21 735	131	-	86	269	2 329	1 270	247	4 332
Banda Aceh	28 440	1 117	-	413	342	1 664	779	535	4 850
Sabang	6 588	3	-	3	67	51	69	23	216
Langsa	25 093	242	-	128	170	876	1 070	298	2 784
Lhokseumawe	23 766	209	-	255	37	401	452	262	1 616
Subulussalam	33 924	60	-	2	234	423	322	39	1 080
<b>Aceh</b>	<b>795 787</b>	<b>5 534</b>	<b>-</b>	<b>1 892</b>	<b>7 848</b>	<b>36 858</b>	<b>26 517</b>	<b>7 134</b>	<b>85 783</b>

Catatan/Note: ...

Sumber/Source: Badan Kependudukan dan Keluarga Berencana Nasional Provinsi Aceh/Population and Family Planning Board of Aceh Province

**Tabel 4.2.15** Perkembangan Target dan Realisasi Akseptor Baru dan Pemakai Sekarang, 2008-2021  
**Trend of Target and Realization of New Acceptors and Current Users (CU) of Eligible Couples, 2008-2021**

Tahun Year	Target Target		Realisasi Realization	
	Akseptor Baru New Acceptors	Pemakai Sekarang Current Users (CU)	Akseptor Baru New Acceptors	Persentase Percentage
(1)	(2)	(3)	(4)	(5)
2008	132 350	315 900	132 475	100,09
2009	145 148	452 755	179 350	123,56
2010	158 744	615 250	197 786	124,59
2011	149 527	652 340	182 619	122,13
2012	162 010	460 180	186 758	115,28
2013	150 941	476 927	177 679	117,71
2014	136 987	420 697	155 861	113,78
2015	106 898	412 735	119 951	112,21
2016	118 610	416 710	127 384	107,40
2017	108 023	443 442	111 184	102,93
2018	135 814	444 911	101 131	74,46
2019	136 787	439 622	95 480	69,80
2020	142 032	542 234	81 736	57,55
2021	135 842	551 558	85 783	63,15

Catatan/Note: ...

Sumber/Source: Badan Kependudukan dan Keluarga Berencana Nasional Provinsi Aceh/Population and Family Planning Board of Aceh Province

Lanjutan Tabel/*Continued Table* 4.2.15

Tahun Year	Pemakai Sekarang Current Users (CU)	Realisasi Realization	
		PUS Elcos (%)	Jumlah PUS Total Elcos
(1)	(2)	(3)	(4)
2008	496 366	71,02	698 900
2009	558 237	80,65	692 200
2010	593 025	73,45	807 400
2011	606 081	76,20	795 348
2012	652 598	78,76	828 600
2013	671 861	78,76	853 035
2014	639 409	76,21	839 048
2015	641 553	75,99	844 310
2016	678 513	76,26	889 765
2017	724 369	77,06	939 962
2018	715 343	76,81	931 270
2019	404 527	58,86	687 298
2020	519 709	67,23	773 045
2021	557 901	101,15	795 787

Catatan/Note: ...

Sumber/Source: Badan Kependudukan dan Keluarga Berencana Nasional Provinsi Aceh/*Population and Family Planning Board of Aceh Province*

**Tabel 4.2.16** Jumlah Panti Asuhan dan Anak Asuh Menurut Kabupaten/Kota di Provinsi Aceh, 2021  
**Number of Orphanages and Number of Orphans by Regency/Municipality in Aceh Province, 2021**

Kabupaten/Kota Regency/Municipality	Jumlah Panti Asuhan Number of Orphanages	Anak Asuh Number of Orphans
(1)	(2)	(3)
Simeulue	-	-
Aceh Singkil	1	23
Aceh Selatan	4	184
Aceh Tenggara	7	288
Aceh Timur	10	514
Aceh Tengah	8	390
Aceh Barat	4	132
Aceh Besar	14	962
Pidie	6	362
Bireuen	10	776
Aceh Utara	52	1 155
Aceh Barat Daya	2	209
Gayo Lues	2	75
Aceh Tamiang	-	-
Nagan raya	-	-
Aceh Jaya	2	116
Bener Meriah	3	142
Pidie Jaya	6	311
Banda Aceh	5	216
Sabang	-	-
Langsa	2	60
Lhokseumawe	13	1 012
Subulussalam	-	-
<b>Aceh</b>	<b>151</b>	<b>6 927</b>

Catatan/Note: ...

Sumber/Source: Dinas Sosial Aceh/Social Services of Aceh

**Tabel**  
**Table** 4.2.17

**Jumlah Penderita Cacat yang Telah Mendapat Pelayanan/  
Santunan Sistem di Luar Panti Asuhan Menurut  
Kabupaten/Kota di Provinsi Aceh, 2019-2021**  
*Number of Supported Handicapped Persons Outside  
Orphanage by Regency/Municipality in Aceh Province,  
2019-2021*

Kabupaten/Kota Regency/Municipality	Tahun Year		
	2019	2020	2021
(1)	(2)	(3)	(4)
Simeulue	-	-	1
Aceh Singkil	23	6	-
Aceh Selatan	206	191	188
Aceh Tenggara	154	153	153
Aceh Timur	55	9	33
Aceh Tengah	29	-	1
Aceh Barat	48	21	4
Aceh Besar	47	23	31
Pidie	129	12	12
Bireuen	43	7	1
Aceh Utara	39	-	53
Aceh Barat Daya	35	16	2
Gayo Lues	201	200	35
Aceh Tamiang	35	21	-
Nagan raya	70	18	-
Aceh Jaya	15	10	2
Bener Meriah	48	11	1
Pidie Jaya	262	112	106
Banda Aceh	40	69	63
Sabang	-	-	-
Langsa	27	-	-
Lhokseumawe	2	-	7
Subulussalam	44	30	-
<b>Aceh</b>	<b>1 552</b>	<b>909</b>	<b>693</b>

Catatan/Note: ...

Sumber/Source: Dinas Sosial Aceh/Social Services of Aceh

**Tabel**  
**Table** 4.2.18**Perkembangan POS KBG dan Jumlah Kelompok Akseptor Menurut Kabupaten/Kota di Provinsi Aceh, 2021**  
**Number of KBG Post and Number of Groups of Acceptors by Regency/Municipality in Aceh Province, 2021**

Kabupaten/Kota Regency/Municipality	POS KBG KBG Post	Sub POS KBG KBG Sub Post	Kelompok Akseptor Group of Acceptor	BKB
(1)	(2)	(3)	(4)	(5)
Simeulue	138	405	-	41
Aceh Singkil	116	119	-	70
Aceh Selatan	260	560	-	136
Aceh Tenggara	385	328	25	124
Aceh Timur	513	912	51	454
Aceh Tengah	295	847	-	66
Aceh Barat	322	690	-	73
Aceh Besar	604	1 437	3	291
Pidie	730	1 340	18	238
Bireuen	609	644	7	548
Aceh Utara	852	840	2	94
Aceh Barat Daya	152	154	2	61
Gayo Lues	136	569	9	142
Aceh Tamiang	213	705	2	57
Nagan raya	222	282	4	79
Aceh Jaya	172	169	1	104
Bener Meriah	232	235	-	92
Pidie Jaya	222	599	69	214
Banda Aceh	90	346	-	89
Sabang	18	73	-	21
Langsa	66	66	-	77
Lhokseumawe	68	172	-	12
Subulussalam	82	40	1	24
<b>Aceh</b>	<b>6 497</b>	<b>11 532</b>	<b>194</b>	<b>3 107</b>

Catatan/Note: ...

Sumber/Source: Badan Kependudukan dan Keluarga Berencana Nasional Provinsi Aceh/Population and Family Planning Board of Aceh Province



**Tabel**  
**Table** 4.2.19

**Jumlah Dokter Spesialis, Dokter Umum, dan Dokter Gigi Menurut Sarana Pelayanan Kesehatan di Aceh, 2021**  
**Number of Medical Specialist, General Practitioners, and Dentist by Health Facilities in Aceh, 2021**

Sarana Pelayanan Kesehatan Health Facilities	Dokter Spesialis Medical Specialist	Dokter Umum General Practitioners	Dokter Gigi Dentists
(1)	(2)	(3)	(4)
Puskesmas Public Health Center	301	1 067	359
Rumah Sakit Hospital	936	1 555	108

Catatan/Note: ...

Sumber/Source: Dinas Kesehatan Aceh / Health Regional Office of Aceh Province

**Tabel 4.2.20** Jumlah Ibu Hamil, Melakukan Kunjungan K1, Melakukan Kunjungan K4, dan Mendapat Tablet Zat Besi (Fe) di Aceh, 2017-2021  
**Number of Pregnant Women, Conducting K1 Visits, Conducting K4 Visits, and Getting Iron Tablets (Fe) in Aceh, 2017-2021**

Tahun Year	Jumlah Ibu Hamil Number of Pregnant Women	Melakukan Kunjungan K1 Conducting K1 Visits	Melakukan Kunjungan K4 Conducting K4 Visits	Mendapat Zat Besi (Fe) Getting Iron Tablets (Fe)
(1)	(2)	(3)	(4)	(5)
2017	128 250	116 407	105 122	100 427
2018	127 730	112 866	101 091	99 497
2019	126 964	114 036	100 125	98 546
2020	126 085	112 986	100 413	98 519
2021	114 456	111 367	100 191	289 333

Catatan/Note: ...

Sumber/Source: Dinas Kesehatan Aceh / Health Regional Office of Aceh Province

**Tabel** 4.2.21  
**Table**

**Jumlah Kasus HIV/AIDS Menurut Kelompok Umur di Aceh, 2021**  
**Number of HIV/AIDS by Age Group in Aceh, 2021**

Kelompok Umur <i>Age Group</i>	HIV <i>HIV</i>	Kelompok Umur <i>Age Group</i>	AIDS <i>AIDS</i>
(1)	(2)	(3)	(4)
≤ 4 Tahun	-	< 1 ahun	4
5 - 14 Tahun	1	1 - 4 Tahun	1
15 - 19 Tahun	3	5 - 14 Tahun	1
20 - 24 Tahun	10	15 - 19 Tahun	1
25 - 49 Tahun	62	20 - 29 Tahun	41
≥ 50 Tahun	1	30 - 39 Tahun	62
		40 - 49 Tahun	21
		50 - 59 Tahun	2
		≥ 60 Tahun	1
<b>Jumlah <i>Total</i></b>	<b>77</b>	<b>Jumlah <i>Total</i></b>	<b>134</b>

Catatan/Note: ...

Sumber/Source: Dinas Kesehatan Aceh / Health Regional Office of Aceh Province

**Tabel** 4.2.22 **Jumlah Kasus 10 Penyakit di Provinsi Aceh, 2021**  
**Table** **Number of Cases of the 10 Diseases in Aceh Province, 2021**

<i>Jenis Penyakit</i> <i>The Type of Disease</i>	<i>Jumlah Kasus</i> <i>Number Of Cases</i>
(1)	(2)
Acute nasopharyngitis [common cold]	477 990
Dyspepsia	399 994
Acute upper respiratory infection, unspecified	365 681
Fever, unspecified	166 148
Essential (primary) hypertension	165 601
Rheumatoid arthritis, unspecified	113 633
Headache	105 802
Cough	85 118
Gastritis, unspecified	74 416
Myalgia	69 703

Catatan/Note: ...

Sumber/Source: Dinas Kesehatan Aceh / Health Regional Office of Aceh Province

**Tabel**  
**Table** 4.2.23

**Data Rawat Inap Menurut Cakupan Kegiatan di Rumah  
Sakit Jiwa, 2020-2021**  
*Data of Inpatient Aceh Mental Hospital, 2020-2021*

Rincian	2020	2021
(1)	(2)	(3)
<b>Jumlah Kamar</b> <i>Number of Room</i>	17	...
<b>Jumlah Pasien Menurut Jenis Kelamin</b> <i>Number of patient according of gender</i>		
<b>Pasien Awal</b> <i>Early condition</i>	3 857	...
Laki-laki <i>Male</i>	3 276	...
Perempuan <i>Female</i>	581	...
<b>Pasien Akhir</b> <i>Final condition</i>	3 822	...
Laki-laki <i>Male</i>	3 246	...
Perempuan <i>Female</i>	576	...
<b>Jumlah Tempat Tidur</b> <i>Number of Beds</i>	354	...

Catatan/Note: ...

Sumber/Source: Rumah Sakit Jiwa Aceh / Aceh Mental Hospital

**Tabel 4.2.24 Jumlah Timbulan Sampah (m<sup>3</sup>/Hari), 2017-2021**  
**Table Number of Waste (m<sup>3</sup>/day), 2017-2021**

Kabupaten/Kota Regency/Municipality	2017	2018	2019	2020	2021
(1)	(2)	(3)	(4)	(5)	(6)
Simeulue	51 434,00	109,09	113,25	114,00	12,21
Aceh Singkil	88 133,00	151,51	150,19	139,00	2,64
Aceh Selatan	447 213,00	287,87	262,22	297,00	11,60
Aceh Tenggara	-	251,51	251,51	259,00	23,10
Aceh Timur	-	393,93	660,14	410,00	18,22
Aceh Tengah	83 362,80	251,51	302,46	300,00	32,34
Aceh Barat	-	306,06	318,72	319,00	37,62
Aceh Besar	-	603,03	644,92	641,00	8,32
Pidie	291 000,00	666,66	675,40	553,00	3,10
Bireuen	101 010,00	536,36	570,19	526,00	16,17
Aceh Utara	-	900,00	940,03	687,00	97,68
Aceh Barat Daya	137 566,00	236,36	228,09	167,00	4,95
Gayo Lues	5 575,38	109,09	114,19	116,00	5,65
Aceh Tamiang	241 626,00	366,66	357,91	327,00	436,26
Nagan raya	12 439,00	190,90	203,28	200,00	0,29
Aceh Jaya	26 097,60	109,09	112,22	144,00	23,14
Bener Meriah	13 575,00	212,12	223,78	194,00	8,25
Pidie Jaya	-	190,90	195,71	180,00	4,64
Banda Aceh	200 240,40	551,51	573,60	752,00	78,54
Sabang	24 050,00	51,51	53,30	67,00	5,08
Langsa	186 508,00	290,90	268,34	302,00	48,46
Lhokseumawe	-	178,78	227,81	280,00	15,99
Subulussalam	1 102,00	93,93	99,07	68,00	18,81
<b>Aceh</b>	<b>1 910 932,18</b>	<b>7 039,28</b>	<b>7 546,33</b>	<b>7 042,00</b>	<b>931,06</b>

Catatan/Note: ...

Sumber/Source: Dinas Lingkungan Hidup dan Kehutanan Aceh / Control Environmental Impact and Forestry Board of Aceh

**Tabel**  
**Table** 4.2.25

**Indeks Kualitas Lingkungan Hidup Menurut Komponen dan Kabupaten/Kota di Provinsi Aceh, 2021**  
*Environmental Quality Index by Component and District/City in Aceh Province, 2021*

Kabupaten/Kota Regency/Municipality	IKA	IKU	IKL	IKAL	IKLH	Rating
(1)	(2)	(3)	(4)	(5)	(6)	(7)
Simeulue	0.00	88.63	81.51	...	-	-
Aceh Singkil	56.67	93.63	54.58	...	71.18	BAIK
Aceh Selatan	70.00	90.36	93.38	...	83.36	BAIK
Aceh Tenggara	0.00	87.31	98.76	...	-	-
Aceh Timur	55.00	88.27	67.03	...	71.11	BAIK
Aceh Tengah	70.00	85.83	95.88	...	82.08	BAIK
Aceh Barat	54.74	88.98	64.62	...	70.77	BAIK
Aceh Besar	56.67	89.74	63.58	...	71.58	BAIK
Pidie	59.52	90.12	82.91	...	77.04	BAIK
Bireuen	62.00	83.32	56.34	...	69.39	SEDANG
Aceh Utara	65.00	88.51	37.02	...	68.39	SEDANG
Aceh Barat Daya	50.00	85.76	84.36	...	72.01	BAIK
Gayo Lues	50.00	90.85	100	...	77.91	BAIK
Aceh Tamiang	60.26	91.18	50.11	...	70.56	BAIK
Nagan raya	56.67	94.95	64.83	...	73.96	BAIK
Aceh Jaya	60.00	94.63	83.20	...	79.11	BAIK
Bener Meriah	0.00	91.28	77.08	...	-	-
Pidie Jaya	0.00	90.29	75.53	...	-	-
Banda Aceh	45.56	83.39	29.18	...	57.29	SEDANG
Sabang	56.67	94.15	61.00	...	72.80	BAIK
Langsa	63.33	90.58	30.50	...	67.18	SEDANG
Lhokseumawe	58.33	90.80	22.82	...	63.70	SEDANG
Subulussalam	65.00	88.98	50.53	...	71.54	BAIK
<b>Aceh</b>	<b>57.14</b>	<b>89.63</b>	<b>76.52</b>	<b>75.51</b>	<b>75.54</b>	<b>BAIK</b>

Catatan/Note: IKA = Indeks Kualitas Air  
 IKU = Indeks Kualitas Udara  
 IKL = Indeks Kualitas Lahan  
 IKAL = Indeks Kualitas Air Laut  
 IKLH = Indeks Kualitas Lingkungan Hidup

Sumber/Source: Dinas Lingkungan Hidup dan Kehutanan Aceh / Control Environmental Impact and Forestry Board of Aceh

**Tabel 4.2.26 Tempat Pelayanan Keluarga Berencana Berdasarkan Jenis Fasilitas Kesehatan Rujukan Tingkat Lanjutan (FKRTL) di Provinsi Aceh, 2021**  
**Places for Family Planning Services by Type of Advanced Referral Health Facility in Aceh Province, 2021**

Kabupaten/Kota Regency/Municipality	Klinik Utama	Rumah Sakit Umum	Rumah Sakit Khusus	Jumlah FKRTL
(1)	(2)	(3)	(4)	(5)
Simeulue	-	-	-	-
Aceh Singkil	-	-	-	-
Aceh Selatan	-	2	-	2
Aceh Tenggara	1	2	-	3
Aceh Timur	-	2	-	2
Aceh Tengah	2	1	-	3
Aceh Barat	7	1	-	8
Aceh Besar	-	1	-	1
Pidie	2	2	2	6
Bireuen	1	1	-	2
Aceh Utara	-	1	-	1
Aceh Barat Daya	-	1	-	1
Gayo Lues	3	1	-	4
Aceh Tamiang	-	2	-	2
Nagan raya	1	1	-	2
Aceh Jaya	-	1	-	1
Bener Meriah	-	1	-	1
Pidie Jaya	-	1	-	1
Banda Aceh	7	8	-	15
Sabang	-	1	1	2
Langsa	1	2	-	3
Lhokseumawe	-	5	1	6
Subulussalam	1	1	-	2
<b>Aceh</b>	<b>26</b>	<b>38</b>	<b>4</b>	<b>68</b>

Catatan/Note: ...

Sumber/Source: Badan Kependudukan dan Keluarga Berencana Nasional Provinsi Aceh/Population and Family Planning Board of Aceh Province



**Tabel**  
**Table** 4.2.27**Tempat Pelayanan Keluarga Berencana Berdasarkan Jenis Fasilitas Kesehatan Tingkat Pertama (FKTP) di Provinsi Aceh, 2021****Places for Family Planning Services by Type of First-Level Health Facility in Aceh Province, 2021**

Kabupaten/Kota Regency/ Municipality	Puskesmas	Praktek Dokter	Klinik Pratama	Rumah Sakit Tipe D Pratama	Praktik Mandiri Bidan (Setara Faskes)	Jumlah FKTP
(1)	(2)	(3)	(4)	(5)	(6)	
Simeulue	17	-	-	-	-	17
Aceh Singkil	15	1	1	-	1	18
Aceh Selatan	38	1	2	-	7	48
Aceh Tenggara	19	1	5	-	-	25
Aceh Timur	40	-	2	-	1	43
Aceh Tengah	16	-	19	-	6	41
Aceh Barat	13	-	9	1	3	26
Aceh Besar	29	-	1	-	15	45
Pidie	26	-	2	-	1	29
Bireuen	21	-	7	-	-	28
Aceh Utara	40	2	7	-	-	49
Aceh Barat Daya	16	-	-	-	-	16
Gayo Lues	12	-	8	-	-	20
Aceh Tamiang	15	3	4	-	-	22
Nagan raya	18	-	1	-	-	19
Aceh Jaya	12	-	-	-	-	12
Bener Meriah	16	-	2	-	-	18
Pidie Jaya	14	-	3	-	-	17
Banda Aceh	12	-	3	-	7	22
Sabang	8	-	2	-	-	10
Langsa	6	2	5	-	-	13
Lhokseumawe	7	1	3	-	-	11
Subulussalam	9	-	2	-	-	11
<b>Aceh</b>	<b>419</b>	<b>11</b>	<b>88</b>	<b>1</b>	<b>41</b>	<b>560</b>

Catatan/Note: ...

Sumber/Source: Badan Kependudukan dan Keluarga Berencana Nasional Provinsi Aceh/Population and Family Planning Board of Aceh Province

**Tabel 4.2.28** Tempat Pelayanan Keluarga Berencana Berdasarkan Jenis Jaringan di Provinsi Aceh, 2021  
**Table** Places for Family Planning Services by Type of Network in Aceh Province, 2021

Kabupaten/Kota Regency/Municipality	Jaringan Berdasarkan Jenis				Jejaring
	Pustu	Pusling	Polindes	Praktik Mandiri Bidan Jaringan	Praktik Bidan
(1)	(2)	(3)	(4)	(5)	(6)
Simeulue	105	-	22	4	131
Aceh Singkil	15	-	21	11	47
Aceh Selatan	54	-	63	32	149
Aceh Tenggara	6	-	3	14	23
Aceh Timur	55	1	218	6	280
Aceh Tengah	-	-	28	1	29
Aceh Barat	2	-	-	1	3
Aceh Besar	29	1	94	2	126
Pidie	45	-	15	14	74
Bireuen	42	-	227	44	313
Aceh Utara	45	-	52	9	106
Aceh Barat Daya	32	-	79	6	117
Gayo Lues	28	-	100	6	134
Aceh Tamiang	27	-	199	1	227
Nagan raya	1	-	1	-	2
Aceh Jaya	19	-	83	8	110
Bener Meriah	14	-	165	5	184
Pidie Jaya	7	-	56	-	63
Banda Aceh	15	-	14	8	37
Sabang	8	-	4	-	12
Langsa	2	-	42	2	46
Lhokseumawe	16	-	-	15	31
Subulussalam	-	1	81	12	94
<b>Aceh</b>	<b>567</b>	<b>3</b>	<b>1 567</b>	<b>201</b>	<b>2 338</b>

Catatan/Note: ...

Sumber/Source: Badan Kependudukan dan Keluarga Berencana Nasional Provinsi Aceh/Population and Family Planning Board of Aceh Province

### 4.3 PERUMAHAN DAN LINGKUNGAN HOUSING AND ENVIRONMENT

**Tabel 4.3.1** Distribusi Persentase Rumah Tangga Menurut Kabupaten/  
Kota dan Luas Lantai (m<sup>2</sup>) di Provinsi Aceh, 2021  
*Percentage Distribution of Household Population by Regency /  
Municipality and Floor Area (m<sup>2</sup>) in Aceh Province, 2021*

Kabupaten/Kota Regency/Municipality	Luas Lantai/Floor Area (m <sup>2</sup> )					Jumlah Total
	≤19	20–49	50–99	100–149	150+	
(1)	(2)	(3)	(4)	(5)	(6)	(7)
Simeulue	1,58	42,85	46,50	5,95	3,12	100,00
Aceh Singkil	1,03	34,01	47,10	11,37	6,49	100,00
Aceh Selatan	0,48	28,42	50,64	12,06	8,41	100,00
Aceh Tenggara	2,29	38,19	40,09	11,21	8,23	100,00
Aceh Timur	0,99	60,12	34,29	3,95	0,64	100,00
Aceh Tengah	2,19	31,62	44,55	13,47	8,16	100,00
Aceh Barat	0,52	29,28	42,45	15,20	12,55	100,00
Aceh Besar	0,50	38,32	37,95	15,47	7,77	100,00
Pidie	2,68	44,90	39,47	9,57	3,39	100,00
Bireuen	0,98	39,02	42,08	10,80	7,12	100,00
Aceh Utara	2,21	52,19	39,43	4,29	1,89	100,00
Aceh Barat Daya	0,30	25,91	45,72	17,26	10,81	100,00
Gayo Lues	2,16	33,59	41,46	17,54	5,24	100,00
Aceh Tamiang	2,17	41,93	45,88	8,10	1,92	100,00
Nagan raya	0,52	35,82	43,04	12,02	8,60	100,00
Aceh Jaya	3,37	43,93	43,23	7,13	2,35	100,00
Bener Meriah	1,74	29,87	47,25	14,38	6,76	100,00
Pidie Jaya	0,73	53,66	34,42	8,54	2,66	100,00
Banda Aceh	7,61	38,48	24,67	14,99	14,25	100,00
Sabang	4,01	39,95	35,79	13,48	6,77	100,00
Langsa	2,81	30,97	43,19	15,14	7,89	100,00
Lhokseumawe	2,17	36,01	37,10	12,76	11,96	100,00
Subulussalam	0,77	33,19	46,80	14,73	4,52	100,00
<b>Aceh</b>	<b>1,91</b>	<b>40,83</b>	<b>40,41</b>	<b>10,71</b>	<b>6,15</b>	<b>100,00</b>

Catatan/Note: ...

Sumber/Source: BPS, Survei Sosial Ekonomi Nasional (Susenas)/BPS-Statistics Indonesia, National Socioeconomic Survey

**Tabel 4.3.2** **Distribusi Persentase Rumah Tangga Menurut Kabupaten/ Kota dan Sumber Air Minum di Provinsi Aceh, 2021**  
**Percentage Distribution of Household Population by Regency/Municipality and Source of Drinking Water in Aceh Province, 2021**

Kabupaten/Kota Regency/Municipality	Leding <sup>1</sup> Piped Water <sup>1</sup>	Pompa Pumped Water	Air Dalam Kemasan <sup>2</sup> Bottled Water <sup>2</sup>	Sumur Terlindung Protected Well
(1)	(2)	(3)	(4)	(5)
Simeulue	0,47	2,96	69,32	10,19
Aceh Singkil	2,31	9,08	27,98	36,46
Aceh Selatan	3,96	21,06	17,03	26,47
Aceh Tenggara	3,35	12,49	16,35	8,91
Aceh Timur	9,60	10,38	34,23	30,05
Aceh Tengah	8,38	3,80	20,05	8,59
Aceh Barat	0,83	15,06	46,44	27,97
Aceh Besar	1,02	3,39	69,23	17,81
Pidie	0,94	11,15	33,83	44,78
Bireuen	18,75	1,20	25,99	48,39
Aceh Utara	14,33	9,32	18,56	50,52
Aceh Barat Daya	1,21	31,22	28,05	18,18
Gayo Lues	35,97	4,58	22,03	2,73
Aceh Tamiang	5,04	19,43	55,46	11,60
Nagan raya	0,00	21,66	23,84	34,48
Aceh Jaya	7,12	10,67	31,74	20,81
Bener Meriah	16,82	2,31	14,08	10,20
Pidie Jaya	13,94	6,35	27,09	47,32
Banda Aceh	6,34	0,00	92,92	0,75
Sabang	11,56	1,64	75,12	4,06
Langsa	5,09	11,01	80,66	1,91
Lhokseumawe	2,20	3,25	86,50	8,05
Subulussalam	6,40	8,43	14,83	31,20
<b>Aceh</b>	<b>7,72</b>	<b>9,34</b>	<b>39,24</b>	<b>26,76</b>

Lanjutan Tabel/Continued Table 4.3.2

Kabupaten/Kota Regency/Municipality	Sumur Tak Terlindung Unprotected Well	Mata Air Terlindung Protected Spring	Mata Air Tak Terlindung Unprotected Spring	Air Permukaan Surface Water
(1)	(6)	(7)	(8)	(9)
Simeulue	4,24	6,27	0,92	1,76
Aceh Singkil	7,93	4,02	3,03	4,72
Aceh Selatan	2,39	12,90	3,15	11,88
Aceh Tenggara	0,20	47,38	6,51	4,73
Aceh Timur	5,21	4,78	0,27	2,38
Aceh Tengah	1,98	50,80	4,89	1,42
Aceh Barat	2,74	5,65	0,16	0,09
Aceh Besar	2,46	2,42	0,11	3,23
Pidie	2,51	0,00	0,00	6,79
Bireuen	4,44	0,58	0,00	0,66
Aceh Utara	4,30	0,00	0,00	0,48
Aceh Barat Daya	1,25	17,88	0,31	1,89
Gayo Lues	2,56	21,41	9,73	0,98
Aceh Tamiang	6,13	0,48	0,07	1,73
Nagan raya	5,76	12,29	0,85	0,94
Aceh Jaya	3,88	18,72	5,48	1,57
Bener Meriah	1,61	47,18	3,42	3,15
Pidie Jaya	2,86	0,33	0,00	2,11
Banda Aceh	0,00	0,00	0,00	0,00
Sabang	0,00	6,73	0,00	0,00
Langsa	0,71	0,51	0,00	0,10
Lhokseumawe	0,00	0,00	0,00	0,00
Subulussalam	22,75	4,68	1,60	10,00
<b>Aceh</b>	<b>3,38</b>	<b>8,94</b>	<b>1,18</b>	<b>2,57</b>

Lanjutan Tabel/Continued Table 4.3.2

Kabupaten/Kota Regency/Municipality	Air Hujan Rainwater Collection	Lainnya Others	Jumlah Total
(1)	(10)	(11)	(12)
Simeulue	3,72	0,15	100,00
Aceh Singkil	4,30	0,18	100,00
Aceh Selatan	0,00	1,17	100,00
Aceh Tenggara	0,09	0,00	100,00
Aceh Timur	3,11	0,00	100,00
Aceh Tengah	0,09	0,00	100,00
Aceh Barat	1,06	0,00	100,00
Aceh Besar	0,00	0,33	100,00
Pidie	0,00	0,00	100,00
Bireuen	0,00	0,00	100,00
Aceh Utara	0,00	2,48	100,00
Aceh Barat Daya	0,00	0,00	100,00
Gayo Lues	0,00	0,00	100,00
Aceh Tamiang	0,06	0,00	100,00
Nagan raya	0,00	0,19	100,00
Aceh Jaya	0,00	0,00	100,00
Bener Meriah	1,23	0,00	100,00
Pidie Jaya	0,00	0,00	100,00
Banda Aceh	0,00	0,00	100,00
Sabang	0,00	0,89	100,00
Langsa	0,00	0,00	100,00
Lhokseumawe	0,00	0,00	100,00
Subulussalam	0,00	0,11	100,00
<b>Aceh</b>	<b>0,49</b>	<b>0,37</b>	<b>100,00</b>

Catatan/Note: <sup>1</sup> Leding meteran dan leding eceran/Metered piped and retail piped tap

<sup>2</sup> Air kemasan bermerek dan air isi ulang/Branded bottled and total refill water

Sumber/Source: BPS, Survei Sosial Ekonomi Nasional (Susenas)/BPS-Statistics Indonesia, National Socioeconomic Survey

**Tabel**  
**Table** 4.3.3**Distribusi Persentase Rumah Tangga Menurut Kabupaten/  
Kota dan Sumber Penerangan di Provinsi Aceh, 2021**  
*Percentage Distribution of Household Population by  
Regency/Municipality and Lighting Source in Aceh Province,  
2021*

Kabupaten/Kota Regency/Municipality	Listrik PLN State Electricity Company	Listrik Non-PLN Own Electricity Company	Bukan Listrik Non Electricity	Jumlah Total
(1)	(2)	(3)	(4)	(5)
Simeulue	98,97	0,54	0,49	100,00
Aceh Singkil	99,98	0,02	0,00	100,00
Aceh Selatan	99,88	0,12	0,00	100,00
Aceh Tenggara	100,00	0,00	0,00	100,00
Aceh Timur	99,60	0,40	0,00	100,00
Aceh Tengah	99,76	0,00	0,24	100,00
Aceh Barat	99,83	0,17	0,00	100,00
Aceh Besar	99,74	0,00	0,26	100,00
Pidie	99,90	0,00	0,10	100,00
Bireuen	99,27	0,28	0,44	100,00
Aceh Utara	99,86	0,00	0,14	100,00
Aceh Barat Daya	99,90	0,10	0,00	100,00
Gayo Lues	87,42	12,58	0,00	100,00
Aceh Tamiang	99,79	0,00	0,21	100,00
Nagan raya	99,88	0,12	0,00	100,00
Aceh Jaya	99,44	0,00	0,56	100,00
Bener Meriah	98,35	1,65	0,00	100,00
Pidie Jaya	99,83	0,00	0,17	100,00
Banda Aceh	100,00	0,00	0,00	100,00
Sabang	99,73	0,27	0,00	100,00
Langsa	100,00	0,00	0,00	100,00
Lhokseumawe	99,94	0,06	0,00	100,00
Subulussalam	99,42	0,58	0,00	100,00
<b>Aceh</b>	<b>99,50</b>	<b>0,38</b>	<b>0,13</b>	<b>100,00</b>

Catatan/Note: ...

Sumber/Source: BPS, Survei Sosial Ekonomi Nasional (Susenas)/BPS-Statistics Indonesia, National Socioeconomic Survey

**Tabel**  
**Table** 4.3.4

**Distribusi Persentase Rumah Tangga Menurut Kabupaten/ Kota dan Penggunaan Fasilitas Tempat Buang Air Besar di Provinsi Aceh, 2021**  
**Percentage Distribution of Household Population by Regency/Municipality and Type of Toilet Facility Used by The Household in Aceh Province, 2021**

Kabupaten/Kota Regency/Municipality	Sendiri Not Shared	Bersama/ Komunal Shared/ Communal	MCK Umum Public Facility	Tidak Menggunakan Not Using	Tidak ada No Facility	Jumlah Total
(1)	(2)	(3)	(4)	(5)	(6)	(7)
Simeulue	75,01	1,26	3,57	1,24	18,93	100,00
Aceh Singkil	82,17	5,77	3,24	0,00	8,82	100,00
Aceh Selatan	71,19	4,23	1,33	1,11	22,13	100,00
Aceh Tenggara	68,65	1,43	0,86	0,00	29,06	100,00
Aceh Timur	79,69	2,81	2,49	0,41	14,59	100,00
Aceh Tengah	90,76	3,00	3,51	0,00	2,73	100,00
Aceh Barat	91,71	1,42	0,41	0,00	6,46	100,00
Aceh Besar	84,37	3,22	7,57	0,00	4,84	100,00
Pidie	52,91	1,95	13,52	3,14	28,48	100,00
Bireuen	83,09	3,23	1,54	0,46	11,68	100,00
Aceh Utara	81,99	5,45	1,77	0,00	10,80	100,00
Aceh Barat Daya	75,85	0,00	1,88	0,31	21,96	100,00
Gayo Lues	62,46	0,56	3,80	0,56	32,62	100,00
Aceh Tamiang	91,41	4,51	0,16	0,00	3,93	100,00
Nagan raya	81,21	0,88	0,85	0,40	16,66	100,00
Aceh Jaya	79,20	4,26	6,71	0,00	9,83	100,00
Bener Meriah	95,28	1,04	0,78	0,25	2,64	100,00
Pidie Jaya	74,77	1,98	5,73	1,64	15,88	100,00
Banda Aceh	90,31	9,69	0,00	0,00	0,00	100,00
Sabang	91,80	2,74	3,07	0,00	2,39	100,00
Langsa	91,40	7,67	0,39	0,00	0,53	100,00
Lhokseumawe	90,14	6,26	0,99	0,29	2,32	100,00
Subulussalam	85,39	2,98	2,31	0,77	8,54	100,00
<b>Aceh</b>	<b>80,38</b>	<b>3,61</b>	<b>3,26</b>	<b>0,53</b>	<b>12,22</b>	<b>100,00</b>

Catatan/Note: ...

Sumber/Source: BPS, Survei Sosial Ekonomi Nasional (Susenas)/BPS-Statistics Indonesia, National Socioeconomic Survey



**Tabel**  
**Table** 4.3.5

**Distribusi Persentase Rumah Tangga Menurut Kabupaten/  
Kota dan Bahan Bakar Utama untuk Memasak di Provinsi  
Aceh, 2021**  
*Percentage Distribution of Household Population by  
Regency/Municipality and and Type of Cooking Fuel,  
2021*

Kabupaten/Kota Regency/Municipality	Listrik Electricity	Gas/Elpiji <sup>1</sup> Gas/LPG <sup>1</sup>	Minyak Tanah Kerosene	Arang/Briket Charcoal/ Briquet
(1)	(2)	(3)	(4)	(5)
Simeulue	2,08	2,18	81,50	0,00
Aceh Singkil	4,51	80,97	0,55	0,00
Aceh Selatan	0,14	86,31	0,00	0,00
Aceh Tenggara	0,39	94,81	0,79	0,00
Aceh Timur	0,00	93,69	0,00	0,21
Aceh Tengah	0,33	96,39	0,67	0,00
Aceh Barat	0,91	95,14	0,15	0,00
Aceh Besar	0,34	95,01	1,42	0,00
Pidie	0,40	92,65	1,31	0,00
Bireuen	0,35	93,55	0,84	0,17
Aceh Utara	0,14	97,74	0,00	0,00
Aceh Barat Daya	0,24	91,77	0,00	0,00
Gayo Lues	1,79	96,93	0,00	0,00
Aceh Tamiang	2,07	93,41	1,70	0,00
Nagan raya	0,70	96,62	0,00	0,00
Aceh Jaya	0,69	91,96	0,14	0,00
Bener Meriah	4,98	92,60	0,00	0,00
Pidie Jaya	0,53	97,01	0,32	0,00
Banda Aceh	3,33	84,27	1,24	0,00
Sabang	0,37	92,49	4,78	0,00
Langsa	1,57	94,05	2,52	0,00
Lhokseumawe	0,39	96,81	0,75	0,00
Subulussalam	0,67	91,99	0,00	0,00
<b>Aceh</b>	<b>0,93</b>	<b>91,89</b>	<b>2,09</b>	<b>0,03</b>

Lanjutan Tabel/Continued Table 4.3.5

Kabupaten/Kota Regency/Municipality	Kayu Wood	Lainnya <sup>2</sup> Others <sup>2</sup>	Jumlah Total
(1)	(6)	(7)	(8)
Simeulue	13,33	0,91	100,01
Aceh Singkil	13,97	0,00	100,00
Aceh Selatan	13,03	0,52	100,00
Aceh Tenggara	3,64	0,36	100,00
Aceh Timur	5,27	0,82	99,99
Aceh Tengah	2,49	0,12	100,00
Aceh Barat	3,74	0,06	100,00
Aceh Besar	2,23	1,01	100,00
Pidie	4,69	0,94	99,99
Bireuen	4,90	0,19	100,00
Aceh Utara	1,41	0,71	100,00
Aceh Barat Daya	7,63	0,35	100,00
Gayo Lues	0,97	0,31	100,00
Aceh Tamiang	1,63	1,19	100,00
Nagan raya	2,57	0,10	100,00
Aceh Jaya	5,07	2,14	100,00
Bener Meriah	1,48	0,93	100,00
Pidie Jaya	1,67	0,47	100,00
Banda Aceh	0,07	11,09	100,00
Sabang	0,05	2,31	100,00
Langsa	1,00	0,86	100,00
Lhokseumawe	0,33	1,73	100,01
Subulussalam	6,81	0,52	100,00
<b>Aceh</b>	<b>3,80</b>	<b>1,27</b>	<b>100,00</b>

Catatan/Note: <sup>1</sup> Elpiji 5,5 kg + elpiji 12 kg + elpiji 3 kg + gas kota/biogas/LPG 5,5 kg + LPG 12 kg + LPG 3 kg + natural gas/biogas

<sup>2</sup> Termasuk rumah tangga yang tidak memasak/Including households that do not cook

Sumber/Source: BPS, Survei Sosial Ekonomi Nasional (Susenas)/BPS-Statistics Indonesia, National Socioeconomic Survey

**Tabel**  
**Table** 4.3.6**Distribusi Persentase Rumah Tangga Menurut Kabupaten/  
Kota dan Status Penguasaan Bangunan Tempat Tinggal di  
Provinsi Aceh, 2021**  
*Percentage Distribution of Household Population by  
Regency/Municipality and Dwelling Ownership Status in  
Aceh Province, 2021*

<b>Kabupaten/Kota</b> <i>Regency/Municipality</i>	<b>Milik Sendiri</b> <i>Private</i>	<b>Kontrak/Sewa</b> <i>Lease/Rent</i>	<b>Lainnya</b> <i>Others</i>	<b>Jumlah</b> <i>Total</i>
(1)	(2)	(3)	(4)	(5)
Simeulue	89,23	2,72	8,05	100,00
Aceh Singkil	80,37	4,84	14,79	100,00
Aceh Selatan	88,00	1,88	10,12	100,00
Aceh Tenggara	69,61	7,77	22,62	100,00
Aceh Timur	85,20	2,13	12,66	100,00
Aceh Tengah	76,16	10,30	13,54	100,00
Aceh Barat	86,66	6,71	6,63	100,00
Aceh Besar	81,64	6,20	12,16	100,00
Pidie	76,90	2,64	20,46	100,00
Bireuen	87,40	4,40	8,20	100,00
Aceh Utara	89,97	1,92	8,11	100,00
Aceh Barat Daya	83,40	5,18	11,43	100,00
Gayo Lues	83,80	5,47	10,73	100,00
Aceh Tamiang	83,64	4,92	11,44	100,00
Nagan raya	86,72	5,00	8,27	100,00
Aceh Jaya	85,29	6,39	8,32	100,00
Bener Meriah	76,94	8,09	14,97	100,00
Pidie Jaya	84,89	1,61	13,51	100,00
Banda Aceh	46,51	33,54	19,95	100,00
Sabang	75,72	9,48	14,80	100,00
Langsa	67,20	15,93	16,87	100,00
Lhokseumawe	75,09	15,24	9,68	100,00
Subulussalam	81,75	8,10	10,15	100,00
<b>Aceh</b>	<b>80,51</b>	<b>6,86</b>	<b>12,63</b>	<b>100,00</b>

Catatan/Note: ...

Sumber/Source: BPS, Survei Sosial Ekonomi Nasional (Susenas)/BPS-Statistics Indonesia, National Socioeconomic Survey

**Tabel 4.3.7** **Distribusi Persentase Rumah Tangga Menurut Kabupaten/ Kota dan Jenis Lantai Terluas di Provinsi Aceh, 2021**  
**Percentage Distribution of Household Population by Regency/Municipality and Main Material of Dwelling Floor in Aceh Province, 2021**

Kabupaten/Kota Regency/Municipality	Bukan Tanah Not earth/sand	Tanah <sup>1</sup> Earth/sand <sup>1</sup>	Jumlah Total
(1)	(2)	(3)	(4)
Simeulue	97,78	2,22	100,00
Aceh Singkil	99,51	0,49	100,00
Aceh Selatan	99,03	0,97	100,00
Aceh Tenggara	97,78	2,22	100,00
Aceh Timur	92,87	7,13	100,00
Aceh Tengah	92,07	7,93	100,00
Aceh Barat	99,87	0,13	100,00
Aceh Besar	99,46	0,54	100,00
Pidie	97,50	2,50	100,00
Bireuen	95,75	4,25	100,00
Aceh Utara	92,28	7,72	100,00
Aceh Barat Daya	99,21	0,79	100,00
Gayo Lues	99,59	0,41	100,00
Aceh Tamiang	96,86	3,14	100,00
Nagan raya	99,30	0,70	100,00
Aceh Jaya	99,82	0,18	100,00
Bener Meriah	95,79	4,21	100,00
Pidie Jaya	96,92	3,08	100,00
Banda Aceh	99,85	0,15	100,00
Sabang	99,58	0,42	100,00
Langsa	97,98	2,02	100,00
Lhokseumawe	99,30	0,70	100,00
Subulussalam	98,37	1,63	100,00
<b>Aceh</b>	<b>96,84</b>	<b>3,16</b>	<b>100,00</b>

Catatan/Note: <sup>1</sup> Termasuk "lainnya"/Including "others"

Sumber/Source: BPS, Survei Sosial Ekonomi Nasional (Susenas)/BPS-Statistics Indonesia, National Socioeconomic Survey

**Tabel**  
**Table 4.3.8****Persentase Rumah Tangga yang Memiliki Akses Terhadap Sanitasi Layak Menurut Kabupaten/Kota di Provinsi Aceh, 2017–2021**  
*Percentage of Household Population by Regency/ Municipality and Improved Sanitation in Aceh Province, 2017–2021*

<b>Kabupaten/Kota</b> <i>Regency/Municipality</i>	<b>2017</b>	<b>2018</b>	<b>2019</b>	<b>2020</b>	<b>2021</b>
(1)	(2)	(3)	(4)	(5)	(6)
Simeulue	59,43	55,27	65,47	66,51	71,56
Aceh Singkil	60,05	63,53	73,54	64,22	69,56
Aceh Selatan	54,35	57,83	62,28	68,78	62,55
Aceh Tenggara	39,88	46,73	51,18	54,04	62,71
Aceh Timur	52,29	58,38	64,52	74,65	66,75
Aceh Tengah	62,61	55,43	79,99	81,26	90,58
Aceh Barat	73,65	76,80	78,28	83,45	89,60
Aceh Besar	80,62	84,99	85,94	87,51	87,40
Pidie	50,79	53,22	59,06	63,54	54,10
Bireuen	66,10	73,00	77,97	84,16	81,89
Aceh Utara	49,75	61,83	63,66	75,83	79,97
Aceh Barat Daya	36,30	37,07	54,96	50,27	65,71
Gayo Lues	30,33	36,75	44,52	43,32	47,63
Aceh Tamiang	72,50	79,61	80,34	84,61	87,45
Nagan raya	59,85	62,92	70,52	80,35	74,86
Aceh Jaya	75,01	71,91	82,13	83,27	81,60
Bener Meriah	68,02	60,80	79,84	84,12	86,69
Pidie Jaya	60,77	57,73	72,83	66,39	74,30
Banda Aceh	98,26	99,21	99,62	99,41	99,88
Sabang	83,69	91,65	89,71	89,20	92,25
Langsa	89,90	90,00	90,96	91,57	91,81
Lhokseumawe	82,82	89,83	91,00	88,07	93,10
Subulussalam	34,63	52,99	75,14	73,54	69,71
<b>Aceh</b>	<b>62,92</b>	<b>67,09</b>	<b>73,16</b>	<b>77,06</b>	<b>77,55</b>

Catatan/Note: ...

Sumber/Source: BPS, Survei Sosial Ekonomi Nasional (Susenas)/BPS-Statistics Indonesia, National Socioeconomic Survey

**Tabel**  
**Table** 4.3.9

**Persentase Rumah Tangga yang Memiliki Akses Terhadap Sumber Air Minum Layak Menurut Kabupaten/Kota di Provinsi Aceh, 2017–2021**  
**Percentage of Household Population by Regency/ Municipality and Improved Drinking Water in Aceh Province, 2017–2021**

Kabupaten/Kota Regency/Municipality	2017	2018	2019	2020	2021
(1)	(2)	(3)	(4)	(5)	(6)
Simeulue	69,30	67,42	83,27	79,79	87,45
Aceh Singkil	54,07	55,23	80,14	72,72	78,58
Aceh Selatan	56,09	45,42	82,27	80,44	79,65
Aceh Tenggara	67,57	69,53	78,03	90,92	86,71
Aceh Timur	51,67	52,54	74,04	74,67	83,16
Aceh Tengah	55,93	61,41	93,63	89,38	90,10
Aceh Barat	69,94	67,85	87,20	94,03	94,22
Aceh Besar	69,05	82,87	92,54	88,59	82,36
Pidie	58,68	59,06	87,21	90,35	89,24
Bireuen	60,80	60,91	93,98	91,32	93,53
Aceh Utara	57,25	53,42	75,57	86,25	91,09
Aceh Barat Daya	52,68	46,21	94,26	93,87	95,34
Gayo Lues	65,07	66,78	77,53	71,76	84,68
Aceh Tamiang	67,35	75,91	78,54	78,73	83,12
Nagan raya	61,39	70,60	86,94	93,32	90,13
Aceh Jaya	73,08	76,99	90,64	89,89	86,36
Bener Meriah	64,71	63,36	89,50	89,50	89,71
Pidie Jaya	62,53	70,24	88,89	93,18	93,46
Banda Aceh	97,71	97,23	98,79	98,85	99,37
Sabang	90,86	95,20	97,13	97,04	96,18
Langsa	87,18	88,61	98,21	99,13	97,14
Lhokseumawe	91,67	91,75	94,46	93,92	94,44
Subulussalam	35,42	34,03	45,51	64,28	60,87
<b>Aceh</b>	<b>64,85</b>	<b>66,48</b>	<b>85,81</b>	<b>87,66</b>	<b>88,79</b>

Catatan/Note: <sup>m</sup> Penghitungan dengan metode baru tidak memperhitungkan jarak ke TPAT/ Calculations using the new method do not take into account the distance to the TPAT

Sumber/Source: BPS, Survei Sosial Ekonomi Nasional (Susenas)/BPS-Statistics Indonesia, National Socioeconomic Survey

#### 4.4 KRIMINALITAS CRIME

**Tabel**  
**Table** 4.4.1

**Jumlah Kejahatan yang Dilaporkan, Risiko Penduduk Terkena Kejahatan per 100.000 Penduduk, Persentase Penyelesaian Kejahatan, dan Selang Waktu Terjadinya Kejahatan Menurut Kabupaten/Kota di Provinsi Aceh, 2018 - 2021**  
*Crime Total, Crime Rate per 100,000 Population, Clearance Rate, and Crime Clock by Regency/Municipality in Aceh Province, 2018 - 2021*

Kabupaten/Kota Regency/ Municipality	Jumlah Kejahatan yang Dilaporkan Crime Total				Risiko Penduduk Terjadi Tindak Pidana per 100.000 Penduduk Crime Rate per 100,000 Population			
	2018	2019	2020	2021	2018	2019	2020	2021
(1)	(2)	(3)	(4)	(5)	(6)	(7)	(8)	(9)
Simeulue	...	...	...	...	...	...	...	...
Aceh Singkil	...	...	...	...	...	...	...	...
Aceh Selatan	...	...	...	...	...	...	...	...
Aceh Tenggara	...	...	...	...	...	...	...	...
Aceh Timur	...	...	...	...	...	...	...	...
Aceh Tengah	...	...	...	...	...	...	...	...
Aceh Barat	...	...	...	...	...	...	...	...
Aceh Besar	...	...	...	...	...	...	...	...
Pidie	...	...	...	...	...	...	...	...
Bireuen	...	...	...	...	...	...	...	...
Aceh Utara	...	...	...	...	...	...	...	...
Aceh Barat Daya	...	...	...	...	...	...	...	...
Gayo Lues	...	...	...	...	...	...	...	...
Aceh Tamiang	...	...	...	...	...	...	...	...
Nagan raya	...	...	...	...	...	...	...	...
Aceh Jaya	...	...	...	...	...	...	...	...
Bener Meriah	...	...	...	...	...	...	...	...
Pidie Jaya	...	...	...	...	...	...	...	...
Banda Aceh	...	...	...	...	...	...	...	...
Sabang	...	...	...	...	...	...	...	...
Langsa	...	...	...	...	...	...	...	...
Lhokseumawe	...	...	...	...	...	...	...	...
Subulussalam	...	...	...	...	...	...	...	...
<b>Aceh</b>	...	...	...	...	...	...	...	...

Lanjutan Tabel/Continued Table 4.4.1

Kabupaten/Kota Regency/ Municipality	Persentase Penyelesaian Tindak Pidana Percentage of Crime Clearance				Selang Waktu Terjadinya Tindak Pidana Time Interval of Crime Occurance			
	2018	2019	2020	2021	2018	2019	2020	2021
(1)	(10)	(11)	(12)	(13)	(14)	(15)	(16)	(17)
Simeulue	...	...	...	...	...	...	...	...
Aceh Singkil	...	...	...	...	...	...	...	...
Aceh Selatan	...	...	...	...	...	...	...	...
Aceh Tenggara	...	...	...	...	...	...	...	...
Aceh Timur	...	...	...	...	...	...	...	...
Aceh Tengah	...	...	...	...	...	...	...	...
Aceh Barat	...	...	...	...	...	...	...	...
Aceh Besar	...	...	...	...	...	...	...	...
Pidie	...	...	...	...	...	...	...	...
Bireuen	...	...	...	...	...	...	...	...
Aceh Utara	...	...	...	...	...	...	...	...
Aceh Barat Daya	...	...	...	...	...	...	...	...
Gayo Lues	...	...	...	...	...	...	...	...
Aceh Tamiang	...	...	...	...	...	...	...	...
Nagan raya	...	...	...	...	...	...	...	...
Aceh Jaya	...	...	...	...	...	...	...	...
Bener Meriah	...	...	...	...	...	...	...	...
Pidie Jaya	...	...	...	...	...	...	...	...
Banda Aceh	...	...	...	...	...	...	...	...
Sabang	...	...	...	...	...	...	...	...
Langsa	...	...	...	...	...	...	...	...
Lhokseumawe	...	...	...	...	...	...	...	...
Subulussalam	...	...	...	...	...	...	...	...
<b>Aceh</b>	...	...	...	...	...	...	...	...

Catatan/Note: ...

Sumber/Source: Polda Provinsi Aceh/Indonesian National Police of Aceh Province



#### 4.4.2 Jumlah Hakim dan Non Hakim di Pengadilan Negeri dan Pengadilan Tinggi Provinsi Aceh, 2021

*Number Of Judges And Clerks By Court, 2021*

Tabel

Pengadilan Court	Hakim Judges	Panitera Clerks of Court	Jurusita	Rasio PNS/Non PNS
(1)	(2)	(3)	(4)	(5)
PT. Banda Aceh	23	19	-	36/17
PN. Banda Aceh	20	16	7	26/18
PN Lhokseumawe	9	5	2	8/10
PN Bireuen	7	6	-	9/14
PN Langsa	6	5	2	7/11
PN Sigli	9	8	-	8/13
PN Sabang	6	5	-	7/10
PN Calang	5	6	2	6/8
PN Meulaboh	7	6	1	8/9
PN Sinabang	6	3	-	7/12
PN Tapaktuan	6	6	-	7/9
PN Singkil	6	3	1	7/10
PN Lhoksukon	10	7	2	8/11
PN Idi	8	6	2	9/9
PN Kuala Simpang	8	6	3	8/12
PN Takengon	6	4	1	8/12
PN Kutacane	7	6	2	7/13
PN Blang Kejeran	5	5	1	6/10
PN Jantho	7	6	2	7/12
PN S.T. Redelong	5	4	-	8/10
PN Blang Pidie	7	5	1	11/8
PN Meureudu	8	4	1	8/8
PN Sukamamue	7	5	-	9/11
<b>Aceh</b>	<b>188</b>	<b>146</b>	<b>30</b>	<b>225/257</b>

Catatan/Note: ...

Sumber/Source: Pengadilan Tinggi Banda Aceh/State Court Justice of Banda Aceh

**Tabel 4.4.3** Jumlah Perkara Pidana yang Dilakukan Banding, Kasasi, Peninjauan Kembali dan Grasi dalam Lingkungan Pengadilan Tinggi dan Pengadilan Negeri, 2021  
*Number Of Criminal Cases Requested For Consideration, Appeal, Judicial Review and Grasi By Court Of Justice, 2021*

Pengadilan Court	Banding Request For Consideration	Kasasi Appeal	Peninjauan Kembali Judicial Review	Grasi Clemency
(1)	(2)	(3)	(4)	(5)
PN. Banda Aceh	83	26	2	-
PN Lhokseumawe	6	1	-	-
PN Bireuen	50	23	3	-
PN Langsa	26	7	-	-
PN Sigli	15	3	-	-
PN Sabang	10	3	-	-
PN Calang	9	5	-	-
PN Meulaboh	18	-	-	-
PN Sinabang	16	8	-	-
PN Tapaktuan	16	5	-	-
PN Singkil	11	4	-	-
PN Lhoksukon	42	32	2	-
PN Idi	39	30	1	-
PN Kuala Simpang	50	18	4	-
PN Takengon	15	6	-	-
PN Kutacane	17	6	-	-
PN Blang Kejeren	5	3	-	-
PN Jantho	60	22	-	-
PN S.T. Redelong	5	1	-	-
PN Blang Pidie	12	7	-	-
PN Meureudu	9	3	-	-
PN Sukamamue	5	7	-	-
<b>Aceh</b>	<b>519</b>	<b>220</b>	<b>12</b>	<b>-</b>

Catatan/Note: ...

Sumber/Source: Pengadilan Tinggi Banda Aceh/State Court Justice of Banda Aceh

**Tabel**  
**Table 4.4.4****Jumlah Perkara Perdata yang Melakukan Banding, Kasasi, dan Peninjauan Kembali dalam Lingkungan Pengadilan Tinggi dan Pengadilan Negeri, 2021**  
**Number Of Civil Cases Requested For Consideration, Appeal And Grasi By Court Of Justice, 2021**

Pengadilan Court	Banding Request For Consideration	Kasasi Appeal	Peninjauan Kembali Grasi
(1)	(2)	(3)	(4)
PN. Banda Aceh	28	17	-
PN Lhokseumawe	8	2	-
PN Bireuen	7	3	-
PN Langsa	4	2	-
PN Sigli	6	4	-
PN Sabang	-	-	-
PN Calang	1	1	-
PN Meulaboh	3	-	-
PN Sinabang	1	1	-
PN Tapaktuan	1	-	-
PN Singkil	6	4	1
PN Lhoksukon	7	-	-
PN Idi	7	4	1
PN Kuala Simpang	4	2	-
PN Takengon	9	2	-
PN Kutacane	2	-	-
PN Blang Kejeren	1	1	-
PN Jantho	13	3	-
PN S.T. Redelong	4	3	-
PN Blang Pidie	5	2	1
PN Meureudu	1	1	-
PN Sukamamue	6	-	-
<b>Aceh</b>	<b>124</b>	<b>52</b>	<b>3</b>

Catatan/Note: ...

Sumber/Source: Pengadilan Tinggi Banda Aceh/State Court Justice of Banda Aceh

**Tabel 4.4.5** Jumlah Perkara Pidana Biasa yang Diterima dan Putus Menurut Pengadilan, 2021  
**Number Of Common Criminal Cases Received And Solved By Court, 2021**

Pengadilan Court	Sisa Rest of 2020	Masuk Received 2021	Putus Solved 2021	Sisa Rest of 2021
(1)	(2)	(3)	(4)	(5)
PT. Banda Aceh	42	519	511	50
PN. Banda Aceh	63	460	462	61
PN Lhokseumawe	5	204	205	4
PN Bireuen	36	292	295	33
PN Langsa	17	251	259	9
PN Sigli	49	252	273	28
PN Sabang	1	64	65	-
PN Calang	-	58	54	4
PN Meulaboh	13	144	136	21
PN Sinabang	1	59	59	1
PN Tapaktuan	9	108	109	8
PN Singkil	12	129	127	14
PN Lhoksukon	41	356	389	8
PN Idi	46	229	250	25
PN Kuala Simpang	24	249	257	16
PN Takengon	16	139	146	9
PN Kutacane	24	224	238	10
PN Blang Kejeren	6	82	88	-
PN Jantho	91	242	284	49
PN S.T. Redelong	6	99	83	22
PN Blang Pidie	2	68	66	4
PN Meureudu	9	81	89	1
PN Sukamamue	14	87	84	17
<b>Aceh</b>	<b>527</b>	<b>4 396</b>	<b>4 529</b>	<b>394</b>

Catatan/Note: ...

Sumber/Sources: Pengadilan Tinggi Banda Aceh/State Court Justice of Banda Aceh

**Tabel**  
**Table** 4.4.6**Jumlah Perkara Pidana Anak yang Diterima dan Putus Menurut Pengadilan, 2021**  
**Number Of Child Criminal Cases Received And Solved By Court, 2021**

Pengadilan Court	Sisa Rest of 2020	Masuk Received 2021	Putus Solved 2021	Sisa Rest of 2021
(1)	(2)	(3)	(4)	(5)
PT. Banda Aceh	-	11	11	-
PN. Banda Aceh	-	12	12	-
PN Lhokseumawe	-	2	2	-
PN Bireuen	-	1	1	-
PN Langsa	-	10	10	-
PN Sigli	-	8	8	-
PN Sabang	-	-	-	-
PN Calang	-	-	-	-
PN Meulaboh	-	1	1	-
PN Sinabang	-	-	-	-
PN Tapaktuan	-	3	3	-
PN Singkil	1	3	4	-
PN Lhoksukon	-	1	1	-
PN Idi	1	4	5	-
PN Kuala Simpang	-	7	7	-
PN Takengon	-	8	8	-
PN Kutacane	-	4	4	-
PN Blang Kejeren	-	-	-	-
PN Jantho	-	2	2	-
PN S.T. Redelong	-	3	3	-
PN Blang Pidie	-	3	3	-
PN Meureudu	-	5	3	2
PN Sukamamue	-	-	-	-
<b>Aceh</b>	<b>2</b>	<b>88</b>	<b>88</b>	<b>2</b>

Catatan/Note: ...

Sumber/Sourse: Pengadilan Tinggi Banda Aceh/State Court Justice of Banda Aceh

**Tabel 4.4.7** Jumlah Perkara Pidana Cepat yang Diterima dan Putus Menurut Pengadilan, 2021  
**Table** *Number Of Brief Criminal Cases Received And Solved By Court, 2021*

Pengadilan Court	Sisa Rest of 2020	Masuk Received 2021	Putus Solved 2021	Sisa Rest of 2021
(1)	(2)	(3)	(4)	(5)
PN. Banda Aceh	-	18	18	-
PN Lhokseumawe	-	2	2	-
PN Bireuen	-	8	8	-
PN Langsa	-	13	13	-
PN Sigli	-	2	2	-
PN Sabang	-	-	-	-
PN Calang	-	-	-	-
PN Meulaboh	-	1	1	-
PN Sinabang	-	1	1	-
PN Tapaktuan	-	1	1	-
PN Singkil	-	1	1	-
PN Lhoksukon	-	1	1	-
PN Idi	-	13	13	-
PN Kuala Simpang	-	108	108	-
PN Takengon	-	-	-	-
PN Kutacane	-	-	-	-
PN Blang Kejeren	-	-	-	-
PN Jantho	-	5	5	-
PN S.T. Redelong	-	1	1	-
PN Blang Pidie	-	3	3	-
PN Meureudu	-	1	1	-
PN Sukamamue	-	2	2	-
<b>Aceh</b>	<b>-</b>	<b>181</b>	<b>181</b>	<b>-</b>

Catatan/Note: ...

Sumber/Source: Pengadilan Tinggi Banda Aceh/State Court Justice of Banda Aceh

**Tabel**  
**Table** 4.4.8**Jumlah Perkara Pidana Lalu Lintas dan Pidana Ringan yang Diterima dan Putus Menurut Pengadilan, 2021**  
**Number of Traffic Violation Cases and Misdemeanor Received and Solved by court, 2021**

Pengadilan Court	Sisa Rest of 2020	Masuk Received 2021	Putus Solved 2021	Sisa Rest of 2021
(1)	(2)	(3)	(4)	(5)
PN. Banda Aceh	-	5 594	5 582	12
PN Lhokseumawe	-	1 922	1 922	-
PN Bireuen	-	2 291	2 291	-
PN Langsa	-	1 511	1 511	-
PN Sigli	-	5 280	5 280	-
PN Sabang	-	249	249	-
PN Calang	-	461	461	-
PN Meulaboh	-	2 699	2 699	-
PN Sinabang	-	509	509	-
PN Tapaktuan	-	260	260	-
PN Singkil	-	1 591	1 591	-
PN Lhoksukon	-	1 752	1 752	-
PN Idi	-	2 264	2 264	-
PN Kuala Simpang	-	2 395	2 395	-
PN Takengon	-	2 173	2 173	-
PN Kutacane	-	1 146	1 146	-
PN Blang Kejeren	-	1 209	1 209	-
PN Jantho	-	1 874	1 874	-
PN S.T. Redelong	-	133	133	-
PN Blang Pidie	-	531	531	-
PN Meureudu	-	1 172	1 172	-
PN Sukamamue	-	1 404	1 404	-
<b>Aceh</b>	<b>-</b>	<b>38 420</b>	<b>38 408</b>	<b>12</b>

Catatan/Note: ...

Sumber/Source: Pengadilan Tinggi Banda Aceh/State Court Justice of Banda Aceh

**Tabel 4.4.9** Jumlah Perkara Pidana Korupsi yang Diterima dan Putus Menurut Pengadilan, 2021  
**Table** *Number Of Corruption Received And Solved By Court, 2021*

Pengadilan Court	Sisa Rest of 2020	Masuk Received 2021	Putus Solved 2021	Sisa Rest of 2021
(1)	(2)	(3)	(4)	(5)
PT. Banda Aceh	2	24	23	3
PN. Banda Aceh	10	57	55	12
<b>Aceh</b>	12	81	78	15

Catatan/Note: ...

Sumber/Source: Pengadilan Tinggi Banda Aceh/State Court Justice of Banda Aceh



**Tabel**  
**Table** 4.4.10**Jumlah Perkara Perdata Gugatan yang Diterima dan Putus Menurut Pengadilan, 2021**  
**Number Of Lawsuit Of Civil Cases Received And Solved By Court, 2021**

Pengadilan Court	Sisa Rest of 2020	Masuk Received 2021	Putus Solved 2021	Sisa Rest of 2021
(1)	(2)	(3)	(4)	(5)
PT. Banda Aceh	20	124	136	8
PN. Banda Aceh	23	56	60	19
PN Lhokseumawe	4	10	11	3
PN Bireuen	5	9	12	2
PN Langsa	6	14	16	4
PN Sigli	4	17	14	7
PN Sabang	1	4	4	1
PN Calang	3	1	3	1
PN Meulaboh	3	6	7	2
PN Sinabang	2	6	7	1
PN Tapaktuan	2	10	6	6
PN Singkil	8	19	22	5
PN Lhoksukon	7	16	15	8
PN Idi	6	7	12	1
PN Kuala Simpang	2	8	6	4
PN Takengon	11	16	22	5
PN Kutacane	2	15	14	3
PN Blang Kejeren	2	1	3	-
PN Jantho	9	23	22	10
PN S.T. Redelong	2	6	6	2
PN Blang Pidie	4	8	9	3
PN Meureudu	-	6	5	1
PN Sukamamue	1	12	7	6
<b>Aceh</b>	127	394	419	102

Catatan/Note: ...

Sumber/Sourse: Pengadilan Tinggi Banda Aceh/State Court Justice of Banda Aceh

**Tabel 4.4.11** Jumlah Perkara Perdata Permohonan yang Diterima dan Putus Menurut Pengadilan, 2021  
**Table** *Number Of Plea Of Civil Cases Received And Solved By Court, 2021*

Pengadilan Court	Sisa Rest of 2020	Masuk Received 2021	Putus Solved 2021	Sisa Rest of 2021
(1)	(2)	(3)	(4)	(5)
PN. Banda Aceh	1	137	135	3
PN Lhokseumawe	-	91	91	-
PN Bireuen	2	103	105	-
PN Langsa	-	68	68	-
PN Sigli	-	258	257	1
PN Sabang	-	26	26	-
PN Calang	-	22	22	-
PN Meulaboh	-	58	57	1
PN Sinabang	20	21	40	1
PN Tapaktuan	-	27	27	-
PN Singkil	-	13	12	1
PN Lhoksukon	-	147	147	-
PN Idi	-	83	80	3
PN Kuala Simpang	-	83	80	3
PN Takengon	-	28	28	-
PN Kutacane	-	21	21	-
PN Blang Kejeren	-	5	5	-
PN Jantho	17	78	95	-
PN S.T. Redelong	-	16	16	-
PN Blang Pidie	-	28	28	-
PN Meureudu	-	71	70	1
PN Sukamamue	-	17	17	-
<b>Aceh</b>	<b>40</b>	<b>1 401</b>	<b>1 427</b>	<b>14</b>

Catatan/Note: ...

Sumber/Source: Pengadilan Tinggi Banda Aceh/State Court Justice of Banda Aceh

**Tabel**  
**Table** 4.4.12**Jumlah Perkara Perdata PHI yang Diterima dan Putus  
Menurut Pengadilan, 2021**  
*Number Of PHI of Civil Cases Received And Solved By Court,  
2021*

<b>Pengadilan Court</b>	<b>Sisa Rest of 2020</b>	<b>Masuk Received 2021</b>	<b>Putus Solved 2021</b>	<b>Sisa Rest of 2021</b>
(1)	(2)	(3)	(4)	(5)
PN. Banda Aceh	7	12	19	-
<b>Aceh</b>	<b>7</b>	<b>12</b>	<b>19</b>	<b>-</b>

Catatan/Note: ...

Sumber/Source: Pengadilan Tinggi Banda Aceh/State Court Justice of Banda Aceh

**Tabel 4.4.13** Jumlah Perkara Banding yang Diterima Menurut Jenis Perkara pada Mahkamah Syar'iyah Aceh, 2020  
**Table 4.4.13** Number Of Cases Reported By Type Of Case At Mahkamah Syar'iyah Aceh, 2020

Kabupaten/Kota Regency/Municipality	Izin Poligami Polygami License	Pencegahan Perkawinan Married Prevention	Perkawinan Married		Kelaian Suami-Istri Married Couple Carelessness
			Penolakan Rejection	Pembatalan Kawin Married abrogation	
(1)	(2)	(3)	(4)	(5)	(6)
Simeulue	-	-	-	-	-
Aceh Singkil	1	-	-	-	-
Aceh Selatan	-	-	-	-	-
Aceh Tenggara	-	-	-	-	-
Aceh Timur	1	-	-	-	-
Aceh Tengah	12	-	-	-	-
Aceh Barat	-	-	-	-	-
Aceh Besar	2	-	-	-	-
Pidie	2	-	-	-	-
Bireuen	-	-	-	-	-
Aceh Utara	1	-	-	-	-
Aceh Barat Daya	-	-	-	-	7
Gayo Lues	1	-	-	-	-
Aceh Tamiang	-	-	-	-	-
Nagan raya	-	-	-	-	-
Aceh Jaya	-	-	-	-	-
Bener Meriah	-	-	-	-	-
Pidie Jaya	-	-	-	-	-
Banda Aceh	1	-	-	2	-
Sabang	-	-	-	-	-
Langsa	-	-	-	-	-
Lhokseumawe	-	-	-	-	-
Subulussalam	-	-	-	-	3
<b>Aceh</b>	<b>21</b>	<b>-</b>	<b>-</b>	<b>2</b>	<b>10</b>

Lanjutan Tabel/*Continued Table* 4.4.13

Kabupaten/Kota <i>Regency/Municipality</i>	Cerai Talak <i>Divorce</i>	Cerai Gugat <i>Charge divorce</i>	Perkawinan <i>Married</i>		
			Harta Bersama <i>Common Property</i>	Penguasaan Anak <i>Child Control</i>	Nafkah Anak oleh Ibu <i>Living by Mother</i>
(1)	(7)	(8)	(9)	(10)	(11)
Simeulue	19	69	-	1	-
Aceh Singkil	42	83	1	-	-
Aceh Selatan	48	171	2	3	-
Aceh Tenggara	69	202	1	-	-
Aceh Timur	90	331	3	1	-
Aceh Tengah	124	263	4	2	-
Aceh Barat	68	125	-	-	-
Aceh Besar	81	234	6	-	-
Pidie	103	346	4	-	-
Bireuen	101	278	2	2	-
Aceh Utara	156	553	-	-	-
Aceh Barat Daya	45	121	-	-	-
Gayo Lues	32	48	-	-	-
Aceh Tamiang	105	386	1	-	-
Nagan raya	48	106	-	-	-
Aceh Jaya	29	82	-	-	-
Bener Meriah	94	185	5	-	-
Pidie Jaya	31	135	1	-	-
Banda Aceh	90	236	2	-	-
Sabang	14	44	1	-	-
Langsa	65	255	3	2	-
Lhokseumawe	84	220	6	-	-
Subulussalam	20	59	1	-	-
<b>Aceh</b>	<b>1 558</b>	<b>4 532</b>	<b>43</b>	<b>11</b>	<b>-</b>

Lanjutan Tabel/Continued Table 4.4.13

Kabupaten/Kota Regency/Municipality	Hak-hak Bekas Istri Ex-Wife Rights	Pengesahaan Anak Child Adoption	Perkawinan Married	Kewarisan Inheritance	Wasiat Will
			Pencabutan Kekuasaan Orangtua Revocation of Parents Power		
(1)	(12)	(13)	(14)	(15)	(16)
Simeulue	-	-	-	2	-
Aceh Singkil	-	-	-	1	-
Aceh Selatan	-	-	-	1	-
Aceh Tenggara	-	2	-	1	-
Aceh Timur	-	-	-	-	-
Aceh Tengah	-	-	-	1	-
Aceh Barat	-	-	-	-	-
Aceh Besar	-	-	-	9	-
Pidie	-	-	-	8	-
Bireuen	-	-	-	-	-
Aceh Utara	-	-	-	-	-
Aceh Barat Daya	-	-	-	2	-
Gayo Lues	-	-	-	-	-
Aceh Tamiang	-	-	-	-	-
Nagan raya	-	-	-	1	1
Aceh Jaya	-	-	-	-	-
Bener Meriah	-	-	-	-	-
Pidie Jaya	-	1	-	4	-
Banda Aceh	1	-	-	4	-
Sabang	-	-	-	-	-
Langsa	-	-	-	-	-
Lhokseumawe	-	-	-	1	-
Subulussalam	-	-	-	-	-
<b>Aceh</b>	<b>1</b>	<b>3</b>	<b>-</b>	<b>35</b>	<b>1</b>

Lanjutan Tabel/*Continued Table* 4.4.13

Kabupaten/Kota <i>Regency/Municipality</i>	Perkawinan <i>Married</i>				Jumlah <i>Total</i>
	Hibah <i>Grant</i>	Wakaf <i>Benefaction</i>	Sedekah <i>Alms</i>	Lainnya <i>Others</i>	
(1)	(17)	(18)	(19)	(20)	(21)
Simeulue	-	-	-	-	91
Aceh Singkil	-	-	-	5	133
Aceh Selatan	-	-	-	2	227
Aceh Tenggara	-	-	-	-	275
Aceh Timur	-	-	-	-	426
Aceh Tengah	-	-	-	1	407
Aceh Barat	1	-	-	-	194
Aceh Besar	-	1	-	9	342
Pidie	1	-	-	1	465
Bireuen	-	-	-	-	383
Aceh Utara	-	-	-	8	718
Aceh Barat Daya	-	-	-	3	178
Gayo Lues	-	-	-	-	81
Aceh Tamiang	-	-	-	-	492
Nagan raya	-	-	-	-	156
Aceh Jaya	-	-	-	3	114
Bener Meriah	-	-	-	1	285
Pidie Jaya	-	-	-	1	173
Banda Aceh	-	-	-	1	337
Sabang	-	-	-	-	59
Langsa	-	-	-	1	326
Lhokseumawe	-	-	6	4	321
Subulussalam	-	-	-	1	84
<b>Aceh</b>	<b>2</b>	<b>1</b>	<b>6</b>	<b>41</b>	<b>6 267</b>

Catatan/Note: ...

Sumber/Source: Mahkamah Syar'iyah Aceh / Mahkamah Syar'iyah of Aceh

**Tabel**  
**Table** 4.4.14

**Jumlah Kasus Penyebab Terjadinya Perceraian pada  
Mahkamah Syar'iyah berdasarkan Kabupaten/Kota di  
Provinsi Aceh, 2020**  
*Number Of Cases That Causing Divorces at Mahkamah  
Syar'iyah by Regency/Municipality in Aceh Province,  
2020*

Kabupaten/Kota Regency/Municipality	Moral Morality				KDRT
	Zina	Mabuk	Madat	Judi	
(1)	(2)	(3)	(4)	(5)	(6)
Simeulue	-	-	-	-	-
Aceh Singkil	-	-	-	-	-
Aceh Selatan	-	-	-	-	-
Aceh Tenggara	-	2	-	6	11
Aceh Timur	-	-	-	-	19
Aceh Tengah	1	-	1	-	11
Aceh Barat	-	-	-	-	6
Aceh Besar	-	-	-	-	7
Pidie	-	-	1	-	14
Bireuen	-	-	1	-	6
Aceh Utara	-	-	2	-	1
Aceh Barat Daya	-	-	-	1	2
Gayo Lues	-	-	-	-	-
Aceh Tamiang	-	-	-	-	-
Nagan raya	-	2	-	3	16
Aceh Jaya	-	-	-	1	4
Bener Meriah	-	1	-	-	3
Pidie Jaya	-	-	-	-	6
Banda Aceh	-	-	-	1	10
Sabang	-	-	-	-	2
Langsa	-	3	-	-	-
Lhokseumawe	1	-	-	-	5
Subulussalam	-	1	-	1	4
<b>Aceh</b>	<b>2</b>	<b>9</b>	<b>5</b>	<b>13</b>	<b>127</b>



Lanjutan Tabel/*Continued Table* 4.4.14

Kabupaten/Kota <i>Regency/Municipality</i>	Meninggalkan Kewajiban No Longer Committed			Cacat Badan	Perselisihan dan Pertengkaran Terus Menerus
	Meninggalkan Salah Satu Pihak	Di Hukum Penjara	Poligami		
(1)	(7)	(8)	(9)	(10)	(11)
Simeulue	21	-	-	-	58
Aceh Singkil	27	-	-	-	102
Aceh Selatan	70	-	-	1	141
Aceh Tenggara	6	-	-	-	223
Aceh Timur	22	12	-	-	305
Aceh Tengah	47	2	1	2	314
Aceh Barat	30	2	-	-	151
Aceh Besar	81	3	5	-	249
Pidie	151	6	4	-	245
Bireuen	51	11	-	1	335
Aceh Utara	78	3	-	-	533
Aceh Barat Daya	46	1	-	-	114
Gayo Lues	-	-	-	-	55
Aceh Tamiang	16	6	-	-	413
Nagan raya	36	4	6	3	91
Aceh Jaya	43	1	4	-	61
Bener Meriah	13	7	-	2	227
Pidie Jaya	49	8	3	3	85
Banda Aceh	43	4	-	-	251
Sabang	-	-	-	-	56
Langsa	50	-	-	-	263
Lhokseumawe	55	4	-	-	229
Subulussalam	8	-	-	1	46
<b>Aceh</b>	<b>943</b>	<b>74</b>	<b>23</b>	<b>13</b>	<b>4 547</b>

Lanjutan Tabel/Continued Table 4.4.14

Kabupaten/Kota Regency/Municipality	Kawin Paksa	Berselisih Dispute			Jumlah Total
		Murtad	Ekonomi	Lain-lain	
(1)	(12)	(13)	(14)	(15)	(16)
Simeulue	-	-	1	-	80
Aceh Singkil	-	1	-	-	130
Aceh Selatan	-	-	-	9	221
Aceh Tenggara	-	-	10	-	258
Aceh Timur	-	-	52	11	421
Aceh Tengah	-	-	8	-	387
Aceh Barat	-	2	6	-	197
Aceh Besar	-	-	17	-	362
Pidie	-	-	10	-	431
Bireuen	-	-	3	-	408
Aceh Utara	-	-	24	-	641
Aceh Barat Daya	-	-	26	-	190
Gayo Lues	-	-	23	-	78
Aceh Tamiang	5	-	51	-	491
Nagan raya	-	-	14	1	176
Aceh Jaya	-	-	7	-	121
Bener Meriah	2	-	24	-	279
Pidie Jaya	-	-	12	-	166
Banda Aceh	-	-	13	-	322
Sabang	-	-	-	-	58
Langsa	-	-	4	-	320
Lhokseumawe	-	-	10	-	304
Subulussalam	-	-	13	-	74
<b>Aceh</b>	<b>7</b>	<b>3</b>	<b>328</b>	<b>21</b>	<b>6 115</b>

Catatan/Note: ...

Sumber/Source: Mahkamah Syar'iyah Aceh / Mahkamah Syar'iyah of Aceh

**Tabel**  
**Table** 4.4.15

**Jumlah Perkara Banding yang Diterima dan Jenis  
Penyelesaian pada Mahkamah Syar'iyah Aceh, 2020**  
**Number Of Cases Reported And Types Of Settlement At  
Mahkamah Syar'iyah Aceh, 2020**

Kabupaten/Kota Regency/Municipality	Sisa Tahun Lalu Remainder year before	Masuk Accetance	Dicabut With drawed	Dikabulkan Approved
(1)	(2)	(3)	(4)	(5)
Simeulue	1	170	10	41
Aceh Singkil	1	220	8	63
Aceh Selatan	10	686	18	362
Aceh Tenggara	2	437	38	100
Aceh Timur	12	588	72	49
Aceh Tengah	38	765	71	240
Aceh Barat	16	533	31	230
Aceh Besar	20	638	40	139
Pidie	34	1 501	118	816
Bireuen	44	675	71	117
Aceh Utara	63	1 264	63	408
Aceh Barat Daya	9	292	15	91
Gayo Lues	-	743	11	589
Aceh Tamiang	4	598	34	53
Nagan raya	8	311	21	114
Aceh Jaya	-	284	19	136
Bener Meriah	24	634	20	224
Pidie Jaya	11	384	48	131
Banda Aceh	52	756	102	80
Sabang	1	94	10	11
Langsa	11	439	33	38
Lhokseumawe	26	537	62	96
Subulussalam	-	148	15	40
<b>Aceh</b>	<b>387</b>	<b>12 697</b>	<b>930</b>	<b>4 168</b>

Lanjutan Tabel/Continued Table 4.4.15

Kabupaten/Kota Regency/Municipality	Ditolak Rejected	Tidak Dapat Diterima Unacceptable	Di Gugurkan Dropped	Dicoret Erased
(1)	(6)	(7)	(8)	(9)
Simeulue	2	-	3	-
Aceh Singkil	4	3	-	-
Aceh Selatan	9	17	20	-
Aceh Tenggara	1	5	4	1
Aceh Timur	1	3	11	4
Aceh Tengah	8	6	9	1
Aceh Barat	14	12	11	2
Aceh Besar	25	7	6	4
Pidie	10	2	50	4
Bireuen	30	40	4	1
Aceh Utara	5	3	6	5
Aceh Barat Daya	1	2	2	-
Gayo Lues	5	-	40	8
Aceh Tamiang	2	-	3	-
Nagan raya	6	-	1	-
Aceh Jaya	2	-	3	-
Bener Meriah	30	14	69	-
Pidie Jaya	4	7	13	-
Banda Aceh	13	40	14	3
Sabang	1	2	2	1
Langsa	5	4	3	1
Lhokseumawe	4	13	6	-
Subulussalam	2	1	2	-
<b>Aceh</b>	<b>184</b>	<b>181</b>	<b>282</b>	<b>35</b>

Catatan/Note: ...

Sumber/Source: Mahkamah Syar'iyah Aceh / Mahkamah Syar'iyah of Aceh

**Tabel**  
**Table** 4.4.16**Jumlah Perkara Jinayat yang Diputus pada Mahkamah  
Syar'iyah, 2020**  
**Number Of Cases Of Jinayat Solved At Mahkamah Syar'iyah,  
2020**

Kabupaten/Kota <i>Regency/Municipality</i>	Sisa Tahun Lalu <i>Remainder year before</i>	Perkara yang di Terima Cases are Accepted	Jumlah Total	Putus	Sisa
(1)	(2)	(3)	(4)	(5)	(6)
Simeulue	-	8	8	8	-
Aceh Singkil	-	12	12	12	-
Aceh Selatan	-	17	17	17	-
Aceh Tenggara	-	12	12	12	-
Aceh Timur	-	19	19	15	4
Aceh Tengah	-	23	23	22	1
Aceh Barat	-	14	14	12	2
Aceh Besar	2	23	25	21	4
Pidie	-	16	16	16	-
Bireuen	-	4	4	4	-
Aceh Utara	1	15	16	15	1
Aceh Barat Daya	-	3	3	3	-
Gayo Lues	-	4	4	4	-
Aceh Tamiang	-	26	26	26	-
Nagan raya	-	5	5	5	-
Aceh Jaya	-	6	6	6	-
Bener Meriah	-	8	8	8	-
Pidie Jaya	-	2	2	2	-
Banda Aceh	-	28	28	28	-
Sabang	-	1	1	1	-
Langsa	-	10	10	10	-
Lhokseumawe	2	9	11	11	-
Subulussalam	2	9	11	11	-
<b>Aceh</b>	<b>7</b>	<b>274</b>	<b>281</b>	<b>269</b>	<b>12</b>

Catatan/Note: ...

Sumber/Source: Mahkamah Syar'iyah Aceh / Mahkamah Syar'iyah of Aceh

**Tabel 4.4.17** Jumlah Perkara Banding Jinayat yang Diputus pada Mahkamah Syar'iyah, 2020  
**Number Of Cases Reported Of Jinayat Solved At Mahkamah Syar'iyah, 2020**

Kabupaten/Kota Regency/Municipality	Sisa Tahun Lalu Remainder year before	Perkara yang di Terima Cases are Accepted	Jumlah Total	Putus	Sisa
(1)	(2)	(3)	(4)	(5)	(6)
Simeulue	-	-	-	-	-
Aceh Singkil	-	1	1	1	-
Aceh Selatan	-	4	4	4	-
Aceh Tenggara	-	1	1	1	-
Aceh Timur	-	-	-	-	-
Aceh Tengah	-	8	8	8	-
Aceh Barat	-	-	-	-	-
Aceh Besar	-	2	2	2	-
Pidie	-	2	2	2	-
Bireuen	-	-	-	-	-
Aceh Utara	-	2	2	2	-
Aceh Barat Daya	-	-	-	-	-
Gayo Lues	-	-	-	-	-
Aceh Tamiang	-	-	-	-	-
Nagan raya	-	1	1	1	-
Aceh Jaya	-	-	-	-	-
Bener Meriah	-	1	1	1	-
Pidie Jaya	-	-	-	-	-
Banda Aceh	-	2	2	2	-
Sabang	-	1	1	1	-
Langsa	-	-	-	-	-
Lhokseumawe	-	3	3	3	-
Subulussalam	-	2	2	2	-
<b>Aceh</b>	-	<b>30</b>	<b>30</b>	<b>30</b>	-

Catatan/Note: ...

Sumber/Source: Mahkamah Syar'iyah Aceh / Mahkamah Syar'iyah of Aceh

**Tabel**  
**Table** 4.4.18

**Jumlah Penyelesaian Perkara yang Ditangani Satuan  
Polisi Pamong Praja dan Wilayahul Hisbah Provinsi Aceh  
Menurut Jenis Kasus, 2017-2021**  
*Number Of Cases Handled By Civil Service Police Force And  
Wilayatul Hisbah Province Of Aceh By Type Of Cases, 2017-  
2021*

<b>Kabupaten/Kota</b> <i>Regency/Municipality</i>	<b>2017</b>	<b>2018</b>	<b>2019</b>	<b>2020</b>	<b>2021</b>
(1)	(2)	(3)	(4)	(5)	(6)
Pembinaan di tempat Coaching at the scene	1 158	31	-	-	...
Pembinaan di kantor Coaching at the office	688	7	31	8	...
Penyelesaian Adat Completion by tradition	22	4	-	-	...
Pelimpahan Polda Aceh bagian PPA	...	...	...	2	...
Tahap Jaksa/P21 Stage of the Prosecution	70	28	35	25	...
Putusan Makamah Court Decision	5	24	30	...	...
<b>Aceh</b>	<b>1 943</b>	<b>94</b>	<b>99</b>	<b>35</b>	<b>...</b>

Catatan/Note: ...

Sumber/Source: Satuan Polisi Pamong Praja dan Wilayahul Hisbah / *Civil Service Police Force and Wilayatul Hisbah*

**Tabel**  
**Table** 4.4.19

**Jumlah Penyelesaian Perkara yang Ditangani Satuan Polisi Pamong Praja dan Wilayahul Hisbah Provinsi Aceh Menurut Jenis Kasus, 2017-2021**  
**Number Of Cases Handled By Civil Service Police Force And Wilayahul Hisbah Province Of Aceh By Type Of Cases, 2017-2021**

Jenis Kasus Type of Cases	2017	2018	2019	2020	2021
(1)	(2)	(3)	(4)	(5)	(6)
Qanun 11 Tahun 2002 (Aqidah, Ibadah & Syariat Islam)	181	6	-	-	...
Qanun 12 Tahun 2003 (khamar)	8	-	12	-	...
Qanun 13 Tahun 2003 (Maisir/Perjudian)	3	9	4	-	...
Qanun 14 Tahun 2003 (Khalwat/Mesum)	33	26	8	-	...
Pasal 25 Ayat 1 (Ikhtilat)	108	23	25	26	...
Pasal 25 Ayat 1 Jo. Pasal 26 Ayat 1 (Ikhtilat dengan Anak di Bawah Umur)	3	1	3	2	...
Pasal 23 Ayat 2 Jo. Pasal 25 Ayat 2 (Penyedia Tempat Ikhtilat)	1	3	1	-	...
Pasal 48 (Pemeriksaan)	1	-	-	-	...
Pasal 63 Ayat 1 (Liwath)	2	2	-	-	...
Disiplin PNS	1	31	31	-	...
Disiplin Anak Sekolah	125	-	-	-	...
Pelanggaran Trantibum	180	-	-	-	...
Perda No.5 Tahun 2000	-	-	13	-	...
<b>Aceh</b>	<b>646</b>	<b>114</b>	<b>97</b>	<b>28</b>	<b>...</b>

Catatan/Note: ...

Sumber/Source: Satuan Polisi Pamong Praja dan Wilayahul Hisbah / Civil Service Police Force and Wilayahul Hisbah



#### 4.5 AGAMA DAN SOSIAL LAINNYA RELIGION AND OTHER SOCIAL AFFAIRS

**Tabel 4.5.1** Jumlah Jemaah Haji yang Diberangkatkan<sup>1</sup> ke Tanah Suci Mekah Menurut Kabupaten/Kota di Provinsi Aceh, 2019–2021  
*Number of Hajj Pilgrims Departured<sup>1</sup> to the Holyland of Mecca by Regency/Municipality in Aceh Province, 2019–2021*

Kabupaten/Kota Regency/Municipality	2019	2020	2021
(1)	(2)	(3)	(4)
Simeulue	17	-	-
Aceh Singkil	30	-	-
Aceh Selatan	143	-	-
Aceh Tenggara	81	-	-
Aceh Timur	202	-	-
Aceh Tengah	139	-	-
Aceh Barat	213	-	-
Aceh Besar	531	-	-
Pidie	469	-	-
Bireuen	291	-	-
Aceh Utara	537	-	-
Aceh Barat Daya	83	-	-
Gayo Lues	72	-	-
Aceh Tamiang	109	-	-
Nagan raya	162	-	-
Aceh Jaya	56	-	-
Bener Meriah	82	-	-
Pidie Jaya	210	-	-
Banda Aceh	641	-	-
Sabang	55	-	-
Langsa	211	-	-
Lhokseumawe	268	-	-
Subulussalam	5	-	-
<b>Aceh</b>	<b>4 607</b>	<b>-</b>	<b>-</b>

Catatan/Note: <sup>1</sup> Melalui Kementerian Agama/Managed by Ministry of Religious Affairs

Sumber/Source: Kementerian Agama RI, Direktorat Jenderal Penyelenggaraan Haji dan Umrah/Ministry of Religious Affairs, Directorate General of the Organization of Hajj and Umrah

**Tabel 4.5.2** **Nikah, Talak dan Cerai di Provinsi Aceh, 2019-2021**  
**Table** **Number of Marriages and Divorces di Provinsi Aceh, 2019-2021**

Kabupaten/Kota Regency/Municipality	Nikah <sup>1,2,3</sup> / Marriages <sup>1,2,3</sup>		
	2019	2020	2021
(1)	(2)	(3)	(4)
Simeulue	614	636	571
Aceh Singkil	809	839	888
Aceh Selatan	2 114	2 215	2 314
Aceh Tenggara	1 578	1 425	1 353
Aceh Timur	3 811	3 166	3 398
Aceh Tengah	2 091	1 867	1 762
Aceh Barat	1 561	1 515	1 395
Aceh Besar	2 915	2 403	2 463
Pidie	3 864	3 908	3 562
Bireuen	3 843	3 509	3 361
Aceh Utara	5 990	5 449	5 288
Aceh Barat Daya	1 294	1 421	1 195
Gayo Lues	1 277	794	1 051
Aceh Tamiang	2 674	2 442	2 456
Nagan raya	1 440	1 231	1 375
Aceh Jaya	661	595	548
Bener Meriah	1 574	1 512	1 270
Pidie Jaya	1 704	1 417	1 305
Banda Aceh	1 915	2 202	1 697
Sabang	217	249	189
Langsa	1 443	1 400	1 399
Lhokseumawe	1 469	1 423	1 389
Subulussalam	790	680	702
<b>Aceh</b>	<b>45 648</b>	<b>42 298</b>	<b>40 931</b>

Lanjutan Tabel/Continued Table 4.5.2

Kabupaten/Kota Regency/Municipality	Cerai <sup>2,4</sup> / Divorces <sup>2,4</sup>								
	Cerai Talak Divorce by Talak			Cerai Gugat Divorce by Petition			Jumlah Total		
	2019	2020	2021	2019	2020	2021	2019	2020	2021
(1)	(5)	(6)	(7)	(8)	(9)	(10)	(11)	(12)	(13)
Simeulue	18	8	12	64	16	51	82	24	63
Aceh Singkil	25	2	42	66	2	113	91	4	155
Aceh Selatan	60	3	58	154	1	195	214	4	253
Aceh Tenggara	66	35	62	207	119	257	273	154	319
Aceh Timur	86	83	91	331	289	352	417	372	443
Aceh Tengah	143	130	141	274	257	325	417	387	466
Aceh Barat	79	59	48	204	142	147	283	201	195
Aceh Besar	81	16	92	279	20	284	360	36	376
Pidie	117	66	93	250	221	312	367	287	405
Bireuen	111	102	104	325	277	333	436	379	437
Aceh Utara	110	145	167	420	496	640	530	641	807
Aceh Barat Daya	29	15	34	116	35	113	145	50	147
Gayo Lues	21	11	17	56	16	70	77	27	87
Aceh Tamiang	76	80	76	360	229	413	436	309	489
Nagan raya	48	17	46	114	36	148	162	53	194
Aceh Jaya	24	23	28	67	82	72	91	105	100
Bener Meriah	108	51	87	206	111	221	314	162	308
Pidie Jaya	49	32	36	129	125	111	178	157	147
Banda Aceh	92	80	91	239	171	210	331	251	301
Sabang	18	15	10	48	46	49	66	61	59
Langsa	73	37	60	244	160	262	317	197	322
Lhokseumawe	72	82	63	181	223	218	253	305	281
Subulussalam	27	1	11	61	4	77	88	5	88
<b>Aceh</b>	<b>1 533</b>	<b>1 093</b>	<b>1 469</b>	<b>4 395</b>	<b>3 078</b>	<b>4 973</b>	<b>5 928</b>	<b>4 171</b>	<b>6 442</b>

Catatan/Note: <sup>1</sup> Termasuk bedolan (nikah di luar KUA)/Including non formal registration

<sup>2</sup> Hanya untuk yang beragama Islam/Applies only for moslem

Sumber/Source: <sup>3</sup>Kementerian Agama RI (Dirjen Bimas Islam) per 26 Januari 2022/Ministry of Religious Affairs (Directorate General of Islamic Community Guidance) per January 26th, 2022

<sup>4</sup>Mahkamah Agung (Dirjen Badan Peradilan Agama) per 13 Januari 2022/The Supreme Court (Directorate General of Religious Justice Affairs) per January 13th, 2022

**Tabel**  
**Table 4.5.3****Jumlah Perceraian Menurut Faktor dan Kabupaten/Kota  
di Provinsi Aceh, 2021**  
**Number of Divorces by Factors and Regency/Municipality in  
Aceh Province, 2021**

Kabupaten/Kota Regency/Municipality	Zina Adultery	Mabuk Drunk	Madat Drug Addict	Judi Gambling	Meninggal- kan Salah Satu Pihak Split Up	Dihukum Penjara Jail
(1)	(2)	(3)	(4)	(5)	(6)	(7)
Simeulue	–	–	–	–	11	1
Aceh Singkil	–	–	–	1	6	–
Aceh Selatan	–	–	–	1	8	1
Aceh Tenggara	–	–	7	–	6	1
Aceh Timur	–	–	4	–	29	8
Aceh Tengah	–	–	1	–	60	3
Aceh Barat	–	1	2	1	8	2
Aceh Besar	–	–	–	–	45	10
Pidie	–	–	1	1	132	5
Bireuen	–	–	3	–	87	9
Aceh Utara	–	–	–	–	71	5
Aceh Barat Daya	1	–	–	–	30	1
Gayo Lues	–	–	–	–	4	1
Aceh Tamiang	–	–	–	–	10	18
Nagan raya	–	–	–	–	17	4
Aceh Jaya	–	–	–	1	15	–
Bener Meriah	–	–	–	1	37	8
Pidie Jaya	–	1	–	–	18	1
Banda Aceh	–	–	–	2	29	3
Sabang	–	–	–	–	5	1
Langsa	–	–	–	–	33	4
Lhokseumawe	–	2	–	3	36	4
Subulussalam	–	–	–	–	2	–
<b>Aceh</b>	<b>1</b>	<b>4</b>	<b>18</b>	<b>11</b>	<b>699</b>	<b>90</b>

Lanjutan Tabel/Continued Table 4.5.3

Kabupaten/Kota <i>Regency/Municipality</i>	Poligami <i>Polygamy</i>	Kekerasan Dalam Rumah Tangga <i>Domestic Violence</i>	Cacat Badan <i>Disability</i>	Perselisihan dan Pertengkaran Terus Menerus <i>Constant Disputes and Quarrel</i>
(1)	(8)	(9)	(10)	(11)
Simeulue	–	–	–	50
Aceh Singkil	–	3	–	104
Aceh Selatan	–	–	4	233
Aceh Tenggara	5	6	1	293
Aceh Timur	1	5	2	386
Aceh Tengah	–	2	–	392
Aceh Barat	2	3	1	161
Aceh Besar	–	4	2	310
Pidie	4	18	–	233
Bireuen	1	4	6	323
Aceh Utara	–	8	2	677
Aceh Barat Daya	–	–	–	114
Gayo Lues	–	1	–	81
Aceh Tamiang	–	2	1	452
Nagan raya	–	1	3	167
Aceh Jaya	–	1	–	77
Bener Meriah	1	4	–	241
Pidie Jaya	1	6	1	112
Banda Aceh	1	10	1	237
Sabang	–	–	–	52
Langsa	–	–	1	281
Lhokseumawe	3	10	1	188
Subulussalam	–	–	1	74
<b>Aceh</b>	<b>19</b>	<b>88</b>	<b>27</b>	<b>5 238</b>

Lanjutan Tabel/Continued Table 4.5.3

Kabupaten/Kota Regency/Municipality	Kawin Paksa Forced Marriage	Murtad Apostate	Ekonomi Economy	Lain-lain Others	Jumlah Total
(1)	(12)	(13)	(14)	(15)	(16)
Simeulue	–	–	1	–	63
Aceh Singkil	–	–	41	–	155
Aceh Selatan	–	1	5	–	253
Aceh Tenggara	–	–	–	–	319
Aceh Timur	–	2	6	–	443
Aceh Tengah	–	–	8	–	466
Aceh Barat	–	–	14	–	195
Aceh Besar	–	–	5	–	376
Pidie	1	–	10	–	405
Bireuen	–	–	4	–	437
Aceh Utara	1	–	43	–	807
Aceh Barat Daya	–	–	1	–	147
Gayo Lues	–	–	–	–	87
Aceh Tamiang	–	–	6	–	489
Nagan raya	–	–	2	–	194
Aceh Jaya	–	–	6	–	100
Bener Meriah	1	3	12	–	308
Pidie Jaya	–	1	6	–	147
Banda Aceh	–	1	17	–	301
Sabang	–	–	1	–	59
Langsa	–	–	3	–	322
Lhokseumawe	–	–	34	–	281
Subulussalam	–	1	10	–	88
<b>Aceh</b>	<b>3</b>	<b>9</b>	<b>235</b>	<b>–</b>	<b>6 442</b>

Catatan/Note: ...

Sumber/Source: Mahkamah Agung (Dirjen Badan Peradilan Agama) per 13 Januari 2022/The Supreme Court (Directorate General of Religious Justice Affairs) per January 13th, 2022

**Tabel**  
**Table 4.5.4****Jumlah Penduduk Menurut Kabupaten/Kota dan Agama yang Dianut di Provinsi Aceh, 2021**  
**Population by Regency/Municipality and Religion in Aceh Province, 2021**

Kabupaten/Kota Regency/Municipality	Islam	Protestan Protestant	Katolik Catholic	Hindu	Budha Buddha	Lainnya Others
(1)	(2)	(3)	(4)	(5)	(6)	(7)
Simeulue	87 706	192	5	4	-	-
Aceh Singkil	113 040	7 782	1 400	9	2	-
Aceh Selatan	226 909	-	11	3	15	-
Aceh Tenggara	176 578	25 200	6 170	-	-	-
Aceh Timur	418 598	327	2	15	43	-
Aceh Tengah	204 854	-	112	11	262	-
Aceh Barat	185 495	20	61	9	64	-
Aceh Besar	379 545	-	193	37	-	-
Pidie	434 988	-	2	5	-	-
Bireuen	428 965	100	7	35	415	-
Aceh Utara	568 738	55	-	14	-	-
Aceh Barat Daya	146 740	17	-	15	184	-
Gayo Lues	93 540	130	-	-	-	-
Aceh Tamiang	280 860	-	197	2	1 543	-
Nagan raya	165 330	-	5	8	-	-
Aceh Jaya	83 730	-	-	-	-	-
Bener Meriah	152 210	-	6	-	-	-
Pidie Jaya	154 989	-	5	3	-	-
Banda Aceh	231 415	1 510	259	22	3 652	-
Sabang	37 455	167	41	4	252	-
Langsa	178 520	397	13	13	455	-
Lhokseumawe	187 245	431	112	27	642	-
Subulussalam	77 786	1 292	580	-	-	-
<b>Aceh</b>	<b>5 015 236</b>	<b>37 620</b>	<b>9 181</b>	<b>236</b>	<b>7 529</b>	<b>-</b>

Catatan/Note: ...

Sumber/Source: Kementerian Agama Provinsi Aceh/ Ministry of Religious Affairs of Aceh Province

**Tabel**  
**Table 4.5.5****Jumlah Tempat Peribadatan Menurut Kabupaten/Kota di  
Provinsi Aceh, 2021**  
**Number of Places of Worship by Regency/Municipality and  
Religion in Aceh Province, 2021**

Kabupaten/Kota Regency/Municipality	Masjid Mosque	Mushola Pray Room	Gereja Protestan Protestant Church	Gereja Katholik Catholic Church	Pura Temple	Vihara
(1)	(2)	(3)	(4)	(5)	(6)	(7)
Simeulue	159	215	2	0	0	0
Aceh Singkil	148	162	20	4	0	0
Aceh Selatan	279	439	0	0	0	0
Aceh Tenggara	239	98	140	8	0	0
Aceh Timur	379	549	2	0	0	1
Aceh Tengah	262	610	0	1	0	1
Aceh Barat	309	176	2	1	0	1
Aceh Besar	177	642	0	0	0	0
Pidie	200	915	0	0	0	0
Bireuen	190	650	1	1	0	1
Aceh Utara	358	397	1	0	0	0
Aceh Barat Daya	169	194	1	0	0	0
Gayo Lues	141	128	1	0	0	0
Aceh Tamiang	311	376	0	0	0	5
Nagan raya	246	293	0	0	0	0
Aceh Jaya	119	146	0	0	0	0
Bener Meriah	159	252	0	0	0	0
Pidie Jaya	76	313	0	0	0	0
Banda Aceh	106	193	10	1	1	7
Sabang	21	74	2	1	0	1
Langsa	63	304	1	0	0	1
Lhokseumawe	52	171	2	1	0	2
Subulussalam	106	178	4	1	0	0
<b>Aceh</b>	<b>4 269</b>	<b>7 475</b>	<b>189</b>	<b>19</b>	<b>1</b>	<b>20</b>

Catatan/Note: ...

Sumber/Source: Kementerian Agama Provinsi Aceh/ Ministry of Religious Affairs of Aceh Province



**Tabel**  
**Table** 4.5.6**Jumlah Kejadian Bencana Alam Menurut Kabupaten/Kota  
di Provinsi Aceh, 2021**  
**Number of Natural Disaster Events by Regency/Municipality  
in Aceh Province, 2021**

Kabupaten/Kota Regency/Municipality	Gempa Bumi Earthquake	Tsunami Tsunami	Gempa Bumi dan Tsunami Earthquake and Tsunami	Letusan Gunung Api Volcanic Eruption	Tanah Longsor Landslide
(1)	(2)	(3)	(4)	(5)	(6)
Simeulue	...	...	...	...	...
Aceh Singkil	...	...	...	...	...
Aceh Selatan	...	...	...	...	...
Aceh Tenggara	...	...	...	...	...
Aceh Timur	...	...	...	...	...
Aceh Tengah	...	...	...	...	3
Aceh Barat	...	...	...	...	...
Aceh Besar	...	...	...	...	...
Pidie	...	...	...	...	...
Bireuen	...	...	...	...	1
Aceh Utara	...	...	...	...	...
Aceh Barat Daya	...	...	...	...	...
Gayo Lues	...	...	...	...	2
Aceh Tamiang	...	...	...	...	...
Nagan raya	...	...	...	...	...
Aceh Jaya	...	...	...	...	...
Bener Meriah	...	...	...	...	4
Pidie Jaya	...	...	...	...	...
Banda Aceh	...	...	...	...	...
Sabang	...	...	...	...	1
Langsa	...	...	...	...	...
Lhokseumawe	...	...	...	...	...
Subulussalam	...	...	...	...	...
<b>Aceh</b>	—	...	...	—	<b>11</b>

Lanjutan Tabel/Continued Table 4.5.6

Kabupaten/Kota Regency/Municipality	Banjir Floods	Kekeringan Drought	Kebakaran Hutan dan Lahan Forest and Land Fires	Angin Puting Beliong Tornado	Gelombang Pasang/ Abrasi Tidal Wave/ Abrasion
(1)	(7)	(8)	(9)	(10)	(11)
Simeulue	1	...	...	2	...
Aceh Singkil	2	...	1	3	...
Aceh Selatan	7	...	4	2	...
Aceh Tenggara	9	...	...	1	...
Aceh Timur	12	...	...	6	...
Aceh Tengah	6	...	12	6	...
Aceh Barat	4	...	5	5	...
Aceh Besar	4	...	8	5	...
Pidie	3	...	...	3	...
Bireuen	1	...	3	7	...
Aceh Utara	9	...	...	5	...
Aceh Barat Daya	2	...	5	3	...
Gayo Lues	6	...	7	2	...
Aceh Tamiang	8	...	1	2	...
Nagan raya	2	...	6	2	...
Aceh Jaya	5	...	4	6	...
Bener Meriah	3	...	14	5	...
Pidie Jaya	1	...	...	2	...
Banda Aceh	...	...	...	...	...
Sabang	4	...	...	14	...
Langsa	5	...	...	7	...
Lhokseumawe	4	...	7	2	...
Subulussalam	2	...	...	1	...
<b>Aceh</b>	<b>100</b>	<b>–</b>	<b>77</b>	<b>91</b>	<b>–</b>

Catatan/Note: ...

Sumber/Source: Badan Nasional Penanggulangan Bencana/National Agency for Disaster Countermeasure

**Tabel**  
**Table 4.5.7****Jumlah Korban yang Diakibatkan Bencana Alam Menurut Kabupaten/Kota di Provinsi Aceh, 2021**  
**Number of Victims Due to Natural Disaster by Regency/ Municipality in Aceh Province, 2021**

Kabupaten/Kota <i>Regency/Municipality</i>	Gempa Bumi <i>Earthquake</i>		
	Meninggal dan Hilang <i>Fatality and Missing</i>	Luka-luka <i>Casualty</i>	Terdampak dan Mengungsi <i>Affected and Evacuated</i>
(1)	(2)	(3)	(4)
Simeulue	–	–	–
Aceh Singkil	–	–	–
Aceh Selatan	–	–	–
Aceh Tenggara	–	–	–
Aceh Timur	–	–	–
Aceh Tengah	–	–	–
Aceh Barat	–	–	–
Aceh Besar	–	–	–
Pidie	–	–	–
Bireuen	–	–	–
Aceh Utara	–	–	–
Aceh Barat Daya	–	–	–
Gayo Lues	–	–	–
Aceh Tamiang	–	–	–
Nagan raya	–	–	–
Aceh Jaya	–	–	–
Bener Meriah	–	–	–
Pidie Jaya	–	–	–
Banda Aceh	–	–	–
Sabang	–	–	–
Langsa	–	–	–
Lhokseumawe	–	–	–
Subulussalam	–	–	–
<b>Aceh</b>	–	–	–

Lanjutan Tabel/Continued Table 4.5.7

Kabupaten/Kota <i>Regency/Municipality</i>	Tsunami <i>Tsunami</i>		
	Meninggal dan Hilang <i>Fatality and Missing</i>	Luka-luka <i>Casualty</i>	Terdampak dan Mengungsi <i>Affected and Evacuated</i>
(1)	(5)	(6)	(7)
Simeulue	–	–	–
Aceh Singkil	–	–	–
Aceh Selatan	–	–	–
Aceh Tenggara	–	–	–
Aceh Timur	–	–	–
Aceh Tengah	–	–	–
Aceh Barat	–	–	–
Aceh Besar	–	–	–
Pidie	–	–	–
Bireuen	–	–	–
Aceh Utara	–	–	–
Aceh Barat Daya	–	–	–
Gayo Lues	–	–	–
Aceh Tamiang	–	–	–
Nagan raya	–	–	–
Aceh Jaya	–	–	–
Bener Meriah	–	–	–
Pidie Jaya	–	–	–
Banda Aceh	–	–	–
Sabang	–	–	–
Langsa	–	–	–
Lhokseumawe	–	–	–
Subulussalam	–	–	–
<b>Aceh</b>	–	–	–

Lanjutan Tabel/*Continued Table 4.5.7*

Kabupaten/Kota <i>Regency/Municipality</i>	Gempa Bumi dan Tsunami <i>Earthquake and Tsunami</i>		
	Meninggal dan Hilang <i>Fatality and Missing</i>	Luka-luka <i>Casualty</i>	Terdampak dan Mengungsi <i>Affected and Evacuated</i>
(1)	(8)	(9)	(10)
Simeulue	–	–	–
Aceh Singkil	–	–	–
Aceh Selatan	–	–	–
Aceh Tenggara	–	–	–
Aceh Timur	–	–	–
Aceh Tengah	–	–	–
Aceh Barat	–	–	–
Aceh Besar	–	–	–
Pidie	–	–	–
Bireuen	–	–	–
Aceh Utara	–	–	–
Aceh Barat Daya	–	–	–
Gayo Lues	–	–	–
Aceh Tamiang	–	–	–
Nagan raya	–	–	–
Aceh Jaya	–	–	–
Bener Meriah	–	–	–
Pidie Jaya	–	–	–
Banda Aceh	–	–	–
Sabang	–	–	–
Langsa	–	–	–
Lhokseumawe	–	–	–
Subulussalam	–	–	–
<b>Aceh</b>	–	–	–

Lanjutan Tabel/Continued Table 4.5.7

Kabupaten/Kota <i>Regency/Municipality</i>	Letusan Gunung Api <i>Volcanic Eruption</i>		
	Meninggal dan Hilang <i>Fatality and Missing</i>	Luka-luka <i>Casualty</i>	Terdampak dan Mengungsi <i>Affected and Evacuated</i>
(1)	(11)	(12)	(13)
Simeulue	–	–	–
Aceh Singkil	–	–	–
Aceh Selatan	–	–	–
Aceh Tenggara	–	–	–
Aceh Timur	–	–	–
Aceh Tengah	–	–	–
Aceh Barat	–	–	–
Aceh Besar	–	–	–
Pidie	–	–	–
Bireuen	–	–	–
Aceh Utara	–	–	–
Aceh Barat Daya	–	–	–
Gayo Lues	–	–	–
Aceh Tamiang	–	–	–
Nagan raya	–	–	–
Aceh Jaya	–	–	–
Bener Meriah	–	–	–
Pidie Jaya	–	–	–
Banda Aceh	–	–	–
Sabang	–	–	–
Langsa	–	–	–
Lhokseumawe	–	–	–
Subulussalam	–	–	–
<b>Aceh</b>	–	–	–

Lanjutan Tabel/Continued Table 4.5.7

Kabupaten/Kota <i>Regency/Municipality</i>	Tanah Longsor <i>Landslide</i>		
	Meninggal dan Hilang <i>Fatality and Missing</i>	Luka-luka <i>Casualty</i>	Terdampak dan Mengungsi <i>Affected and Evacuated</i>
(1)	(14)	(15)	(16)
Simeulue	–	–	–
Aceh Singkil	–	–	–
Aceh Selatan	–	–	–
Aceh Tenggara	–	–	–
Aceh Timur	–	–	–
Aceh Tengah	–	–	10
Aceh Barat	–	–	–
Aceh Besar	–	–	–
Pidie	–	–	–
Bireuen	2	–	–
Aceh Utara	–	–	–
Aceh Barat Daya	–	–	–
Gayo Lues	2	–	–
Aceh Tamiang	–	–	–
Nagan raya	–	–	–
Aceh Jaya	–	–	–
Bener Meriah	–	–	19
Pidie Jaya	–	–	–
Banda Aceh	–	–	–
Sabang	–	–	5
Langsa	–	–	–
Lhokseumawe	–	–	–
Subulussalam	–	–	–
<b>Aceh</b>	<b>4</b>	<b>–</b>	<b>34</b>

Lanjutan Tabel/Continued Table 4.5.7

Kabupaten/Kota <i>Regency/Municipality</i>	Banjir <i>Floods</i>		
	Meninggal dan Hilang <i>Fatality and Missing</i>	Luka-luka <i>Casualty</i>	Terdampak dan Mengungsi <i>Affected and Evacuated</i>
(1)	(17)	(18)	(19)
Simeulue	–	–	452
Aceh Singkil	–	–	5 352
Aceh Selatan	–	–	18 784
Aceh Tenggara	–	–	1 976
Aceh Timur	1	–	18 874
Aceh Tengah	–	–	345
Aceh Barat	–	–	7 499
Aceh Besar	1	–	2 715
Pidie	–	–	11 874
Bireuen	–	–	32
Aceh Utara	3	–	97 520
Aceh Barat Daya	–	1	7
Gayo Lues	–	–	445
Aceh Tamiang	1	3	39 534
Nagan raya	–	–	8 625
Aceh Jaya	–	–	18 426
Bener Meriah	–	–	6
Pidie Jaya	–	–	75
Banda Aceh	–	–	–
Sabang	–	–	111
Langsa	–	–	38 401
Lhokseumawe	–	–	1 085
Subulussalam	–	–	3 760
<b>Aceh</b>	<b>6</b>	<b>4</b>	<b>275 898</b>



Lanjutan Tabel/*Continued Table 4.5.7*

Kabupaten/Kota <i>Regency/Municipality</i>	Kekeringan <i>Drought</i>		
	Meninggal dan Hilang <i>Fatality and Missing</i>	Luka-luka <i>Casualty</i>	Terdampak dan Mengungsi <i>Affected and Evacuated</i>
(1)	(20)	(21)	(22)
Simeulue	–	–	–
Aceh Singkil	–	–	–
Aceh Selatan	–	–	–
Aceh Tenggara	–	–	–
Aceh Timur	–	–	–
Aceh Tengah	–	–	–
Aceh Barat	–	–	–
Aceh Besar	–	–	–
Pidie	–	–	–
Bireuen	–	–	–
Aceh Utara	–	–	–
Aceh Barat Daya	–	–	–
Gayo Lues	–	–	–
Aceh Tamiang	–	–	–
Nagan raya	–	–	–
Aceh Jaya	–	–	–
Bener Meriah	–	–	–
Pidie Jaya	–	–	–
Banda Aceh	–	–	–
Sabang	–	–	–
Langsa	–	–	–
Lhokseumawe	–	–	–
Subulussalam	–	–	–
<b>Aceh</b>	–	–	–

Lanjutan Tabel/Continued Table 4.5.7

Kabupaten/Kota <i>Regency/Municipality</i>	Kebakaran Hutan dan Lahan <i>Forest and Land Fires</i>		
	Meninggal dan Hilang <i>Fatality and Missing</i>	Luka-luka <i>Casualty</i>	Terdampak dan Mengungsi <i>Affected and Evacuated</i>
(1)	(23)	(24)	(25)
Simeulue	–	–	–
Aceh Singkil	–	–	–
Aceh Selatan	–	–	–
Aceh Tenggara	–	–	–
Aceh Timur	–	–	–
Aceh Tengah	–	–	–
Aceh Barat	–	–	–
Aceh Besar	–	–	–
Pidie	–	–	–
Bireuen	–	–	–
Aceh Utara	–	–	–
Aceh Barat Daya	–	–	–
Gayo Lues	–	–	–
Aceh Tamiang	–	–	–
Nagan raya	–	–	–
Aceh Jaya	–	–	–
Bener Meriah	–	–	–
Pidie Jaya	–	–	–
Banda Aceh	–	–	–
Sabang	–	–	–
Langsa	–	–	–
Lhokseumawe	–	–	–
Subulussalam	–	–	–
<b>Aceh</b>	–	–	–

Lanjutan Tabel/Continued Table 4.5.7

Kabupaten/Kota <i>Regency/Municipality</i>	Angin Puting Beliung <i>Tornado</i>		
	Meninggal dan Hilang <i>Fatality and Missing</i>	Luka-luka <i>Casualty</i>	Terdampak dan Mengungsi <i>Affected and Evacuated</i>
(1)	(26)	(27)	(28)
Simeulue	–	–	20
Aceh Singkil	–	–	10
Aceh Selatan	–	–	–
Aceh Tenggara	–	–	13
Aceh Timur	–	1	150
Aceh Tengah	–	–	71
Aceh Barat	–	–	55
Aceh Besar	–	–	150
Pidie	–	–	42
Bireuen	–	–	47
Aceh Utara	–	–	22
Aceh Barat Daya	–	–	27
Gayo Lues	–	–	11
Aceh Tamiang	–	–	10
Nagan raya	–	–	12
Aceh Jaya	–	–	14
Bener Meriah	–	–	37
Pidie Jaya	–	–	6
Banda Aceh	–	–	–
Sabang	–	–	55
Langsa	–	–	16
Lhokseumawe	–	–	11
Subulussalam	–	–	–
<b>Aceh</b>	–	1	779

Lanjutan Tabel/Continued Table 4.5.7

Kabupaten/Kota Regency/Municipality	Gelombang Pasang/Abrasi Tidal Wave /Abrasion		
	Meninggal dan Hilang Fatality and Missing	Luka-luka Casualty	Terdampak dan Mengungsi Affected and Evacuated
(1)	(29)	(30)	(31)
Simeulue	–	–	–
Aceh Singkil	–	–	–
Aceh Selatan	–	–	–
Aceh Tenggara	–	–	–
Aceh Timur	–	–	–
Aceh Tengah	–	–	–
Aceh Barat	–	–	–
Aceh Besar	–	–	–
Pidie	–	–	–
Bireuen	–	–	–
Aceh Utara	–	–	–
Aceh Barat Daya	–	–	–
Gayo Lues	–	–	–
Aceh Tamiang	–	–	–
Nagan raya	–	–	–
Aceh Jaya	–	–	–
Bener Meriah	–	–	–
Pidie Jaya	–	–	–
Banda Aceh	–	–	–
Sabang	–	–	–
Langsa	–	–	–
Lhokseumawe	–	–	–
Subulussalam	–	–	–
<b>Aceh</b>	–	–	–

Catatan/Note: ...

Sumber/Source: Badan Nasional Penanggulangan Bencana/National Agency for Disaster Countermeasure

**Tabel**  
**Table 4.5.8****Jumlah Kerusakan Rumah yang Diakibatkan Bencana Alam Menurut Kabupaten/Kota di Provinsi Aceh, 2021**  
**Number of Damaged Houses Due to Natural Disaster by Regency/Municipality in Aceh Province, 2021**

Kabupaten/ Kota Regency/ Municipality	Gempa Bumi Earthquake				Tsunami Tsunami			
	Rusak Berat Severly Damaged	Rusak Sedang Dama- ged	Rusak Ringan Lightly Damaged	Teren- dam Sumb- erged	Rusak Berat Severly Damaged	Rusak Sedang Dama- ged	Rusak Ringan Lightly Damaged	Teren- dam Sumb- erged
(1)	(2)	(3)	(4)	(5)	(6)	(7)	(8)	(9)
Simeulue	-	-	-	-	-	-	-	-
Aceh Singkil	-	-	-	-	-	-	-	-
Aceh Selatan	-	-	-	-	-	-	-	-
Aceh Tenggara	-	-	-	-	-	-	-	-
Aceh Timur	-	-	-	-	-	-	-	-
Aceh Tengah	-	-	-	-	-	-	-	-
Aceh Barat	-	-	-	-	-	-	-	-
Aceh Besar	-	-	-	-	-	-	-	-
Pidie	-	-	-	-	-	-	-	-
Bireuen	-	-	-	-	-	-	-	-
Aceh Utara	-	-	-	-	-	-	-	-
Aceh Barat Daya	-	-	-	-	-	-	-	-
Gayo Lues	-	-	-	-	-	-	-	-
Aceh Tamiang	-	-	-	-	-	-	-	-
Nagan raya	-	-	-	-	-	-	-	-
Aceh Jaya	-	-	-	-	-	-	-	-
Bener Meriah	-	-	-	-	-	-	-	-
Pidie Jaya	-	-	-	-	-	-	-	-
Banda Aceh	...	...	...	...	...	...	...	...
Sabang	-	-	-	-	-	-	-	-
Langsa	-	-	-	-	-	-	-	-
Lhokseumawe	-	-	-	-	-	-	-	-
Subulussalam	-	-	-	-	-	-	-	-
<b>Aceh</b>	-	-	-	-	-	-	-	-

Lanjutan Tabel/Continued Table 4.5.8

Kabupaten/ Kota Regency/ Municipality	Gempa Bumi dan Tsunami Earthquake and Tsunami				Letusan Gunung Api Volcanic Eruption			
	Rusak Berat Severly Damaged	Rusak Sedang Dama- ged	Rusak Ringan Lightly Damaged	Teren- dam Sumb- erged	Rusak Berat Severly Damaged	Rusak Sedang Dama- ged	Rusak Ringan Lightly Damaged	Teren- dam Sumb- erged
(1)	(10)	(11)	(12)	(13)	(14)	(15)	(16)	(17)
Simeulue	-	-	-	-	-	-	-	-
Aceh Singkil	-	-	-	-	-	-	-	-
Aceh Selatan	-	-	-	-	-	-	-	-
Aceh Tenggara	-	-	-	-	-	-	-	-
Aceh Timur	-	-	-	-	-	-	-	-
Aceh Tengah	-	-	-	-	-	-	-	-
Aceh Barat	-	-	-	-	-	-	-	-
Aceh Besar	-	-	-	-	-	-	-	-
Pidie	-	-	-	-	-	-	-	-
Bireuen	-	-	-	-	-	-	-	-
Aceh Utara	-	-	-	-	-	-	-	-
Aceh Barat Daya	-	-	-	-	-	-	-	-
Gayo Lues	-	-	-	-	-	-	-	-
Aceh Tamiang	-	-	-	-	-	-	-	-
Nagan raya	-	-	-	-	-	-	-	-
Aceh Jaya	-	-	-	-	-	-	-	-
Bener Meriah	-	-	-	-	-	-	-	-
Pidie Jaya	-	-	-	-	-	-	-	-
Banda Aceh	...	...	...	...	...	...	...	...
Sabang	-	-	-	-	-	-	-	-
Langsa	-	-	-	-	-	-	-	-
Lhokseumawe	-	-	-	-	-	-	-	-
Subulussalam	-	-	-	-	-	-	-	-
<b>Aceh</b>	-	-	-	-	-	-	-	-

Lanjutan Tabel/Continued Table 4.5.8

Kabupaten/ Kota Regency/ Municipality	Tanah Longsor Landslide				Banjir Floods			
	Rusak Berat Severly Damaged	Rusak Sedang Dama- ged	Rusak Ringan Lightly Damaged	Teren- dam Sumb- erged	Rusak Berat Severly Damaged	Rusak Sedang Dama- ged	Rusak Ringan Lightly Damaged	Teren- dam Sumb- erged
(1)	(18)	(19)	(20)	(21)	(22)	(23)	(24)	(25)
Simeulue	–	–	–	–	–	–	–	117
Aceh Singkil	–	–	–	–	–	–	–	1 155
Aceh Selatan	–	–	–	–	1	–	–	5 174
Aceh Tenggara	–	–	–	–	–	–	–	607
Aceh Timur	–	–	–	–	2	–	1	13 088
Aceh Tengah	1	–	–	–	1	–	–	214
Aceh Barat	–	–	–	–	–	–	–	996
Aceh Besar	–	–	–	–	–	–	–	561
Pidie	–	–	–	–	90	–	51	18
Bireuen	–	–	–	–	–	–	–	8
Aceh Utara	–	–	–	–	1	7	–	16 940
Aceh Barat Daya	–	–	–	–	–	–	3	115
Gayo Lues	–	–	–	–	–	–	1	134
Aceh Tamiang	–	–	–	–	1	–	–	5 082
Nagan raya	–	–	–	–	–	–	–	3 598
Aceh Jaya	–	–	–	–	–	–	–	4 601
Bener Meriah	5	–	–	–	2	–	5	18
Pidie Jaya	–	–	–	–	–	–	–	15
Banda Aceh	...	...	...	...	...	...	...	...
Sabang	–	1	–	–	–	–	–	34
Langsa	–	–	–	–	1	2	7	8 466
Lhokseumawe	–	–	–	–	–	–	–	208
Subulussalam	–	–	–	–	1	–	–	24
<b>Aceh</b>	<b>6</b>	<b>1</b>	<b>–</b>	<b>–</b>	<b>100</b>	<b>9</b>	<b>68</b>	<b>61 173</b>

Lanjutan Tabel/Continued Table 4.5.8

Kabupaten/ Kota Regency/ Municipality	Kekeringan Drought				Kebakaran Hutan dan Lahan Forest and Land Fires			
	Rusak Berat Severly Damaged	Rusak Sedang Dama- ged	Rusak Ringan Lightly Damaged	Teren- dam Sumb- erged	Rusak Berat Severly Damaged	Rusak Sedang Dama- ged	Rusak Ringan Lightly Damaged	Teren- dam Sumb- erged
(1)	(26)	(27)	(28)	(29)	(30)	(31)	(32)	(33)
Simeulue	-	-	-	-	-	-	-	-
Aceh Singkil	-	-	-	-	-	-	-	-
Aceh Selatan	-	-	-	-	-	-	-	-
Aceh Tenggara	-	-	-	-	-	-	-	-
Aceh Timur	-	-	-	-	-	-	-	-
Aceh Tengah	-	-	-	-	-	-	-	-
Aceh Barat	-	-	-	-	-	-	-	-
Aceh Besar	-	-	-	-	-	-	-	-
Pidie	-	-	-	-	-	-	-	-
Bireuen	-	-	-	-	-	-	-	-
Aceh Utara	-	-	-	-	-	-	-	-
Aceh Barat Daya	-	-	-	-	-	-	-	-
Gayo Lues	-	-	-	-	-	-	-	-
Aceh Tamiang	-	-	-	-	-	-	-	-
Nagan raya	-	-	-	-	-	-	-	-
Aceh Jaya	-	-	-	-	-	-	-	-
Bener Meriah	-	-	-	-	-	-	-	-
Pidie Jaya	-	-	-	-	-	-	-	-
Banda Aceh	...	...	...	...	...	...	...	...
Sabang	-	-	-	-	-	-	-	-
Langsa	-	-	-	-	-	-	-	-
Lhokseumawe	-	-	-	-	-	-	-	-
Subulussalam	-	-	-	-	-	-	-	-
<b>Aceh</b>	-	-	-	-	-	-	-	-



Lanjutan Tabel/*Continued Table 4.5.8*

Kabupaten/ Kota <i>Regency/ Municipality</i>	Cuaca Ekstrem <i>Extreme Weather</i>				Gelombang Pasang/Abrasi <i>Tidal Wave/Abrasion</i>			
	Rusak Berat <i>Severly Damaged</i>	Rusak Sedang <i>Damaged</i>	Rusak Ringan <i>Lightly Damaged</i>	Terendam <i>Sumb-erged</i>	Rusak Berat <i>Severly Damaged</i>	Rusak Sedang <i>Damaged</i>	Rusak Ringan <i>Lightly Damaged</i>	Terendam <i>Sumb-erged</i>
(1)	(34)	(35)	(36)	(37)	(38)	(39)	(40)	(41)
Simeulue	–	3	1	–	–	–	–	–
Aceh Singkil	3	1	–	–	–	–	–	–
Aceh Selatan	–	1	1	–	–	–	–	–
Aceh Tenggara	2	–	–	–	–	–	–	–
Aceh Timur	4	3	24	–	–	–	–	–
Aceh Tengah	122	15	6	–	–	–	–	–
Aceh Barat	1	2	10	–	–	–	–	–
Aceh Besar	15	3	32	–	–	–	–	–
Pidie	–	16	–	–	–	–	–	–
Bireuen	4	1	3	–	–	–	–	–
Aceh Utara	3	5	–	–	–	–	–	–
Aceh Barat Daya	3	–	2	–	–	–	–	–
Gayo Lues	–	2	–	–	–	–	–	–
Aceh Tamiang	2	–	–	–	–	–	–	–
Nagan raya	3	1	3	–	–	–	–	–
Aceh Jaya	–	5	5	–	–	–	–	–
Bener Meriah	2	5	5	–	–	–	–	–
Pidie Jaya	–	–	1	–	–	–	–	–
Banda Aceh	...	...	...	...	...	...	...	...
Sabang	5	2	13	–	–	–	–	–
Langsa	1	5	6	–	–	–	–	–
Lhokseumawe	2	–	–	–	–	–	–	–
Subulussalam	–	–	9	–	–	–	–	–
<b>Aceh</b>	<b>172</b>	<b>70</b>	<b>121</b>	<b>–</b>	<b>–</b>	<b>–</b>	<b>–</b>	<b>–</b>

Catatan/*Note*: ...Sumber/*Source*: Badan Nasional Penanggulangan Bencana/*National Agency for Disaster Countermeasure*

**Tabel**  
**Table 4.5.9**

**Jumlah Desa<sup>1</sup>/Kelurahan yang Mengalami Bencana Alam<sup>2</sup> Menurut Kabupaten/Kota di Provinsi Aceh, 2019 - 2021**  
**Number of Villages<sup>1</sup> that Had Natural Disaster<sup>2</sup> by Regency/ Municipality in Aceh Province, 2019 - 2021**

Kabupaten/Kota Regency/Municipality	Banjir / Flood			Gempa Bumi / Earthquake			Tanah Longsor / Landslide		
	2019	2020	2021	2019	2020	2021	2019	2020	2021
(1)	(2)	(3)	(4)	(5)	(6)	(7)	(8)	(9)	(10)
Simeulue	24	37	37	23	36	31	2	2	6
Aceh Singkil	37	39	43	31	4	2	6	8	4
Aceh Selatan	87	91	86	86	19	63	14	10	14
Aceh Tenggara	81	28	53	1	1	8	8	1	10
Aceh Timur	43	53	228	7	1	1	3	1	20
Aceh Tengah	30	22	14	10	1	1	37	34	26
Aceh Barat	52	41	69	10	33	39	5	1	2
Aceh Besar	2	13	38	–	44	75	1	3	7
Pidie	43	25	82	1	–	2	6	2	9
Bireuen	111	106	66	6	–	1	23	13	8
Aceh Utara	125	73	309	20	–	24	6	5	7
Aceh Barat Daya	37	43	32	4	12	12	7	2	1
Gayo Lues	23	29	19	–	49	6	16	10	20
Aceh Tamiang	29	45	68	–	–	5	1	3	3
Nagan raya	39	38	42	26	–	87	–	1	–
Aceh Jaya	33	59	55	1	–	5	1	3	–
Bener Meriah	6	3	2	–	–	26	9	22	27
Pidie Jaya	11	21	29	–	–	7	–	1	1
Banda Aceh	–	7	19	–	5	–	–	–	–
Sabang	–	–	2	–	–	18	3	1	2
Langsa	10	18	37	15	13	8	–	1	3
Lhokseumawe	6	9	23	–	–	–	–	1	9
Subulussalam	13	20	32	11	1	40	3	2	2
<b>Aceh</b>	<b>842</b>	<b>820</b>	<b>1 385</b>	<b>252</b>	<b>219</b>	<b>461</b>	<b>151</b>	<b>127</b>	<b>181</b>

Catatan/Note: <sup>1</sup> Desa pada tabel ini termasuk Unit Permukiman Transmigrasi (UPT) yang masih dibina oleh kementerian terkait dan nagari di Provinsi Sumatera Barat / Villages in this table are included in Transmigration Settlement Unit which is still fostered by the relevant ministries and the nagari in the Province of Sumatera Barat

<sup>2</sup> Terjadi dalam tiga tahun terakhir sampai dengan saat pencacahan / Occured during the last three years by the time of enumeration

Sumber/Source: Kementerian Agama Provinsi Aceh/ Ministry of Religious Affairs of Aceh Province

**Tabel** 4.5.10  
**Table**

**Jumlah Keluarga Penerima Manfaat (KPM) dan Anggaran Bantuan Sosial Pangan Menurut Kabupaten/Kota di Provinsi Aceh, 2021**  
**Number of Aid Recipients (head of household) and Food Social Assistance Budget by Regency/Municipality in Aceh Province, 2021**

Kabupaten/Kota Regency/Municipality	Jumlah Penerima Bantuan (kepala keluarga)/Number of Beneficiaries (head of household)		Jumlah Anggaran (rupiah) Budget Amount (rupiahs)	
	Rencana Planning	Realisasi Realization	Rencana Planning	Realisasi Realization
(1)	(2)	(3)	(4)	(5)
Simeulue	9 900	8 868	29 630 400 000	23 774 000 000
Aceh Singkil	10 769	9 662	29 505 200 000	26 714 800 000
Aceh Selatan	22 142	19 762	63 437 600 000	54 032 400 000
Aceh Tenggara	11 595	10 427	32 840 400 000	27 730 800 000
Aceh Timur	34 586	31 026	102 040 400 000	83 665 800 000
Aceh Tengah	15 343	13 788	46 510 000 000	39 365 200 000
Aceh Barat	16 183	14 451	48 311 200 000	43 876 000 000
Aceh Besar	31 208	27 997	91 154 000 000	77 333 600 000
Pidie	47 221	44 454	131 302 000 000	118 104 800 000
Bireuen	41 061	37 392	120 211 200 000	100 644 800 000
Aceh Utara	61 202	57 199	179 019 200 000	154 295 800 000
Aceh Barat Daya	14 985	13 466	42 882 000 000	36 740 800 000
Gayo Lues	7 217	6 429	21 032 000 000	17 608 400 000
Aceh Tamiang	23 424	20 974	68 590 800 000	57 501 400 000
Nagan raya	14 884	13 238	44 095 600 000	36 440 000 000
Aceh Jaya	7 413	6 656	20 534 400 000	18 131 200 000
Bener Meriah	11 370	10 190	32 289 600 000	27 715 400 000
Pidie Jaya	15 259	13 628	44 317 600 000	37 075 400 000
Banda Aceh	7 954	7 128	22 708 000 000	19 335 200 000
Sabang	2 386	2 117	6 302 800 000	5 699 800 000
Langsa	8 290	7 355	22 951 600 000	20 918 400 000
Lhokseumawe	8 419	7 547	24 608 800 000	21 505 400 000
Subulussalam	5 693	5 100	15 489 200 000	13 943 800 000
<b>Aceh</b>	<b>428 504</b>	<b>388 854</b>	<b>1 239 764 000 000</b>	<b>1 062 153 200 000</b>

Catatan/Note: ...

Sumber/Source: Kementerian Sosial/Ministry of Social Affairs

**Tabel**  
**Table** 4.5.11**Jumlah Calon Haji yang Terdaftar Menurut Kabupaten/  
Kota, 2018-2021**  
**Number Of Candidate Hajj Listed By Regency/Municipality,  
2018-2021**

Kabupaten/Kota Regency/Municipality	2018	2019	2020	2021
(1)	(2)	(3)	(4)	(5)
Simeulue	584	614	642	663
Aceh Singkil	1 122	1 178	1 253	1 326
Aceh Selatan	3 458	3 729	4 108	4 310
Aceh Tenggara	2 473	2 752	3 104	3 239
Aceh Timur	5 711	6 256	6 872	7 157
Aceh Tengah	4 042	4 485	4 897	5 167
Aceh Barat	4 376	4 739	5 291	5 596
Aceh Besar	9 726	11 347	12 653	13 086
Pidie	10 397	11 621	12 520	12 981
Bireuen	8 419	9 011	9 816	10 153
Aceh Utara	11 354	12 482	13 586	14 066
Aceh Barat Daya	1 907	2 091	2 328	2 452
Gayo Lues	1 882	2 097	2 247	2 363
Aceh Tamiang	3 041	3 528	3 909	4 142
Nagan raya	2 758	2 940	3 202	3 333
Aceh Jaya	1 426	1 582	1 761	1 886
Bener Meriah	3 202	3 776	4 048	4 195
Pidie Jaya	4 162	4 638	5 140	5 312
Banda Aceh	12 021	13 320	14 669	15 240
Sabang	1 040	1 145	1 323	1 383
Langsa	4 083	4 604	5 063	5 363
Lhokseumawe	5 444	5 950	6 441	6 727
Subulussalam	983	1 126	1 225	1 266
<b>Aceh</b>	<b>103 611</b>	<b>115 011</b>	<b>126 098</b>	<b>131 406</b>

Catatan/Note: ...

Sumber/Source: Kementerian Agama Provinsi Aceh/ Ministry of Religious Affairs of Aceh Province

**Tabel**  
**Table** 4.5.12

**Biaya Penyelenggaraan Ibadah Haji dan Biaya  
Pendaftaran Haji, 2009-2021**  
*Moslem pilgrim fee and registration fee, 2009-2021*

Tahun Year	Rincian	Biaya
(1)	(2)	(3)
2009	Biaya Operasional Arab Saudi = \$ 3 243,00 Biaya Operasional Dalam Negeri = Rp 100 000,00	20 000 000
2010	Biaya Penyelenggaraan Ibadah Haji (BPIH) = \$ 3 147,00	25 000 000
2011	Biaya Penyelenggaraan Ibadah Haji (BPIH) = \$ 3 285,00	25 000 000
2012	Biaya Penyelenggaraan Ibadah Haji (BPIH) = \$ 3 328,00	25 000 000
2013	Biaya Penyelenggaraan Ibadah Haji (BPIH) = \$ 3 253,00	25 000 000
2014	Biaya Penyelenggaraan Ibadah Haji (BPIH) = \$ 2 932,9	25 000 000
2015	Biaya Penyelenggaraan Ibadah Haji (BPIH) = \$ 2 401	25 000 000
2016	Biaya Penyelenggaraan Ibadah Haji (BPIH) = Rp. 31.117.461	25 000 000
2017	Biaya Penyelenggaraan Ibadah Haji (BPIH) = Rp. 31.040.900	25 000 000
2018	Biaya Penyelenggaraan Ibadah Haji (BPIH) = Rp. 30.881.010	25 000 000
2019	Biaya Penyelenggaraan Ibadah Haji (BPIH) = Rp. 31.090.010	25 000 000
2020	Biaya Penyelenggaraan Ibadah Haji (BPIH) = Rp. 31.454.602	25 000 000
2021	Biaya Penyelenggaraan Ibadah Haji (BPIH)	25 000 000

Catatan/Note: ...

Sumber/Source: Kementerian Agama Provinsi Aceh/ Ministry of Religious Affairs of Aceh Province

**Tabel 4.5.13** Jumlah Pondok Pesantren, Santri dan Tenaga Pengajar Menurut Kabupaten/Kota, 2021  
**Numbers Of Islamic Training Center, Student And Teacher By Regency/Municipality, 2021**

Kabupaten/Kota Regency/Municipality	Pesantren Islamic T.C	Santri Student		Jumlah Total	Tengku Teacher
		Santri Mukim	Santri Tidak Mukim		
(1)	(2)	(3)	(4)	(5)	(6)
Simeulue	12	1 449	184	1 633	76
Aceh Singkil	27	2 732	359	3 091	196
Aceh Selatan	68	6 865	1 670	8 535	661
Aceh Tenggara	48	7 275	976	8 251	378
Aceh Timur	108	12 025	1 570	13 595	1 181
Aceh Tengah	31	3 277	400	3 677	261
Aceh Barat	56	7 182	1 111	8 293	588
Aceh Besar	188	27 921	3 964	31 885	2 477
Pidie	106	15 891	2 414	18 305	1 087
Bireuen	179	47 714	6 905	54 619	3 516
Aceh Utara	242	41 855	5 443	47 298	3 227
Aceh Barat Daya	57	6 762	1 059	7 821	624
Gayo Lues	22	2 666	280	2 946	164
Aceh Tamiang	56	6 842	905	7 747	498
Nagan raya	40	4 357	729	5 086	430
Aceh Jaya	36	4 341	730	5 071	334
Bener Meriah	25	4 440	480	4 920	246
Pidie Jaya	72	13 541	1 588	15 129	889
Banda Aceh	32	5 828	706	6 534	419
Sabang	4	633	99	732	32
Langsa	36	4 502	556	5 058	209
Lhokseumawe	39	8 301	958	9 259	531
Subulussalam	29	4 295	648	4 943	212
<b>Aceh</b>	<b>1 513</b>	<b>240 694</b>	<b>33 734</b>	<b>274 428</b>	<b>18 236</b>

Catatan/Note: ...

Sumber/Source: Kementerian Agama Provinsi Aceh/ Ministry of Religious Affairs of Aceh Province

#### 4.6 KEMISKINAN DAN PEMBANGUNAN MANUSIA POVERTY AND HUMAN DEVELOPMENT

**Tabel** 4.6.1 **Garis Kemiskinan, Jumlah, dan Persentase Penduduk Miskin di Provinsi Aceh, 2017–2021**  
**Table** 4.6.1 **Poverty Line, Number, and Percentage of Poor People in Aceh Province, 2017–2021**

Tahun Year	Periode Period	Garis Kemiskinan (Rupiah/kapita/bulan) Poverty Line (rupiah/capita/month)	
		Perkotaan Urban	Perdesaan Rural
(1)	(2)	(3)	(4)
2017	Maret March	458 011	425 730
	September September	479 872	442 869
2018	Maret March	486 338	454 740
	September September	496 752	467 242
2019	Maret March	501 617	479 569
	September September	517 900	497 615
2020	Maret March	541 451	512 886
	September September	543 685	514 663
2021	Maret March	565 776	529 035
	September September	577 270	541 000

Lanjutan Tabel/Continued Table 4.6.1

Tahun Year	Periode Period	Jumlah Penduduk Miskin (ibu) Number of Poor People (thousand)		
		Kota Urban	Desa Rural	Kota+Desa Urban+Rural
(1)	(2)	(3)	(4)	(5)
2017	Maret March	172,35	700,26	872,61
	September September	166,77	663,03	829,80
2018	Maret March	172,09	667,40	839,49
	September September	163,36	668,14	831,50
2019	Maret March	168,11	651,33	819,44
	September September	165,97	643,79	809,76
2020	Maret March	173,90	641,01	814,91
	September September	184,89	649,02	833,91
2021	Maret March	190,43	643,81	834,24
	September September	195,47	654,79	850,26



Lanjutan Tabel/*Continued Table 4.6.1*

Tahun Year	Periode Period	Persentase Penduduk Miskin Percentage of Poor People		
		Kota Urban	Desa Rural	Kota+Desa Urban+Rural
(1)	(2)	(3)	(4)	(5)
2017	Maret March	11,11	19,37	16,89
	September September	10,42	18,36	15,92
2018	Maret March	10,44	18,49	15,97
	September September	9,63	18,52	15,68
2019	Maret March	9,68	18,03	15,32
	September September	9,47	17,68	15,01
2020	Maret March	9,84	17,46	14,99
	September September	10,31	17,96	15,43
2021	Maret March	10,46	17,78	15,33
	September September	10,58	18,04	15,53

Catatan/Note: <sup>1</sup> Referensi waktu adalah Maret/*Time reference applied is March*

Sumber/Source: BPS, Survei Sosial Ekonomi Nasional/BPS-Statistics Indonesia, *National Socioeconomic Survey*

**Tabel**  
**Table 4.6.2****Jumlah dan Persentase Penduduk Miskin Menurut Kabupaten/Kota di Provinsi Aceh, 2020 dan 2021**  
**Number and Percentage of Poor People by Regency/ Municipality in Aceh Province, 2020 and 2021**

Kabupaten/Kota Regency/Municipality	Garis Kemiskinan (Rupiah/kapita/bulan) Poverty Line (Rupiah/capita/month)		Jumlah Penduduk Miskin (ribu) Number of Poor People (thousand)		Persentase Penduduk Miskin Percentage of Poor People	
	2020	2021	2020	2021	2020	2021
(1)	(2)	(3)	(4)	(5)	(6)	(7)
Simeulue	444 754	458 896	17,34	18,25	18,49	18,98
Aceh Singkil	473 983	487 249	25,43	25,48	20,20	20,36
Aceh Selatan	405 786	418 689	30,91	32,25	12,87	13,18
Aceh Tenggara	392 493	404 725	28,98	29,31	13,21	13,41
Aceh Timur	440 455	460 422	62,34	63,69	14,08	14,45
Aceh Tengah	492 227	505 933	32,48	32,72	15,08	15,26
Aceh Barat	517 264	533 712	39,06	39,83	18,34	18,81
Aceh Besar	477 938	489 498	59,70	60,26	13,84	14,05
Pidie	493 145	504 452	86,39	88,53	19,23	19,59
Bireuen	410 203	422 685	62,42	63,02	13,06	13,25
Aceh Utara	375 394	392 412	106,41	109,49	17,02	17,43
Aceh Barat Daya	393 640	406 157	24,21	25,06	15,93	16,34
Gayo Lues	425 529	438 689	18,42	18,61	19,32	19,64
Aceh Tamiang	459 387	479 801	38,93	40,03	13,08	13,34
Nagan raya	493 121	508 801	29,99	30,71	17,70	18,23
Aceh Jaya	428 094	441 706	12,11	12,63	12,87	13,23
Bener Meriah	457 916	476 074	28,38	28,69	18,89	19,16
Pidie Jaya	481 308	495 254	31,39	31,79	19,19	19,55
Banda Aceh	674 977	698 617	18,97	20,95	6,90	7,61
Sabang	599 381	620 373	5,27	5,33	14,94	15,32
Langsa	407 421	435 438	18,65	19,78	10,44	10,96
Lhokseumawe	401 158	427 045	22,69	23,38	10,80	11,16
Subulussalam	400 517	418 643	14,46	14,46	17,60	17,65
<b>Aceh</b>	<b>522 126</b>	<b>541 109</b>	<b>814,91</b>	<b>834,24</b>	<b>14,99</b>	<b>15,33</b>

Catatan/Note: ...

Sumber/Source: BPS, Survei Sosial Ekonomi Nasional/BPS-Statistics Indonesia, National Socioeconomic Survey

**Tabel**  
**Table** 4.6.3**Indeks Kedalaman Kemiskinan dan Indeks Keparahan Kemiskinan Menurut Daerah di Provinsi Aceh, 2017-2021**  
**Poverty Depth Index and Poverty Severity Index by Region in Aceh Province, 2017-2021**

Tahun Year	Periode Period	Indeks Kedalaman Kemiskinan Poverty Gap Index		
		Kota Urban	Desa Rural	Kota+Desa Urban+Rural
(1)	(2)	(3)	(4)	(5)
2017	Maret March	1,55	3,59	2,98
	September September	1,67	3,47	2,92
2018	Maret March	1,58	3,42	2,84
	September September	1,52	3,41	2,80
2019	Maret March	1,59	3,15	2,64
	September September	1,50	3,10	2,58
2020	Maret March	1,55	3,28	2,72
	September September	1,61	3,46	2,85
2021	Maret March	1,79	3,40	2,86
	September September	1,70	3,59	2,95

Catatan/Note: ...

Sumber/Source: BPS, Survei Sosial Ekonomi Nasional/BPS-Statistics Indonesia, National Socioeconomic Survey

Lanjutan Tabel/Continued Table 4.6.3

Tahun Year	Periode Period	Indeks Keparahan Kemiskinan Poverty Severity Index		
		Kota Urban	Desa Rural	Kota+Desa Urban+Rural
(1)	(2)	(6)	(7)	(8)
2017	Maret March	0,35	1,00	0,81
	September September	0,37	0,96	0,78
2018	Maret March	0,37	0,93	0,75
	September September	0,35	0,89	0,72
2019	Maret March	0,38	0,80	0,66
	September September	0,36	0,81	0,67
2020	Maret March	0,35	0,88	0,71
	September September	0,38	1,06	0,83
2021	Maret March	0,46	0,90	0,75
	September September	0,45	1,00	0,81

Catatan/Note: <sup>1</sup> Referensi waktu adalah Maret/Time reference applied is March

Sumber/Source: BPS, Survei Sosial Ekonomi Nasional/BPS-Statistics Indonesia, National Socioeconomic Survey

**Tabel**  
**Table** 4.6.4

**Karakteristik Rumah Tangga Miskin dan Rumah Tangga Tidak Miskin di Provinsi Aceh, 2020-2021**  
**Characteristics of Poor and Non-Poor Households in Aceh Province, 2020 -2021**

Tahun Year	2020			
	Rumah Tangga Miskin Poor Household		Rumah Tangga Tidak Miskin Non-Poor Household	
	Maret March	September September	Maret March	September September
(1)	(2)	(3)	(4)	(5)
Rata-rata jumlah anggota rumah tangga (orang) <i>Number of household members (person)</i>	4,99	5,08	3,96	3,92
Persentase kepala rumah tangga wanita <i>Percentage of household headed by women</i>	22,92	20,78	21,07	21,53
Rata-rata usia kepala rumah tangga (tahun) <i>Average age of household head (years)</i>	48,36	49,84	48,40	49,66
Rata-rata lama sekolah kepala rumah tangga (tahun) <i>Mean years schooling of household head (years)</i>	7,15	–	8,64	–
Tingkat pendidikan kepala rumah tangga (%) <i>Education level of household head (%)</i>				
a. Tidak tamat SD/ <i>Not completed primary school</i>	19,01	21,86	17,66	16,41
b. SD/ <i>Primary school</i>	39,11	38,19	25,58	24,50
c. SMP/ <i>Junior high school</i>	19,11	17,63	17,88	18,71
d. SMA/ <i>Senior high school</i>	20,96	18,45	27,72	28,66
e. PT/ <i>University</i>	1,81	3,87	11,16	11,73
Sumber penghasilan utama rumah tangga (%) <i>Main source of income (%)</i>				
a. Tidak Bekerja/ <i>Unemployment</i>	14,93	16,61	14,37	17,76
b. Pertanian/ <i>Agriculture</i>	49,97	54,29	36,05	33,55
c. Industri/ <i>Manufacturing</i>	3,51	3,23	4,10	4,99
d. Lainnya/ <i>Others</i>	31,58	25,88	45,47	43,71

Catatan/Note: ...

Sumber/Source: BPS, Survei Sosial Ekonomi Nasional/BPS-Statistics Indonesia, National Socioeconomic Survey

Lanjutan Tabel/Continued Table 4.6.4

Tahun Year	2021	
	Rumah Tangga Miskin Poor Household	Rumah Tangga Tidak Miskin Non-Poor Household
	Maret March	Maret March
(1)	(6)	(7)
Rata-rata jumlah anggota rumah tangga (orang) <i>Number of household members (person)</i>	4,72	3,76
Persentase kepala rumah tangga wanita <i>Percentage of household headed by women</i>	17,75	19,43
Rata-rata usia kepala rumah tangga (tahun) <i>Average age of household head (years)</i>	48,67	48,29
Rata-rata lama sekolah kepala rumah tangga (tahun) <i>Mean years schooling of household head (years)</i>	7,51	8,80
Tingkat pendidikan kepala rumah tangga (%) <i>Education level of household head (%)</i>		
a. Tidak tamat SD/ <i>Not completed primary school</i>	17,31	14,44
b. SD/ <i>Primary school</i>	36,27	26,72
c. SMP/ <i>Junior high school</i>	18,84	18,10
d. SMA/ <i>Senior high school</i>	23,40	29,52
e. PT/ <i>University</i>	4,19	11,22
Sumber penghasilan utama rumah tangga (%) <i>Main source of income (%)</i>		
a. Tidak Bekerja/ <i>Unemployment</i>	12,63	13,57
b. Pertanian/ <i>Agriculture</i>	56,75	41,94
c. Industri/ <i>Manufacturing</i>	4,01	3,19
d. Lainnya/ <i>Others</i>	26,62	41,29

Catatan/Note: ...

Sumber/Source: BPS, Survei Sosial Ekonomi Nasional/BPS-Statistics Indonesia, National Socioeconomic Survey

**Tabel**  
**Table** 4.6.5**Indeks Pembangunan Manusia Menurut Kabupaten/Kota  
di Provinsi Aceh, 2016–2021**  
*Human Development Index by Regency/Municipality in  
Aceh Province, 2016–2021*

Kabupaten/Kota Regency/Municipality	2016	2017	2018	2019	2020	2021
(1)	(2)	(3)	(4)	(5)	(6)	(7)
Simeulue	63,82	64,41	64,74	65,70	66,03	66,41
Aceh Singkil	66,96	67,37	68,02	68,91	68,94	69,22
Aceh Selatan	64,13	65,03	65,92	66,90	67,12	67,44
Aceh Tenggara	67,48	68,09	68,67	69,36	69,37	69,44
Aceh Timur	65,42	66,32	66,82	67,39	67,63	67,83
Aceh Tengah	72,04	72,19	72,64	73,14	73,24	73,37
Aceh Barat	69,26	70,20	70,47	71,22	71,38	71,67
Aceh Besar	71,75	72,00	72,73	73,55	73,56	73,58
Pidie	69,06	69,52	69,93	70,41	70,63	70,70
Bireuen	70,21	71,11	71,37	72,27	72,28	72,33
Aceh Utara	67,19	67,67	68,36	69,22	69,33	69,46
Aceh Barat Daya	64,57	65,09	65,67	66,56	66,75	66,99
Gayo Lues	64,26	65,01	65,88	66,87	67,22	67,56
Aceh Tamiang	67,41	67,99	68,45	69,23	69,24	69,48
Nagan raya	67,32	67,78	68,15	69,11	69,18	69,31
Aceh Jaya	67,70	68,07	68,83	69,74	69,75	69,84
Bener Meriah	71,42	71,89	72,14	72,97	72,98	73,27
Pidie Jaya	71,13	71,73	72,12	72,87	73,20	73,60
Banda Aceh	83,73	83,95	84,37	85,07	85,41	85,71
Sabang	73,36	74,10	74,82	75,77	75,78	76,11
Langsa	75,41	75,89	76,34	77,16	77,17	77,44
Lhokseumawe	75,78	76,34	76,62	77,30	77,31	77,57
Subulussalam	62,18	62,88	63,48	64,46	64,93	65,27
<b>Aceh</b>	<b>70,00</b>	<b>70,60</b>	<b>71,19</b>	<b>71,90</b>	<b>71,99</b>	<b>72,18</b>

Catatan/Note:

Sumber/Source: BPS, Seri Publikasi Indeks Pembangunan Manusia/BPS-Statistics Indonesia, Series of Publication of Human Development Index

**Tabel**  
**Table 4.6.6****Indeks Kedalaman Kemiskinan dan Indeks Keparahan Kemiskinan Menurut Kabupaten/Kota di Provinsi Aceh, Maret 2020–2021**  
**Poverty Gap Index and Poverty Severity Index by Regency/ Municipality in Aceh Province, March 2020–2021**

Kabupaten/Kota Regency/Municipality	Indeks Kedalaman Kemiskinan Poverty Depth Index		Indeks Keparahan Kemiskinan Poverty Severity Index	
	2020	2021	2020	2021
(1)	(2)	(3)	(4)	(5)
Simeulue	2,21	2,37	0,47	0,50
Aceh Singkil	3,55	3,67	1,03	0,91
Aceh Selatan	2,13	1,69	0,46	0,40
Aceh Tenggara	1,62	2,51	0,36	0,71
Aceh Timur	2,29	2,31	0,61	0,54
Aceh Tengah	2,89	2,88	0,95	0,80
Aceh Barat	2,74	3,82	0,68	1,09
Aceh Besar	2,40	2,32	0,61	0,58
Pidie	2,20	3,04	0,45	0,84
Bireuen	1,95	2,07	0,45	0,40
Aceh Utara	2,60	2,17	0,63	0,43
Aceh Barat Daya	3,41	2,88	0,90	0,74
Gayo Lues	2,44	2,76	0,66	0,59
Aceh Tamiang	1,61	1,67	0,28	0,35
Nagan raya	3,33	3,50	0,94	1,01
Aceh Jaya	2,19	2,06	0,54	0,50
Bener Meriah	3,52	4,62	0,97	1,51
Pidie Jaya	3,08	3,61	0,81	0,98
Banda Aceh	1,00	1,12	0,23	0,36
Sabang	1,94	2,80	0,54	0,82
Langsa	1,60	1,53	0,36	0,33
Lhokseumawe	1,56	1,87	0,29	0,54
Subulussalam	2,27	2,29	0,44	0,48
<b>Aceh</b>	<b>2,72</b>	<b>2,86</b>	<b>0,71</b>	<b>0,75</b>



**Tabel**  
**Table** 4.6.7

**Indeks Pembangunan Manusia Berdasarkan Indikator Pembentuk Menurut Kabupaten/Kota di Provinsi Aceh, 2021**  
*Human Development Index Based on the Forming Indicator by Regency/Municipality in Aceh Province, 2021*

Kabupaten/Kota Regency/Municipality	Indikator Indicator				IPM
	Umur Harapan Hidup	Harapan Lama Sekolah	Rata-rata Lama Sekolah	Pengeluaran Per Kapita	
(1)	(2)	(3)	(4)	(5)	(6)
Simeulue	65,28	13,90	9,48	7,148	66,41
Aceh Singkil	67,43	14,32	8,68	8,776	69,22
Aceh Selatan	64,40	14,60	8,88	8,180	67,44
Aceh Tenggara	68,22	14,01	9,67	8,030	69,44
Aceh Timur	68,74	13,04	8,21	8,577	67,83
Aceh Tengah	68,86	14,28	9,86	10,780	73,37
Aceh Barat	67,99	14,61	9,55	9,593	71,67
Aceh Besar	69,79	14,73	10,33	9,644	73,58
Pidie	66,95	14,47	9,00	9,860	70,70
Bireuen	71,26	14,84	9,29	8,867	72,33
Aceh Utara	68,81	14,71	8,64	8,201	69,46
Aceh Barat Daya	65,06	13,65	8,67	8,428	66,99
Gayo Lues	65,53	13,78	8,40	8,856	67,56
Aceh Tamiang	69,63	13,76	8,91	8,367	69,48
Nagan raya	69,24	14,14	8,69	8,292	69,31
Aceh Jaya	67,19	13,99	8,71	9,666	69,84
Bener Meriah	69,26	13,47	10,00	11,118	73,27
Pidie Jaya	70,18	14,97	9,34	10,290	73,60
Banda Aceh	71,52	17,80	12,83	16,891	85,71
Sabang	70,56	14,13	11,18	11,378	76,11
Langsa	69,43	15,63	11,12	12,067	77,44
Lhokseumawe	71,64	15,21	11,11	11,390	77,57
Subulussalam	64,07	14,62	8,03	7,385	65,27
<b>Aceh</b>	<b>69,96</b>	<b>14,36</b>	<b>9,37</b>	<b>9,572</b>	<b>72,18</b>

Catatan/Note: ...

Sumber/Source: BPS, Seri Publikasi Indeks Pembangunan Manusia/BPS-Statistics Indonesia, Series of Publication of Human Development Index



## Komoditas dengan Produksi Tertinggi di Aceh 2021

*The Highest Production Commodities in Aceh 2021*

### Padi (GKG) Angka Sementara

1 676,94 Ribu/Thousands  
Ton



### Cabe Besar

583,83 ribu/thousands  
Kw/Qw



### Pisang

1 052,11 ribu/thousands  
Kw/Qw





**PENJELASAN TEKNIS****TECHNICAL NOTES**

1. Luas lahan pertanian sawah menurut penggunaannya dapat dibedakan menjadi 2 bagian besar, yaitu luas penggunaan lahan sawah irigasi dan luas penggunaan lahan sawah non irigasi. Luas penggunaan lahan sawah irigasi meliputi lahan sawah ditanami padi dan tidak ditanami padi. Sedangkan luas penggunaan lahan sawah non irigasi terdiri dari tadah hujan, pasang surut serta rawa lebak.
  2. Tanaman Bahan Makanan, data pertanian tanaman bahan makanan meliputi luas panen, produksi, produktivitas dari tanaman padi, palawija, dan kacang-kacangan.
  3. Perkebunan menyajikan data luas areal dan produksi berdasarkan jenis perkebunan. Perkebunan dapat digolongkan ke dalam 2 kategori; perkebunan rakyat dan perkebunan besar, perkebunan besar terdiri dari perkebunan milik pemerintah dan perkebunan swasta.
  4. Data statistik kehutanan merupakan data sekunder yang bersumber dari Perum Perhutani. Luas hutan berdasarkan Tata Guna Hutan kesepakatan digolongkan atas hutan tetap dan hutan yang dikonversikan. Hutan tetap
1. *Large of non rice field farming by utilization can be differentiated into large of rice field by irrigation types and large of rice field by non irrigation types. Large of rice field by irrigation types are categorized into planted with rice, planted with other crops, and not planted with other crops. While areas of rice field by non irrigation types are into rainfed wetland, tide based and swampy marsh.*
  2. *Food Crops. The data on food crops comprises the harvested areas, the production, and the productivities of paddy, second crop in dry season, and legumes.*
  3. *Estates Crops. The data on estate crops comprises the area and the production of every kind of estate crop. Estate crops can be divided into 2 (two) categories, those are small-scale plantations and large-scale plantations. Large-scale plantations consist of state owned plantations and privately owned plantations.*
  4. *Forestry Statistic. The secondary data on forestry were obtained from the state farm Perhutani. According to the method of making use of forest, areas are grouped into 2 (two) categories, those are permanent forest and*

menurut fungsinya dibedakan menjadi 4 (empat) kategori yaitu hutan lindung, hutan suaka alam dan wisata, hutan produksi tetap

*converted forest. Furthermore, permanent forest by its function is divided into 4 (four) categories, those are protected forest, forest preserve, and national park, and permanent production forest.*

5. Data populasi ternak dan jumlah ternak yang dipotong bersumber dari Dinas Peternakan.
6. Data statistik perikanan merupakan data sekunder yang bersumber dari Dinas Perikanan. Statistik perikanan dibedakan atas data perikanan laut dan perikanan darat. Perikanan darat dirinci menjadi penangkapan ikan diperairan umum dan budidaya pemeliharaan ikan di tambak, kolam, karamba dan sawah.

5. *Livestock population data and the number of animals slaughtered are obtained from the Animal Husbandry Services.*
6. *Fishery statistics are secondary data which are obtained from Fishery Services. Fishery statistics are categorized into two: sea fisheries and in land water fisheries. In land water fisheries are further classified into: fish catching in public waters; fish cultivation in brackish water ponds; fish ponds; bamboo fish traps; and fish breeding in rice field.*

## 5.1 TANAMAN PANGAN

Tanaman bahan makanan dalam publikasi ini meliputi tanaman padi (padi sawah dan padi ladang) dan palawija yang terdiri dari tanaman jagung, kedelai, kacang tanah, ubi kayu, ubi jalar, dan kacang hijau.

## 5.1 FOOD CROPS

*Food Crops in this publication include paddy (wetland and dry land paddy) and dry land crops as maize, soybean, peanut, cassava, sweet potato, and green bean.*

<https://aceh.bps.go.id>

**5.1 TANAMAN PANGAN  
FOOD CROPS**

**Tabel 5.1.1 Luas Panen, Produktivitas, dan Produksi Padi<sup>1</sup> Menurut Kabupaten/Kota (ha) di Provinsi Aceh, 2020 - 2021**  
*Harvested Area, Productivity, dan Production of Paddy<sup>1</sup> by Regency/Municipality (ha) in Aceh Province, 2020 - 2021*

Kabupaten/Kota Regency/Municipality	2020		
	Luas Panen (ha) Harvested Area (ha)	Produktivitas (ton/ha) Productivity (ton/ha)	Produksi (ton) Production (ton)
(1)	(2)	(3)	(4)
Simeulue	5 236,42	31,38	16 430,86
Aceh Singkil	747,15	50,97	3 808,19
Aceh Selatan	9 872,89	54,00	53 313,52
Aceh Tenggara	10 508,56	63,72	66 956,46
Aceh Timur	29 929,34	49,19	147 215,29
Aceh Tengah	3 503,10	47,53	16 649,77
Aceh Barat	13 832,38	45,54	62 990,60
Aceh Besar	32 821,25	54,80	179 856,23
Pidie	38 887,61	63,40	246 564,18
Bireuen	28 017,62	66,01	184 943,58
Aceh Utara	72 332,73	53,67	388 190,19
Aceh Barat Daya	12 054,78	57,09	68 823,14
Gayo Lues	6 563,66	55,32	36 309,25
Aceh Tamiang	14 985,19	46,75	70 062,57
Nagan raya	8 895,23	44,03	39 168,32
Aceh Jaya	9 401,68	58,41	54 913,79
Bener Meriah	394,91	54,00	2 132,65
Pidie Jaya	15 883,56	62,58	99 405,96
Banda Aceh	16,41	52,96	86,90
Sabang	–	–	–
Langsa	1 606,85	40,38	6 489,00
Lhokseumawe	1 960,59	55,31	10 844,51
Subulussalam	417,50	51,69	2 158,11
<b>Aceh</b>	<b>317 869,41</b>	<b>55,28</b>	<b>1 757 313,07</b>



Lanjutan Tabel/Continued Table 5.1.1

Kabupaten/Kota Regency/Municipality	2021*		
	Luas Panen (ha) Harvested Area (ha)	Produktivitas (ton/ha) Productivity (ton/ha)	Produksi (ton) Production (ton)
(1)	(2)	(3)	(4)
Simeulue	7 467,23	39,55	29 531,60
Aceh Singkil	647,35	51,79	3 352,40
Aceh Selatan	9 012,61	50,41	45 434,54
Aceh Tenggara	10 589,75	67,22	71 180,62
Aceh Timur	27 439,72	50,51	138 588,25
Aceh Tengah	3 359,41	47,49	15 954,90
Aceh Barat	12 522,87	46,80	58 610,28
Aceh Besar	35 118,26	59,34	208 379,76
Pidie	35 949,38	56,56	203 324,82
Bireuen	24 766,94	66,59	164 923,72
Aceh Utara	62 689,44	58,88	369 137,53
Aceh Barat Daya	13 383,10	54,56	73 020,49
Gayo Lues	4 328,50	57,31	24 807,81
Aceh Tamiang	14 174,66	49,79	70 581,36
Nagan raya	8 930,57	46,48	41 510,17
Aceh Jaya	9 877,35	50,37	49 755,93
Bener Meriah	373,50	46,31	1 729,65
Pidie Jaya	15 310,42	58,14	89 017,46
Banda Aceh	13,08	53,30	69,72
Sabang	—	—	—
Langsa	1 560,93	40,63	6 342,81
Lhokseumawe	1 897,70	57,59	10 928,89
Subulussalam	141,87	53,09	753,16
<b>Aceh</b>	<b>299 554,64</b>	<b>55,98</b>	<b>1 676 935,87</b>

Catatan/Note: <sup>1</sup> Kualitas produksi gabah kering giling/ The production is in term of dry unhusked paddy

\* Angka Sementara

Sumber/Source: BPS, Survei Kerangka Sampel Area (KSA)/BPS-Statistics Indonesia, Area Sampling Frame (ASF) Survey

**Tabel**  
**Table** 5.1.2

**Produksi Padi<sup>1</sup> dan Beras Menurut Kabupaten/Kota (ha) di Provinsi Aceh, 2020 - 2021**  
**Paddy and Rice Production<sup>1</sup> by Regency/Municipality (ha) in Aceh Province, 2020 - 2021**

Kabupaten/Kota Regency/Municipality	Produksi Padi (ton GKG) Paddy Production (ton GKG)		Produksi Beras (ton) Rice Production (ton)	
	2020	2021 <sup>x</sup>	2020	2021 <sup>x</sup>
(1)	(2)	(3)	(4)	(5)
Simeulue	16 430,86	29 531,60	9 416,80	16 925,01
Aceh Singkil	3 808,19	3 352,40	2 182,52	1 921,32
Aceh Selatan	53 313,52	45 434,54	30 554,78	26 039,21
Aceh Tenggara	66 956,46	71 180,62	38 373,77	40 794,70
Aceh Timur	147 215,29	138 588,25	84 371,35	79 427,02
Aceh Tengah	16 649,77	15 954,90	9 542,23	9 144,01
Aceh Barat	62 990,60	58 610,28	36 100,88	33 590,44
Aceh Besar	179 856,23	208 379,76	103 078,34	119 425,60
Pidie	246 564,18	203 324,82	141 309,70	116 528,53
Bireuen	184 943,58	164 923,72	105 993,98	94 520,31
Aceh Utara	388 190,19	369 137,53	222 477,72	211 558,34
Aceh Barat Daya	68 823,14	73 020,49	39 443,59	41 849,14
Gayo Lues	36 309,25	24 807,81	20 809,39	14 217,73
Aceh Tamiang	70 062,57	70 581,36	40 153,93	40 451,26
Nagan raya	39 168,32	41 510,17	22 447,97	23 790,12
Aceh Jaya	54 913,79	49 755,93	31 471,93	28 515,87
Bener Meriah	2 132,65	1 729,65	1 222,25	991,29
Pidie Jaya	99 405,96	89 017,46	56 971,07	51 017,26
Banda Aceh	86,90	69,72	49,79	39,96
Sabang	-	-	-	-
Langsa	6 489,00	6 342,81	3 718,95	3 635,16
Lhokseumawe	10 844,51	10 928,89	6 215,16	6 263,52
Subulussalam	2 158,11	753,16	1 236,84	431,65
<b>Aceh</b>	<b>1 757 313,07</b>	<b>1 676 935,87</b>	<b>1 007 142,94</b>	<b>961 077,45</b>

Catatan/Note: <sup>1</sup> Kualitas produksi gabah kering giling/The production is in term of dry unhusked paddy

<sup>x</sup> Angka Sementara

Sumber/Source: BPS, Survei Kerangka Sampel Area (KSA)/BPS-Statistics Indonesia, Area Sampling Frame (ASF) Survey

**Tabel**  
**Table** 5.1.3**Produksi Jagung dan Kedelai Menurut Kabupaten/Kota  
(ha) di Provinsi Aceh, 2015**  
**Production of Maize and Soybeans by Regency/Municipality  
(ha) in Aceh Province, 2015**

Kabupaten/Kota Regency/Municipality	Produksi Jagung (ton) Maize Production (ton)	Produksi Kedelai (ton) Soybeans Production (ton)
(1)	(2)	(3)
Simeulue	...	...
Aceh Singkil	365,00	...
Aceh Selatan	41 225,00	1 188,00
Aceh Tenggara	121 138,00	...
Aceh Timur	5 403,00	12 735,00
Aceh Tengah	157,00	865,00
Aceh Barat	485,00	48,00
Aceh Besar	3 779,00	702,00
Pidie	318,00	4 280,00
Bireuen	5 950,00	13 631,00
Aceh Utara	5 174,00	7 570,00
Aceh Barat Daya	698,00	...
Gayo Lues	7 823,00	9,00
Aceh Tamiang	3 141,00	2 860,00
Nagan raya	286,00	97,00
Aceh Jaya	4 128,00	1 470,00
Bener Meriah	610,00	18,00
Pidie Jaya	1 328,00	2 366,00
Banda Aceh	...	...
Sabang	...	6,00
Langsa	18,00	...
Lhokseumawe	...	...
Subulussalam	3 101,00	65,00
<b>Aceh</b>	<b>205 125,00</b>	<b>47 910,00</b>

Catatan/Note: ...

Sumber/Source: BPS, Laporan Statistik Pertanian (SP) Tanaman Pangan/BPS-Statistics Indonesia, Agriculture Statistic Report of Food Crops

**5.2 HORTIKULTURA**  
**HORTICULTURE**

**Tabel** 5.2.1 **Luas Panen Tanaman Sayuran Menurut Kabupaten/ Kota dan Jenis Tanaman (ha) di Provinsi Aceh, 2020 dan 2021**  
**Harvested Area of Vegetables by Regency/Municipality and Kind of Plant (ha) in Aceh Province, 2020 and 2021**

Kabupaten/Kota Regency/Municipality	Bawang Merah / Shallots		Bawang Putih / Garlic		Cabai Besar/ Chili/ Big chili	
	2020	2021	2020	2021	2020	2021
(1)	(2)	(3)	(4)	(5)	(6)	(7)
Simeulue	5	-	-	-	33	57
Aceh Singkil	-	1	-	-	35	30
Aceh Selatan	1	1	-	-	133	129
Aceh Tenggara	11	73	21	3	12	106
Aceh Timur	-	-	-	-	91	39
Aceh Tengah	225	181	57	-	2 076	1 964
Aceh Barat	-	16	-	-	121	91
Aceh Besar	50	58	-	-	324	273
Pidie	392	357	28	-	739	497
Bireuen	1	2	-	-	145	161
Aceh Utara	21	19	-	-	195	236
Aceh Barat Daya	-	1	-	-	81	84
Gayo Lues	607	338	-	-	514	351
Aceh Tamiang	7	24	-	-	41	52
Nagan raya	8	7	-	-	169	132
Aceh Jaya	1	-	-	-	96	63
Bener Meriah	109	70	38	3	706	586
Pidie Jaya	33	42	-	-	157	141
Banda Aceh	-	-	-	-	-	-
Sabang	-	-	-	-	8	8
Langsa	-	1	-	-	8	9
Lhokseumawe	1	-	-	-	17	14
Subulussalam	-	-	-	-	43	45
<b>Aceh</b>	<b>1 471</b>	<b>1 190</b>	<b>144</b>	<b>6</b>	<b>5 743</b>	<b>5 067</b>

Lanjutan Tabel/*Continued Table 5.2.1*

Kabupaten/Kota Regency/Municipality	Cabai Rawit/ Chili/ Cayenne Pepper		Kentang/ Potato		Kubis/ Cabbage	
	2020	2021	2020	2021	2020	2021
(1)	(8)	(9)	(10)	(11)	(12)	(13)
Simeulue	15	39	-	-	-	-
Aceh Singkil	21	23	-	-	-	-
Aceh Selatan	81	71	-	-	-	-
Aceh Tenggara	11	58	-	-	-	-
Aceh Timur	57	25	-	-	-	-
Aceh Tengah	1 880	1 728	125	63	36	35
Aceh Barat	63	40	-	-	-	-
Aceh Besar	244	253	-	-	-	-
Pidie	166	219	-	-	-	-
Bireuen	36	36	-	-	-	-
Aceh Utara	108	133	-	-	-	-
Aceh Barat Daya	48	45	-	-	-	-
Gayo Lues	342	229	3	-	3	5
Aceh Tamiang	13	27	-	-	-	-
Nagan raya	131	92	-	-	-	-
Aceh Jaya	46	38	-	-	-	-
Bener Meriah	1 155	951	887	1 361	420	242
Pidie Jaya	21	22	-	-	-	-
Banda Aceh	-	-	-	-	-	-
Sabang	4	7	-	-	-	-
Langsa	1	4	-	-	-	-
Lhokseumawe	11	12	-	-	-	-
Subulussalam	44	46	-	-	-	-
<b>Aceh</b>	<b>4 498</b>	<b>4 097</b>	<b>1 015</b>	<b>1 424</b>	<b>459</b>	<b>282</b>

Lanjutan Tabel/Continued Table 5.2.1

Kabupaten/Kota Regency/Municipality	Tomat/Tomato		Kacang Panjang/ Long Beans		Ketimun/Cucumber	
	2020	2021	2020	2021	2020	2021
(1)	(14)	(15)	(16)	(17)	(18)	(19)
Simeulue	-	1	-	1	1	10
Aceh Singkil	-	1	47	42	41	34
Aceh Selatan	1	5	75	77	78	81
Aceh Tenggara	-	15	9	54	2	36
Aceh Timur	-	-	53	50	25	20
Aceh Tengah	165	84	11	2	-	-
Aceh Barat	-	1	83	79	72	56
Aceh Besar	69	56	222	200	235	192
Pidie	57	70	76	86	62	67
Bireuen	35	35	272	278	321	286
Aceh Utara	20	26	235	283	222	251
Aceh Barat Daya	13	10	63	48	26	40
Gayo Lues	28	34	18	19	13	15
Aceh Tamiang	-	1	38	72	31	54
Nagan raya	97	68	169	136	142	110
Aceh Jaya	-	-	84	54	58	42
Bener Meriah	186	82	2	-	1	-
Pidie Jaya	16	15	99	110	81	103
Banda Aceh	-	-	-	-	-	-
Sabang	-	-	13	12	13	10
Langsa	-	-	1	4	4	4
Lhokseumawe	1	-	14	18	2	4
Subulussalam	-	-	71	66	72	75
<b>Aceh</b>	<b>687</b>	<b>503</b>	<b>1 654</b>	<b>1 689</b>	<b>1 501</b>	<b>1 488</b>

Catatan/Note: ...

Sumber/Source: BPS, Statistik Pertanian Hortikultura SPH-SBS/BPS-Statistics Indonesia, Agricultural Statistic for Horticulture SPH-SBS

**Tabel**  
**Table** 5.2.2**Produksi Tanaman Sayuran Menurut Kabupaten/Kota dan Jenis Tanaman (kuintal) di Provinsi Aceh, 2020 dan 2021****Production of Vegetables by Regency/Municipality and Kind of Plant (quintal) in Aceh Province, 2020 dan 2021**

Kabupaten/Kota Regency/Municipality	Bawang Merah / Shallots		Bawang Putih / Garlic		Cabai Besar/ Chili/ Big chili	
	2020	2021	2020	2021	2020	2021
(1)	(2)	(3)	(4)	(5)	(6)	(7)
Simeulue	10	-	-	-	103	173
Aceh Singkil	-	2	-	-	1 001	2 522
Aceh Selatan	20	100	-	-	3 709	2 672
Aceh Tenggara	246	8 177	464	180	2 640	15 591
Aceh Timur	-	-	-	-	4 519	1 843
Aceh Tengah	28 376	18 120	6 561	-	442 898	330 859
Aceh Barat	-	705	-	-	7 288	7 094
Aceh Besar	2 314	3 151	-	-	47 701	41 149
Pidie	34 250	40 762	196	-	26 147	27 451
Bireuen	37	72	-	-	10 108	12 177
Aceh Utara	838	1 076	-	-	10 773	13 457
Aceh Barat Daya	-	10	-	-	1 017	1 267
Gayo Lues	30 237	14 130	-	-	31 655	24 655
Aceh Tamiang	370	2 638	-	-	2 550	2 431
Nagan raya	592	272	-	-	14 082	11 339
Aceh Jaya	100	-	-	-	5 180	3 192
Bener Meriah	9 665	9 045	735	120	109 491	76 128
Pidie Jaya	5 380	3 088	-	-	11 974	8 627
Banda Aceh	-	-	-	-	-	-
Sabang	-	-	-	-	191	181
Langsa	-	10	-	-	775	396
Lhokseumawe	30	-	-	-	256	265
Subulussalam	-	-	-	-	379	356
<b>Aceh</b>	<b>112 465</b>	<b>101 357</b>	<b>7 956</b>	<b>300</b>	<b>734 437</b>	<b>583 825</b>

Lanjutan Tabel/Continued Table 5.2.2

Kabupaten/Kota Regency/Municipality	Cabai Rawit/ Chili/ Cayenne Pepper		Kentang/ Potato		Kubis/ Cabbage	
	2020	2021	2020	2021	2020	2021
(1)	(8)	(9)	(10)	(11)	(12)	(13)
Simeulue	48	112	-	-	-	-
Aceh Singkil	216	862	-	-	-	-
Aceh Selatan	3 082	1 924	-	-	-	-
Aceh Tenggara	2 281	6 229	-	-	-	-
Aceh Timur	1 524	578	-	-	-	-
Aceh Tengah	396 679	324 159	43 487	18 714	12 774	9 257
Aceh Barat	4 088	3 286	-	-	-	-
Aceh Besar	54 332	57 091	-	-	-	-
Pidie	7 336	14 512	-	-	-	-
Bireuen	1 924	1 795	-	-	-	-
Aceh Utara	7 339	7 150	-	-	-	-
Aceh Barat Daya	655	623	-	-	-	-
Gayo Lues	13 907	14 595	190	-	123	198
Aceh Tamiang	992	1 415	-	-	-	-
Nagan raya	9 769	7 564	-	-	-	-
Aceh Jaya	2 806	2 417	-	-	-	-
Bener Meriah	138 482	69 320	76 388	141 260	47 803	32 790
Pidie Jaya	1 474	2 166	-	-	-	-
Banda Aceh	-	-	-	-	-	-
Sabang	101	161	-	-	-	-
Langsa	112	233	-	-	-	-
Lhokseumawe	215	238	-	-	-	-
Subulussalam	455	442	-	-	-	-
<b>Aceh</b>	<b>647 816</b>	<b>516 873</b>	<b>120 065</b>	<b>159 974</b>	<b>60 700</b>	<b>42 245</b>



Lanjutan Tabel/*Continued Table 5.2.2*

Kabupaten/Kota <i>Regency/Municipality</i>	Tomat/ <i>Tomato</i>		Kacang Panjang/ <i>Long Beans</i>		Ketimun/ <i>Cucumber</i>	
	2020	2021	2020	2021	2020	2021
(1)	(14)	(15)	(16)	(17)	(18)	(19)
Simeulue	-	1	-	2	1	10
Aceh Singkil	-	1	567	866	420	486
Aceh Selatan	16	45	1 638	1 038	2 069	1 322
Aceh Tenggara	-	9 462	1 018	6 909	198	6 892
Aceh Timur	-	-	1 943	1 362	1 033	687
Aceh Tengah	157 201	52 682	4 479	1 357	-	-
Aceh Barat	-	10	1 100	1 608	1 779	1 264
Aceh Besar	7 564	8 797	27 384	28 791	26 480	23 435
Pidie	2 980	4 664	2 989	4 616	3 783	5 163
Bireuen	2 998	2 803	23 204	26 579	45 240	31 949
Aceh Utara	1 819	3 105	15 336	18 401	25 184	22 711
Aceh Barat Daya	135	119	868	535	280	440
Gayo Lues	1 670	3 835	458	455	745	1 010
Aceh Tamiang	-	35	1 485	1 830	1 348	1 554
Nagan raya	13 243	8 515	17 005	15 701	16 315	12 657
Aceh Jaya	-	-	4 340	3 320	5 039	3 152
Bener Meriah	18 843	21 746	5	-	2	-
Pidie Jaya	1 337	1 240	7 110	10 656	8 968	11 948
Banda Aceh	-	-	-	-	-	-
Sabang	-	-	301	290	1 348	1 032
Langsa	-	-	150	501	470	466
Lhokseumawe	9	-	252	244	23	80
Subulussalam	-	-	570	516	2 929	3 100
<b>Aceh</b>	<b>207 815</b>	<b>117 059</b>	<b>112 201</b>	<b>125 577</b>	<b>143 654</b>	<b>129 358</b>

Catatan/Note: ...

Sumber/Source: BPS, Statistik Pertanian Hortikultura SPH-SBS/BPS-Statistics Indonesia, Agricultural Statistic for Horticulture SPH-SBS

**Tabel**  
**Table** 5.2.3

**Luas Panen Tanaman Sayuran dan Buah–Buahan Semusim Menurut Jenis Tanaman di Provinsi Aceh, 2020–2021**  
**Harvested Area of Seasonal Vegetables and Fruits by Kind of Plant in Aceh Province, 2020–2021**

Jenis Tanaman <i>Kind of Plants</i>	Satuan <i>Unit</i>	2020	2021
(1)	(2)	(3)	(4)
Bawang Daun/ <i>Wlech Onion</i>	ha/ ha	193	196
Bawang Merah/ <i>Shallot</i>	ha/ ha	1 471	1 190
Bawang Putih/ <i>Garlic</i>	ha/ ha	144	6
Bayam/ <i>Spinach</i>	ha/ ha	1 406	1 550
Blewah/ <i>Blewah</i>	ha/ ha	1	-
Buncis/ <i>Green Bean</i>	ha/ ha	78	80
Cabai Besar/ <i>Chili (Capsicum Annum)</i>	ha/ ha	5 743	5 067
Cabai Rawit/ <i>Chili (Capsicum Frutescens)</i>	ha/ ha	4 498	4 097
Jamur/ <i>Mushroom</i>	m <sup>2</sup> / m <sup>2</sup>	1 842	690
Kacang Merah/ <i>Red Bean</i>	ha/ ha	560	-
Kacang Panjang/ <i>Yarldlong Bean</i>	ha/ ha	1 654	1 689
Kangkung/ <i>Kangkong</i>	ha/ ha	1 431	1 554
Kembang Kol/ <i>Cauliflower</i>	ha/ ha	52	70
Kentang/ <i>Potato</i>	ha/ ha	1 015	1 424
Ketimun/ <i>Cucumber</i>	ha/ ha	1 501	1 488
Kubis/ <i>Cabbage</i>	ha/ ha	459	282
Labu Siam/ <i>Chayote</i>	ha/ ha	151	117
Lobak/ <i>Radish</i>	ha/ ha	-	-
Melon/ <i>Melon</i>	ha/ ha	22	36
Paprika/ <i>Bell Pepper</i>	ha/ ha	-	-
Petsai/ <i>Chinese Cabbage</i>	ha/ ha	407	395
Semangka/ <i>Watermelon</i>	ha/ ha	897	848
Stroberi/ <i>Strawberry</i>	ha/ ha	8	15
Terung/ <i>Eggplant</i>	ha/ ha	1 018	1 020
Tomat/ <i>Tomato</i>	ha/ ha	687	503
Wortel/ <i>Carrot</i>	ha/ ha	71	41

Catatan/Note: Angka Sementara / Preliminary Figures

Sumber/Source: BPS, Statistik Pertanian Hortikultura SPH-SBS/BPS-Statistics Indonesia, Agricultural Statistic for Horticulture SPH-SBS

**Tabel**  
**Table** 5.2.4**Produksi Tanaman Sayuran dan Buah–Buahan Semusim  
Menurut Jenis Tanaman di Provinsi Aceh, 2020–2021**  
*Production of Seasonal Vegetables and Fruits by Kind of  
Plant in Aceh Province, 2020–2021*

Jenis Tanaman <i>Kind of Plants</i>	Satuan <i>Unit</i>	2020	2021
(1)	(2)	(3)	(4)
Bawang Daun/ <i>Wlech Onion</i>	kw/ qui	14 790	12 799
Bawang Merah/ <i>Shallot</i>	kw/ qui	112 465	101 357
Bawang Putih/ <i>Garlic</i>	kw/ qui	7 956	300
Bayam/ <i>Spinach</i>	kw/ qui	38 379	43 100
Blewah/ <i>Blewah</i>	kw/ qui	1	-
Buncis/ <i>Green Bean</i>	kw/ qui	10 783	5 847
Cabai Besar/ <i>Chili (Capsicum Annum)</i>	kw/ qui	734 437	583 825
Cabai Rawit/ <i>Chili (Capsicum Frutescens)</i>	kw/ qui	647 816	516 873
Jamur/ <i>Mushroom</i>	kg/ kg	13 501	823
Kacang Merah/ <i>Red Bean</i>	kw/ qui	70 419	-
Kacang Panjang/ <i>Yarldlong Bean</i>	kw/ qui	112 201	125 577
Kangkung/ <i>Kangkong</i>	kw/ qui	78 108	73 080
Kembang Kol/ <i>Cauliflower</i>	kw/ qui	5 140	6 045
Kentang/ <i>Potato</i>	kw/ qui	120 065	159 974
Ketimun/ <i>Cucumber</i>	kw/ qui	143 654	129 358
Kubis/ <i>Cabbage</i>	kw/ qui	60 700	42 245
Labu Siam/ <i>Chayote</i>	kw/ qui	198 522	148 311
Lobak/ <i>Radish</i>	kw/ qui	-	-
Melon/ <i>Melon</i>	kw/ qui	1 824	3 430
Paprika/ <i>Bell Pepper</i>	kw/ qui	-	-
Petsai/ <i>Chinese Cabbage</i>	kw/ qui	37 546	32 062
Semangka/ <i>Watermelon</i>	kw/ qui	82 707	77 248
Stroberi/ <i>Strawberry</i>	kw/ qui	628	597
Terung/ <i>Eggplant</i>	kw/ qui	105 510	115 982
Tomat/ <i>Tomato</i>	kw/ qui	207 815	117 059
Wortel/ <i>Carrot</i>	kw/ qui	9 220	3 890

Catatan/Note: Angka Sementara / Preliminary Figures

Sumber/Source: BPS, Statistik Pertanian Hortikultura SPH-SBS/BPS-Statistics Indonesia, Agricultural Statistic for Horticulture SPH-SBS

**Tabel**  
**Table** 5.2.5

**Luas Panen Tanaman Biofarmaka Menurut Kabupaten/  
Kota dan Jenis Tanaman (m<sup>2</sup>) di Provinsi Aceh, 2020 dan  
2021**  
*Harvested Area of Medicinal Plants by Regency/  
Municipality and Kind of Plant (m<sup>2</sup>) in Aceh Province, 2020  
and 2021*

Kabupaten/Kota Regency/Municipality	Jahe/ <i>Ginger</i>		Kencur/ <i>East Indian Galangal</i>		Kunyit/ <i>Turmeric</i>	
	2020	2021	2020	2021	2020	2021
(1)	(2)	(3)	(4)	(5)	(6)	(7)
Simeulue	5	15	-	-	5	15
Aceh Singkil	16	1	10	1	9	1
Aceh Selatan	19 162	30 514	3 940	10 404	15 460	25 287
Aceh Tenggara	30	461 000	14	41 000	26	30 000
Aceh Timur	40 000	74 700	-	-	14 000	-
Aceh Tengah	15 519	14 497	469	463	13 732	12 749
Aceh Barat	-	-	-	-	-	-
Aceh Besar	260 387	187 158	6 800	-	595 976	374 043
Pidie	573	12 111	100	54	74 311	136 029
Bireuen	4 400	6 200	-	-	-	-
Aceh Utara	67 129	55 164	5 560	1 080	51 594	18 908
Aceh Barat Daya	12 913	7 468	500	5 151	16 285	6 950
Gayo Lues	3 600	309 825	30 000	5 000	250	5 000
Aceh Tamiang	106	37	3	28	183	23
Nagan raya	5 905	4 717	3 578	1 301	2 269	1 769
Aceh Jaya	540	162	-	8	621	225
Bener Meriah	40 090	28 148	2 514	5	24 174	2 506
Pidie Jaya	3 500	-	-	-	-	-
Banda Aceh	500	430	-	-	-	-
Sabang	-	-	-	-	-	-
Langsa	-	58	-	-	-	-
Lhokseumawe	-	-	-	-	-	-
Subulussalam	108 915	50 710	68 430	29 890	65 475	45 150
<b>Aceh</b>	<b>583 290</b>	<b>1 242 915</b>	<b>121 917</b>	<b>94 385</b>	<b>874 369</b>	<b>658 655</b>

Lanjutan Tabel/Continued Table 5.2.5

Kabupaten/Kota Regency/Municipality	Laos/Lengkuas/ Galanga		Mengkudu/Pace/ Indian Mulberry (pohon/ tree)		Temulawak/ Java Turmeric	
	2020	2021	2020	2021	2020	2021
(1)	(8)	(9)	(10)	(11)	(12)	(13)
Simeulue	-	-	-	-	-	-
Aceh Singkil	6	-	-	-	8	-
Aceh Selatan	10 872	18 370	80	-	1 645	1 863
Aceh Tenggara	23	75 000	-	-	-	-
Aceh Timur	-	-	-	-	-	-
Aceh Tengah	11 137	10 690	-	-	93	-
Aceh Barat	-	-	-	-	-	-
Aceh Besar	7 797	9 299	-	77	-	-
Pidie	77	72	-	-	31	-
Bireuen	3 800	4 100	-	-	-	-
Aceh Utara	8 600	6 717	-	-	-	339
Aceh Barat Daya	10 703	6 805	-	-	1	3
Gayo Lues	-	5 000	-	-	-	-
Aceh Tamiang	4	4	-	-	-	-
Nagan raya	5 246	4 964	2 500	1 400	700	160
Aceh Jaya	42	124	-	-	-	-
Bener Meriah	27 293	2 084	-	-	450	25
Pidie Jaya	-	-	-	-	-	-
Banda Aceh	-	-	-	-	-	-
Sabang	-	-	-	-	-	-
Langsa	-	-	-	2	-	-
Lhokseumawe	-	-	-	-	-	-
Subulussalam	79 870	32 460	-	-	-	-
<b>Aceh</b>	<b>165 470</b>	<b>175 689</b>	<b>2 580</b>	<b>1 479</b>	<b>2 928</b>	<b>2 390</b>

Catatan/Note: Angka Sementara / Preliminary Figures

Sumber/Source: BPS, Statistik Pertanian Hortikultura SPH-TBF/BPS-Statistics Indonesia, Agricultural Statistic for Horticulture SPH-TBF

**Tabel**  
**Table** 5.2.6

**Produksi Tanaman Biofarmaka Menurut Kabupaten/  
Kota dan Jenis Tanaman (kg) di Provinsi Aceh, 2020 and  
2021**

**Production of Medicinal Plants by Regency/Municipality  
and Kind of Plant (kg) in Aceh Province, 2020 and 2021**

Kabupaten/Kota Regency/Municipality	Jahe/ <i>Ginger</i>		Kencur/ <i>East Indian Galangal</i>		Kunyit/ <i>Turmeric</i>	
	2020	2021	2020	2021	2020	2021
(1)	(2)	(3)	(4)	(5)	(6)	(7)
Simeulue	10	97	-	-	10	95
Aceh Singkil	4	1	5	1	4	1
Aceh Selatan	47 445	79 104	4 237	17 973	36 452	73 623
Aceh Tenggara	132	456 500	44	52 750	122	37 190
Aceh Timur	195 000	383 500	-	-	54 000	-
Aceh Tengah	154 287	194 030	3 849	5 046	151 853	131 258
Aceh Barat	-	-	-	-	-	-
Aceh Besar	191 651	67 750	37 300	-	582 026	410 650
Pidie	1 448	25 249	810	197	256 374	278 627
Bireuen	16 000	10 180	-	-	-	-
Aceh Utara	124 028	72 291	14 600	3 360	92 003	38 406
Aceh Barat Daya	10 691	6 275	550	3 856	15 543	4 910
Gayo Lues	12 000	312 750	45 000	1 700	2 500	10 000
Aceh Tamiang	56	130	13	68	94	78
Nagan raya	29 547	26 174	9 723	6 290	10 955	8 845
Aceh Jaya	718	186	-	16	971	338
Bener Meriah	206 823	60 625	2 558	3	140 515	14 677
Pidie Jaya	1 500	-	-	-	-	-
Banda Aceh	950	430	-	-	-	-
Sabang	-	-	-	-	-	-
Langsa	-	870	-	-	-	-
Lhokseumawe	-	-	-	-	-	-
Subulussalam	513 875	278 565	233 547	177 545	207 232	232 780
<b>Aceh</b>	<b>1 506 165</b>	<b>1 974 707</b>	<b>352 236</b>	<b>268 805</b>	<b>1 550 655</b>	<b>1 241 478</b>

Lanjutan Tabel/Continued Table 5.2.6

Kabupaten/Kota Regency/Municipality	Laos/Lengkuas/ Galanga		Mengkudu/Pace/ Indian Mulberry (pohon/ tree)		Temulawak/ Java Turmeric	
	2020	2021	2020	2021	2020	2021
(1)	(8)	(9)	(10)	(11)	(12)	(13)
Simeulue	-	-	-	-	-	-
Aceh Singkil	4	-	-	-	5	-
Aceh Selatan	40 683	52 693	213	-	21 550	14 253
Aceh Tenggara	103	92 946	-	-	-	-
Aceh Timur	-	-	-	-	-	-
Aceh Tengah	127 164	126 086	-	-	855	-
Aceh Barat	-	-	-	-	-	-
Aceh Besar	60 561	40 137	-	2 930	-	-
Pidie	51	147	-	-	79	-
Bireuen	17 100	9 200	-	-	-	-
Aceh Utara	20 800	21 069	-	-	-	2 418
Aceh Barat Daya	9 686	4 068	-	-	1	2
Gayo Lues	-	15 000	-	-	-	-
Aceh Tamiang	5	7	-	-	-	-
Nagan raya	22 315	19 214	22 850	16 300	5 100	570
Aceh Jaya	74	200	-	-	-	-
Bener Meriah	233 186	23 243	-	-	2 440	175
Pidie Jaya	-	-	-	-	-	-
Banda Aceh	-	-	-	-	-	-
Sabang	-	-	-	-	-	-
Langsa	-	-	-	20	-	-
Lhokseumawe	-	-	-	-	-	-
Subulussalam	342 575	208 000	-	-	-	-
<b>Aceh</b>	<b>874 307</b>	<b>612 010</b>	<b>23 063</b>	<b>19 250</b>	<b>30 030</b>	<b>17 418</b>

Catatan/Note: Angka Sementara / Preliminary Figures

Sumber/Source: BPS, Statistik Pertanian Hortikultura SPH-TBF/BPS-Statistics Indonesia, Agricultural Statistic for Horticulture SPH-TBF

**Tabel 5.2.7 Luas Panen Tanaman Biofarmaka Menurut Jenis Tanaman (m<sup>2</sup>) di Provinsi Aceh, 2020–2021**  
**Table 5.2.7 Harvested Area of Medicinal Plants by Kind of Plant (m<sup>2</sup>) in Aceh Province, 2020–2021**

Jenis Tanaman <i>Kind of Plants</i>	Satuan <i>Unit</i>	2020	2021
(1)	(2)	(3)	(4)
Dlingo/Dringo/ <i>Sweet Root/ Calamus</i>	m2/ m2	-	-
Jahe/ <i>Ginger</i>	m2/ m2	583 290	1 242 915
Kapulaga/ <i>Java Cardamon</i>	m2/ m2	1 900	845
Keji Beling/Kecibeling/ <i>Strobilanthes crispera</i>	m2/ m2	-	-
Kencur/ <i>East Indian Galangal</i>	m2/ m2	121 917	94 385
Kunyit/ <i>Turmeric</i>	m2/ m2	874 369	658 655
Laos/Lengkuas/ <i>Galanga</i>	m2/ m2	165 470	175 689
Lempuyang/ <i>Zingiber Aromaticum</i>	m2/ m2	33	21
Lidah Buaya/ <i>Oliviera</i>	m2/ m2	835	385
Mahkota Dewa/ <i>God's Crown</i>	pohon/ tree	1 650	1 081
Mengkudu/Pace/ <i>Indian Mulberry</i>	pohon/ tree	2 580	1 479
Sambiloto/ <i>King of Bitter</i>	m2/ m2	-	-
Temuireng/ <i>Black Turmeric</i>	m2/ m2	34	-
Temukunci/ <i>Chinese Keys</i>	m2/ m2	-	-
Temulawak/ <i>Java Turmeric</i>	m2/ m2	2 928	2 390

Catatan/Note: Angka Sementara / Preliminary Figures

Sumber/Source: BPS, Statistik Pertanian Hortikultura SPH-TBF/BPS-Statistics Indonesia, Agricultural Statistic for Horticulture SPH-TBF



**Tabel**  
**Table** 5.2.8**Produksi Tanaman Biofarmaka Menurut Jenis Tanaman  
(kg) di Provinsi Aceh, 2020–2021**  
**Production of Medicinal Plants by Kind of Plant (kg) in Aceh  
Province, 2020–2021**

Jenis Tanaman <i>Kind of Plants</i>	Satuan <i>Unit</i>	2020	2021
(1)	(2)	(3)	(4)
Dlingo/Dringo/ <i>Sweet Root/ Calamus</i>	kg/ kg	-	-
Jahe/ <i>Ginger</i>	kg/ kg	1 506 165	1 974 707
Kapulaga/ <i>Java Cardamon</i>	kg/ kg	7 086	4 138
Keji Beling/Kecibeling/ <i>Strobilanthes crispata</i>	kg/ kg	-	-
Kencur/ <i>East Indian Galangal</i>	kg/ kg	352 236	268 805
Kunyit/ <i>Turmeric</i>	kg/ kg	1 550 655	1 241 478
Laos/Lengkuas/ <i>Galanga</i>	kg/ kg	874 307	612 010
Lempuyang/ <i>Zingiber Aromaticum</i>	kg/ kg	281	154
Lidah Buaya/ <i>Oliviera</i>	kg/ kg	2 045	680
Mahkota Dewa/ <i>God's Crown</i>	kg/ kg	22 200	14 184
Mengkudu/Pace/ <i>Indian Mulberry</i>	kg/ kg	23 063	19 250
Sambiloto/ <i>King of Bitter</i>	kg/ kg	-	-
Temuireng/ <i>Black Turmeric</i>	kg/ kg	97	-
Temukunci/ <i>Chinese Keys</i>	kg/ kg	-	-
Temulawak/ <i>Java Turmeric</i>	kg/ kg	30 030	17 418

Catatan/Note: Angka Sementara / Preliminary Figures

Sumber/Source: BPS, Statistik Pertanian Hortikultura SPH-TBF/BPS-Statistics Indonesia, Agricultural Statistic for Horticulture SPH-TBF

**Tabel** 5.2.9 **Luas Panen Tanaman Hias Menurut Kabupaten/Kota dan Jenis Tanaman (m<sup>2</sup>) di Provinsi Aceh, 2020 and 2021**  
**Table** 5.2.9 **Harvested Area of Ornamental Plants by Regency/ Municipality and Kind of Plant (m<sup>2</sup>) in Aceh Province, 2020 and 2021**

Kabupaten/Kota Regency/Municipality	Anggrek/ Orchid		Krisan/ Chrysantemum		Mawar/ Rose	
	2020	2021	2020	2021	2020	2021
(1)	(2)	(3)	(4)	(5)	(6)	(7)
Simeulue	-	-	-	-	-	-
Aceh Singkil	-	-	-	-	-	-
Aceh Selatan	-	-	-	-	-	-
Aceh Tenggara	-	-	-	-	-	-
Aceh Timur	-	-	-	-	-	-
Aceh Tengah	-	-	-	-	-	-
Aceh Barat	-	-	-	-	-	-
Aceh Besar	-	-	-	-	-	-
Pidie	-	-	-	-	-	-
Bireuen	-	-	-	-	-	-
Aceh Utara	-	-	-	-	-	-
Aceh Barat Daya	-	-	-	-	-	-
Gayo Lues	-	-	-	-	-	-
Aceh Tamiang	-	-	-	-	-	-
Nagan raya	-	-	-	-	-	500
Aceh Jaya	-	-	-	-	-	-
Bener Meriah	63	-	-	2	-	-
Pidie Jaya	-	-	-	-	-	-
Banda Aceh	-	-	-	-	-	-
Sabang	-	-	-	-	-	-
Langsa	53	20	-	-	34	104
Lhokseumawe	-	-	-	-	-	-
Subulussalam	-	-	-	-	-	-
<b>Aceh</b>	<b>116</b>	<b>20</b>	<b>-</b>	<b>2</b>	<b>34</b>	<b>604</b>

Lanjutan Tabel/Continued Table 5.2.9

Kabupaten/Kota Regency/Municipality	Sedap Malam/ Tuberose		Euphorbia/ <i>Euphorbia</i>		Pakis/ <i>Leather Leaf Fern</i>	
	2020	2021	2020	2021	2020	2021
(1)	(8)	(9)	(10)	(11)	(12)	(13)
Simeulue	-	-	-	-	-	-
Aceh Singkil	-	-	-	-	-	-
Aceh Selatan	-	-	-	-	-	-
Aceh Tenggara	-	-	-	-	-	-
Aceh Timur	-	-	-	-	-	-
Aceh Tengah	-	-	-	-	-	-
Aceh Barat	-	-	-	-	-	-
Aceh Besar	-	-	-	-	-	-
Pidie	-	-	-	-	-	-
Bireuen	-	-	-	-	-	-
Aceh Utara	-	-	-	-	-	-
Aceh Barat Daya	-	-	-	-	-	-
Gayo Lues	-	-	-	-	-	-
Aceh Tamiang	-	-	-	-	-	-
Nagan raya	-	-	-	-	-	600
Aceh Jaya	-	-	-	-	-	-
Bener Meriah	-	-	22	-	-	-
Pidie Jaya	-	-	-	-	-	-
Banda Aceh	-	-	-	-	-	-
Sabang	-	-	-	-	-	-
Langsa	-	-	44	-	25	98
Lhokseumawe	-	-	-	-	-	-
Subulussalam	-	-	-	-	-	-
<b>Aceh</b>	<b>-</b>	<b>-</b>	<b>66</b>	<b>-</b>	<b>25</b>	<b>698</b>

Catatan/Note: Angka Sementara / Preliminary Figures

Sumber/Source: BPS, Statistik Pertanian Hortikultura SPH-TH/BPS-Statistics Indonesia, Agricultural Statistik for Horticulture SPH-TH

**Tabel**  
**Table** 5.2.10

**Produksi Tanaman Hias Menurut Kabupaten/Kota dan Jenis Tanaman (tangkai) di Provinsi Aceh, 2020 and 2021**  
*Production of Ornamental Plants by Regency/Municipality and Kind of Plant (stalks) in Aceh Province, 2020 and 2021*

Kabupaten/Kota Regency/Municipality	Anggrek/ Orchid		Krisan/ Chrysantemum		Mawar/ Rose	
	2020	2021	2020	2021	2020	2021
(1)	(2)	(3)	(4)	(5)	(6)	(7)
Simeulue	-	-	-	-	-	-
Aceh Singkil	-	-	-	-	-	-
Aceh Selatan	-	-	-	-	-	-
Aceh Tenggara	-	-	-	-	-	-
Aceh Timur	-	-	-	-	-	-
Aceh Tengah	-	-	-	-	-	-
Aceh Barat	-	-	-	-	-	-
Aceh Besar	-	-	-	-	-	-
Pidie	-	-	-	-	-	-
Bireuen	-	-	-	-	-	-
Aceh Utara	-	-	-	-	-	-
Aceh Barat Daya	-	-	-	-	-	-
Gayo Lues	-	-	-	-	-	-
Aceh Tamiang	-	-	-	-	-	-
Nagan raya	-	-	-	-	-	5 000
Aceh Jaya	-	-	-	-	-	-
Bener Meriah	284	-	-	33	-	-
Pidie Jaya	-	-	-	-	-	-
Banda Aceh	-	-	-	-	-	-
Sabang	-	-	-	-	-	-
Langsa	81	62	-	-	43	195
Lhokseumawe	-	-	-	-	-	-
Subulussalam	-	-	-	-	-	-
<b>Aceh</b>	<b>365</b>	<b>62</b>	<b>-</b>	<b>33</b>	<b>43</b>	<b>5 195</b>

Lanjutan Tabel/*Continued Table* 5.2.10

Kabupaten/Kota <i>Regency/Municipality</i>	Sedap Malam/ <i>Tuberose</i>		Euphorbia/ <i>Euphorbia</i>		Pakis/ <i>Leather Leaf Fern</i>	
	2020	2021	2020	2021	2020	2021
(1)	(8)	(9)	(10)	(11)	(12)	(13)
Simeulue	-	-	-	-	-	-
Aceh Singkil	-	-	-	-	-	-
Aceh Selatan	-	-	-	-	-	-
Aceh Tenggara	-	-	-	-	-	-
Aceh Timur	-	-	-	-	-	-
Aceh Tengah	-	-	-	-	-	-
Aceh Barat	-	-	-	-	-	-
Aceh Besar	-	-	-	-	-	-
Pidie	-	-	-	-	-	-
Bireuen	-	-	-	-	-	-
Aceh Utara	-	-	-	-	-	-
Aceh Barat Daya	-	-	-	-	-	-
Gayo Lues	-	-	-	-	-	-
Aceh Tamiang	-	-	-	-	-	-
Nagan raya	-	-	-	-	-	15 000
Aceh Jaya	-	-	-	-	-	-
Bener Meriah	-	-	198	-	-	-
Pidie Jaya	-	-	-	-	-	-
Banda Aceh	-	-	-	-	-	-
Sabang	-	-	-	-	-	-
Langsa	-	-	44	-	48	132
Lhokseumawe	-	-	-	-	-	-
Subulussalam	-	-	-	-	-	-
<b>Aceh</b>	-	-	<b>242</b>	-	<b>48</b>	<b>15 132</b>

Catatan/Note: Angka Sementara / Preliminary Figures

Sumber/Source: BPS, Statistik Pertanian Hortikultura SPH-TH/BPS-Statistics Indonesia, Agricultural Statistik for Horticulture SPH-TH

**Tabel** 5.2.11 **Luas Panen Tanaman Hias Menurut Jenis Tanaman (m<sup>2</sup>) di Provinsi Aceh, 2020–2021**  
**Table** 5.2.11 **Harvested Area of Ornamental Plants by Kind of Plant (m<sup>2</sup>) in Aceh Province, 2020–2021**

Jenis Tanaman <i>Kind of Plants</i>	Satuan <i>Unit</i>	2020	2021
(1)	(2)	(3)	(4)
Anggrek/ <i>Orchid</i>	m2/ m2	116	20
Anthurium Bunga/ <i>Flamingo Lily Flower</i>	m2/ m2	27	767
Anthurium Daun/ <i>Anthurium</i>	m2/ m2	12	-
Anyelir/ <i>Carnation</i>	m2/ m2	-	-
Balanceng/ <i>Dieffenbacia</i>	m2/ m2	35	-
Dracaena/ <i>Dracaena</i>	m2/ m2	13	40
Euphorbia/ <i>Euphorbia</i>	m2/ m2	66	-
Gladiol/ <i>Gladiol</i>	m2/ m2	-	-
Hanjuang/ <i>Cordyline</i>	m2/ m2	-	52
Herbras/ <i>Gerbera</i>	m2/ m2	-	-
Kamboja Jepang/ <i>Adenium</i>	m2/ m2	165	-
Keladi Hias/ <i>Caladium</i>	m2/ m2	30	-
Krisan/ <i>Chrysantemum</i>	m2/ m2	-	2
Mawar/ <i>Rose</i>	m2/ m2	34	604
Melati/ <i>Jasmine</i>	m2/ m2	17	116
Monstera/ <i>Monstera</i>	m2/ m2	14	-
Pakis/ <i>Leather Leaf Fern</i>	m2/ m2	25	698
Palem/ <i>Palm</i>	pohon/ tree	12	25
Pedang-Pedangan/ <i>Sansevieria</i>	m2/ m2	62	241
Philodendron/ <i>Philodendron</i>	m2/ m2	59	50
Pisang-Pisangan/ <i>Heliconia</i>	m2/ m2	12	42
Sedap Malam/ <i>Tuberose</i>	m2/ m2	-	-
Soka/ <i>Ixora</i>	m2/ m2	-	2 077
Sri Rejeki/ <i>Aglaonema</i>	m2/ m2	47	5 432

Catatan/Note: Angka Sementara / Preliminary Figures

Sumber/Source: BPS, Statistik Pertanian Hortikultura SPH-TH/BPS-Statistics Indonesia, Agricultural Statistik for Horticulture SPH-TH

**Tabel**  
**Table** 5.2.12

**Produksi Tanaman Hias Menurut Jenis Tanaman (tangkai)  
di Provinsi Aceh, 2018–2021**  
*Production of Ornamental Plants by Kind of Plant (stalks) in  
Aceh Province, 2018–2021*

Jenis Tanaman <i>Kind of Plants</i>	Satuan <i>Unit</i>	2020	2021
(1)	(2)	(3)	(4)
Anggrek/ <i>Orchid</i>	tangkai/ stalks	365	62
Anthurium Bunga/ <i>Flamingo Lily Flower</i>	tangkai/ stalks	152	4 406
Anthurium Daun/ <i>Anthurium</i>	pohon/ tree	14	-
Anyelir/ <i>Carnation</i>	tangkai/ stalks	-	-
Balanceng/ <i>Dieffenbacia</i>	pohon/ tree	187	-
Dracaena/ <i>Dracaena</i>	pohon/ tree	84	145
Euphorbia/ <i>Euphorbia</i>	pohon/ tree	242	-
Gladiol/ <i>Gladiol</i>	tangkai/ stalks	-	-
Hanjuang/ <i>Cordyline</i>	pohon/ tree	-	62
Herbras/ <i>Gerbera</i>	tangkai/ stalks	-	-
Kamboja Jepang/ <i>Adenium</i>	pohon/ tree	595	-
Keladi Hias/ <i>Caladium</i>	pohon/ tree	35	-
Krisan/ <i>Chrysantemum</i>	tangkai/ stalks	-	33
Mawar/ <i>Rose</i>	tangkai/ stalks	43	5 195
Melati/ <i>Jasmine</i>	kg/ kg	17	145
Monstera/ <i>Monstera</i>	pohon/ tree	40	-
Pakis/ <i>Leather Leaf Fern</i>	pohon/ tree	48	15 132
Palem/ <i>Palm</i>	pohon/ tree	12	25
Pedang-Pedangan/ <i>Sansevieria</i>	rumpun/ clumps	384	801
Philodendron/ <i>Philodendron</i>	pohon/ tree	226	261
Pisang-Pisangan/ <i>Heliconia</i>	tangkai/ stalks	21	67
Sedap Malam/ <i>Tuberose</i>	tangkai/ stalks	-	-
Soka/ <i>Ixora</i>	pohon/ tree	-	10 077
Sri Rejeki/ <i>Aglaonema</i>	pohon/ tree	67	50 605

Catatan/Note: Angka Sementara / Preliminary Figures

Sumber/Source: BPS, Statistik Pertanian Hortikultura SPH-TH/BPS-Statistics Indonesia, Agricultural Statistik for Horticulture SPH-TH

**Tabel**  
**Table** 5.2.13

**Produksi Buah-buahan Menurut Kabupaten/Kota dan Jenis Tanaman (kwintal) di Provinsi Aceh, 2020 and 2021**  
**Production of Fruits by Regency/Municipality and Kind of Plant (quintal) in Aceh Province, 2020 and 2021**

Kabupaten/Kota Regency/Municipality	Alpukat/ Avocado		Durian/ Durian	
	2020	2021	2020	2021
(1)	(2)	(3)	(4)	(5)
Simeulue	30	24	145	720
Aceh Singkil	-	-	303	645
Aceh Selatan	38	73	38 963	40 906
Aceh Tenggara	959	3 710	6 058	64 013
Aceh Timur	-	-	17 928	14 970
Aceh Tengah	70 061	30 728	4 928	2 808
Aceh Barat	-	-	4 941	10 396
Aceh Besar	3 421	22 232	18 987	26 584
Pidie	1 233	1 717	11 200	39 682
Bireuen	70	29	3 087	13 124
Aceh Utara	257	399	94 560	65 491
Aceh Barat Daya	879	526	1 915	9 783
Gayo Lues	7 755	4 186	3 896	291
Aceh Tamiang	-	20	14 228	9 508
Nagan raya	389	111	5 597	20 354
Aceh Jaya	-	49	5 475	7 987
Bener Meriah	120 779	375 623	36 023	100 665
Pidie Jaya	-	60	9 509	3 728
Banda Aceh	1	1	-	-
Sabang	91	95	-	-
Langsa	-	-	1 430	1 763
Lhokseumawe	-	-	335	561
Subulussalam	125	99	677	1 673
<b>Aceh</b>	<b>206 089</b>	<b>439 681</b>	<b>280 184</b>	<b>435 651</b>



Lanjutan Tabel/*Continued Table* 5.2.13

Kabupaten/Kota <i>Regency/Municipality</i>	Jeruk Siam/Keprok/ <i>Orange/Tangerine</i>		Mangga/Mango		Pepaya/Papaya	
	2020	2021	2020	2021	2020	2021
(1)	(6)	(7)	(8)	(9)	(10)	(11)
Simeulue	-	3	74	106	118	231
Aceh Singkil	-	-	159	91	62	102
Aceh Selatan	1 841	1 652	16 946	13 398	7 931	10 809
Aceh Tenggara	-	15	6 219	6 787	891	2 509
Aceh Timur	2 538	2 756	8 510	7 244	2 730	2 048
Aceh Tengah	11 199	6 155	-	-	3 159	-
Aceh Barat	4 577	6 111	4 761	7 018	24 480	4 461
Aceh Besar	5 001	4 239	23 897	29 802	20 186	136 970
Pidie	156	435	19 010	24 442	3 539	4 341
Bireuen	1 743	4 471	62 244	33 351	9 654	18 970
Aceh Utara	268	1 850	26 410	34 875	140 397	81 557
Aceh Barat Daya	141	220	5 741	8 025	1 995	2 618
Gayo Lues	1 080	220	1 033	413	1 135	1 056
Aceh Tamiang	1 926	5 941	3 408	9 272	2 458	12 753
Nagan raya	1 168	1 468	2 128	1 715	3 103	6 965
Aceh Jaya	12 796	14 167	2 907	4 722	1 664	9 197
Bener Meriah	36 781	42 232	98	154	4 574	3 485
Pidie Jaya	280	1 099	20 774	14 010	6 360	8 368
Banda Aceh	-	-	6 980	4 744	1 244	1 059
Sabang	-	-	770	434	1 019	974
Langsa	17	18	1 479	2 653	276	364
Lhokseumawe	-	-	11 938	9 890	433	1 186
Subulussalam	-	-	3 235	2 370	5 827	4 360
<b>Aceh</b>	<b>81 512</b>	<b>93 050</b>	<b>228 720</b>	<b>215 515</b>	<b>243 235</b>	<b>314 385</b>

Lanjutan Tabel/Continued Table 5.2.13

Kabupaten/Kota Regency/Municipality	Pisang/ <i>Banana</i>		Rambutan/ <i>Rambutan</i>		Salak/ <i>Snakefruit</i>	
	2020	2021	2020	2021	2020	2021
(1)	(12)	(13)	(14)	(15)	(16)	(17)
Simeulue	207	371	20	255	-	-
Aceh Singkil	43	70	183	349	-	-
Aceh Selatan	15 537	10 908	2 119	7 035	-	212
Aceh Tenggara	12 058	14 886	7 071	16 289	10 788	393
Aceh Timur	104 554	129 291	18 999	26 185	123	69
Aceh Tengah	15 330	3 560	43	-	-	-
Aceh Barat	9 151	6 088	27 841	7 225	-	-
Aceh Besar	86 020	204 391	23 413	103 933	2 051	525
Pidie	87 175	222 354	18 228	49 595	1 154	2 018
Bireuen	79 598	59 577	42 692	45 148	-	-
Aceh Utara	21 713	36 433	17 157	55 605	-	65
Aceh Barat Daya	4 045	6 855	390	9 213	65	26
Gayo Lues	61 891	28 099	25	90	-	-
Aceh Tamiang	17 370	11 872	7 471	9 675	34	42
Nagan raya	3 625	25 224	4 416	3 150	1	0
Aceh Jaya	2 779	3 805	5 589	9 863	-	-
Bener Meriah	74 204	217 831	365	620	-	-
Pidie Jaya	25 321	48 561	35 208	35 782	-	-
Banda Aceh	1 283	660	254	344	19	3
Sabang	15 035	8 480	147	49	243	247
Langsa	1 571	2 420	2 401	3 898	-	-
Lhokseumawe	45	1 673	160	323	-	-
Subulussalam	15 106	8 697	2 212	2 038	364	697
<b>Aceh</b>	<b>653 660</b>	<b>1 052 105</b>	<b>216 403</b>	<b>386 664</b>	<b>14 842</b>	<b>4 298</b>

Catatan/Note: Angka Sementara / Preliminary Figures

Sumber/Source: BPS, Statistik Pertanian Hortikultura SPH-BST/BPS-Statistics Indonesia, Agricultural Statistic for Horticulture SPH-BST

**Tabel**  
**Table** 5.2.14**Produksi Buah–Buahan dan Sayuran Tahunan Menurut  
Jenis Tanaman di Provinsi Aceh, 2020–2021**  
*Production of Annual Fruits and Vegetables by Kind of Plant  
in Aceh Province, 2020–2021*

Jenis Tanaman <i>Kind of Plants</i>	Satuan <i>Unit</i>	2020	2021
(1)	(2)	(3)	(4)
Alpukat/ <i>Avocado</i>	kw/ qui	206 089	439 681
Anggur/ <i>Grape</i>	kw/ qui	-	-
Apel/ <i>Apple</i>	kw/ qui	1 412	789
Belimbing/ <i>Star Fruit</i>	kw/ qui	11 280	11 914
Duku/Langsar/ <i>Kokosan/Duku</i>	kw/ qui	54 917	68 132
Durian/ <i>Durian</i>	kw/ qui	280 184	435 651
Jambu Air/ <i>Rose Apple</i>	kw/ qui	40 815	53 443
Jambu Biji/ <i>Guava</i>	kw/ qui	24 625	124 312
Jengkol/ <i>Jengkol</i>	kw/ qui	36 276	65 189
Jeruk Besar/ <i>Pomelo</i>	kw/ qui	127 020	79 120
Jeruk Siam/ <i>Keprok/Tangerine/Orange</i>	kw/ qui	81 512	93 050
Mangga/ <i>Mango</i>	kw/ qui	228 720	215 515
Manggis/ <i>Mangosteen</i>	kw/ qui	19 958	33 545
Markisa/ <i>Marquisa</i>	kw/ qui	10 843	-
Melinjo/ <i>Melinjo</i>	kw/ qui	114 663	206 738
Nangka/ <i>Cempedak/Jack Fruit</i>	kw/ qui	94 528	82 407
Nenas/ <i>Pineapple</i>	kw/ qui	13 565	4 879
Pepaya/ <i>Papaya</i>	kw/ qui	243 235	314 385
Petai/ <i>Twisted Cluster Bean</i>	kw/ qui	7 567	14 028
Pisang/ <i>Banana</i>	kw/ qui	653 660	1 052 105
Rambutan/ <i>Rambutan</i>	kw/ qui	216 403	386 664
Salak/ <i>Salacca</i>	kw/ qui	14 842	4 298
Sawo/ <i>Sapodilla/Star Apple</i>	kw/ qui	46 146	46 031
Sirsak/ <i>Soursop</i>	kw/ qui	10 230	11 157
Sukun/ <i>Bread Fruit</i>	kw/ qui	15 575	16 705

Catatan/Note: Angka Sementara / Preliminary Figures

Sumber/Source: BPS, Statistik Pertanian Hortikultura SPH-BST/BPS-Statistics Indonesia, Agricultural Statistic for Horticulture SPH-BST

**5.3 PERKEBUNAN  
ESTATE CROPS**

**Tabel 5.3.1 Luas Areal Tanaman Perkebunan Menurut Kabupaten/  
Table Kota dan Jenis Tanaman di Aceh (ha), 2019-2020  
Planted Area of Estate Crops by Regency/Municipality and  
Type of Crops in Aceh (ha), 2019-2020**

Kabupaten/Kota Regency/Municipality	Kelapa Sawit Oil Palm		Kelapa Coconut		Karet Rubber	
	2019	2020	2019	2020	2019	2020
(1)	(2)	(3)	(4)	(5)	(6)	(7)
Simeulue	3 719	3 719	8 107	8 187	3 807	3 807
Aceh Singkil	32 383	32 452	3 872	3 845	3 130	3 068
Aceh Selatan	11 388	11 406	6 839	6 844	967	954
Aceh Tenggara	2 658	2 658	1 583	1 583	6 282	6 264
Aceh Timur	26 307	26 357	6 980	7 190	22 521	22 520
Aceh Tengah	-	-	54	53	-	-
Aceh Barat	9 958	10 863	3 493	3 354	25 039	24 676
Aceh Besar	1 677	1 677	14 759	14 809	600	600
Pidie	100	92	8 636	8 644	140	140
Bireuen	4 139	4 130	16 330	16 575	3 775	3 758
Aceh Utara	18 185	18 185	14 993	15 055	8 779	8 774
Aceh Barat Daya	19 212	19 478	1 943	1 966	578	537
Gayo Lues	-	-	373	373	52	52
Aceh Tamiang	21 169	21 956	574	576	18 855	17 914
Nagan raya	52 146	52 145	1 476	1 476	9 680	9 680
Aceh Jaya	15 664	16 030	5 189	5 269	14 033	14 033
Bener Meriah	1 300	1 300	16	16	-	-
Pidie Jaya	772	784	3 725	3 804	528	440
Banda Aceh	-	-	-	-	-	-
Sabang	-	-	2 162	2 099	-	-
Langsa	390	386	432	424	535	512
Lhokseumawe	208	209	612	624	15	15
Subulussalam	18 993	18 993	803	803	3 808	3 808
<b>Aceh</b>	<b>240 368</b>	<b>242 819</b>	<b>102 951</b>	<b>103 568</b>	<b>123 124</b>	<b>121 551</b>

Lanjutan Tabel/Continued Table 5.3.1

Kabupaten/Kota Regency/Municipality	Kopi Coffee		Kakao Cocoa	
	2019	2020	2019	2020
(1)	(8)	(9)	(10)	(11)
Simeulue	-	-	1 884	1 884
Aceh Singkil	103	95	371	350
Aceh Selatan	1 422	1 424	1 354	1 354
Aceh Tenggara	378	378	21 005	21 005
Aceh Timur	522	484	13 573	13 573
Aceh Tengah	50 887	50 942	529	558
Aceh Barat	579	579	972	972
Aceh Besar	1 754	1 766	3 467	3 467
Pidie	10 290	10 607	10 382	10 376
Bireuen	13	12	7 009	7 059
Aceh Utara	2 461	2 861	9 321	9 403
Aceh Barat Daya	691	696	1 890	1 855
Gayo Lues	5 584	5 685	3 483	3 532
Aceh Tamiang	35	41	1 556	1 515
Nagan raya	329	318	3 199	3 198
Aceh Jaya	2 010	2 105	1 118	1 118
Bener Meriah	48 163	48 163	1 378	1 378
Pidie Jaya	101	120	15 070	15 095
Banda Aceh	-	-	-	-
Sabang	-	-	737	735
Langsa	-	-	111	109
Lhokseumawe	3	3	135	134
Subulussalam	10	10	726	726
<b>Aceh</b>	<b>125 335</b>	<b>126 289</b>	<b>99 270</b>	<b>99 395</b>

Lanjutan Tabel/Continued Table 5.3.1

Kabupaten/Kota Regency/Municipality	Tebu Sugar cane		Tembakau Tobacco	
	2019	2020	2019	2020
(1)	(12)	(13)	(14)	(15)
Simeulue	-	-	-	-
Aceh Singkil	-	8	-	-
Aceh Selatan	63	63	-	-
Aceh Tenggara	42	42	20	5
Aceh Timur	25	25	42	42
Aceh Tengah	4 047	4 029	180	359
Aceh Barat	5	-	-	-
Aceh Besar	38	38	165	174
Pidie	15	12	134	136
Bireuen	53	50	8	12
Aceh Utara	34	34	58	68
Aceh Barat Daya	-	1	-	-
Gayo Lues	39	39	1 501	1 501
Aceh Tamiang	13	14	-	-
Nagan raya	29	29	-	7
Aceh Jaya	-	-	-	-
Bener Meriah	145	145	75	75
Pidie Jaya	25	25	136	151
Banda Aceh	-	-	-	-
Sabang	-	-	-	-
Langsa	9	9	-	-
Lhokseumawe	16	14	-	-
Subulussalam	-	-	-	-
<b>Aceh</b>	<b>4 598</b>	<b>4 576</b>	<b>2 319</b>	<b>2 530</b>

Catatan/Note: ...

Sumber/Source: Dinas Pertanian dan Perkebunan Aceh / Regional Office of Agricultural and Plantation of Aceh

**Tabel**  
**Table** 5.3.2**Produksi Perkebunan Menurut Kabupaten/Kota dan Jenis Tanaman di Aceh (ton), 2019-2020**  
**Production of Estate Crops by Regency/Municipality and Type of Crops in Aceh (ton), 2019-2020**

Kabupaten/Kota Regency/Municipality	Kelapa Sawit Oil Palm		Kelapa Coconut		Karet Rubber	
	2019	2020	2019	2020	2019	2020
(1)	(2)	(3)	(4)	(5)	(6)	(7)
Simeulue	1 527	1 112	3 791	3 796	406	983
Aceh Singkil	78 723	78 697	1 066	1 064	1286	1 541
Aceh Selatan	25 789	25 807	3 265	3 266	1907	126
Aceh Tenggara	4 595	4 936	650	649	2735	3 125
Aceh Timur	31 534	31 415	6 110	6 110	2355	14 901
Aceh Tengah	-	-	7	8	2037	-
Aceh Barat	16 655	16 610	1 324	1 273	1497	14 536
Aceh Besar	474	484	7 682	7 764	4969	33
Pidie	23	26	5 857	5 883	4134	-
Bireuen	4 022	3 946	15 411	15 411	4869	1 178
Aceh Utara	48 813	48 688	9 917	9 917	3844	5 326
Aceh Barat Daya	28 184	28 969	1 080	995	677	115
Gayo Lues	-	-	112	112	472	15
Aceh Tamiang	43 388	44 969	279	274	1713	10 926
Nagan raya	102 348	102 348	691	691	422	4 222
Aceh Jaya	19 497	20 859	2 673	2 686	480	4 859
Bener Meriah	240	414	-	-	1054	-
Pidie Jaya	834	861	2 491	2 495	1872	3
Banda Aceh	-	-	-	-	3450	-
Sabang	-	-	628	634	222	-
Langsa	839	810	121	119	1818	329
Lhokseumawe	266	286	352	357	2384	8
Subulussalam	33 852	33 200	265	265	817	1 628
<b>Aceh</b>	<b>441 603</b>	<b>444 436</b>	<b>63 772</b>	<b>63 769</b>	<b>45 420</b>	<b>63 854</b>

Lanjutan Tabel/Continued Table 5.3.2

Kabupaten/Kota Regency/Municipality	Kopi Coffee		Kakao Cocoa	
	2019	2020	2019	2020
(1)	(8)	(9)	(10)	(11)
Simeulue	-	-	145	145
Aceh Singkil	5	5	84	89
Aceh Selatan	340	348	346	348
Aceh Tenggara	144	144	10 491	11 108
Aceh Timur	143	127	6 038	6 038
Aceh Tengah	35055	35 718	258	255
Aceh Barat	85	85	426	407
Aceh Besar	586	591	623	635
Pidie	2 942	-	3 591	3 520
Bireuen	4	4	2 689	2 689
Aceh Utara	920	920	3 704	3 704
Aceh Barat Daya	128	144	1 077	1 086
Gayo Lues	1566	1 564	1 897	1 887
Aceh Tamiang	5	5	585	598
Nagan raya	82	82	548	548
Aceh Jaya	566	611	148	140
Bener Meriah	30067	30 138	879	888
Pidie Jaya	11	11	6 990	7 018
Banda Aceh	-	-	-	-
Sabang	-	-	208	183
Langsa	-	-	81	77
Lhokseumawe	1	1	74	75
Subulussalam	2	2	211	211
<b>Aceh</b>	<b>72 652</b>	<b>73 419</b>	<b>41 093</b>	<b>41 648</b>



Lanjutan Tabel/*Continued Table* 5.3.2

Kabupaten/Kota <i>Regency/Municipality</i>	Tebu <i>Sugar cane</i>		Tembakau <i>Tobacco</i>	
	2019	2020	2019	2020
(1)	(12)	(13)	(14)	(15)
Simeulue	-	-	-	-
Aceh Singkil	-	-	-	-
Aceh Selatan	19	24	-	-
Aceh Tenggara	19	19	14	-
Aceh Timur	25	25	26	36
Aceh Tengah	32 312	32 304	125	185
Aceh Barat	3	-	-	-
Aceh Besar	34	34	126	150
Pidie	0,03	0,05	179	176
Bireuen	18	16	2	2
Aceh Utara	29	29	49	49
Aceh Barat Daya	-	0,04	-	-
Gayo Lues	40	40	1 351	1 351
Aceh Tamiang	13	14	-	-
Nagan raya	28	28	-	5
Aceh Jaya	-	-	-	-
Bener Meriah	350	340	60	60
Pidie Jaya	8	8	217	242
Banda Aceh	-	-	-	-
Sabang	-	-	-	-
Langsa	1	-	-	-
Lhokseumawe	6	9	-	-
Subulussalam	-	-	-	-
<b>Aceh</b>	<b>32 905</b>	<b>32 890</b>	<b>2 149</b>	<b>2 255</b>

Catatan/*Note*: ...Sumber/*Source*: Dinas Pertanian dan Perkebunan Aceh / *Regional Office of Agricultural and Plantation of Aceh*

**Tabel**  
**Table** 5.3.3

**Luas Tanam Karet Perkebunan Rakyat Menurut Kabupaten/Kota, 2020**  
**Rubber Planted Area of Small Holder by Regency/ Municipality, 2020**

Kabupaten/Kota Regency/Municipality	Luas Tanaman Planted Area(Ha)			Jumlah Total
	TBM	TM	TR	
(1)	(2)	(3)	(4)	(5)
Simeulue	2 535	735	537	3 807
Aceh Singkil	472	1 707	889	3 068
Aceh Selatan	58	295	601	954
Aceh Tenggara	1 960	3 647	657	6 264
Aceh Timur	4 180	16 520	1 821	22 520
Aceh Tengah	-	-	-	-
Aceh Barat	7 024	14 668	2 984	24 676
Aceh Besar	399	121	80	600
Pidie	-	37	103	140
Bireuen	1 730	1 324	704	3 758
Aceh Utara	592	7 502	680	8 774
Aceh Barat Daya	25	395	117	537
Gayo Lues	10	30	12	52
Aceh Tamiang	2 565	13 658	1 691	17 914
Nagan raya	957	5 622	3 101	9 680
Aceh Jaya	4 282	4 756	4 995	14 033
Bener Meriah	-	-	-	-
Pidie Jaya	357	5	78	440
Banda Aceh	-	-	-	-
Sabang	-	-	-	-
Langsa	29	452	31	512
Lhokseumawe	-	13	2	15
Subulussalam	364	2 862	582	3 808
<b>Aceh</b>	<b>27 538</b>	<b>74 348</b>	<b>19 664</b>	<b>121 551</b>

Catatan/Note: TBM : Tanaman Belum Menghasilkan / *Immature Plants*  
 TM : Tanaman Menghasilkan / *Producing Plants*  
 TR : Tanaman Rusak / *Damaged Plants*

Sumber/Source: Dinas Pertanian dan Perkebunan Aceh / *Regional Office of Agricultural and Plantation of Aceh*

**Tabel**  
**Table** 5.3.4**Produksi, Rata-rata Produktifitas, dan Jumlah Petani  
Komoditas Karet Perkebunan Rakyat Menurut Kabupaten/  
Kota, 2020**  
*Production, Average Productivity, and Number of Farmers  
of Small Holder by Regency/Municipality, 2020*

Kabupaten/Kota Regency/Municipality	Produksi Production (Ton)	Rata-Rata Produktifitas Average Productivity (Kg/Ha)	Jumlah Petani Number of Farmers(KK)
(1)	(2)	(3)	(4)
Simeulue	983	1 337	4 325
Aceh Singkil	1 541	903	2 952
Aceh Selatan	126	427	1 357
Aceh Tenggara	3 125	857	8 917
Aceh Timur	14 901	902	11 583
Aceh Tengah	-	-	-
Aceh Barat	14 536	991	22 596
Aceh Besar	33	269	441
Pidie	-	-	132
Bireuen	1 178	890	3 046
Aceh Utara	5 326	710	8 801
Aceh Barat Daya	115	290	1 052
Gayo Lues	15	500	56
Aceh Tamiang	10 926	800	13 320
Nagan raya	4 222	751	7 170
Aceh Jaya	4 859	1 022	5 655
Bener Meriah	-	-	-
Pidie Jaya	3	680	205
Banda Aceh	-	-	-
Sabang	-	-	-
Langsa	329	728	508
Lhokseumawe	8	615	18
Subulussalam	1 628	569	3 885
<b>Aceh</b>	<b>63 854</b>	<b>859</b>	<b>96 019</b>

Catatan/Note: ...

Sumber/Source: Dinas Pertanian dan Perkebunan Aceh / Regional Office of Agricultural and Plantation of Aceh

**Tabel**  
**Table** 5.3.5

**Luas Tanam Kelapa Perkebunan Rakyat Menurut Kabupaten/Kota, 2020**  
**Coconut Planted Area of Small Holder by Regency/ Municipality, 2020**

Kabupaten/Kota Regency/Municipality	Luas Tanaman Planted Area(Ha)			Jumlah Total
	TBM	TM	TR	
(1)	(2)	(3)	(4)	(5)
Simeulue	3 207	3 685	1 295	8 187
Aceh Singkil	348	1 182	2 315	3 845
Aceh Selatan	290	5 477	1 077	6 844
Aceh Tenggara	669	865	49	1 583
Aceh Timur	848	6 080	262	7 190
Aceh Tengah	-	46	7	53
Aceh Barat	450	2 546	359	3 354
Aceh Besar	2 291	8 318	4 200	14 809
Pidie	598	7 270	776	8 644
Bireuen	2 300	13 884	391	16 575
Aceh Utara	333	13 774	948	15 055
Aceh Barat Daya	109	1 705	152	1 966
Gayo Lues	93	280	-	373
Aceh Tamiang	81	472	23	576
Nagan raya	121	895	460	1 476
Aceh Jaya	413	3 089	1 767	5 269
Bener Meriah	1	15	-	16
Pidie Jaya	706	2 826	273	3 804
Banda Aceh	-	-	-	-
Sabang	92	1 031	976	2 099
Langsa	43	366	15	424
Lhokseumawe	28	596	-	624
Subulussalam	133	438	232	803
<b>Aceh</b>	<b>13 154</b>	<b>74 839</b>	<b>15 576</b>	<b>103 568</b>

Catatan/Note: TBM : Tanaman Belum Menghasilkan / *Immature Plants*

TM : Tanaman Menghasilkan / *Producing Plants*

TR : Tanaman Rusak / *Damaged Plants*

Sumber/Source: Dinas Pertanian dan Perkebunan Aceh / *Regional Office of Agricultural and Plantation of Aceh*

**Tabel**  
**Table** 5.3.6**Produksi, Rata-rata Produktifitas, dan Jumlah Petani  
Komoditas Kelapa Perkebunan Rakyat Menurut  
Kabupaten/Kota, 2020**  
*Production, Average Productivity, and Number of  
Farmers Coconut commodity of Small Holder by Regency/  
Municipality, 2020*

Kabupaten/Kota Regency/Municipality	Produksi Production (Ton)	Rata-Rata Produktivitas Average Productivity (Kg/Ha)	Jumlah Petani Number of Farmers(KK)
(1)	(2)	(3)	(4)
Simeulue	3 796	1 030	3 736
Aceh Singkil	1 064	900	8 571
Aceh Selatan	3 266	596	11 547
Aceh Tenggara	649	750	8 383
Aceh Timur	6 110	1 005	10 069
Aceh Tengah	8	162	129
Aceh Barat	1 273	500	3 169
Aceh Besar	7 764	933	15 266
Pidie	5 883	809	19 325
Bireuen	15 411	1 110	21 156
Aceh Utara	9 917	720	20 757
Aceh Barat Daya	995	584	1 463
Gayo Lues	112	400	1 712
Aceh Tamiang	274	580	4 080
Nagan raya	691	772	3 983
Aceh Jaya	2 686	870	3 922
Bener Meriah	-	-	10
Pidie Jaya	2 495	883	7 109
Banda Aceh	-	-	-
Sabang	634	615	1 874
Langsa	119	326	258
Lhokseumawe	357	599	831
Subulussalam	265	605	1 063
<b>Aceh</b>	<b>63 769</b>	<b>852</b>	<b>148 413</b>

Catatan/Note: ...

Sumber/Source: Dinas Pertanian dan Perkebunan Aceh / Regional Office of Agricultural and Plantation of Aceh

**Tabel 5.3.7 Luas Tanam Kelapa Sawit Perkebunan Rakyat Menurut Kabupaten/Kota, 2020**  
**Palm Oil Planted Area of Small Holder by Regency/ Municipality, 2020**

Kabupaten/Kota Regency/Municipality	Luas Tanaman Planted Area(Ha)			Jumlah Total
	TBM	TM	TR	
(1)	(2)	(3)	(4)	(5)
Simeulue	1 276	1 211	1 232	3 719
Aceh Singkil	6 413	22 771	3 268	32 452
Aceh Selatan	1 187	9 992	227	11 406
Aceh Tenggara	601	1 828	229	2 658
Aceh Timur	11 396	13 425	1 536	26 357
Aceh Tengah	-	-	-	-
Aceh Barat	5 614	4 725	523	10 863
Aceh Besar	845	655	178	1 677
Pidie	13	32	47	92
Bireuen	2 076	1 920	134	4 130
Aceh Utara	4 729	12 430	1 026	18 185
Aceh Barat Daya	1 733	17 209	536	19 478
Gayo Lues	-	-	-	-
Aceh Tamiang	3 121	17 845	990	21 956
Nagan raya	10 780	37 272	4 094	52 145
Aceh Jaya	4 906	8 132	2 992	16 030
Bener Meriah	575	333	392	1 300
Pidie Jaya	413	361	11	784
Banda Aceh	-	-	-	-
Sabang	-	-	-	-
Langsa	2	374	10	386
Lhokseumawe	93	116	-	209
Subulussalam	7 250	11 529	214	18 993
<b>Aceh</b>	<b>63 023</b>	<b>162 159</b>	<b>17 638</b>	<b>242 819</b>

Catatan/Note: TBM : Tanaman Belum Menghasilkan / *Immature Plants*  
 TM : Tanaman Menghasilkan / *Producing Plants*  
 TR : Tanaman Rusak / *Damaged Plants*

Sumber/Source: Dinas Pertanian dan Perkebunan Aceh / *Regional Office of Agricultural and Plantation of Aceh*

**Tabel**  
**Table** 5.3.8**Produksi, Rata-rata Produktifitas, dan Jumlah Petani  
Komoditas Kelapa Sawit Perkebunan Rakyat Menurut  
Kabupaten/Kota, 2020**  
*Production, Average Productivity, and Number of  
Farmers Palm Oil commodity of Small Holder by Regency/  
Municipality, 2020*

Kabupaten/Kota Regency/Municipality	Produksi Production (Ton)	Rata-Rata Produktivitas Average Productivity (Kg/Ha)	Jumlah Petani Number of Farmers(KK)
(1)	(2)	(3)	(4)
Simeulue	1 112	918	3 181
Aceh Singkil	78 697	3 456	10 957
Aceh Selatan	25 807	2 583	8 885
Aceh Tenggara	4 936	2 700	1 340
Aceh Timur	31 415	2 340	16 619
Aceh Tengah	-	-	-
Aceh Barat	16 610	3 515	8 662
Aceh Besar	484	739	778
Pidie	26	816	61
Bireuen	3 946	2 055	3 019
Aceh Utara	48 688	3 917	10 794
Aceh Barat Daya	28 969	1 683	10 392
Gayo Lues	-	-	-
Aceh Tamiang	44 969	2 520	10 152
Nagan raya	102 348	2 746	26 382
Aceh Jaya	20 859	2 565	11 349
Bener Meriah	414	1 243	1 040
Pidie Jaya	861	2 389	1 331
Banda Aceh	-	-	-
Sabang	-	-	-
Langsa	810	2 166	788
Lhokseumawe	286	2 466	130
Subulussalam	33 200	2 880	13 293
<b>Aceh</b>	<b>444 436</b>	<b>2 741</b>	<b>139 153</b>

Catatan/Note: ...

Sumber/Source: Dinas Pertanian dan Perkebunan Aceh / Regional Office of Agricultural and Plantation of Aceh

**Tabel 5.3.9 Luas Tanam Kopi Perkebunan Rakyat Menurut Kabupaten/Kota, 2020**  
**Coffee Planted Area of Small Holder by Regency/ Municipality, 2020**

Kabupaten/Kota Regency/Municipality	Luas Tanaman / Planted Area(Ha)			
	TBM	TM	TR	Jumlah / Total
(1)	(2)	(3)	(4)	(5)
Simeulue	-	-	-	-
Aceh Singkil	-	10	85	95
Aceh Selatan	145	957	322	1 424
Aceh Tenggara	216	140	22	378
Aceh Timur	12	392	80	484
Aceh Tengah Robusta	39	865	147	1 051
Aceh Tengah Arabika	2 441	43 364	4 086	49 891
Aceh Barat	20	425	134	579
Aceh Besar	143	1 183	440	1 766
Pidie Robusta	2 566	3 948	4 038	10 552
Pidie Arabika	55	-	-	55
Bireuen	3	7	3	12
Aceh Utara Robusta	86	370	157	613
Aceh Utara Arabika	505	1 510	233	2 248
Aceh Barat Daya	381	220	95	696
Gayo Lues Robusta	102	330	225	657
Gayo Lues Arabika	2 976	1 951	101	5 028
Aceh Tamiang	24	15	2	41
Nagan raya	90	156	73	318
Aceh Jaya	686	878	541	2 105
Bener Meriah Robusta	250	1 320	320	1 890
Bener Meriah Arabika	6 847	35 403	4 023	46 273
Pidie Jaya	52	33	34	120
Banda Aceh	-	-	-	-
Sabang	-	-	-	-
Langsa	-	-	-	-
Lhokseumawe	-	1	2	3
Subulussalam	2	5	3	10
<b>Aceh</b>	<b>17 641</b>	<b>93 484</b>	<b>15 164</b>	<b>126 289</b>

Catatan/Note: TBM : Tanaman Belum Menghasilkan / Immature Plants  
 TM : Tanaman Menghasilkan / Producing Plants

TR : Tanaman Rusak / Damaged Plants

Sumber/Source: Dinas Pertanian dan Perkebunan Aceh / Regional Office of Agricultural and Plantation of Aceh



**Tabel**  
**Table** 5.3.10**Produksi, Rata-rata Produktifitas, dan Jumlah Petani,  
Komoditas Kopi Perkebunan Rakyat Menurut Kabupaten/  
Kota, 2020**  
*Production, Average Productivity, and Number of Farmers  
Coffee commodity of Small Holder by Regency/Municipality,  
2020*

<b>Kabupaten/Kota</b> <i>Regency/Municipality</i>	<b>Produksi</b> <i>Production (Ton)</i>	<b>Rata-Rata Produktifitas</b> <i>Average Productivity (Kg/Ha)</i>	<b>Jumlah Petani</b> <i>Number of Farmers(KK)</i>
(1)	(2)	(3)	(4)
Simeulue	-	-	-
Aceh Singkil	5	514	164
Aceh Selatan	348	364	3 574
Aceh Tenggara	144	1 029	749
Aceh Timur	127	324	775
Aceh Tengah Robusta	463	535	1 292
Aceh Tengah Arabika	35 255	813	38 003
Aceh Barat	85	200	1.06
Aceh Besar	591	500	1.64
Pidie Robusta	2 919	739	6 631
Pidie Arabika	-	-	65
Bireuen	4	571	88
Aceh Utara Robusta	165	446	1 778
Aceh Utara Arabika	755	500	2 887
Aceh Barat Daya	144	654	1 606
Gayo Lues Robusta	198	600	932
Gayo Lues Arabika	1 366	700	7 334
Aceh Tamiang	5	310	144
Nagan raya	82	524	516
Aceh Jaya	611	696	2 489
Bener Meriah Robusta	966	732	1 252
Bener Meriah Arabika	29 172	824	32.1
Pidie Jaya	11	333	249
Banda Aceh	-	-	-
Sabang	-	-	-
Langsa	-	-	-
Lhokseumawe	1	500	20
Subulussalam	2	450	33
<b>Aceh</b>	<b>73 419</b>	<b>785</b>	<b>105 381</b>

Catatan/Note: ...

Sumber/Source: Dinas Pertanian dan Perkebunan Aceh / Regional Office of Agricultural and Plantation of Aceh

**Tabel 5.3.11** Luas Tanam Jambu Mete Perkebunan Rakyat Menurut Kabupaten/Kota, 2020  
**Table 5.3.11** Cashew Planted Area of Small Holder by Regency/ Municipality, 2020

Kabupaten/Kota Regency/Municipality	Luas Tanaman Planted Area(Ha)			Jumlah Total
	TBM	TM	TR	
(1)	(2)	(3)	(4)	(5)
Simeulue	-	-	-	-
Aceh Singkil	-	-	-	-
Aceh Selatan	-	-	-	-
Aceh Tenggara	-	-	-	-
Aceh Timur	-	-	-	-
Aceh Tengah	-	-	-	-
Aceh Barat	-	-	-	-
Aceh Besar	-	1	93	94
Pidie	-	-	-	-
Bireuen	-	-	-	-
Aceh Utara	-	-	-	-
Aceh Barat Daya	-	-	-	-
Gayo Lues	-	-	-	-
Aceh Tamiang	-	-	-	-
Nagan raya	-	-	-	-
Aceh Jaya	-	-	-	-
Bener Meriah	-	-	-	-
Pidie Jaya	-	-	-	-
Banda Aceh	-	-	-	-
Sabang	-	-	-	-
Langsa	-	-	-	-
Lhokseumawe	-	-	-	-
Subulussalam	-	-	-	-
<b>Aceh</b>	<b>-</b>	<b>1</b>	<b>93</b>	<b>94</b>

Catatan/Note: TBM : Tanaman Belum Menghasilkan / Immature Plants

TM : Tanaman Menghasilkan / Producing Plants

TR : Tanaman Rusak / Damaged Plants

Sumber/Source: Dinas Pertanian dan Perkebunan Aceh / Regional Office of Agricultural and Plantation of Aceh

**Tabel**  
**Table** 5.3.12**Produksi, Rata-rata Produktifitas, dan Jumlah Petani  
Komoditas Jambu Mete Perkebunan Rakyat Menurut  
Kabupaten/Kota, 2020**  
*Production, Average Productivity, and Number of  
Farmers Cashew commodity of Small Holder by Regency/  
Municipality, 2020*

Kabupaten/Kota Regency/Municipality	Produksi Production (Ton)	Rata-Rata Produktivitas Average Productivity (Kg/Ha)	Jumlah Petani Number of Farmers(KK)
(1)	(2)	(3)	(4)
Simeulue	-	-	-
Aceh Singkil	-	-	-
Aceh Selatan	-	-	-
Aceh Tenggara	-	-	-
Aceh Timur	-	-	-
Aceh Tengah	-	-	-
Aceh Barat	-	-	-
Aceh Besar	0,20	200	250
Pidie	-	-	-
Bireuen	-	-	-
Aceh Utara	-	-	-
Aceh Barat Daya	-	-	-
Gayo Lues	-	-	-
Aceh Tamiang	-	-	-
Nagan raya	-	-	-
Aceh Jaya	-	-	-
Bener Meriah	-	-	-
Pidie Jaya	-	-	-
Banda Aceh	-	-	-
Sabang	-	-	-
Langsa	-	-	-
Lhokseumawe	-	-	-
Subulussalam	-	-	-
<b>Aceh</b>	<b>0,20</b>	<b>200</b>	<b>250</b>

Catatan/Note: ...

Sumber/Source: Dinas Pertanian dan Perkebunan Aceh / Regional Office of Agricultural and Plantation of Aceh

**Tabel 5.3.13 Luas Tanam Kemiri Perkebunan Rakyat Menurut Kabupaten/Kota, 2020**  
**Kemiri Planted Area of Small Holder by Regency/ Municipality, 2020**

Kabupaten/Kota Regency/Municipality	Luas Tanaman Planted Area(Ha)			Jumlah Total
	TBM	TM	TR	
(1)	(2)	(3)	(4)	(5)
Simeulue	-	-	-	-
Aceh Singkil	-	1	14	15
Aceh Selatan	70	268	66	404
Aceh Tenggara	466	1 831	280	2 577
Aceh Timur	1	199	65	265
Aceh Tengah	44	582	23	649
Aceh Barat	-	-	-	-
Aceh Besar	146	2 127	127	2 399
Pidie	57	897	110	1 064
Bireuen	17	177	28	222
Aceh Utara	-	638	71	709
Aceh Barat Daya	-	-	-	-
Gayo Lues	90	6 257	1 275	7 622
Aceh Tamiang	-	-	-	-
Nagan raya	15	80	8	103
Aceh Jaya	-	-	-	-
Bener Meriah	10	155	-	165
Pidie Jaya	2	22	4	28
Banda Aceh	-	-	-	-
Sabang	-	4	17	21
Langsa	-	-	-	-
Lhokseumawe	1	23	-	24
Subulussalam	3	21	-	24
<b>Aceh</b>	<b>921</b>	<b>13 282</b>	<b>2 087</b>	<b>16 290</b>

Catatan/Note: TBM : Tanaman Belum Menghasilkan / *Immature Plants*

TM : Tanaman Menghasilkan / *Producing Plants*

TR : Tanaman Rusak / *Damaged Plants*

Sumber/Source: Dinas Pertanian dan Perkebunan Aceh / *Regional Office of Agricultural and Plantation of Aceh*

**Tabel**  
**Table** 5.3.14**Produksi, Rata-rata Produktifitas, dan Jumlah Petani  
Komoditas Kemiri Perkebunan Rakyat Menurut  
Kabupaten/Kota, 2020**  
*Production, Average Productivity, and Number of Farmers  
Kemiri commodity of Small Holder by Regency/Municipality,  
2020*

Kabupaten/Kota Regency/Municipality	Produksi Production (Ton)	Rata-Rata Produktivitas Average Productivity (Kg/Ha)	Jumlah Petani Number of Farmers(KK)
(1)	(2)	(3)	(4)
Simeulue	-	-	-
Aceh Singkil	1	604	119
Aceh Selatan	97	360	1 249
Aceh Tenggara	1 282	700	2 969
Aceh Timur	65	326	389
Aceh Tengah	206	354	1 275
Aceh Barat	-	-	-
Aceh Besar	1 377	647	2 551
Pidie	505	563	1 553
Bireuen	212	1 200	336
Aceh Utara	508	796	1 544
Aceh Barat Daya	-	-	-
Gayo Lues	4 630	740	7 450
Aceh Tamiang	-	-	-
Nagan raya	75	933	640
Aceh Jaya	-	-	-
Bener Meriah	46	295	233
Pidie Jaya	7	293	243
Banda Aceh	-	-	-
Sabang	2	400	24
Langsa	-	-	-
Lhokseumawe	17	756	72
Subulussalam	23	1 095	75
<b>Aceh</b>	<b>9 051</b>	<b>681</b>	<b>20 722</b>

Catatan/Note: ...

Sumber/Source: Dinas Pertanian dan Perkebunan Aceh / Regional Office of Agricultural and Plantation of Aceh

**Tabel 5.3.15** Luas Tanam Tembakau Perkebunan Rakyat Menurut Kabupaten/Kota, 2020  
**Table 5.3.15** Tobacco Planted Area of Small Holder by Regency/Municipality, 2020

Kabupaten/Kota Regency/Municipality	Luas Tanaman Planted Area(Ha)	
	Tanam	Panen
(1)	(2)	(3)
Simeulue	-	-
Aceh Singkil	-	-
Aceh Selatan	-	-
Aceh Tenggara	5	-
Aceh Timur	42	42
Aceh Tengah	359	205
Aceh Barat	-	-
Aceh Besar	174	174
Pidie	136	136
Bireuen	12	5
Aceh Utara	68	50
Aceh Barat Daya	-	-
Gayo Lues	1 501	1 491
Aceh Tamiang	-	-
Nagan raya	7	5
Aceh Jaya	-	-
Bener Meriah	75	75
Pidie Jaya	151	151
Banda Aceh	-	-
Sabang	-	-
Langsa	-	-
Lhokseumawe	-	-
Subulussalam	-	-
<b>Aceh</b>	<b>2 530</b>	<b>2 334</b>

Catatan/Note: TBM : Tanaman Belum Menghasilkan / *Immature Plants*  
 TM : Tanaman Menghasilkan / *Producing Plants*  
 TR : Tanaman Rusak / *Damaged Plants*

Sumber/Source: Dinas Pertanian dan Perkebunan Aceh / *Regional Office of Agricultural and Plantation of Aceh*

**Tabel**  
**Table** 5.3.16**Produksi, Rata-rata Produktifitas, dan Jumlah Petani  
Komoditas Tembakau Perkebunan Rakyat Menurut  
Kabupaten/Kota, 2020**  
*Production, Average Productivity, Number of Farmers  
Tobacco commodity of Small Holder by Regency/  
Municipality, 2020*

Kabupaten/Kota Regency/Municipality	Produksi Production (Ton)	Rata-Rata Produktivitas Average Productivity (Kg/Ha)	Jumlah Petani Number of Farmers(KK)
(1)	(2)	(3)	(4)
Simeulue	-	-	-
Aceh Singkil	-	-	-
Aceh Selatan	-	-	-
Aceh Tenggara	-	-	30
Aceh Timur	36	860	97
Aceh Tengah	185	900	324
Aceh Barat	-	-	-
Aceh Besar	150	859	310
Pidie	176	1 296	446
Bireuen	2	420	42
Aceh Utara	49	980	230
Aceh Barat Daya	-	-	-
Gayo Lues	1 351	906	1 972
Aceh Tamiang	-	-	-
Nagan raya	5	1.05	20
Aceh Jaya	-	-	-
Bener Meriah	60	800	98
Pidie Jaya	242	1.6	625
Banda Aceh	-	-	-
Sabang	-	-	-
Langsa	-	-	-
Lhokseumawe	-	-	-
Subulussalam	-	-	-
<b>Aceh</b>	<b>2 255</b>	<b>966</b>	<b>4 194</b>

Catatan/Note: ...

Sumber/Source: Dinas Pertanian dan Perkebunan Aceh / Regional Office of Agricultural and Plantation of Aceh

**Tabel 5.3.17 Luas Tanam Tebu Perkebunan Rakyat Menurut Kabupaten/Kota, 2020**  
**Sugar Cane Planted Area of Small Holder by Regency/ Municipality, 2020**

Kabupaten/Kota Regency/Municipality	Luas Tanaman Planted Area(Ha)	
	Tanam	Panen
(1)	(2)	(3)
Simeulue	-	-
Aceh Singkil	8	-
Aceh Selatan	63	54
Aceh Tenggara	42	42
Aceh Timur	25	25
Aceh Tengah	4 029	4 024
Aceh Barat	-	-
Aceh Besar	38	38
Pidie	12	4
Bireuen	50	28
Aceh Utara	34	30
Aceh Barat Daya	1	1
Gayo Lues	39	39
Aceh Tamiang	14	14
Nagan raya	29	18
Aceh Jaya	-	-
Bener Meriah	145	145
Pidie Jaya	25	19
Banda Aceh	-	-
Sabang	-	-
Langsa	9	-
Lhokseumawe	14	11
Subulussalam	-	-
<b>Aceh</b>	<b>4 576</b>	<b>4 491</b>

Catatan/Note: TBM : Tanaman Belum Menghasilkan / *Immature Plants*

TM : Tanaman Menghasilkan / *Producing Plants*

TR : Tanaman Rusak / *Damaged Plants*

Sumber/Source: Dinas Pertanian dan Perkebunan Aceh / *Regional Office of Agricultural and Plantation of Aceh*



**Tabel**  
**Table** 5.3.18**Produksi, Rata-rata Produktifitas, dan Jumlah Petani  
Komoditas Tebu Perkebunan Rakyat Menurut Kabupaten/  
Kota, 2020**  
*Production, Average Productivity, and Number of Farmers  
Sugar Cane commodity of Small Holder by Regency/  
Municipality, 2020*

Kabupaten/Kota Regency/Municipality	Produksi Production (Ton)	Rata-Rata Produktivitas Average Productivity (Kg/Ha)	Jumlah Petani Number of Farmers(KK)
(1)	(2)	(3)	(4)
Simeulue	-	-	-
Aceh Singkil	-	-	14
Aceh Selatan	24	444	482
Aceh Tenggara	19	452	110
Aceh Timur	25	1	92
Aceh Tengah	32 304	8 028	2 204
Aceh Barat	-	-	-
Aceh Besar	34	900	115
Pidie	0,05	12	151
Bireuen	16	579	180
Aceh Utara	29	967	124
Aceh Barat Daya	0,04	800	1
Gayo Lues	40	1 026	75
Aceh Tamiang	14	1	211
Nagan raya	28	1 501	70
Aceh Jaya	-	-	-
Bener Meriah	340	2 345	133
Pidie Jaya	8	427	80
Banda Aceh	-	-	-
Sabang	-	-	-
Langsa	-	-	89
Lhokseumawe	9	810	63
Subulussalam	-	-	-
<b>Aceh</b>	<b>32 890</b>	<b>7 323</b>	<b>4 194</b>

Catatan/Note: ...

Sumber/Source: Dinas Pertanian dan Perkebunan Aceh / Regional Office of Agricultural and Plantation of Aceh

**Tabel 5.3.19** Luas Tanam Serewangi Perkebunan Rakyat Menurut Kabupaten/Kota, 2020  
**Table 5.3.19** Lemongrass Planted Area of Small Holder by Regency/ Municipality, 2020

Kabupaten/Kota Regency/Municipality	Luas Tanaman Planted Area(Ha)	
	Tanam	Panen
(1)	(2)	(3)
Simeulue	-	-
Aceh Singkil	6	5
Aceh Selatan	243	200
Aceh Tenggara	348	348
Aceh Timur	-	-
Aceh Tengah	1 335	1 125
Aceh Barat	-	-
Aceh Besar	10	10
Pidie	-	-
Bireuen	-	-
Aceh Utara	7	1
Aceh Barat Daya	-	-
Gayo Lues	17 285	16 851
Aceh Tamiang	-	-
Nagan raya	323	170
Aceh Jaya	-	-
Bener Meriah	1 048	521
Pidie Jaya	20	20
Banda Aceh	-	-
Sabang	-	-
Langsa	-	-
Lhokseumawe	-	-
Subulussalam	-	-
<b>Aceh</b>	<b>20 625</b>	<b>19 251</b>

Catatan/Note: TBM : Tanaman Belum Menghasilkan / *Immature Plants*  
 TM : Tanaman Menghasilkan / *Producing Plants*  
 TR : Tanaman Rusak / *Damaged Plants*

Sumber/Source: Dinas Pertanian dan Perkebunan Aceh / *Regional Office of Agricultural and Plantation of Aceh*

**Tabel**  
**Table** 5.3.20**Produksi, Rata-rata Produktifitas, dan Jumlah Petani  
Komoditas Serewangi Perkebunan Rakyat Menurut  
Kabupaten/Kota, 2020**  
*Production, Average Productivity, and Number of Farmers  
Lemongrass commodity of Small Holder by Regency/  
Municipality, 2020*

Kabupaten/Kota Regency/Municipality	Produksi Production (Ton)	Rata-Rata Produktivitas Average Productivity (Kg/Ha)	Jumlah Petani Number of Farmers(KK)
(1)	(2)	(3)	(4)
Simeulue	-	-	-
Aceh Singkil	0,40	80	22
Aceh Selatan	35	174	496
Aceh Tenggara	52	149	1 196
Aceh Timur	-	-	-
Aceh Tengah	180	160	815
Aceh Barat	-	-	-
Aceh Besar	4	400	56
Pidie	-	-	-
Bireuen	-	-	-
Aceh Utara	0,20	200	10
Aceh Barat Daya	-	-	-
Gayo Lues	2 869	170	18 022
Aceh Tamiang	-	-	-
Nagan raya	39	227	392
Aceh Jaya	-	-	-
Bener Meriah	230	441	287
Pidie Jaya	5	260	20
Banda Aceh	-	-	-
Sabang	-	-	-
Langsa	-	-	-
Lhokseumawe	-	-	-
Subulussalam	-	-	-
<b>Aceh</b>	<b>3 414</b>	<b>177</b>	<b>21 316</b>

Catatan/Note: ...

Sumber/Source: Dinas Pertanian dan Perkebunan Aceh / Regional Office of Agricultural and Plantation of Aceh

**Tabel 5.3.21 Luas Tanam Cengkeh Perkebunan Rakyat Menurut Kabupaten/Kota, 2020**  
**Clove Planted Area of Small Holder by Regency/ Municipality, 2020**

Kabupaten/Kota Regency/Municipality	Luas Tanaman Planted Area(Ha)			Jumlah Total
	TBM	TM	TR	
(1)	(2)	(3)	(4)	(5)
Simeulue	2 287	6 045	7 669	16 001
Aceh Singkil	115	118	165	398
Aceh Selatan	156	615	251	1 022
Aceh Tenggara	12	14	1	27
Aceh Timur	-	-	-	-
Aceh Tengah	-	-	-	-
Aceh Barat	-	-	-	-
Aceh Besar	2 702	1 585	792	5 078
Pidie	1	5	7	13
Bireuen	5	10	-	15
Aceh Utara	-	40	55	95
Aceh Barat Daya	69	76	24	169
Gayo Lues	-	13	-	13
Aceh Tamiang	-	-	-	-
Nagan raya	-	-	-	-
Aceh Jaya	36	94	195	325
Bener Meriah	-	5	-	5
Pidie Jaya	62	15	5	82
Banda Aceh	-	-	-	-
Sabang	1 683	820	263	2 766
Langsa	-	-	-	-
Lhokseumawe	-	-	-	-
Subulussalam	-	-	-	-
<b>Aceh</b>	<b>7 127</b>	<b>9 454</b>	<b>9 427</b>	<b>26 008</b>

Catatan/Note: TBM : Tanaman Belum Menghasilkan / *Immature Plants*

TM : Tanaman Menghasilkan / *Producing Plants*

TR : Tanaman Rusak / *Damaged Plants*

Sumber/Source: Dinas Pertanian dan Perkebunan Aceh / *Regional Office of Agricultural and Plantation of Aceh*

**Tabel**  
**Table** 5.3.22

**Production, Rata-rata Produktifitas, dan Jumlah Petani  
Komoditas Cengkeh Perkebunan Rakyat Menurut  
Kabupaten/Kota, 2020**  
*Production, Average Productivity, and Number of Farmers  
Clove commodity of Small Holder by Regency/Municipality,  
2020*

Kabupaten/Kota Regency/Municipality	Produksi Production (Ton)	Rata-Rata Produktivitas Average Productivity (Kg/Ha)	Jumlah Petani Number of Farmers(KK)
(1)	(2)	(3)	(4)
Simeulue	3 730	617	11 082
Aceh Singkil	52	443	235
Aceh Selatan	331	538	2 394
Aceh Tenggara	4	286	25
Aceh Timur	-	-	-
Aceh Tengah	-	-	-
Aceh Barat	-	-	-
Aceh Besar	846	534	7 244
Pidie	2	404	44
Bireuen	3	330	31
Aceh Utara	3	75	130
Aceh Barat Daya	34	449	257
Gayo Lues	3	231	43
Aceh Tamiang	-	-	-
Nagan raya	-	-	-
Aceh Jaya	41	436	458
Bener Meriah	1	200	10
Pidie Jaya	6	400	103
Banda Aceh	-	-	-
Sabang	605	738	2 815
Langsa	-	-	-
Lhokseumawe	-	-	-
Subulussalam	-	-	-
<b>Aceh</b>	<b>5 661</b>	<b>599</b>	<b>24 871</b>

Catatan/Note: ...

Sumber/Source: Dinas Pertanian dan Perkebunan Aceh / Regional Office of Agricultural and Plantation of Aceh

**Tabel 5.3.23 Luas Tanam Pala Perkebunan Rakyat Menurut Kabupaten/ Kota, 2020**  
**Nutmeg Planted Area of Small Holder by Regency/ Municipality, 2020**

Kabupaten/Kota Regency/Municipality	Luas Tanaman Planted Area(Ha)			Jumlah Total
	TBM	TM	TR	
(1)	(2)	(3)	(4)	(5)
Simeulue	1 180	965	370	2 515
Aceh Singkil	49	23	18	90
Aceh Selatan	5 559	6 454	4 978	16 991
Aceh Tenggara	-	37	-	37
Aceh Timur	-	-	-	-
Aceh Tengah	2	8	-	10
Aceh Barat	6	56	17	79
Aceh Besar	196	178	84	457
Pidie	54	75	8	137
Bireuen	176	127	16	319
Aceh Utara	414	134	17	565
Aceh Barat Daya	1 044	1 496	487	3 026
Gayo Lues	5	-	-	5
Aceh Tamiang	-	-	-	-
Nagan raya	25	54	49	127
Aceh Jaya	104	154	106	364
Bener Meriah	10	81	-	91
Pidie Jaya	533	24	6	562
Banda Aceh	-	-	-	-
Sabang	9	54	6	69
Langsa	-	-	-	-
Lhokseumawe	5	-	12	17
Subulussalam	-	-	-	-
<b>Aceh</b>	<b>9 369</b>	<b>9 919</b>	<b>6 172</b>	<b>25 461</b>

Catatan/Note: TBM : Tanaman Belum Menghasilkan / *Immature Plants*

TM : Tanaman Menghasilkan / *Producing Plants*

TR : Tanaman Rusak / *Damaged Plants*

Sumber/Source: Dinas Pertanian dan Perkebunan Aceh / *Regional Office of Agricultural and Plantation of Aceh*

**Tabel 5.3.24** **Produksi, Rata-rata Produktifitas, dan Jumlah Petani Komoditas Pala Perkebunan Rakyat Menurut Kabupaten/ Kota, 2020**  
**Production, Average Productivity, and Number of Farmers Nutmeg commodity of Small Holder by Regency/ Municipality, 2020**

Kabupaten/Kota Regency/Municipality	Produksi Production (Ton)	Rata-Rata Produktivitas Average Productivity (Kg/Ha)	Jumlah Petani Number of Farmers(KK)
(1)	(2)	(3)	(4)
Simeulue	633	656	3 352
Aceh Singkil	7	300	91
Aceh Selatan	5 317	824	19 143
Aceh Tenggara	14	378	517
Aceh Timur	-	-	-
Aceh Tengah	2	200	18
Aceh Barat	17	300	175
Aceh Besar	62	350	681
Pidie	42	564	282
Bireuen	37	291	514
Aceh Utara	38	284	659
Aceh Barat Daya	292	195	3 755
Gayo Lues	-	-	2
Aceh Tamiang	-	-	-
Nagan raya	38	716	118
Aceh Jaya	47	305	389
Bener Meriah	5	56	31
Pidie Jaya	10	415	595
Banda Aceh	-	-	-
Sabang	7	130	213
Langsa	-	-	-
Lhokseumawe	-	-	15
Subulussalam	-	-	-
<b>Aceh</b>	<b>6 567</b>	<b>662</b>	<b>30 550</b>

Catatan/Note: ...

Sumber/Source: Dinas Pertanian dan Perkebunan Aceh / Regional Office of Agricultural and Plantation of Aceh

**Tabel 5.3.25 Luas Tanam Pinang Perkebunan Rakyat Menurut Kabupaten/Kota, 2020**  
**Table 5.3.25 Areca Planted Area of Small Holder by Regency/ Municipality, 2020**

Kabupaten/Kota Regency/Municipality	Luas Tanaman Planted Area(Ha)			Jumlah Total
	TBM	TM	TR	
(1)	(2)	(3)	(4)	(5)
Simeulue	682	706	675	2 063
Aceh Singkil	99	337	308	744
Aceh Selatan	897	1 777	163	2 837
Aceh Tenggara	313	803	114	1 230
Aceh Timur	201	2 383	136	2 719
Aceh Tengah	59	168	11	237
Aceh Barat	644	633	44	1 321
Aceh Besar	507	1 073	179	1 759
Pidie	768	1 846	173	2 787
Bireuen	1 006	6 983	230	8 219
Aceh Utara	886	10 962	510	12 358
Aceh Barat Daya	1 468	251	54	1 772
Gayo Lues	113	106	33	252
Aceh Tamiang	163	641	18	822
Nagan raya	55	568	98	721
Aceh Jaya	127	539	269	935
Bener Meriah	39	121	62	222
Pidie Jaya	666	1 315	25	2 005
Banda Aceh	-	-	-	-
Sabang	139	132	-	271
Langsa	3	65	4	72
Lhokseumawe	74	133	-	207
Subulussalam	50	325	78	453
<b>Aceh</b>	<b>8 958</b>	<b>31 865</b>	<b>3 183</b>	<b>44 007</b>

Catatan/Note: TBM : Tanaman Belum Menghasilkan / *Immature Plants*

TM : Tanaman Menghasilkan / *Producing Plants*

TR : Tanaman Rusak / *Damaged Plants*

Sumber/Source: Dinas Pertanian dan Perkebunan Aceh / *Regional Office of Agricultural and Plantation of Aceh*



**Tabel**  
**Table** 5.3.26**Produksi, Rata-rata Produktifitas, dan Jumlah Petani  
Komoditas Pinang Perkebunan Rakyat Menurut  
Kabupaten/Kota, 2020**  
*Production, Average Productivity, and Number of Farmers  
Areca commodity of Small Holder by Regency/Municipality,  
2020*

Kabupaten/Kota Regency/Municipality	Produksi Production (Ton)	Rata-Rata Produktivitas Average Productivity (Kg/Ha)	Jumlah Petani Number of Farmers(KK)
(1)	(2)	(3)	(4)
Simeulue	245	347	2 876
Aceh Singkil	135	400	1 246
Aceh Selatan	700	394	6 954
Aceh Tenggara	335	417	3 975
Aceh Timur	1 620	680	12 342
Aceh Tengah	125	743	426
Aceh Barat	253	400	3 783
Aceh Besar	645	601	2 998
Pidie	1 870	1 013	4 269
Bireuen	5 377	770	10 308
Aceh Utara	4 264	389	18 332
Aceh Barat Daya	164	656	4 347
Gayo Lues	32	302	727
Aceh Tamiang	289	450	2 956
Nagan raya	221	390	885
Aceh Jaya	223	414	1 011
Bener Meriah	17	140	232
Pidie Jaya	630	479	2 320
Banda Aceh	-	-	-
Sabang	58	439	283
Langsa	28	428	86
Lhokseumawe	116	872	253
Subulussalam	125	385	1 000
<b>Aceh</b>	<b>17 472</b>	<b>548</b>	<b>81 609</b>

Catatan/Note: ...

Sumber/Source: Dinas Pertanian dan Perkebunan Aceh / Regional Office of Agricultural and Plantation of Aceh

**Tabel 5.3.27 Luas Tanam Kapuk / Randu Perkebunan Rakyat Menurut Kabupaten/Kota, 2020**  
**Table 5.3.27 Randu Planted Area of Small Holder by Regency/ Municipality, 2020**

Kabupaten/Kota Regency/Municipality	Luas Tanaman Planted Area(Ha)			Jumlah Total
	TBM	TM	TR	
(1)	(2)	(3)	(4)	(5)
Simeulue	-	-	-	-
Aceh Singkil	-	1	28	29
Aceh Selatan	11	48	47	106
Aceh Tenggara	1	36	-	37
Aceh Timur	0,45	22	3	26
Aceh Tengah	-	1	-	1
Aceh Barat	6	68	19	93
Aceh Besar	15	86	37	137
Pidie	8	118	71	197
Bireuen	20	129	15	164
Aceh Utara	-	225	106	331
Aceh Barat Daya	-	-	-	-
Gayo Lues	-	-	-	-
Aceh Tamiang	-	-	18	18
Nagan raya	-	11	12	24
Aceh Jaya	-	-	-	-
Bener Meriah	-	-	-	-
Pidie Jaya	2	72	5	78
Banda Aceh	-	-	-	-
Sabang	-	2	12	14
Langsa	-	-	-	-
Lhokseumawe	7	8	-	15
Subulussalam	-	12	5	17
<b>Aceh</b>	<b>69</b>	<b>840</b>	<b>377</b>	<b>1 285</b>

Catatan/Note: TBM : Tanaman Belum Menghasilkan / *Immature Plants*

TM : Tanaman Menghasilkan / *Producing Plants*

TR : Tanaman Rusak / *Damaged Plants*

Sumber/Source: Dinas Pertanian dan Perkebunan Aceh / *Regional Office of Agricultural and Plantation of Aceh*

**Tabel**  
**Table** 5.3.28**Produksi, Rata-rata Produktifitas, dan Jumlah Petani  
Komoditas Kapuk/Randu Perkebunan Rakyat Menurut  
Kabupaten/Kota, 2020**  
*Production, Average Productivity, and Number of Farmers  
Randu commodity of Small Holder by Regency/Municipality,  
2020*

Kabupaten/Kota Regency/Municipality	Produksi Production (Ton)	Rata-Rata Produktivitas Average Productivity (Kg/Ha)	Jumlah Petani Number of Farmers(KK)
(1)	(2)	(3)	(4)
Simeulue	-	-	-
Aceh Singkil	0,21	208	105
Aceh Selatan	8	171	536
Aceh Tenggara	21	583	539
Aceh Timur	11	494	240
Aceh Tengah	0,40	400	11
Aceh Barat	26	385	271
Aceh Besar	22	256	560
Pidie	35	299	1 206
Bireuen	30	235	243
Aceh Utara	191	849	1 737
Aceh Barat Daya	-	-	-
Gayo Lues	-	-	-
Aceh Tamiang	-	-	156
Nagan raya	5	466	63
Aceh Jaya	-	-	-
Bener Meriah	-	-	-
Pidie Jaya	25	345	279
Banda Aceh	-	-	-
Sabang	1	500	26
Langsa	-	-	-
Lhokseumawe	7	875	83
Subulussalam	4	333	75
<b>Aceh</b>	<b>388</b>	<b>462</b>	<b>6 130</b>

Catatan/Note: ...

Sumber/Source: Dinas Pertanian dan Perkebunan Aceh / Regional Office of Agricultural and Plantation of Aceh

**Tabel 5.3.29 Luas Tanam Kakao Perkebunan Rakyat Menurut Kabupaten/Kota, 2020**  
**Table 5.3.29 Cacao Planted Area of Small Holder by Regency/ Municipality, 2020**

Kabupaten/Kota Regency/Municipality	Luas Tanaman Planted Area(Ha)			Jumlah Total
	TBM	TM	TR	
(1)	(2)	(3)	(4)	(5)
Simeulue	671	582	631	1 884
Aceh Singkil	36	102	212	350
Aceh Selatan	162	682	510	1 354
Aceh Tenggara	7 467	11 902	1 636	21 005
Aceh Timur	2 769	9 509	1 295	13 573
Aceh Tengah	32	418	108	558
Aceh Barat	-	636	336	972
Aceh Besar	1 991	1 120	356	3 467
Pidie	2 282	6 133	1 961	10 376
Bireuen	2 443	4 269	347	7 059
Aceh Utara	3 388	5 578	437	9 403
Aceh Barat Daya	40	1 528	287	1 855
Gayo Lues	840	2 371	321	3 532
Aceh Tamiang	362	1 008	145	1 515
Nagan raya	6	953	2 240	3 198
Aceh Jaya	78	177	863	1 118
Bener Meriah	30	1 331	17	1 378
Pidie Jaya	4 618	8 773	1 704	15 095
Banda Aceh	-	-	-	-
Sabang	87	185	463	735
Langsa	5	98	6	109
Lhokseumawe	48	84	3	134
Subulussalam	242	388	96	726
<b>Aceh</b>	<b>27 597</b>	<b>57 825</b>	<b>13 973</b>	<b>99 395</b>

Catatan/Note: TBM : Tanaman Belum Menghasilkan / Immature Plants

TM : Tanaman Menghasilkan / Producing Plants

TR : Tanaman Rusak / Damaged Plants

Sumber/Source: Dinas Pertanian dan Perkebunan Aceh / Regional Office of Agricultural and Plantation of Aceh

**Tabel**  
**Table** 5.3.30**Produksi, Rata-rata Produktifitas, dan Jumlah Petani  
Komoditas Kakao Perkebunan Rakyat Menurut  
Kabupaten/Kota, 2020**  
*Production, Average Productivity, and Number of Farmers  
Cacao commodity of Small Holder by Regency/Municipality,  
2020*

Kabupaten/Kota Regency/Municipality	Produksi Production (Ton)	Rata-Rata Produktivitas Average Productivity (Kg/Ha)	Jumlah Petani Number of Farmers(KK)
(1)	(2)	(3)	(4)
Simeulue	145	249	1 338
Aceh Singkil	89	868	801
Aceh Selatan	348	510	2 410
Aceh Tenggara	11 108	933	20 576
Aceh Timur	6 038	635	12 145
Aceh Tengah	255	610	869
Aceh Barat	407	639	1 416
Aceh Besar	635	567	3 756
Pidie	3 520	574	12 646
Bireuen	2 689	630	10 534
Aceh Utara	3 704	664	18 763
Aceh Barat Daya	1 086	711	3 903
Gayo Lues	1 887	796	4 355
Aceh Tamiang	598	594	3 363
Nagan raya	548	575	7 050
Aceh Jaya	140	791	654
Bener Meriah	888	667	1 825
Pidie Jaya	7 018	800	17 863
Banda Aceh	-	-	-
Sabang	183	989	1 118
Langsa	77	784	391
Lhokseumawe	75	892	152
Subulussalam	211	544	1 144
<b>Aceh</b>	<b>41 648</b>	<b>720</b>	<b>127 072</b>

Catatan/Note: ...

Sumber/Source: Dinas Pertanian dan Perkebunan Aceh / Regional Office of Agricultural and Plantation of Aceh

**Tabel 5.3.31 Luas Tanam Jarak Perkebunan Rakyat Menurut Kabupaten/Kota, 2020**  
**Jarak Planted Area of Small Holder by Regency/ Municipality, 2020**

Kabupaten/Kota Regency/Municipality	Luas Tanaman Planted Area(Ha)			Jumlah Total
	TBM	TM	TR	
(1)	(2)	(3)	(4)	(5)
Simeulue	-	-	-	-
Aceh Singkil	-	-	-	-
Aceh Selatan	-	-	-	-
Aceh Tenggara	-	-	-	-
Aceh Timur	-	-	-	-
Aceh Tengah	-	-	-	-
Aceh Barat	-	-	-	-
Aceh Besar	5	11	12	27
Pidie	-	-	-	-
Bireuen	-	11	2	13
Aceh Utara	-	-	-	-
Aceh Barat Daya	-	-	-	-
Gayo Lues	-	-	-	-
Aceh Tamiang	-	-	-	-
Nagan raya	-	-	-	-
Aceh Jaya	-	-	-	-
Bener Meriah	-	-	-	-
Pidie Jaya	-	-	-	-
Banda Aceh	-	-	-	-
Sabang	-	-	-	-
Langsa	-	-	-	-
Lhokseumawe	-	-	-	-
Subulussalam	-	-	-	-
<b>Aceh</b>	<b>5</b>	<b>22</b>	<b>14</b>	<b>40</b>

Catatan/Note: TBM : Tanaman Belum Menghasilkan / Immature Plants

TM : Tanaman Menghasilkan / Producing Plants

TR : Tanaman Rusak / Damaged Plants

Sumber/Source: Dinas Pertanian dan Perkebunan Aceh / Regional Office of Agricultural and Plantation of Aceh

**Tabel**  
**Table** 5.3.32**Produksi, Rata-rata Produktifitas, dan Jumlah Petani  
Komoditas Jarak Perkebunan Rakyat Menurut Kabupaten/  
Kota, 2020**  
*Production, Average Productivity, and Number of Farmers  
Jarak commodity of Small Holder by Regency/Municipality,  
2020*

Kabupaten/Kota Regency/Municipality	Produksi Production (Ton)	Rata-Rata Produktivitas Average Productivity (Kg/Ha)	Jumlah Petani Number of Farmers(KK)
(1)	(2)	(3)	(4)
Simeulue	-	-	-
Aceh Singkil	-	-	-
Aceh Selatan	-	-	-
Aceh Tenggara	-	-	-
Aceh Timur	-	-	-
Aceh Tengah	-	-	-
Aceh Barat	-	-	-
Aceh Besar	14	1 305	34
Pidie	-	-	-
Bireuen	5	445	21
Aceh Utara	-	-	-
Aceh Barat Daya	-	-	-
Gayo Lues	-	-	-
Aceh Tamiang	-	-	-
Nagan raya	-	-	-
Aceh Jaya	-	-	-
Bener Meriah	-	-	-
Pidie Jaya	-	-	-
Banda Aceh	-	-	-
Sabang	-	-	-
Langsa	-	-	-
Lhokseumawe	-	-	-
Subulussalam	-	-	-
<b>Aceh</b>	<b>19</b>	<b>865</b>	<b>55</b>

Catatan/Note: ...

Sumber/Source: Dinas Pertanian dan Perkebunan Aceh / Regional Office of Agricultural and Plantation of Aceh

**Tabel 5.3.33 Luas Tanam Lada Perkebunan Rakyat Menurut Kabupaten/Kota, 2020**  
**Pepper Planted Area of Small Holder by Regency/ Municipality, 2020**

Kabupaten/Kota Regency/Municipality	Luas Tanaman Planted Area(Ha)			Jumlah Total
	TBM	TM	TR	
(1)	(2)	(3)	(4)	(5)
Simeulue	-	-	-	-
Aceh Singkil	3	1	1	4
Aceh Selatan	-	10	5	15
Aceh Tenggara	19	42	4	65
Aceh Timur	3	11	2	15
Aceh Tengah		24	1	25
Aceh Barat	3	5	3	10
Aceh Besar	186	233	162	580
Pidie	33	68	53	154
Bireuen	39	18	3	60
Aceh Utara	63	11	4	78
Aceh Barat Daya	8	-	-	8
Gayo Lues	-	5	-	5
Aceh Tamiang	6	4	-	9
Nagan raya	2	-	-	2
Aceh Jaya	-	-	-	-
Bener Meriah	10	166	30	206
Pidie Jaya	5	5	-	10
Banda Aceh	-	-	-	
Sabang	3	1	-	4
Langsa	-	-	-	-
Lhokseumawe	19	9	11	39
Subulussalam	-	1	-	1
<b>Aceh</b>	<b>399</b>	<b>612</b>	<b>278</b>	<b>1 289</b>

Catatan/Note: TBM : Tanaman Belum Menghasilkan / *Immature Plants*

TM : Tanaman Menghasilkan / *Producing Plants*

TR : Tanaman Rusak / *Damaged Plants*

Sumber/Source: Dinas Pertanian dan Perkebunan Aceh / *Regional Office of Agricultural and Plantation of Aceh*



**Tabel 5.3.34** **Produksi, Rata-rata Produktifitas, dan Jumlah Petani Komoditas Lada Perkebunan Rakyat Menurut Kabupaten/ Kota, 2020**  
**Production, Average Productivity, and Number of Farmers Pepper commodity of Small Holder by Regency/ Municipality, 2020**

Kabupaten/Kota Regency/Municipality	Produksi Production (Ton)	Rata-Rata Produktivitas Average Productivity (Kg/Ha)	Jumlah Petani Number of Farmers(KK)
(1)	(2)	(3)	(4)
Simeulue	-	-	-
Aceh Singkil	0,33	660	13
Aceh Selatan	2	200	44
Aceh Tenggara	19	452	135
Aceh Timur	3	326	62
Aceh Tengah	6	250	146
Aceh Barat	0,90	200	35
Aceh Besar	167	720	963
Pidie	24	349	252
Bireuen	9	506	178
Aceh Utara	6	545	198
Aceh Barat Daya	-	-	110
Gayo Lues	0,25	50	10
Aceh Tamiang	1	185	156
Nagan raya	-	-	10
Aceh Jaya	-	-	-
Bener Meriah	67	404	381
Pidie Jaya	3	500	60
Banda Aceh	-	-	-
Sabang	0,21	210	16
Langsa	-	-	-
Lhokseumawe	8	833	179
Subulussalam	1	700	13
<b>Aceh</b>	<b>317</b>	<b>518</b>	<b>2 961</b>

Catatan/Note: ...

Sumber/Source: Dinas Pertanian dan Perkebunan Aceh / Regional Office of Agricultural and Plantation of Aceh

**Tabel 5.3.35 Luas Tanam Sagu Perkebunan Rakyat Menurut Kabupaten/Kota, 2020**  
**Sago Planted Area of Small Holder by Regency/Municipality, 2020**

Kabupaten/Kota Regency/Municipality	Luas Tanaman Planted Area(Ha)			Jumlah Total
	TBM	TM	TR	
(1)	(2)	(3)	(4)	(5)
Simeulue	445	1 215	280	1 940
Aceh Singkil	139	125	43	307
Aceh Selatan	74	133	20	227
Aceh Tenggara	23	80	1	104
Aceh Timur	25	116	27	168
Aceh Tengah	-	-	-	-
Aceh Barat	72	118	10	200
Aceh Besar	62	60	25	146
Pidie	834	697	84	1 615
Bireuen	17	73	10	100
Aceh Utara	269	421	-	690
Aceh Barat Daya	12	10	2	24
Gayo Lues	-	-	-	-
Aceh Tamiang	22	23	2	47
Nagan raya	8	68	267	342
Aceh Jaya	-	-	-	-
Bener Meriah	-	-	-	-
Pidie Jaya	80	243	31	354
Banda Aceh	-	-	-	-
Sabang	-	-	-	-
Langsa	-	4	-	4
Lhokseumawe	4	33	-	36
Subulussalam	14	47	1	62
<b>Aceh</b>	<b>2 098</b>	<b>3 463</b>	<b>803</b>	<b>6 364</b>

Catatan/Note: TBM : Tanaman Belum Menghasilkan / *Immature Plants*

TM : Tanaman Menghasilkan / *Producing Plants*

TR : Tanaman Rusak / *Damaged Plants*

Sumber/Source: Dinas Pertanian dan Perkebunan Aceh / *Regional Office of Agricultural and Plantation of Aceh*

**Tabel**  
**Table** 5.3.36**Produksi, Rata-rata Produktifitas, dan Jumlah Petani  
Komoditas Sagu Perkebunan Rakyat Menurut Kabupaten/  
Kota, 2020**  
*Production, Average Productivity, and Number of Farmers  
Sago commodity of Small Holder by Regency/Municipality,  
2020*

Kabupaten/Kota Regency/Municipality	Produksi Production (Ton)	Rata-Rata Produktivitas Average Productivity (Kg/Ha)	Jumlah Petani Number of Farmers(KK)
(1)	(2)	(3)	(4)
Simeulue	243	200	323
Aceh Singkil	47	374	837
Aceh Selatan	132	992	1 023
Aceh Tenggara	51	638	1 049
Aceh Timur	165	1 425	179
Aceh Tengah	-	-	-
Aceh Barat	57	480	388
Aceh Besar	17	286	320
Pidie	627	900	3 536
Bireuen	31	421	430
Aceh Utara	157	373	3 340
Aceh Barat Daya	4	411	89
Gayo Lues	-	-	-
Aceh Tamiang	11	475	250
Nagan raya	45	662	214
Aceh Jaya	-	-	-
Bener Meriah	-	-	-
Pidie Jaya	70	289	821
Banda Aceh	-	-	-
Sabang	-	-	-
Langsa	2	375	35
Lhokseumawe	8	246	68
Subulussalam	78	1 660	200
<b>Aceh</b>	<b>1 743</b>	<b>503</b>	<b>13 102</b>

Catatan/Note: ...

Sumber/Source: Dinas Pertanian dan Perkebunan Aceh / Regional Office of Agricultural and Plantation of Aceh

**Tabel 5.3.37 Luas Tanam Aren Perkebunan Rakyat Menurut Kabupaten/Kota, 2020**  
**Sugar Palm Planted Area of Small Holder by Regency/ Municipality, 2020**

Kabupaten/Kota Regency/Municipality	Luas Tanaman Planted Area(Ha)			Jumlah Total
	TBM	TM	TR	
(1)	(2)	(3)	(4)	(5)
Simeulue	-	-	-	-
Aceh Singkil	17	19	40	76
Aceh Selatan	-	-	-	-
Aceh Tenggara	188	461	5	654
Aceh Timur	10	43	5	57
Aceh Tengah	14	69	5	88
Aceh Barat	-	-	-	-
Aceh Besar	24	67	25	116
Pidie	59	51	6	116
Bireuen	-	4	-	4
Aceh Utara	-	401	66	467
Aceh Barat Daya	-	-	-	-
Gayo Lues	125	147	9	281
Aceh Tamiang	21	26	-	47
Nagan raya	1	8	4	13
Aceh Jaya	-	-	-	-
Bener Meriah	11	97	-	108
Pidie Jaya	-	20	9	28
Banda Aceh	-	-	-	-
Sabang	-	-	-	-
Langsa	-	-	-	-
Lhokseumawe	4	17	-	20
Subulussalam	1	2	-	3
<b>Aceh</b>	<b>475</b>	<b>1 430</b>	<b>173</b>	<b>2 078</b>

Catatan/Note: TBM : Tanaman Belum Menghasilkan / Immature Plants

TM : Tanaman Menghasilkan / Producing Plants

TR : Tanaman Rusak / Damaged Plants

Sumber/Source: Dinas Pertanian dan Perkebunan Aceh / Regional Office of Agricultural and Plantation of Aceh

**Tabel**  
**Table** 5.3.38**Produksi, Rata-rata Produktifitas, dan Jumlah Petani  
Komoditas Aren Perkebunan Rakyat Menurut Kabupaten/  
Kota, 2020**  
*Production, Average Productivity, and Number of Farmers  
Sugar Palm commodity of Small Holder by Regency/  
Municipality, 2020*

Kabupaten/Kota Regency/Municipality	Produksi Production (Ton)	Rata-Rata Produktivitas Average Productivity (Kg/Ha)	Jumlah Petani Number of Farmers(KK)
(1)	(2)	(3)	(4)
Simeulue	-	-	-
Aceh Singkil	3	151	219
Aceh Selatan	-	-	-
Aceh Tenggara	323	701	1 725
Aceh Timur	22	512	61
Aceh Tengah	25	365	178
Aceh Barat	-	-	-
Aceh Besar	17	250	378
Pidie	15	292	345
Bireuen	1	160	26
Aceh Utara	300	748	1 168
Aceh Barat Daya	-	-	-
Gayo Lues	103	701	733
Aceh Tamiang	11	440	220
Nagan raya	5	662	35
Aceh Jaya	-	-	-
Bener Meriah	93	959	119
Pidie Jaya	1	67	137
Banda Aceh	-	-	-
Sabang	-	-	-
Langsa	-	-	-
Lhokseumawe	15	909	54
Subulussalam	2	800	15
<b>Aceh</b>	<b>936</b>	<b>654</b>	<b>5 413</b>

Catatan/Note: ...

Sumber/Source: Dinas Pertanian dan Perkebunan Aceh / Regional Office of Agricultural and Plantation of Aceh

**Tabel 5.3.39** Luas Tanam Cassiavera Perkebunan Rakyat Menurut Kabupaten/Kota, 2020  
*Cassiavera Planted Area of Small Holder by Regency/ Municipality, 2020*

Kabupaten/Kota Regency/Municipality	Luas Tanaman Planted Area(Ha)			Jumlah Total
	TBM	TM	TR	
(1)	(2)	(3)	(4)	(5)
Simeulue	-	-	-	-
Aceh Singkil	-	-	-	-
Aceh Selatan	4	15	37	56
Aceh Tenggara	1	3	1	5
Aceh Timur	-	-	-	-
Aceh Tengah	2	22	1	24
Aceh Barat	-	-	-	-
Aceh Besar	-	1	2	2
Pidie	6	27	26	59
Bireuen	-	-	-	-
Aceh Utara	-	-	-	-
Aceh Barat Daya	-	-	-	-
Gayo Lues	-	-	-	-
Aceh Tamiang	-	-	-	-
Nagan raya	-	-	-	-
Aceh Jaya	-	-	-	-
Bener Meriah	26	50	38	114
Pidie Jaya	-	-	-	-
Banda Aceh	-	-	-	-
Sabang	-	-	-	-
Langsa	-	-	-	-
Lhokseumawe	-	-	-	-
Subulussalam	-	-	-	-
<b>Aceh</b>	<b>39</b>	<b>117</b>	<b>104</b>	<b>260</b>

Catatan/Note: TBM : Tanaman Belum Menghasilkan / *Immature Plants*

TM : Tanaman Menghasilkan / *Producing Plants*

TR : Tanaman Rusak / *Damaged Plants*

Sumber/Source: Dinas Pertanian dan Perkebunan Aceh / *Regional Office of Agricultural and Plantation of Aceh*

**Tabel**  
**Table** 5.3.40**Produksi, Rata-rata Produktifitas, dan Jumlah Petani  
Komoditas Cassiavera Perkebunan Rakyat Menurut  
Kabupaten/Kota, 2020**  
*Production, Average Productivity, and Number of Farmers  
Cassiavera commodity of Small Holder by Regency/  
Municipality, 2020*

Kabupaten/Kota Regency/Municipality	Produksi Production (Ton)	Rata-Rata Produktivitas Average Productivity (Kg/Ha)	Jumlah Petani Number of Farmers(KK)
(1)	(2)	(3)	(4)
Simeulue	-	-	-
Aceh Singkil	-	-	-
Aceh Selatan	5	333	295
Aceh Tenggara	2	667	212
Aceh Timur	-	-	-
Aceh Tengah	2	102	91
Aceh Barat	-	-	-
Aceh Besar	0,20	400	13
Pidie	12	434	328
Bireuen	-	-	-
Aceh Utara	-	-	-
Aceh Barat Daya	-	-	-
Gayo Lues	-	-	-
Aceh Tamiang	-	-	-
Nagan raya	-	-	-
Aceh Jaya	-	-	-
Bener Meriah	86	2	402
Pidie Jaya	-	-	-
Banda Aceh	-	-	-
Sabang	-	-	-
Langsa	-	-	-
Lhokseumawe	-	-	-
Subulussalam	-	-	-
<b>Aceh</b>	<b>107</b>	<b>915</b>	<b>1 341</b>

Catatan/Note: ...

Sumber/Source: Dinas Pertanian dan Perkebunan Aceh / Regional Office of Agricultural and Plantation of Aceh

**Tabel** 5.3.41 **Luas Tanam Gambir Perkebunan Rakyat Menurut Kabupaten/Kota, 2020**  
**Gambir Planted Area of Small Holder by Regency/ Municipality, 2020**

Kabupaten/Kota Regency/Municipality	Luas Tanaman Planted Area(Ha)			Jumlah Total
	TBM	TM	TR	
(1)	(2)	(3)	(4)	(5)
Simeulue	-	-	-	-
Aceh Singkil	-	-	-	-
Aceh Selatan	-	-	-	-
Aceh Tenggara	11	54	-	65
Aceh Timur	-	-	-	-
Aceh Tengah	-	-	-	-
Aceh Barat	-	-	-	-
Aceh Besar	-	-	-	-
Pidie	-	-	-	-
Bireuen	-	-	-	-
Aceh Utara	-	-	-	-
Aceh Barat Daya	-	-	-	-
Gayo Lues	-	-	-	-
Aceh Tamiang	-	-	-	-
Nagan raya	-	-	-	-
Aceh Jaya	-	-	-	-
Bener Meriah	-	-	-	-
Pidie Jaya	-	-	-	-
Banda Aceh	-	-	-	-
Sabang	-	-	-	-
Langsa	-	-	-	-
Lhokseumawe	-	-	-	-
Subulussalam	15	20	10	45
<b>Aceh</b>	<b>26</b>	<b>74</b>	<b>10</b>	<b>110</b>

Catatan/Note: TBM : Tanaman Belum Menghasilkan / *Immature Plants*

TM : Tanaman Menghasilkan / *Producing Plants*

TR : Tanaman Rusak / *Damaged Plants*

Sumber/Source: Dinas Pertanian dan Perkebunan Aceh / *Regional Office of Agricultural and Plantation of Aceh*



**Tabel**  
**Table** 5.3.42**Produksi, Rata-rata Produktifitas, dan Jumlah Petani  
Komoditas Gambir Perkebunan Rakyat Menurut  
Kabupaten/Kota, 2020**  
*Production, Average Productivity, and Number of  
Farmers Gambir commodity of Small Holder by Regency/  
Municipality, 2020*

Kabupaten/Kota Regency/Municipality	Produksi Production (Ton)	Rata-Rata Produktivitas Average Productivity (Kg/Ha)	Jumlah Petani Number of Farmers(KK)
(1)	(2)	(3)	(4)
Simeulue	-	-	-
Aceh Singkil	-	-	-
Aceh Selatan	-	-	-
Aceh Tenggara	33	611	51
Aceh Timur	-	-	-
Aceh Tengah	-	-	-
Aceh Barat	-	-	-
Aceh Besar	-	-	-
Pidie	-	-	-
Bireuen	-	-	-
Aceh Utara	-	-	-
Aceh Barat Daya	-	-	-
Gayo Lues	-	-	-
Aceh Tamiang	-	-	-
Nagan raya	-	-	-
Aceh Jaya	-	-	-
Bener Meriah	-	-	-
Pidie Jaya	-	-	-
Banda Aceh	-	-	-
Sabang	-	-	-
Langsa	-	-	-
Lhokseumawe	-	-	-
Subulussalam	10	500	165
<b>Aceh</b>	<b>43</b>	<b>581</b>	<b>216</b>

Catatan/Note: ...

Sumber/Source: Dinas Pertanian dan Perkebunan Aceh / Regional Office of Agricultural and Plantation of Aceh

**Tabel 5.3.43 Luas Tanam Nilam Perkebunan Rakyat Menurut Kabupaten/Kota, 2020**  
**Patchouli Planted Area of Small Holder by Regency/ Municipality, 2020**

Kabupaten/Kota Regency/Municipality	Luas Tanaman Planted Area(Ha)	
	Tanam	Panen
(1)	(2)	(3)
Simeulue	-	-
Aceh Singkil	6	6
Aceh Selatan	409	311
Aceh Tenggara	210	210
Aceh Timur	-	-
Aceh Tengah	-	-
Aceh Barat	131	71
Aceh Besar	119	98
Pidie	-	-
Bireuen	14	7
Aceh Utara	5	5
Aceh Barat Daya	15	15
Gayo Lues	89	89
Aceh Tamiang	5	5
Nagan raya	56	41
Aceh Jaya	158	158
Bener Meriah	2	-
Pidie Jaya	3	-
Banda Aceh	-	-
Sabang	7	7
Langsa	-	-
Lhokseumawe	-	-
Subulussalam	-	-
<b>Aceh</b>	<b>1 228</b>	<b>1 022</b>

Catatan/Note: TBM : Tanaman Belum Menghasilkan / *Immature Plants*

TM : Tanaman Menghasilkan / *Producing Plants*

TR : Tanaman Rusak / *Damaged Plants*

Sumber/Source: Dinas Pertanian dan Perkebunan Aceh / *Regional Office of Agricultural and Plantation of Aceh*

**Tabel**  
**Table** 5.3.44**Produksi, Rata-rata Produktifitas, dan Jumlah Petani  
Komoditas Nilam Perkebunan Rakyat Menurut  
Kabupaten/Kota, 2020**  
*Production, Average Productivity, and Number of Farmers  
Patchouli commodity of Small Holder by Regency/  
Municipality, 2020*

Kabupaten/Kota Regency/Municipality	Produksi Production (Ton)	Rata-Rata Produktivitas Average Productivity (Kg/Ha)	Jumlah Petani Number of Farmers(KK)
(1)	(2)	(3)	(4)
Simeulue	-	-	-
Aceh Singkil	1	183	8
Aceh Selatan	61	196	1 597
Aceh Tenggara	36	171	393
Aceh Timur	-	-	-
Aceh Tengah	-	-	-
Aceh Barat	13	183	250
Aceh Besar	16	160	215
Pidie	-	-	-
Bireuen	1	154	30
Aceh Utara	1	120	20
Aceh Barat Daya	2	159	36
Gayo Lues	15	169	200
Aceh Tamiang	0,45	90	29
Nagan raya	3	80	74
Aceh Jaya	28	177	383
Bener Meriah	-	-	5
Pidie Jaya	-	-	40
Banda Aceh	-	-	-
Sabang	0,49	70	20
Langsa	-	-	-
Lhokseumawe	-	-	-
Subulussalam	-	-	-
<b>Aceh</b>	<b>178</b>	<b>174</b>	<b>3 300</b>

Catatan/Note: ...

Sumber/Source: Dinas Pertanian dan Perkebunan Aceh / Regional Office of Agricultural and Plantation of Aceh

**5.4 KEHUTANAN  
FORESTRY**

**Tabel 5.4.1 Luas Kawasan Hutan dan Perairan<sup>1</sup> Menurut Kabupaten/ Kota di Aceh (ha), 2021**  
*Extent of Forest Area, Inland Water, Coastal, and Marine Ecosystem<sup>1</sup> by Regency/Municipality in Aceh (ha), 2021*

Kabupaten/Kota Regency/ Municipality	Tahun SK Year of Decree	Luas Kawasan Hutan dan Perairan <i>Extent of Forest Area, Inland Water, Coastal, and Marine Ecosystem</i>		
		Hutan Lindung Protection Forest	Suaka Alam dan Pelestarian Alam Sanctuary Reserve and Nature Conservation Area	Hutan Produksi Terbatas Limited Production Forest
(1)	(2)	(3)	(4)	(5)
Simeulue	2018	57 588	918	-
Aceh Singkil	2018	2 310	251 413	3 515
Aceh Selatan	2018	154 302	136 977	5 873
Aceh Tenggara	2018	80 816	278 758	-
Aceh Timur	2018	168 981	307	-
Aceh Tengah	2018	181 682	86 030	7 064
Aceh Barat	2018	106 675	-	-
Aceh Besar	2018	69 792	25 236	62
Pidie	2018	175 038	290	3
Bireuen	2018	30 679	-	4 004
Aceh Utara	2018	7 907	-	-
Aceh Barat Daya	2018	52 291	64 020	16 365
Gayo Lues	2018	215 347	203 345	26 518
Aceh Tamiang	2018	45 578	159	284
Nagan raya	2018	124 997	-	6 581
Aceh Jaya	2018	168 361	66	69 836
Bener Meriah	2018	67 444	72	-
Pidie Jaya	2018	48 512	-	4 877
Banda Aceh	2018	-	-	-
Sabang	2018	3 222	6 502	-
Langsa	2018	1 204	-	-
Lhokseumawe	2018	-	-	-
Subulussalam	2018	18 952	4 632	196
<b>Aceh</b>		<b>1 781 678</b>	<b>1 058 724</b>	<b>145 178</b>

Lanjutan Tabel/Continued Table 5.4.1

Kabupaten/Kota Regency/ Municipality	Tahun SK Year of Decree	Luas Kawasan Hutan dan Perairan <i>Extent of Forest Area, Inland Water, Coastal, and Marine Ecosystem</i>		
		Hutan Produksi Tetap <i>Permanent Production Forest</i>	Hutan Produksi Dapat dikonversi <i>Convertible Production Forest</i>	Jumlah Luas Hutan dan Perairan <i>Total Forest and Water Area</i>
		(6)	(7)	(8)
(1)	(2)	(6)	(7)	(8)
Simeulue	2018	23 851	-	82 357
Aceh Singkil	2018	14 678	4 955	276 870
Aceh Selatan	2018	15 194	-	312 344
Aceh Tenggara	2018	26	-	359 600
Aceh Timur	2018	96 235	-	265 523
Aceh Tengah	2018	69 103	-	343 879
Aceh Barat	2018	6 587	-	113 262
Aceh Besar	2018	68 026	6 047	169 163
Pidie	2018	35 631	-	210 962
Bireuen	2018	32 390	-	67 073
Aceh Utara	2018	27 421	-	35 328
Aceh Barat Daya	2018	-	-	132 676
Gayo Lues	2018	30 560	654	476 424
Aceh Tamiang	2018	34 809	-	80 830
Nagan raya	2018	14 507	-	146 084
Aceh Jaya	2018	14 057	-	252 319
Bener Meriah	2018	52 668	-	120 184
Pidie Jaya	2018	12	-	53 401
Banda Aceh	2018	-	-	-
Sabang	2018	-	-	9 724
Langsa	2018	3 681	643	5 528
Lhokseumawe	2018	-	-	-
Subulussalam	2018	10 362	3 076	37 219
<b>Aceh</b>		<b>549 795</b>	<b>15 375</b>	<b>3 550 750</b>

Catatan/Note: <sup>1</sup> Berdasarkan Keputusan Menteri Lingkungan Hidup dan Kehutanan Tentang Penunjukan Kawasan Hutan dan Perairan Serta Tata Guna Hutan Kesepakatan (TGHK)/Based on Environment and Forestry Ministerial Decree on The Designation of Provincial Forest Area, Inland Water, Coastal and Marine Ecosystem and Forest Land Use by Consensus

Sumber/Source: Dinas Lingkungan Hidup dan Kehutanan Provinsi Aceh/ Regional Office of Environment and Forestry Aceh Province

**Tabel** 5.4.2  
**Table**

**Produksi Kayu Bulat dan Olahan Menurut Jenis Produksi di Provinsi Aceh (m3), 2016-2021**  
**Logs and Processed Timber Production by Type of Product in Aceh Province (m3), 2016-2021**

Tahun Year	Kayu Bulat Logs (m3)			Jumlah Total
	IUPHHK-HA Forest Concession Establishment	IUPHHK-HT Timber Establishment	Perum Perhutani State Enterprises	
(1)	(2)	(3)	(4)	(5)
2016	-	-	...	-
2017	-	9 475	...	9 475
2018	-	-	...	-
2019	-	6 125	...	6 125
2020	-	-	-	-
2021	-	9 847,61	-	9 847,61

Lanjutan Tabel/*Continued Table* 5.4.2

Tahun Year	Kayu Olahan Processed Timber				
	Kayu Gergajian Sawn Timber (m3)	Kayu Lapis Plywood (m3)	Bubur Kayu Pulp (Ton)	Serpih Kayu Wood Flakes (m3)	Veneer Veneers (m3)
(1)	(6)	(7)	(8)	(9)	(10)
2016	–	–	–	–	–
2017	–	–	–	–	–
2018	–	–	–	–	–
2019	3 607	–	–	–	–
2020	2 630,91	–	–	–	5 600
2021	6 769	–	–	–	5 600

Catatan/Note: ...

Sumber/Source: Kementerian Lingkungan Hidup dan Kehutanan/ Ministry of Environment and Forestry

**5.5 PETERNAKAN  
LIVESTOCK**

**Tabel 5.5.1 Populasi Ternak Menurut Kabupaten/Kota dan Jenis Ternak (ekor) di Aceh, 2020-2021**  
*Table Livestock Population by Regency/Municipality and Kind of Livestock (heads) in Aceh, 2020-2021*

Kabupaten/Kota <i>Regency/ Municipality</i>	Sapi Perah <i>Dairy Cattle</i>		Sapi Potong <i>Beef Cattle</i>		Kerbau <i>Buffalo</i>	
	2020	2021 <sup>x</sup>	2020	2021 <sup>x</sup>	2020	2021 <sup>x</sup>
(1)	(2)	(3)	(4)	(5)	(6)	(7)
Simeulue	–	–	3 127	3 130	10 941	11 000
Aceh Singkil	–	–	4 102	4 225	803	380
Aceh Selatan	–	–	1 939	1 997	3 719	3 830
Aceh Tenggara	–	–	4 638	4 860	575	580
Aceh Timur	–	–	40 445	41 658	5 506	5 671
Aceh Tengah	11	14	5 376	5 480	5 943	6 025
Aceh Barat	–	–	7 602	930	24 266	24 502
Aceh Besar	4	6	79 743	82 135	12 287	12 456
Pidie	–	–	45 164	58 006	2 917	2 800
Bireuen	–	–	53 816	55 430	1 878	1 950
Aceh Utara	–	–	54 664	56 304	4 574	4 580
Aceh Barat Daya	–	–	2 815	2 899	4 178	4 350
Gayo Lues	3	4	7 930	8 167	6 722	6 725
Aceh Tamiang	–	–	46 250	47 637	153	165
Nagan raya	–	–	11 805	12 159	8 948	8 948
Aceh Jaya	–	–	22 435	22 508	5 004	5 206
Bener Meriah	1	4	802	822	2 282	2 310
Pidie Jaya	–	–	21 810	22 464	2 716	2 750
Banda Aceh	–	–	1 819	1 873	23	30
Sabang	–	–	1 968	2 027	37	38
Langsa	–	–	7 177	7 392	224	228
Lhokseumawe	–	–	7 414	7 636	37	40
Subulussalam	–	–	2 535	2 545	133	142
<b>Aceh</b>	<b>19</b>	<b>28</b>	<b>435 376</b>	<b>452 284</b>	<b>103 866</b>	<b>104 706</b>



Lanjutan Tabel/Continued Table 5.5.1

Kabupaten/Kota Regency/Municipality	Kuda Horse		Kambing Goat	
	2020	2021*	2020	2021*
(1)	(8)	(9)	(10)	(11)
Simeulue	–	–	2 664	2 743
Aceh Singkil	–	–	3 481	3 585
Aceh Selatan	–	–	21 219	21 855
Aceh Tenggara	100	115	11 832	11 842
Aceh Timur	–	–	73 636	75 845
Aceh Tengah	1 881	1 900	16 742	16 450
Aceh Barat	–	–	12 117	12 480
Aceh Besar	23	25	58 604	60 362
Pidie	–	–	115 034	115 052
Bireuen	–	–	44 210	45 536
Aceh Utara	–	–	107 437	105 250
Aceh Barat Daya	–	–	10 931	11 258
Gayo Lues	363	365	7 861	8 101
Aceh Tamiang	–	–	40 461	42 270
Nagan raya	–	–	13 645	13 750
Aceh Jaya	4	7	29 173	30 050
Bener Meriah	601	478	4 787	4 812
Pidie Jaya	–	–	20 105	20 256
Banda Aceh	–	–	7 415	7 453
Sabang	–	–	3 051	3 502
Langsa	19	19	8 684	8 808
Lhokseumawe	–	–	15 048	15 238
Subulussalam	5	7	6 622	6 428
<b>Aceh</b>	<b>2 996</b>	<b>2 916</b>	<b>634 759</b>	<b>642 926</b>

Lanjutan Tabel/Continued Table 5.5.1

Kabupaten/Kota Regency/Municipality	Domba Sheep		Babi Pig	
	2020	2021 <sup>x</sup>	2020	2021 <sup>x</sup>
(1)	(12)	(13)	(14)	(15)
Simeulue	–	–	–	–
Aceh Singkil	537	553	115	250
Aceh Selatan	4 562	4 698	–	–
Aceh Tenggara	195	200	962	1 500
Aceh Timur	11 684	12 034	–	–
Aceh Tengah	414	426	–	–
Aceh Barat	931	958	–	–
Aceh Besar	4 057	4 178	–	–
Pidie	6 520	6 525	–	–
Bireuen	19 613	19 620	–	–
Aceh Utara	18 683	18 700	–	–
Aceh Barat Daya	794	800	–	–
Gayo Lues	4 714	4 720	–	–
Aceh Tamiang	16 719	16 823	–	–
Nagan raya	1 192	1 200	–	–
Aceh Jaya	842	850	–	–
Bener Meriah	1 162	1 178	–	–
Pidie Jaya	3 580	3 600	–	–
Banda Aceh	141	145	–	–
Sabang	13	15	–	–
Langsa	995	1 000	–	–
Lhokseumawe	2 866	2 870	–	–
Subulussalam	1 786	1 790	284	290
<b>Aceh</b>	<b>102 000</b>	<b>102 883</b>	<b>1 361</b>	<b>2 040</b>

Catatan/Note: <sup>x</sup> Angka Sementara

Sumber/Source: Kementerian Pertanian (Direktorat Jenderal Peternakan dan Kesehatan Hewan)/Ministry of Agriculture (Directorate General of Livestock and Animal Health Service)

**Tabel**  
**Table** 5.5.2**Populasi Unggas Menurut Kabupaten/Kota dan Jenis Unggas (ekor) di Aceh, 2020-2021**  
**Poultry Population by Regency/Municipality and Kind of Poultry (heads) in Aceh, 2020-2021**

Kabupaten/Kota Regency/Municipality	Ayam Kampung Native Chicken		Ayam Petelur Layer	
	2020	2021 <sup>x</sup>	2020	2021 <sup>x</sup>
(1)	(2)	(3)	(4)	(5)
Simeulue	16 272	16 280	...	...
Aceh Singkil	11 332	11 400	...	...
Aceh Selatan	349 983	350 425	...	...
Aceh Tenggara	27 396	27 400	...	...
Aceh Timur	190 085	190 100	...	...
Aceh Tengah	57 917	58 000	...	...
Aceh Barat	115 987	116 000	...	...
Aceh Besar	571 137	572 450	...	...
Pidie	1 175 575	950 000	...	...
Bireuen	203 231	210 231	...	...
Aceh Utara	1 097 514	1 100 000	...	...
Aceh Barat Daya	215 479	215 670	...	...
Gayo Lues	93 814	93 814	...	...
Aceh Tamiang	133 850	134 250	...	...
Nagan raya	18 323	18 400	...	...
Aceh Jaya	86 856	86 750	...	...
Bener Meriah	59 520	60 250	...	...
Pidie Jaya	147 730	147 820	...	...
Banda Aceh	73 239	73 250	...	...
Sabang	44 541	44 820	...	...
Langsa	164 300	164 500	...	...
Lhokseumawe	85 903	86 000	...	...
Subulussalam	37 765	37 810	...	...
<b>Aceh</b>	<b>4 977 749</b>	<b>4 765 620</b>	<b>256 762</b>	<b>583 702</b>

Lanjutan Tabel/Continued Table 5.5.2

Kabupaten/Kota Regency/Municipality	Ayam Pedaging Broiler		Itik/Itik Manila Duck	
	2020	2021*	2020	2021*
(1)	(6)	(7)	(8)	(9)
Simeulue	...	...	645	650
Aceh Singkil	...	...	16 731	16 100
Aceh Selatan	...	...	70 054	39 717
Aceh Tenggara	...	...	49 878	45 000
Aceh Timur	...	...	78 429	70 500
Aceh Tengah	...	...	76 579	77 400
Aceh Barat	...	...	53 397	38 500
Aceh Besar	...	...	130 256	126 780
Pidie	...	...	529 569	370 015
Bireuen	...	...	239 083	120 500
Aceh Utara	...	...	453 515	335 506
Aceh Barat Daya	...	...	72 031	55 650
Gayo Lues	...	...	70 692	70 720
Aceh Tamiang	...	...	15 836	16 234
Nagan raya	...	...	40 309	2 500
Aceh Jaya	...	...	47 493	50 250
Bener Meriah	...	...	15 490	15 546
Pidie Jaya	...	...	129 541	98 450
Banda Aceh	...	...	32 538	21 926
Sabang	...	...	3 482	3 487
Langsa	...	...	107 257	60 700
Lhokseumawe	...	...	98 881	98 981
Subulussalam	...	...	4 134	2 120
<b>Aceh</b>	<b>32 590 982</b>	<b>35 580 243</b>	<b>2 335 820</b>	<b>1 737 232</b>

Catatan/Note: \* Angka Sementara

Sumber/Source: Kementerian Pertanian (Direktorat Jenderal Peternakan dan Kesehatan Hewan)/Ministry of Agriculture (Directorate General of Livestock and Animal Health Service)

**Tabel 5.5.3** **Produksi Daging Ternak Menurut Kabupaten/Kota dan Jenis Ternak (kg) di Aceh, 2020-2021**  
**Meat Production by Regency/Municipality and Kind of Livestock (kg) in Aceh, 2020-2021**

Kabupaten/Kota Regency/Municipality	Sapi Beef Cattle		Kerbau Buffalo	
	2020	2021 <sup>x</sup>	2020	2021 <sup>x</sup>
(1)	(2)	(3)	(4)	(5)
Simeulue	21 150,00	21 679,00	179 250,00	180 000,00
Aceh Singkil	177 484,00	182 595,00	108 938,00	110 438,00
Aceh Selatan	118 088,00	121 613,00	267 375,00	268 125,00
Aceh Tenggara	441 506,00	348 975,00	62 625,00	64 688,00
Aceh Timur	819 739,00	820 091,00	37 500,00	38 813,00
Aceh Tengah	83 190,00	87 244,00	131 063,00	132 000,00
Aceh Barat	48 293,00	50 760,00	265 875,00	266 250,00
Aceh Besar	1 814 141,00	1 815 023,00	123 750,00	129 000,00
Pidie	126 195,00	132 893,00	174 000,00	177 375,00
Bireuen	3 045 600,00	3 047 715,00	28 688,00	28 875,00
Aceh Utara	2 193 079,00	2 210 175,00	100 500,00	101 438,00
Aceh Barat Daya	120 731,00	122 494,00	231 563,00	232 688,00
Gayo Lues	129 015,00	129 544,00	78 563,00	81 563,00
Aceh Tamiang	681 911,00	688 256,00	–	–
Nagan raya	346 684,00	360 608,00	377 438,00	378 563,00
Aceh Jaya	209 914,00	213 263,00	67 500,00	68 063,00
Bener Meriah	78 608,00	87 244,00	81 750,00	82 125,00
Pidie Jaya	324 476,00	325 710,00	35 250,00	36 750,00
Banda Aceh	996 694,00	1 003 920,00	19 313,00	20 250,00
Sabang	151 751,00	152 280,00	4 125,00	5 813,00
Langsa	348 094,00	348 975,00	9 938,00	10 688,00
Lhokseumawe	593 434,00	612 821,00	–	–
Subulussalam	57 986,00	60 101,00	3 563,00	5 250,00
<b>Aceh</b>	<b>12 927 761,00</b>	<b>12 943 976,00</b>	<b>2 388 563,00</b>	<b>2 418 750,00</b>

Lanjutan Tabel/Continued Table 5.5.3

Kabupaten/Kota Regency/ Municipality	Kambing Goat		Domba Sheep		Babi Pig	
	2020	2021 <sup>x</sup>	2020	2021 <sup>x</sup>	2020	2021 <sup>x</sup>
(1)	(6)	(7)	(8)	(9)	(10)	(11)
Simeulue	18 775,00	20 125,00	–	–	–	–
Aceh Singkil	24 813,00	26 913,00	3 613,00	3 700,00	27 342,00	28 142,00
Aceh Selatan	186 863,00	188 563,00	11 550,00	11 638,00	–	–
Aceh Tenggara	51 588,00	53 113,00	4 963,00	5 213,00	100 443,00	103 418,00
Aceh Timur	77 938,00	79 188,00	18 950,00	19 138,00	–	–
Aceh Tengah	42 263,00	46 375,00	12 213,00	14 925,00	–	–
Aceh Barat	131 275,00	131 513,00	2 238,00	2 675,00	–	–
Aceh Besar	299 663,00	300 388,00	37 150,00	37 625,00	–	–
Pidie	138 625,00	140 988,00	2 713,00	2 888,00	–	–
Bireuen	286 213,00	286 825,00	122 963,00	125 263,00	–	–
Aceh Utara	210 850,00	213 063,00	49 725,00	51 213,00	–	–
Aceh Barat Daya	84 000,00	86 413,00	26 400,00	27 188,00	–	–
Gayo Lues	10 988,00	11 163,00	4 663,00	4 400,00	–	–
Aceh Tamiang	49 138,00	51 850,00	31 088,00	32 000,00	–	–
Nagan raya	38 300,00	39 838,00	8 400,00	8 638,00	–	–
Aceh Jaya	45 038,00	46 200,00	–	–	–	–
Bener Meriah	1 075,00	1 363,00	550,00	663,00	–	–
Pidie Jaya	40 713,00	42 575,00	4 775,00	4 900,00	–	–
Banda Aceh	86 388,00	88 263,00	4 000,00	4 113,00	–	–
Sabang	5 663,00	7 663,00	50,00	113,00	–	–
Langsa	38 350,00	40 450,00	–	–	–	–
Lhokseumawe	66 825,00	70 225,00	763,00	813,00	–	–
Subulussalam	10 913,00	11 375,00	3 788,00	3 900,00	1 716,00	1 830,00
<b>Aceh</b>	<b>1 946 250,00</b>	<b>1 984 425,00</b>	<b>350 550,00</b>	<b>361 000,00</b>	<b>129 501,00</b>	<b>133 390,00</b>

Catatan/Note: <sup>x</sup> Angka Sementara

Sumber/Source: Kementerian Pertanian (Direktorat Jenderal Peternakan dan Kesehatan Hewan)/Ministry of Agriculture (Directorate General of Livestock and Animal Health Service)

**Tabel**  
**Table** 5.5.4**Produksi Daging Unggas Menurut Kabupaten/Kota dan Jenis Unggas (kg) di Aceh, 2020-2021**  
**Poultry Meat Production by Regency/Municipality and Kind of Poultry (kg) in Aceh, 2020-2021**

Kabupaten/Kota Regency/Municipality	Ayam Kampung Native Chicken		Ayam Petelur Layer	
	2020	2021 <sup>x</sup>	2020	2021 <sup>x</sup>
(1)	(2)	(3)	(4)	(5)
Simeulue	34 117,00	34 133,00	–	–
Aceh Singkil	23 759,00	23 902,00	–	–
Aceh Selatan	733 788,00	734 715,00	10 030,00	10 057,00
Aceh Tenggara	57 439,00	57 448,00	–	–
Aceh Timur	398 540,00	398 571,00	222 380,00	225 136,00
Aceh Tengah	121 431,00	121 605,00	–	–
Aceh Barat	243 183,00	243 210,00	296,00	298,00
Aceh Besar	1 197 469,00	1 200 222,00	288 854,00	289 676,00
Pidie	2 464 758,00	1 991 808,00	–	–
Bireuen	426 102,00	440 778,00	13 459,00	13 557,00
Aceh Utara	2 301 092,00	2 306 304,00	36 903,00	38 044,00
Aceh Barat Daya	451 782,00	452 182,00	38,00	39,00
Gayo Lues	196 695,00	196 695,00	–	–
Aceh Tamiang	280 635,00	281 474,00	1 676,00	1 707,00
Nagan raya	38 416,00	38 578,00	5 445,00	5 541,00
Aceh Jaya	182 105,00	181 884,00	–	–
Bener Meriah	124 792,00	126 323,00	–	–
Pidie Jaya	309 737,00	309 925,00	–	–
Banda Aceh	153 556,00	153 579,00	–	–
Sabang	93 386,00	93 971,00	–	–
Langsa	344 478,00	344 897,00	–	–
Lhokseumawe	180 107,00	180 311,00	3 996,00	4 123,00
Subulussalam	79 180,00	79 274,00	2 676,00	2 761,00
<b>Aceh</b>	<b>10 436 548,00</b>	<b>9 991 790,00</b>	<b>585 753,00</b>	<b>590 937,00</b>

Lanjutan Tabel/Continued Table 5.5.4

Kabupaten/Kota Regency/Municipality	Ayam Pedaging Broiler		Itik/Itik Manila Duck	
	2020	2021 <sup>x</sup>	2020	2021 <sup>x</sup>
(1)	(6)	(7)	(8)	(9)
Simeulue	...	...	419,00	422,00
Aceh Singkil	...	...	10 875,00	10 878,00
Aceh Selatan	...	...	45 532,00	45 535,00
Aceh Tenggara	...	...	32 419,00	34 611,00
Aceh Timur	...	...	50 977,00	53 785,00
Aceh Tengah	...	...	49 773,00	50 308,00
Aceh Barat	...	...	34 707,00	34 887,00
Aceh Besar	...	...	84 662,00	83 898,00
Pidie	...	...	344 204,00	344 655,00
Bireuen	...	...	155 397,00	151 737,00
Aceh Utara	...	...	294 770,00	296 407,00
Aceh Barat Daya	...	...	46 818,00	48 195,00
Gayo Lues	...	...	45 947,00	45 966,00
Aceh Tamiang	...	...	10 293,00	10 948,00
Nagan raya	...	...	26 199,00	26 389,00
Aceh Jaya	...	...	30 869,00	32 661,00
Bener Meriah	...	...	10 068,00	10 105,00
Pidie Jaya	...	...	84 198,00	84 268,00
Banda Aceh	...	...	21 149,00	21 154,00
Sabang	...	...	2 263,00	2 266,00
Langsa	...	...	69 713,00	68 838,00
Lhokseumawe	...	...	64 270,00	64 335,00
Subulussalam	...	...	2 687,00	2 831,00
<b>Aceh</b>	<b>35 935 469,00</b>	<b>39 231 485,00</b>	<b>1 518 210,00</b>	<b>1 525 078,00</b>

Catatan/Note: <sup>x</sup> Angka Sementara

Sumber/Source: Kementerian Pertanian (Direktorat Jenderal Peternakan dan Kesehatan Hewan)/Ministry of Agriculture (Directorate General of Livestock and Animal Health Service)



**Tabel**  
**Table** 5.5.5**Produksi Telur Unggas dan Susu Sapi Menurut  
Kabupaten/Kota di Aceh (kg), 2020-2021**  
**Production of Poultry Eggs and Cow Milk by Regency/  
Municipality in Aceh (kg), 2020-2021**

Kabupaten/Kota Regency/Municipality	Ayam Kampung Native Chicken		Ayam Petelur Layer	
	2020	2021 <sup>x</sup>	2020	2021 <sup>x</sup>
(1)	(2)	(3)	(4)	(5)
Simeulue	36 395,00	36 413,00	...	...
Aceh Singkil	25 346,00	25 498,00	...	...
Aceh Selatan	782 789,00	783 778,00	...	...
Aceh Tenggara	61 275,00	61 284,00	...	...
Aceh Timur	425 154,00	425 187,00	...	...
Aceh Tengah	129 540,00	129 726,00	...	...
Aceh Barat	259 422,00	259 451,00	...	...
Aceh Besar	1 277 434,00	1 280 370,00	...	...
Pidie	2 629 350,00	2 124 818,00	...	...
Bireuen	454 557,00	470 213,00	...	...
Aceh Utara	2 454 755,00	2 460 315,00	...	...
Aceh Barat Daya	481 951,00	482 378,00	...	...
Gayo Lues	209 829,00	209 829,00	...	...
Aceh Tamiang	299 376,00	300 270,00	...	...
Nagan raya	40 982,00	41 154,00	...	...
Aceh Jaya	194 266,00	194 029,00	...	...
Bener Meriah	133 125,00	134 758,00	...	...
Pidie Jaya	330 420,00	330 622,00	...	...
Banda Aceh	163 810,00	163 835,00	...	...
Sabang	99 623,00	100 247,00	...	...
Langsa	367 482,00	367 929,00	...	...
Lhokseumawe	192 135,00	192 352,00	...	...
Subulussalam	84 467,00	84 568,00	...	...
<b>Aceh</b>	<b>11 133 482,00</b>	<b>10 659 024,00</b>	<b>3 824 536,00</b>	<b>8 173 906,00</b>

Lanjutan Tabel/Continued Table 5.5.5

Kabupaten/Kota Regency/Municipality	Itik Duck		Sapi Perah Dairy Cattle	
	2020	2021 <sup>x</sup>	2020	2021 <sup>x</sup>
(1)	(6)	(7)	(8)	(9)
Simeulue	2 665,00	2 685,00	–	–
Aceh Singkil	66 493,00	66 513,00	–	–
Aceh Selatan	164 081,00	164 081,00	–	–
Aceh Tenggara	174 000,00	185 906,00	–	–
Aceh Timur	278 232,00	291 253,00	–	–
Aceh Tengah	316 367,00	319 759,00	9 067,00	9 110,00
Aceh Barat	158 314,00	159 053,00	–	–
Aceh Besar	528 685,00	523 761,00	–	–
Pidie	1 526 895,00	1 528 626,00	–	–
Bireuen	521 075,00	497 816,00	–	–
Aceh Utara	1 345 690,00	1 386 061,00	–	–
Aceh Barat Daya	221 229,00	229 904,00	–	–
Gayo Lues	292 047,00	292 162,00	–	–
Aceh Tamiang	62 923,00	67 067,00	–	–
Nagan raya	9 386,00	10 328,00	–	–
Aceh Jaya	196 206,00	207 596,00	–	–
Bener Meriah	63 993,00	64 224,00	–	–
Pidie Jaya	406 623,00	406 722,00	–	–
Banda Aceh	90 582,00	90 582,00	–	–
Sabang	14 385,00	14 406,00	–	–
Langsa	257 200,00	250 767,00	–	–
Lhokseumawe	408 503,00	408 916,00	–	–
Subulussalam	8 415,00	8 758,00	–	–
<b>Aceh</b>	<b>7 113 988,00</b>	<b>7 176 948,00</b>	<b>9 067,00</b>	<b>9 110,00</b>

Catatan/Note: <sup>x</sup> Angka Sementara

Sumber/Source: Kementerian Pertanian (Direktorat Jenderal Peternakan dan Kesehatan Hewan)/Ministry of Agriculture (Directorate General of Livestock and Animal Health Service)

## 5.6 PERIKANAN FISHERY

**Tabel 5.6.1** Produksi dan Nilai Produksi Perikanan Tangkap Menurut Kabupaten/Kota dan Jenis Penangkapan di Provinsi Aceh, 2020<sup>x</sup>  
*Production and Production Value of Fish Capture by Regency/ Municipality and Type of Captures in Aceh Province, 2020<sup>x</sup>*

Kabupaten/ Kota Regency/ Municipality	Perikanan Tangkap di Laut Marine Capture Fisheries		Perikanan Perairan Umum Daratan Inland Open Water Capture Fisheries		Perikanan Tangkap Fish Capture	
	Volume Volume (Ton)	Nilai Value (000 Rp)	Volume Volume (Ton)	Nilai Value (000 Rp)	Volume Volume (Ton)	Nilai Value (000 Rp)
(1)	(2)	(3)	(4)	(5)	(6)	(7)
Simeulue	19 239	510 429	263	6 370	20	516 798
Aceh Singkil	11 431	273 509	160	5 008	12	278 517
Aceh Selatan	23 167	525 717	87	3 012	23 254	528 728 568
Aceh Tenggara	–	–	13	1 310	13	1 309 720
Aceh Timur	29	699 049	–	–	29 063	699 049 500
Aceh Tengah	–	–	305	10 060	305	10 059 741
Aceh Barat	8 640	233 922	–	–	8 640	233 921 698
Aceh Besar	14 577	406 494	–	–	14 577	406 493 760
Pidie	20 286	532 134	–	–	20 286	532 134 473
Bireuen	10 816	316 417	–	–	10 816	316 417 043
Aceh Utara	37 809	1 255 851	–	–	37 809	1 255 851 136
Aceh Barat Daya	22 152	644 749	4	143	22 157	644 891 950
Gayo Lues	–	–	5	1 221	5	1 220 500
Aceh Tamiang	12 727	301 606	–	–	12 727	301 606 247
Nagan raya	2 571	40 068	860	38 846	3 431	78 914 278
Aceh Jaya	5 698	179 458	1	41 851	6 984	221 308 722
Bener Meriah	...	...	...	...	...	...
Pidie Jaya	23 343	701 513	–	–	23 343	701 512 901
Banda Aceh	18 368	626 248	–	–	18 368	626 248 213
Sabang	11 589	259 318	25	685	11 614	260 003 097
Langsa	4 063	125 952	–	–	4 063	125 951 569
Lhokseumawe	28 743	614 995	–	–	28 743	614 995 086
Subulussalam	–	–	66	2 208	66	2 208 132
<b>Aceh</b>	<b>304 283</b>	<b>8 247 428 312</b>	<b>3 075</b>	<b>110 712 777</b>	<b>307 359</b>	<b>8 358 141 089</b>

Catatan/Note: <sup>x</sup> Data sementara

Sumber/Source: Kementerian Kelautan dan Perikanan/ Ministry of Marine Affairs and Fisheries

**Tabel**  
**Table** 5.6.2

**Produksi dan Nilai Produksi Perikanan Tangkap di Laut Menurut Kabupaten/Kota dan Komoditas Utama di Provinsi Aceh, 2020<sup>x</sup>**  
**Production and Production Value of Marine Capture Fisheries by Regency/Municipality and Main Commodity in Aceh Province, 2020<sup>x</sup>**

Kabupaten/Kota Regency/Municipality	Cakalang Skipjack Tuna		Tongkol Eastern Little Tuna	
	Volume Volume (Ton)	Nilai Value (000 Rp)	Volume Volume (Ton)	Nilai Value (000 Rp)
(1)	(2)	(3)	(4)	(5)
Simeulue	–	–	5 194	99 964 795
Aceh Singkil	–	–	1 340	20 106 300
Aceh Selatan	6 101	94 328 700	4 576	52 451 308
Aceh Tenggara	...	...	...	...
Aceh Timur	3 622	83 288 590	11 377	255 640 517
Aceh Tengah	...	...	...	...
Aceh Barat	39	1 638 763	2 273	67 090 051
Aceh Besar	1 376	41 292 000	10 696	266 409 160
Pidie	2 289	58 901 575	5 064	86 452 870
Bireuen	1 057	28 426 270	1 228	22 811 750
Aceh Utara	2 080	51 809 610	4 411	92 910 234
Aceh Barat Daya	210	4 830 000	10 432	229 032 830
Gayo Lues	...	...	...	...
Aceh Tamiang	–	–	930	15 284 618
Nagan raya	–	–	16	312 380
Aceh Jaya	837	20 087 280	1 851	42 722 320
Bener Meriah	...	...	...	...
Pidie Jaya	6 358	188 109 730	1 734	23 590 263
Banda Aceh	3 690	153 849 760	5 133	122 243 457
Sabang	334	8 356 250	3 980	78 461 240
Langsa	–	–	–	–
Lhokseumawe	10 354	241 876 782	8 708	156 737 538
Subulussalam	...	...	...	...
<b>Aceh</b>	<b>38 348</b>	<b>976 795 310</b>	<b>78 943</b>	<b>1 632 221 630</b>

Lanjutan Tabel/Continued Table 5.6.2

Kabupaten/Kota Regency/Municipality	Tuna Tuna		Udang Shrimp	
	Volume Volume (Ton)	Nilai Value (000 Rp)	Volume Volume (Ton)	Nilai Value (000 Rp)
(1)	(6)	(7)	(8)	(9)
Simeulue	458	14 044 000	–	–
Aceh Singkil	234	7 027 890	54	3 460 410
Aceh Selatan	954	33 398 330	–	–
Aceh Tenggara	...	...	...	...
Aceh Timur	991	21 422 868	546	38 918 790
Aceh Tengah	...	...	...	...
Aceh Barat	378	32 169 695	–	–
Aceh Besar	13	387 600	–	–
Pidie	2 529	80 611 559	–	–
Bireuen	356	9 650 500	33	1 773 225
Aceh Utara	2 334	82 264 455	1 838	108 038 975
Aceh Barat Daya	1 128	45 124 320	847	117 684 000
Gayo Lues	...	...	...	...
Aceh Tamiang	–	–	809	37 446 960
Nagan raya	–	–	1 967	28 635 745
Aceh Jaya	103	3 397 680	60	4 824 000
Bener Meriah	...	...	...	...
Pidie Jaya	2 935	136 669 381	540	31 013 945
Banda Aceh	2 318	108 408 064	–	–
Sabang	656	27 549 900	–	–
Langsa	–	–	90	4 401 400
Lhokseumawe	32	957 210	148	6 617 190
Subulussalam	...	...	...	...
<b>Aceh</b>	<b>15 421</b>	<b>603 083 452</b>	<b>6 932</b>	<b>382 814 640</b>

Lanjutan Tabel/*Continued Table 5.6.2*

Kabupaten/Kota <i>Regency/Municipality</i>	Lainnya <i>Others</i>		Tangkap di Laut <i>Marine Capture</i>	
	Volume <i>Volume</i> (Ton)	Nilai <i>Value</i> (000 Rp)	Volume <i>Volume</i> (Ton)	Nilai <i>Value</i> (000 Rp)
(1)	(10)	(11)	(12)	(13)
Simeulue	13 587	396 419 763	19 239	510 428 558
Aceh Singkil	9 803	242 914 133	11 431	273 508 733
Aceh Selatan	11 535	345 538 185	23 167	525 716 523
Aceh Tenggara	...	...	–	–
Aceh Timur	12 527	299 778 735	29 063	699 049 500
Aceh Tengah	...	...	–	–
Aceh Barat	5 949	133 023 189	8 640	233 921 698
Aceh Besar	2 492	98 405 000	14 577	406 493 760
Pidie	10 405	306 168 469	20 286	532 134 473
Bireuen	8 142	253 755 298	10 816	316 417 043
Aceh Utara	27 146	920 827 862	37 809	1 255 851 136
Aceh Barat Daya	9 536	248 077 365	22 152	644 748 515
Gayo Lues	...	...	–	–
Aceh Tamiang	10 988	248 874 669	12 727	301 606 247
Nagan raya	588	11 119 780	2 571	40 067 905
Aceh Jaya	2 847	108 426 776	5 698	179 458 056
Bener Meriah	...	...	–	–
Pidie Jaya	11 777	322 129 582	23 343	701 512 901
Banda Aceh	7 227	241 746 932	18 368	626 248 213
Sabang	6 618	144 951 007	11 589	259 318 397
Langsa	3 973	121 550 169	4 063	125 951 569
Lhokseumawe	9 500	208 806 366	28 743	614 995 086
Subulussalam	...	...	–	–
<b>Aceh</b>	<b>164 640</b>	<b>4 652 513 279</b>	<b>304 283</b>	<b>8 247 428 312</b>

Catatan/Note: \* Data sementara

Sumber/Source: Kementerian Kelautan dan Perikanan/ *Ministry of Marine Affairs and Fisheries*

**Tabel**  
**Table** 5.6.3

**Produksi dan Nilai Produksi Perikanan Tangkap di Perairan Umum Daratan Menurut Kabupaten/Kota dan Komoditas Utama di Provinsi Aceh, 2020\***  
*Production and Production Value of Inland Open Water Capture Fisheries by Regency/Municipality and Main Commodity in Aceh Province, 2020\**

Kabupaten/Kota Regency/Municipality	Udang Shrimp		Ikan Fish	
	Volume Volume (Ton)	Nilai Value (000 Rp)	Volume Volume (Ton)	Nilai Value (000 Rp)
(1)	(2)	(3)	(4)	(5)
Simeulue	22	1 311 275	204	4 399 640
Aceh Singkil	–	–	155	4 844 125
Aceh Selatan	22	897 280	61	1 938 515
Aceh Tenggara	–	–	13	1 309 720
Aceh Timur	...	...	...	...
Aceh Tengah	12	406 490	294	9 652 051
Aceh Barat	...	...	...	...
Aceh Besar	...	...	...	...
Pidie	...	...	...	...
Bireuen	...	...	...	...
Aceh Utara	...	...	...	...
Aceh Barat Daya	–	–	4	143 435
Gayo Lues	–	–	5	1 220 500
Aceh Tamiang	...	...	...	...
Nagan raya	20	706 335	831	37 562 758
Aceh Jaya	–	–	1 285	41 793 306
Bener Meriah	...	...	...	...
Pidie Jaya	...	...	...	...
Banda Aceh	...	...	...	...
Sabang	4	147 600	21	537 100
Langsa	...	...	...	...
Lhokseumawe	...	...	...	...
Subulussalam	–	–	48	1 592 657
<b>Aceh</b>	<b>80</b>	<b>3 468 980</b>	<b>2 921</b>	<b>104 993 807</b>

Lanjutan Tabel/Continued Table 5.6.3

Kabupaten/Kota Regency/Municipality	Lainnya Others		Tangkap di Perairan Umum Inland Open Water Capture	
	Volume Volume (Ton)	Nilai Value (000 Rp)	Volume Volume (Ton)	Nilai Value (000 Rp)
(1)	(6)	(7)	(8)	(9)
Simeulue	38	658 775	263	6 369 690
Aceh Singkil	5	163 650	160	5 007 775
Aceh Selatan	4	176 250	87	3 012 045
Aceh Tenggara	–	–	13	1 309 720
Aceh Timur	...	...	–	–
Aceh Tengah	0	1 200	305	10 059 741
Aceh Barat	...	...	–	–
Aceh Besar	...	...	–	–
Pidie	...	...	–	–
Bireuen	...	...	–	–
Aceh Utara	...	...	–	–
Aceh Barat Daya	–	–	4	143 435
Gayo Lues	–	–	5	1 220 500
Aceh Tamiang	...	...	–	–
Nagan raya	9	577 280	860	38 846 373
Aceh Jaya	1	57 360	1 286	41 850 666
Bener Meriah	...	...	–	–
Pidie Jaya	...	...	–	–
Banda Aceh	...	...	–	–
Sabang	–	–	25	684 700
Langsa	...	...	–	–
Lhokseumawe	...	...	–	–
Subulussalam	18	615 475	66	2 208 132
<b>Aceh</b>	<b>74</b>	<b>2 249 990</b>	<b>3 075</b>	<b>110 712 777</b>

Catatan/Note: \* Data sementara

Sumber/Source: Kementerian Kelautan dan Perikanan/ Ministry of Marine Affairs and Fisheries



**Tabel**  
**Table** 5.6.4

**Produksi dan Nilai Produksi Perikanan Tangkap di Perairan Umum Daratan Menurut Kabupaten/Kota dan Lokasi di Provinsi Aceh, 2020**  
*Production and Production Value of Inland Open Water Capture Fisheries by Regency/Municipality and Location in Aceh Province, 2020*

Kabupaten/Kota Regency/Municipality	Waduk Reservoir		Sungai River		Danau Lake	
	Volume Volume (Ton)	Nilai Value (000 Rp)	Volume Volume (Ton)	Nilai Value (000 Rp)	Volume Volume (Ton)	Nilai Value (000 Rp)
(1)	(2)	(3)	(4)	(5)	(6)	(7)
Simeulue	–	–	137	2 534 675	100	3 043 515
Aceh Singkil	–	–	117	3 417 260	20	597 795
Aceh Selatan	–	–	87	3 012 045	–	–
Aceh Tenggara	–	–	13	1 309 720	–	–
Aceh Timur	...	...	...	...	...	...
Aceh Tengah	–	–	3	99 573	302	9 960 168
Aceh Barat	...	...	...	...	...	...
Aceh Besar	...	...	...	...	...	...
Pidie	...	...	...	...	...	...
Bireuen	...	...	...	...	...	...
Aceh Utara	...	...	...	...	...	...
Aceh Barat Daya	–	–	2	67 100	–	–
Gayo Lues	–	–	5	1 220 500	–	–
Aceh Tamiang	...	...	...	...	...	...
Nagan raya	–	–	433	19 035 885	22	835 316
Aceh Jaya	–	–	1 286	41 850 666	–	–
Bener Meriah	...	...	...	...	...	...
Pidie Jaya	...	...	...	...	...	...
Banda Aceh	...	...	...	...	...	...
Sabang	–	–	–	–	25	684 700
Langsa	...	...	...	...	...	...
Lhokseumawe	...	...	...	...	...	...
Subulussalam	–	–	44	1 434 707	–	–
<b>Aceh</b>	<b>–</b>	<b>–</b>	<b>2 128</b>	<b>73 982 131</b>	<b>469</b>	<b>15 121 494</b>

Lanjutan Tabel/Continued Table 5.6.4

Kabupaten/Kota Regency/Municipality	Rawa Swamp		Genangan Air Puddle	
	Volume Volume (Ton)	Nilai Value (000 Rp)	Volume Volume (Ton)	Nilai Value (000 Rp)
(1)	(8)	(9)	(10)	(11)
Simeulue	25	791 500	–	–
Aceh Singkil	24	992 720	–	–
Aceh Selatan	–	–	–	–
Aceh Tenggara	–	–	–	–
Aceh Timur	...	...	...	...
Aceh Tengah	–	–	–	–
Aceh Barat	...	...	...	...
Aceh Besar	...	...	...	...
Pidie	...	...	...	...
Bireuen	...	...	...	...
Aceh Utara	...	...	...	...
Aceh Barat Daya	–	–	2	76 335
Gayo Lues	–	–	–	–
Aceh Tamiang	...	...	...	...
Nagan raya	296	13 595 221	109	5 379 951
Aceh Jaya	–	–	–	–
Bener Meriah	...	...	...	...
Pidie Jaya	...	...	...	...
Banda Aceh	...	...	...	...
Sabang	–	–	–	–
Langsa	...	...	...	...
Lhokseumawe	...	...	...	...
Subulussalam	22	773 425	–	–
<b>Aceh</b>	<b>367</b>	<b>16 152 866</b>	<b>111</b>	<b>5 456 286</b>

Catatan/Note: \* Data sementara

Sumber/Source: Kementerian Kelautan dan Perikanan/ Ministry of Marine Affairs and Fisheries

**Tabel 5.6.5** **Produksi Perikanan Budidaya Menurut Kabupaten/Kota dan Jenis Kegiatan di Provinsi Aceh, 2020\***  
**Production of Aquaculture by Regency/Municipality and Type of Activity in Aceh Province, 2020\***

Kabupaten/Kota Regency/Municipality	Pembesaran (ton) Aquaculture (ton)	Pembenihan (1000 Ekor) Hatchery (1000 Head)	Ikan Hias (1000 Ekor) Ornament Fish (1000 Head)
(1)	(2)	(3)	(4)
Simeulue	26	–	–
Aceh Singkil	56	808	–
Aceh Selatan	226	666	–
Aceh Tenggara	23 251	3 000 000	–
Aceh Timur	19 726	–	–
Aceh Tengah	815	7 849	–
Aceh Barat	662	–	–
Aceh Besar	4 246	10 090	0
Pidie	6 315	–	–
Bireuen	12 331	6 834 000	–
Aceh Utara	18 677	3 319	–
Aceh Barat Daya	221	486 209	–
Gayo Lues	844	9 000	–
Aceh Tamiang	23 495	544 896	–
Nagan raya	1 205	2 210	–
Aceh Jaya	2 665	–	–
Bener Meriah	154	9 427	–
Pidie Jaya	14 590	195 720	–
Banda Aceh	737	–	–
Sabang	13	–	–
Langsa	2 532	–	–
Lhokseumawe	5 864	10 866	–
Subulussalam	16	3 710	–
<b>Aceh</b>	<b>138 664</b>	<b>11 118 770</b>	<b>0</b>

Catatan/Note: \* Data sementara

Sumber/Source: Kementerian Kelautan dan Perikanan/ Ministry of Marine Affairs and Fisheries

**Tabel**  
**Table** 5.6.6

**Produksi dan Nilai Produksi Perikanan Budidaya Menurut Kabupaten/Kota dan Jenis Budidaya di Provinsi Aceh, 2020\***  
**Production and Production Value of Aquaculture by Regency/Municipality and Type of Culture in Aceh Province, 2020\***

Kabupaten/Kota <i>Regency/ Municipality</i>	Jaring Apung Laut <i>Marine Floating Net</i>		Jaring Apung Tawar <i>Freshwater Floating Net</i>		Jaring Tancap Tawar <i>Freshwater Pen Culture</i>	
	Volume <i>Volume</i> (Ton)	Nilai <i>Value</i> (000 Rp)	Volume <i>Volume</i> (Ton)	Nilai <i>Value</i> (000 Rp)	Volume <i>Volume</i> (Ton)	Nilai <i>Value</i> (000 Rp)
(1)	(2)	(3)	(4)	(5)	(6)	(7)
Simeulue	10	342 000	–	–	–	–
Aceh Singkil	9	511 440	1	22 500	1	13 500
Aceh Selatan	–	–	–	–	–	–
Aceh Tenggara	–	–	–	–	–	–
Aceh Timur	–	–	–	–	–	–
Aceh Tengah	–	–	630	18 754 220	30	899 141
Aceh Barat	–	–	–	–	–	–
Aceh Besar	–	–	–	–	–	–
Pidie	50	4 509 000	–	–	–	–
Bireuen	–	–	–	–	–	–
Aceh Utara	–	–	–	–	–	–
Aceh Barat Daya	–	–	–	–	–	–
Gayo Lues	–	–	–	–	–	–
Aceh Tamiang	–	–	33	1 305 800	–	–
Nagan raya	–	–	–	–	–	–
Aceh Jaya	–	–	–	–	–	–
Bener Meriah	–	–	–	–	–	–
Pidie Jaya	–	–	–	–	–	–
Banda Aceh	5	342 500	–	–	–	–
Sabang	1	118 080	–	–	–	–
Langsa	–	–	–	–	–	–
Lhokseumawe	46	3 125 875	–	–	–	–
Subulussalam	–	–	–	–	–	–
<b>Aceh</b>	<b>122</b>	<b>8 948 895</b>	<b>664</b>	<b>20 082 520</b>	<b>31</b>	<b>912 641</b>

Lanjutan Tabel/Continued Table 5.6.6

Kabupaten/Kota Regency/ Municipality	Karamba Cage		Kolam Air Deras Running Freshwater Pond		Kolam Air Tenang Quiet Freshwater Pond	
	Volume Volume (Ton)	Nilai Value (000 Rp)	Volume Volume (Ton)	Nilai Value (000 Rp)	Volume Volume (Ton)	Nilai Value (000 Rp)
(1)	(8)	(9)	(10)	(11)	(12)	(13)
Simeulue	–	–	–	–	11	317 450
Aceh Singkil	–	–	–	–	46	885 359
Aceh Selatan	0	10 310	–	–	157	4 517 405
Aceh Tenggara	–	–	20	497 382	23 231	543 068 298
Aceh Timur	–	–	–	–	64	1 313 000
Aceh Tengah	–	–	–	–	154	4 594 054
Aceh Barat	–	–	–	–	122	3 425 500
Aceh Besar	12	260 990	–	–	39	853 050
Pidie	–	–	–	–	890	20 198 000
Bireuen	–	–	–	–	476	9 150 000
Aceh Utara	–	–	23	520 756	3 510	76 810 000
Aceh Barat Daya	–	–	–	–	94	2 474 070
Gayo Lues	–	–	–	–	844	30 942 380
Aceh Tamiang	–	–	–	–	987	20 168 482
Nagan raya	–	–	–	–	1 205	33 354 000
Aceh Jaya	1	20 320	–	–	965	17 802 000
Bener Meriah	–	–	–	–	154	4 620 560
Pidie Jaya	–	–	–	–	1 549	27 882 036
Banda Aceh	–	–	–	–	157	4 386 500
Sabang	–	–	–	–	10	258 400
Langsa	–	–	–	–	720	19 750 000
Lhokseumawe	–	–	–	–	2 500	42 603 600
Subulussalam	1	41 400	–	–	14	338 760
<b>Aceh</b>	<b>15</b>	<b>333 020</b>	<b>43</b>	<b>1 018 138</b>	<b>37 899</b>	<b>869 712 904</b>

Lanjutan Tabel/Continued Table 5.6.6

Kabupaten/Kota <i>Regency/ Municipality</i>	Laut Lainnya <i>Other Marine Culture</i>		Minapadi Sawah <i>Rice Fish</i>		Rumput Laut <i>Sea Weed</i>	
	Volume <i>Volume</i> (Ton)	Nilai <i>Value</i> (000 Rp)	Volume <i>Volume</i> (Ton)	Nilai <i>Value</i> (000 Rp)	Volume <i>Volume</i> (Ton)	Nilai <i>Value</i> (000 Rp)
(1)	(14)	(15)	(16)	(17)	(18)	(19)
Simeulue	–	–	–	–	–	–
Aceh Singkil	–	–	–	–	–	–
Aceh Selatan	–	–	–	–	–	–
Aceh Tenggara	–	–	–	–	–	–
Aceh Timur	–	–	–	–	–	–
Aceh Tengah	–	–	–	–	–	–
Aceh Barat	–	–	–	–	–	–
Aceh Besar	4	164 250	–	–	–	–
Pidie	–	–	–	–	–	–
Bireuen	–	–	12	168 000	–	–
Aceh Utara	–	–	102	2 341 056	–	–
Aceh Barat Daya	–	–	–	–	–	–
Gayo Lues	–	–	–	–	–	–
Aceh Tamiang	–	–	–	–	–	–
Nagan raya	–	–	–	–	–	–
Aceh Jaya	–	–	–	–	–	–
Bener Meriah	–	–	–	–	–	–
Pidie Jaya	–	–	–	–	–	–
Banda Aceh	–	–	–	–	–	–
Sabang	–	–	–	–	–	–
Langsa	–	–	–	–	–	–
Lhokseumawe	–	–	–	–	–	–
Subulussalam	–	–	–	–	–	–
<b>Aceh</b>	<b>4</b>	<b>164 250</b>	<b>114</b>	<b>2 509 056</b>	<b>–</b>	<b>–</b>

Lanjutan Tabel/Continued Table 5.6.6

Kabupaten/Kota Regency/Municipality	Tambak Intensif <i>Intensive Brackishwater Pond</i>		Tambak Sederhana <i>Traditional Brackishwater Pond</i>	
	Volume Volume (Ton)	Nilai Value (000 Rp)	Volume Volume (Ton)	Nilai Value (000 Rp)
(1)	(20)	(21)	(22)	(23)
Simeulue	–	–	5	107 500
Aceh Singkil	–	–	–	–
Aceh Selatan	–	–	68	2 061 920
Aceh Tenggara	–	–	–	–
Aceh Timur	9 848	360 547 280	9 815	360 036 000
Aceh Tengah	–	–	–	–
Aceh Barat	332	21 550 100	189	1 380 950
Aceh Besar	1 859	120 080 500	1 031	61 524 000
Pidie	600	33 000 000	3 935	164 459 500
Bireuen	3 443	275 440 000	7 200	203 110 000
Aceh Utara	56	1 455 200	14 900	634 780 000
Aceh Barat Daya	42	2 734 420	46	2 989 025
Gayo Lues	–	–	–	–
Aceh Tamiang	8 004	634 059 485	7 746	371 839 480
Nagan raya	–	–	–	–
Aceh Jaya	16	960 000	1 353	91 304 920
Bener Meriah	–	–	–	–
Pidie Jaya	4 077	244 634 400	–	–
Banda Aceh	107	8 265 000	468	19 718 000
Sabang	–	–	1	70 020
Langsa	3	240 000	1 800	129 600 000
Lhokseumawe	–	–	3 318	119 415 000
Subulussalam	–	–	–	–
<b>Aceh</b>	<b>28 386</b>	<b>1 702 966 385</b>	<b>51 873</b>	<b>2 162 396 315</b>

Lanjutan Tabel/Continued Table 5.6.6

Kabupaten/Kota Regency/Municipality	Tambak Semi Intensif Semi Intensive Brackishwater Pond		Jumlah Total	
	Volume Volume (Ton)	Nilai Value (000 Rp)	Volume Volume (Ton)	Nilai Value (000 Rp)
(1)	(24)	(25)	(26)	(27)
Simeulue	–	–	26	766 950
Aceh Singkil	–	–	56	1 432 799
Aceh Selatan	–	–	226	6 589 635
Aceh Tenggara	–	–	23 251	543 565 680
Aceh Timur	–	–	19 726	721 896 280
Aceh Tengah	–	–	815	24 247 415
Aceh Barat	20	810 090	662	27 166 640
Aceh Besar	1 302	84 282 000	4 246	267 164 790
Pidie	840	65 100 000	6 315	287 266 500
Bireuen	1 200	37 717 500	12 331	525 585 500
Aceh Utara	86	3 612 400	18 677	719 519 412
Aceh Barat Daya	38	2 490 280	221	10 687 795
Gayo Lues	–	–	844	30 942 380
Aceh Tamiang	6 725	524 242 080	23 495	1 551 615 327
Nagan raya	–	–	1 205	33 354 000
Aceh Jaya	330	24 516 000	2 665	134 603 240
Bener Meriah	–	–	154	4 620 560
Pidie Jaya	8 964	308 313 000	14 590	580 829 436
Banda Aceh	–	–	737	32 712 000
Sabang	–	–	13	446 500
Langsa	9	720 000	2 532	150 310 000
Lhokseumawe	–	–	5 864	165 144 475
Subulussalam	–	–	16	380 160
<b>Aceh</b>	<b>19 514</b>	<b>1 051 803 350</b>	<b>138 664</b>	<b>5 820 847 474</b>

Catatan/Note: <sup>x</sup> Data sementara

Sumber/Source: Kementerian Kelautan dan Perikanan/ Ministry of Marine Affairs and Fisheries



**Tabel**  
**Table** 5.6.7**Produksi dan Nilai Produksi Perikanan Budidaya Menurut Kabupaten/Kota dan Komoditas Utama di Provinsi Aceh, 2020<sup>x</sup>*****Production and Production Value of Aquaculture by Regency/Municipality and Main Commodity in Aceh Province, 2020<sup>x</sup>***

Kabupaten/Kota <i>Regency/ Municipality</i>	Gurame <i>Giant Gouramy</i>		Patin <i>Pangasius Catfish</i>		Lele <i>Torpedo Shaped Catfish</i>	
	Volume <i>Volume</i> (Ton)	Nilai <i>Value</i> (000 Rp)	Volume <i>Volume</i> (Ton)	Nilai <i>Value</i> (000 Rp)	Volume <i>Volume</i> (Ton)	Nilai <i>Value</i> (000 Rp)
(1)	(2)	(3)	(4)	(5)	(6)	(7)
Simeulue	–	–	1	20 000	7	238 000
Aceh Singkil	–	–	–	–	37	657 234
Aceh Selatan	–	–	–	–	81	2 014 425
Aceh Tenggara	–	–	–	–	5 354	107 072 580
Aceh Timur	–	–	–	–	41	738 000
Aceh Tengah	–	–	–	–	–	–
Aceh Barat	–	–	–	–	57	1 432 000
Aceh Besar	–	–	–	–	19	316 030
Pidie	–	–	–	–	548	13 700 000
Bireuen	–	–	–	–	298	4 458 000
Aceh Utara	–	–	–	–	1 193	23 854 000
Aceh Barat Daya	–	–	6	192 000	33	991 290
Gayo Lues	–	–	12	417 900	116	4 042 500
Aceh Tamiang	–	–	–	–	312	5 623 686
Nagan raya	–	–	–	–	300	6 600 000
Aceh Jaya	–	–	–	–	558	11 152 320
Bener Meriah	–	–	–	–	–	–
Pidie Jaya	–	–	–	–	380	6 845 202
Banda Aceh	–	–	–	–	92	2 445 500
Sabang	–	–	–	–	4	92 050
Langsa	–	–	–	–	300	6 000 000
Lhokseumawe	–	–	–	–	1 900	30 603 600
Subulussalam	–	–	4	113 400	7	120 960
<b>Aceh</b>	<b>...</b>	<b>...</b>	<b>23</b>	<b>743 300</b>	<b>11 635</b>	<b>228 997 377</b>

Lanjutan Tabel/Continued Table 5.6.7

Kabupaten/ Kota Regency/ Municipality	Nila Nile Tilapia		Ikan Mas Common Carp		Kakap Barramundi	
	Volume Volume (Ton)	Nilai Value (000 Rp)	Volume Volume (Ton)	Nilai Value (000 Rp)	Volume Volume (Ton)	Nilai Value (000 Rp)
(1)	(8)	(9)	(10)	(11)	(12)	(13)
Simeulue	2	41 950	–	–	–	–
Aceh Singkil	6	150 050	5	114 075	–	–
Aceh Selatan	117	3 504 180	21	840 880	–	–
Aceh Tenggara	6 865	171 612 975	11 029	264 692 520	–	–
Aceh Timur	23	575 000	–	–	–	–
Aceh Tengah	710	20 597 685	104	3 649 730	–	–
Aceh Barat	65	1 953 300	12	415 800	–	–
Aceh Besar	15	365 500	12	292 500	–	–
Pidie	342	6 498 000	–	–	–	–
Bireuen	1 186	29 637 500	22	660 000	–	–
Aceh Utara	3 647	80 236 376	–	–	–	–
Aceh Barat Daya	31	625 500	24	665 280	–	–
Gayo Lues	350	12 606 000	330	11 539 500	–	–
Aceh Tamiang	485	10 924 018	23	466 860	514	20 552 120
Nagan raya	703	19 684 000	202	7 070 000	–	–
Aceh Jaya	409	6 670 000	–	–	–	–
Bener Meriah	153	4 585 140	1	35 420	–	–
Pidie Jaya	1 169	21 036 834	–	–	–	–
Banda Aceh	143	4 302 000	–	–	2	115 875
Sabang	5	113 850	–	–	–	–
Langsa	230	8 050 000	–	–	–	–
Lhokseumawe	600	12 000 000	–	–	15	920 455
Subulussalam	5	145 800	–	–	–	–
<b>Aceh</b>	<b>17 259</b>	<b>415 915 658</b>	<b>11 784</b>	<b>290 442 565</b>	<b>530</b>	<b>21 588 450</b>

Lanjutan Tabel/Continued Table 5.6.7

Kabupaten/ Kota Regency/ Municipality	Bandeng Milkfish		Rumput Laut Seaweed		Kerapu Groupers	
	Volume Volume (Ton)	Nilai Value (000 Rp)	Volume Volume (Ton)	Nilai Value (000 Rp)	Volume Volume (Ton)	Nilai Value (000 Rp)
(1)	(14)	(15)	(16)	(17)	(18)	(19)
Simeulue	5	107 500	–	–	–	–
Aceh Singkil	–	–	–	–	2	137 280
Aceh Selatan	6	144 250	–	–	–	–
Aceh Tenggara	–	–	–	–	–	–
Aceh Timur	13 576	271 520 000	–	–	–	–
Aceh Tengah	–	–	–	–	–	–
Aceh Barat	3	71 070	–	–	–	–
Aceh Besar	39	1 041 625	–	–	2	62 800
Pidie	3 448	120 683 500	–	–	27	2 394 000
Bireuen	6 180	123 600 000	–	–	221	13 230 000
Aceh Utara	5 027	90 477 036	–	–	–	–
Aceh Barat Daya	–	–	–	–	–	–
Gayo Lues	–	–	–	–	–	–
Aceh Tamiang	2 712	54 236 340	–	–	–	–
Nagan raya	–	–	–	–	–	–
Aceh Jaya	1	31 750	–	–	–	–
Bener Meriah	–	–	–	–	–	–
Pidie Jaya	6 774	135 475 000	–	–	–	–
Banda Aceh	194	6 415 000	–	–	1	75 875
Sabang	–	–	–	–	–	–
Langsa	240	4 800 000	–	–	–	–
Lhokseumawe	2 057	41 130 000	–	–	32	2 205 420
Subulussalam	–	–	–	–	–	–
<b>Aceh</b>	<b>40 260</b>	<b>849 733 071</b>	<b>–</b>	<b>–</b>	<b>283</b>	<b>18 105 375</b>

Lanjutan Tabel/Continued Table 5.6.7

Kabupaten/Kota Regency/Municipality	Udang Shrimp		Ikan lainnya Others	
	Volume Volume (Ton)	Nilai Value (000 Rp)	Volume Volume (Ton)	Nilai Value (000 Rp)
(1)	(20)	(21)	(22)	(23)
Simeulue	–	–	11	359 500
Aceh Singkil	–	–	7	374 160
Aceh Selatan	–	–	1	85 900
Aceh Tenggara	–	–	4	187 605
Aceh Timur	6 086	449 063 280	–	–
Aceh Tengah	–	–	–	–
Aceh Barat	338	21 988 200	187	1 306 270
Aceh Besar	4 153	264 847 000	8	239 335
Pidie	1 926	141 876 000	24	2 115 000
Bireuen	4 425	354 000 000	–	–
Aceh Utara	8 476	513 251 500	334	11 700 500
Aceh Barat Daya	126	8 213 725	–	–
Gayo Lues	–	–	37	2 336 480
Aceh Tamiang	19 250	1 455 352 585	199	4 459 718
Nagan raya	–	–	–	–
Aceh Jaya	1 697	116 749 170	–	–
Bener Meriah	–	–	–	–
Pidie Jaya	6 150	410 446 400	117	7 026 000
Banda Aceh	197	16 057 000	107	3 300 750
Sabang	1	70 020	4	170 580
Langsa	1 572	125 760 000	190	5 700 000
Lhokseumawe	1 261	78 285 000	–	–
Subulussalam	–	–	–	–
<b>Aceh</b>	<b>55 660</b>	<b>3 955 959 880</b>	<b>1 230</b>	<b>39 361 798</b>

Catatan/Note: <sup>x</sup> Data sementara

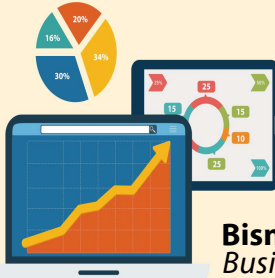
Sumber/Sources: Kementerian Kelautan dan Perikanan/ Ministry of Marine Affairs and Fisheries



**Rumah Tangga**  
*Household*

**Jumlah Pelanggan PLN**  
*PLN Subscribers*

**1 396,57 ribu**  
*thousand*



**Bisnis**  
*Business*

**145,67 ribu**  
*thousand*



**Industri**  
*Industry*

**3,90 ribu**  
*thousand*



**Sosial**  
*Social*

**51,17 ribu**  
*thousand*



**Pemerintahan**  
*Government*

**15,145 ribu**  
*thousand*



**PENJELASAN TEKNIS****TECHNICAL NOTES**

1. Pelanggan adalah individu atau kelompok, baik rumah tangga, perusahaan atau institusi non profit yang membeli listrik dan air bersih.
  2. Air disalurkan adalah volume air bersih dari perusahaan air bersih
1. *Customers are individuals or groups, whether household, company or non-profit institutions that buy electricity water supply.*
  2. *Distributed water is the volume of water supply from water supply establishment.*

<https://aceh.bps.go.id>

## 6.1 ENERGI

Banyak pelanggan listrik di Aceh pada tahun 2021 sebanyak 1.612.751. Jika dibandingkan dengan tahun 2020 terjadi peningkatan sebesar 3,58 persen.

Produksi listrik yang dibangkitkan dari tahun 2001 hingga 2021 mengalami peningkatan dan produksi listrik yang dibangkitkan terbesar pada 2020 sebesar 3.351.151.792.

Jumlah Kwh yang terjual juga mengalami kenaikan sebesar 3,75 persen yaitu dari 2.976.821.561 Kwh tahun 2020 naik menjadi 3.088.462.646 Kwh pada tahun 2021. Begitupun untuk volt ampere tersambung yang naik sebesar 6,55 persen yaitu pada tahun 2021 sebesar 1.925.649.122 VA, dibandingkan tahun 2020 sebesar 1.807.295.137 VA.

## 6.1 ENERGY

*Number customers of electricity in Aceh in 2021 was 1,612,751. When compared with year 2020 increased by 3.58 percent.*

*Gross Electricity Production from 2001 to 2021 has increased and the most gross electricity production in 2020 about 3,351,151,792.*

*The number of kilowatt-hour sold also increased by 3.75 percent, from 2,976,821,561 kwh in 2020 rose to 3,088,462,646 kwh in 2021. Likewise for connected to volt ampere which rose by 6,55 percent in 2021 for 1,925,649,122 VA, compared to 2020 of 1,807,295,137 VA.*



**Tabel**  
**Table 6.1**

**Jumlah kWh yang Dibangkitkan dan Banyaknya Pelanggan PT. PLN (Persero) Wilayah Aceh, 2001–2021**  
**Number Of Kwh Generated And Consumers At State Electrical Company Region Aceh, 2001-2021**

<i>Tahun</i> <i>Year</i>	<i>Jumlah Kwh yang Dibangkitkan</i> <i>kWh Power Generated</i>	<i>Jumlah Pelanggan</i> <i>Total Consumers</i>
(1)	(2)	(3)
2001	157 396 098	583 294
2002	163 061 383	601 300
2003	202 674 208	624 353
2004	208 461 266	660 749
2005	147 192 772	665 957
2006	170 100 948	726 001
2007	211 376 016	819 919
2008	238 609 598	900 042
2009	288 324 687	938 994
2010	206 987 102	987 027
2011	104 820 968	1 050 139
2012	93 723 042	1 082 218
2013	74 113 439	1 127 469
2014	86 643 402	1 186 899
2015	82 906 147	1 245 644
2016	2 398 972 507	1 296 302
2017	2 684 468 175	1 359 132
2018	2 853 440 542	1 426 423
2019	3 164 414 703	1 493 368
2020	3 351 151 792	1 556 984
2021	3 088 462 646	1 612 751

Catatan/Note: ...

Sumber/Source: PT PLN (Persero) Wilayah Aceh/ PT PLN (Persero) Region Aceh

**Tabel**  
**Table 6.2****Jumlah VA Tersambung dan kWh Terjual pada PT. PLN  
(Persero) Wilayah Aceh, 2001-2021**  
**Number of VA connected, sales for kWh at state electrical  
company Region Aceh, 2001-2021**

<i>Tahun</i> <i>Year</i>	<i>Pelanggan</i> <i>Customer</i>	<i>VA Tersambung</i> <i>VA connected</i>	<i>Kwh Terjual</i> <i>Kwh Sold</i>
(1)	(2)	(3)	(4)
2001	583 294	418 790 360	511 888 066
2002	601 300	422 856 650	494 772 149
2003	624 353	436 173 420	577 554 296
2004	660 749	462 484 767	701 484 767
2005	665 957	476 610 949	698 932 040
2006	726 001	549 711 054	839 232 572
2007	819 919	651 270 356	997 356 554
2008	900 042	774 800 391	1 149 698 483
2009	938 994	800 289 261	1 276 452 394
2010	987 027	864 577 038	1 491 936 028
2011	1 050 139	958 339 661	1 579 768 125
2012	1 082 218	1 014 791 653	1 755 067 974
2013	1 127 469	1 094 918 872	1 815 029 745
2014	1 186 899	1 173 899 566	1 965 554 594
2015	1 245 644	1 253 477 740	2 118 989 045
2016	1 296 302	1 354 095 843	2 329 926 957
2017	1 359 132	1 468 139 027	2 409 106 479
2018	1 426 423	1 580 012 592	2 587 712 373
2019	1 493 368	1 691 598 462	2 781 501 621
2020	1 556 984	1 807 295 137	2 976 821 561
2021	1 612 751	1 925 649 122	3 088 462 646

Catatan/Note: ...

Sumber/Source: PT PLN (Persero) Wilayah Aceh/ PT PLN (Persero) Region Aceh

**Tabel**  
**Table 6.3****Jumlah Pemakaian Listrik PLN Menurut Jenis  
Penggunaannya, 2021**  
**Total Consumption of Electricity by Type of Usages,  
2021**

Jenis Penggunaan	Jumlah Pelanggan	VA tersambung	KWh Terjual	Pendapatan (Rp)	
(1)	(2)	(3)	(4)	(5)	
Rumah tangga <i>Household</i>	1 396 567	1 142 509 550	1 929 592 584	1 461 164 467 469	
Bisnis <i>Bussines</i>	145 665	379 697 800	508 246 818	562 821 878 374	
Industri <i>Industries</i>	3 903	129 284 850	190 554 879	217 686 646 072	
Sosial <i>Social</i>	51 171	149 705 300	208 228 281	157 761 697 109	
Pemerintah <i>Government</i>	15 140	122 566 222	231 045 753	322 895 373 366	
Lain-lain <i>Others</i>	305	1 885 400	6 797 824	19 528 157 901	
<b>2021</b>	<b>1 612 751</b>	<b>1 925 649 122</b>	<b>3 088 462 646</b>	<b>2 746 951 537 771</b>	
<b>2020</b>	<b>1 556 984</b>	<b>1 807 295 137</b>	<b>2 976 821 561</b>	<b>2 544 044 762 073</b>	
<b>Jumlah Total</b>	<b>2019</b>	<b>1 493 368</b>	<b>1 691 598 462</b>	<b>2 781 501 621</b>	<b>2 742 322 921 828</b>
	<b>2018</b>	<b>1 426 423</b>	<b>1 580 012 592</b>	<b>2 587 712 373</b>	<b>2 541 220 554 788</b>
	<b>2017</b>	<b>1 359 132</b>	<b>1 468 139 027</b>	<b>2 409 106 479</b>	<b>2 326 102 276 624</b>

Catatan/Note: ...

Sumber/Source: PT PLN (Persero) Wilayah Aceh/ PT PLN (Persero) Region Aceh

<https://aceh.bps.go.id>

# INDUSTRI MANUFAKTUR

MANUFACTURING INDUSTRY

7

**Industri Besar Sedang Paling Banyak Tenaga Kerja di Aceh**  
*Medium Large Industries are having the most workers in Aceh*  
**2021**



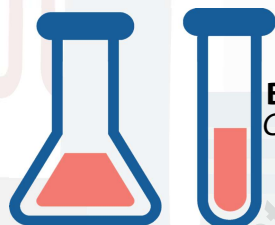
**Makanan**  
*Food*

**Perusahaan**  
*Company*

**Jumlah Naker**  
*Total Manpower*

**42 usaha**

**7 459**



**Bahan Kimia**  
*Chemical*

**4 usaha**

**859**



**Percetakan**  
*Printing*

**2 usaha**

**242**





**PENJELASAN TEKNIS**

1. Pengumpulan data industri besar dan sedang dilakukan melalui Survei Industri Besar dan Sedang yang dilaksanakan setiap tahun secara lengkap (sensus) sejak tahun 1975. Survei Industri Besar dan Sedang mencakup semua perusahaan industri yang mempunyai tenaga kerja 20 orang atau lebih dengan menggunakan kuesioner II A.
2. Klasifikasi industri yang digunakan dalam survei ini berdasar kepada Klasifikasi Baku Lapangan Usaha Indonesia (KBLI). KBLI adalah klasifikasi lapangan usaha yang berdasar kepada International Standard Industrial Classification of All Economic Activities (ISIC) revisi 4 yang telah disesuaikan dengan kondisi Indonesia.
3. Industri manufaktur adalah suatu kegiatan ekonomi yang melakukan kegiatan mengubah suatu barang dasar secara mekanis, kimia, atau dengan tangan sehingga menjadi barang jadi/setengah jadi, dan atau barang yang kurang nilainya menjadi barang yang lebih tinggi nilainya, dan sifatnya lebih dekat kepada pemakai akhir. Termasuk dalam kegiatan ini adalah jasa industri dan pekerjaan perakitan.
4. Jasa industri adalah kegiatan industri yang melayani keperluan

**TECHNICAL NOTES**

1. *Data collection of large and medium scale manufacturing is conducted through The Large and Medium Manufacturing Establishment Survey that has been done annually for all industries (census) since 1975. Large and Medium Manufacturing Establishment Survey covers all manufactures/industries with 20 workers or more by questionnaire II A.*
2. *The industrial classification adopted in this survey refers to the Klasifikasi Baku Lapangan Usaha Indonesia (KBLI). KBLI is classification of economic activities based on the International Standard Industrial Classification of All Economic Activities (ISIC rev 4) that has been modified according to the local condition in Indonesia.*
3. *Manufacturing industry is defined as an economic activity processing basic goods mechanically, chemicals or manually into final or intermediate goods. It is also defined as processing of lower value goods into higher value goods as final or intermediate products. The activities also include services for manufacturing and assembling.*
4. *Services for manufacturing is defined as a manufac-turing*

pihak lain. Pada kegiatan ini bahan baku disediakan oleh pihak lain sedangkan pihak pengolah hanya melakukan pengolahannya dengan mendapat imbalan sebagai balas jasa (upah maklon).

5. Perusahaan atau usaha industri adalah suatu unit (kesatuan) usaha yang melakukan kegiatan ekonomi, bertujuan menghasilkan barang atau jasa, terletak pada suatu bangunan atau lokasi tertentu, dan mempunyai catatan administrasi tersendiri mengenai produksi dan struktur biaya serta ada seorang atau lebih yang bertanggung jawab atas usaha tersebut.
6. Industri manufaktur dikelompokkan ke dalam 4 golongan berdasarkan banyaknya pekerja, yaitu: industri besar (100 orang pekerja atau lebih), industri sedang/menengah (20–99 orang pekerja), industri kecil (5–19 orang pekerja), dan industri mikro (1–4 orang pekerja).

*activity which serving other manufacturing establishments. In this case, raw materials are supplied by others while the workers are paid as a compensation for processing raw materials.*

5. *A manufacturing establishment is defined as a production unit engaged in economic activity, producing goods or services, located in a building or in a certain location, keeping a business record concerning the production and cost structure, and having a person or more that are responsible to those activities.*
6. *Manufacturing industries are categorized into four groups, based on the number of employees: large scale manufacturing (100 employees or more), medium scale manufacturing (20–99 employees), small scale manufacturing (5–19 employees), and micro industry (1–4 employees).*



## 7.1 INDUSTRI

Industri pengolahan besar dan sedang dikelompokkan berdasarkan pada banyaknya pekerja yang terlibat didalamnya, tanpa memperhatikan penggunaan mesin produksi ataupun modal yang ditanamkan. Industri besar adalah perusahaan industri yang mempunyai pekerja 100 orang lebih. Sedangkan industri sedang adalah perusahaan industri yang mempunyai pekerja 20-99 orang.

Pengumpulan data direktori perusahaan industri besar/ sedang dilakukan dengan cara sensus lengkap. Pelaksanaan survei industri besar/ sedang berdasarkan direktori hasil pemutakhiran yang dilakukan setiap tahun.

Pada tahun 2021 jumlah perusahaan adalah sebanyak 58 perusahaan. Jumlah tenaga kerja sebesar 9.032 orang.

Persediaan, pengeluaran dan pengadaan beras di Provinsi Aceh selama tahun 2020 yang dimonitoring atau dipantau oleh Perum Bulog Aceh disajikan dalam tabel 7.1.3 sampai dengan tabel 7.1.6.

Pemasukan atau pengadaan beras untuk persediaan Bulog terbesar berada di Subdivre Meulaboh (188,80 ton) dan Subdivre Sigli (57,00 ton). Penyaluran beras terbanyak terjadi di bulan Oktober (6.916,46 ton) dan

## 7.1 INDUSTRY

*Large and medium processing industries are classified based on the number of workers involved therein, without regard to the use of production machinery or capital invested. Large industries is an industrial company which has more than 100 workers. While the medium industries is an industrial company that has as many as 20-99 people working.*

*Data collection of large/medium industrial company directories done by a complete census. Implementation of survey of large/medium industries is based on by directory that the results of the updates that are performed each year.*

*In 2021 there will be 58 companies. The number of workers is 9,032 people.*

*The data on rice stock, consumption, and supply in Aceh Province was controlled by the Board of Logistics Affairs of Aceh during 2020 are presented in table 7.1.3 to table 7.1.6.*

*The largest rice imports or procurement for Bulog supplies are in the Meulaboh Subdivre (188,80 tons) and Sigli Subdivre (57,00 tons). In fact, the greatest rice distribution was in Oktober (6,916.46 tons) and September (5,658.18*

September (5.658,18 ton).                      tons).

<https://aceh.bps.go.id>

## 7.1 INDUSTRI BESAR DAN SEDANG LARGE AND MEDIUM MANUFACTURING INDUSTRY

**Tabel**  
**Table** 7.1.1 **Jumlah Perusahaan dan Tenaga Kerja Menurut Klasifikasi Industri pada Industri Besar dan Sedang di Provinsi Aceh, 2021**  
**Number of Companies and Employees by Industrial Classification in Large and Medium Industries in Aceh Province, 2021**

	<b>Klasifikasi Industri</b> <i>Industrial Classification</i>	<b>Perusahaan</b> <i>Number of Companies</i>	<b>Tenaga Kerja</b> <i>Number of Employees</i>
	(1)	(2)	(3)
10	Makanan/ <i>food</i>	42	7 459
11	Minuman/ <i>beverages</i>	3	133
13	Tekstil/ <i>Tekstil</i>	-	-
15	Kulit, Barang dari Kulit dan Alas Kaki/ <i>Leather and related products and footwear</i>	1	45
16	Kayu, Barang dari kayu dan gabus/ <i>Wood and products of wood and cork</i>	1	22
18	Pencetakan dan reproduksi media rekaman <i>Printing and reproduction recording media</i>	2	242
20	Bahan kimia dan barang dari bahan kimia <i>Chemical and chemical products</i>	4	859
23	Barang galian bukan logam/ <i>Non-metal mineral goods</i>	3	217
33	Reparasi dan pemasangan mesin dan peralatan/ <i>Repair and installation machinery and equipment</i>	2	55
	<b>Jumlah/Total</b>	<b>58</b>	<b>9 032</b>

Catatan/Note: ...

Sumber/Source: BPS, Survei Perusahaan Manufaktur Tahunan/ *BPS-Statistics Indonesia, Annual Manufacturing Establishment Survey*

**Tabel**  
**Table** 7.1.2

**Jumlah Perusahaan dan Tenaga Kerja pada Industri Besar dan Sedang Menurut Kabupaten/Kota di Provinsi Aceh, 2021**  
**Number of Companies and Employees in Large and Medium Industries by Regency/Municipality in Aceh Province, 2021**

Kabupaten/Kota Regency/Municipality	Perusahaan Number of Companies	Tenaga Kerja Number of Employees
(1)	(2)	(3)
Simeulue	1	63
Aceh Singkil	5	1 756
Aceh Selatan	-	-
Aceh Tenggara	1	39
Aceh Timur	-	-
Aceh Tengah	-	-
Aceh Barat	1	795
Aceh Besar	10	647
Pidie	-	-
Bireuen	4	271
Aceh Utara	3	950
Aceh Barat Daya	1	29
Gayo Lues	1	125
Aceh Tamiang	9	1 068
Nagan raya	7	2 587
Aceh Jaya	-	-
Bener Meriah	-	-
Pidie Jaya	2	67
Banda Aceh	1	36
Sabang	2	59
Langsa	4	107
Lhokseumawe	3	149
Subulussalam	3	284
<b>Aceh</b>	<b>58</b>	<b>9 032</b>

Catatan/Note: ...

Sumber/Source: BPS, Survei Perusahaan Manufaktur Tahunan/ BPS-Statistics Indonesia, Annual Manufacturing Establishment Survey

**Tabel**  
**Table** 7.1.3**Perincian Pengadaan Beras Dalam Negeri Menurut Sub  
Divre Bulog (Ton) di Provinsi Aceh, 2020**  
**Buffer Stock Of Rice Collected By Regional Division Sub-Unit  
Of BULOG Public Company (Ton) in Aceh Province, 2020**

<b>Divre/Subdivre</b>	<b>Paddy Gabah</b>	<b>Beras Rice</b>
(1)	(2)	(3)
Divre Operasional Banda Aceh	-	12
Subdivre Lhokseumawe	-	3
Kansilog Takengon	-	-
Subdivre Langsa	-	5,25
Subdivre Meulaboh	20	188,8
Subdivre Sigli	10	57
Subdivre Kutacane	-	4
Subdivre Blangpidie	10	52
<b>Jumlah Total</b>	<b>40</b>	<b>322,05</b>

Catatan/Note: ...

Sumber/Source: Perum BULOG Divisi Regional Aceh / Aceh Regional Division of BULOG Public Company

**Tabel 7.1.4** Banyaknya Penyaluran/Penjualan Beras Per Instansi oleh Perum Bulog Divisi Regional Aceh (Ton), 2021  
**Table** 7.1.4 Distribution/Sale Of Rice Per Institution By Aceh Regional Division Of BULOG Public Company (Ton), 2021

Uraian Items	2021
(1)	(2)
TNI AD	538,08
TNI AL	-
TNI AU	-
Pengadaan Lain-lain	-
Reproses beras	-
Karyawan Perum BULOG	-
Lembangan Pemasarakatan	-
Bencana Alam	264,31
Depsos	98,05
Transmigrasi	61,76
Dinas Pangan	100
OP CBP	8 848,03
Bensos Rastra	12 280,41
Lain-lain	682,84
Rebagging	-
<b>Jumlah Total</b>	<b>22 873,48</b>

Catatan/Note: ...

Sumber/Source: Perum BULOG Divisi Regional Aceh / Aceh Regional Division of BULOG Public Company

**Tabel**  
**Table** 7.1.5

**Penyaluran Per Bulan Beras (Ton), 2021**  
**Distribution Per Month of Rice (Ton), 2021**

<b>Bulan</b> <b>Month</b>	<b>Beras</b> <b>Rice</b>
(1)	(2)
Januari/January	1 064,07
Februari/February	1 089,95
Maret/March	491,87
April/April	696,43
Mei/May	1 323,34
Juni/June	3 702,98
Juli/July	756,63
Agustus/August	509,79
September/September	5 658,18
Oktober/October	6 916,46
Nopember/November	37,5
Desember/December	626,29
<b>Jumlah</b> <b>Total</b>	<b>22 873,48</b>

Catatan/Note: ...

Sumber/Source: Perum BULOG Divisi Regional Aceh / Aceh Regional Division of BULOG Public Company

**Tabel**  
**Table** 7.1.6

**Banyaknya Pemasukan Beras Bulog Menurut Jenis Beras (Ton), 2021**  
**Number of Influx Rice BULOG by Kind of Rice (ton), 2021**

Bulan Month	Beras Move in Regional	Beras Move in National	Beras Lokal Local Rice	Beras Impor Import Rice	Jumlah Total
(1)	(2)	(3)	(4)	(5)	(6)
Januari/January	400	1 201,10	-	-	1 601,10
Februari/February	-	-	36	-	36
Maret/March	-	-	25	-	25
April/April	769,98	-	-	-	769,98
Mei/May	-	-	25	-	25
Juni/June	330	350	-	-	680
Juli/July	463,5	-	-	-	463,5
Agustus/August	197,3	148,75	15,01	-	361,06
September/September	339,2	3 672,86	99	-	4 111,06
Oktober/October	-	3 949,69	140,06	-	4 089,74
Nopember/November	-	1 521,52	80,94	-	1 602,46
Desember/December	-	398,48	15	-	413,48
<b>Jumlah Total</b>	<b>2 499,98</b>	<b>11 242,40</b>	<b>436</b>	<b>-</b>	<b>14 178,38</b>

Catatan/Note: ...

Sumber/Source: Perum BULOG Divisi Regional Aceh / Aceh Regional Division of BULOG Public Company



### 7.3 KONSTRUKSI CONSTRUCTION

**Tabel** 7.3.1 Ringkasan Statistik Konstruksi Perorangan di Provinsi Aceh, 2020  
**Table** 7.3.1 Summary of Micro Construction Establishments Statistics in Aceh Province, 2020

Uraian Description	Satuan Unit	Gedung Building	Sipil Civil	Khusus Speciali- zed	Konstruksi Construc- tion
(1)	(2)	(3)	(4)	(5)	(6)
1. Banyaknya Sampel Usaha Number of Establishment Sample	usaha establishment	776	84	229	1 089
2. Rata-Rata Pekerja Tetap Average of Permanent Workers	orang person	2	2	1	2
3. Median Pekerja Harian per Bulan Median of Casual Workers Monthly	orang person	2	3	1	2
4. Median Hari Orang Pekerja Harian Median of Mandays of Casual Workers	hari orang mandays	200	120	120	172
5. Rata-Rata Bulan Kegiatan Average of Active Months	bulan months	5	4	5	5
6. Rata-Rata Hari Kerja Pekerja Harian per Bulan Average of Mandays of Casual Workers	hari days	22	19	18	21
7. Median Balas Jasa dan Upah Pekerja Median of Compensation and Wages of Workers	ribu rupiah thousand rupiahs	39 575	26 940	21 200	35 000
8. Median Nilai Konstruksi Median of Construction Value	ribu rupiah thousand rupiahs	80 000	60 000	35 000	65 000
9. Median Biaya/Pengeluaran Median of Expenses	ribu rupiah thousand rupiahs	147 693	78 714	74 650	120 430
10. Median Pendapatan Median of Income	ribu rupiah thousand rupiahs	170 819	90 423	93 320	141 000
11. Median Persentase Keuntungan Median of Profit Percentage	%	10	10	14,54	10
12. Median Nilai Bahan/Material Konstruksi Median of Construction Materials Used	ribu rupiah thousand rupiahs	90 400	38 000	39 000	74 978
13. Indeks Kondisi Bisnis Business Conditions Indices	–	54,27	50,77	48,29	51,28
14. Indeks Prospek Bisnis Business Prospects Indices	–	58,60	53,59	57,46	56,80
15. Indeks Masalah Bisnis Sebelum Covid-19 Business Problems Indices Before Covid-19	–	9,54	10,33	11,84	10,53
16. Indeks Masalah Bisnis Saat Covid-19 Business Problems Indices During Covid 19	–	19,81	23,52	20,71	21,16

Catatan/Note: ...

Sumber/Source: BPS, Survei Perusahaan Manufaktur Tahunan/ BPS-Statistics Indonesia, Annual Manufacturing Establishment Survey

**Tabel** 7.3.2  
**Table**

**Banyaknya Sampel Usaha, Rata-Rata Pekerja Tetap, Median Hari Orang Pekerja Harian, Median Balas Jasa dan Upah Pekerja per Tahun, serta Median Nilai Konstruksi Usaha Konstruksi Perorangan Menurut Kabupaten/Kota di Provinsi Aceh, 2020**  
*Sample Size, Average of Permanent Workers, Median of Mandays of Casual Workers, Median of Annual Compensation and Wages of Workers, and Median of Construction Value by Unincorporated Construction Establishments by Regency/Municipality in Aceh Province, 2020*

Kabupaten/ Kota Regency/ Municipality	Jumlah Sampel Usaha Sample Size Establishment	Rata-Rata Pekerja Tetap (orang) Average of Permanent Workers (person)	Median Hari Orang Pekerja Harian (hari orang) Median of Mandays of Casual Workers (mandays)	Median Balas Jasa dan Upah Pekerja per Tahun (ribu rupiah) Median of Annual Compensation and Wages of Workers (thousand rupiahs)	Median Nilai Konstruksi (ribu rupiah) Median of Construction Value (thousand rupiahs)
(1)	(2)	(3)	(4)	(5)	(6)
Simeulue	50	2	150	19 970	94 750
Aceh Singkil	30	3	398	58 880	137 500
Aceh Selatan	50	2	88	19 260	80 000
Aceh Tenggara	50	1	400	55 320	50 000
Aceh Timur	50	1	120	21 300	85 000
Aceh Tengah	50	1	150	38 250	104 000
Aceh Barat	50	2	180	39 275	59 500
Aceh Besar	49	2	300	27 000	41 000
Pidie	50	1	204	37 075	102 000
Bireuen	51	2	120	14 040	97 000
Aceh Utara	50	2	90	34 495	75 000
Aceh Barat Daya	51	2	132	32 800	145 000
Gayo Lues	39	1	700	85 750	28 400
Aceh Tamiang	50	1	97	24 000	60 000
Nagan raya	48	1	120	24 680	25 000
Aceh Jaya	50	1	312	78 000	86 500
Bener Meriah	50	1	156	26 000	95 000
Pidie Jaya	50	1	368	74 565	112 000
Banda Aceh	50	1	120	36 250	35 400
Sabang	40	2	420	28 485	32 800
Langsa	50	1	293	65 200	53 000
Lhokseumawe	50	1	120	27 300	60 000
Subulussalam	31	2	216	29 100	47 400
<b>Aceh</b>	<b>1 089</b>	<b>2</b>	<b>172</b>	<b>35 000</b>	<b>65 000</b>

Catatan/Note: ...

Sumber/Source: BPS, Survei Perusahaan Manufaktur Tahunan/ BPS-Statistics Indonesia, Annual Manufacturing Establishment Survey

# PARIWISATA

## TOURISM

8

### Jumlah Wisatawan yang Datang ke Aceh

*The Number of Tourists Who came to Aceh*

## 2021



Mancanegara  
Over Seas Tourist  
**1 748**



Nusantara  
Domestics  
**1 419 683**





**PENJELASAN TEKNIS**

1. Wisatawan mancanegara (wisman) ialah setiap pengunjung yang mengunjungi suatu negara di luar tempat tinggalnya, didorong oleh satu atau beberapa keperluan tanpa bermaksud memperoleh penghasilan di tempat yang dikunjungi dan lamanya kunjungan tersebut tidak lebih dari satu tahun (12 bulan). Definisi ini mencakup 2 (dua) kategori wisatawan mancanegara, yaitu :
  - a. Wisatawan (turis) ialah setiap pengunjung seperti definisi di atas yang tinggal paling sedikit 24 jam, akan tetapi tidak lebih dari 1 (satu) tahun di tempat yang dikunjungi, dengan maksud antara lain: berlibur, rekreasi, olah raga, bisnis, menghadiri pertemuan, studi, dan kunjungan dengan alasan kesehatan.
  - b. Excursionist ialah setiap pengunjung seperti definisi di atas yang tinggal kurang dari 24 jam di tempat yang dikunjungi (termasuk "Cruise Passengers"). Cruise Passengers ialah setiap pengunjung yang tiba di suatu negara di mana mereka tidak menginap di akomodasi yang tersedia di negara tersebut, misalnya dengan kapal laut.

**TECHNICAL NOTES**

1. *An International Visitor is any person visiting a country other than his usual place of residence for any reason other than for earning income in the country visited, and the length of stay is no more than one year (12 months). This definition covers two categories of foreign visitors, namely :*
  - a. *"Tourist" is any visitor staying for at least 24 hours, but no more than one year, in the country visited, with the intention of visiting, and for any of these purposes: Pleasure, recreation and sports, Business, visiting friends and relatives, missions, attending meetings, conferences, visit for health reasons and study.*
  - b. *"Excursionist" is any visitor staying less than 24 hours in the country visited including, "Cruise Passengers"; i.e. visitors arriving in a country without staying in any accommodation available in the visited country.*
2. Rata-rata lama tinggal adalah *Average length of stay is the*

rata-rata waktu tinggal wisatawan mancanegara di Indonesia untuk satu kali kunjungan.

*average stay duration of foreign visitor in Indonesia for one trip.*

3. Usaha penyediaan akomodasi adalah usaha yang menyediakan pelayanan penginapan yang dapat dilengkapi dengan pelayanan pariwisata lainnya. Usaha penyediaan akomodasi dapat berupa hotel, vila, pondok wisata, bumi perkemahan, persinggahan karavan, dan akomodasi lainnya yang digunakan untuk tujuan pariwisata.
  4. Hotel adalah penyediaan akomodasi secara harian berupa kamar-kamar di dalam satu bangunan yang dapat dilengkapi dengan jasa pelayanan makan dan minum, kegiatan hiburan dan atau fasilitas lainnya. Hotel terdiri dari hotel berbintang dan hotel non- bintang.
  5. Hotel bintang adalah usaha penyediaan jasa pelayanan penginapan, makan minum serta jasa lainnya bagi umum dengan menggunakan sebagian atau seluruh bangunan. Usaha ini dikelola secara komersial serta memenuhi ketentuan persyaratan sebagai hotel bintang (termasuk berlian) yang ditetapkan dalam surat keputusan instansi yang membinanya. Misalnya hotel bintang lima, hotel bintang empat dan seterusnya.
3. *The business of providing accommodation is a business that provides specialty services that can be equipped with other tourism services. It includes hotel, villa, cottage, camping, caravan stop, and other accommodation that are used for tourism purposes.*
  4. *Hotel is a daily supply of accommodation rooms within a building which can be equipped with eating and drinking services, entertainment activities and/or other facilities. Hotel consists of a classified hotel and a non-classified hotel.*
  5. *A star hotel is the business of providing an accommodation, eating and drinking as well as other services for the public by using a building or a part of a building. It is managed commercially and meets specified requirements as a star hotel (including diamonds) set forth in the decree of fostering agency. For example, five star hotel, four star hotel, and so on.*

6. Tingkat penghunian kamar hotel adalah persentase banyaknya malam kamar yang dihuni terhadap banyaknya malam kamar yang tersedia.
  7. Rata-rata lama menginap tamu adalah banyaknya malam tempat tidur yang terpakai (malam tamu) dengan banyaknya tamu yang menginap di hotel atau akomodasi lainnya.
6. *Room occupancy rate is the number of room-nights occupied divided by the number of room-nights available, multiplied by 100 percent.*
  7. *Average length of stay is the number of bed-nights used (guest night) divided by the number of guests coming to spend the night at the accommodation.*

<https://aceh.bps.go.id>

## 8.1 HOTEL

Tingkat penghunian kamar hotel bintang selama tahun 2021 paling tinggi terdapat pada bulan November yaitu sebesar 42,99 persen, sedangkan pada akomodasi lainnya paling tinggi terdapat pada bulan November yaitu sebesar 28,09 persen.

Rata - rata lama menginap tamu asing di hotel berbintang pada tahun 2021 paling tinggi terdapat pada bulan Oktober yaitu sebesar 4,00 hari, sedangkan pada tamu domestik paling tinggi terdapat pada bulan Januari yaitu sebesar 2,07 hari.

## 8.1 HOTEL

*Star hotel room occupancy rate during 2021 is highest in November amounting to 42.99 percent, whereas in other accommodation is highest for the month of November in the amount of 28.09 percent.*

*Average length of stay at star hotel in 2021 is highest in October amounting to 4.00 days, whereas in domestic guests is highest for the month of January in the amount of 2.07 days.*



**Tabel**  
**Table 8.1**

**Jumlah Akomodasi, Kamar, dan Tempat Tidur yang Tersedia pada Hotel Bintang Menurut Kabupaten/Kota di Provinsi Aceh, 2015 - 2021**  
**Number of Accommodations, Available Rooms and Beds in Classified Hotel by Regency/Municipality in Aceh Province, 2015 - 2021**

Kabupaten/Kota Regency/Municipality	2015		
	Akomodasi Accommodations	Kamar Rooms	Tempat Tidur Beds
(1)	(2)	(3)	(4)
Simeulue	-	-	-
Aceh Singkil	-	-	-
Aceh Selatan	-	-	-
Aceh Tenggara	1	31	39
Aceh Timur	-	-	-
Aceh Tengah	1	38	70
Aceh Barat	1	58	112
Aceh Besar	1	65	96
Pidie	-	-	-
Bireuen	-	-	-
Aceh Utara	-	-	-
Aceh Barat Daya	-	-	-
Gayo Lues	-	-	-
Aceh Tamiang	-	-	-
Nagan raya	-	-	-
Aceh Jaya	-	-	-
Bener Meriah	-	-	-
Pidie Jaya	-	-	-
Banda Aceh	9	807	1 363
Sabang	-	-	-
Langsa	1	62	114
Lhokseumawe	2	130	235
Subulussalam	1	87	124
<b>Aceh</b>	<b>17</b>	<b>1 278</b>	<b>2 153</b>

Lanjutan Tabel/Continued Table 8.1

Kabupaten/Kota Regency/Municipality	2016		
	Akomodasi Accommodations	Kamar Rooms	Tempat Tidur Beds
(1)	(5)	(6)	(7)
Simeulue	-	-	-
Aceh Singkil	-	-	-
Aceh Selatan	-	-	-
Aceh Tenggara	1	31	39
Aceh Timur	-	-	-
Aceh Tengah	1	38	70
Aceh Barat	1	58	112
Aceh Besar	1	65	96
Pidie	-	-	-
Bireuen	-	-	-
Aceh Utara	-	-	-
Aceh Barat Daya	-	-	-
Gayo Lues	-	-	-
Aceh Tamiang	-	-	-
Nagan raya	-	-	-
Aceh Jaya	-	-	-
Bener Meriah	-	-	-
Pidie Jaya	-	-	-
Banda Aceh	9	807	1 363
Sabang	-	-	-
Langsa	1	62	115
Lhokseumawe	2	130	235
Subulussalam	1	87	124
<b>Aceh</b>	<b>17</b>	<b>1 278</b>	<b>2 154</b>

Lanjutan Tabel/Continued Table 8.1

Kabupaten/Kota Regency/Municipality	2017		
	Akomodasi Accommodations	Kamar Rooms	Tempat Tidur Beds
(1)	(8)	(9)	(10)
Simeulue	-	-	-
Aceh Singkil	-	-	-
Aceh Selatan	-	-	-
Aceh Tenggara	1	31	39
Aceh Timur	-	-	-
Aceh Tengah	1	38	70
Aceh Barat	1	58	112
Aceh Besar	1	65	130
Pidie	-	-	-
Bireuen	-	-	-
Aceh Utara	-	-	-
Aceh Barat Daya	-	-	-
Gayo Lues	-	-	-
Aceh Tamiang	-	-	-
Nagan raya	-	-	-
Aceh Jaya	-	-	-
Bener Meriah	-	-	-
Pidie Jaya	-	-	-
Banda Aceh	10	990	1601
Sabang	-	-	-
Langsa	1	69	133
Lhokseumawe	2	120	238
Subulussalam	1	86	121
<b>Aceh</b>	<b>18</b>	<b>1457</b>	<b>2 444</b>

Lanjutan Tabel/Continued Table 8.1

Kabupaten/Kota Regency/Municipality	2018		
	Akomodasi Accommodations	Kamar Rooms	Tempat Tidur Beds
	(1)	(11)	(12)
Simeulue	-	-	-
Aceh Singkil	-	-	-
Aceh Selatan	-	-	-
Aceh Tenggara	1	30	36
Aceh Timur	1	72	127
Aceh Tengah	1	59	108
Aceh Barat	1	59	108
Aceh Besar	2	119	228
Pidie	-	-	-
Bireuen	-	-	-
Aceh Utara	-	-	-
Aceh Barat Daya	-	-	-
Gayo Lues	-	-	-
Aceh Tamiang	-	-	-
Nagan raya	-	-	-
Aceh Jaya	-	-	-
Bener Meriah	-	-	-
Pidie Jaya	-	-	-
Banda Aceh	15	1 350	2 239
Sabang	-	-	-
Langsa	1	69	127
Lhokseumawe	2	120	238
Subulussalam	1	87	117
<b>Aceh</b>	<b>25</b>	<b>1 965</b>	<b>3 328</b>

Lanjutan Tabel/*Continued Table 8.1*

Kabupaten/Kota <i>Regency/Municipality</i>	2019		
	Akomodasi <i>Accommodations</i>	Kamar <i>Rooms</i>	Tempat Tidur <i>Beds</i>
(1)	(14)	(15)	(16)
Simeulue	-	-	-
Aceh Singkil	-	-	-
Aceh Selatan	-	-	-
Aceh Tenggara	1	25	35
Aceh Timur	1	75	135
Aceh Tengah	1	36	59
Aceh Barat	1	60	114
Aceh Besar	2	125	212
Pidie	-	-	-
Bireuen	-	-	-
Aceh Utara	-	-	-
Aceh Barat Daya	-	-	-
Gayo Lues	-	-	-
Aceh Tamiang	-	-	-
Nagan raya	-	-	-
Aceh Jaya	-	-	-
Bener Meriah	-	-	-
Pidie Jaya	-	-	-
Banda Aceh	13	1 294	2 323
Sabang	-	-	-
Langsa	1	64	106
Lhokseumawe	2	120	238
Subulussalam	1	87	125
<b>Aceh</b>	<b>23</b>	<b>5 233</b>	<b>3 347</b>

Lanjutan Tabel/Continued Table 8.1

Kabupaten/Kota Regency/Municipality	2020		
	Akomodasi Accommodations	Kamar Rooms	Tempat Tidur Beds
(1)	(17)	(18)	(19)
Simeulue	...	...	...
Aceh Singkil	...	...	...
Aceh Selatan	...	...	...
Aceh Tenggara	...	...	...
Aceh Timur	...	...	...
Aceh Tengah	...	...	...
Aceh Barat	...	...	...
Aceh Besar	...	...	...
Pidie	...	...	...
Bireuen	...	...	...
Aceh Utara	...	...	...
Aceh Barat Daya	...	...	...
Gayo Lues	...	...	...
Aceh Tamiang	...	...	...
Nagan raya	...	...	...
Aceh Jaya	...	...	...
Bener Meriah	...	...	...
Pidie Jaya	...	...	...
Banda Aceh	...	...	...
Sabang	...	...	...
Langsa	...	...	...
Lhokseumawe	...	...	...
Subulussalam	...	...	...
<b>Aceh</b>	...	...	...

Lanjutan Tabel/Continued Table 8.1

Kabupaten/Kota Regency/Municipality	2021		
	Akomodasi Accommodations	Kamar Rooms	Tempat Tidur Beds
(1)	(20)	(21)	(22)
Simeulue	-	-	-
Aceh Singkil	-	-	-
Aceh Selatan	-	-	-
Aceh Tenggara	1	32	73
Aceh Timur	1	73	130
Aceh Tengah	1	85	91
Aceh Barat	1	70	113
Aceh Besar	3	201	289
Pidie	-	-	-
Bireuen	-	-	-
Aceh Utara	-	-	-
Aceh Barat Daya	-	-	-
Gayo Lues	-	-	-
Aceh Tamiang	-	-	-
Nagan raya	-	-	-
Aceh Jaya	1	38	70
Bener Meriah	-	-	-
Pidie Jaya	-	-	-
Banda Aceh	15	1 238	2 041
Sabang	-	-	-
Langsa	1	43	55
Lhokseumawe	1	60	120
Subulussalam	1	87	125
<b>Aceh</b>	<b>26</b>	<b>1 927</b>	<b>3 107</b>

Catatan/Note: ...

Sumber/Sources: BPS, Survei Hotel Tahunan (VHTL)/BPS-Statistics Indonesia, Hotels Survey

**Tabel**  
**Table 8.2****Jumlah Akomodasi, Kamar, dan Tempat Tidur yang Tersedia pada Hotel Nonbintang dan Akomodasi Lainnya Menurut Kabupaten/Kota di Provinsi Aceh, 2015 - 2021****Number of Accommodations, Available Rooms and Beds in Non- Classified Hotel and Other Accommodations by Regency/Municipality in Aceh Province, 2015 - 2021**

Kabupaten/Kota Regency/Municipality	2015		
	Akomodasi Accommodations	Kamar Rooms	Tempat Tidur Beds
(1)	(2)	(3)	(4)
Simeulue	20	313	501
Aceh Singkil	21	229	429
Aceh Selatan	15	214	385
Aceh Tenggara	15	227	363
Aceh Timur	2	33	54
Aceh Tengah	15	300	518
Aceh Barat	11	244	440
Aceh Besar	5	164	285
Pidie	14	235	429
Bireuen	8	352	636
Aceh Utara	1	11	19
Aceh Barat Daya	13	169	329
Gayo Lues	9	106	195
Aceh Tamiang	3	83	150
Nagan raya	2	49	91
Aceh Jaya	6	84	157
Bener Meriah	1	9	9
Pidie Jaya	3	40	79
Banda Aceh	42	1 064	2 183
Sabang	79	732	1 209
Langsa	14	306	580
Lhokseumawe	19	358	605
Subulussalam	8	135	284
<b>Aceh</b>	<b>326</b>	<b>5 457</b>	<b>9 930</b>



Lanjutan Tabel/*Continued Table 8.2*

Kabupaten/Kota <i>Regency/Municipality</i>	2016		
	Akomodasi <i>Accommodations</i>	Kamar <i>Rooms</i>	Tempat Tidur <i>Beds</i>
(1)	(5)	(6)	(7)
Simeulue	20	313	501
Aceh Singkil	21	232	443
Aceh Selatan	16	238	408
Aceh Tenggara	15	227	363
Aceh Timur	2	33	54
Aceh Tengah	16	355	641
Aceh Barat	11	244	440
Aceh Besar	5	164	285
Pidie	14	235	429
Bireuen	8	352	636
Aceh Utara	1	11	19
Aceh Barat Daya	13	152	289
Gayo Lues	9	106	195
Aceh Tamiang	3	83	150
Nagan raya	2	49	91
Aceh Jaya	6	84	157
Bener Meriah	2	17	36
Pidie Jaya	3	40	79
Banda Aceh	42	1 064	2 183
Sabang	108	934	1 445
Langsa	14	298	562
Lhokseumawe	19	358	605
Subulussalam	9	145	270
<b>Aceh</b>	<b>359</b>	<b>5 734</b>	<b>10 281</b>

Lanjutan Tabel/Continued Table 8.2

Kabupaten/Kota Regency/Municipality	2017		
	Akomodasi Accommodations	Kamar Rooms	Tempat Tidur Beds
(1)	(8)	(9)	(10)
Simeulue	21	301	442
Aceh Singkil	18	237	422
Aceh Selatan	11	199	374
Aceh Tenggara	17	276	419
Aceh Timur	4	66	104
Aceh Tengah	20	404	650
Aceh Barat	14	315	573
Aceh Besar	5	229	363
Pidie	14	219	384
Bireuen	8	360	593
Aceh Utara	1	11	24
Aceh Barat Daya	13	166	293
Gayo Lues	9	175	273
Aceh Tamiang	5	105	192
Nagan raya	1	45	82
Aceh Jaya	5	82	158
Bener Meriah	2	17	36
Pidie Jaya	3	52	97
Banda Aceh	57	1 442	2 583
Sabang	124	1 111	1 558
Langsa	14	292	540
Lhokseumawe	16	422	767
Subulussalam	9	118	249
<b>Aceh</b>	<b>391</b>	<b>6 644</b>	<b>11 176</b>

Lanjutan Tabel/*Continued Table 8.2*

Kabupaten/Kota <i>Regency/Municipality</i>	2018		
	Akomodasi <i>Accommodations</i>	Kamar <i>Rooms</i>	Tempat Tidur <i>Beds</i>
(1)	(11)	(12)	(13)
Simeulue	21	283	417
Aceh Singkil	30	313	556
Aceh Selatan	10	198	392
Aceh Tenggara	17	254	384
Aceh Timur	5	89	142
Aceh Tengah	23	436	702
Aceh Barat	11	256	455
Aceh Besar	14	222	316
Pidie	13	206	374
Bireuen	8	347	569
Aceh Utara	1	11	19
Aceh Barat Daya	13	167	259
Gayo Lues	9	169	277
Aceh Tamiang	7	132	233
Nagan raya	2	52	92
Aceh Jaya	5	77	147
Bener Meriah	2	20	20
Pidie Jaya	4	55	94
Banda Aceh	67	1 727	3 050
Sabang	134	1 164	1 618
Langsa	13	292	524
Lhokseumawe	16	423	748
Subulussalam	9	127	243
<b>Aceh</b>	<b>434</b>	<b>7 020</b>	<b>11 631</b>

Lanjutan Tabel/Continued Table 8.2

Kabupaten/Kota Regency/Municipality	2019		
	Akomodasi Accommodations	Kamar Rooms	Tempat Tidur Beds
(1)	(14)	(15)	(16)
Simeulue	20	321	481
Aceh Singkil	23	266	467
Aceh Selatan	10	198	392
Aceh Tenggara	15	233	352
Aceh Timur	6	89	172
Aceh Tengah	26	440	723
Aceh Barat	16	324	546
Aceh Besar	13	197	309
Pidie	12	199	366
Bireuen	8	347	569
Aceh Utara	1	11	19
Aceh Barat Daya	11	143	260
Gayo Lues	8	169	293
Aceh Tamiang	7	133	240
Nagan raya	2	52	92
Aceh Jaya	4	70	133
Bener Meriah	3	28	36
Pidie Jaya	4	48	86
Banda Aceh	67	1 700	3 024
Sabang	137	1 113	1 443
Langsa	12	277	498
Lhokseumawe	16	423	748
Subulussalam	7	115	215
<b>Aceh</b>	<b>428</b>	<b>6 896</b>	<b>11 464</b>

Lanjutan Tabel/*Continued Table 8.2*

Kabupaten/Kota <i>Regency/Municipality</i>	2020		
	Akomodasi <i>Accommodations</i>	Kamar <i>Rooms</i>	Tempat Tidur <i>Beds</i>
(1)	(17)	(18)	(19)
Simeulue	...	...	...
Aceh Singkil	...	...	...
Aceh Selatan	...	...	...
Aceh Tenggara	...	...	...
Aceh Timur	...	...	...
Aceh Tengah	...	...	...
Aceh Barat	...	...	...
Aceh Besar	...	...	...
Pidie	...	...	...
Bireuen	...	...	...
Aceh Utara	...	...	...
Aceh Barat Daya	...	...	...
Gayo Lues	...	...	...
Aceh Tamiang	...	...	...
Nagan raya	...	...	...
Aceh Jaya	...	...	...
Bener Meriah	...	...	...
Pidie Jaya	...	...	...
Banda Aceh	...	...	...
Sabang	...	...	...
Langsa	...	...	...
Lhokseumawe	...	...	...
Subulussalam	...	...	...
<b>Aceh</b>	...	...	...

Lanjutan Tabel/Continued Table 8.2

Kabupaten/Kota Regency/Municipality	2021		
	Akomodasi Accommodations	Kamar Rooms	Tempat Tidur Beds
(1)	(20)	(21)	(22)
Simeulue	15	245	335
Aceh Singkil	18	236	356
Aceh Selatan	8	187	365
Aceh Tenggara	14	235	327
Aceh Timur	8	101	149
Aceh Tengah	49	636	964
Aceh Barat	24	400	666
Aceh Besar	23	235	416
Pidie	10	170	308
Bireuen	11	367	578
Aceh Utara	2	18	29
Aceh Barat Daya	10	142	267
Gayo Lues	8	168	279
Aceh Tamiang	7	134	240
Nagan raya	4	102	176
Aceh Jaya	4	59	107
Bener Meriah	9	94	115
Pidie Jaya	4	60	85
Banda Aceh	71	1 823	3 170
Sabang	142	1 246	1 742
Langsa	14	276	484
Lhokseumawe	18	441	746
Subulussalam	7	137	268
<b>Aceh</b>	<b>480</b>	<b>7 512</b>	<b>12 172</b>

Catatan/Note: ...

Sumber/Source: BPS, Survei Hotel Tahunan (VHTL)/BPS-Statistics Indonesia, Hotels Survey

**Tabel**  
**Table 8.3****Jumlah Tamu Mancanegara yang Datang ke Provinsi Aceh  
(Orang), 2017-2021**  
**Total of Foreign Guest in Aceh Province, 2017-2021**

<b>Kabupaten/Kota</b> <b>Regency/Municipality</b>	<b>2017</b>	<b>2018</b>	<b>2019</b>	<b>2020</b>	<b>2021</b>
(1)	(2)	(3)	(4)	(5)	(6)
Simelue	793	1 160	1 499	61	-
Aceh Singkil	2 929	3 345	3 242	3 862	-
Aceh Selatan	21	18	19	-	-
Aceh Tenggara	4 979	5 715	5 625	675	717
Aceh Timur	69	83	43	7	-
Aceh Tengah	682	931	424	336	28
Aceh Barat	18	13	324	77	8
Aceh Besar	30 380	29 213	28 400	183	-
Pidie	26	30	30	32	-
Bireuen	0	0	10	-	-
Aceh Utara	330	1 428	3 531	53	-
Aceh Barat Daya	55	50	33	21	-
Gayo Lues	116	60	263	23	11
Aceh Tamiang	0	0	-	-	-
Nagan Raya	7	7	17	5	-
Aceh Jaya	0	492	66	35	-
Bener Meriah	400	483	295	73	-
Pidie Jaya	17	2	-	-	-
Banda Aceh	28 714	33 254	31 670	24 427	200
Sabang	6 031	29 827	31 450	3 180	784
Langsa	48	14	36	-	-
Lhokseumawe	132	153	42	2	-
Subulussalam	11	3	18	70	-
<b>Aceh</b>	<b>75 758</b>	<b>106 281</b>	<b>107 037</b>	<b>29 199</b>	<b>1 748</b>

Catatan/Note: ...

Sumber/Source: Dinas Kebudayaan dan Pariwisata Aceh/Culture and Tourist Service of Aceh

**Tabel**  
**Table** 8.4

**Jumlah Tamu Nusantara yang Datang ke Provinsi Aceh  
(Orang), 2017-2021**  
**Total of Domestic Guest in Aceh Province, 2017-2021**

<b>Kabupaten/Kota Regency/Municipality</b>	<b>2017</b>	<b>2018</b>	<b>2019</b>	<b>2020</b>	<b>2021</b>
(1)	(2)	(3)	(4)	(5)	(6)
Simelue	48 068	53 429	47 833	33 641	38 555
Aceh Singkil	42 046	80 328	95 309	141 859	167 580
Aceh Selatan	20 580	21 358	22 473	249 658	37 127
Aceh Tenggara	20 865	22 838	21 388	4 007	10 762
Aceh Timur	14 418	15 952	15 941	47 231	16 217
Aceh Tengah	38 669	71 762	52 946	20 790	47 517
Aceh Barat	37 849	36 853	52 265	42 107	30 878
Aceh Besar	574 079	527 207	500 476	239 909	83 366
Pidie	18 619	18 075	16 493	16 151	30 621
Bireuen	19 724	28 941	66 178	10 484	20 488
Aceh Utara	124 565	184 486	173 469	236 719	435 526
Aceh Barat Daya	18 095	15 135	14 544	100 098	11 448
Gayo Lues	6 945	11 384	17 383	13 973	11 725
Aceh Tamiang	7 723	7 860	10 250	11 876	15 615
Nagan Raya	5 151	1 886	1 327	5 822	1 425
Aceh Jaya	5 770	15 985	23 850	165 380	6 468
Bener Meriah	147 527	62 526	70 928	31 142	51 219
Pidie Jaya	2 035	1 826	2 127	105 237	18 784
Banda Aceh	272 194	372 503	482 322	189 015	251 636
Sabang	736 275	709 506	589 244	121 265	77 235
Langsa	24 352	29 190	32 850	275 911	52 068
Lhokseumawe	60 006	60 366	140 751	49 333	28 648
Subulussalam	43 070	42 572	79 532	14 615	13 330
<b>Aceh</b>	<b>2 288 625</b>	<b>2 391 968</b>	<b>2 529 879</b>	<b>1 950 723</b>	<b>1 419 683</b>

Catatan/Note: ...

Sumber/Source: Dinas Kebudayaan dan Pariwisata Aceh/Culture and Tourist Service of Aceh



**Tabel**  
**Table** 8.5

**Rata-rata Lama Menginap Tamu Asing dan Tamu Domestik di Hotel Bintang Menurut Bulan (hari) di Aceh, 2021**  
***Length Average of Stay of Foreign and Domestic Guests at Classified Hotel by Month in Aceh, 2021***

<b>Bulan</b> <b>Month</b>	<b>Tamu Asing</b> <b>Foreign Guests</b>	<b>Tamu Domestik</b> <b>Domestic Guests</b>
(1)	(2)	(3)
Januari <i>January</i>	-	2,07
Februari <i>February</i>	-	1,58
Maret <i>March</i>	-	2
April <i>April</i>	-	2,05
Mei <i>May</i>	-	2,05
Juni <i>June</i>	-	1,59
Juli <i>July</i>	-	1,85
Agustus <i>August</i>	-	1,71
September <i>September</i>	-	1,7
Oktober <i>October</i>	4	1,65
November <i>November</i>	-	1,65
Desember <i>December</i>	2	1,67

Catatan/Note: ...

Sumber/Source: BPS, Survei Hotel Bulanan (VHTS) / BPS-Statistics Indonesia, Hotels Survey

**Tabel**  
**Table 8.6**

**Rata-rata Lama Menginap Tamu Asing dan Tamu Domestik di Hotel NonBintang Menurut Bulan (hari) di Aceh, 2021**  
***Length Average of Stay of Foreign and Domestic Guests at Non-Classified Hotel by Month in Aceh, 2021***

Bulan Month	Tamu Asing Foreign Guests	Tamu Domestik Domestic Guests
(1)	(2)	(3)
Januari January	-	1,49
Februari February	-	1,48
Maret March	-	1,39
April April	-	1,47
Mei May	-	1,47
Juni June	-	1,8
Juli July	-	1,29
Agustus August	-	1,57
September September	-	1,39
Oktober October	-	1,46
November November	-	1,46
Desember December	2,9	1,37

Catatan/Note: ...

Sumber/Source: BPS, Survei Hotel Bulanan (VHTS) / BPS-Statistics Indonesia, Hotels Survey

**Tabel**  
**Table 8.7**

**Persentase Tingkat Penghunian Kamar Hotel dan Akomodasi Lainnya Menurut Jenis Hotel dan Bulan di Aceh, 2021**  
**Occupancy Rate of Hotel and Other Accommodation Room by Hotel Type and Month in Aceh, 2021**

<b>Bulan Month</b>	<b>Hotel Berbintang Classified Hotel</b>	<b>Hotel Nonbintang Non-Classified Hotel</b>
(1)	(2)	(3)
Januari <i>January</i>	20,13	18,12
Februari <i>February</i>	16,22	17,6
Maret <i>March</i>	33,42	25,65
April <i>April</i>	26,45	18,01
Mei <i>May</i>	26,45	18,01
Juni <i>June</i>	13,73	15,57
Juli <i>July</i>	28,09	21,44
Agustus <i>August</i>	25,41	21,24
September <i>September</i>	28,35	23,77
Oktober <i>October</i>	38,26	23,56
November <i>November</i>	42,99	28,09
Desember <i>December</i>	38,63	24,86

Catatan/Note: ...

Sumber/Source: BPS, Survei Hotel Bulanan (VHTS) / BPS-Statistics Indonesia, Hotels Survey




## Jumlah Kendaraan menurut Jenis di Aceh 2021

*Number of Vehicles by type in Aceh Province, 2021*



**Alat Berat**  
*Heavy Vehicle*  
**1 718**



**Motor**  
*Motor cycle*  
**2 096 710**



**Truk**  
*Truck*  
**67 181**



**Sedan**  
*Sedan*  
**36 577**



**Minibus**  
*Mini bus*  
**147 525**



**PENJELASAN TEKNIS**

**TECHNICAL NOTES**

- |  |  |
|--|--|
| <p>1. Kendaraan bermotor adalah setiap kendaraan yang digerakkan oleh peralatan teknik yang ada pada kendaraan tersebut, biasanya digunakan untuk angkutan orang atau barang di atas jalan raya selain kendaraan yang berjalan di atas rel. Kendaraan bermotor yang dicatat adalah semua jenis kendaraan kecuali kendaraan bermotor TNI/Polri dan Korps Diplomatik</p> | <p>1. <i>Motor vehicle is any kind of vehicle motorized by machine set up in those vehicle, they are usually used for transporting peoples or goods on roads except vehicles moving along a railway lines. The data cover all kinds of motor vehicles except those belong to Indonesia Army Force, Indonesian State Police, and Diplomatic Corps</i></p> |
| <p>2. Mobil penumpang adalah setiap kendaraan bermotor yang dilengkapi dengan tempat duduk untuk sebanyak-banyaknya delapan orang, tidak termasuk tempat duduk untuk pengemudi, baik dilengkapi atau tidak dilengkapi bagasi.</p>  | <p>2. <i>Passenger cars are any motor vehicles wiht no more than eight seats, excluding seat for driver, it can be wiht or without hoot</i></p>  |
| <p>3. Mobil bis adalah setiap kendaraan bermotor yang dilengkapi dengan tempat duduk untuk lebih dari delapan orang, tidak termasuk tempat duduk untuk pengemudi, baik dilengkapi atau tidak dilengkapi bagasi.</p>  | <p>3. <i>Buses are large passenger cars having seats for more than eight passengers, excluding seat for driver, it can be with or without hoot.</i></p>  |
| <p>4. Mobil truk adalah setiap kendaraan bermotor yang digunakan untuk angkutan barang, selain mobil penumpang, mobil bis, dan kendaraan bermotor roda dua.</p>  | <p>4. <i>Trucks are any motor vehicles used to transport goods excluding passenger cars, buses, and motorcycles.</i></p>   |
| <p>5. Data panjang jalan bersumber dari Dinas Bina Marga Provinsi yang dikumpulkan dari Kabupaten/Kota</p>   | <p>5. <i>Data on the length of roads taken from Bina Marga Office of Province which collected</i></p>  |

from regency/Municipality

6. Kunjungan kapal adalah yang datang di pelabuhan baik untuk berlabuh di perairan maupun bersandar di dermaga
  7. Gross Ton (GT) adalah volume ruangan kapal dalam  $m^3$ , kecuali terowongan, lubang poros baling-baling, tempat jangkar, dan alas ganda
  8. Kantor pos adalah tempat pemberi pelayanan komunikasi tertulis dan atau surat elektronik, layanan paket, layanan logistik, layanan transaksi keuangan, dan layanan keagenan pos untuk kepentingan umum. Rumah pos berfungsi sama seperti kantor pos dan kantor pos pembantu, bedanya rumah pos biasanya terletak di daerah terpencil.
6. *Ship call is a ship arriving at a port either for mooring or berthing*
  7. *Gross Ton (GT) is total volume of all room in a ship ( $m^3$ ), excluding the volume of tunnel, the axle of propellers, the anchor, and the chain locker*
  8. *Post Office is a service provider facility of communication and or electronic mail, parcel service, logistics services, and postal services to the public. Postal house has the same function as the post office and subsidiary of post office, the difference is that postal house is usually located in remote areas.*



### 9.1 TRANSPORTASI

Lalu Lintas penerbangan di Bandara Sultan Iskandar Muda dibedakan atas penerbangan dalam negeri dan luar negeri. Lalu lintas penerbangan dalam negeri pada tahun 2021 tercatat sebanyak 1.998 pesawat berangkat dan 1.987 pesawat datang. Sedangkan jumlah penerbangan luar negeri yang datang dan berangkat tercatat masing-masing 42 dan 35 penerbangan.

Puncak penerbangan terjadi pada bulan Juni yaitu sebanyak 17.714 penumpang datang dan 19.571 penumpang berangkat dari Bandara Sultan Iskandar Muda.

### 9.1 TRANSPORTATION

*Air traffic in Sultan Iskandar Muda airport comprises domestic and international flight in 2021, it was recorded that 1,998 aircraft departed and 1,987 units arrived. Meanwhile, number of foreign flights with arrival and departures were recorded 42 and 35 flights respectively.*

*Peak season in flight occurred in January as many as 17,714 passengers arriving and 19,571 passengers departing from Sultan Iskandar Muda Airport.*

## 9.1 TRANSPORTASI TRANSPORTATION

**Tabel 9.1.1 Panjang Jalan Menurut Kabupaten/Kota dan Tingkat Kewenangan Pemerintahan (km) di Provinsi Aceh, 2021**  
*Length of Roads by Regency/Municipality and Level of Government Authority (km) in Aceh Province, 2021*

Kabupaten/Kota Regency/Municipality	Negara <sup>2</sup> State <sup>2</sup>	Provinsi Province	Kabupaten/ Kota Regency/ Municipality	Jumlah Total
(1)	(2)	(3)	(4)	(5)
Simelue	65,18	222,06	480,43	767,67
Aceh Singkil	68,49	92,00	395,00	555,49
Aceh Selatan	167,58	76,67	981,37	1 225,62
Aceh Tenggara	72,12	51,79	1 129,68	1 253,59
Aceh Timur	107,00	107,30	1 549,41	1 763,71
Aceh Tengah	197,09	145,34	801,30	1 143,73
Aceh Barat	56,28	146,25	682,42	884,95
Aceh Besar	184,60	171,06	1 279,44	1 635,10
Pidie	144,17	123,54	1 015,00	1 282,71
Bireuen	104,86	5,29	1 207,67	1 317,82
Aceh Utara	77,12	75,83	2 032,80	2 185,75
Aceh Barat Daya	64,28	30,91	748,67	843,86
Gayo Lues	123,63	151,57	839,97	1 115,17
Aceh Tamiang	42,41	43,52	967,60	1 053,53
Nagan Raya	179,92	47,62	924,42	1 151,96
Aceh Jaya	134,42	25,03	551,24	710,69
Bener Meriah	56,92	118,04	1 309,39	1 484,35
Pidie Jaya	37,78	23,44	520,84	582,06
Banda Aceh	34,17	22,61	707,34	764,12
Sabang	51,55	5,94	144,75	202,24
Langsa	28,75	20,59	611,37	660,71
Lhokseumawe	40,45	2,80	412,47	455,72
Subulussalam	63,30	72,52	473,68	609,50
<b>Aceh</b>	<b>2 102,07</b>	<b>1 781,72</b>	<b>19 766,26</b>	<b>23 650,05</b>

Catatan/Note: ...

Sumber/Source: Dinas Pekerjaan Umum dan Penataan Ruang Aceh/ Regional Office of Public Works and Spatial Planning of Aceh

**Tabel 9.1.2** Jumlah Kendaraan Bermotor Menurut Kabupaten/Kota dan Jenis Kendaraan di Provinsi Aceh (unit), 2021  
**Number of Registered Motor Vehicles by Regency/ Municipality and Type of Motor Vehicles in Aceh Province (units), 2021**

Kabupaten/Kota Regency/Municipality	Sedan dan Jeep	Minibus dan Microbus	Bus, Pick Up, dan Truck	Alat Berat dan Ransus	Sepeda Motor Motorcycles	Jumlah Total
(1)	(2)	(3)	(4)	(5)		(6)
Simelue	72	736	364	44	16 235	17 451
Aceh Singkil	289	2 110	1 931	57	44 276	48 663
Aceh Selatan	654	4 595	1 947	43	70 152	77 391
Aceh Tenggara	322	2 074	1 251	43	36 192	39 882
Aceh Timur	766	3 160	3 588	61	149 900	157 475
Aceh Tengah	1 304	6 924	3 625	47	70 788	82 688
Aceh Barat	1 994	7 159	4 255	71	116 804	130 283
Aceh Besar	4 435	18 191	7 443	98	189 927	220 094
Pidie	1 944	8 463	4 876	80	161 149	176 512
Bireuen	2 504	9 582	8 714	68	177 860	198 728
Aceh Utara	2 042	7 697	6 250	84	209 429	225 502
Aceh Barat Daya	495	3 021	1 662	21	46 634	51 833
Gayo Lues	217	1 433	590	35	14 834	17 109
Aceh Tamiang	589	2 397	2 394	90	120 847	126 317
Nagan Raya	1 105	4 876	2 695	47	83 912	92 635
Aceh Jaya	359	1 930	824	41	34 332	37 486
Bener Meriah	807	4 190	2 353	43	44 010	51 403
Pidie Jaya	430	2 320	1 178	22	43 890	47 840
Banda Aceh	11 895	40 211	2 587	538	227 040	282 271
Sabang	314	1 019	402	36	2 145	3 916
Langsa	1 169	4 150	2 646	52	97 852	105 869
Lhokseumawe	2 742	10 274	4 851	83	117 122	135 072
Subulussalam	129	1 013	755	14	21 380	23 291
<b>Aceh</b>	<b>36 577</b>	<b>147 525</b>	<b>67 181</b>	<b>1 718</b>	<b>2 096 710</b>	<b>2 349 711</b>

Catatan/Note: ...

Sumber/Source: Badan Pengelolaan Keuangan Aceh / Aceh Treasure and Financial Management Service

**Tabel**  
**Table** 9.1.3

**Panjang Jalan Provinsi Menurut Kabupaten/Kota dan Jenis Permukaan Jalan (km) di Provinsi Aceh, 2021**  
**Province Length of Road by Regency/Municipality and Type of Road Surface (km) in Aceh Province, 2021**

Kabupaten/Kota Regency/Municipality	Jenis Permukaan Jalan/Type of Road Surface			Jumlah Total
	Aspal Paved	Kerikil Gravel	Tanah Land	
(1)	(2)	(3)	(4)	(5)
Simelue	155,86	29,90	36,30	222,06
Aceh Singkil	56,49	13,91	21,60	92,00
Aceh Selatan	51,25	19,00	6,42	76,67
Aceh Tenggara	23,50	0,00	28,29	51,79
Aceh Timur	92,40	0,00	14,90	107,30
Aceh Tengah	145,34	0,00	0,00	145,34
Aceh Barat	146,25	0,00	0,00	146,25
Aceh Besar	158,05	0,00	13,01	171,06
Pidie	121,24	2,30	0,00	123,54
Bireuen	5,29	0,00	0,00	5,29
Aceh Utara	73,27	2,56	0,00	75,83
Aceh Barat Daya	26,31	4,60	0,00	30,91
Gayo Lues	151,57	0,00	0,00	151,57
Aceh Tamiang	43,22	0,00	0,30	43,52
Nagan Raya	47,62	0,00	0,00	47,62
Aceh Jaya	16,70	0,00	8,33	25,03
Bener Meriah	100,56	17,48	0,00	118,04
Pidie Jaya	22,64	0,00	0,80	23,44
Banda Aceh	22,61	0,00	0,00	22,61
Sabang	5,94	0,00	0,00	5,94
Langsa	2,59	0,00	18,00	20,59
Lhokseumawe	2,80	0,00	0,00	2,80
Subulussalam	40,43	0,00	29,60	72,52
<b>Aceh</b>	<b>1 511,93</b>	<b>97,11</b>	<b>177,55</b>	<b>1 781,72</b>

Catatan/Note: ...

Sumber/Source: Dinas Pekerjaan Umum dan Penataan Ruang Aceh/ Regional Office of Public Works and Spatial Planning of Aceh

**Tabel 9.1.4** Panjang Jalan Provinsi Menurut Kabupaten/Kota dan Kondisi Jalan (km) di Provinsi Aceh, 2021  
**Province Length of Road by Regency/Municipality and Road Conditions in Aceh Province, 2021**

Kabupaten/Kota Regency/Municipality	Jenis Permukaan Jalan/Type of Road Surface				Jumlah Total
	Baik Good	Sedang Average	Rusak Damaged	Belum Tembus Badly	
(1)	(2)	(3)	(4)	(5)	(6)
Simelue	129,36	10,00	82,70	0,00	222,06
Aceh Singkil	44,19	9,60	38,21	0,00	92,00
Aceh Selatan	36,39	10,70	29,58	0,00	76,67
Aceh Tenggara	14,80	5,50	18,70	12,79	51,79
Aceh Timur	49,40	6,70	51,20	0,00	107,30
Aceh Tengah	118,38	20,66	6,30	0,00	145,34
Aceh Barat	105,65	24,30	16,30	0,00	146,25
Aceh Besar	116,87	32,79	12,79	8,61	171,06
Pidie	77,27	30,64	15,63	0,00	123,54
Bireuen	4,24	1,05	0,00	0,00	5,29
Aceh Utara	56,37	12,10	7,36	0,00	75,83
Aceh Barat Daya	21,80	3,61	5,50	0,00	30,91
Gayo Lues	127,27	7,30	17,00	0,00	151,57
Aceh Tamiang	38,40	1,40	3,72	0,00	43,52
Nagan Raya	39,72	4,70	3,20	0,00	47,62
Aceh Jaya	15,50	1,20	8,33	0,00	25,03
Bener Meriah	78,79	16,05	23,20	0,00	118,04
Pidie Jaya	21,34	0,90	1,20	0,00	23,44
Banda Aceh	15,09	6,62	0,90	0,00	22,61
Sabang	5,94	0,00	0,00	0,00	5,94
Langsa	2,59	0,00	0,00	18,00	20,59
Lhokseumawe	2,80	0,00	0,00	0,00	2,80
Subulussalam	33,35	2,60	19,28	17,29	72,52
<b>Aceh</b>	<b>1 155,51</b>	<b>208,42</b>	<b>361,10</b>	<b>56,69</b>	<b>1 781,72</b>

Catatan/Note: ...

Sumber/Source: Dinas Pekerjaan Umum dan Penataan Ruang Aceh/ Regional Office of Public Works and Spatial Planning of Aceh

**Tabel**  
**Table** 9.1.5

**Kapasitas Angkut dan Jumlah yang Diangkut Melalui  
Bandar Udara Sultan Iskandar Muda, 2006-2020**  
*Capacity To Carry And To Carry Away At Sultan Iskandar  
Muda Airport, 2006-2020*

Tahun Year	Kapasitas Angkut Capacity to Carry	Jumlah yang Diangkut To Carry Away	Persentase Percentage
(1)	(2)	(3)	(4)
2006	329 307	263 553	80,03
2007	349 303	278 023	79,59
2008	272 659	267 722	98,19
2009	307 782	293 224	95,27
2010	333 720	319 059	95,61
2011	336 117	332 270	98,84
2012	312 477	316 996	55,28
2013	184 997	195 620	36,44
2014	407 408	371 881	58,15
2015	851 180	747 455	87,81
2016	1 248 300	972 530	77,90
2017	1 518 336	1 198 274	78,90
2018	1 635 696	1 271 422	77,73
2019	1 442 539	1 010 785	70,07
2020	330 474	191 630	57,99

Catatan/Note: ...

Sumber/Source: Dinas Perhubungan Aceh / *Transportation service of Aceh*

**Tabel 9.1.6** Arus Lalu Lintas dan Angkutan Penyeberangan yang Dicatat pada Pelabuhan Balohan-Ulee Lheue, 2021  
**Number of Registered Motor Vehicles by Regency/ Municipality and Type of Motor Vehicles (units) in Aceh, 2021**

Bulan Month	Frekuensi Kapal Vessel Frequency		Berangkat Departure	
	Berangkat Departure	Tiba Arrival	Penumpang Passenger	Barang Freight (Ton)
(1)	(2)	(3)	(4)	(5)
Januari January	213	212	34 811	722
Februari February	221	221	27 347	428
Maret March	201	201	28 997	488
April April	148	147	21 746	275
Mei May	182	226	31 750	123
Juni June	166	167	31 085	274
Juli July	162	163	27 886	188
Agustus August	175	174	23 641	347
September September	180	180	25 166	283
Oktober October	185	186	26 184	238
November November	203	199	29 147	308
Desember December	135	137	15 851	-
<b>Jumlah Total</b>	<b>2 171</b>	<b>2 213</b>	<b>323 611</b>	<b>3 674</b>

Lanjutan Tabel/*Continued Table 9.1.6*

Bulan <i>Month</i>	Tiba <i>Arrival</i>		Kendaraan <i>Ride</i>	
	Penumpang <i>Passenger</i>	Barang <i>Freight</i> (Ton)	Berangkat <i>Departure</i>	Tiba <i>Arrival</i>
(1)	(2)	(3)	(4)	(5)
Januari <i>January</i>	33 107	1 545	7 798	7 152
Februari <i>February</i>	27 209	1 731	6 417	5 964
Maret <i>March</i>	28 652	2 325	6 344	6 225
April <i>April</i>	21 302	2 166	5 024	4 950
Mei <i>May</i>	31 928	1 235	8 102	8 493
Juni <i>June</i>	31 108	2 190	6 619	6 686
Juli <i>July</i>	26 564	2 370	6 379	6 315
Agustus <i>August</i>	22 949	5 713	5 885	5 880
September <i>September</i>	24 789	6 106	5 965	5 664
Oktober <i>October</i>	27 161	5 021	5 580	5 577
November <i>November</i>	29 622	4 309	6 129	6 026
Desember <i>December</i>	15 886	-	-	-
<b>Jumlah <i>Total</i></b>	320 277	34 711	70 242	68 932

Catatan/*Note*: ...Sumber/*Source*: Dinas Perhubungan Aceh / *Transportation service of Aceh*



**Tabel 9.1.7** Jumlah Pesawat dan Penumpang yang Datang dan Berangkat Per Bulan Melalui Bandar Udara Sultan Iskandar Muda, 2021  
**Number Of Aircraft And Passengers Arrived And Departured At Sultan Iskandar Muda Airport, 2021**

Bulan Month	Jenis Penerbangan Kind of Flight	Pesawat Aircraft		Penumpang Passenger	
		Datang Arrived	Berangkat Departure	Datang Arrived	Berangkat Departure
(1)	(2)	(3)	(4)	(5)	(6)
Januari January	Domestik	180	179	12.545	12.936
	Internasional	0	1	0	0
Februari February	Domestik	175	175	11.024	11.659
	Internasional	4	5	0	0
Maret March	Domestik	204	206	15.500	16.656
	Internasional	5	4	0	0
April April	Domestik	188	188	15.486	16.984
	Internasional	4	3	0	0
Mei May	Domestik	155	148	14.084	13.970
	Internasional	3	10	0	0
Juni June	Domestik	188	191	17.714	19.571
	Internasional	4	4	0	0
Juli July	Domestik	119	117	6.608	5.989
	Internasional	1	2	0	0
Agustus August	Domestik	98	98	6.328	6.710
	Internasional	0	0	0	0
September September	Domestik	91	93	9.007	10.626
	Internasional	1	0	0	0
Oktober October	Domestik	145	141	13.350	13.970
	Internasional	1	4	0	0
November November	Domestik	218	228	16.003	16.007
	Internasional	10	0	0	0
Desember December	Domestik	226	234	16.802	16.288
	Internasional	9	2	0	0
<b>Jumlah Total</b>	<b>Domestik</b>	<b>1 987</b>	<b>1 998</b>	<b>154 451</b>	<b>161 366</b>
	<b>Internasional</b>	<b>42</b>	<b>35</b>	<b>0</b>	<b>0</b>

Catatan/Note: ...

Sumber/Source: Bandara Internasional Sultan Iskandar Muda / Sultan Iskandar Muda International Airport

**Tabel 9.1.8**  
**Table**

**Jumlah Barang yang Dibongkar dan Dimuat Per Bulan Melalui Terminal Domestik di Bandar Udara Sultan Iskandar Muda (Kg), 2021**  
**Number of Freight Unload and Load per Month at Domestic Terminal of Sultan Iskandar Muda Airport (Kg), 2021**

Bulan Month	Bagasi Baggage		Barang Freight		Pos Mail	
	Bongkar Unload	Muat Load	Bongkar Unload	Muat Load	Bongkar Unload	Muat Load
(1)	(2)	(3)	(4)	(5)	(6)	(7)
Januari January	107 312	103 091	583 853	83 193	52	0
Februari February	79 445	78 938	527 287	76 869	0	0
Maret March	110 248	108 850	601 089	87 987	0	0
April April	95 107	111 045	94 250	702 081	3	0
Mei May	88 896	89 161	575 284	81 361	0	0
Juni June	125 093	108 352	79 173	577 713	0	0
Juli July	42 097	50 985	74 483	528 657	2	1
Agustus August	59 173	55 916	73 377	393 579	0	0
September September	94 210	72 288	82 814	454 071	0	0
Oktober October	113 096	117 062	82 444	442 970	0	0
November November	123 155	128 464	68 791	331 993	0	0
Desember December	115 363	125 391	71 633	345 676	2	9
<b>Jumlah Total</b>	<b>1 153 195</b>	<b>1 149 543</b>	<b>2 914 478</b>	<b>4 106 150</b>	<b>59</b>	<b>10</b>

Catatan/Note: ...

Sumber/Source: Bandara Internasional Sultan Iskandar Muda / Sultan Iskandar Muda International Airport

**Tabel 9.1.9** Jumlah Barang yang Dibongkar dan Dimuat Per Bulan Melalui Terminal Internasional di Bandar Udara Sultan Iskandar Muda (Kg), 2021  
**Number of Freight Unload and Load per Month at International Terminal of Sultan Iskandar Muda Airport (Kg), 2021**

Bulan Month	Bagasi Baggage		Barang Freight		Pos Mail	
	Bongkar Unload	Muat Load	Bongkar Unload	Muat Load	Bongkar Unload	Muat Load
(1)	(2)	(3)	(4)	(5)	(6)	(7)
Januari January	0	0	0	0	0	0
Februari February	0	0	0	0	0	0
Maret March	0	0	0	0	0	0
April April	0	0	0	0	0	0
Mei May	0	0	0	0	0	0
Juni June	37 285	0	0	387	0	0
Juli July	0	0	0	0	0	0
Agustus August	0	0	0	0	0	0
September September	0	0	0	0	0	0
Oktober October	0	0	0	0	0	0
November November	0	0	0	0	0	0
Desember December	0	0	0	0	0	0
<b>Jumlah Total</b>	<b>37 285</b>	<b>0</b>	<b>0</b>	<b>387</b>	<b>0</b>	<b>0</b>

Catatan/Note: ...

Sumber/Source: Bandara Internasional Sultan Iskandar Muda / Sultan Iskandar Muda International Airport

## 9.2 KOMUNIKASI COMMUNICATION

**Tabel 9.2.1** Banyaknya Desa/Kelurahan menurut Kabupaten/Kota dan Penerimaan Sinyal Internet Telepon Seluler di Provinsi Aceh, 2021  
*Number of Villages/Kelurahan by Regency/Municipality and Cellular Phone Internet Signal Reception in Aceh Province, 2021*

Kabupaten/Kota Regency/Municipality	4G/LTE	3G/H/H+ / EVDO	2,5G/E/ GPRS	Tidak ada None
(1)	(2)	(3)	(4)	(5)
Simelue	102	17	11	1
Aceh Singkil	89	24	5	–
Aceh Selatan	187	60	5	1
Aceh Tenggara	313	49	5	2
Aceh Timur	349	125	23	5
Aceh Tengah	214	70	3	–
Aceh Barat	213	87	19	–
Aceh Besar	527	60	15	–
Pidie	678	49	1	–
Bireuen	487	109	10	3
Aceh Utara	528	293	27	4
Aceh Barat Daya	149	3	–	–
Gayo Lues	111	13	12	3
Aceh Tamiang	177	32	4	–
Nagan Raya	186	24	8	3
Aceh Jaya	117	32	14	6
Bener Meriah	144	76	3	3
Pidie Jaya	165	49	7	1
Banda Aceh	90	–	–	–
Sabang	15	3	–	–
Langsa	63	1	1	–
Lhokseumawe	65	3	–	–
Subulussalam	55	23	3	–
<b>Aceh</b>	<b>5 024</b>	<b>1 202</b>	<b>176</b>	<b>32</b>

Catatan/Note: ...

Sumber/Source: BPS, Pendataan Potensi Desa/ BPS-Statistics Indonesia, Village Potential Data Collection

<https://aceh.bps.go.id>

# HARGA-HARGA PRICES

10



## Nilai Penyaluran Kredit UKM paling Besar di Aceh Tahun 2021

*The Largest Value of Small Micro Credit  
Distribution in Aceh, 2021*



**Perdagangan**  
*Trade*  
**Rp 5 141,25 Milyar**



**Lain-lain**  
*Others*  
**Rp 2 104,73 Milyar**



**Industri Pengolahan**  
*Agriculture*  
**Rp 831,15 Milyar**



**ULASAN INFLASI/DEFLASI 2021**

Inflasi tertinggi terjadi pada bulan November 2021 yang mencapai 0,80 persen. Sedangkan pada bulan Februari terjadi deflasi tertinggi sebesar -0,65 persen. Inflasi tertinggi pada Mei 2021 secara dominan disumbang oleh Kelompok Bahan Makanan sebesar 1,62 persen dan Kelompok Transportasi sebesar 1,53 persen. Sedangkan deflasi tertinggi pada Februari 2021 secara dominan disumbang oleh Kelompok Perawatan Pribadi dan Jasa Lainnya (-0,79 Persen) serta Kelompok Bahan Makanan (-0,65 persen).

**DESCRIPTION INFLATION/  
DEFLATION IN 2021**

*The highest inflation occurred in November 2021, which reached 0.80 percent. Whereas in February is the highest deflation by -0.65 percent. The highest inflation in May 2021 was predominantly contributed by Group of Foodstuffs of 1.62 percent and by Group of Transportation 1.53 percent. Meanwhile, the highest deflation in February 2021 was predominantly contributed by Group of Personal Care and Other Service (-0.79 percent) and Group of Foodstuffs (-0.65 percent).*

<https://aceh.dukcapil.go.id>



**Tabel**  
**Table** 10.1**Indeks Harga Konsumen per Bulan Menurut Kelompok Pengeluaran (2018=100) di Provinsi Aceh, 2021**  
**Consumer Price Index per Month by Expenditure Group (2018=100) in Aceh Province, 2021**

Bulan Month	Makanan, Minuman dan Tembakau Food, Beverages and Tobacco	Pakaian dan Alas Kaki Clothing and Footwear	Perumahan, Air, Listrik dan Bahan Bakar Rumah Tangga Housing, Water, Electricity and Household Fuels	Perleng- kapan, Peralatan dan Pemeliha- raan Rutin Household Equipment, Tools and Routine Maintenance	Kesehatan Health	Transportasi Transporta- tion
(1)	(2)	(3)	(4)	(5)	(6)	(7)
Januari	112,58	106,71	101,85	103,42	111,91	104,41
Februari	110,11	107,06	102,16	103,10	112,61	104,45
Maret	108,99	107,11	102,12	103,12	112,80	104,32
April	110,50	107,07	102,20	103,71	113,01	104,38
Mei	110,95	107,03	102,24	103,92	113,17	104,75
Juni	110,33	107,19	102,28	104,28	113,28	105,21
Juli	109,86	107,57	102,36	104,53	113,27	105,26
Agustus	110,18	107,43	102,50	104,54	113,35	105,29
September	108,90	107,50	102,91	104,88	113,42	105,83
Oktober	110,21	107,44	103,01	105,05	113,38	106,23
November	112,00	107,49	103,31	105,35	113,45	107,86
Desember	113,63	107,59	103,52	105,58	113,45	109,43

Lanjutan Tabel/*Continued Table* 10.1

Bulan <i>Month</i>	Informasi, Komunikasi, dan Jasa Keuangan <i>Information, Communication and Financial Services</i>	Rekreasi, Olah Raga dan Budaya <i>Recreation, Sports and Culture</i>	Pendidikan <i>Education</i>	Penyediaan Makanan dan Minuman/ Restoran <i>Provision of Food and Beverage/ Restaurant</i>	Perawatan Pribadi dan Jasa Lainnya <i>Personal Care and Other Services</i>	Umum <i>General</i>
(1)	(8)	(9)	(10)	(11)	(12)	(13)
Januari	99,89	109,18	104,71	107,82	112,95	107,38
Februari	100,07	109,21	104,84	107,83	112,06	106,68
Maret	100,07	109,23	104,84	107,83	111,50	106,29
April	100,15	109,24	104,84	107,83	111,88	106,83
Mei	100,14	109,21	104,84	107,93	112,91	107,10
Juni	100,14	109,31	104,84	107,93	113,38	107,04
Juli	100,20	109,40	105,12	107,98	113,07	106,96
Agustus	100,20	109,40	105,25	107,99	112,66	107,05
September	100,21	109,50	105,25	108,00	112,66	106,84
Oktober	100,34	109,60	105,25	108,02	112,49	107,30
November	100,37	109,60	105,25	108,02	113,22	108,16
Desember	100,28	109,58	105,41	108,18	113,48	108,93

Catatan/Note: ...

Sumber/Source: BPS, Survei Harga Konsumen/BPS-Statistics Indonesia, Consumer Price Survey

**Tabel**  
**Table** 10.2

**Laju Inflasi Harga Konsumen per Bulan Menurut  
Kelompok Pengeluaran (2018=100) di Provinsi Aceh,  
2021**  
*Consumer Price Inflation Rate per Month per Month by  
Expenditure Group (2018=100) in Aceh Province, 2021*

Bulan Month	Makanan, Minuman dan Tembakau Food, Beverages and Tobacco	Pakaian dan Alas Kaki Clothing and Footwear	Perumahan, Air, Listrik dan Bahan Bakar Rumah Tangga Housing, Water, Electricity and Household Fuels	Perleng- kapan, Peralatan dan Pemeliha- raan Rutin Household Equipment, Tools and Routine Maintenance	Kesehatan Health	Transportasi Transporta- tion
(1)	(2)	(3)	(4)	(5)	(6)	(7)
Januari	0,79	0,17	0,46	0,00	0,36	0,51
Februari	-0,65	0,64	0,13	0,00	-0,40	0,00
Maret	-0,37	0,01	0,26	0,00	0,23	0,06
April	0,51	0,32	0,12	0,02	0,33	0,00
Mei	0,25	0,23	0,00	0,00	0,08	0,00
Juni	-0,06	0,04	0,03	0,00	0,51	0,00
Juli	-0,43	0,35	0,08	0,25	-0,01	0,05
Agustus	0,29	-0,13	0,14	0,00	0,07	0,03
September	-1,16	0,07	0,40	0,33	0,06	0,51
Oktober	1,20	-0,06	0,10	0,16	-0,04	0,38
November	1,62	0,05	0,29	0,29	0,06	1,53
Desember	1,46	0,09	0,20	0,22	0,00	1,46

Lanjutan Tabel/*Continued Table* 10.2

Bulan Month	Informasi, Komunikasi, dan Jasa Keuangan <i>Information, Communication and Financial Services</i>	Rekreasi, Olah Raga dan Budaya <i>Recreation, Sports and Culture</i>	Pendidikan <i>Education</i>	Penyediaan Makanan dan Minuman/ Restoran/ <i>Provision of Food and Beverage/ Restaurant</i>	Perawatan Pribadi dan Jasa Lainnya <i>Personal Care and Other Services</i>	Umum <i>General</i>
(1)	(8)	(9)	(10)	(11)	(12)	(13)
Januari	0,00	0,00	0,07	0,52	0,44	0,79
Februari	0,00	0,00	0,12	0,01	-0,79	-0,65
Maret	0,00	0,00	0,00	0,00	-0,50	-0,37
April	0,00	0,00	0,00	0,00	0,34	0,51
Mei	0,00	0,00	0,00	0,09	0,92	0,25
Juni	0,00	0,00	0,00	0,00	0,42	-0,06
Juli	0,06	0,08	0,27	0,05	-0,27	-0,07
Agustus	0,00	0,00	0,12	0,01	-0,36	0,08
September	0,01	0,09	0,00	0,01	0,00	-0,20
Oktober	0,13	0,09	0,00	0,02	-0,15	0,43
November	0,03	0,00	0,00	0,00	0,65	0,80
Desember	-0,09	-0,02	0,15	0,15	0,23	0,71

Catatan/Note: ...

Sumber/Source: BPS, Survei Harga Konsumen/BPS-Statistics Indonesia, Consumer Price Survey

**Tabel**  
**Table** 10.3**Indeks Harga yang Diterima Petani (IT) Subsektor  
Tanaman Pangan (2018=100), 2020 – 2021**  
**Index of Prices Received by Farmers (IT) Subsector Food  
Crops (2018=100), 2020 – 2021**

Bulan Month	2020			2021		
	Padi Paddy	Palawija Other Crops	Sub- Sektor Tanaman Pangan Subsector Food crops	Padi Paddy	Palawija Other Crops	Sub- Sektor Tanaman Pangan Subsector Food crops
(1)	(2)	(3)	(4)	(5)	(6)	(7)
Januari	102,67	117,72	104,07	104,46	125,82	106,44
Februari	101,91	119,63	103,56	103,65	126,96	105,81
Maret	100,19	119,59	101,99	101,97	127,95	104,38
April	102,2	122,73	104,2	99,55	128,51	102,24
Mei	102,7	122,05	104,5	101,83	112,46	110,64
Juni	103,78	123,71	105,63	98,27	127,21	100,95
Juli	102,96	122,45	104,77	98,42	129,21	101,27
Agustus	102,28	122,13	104,12	100,69	130,85	103,49
September	102,03	124,15	104,08	100,50	130,93	103,32
Oktober	102,15	122,12	104	100,54	131,41	103,41
November	102,25	123,31	104,2	100,67	132,11	103,58
Desember	102,77	124,32	104,77	100,93	131,39	103,76
<b>Rata-rata Average</b>	<b>102,32</b>	<b>121,99</b>	<b>104,16</b>	<b>100,96</b>	<b>127,90</b>	<b>104,11</b>

Catatan/Note: ...

Sumber/Source: Badan Pusat Statistik Aceh / BPS-Statistics of Aceh Province

**Tabel**  
**Table** 10.4

**Indeks Harga yang Dibayar Petani (IB) Subsektor  
Tanaman Pangan Menurut Kelompok Konsumsi  
Rumahtangga(2018=100), 2021**  
*Index Of Prices Paid By Farmers (IB) Subsector Food Crops  
By Household Consumption Group (2012=100), 2021*

Bulan Month	Kelompok Konsumsi Rumahtangga Group of Household Consumption					
	Makanan, Minuman dan Tembakau Food, Beverages and Tobacco	Pakaian dan Alas Kaki Clothing and Footwear	Perumahan, Air, Listrik dan Bahan Bakar Rumah Tangga Housing, Water, Electricity and Household Fuels	Perlengka- pan, Peralatan dan Pemeliha- raan Rutin Household Equipment, Tools and Routine Maintenance	Kesehatan Health	Transportasi Transporta- tion
(1)	(2)	(3)	(4)	(5)	(6)	(7)
Januari	109,43	108,21	102,06	107,85	107,51	104,88
Februari	108,91	108,25	102,16	108,05	107,51	104,81
Maret	107,96	108,25	102,14	108,06	107,51	104,82
April	108,72	108,84	102,17	108,19	107,72	104,91
Mei	107,42	109,74	102,05	107,68	107,63	105,66
Juni	106,62	109,40	102,19	108,35	107,81	104,97
Juli	107,50	109,61	102,19	108,35	107,88	105,05
Agustus	107,66	109,58	102,22	108,49	107,87	105,09
September	107,39	109,49	102,16	108,56	107,97	105,12
Oktober	107,65	109,47	102,26	108,49	108,18	105,24
November	109,05	109,59	102,41	108,82	108,24	105,25
Desember	109,33	109,68	102,44	108,89	108,29	105,31
<b>Rata-rata Average</b>	<b>108,14</b>	<b>109,18</b>	<b>102,20</b>	<b>108,32</b>	<b>107,84</b>	<b>105,09</b>

Lanjutan Tabel/Continued Table 10.4

Kelompok Konsumsi Rumahtangga Group of Household Consumption						
Bulan Month	Informasi, Komunikasi, dan Jasa Keuangan Information, Communication and Financial Services	Rekreasi, Olah Raga dan Budaya Recreation, Sports and Culture	Pendidikan Education	Penyediaan Makanan dan Minuman/ Restoran Provision of Food and Beverage/ Restaurant	Perawatan Pribadi dan Jasa Lainnya Personal Care and Other Services	Konsumsi Rumah Tangga Household consump- tion
(1)	(8)	(9)	(10)	(11)	(12)	(13)
Januari	104,78	106,46	99,98	107,33	111,04	108,15
Februari	104,78	106,60	99,98	107,33	110,69	107,83
Maret	104,78	106,60	99,98	107,33	110,31	107,25
April	104,85	106,60	99,98	107,37	110,53	107,77
Mei	105,22	101,30	100,07	107,82	113,12	107,21
Juni	104,89	106,81	99,98	107,59	111,03	106,63
Juli	104,91	106,94	99,98	107,59	111,41	107,19
Agustus	104,90	106,89	99,98	107,62	111,23	107,28
September	104,89	106,89	99,98	108,25	111,38	107,17
Oktober	105,10	106,36	99,98	108,25	111,34	107,34
November	105,15	106,36	99,98	108,25	112,63	108,25
Desember	105,17	106,36	99,98	108,28	112,76	108,44
<b>Rata-rata Average</b>	<b>104,95</b>	<b>106,18</b>	<b>99,99</b>	<b>107,75</b>	<b>111,45</b>	<b>107,54</b>

Lanjutan Tabel/Continued Table 10.4

Bulan Month	Kelompok Biaya Produksi dan Penambahan Barang Modal Group of production costs and the addition of capital goods						Kelompok Biaya Produksi dan Penambahan Barang Modal Group of production costs and the addition of capital goods
	Bibit Seed	Pupuk Fertili- zer	Sewa Lahan, Pajak & lainnya Hire of Land, Taxes & Others	Trans- portasi Transpor- tation	Penam- bahan Barang Modal Capital Formation	Upah Wages	
(1)	(14)	(15)	(16)	(17)	(18)	(19)	(20)
Januari	104,88	110,70	102,97	104,69	103,25	104,60	105,50
Februari	103,20	111,43	103,04	104,82	103,26	104,62	105,47
Maret	103,21	111,53	103,04	104,82	103,26	104,63	105,49
April	103,23	111,81	103,53	104,84	103,27	104,64	105,62
Mei	100,71	106,77	102,06	106,12	104,46	106,34	104,93
Juni	104,15	112,73	104,18	104,90	103,28	104,72	106,02
Juli	104,16	112,95	104,18	104,90	103,37	104,72	106,07
Agustus	104,18	113,54	104,59	105,18	103,43	104,88	106,33
September	104,19	114,07	104,59	105,24	103,43	104,88	106,44
Oktober	104,25	114,16	104,59	105,24	103,80	104,98	106,53
November	104,33	115,53	104,61	105,28	103,98	105,29	106,95
Desember	104,40	116,62	104,61	105,29	103,99	105,56	107,29
<b>Rata-rata Average</b>	<b>103,74</b>	<b>112,65</b>	<b>103,83</b>	<b>105,11</b>	<b>103,56</b>	<b>104,99</b>	<b>106,05</b>

Catatan/Note: ...

Sumber/Source: Badan Pusat Statistik Aceh / BPS-Statistics of Aceh Province



**Tabel**  
**Table** 10.5**Indeks Harga yang Diterima Petani (IT), Indeks Harga yang Dibayar Petani (IB), dan Nilai Tukar Petani (NTP) Subsektor Tanaman Pangan (2018=100), 2020 – 2021**  
**Index Of Prices Received By Farmers (IT), Index Of Prices Paid By Farmers (IB), And Farmers Terms Of Trade (NTP) Subsector Food Crops (2018=100), 2020 – 2021**

Bulan Month	2020			2021		
	IT	IB	NTP	IT	IB	NTP
(1)	(2)	(3)	(4)	(5)	(6)	(7)
Januari	104,07	104,24	99,83	106,44	107,55	98,96
Februari	103,56	104,82	98,80	105,81	107,30	98,61
Maret	101,99	105,18	96,96	104,38	106,86	97,68
April	104,20	104,61	99,60	102,24	107,29	95,29
Mei	104,50	104,99	99,53	110,64	106,48	103,91
Juni	105,63	104,75	100,84	100,95	106,50	94,79
Juli	104,77	105,02	99,76	101,27	106,94	94,70
Agustus	104,12	105,07	99,09	103,49	107,07	96,66
September	104,08	105,00	99,13	103,32	107,01	96,56
Oktober	104,00	105,68	98,41	103,41	107,16	96,50
November	104,20	105,63	98,65	103,58	107,96	95,94
Desember	104,77	106,45	98,42	103,76	108,19	95,91
<b>Rata-rata Average</b>	<b>104,16</b>	<b>105,12</b>	<b>99,83</b>	<b>104,11</b>	<b>107,19</b>	<b>97,13</b>

Catatan/Note: ...

Sumber/Source: Badan Pusat Statistik Aceh / BPS-Statistics of Aceh Province

**Tabel**  
**Table** 10.6**Indeks Harga yang Diterima Petani (IT) Subsektor  
Holtikultura (2018=100), 2020 – 2021**  
**Index Of Prices Received By Farmers (IT) Subsector  
Horticulture (2018=100), 2020 - 2021**

Bulan Month	2020				2021			
	Padi Paddy	Palawija Other Crops	Tana- man Obat Medici- nal Plants	Sub- Sektor Tana- man Pangan Sub- sector Food crops	Padi Paddy	Palawija Other Crops	Tana- man Obat Medici- nal Plants	Sub- Sektor Tana- man Pangan Sub- sector Food crops
(1)	(2)	(3)	(4)	(5)	(6)	(7)	(8)	(9)
Januari	99,83	105,02	104,13	102,05	104,28	105,55	102,27	104,72
Februari	101,64	106,16	102,78	103,48	104,11	105,29	100,04	104,44
Maret	99,05	104,11	104,68	101,27	100,71	106,59	96,98	102,93
April	94,38	106,34	101,00	99,38	104,66	106,78	98,21	105,28
Mei	90,71	106,05	99,62	97,15	99,49	106,09	96,92	102,04
Juni	90,22	107,39	99,35	97,40	94,92	106,06	94,18	99,34
Juli	93,45	106,01	101,52	98,75	98,99	107,37	92,20	102,11
Agustus	95,87	106,97	99,25	100,42	93,53	108,16	89,64	99,25
September	93,43	104,27	99,03	97,96	93,23	108,43	89,35	99,17
Oktober	97,28	104,14	101,74	100,18	96,51	108,47	86,36	100,94
November	94,56	104,63	100,42	98,78	99,14	107,99	86,13	102,23
Desember	98,91	105,24	103,66	101,60	99,24	110,61	82,38	103,20
<b>Rata-rata Average</b>	<b>95,78</b>	<b>105,53</b>	<b>101,43</b>	<b>99,87</b>	<b>99,07</b>	<b>107,28</b>	<b>92,89</b>	<b>102,14</b>

Catatan/Note: ...

Sumber/Source: Badan Pusat Statistik Aceh / BPS-Statistics of Aceh Province

**Tabel**  
**Table** 10.7

**Indeks Harga yang Dibayar Petani (IB) Subsektor  
Holtikultura Menurut Kelompok Konsumsi Rumahtangga  
(2018=100), 2021**  
*Index Of Prices Paid By Farmers (IB) Subsector Horticulture  
By Household Consumption Group (2018=100), 2021*

Bulan Month	Kelompok Konsumsi Rumahtangga Group of Household Consumption					
	Makanan, Minuman dan Tembakau Food, Beverages and Tobacco	Pakaian dan Alas Kaki Clothing and Footwear	Perumahan, Air, Listrik dan Bahan Bakar Rumah Tangga Housing, Water, Electricity and Household Fuels	Perlengka- pan, Peralatan dan Pemeliha- raan Rutin Household Equipment, Tools and Routine Maintenance	Kesehatan Health	Transportasi Transportation
(1)	(2)	(3)	(4)	(5)	(6)	(7)
Januari	108,80	108,31	102,76	109,12	107,23	105,09
Februari	108,37	108,32	102,87	109,41	107,23	105,03
Maret	107,75	108,31	102,90	109,42	107,23	105,03
April	108,27	108,94	103,00	110,10	107,40	105,12
Mei	107,76	109,51	102,99	110,40	107,40	105,16
Juni	106,82	109,44	103,01	110,37	107,50	105,19
Juli	107,46	109,66	103,03	110,45	107,59	105,27
Agustus	107,64	109,63	103,09	110,53	107,58	105,34
September	107,44	109,53	103,09	110,54	107,65	105,38
Oktober	107,59	109,51	103,22	110,51	107,90	105,49
November	108,69	109,63	103,35	110,76	107,96	105,52
Desember	108,96	109,71	103,38	110,85	108,02	105,61
<b>Rata-rata Average</b>	<b>107,96</b>	<b>109,21</b>	<b>103,06</b>	<b>110,21</b>	<b>107,56</b>	<b>105,27</b>

Lanjutan Tabel/Continued Table 10.7

<b>Kelompok Konsumsi Rumah tangga Group of Household Consumption</b>						
<b>Bulan Month</b>	<b>Informasi, Komunikasi, dan Jasa Keuangan Information, Communi- cation and Financial Services</b>	<b>Rekreasi, Olah Raga dan Budaya Recreation, Sports and Culture</b>	<b>Pendidikan Education</b>	<b>Penyediaan Makanan dan Minuman/ Restoran Provision of Food and Beverage/ Restaurant</b>	<b>Perawatan Pribadi dan Jasa Lainnya Personal Care and Other Services</b>	<b>Konsumsi Rumah Tangga Household consump- tion</b>
(1)	(8)	(9)	(10)	(11)	(12)	(13)
Januari	105,24	105,84	100,00	105,76	107,45	107,76
Februari	105,25	105,73	100,00	105,79	107,26	107,50
Maret	105,25	105,73	100,00	105,79	107,14	107,11
April	105,49	105,76	100,00	105,83	107,37	107,54
Mei	105,54	105,76	100,00	106,03	107,53	107,30
Juni	105,64	106,02	100,00	106,03	107,60	106,72
Juli	105,71	106,11	100,00	106,03	107,78	107,15
Agustus	105,72	106,16	100,00	106,06	107,77	107,27
September	105,71	106,16	100,00	106,70	107,84	107,19
Oktober	105,81	105,54	100,00	106,70	107,81	107,29
November	105,91	105,54	100,00	106,70	108,67	108,03
Desember	105,96	105,54	100,00	106,74	108,76	108,22
<b>Rata-rata Average</b>	<b>105,60</b>	<b>105,82</b>	<b>100,00</b>	<b>106,18</b>	<b>107,75</b>	<b>107,42</b>

Lanjutan Tabel/Continued Table 10.7

Bulan Month	Kelompok Biaya Produksi dan Penambahan Barang Modal Group of production costs and the addition of capital goods						Kelompok Biaya Produksi dan Penambahan Barang Modal Group of production costs and the addition of capital goods
	Bibit Seed	Pupuk Fertili- zer	Sewa Lahan, Pajak & lainnya Hire of Land, Taxes & Others	Trans- portasi Transpor- tation	Penam- bahan Barang Modal Capital Formation	Upah Wages	
(1)	(14)	(15)	(16)	(17)	(18)	(19)	(20)
Januari	100,39	105,46	100,35	103,32	106,06	104,77	104,00
Februari	100,64	105,48	101,13	103,30	106,06	105,35	104,29
Maret	100,84	105,48	101,13	103,30	106,06	105,75	104,44
April	101,08	105,77	101,25	103,40	106,08	106,71	104,87
Mei	100,92	105,80	101,25	103,40	106,14	106,71	104,86
Juni	100,92	105,81	101,26	103,40	106,14	106,71	104,87
Juli	100,87	106,34	101,26	103,43	106,17	106,71	105,02
Agustus	100,39	106,41	101,26	103,43	106,31	106,71	105,00
September	100,42	106,50	101,26	103,43	106,32	106,71	105,03
Oktober	100,49	106,83	101,53	103,44	106,32	106,71	105,16
November	100,51	108,98	101,53	103,51	106,44	107,46	106,03
Desember	100,00	109,78	101,53	103,52	106,44	107,46	106,19
<b>Rata-rata Average</b>	<b>100,62</b>	<b>106,55</b>	<b>101,23</b>	<b>103,41</b>	<b>106,21</b>	<b>106,48</b>	<b>104,98</b>

Catatan/Note: ...

Sumber/Source: Badan Pusat Statistik Aceh / BPS-Statistics of Aceh Province

**Tabel**  
**Table** 10.8

**Indeks Harga yang Diterima Petani (IT), Indeks Harga yang Dibayar Petani (IB), dan Nilai Tukar Petani (NTP) Subsektor Holtikultura (2018=100), 2020 – 2021**  
***Index Of Prices Received By Farmers (IT), Index Of Prices Paid By Farmers (IB), And Farmers Terms Of Trade (NTP) Subsector Horticulture (2018=100), 2020 - 2021***

Bulan Month	2020			2021		
	IT	IB	NTP	IT	IB	NTP
(1)	(2)	(3)	(4)	(5)	(6)	(7)
Januari	102,05	104,35	97,8	104,72	107,33	97,56
Februari	103,48	104,94	98,62	104,44	107,14	97,49
Maret	101,27	105,22	96,24	102,93	106,81	96,37
April	99,38	104,82	94,81	105,28	107,24	98,18
Mei	97,15	105,18	92,36	102,04	107,02	95,34
Juni	97,4	104,99	92,77	99,34	106,51	93,27
Juli	98,75	105,09	93,96	102,11	106,91	95,51
Agustus	100,42	105,07	95,57	99,25	107,02	92,74
September	97,96	105,01	93,28	99,17	106,94	92,73
Oktober	100,18	105,6	94,86	100,94	107,05	94,29
November	98,78	105,61	93,54	102,23	107,81	94,83
Desember	101,6	106,37	95,52	103,20	107,99	95,56
<b>Rata-rata Average</b>	<b>99,87</b>	<b>105,19</b>	<b>94,94</b>	<b>102,14</b>	<b>107,15</b>	<b>95,32</b>

Catatan/Note: ...

Sumber/Source: Badan Pusat Statistik Aceh / BPS-Statistics of Aceh Province

**Tabel**  
**Table** 10.9**Indeks Harga yang Diterima Petani (IT) Subsektor  
Perkebunan Rakyat (2018=100), 2020 - 2021**  
**Index Of Prices Received By Farmers (IT) Subsector  
Smallholder Plantation Estate Crops (2018=100), 2020 -  
2021**

<b>Bulan</b> <b>Month</b>	<b>2020</b>	<b>2021</b>
(1)	(2)	(3)
Januari	109,02	106,26
Februari	105,44	105,78
Maret	107,37	109,40
April	102,4	112,14
Mei	99,27	113,97
Juni	102,46	116,73
Juli	100,34	117,78
Agustus	103,36	119,66
September	104,21	122,42
Oktober	104,55	121,54
November	105,93	125,87
Desember	103,42	127,07
<b>Rata-rata</b> <b>Average</b>	<b>103,98</b>	<b>116,55</b>

Catatan/Note: ...

Sumber/Source: Badan Pusat Statistik Aceh / BPS-Statistics of Aceh Province

**Tabel**  
**Table** 10.10

**Indeks Harga yang Dibayar Petani (IB) Subsektor Perkebunan Rakyat Menurut Kelompok Konsumsi Rumah tangga (2018=100), 2021**  
***Index Of Prices Paid By Farmers (IB) Subsector Smallholder Plantation Estate Crops By Household Consumption Group (2018=100), 2021***

Bulan Month	Kelompok Konsumsi Rumah tangga Group of Household Consumption					
	Makanan, Minuman dan Tembakau Food, Beverages and Tobacco	Pakaian dan Alas Kaki Clothing and Footwear	Perumahan, Air, Listrik dan Bahan Bakar Rumah Tangga Housing, Water, Electricity and Household Fuels	Perlengka- pan, Peralatan dan Pemeliha- raan Rutin Household Equipment, Tools and Routine Maintenance	Kesehatan Health	Transportasi Transporta- tion
(1)	(2)	(3)	(4)	(5)	(6)	(7)
Januari	108,84	108,31	102,05	105,74	107,60	104,81
Februari	108,40	108,40	102,16	105,93	107,61	104,75
Maret	107,75	108,40	102,15	105,93	107,61	104,75
April	108,26	108,98	102,17	106,03	107,88	104,87
Mei	107,70	109,56	102,14	106,25	107,88	104,92
Juni	106,74	109,54	102,20	106,27	107,93	104,94
Juli	107,44	109,76	102,20	106,28	107,98	105,03
Agustus	107,56	109,76	102,24	106,38	107,99	105,09
September	107,39	109,66	102,18	106,38	108,13	105,12
Oktober	107,53	109,65	102,28	106,24	108,29	105,24
November	108,65	109,77	102,43	106,54	108,33	105,26
Desember	108,88	109,85	102,47	106,56	108,37	105,35
<b>Rata-rata Average</b>	<b>107,93</b>	<b>109,30</b>	<b>102,22</b>	<b>106,21</b>	<b>107,97</b>	<b>105,01</b>



Lanjutan Tabel/Continued Table 10.10

Kelompok Konsumsi Rumah tangga Group of Household Consumption						
Bulan Month	Informasi, Komunikasi, dan Jasa Keuangan Information, Communi- cation and Financial Services	Rekreasi, Olah Raga dan Budaya Recreation, Sports and Culture	Pendidikan Education	Penyediaan Makanan dan Minuman/ Restoran Provision of Food and Beverage / Restaurant	Perawatan Pribadi dan Jasa Lainnya Personal Care and Other Services	Konsumsi Rumah Tangga Household consump- tion
(1)	(8)	(9)	(10)	(11)	(12)	(13)
Januari	104,70	106,40	99,91	106,66	107,54	107,57
Februari	104,70	106,52	99,91	106,66	107,32	107,30
Maret	104,70	106,52	99,91	106,66	107,18	106,89
April	104,78	106,52	99,91	106,70	107,40	107,28
Mei	104,80	106,52	99,91	106,89	107,59	106,99
Juni	104,83	106,73	99,91	106,89	107,66	106,41
Juli	104,85	106,86	99,91	106,90	107,86	106,87
Agustus	104,84	106,81	99,91	106,93	107,83	106,96
September	104,83	106,81	99,91	107,56	107,90	106,88
Oktober	105,09	106,23	99,91	107,56	107,87	106,98
November	105,17	106,23	99,91	107,56	108,73	107,73
Desember	105,19	106,23	99,91	107,58	108,83	107,90
<b>Rata-rata Average</b>	<b>104,87</b>	<b>106,53</b>	<b>99,91</b>	<b>107,05</b>	<b>107,81</b>	<b>107,15</b>

Lanjutan Tabel/*Continued Table* 10.10

Bulan <i>Month</i>	Kelompok Biaya Produksi dan Penambahan Barang Modal Group of production costs and the addition of capital goods						Kelompok Biaya Produksi dan Penambahan Barang Modal Group of production costs and the addition of capital goods
	Bibit <i>Seed</i>	Pupuk <i>Fertili- zer</i>	Sewa Lahan, Pajak & lainnya Hire of Land, Taxes & Others	Trans- portasi Transpor- tation	Penam- bahan Barang Modal Capital Formation	Upah Wages	
(1)	(14)	(15)	(16)	(17)	(18)	(19)	(20)
Januari	96,25	104,37	100,00	102,35	103,32	108,67	103,81
Februari	96,39	104,44	100,00	102,36	103,34	108,90	103,89
Maret	96,39	104,87	100,00	102,47	103,86	109,89	104,33
April	96,39	105,09	100,00	102,49	103,87	110,10	104,42
Mei	96,39	106,09	100,00	102,50	103,87	110,65	104,71
Juni	96,49	106,38	100,00	102,48	104,65	110,65	104,96
Juli	96,55	106,56	100,00	102,48	104,65	110,65	105,00
Agustus	96,55	107,17	100,00	102,48	104,65	110,90	105,16
September	96,55	107,94	100,00	102,48	104,68	110,93	105,31
Oktober	96,55	108,51	100,00	102,49	104,73	111,62	105,57
November	97,00	110,54	100,00	102,71	105,45	111,65	106,22
Desember	97,13	111,74	100,00	102,83	105,50	111,86	106,53
<b>Rata-rata Average</b>	<b>96,55</b>	<b>106,97</b>	<b>100,00</b>	<b>102,51</b>	<b>104,38</b>	<b>110,54</b>	<b>104,99</b>

Catatan/*Note*: ...Sumber/*Source*: Badan Pusat Statistik Aceh / *BPS-Statistics of Aceh Province*

**Tabel**  
**Table** 10.11

**Indeks Harga yang Diterima Petani (IT), Indeks Harga yang Dibayar Petani (IB), dan Nilai Tukar Petani (NTP) Subsektor Perkebunan Rakyat (2018=100), 2020 – 2021**  
***Index Of Prices Received By Farmers (IT), Index Of Prices Paid By Farmers (IB), And Farmers' Terms Of Trade (NTP) Subsector Smallholder Plantation Estate Crops (2018=100), 2020 - 2021***

Bulan Month	2020			2021		
	IT	IB	NTP	IT	IB	NTP
(1)	(2)	(3)	(4)	(5)	(6)	(7)
Januari	109,02	104,13	104,69	106,26	106,88	99,42
Februari	105,44	104,69	100,71	105,78	106,67	99,16
Maret	107,37	104,94	102,32	109,40	106,42	102,80
April	102,40	104,58	97,91	112,14	106,75	105,04
Mei	99,27	104,79	84,72	113,97	106,57	106,94
Juni	102,46	104,62	97,93	116,73	106,14	109,97
Juli	100,34	104,73	95,80	117,78	106,53	110,56
Agustus	103,36	104,74	98,68	119,66	106,63	112,22
September	104,21	104,64	99,59	122,42	106,59	114,86
Oktober	104,55	105,20	99,37	121,54	106,72	113,88
November	105,93	105,20	100,69	125,87	107,45	117,14
Desember	103,42	105,94	97,62	127,07	107,65	118,04
<b>Rata-rata Average</b>	<b>103,98</b>	<b>104,85</b>	<b>98,34</b>	<b>116,55</b>	<b>106,75</b>	<b>109,17</b>

Catatan/Note: ...

Sumber/Source: Badan Pusat Statistik Aceh / BPS-Statistics of Aceh Province

**Tabel**  
**Table** 10.12

**Indeks Harga yang Dibayar Petani (IB) Subsektor  
Peternakan Menurut Kelompok Konsumsi Rumahtangga  
(2018=100), 2021**  
*Index of prices paid by farmers (IB) subsector animal  
husbandry by household consumption group (2018=100),  
2021*

Bulan Month	Kelompok Konsumsi Rumahtangga Group of Household Consumption					
	Makanan, Minuman dan Tembakau Food, Beverages and Tobacco	Pakaian dan Alas Kaki Clothing and Footwear	Perumahan, Air, Listrik dan Bahan Bakar Rumah Tangga Housing, Water, Electricity and Household Fuels	Perlengka- pan, Peralatan dan Pemeliha- raan Rutin Household Equipment, Tools and Routine Maintenance	Kesehatan Health	Transportasi Transportation
(1)	(2)	(3)	(4)	(5)	(6)	(7)
Januari	109,17	107,96	102,50	107,30	107,61	104,05
Februari	108,62	107,98	102,62	107,48	107,61	103,99
Maret	107,73	107,98	102,60	107,49	107,61	103,99
April	108,45	108,57	102,62	107,69	107,78	104,09
Mei	107,71	109,18	102,59	107,74	107,78	104,13
Juni	106,46	109,14	102,63	107,79	107,88	104,15
Juli	107,29	109,34	102,63	107,84	107,99	104,22
Agustus	107,48	109,32	102,65	107,99	107,99	104,26
September	107,23	109,22	102,59	108,05	108,06	104,29
Oktober	107,49	109,20	102,71	108,10	108,32	104,39
November	108,83	109,33	102,82	108,34	108,38	104,41
Desember	109,14	109,41	102,85	108,41	108,42	104,47
<b>Rata-rata Average</b>	<b>107,97</b>	<b>108,89</b>	<b>102,65</b>	<b>107,85</b>	<b>107,95</b>	<b>104,20</b>

Lanjutan Tabel/Continued Table 10.12

Kelompok Konsumsi Rumah tangga Group of Household Consumption						
Bulan Month	Informasi, Komunikasi, dan Jasa Keuangan Information, Communication and Financial Services	Rekreasi, Olah Raga dan Budaya Recreation, Sports and Culture	Pendidikan Education	Penyediaan Makanan dan Minuman/ Restoran Provision of Food and Beverage / Restaurant	Perawatan Pribadi dan Jasa Lainnya Personal Care and Other Services	Konsumsi Rumah Tangga Household consumption
(1)	(8)	(9)	(10)	(11)	(12)	(13)
Januari	104,76	107,73	100,00	106,85	107,17	107,75
Februari	104,76	107,88	100,00	106,87	106,98	107,42
Maret	104,76	107,88	100,00	106,87	106,85	106,88
April	104,81	107,88	100,00	106,93	107,07	107,38
Mei	104,82	107,88	100,00	107,15	107,25	107,00
Juni	104,84	108,05	100,00	107,15	107,32	106,25
Juli	104,85	108,17	100,00	107,15	107,51	106,79
Agustus	104,84	108,12	100,00	107,18	107,49	106,91
September	104,84	108,12	100,00	107,82	107,57	106,80
Oktober	104,97	107,63	100,00	107,82	107,54	106,98
November	105,02	107,63	100,00	107,82	108,40	107,84
Desember	105,03	107,63	100,00	107,85	108,51	108,05
<b>Rata-rata Average</b>	<b>104,86</b>	<b>107,88</b>	<b>100,00</b>	<b>107,29</b>	<b>107,47</b>	<b>107,17</b>

Lanjutan Tabel/*Continued Table* 10.12

Bulan Month	Kelompok Biaya Produksi dan Penambahan Barang Modal Group of production costs and the addition of capital goods						Kelompok Biaya Produksi dan Penambahan Barang Modal Group of production costs and the addition of capital goods
	Bibit Seed	Pupuk Fertili- zer	Sewa Lahan, Pajak & lainnya Hire of Land, Taxes & Others	Trans- portasi Transpor- tation	Penam- bahan Barang Modal Capital Formation	Upah Wages	
(1)	(14)	(15)	(16)	(17)	(18)	(19)	(20)
Januari	105,77	104,88	103,64	105,45	105,23	104,08	105,37
Februari	106,91	104,93	103,64	105,45	105,26	104,08	105,97
Maret	107,49	105,10	103,64	105,58	106,02	104,55	106,42
April	107,24	105,11	103,64	105,63	106,03	104,55	106,31
Mei	107,23	105,99	103,64	105,85	106,17	104,55	106,53
Juni	106,57	106,03	103,28	105,85	106,22	104,55	106,21
Juli	106,88	106,02	103,28	105,83	106,22	104,55	106,36
Agustus	106,78	106,70	103,56	105,71	106,22	104,55	106,46
September	106,82	106,74	103,56	105,73	106,22	104,55	106,49
Oktober	107,21	107,03	103,56	106,25	106,81	104,55	106,88
November	107,42	107,39	103,91	106,32	106,81	104,55	107,07
Desember	108,30	107,68	103,91	106,32	106,86	104,55	107,59
<b>Rata-rata Average</b>	<b>107,05</b>	<b>106,13</b>	<b>103,60</b>	<b>105,83</b>	<b>106,17</b>	<b>104,47</b>	<b>106,47</b>

Catatan/Note: ...

Sumber/Source: Badan Pusat Statistik Aceh / BPS-Statistics of Aceh Province

**Tabel**  
**Table** 10.13

**Indeks Harga yang Diterima Petani (IT), Indeks Harga yang Dibayar Petani (IB), dan Nilai Tukar Petani (NTP) Subsektor Peternakan (2018=100), 2020 – 2021**  
***Index Of Prices Received By Farmers (IT), Index Of Prices Paid By Farmers (IB), And Farmers' Terms Of Trade (NTP) Subsector Animal Husbandry (2018=100), 2020 – 2021***

Bulan Month	2020			2021		
	IT	IB	NTP	IT	IB	NTP
(1)	(2)	(3)	(4)	(5)	(6)	(7)
Januari	100,82	104,25	96,71	102,38	107,08	95,61
Februari	100,99	104,8	96,36	102,74	107,01	96,00
Maret	101,35	105,15	96,38	101,96	106,75	95,52
April	101,98	104,62	97,48	103,88	107,08	97,01
Mei	102,41	104,83	97,69	104,72	106,87	97,98
Juni	102,69	104,62	98,16	104,13	106,24	98,01
Juli	103,08	104,7	98,45	105,94	106,67	99,32
Agustus	101,9	104,74	97,29	103,75	106,79	97,16
September	101,81	104,64	97,29	103,80	106,71	97,27
Oktober	102,22	105,28	97,1	104,01	106,95	97,26
November	102,66	105,22	97,56	104,21	107,63	96,83
Desember	102,65	106,1	96,75	104,67	107,92	96,99
<b>Rata-rata Average</b>	<b>102,14</b>	<b>104,91</b>	<b>97,27</b>	<b>103,85</b>	<b>106,98</b>	<b>97,08</b>

Catatan/Note: ...

Sumber/Source: Badan Pusat Statistik Aceh / BPS-Statistics of Aceh Province

**Tabel**  
**Table** 10.14**Indeks Harga yang Diterima Petani (IT) Subsektor Perikanan (2018=100), 2020 - 2021**  
*Index of prices received by farmers (IT) subsector fishermen (2018=100), 2020 - 2021*

Bulan Month	2020			2021		
	Penang- kapan Capture	Budi- daya Culti- vation	Subsektor Perikanan Fishermen Subsector	Penang- kapan Capture	Budi- daya Culti- vation	Subsektor Perikanan Fishermen Subsector
(1)	(2)	(3)	(4)	(5)	(6)	(7)
Januari	98,00	98,79	98,30	108,32	109,94	108,93
Februari	99,84	98,68	99,40	107,78	108,99	108,23
Maret	101,06	99,21	100,36	106,80	108,38	107,40
April	98,89	99,33	99,06	107,71	109,07	108,22
Mei	98,13	99,12	98,50	109,85	110,64	110,14
Juni	98,04	98,54	98,23	108,24	109,16	108,58
Juli	99,47	97,07	98,57	108,27	110,11	108,96
Agustus	101,39	99,23	100,58	110,25	110,03	110,17
September	102,99	99,18	101,56	111,96	109,78	111,14
Oktober	103,46	100,85	102,48	112,92	110,72	112,09
November	103,62	103,30	103,50	115,18	111,78	113,90
Desember	105,58	105,74	105,64	117,87	114,69	116,67
<b>Rata-rata Average</b>	<b>100,87</b>	<b>99,92</b>	<b>100,52</b>	<b>110,43</b>	<b>110,27</b>	<b>110,37</b>

Catatan/Note: ...

Sumber/Source: Badan Pusat Statistik Aceh / BPS-Statistics of Aceh Province



**Tabel**  
**Table** 10.15

**Indeks Harga yang Dibayar Petani (IB) Subsektor Perikanan Menurut Kelompok Konsumsi Rumah tangga (2018=100), 2021**  
***Index Of Prices Paid By Farmers (IB) Subsector Fishermen By Household Consumption Group (2018=100), 2021***

Bulan Month	Kelompok Konsumsi Rumah tangga Group of Household Consumption					
	Makanan, Minuman dan Tembakau <i>Food, Beverages and Tobacco</i>	Pakaian dan Alas Kaki <i>Clothing and Footwear</i>	Perumahan, Air, Listrik dan Bahan Bakar Rumah Tangga <i>Housing, Water, Electricity and Household Fuels</i>	Perlengka- pan, Peralatan dan Pemeliha- raan Rutin <i>Household Equipment, Tools and Routine Maintenance</i>	Kesehatan <i>Health</i>	Transportasi <i>Transporta- tion</i>
(1)	(2)	(3)	(4)	(5)	(6)	(7)
Januari	108,91	108,44	102,52	107,07	107,42	105,20
Februari	108,55	108,48	102,62	107,27	107,43	105,14
Maret	107,92	108,47	102,60	107,29	107,43	105,14
April	108,49	109,05	102,63	107,39	107,63	105,23
Mei	107,82	109,63	102,60	107,49	107,63	105,34
Juni	106,78	109,60	102,62	107,55	107,73	105,43
Juli	107,56	109,80	102,66	107,58	107,82	105,55
Agustus	107,57	109,78	102,73	107,72	107,82	105,69
September	107,38	109,68	102,67	107,77	107,91	105,71
Oktober	107,57	109,66	102,78	107,74	108,16	105,81
November	108,60	109,78	102,88	108,04	108,21	105,82
Desember	108,72	109,87	102,87	108,07	108,27	106,00
<b>Rata-rata Average</b>	<b>107,99</b>	<b>109,35</b>	<b>102,68</b>	<b>107,58</b>	<b>107,79</b>	<b>105,51</b>

Lanjutan Tabel/*Continued Table* 10.15

<b>Kelompok Konsumsi Rumahtangga Group of Household Consumption</b>						
<b>Bulan Month</b>	<b>Informasi, Komunikasi, dan Jasa Keuangan Information, Communication and Financial Services</b>	<b>Rekreasi, Olah Raga dan Budaya Recreation, Sports and Culture</b>	<b>Pendidikan Education</b>	<b>Penyediaan Makanan dan Minuman/ Restoran/ Provision of Food and Beverage/ Restaurant</b>	<b>Perawatan Pribadi dan Jasa Lainnya Personal Care and Other Services</b>	<b>Konsumsi Rumah Tangga Household consump- tion</b>
(1)	(8)	(9)	(10)	(11)	(12)	(13)
Januari	104,88	103,29	99,71	107,52	109,34	107,72
Februari	104,88	103,37	99,71	107,52	109,03	107,51
Maret	104,88	103,37	99,71	107,52	108,73	107,13
April	105,07	103,36	99,71	107,55	108,95	107,53
Mei	105,11	103,36	99,71	107,79	109,33	107,24
Juni	105,19	103,60	99,71	107,79	109,37	106,66
Juli	105,24	103,72	99,71	107,79	109,69	107,16
Agustus	105,23	103,69	99,71	107,81	109,57	107,18
September	105,22	103,69	99,71	108,50	109,70	107,12
Oktober	105,49	103,06	99,71	108,50	109,67	107,25
November	105,57	103,06	99,71	108,50	110,82	107,91
Desember	105,61	103,06	99,71	108,52	110,94	108,02
<b>Rata-rata Average</b>	<b>105,20</b>	<b>103,39</b>	<b>99,71</b>	<b>107,94</b>	<b>109,59</b>	<b>107,37</b>

Lanjutan Tabel/Continued Table 10.15

Bulan Month	Kelompok Biaya Produksi dan Penambahan Barang Modal Group of production costs and the addition of capital goods						Kelompok Biaya Produksi dan Penambahan Barang Modal Group of production costs and the addition of capital goods
	Bibit Seed	Pupuk Fertili- zer	Sewa Lahan, Pajak & lainnya Hire of Land, Taxes & Others	Trans- portasi Transpor- tation	Penam- bahan Barang Modal Capital Formation	Upah Wages	
(1)	(14)	(15)	(16)	(17)	(18)	(19)	(20)
Januari	100,33	106,89	101,35	104,12	104,10	103,06	103,36
Februari	100,43	106,67	101,59	104,16	103,95	103,06	103,34
Maret	100,66	106,79	102,11	104,16	103,93	103,06	103,48
April	100,53	106,81	101,96	104,16	103,95	103,06	103,45
Mei	100,71	106,77	102,03	104,23	104,09	103,06	103,52
Juni	100,52	107,50	102,15	104,28	104,12	103,06	103,67
Juli	101,75	107,58	102,29	104,31	104,15	103,06	103,79
Agustus	101,35	107,63	102,50	104,45	104,20	104,11	104,06
September	102,06	107,97	102,60	104,47	104,25	104,40	104,26
Oktober	102,33	108,86	102,36	104,52	104,29	104,40	104,44
November	102,55	109,04	102,60	104,52	104,35	104,45	104,57
Desember	102,66	109,71	103,20	104,52	104,60	104,45	104,87
<b>Rata-rata Average</b>	<b>101,32</b>	<b>107,69</b>	<b>102,23</b>	<b>104,32</b>	<b>104,16</b>	<b>103,60</b>	<b>103,90</b>

Catatan/Note: ...

Sumber/Source: Badan Pusat Statistik Aceh / BPS-Statistics of Aceh Province

**Tabel**  
**Table** 10.16

**Indeks Harga yang Diterima Petani (IT), Indeks Harga yang Dibayar Petani (IB), dan Nilai Tukar Petani (NTP) Subsektor Perikanan (2018=100), 2020 – 2021**  
***Index Of Prices Received By Farmers (IT), Index Of Prices Paid By Farmers (IB), And Farmers' Terms Of Trade (NTP) Subsector Fishermen (2018=100), 2020 - 2021***

Bulan Month	2020			2021		
	IT	IB	NTP	IT	IB	NTP
(1)	(2)	(3)	(4)	(5)	(6)	(7)
Januari	98,30	103,29	95,17	108,93	105,56	103,19
Februari	99,40	103,77	95,79	108,23	105,43	102,66
Maret	100,36	103,93	96,56	107,40	105,29	102,00
April	99,06	103,74	95,49	108,22	105,49	102,58
Mei	98,50	103,89	94,82	110,14	105,38	104,52
Juni	98,23	103,80	94,63	108,58	105,13	103,28
Juli	98,57	103,90	94,87	108,96	105,43	103,36
Agustus	100,58	104,06	96,65	110,17	105,59	104,33
September	101,56	104,04	97,62	111,14	105,63	105,21
Oktober	102,48	104,43	98,13	112,09	105,77	105,98
November	103,50	104,40	99,13	113,90	106,19	107,27
Desember	105,64	104,93	100,67	116,67	106,39	109,67
<b>Rata-rata Average</b>	<b>100,52</b>	<b>104,02</b>	<b>96,63</b>	<b>110,37</b>	<b>105,61</b>	<b>104,50</b>

Catatan/Note: ...

Sumber/Source: Badan Pusat Statistik Aceh / BPS-Statistics of Aceh Province

**Tabel**  
**Table** 10.17**Nilai Tukar Petani (NTP) Gabungan (2018=100), 2021**  
**Farmers Terms Of Trade (NTP) Aggregate (2018=100), 2021**

Bulan Month	Tanaman Pangan Food Crops	Horti- kultura Horti- culture	Subsektor Subsectors			Gabungan Aggregate
			Perkebunan Rakyat Small Holder Plantation Estate Crops	Peternakan Animal Husbandry	Perikanan Fisherman	
(1)	(2)	(3)	(4)	(5)	(6)	(7)
Januari	98,96	97,56	99,42	95,61	103,19	99,03
Februari	98,61	97,49	99,16	96,00	102,66	98,76
Maret	97,68	96,37	102,80	95,52	102,00	99,47
April	95,29	98,18	105,04	97,01	102,58	99,25
Mei	103,91	95,34	106,94	97,98	104,52	99,38
Juni	94,79	93,27	109,97	98,01	103,28	100,64
Juli	94,70	95,51	110,56	99,32	103,36	100,97
Agustus	96,66	92,74	112,22	97,16	104,33	102,34
September	96,56	92,73	114,86	97,27	105,21	103,26
Oktober	96,50	94,29	113,88	97,26	105,98	102,98
November	95,94	94,83	117,14	96,83	107,27	103,90
Desember	95,91	95,56	118,04	96,99	109,67	104,33
<b>Rata-rata Average</b>	<b>97,13</b>	<b>95,32</b>	<b>109,17</b>	<b>97,08</b>	<b>104,50</b>	<b>101,19</b>

Catatan/Note: ...

Sumber/Source: Badan Pusat Statistik Aceh / BPS-Statistics of Aceh Province

**Tabel**  
**Table** 10.18**Indeks Harga yang Diterima Petani (IT) Gabungan**  
**(2018=100), 2021**  
**Index Of Prices Received By Farmers (IT) Aggregate**  
**(2018=100), 2021**

Bulan Month	Tanaman Pangan Food Crops	Horti- kultura Horti- culture	Subsektor Subsectors			Gabungan Aggregate
			Perkebunan Rakyat Small Holder Plantation Estate Crops	Peternakan Animal Husbandry	Perikanan Fisherman	
(1)	(2)	(3)	(4)	(5)	(6)	(7)
Januari	106,44	104,72	106,26	102,38	108,93	106,16
Februari	105,81	104,44	105,78	102,74	108,23	105,65
Maret	104,38	102,93	109,40	101,96	107,40	106,07
April	102,24	105,28	112,14	103,88	108,22	106,21
Mei	110,64	102,04	113,97	104,72	110,14	106,14
Juni	100,95	99,34	116,73	104,13	108,58	106,98
Juli	101,27	102,11	117,78	105,94	108,96	107,75
Agustus	103,49	99,25	119,66	103,75	110,17	109,34
September	103,32	99,17	122,42	103,80	111,14	110,27
Oktober	103,41	100,94	121,54	104,01	112,09	110,12
November	103,58	102,23	125,87	104,21	113,90	111,88
Desember	103,76	103,20	127,07	104,67	116,67	112,57
<b>Rata-rata Average</b>	<b>104,11</b>	<b>102,14</b>	<b>116,55</b>	<b>103,85</b>	<b>110,37</b>	<b>108,26</b>

Catatan/Note: ...

Sumber/Source: Badan Pusat Statistik Aceh / BPS-Statistics of Aceh Province

**Tabel**  
**Table** 10.19**Indeks Harga yang Dibayar Petani (IB) Gabungan  
(2018=100), 2021**  
**Index Of Prices Paid By Farmers (IB) Aggregate (2018=100),  
2021**

Bulan Month	Subsektor Subsectors					Gabungan Aggregate
	Tanaman Pangan Food Crops	Horti- kultura Horti- culture	Perkebunan Rakyat Small Holder Plantation Estate Crops	Peternakan Animal Husbandry	Perikanan Fisherman	
(1)	(2)	(3)	(4)	(5)	(6)	(7)
Januari	107,55	107,33	106,88	107,08	105,56	107,20
Februari	107,30	107,14	106,67	107,01	105,43	106,98
Maret	106,86	106,81	106,42	106,75	105,29	106,63
April	107,29	107,24	106,75	107,08	105,49	107,01
Mei	106,48	107,02	106,57	106,87	105,38	106,80
Juni	106,50	106,51	106,14	106,24	105,13	106,30
Juli	106,94	106,91	106,53	106,67	105,43	106,72
Agustus	107,07	107,02	106,63	106,79	105,59	106,84
September	107,01	106,94	106,59	106,71	105,63	106,78
Oktober	107,16	107,05	106,72	106,95	105,77	106,93
November	107,96	107,81	107,45	107,63	106,19	107,68
Desember	108,19	107,99	107,65	107,92	106,39	107,90
<b>Rata-rata Average</b>	<b>107,19</b>	<b>107,15</b>	<b>106,75</b>	<b>106,98</b>	<b>105,61</b>	<b>106,98</b>

Catatan/Note: ...

Sumber/Source: Badan Pusat Statistik Aceh / BPS-Statistics of Aceh Province

**Tabel**  
**Table** 10.20**Jumlah Penerbitan TDP (Tanda Daftar Perusahaan), 2021**  
**Number of Certificate of TDP (List sign company), 2021**

Sektor Sector	PT	Koperasi Cooperative	CV	FA	PO	BPL	Jumlah Total
(1)	(2)	(3)	(4)	(5)	(6)	(7)	(8)
Pertanian <i>Agriculture</i>	...	...	...	...	...	...	...
Pertambangan dan Penggalian <i>Mining and Quarrying</i>	...	...	...	...	...	...	...
Industri Pengolahan <i>Manufacturing Industries</i>	...	...	...	...	...	...	...
Listrik, Gas dan Air Minum <i>Electricity, Gas and Water Supply</i>	...	...	...	...	...	...	...
Bangunan & Konstruksi <i>Building &amp; Construction</i>	...	...	...	...	...	...	...
Perdagangan, Hotel & Restoran <i>Trade, Hotel &amp; Restaurants</i>	...	...	...	...	...	...	...
Pengangkutan & Komunikasi <i>Transport &amp; Communication</i>	...	...	...	...	...	...	...
Keuangan, Persewaan dan Jasa Perusahaan <i>Finance, Real Estate &amp; Business Services</i>	...	...	...	...	...	...	...
Jasa-jasa <i>Services</i>	...	...	...	...	...	...	...
<b>Jumlah Total</b>	...	...	...	...	...	...	...

Catatan/Note: ...

Sumber/Source: Dinas Perindustrian dan Perdagangan Aceh / Industry and Trade Company Service of Aceh



**Tabel**  
**Table** 10.21**Dana Rupiah Valas Menurut Kabupaten/Kota (Juta Rupiah), 2021**  
**Rupiah Foreign Exchange Funds by Regency/Municipality (million rupiahs), 2021**

<b>Kabupaten/Kota</b> <b>Regency/Municipality</b>	<b>2021</b>
(1)	(2)
Simeulue	387 568
Aceh Singkil	325 886
Aceh Selatan	1 697 550
Aceh Tenggara	652 372
Aceh Timur	1 260 903
Aceh Tengah	1 519 617
Aceh Barat	2 249 656
Pidie	2 138 969
Bireuen	2 060 278
Aceh Utara	1 752 056
Aceh Barat Daya	340 432
Gayo Lues	273 153
Aceh Tamiang	1 117 855
Nagan raya	252 211
Aceh Jaya	154 622
Bener Meriah	229 992
Pidie Jaya	170 978
Banda Aceh dan Aceh Besar	18 732 254
Sabang	401 006
Langsa	1 184 894
Lhokseumawe	2 353 908
Subulussalam	157 423
<b>Aceh</b>	<b>39 413 584</b>

Catatan/Note: ...

Sumber/Source: Bank Indonesia Banda Aceh / Bank of Indonesia, Banda Aceh

**Tabel**  
**Table** 10.22**Perkembangan Dana Rupiah dan Valas Perbankan  
Menurut Jenis Simpanan (Juta Rupiah), 2002–2021**  
*Trend of Banking Funds by Kind of Fund (million rupiahs),  
2002–2021*

Tahun Years	GIRO Demand Deposit	Deposito Deposit	Tabungan Savings	Jumlah Total
(1)	(2)	(3)	(4)	(5)
2002	1 825 809	1 394 070	2 480 682	5 700 561
2003	3 008 775	1 470 366	3 177 243	7 656 384
2004	3 014 776	1 405 558	3 531 372	7 951 706
2005	7 277 198	2 613 135	3 996 365	13 886 698
2006	10 953 074	5 438 156	5 445 361	21 836 591
2007	6 372 727	3 740 129	6 498 961	16 611 817
2008	6 674 469	4 698 904	7 131 717	18 505 090
2009	4 683 230	4 902 039	8 023 535	17 608 804
2010	3 423 382	5 694 353	9 208 728	18 326 463
2011	5 481 250	3 435 030	10 198 172	19 114 451
2012	5 174 153	4 256 239	11 450 409	20 880 801
2013	6 077 579	4 359 826	12 989 651	23 427 056
2014	5 172 182	6 316 920	14 684 242	26 173 344
2015	5 761 575	7 776 853	17 115 200	30 653 628
2016	4 936 238	8 085 220	18 582 793	31 604 252
2017	5 542 307	10 550 227	21 357 338	37 449 872
2018	6 803 397	10 064 384	22 278 952	39 146 733
2019	8 629 066	9 262 278	24 416 293	42 307 636
2020	9 072 398	7 450 935	23 388 773	39 912 107
2021	8 777 379	8 202 613	22 433 592	39 413 584

Catatan/Note: ...

Sumber/Source: Bank Indonesia Banda Aceh / Bank of Indonesia, Banda Aceh

**Tabel 10.23** Perkembangan Tabungan (Juta Rupiah), 2021  
**Table** Trend of National Development Saving Scheme, 2021

Jenis Tabungan <i>Kind of Saving</i>	Akhir 2021 <i>End of 2021</i>	
	Penabung <i>Depositor</i>	Nominal (Juta Rp) <i>Nominal (Million Rp)</i>
(1)	(2)	(3)
Tabungan Ditarik Setiap Saat <i>Daily with Drawl Saving Account</i>	22 433 592	4 463 559
Tabungan Berjangka <i>Term Deposit</i>	8 202 613	17 804
Tabungan Lainnya <i>Other Saving Account</i>	8 777 379	71 399
<b>Jumlah <i>Total</i></b>	<b>39 413 584</b>	<b>4 552 762</b>

Catatan/Note: ...

Sumber/Source: Bank Indonesia Banda Aceh / *Bank of Indonesia, Banda Aceh*

**Tabel**  
**Table** 10.24**Jumlah Kredit Usaha Kecil Menurut Sektor Ekonomi (Juta Rupiah), 2021**  
**Number of Credit for Small Scale Economic Sector (million rupiahs), 2021**

<b>Sektor</b>	<b>Sector</b>	<b>Bank Umum Pemerintah General Government Bank</b>	<b>Bank Umum Swasta Nasional General Private National Bank</b>	<b>Jumlah Total</b>
(1)	(2)	(3)	(5)	
Pertanian <i>Agriculture</i>		96 657	661 978	758 635
Pertambangan <i>Mining</i>		48 019	22 028	70 047
Industri Pengolahan <i>Manufacturing Industries</i>		306 927	524 222	831 150
Listrik, Gas dan Air <i>Electricity, Gas and Water</i>		9 434	19 267	28 701
Konstruksi <i>Construction</i>		427 703	128 181	555 884
Perdagangan, Hotel & Restoran <i>Trade, Hotel &amp; Restaurants</i>		857 131	4 284 118	5 141 249
Pengangkutan, Pergudangan & Komunikasi <i>Transport, Storage &amp; Communication</i>		243 384	429 576	672 961
Jasa-jasa Sosial <i>Services</i>		94 927	281 124	376 052
Lain-lain <i>Others</i>		256 676	1 848 055	2 104 731
<b>Jumlah Total</b>		<b>2 340 859</b>	<b>8 198 550</b>	<b>10 539 409</b>

Catatan/Note: ...

Sumber/Source: Bank Indonesia Banda Aceh / Bank of Indonesia, Banda Aceh

**Tabel**  
**Table** 10.25**Perkembangan Kredit Perbankan Menurut Sektor  
Ekonomi (Juta Rupiah), 2017 - 2021**  
*Development of Banking Loans by Economic Sector (Million  
Rupiahs), 2017 - 2021*

<b>Sektor Sector</b>	<b>2017</b>	<b>2018</b>	<b>2019</b>	<b>2020</b>	<b>2021</b>
(1)	(2)	(3)	(4)	(5)	(6)
Pertanian <i>Agriculture</i>	3 143 426	3 593 640	4 105 763	801 212	1 223 237
Pertambangan <i>Mining</i>	759 710	1 624 400	1 191 441	980 448	3 479 656
Industri Pengolahan <i>Manufacturing Industries</i>	3 521 895	3 550 363	3 032 197	2 871 824	1 491 480
Listrik, Gas dan Air <i>Electricity, Gas and Water</i>	394 481	605 726	490 335	613 730	385 237
Konstruksi <i>Construction</i>	978 857	1 136 911	1 495 203	1 561 919	1 036 770
Perdagangan, Hotel & Restoran <i>Trade, Hotel &amp; Restaurants</i>	6 832 793	7 485 230	7 526 706	6 170 536	7 174 839
Pengangkutan, Pergudangan & Komunikasi <i>Transport, Storage &amp; Communication</i>	433 063	506 860	517 388	1 691 223	3 086 204
Jasa-jasa Sosial <i>Services</i>	122 309	381 985	462 832	4 330 874	1 424 743
Lain-lain <i>Others</i>	21 810 854	23 316 051	25 157 779	22 993 136	3 093 489
<b>Jumlah Total</b>	<b>37 997 388</b>	<b>42 201 166</b>	<b>43 979 645</b>	<b>42 014 902</b>	<b>22 395 655</b>

Catatan/Note: ...

Sumber/Source: Bank Indonesia Banda Aceh / Bank of Indonesia, Banda Aceh

**Tabel**  
**Table** 10.26**Posisi Kredit Perbankan Menurut Kabupaten/Kota (Juta Rupiah), 2021**  
**Banking Credit Position by Regency/Municipality (million rupiahs), 2021**

<b>Kabupaten/Kota</b> <b>Regency/Municipality</b>	<b>2021</b>
(1)	(2)
Simeulue	119 738
Aceh Singkil	474 759
Aceh Selatan	1 988 418
Aceh Tenggara	4 796 088
Aceh Timur	1 190 100
Aceh Tengah	477 159
Aceh Barat	575 493
Pidie	715 229
Bireuen	794 098
Aceh Utara	1 510 333
Aceh Barat Daya	321 493
Gayo Lues	220 555
Aceh Tamiang	915 718
Nagan raya	934 382
Aceh Jaya	222 857
Bener Meriah	377 757
Pidie Jaya	174 985
Banda Aceh dan Aceh Besar	4 949 767
Sabang	102 543
Langsa	613 338
Lhokseumawe	700 808
Subulussalam	220 035
<b>Aceh</b>	<b>22 395 655</b>

Catatan/Note: ...

Sumber/Source: Bank Indonesia Banda Aceh / Bank of Indonesia, Banda Aceh

**Tabel**  
**Table** 10.27**Rencana dan Realisasi Penerimaan Pajak Bumi Sektor P3L dan Bangunan Menurut Kabupaten/Kota (Ribu Rupiah), 2021****Target And Realization Revenue Of Taxes On Land P3L Sector And Building Regency/Municipality (Thousand Rupiah), 2021**

Kabupaten/Kota Regency/ Municipality	Rencana Target	Realisasi Realization	Persentase Realisasi Percentage of Realization	Wilayah KPP Pratama
(1)	(2)	(3)	(4)	(5)
Banda Aceh	0	0	0,00	KPP Pratama Banda Aceh
Aceh Utara				
Lhokseumawe	24 648 286 000	25 190 619 486	1,02	KPP Pratama Lhokseumawe
Aceh Barat				
Nagan Raya	10 066 492 000	16 806 797 215	1,67	KPP Pratama Meulaboh
Aceh Jaya				
Aceh Tengah				
Bireuen				
Bener Meriah	1 022 198 000	2 550 948 118	2,50	KPP Pratama Bireuen
Pidie Jaya				
Aceh Timur				
Gayo Lues				
Aceh Tamiang	50 735 572 000	63 675 613 547	1,26	KPP Pratama Langsa
Langsa				
Simeulue				
Aceh Selatan	2 324 040 000	3 283 369 502	1,41	KPP Pratama Tapaktuan
Aceh Barat Daya				
Aceh Singkil				
Aceh Tenggara	3 666 729 000	13 462 860 676	3,67	KPP Pratama Subulussalam
Subulussalam				
Aceh Besar				
Pidie	1 286 964 000	2 711 095 078	2,11	KPP Pratama Aceh Besar
Sabang				
<b>Aceh</b>	<b>93 750 281 000</b>	<b>127 681 303 622</b>	<b>1,36</b>	

Catatan/Note: ...

Sumber/Source: Direktorat Jenderal Pajak Kantor Wilayah Provinsi Aceh / Directorate General of Regional Tax Office of Aceh Province

**Tabel**  
**Table** 10.28

**Rencana Dan Realisasi Penerimaan Pajak Bumi dan Bangunan Menurut Sektor (Ribu Rupiah), 2021**  
**Target Revenue Of Taxes On Land And Building By Sectors (Thousand Rupiah), 2021**

<b>Jenis Tabungan</b> <i>Kind of Saving</i>	<b>Rencana Penerimaan</b> <i>Target Revenue</i>	<b>Realisasi</b> <i>Realization</i>
(1)	(2)	(3)
Perkebunan <i>Estate</i>	33 390 885 000	52 952 233 561
Kehutanan <i>Forestry</i>	566 893 000	960 157 791
Pertambangan <i>Mining</i>	59 792 503 000	73 768 912 270
Migas <i>With Oil and Gas</i>	59 681 654 000	70 396 204 957
Non migas <i>Without Oil and Gas</i>	110 849 000	3 372 707 313
Lainnya <i>Others</i>	-	-
<b>Jumlah</b> <b>Total</b>	<b>93 750 281 000</b>	<b>127 681 303 622</b>

Catatan/Note: ...

Sumber/Source: Direktorat Jenderal Pajak Kantor Wilayah Provinsi Aceh / Directorate General of Regional Tax Office of Aceh Province



**Tabel**  
**Table 10.29****Rekapitulasi Data Keragaan Koperasi Menurut  
Kabupaten/Kota di Provinsi Aceh, 2021**  
*Recapitulation of Cooperative Performance Data by  
District/City in Aceh Province, 2021*

Kabupaten/Kota Regency/Municipality	Kondisi Koperasi (Unit)			Anggota (Orang)		
	Jumlah	Aktif	Tidak Aktif	Jumlah	Laki-Laki	Perempuan
(1)	(2)	(3)	(4)	(5)	(6)	(7)
Simeulue	90	34	56	3 408	3 150	258
Aceh Singkil	142	74	68	8 389	5 138	3 251
Aceh Selatan	405	292	113	25 540	17 717	7 778
Aceh Tenggara	461	358	103	28 057	18 765	9 292
Aceh Timur	381	265	116	24 307	21 249	3 058
Aceh Tengah	397	227	170	46 660	39 776	6 690
Aceh Barat	339	217	122	16 758	13 509	3 249
Aceh Besar	642	439	203	35 338	23 410	11 928
Pidie	386	266	120	33 277	21 559	11 613
Bireuen	255	184	71	25 884	20 184	5 700
Aceh Utara	486	163	323	53 384	41 533	11 851
Aceh Barat Daya	182	56	126	16 100	10 826	5 274
Gayo Lues	137	59	78	7 777	4 713	3 064
Aceh Tamiang	309	105	204	5 658	4 159	1 499
Nagan raya	208	65	143	9 717	6 900	2 817
Aceh Jaya	151	60	91	6 334	4 541	1 774
Bener Meriah	261	118	143	32 337	26 443	5 894
Pidie Jaya	213	120	93	18 507	11 563	6 879
Banda Aceh	513	395	118	45 276	30 777	14 474
Sabang	92	52	40	6 343	4 091	2 247
Langsa	364	153	211	20 991	11 515	9 476
Lhokseumawe	207	105	102	9 570	6 745	2 825
Subulussalam	87	46	41	3 753	2 602	1 151
Provinsi	100	69	31	5 557	3 333	1 518
<b>Aceh</b>	<b>6 808</b>	<b>3 922</b>	<b>2 886</b>	<b>488 922</b>	<b>354 198</b>	<b>133 560</b>

Lanjutan Tabel/*Continued Table* 10.29

Kabupaten/Kota <i>Regency/Municipality</i>	Pengurus (Orang)			Pengawas (Orang)		
	Jumlah	Laki-Laki	Perempuan	Jumlah	Laki-Laki	Perempuan
(1)	(8)	(9)	(10)	(11)	(12)	(13)
Simeulue	179	163	16	117	114	3
Aceh Singkil	427	374	53	428	382	46
Aceh Selatan	1 328	931	397	1 214	940	274
Aceh Tenggara	1 355	965	390	936	851	85
Aceh Timur	1 200	988	212	1 129	994	135
Aceh Tengah	1 601	896	705	1 202	862	340
Aceh Barat	1 080	826	254	361	287	74
Aceh Besar	2 094	1 495	599	1 624	1 238	386
Pidie	1 168	1 036	132	1 155	1 054	101
Bireuen	780	626	154	761	599	162
Aceh Utara	1 467	1 321	146	1 415	1 316	99
Aceh Barat Daya	690	586	104	547	504	43
Gayo Lues	420	311	109	393	342	51
Aceh Tamiang	339	267	72	309	252	57
Nagan raya	627	566	61	512	329	183
Aceh Jaya	473	406	67	450	411	39
Bener Meriah	786	563	223	483	381	102
Pidie Jaya	655	550	105	637	548	89
Banda Aceh	1 536	1 197	339	1 493	1 224	269
Sabang	274	205	69	195	148	47
Langsa	1 120	958	162	1 087	964	123
Lhokseumawe	682	383	299	629	441	188
Subulussalam	259	208	51	224	201	23
Provinsi	305	269	36	293	276	17
<b>Aceh</b>	<b>20 845</b>	<b>16 090</b>	<b>4 755</b>	<b>17 594</b>	<b>14 658</b>	<b>2 936</b>

Lanjutan Tabel/*Continued Table* 10.29

Kabupaten/Kota <i>Regency/Municipality</i>	Manajer (Orang)			Karyawan (Orang)		
	Jumlah	Aktif	Tidak Aktif	Jumlah	Laki-Laki	Perempuan
	(1)	(14)	(15)	(16)	(17)	(18)
Simeulue	31	31	0	14	13	1
Aceh Singkil	5	4	1	35	27	8
Aceh Selatan	41	15	26	177	79	98
Aceh Tenggara	48	46	2	602	602	0
Aceh Timur	80	75	5	291	212	79
Aceh Tengah	162	104	58	470	249	221
Aceh Barat	70	63	7	91	74	17
Aceh Besar	155	103	52	138	105	33
Pidie	3	2	1	6	1	5
Bireuen	141	93	48	415	295	120
Aceh Utara	272	239	33	837	643	194
Aceh Barat Daya	29	29	0	32	22	10
Gayo Lues	6	6	0	25	19	6
Aceh Tamiang	0	0	0	35	16	19
Nagan raya	336	219	117	248	43	205
Aceh Jaya	5	5	0	0	0	0
Bener Meriah	94	85	9	279	233	46
Pidie Jaya	4	4	0	17	12	5
Banda Aceh	47	43	4	285	186	99
Sabang	9	6	3	11	3	8
Langsa	14	11	3	39	17	22
Lhokseumawe	114	87	27	325	226	99
Subulussalam	47	46	1	63	60	3
Provinsi	31	15	16	138	70	68
<b>Aceh</b>	<b>1 744</b>	<b>1 331</b>	<b>413</b>	<b>4 573</b>	<b>3 207</b>	<b>1 366</b>

Catatan/Note: ...

Sumber/Source: Dinas Koperasi dan UKM Provinsi Aceh / *Aceh Province Cooperatives and SMEs Office*

PENGELUARAN PENDUDUK  
POPULATION EXPENDITURE

11

Komposisi Pengeluaran  
Penduduk Aceh 2021

*Expenditure Composition  
Aceh residents 2021*



56,56 %  
**Makanan**  
*Food*

43,44 %  
**Non Makanan**  
*Non Food*





**PENJELASAN TEKNIS**

1. Nilai pendapatan suatu rumah tangga dapat menunjukkan tingkat kesejahteraan rumah tangga tersebut dilihat dari sudut pandang ekonomi. Se jauh ini, dalam mengumpulkan data pendapatan, BPS melakukan pendekatan melalui data pengeluaran. Hal ini disebabkan tingginya resiko bias jawaban responden jika ditanya pendapatannya. Salah satu data pengeluaran rumah tangga yang dikumpulkan bersumber dari Survei Sosial Ekonomi Nasional (Susenas).

Pada tahun 2021, rata-rata pengeluaran per kapita sebulan penduduk Aceh sebesar 643.591 rupiah untuk makanan dan 494.228 rupiah untuk pengeluaran bukan makanan. Secara keseluruhan pengeluaran penduduk Aceh per bulan per kapita adalah sebesar 1.137.819 rupiah.

2. Bila dilihat rata-rata pengeluaran per kapita sebulan menurut kelompok barang, pada kelompok bukan makanan, pengeluaran penduduk provinsi Aceh paling banyak untuk perumahan dan fasilitas rumah tanggayaitu sebesar 229.499 rupiah. Sedangkan pada kelompok makanan, pengeluaran untuk makanan dan minuman jadi menempati urutan tertinggi

**TECHNICAL NOTES**

1. *Household income indicates level of prosperity from economy perspective. So far, in collecting income data, BPS-Statistics does expenditure approach. It is caused by high risk if we ask how much income's respondent. One of all the household expenditure data are collected by National Socio Economic Survey.*

*In 2021, the monthly average expenditure per capita of population in Aceh was 643,591 rupiah for food and 494,228 rupiah for non food. Overall, the monthly average expenditure per capita in Aceh province was 1,137,819 rupiah.*

2. *When seen the monthly average expenditure per capita by commodity group, highest expenditure of non food group in Aceh Province as much as 229,499 rupiah is for housing and household facility. While the highest expenditure on food group is for prepared food and beverage as much as 208,501 rupiah, followed by expenditure for cigarettes as much as 85,869 rupiah.*

yang sebesar 208.501 rupiah diikuti oleh pengeluaran untuk rokok sebesar 85.869 rupiah.

3. Kesejahteraan dapat dikatakan makin baik apabila kalori dan protein yang dikonsumsi penduduk semakin meningkat sampai akhirnya melewati standar kecukupan konsumsi kalori/protein per kapita per hari. Menurut Widyakarya Nasional Pangan dan Gizi VIII (2004) patokan angka kecukupan konsumsi kalori dan protein penduduk Indonesia per kapita per hari sebesar 2000 kalori dan 52 gram protein.
3. *The social welfare can be better if the calories/proteins consumption of population have reached or above the standard of per capita per day calories/proteins consumption. The 8th National Conference on Food and Nutrition (2004) determined the minimum requirement for adequacy of daily per capita calorie and protein intake was 2,000 kcal and 52 grams, respectively.*
4. Pada tahun 2021, rata-rata konsumsi kalori per kapita sehari untuk Provinsi Aceh adalah 2.171,13 kkal dan rata-rata konsumsi protein per kapita sehari sebesar 63,02 gram.
4. *In 2021 the average per capita calorie consumption per day in Aceh Province was 2,171.13 kcal and the average per capita protein consumption per day was 63.02 grams.*

**Tabel**  
**Table** 11.1

**Rata-rata Pengeluaran per Kapita dan Sebulan Menurut Kelompok Komoditas dan Daerah Tempat Tinggal (rupiah) di Provinsi Aceh, 2021**  
**Monthly Average Expenditure per Capita by Commodity Group and Urban Rural Classification (rupiahs) in Aceh Province, 2021**

<b>Kelompok Komoditas/Commodity Group</b>	<b>Kota Urban</b>	<b>Desa Rural</b>	<b>Kota+Desa Urban+Rural</b>
(1)	(2)	(3)	(4)
<b>Makanan/Food</b>			
Padi-padian/ <i>Cereals</i>	67 130	81 604	76 762
Umbi-umbian/ <i>Tubers</i>	4 985	4 772	4 843
Ikan/udang/cumi/kerang/ <i>Fish/shrimp/common squid/shells</i>	97 199	79 599	85 487
Daging/ <i>Meat</i>	21 939	15 462	17 629
Telur dan susu/ <i>Eggs and milk</i>	34 012	22 072	26 067
Sayur-sayuran/ <i>Vegetables</i>	53 912	48 452	50 279
Kacang-kacangan/ <i>Legumes</i>	8 347	7 181	7 571
Buah-buahan/ <i>Fruits</i>	33 505	21 871	25 763
Minyak dan kelapa/ <i>Oil and coconut</i>	17 041	16 572	16 729
Bahan minuman/ <i>Beverage stuffs</i>	16 557	17 786	17 375
Bumbu-bumbuan/ <i>Spices</i>	13 320	12 525	12 791
Konsumsi lainnya/ <i>Miscellaneous food items</i>	9 579	7 096	7 927
Makanan dan minuman jadi/ <i>Prepared food and beverages</i>	274 732	175 206	208 501
Rokok/ <i>Cigarettes</i>	82 146	87 740	85 869
<b>Jumlah makanan/Total food</b>	<b>734 402</b>	<b>597 940</b>	<b>643 591</b>
<b>Bukan makanan/Non-food</b>			
Perumahan dan fasilitas rumah tangga/ <i>Housing and household facilities</i>	339 976	173 961	229 499
Aneka komoditas dan jasa/ <i>Goods and services</i>	172 820	85 914	114 987
Pakaian, alas kaki, dan tutup kepala/ <i>Clothing, footwear, and headgear</i>	70 125	44 540	53 099
Komoditas tahan lama/ <i>Durable goods</i>	63 454	26 599	38 928
Pajak, pungutan, dan asuransi/ <i>Taxes and insurance</i>	64 352	38 085	46 872
Keperluan pesta dan upacara/kenduri/ <i>Parties and ceremonies</i>	13 365	9 575	10 843
<b>Jumlah bukan makanan/Total non-food</b>	<b>724 091</b>	<b>378 674</b>	<b>494 228</b>
<b>Jumlah/Total</b>	<b>1 458 492</b>	<b>976 614</b>	<b>1 137 819</b>

Catatan/Note: ...

Sumber/Source: BPS, Survei Sosial Ekonomi Nasional (Susenas)/BPS-Statistics Indonesia, National Socioeconomic Survey



**Tabel**  
**Table** 11.2

**Persentase Pengeluaran per Kapita Sebulan Menurut Kelompok Komoditas dan Daerah Tempat Tinggal di Provinsi Aceh, 2021**  
**Percentage of Monthly Expenditure per Capita by Commodity Group and Urban Rural Classification in Aceh Province, 2021**

Kelompok Komoditas/ <i>Commodity Group</i>	Kota <i>Urban</i>	Desa <i>Rural</i>	Kota+Desa <i>Urban+Rural</i>
(1)	(2)	(3)	
<b>Makanan/<i>Food</i></b>			
Padi-padian/ <i>Cereals</i>	4,60	8,36	6,75
Umbi-umbian/ <i>Tubers</i>	0,34	0,49	0,43
Ikan/udang/cumi/kerang/ <i>Fish/shrimp/common squid/shells</i>	6,66	8,15	7,51
Daging/ <i>Meat</i>	1,50	1,58	1,55
Telur dan susu/ <i>Eggs and milk</i>	2,33	2,26	2,29
Sayur-sayuran/ <i>Vegetables</i>	3,70	4,96	4,42
Kacang-kacangan/ <i>Legumes</i>	0,57	0,74	0,67
Buah-buahan/ <i>Fruits</i>	2,30	2,24	2,26
Minyak dan kelapa/ <i>Oil and coconut</i>	1,17	1,70	1,47
Bahan minuman/ <i>Beverage stuffs</i>	1,14	1,82	1,53
Bumbu-bumbuan/ <i>Spices</i>	0,91	1,28	1,12
Konsumsi lainnya/ <i>Miscellaneous food items</i>	0,66	0,73	0,70
Makanan dan minuman jadi/ <i>Prepared food and beverages</i>	18,84	17,94	18,32
Rokok/ <i>Cigarettes</i>	5,63	8,98	7,55
<b>Jumlah makanan/<i>Total food</i></b>	<b>50,35</b>	<b>61,23</b>	<b>56,56</b>
<b>Bukan makanan/<i>Non-food</i></b>			
Perumahan dan fasilitas rumah tangga/ <i>Housing and household facilities</i>	23,31	17,81	20,17
Aneka komoditas dan jasa/ <i>Goods and services</i>	11,85	8,80	10,11
Pakaian, alas kaki, dan tutup kepala/ <i>Clothing, footwear, and headgear</i>	4,81	4,56	4,67
Komoditas tahan lama/ <i>Durable goods</i>	4,35	2,72	3,42
Pajak, pungutan, dan asuransi/ <i>Taxes and insurance</i>	4,41	3,90	4,12
Keperluan pesta dan upacara/kenduri/ <i>Parties and ceremonies</i>	0,92	0,98	0,95
<b>Jumlah bukan makanan/<i>Total non-food</i></b>	<b>49,65</b>	<b>38,77</b>	<b>43,44</b>
<b>Jumlah/<i>Total</i></b>	<b>100,00</b>	<b>100,00</b>	<b>100,00</b>

Catatan/*Note*: ...Sumber/*Source*: BPS, Survei Sosial Ekonomi Nasional (Susenas)/BPS-Statistics Indonesia, National Socioeconomic Survey

**Tabel** 11.3  
**Table**

**Rata-rata Pengeluaran per Kapita Sebulan Makanan dan Bukan Makanan di Daerah Perkotaan dan Perdesaan Menurut Kabupaten/Kota (rupiah) di Provinsi Aceh, 2020 dan 2021**

**Monthly Average of Food and Non-Food Expenditure per Capita in Urban and Rural Areas by Regency/Municipality (rupiahs) in Aceh Province, 2020 and 2021**

Kabupaten/Kota Regency/Municipality	Makanan/Food		Bukan Makanan/ Non-Food		Jumlah/Total	
	2020	2021	2020	2021	2020	2021
(1)	(2)	(3)	(4)	(5)	(6)	(7)
Simelue	477 616	442 322	357 001	319 763	834 617	762 085
Aceh Singkil	524 442	547 720	392 315	417 513	916 757	965 233
Aceh Selatan	571 914	587 809	449 331	384 003	1 021 245	971 812
Aceh Tenggara	532 866	565 035	402 438	393 145	935 304	958 180
Aceh Timur	598 023	570 085	384 624	384 717	982 647	954 802
Aceh Tengah	720 128	731 026	772 672	561 977	1 492 800	1 293 004
Aceh Barat	730 224	857 355	640 719	675 788	1 370 943	1 533 143
Aceh Besar	594 044	662 849	503 387	488 224	1 097 431	1 151 073
Pidie	609 935	654 984	396 693	394 202	1 006 629	1 049 186
Bireuen	530 591	687 257	399 495	434 937	930 087	1 122 194
Aceh Utara	473 847	457 953	286 145	280 268	759 992	738 221
Aceh Barat Daya	554 299	538 142	395 943	366 888	950 242	905 030
Gayo Lues	688 399	830 289	513 728	616 835	1 202 127	1 447 124
Aceh Tamiang	442 060	498 199	353 667	377 341	795 727	875 540
Nagan Raya	629 616	821 330	525 893	532 244	1 155 509	1 353 573
Aceh Jaya	633 065	761 452	409 931	541 880	1 042 996	1 303 332
Bener Meriah	712 018	649 228	497 186	488 599	1 209 204	1 137 827
Pidie Jaya	762 984	700 228	450 972	393 307	1 213 957	1 093 535
Banda Aceh	839 685	973 988	1 161 846	1 423 313	2 001 531	2 397 301
Sabang	802 788	789 614	672 673	625 598	1 475 461	1 415 212
Langsa	621 888	672 509	721 192	737 250	1 343 080	1 409 758
Lhokseumawe	612 788	710 184	567 104	669 435	1 179 892	1 379 619
Subulussalam	484 105	505 157	433 839	366 293	917 945	871 450
<b>Aceh</b>	<b>595 635</b>	<b>643 591</b>	<b>484 536</b>	<b>494 228</b>	<b>1 080 171</b>	<b>1 137 819</b>

Catatan/Note: ...

Sumber/Source: BPS, Survei Sosial Ekonomi Nasional (Susenas)/BPS-Statistics Indonesia, National Socioeconomic Survey

**Tabel**  
**Table** 11.4**Rata-rata Pengeluaran per Kapita Sebulan Makanan dan Bukan Makanan di Daerah Perkotaan dan Perdesaan Menurut Kabupaten/Kota (rupiah) di Provinsi Aceh, 2020 dan 2021****Monthly Average of Food and Non-Food Expenditure per Capita in Urban and Rural Areas by Regency/Municipality (rupiahs) in Aceh Province, 2020 and 2021**

Kabupaten/Kota Regency/Municipality	Makanan/Food		Bukan Makanan/ Non-Food		Jumlah/Total	
	2020	2021	2020	2021	2020	2021
(1)	(2)	(3)	(4)	(5)	(6)	(7)
Simelue	57,23	58,04	42,77	41,96	100,00	100,00
Aceh Singkil	57,21	56,74	42,79	43,26	100,00	100,00
Aceh Selatan	56,00	60,49	44,00	39,51	100,00	100,00
Aceh Tenggara	56,97	58,97	43,03	41,03	100,00	100,00
Aceh Timur	60,86	59,71	39,14	40,29	100,00	100,00
Aceh Tengah	48,24	56,54	51,76	43,46	100,00	100,00
Aceh Barat	53,26	55,92	46,74	44,08	100,00	100,00
Aceh Besar	54,13	57,59	45,87	42,41	100,00	100,00
Pidie	60,59	62,43	39,41	37,57	100,00	100,00
Bireuen	57,05	61,24	42,95	38,76	100,00	100,00
Aceh Utara	62,35	62,03	37,65	37,97	100,00	100,00
Aceh Barat Daya	58,33	59,46	41,67	40,54	100,00	100,00
Gayo Lues	57,27	57,38	42,73	42,62	100,00	100,00
Aceh Tamiang	55,55	56,90	44,45	43,10	100,00	100,00
Nagan Raya	54,49	60,68	45,51	39,32	100,00	100,00
Aceh Jaya	60,70	58,42	39,30	41,58	100,00	100,00
Bener Meriah	58,88	57,06	41,12	42,94	100,00	100,00
Pidie Jaya	62,85	64,03	37,15	35,97	100,00	100,00
Banda Aceh	41,95	40,63	58,05	59,37	100,00	100,00
Sabang	54,41	55,79	45,59	44,21	100,00	100,00
Langsa	46,30	47,70	53,70	52,30	100,00	100,00
Lhokseumawe	51,94	51,48	48,06	48,52	100,00	100,00
Subulussalam	52,74	57,97	47,26	42,03	100,00	100,00
<b>Aceh</b>	<b>55,14</b>	<b>56,56</b>	<b>44,86</b>	<b>43,44</b>	<b>100,00</b>	<b>100,00</b>

Catatan/Note: ...

Sumber/Source: BPS, Survei Sosial Ekonomi Nasional (Susenas)/BPS-Statistics Indonesia, National Socioeconomic Survey

**Tabel**  
**Table** 11.5**Persentase Penduduk Menurut Golongan Pengeluaran Per Kapita Sebulan di Provinsi Aceh, 2021**  
**Percentage of Population by Per Capita Spending Group a Month in Aceh Province, 2021**

<b>Golongan Pengeluaran</b> <b>Spending Group</b> <b>(Rp)</b>	<b>Persentase Penduduk</b> <b>Percentage of Population</b>
(1)	(2)
< 150 000	0,00
150 000–199 999	0,00
200 000–299 999	0,52
300 000–499 999	12,08
500 000–749 999	22,91
750 000–999 999	19,94
1 000 000–1 499 999	24,99
1 500 000+	19,55
<b>Jumlah/Total</b>	<b>100,00</b>

Catatan/Note: ...

Sumber/Source: BPS, Survei Sosial Ekonomi Nasional (Susenas)/BPS-Statistics Indonesia, National Socioeconomic Survey

**Tabel**  
**Table** 11.6

**Rata-rata Konsumsi Karbohidrat Per Kapita Sehari Menurut Kelompok Makanan dan Daerah Tempat Tinggal di Provinsi Aceh (gram), 2021**  
**Daily Average Consumption of Carbohydrate Per Capita by Food Group and Urban Rural Classification in Aceh Province (grams), 2021**

Kelompok Komoditas Commodity Group	Perkotaan Urban	Pedesaan Rural	Perkotaan + Pedesaan Urban+Rural
(1)	(2)	(3)	(4)
Padi-padian/Cereals	56,44	136,9	193,4
Umbi-umbian/Tubers	1,21	2,99	4,21
Ikan/udang/cumi/kerang/Fish/shrimp/common squid/shells	0,15	0,34	0,49
Daging/Meat	0,00	0,00	0,01
Telur dan susu/Eggs and milk	1,01	1,39	2,40
Sayur-sayuran/Vegetables	2,02	4,34	6,35
Kacang-kacangan/Legumes	0,72	1,39	2,11
Buah-buahan/Fruits	3,38	5,76	9,14
Minyak dan kelapa/Oil and coconut	0,47	1,29	1,76
Bahan minuman/Beverage stuffs	7,71	18,04	25,75
Bumbu-bumbuan/Spices	0,61	1,26	1,87
Konsumsi lainnya/Miscellaneous food items	2,18	4,02	6,20
Makanan dan minuman jadi/Prepared food and beverages	24,69	40,88	65,58
<b>Jumlah/Total</b>	<b>201.17</b>	<b>437.32</b>	<b>638.50</b>

Catatan/Note: ...

Sumber/Source: BPS, Survei Sosial Ekonomi Nasional (Susenas)/BPS-Statistics Indonesia, National Socioeconomic Survey

**Tabel**  
**Table 11.7**

**Rata-rata Konsumsi Kalori Per Kapita Sehari Menurut Kelompok Makanan dan Daerah Tempat Tinggal di Provinsi Aceh (kkal), Maret 2021**  
*Daily Average Consumption of Calorie Per Capita by Food Group and Urban Rural Classification (kcal) in Aceh Province, March 2021*

Kelompok Komoditas <i>Commodity Group</i>	Perkotaan <i>Urban</i>	Pedesaan <i>Rural</i>	Perkotaan + Pedesaan <i>Urban+Rural</i>
(1)	(2)	(3)	(4)
Padi-padian/ <i>Cereals</i>	787,03	960,41	902,41
Umbi-umbian/ <i>Tubers</i>	15,87	19,48	18,27
Ikan/udang/cumi/kerang/ <i>Fish/shrimp/common squid/shells</i>	90,19	89,68	89,85
Daging/ <i>Meat</i>	52,72	40,63	44,68
Telur dan susu/ <i>Eggs and milk</i>	54,36	39,67	44,58
Sayur-sayuran/ <i>Vegetables</i>	33,73	36,21	35,38
Kacang-kacangan/ <i>Legumes</i>	35,02	33,56	34,05
Buah-buahan/ <i>Fruits</i>	42,20	35,94	38,03
Minyak dan kelapa/ <i>Oil and coconut</i>	299,21	305,85	303,63
Bahan minuman/ <i>Beverage stuffs</i>	91,73	107,48	102,21
Bumbu-bumbuan/ <i>Spices</i>	13,61	14,48	14,19
Konsumsi lainnya/ <i>Miscellaneous food items</i>	46,60	43,70	44,67
Makanan dan minuman jadi/ <i>Prepared food and beverages</i>	571,42	462,85	499,17
<b>Jumlah/Total</b>	<b>2133,70</b>	<b>2 189,50</b>	<b>2 171,13</b>

Catatan/Note: ...

Sumber/Source: BPS, Survei Sosial Ekonomi Nasional (Susenas)/BPS-Statistics Indonesia, National Socioeconomic Survey

**Tabel**  
**Table 11.8**

**Rata-rata Konsumsi Protein Per Kapita Sehari Menurut Kelompok Makanan dan Daerah Tempat Tinggal di Provinsi Aceh (gram), 2021**  
**Daily Average Consumption of Protein Per Capita by Food Group and Urban Rural Classification in Aceh Province (grams), 2021**

Kelompok Komoditas Commodity Group	Perkotaan Urban	Pedesaan Rural	Perkotaan + Pedesaan Urban+Rural
(1)	(2)	(3)	(4)
Padi-padian/Cereals	18,46	22,50	21,15
Umbi-umbian/Tubers	0,30	0,32	0,31
Ikan/udang/cumi/kerang/Fish/shrimp/common squid/shells	15,31	15,12	15,19
Daging/Meat	3,29	2,50	2,76
Telur dan susu/Eggs and milk	3,33	2,50	2,77
Sayur-sayuran/Vegetables	1,90	2,08	2,02
Kacang-kacangan/Legumes	3,25	3,05	3,12
Buah-buahan/Fruits	0,51	0,40	0,43
Minyak dan kelapa/Oil and coconut	0,37	0,50	0,46
Bahan minuman/Beverage stuffs	0,48	0,62	0,57
Bumbu-bumbuan/Spices	0,46	0,48	0,47
Konsumsi lainnya/Miscellaneous food items	0,89	0,88	0,88
Makanan dan minuman jadi/Prepared food and beverages	16,67	10,98	12,88
<b>Jumlah/Total</b>	<b>65, 21</b>	<b>61,92</b>	<b>63,02</b>

Catatan/Note: ...

Sumber/Source: BPS, Survei Sosial Ekonomi Nasional (Susenas)/BPS-Statistics Indonesia, National Socioeconomic Survey

**Tabel** 11.9  
**Table**

**Rata-rata Konsumsi Lemak Per Kapita Sehari Menurut Kelompok Makanan dan Daerah Tempat Tinggal di Provinsi Aceh (gram), 2021**  
*Daily Average Consumption of Fat Per Capita by Food Group and Urban Rural Classification in Aceh Province (grams), 2021*

Kelompok Komoditas <i>Commodity Group</i>	Perkotaan <i>Urban</i>	Pedesaan <i>Rural</i>	Perkotaan + Pedesaan <i>Urban+Rural</i>
(1)	(2)	(3)	(4)
Padi-padian/ <i>Cereals</i>	1,06	2,56	3,62
Umbi-umbian/ <i>Tubers</i>	0,01	0,03	0,05
Ikan/udang/cumi/kerang/ <i>Fish/shrimp/common squid/shells</i>	0,86	1,71	2,57
Daging/ <i>Meat</i>	1,44	2,22	3,66
Telur dan susu/ <i>Eggs and milk</i>	1,06	1,54	2,60
Sayur-sayuran/ <i>Vegetables</i>	0,16	0,35	0,51
Kacang-kacangan/ <i>Legumes</i>	0,57	1,11	1,68
Buah-buahan/ <i>Fruits</i>	0,08	0,12	0,20
Minyak dan kelapa/ <i>Oil and coconut</i>	6,08	13,01	19,09
Bahan minuman/ <i>Beverage stuffs</i>	0,31	0,33	0,64
Bumbu-bumbuan/ <i>Spices</i>	0,20	0,43	0,63
Konsumsi lainnya/ <i>Miscellaneous food items</i>	0,60	1,11	1,71
Makanan dan minuman jadi/ <i>Prepared food and beverages</i>	6,37	11,00	17,38
<b>Jumlah/Total</b>	<b>37,61</b>	<b>71,05</b>	<b>108,66</b>

Catatan/Note: ...

Sumber/Source: BPS, Survei Sosial Ekonomi Nasional (Susenas)/BPS-Statistics Indonesia, National Socioeconomic Survey





# PERDAGANGAN LUAR NEGERI

## FOREIGN TRADE

12

Komoditas Ekspor Terbesar Aceh 2021  
*Aceh's Largest Export Commodity, 2021*



Bahan Bakar Mineral  
*Mineral Fuel*

345,17 juta USD



Pupuk  
*Fertilizer*

14,70 Juta USD





**PENJELASAN TEKNIS****TECHNICAL NOTES**

- |  |  |
|--|--|
| <p>1. Sistem pencatatan Statistik Ekspor dan Impor adalah "General Trade" dengan wilayah pencatatan meliputi seluruh wilayah kepabeanan Indonesia.</p>   | <p>1. <i>The recording of export and import statistics is based on General Trade System covering all Indonesian customs areas.</i></p>   |
| <p>2. Pengesahan dokumen kepabeanan ekspor dan impor dilakukan oleh Bea dan Cukai berdasarkan Persetujuan Muat/Bongkar Barang.</p>   | <p>2. <i>The legalization of customs export and import documents is conducted by the Customs and Excise Office.</i></p>  |
| <p>3. Data ekspor berasal dari dokumen kepabeanan BC 3.0 atau yang disebut dokumen Pemberitahuan Ekspor Barang (PEB) yang diisi oleh eksportir.</p>  | <p>3. <i>The export data are compiled based on customs export documents BC 3.0 or known as Export Declarations (PEB), filled by exporters.</i></p>   |
| <p>4. Data impor berasal dari dokumen kepabeanan BC 2.0 atau yang disebut dokumen Pemberitahuan Impor Barang (PIB), Pemberitahuan Impor Barang Khusus (PIBK), Pemberitahuan Pabean Free Trade Zone (PPFTZ) dan dokumen kepabeanan BC 2.3 yang mencatat impor barang dari Luar Negeri ke Kawasan Berikat.</p> | <p>4. <i>The import data are compiled based on customs import documents BC 2.0 or known as Import Declarations Form (PIB), Import Declarations Form for Special Commodity (PIBK), Customs Declaration Form for Free Trade Zone (PPFTZ), and customs import documents BC 2.3 which records import goods from foreign country to Bounded Zones Area.</i></p> |
| <p>5. Barang-barang yang dikirim ke luar negeri untuk diolah dicatat sebagai ekspor, sedangkan hasil olahan yang dikembalikan ke Indonesia dicatat sebagai impor.</p>  | <p>5. <i>Goods send abroad for processing purposes are recorded as export while its product sent to Indonesia are recorded as import.</i></p>  |
| <p>6. Barang-barang luar negeri yang diolah di dalam negeri dicatat sebagai barang impor</p>   | <p>6. <i>Foreign goods processed in Indonesia are still recorded as imports although the</i></p>   |

meskipun barang olahan tersebut akan kembali ke luar negeri.

*products will be sent to abroad.*

7. Barang-barang yang tidak dicakup dalam pencatatan:
  - a. Pakaian dan barang-barang perhiasan penumpang.
  - b. Barang-barang bawaan penumpang dari/ke luar negeri untuk dipakai sendiri, kecuali lemari es, pesawat televisi, dan sebagainya.
  - c. Barang-barang untuk keperluan perwakilan kedutaan suatu negara.
  - d. Barang-barang ekspedisi dan ekshibisi atau pameran.
  - e. Barang-barang untuk militer yang diimpor langsung oleh angkatan bersenjata
  - f. Pembungkus/peti kemas untuk diisi kembali.
  - g. Uang dan surat-surat berharga.
  - h. Barang-barang contoh
7. *The following goods are not included in the statistics:*
  - a. *Clothings and passengers' jewelry.*
  - b. *Luggage of passengers for own use, except refrigerators, television sets, etc.*
  - c. *Goods imported/exported for the use of foreign representative countries/embassies.*
  - d. *Goods for expeditions, and shows or exhibitions.*
  - e. *Military goods directly imported by the Armed Forces.*
  - f. *Packings/containers to be refilled.*
  - g. *Bank notes and securities*
  - h. *Sample goods*
8. Sistem pengolahan dokumen impor/ekspor Indonesia adalah sistem "Carry Over" yaitu dokumen ditunggu selama satu bulan, setelah bulan berjalan, sedangkan dokumen-dokumen yang terlambat akan diolah pada bulan berikutnya. Dengan
8. *The carry-over system is used in processing Indonesian export and import documents. Documents are processed one month after the current month, while those received later will be processed for the succeeding month. This means previous documents received*

demikian dokumen bulan-bulan sebelumnya yang terlambat diterima dan masuk pada bulan berjalan, diperlakukan sebagai dokumen bulan pengolahan.

*in the current month will be treated as processed documents.*

- |  |  |
|--|--|
| <p>9. Pelabuhan Muat adalah pelabuhan darimana barang diangkut ke luar negeri atau diekspor</p>                  | <p>9. <i>Port of loading is port where the goods are transported out of the country or exported.</i></p> |
| <p>10. Negaratujuan adalah negaratujuan akhir yang diketahui untuk barang ekspor yang dikirim ke luar negeri</p> | <p>10. <i>Country of destination is country that is known to export goods sent abroad.</i></p>           |
| <p>11. Jenis Komoditas adalah barang ekspor yang dicatat sesuai kode Harmonized System (HS)</p>                  | <p>11. <i>Type commodity is exported goods recorded based on Harmonized System (HS) code.</i></p>        |

<https://aceh.bps.go.id>

**12.1 PERDAGANGAN**

Arus perdagangan ekspor - impor provinsi Aceh dapat diamat dari besaran atau volume dan nilai ekspor - impor Aceh sepanjang tahun 2021

Total volume ekspor Aceh pada tahun 2021 sebesar 9.577,66 juta kilogram dengan nilai sebesar USD 368,30 Juta. Komoditas utama ekspor Aceh adalah bahan bakar mineral yang mencapai USD 345,17 juta (93,72 persen dari nilai ekspor yang mencapai USD 368,30 juta).

Sedangkan volume dan nilai impor Aceh masing-masing sebesar 72,35 juta kg dengan nilai USD 119,05 juta. Pelabuhan Calang paling dominan untuk arus impor terbesar dengan nilai USD 110,41 juta.

**12.1 TRADE**

*The export - import flow of Aceh can be referred from export - import value and export - import value of Aceh during year 2021.*

*Export volume of Aceh in 2021 was 9,577.66 million kgs or equal to USD 368,30 million. The main export commodity of Aceh was mineral fuel, which reached USD 345.17 million (93.72 percent of the export value which reached USD 368.30 million).*

*Import volume and import value of Aceh were respectively 72.35 million kgs or equal to USD 119.05 million. Calang port dominated as the largest import that equaled to USD 110.41 million.*

## 12.1 EKSPOR EXPORT

**Tabel** 12.1.1 **Volume Dan Nilai Ekspor dirinci Menurut Jenis Komoditas dan Pelabuhan Asal di Provinsi Aceh, 2020 dan 2021**  
*Volume and Value of Export by Type of Commodity and Port of Origin in Aceh Province, 2020 and 2021*

Jenis Komoditas <i>Type of Commodity</i>	Volume/Volume (kg)		Nilai FOB/FOB Value (US \$)	
	2020	2021	2020	2021
(1)	(2)	(3)	(4)	(5)
Pohon hidup, dan Bunga potong	-	6 266	-	26 563
Buah-buahan	-	137 970	-	230 026
Kopi, Teh, Rempah-rempah	104	91	3 493	2 003
Bahan nabati untuk anyam-anyaman	16 880 002	9 818 548	1 762 580	1 013 672
Lemak & minyak hewan/nabati	9 695 950	-	5 020 338	-
Garam, Belerang, Kapur	98 778	133 530	696 730	892 451
Bahan bakar mineral	8 035 230 000	9 515 563 000	156 171 214	345 174 262
Bahan kimia anorganik	10 865 380	13 741 521	1 378 037	6 263 115
Pupuk	-	38 256 520	-	14 701 164
Lainnya	5 895	20	21 379	381
<b>Aceh</b>	<b>8 072 776 109</b>	<b>9 577 657 466</b>	<b>165 053 771</b>	<b>368 303 637</b>

Catatan/Note: ...

Sumber/Source: Dokumen PEB, kantor POS, catatan instansi, survei perdagangan lintas batas laut



**Tabel**  
**Table** 12.1.2**Volume Dan Nilai Ekspor Menurut Negara Tujuan di  
Provinsi Aceh, 2020 dan 2021**  
*Volume and Value of Export by Destination Country in Aceh  
Province, 2020 and 2021*

Negara Tujuan <i>Destination Country</i>	Volume/ <i>Volume</i> (kg)		Nilai FOB/ <i>FOB Value</i> (US \$)	
	2020	2021	2020	2021
(1)	(2)	(3)	(4)	(5)
Japan	16 880 074	9 811 504	1 763 660	1 013 140
Taiwan	52	-	219	
Tiongkok	96 067 052	290 966 610	2 014 432	14 632 981
Thailand	584 377 248	793 142 280	11 785 632	27 762 030
Singapore	3 418 290	-	148 041	
Philippines	-	11 583 628		5 299 510
Malaysia	3 402 150	2 851 567	880 375	505 310
Viet Nam	848 252 515	316 075 455	16 216 038	15 616 287
India	6 520 279 950	8 130 582 000	131 548 644	294 636 974
Bangladesh	55 128	111 525	369 355	747 218
Sri Lanka	43 650	22 532 897	327 375	8 090 187
<b>Aceh</b>	<b>8 072 776 109</b>	<b>9 577 657 466</b>	<b>165 053 771</b>	<b>368 303 637</b>

Catatan/*Note*: ...Sumber/*Source*: Dokumen PEB, kantor POS, catatan instansi, survei perdagangan lintas batas laut

**Tabel 12.1.3** **Volume Dan Nilai Ekspor Menurut Pelabuhan Muat di Provinsi Aceh, 2020 dan 2021**  
**Volume and Value of Export by Loading Port in Aceh Province, 2020 and 2021**

Pelabuhan Muat Loading Port	Volume/Volume (kg)		Nilai FOB/FOB Value (US \$)	
	2020	2021	2020	2021
(1)	(2)	(3)	(4)	(5)
Lhokseumawe	4 150 585	49 157 846	1 071 507	20 486 240
Calang	9 695 950	-	5 020 338	-
Meulaboh	8 035 230 000	9 515 563 000	156 171 214	345 174 262
Blang Bintang (Udara)	4 079	116	22 624	4 940
Blang Lancang (Arun)	6 716 715	2 851 456	308 778	502 926
Krueng R Malahayati	98 778	133 530	696 730	892 451
Kuala Langsa	16 880 002	9 951 518	1 762 580	1 242 818
<b>Aceh</b>	<b>8 072 776 109</b>	<b>9 577 657 466</b>	<b>165 053 771</b>	<b>368 303 637</b>

Catatan/Note: ...

Sumber/Source: Dokumen PEB, kantor POS, catatan instansi, survei perdagangan lintas batas laut

**Tabel** 12.1.4 **Volume dan Nilai Ekspor Dirinci menurut Jenis Komoditas yang Berasal dari Provinsi Aceh, 2020 dan 2021**  
**Table** 12.1.4 **Volume and Value of Export by Type of Commodity Originated from Aceh Province, 2020 and 2021**

Jenis Komoditas Type of Commodity	Volume/Volume (kg)		Nilai FOB/FOB Value (US \$)	
	2020	2021	2020	2021
(1)	(2)	(3)	(4)	(5)
Buah-buahan	16 560 230	14 165 788	22 972 440	25 159 843
Kopi, Teh, Rempah-rempah	18 679 880	16 974 120	83 249 482	72 388 421
Lemak & minyak hewan/nabati	9 707 822	39 595	5 136 538	242 034
Daging dan Ikan Olahan	2 035 760	2 932 620	8 013 236	11 566 480
Bahan bakar mineral	8 035 230 116	9 515 563 058	156 171 734	345 174 391
Bahan kimia anorganik	10 865 432	13 741 550	1 378 058	6 267 113
Pupuk	2	38 256 534	2	14 701 240
Minyak atsiri, Kosmetik wangi-wangian	198 851	4 581	7 625 704	154 147
Berbagai produk kimia	6 198 948	6 569 840	7 979 226	12 720 243
Perabot, penerangan rumah	55 337	1 156 572	278 282	4 216 179
Lainnya	18 640 685	14 310 573	7 612 572	10 366 744
<b>Aceh</b>	<b>8 118 173 063</b>	<b>9 623 714 831</b>	<b>300 417 274</b>	<b>502 956 835</b>

Catatan/Note: ...

Sumber/Source: Dokumen PEB, kantor POS, catatan instansi, survei perdagangan lintas batas laut

**Tabel**  
**Table** 12.1.5

**Volume dan Nilai Ekspor Dirinci menurut Negara Tujuan yang Berasal dari Provinsi Aceh, 2020 dan 2021**  
**Volume and Value of Export by Destination Country Originated from Aceh Province, 2020 and 2021**

Negara Tujuan Destination Country	Volume/Volume (kg)		Nilai FOB/FOB Value (US \$)	
	2020	2021	2020	2021
(1)	(2)	(3)	(4)	(5)
Japan	18 922 662	12 543 513	4 321 568	7 448 009
Tiongkok	98 044 403	292 700 464	6 738 697	19 801 527
Thailand	590 596 090	802 581 807	25 414 388	49 266 612
Viet Nam	848 628 075	316 544 191	17 076 395	16 219 940
India	6 524 012 615	8 134 465 653	140 776 329	302 841 831
Iran	10 986 330	4 190 000	15 068 999	8 494 724
United States	9 132 361	9 068 862	43 757 848	40 084 051
Canada	1 122 731	1 202 430	5 578 839	5 156 002
Jerman	1 253 488	620 120	6 007 363	2 462 421
Belgium	2 179 200	2 782 500	11 752 310	13 077 968
Lainnya	13 295 108	47 015 291	23 924 538	38 103 750
<b>Aceh</b>	<b>8 118 173 063</b>	<b>9 623 714 831</b>	<b>300 417 274</b>	<b>502 956 835</b>

Catatan/Note: ...

Sumber/Source: Dokumen PEB, kantor POS, catatan instansi, survei perdagangan lintas batas laut

**Tabel**  
**Table** 12.1.6**Volume dan Nilai Ekspor Dirinci menurut Pelabuhan Muat Komoditas yang Berasal dari Provinsi Aceh, 2020 dan 2021**  
**Volume and Value of Export by Loading Port for Commodities Originated from Aceh Province, 2020 and 2021**

Pelabuhan Muat <i>Loading Port</i>	Volume/Volume (kg)		Nilai FOB/FOB Value (US \$)	
	2020	2021	2020	2021
(1)	(2)	(3)	(4)	(5)
Lhokseumawe	4 150 585	49 157 846	1 071 507	20 486 240
Calang	9 695 950	-	5 020 338	-
Meulaboh	8 035 230 000	9 515 563 000	156 171 214	345 174 262
Blang Lancang (Arun)	6 716 715	2 851 456	308 778	502 926
Krueng R Malahayati	98 778	133 530	696 730	892 451
Kuala Langsa	16 880 002	9 951 518	1 762 580	1 242 818
Belawan	44 936 627	45 533 696	130 825 546	128 160 825
Tanjung Priok	11 431	281 436	60 240	875 237
Soekarno Hatta (Udara)	103 571	99 748	3 328 824	5 372 927
Tanjung Perak	307 030	111 220	1 073 692	151 876
Lainnya	42 374	31 381	97 825	97 273
<b>Aceh</b>	<b>8 118 173 063</b>	<b>9 623 714 831</b>	<b>300 417 274</b>	<b>502 956 835</b>

Catatan/Note: ...

Sumber/Source: Dokumen PEB, kantor POS, catatan instansi, survei perdagangan lintas batas laut

**12.2 IMPOR  
IMPORT**

**Tabel** 12.2.1 **Volume dan Nilai Impor Menurut Negara Asal di Provinsi Aceh, 2020 dan 2021**  
**Table** *Volume and Value of Import by Country of Origin in Aceh Province, 2020 and 2021*

Negara Asal <i>Country of Origin</i>	Volume/Volume (kg)		Nilai FOB/FOB Value (US \$)	
	2020	2021	2020	2021
(1)	(2)	(3)	(4)	(5)
Japan	6 972	-	8 040	-
Korea Selatan	272	-	4 046	-
Taiwan	3 006	-	14 785	-
Tiongkok	29 186 249	24 540 709	16 172 533	110 446 753
Thailand	61 665 765	34 627 402	1 904 379	1 124 827
Singapore	15 938 988	10 077 879	6 693 754	6 217 878
Malaysia	2 888 931	3 108 778	934 282	1 258 851
United States	4 186	-	27 083	-
Netherlands	56	-	2 809	-
Jerman	237	-	7 017	-
<b>Aceh</b>	<b>109 694 662</b>	<b>72 354 768</b>	<b>25 768 728</b>	<b>119 048 309</b>

Catatan/Note: ...

Sumber/Source: Dokumen Pemberitahuan Impor Barang

**Tabel** 12.2.2 **Volume dan Nilai Impor Menurut Pelabuhan Bongkar di Provinsi Aceh, 2020 dan 2021**  
**Table** 12.2.2 **Volume and Value of Import by Unloading Port in Aceh Province, 2020 and 2021**

Pelabuhan Muat Loading Port	Volume/Volume (kg)		Nilai FOB/FOB Value (US \$)	
	2020	2021	2020	2021
(1)	(2)	(3)	(4)	(5)
Sabang	14	-	207	-
Lhokseumawe	4 174 064	3 030 529	1 650 122	1 485 649
Calang	29 040 039	24 530 909	15 422 071	110 410 012
Tapaktuan	14 549	9 800	121 211	36 741
Bakongan	22	-	264	-
Labuhan Haji	6	-	90	-
Blang Bintang (U)	12 665	-	82 943	-
Krueng R Malahayati	12 654 873	7 905 061	4 932 734	3 365 569
Kuala Langsa	2 199 194	2 278 469	1 885 053	2 774 768
Lhoknga	61 600 000	34 600 000	1 681 020	975 570
Soekarno Hatta (Udara)	13	-	1 003	-
<b>Aceh</b>	<b>109 695 439</b>	<b>72 354 768</b>	<b>25 776 718</b>	<b>119 048 309</b>

Catatan/Note: ...

Sumber/Source: Dokumen Pemberitahuan Impor Barang

**Tabel 12.2.3** Volume dan Nilai Impor menurut Jenis Komoditas, 2020 dan 2021  
**Table** *Volume and Value of Import by Type of Commodity, 2020 and 2021*

Jenis Komoditas <i>Type of Commodity</i>	Volume/Volume (kg)		Nilai FOB/FOB Value (US \$)	
	2020	2021	2020	2021
(1)	(2)	(3)	(4)	(5)
Kopi, Teh, Rempah-rempah	23 044	4 872	94 435	33 741
Ampas/Sisa Industri Makanan	41 190	8 911	132 234	30 068
Garam, Belerang, Kapur	61 600 000	34 600 000	1 681 020	975 570
Bahan bakar mineral	16 627 590	10 908 188	5 718 196	4 701 961
Bahan kimia organik	2 199 195	2 278 469	1 885 093	2 774 768
Karet dan Barang dari Karet	37	13 849	2 559	110 240
Benda-benda dari Batu, Gips, dan Semen	23 289 300	350	3 094 627	1 076
Mesin-mesin/Pesawat Mekanik	5 821 933	23 434 537	12 617 270	99 636 881
Mesin/peralatan listrik	4 321	1 075 539	80 599	10 636 588
Kendaraan dan Bagiannya	57 775	-	321 863	-
Lainnya	31 054	30 053	148 822	147 416
<b>Aceh</b>	<b>109 695 439</b>	<b>72 354 768</b>	<b>25 776 718</b>	<b>119 048 309</b>

Catatan/Note: ...

Sumber/Source: Dokumen PEB, kantor POS, catatan instansi, survei perdagangan lintas batas laut







## PDRB 2021

**Lapangan Usaha**  
*Industry*

**3 Kontribusi  
Terbesar**  
*3 Largest  
Contributions*

**Pengeluaran**  
*Expenditure*



**A. Pertanian**  
*Agriculture*  
**Rp55 611,32 Miliar**



**Konsumsi RT**  
*Household Consumption*  
**Rp106 390,77 Miliar**



**G. Perdagangan**  
*Trade*  
**Rp26 460,61 Miliar**



**Rp65 250,47 Miliar**

**F. Konstruksi**  
*Construction*  
**Rp18 307,60 Miliar**

**Konsumsi Pemerintah**  
*Government Consumption*  
**Rp38 688,84 Miliar**





**PENJELASAN TEKNIS****TECHNICAL NOTES**

1. BPS menghasilkan penghitungan salah satu indikator penting, yaitu PDRB, sebagai hasil dari sistem neraca nasional yang mengikuti buku petunjuk yang diterbitkan oleh Perserikatan Bangsa-Bangsa (PBB). Menurut rekomendasi tersebut yang tertuang dalam Sistem Neraca Nasional 2008, terjadi perubahan adaptasi pencatatan statistik nasional dengan perubahan tahun dasar dari tahun 2000 menjadi tahun dasar 2010.
  2. Pada tingkat provinsi, PDRB menggambarkan kemampuan provinsi tersebut menghasilkan nilai tambah pada suatu periode tertentu (tahunan/triwulanan). PDRB dihitung dengan dua pendekatan, yaitu PDRB menurut lapangan usaha dan PDRB menurut pengeluaran.
  3. PDRB menurut lapangan usaha merupakan penjumlahan seluruh komponen nilai tambah bruto yang mampu diciptakan oleh berbagai sektor ekonomi dari segi produktivitasnya. Pada tahun dasar 2010, PDRB ini mengalami perubahan klasifikasi dari 9 sektor menjadi 17 sektor.
  4. PDRB menurut pengeluaran mengalami perubahan komponen pembentuk. Di tahun dasar baru,
1. *BPS procudes a calculation of one important indicator, which is called GRDP, as a result of system nation account (SNA) which follow the recommendation from United Nations (UN). According to that recommendation which is included in SNA 2008, there is a change in national statistic record, the based year of 2000 to 2010, a change in terminology and many more.*
  2. *At province level, GRDP describes a capability to produce an added value in a range of period time (yearly/quarterly). GRDP is calculated in two approaches, which are GRDP according to industrial/production approach and GRDP according to expenditure approach.*
  3. *GRDP by production approach is a total of gross added values created by all the industrial sectors derives from their productivity. In based year of 2010, this GRDP is having a change the number of classification, from 9 sectors of industry to 17 sectors of industry.*
  4. *GRDP by expenditures is having a change in its components. In based year of 2010, GRDP by*

PDRB ini memisahkan komponen pengeluaran lembaga non-profit yang melayani rumahtangga (LNPR) menjadi komponen tersendiri. Sehingga PDRB menurut pengeluaran dibentuk oleh komponen pengeluaran konsumsi rumahtangga, konsumsi LNPR, konsumsi pemerintah, pembentukan modal tetap bruto (PMTB), perubahan inventori, ekspor barang/jasa, dan impor barang/jasa.

*expenditures split the component of expenditure of non-profit organizations serving households as a new component. Thus this GRDP is formed by the expenditures of household consumption, non-profit organization consumption, government consumption, gross fixed capital formation, inventory changes, export goods/services, and import goods/services.*

5. PDRB disajikan dalam dua bentuk hasil penghitungan, yaitu PDRB atas dasar harga berlaku (ADHB) dan PDRB atas dasar harga konstan (ADHK). PDRB ADHB menunjukkan kemampuan sumber daya ekonomi pada tahun berjalan, sedangkan PDRB ADHK dapat menunjukkan laju pertumbuhan ekonomi dari tahun ke tahun karena menggunakan satu tahun konstan, yang sekarang adalah 2010.
6. Laju pertumbuhan PDRB yang diperoleh dari PDRB ADHK adalah dari hasil penghitungan berikut: PDRB tahun ke n dikurangi dengan PDRB tahun ke n-1 (tahun sebelumnya), kemudian dibagi dengan PDRB tahun ke n-1, dan dikalikan 100 persen.
7. PDRB per kapita adalah PDRB dibagi dengan jumlah penduduk pertengahan tahun.

5. *GRDP is served in two forms, which are GRDP at current prices and GRDP at constant price. GRDP at current prices describe the capability of economy resources at current year. Meanwhile, GRDP at constant year can show a growth rate of the economy from each year because its using of a constant year, which is now a 2010 based year.*
6. *Growth rate of GRDP, which is derived from GRDP at constant price, is resulting from following calculations: GRDP at year n subtract with GRDP at year n-1 (previous year), then divided by GRDP at year n-1 and finally multiplied by 100 percent.*
7. *GRDP per capita is the value of GRDP divide by the number of population at midyear.*

### 13.1. Nilai PDRB Menurut Lapangan Usaha

Nilai PDRB ADHB Provinsi Aceh menurut lapangan usaha dari tahun ke tahun mengalami kenaikan. Rata-rata selama periode tahun 2017-2021, kenaikan PDRB ADHB terjadi sebesar Rp.7,83 triliun per tahunnya. Di Aceh, PDRB dihitung dengan dua jenis, yaitu PDRB dengan migas dan PDRB tanpa migas. PDRB ADHB Aceh dengan migas tahun 2021 adalah sebesar Rp.184,98 triliun, atau meningkat Rp.18,60 triliun dibandingkan dengan nilai tahun 2020. Sementara itu PDRB ADHB Aceh tanpa migas tahun 2021 terhitung sebesar Rp.177,14 triliun rupiah atau meningkat Rp.15,84 triliun dari nilai tahun 2020.

### 13.1. Value of GRDP by Industrial Origins/Productions

*The value of GRDP at current price by industrial origins of Aceh Province have shown an increase from year to year. The average increase in period of years 2017-2021 is Rp.7.83 trillion each year. In Aceh, GRDP was calculated in two form, namely GRDP with oil and gas and GRDP without oil and gas. GRDP of Aceh at current price with oil and gas in year 2021 was Rp.184.98 trillion or raised about Rp.18.60 trillion than the value in year 2020. Meanwhile, GRDP of Aceh at current price without oil and gas in year 2021 was Rp.177.14 trillion or raised about Rp.15.84 trillion compared to the value in year 2020.*

### 13.1 PRODUK DOMESTIK REGIONAL BRUTO PROVINSI PROVINCIAL GROSS REGIONAL DOMESTIC PRODUCT

**Tabel** 13.1.1 **Produk Domestik Regional Bruto Atas Dasar Harga Berlaku Menurut Lapangan Usaha (miliar rupiah) di Provinsi Aceh, 2017–2021**  
*Gross Regional Domestic Product at Current Market Prices by Industry (billion rupiahs) in Aceh Province, 2017–2021*

Lapangan Usaha/Industry		2017
(1)		(2)
A	Pertanian, Kehutanan, dan Perikanan/ <i>Agriculture, Forestry, and Fishing</i>	43 363,35
	1. Pertanian, Peternakan, Perburuan, dan Jasa Pertanian/ <i>Agriculture, Livestock, Hunting, and Agriculture Services</i>	34 144,95
	a. Tanaman Pangan/ <i>Food Crops</i>	9 789,44
	b. Tanaman Hortikultura/ <i>Horticultural Crops</i>	6 095,49
	c. Tanaman Perkebunan/ <i>Plantation Crops</i>	10 502,30
	d. Peternakan/ <i>Livestock</i>	6 290,17
	e. Jasa Pertanian dan Perburuan/ <i>Agriculture Services and Hunting</i>	1 467,55
	2. Kehutanan dan Penebangan Kayu/ <i>Forestry and Logging</i>	1 982,95
	3. Perikanan/ <i>Fishing</i>	7 235,45
B	Pertambangan dan Penggalian/ <i>Mining and Quarrying</i>	6 770,04
	1. Pertambangan Minyak, Gas, dan Panas Bumi/ <i>Crude Petroleum, Natural Gas, and Geothermal</i>	3 378,35
	2. Pertambangan Batubara dan Lignit/ <i>Coal and Lignite Mining</i>	882,15
	3. Pertambangan Bijih Logam/ <i>Iron Ore Mining</i>	416,16
	4. Pertambangan dan Penggalian Lainnya/ <i>Other Mining and Quarrying</i>	2 093,37
C	Industri Pengolahan/ <i>Manufacturing</i>	7 502,73
	1. Industri Batubara dan Pengilangan Migas/ <i>Manufacture of Coal and Refined Petroleum Products</i>	1 352,11
	2. Industri Makanan dan Minuman/ <i>Manufacture of Food Products and Beverages</i>	3 214,99
	3. Industri Pengolahan Tembakau/ <i>Manufacture of Tobacco Products</i>	35,49
	4. Industri Tekstil dan Pakaian Jadi/ <i>Manufacture of Textiles and Wearing Apparel</i>	15,84
	5. Industri Kulit, Barang dari Kulit, dan Alas Kaki/ <i>Manufacture of Leather and Related Products, and Footwear</i>	6,79

Lanjutan Tabel/*Continued Table* 13.1.1

<b>Lapangan Usaha/Industry</b>		<b>2017</b>
(1)	(3)	
6. Industri Kayu, Barang dari Kayu dan Gabus; dan Barang Anyaman dari Bambu, Rotan, dan Sejenisnya/ <i>Manufacture of Wood and Products of Wood and Cork; and Articles of Straw and Plaiting Materials</i>		55,01
7. Industri Kertas dan Barang dari Kertas; Percetakan dan Reproduksi Media Rekaman/ <i>Manufacture of Paper and Paper Products; Printing and Reproduction of Recorded Media</i>		108,09
8. Industri Kimia, Farmasi, dan Obat Tradisional/ <i>Manufacture of Chemicals, Pharmaceuticals, and Botanical Products</i>		1 999,07
9. Industri Karet; Barang dari Karet dan Plastik/ <i>Manufacture of Rubber; Rubber Products and Plastics Products</i>		138,23
10. Industri Barang Galian bukan Logam/ <i>Manufacture of Other Non-Metallic Mineral Products</i>		235,19
11. Industri Logam Dasar/ <i>Manufacture of Basic Metals</i>		0,00
12. Industri Barang Logam; Komputer, Barang Elektronik, Optik; dan Peralatan Listrik/ <i>Manufacture of Fabricated Metal Products; Electronic, Computer, and Optical Products; and Electrical Equipment</i>		33,00
13. Industri Mesin dan Perlengkapan/ <i>Manufacture of Machinery and Equipment</i>		51,78
14. Industri Alat Angkutan/ <i>Manufacture of Transport Equipment</i>		30,04
15. Industri Furnitur/ <i>Manufacture of Furniture</i>		219,39
16. Industri Pengolahan Lainnya; Jasa Reparasi dan Pemasangan Mesin dan Peralatan/ <i>Other Manufacturing; Repair and Installation of Machinery and Equipment</i>		7,71
D Pengadaan Listrik dan Gas/ <i>Electricity and Gas</i>		193,20
1. Ketenagalistrikan/ <i>Electricity</i>		140,98
2. Pengadaan Gas dan Produksi Es/ <i>Manufacture of Gas and Production of Ice</i>		52,22
E Pengadaan Air; Pengelolaan Sampah, Limbah, dan Daur Ulang/ <i>Water Supply; Sewerage, Waste Management, and Remediation Activities</i>		61,94
F Konstruksi/ <i>Construction</i>		13 729,47
G Perdagangan Besar dan Eceran; Reparasi Mobil dan Sepeda Motor/ <i>Wholesale and Retail Trade; Repair of Motor Vehicles and Motorcycles</i>		23 346,00
1. Perdagangan Mobil, Sepeda Motor dan Reparasinya/ <i>Wholesale and Retail Trade and Repair of Motor Vehicles and Motorcycles</i>		2 233,92



Lanjutan Tabel/Continued Table 13.1.1

Lapangan Usaha/Industry		2017
	(1)	(4)
	2. Perdagangan Besar dan Eceran, Bukan Mobil dan Sepeda Motor/ <i>Wholesale and Retail Trade Except of Motor Vehicles and Motorcycles</i>	21 112,07
H	Transportasi dan Pergudangan/ <i>Transportation and Storage</i>	10 163,38
	1. Angkutan Rel/ <i>Railways Transport</i>	0,00
	2. Angkutan Darat/ <i>Land Transport</i>	8 443,99
	3. Angkutan Laut/ <i>Sea Transport</i>	204,62
	4. Angkutan Sungai, Danau, dan Penyeberangan/ <i>River, Lake, and Ferry Transport</i>	12,91
	5. Angkutan Udara/ <i>Air Transport</i>	1 399,37
	6. Pergudangan dan Jasa Penunjang Angkutan; Pos dan Kurir/ <i>Warehousing and Support Services for Transportation; Postal and Courier</i>	102,49
I	Penyediaan Akomodasi dan Makan Minum/ <i>Accommodation and Food Service Activities</i>	2 224,22
	1. Penyediaan Akomodasi/ <i>Accommodation</i>	259,63
	2. Penyediaan Makan Minum/ <i>Food and Beverage Service Activities</i>	1 964,59
J	Informasi dan Komunikasi/ <i>Information and Communication</i>	4 341,07
K	Jasa Keuangan dan Asuransi/ <i>Financial and Insurance Activities</i>	2 933,09
	1. Jasa Perantara Keuangan/ <i>Financial Intermediary Services</i>	2 790,04
	2. Asuransi dan Dana Pensiun/ <i>Insurance and Pension Fund</i>	53,59
	3. Jasa Keuangan Lainnya/ <i>Other Financial Services</i>	88,49
	4. Jasa Penunjang Keuangan/ <i>Financial Supporting Service</i>	0,97
L	Real Estat/ <i>Real Estate Activities</i>	5 983,14
M,N	Jasa Perusahaan/ <i>Business Activities</i>	904,31
O	Administrasi Pemerintahan, Pertahanan, dan Jaminan Sosial Wajib/ <i>Public Administration and Defence; Compulsory Social Security</i>	14 628,14
P	Jasa Pendidikan/ <i>Education</i>	3 787,33
Q	Jasa Kesehatan dan Kegiatan Sosial/ <i>Human Health and Social Work Activities</i>	3 841,99
R,S,T,U	Jasa Lainnya/ <i>Other Services Activities</i>	2 033,53
<b>A</b>	<b>Produk Domestik Regional Bruto/Gross Regional Domestic Product</b>	<b>145 806,92</b>
<b>B</b>	<b>PDRB Tanpa Migas/GRDP Without Oil &amp; Gas</b>	<b>141 076,46</b>

Lanjutan Tabel/*Continued Table* 13.1.1

Lapangan Usaha/ <i>Industry</i>		2018
	(1)	(5)
A	Pertanian, Kehutanan, dan Perikanan/ <i>Agriculture, Forestry, and Fishing</i>	46 365,38
	1. Pertanian, Peternakan, Perburuan, dan Jasa Pertanian/ <i>Agriculture, Livestock, Hunting, and Agriculture Services</i>	36 384,69
	a. Tanaman Pangan/ <i>Food Crops</i>	10 246,38
	b. Tanaman Hortikultura/ <i>Horticultural Crops</i>	6 466,00
	c. Tanaman Perkebunan/ <i>Plantation Crops</i>	11 210,44
	d. Peternakan/ <i>Livestock</i>	6 904,90
	e. Jasa Pertanian dan Perburuan/ <i>Agriculture Services and Hunting</i>	1 556,97
	2. Kehutanan dan Penebangan Kayu/ <i>Forestry and Logging</i>	2 072,89
	3. Perikanan/ <i>Fishing</i>	7 907,80
B	Pertambangan dan Penggalian/ <i>Mining and Quarrying</i>	7 777,32
	1. Pertambangan Minyak, Gas, dan Panas Bumi/ <i>Crude Petroleum, Natural Gas, and Geothermal</i>	4 100,54
	2. Pertambangan Batubara dan Lignit/ <i>Coal and Lignite Mining</i>	1 217,05
	3. Pertambangan Bijih Logam/ <i>Iron Ore Mining</i>	392,48
	4. Pertambangan dan Penggalian Lainnya/ <i>Other Mining and Quarrying</i>	2 067,24
C	Industri Pengolahan/ <i>Manufacturing</i>	8 117,10
	1. Industri Batubara dan Pengilangan Migas/ <i>Manufacture of Coal and Refined Petroleum Products</i>	1 460,13
	2. Industri Makanan dan Minuman/ <i>Manufacture of Food Products and Beverages</i>	3 420,64
	3. Industri Pengolahan Tembakau/ <i>Manufacture of Tobacco Products</i>	28,75
	4. Industri Tekstil dan Pakaian Jadi/ <i>Manufacture of Textiles and Wearing Apparel</i>	20,13
	5. Industri Kulit, Barang dari Kulit, dan Alas Kaki/ <i>Manufacture of Leather and Related Products, and Footwear</i>	7,90
	6. Industri Kayu, Barang dari Kayu dan Gabus; dan Barang Anyaman dari Bambu, Rotan, dan Sejenisnya/ <i>Manufacture of Wood and Products of Wood and Cork; and Articles of Straw and Plaiting Materials</i>	57,81
	7. Industri Kertas dan Barang dari Kertas; Percetakan dan Reproduksi Media Rekaman/ <i>Manufacture of Paper and Paper Products; Printing and Reproduction of Recorded Media</i>	119,98

Lanjutan Tabel/Continued Table 13.1.1

Lapangan Usaha/Industry		2018
	(1)	(6)
	8. Industri Kimia, Farmasi, dan Obat Tradisional/ <i>Manufacture of Chemicals, Pharmaceuticals, and Botanical Products</i>	2 228,62
	9. Industri Karet; Barang dari Karet dan Plastik/ <i>Manufacture of Rubber; Rubber Products and Plastics Products</i>	143,82
	10. Industri Barang Galian bukan Logam/ <i>Manufacture of Other Non-Metallic Mineral Products</i>	266,89
	11. Industri Logam Dasar/ <i>Manufacture of Basic Metals</i>	0,00
	12. Industri Barang Logam; Komputer, Barang Elektronik, Optik; dan Peralatan Listrik/ <i>Manufacture of Fabricated Metal Products; Electronic, Computer, and Optical Products; and Electrical Equipment</i>	32,17
	13. Industri Mesin dan Perlengkapan/ <i>Manufacture of Machinery and Equipment</i>	50,01
	14. Industri Alat Angkutan/ <i>Manufacture of Transport Equipment</i>	31,24
	15. Industri Furnitur/ <i>Manufacture of Furniture</i>	241,10
	16. Industri Pengolahan Lainnya; Jasa Reparasi dan Pemasangan Mesin dan Peralatan/ <i>Other Manufacturing; Repair and Installation of Machinery and Equipment</i>	7,90
D	Pengadaan Listrik dan Gas/ <i>Electricity and Gas</i>	209,52
	1. Ketenagalistrikan/ <i>Electricity</i>	152,99
	2. Pengadaan Gas dan Produksi Es/ <i>Manufacture of Gas and Production of Ice</i>	56,53
E	Pengadaan Air; Pengelolaan Sampah, Limbah, dan Daur Ulang/ <i>Water Supply; Sewerage, Waste Management, and Remediation Activities</i>	67,67
F	Konstruksi/ <i>Construction</i>	14 622,78
G	Perdagangan Besar dan Eceran; Reparasi Mobil dan Sepeda Motor/ <i>Wholesale and Retail Trade; Repair of Motor Vehicles and Motorcycles</i>	24 671,45
	1. Perdagangan Mobil, Sepeda Motor dan Reparasinya/ <i>Wholesale and Retail Trade and Repair of Motor Vehicles and Motorcycles</i>	2 433,37
	2. Perdagangan Besar dan Eceran, Bukan Mobil dan Sepeda Motor/ <i>Wholesale and Retail Trade Except of Motor Vehicles and Motorcycles</i>	22 238,08
H	Transportasi dan Pergudangan/ <i>Transportation and Storage</i>	10 326,89
	1. Angkutan Rel/ <i>Railways Transport</i>	0,00
	2. Angkutan Darat/ <i>Land Transport</i>	8 442,56
	3. Angkutan Laut/ <i>Sea Transport</i>	228,36

Lanjutan Tabel/*Continued Table* 13.1.1

Lapangan Usaha/ <i>Industry</i>		2018
(1)		(7)
	4. Angkutan Sungai, Danau, dan Penyeberangan/ <i>River, Lake, and Ferry Transport</i>	15,20
	5. Angkutan Udara/ <i>Air Transport</i>	1 529,14
	6. Pergudangan dan Jasa Penunjang Angkutan; Pos dan Kurir/ <i>Warehousing and Support Services for Transportation; Postal and Courier</i>	111,62
I	Penyediaan Akomodasi dan Makan Minum/ <i>Accommodation and Food Service Activities</i>	2 502,67
	1. Penyediaan Akomodasi/ <i>Accommodation</i>	251,74
	2. Penyediaan Makan Minum/ <i>Food and Beverage Service Activities</i>	2 250,93
J	Informasi dan Komunikasi/ <i>Information and Communication</i>	4 416,08
K	Jasa Keuangan dan Asuransi/ <i>Financial and Insurance Activities</i>	3 067,89
	1. Jasa Perantara Keuangan/ <i>Financial Intermediary Services</i>	2 911,15
	2. Asuransi dan Dana Pensiun/ <i>Insurance and Pension Fund</i>	59,31
	3. Jasa Keuangan Lainnya/ <i>Other Financial Services</i>	96,42
	4. Jasa Penunjang Keuangan/ <i>Financial Supporting Service</i>	1,02
L	Real Estat/ <i>Real Estate Activities</i>	6 534,11
M,N	Jasa Perusahaan/ <i>Business Activities</i>	988,52
O	Administrasi Pemerintahan, Pertahanan, dan Jaminan Sosial Wajib/ <i>Public Administration and Defence; Compulsory Social Security</i>	15 764,97
P	Jasa Pendidikan/ <i>Education</i>	4 211,13
Q	Jasa Kesehatan dan Kegiatan Sosial/ <i>Human Health and Social Work Activities</i>	4 102,49
R,S,T,U	Jasa Lainnya/ <i>Other Services Activities</i>	2 165,02
<b>A</b>	<b>Produk Domestik Regional Bruto/ <i>Gross Regional Domestic Product</i></b>	<b>155 910,98</b>
<b>B</b>	<b>PDRB Tanpa Migas/ <i>GRDP Without Oil &amp; Gas</i></b>	<b>150 350,31</b>

Lanjutan Tabel/*Continued Table* 13.1.1

Lapangan Usaha/ <i>Industry</i>		2019
	(1)	(8)
A	Pertanian, Kehutanan, dan Perikanan/ <i>Agriculture, Forestry, and Fishing</i>	48 438,86
	1. Pertanian, Peternakan, Perburuan, dan Jasa Pertanian/ <i>Agriculture, Livestock, Hunting, and Agriculture Services</i>	37 841,39
	a. Tanaman Pangan/ <i>Food Crops</i>	9 909,06
	b. Tanaman Hortikultura/ <i>Horticultural Crops</i>	6 940,10
	c. Tanaman Perkebunan/ <i>Plantation Crops</i>	11 809,24
	d. Peternakan/ <i>Livestock</i>	7 536,63
	e. Jasa Pertanian dan Perburuan/ <i>Agriculture Services and Hunting</i>	1 646,37
	2. Kehutanan dan Penebangan Kayu/ <i>Forestry and Logging</i>	2 019,40
	3. Perikanan/ <i>Fishing</i>	8 578,07
B	Pertambangan dan Penggalian/ <i>Mining and Quarrying</i>	7 900,31
	1. Pertambangan Minyak, Gas, dan Panas Bumi/ <i>Crude Petroleum, Natural Gas, and Geothermal</i>	4 173,99
	2. Pertambangan Batubara dan Lignit/ <i>Coal and Lignite Mining</i>	1 032,23
	3. Pertambangan Bijih Logam/ <i>Iron Ore Mining</i>	469,34
	4. Pertambangan dan Penggalian Lainnya/ <i>Other Mining and Quarrying</i>	2 224,75
C	Industri Pengolahan/ <i>Manufacturing</i>	7 777,00
	1. Industri Batubara dan Pengilangan Migas/ <i>Manufacture of Coal and Refined Petroleum Products</i>	1 481,24
	2. Industri Makanan dan Minuman/ <i>Manufacture of Food Products and Beverages</i>	3 161,43
	3. Industri Pengolahan Tembakau/ <i>Manufacture of Tobacco Products</i>	30,73
	4. Industri Tekstil dan Pakaian Jadi/ <i>Manufacture of Textiles and Wearing Apparel</i>	22,82
	5. Industri Kulit, Barang dari Kulit, dan Alas Kaki/ <i>Manufacture of Leather and Related Products, and Footwear</i>	7,12
	6. Industri Kayu, Barang dari Kayu dan Gabus; dan Barang Anyaman dari Bambu, Rotan, dan Sejenisnya/ <i>Manufacture of Wood and Products of Wood and Cork; and Articles of Straw and Plaiting Materials</i>	71,30
	7. Industri Kertas dan Barang dari Kertas; Percetakan dan Reproduksi Media Rekaman/ <i>Manufacture of Paper and Paper Products; Printing and Reproduction of Recorded Media</i>	131,42

Lanjutan Tabel/Continued Table 13.1.1

Lapangan Usaha/Industry		2019
(1)	(9)	
8. Industri Kimia, Farmasi, dan Obat Tradisional/ <i>Manufacture of Chemicals, Pharmaceuticals, and Botanical Products</i>		2 098,31
9. Industri Karet; Barang dari Karet dan Plastik/ <i>Manufacture of Rubber; Rubber Products and Plastics Products</i>		158,86
10. Industri Barang Galian bukan Logam/ <i>Manufacture of Other Non-Metallic Mineral Products</i>		272,14
11. Industri Logam Dasar/ <i>Manufacture of Basic Metals</i>		–
12. Industri Barang Logam; Komputer, Barang Elektronik, Optik; dan Peralatan Listrik/ <i>Manufacture of Fabricated Metal Products; Electronic, Computer, and Optical Products; and Electrical Equipment</i>		32,04
13. Industri Mesin dan Perlengkapan/ <i>Manufacture of Machinery and Equipment</i>		49,87
14. Industri Alat Angkutan/ <i>Manufacture of Transport Equipment</i>		31,80
15. Industri Furnitur/ <i>Manufacture of Furniture</i>		219,25
16. Industri Pengolahan Lainnya; Jasa Reparasi dan Pemasangan Mesin dan Peralatan/ <i>Other Manufacturing; Repair and Installation of Machinery and Equipment</i>		8,69
D Pengadaan Listrik dan Gas/ <i>Electricity and Gas</i>		225,88
1. Ketenagalistrikan/ <i>Electricity</i>		164,41
2. Pengadaan Gas dan Produksi Es/ <i>Manufacture of Gas and Production of Ice</i>		61,47
E Pengadaan Air; Pengelolaan Sampah, Limbah, dan Daur Ulang/ <i>Water Supply; Sewerage, Waste Management, and Remediation Activities</i>		84,24
F Konstruksi/ <i>Construction</i>		15 789,99
G Perdagangan Besar dan Eceran; Reparasi Mobil dan Sepeda Motor/ <i>Wholesale and Retail Trade; Repair of Motor Vehicles and Motorcycles</i>		25 468,96
1. Perdagangan Mobil, Sepeda Motor dan Reparasinya/ <i>Wholesale and Retail Trade and Repair of Motor Vehicles and Motorcycles</i>		2 414,69
2. Perdagangan Besar dan Eceran, Bukan Mobil dan Sepeda Motor/ <i>Wholesale and Retail Trade Except of Motor Vehicles and Motorcycles</i>		23 054,27
H Transportasi dan Pergudangan/ <i>Transportation and Storage</i>		10 589,86
1. Angkutan Rel/ <i>Railways Transport</i>		–
2. Angkutan Darat/ <i>Land Transport</i>		8 800,70
3. Angkutan Laut/ <i>Sea Transport</i>		251,81

Lanjutan Tabel/Continued Table 13.1.1

Lapangan Usaha/Industry		2019
(1)		(10)
	4. Angkutan Sungai, Danau, dan Penyeberangan/ <i>River, Lake, and Ferry Transport</i>	16,46
	5. Angkutan Udara/ <i>Air Transport</i>	1 399,64
	6. Pergudangan dan Jasa Penunjang Angkutan; Pos dan Kurir/ <i>Warehousing and Support Services for Transportation; Postal and Courier</i>	121,25
I	Penyediaan Akomodasi dan Makan Minum/ <i>Accommodation and Food Service Activities</i>	2 775,75
	1. Penyediaan Akomodasi/ <i>Accommodation</i>	247,49
	2. Penyediaan Makan Minum/ <i>Food and Beverage Service Activities</i>	2 528,26
J	Informasi dan Komunikasi/ <i>Information and Communication</i>	4 671,64
K	Jasa Keuangan dan Asuransi/ <i>Financial and Insurance Activities</i>	3 506,29
	1. Jasa Perantara Keuangan/ <i>Financial Intermediary Services</i>	3 341,27
	2. Asuransi dan Dana Pensiun/ <i>Insurance and Pension Fund</i>	63,96
	3. Jasa Keuangan Lainnya/ <i>Other Financial Services</i>	99,99
	4. Jasa Penunjang Keuangan/ <i>Financial Supporting Service</i>	1,07
L	Real Estat/ <i>Real Estate Activities</i>	7 159,28
M,N	Jasa Perusahaan/ <i>Business Activities</i>	1 065,14
O	Administrasi Pemerintahan, Pertahanan, dan Jaminan Sosial Wajib/ <i>Public Administration and Defence; Compulsory Social Security</i>	16 831,19
P	Jasa Pendidikan/ <i>Education</i>	4 899,92
Q	Jasa Kesehatan dan Kegiatan Sosial/ <i>Human Health and Social Work Activities</i>	4 618,44
R,S,T,U	Jasa Lainnya/ <i>Other Services Activities</i>	2 360,19
<b>A</b>	<b>Produk Domestik Regional Bruto/ <i>Gross Regional Domestic Product</i></b>	<b>164 162,93</b>
<b>B</b>	<b>PDRB Tanpa Migas/ <i>GRDP Without Oil &amp; Gas</i></b>	<b>158 507,71</b>

Lanjutan Tabel/*Continued Table* 13.1.1

Lapangan Usaha/ <i>Industry</i>		2020
(1)		(11)
A	Pertanian, Kehutanan, dan Perikanan/ <i>Agriculture, Forestry, and Fishing</i>	51 547,88
	1. Pertanian, Peternakan, Perburuan, dan Jasa Pertanian/ <i>Agriculture, Livestock, Hunting, and Agriculture Services</i>	40 201,70
	a. Tanaman Pangan/ <i>Food Crops</i>	10 143,97
	b. Tanaman Hortikultura/ <i>Horticultural Crops</i>	7 482,32
	c. Tanaman Perkebunan/ <i>Plantation Crops</i>	13 150,77
	d. Peternakan/ <i>Livestock</i>	7 685,07
	e. Jasa Pertanian dan Perburuan/ <i>Agriculture Services and Hunting</i>	1 739,57
	2. Kehutanan dan Penebangan Kayu/ <i>Forestry and Logging</i>	2 074,44
	3. Perikanan/ <i>Fishing</i>	9 271,73
B	Pertambangan dan Penggalian/ <i>Mining and Quarrying</i>	7 410,19
	1. Pertambangan Minyak, Gas, dan Panas Bumi/ <i>Crude Petroleum, Natural Gas, and Geothermal</i>	3 594,88
	2. Pertambangan Batubara dan Lignit/ <i>Coal and Lignite Mining</i>	861,65
	3. Pertambangan Bijih Logam/ <i>Iron Ore Mining</i>	520,46
	4. Pertambangan dan Penggalian Lainnya/ <i>Other Mining and Quarrying</i>	2 433,20
C	Industri Pengolahan/ <i>Manufacturing</i>	7 592,98
	1. Industri Batubara dan Pengilangan Migas/ <i>Manufacture of Coal and Refined Petroleum Products</i>	1 480,29
	2. Industri Makanan dan Minuman/ <i>Manufacture of Food Products and Beverages</i>	3 161,70
	3. Industri Pengolahan Tembakau/ <i>Manufacture of Tobacco Products</i>	29,11
	4. Industri Tekstil dan Pakaian Jadi/ <i>Manufacture of Textiles and Wearing Apparel</i>	20,59
	5. Industri Kulit, Barang dari Kulit, dan Alas Kaki/ <i>Manufacture of Leather and Related Products, and Footwear</i>	5,65
	6. Industri Kayu, Barang dari Kayu dan Gabus; dan Barang Anyaman dari Bambu, Rotan, dan Sejenisnya/ <i>Manufacture of Wood and Products of Wood and Cork; and Articles of Straw and Plaiting Materials</i>	74,39
	7. Industri Kertas dan Barang dari Kertas; Percetakan dan Reproduksi Media Rekaman/ <i>Manufacture of Paper and Paper Products; Printing and Reproduction of Recorded Media</i>	120,07



Lanjutan Tabel/Continued Table 13.1.1

Lapangan Usaha/Industry		2020
	(1)	(12)
	8. Industri Kimia, Farmasi, dan Obat Tradisional/ <i>Manufacture of Chemicals, Pharmaceuticals, and Botanical Products</i>	1 958,88
	9. Industri Karet; Barang dari Karet dan Plastik/ <i>Manufacture of Rubber; Rubber Products and Plastics Products</i>	164,50
	10. Industri Barang Galian bukan Logam/ <i>Manufacture of Other Non-Metallic Mineral Products</i>	274,36
	11. Industri Logam Dasar/ <i>Manufacture of Basic Metals</i>	–
	12. Industri Barang Logam; Komputer, Barang Elektronik, Optik; dan Peralatan Listrik/ <i>Manufacture of Fabricated Metal Products; Electronic, Computer, and Optical Products; and Electrical Equipment</i>	26,20
	13. Industri Mesin dan Perlengkapan/ <i>Manufacture of Machinery and Equipment</i>	44,67
	14. Industri Alat Angkutan/ <i>Manufacture of Transport Equipment</i>	24,45
	15. Industri Furnitur/ <i>Manufacture of Furniture</i>	200,54
	16. Industri Pengolahan Lainnya; Jasa Reparasi dan Pemasangan Mesin dan Peralatan/ <i>Other Manufacturing; Repair and Installation of Machinery and Equipment</i>	7,58
D	Pengadaan Listrik dan Gas/ <i>Electricity and Gas</i>	227,46
	1. Ketenagalistrikan/ <i>Electricity</i>	174,06
	2. Pengadaan Gas dan Produksi Es/ <i>Manufacture of Gas and Production of Ice</i>	53,40
E	Pengadaan Air; Pengelolaan Sampah, Limbah, dan Daur Ulang/ <i>Water Supply; Sewerage, Waste Management, and Remediation Activities</i>	82,25
F	Konstruksi/ <i>Construction</i>	17 757,38
G	Perdagangan Besar dan Eceran; Reparasi Mobil dan Sepeda Motor/ <i>Wholesale and Retail Trade; Repair of Motor Vehicles and Motorcycles</i>	24 603,42
	1. Perdagangan Mobil, Sepeda Motor dan Reparasinya/ <i>Wholesale and Retail Trade and Repair of Motor Vehicles and Motorcycles</i>	2 364,35
	2. Perdagangan Besar dan Eceran, Bukan Mobil dan Sepeda Motor/ <i>Wholesale and Retail Trade Except of Motor Vehicles and Motorcycles</i>	22 239,06
H	Transportasi dan Pergudangan/ <i>Transportation and Storage</i>	7 648,94
	1. Angkutan Rel/ <i>Railways Transport</i>	–
	2. Angkutan Darat/ <i>Land Transport</i>	6 782,72
	3. Angkutan Laut/ <i>Sea Transport</i>	225,68

Lanjutan Tabel/*Continued Table* 13.1.1

<b>Lapangan Usaha/Industry</b>		<b>2020</b>
	(1)	(13)
	4. Angkutan Sungai, Danau, dan Penyeberangan/ <i>River, Lake, and Ferry Transport</i>	11,01
	5. Angkutan Udara/ <i>Air Transport</i>	505,60
	6. Pergudangan dan Jasa Penunjang Angkutan; Pos dan Kurir/ <i>Warehousing and Support Services for Transportation; Postal and Courier</i>	123,92
I	Penyediaan Akomodasi dan Makan Minum/ <i>Accommodation and Food Service Activities</i>	2 646,62
	1. Penyediaan Akomodasi/ <i>Accommodation</i>	160,79
	2. Penyediaan Makan Minum/ <i>Food and Beverage Service Activities</i>	2 485,82
J	Informasi dan Komunikasi/ <i>Information and Communication</i>	5 189,85
K	Jasa Keuangan dan Asuransi/ <i>Financial and Insurance Activities</i>	3 510,64
	1. Jasa Perantara Keuangan/ <i>Financial Intermediary Services</i>	3 342,34
	2. Asuransi dan Dana Pensiun/ <i>Insurance and Pension Fund</i>	66,55
	3. Jasa Keuangan Lainnya/ <i>Other Financial Services</i>	100,65
	4. Jasa Penunjang Keuangan/ <i>Financial Supporting Service</i>	1,10
L	Real Estat/ <i>Real Estate Activities</i>	7 165,32
M,N	Jasa Perusahaan/ <i>Business Activities</i>	1 058,26
O	Administrasi Pemerintahan, Pertahanan, dan Jaminan Sosial Wajib/ <i>Public Administration and Defence; Compulsory Social Security</i>	17 076,15
P	Jasa Pendidikan/ <i>Education</i>	5 244,24
Q	Jasa Kesehatan dan Kegiatan Sosial/ <i>Human Health and Social Work Activities</i>	5 136,31
R,S,T,U	Jasa Lainnya/ <i>Other Services Activities</i>	2 474,46
<b>A</b>	<b>Produk Domestik Regional Bruto/ <i>Gross Regional Domestic Product</i></b>	<b>166 372,32</b>
<b>B</b>	<b>PDRB Tanpa Migas/ <i>GRDP Without Oil &amp; Gas</i></b>	<b>161 297,15</b>

Lanjutan Tabel/Continued Table 13.1.1

Lapangan Usaha/Industry		2021
(1)		(14)
A	Pertanian, Kehutanan, dan Perikanan/ <i>Agriculture, Forestry, and Fishing</i>	55 611,32
	1. Pertanian, Peternakan, Perburuan, dan Jasa Pertanian/ <i>Agriculture, Livestock, Hunting, and Agriculture Services</i>	44 317,50
	a. Tanaman Pangan/ <i>Food Crops</i>	8 563,84
	b. Tanaman Hortikultura/ <i>Horticultural Crops</i>	7 982,11
	c. Tanaman Perkebunan/ <i>Plantation Crops</i>	17 694,60
	d. Peternakan/ <i>Livestock</i>	8 169,90
	e. Jasa Pertanian dan Perburuan/ <i>Agriculture Services and Hunting</i>	1 907,04
	2. Kehutanan dan Penebangan Kayu/ <i>Forestry and Logging</i>	1 768,15
	3. Perikanan/ <i>Fishing</i>	9 525,67
B	Pertambangan dan Penggalian/ <i>Mining and Quarrying</i>	12 305,34
	1. Pertambangan Minyak, Gas, dan Panas Bumi/ <i>Crude Petroleum, Natural Gas, and Geothermal</i>	6 298,49
	2. Pertambangan Batubara dan Lignit/ <i>Coal and Lignite Mining</i>	2 605,39
	3. Pertambangan Bijih Logam/ <i>Iron Ore Mining</i>	610,13
	4. Pertambangan dan Penggalian Lainnya/ <i>Other Mining and Quarrying</i>	2 791,33
C	Industri Pengolahan/ <i>Manufacturing</i>	9 314,18
	1. Industri Batubara dan Pengilangan Migas/ <i>Manufacture of Coal and Refined Petroleum Products</i>	1 541,11
	2. Industri Makanan dan Minuman/ <i>Manufacture of Food Products and Beverages</i>	4 641,56
	3. Industri Pengolahan Tembakau/ <i>Manufacture of Tobacco Products</i>	27,95
	4. Industri Tekstil dan Pakaian Jadi/ <i>Manufacture of Textiles and Wearing Apparel</i>	20,82
	5. Industri Kulit, Barang dari Kulit, dan Alas Kaki/ <i>Manufacture of Leather and Related Products, and Footwear</i>	5,01
	6. Industri Kayu, Barang dari Kayu dan Gabus; dan Barang Anyaman dari Bambu, Rotan, dan Sejenisnya/ <i>Manufacture of Wood and Products of Wood and Cork; and Articles of Straw and Plaiting Materials</i>	78,12
	7. Industri Kertas dan Barang dari Kertas; Percetakan dan Reproduksi Media Rekaman/ <i>Manufacture of Paper and Paper Products; Printing and Reproduction of Recorded Media</i>	135,00

Lanjutan Tabel/*Continued Table* 13.1.1

Lapangan Usaha/ <i>Industry</i>		2021
	(1)	(15)
	8. Industri Kimia, Farmasi, dan Obat Tradisional/ <i>Manufacture of Chemicals, Pharmaceuticals, and Botanical Products</i>	2 110,15
	9. Industri Karet; Barang dari Karet dan Plastik/ <i>Manufacture of Rubber; Rubber Products and Plastics Products</i>	187,26
	10. Industri Barang Galian bukan Logam/ <i>Manufacture of Other Non-Metallic Mineral Products</i>	272,42
	11. Industri Logam Dasar/ <i>Manufacture of Basic Metals</i>	–
	12. Industri Barang Logam; Komputer, Barang Elektronik, Optik; dan Peralatan Listrik/ <i>Manufacture of Fabricated Metal Products; Electronic, Computer, and Optical Products; and Electrical Equipment</i>	26,20
	13. Industri Mesin dan Perlengkapan/ <i>Manufacture of Machinery and Equipment</i>	42,47
	14. Industri Alat Angkutan/ <i>Manufacture of Transport Equipment</i>	22,91
	15. Industri Furnitur/ <i>Manufacture of Furniture</i>	195,14
	16. Industri Pengolahan Lainnya; Jasa Reparasi dan Pemasangan Mesin dan Peralatan/ <i>Other Manufacturing; Repair and Installation of Machinery and Equipment</i>	8,06
D	Pengadaan Listrik dan Gas/ <i>Electricity and Gas</i>	227,79
	1. Ketenagalistrikan/ <i>Electricity</i>	178,39
	2. Pengadaan Gas dan Produksi Es/ <i>Manufacture of Gas and Production of Ice</i>	49,40
E	Pengadaan Air; Pengelolaan Sampah, Limbah, dan Daur Ulang/ <i>Water Supply; Sewerage, Waste Management, and Remediation Activities</i>	85,39
F	Konstruksi/ <i>Construction</i>	18 307,60
G	Perdagangan Besar dan Eceran; Reparasi Mobil dan Sepeda Motor/ <i>Wholesale and Retail Trade; Repair of Motor Vehicles and Motorcycles</i>	26 460,61
	1. Perdagangan Mobil, Sepeda Motor dan Reparasinya/ <i>Wholesale and Retail Trade and Repair of Motor Vehicles and Motorcycles</i>	2 816,42
	2. Perdagangan Besar dan Eceran, Bukan Mobil dan Sepeda Motor/ <i>Wholesale and Retail Trade Except of Motor Vehicles and Motorcycles</i>	23 644,20
H	Transportasi dan Pergudangan/ <i>Transportation and Storage</i>	9 489,89
	1. Angkutan Rel/ <i>Railways Transport</i>	–
	2. Angkutan Darat/ <i>Land Transport</i>	8 728,58
	3. Angkutan Laut/ <i>Sea Transport</i>	208,44

Lanjutan Tabel/Continued Table 13.1.1

Lapangan Usaha/Industry		2021
(1)		(16)
	4. Angkutan Sungai, Danau, dan Penyeberangan/ <i>River, Lake, and Ferry Transport</i>	11,65
	5. Angkutan Udara/ <i>Air Transport</i>	413,89
	6. Pergudangan dan Jasa Penunjang Angkutan; Pos dan Kurir/ <i>Warehousing and Support Services for Transportation; Postal and Courier</i>	127,32
I	Penyediaan Akomodasi dan Makan Minum/ <i>Accommodation and Food Service Activities</i>	2 527,32
	1. Penyediaan Akomodasi/ <i>Accommodation</i>	150,18
	2. Penyediaan Makan Minum/ <i>Food and Beverage Service Activities</i>	2 377,14
J	Informasi dan Komunikasi/ <i>Information and Communication</i>	5 566,52
K	Jasa Keuangan dan Asuransi/ <i>Financial and Insurance Activities</i>	3 527,52
	1. Jasa Perantara Keuangan/ <i>Financial Intermediary Services</i>	3 344,12
	2. Asuransi dan Dana Pensiun/ <i>Insurance and Pension Fund</i>	66,73
	3. Jasa Keuangan Lainnya/ <i>Other Financial Services</i>	115,54
	4. Jasa Penunjang Keuangan/ <i>Financial Supporting Service</i>	1,13
L	Real Estat/ <i>Real Estate Activities</i>	7 525,77
M,N	Jasa Perusahaan/ <i>Business Activities</i>	1 099,77
O	Administrasi Pemerintahan, Pertahanan, dan Jaminan Sosial Wajib/ <i>Public Administration and Defence; Compulsory Social Security</i>	19 049,09
P	Jasa Pendidikan/ <i>Education</i>	5 507,88
Q	Jasa Kesehatan dan Kegiatan Sosial/ <i>Human Health and Social Work Activities</i>	5 795,76
R,S,T,U	Jasa Lainnya/ <i>Other Services Activities</i>	2 574,55
<b>A</b>	<b>Produk Domestik Regional Bruto/ <i>Gross Regional Domestic Product</i></b>	<b>184 976,30</b>
<b>B</b>	<b>PDRB Tanpa Migas/ <i>GRDP Without Oil &amp; Gas</i></b>	<b>177 136,70</b>

Catatan/Note: Perbedaan antara jumlah PDRB 23 Kabupaten/Kota dan PDRB Provinsi Aceh antara lain disebabkan oleh diskrepansi statistik / *The difference between the total of GRDP of 23 Regency/Municipality and the GRDP of Aceh Province due to the statistical discrepancies.*

Data 2020/Data 2020 : Angka sementara/ *Preliminary figures*

Data 2021/Data 2021 : Angka sangat sementara/ *Very Preliminary figures*

Sumber/Source: BPS, berbagai sensus, survei dan sumber lain/BPS-Statistics Indonesia, various census, survey, and other sources

**Tabel**  
**Table** 13.1.2

**Produk Domestik Regional Bruto Atas Dasar Harga Konstan 2010 Menurut Lapangan Usaha (miliar rupiah) di Provinsi Aceh, 2017–2021**  
**Gross Regional Domestic Product at 2010 Constant Market Prices by Industry (billion rupiahs) in Aceh Province, 2017–2021**

Lapangan Usaha/Industry		2017
(1)		(2)
A	Pertanian, Kehutanan, dan Perikanan/ <i>Agriculture, Forestry, and Fishing</i>	34 052,85
	1. Pertanian, Peternakan, Perburuan, dan Jasa Pertanian/ <i>Agriculture, Livestock, Hunting, and Agriculture Services</i>	26 859,91
	a. Tanaman Pangan/ <i>Food Crops</i>	6 839,36
	b. Tanaman Hortikultura/ <i>Horticultural Crops</i>	4 449,46
	c. Tanaman Perkebunan/ <i>Plantation Crops</i>	9 509,44
	d. Peternakan/ <i>Livestock</i>	4 763,98
	e. Jasa Pertanian dan Perburuan/ <i>Agriculture Services and Hunting</i>	1 297,67
	2. Kehutanan dan Penebangan Kayu/ <i>Forestry and Logging</i>	1 764,75
	3. Perikanan/ <i>Fishing</i>	5 428,19
B	Pertambangan dan Penggalian/ <i>Mining and Quarrying</i>	8 581,30
	1. Pertambangan Minyak, Gas, dan Panas Bumi/ <i>Crude Petroleum, Natural Gas, and Geothermal</i>	4 511,15
	2. Pertambangan Batubara dan Lignit/ <i>Coal and Lignite Mining</i>	1 703,20
	3. Pertambangan Bijih Logam/ <i>Iron Ore Mining</i>	484,08
	4. Pertambangan dan Penggalian Lainnya/ <i>Other Mining and Quarrying</i>	1 882,87
C	Industri Pengolahan/ <i>Manufacturing</i>	5 921,44
	1. Industri Batubara dan Pengilangan Migas/ <i>Manufacture of Coal and Refined Petroleum Products</i>	1 071,41
	2. Industri Makanan dan Minuman/ <i>Manufacture of Food Products and Beverages</i>	2 259,68
	3. Industri Pengolahan Tembakau/ <i>Manufacture of Tobacco Products</i>	29,84
	4. Industri Tekstil dan Pakaian Jadi/ <i>Manufacture of Textiles and Wearing Apparel</i>	10,91
	5. Industri Kulit, Barang dari Kulit, dan Alas Kaki/ <i>Manufacture of Leather and Related Products, and Footwear</i>	6,77

Lanjutan Tabel/Continued Table 13.1.2

Lapangan Usaha/Industry		2017
	(1)	(3)
	6. Industri Kayu, Barang dari Kayu dan Gabus; dan Barang Anyaman dari Bambu, Rotan, dan Sejenisnya/ <i>Manufacture of Wood and Products of Wood and Cork; and Articles of Straw and Plaiting Materials</i>	44,00
	7. Industri Kertas dan Barang dari Kertas; Percetakan dan Reproduksi Media Rekaman/ <i>Manufacture of Paper and Paper Products; Printing and Reproduction of Recorded Media</i>	78,44
	8. Industri Kimia, Farmasi, dan Obat Tradisional/ <i>Manufacture of Chemicals, Pharmaceuticals, and Botanical Products</i>	1 837,58
	9. Industri Karet; Barang dari Karet dan Plastik/ <i>Manufacture of Rubber; Rubber Products and Plastics Products</i>	131,09
	10. Industri Barang Galian bukan Logam/ <i>Manufacture of Other Non-Metallic Mineral Products</i>	172,01
	11. Industri Logam Dasar/ <i>Manufacture of Basic Metals</i>	0,00
	12. Industri Barang Logam; Komputer, Barang Elektronik, Optik; dan Peralatan Listrik/ <i>Manufacture of Fabricated Metal Products; Electronic, Computer, and Optical Products; and Electrical Equipment</i>	27,03
	13. Industri Mesin dan Perlengkapan/ <i>Manufacture of Machinery and Equipment</i>	39,28
	14. Industri Alat Angkutan/ <i>Manufacture of Transport Equipment</i>	24,84
	15. Industri Furnitur/ <i>Manufacture of Furniture</i>	182,69
	16. Industri Pengolahan Lainnya; Jasa Reparasi dan Pemasangan Mesin dan Peralatan/ <i>Other Manufacturing; Repair and Installation of Machinery and Equipment</i>	5,88
D	Pengadaan Listrik dan Gas/ <i>Electricity and Gas</i>	183,98
	1. Ketenagalistrikan/ <i>Electricity</i>	136,37
	2. Pengadaan Gas dan Produksi Es/ <i>Manufacture of Gas and Production of Ice</i>	47,61
E	Pengadaan Air; Pengelolaan Sampah, Limbah, dan Daur Ulang/ <i>Water Supply; Sewerage, Waste Management, and Remediation Activities</i>	38,76
F	Konstruksi/ <i>Construction</i>	11 631,12
G	Perdagangan Besar dan Eceran; Reparasi Mobil dan Sepeda Motor/ <i>Wholesale and Retail Trade; Repair of Motor Vehicles and Motorcycles</i>	18 962,35
	1. Perdagangan Mobil, Sepeda Motor dan Reparasinya/ <i>Wholesale and Retail Trade and Repair of Motor Vehicles and Motorcycles</i>	1 751,20

Lanjutan Tabel/*Continued Table* 13.1.2

Lapangan Usaha/ <i>Industry</i>		2017
	(1)	(4)
	2. Perdagangan Besar dan Eceran, Bukan Mobil dan Sepeda Motor/ <i>Wholesale and Retail Trade Except of Motor Vehicles and Motorcycles</i>	17 211,16
H	Transportasi dan Pergudangan/ <i>Transportation and Storage</i>	9 328,49
	1. Angkutan Rel/ <i>Railways Transport</i>	0,00
	2. Angkutan Darat/ <i>Land Transport</i>	8 046,51
	3. Angkutan Laut/ <i>Sea Transport</i>	184,63
	4. Angkutan Sungai, Danau, dan Penyeberangan/ <i>River, Lake, and Ferry Transport</i>	10,08
	5. Angkutan Udara/ <i>Air Transport</i>	1 010,44
	6. Pergudangan dan Jasa Penunjang Angkutan; Pos dan Kurir/ <i>Warehousing and Support Services for Transportation; Postal and Courier</i>	76,82
I	Penyediaan Akomodasi dan Makan Minum/ <i>Accommodation and Food Service Activities</i>	1 544,95
	1. Penyediaan Akomodasi/ <i>Accommodation</i>	179,61
	2. Penyediaan Makan Minum/ <i>Food and Beverage Service Activities</i>	1 365,33
J	Informasi dan Komunikasi/ <i>Information and Communication</i>	4 305,40
K	Jasa Keuangan dan Asuransi/ <i>Financial and Insurance Activities</i>	2 063,20
	1. Jasa Perantara Keuangan/ <i>Financial Intermediary Services</i>	1 944,41
	2. Asuransi dan Dana Pensiun/ <i>Insurance and Pension Fund</i>	41,90
	3. Jasa Keuangan Lainnya/ <i>Other Financial Services</i>	76,07
	4. Jasa Penunjang Keuangan/ <i>Financial Supporting Service</i>	0,82
L	Real Estat/ <i>Real Estate Activities</i>	4 860,86
M,N	Jasa Perusahaan/ <i>Business Activities</i>	769,83
O	Administrasi Pemerintahan, Pertahanan, dan Jaminan Sosial Wajib/ <i>Public Administration and Defence; Compulsory Social Security</i>	10 807,85
P	Jasa Pendidikan/ <i>Education</i>	3 009,11
Q	Jasa Kesehatan dan Kegiatan Sosial/ <i>Human Health and Social Work Activities</i>	3 509,14
R,S,T,U	Jasa Lainnya/ <i>Other Services Activities</i>	1 670,36
<b>A</b>	<b>Produk Domestik Regional Bruto/<i>Gross Regional Domestic Product</i></b>	<b>121 240,98</b>
<b>B</b>	<b>PDRB Tanpa Migas/<i>GRDP Without Oil &amp; Gas</i></b>	<b>115 658,42</b>



Lanjutan Tabel/Continued Table 13.1.2

Lapangan Usaha/Industry		2018
	(1)	(5)
A	Pertanian, Kehutanan, dan Perikanan/ <i>Agriculture, Forestry, and Fishing</i>	35 426,16
	1. Pertanian, Peternakan, Perburuan, dan Jasa Pertanian/ <i>Agriculture, Livestock, Hunting, and Agriculture Services</i>	27 924,37
	a. Tanaman Pangan/ <i>Food Crops</i>	6 823,13
	b. Tanaman Hortikultura/ <i>Horticultural Crops</i>	4 691,54
	c. Tanaman Perkebunan/ <i>Plantation Crops</i>	10 049,92
	d. Peternakan/ <i>Livestock</i>	5 019,87
	e. Jasa Pertanian dan Perburuan/ <i>Agriculture Services and Hunting</i>	1 339,92
	2. Kehutanan dan Penebangan Kayu/ <i>Forestry and Logging</i>	1 783,18
	3. Perikanan/ <i>Fishing</i>	5 718,61
B	Pertambangan dan Penggalian/ <i>Mining and Quarrying</i>	9 152,51
	1. Pertambangan Minyak, Gas, dan Panas Bumi/ <i>Crude Petroleum, Natural Gas, and Geothermal</i>	4 822,58
	2. Pertambangan Batubara dan Lignit/ <i>Coal and Lignite Mining</i>	2 054,14
	3. Pertambangan Bijih Logam/ <i>Iron Ore Mining</i>	472,78
	4. Pertambangan dan Penggalian Lainnya/ <i>Other Mining and Quarrying</i>	1 803,00
C	Industri Pengolahan/ <i>Manufacturing</i>	6 410,26
	1. Industri Batubara dan Pengilangan Migas/ <i>Manufacture of Coal and Refined Petroleum Products</i>	1 153,19
	2. Industri Makanan dan Minuman/ <i>Manufacture of Food Products and Beverages</i>	2 410,17
	3. Industri Pengolahan Tembakau/ <i>Manufacture of Tobacco Products</i>	24,20
	4. Industri Tekstil dan Pakaian Jadi/ <i>Manufacture of Textiles and Wearing Apparel</i>	13,35
	5. Industri Kulit, Barang dari Kulit, dan Alas Kaki/ <i>Manufacture of Leather and Related Products, and Footwear</i>	7,71
	6. Industri Kayu, Barang dari Kayu dan Gabus; dan Barang Anyaman dari Bambu, Rotan, dan Sejenisnya/ <i>Manufacture of Wood and Products of Wood and Cork; and Articles of Straw and Plaiting Materials</i>	45,02
	7. Industri Kertas dan Barang dari Kertas; Percetakan dan Reproduksi Media Rekaman/ <i>Manufacture of Paper and Paper Products; Printing and Reproduction of Recorded Media</i>	85,35

Lanjutan Tabel/*Continued Table* 13.1.2

Lapangan Usaha/ <i>Industry</i>		2018
	(1)	(6)
	8. Industri Kimia, Farmasi, dan Obat Tradisional/ <i>Manufacture of Chemicals, Pharmaceuticals, and Botanical Products</i>	2 051,23
	9. Industri Karet; Barang dari Karet dan Plastik/ <i>Manufacture of Rubber; Rubber Products and Plastics Products</i>	139,75
	10. Industri Barang Galian bukan Logam/ <i>Manufacture of Other Non-Metallic Mineral Products</i>	187,98
	11. Industri Logam Dasar/ <i>Manufacture of Basic Metals</i>	-
	12. Industri Barang Logam; Komputer, Barang Elektronik, Optik; dan Peralatan Listrik/ <i>Manufacture of Fabricated Metal Products; Electronic, Computer, and Optical Products; and Electrical Equipment</i>	25,69
	13. Industri Mesin dan Perlengkapan/ <i>Manufacture of Machinery and Equipment</i>	37,66
	14. Industri Alat Angkutan/ <i>Manufacture of Transport Equipment</i>	25,55
	15. Industri Furnitur/ <i>Manufacture of Furniture</i>	197,56
	16. Industri Pengolahan Lainnya; Jasa Reparasi dan Pemasangan Mesin dan Peralatan/ <i>Other Manufacturing; Repair and Installation of Machinery and Equipment</i>	5,85
D	Pengadaan Listrik dan Gas/ <i>Electricity and Gas</i>	197,74
	1. Ketenagalistrikan/ <i>Electricity</i>	146,26
	2. Pengadaan Gas dan Produksi Es/ <i>Manufacture of Gas and Production of Ice</i>	51,49
E	Pengadaan Air; Pengelolaan Sampah, Limbah, dan Daur Ulang/ <i>Water Supply; Sewerage, Waste Management, and Remediation Activities</i>	41,54
F	Konstruksi/ <i>Construction</i>	11 949,48
G	Perdagangan Besar dan Eceran; Reparasi Mobil dan Sepeda Motor/ <i>Wholesale and Retail Trade; Repair of Motor Vehicles and Motorcycles</i>	19 730,31
	1. Perdagangan Mobil, Sepeda Motor dan Reparasinya/ <i>Wholesale and Retail Trade and Repair of Motor Vehicles and Motorcycles</i>	1 909,95
	2. Perdagangan Besar dan Eceran, Bukan Mobil dan Sepeda Motor/ <i>Wholesale and Retail Trade Except of Motor Vehicles and Motorcycles</i>	17 820,36
H	Transportasi dan Pergudangan/ <i>Transportation and Storage</i>	9 577,63
	1. Angkutan Rel/ <i>Railways Transport</i>	-
	2. Angkutan Darat/ <i>Land Transport</i>	8 218,75
	3. Angkutan Laut/ <i>Sea Transport</i>	204,79

Lanjutan Tabel/Continued Table 13.1.2

Lapangan Usaha/Industry		2018
	(1)	(7)
	4. Angkutan Sungai, Danau, dan Penyeberangan/ <i>River, Lake, and Ferry Transport</i>	11,7
	5. Angkutan Udara/ <i>Air Transport</i>	1 059,81
	6. Pergudangan dan Jasa Penunjang Angkutan; Pos dan Kurir/ <i>Warehousing and Support Services for Transportation; Postal and Courier</i>	82,58
I	Penyediaan Akomodasi dan Makan Minum/ <i>Accommodation and Food Service Activities</i>	1 672,91
	1. Penyediaan Akomodasi/ <i>Accommodation</i>	171,77
	2. Penyediaan Makan Minum/ <i>Food and Beverage Service Activities</i>	1 501,15
J	Informasi dan Komunikasi/ <i>Information and Communication</i>	4 401,24
K	Jasa Keuangan dan Asuransi/ <i>Financial and Insurance Activities</i>	2 081,25
	1. Jasa Perantara Keuangan/ <i>Financial Intermediary Services</i>	1 952,76
	2. Asuransi dan Dana Pensiun/ <i>Insurance and Pension Fund</i>	45,88
	3. Jasa Keuangan Lainnya/ <i>Other Financial Services</i>	81,75
	4. Jasa Penunjang Keuangan/ <i>Financial Supporting Service</i>	,85
L	Real Estat/ <i>Real Estate Activities</i>	5 156,65
M,N	Jasa Perusahaan/ <i>Business Activities</i>	820,69
O	Administrasi Pemerintahan, Pertahanan, dan Jaminan Sosial Wajib/ <i>Public Administration and Defence; Compulsory Social Security</i>	11 486,17
P	Jasa Pendidikan/ <i>Education</i>	3 248,12
Q	Jasa Kesehatan dan Kegiatan Sosial/ <i>Human Health and Social Work Activities</i>	3 712,3
R,S,T,U	Jasa Lainnya/ <i>Other Services Activities</i>	1 759,41
<b>A</b>	<b>Produk Domestik Regional Bruto/ <i>Gross Regional Domestic Product</i></b>	<b>126 824,37</b>
<b>B</b>	<b>PDRB Tanpa Migas/ <i>GRDP Without Oil &amp; Gas</i></b>	<b>120 848,6</b>

Lanjutan Tabel/*Continued Table* 13.1.2

Lapangan Usaha/ <i>Industry</i>		2019
	(1)	(8)
A	Pertanian, Kehutanan, dan Perikanan/ <i>Agriculture, Forestry, and Fishing</i>	36 626,71
	1. Pertanian, Peternakan, Perburuan, dan Jasa Pertanian/ <i>Agriculture, Livestock, Hunting, and Agriculture Services</i>	28 879,05
	a. Tanaman Pangan/ <i>Food Crops</i>	6 562,56
	b. Tanaman Hortikultura/ <i>Horticultural Crops</i>	4 948,47
	c. Tanaman Perkebunan/ <i>Plantation Crops</i>	10 615,30
	d. Peternakan/ <i>Livestock</i>	5 370,47
	e. Jasa Pertanian dan Perburuan/ <i>Agriculture Services and Hunting</i>	1 382,26
	2. Kehutanan dan Penebangan Kayu/ <i>Forestry and Logging</i>	1 678,31
	3. Perikanan/ <i>Fishing</i>	6 069,35
B	Pertambangan dan Penggalian/ <i>Mining and Quarrying</i>	9 688,84
	1. Pertambangan Minyak, Gas, dan Panas Bumi/ <i>Crude Petroleum, Natural Gas, and Geothermal</i>	4 991,78
	2. Pertambangan Batubara dan Lignit/ <i>Coal and Lignite Mining</i>	2 255,99
	3. Pertambangan Bijih Logam/ <i>Iron Ore Mining</i>	551,67
	4. Pertambangan dan Penggalian Lainnya/ <i>Other Mining and Quarrying</i>	1 889,39
C	Industri Pengolahan/ <i>Manufacturing</i>	6 339,51
	1. Industri Batubara dan Pengilangan Migas/ <i>Manufacture of Coal and Refined Petroleum Products</i>	1 176,17
	2. Industri Makanan dan Minuman/ <i>Manufacture of Food Products and Beverages</i>	2 452,39
	3. Industri Pengolahan Tembakau/ <i>Manufacture of Tobacco Products</i>	25,03
	4. Industri Tekstil dan Pakaian Jadi/ <i>Manufacture of Textiles and Wearing Apparel</i>	14,75
	5. Industri Kulit, Barang dari Kulit, dan Alas Kaki/ <i>Manufacture of Leather and Related Products, and Footwear</i>	6,72
	6. Industri Kayu, Barang dari Kayu dan Gabus; dan Barang Anyaman dari Bambu, Rotan, dan Sejenisnya/ <i>Manufacture of Wood and Products of Wood and Cork; and Articles of Straw and Plaiting Materials</i>	54,78
	7. Industri Kertas dan Barang dari Kertas; Percetakan dan Reproduksi Media Rekaman/ <i>Manufacture of Paper and Paper Products; Printing and Reproduction of Recorded Media</i>	93,50

Lanjutan Tabel/Continued Table 13.1.2

Lapangan Usaha/Industry		2019
	(1)	(9)
	8. Industri Kimia, Farmasi, dan Obat Tradisional/ <i>Manufacture of Chemicals, Pharmaceuticals, and Botanical Products</i>	1 902,94
	9. Industri Karet; Barang dari Karet dan Plastik/ <i>Manufacture of Rubber; Rubber Products and Plastics Products</i>	157,01
	10. Industri Barang Galian bukan Logam/ <i>Manufacture of Other Non-Metallic Mineral Products</i>	188,20
	11. Industri Logam Dasar/ <i>Manufacture of Basic Metals</i>	–
	12. Industri Barang Logam; Komputer, Barang Elektronik, Optik; dan Peralatan Listrik/ <i>Manufacture of Fabricated Metal Products; Electronic, Computer, and Optical Products; and Electrical Equipment</i>	24,96
	13. Industri Mesin dan Perlengkapan/ <i>Manufacture of Machinery and Equipment</i>	36,51
	14. Industri Alat Angkutan/ <i>Manufacture of Transport Equipment</i>	25,47
	15. Industri Furnitur/ <i>Manufacture of Furniture</i>	174,75
	16. Industri Pengolahan Lainnya; Jasa Reparasi dan Pemasangan Mesin dan Peralatan/ <i>Other Manufacturing; Repair and Installation of Machinery and Equipment</i>	6,33
D	Pengadaan Listrik dan Gas/ <i>Electricity and Gas</i>	211,49
	1. Ketenagalistrikan/ <i>Electricity</i>	155,85
	2. Pengadaan Gas dan Produksi Es/ <i>Manufacture of Gas and Production of Ice</i>	55,64
E	Pengadaan Air; Pengelolaan Sampah, Limbah, dan Daur Ulang/ <i>Water Supply; Sewerage, Waste Management, and Remediation Activities</i>	51,60
F	Konstruksi/ <i>Construction</i>	12 566,59
G	Perdagangan Besar dan Eceran; Reparasi Mobil dan Sepeda Motor/ <i>Wholesale and Retail Trade; Repair of Motor Vehicles and Motorcycles</i>	20 324,49
	1. Perdagangan Mobil, Sepeda Motor dan Reparasinya/ <i>Wholesale and Retail Trade and Repair of Motor Vehicles and Motorcycles</i>	1 929,67
	2. Perdagangan Besar dan Eceran, Bukan Mobil dan Sepeda Motor/ <i>Wholesale and Retail Trade Except of Motor Vehicles and Motorcycles</i>	18 394,82
H	Transportasi dan Pergudangan/ <i>Transportation and Storage</i>	9 861,28
	1. Angkutan Rel/ <i>Railways Transport</i>	–
	2. Angkutan Darat/ <i>Land Transport</i>	8 637,11
	3. Angkutan Laut/ <i>Sea Transport</i>	223,49

Lanjutan Tabel/*Continued Table* 13.1.2

<b>Lapangan Usaha/Industry</b>		<b>2019</b>
	<b>(1)</b>	<b>(10)</b>
	4. Angkutan Sungai, Danau, dan Penyeberangan/ <i>River, Lake, and Ferry Transport</i>	12,41
	5. Angkutan Udara/ <i>Air Transport</i>	899,76
	6. Pergudangan dan Jasa Penunjang Angkutan; Pos dan Kurir/ <i>Warehousing and Support Services for Transportation; Postal and Courier</i>	88,50
I	Penyediaan Akomodasi dan Makan Minum/ <i>Accommodation and Food Service Activities</i>	1 785,44
	1. Penyediaan Akomodasi/ <i>Accommodation</i>	165,50
	2. Penyediaan Makan Minum/ <i>Food and Beverage Service Activities</i>	1 619,94
J	Informasi dan Komunikasi/ <i>Information and Communication</i>	4 632,57
K	Jasa Keuangan dan Asuransi/ <i>Financial and Insurance Activities</i>	2 342,97
	1. Jasa Perantara Keuangan/ <i>Financial Intermediary Services</i>	2 207,54
	2. Asuransi dan Dana Pensiun/ <i>Insurance and Pension Fund</i>	50,27
	3. Jasa Keuangan Lainnya/ <i>Other Financial Services</i>	84,26
	4. Jasa Penunjang Keuangan/ <i>Financial Supporting Service</i>	0,89
L	Real Estat/ <i>Real Estate Activities</i>	5 511,00
M,N	Jasa Perusahaan/ <i>Business Activities</i>	868,55
O	Administrasi Pemerintahan, Pertahanan, dan Jaminan Sosial Wajib/ <i>Public Administration and Defence; Compulsory Social Security</i>	11 851,14
P	Jasa Pendidikan/ <i>Education</i>	3 529,03
Q	Jasa Kesehatan dan Kegiatan Sosial/ <i>Human Health and Social Work Activities</i>	3 991,56
R,S,T,U	Jasa Lainnya/ <i>Other Services Activities</i>	1 886,80
<b>A</b>	<b>Produk Domestik Regional Bruto/ <i>Gross Regional Domestic Product</i></b>	<b>132 069,57</b>
<b>B</b>	<b>PDRB Tanpa Migas/ <i>GRDP Without Oil &amp; Gas</i></b>	<b>125 901,61</b>

Lanjutan Tabel/Continued Table 13.1.2

Lapangan Usaha/Industry		2020
(1)		(11)
A	Pertanian, Kehutanan, dan Perikanan/ <i>Agriculture, Forestry, and Fishing</i>	37 899,52
	1. Pertanian, Peternakan, Perburuan, dan Jasa Pertanian/ <i>Agriculture, Livestock, Hunting, and Agriculture Services</i>	29 814,58
	a. Tanaman Pangan/ <i>Food Crops</i>	6 636,13
	b. Tanaman Hortikultura/ <i>Horticultural Crops</i>	5 195,68
	c. Tanaman Perkebunan/ <i>Plantation Crops</i>	11 172,02
	d. Peternakan/ <i>Livestock</i>	5 385,00
	e. Jasa Pertanian dan Perburuan/ <i>Agriculture Services and Hunting</i>	1 425,75
	2. Kehutanan dan Penebangan Kayu/ <i>Forestry and Logging</i>	1 667,01
	3. Perikanan/ <i>Fishing</i>	6 417,93
B	Pertambangan dan Penggalian/ <i>Mining and Quarrying</i>	10 485,33
	1. Pertambangan Minyak, Gas, dan Panas Bumi/ <i>Crude Petroleum, Natural Gas, and Geothermal</i>	5 418,70
	2. Pertambangan Batubara dan Lignit/ <i>Coal and Lignite Mining</i>	2 541,01
	3. Pertambangan Bijih Logam/ <i>Iron Ore Mining</i>	552,91
	4. Pertambangan dan Penggalian Lainnya/ <i>Other Mining and Quarrying</i>	1 972,71
C	Industri Pengolahan/ <i>Manufacturing</i>	6 058,65
	1. Industri Batubara dan Pengilangan Migas/ <i>Manufacture of Coal and Refined Petroleum Products</i>	1 190,51
	2. Industri Makanan dan Minuman/ <i>Manufacture of Food Products and Beverages</i>	2 359,46
	3. Industri Pengolahan Tembakau/ <i>Manufacture of Tobacco Products</i>	23,40
	4. Industri Tekstil dan Pakaian Jadi/ <i>Manufacture of Textiles and Wearing Apparel</i>	13,10
	5. Industri Kulit, Barang dari Kulit, dan Alas Kaki/ <i>Manufacture of Leather and Related Products, and Footwear</i>	5,38
	6. Industri Kayu, Barang dari Kayu dan Gabus; dan Barang Anyaman dari Bambu, Rotan, dan Sejenisnya/ <i>Manufacture of Wood and Products of Wood and Cork; and Articles of Straw and Plaiting Materials</i>	57,13
	7. Industri Kertas dan Barang dari Kertas; Percetakan dan Reproduksi Media Rekaman/ <i>Manufacture of Paper and Paper Products; Printing and Reproduction of Recorded Media</i>	84,90

Lanjutan Tabel/Continued Table 13.1.2

Lapangan Usaha/Industry		2020
	(1)	(12)
	8. Industri Kimia, Farmasi, dan Obat Tradisional/ <i>Manufacture of Chemicals, Pharmaceuticals, and Botanical Products</i>	1 739,92
	9. Industri Karet; Barang dari Karet dan Plastik/ <i>Manufacture of Rubber; Rubber Products and Plastics Products</i>	163,42
	10. Industri Barang Galian bukan Logam/ <i>Manufacture of Other Non-Metallic Mineral Products</i>	187,00
	11. Industri Logam Dasar/ <i>Manufacture of Basic Metals</i>	–
	12. Industri Barang Logam; Komputer, Barang Elektronik, Optik; dan Peralatan Listrik/ <i>Manufacture of Fabricated Metal Products; Electronic, Computer, and Optical Products; and Electrical Equipment</i>	20,65
	13. Industri Mesin dan Perlengkapan/ <i>Manufacture of Machinery and Equipment</i>	32,07
	14. Industri Alat Angkutan/ <i>Manufacture of Transport Equipment</i>	19,23
	15. Industri Furnitur/ <i>Manufacture of Furniture</i>	157,01
	16. Industri Pengolahan Lainnya; Jasa Reparasi dan Pemasangan Mesin dan Peralatan/ <i>Other Manufacturing; Repair and Installation of Machinery and Equipment</i>	5,47
D	Pengadaan Listrik dan Gas/ <i>Electricity and Gas</i>	217,37
	1. Ketenagalistrikan/ <i>Electricity</i>	169,11
	2. Pengadaan Gas dan Produksi Es/ <i>Manufacture of Gas and Production of Ice</i>	48,26
E	Pengadaan Air; Pengelolaan Sampah, Limbah, dan Daur Ulang/ <i>Water Supply; Sewerage, Waste Management, and Remediation Activities</i>	50,11
F	Konstruksi/ <i>Construction</i>	13 900,44
G	Perdagangan Besar dan Eceran; Reparasi Mobil dan Sepeda Motor/ <i>Wholesale and Retail Trade; Repair of Motor Vehicles and Motorcycles</i>	19 238,23
	1. Perdagangan Mobil, Sepeda Motor dan Reparasinya/ <i>Wholesale and Retail Trade and Repair of Motor Vehicles and Motorcycles</i>	1 848,08
	2. Perdagangan Besar dan Eceran, Bukan Mobil dan Sepeda Motor/ <i>Wholesale and Retail Trade Except of Motor Vehicles and Motorcycles</i>	17 390,14
H	Transportasi dan Pergudangan/ <i>Transportation and Storage</i>	7 056,69
	1. Angkutan Rel/ <i>Railways Transport</i>	–
	2. Angkutan Darat/ <i>Land Transport</i>	6 422,59
	3. Angkutan Laut/ <i>Sea Transport</i>	200,22



Lanjutan Tabel/Continued Table 13.1.2

Lapangan Usaha/Industry		2020
	(1)	(13)
	4. Angkutan Sungai, Danau, dan Penyeberangan/ <i>River, Lake, and Ferry Transport</i>	8,09
	5. Angkutan Udara/ <i>Air Transport</i>	336,28
	6. Pergudangan dan Jasa Penunjang Angkutan; Pos dan Kurir/ <i>Warehousing and Support Services for Transportation; Postal and Courier</i>	89,50
I	Penyediaan Akomodasi dan Makan Minum/ <i>Accommodation and Food Service Activities</i>	1 649,24
	1. Penyediaan Akomodasi/ <i>Accommodation</i>	106,32
	2. Penyediaan Makan Minum/ <i>Food and Beverage Service Activities</i>	1 542,92
J	Informasi dan Komunikasi/ <i>Information and Communication</i>	5 187,37
K	Jasa Keuangan dan Asuransi/ <i>Financial and Insurance Activities</i>	2 355,95
	1. Jasa Perantara Keuangan/ <i>Financial Intermediary Services</i>	2 219,68
	2. Asuransi dan Dana Pensiun/ <i>Insurance and Pension Fund</i>	51,68
	3. Jasa Keuangan Lainnya/ <i>Other Financial Services</i>	83,68
	4. Jasa Penunjang Keuangan/ <i>Financial Supporting Service</i>	0,91
L	Real Estat/ <i>Real Estate Activities</i>	5 445,68
M,N	Jasa Perusahaan/ <i>Business Activities</i>	840,81
O	Administrasi Pemerintahan, Pertahanan, dan Jaminan Sosial Wajib/ <i>Public Administration and Defence; Compulsory Social Security</i>	11 459,04
P	Jasa Pendidikan/ <i>Education</i>	3 651,65
Q	Jasa Kesehatan dan Kegiatan Sosial/ <i>Human Health and Social Work Activities</i>	4 170,44
R,S,T,U	Jasa Lainnya/ <i>Other Services Activities</i>	1 914,46
<b>A</b>	<b>Produk Domestik Regional Bruto/ <i>Gross Regional Domestic Product</i></b>	<b>131 580,97</b>
<b>B</b>	<b>PDRB Tanpa Migas/ <i>GRDP Without Oil &amp; Gas</i></b>	<b>124 971,76</b>

Lanjutan Tabel/*Continued Table* 13.1.2

<b>Lapangan Usaha/Industry</b>		<b>2021</b>
	<b>(1)</b>	<b>(14)</b>
A	Pertanian, Kehutanan, dan Perikanan/ <i>Agriculture, Forestry, and Fishing</i>	37 768,08
	1. Pertanian, Peternakan, Perburuan, dan Jasa Pertanian/ <i>Agriculture, Livestock, Hunting, and Agriculture Services</i>	30 141,60
	a. Tanaman Pangan/ <i>Food Crops</i>	5 980,81
	b. Tanaman Hortikultura/ <i>Horticultural Crops</i>	5 477,67
	c. Tanaman Perkebunan/ <i>Plantation Crops</i>	11 737,26
	d. Peternakan/ <i>Livestock</i>	5 475,20
	e. Jasa Pertanian dan Perburuan/ <i>Agriculture Services and Hunting</i>	1 470,65
	2. Kehutanan dan Penebangan Kayu/ <i>Forestry and Logging</i>	1 382,88
	3. Perikanan/ <i>Fishing</i>	6 243,59
B	Pertambangan dan Penggalian/ <i>Mining and Quarrying</i>	10 385,70
	1. Pertambangan Minyak, Gas, dan Panas Bumi/ <i>Crude Petroleum, Natural Gas, and Geothermal</i>	4 605,62
	2. Pertambangan Batubara dan Lignit/ <i>Coal and Lignite Mining</i>	3 029,64
	3. Pertambangan Bijih Logam/ <i>Iron Ore Mining</i>	592,35
	4. Pertambangan dan Penggalian Lainnya/ <i>Other Mining and Quarrying</i>	2 158,09
C	Industri Pengolahan/ <i>Manufacturing</i>	6 212,09
	1. Industri Batubara dan Pengilangan Migas/ <i>Manufacture of Coal and Refined Petroleum Products</i>	1 183,68
	2. Industri Makanan dan Minuman/ <i>Manufacture of Food Products and Beverages</i>	2 534,26
	3. Industri Pengolahan Tembakau/ <i>Manufacture of Tobacco Products</i>	22,43
	4. Industri Tekstil dan Pakaian Jadi/ <i>Manufacture of Textiles and Wearing Apparel</i>	13,03
	5. Industri Kulit, Barang dari Kulit, dan Alas Kaki/ <i>Manufacture of Leather and Related Products, and Footwear</i>	4,79
	6. Industri Kayu, Barang dari Kayu dan Gabus; dan Barang Anyaman dari Bambu, Rotan, dan Sejenisnya/ <i>Manufacture of Wood and Products of Wood and Cork; and Articles of Straw and Plaiting Materials</i>	59,53
	7. Industri Kertas dan Barang dari Kertas; Percetakan dan Reproduksi Media Rekaman/ <i>Manufacture of Paper and Paper Products; Printing and Reproduction of Recorded Media</i>	89,85

Lanjutan Tabel/Continued Table 13.1.2

Lapangan Usaha/Industry		2021
	(1)	(15)
	8. Industri Kimia, Farmasi, dan Obat Tradisional/ <i>Manufacture of Chemicals, Pharmaceuticals, and Botanical Products</i>	1 732,08
	9. Industri Karet; Barang dari Karet dan Plastik/ <i>Manufacture of Rubber; Rubber Products and Plastics Products</i>	170,88
	10. Industri Barang Galian bukan Logam/ <i>Manufacture of Other Non-Metallic Mineral Products</i>	179,06
	11. Industri Logam Dasar/ <i>Manufacture of Basic Metals</i>	–
	12. Industri Barang Logam; Komputer, Barang Elektronik, Optik; dan Peralatan Listrik/ <i>Manufacture of Fabricated Metal Products; Electronic, Computer, and Optical Products; and Electrical Equipment</i>	19,65
	13. Industri Mesin dan Perlengkapan/ <i>Manufacture of Machinery and Equipment</i>	29,36
	14. Industri Alat Angkutan/ <i>Manufacture of Transport Equipment</i>	17,59
	15. Industri Furnitur/ <i>Manufacture of Furniture</i>	150,26
	16. Industri Pengolahan Lainnya; Jasa Reparasi dan Pemasangan Mesin dan Peralatan/ <i>Other Manufacturing; Repair and Installation of Machinery and Equipment</i>	5,65
D	Pengadaan Listrik dan Gas/ <i>Electricity and Gas</i>	216,91
	1. Ketenagalistrikan/ <i>Electricity</i>	172,42
	2. Pengadaan Gas dan Produksi Es/ <i>Manufacture of Gas and Production of Ice</i>	44,49
E	Pengadaan Air; Pengelolaan Sampah, Limbah, dan Daur Ulang/ <i>Water Supply; Sewerage, Waste Management, and Remediation Activities</i>	51,38
F	Konstruksi/ <i>Construction</i>	13 837,07
G	Perdagangan Besar dan Eceran; Reparasi Mobil dan Sepeda Motor/ <i>Wholesale and Retail Trade; Repair of Motor Vehicles and Motorcycles</i>	20 051,15
	1. Perdagangan Mobil, Sepeda Motor dan Reparasinya/ <i>Wholesale and Retail Trade and Repair of Motor Vehicles and Motorcycles</i>	2 157,36
	2. Perdagangan Besar dan Eceran, Bukan Mobil dan Sepeda Motor/ <i>Wholesale and Retail Trade Except of Motor Vehicles and Motorcycles</i>	17 893,79
H	Transportasi dan Pergudangan/ <i>Transportation and Storage</i>	8 433,30
	1. Angkutan Rel/ <i>Railways Transport</i>	–
	2. Angkutan Darat/ <i>Land Transport</i>	7 874,08
	3. Angkutan Laut/ <i>Sea Transport</i>	188,21

Lanjutan Tabel/*Continued Table* 13.1.2

Lapangan Usaha/ <i>Industry</i>		2021
	(1)	(16)
	4. Angkutan Sungai, Danau, dan Penyeberangan/ <i>River, Lake, and Ferry Transport</i>	8,28
	5. Angkutan Udara/ <i>Air Transport</i>	271,19
	6. Pergudangan dan Jasa Penunjang Angkutan; Pos dan Kurir/ <i>Warehousing and Support Services for Transportation; Postal and Courier</i>	91,54
I	Penyediaan Akomodasi dan Makan Minum/ <i>Accommodation and Food Service Activities</i>	1 548,50
	1. Penyediaan Akomodasi/ <i>Accommodation</i>	98,57
	2. Penyediaan Makan Minum/ <i>Food and Beverage Service Activities</i>	1 449,93
J	Informasi dan Komunikasi/ <i>Information and Communication</i>	5 580,29
K	Jasa Keuangan dan Asuransi/ <i>Financial and Insurance Activities</i>	2 236,32
	1. Jasa Perantara Keuangan/ <i>Financial Intermediary Services</i>	2 097,78
	2. Asuransi dan Dana Pensiun/ <i>Insurance and Pension Fund</i>	51,85
	3. Jasa Keuangan Lainnya/ <i>Other Financial Services</i>	85,77
	4. Jasa Penunjang Keuangan/ <i>Financial Supporting Service</i>	0,93
L	Real Estat/ <i>Real Estate Activities</i>	5 666,65
M,N	Jasa Perusahaan/ <i>Business Activities</i>	842,99
O	Administrasi Pemerintahan, Pertahanan, dan Jaminan Sosial Wajib/ <i>Public Administration and Defence; Compulsory Social Security</i>	12 190,19
P	Jasa Pendidikan/ <i>Education</i>	3 696,48
Q	Jasa Kesehatan dan Kegiatan Sosial/ <i>Human Health and Social Work Activities</i>	4 575,35
R,S,T,U	Jasa Lainnya/ <i>Other Services Activities</i>	1 957,15
<b>A</b>	<b>Produk Domestik Regional Bruto/ <i>Gross Regional Domestic Product</i></b>	<b>135 249,59</b>
<b>B</b>	<b>PDRB Tanpa Migas/ <i>GRDP Without Oil &amp; Gas</i></b>	<b>129 460,29</b>

Catatan/*Note*: Perbedaan antara jumlah PDRB 23 Kabupaten/Kota dan PDRB Provinsi Aceh antara lain disebabkan oleh diskrepansi statistik / *The difference between the total of GRDP of 23 Regency/Municipality and the GRDP of Aceh Province due to the statistical discrepancies.*

Data 2020/*Data 2020*: Angka sementara/ *Preliminary figures*

Data 2021/*Data 2021*: Angka sangat sementara/ *Very Preliminary figures*

Sumber/*Source*: BPS, berbagai sensus, survei dan sumber lain/*BPS-Statistics Indonesia, various census, survey, and other sources*

**Tabel**  
**Table** 13.1.3

**Distribusi Persentase Produk Domestik Regional Bruto Atas Dasar Harga Berlaku Menurut Lapangan Usaha di Provinsi Aceh, 2017–2021**  
**Percentage Distribution of Gross Regional Domestic Product at Current Market Prices by Industry in Aceh Province, 2017–2021**

Lapangan Usaha/Industry		2017
(1)		(2)
A	Pertanian, Kehutanan, dan Perikanan/ <i>Agriculture, Forestry, and Fishing</i>	29,74
	1. Pertanian, Peternakan, Perburuan, dan Jasa Pertanian/ <i>Agriculture, Livestock, Hunting, and Agriculture Services</i>	23,42
	a. Tanaman Pangan/ <i>Food Crops</i>	6,71
	b. Tanaman Hortikultura/ <i>Horticultural Crops</i>	4,18
	c. Tanaman Perkebunan/ <i>Plantation Crops</i>	7,20
	d. Peternakan/ <i>Livestock</i>	4,31
	e. Jasa Pertanian dan Perburuan/ <i>Agriculture Services and Hunting</i>	1,01
	2. Kehutanan dan Penebangan Kayu/ <i>Forestry and Logging</i>	1,36
	3. Perikanan/ <i>Fishing</i>	4,96
B	Pertambangan dan Penggalian/ <i>Mining and Quarrying</i>	4,64
	1. Pertambangan Minyak, Gas, dan Panas Bumi/ <i>Crude Petroleum, Natural Gas, and Geothermal</i>	2,32
	2. Pertambangan Batubara dan Lignit/ <i>Coal and Lignite Mining</i>	0,61
	3. Pertambangan Bijih Logam/ <i>Iron Ore Mining</i>	0,29
	4. Pertambangan dan Penggalian Lainnya/ <i>Other Mining and Quarrying</i>	1,44
C	Industri Pengolahan/ <i>Manufacturing</i>	5,15
	1. Industri Batubara dan Pengilangan Migas/ <i>Manufacture of Coal and Refined Petroleum Products</i>	0,93
	2. Industri Makanan dan Minuman/ <i>Manufacture of Food Products and Beverages</i>	2,20
	3. Industri Pengolahan Tembakau/ <i>Manufacture of Tobacco Products</i>	0,02
	4. Industri Tekstil dan Pakaian Jadi/ <i>Manufacture of Textiles and Wearing Apparel</i>	0,01
	5. Industri Kulit, Barang dari Kulit, dan Alas Kaki/ <i>Manufacture of Leather and Related Products, and Footwear</i>	0,00

Lanjutan Tabel/*Continued Table* 13.1.3

Lapangan Usaha/ <i>Industry</i>		2017
(1)		(3)
6. Industri Kayu, Barang dari Kayu dan Gabus; dan Barang Anyaman dari Bambu, Rotan, dan Sejenisnya/ <i>Manufacture of Wood and Products of Wood and Cork; and Articles of Straw and Plaiting Materials</i>		0,04
7. Industri Kertas dan Barang dari Kertas; Percetakan dan Reproduksi Media Rekaman/ <i>Manufacture of Paper and Paper Products; Printing and Reproduction of Recorded Media</i>		0,07
8. Industri Kimia, Farmasi, dan Obat Tradisional/ <i>Manufacture of Chemicals, Pharmaceuticals, and Botanical Products</i>		1,37
9. Industri Karet; Barang dari Karet dan Plastik/ <i>Manufacture of Rubber; Rubber Products and Plastics Products</i>		0,09
10. Industri Barang Galian bukan Logam/ <i>Manufacture of Other Non-Metallic Mineral Products</i>		0,16
11. Industri Logam Dasar/ <i>Manufacture of Basic Metals</i>		0,00
12. Industri Barang Logam; Komputer, Barang Elektronik, Optik; dan Peralatan Listrik/ <i>Manufacture of Fabricated Metal Products; Electronic, Computer, and Optical Products; and Electrical Equipment</i>		0,02
13. Industri Mesin dan Perlengkapan/ <i>Manufacture of Machinery and Equipment</i>		0,04
14. Industri Alat Angkutan/ <i>Manufacture of Transport Equipment</i>		0,02
15. Industri Furnitur/ <i>Manufacture of Furniture</i>		0,15
16. Industri Pengolahan Lainnya; Jasa Reparasi dan Pemasangan Mesin dan Peralatan/ <i>Other Manufacturing; Repair and Installation of Machinery and Equipment</i>		0,01
D	Pengadaan Listrik dan Gas/ <i>Electricity and Gas</i>	0,13
	1. Ketenagalistrikan/ <i>Electricity</i>	0,10
	2. Pengadaan Gas dan Produksi Es/ <i>Manufacture of Gas and Production of Ice</i>	0,04
E	Pengadaan Air; Pengelolaan Sampah, Limbah, dan Daur Ulang/ <i>Water Supply; Sewerage, Waste Management, and Remediation Activities</i>	0,04
F	Konstruksi/ <i>Construction</i>	9,42
G	Perdagangan Besar dan Eceran; Reparasi Mobil dan Sepeda Motor/ <i>Wholesale and Retail Trade; Repair of Motor Vehicles and Motorcycles</i>	16,01
	1. Perdagangan Mobil, Sepeda Motor dan Reparasinya/ <i>Wholesale and Retail Trade and Repair of Motor Vehicles and Motorcycles</i>	1,53

Lanjutan Tabel/Continued Table 13.1.3

Lapangan Usaha/Industry		2017
	(1)	(4)
	2. Perdagangan Besar dan Eceran, Bukan Mobil dan Sepeda Motor/ <i>Wholesale and Retail Trade Except of Motor Vehicles and Motorcycles</i>	14,48
H	Transportasi dan Pergudangan/ <i>Transportation and Storage</i>	6,97
	1. Angkutan Rel/ <i>Railways Transport</i>	0,00
	2. Angkutan Darat/ <i>Land Transport</i>	5,79
	3. Angkutan Laut/ <i>Sea Transport</i>	0,14
	4. Angkutan Sungai, Danau, dan Penyeberangan/ <i>River, Lake, and Ferry Transport</i>	0,01
	5. Angkutan Udara/ <i>Air Transport</i>	0,96
	6. Pergudangan dan Jasa Penunjang Angkutan; Pos dan Kurir/ <i>Warehousing and Support Services for Transportation; Postal and Courier</i>	0,07
I	Penyediaan Akomodasi dan Makan Minum/ <i>Accommodation and Food Service Activities</i>	1,53
	1. Penyediaan Akomodasi/ <i>Accommodation</i>	0,18
	2. Penyediaan Makan Minum/ <i>Food and Beverage Service Activities</i>	1,35
J	Informasi dan Komunikasi/ <i>Information and Communication</i>	2,98
K	Jasa Keuangan dan Asuransi/ <i>Financial and Insurance Activities</i>	2,01
	1. Jasa Perantara Keuangan/ <i>Financial Intermediary Services</i>	1,91
	2. Asuransi dan Dana Pensiun/ <i>Insurance and Pension Fund</i>	0,04
	3. Jasa Keuangan Lainnya/ <i>Other Financial Services</i>	0,06
	4. Jasa Penunjang Keuangan/ <i>Financial Supporting Service</i>	0,00
L	Real Estat/ <i>Real Estate Activities</i>	4,10
M,N	Jasa Perusahaan/ <i>Business Activities</i>	0,62
O	Administrasi Pemerintahan, Pertahanan, dan Jaminan Sosial Wajib/ <i>Public Administration and Defence; Compulsory Social Security</i>	10,03
P	Jasa Pendidikan/ <i>Education</i>	2,60
Q	Jasa Kesehatan dan Kegiatan Sosial/ <i>Human Health and Social Work Activities</i>	2,63
R,S,T,U	Jasa Lainnya/ <i>Other Services Activities</i>	1,39
<b>A</b>	<b>Produk Domestik Regional Bruto/Gross Regional Domestic Product</b>	<b>100,00</b>
<b>B</b>	<b>PDRB Tanpa Migas/GRDP Without Oil &amp; Gas</b>	<b>96,76</b>

Lanjutan Tabel/*Continued Table* 13.1.3

Lapangan Usaha/ <i>Industry</i>		2018
	(1)	(5)
A	Pertanian, Kehutanan, dan Perikanan/ <i>Agriculture, Forestry, and Fishing</i>	29,74
	1. Pertanian, Peternakan, Perburuan, dan Jasa Pertanian/ <i>Agriculture, Livestock, Hunting, and Agriculture Services</i>	23,34
	a. Tanaman Pangan/ <i>Food Crops</i>	6,57
	b. Tanaman Hortikultura/ <i>Horticultural Crops</i>	4,15
	c. Tanaman Perkebunan/ <i>Plantation Crops</i>	7,19
	d. Peternakan/ <i>Livestock</i>	4,43
	e. Jasa Pertanian dan Perburuan/ <i>Agriculture Services and Hunting</i>	1,00
	2. Kehutanan dan Penebangan Kayu/ <i>Forestry and Logging</i>	1,33
	3. Perikanan/ <i>Fishing</i>	5,07
B	Pertambangan dan Penggalian/ <i>Mining and Quarrying</i>	4,99
	1. Pertambangan Minyak, Gas, dan Panas Bumi/ <i>Crude Petroleum, Natural Gas, and Geothermal</i>	2,63
	2. Pertambangan Batubara dan Lignit/ <i>Coal and Lignite Mining</i>	0,78
	3. Pertambangan Bijih Logam/ <i>Iron Ore Mining</i>	0,25
	4. Pertambangan dan Penggalian Lainnya/ <i>Other Mining and Quarrying</i>	1,33
C	Industri Pengolahan/ <i>Manufacturing</i>	5,21
	1. Industri Batubara dan Pengilangan Migas/ <i>Manufacture of Coal and Refined Petroleum Products</i>	0,94
	2. Industri Makanan dan Minuman/ <i>Manufacture of Food Products and Beverages</i>	2,19
	3. Industri Pengolahan Tembakau/ <i>Manufacture of Tobacco Products</i>	0,02
	4. Industri Tekstil dan Pakaian Jadi/ <i>Manufacture of Textiles and Wearing Apparel</i>	0,01
	5. Industri Kulit, Barang dari Kulit, dan Alas Kaki/ <i>Manufacture of Leather and Related Products, and Footwear</i>	0,01
	6. Industri Kayu, Barang dari Kayu dan Gabus; dan Barang Anyaman dari Bambu, Rotan, dan Sejenisnya/ <i>Manufacture of Wood and Products of Wood and Cork; and Articles of Straw and Plaiting Materials</i>	0,04
	7. Industri Kertas dan Barang dari Kertas; Percetakan dan Reproduksi Media Rekaman/ <i>Manufacture of Paper and Paper Products; Printing and Reproduction of Recorded Media</i>	0,08



Lanjutan Tabel/Continued Table 13.1.3

Lapangan Usaha/Industry		2018
	(1)	(6)
	8. Industri Kimia, Farmasi, dan Obat Tradisional/ <i>Manufacture of Chemicals, Pharmaceuticals, and Botanical Products</i>	1,43
	9. Industri Karet; Barang dari Karet dan Plastik/ <i>Manufacture of Rubber; Rubber Products and Plastics Products</i>	0,09
	10. Industri Barang Galian bukan Logam/ <i>Manufacture of Other Non-Metallic Mineral Products</i>	0,17
	11. Industri Logam Dasar/ <i>Manufacture of Basic Metals</i>	-
	12. Industri Barang Logam; Komputer, Barang Elektronik, Optik; dan Peralatan Listrik/ <i>Manufacture of Fabricated Metal Products; Electronic, Computer, and Optical Products; and Electrical Equipment</i>	0,02
	13. Industri Mesin dan Perlengkapan/ <i>Manufacture of Machinery and Equipment</i>	0,03
	14. Industri Alat Angkutan/ <i>Manufacture of Transport Equipment</i>	0,02
	15. Industri Furnitur/ <i>Manufacture of Furniture</i>	0,15
	16. Industri Pengolahan Lainnya; Jasa Reparasi dan Pemasangan Mesin dan Peralatan/ <i>Other Manufacturing; Repair and Installation of Machinery and Equipment</i>	0,01
D	Pengadaan Listrik dan Gas/ <i>Electricity and Gas</i>	0,13
	1. Ketenagalistrikan/ <i>Electricity</i>	0,10
	2. Pengadaan Gas dan Produksi Es/ <i>Manufacture of Gas and Production of Ice</i>	0,04
E	Pengadaan Air; Pengelolaan Sampah, Limbah, dan Daur Ulang/ <i>Water Supply; Sewerage, Waste Management, and Remediation Activities</i>	0,04
F	Konstruksi/ <i>Construction</i>	9,38
G	Perdagangan Besar dan Eceran; Reparasi Mobil dan Sepeda Motor/ <i>Wholesale and Retail Trade; Repair of Motor Vehicles and Motorcycles</i>	15,82
	1. Perdagangan Mobil, Sepeda Motor dan Reparasinya/ <i>Wholesale and Retail Trade and Repair of Motor Vehicles and Motorcycles</i>	1,56
	2. Perdagangan Besar dan Eceran, Bukan Mobil dan Sepeda Motor/ <i>Wholesale and Retail Trade Except of Motor Vehicles and Motorcycles</i>	14,26
H	Transportasi dan Pergudangan/ <i>Transportation and Storage</i>	6,62
	1. Angkutan Rel/ <i>Railways Transport</i>	-
	2. Angkutan Darat/ <i>Land Transport</i>	5,41
	3. Angkutan Laut/ <i>Sea Transport</i>	0,15

Lanjutan Tabel/*Continued Table* 13.1.3

Lapangan Usaha/ <i>Industry</i>		2018
	(1)	(7)
	4. Angkutan Sungai, Danau, dan Penyeberangan/ <i>River, Lake, and Ferry Transport</i>	0,01
	5. Angkutan Udara/ <i>Air Transport</i>	0,98
	6. Pergudangan dan Jasa Penunjang Angkutan; Pos dan Kurir/ <i>Warehousing and Support Services for Transportation; Postal and Courier</i>	0,07
I	Penyediaan Akomodasi dan Makan Minum/ <i>Accommodation and Food Service Activities</i>	1,61
	1. Penyediaan Akomodasi/ <i>Accommodation</i>	0,16
	2. Penyediaan Makan Minum/ <i>Food and Beverage Service Activities</i>	1,44
J	Informasi dan Komunikasi/ <i>Information and Communication</i>	2,83
K	Jasa Keuangan dan Asuransi/ <i>Financial and Insurance Activities</i>	1,97
	1. Jasa Perantara Keuangan/ <i>Financial Intermediary Services</i>	1,87
	2. Asuransi dan Dana Pensiun/ <i>Insurance and Pension Fund</i>	0,04
	3. Jasa Keuangan Lainnya/ <i>Other Financial Services</i>	0,06
	4. Jasa Penunjang Keuangan/ <i>Financial Supporting Service</i>	-
L	Real Estat/ <i>Real Estate Activities</i>	4,19
M,N	Jasa Perusahaan/ <i>Business Activities</i>	0,63
O	Administrasi Pemerintahan, Pertahanan, dan Jaminan Sosial Wajib/ <i>Public Administration and Defence; Compulsory Social Security</i>	10,11
P	Jasa Pendidikan/ <i>Education</i>	2,70
Q	Jasa Kesehatan dan Kegiatan Sosial/ <i>Human Health and Social Work Activities</i>	2,63
R,S,T,U	Jasa Lainnya/ <i>Other Services Activities</i>	1,39
<b>A</b>	<b>Produk Domestik Regional Bruto/ <i>Gross Regional Domestic Product</i></b>	<b>100,00</b>
<b>B</b>	<b>PDRB Tanpa Migas/ <i>GRDP Without Oil &amp; Gas</i></b>	<b>96,43</b>

Lanjutan Tabel/Continued Table 13.1.3

Lapangan Usaha/Industry		2019
	(1)	(8)
A	Pertanian, Kehutanan, dan Perikanan/ <i>Agriculture, Forestry, and Fishing</i>	29,51
	1. Pertanian, Peternakan, Perburuan, dan Jasa Pertanian/ <i>Agriculture, Livestock, Hunting, and Agriculture Services</i>	23,05
	a. Tanaman Pangan/ <i>Food Crops</i>	6,04
	b. Tanaman Hortikultura/ <i>Horticultural Crops</i>	4,23
	c. Tanaman Perkebunan/ <i>Plantation Crops</i>	7,19
	d. Peternakan/ <i>Livestock</i>	4,59
	e. Jasa Pertanian dan Perburuan/ <i>Agriculture Services and Hunting</i>	1,00
	2. Kehutanan dan Penebangan Kayu/ <i>Forestry and Logging</i>	1,23
	3. Perikanan/ <i>Fishing</i>	5,23
B	Pertambangan dan Penggalian/ <i>Mining and Quarrying</i>	4,81
	1. Pertambangan Minyak, Gas, dan Panas Bumi/ <i>Crude Petroleum, Natural Gas, and Geothermal</i>	2,54
	2. Pertambangan Batubara dan Lignit/ <i>Coal and Lignite Mining</i>	0,63
	3. Pertambangan Bijih Logam/ <i>Iron Ore Mining</i>	0,29
	4. Pertambangan dan Penggalian Lainnya/ <i>Other Mining and Quarrying</i>	1,36
C	Industri Pengolahan/ <i>Manufacturing</i>	4,74
	1. Industri Batubara dan Pengilangan Migas/ <i>Manufacture of Coal and Refined Petroleum Products</i>	0,90
	2. Industri Makanan dan Minuman/ <i>Manufacture of Food Products and Beverages</i>	1,93
	3. Industri Pengolahan Tembakau/ <i>Manufacture of Tobacco Products</i>	0,02
	4. Industri Tekstil dan Pakaian Jadi/ <i>Manufacture of Textiles and Wearing Apparel</i>	0,01
	5. Industri Kulit, Barang dari Kulit, dan Alas Kaki/ <i>Manufacture of Leather and Related Products, and Footwear</i>	0,00
	6. Industri Kayu, Barang dari Kayu dan Gabus; dan Barang Anyaman dari Bambu, Rotan, dan Sejenisnya/ <i>Manufacture of Wood and Products of Wood and Cork; and Articles of Straw and Plaiting Materials</i>	0,04
	7. Industri Kertas dan Barang dari Kertas; Percetakan dan Reproduksi Media Rekaman/ <i>Manufacture of Paper and Paper Products; Printing and Reproduction of Recorded Media</i>	0,08

Lanjutan Tabel/*Continued Table* 13.1.3

Lapangan Usaha/ <i>Industry</i>		2019
(1)	(9)	
8. Industri Kimia, Farmasi, dan Obat Tradisional/ <i>Manufacture of Chemicals, Pharmaceuticals, and Botanical Products</i>		1,28
9. Industri Karet; Barang dari Karet dan Plastik/ <i>Manufacture of Rubber; Rubber Products and Plastics Products</i>		0,10
10. Industri Barang Galian bukan Logam/ <i>Manufacture of Other Non-Metallic Mineral Products</i>		0,17
11. Industri Logam Dasar/ <i>Manufacture of Basic Metals</i>		...
12. Industri Barang Logam; Komputer, Barang Elektronik, Optik; dan Peralatan Listrik/ <i>Manufacture of Fabricated Metal Products; Electronic, Computer, and Optical Products; and Electrical Equipment</i>		0,02
13. Industri Mesin dan Perlengkapan/ <i>Manufacture of Machinery and Equipment</i>		0,03
14. Industri Alat Angkutan/ <i>Manufacture of Transport Equipment</i>		0,02
15. Industri Furnitur/ <i>Manufacture of Furniture</i>		0,13
16. Industri Pengolahan Lainnya; Jasa Reparasi dan Pemasangan Mesin dan Peralatan/ <i>Other Manufacturing; Repair and Installation of Machinery and Equipment</i>		0,01
D Pengadaan Listrik dan Gas/ <i>Electricity and Gas</i>		0,14
1. Ketenagalistrikan/ <i>Electricity</i>		0,10
2. Pengadaan Gas dan Produksi Es/ <i>Manufacture of Gas and Production of Ice</i>		0,04
E Pengadaan Air; Pengelolaan Sampah, Limbah, dan Daur Ulang/ <i>Water Supply; Sewerage, Waste Management, and Remediation Activities</i>		0,05
F Konstruksi/ <i>Construction</i>		9,62
G Perdagangan Besar dan Eceran; Reparasi Mobil dan Sepeda Motor/ <i>Wholesale and Retail Trade; Repair of Motor Vehicles and Motorcycles</i>		15,51
1. Perdagangan Mobil, Sepeda Motor dan Reparasinya/ <i>Wholesale and Retail Trade and Repair of Motor Vehicles and Motorcycles</i>		1,47
2. Perdagangan Besar dan Eceran, Bukan Mobil dan Sepeda Motor/ <i>Wholesale and Retail Trade Except of Motor Vehicles and Motorcycles</i>		14,04
H Transportasi dan Pergudangan/ <i>Transportation and Storage</i>		6,45
1. Angkutan Rel/ <i>Railways Transport</i>		...
2. Angkutan Darat/ <i>Land Transport</i>		5,36
3. Angkutan Laut/ <i>Sea Transport</i>		0,15

Lanjutan Tabel/*Continued Table* 13.1.3

<b>Lapangan Usaha/Industry</b>		<b>2019</b>
	<b>(1)</b>	<b>(10)</b>
	4. Angkutan Sungai, Danau, dan Penyeberangan/ <i>River, Lake, and Ferry Transport</i>	0,01
	5. Angkutan Udara/ <i>Air Transport</i>	0,85
	6. Pergudangan dan Jasa Penunjang Angkutan; Pos dan Kurir/ <i>Warehousing and Support Services for Transportation; Postal and Courier</i>	0,07
I	Penyediaan Akomodasi dan Makan Minum/ <i>Accommodation and Food Service Activities</i>	1,69
	1. Penyediaan Akomodasi/ <i>Accommodation</i>	0,15
	2. Penyediaan Makan Minum/ <i>Food and Beverage Service Activities</i>	1,54
J	Informasi dan Komunikasi/ <i>Information and Communication</i>	2,85
K	Jasa Keuangan dan Asuransi/ <i>Financial and Insurance Activities</i>	2,14
	1. Jasa Perantara Keuangan/ <i>Financial Intermediary Services</i>	2,04
	2. Asuransi dan Dana Pensiun/ <i>Insurance and Pension Fund</i>	0,04
	3. Jasa Keuangan Lainnya/ <i>Other Financial Services</i>	0,06
	4. Jasa Penunjang Keuangan/ <i>Financial Supporting Service</i>	0,00
L	Real Estat/ <i>Real Estate Activities</i>	4,36
M,N	Jasa Perusahaan/ <i>Business Activities</i>	0,65
O	Administrasi Pemerintahan, Pertahanan, dan Jaminan Sosial Wajib/ <i>Public Administration and Defence; Compulsory Social Security</i>	10,25
P	Jasa Pendidikan/ <i>Education</i>	2,98
Q	Jasa Kesehatan dan Kegiatan Sosial/ <i>Human Health and Social Work Activities</i>	2,81
R,S,T,U	Jasa Lainnya/ <i>Other Services Activities</i>	1,44
<b>A</b>	<b>Produk Domestik Regional Bruto/ <i>Gross Regional Domestic Product</i></b>	<b>100,00</b>
<b>B</b>	<b>PDRB Tanpa Migas/ <i>GRDP Without Oil &amp; Gas</i></b>	<b>96,56</b>

Lanjutan Tabel/*Continued Table* 13.1.3

<b>Lapangan Usaha/Industry</b>		<b>2020</b>
	<b>(1)</b>	<b>(11)</b>
A	Pertanian, Kehutanan, dan Perikanan/ <i>Agriculture, Forestry, and Fishing</i>	30,98
	1. Pertanian, Peternakan, Perburuan, dan Jasa Pertanian/ <i>Agriculture, Livestock, Hunting, and Agriculture Services</i>	24,16
	a. Tanaman Pangan/ <i>Food Crops</i>	6,10
	b. Tanaman Hortikultura/ <i>Horticultural Crops</i>	4,50
	c. Tanaman Perkebunan/ <i>Plantation Crops</i>	7,90
	d. Peternakan/ <i>Livestock</i>	4,62
	e. Jasa Pertanian dan Perburuan/ <i>Agriculture Services and Hunting</i>	1,05
	2. Kehutanan dan Penebangan Kayu/ <i>Forestry and Logging</i>	1,25
	3. Perikanan/ <i>Fishing</i>	5,57
B	Pertambangan dan Penggalian/ <i>Mining and Quarrying</i>	4,45
	1. Pertambangan Minyak, Gas, dan Panas Bumi/ <i>Crude Petroleum, Natural Gas, and Geothermal</i>	2,16
	2. Pertambangan Batubara dan Lignit/ <i>Coal and Lignite Mining</i>	0,52
	3. Pertambangan Bijih Logam/ <i>Iron Ore Mining</i>	0,31
	4. Pertambangan dan Penggalian Lainnya/ <i>Other Mining and Quarrying</i>	1,46
C	Industri Pengolahan/ <i>Manufacturing</i>	4,56
	1. Industri Batubara dan Pengilangan Migas/ <i>Manufacture of Coal and Refined Petroleum Products</i>	0,89
	2. Industri Makanan dan Minuman/ <i>Manufacture of Food Products and Beverages</i>	1,90
	3. Industri Pengolahan Tembakau/ <i>Manufacture of Tobacco Products</i>	0,02
	4. Industri Tekstil dan Pakaian Jadi/ <i>Manufacture of Textiles and Wearing Apparel</i>	0,01
	5. Industri Kulit, Barang dari Kulit, dan Alas Kaki/ <i>Manufacture of Leather and Related Products, and Footwear</i>	0,00
	6. Industri Kayu, Barang dari Kayu dan Gabus; dan Barang Anyaman dari Bambu, Rotan, dan Sejenisnya/ <i>Manufacture of Wood and Products of Wood and Cork; and Articles of Straw and Plaiting Materials</i>	0,04
	7. Industri Kertas dan Barang dari Kertas; Percetakan dan Reproduksi Media Rekaman/ <i>Manufacture of Paper and Paper Products; Printing and Reproduction of Recorded Media</i>	0,07

Lanjutan Tabel/Continued Table 13.1.3

Lapangan Usaha/Industry		2020
	(1)	(12)
	8. Industri Kimia, Farmasi, dan Obat Tradisional/ <i>Manufacture of Chemicals, Pharmaceuticals, and Botanical Products</i>	1,18
	9. Industri Karet; Barang dari Karet dan Plastik/ <i>Manufacture of Rubber; Rubber Products and Plastics Products</i>	0,10
	10. Industri Barang Galian bukan Logam/ <i>Manufacture of Other Non-Metallic Mineral Products</i>	0,16
	11. Industri Logam Dasar/ <i>Manufacture of Basic Metals</i>	...
	12. Industri Barang Logam; Komputer, Barang Elektronik, Optik; dan Peralatan Listrik/ <i>Manufacture of Fabricated Metal Products; Electronic, Computer, and Optical Products; and Electrical Equipment</i>	0,02
	13. Industri Mesin dan Perlengkapan/ <i>Manufacture of Machinery and Equipment</i>	0,03
	14. Industri Alat Angkutan/ <i>Manufacture of Transport Equipment</i>	0,01
	15. Industri Furnitur/ <i>Manufacture of Furniture</i>	0,12
	16. Industri Pengolahan Lainnya; Jasa Reparasi dan Pemasangan Mesin dan Peralatan/ <i>Other Manufacturing; Repair and Installation of Machinery and Equipment</i>	0,00
D	Pengadaan Listrik dan Gas/ <i>Electricity and Gas</i>	0,14
	1. Ketenagalistrikan/ <i>Electricity</i>	0,10
	2. Pengadaan Gas dan Produksi Es/ <i>Manufacture of Gas and Production of Ice</i>	0,03
E	Pengadaan Air; Pengelolaan Sampah, Limbah, dan Daur Ulang/ <i>Water Supply; Sewerage, Waste Management, and Remediation Activities</i>	0,05
F	Konstruksi/ <i>Construction</i>	10,67
G	Perdagangan Besar dan Eceran; Reparasi Mobil dan Sepeda Motor/ <i>Wholesale and Retail Trade; Repair of Motor Vehicles and Motorcycles</i>	14,79
	1. Perdagangan Mobil, Sepeda Motor dan Reparasinya/ <i>Wholesale and Retail Trade and Repair of Motor Vehicles and Motorcycles</i>	1,42
	2. Perdagangan Besar dan Eceran, Bukan Mobil dan Sepeda Motor/ <i>Wholesale and Retail Trade Except of Motor Vehicles and Motorcycles</i>	13,37
H	Transportasi dan Pergudangan/ <i>Transportation and Storage</i>	4,60
	1. Angkutan Rel/ <i>Railways Transport</i>	...
	2. Angkutan Darat/ <i>Land Transport</i>	4,08
	3. Angkutan Laut/ <i>Sea Transport</i>	0,14

Lanjutan Tabel/*Continued Table* 13.1.3

Lapangan Usaha/ <i>Industry</i>		2020
(1)		(13)
	4. Angkutan Sungai, Danau, dan Penyeberangan/ <i>River, Lake, and Ferry Transport</i>	0,01
	5. Angkutan Udara/ <i>Air Transport</i>	0,30
	6. Pergudangan dan Jasa Penunjang Angkutan; Pos dan Kurir/ <i>Warehousing and Support Services for Transportation; Postal and Courier</i>	0,07
I	Penyediaan Akomodasi dan Makan Minum/ <i>Accommodation and Food Service Activities</i>	1,59
	1. Penyediaan Akomodasi/ <i>Accommodation</i>	0,10
	2. Penyediaan Makan Minum/ <i>Food and Beverage Service Activities</i>	1,49
J	Informasi dan Komunikasi/ <i>Information and Communication</i>	3,12
K	Jasa Keuangan dan Asuransi/ <i>Financial and Insurance Activities</i>	2,11
	1. Jasa Perantara Keuangan/ <i>Financial Intermediary Services</i>	2,01
	2. Asuransi dan Dana Pensiun/ <i>Insurance and Pension Fund</i>	0,04
	3. Jasa Keuangan Lainnya/ <i>Other Financial Services</i>	0,06
	4. Jasa Penunjang Keuangan/ <i>Financial Supporting Service</i>	0,00
L	Real Estat/ <i>Real Estate Activities</i>	4,31
M,N	Jasa Perusahaan/ <i>Business Activities</i>	0,64
O	Administrasi Pemerintahan, Pertahanan, dan Jaminan Sosial Wajib/ <i>Public Administration and Defence; Compulsory Social Security</i>	10,26
P	Jasa Pendidikan/ <i>Education</i>	3,15
Q	Jasa Kesehatan dan Kegiatan Sosial/ <i>Human Health and Social Work Activities</i>	3,09
R,S,T,U	Jasa Lainnya/ <i>Other Services Activities</i>	1,49
<b>A</b>	<b>Produk Domestik Regional Bruto/ <i>Gross Regional Domestic Product</i></b>	<b>100,00</b>
<b>B</b>	<b>PDRB Tanpa Migas/ <i>GRDP Without Oil &amp; Gas</i></b>	<b>96,95</b>



Lanjutan Tabel/Continued Table 13.1.3

Lapangan Usaha/Industry		2021
	(1)	(14)
A	Pertanian, Kehutanan, dan Perikanan/ <i>Agriculture, Forestry, and Fishing</i>	30,06
	1. Pertanian, Peternakan, Perburuan, dan Jasa Pertanian/ <i>Agriculture, Livestock, Hunting, and Agriculture Services</i>	23,96
	a. Tanaman Pangan/ <i>Food Crops</i>	4,63
	b. Tanaman Hortikultura/ <i>Horticultural Crops</i>	4,32
	c. Tanaman Perkebunan/ <i>Plantation Crops</i>	9,57
	d. Peternakan/ <i>Livestock</i>	4,42
	e. Jasa Pertanian dan Perburuan/ <i>Agriculture Services and Hunting</i>	1,03
	2. Kehutanan dan Penebangan Kayu/ <i>Forestry and Logging</i>	0,96
	3. Perikanan/ <i>Fishing</i>	5,15
B	Pertambangan dan Penggalian/ <i>Mining and Quarrying</i>	6,65
	1. Pertambangan Minyak, Gas, dan Panas Bumi/ <i>Crude Petroleum, Natural Gas, and Geothermal</i>	3,41
	2. Pertambangan Batubara dan Lignit/ <i>Coal and Lignite Mining</i>	1,41
	3. Pertambangan Bijih Logam/ <i>Iron Ore Mining</i>	0,33
	4. Pertambangan dan Penggalian Lainnya/ <i>Other Mining and Quarrying</i>	1,51
C	Industri Pengolahan/ <i>Manufacturing</i>	5,04
	1. Industri Batubara dan Pengilangan Migas/ <i>Manufacture of Coal and Refined Petroleum Products</i>	0,83
	2. Industri Makanan dan Minuman/ <i>Manufacture of Food Products and Beverages</i>	2,51
	3. Industri Pengolahan Tembakau/ <i>Manufacture of Tobacco Products</i>	0,02
	4. Industri Tekstil dan Pakaian Jadi/ <i>Manufacture of Textiles and Wearing Apparel</i>	0,01
	5. Industri Kulit, Barang dari Kulit, dan Alas Kaki/ <i>Manufacture of Leather and Related Products, and Footwear</i>	0,00
	6. Industri Kayu, Barang dari Kayu dan Gabus; dan Barang Anyaman dari Bambu, Rotan, dan Sejenisnya/ <i>Manufacture of Wood and Products of Wood and Cork; and Articles of Straw and Plaiting Materials</i>	0,04
	7. Industri Kertas dan Barang dari Kertas; Percetakan dan Reproduksi Media Rekaman/ <i>Manufacture of Paper and Paper Products; Printing and Reproduction of Recorded Media</i>	0,07

Lanjutan Tabel/*Continued Table* 13.1.3

Lapangan Usaha/ <i>Industry</i>		2021
	(1)	(15)
	8. Industri Kimia, Farmasi, dan Obat Tradisional/ <i>Manufacture of Chemicals, Pharmaceuticals, and Botanical Products</i>	1,14
	9. Industri Karet; Barang dari Karet dan Plastik/ <i>Manufacture of Rubber; Rubber Products and Plastics Products</i>	0,10
	10. Industri Barang Galian bukan Logam/ <i>Manufacture of Other Non-Metallic Mineral Products</i>	0,15
	11. Industri Logam Dasar/ <i>Manufacture of Basic Metals</i>	...
	12. Industri Barang Logam; Komputer, Barang Elektronik, Optik; dan Peralatan Listrik/ <i>Manufacture of Fabricated Metal Products; Electronic, Computer, and Optical Products; and Electrical Equipment</i>	0,01
	13. Industri Mesin dan Perlengkapan/ <i>Manufacture of Machinery and Equipment</i>	0,02
	14. Industri Alat Angkutan/ <i>Manufacture of Transport Equipment</i>	0,01
	15. Industri Furnitur/ <i>Manufacture of Furniture</i>	0,11
	16. Industri Pengolahan Lainnya; Jasa Reparasi dan Pemasangan Mesin dan Peralatan/ <i>Other Manufacturing; Repair and Installation of Machinery and Equipment</i>	0,00
D	Pengadaan Listrik dan Gas/ <i>Electricity and Gas</i>	0,12
	1. Ketenagalistrikan/ <i>Electricity</i>	0,10
	2. Pengadaan Gas dan Produksi Es/ <i>Manufacture of Gas and Production of Ice</i>	0,03
E	Pengadaan Air; Pengelolaan Sampah, Limbah, dan Daur Ulang/ <i>Water Supply; Sewerage, Waste Management, and Remediation Activities</i>	0,05
F	Konstruksi/ <i>Construction</i>	9,90
G	Perdagangan Besar dan Eceran; Reparasi Mobil dan Sepeda Motor/ <i>Wholesale and Retail Trade; Repair of Motor Vehicles and Motorcycles</i>	14,30
	1. Perdagangan Mobil, Sepeda Motor dan Reparasinya/ <i>Wholesale and Retail Trade and Repair of Motor Vehicles and Motorcycles</i>	1,52
	2. Perdagangan Besar dan Eceran, Bukan Mobil dan Sepeda Motor/ <i>Wholesale and Retail Trade Except of Motor Vehicles and Motorcycles</i>	12,78
H	Transportasi dan Pergudangan/ <i>Transportation and Storage</i>	5,13
	1. Angkutan Rel/ <i>Railways Transport</i>	...
	2. Angkutan Darat/ <i>Land Transport</i>	4,72
	3. Angkutan Laut/ <i>Sea Transport</i>	0,11

Lanjutan Tabel/Continued Table 13.1.3

Lapangan Usaha/Industry		2021
(1)		(16)
	4. Angkutan Sungai, Danau, dan Penyeberangan/ <i>River, Lake, and Ferry Transport</i>	0,01
	5. Angkutan Udara/ <i>Air Transport</i>	0,22
	6. Pergudangan dan Jasa Penunjang Angkutan; Pos dan Kurir/ <i>Warehousing and Support Services for Transportation; Postal and Courier</i>	0,07
I	Penyediaan Akomodasi dan Makan Minum/ <i>Accommodation and Food Service Activities</i>	1,37
	1. Penyediaan Akomodasi/ <i>Accommodation</i>	0,08
	2. Penyediaan Makan Minum/ <i>Food and Beverage Service Activities</i>	1,29
J	Informasi dan Komunikasi/ <i>Information and Communication</i>	3,01
K	Jasa Keuangan dan Asuransi/ <i>Financial and Insurance Activities</i>	1,91
	1. Jasa Perantara Keuangan/ <i>Financial Intermediary Services</i>	1,81
	2. Asuransi dan Dana Pensiun/ <i>Insurance and Pension Fund</i>	0,04
	3. Jasa Keuangan Lainnya/ <i>Other Financial Services</i>	0,06
	4. Jasa Penunjang Keuangan/ <i>Financial Supporting Service</i>	0,00
L	Real Estat/ <i>Real Estate Activities</i>	4,07
M,N	Jasa Perusahaan/ <i>Business Activities</i>	0,59
O	Administrasi Pemerintahan, Pertahanan, dan Jaminan Sosial Wajib/ <i>Public Administration and Defence; Compulsory Social Security</i>	10,30
P	Jasa Pendidikan/ <i>Education</i>	2,98
Q	Jasa Kesehatan dan Kegiatan Sosial/ <i>Human Health and Social Work Activities</i>	3,13
R,S,T,U	Jasa Lainnya/ <i>Other Services Activities</i>	1,39
<b>A</b>	<b>Produk Domestik Regional Bruto/ <i>Gross Regional Domestic Product</i></b>	<b>100,00</b>
<b>B</b>	<b>PDRB Tanpa Migas/ <i>GRDP Without Oil &amp; Gas</i></b>	<b>95,76</b>

Catatan/Note: Perbedaan antara jumlah PDRB 23 Kabupaten/Kota dan PDRB Provinsi Aceh antara lain disebabkan oleh diskrepansi statistik / *The difference between the total of GRDP of 23 Regency/Municipality and the GRDP of Aceh Province due to the statistical discrepancies.*

Data 2020/Data 2020 : Angka sementara/ *Preliminary figures*

Data 2021/Data 2021 : Angka sangat sementara/ *Very Preliminary figures*

Sumber/Source: BPS, berbagai sensus, survei dan sumber lain/BPS-Statistics Indonesia, various census, survey, and other sources

**Tabel**  
**Table** 13.1.4

**Laju Pertumbuhan Produk Domestik Regional Bruto Atas Dasar Harga Konstan 2010 Menurut Lapangan Usaha (persen) di Provinsi Aceh, 2017–2021**  
**Growth Rate of Gross Regional Domestic Product at 2010 Constant Market Prices by Industry (percent) in aceh Province, 2017–2021**

Lapangan Usaha/Industry		2017
(1)		(2)
A	Pertanian, Kehutanan, dan Perikanan/ <i>Agriculture, Forestry, and Fishing</i>	5,25
	1. Pertanian, Peternakan, Perburuan, dan Jasa Pertanian/ <i>Agriculture, Livestock, Hunting, and Agriculture Services</i>	6,11
	a. Tanaman Pangan/ <i>Food Crops</i>	8,08
	b. Tanaman Hortikultura/ <i>Horticultural Crops</i>	4,55
	c. Tanaman Perkebunan/ <i>Plantation Crops</i>	6,35
	d. Peternakan/ <i>Livestock</i>	4,34
	e. Jasa Pertanian dan Perburuan/ <i>Agriculture Services and Hunting</i>	6,16
	2. Kehutanan dan Penebangan Kayu/ <i>Forestry and Logging</i>	1,94
	3. Perikanan/ <i>Fishing</i>	2,22
B	Pertambangan dan Penggalian/ <i>Mining and Quarrying</i>	5,58
	1. Pertambangan Minyak, Gas, dan Panas Bumi/ <i>Crude Petroleum, Natural Gas, and Geothermal</i>	5,50
	2. Pertambangan Batubara dan Lignit/ <i>Coal and Lignite Mining</i>	52,77
	3. Pertambangan Bijih Logam/ <i>Iron Ore Mining</i>	- 28,03
	4. Pertambangan dan Penggalian Lainnya/ <i>Other Mining and Quarrying</i>	- 8,79
C	Industri Pengolahan/ <i>Manufacturing</i>	- 2,87
	1. Industri Batubara dan Pengilangan Migas/ <i>Manufacture of Coal and Refined Petroleum Products</i>	3,90
	2. Industri Makanan dan Minuman/ <i>Manufacture of Food Products and Beverages</i>	11,93
	3. Industri Pengolahan Tembakau/ <i>Manufacture of Tobacco Products</i>	- 10,87
	4. Industri Tekstil dan Pakaian Jadi/ <i>Manufacture of Textiles and Wearing Apparel</i>	5,22
	5. Industri Kulit, Barang dari Kulit, dan Alas Kaki/ <i>Manufacture of Leather and Related Products, and Footwear</i>	- 5,17

Lanjutan Tabel/Continued Table 13.1.4

Lapangan Usaha/Industry		2017
	(1)	(3)
	6. Industri Kayu, Barang dari Kayu dan Gabus; dan Barang Anyaman dari Bambu, Rotan, dan Sejenisnya/ <i>Manufacture of Wood and Products of Wood and Cork; and Articles of Straw and Plaiting Materials</i>	12,86
	7. Industri Kertas dan Barang dari Kertas; Percetakan dan Reproduksi Media Rekaman/ <i>Manufacture of Paper and Paper Products; Printing and Reproduction of Recorded Media</i>	2,52
	8. Industri Kimia, Farmasi, dan Obat Tradisional/ <i>Manufacture of Chemicals, Pharmaceuticals, and Botanical Products</i>	- 20,06
	9. Industri Karet; Barang dari Karet dan Plastik/ <i>Manufacture of Rubber; Rubber Products and Plastics Products</i>	- 5,00
	10. Industri Barang Galian bukan Logam/ <i>Manufacture of Other Non-Metallic Mineral Products</i>	0,10
	11. Industri Logam Dasar/ <i>Manufacture of Basic Metals</i>	0,00
	12. Industri Barang Logam; Komputer, Barang Elektronik, Optik; dan Peralatan Listrik/ <i>Manufacture of Fabricated Metal Products; Electronic, Computer, and Optical Products; and Electrical Equipment</i>	0,62
	13. Industri Mesin dan Perlengkapan/ <i>Manufacture of Machinery and Equipment</i>	- 1,87
	14. Industri Alat Angkutan/ <i>Manufacture of Transport Equipment</i>	5,80
	15. Industri Furnitur/ <i>Manufacture of Furniture</i>	3,94
	16. Industri Pengolahan Lainnya; Jasa Reparasi dan Pemasangan Mesin dan Peralatan/ <i>Other Manufacturing; Repair and Installation of Machinery and Equipment</i>	10,37
D	Pengadaan Listrik dan Gas/ <i>Electricity and Gas</i>	4,54
	1. Ketenagalistrikan/ <i>Electricity</i>	3,67
	2. Pengadaan Gas dan Produksi Es/ <i>Manufacture of Gas and Production of Ice</i>	7,14
E	Pengadaan Air; Pengelolaan Sampah, Limbah, dan Daur Ulang/ <i>Water Supply; Sewerage, Waste Management, and Remediation Activities</i>	4,52
F	Konstruksi/ <i>Construction</i>	- 4,20
G	Perdagangan Besar dan Eceran; Reparasi Mobil dan Sepeda Motor/ <i>Wholesale and Retail Trade; Repair of Motor Vehicles and Motorcycles</i>	3,55
	1. Perdagangan Mobil, Sepeda Motor dan Reparasinya/ <i>Wholesale and Retail Trade and Repair of Motor Vehicles and Motorcycles</i>	- 4,53

Lanjutan Tabel/*Continued Table* 13.1.4

Lapangan Usaha/ <i>Industry</i>		2017
(1)		(4)
	2. Perdagangan Besar dan Eceran, Bukan Mobil dan Sepeda Motor/ <i>Wholesale and Retail Trade Except of Motor Vehicles and Motorcycles</i>	4,45
H	Transportasi dan Pergudangan/ <i>Transportation and Storage</i>	4,99
	1. Angkutan Rel/ <i>Railways Transport</i>	0,00
	2. Angkutan Darat/ <i>Land Transport</i>	4,06
	3. Angkutan Laut/ <i>Sea Transport</i>	0,30
	4. Angkutan Sungai, Danau, dan Penyeberangan/ <i>River, Lake, and Ferry Transport</i>	6,56
	5. Angkutan Udara/ <i>Air Transport</i>	14,03
	6. Pergudangan dan Jasa Penunjang Angkutan; Pos dan Kurir/ <i>Warehousing and Support Services for Transportation; Postal and Courier</i>	5,56
I	Penyediaan Akomodasi dan Makan Minum/ <i>Accommodation and Food Service Activities</i>	11,29
	1. Penyediaan Akomodasi/ <i>Accommodation</i>	13,74
	2. Penyediaan Makan Minum/ <i>Food and Beverage Service Activities</i>	10,97
J	Informasi dan Komunikasi/ <i>Information and Communication</i>	2,71
K	Jasa Keuangan dan Asuransi/ <i>Financial and Insurance Activities</i>	4,48
	1. Jasa Perantara Keuangan/ <i>Financial Intermediary Services</i>	4,53
	2. Asuransi dan Dana Pensiun/ <i>Insurance and Pension Fund</i>	9,27
	3. Jasa Keuangan Lainnya/ <i>Other Financial Services</i>	0,84
	4. Jasa Penunjang Keuangan/ <i>Financial Supporting Service</i>	4,17
L	Real Estat/ <i>Real Estate Activities</i>	7,88
M,N	Jasa Perusahaan/ <i>Business Activities</i>	4,67
O	Administrasi Pemerintahan, Pertahanan, dan Jaminan Sosial Wajib/ <i>Public Administration and Defence; Compulsory Social Security</i>	8,62
P	Jasa Pendidikan/ <i>Education</i>	9,98
Q	Jasa Kesehatan dan Kegiatan Sosial/ <i>Human Health and Social Work Activities</i>	9,04
R,S,T,U	Jasa Lainnya/ <i>Other Services Activities</i>	8,25
<b>A</b>	<b>Produk Domestik Regional Bruto/<i>Gross Regional Domestic Product</i></b>	<b>4,18</b>
<b>B</b>	<b>PDRB Tanpa Migas/<i>GRDP Without Oil &amp; Gas</i></b>	<b>4,13</b>

Lanjutan Tabel/Continued Table 13.1.4

Lapangan Usaha/Industry		2018
	(1)	(5)
A	Pertanian, Kehutanan, dan Perikanan/ <i>Agriculture, Forestry, and Fishing</i>	4,03
	1. Pertanian, Peternakan, Perburuan, dan Jasa Pertanian/ <i>Agriculture, Livestock, Hunting, and Agriculture Services</i>	3,96
	a. Tanaman Pangan/ <i>Food Crops</i>	- 0,24
	b. Tanaman Hortikultura/ <i>Horticultural Crops</i>	5,44
	c. Tanaman Perkebunan/ <i>Plantation Crops</i>	5,68
	d. Peternakan/ <i>Livestock</i>	5,37
	e. Jasa Pertanian dan Perburuan/ <i>Agriculture Services and Hunting</i>	3,26
	2. Kehutanan dan Penebangan Kayu/ <i>Forestry and Logging</i>	1,04
	3. Perikanan/ <i>Fishing</i>	5,35
B	Pertambangan dan Penggalian/ <i>Mining and Quarrying</i>	6,66
	1. Pertambangan Minyak, Gas, dan Panas Bumi/ <i>Crude Petroleum, Natural Gas, and Geothermal</i>	6,90
	2. Pertambangan Batubara dan Lignit/ <i>Coal and Lignite Mining</i>	20,61
	3. Pertambangan Bijih Logam/ <i>Iron Ore Mining</i>	- 2,33
	4. Pertambangan dan Penggalian Lainnya/ <i>Other Mining and Quarrying</i>	- 4,24
C	Industri Pengolahan/ <i>Manufacturing</i>	8,26
	1. Industri Batubara dan Pengilangan Migas/ <i>Manufacture of Coal and Refined Petroleum Products</i>	7,63
	2. Industri Makanan dan Minuman/ <i>Manufacture of Food Products and Beverages</i>	6,66
	3. Industri Pengolahan Tembakau/ <i>Manufacture of Tobacco Products</i>	- 18,89
	4. Industri Tekstil dan Pakaian Jadi/ <i>Manufacture of Textiles and Wearing Apparel</i>	22,31
	5. Industri Kulit, Barang dari Kulit, dan Alas Kaki/ <i>Manufacture of Leather and Related Products, and Footwear</i>	13,91
	6. Industri Kayu, Barang dari Kayu dan Gabus; dan Barang Anyaman dari Bambu, Rotan, dan Sejenisnya/ <i>Manufacture of Wood and Products of Wood and Cork; and Articles of Straw and Plaiting Materials</i>	2,33
	7. Industri Kertas dan Barang dari Kertas; Percetakan dan Reproduksi Media Rekaman/ <i>Manufacture of Paper and Paper Products; Printing and Reproduction of Recorded Media</i>	8,81

Lanjutan Tabel/*Continued Table* 13.1.4

Lapangan Usaha/ <i>Industry</i>		2018
(1)	(6)	
8. Industri Kimia, Farmasi, dan Obat Tradisional/ <i>Manufacture of Chemicals, Pharmaceuticals, and Botanical Products</i>		11,63
9. Industri Karet; Barang dari Karet dan Plastik/ <i>Manufacture of Rubber; Rubber Products and Plastics Products</i>		6,61
10. Industri Barang Galian bukan Logam/ <i>Manufacture of Other Non-Metallic Mineral Products</i>		9,28
11. Industri Logam Dasar/ <i>Manufacture of Basic Metals</i>		-
12. Industri Barang Logam; Komputer, Barang Elektronik, Optik; dan Peralatan Listrik/ <i>Manufacture of Fabricated Metal Products; Electronic, Computer, and Optical Products; and Electrical Equipment</i>		- 4,95
13. Industri Mesin dan Perlengkapan/ <i>Manufacture of Machinery and Equipment</i>		- 4,13
14. Industri Alat Angkutan/ <i>Manufacture of Transport Equipment</i>		2,87
15. Industri Furnitur/ <i>Manufacture of Furniture</i>		8,14
16. Industri Pengolahan Lainnya; Jasa Reparasi dan Pemasangan Mesin dan Peralatan/ <i>Other Manufacturing; Repair and Installation of Machinery and Equipment</i>		- 0,36
D Pengadaan Listrik dan Gas/ <i>Electricity and Gas</i>		7,48
1. Ketenagalistrikan/ <i>Electricity</i>		7,25
2. Pengadaan Gas dan Produksi Es/ <i>Manufacture of Gas and Production of Ice</i>		8,13
E Pengadaan Air; Pengelolaan Sampah, Limbah, dan Daur Ulang/ <i>Water Supply; Sewerage, Waste Management, and Remediation Activities</i>		7,19
F Konstruksi/ <i>Construction</i>		2,74
G Perdagangan Besar dan Eceran; Reparasi Mobil dan Sepeda Motor/ <i>Wholesale and Retail Trade; Repair of Motor Vehicles and Motorcycles</i>		4,05
1. Perdagangan Mobil, Sepeda Motor dan Reparasinya/ <i>Wholesale and Retail Trade and Repair of Motor Vehicles and Motorcycles</i>		9,07
2. Perdagangan Besar dan Eceran, Bukan Mobil dan Sepeda Motor/ <i>Wholesale and Retail Trade Except of Motor Vehicles and Motorcycles</i>		3,54
H Transportasi dan Pergudangan/ <i>Transportation and Storage</i>		2,67
1. Angkutan Rel/ <i>Railways Transport</i>		-
2. Angkutan Darat/ <i>Land Transport</i>		2,14
3. Angkutan Laut/ <i>Sea Transport</i>		10,92



Lanjutan Tabel/Continued Table 13.1.4

Lapangan Usaha/Industry		2018
	(1)	(7)
	4. Angkutan Sungai, Danau, dan Penyeberangan/ <i>River, Lake, and Ferry Transport</i>	16,05
	5. Angkutan Udara/ <i>Air Transport</i>	4,89
	6. Pergudangan dan Jasa Penunjang Angkutan; Pos dan Kurir/ <i>Warehousing and Support Services for Transportation; Postal and Courier</i>	7,49
I	Penyediaan Akomodasi dan Makan Minum/ <i>Accommodation and Food Service Activities</i>	8,28
	1. Penyediaan Akomodasi/ <i>Accommodation</i>	- 4,37
	2. Penyediaan Makan Minum/ <i>Food and Beverage Service Activities</i>	9,95
J	Informasi dan Komunikasi/ <i>Information and Communication</i>	2,23
K	Jasa Keuangan dan Asuransi/ <i>Financial and Insurance Activities</i>	0,87
	1. Jasa Perantara Keuangan/ <i>Financial Intermediary Services</i>	0,43
	2. Asuransi dan Dana Pensiun/ <i>Insurance and Pension Fund</i>	9,50
	3. Jasa Keuangan Lainnya/ <i>Other Financial Services</i>	7,47
	4. Jasa Penunjang Keuangan/ <i>Financial Supporting Service</i>	4,17
L	Real Estat/ <i>Real Estate Activities</i>	6,09
M,N	Jasa Perusahaan/ <i>Business Activities</i>	6,61
O	Administrasi Pemerintahan, Pertahanan, dan Jaminan Sosial Wajib/ <i>Public Administration and Defence; Compulsory Social Security</i>	6,28
P	Jasa Pendidikan/ <i>Education</i>	7,94
Q	Jasa Kesehatan dan Kegiatan Sosial/ <i>Human Health and Social Work Activities</i>	5,79
R,S,T,U	Jasa Lainnya/ <i>Other Services Activities</i>	5,33
<b>A</b>	<b>Produk Domestik Regional Bruto/ <i>Gross Regional Domestic Product</i></b>	<b>4,61</b>
<b>B</b>	<b>PDRB Tanpa Migas/ <i>GRDP Without Oil &amp; Gas</i></b>	<b>4,49</b>

Lanjutan Tabel/*Continued Table* 13.1.4

<b>Lapangan Usaha/Industry</b>		<b>2019</b>
	<b>(1)</b>	<b>(8)</b>
A	Pertanian, Kehutanan, dan Perikanan/ <i>Agriculture, Forestry, and Fishing</i>	3,39
	1. Pertanian, Peternakan, Perburuan, dan Jasa Pertanian/ <i>Agriculture, Livestock, Hunting, and Agriculture Services</i>	3,42
	a. Tanaman Pangan/ <i>Food Crops</i>	-3,82
	b. Tanaman Hortikultura/ <i>Horticultural Crops</i>	5,48
	c. Tanaman Perkebunan/ <i>Plantation Crops</i>	5,63
	d. Peternakan/ <i>Livestock</i>	6,98
	e. Jasa Pertanian dan Perburuan/ <i>Agriculture Services and Hunting</i>	3,16
	2. Kehutanan dan Penebangan Kayu/ <i>Forestry and Logging</i>	-5,88
	3. Perikanan/ <i>Fishing</i>	6,13
B	Pertambangan dan Penggalian/ <i>Mining and Quarrying</i>	5,86
	1. Pertambangan Minyak, Gas, dan Panas Bumi/ <i>Crude Petroleum, Natural Gas, and Geothermal</i>	3,51
	2. Pertambangan Batubara dan Lignit/ <i>Coal and Lignite Mining</i>	9,83
	3. Pertambangan Bijih Logam/ <i>Iron Ore Mining</i>	16,69
	4. Pertambangan dan Penggalian Lainnya/ <i>Other Mining and Quarrying</i>	4,79
C	Industri Pengolahan/ <i>Manufacturing</i>	-1,10
	1. Industri Batubara dan Pengilangan Migas/ <i>Manufacture of Coal and Refined Petroleum Products</i>	1,99
	2. Industri Makanan dan Minuman/ <i>Manufacture of Food Products and Beverages</i>	1,75
	3. Industri Pengolahan Tembakau/ <i>Manufacture of Tobacco Products</i>	3,40
	4. Industri Tekstil dan Pakaian Jadi/ <i>Manufacture of Textiles and Wearing Apparel</i>	10,53
	5. Industri Kulit, Barang dari Kulit, dan Alas Kaki/ <i>Manufacture of Leather and Related Products, and Footwear</i>	-12,80
	6. Industri Kayu, Barang dari Kayu dan Gabus; dan Barang Anyaman dari Bambu, Rotan, dan Sejenisnya/ <i>Manufacture of Wood and Products of Wood and Cork; and Articles of Straw and Plaiting Materials</i>	21,68
	7. Industri Kertas dan Barang dari Kertas; Percetakan dan Reproduksi Media Rekaman/ <i>Manufacture of Paper and Paper Products; Printing and Reproduction of Recorded Media</i>	9,55

Lanjutan Tabel/Continued Table 13.1.4

Lapangan Usaha/Industry		2019
	(1)	(9)
	8. Industri Kimia, Farmasi, dan Obat Tradisional/ <i>Manufacture of Chemicals, Pharmaceuticals, and Botanical Products</i>	-7,23
	9. Industri Karet; Barang dari Karet dan Plastik/ <i>Manufacture of Rubber; Rubber Products and Plastics Products</i>	12,35
	10. Industri Barang Galian bukan Logam/ <i>Manufacture of Other Non-Metallic Mineral Products</i>	0,12
	11. Industri Logam Dasar/ <i>Manufacture of Basic Metals</i>	...
	12. Industri Barang Logam; Komputer, Barang Elektronik, Optik; dan Peralatan Listrik/ <i>Manufacture of Fabricated Metal Products; Electronic, Computer, and Optical Products; and Electrical Equipment</i>	-2,84
	13. Industri Mesin dan Perlengkapan/ <i>Manufacture of Machinery and Equipment</i>	-3,06
	14. Industri Alat Angkutan/ <i>Manufacture of Transport Equipment</i>	-0,32
	15. Industri Furnitur/ <i>Manufacture of Furniture</i>	-11,55
	16. Industri Pengolahan Lainnya; Jasa Reparasi dan Pemasangan Mesin dan Peralatan/ <i>Other Manufacturing; Repair and Installation of Machinery and Equipment</i>	8,15
D	Pengadaan Listrik dan Gas/ <i>Electricity and Gas</i>	6,95
	1. Ketenagalistrikan/ <i>Electricity</i>	6,56
	2. Pengadaan Gas dan Produksi Es/ <i>Manufacture of Gas and Production of Ice</i>	8,06
E	Pengadaan Air; Pengelolaan Sampah, Limbah, dan Daur Ulang/ <i>Water Supply; Sewerage, Waste Management, and Remediation Activities</i>	24,20
F	Konstruksi/ <i>Construction</i>	5,16
G	Perdagangan Besar dan Eceran; Reparasi Mobil dan Sepeda Motor/ <i>Wholesale and Retail Trade; Repair of Motor Vehicles and Motorcycles</i>	3,01
	1. Perdagangan Mobil, Sepeda Motor dan Reparasinya/ <i>Wholesale and Retail Trade and Repair of Motor Vehicles and Motorcycles</i>	1,03
	2. Perdagangan Besar dan Eceran, Bukan Mobil dan Sepeda Motor/ <i>Wholesale and Retail Trade Except of Motor Vehicles and Motorcycles</i>	3,22
H	Transportasi dan Pergudangan/ <i>Transportation and Storage</i>	2,96
	1. Angkutan Rel/ <i>Railways Transport</i>	...
	2. Angkutan Darat/ <i>Land Transport</i>	5,09
	3. Angkutan Laut/ <i>Sea Transport</i>	9,13

Lanjutan Tabel/*Continued Table* 13.1.4

<b>Lapangan Usaha/Industry</b>		<b>2019</b>
	<b>(1)</b>	<b>(10)</b>
	4. Angkutan Sungai, Danau, dan Penyeberangan/ <i>River, Lake, and Ferry Transport</i>	6,07
	5. Angkutan Udara/ <i>Air Transport</i>	-15,10
	6. Pergudangan dan Jasa Penunjang Angkutan; Pos dan Kurir/ <i>Warehousing and Support Services for Transportation; Postal and Courier</i>	7,18
I	Penyediaan Akomodasi dan Makan Minum/ <i>Accommodation and Food Service Activities</i>	6,73
	1. Penyediaan Akomodasi/ <i>Accommodation</i>	-3,65
	2. Penyediaan Makan Minum/ <i>Food and Beverage Service Activities</i>	7,91
J	Informasi dan Komunikasi/ <i>Information and Communication</i>	5,26
K	Jasa Keuangan dan Asuransi/ <i>Financial and Insurance Activities</i>	12,58
	1. Jasa Perantara Keuangan/ <i>Financial Intermediary Services</i>	13,05
	2. Asuransi dan Dana Pensiun/ <i>Insurance and Pension Fund</i>	9,57
	3. Jasa Keuangan Lainnya/ <i>Other Financial Services</i>	3,07
	4. Jasa Penunjang Keuangan/ <i>Financial Supporting Service</i>	4,17
L	Real Estat/ <i>Real Estate Activities</i>	6,87
M,N	Jasa Perusahaan/ <i>Business Activities</i>	5,83
O	Administrasi Pemerintahan, Pertahanan, dan Jaminan Sosial Wajib/ <i>Public Administration and Defence; Compulsory Social Security</i>	3,18
P	Jasa Pendidikan/ <i>Education</i>	8,65
Q	Jasa Kesehatan dan Kegiatan Sosial/ <i>Human Health and Social Work Activities</i>	7,52
R,S,T,U	Jasa Lainnya/ <i>Other Services Activities</i>	7,24
<b>A</b>	<b>Produk Domestik Regional Bruto/ <i>Gross Regional Domestic Product</i></b>	<b>4,14</b>
<b>B</b>	<b>PDRB Tanpa Migas/ <i>GRDP Without Oil &amp; Gas</i></b>	<b>4,18</b>

Lanjutan Tabel/Continued Table 13.1.4

Lapangan Usaha/Industry		2020
(1)		(11)
A	Pertanian, Kehutanan, dan Perikanan/ <i>Agriculture, Forestry, and Fishing</i>	3,48
	1. Pertanian, Peternakan, Perburuan, dan Jasa Pertanian/ <i>Agriculture, Livestock, Hunting, and Agriculture Services</i>	3,24
	a. Tanaman Pangan/ <i>Food Crops</i>	1,12
	b. Tanaman Hortikultura/ <i>Horticultural Crops</i>	5,00
	c. Tanaman Perkebunan/ <i>Plantation Crops</i>	5,24
	d. Peternakan/ <i>Livestock</i>	0,27
	e. Jasa Pertanian dan Perburuan/ <i>Agriculture Services and Hunting</i>	3,15
	2. Kehutanan dan Penebangan Kayu/ <i>Forestry and Logging</i>	-0,67
	3. Perikanan/ <i>Fishing</i>	5,74
B	Pertambangan dan Penggalian/ <i>Mining and Quarrying</i>	8,22
	1. Pertambangan Minyak, Gas, dan Panas Bumi/ <i>Crude Petroleum, Natural Gas, and Geothermal</i>	8,55
	2. Pertambangan Batubara dan Lignit/ <i>Coal and Lignite Mining</i>	12,63
	3. Pertambangan Bijih Logam/ <i>Iron Ore Mining</i>	0,23
	4. Pertambangan dan Penggalian Lainnya/ <i>Other Mining and Quarrying</i>	4,41
C	Industri Pengolahan/ <i>Manufacturing</i>	-4,43
	1. Industri Batubara dan Pengilangan Migas/ <i>Manufacture of Coal and Refined Petroleum Products</i>	1,22
	2. Industri Makanan dan Minuman/ <i>Manufacture of Food Products and Beverages</i>	-3,79
	3. Industri Pengolahan Tembakau/ <i>Manufacture of Tobacco Products</i>	-6,49
	4. Industri Tekstil dan Pakaian Jadi/ <i>Manufacture of Textiles and Wearing Apparel</i>	-11,21
	5. Industri Kulit, Barang dari Kulit, dan Alas Kaki/ <i>Manufacture of Leather and Related Products, and Footwear</i>	-19,96
	6. Industri Kayu, Barang dari Kayu dan Gabus; dan Barang Anyaman dari Bambu, Rotan, dan Sejenisnya/ <i>Manufacture of Wood and Products of Wood and Cork; and Articles of Straw and Plaiting Materials</i>	4,29
	7. Industri Kertas dan Barang dari Kertas; Percetakan dan Reproduksi Media Rekaman/ <i>Manufacture of Paper and Paper Products; Printing and Reproduction of Recorded Media</i>	-9,20

Lanjutan Tabel/*Continued Table* 13.1.4

Lapangan Usaha/ <i>Industry</i>		2020
	(1)	(12)
	8. Industri Kimia, Farmasi, dan Obat Tradisional/ <i>Manufacture of Chemicals, Pharmaceuticals, and Botanical Products</i>	-8,57
	9. Industri Karet; Barang dari Karet dan Plastik/ <i>Manufacture of Rubber; Rubber Products and Plastics Products</i>	4,08
	10. Industri Barang Galian bukan Logam/ <i>Manufacture of Other Non-Metallic Mineral Products</i>	-0,64
	11. Industri Logam Dasar/ <i>Manufacture of Basic Metals</i>	...
	12. Industri Barang Logam; Komputer, Barang Elektronik, Optik; dan Peralatan Listrik/ <i>Manufacture of Fabricated Metal Products; Electronic, Computer, and Optical Products; and Electrical Equipment</i>	-17,25
	13. Industri Mesin dan Perlengkapan/ <i>Manufacture of Machinery and Equipment</i>	-12,15
	14. Industri Alat Angkutan/ <i>Manufacture of Transport Equipment</i>	-24,51
	15. Industri Furnitur/ <i>Manufacture of Furniture</i>	-10,15
	16. Industri Pengolahan Lainnya; Jasa Reparasi dan Pemasangan Mesin dan Peralatan/ <i>Other Manufacturing; Repair and Installation of Machinery and Equipment</i>	-13,64
D	Pengadaan Listrik dan Gas/ <i>Electricity and Gas</i>	2,78
	1. Ketenagalistrikan/ <i>Electricity</i>	8,51
	2. Pengadaan Gas dan Produksi Es/ <i>Manufacture of Gas and Production of Ice</i>	-13,26
E	Pengadaan Air; Pengelolaan Sampah, Limbah, dan Daur Ulang/ <i>Water Supply; Sewerage, Waste Management, and Remediation Activities</i>	-2,87
F	Konstruksi/ <i>Construction</i>	10,61
G	Perdagangan Besar dan Eceran; Reparasi Mobil dan Sepeda Motor/ <i>Wholesale and Retail Trade; Repair of Motor Vehicles and Motorcycles</i>	-5,34
	1. Perdagangan Mobil, Sepeda Motor dan Reparasinya/ <i>Wholesale and Retail Trade and Repair of Motor Vehicles and Motorcycles</i>	-4,23
	2. Perdagangan Besar dan Eceran, Bukan Mobil dan Sepeda Motor/ <i>Wholesale and Retail Trade Except of Motor Vehicles and Motorcycles</i>	-5,46
H	Transportasi dan Pergudangan/ <i>Transportation and Storage</i>	-28,44
	1. Angkutan Rel/ <i>Railways Transport</i>	...
	2. Angkutan Darat/ <i>Land Transport</i>	-25,64
	3. Angkutan Laut/ <i>Sea Transport</i>	-10,41

Lanjutan Tabel/Continued Table 13.1.4

Lapangan Usaha/Industry		2020
(1)		(13)
	4. Angkutan Sungai, Danau, dan Penyeberangan/ <i>River, Lake, and Ferry Transport</i>	-34,83
	5. Angkutan Udara/ <i>Air Transport</i>	-62,63
	6. Pergudangan dan Jasa Penunjang Angkutan; Pos dan Kurir/ <i>Warehousing and Support Services for Transportation; Postal and Courier</i>	1,13
I	Penyediaan Akomodasi dan Makan Minum/ <i>Accommodation and Food Service Activities</i>	-7,63
	1. Penyediaan Akomodasi/ <i>Accommodation</i>	-35,76
	2. Penyediaan Makan Minum/ <i>Food and Beverage Service Activities</i>	-4,75
J	Informasi dan Komunikasi/ <i>Information and Communication</i>	11,98
K	Jasa Keuangan dan Asuransi/ <i>Financial and Insurance Activities</i>	0,55
	1. Jasa Perantara Keuangan/ <i>Financial Intermediary Services</i>	0,55
	2. Asuransi dan Dana Pensiun/ <i>Insurance and Pension Fund</i>	2,81
	3. Jasa Keuangan Lainnya/ <i>Other Financial Services</i>	-0,69
	4. Jasa Penunjang Keuangan/ <i>Financial Supporting Service</i>	2,03
L	Real Estat/ <i>Real Estate Activities</i>	-1,19
M,N	Jasa Perusahaan/ <i>Business Activities</i>	-3,19
O	Administrasi Pemerintahan, Pertahanan, dan Jaminan Sosial Wajib/ <i>Public Administration and Defence; Compulsory Social Security</i>	-3,31
P	Jasa Pendidikan/ <i>Education</i>	3,47
Q	Jasa Kesehatan dan Kegiatan Sosial/ <i>Human Health and Social Work Activities</i>	4,48
R,S,T,U	Jasa Lainnya/ <i>Other Services Activities</i>	1,47
<b>A</b>	<b>Produk Domestik Regional Bruto/ <i>Gross Regional Domestic Product</i></b>	<b>-0,37</b>
<b>B</b>	<b>PDRB Tanpa Migas/ <i>GRDP Without Oil &amp; Gas</i></b>	<b>-0,74</b>

Lanjutan Tabel/*Continued Table* 13.1.4

Lapangan Usaha/ <i>Industry</i>		2021
	(1)	(14)
A	Pertanian, Kehutanan, dan Perikanan/ <i>Agriculture, Forestry, and Fishing</i>	-0,35
	1. Pertanian, Peternakan, Perburuan, dan Jasa Pertanian/ <i>Agriculture, Livestock, Hunting, and Agriculture Services</i>	1,10
	a. Tanaman Pangan/ <i>Food Crops</i>	-9,87
	b. Tanaman Hortikultura/ <i>Horticultural Crops</i>	5,43
	c. Tanaman Perkebunan/ <i>Plantation Crops</i>	5,06
	d. Peternakan/ <i>Livestock</i>	1,68
	e. Jasa Pertanian dan Perburuan/ <i>Agriculture Services and Hunting</i>	3,15
	2. Kehutanan dan Penebangan Kayu/ <i>Forestry and Logging</i>	-17,04
	3. Perikanan/ <i>Fishing</i>	-2,72
B	Pertambangan dan Penggalian/ <i>Mining and Quarrying</i>	-0,95
	1. Pertambangan Minyak, Gas, dan Panas Bumi/ <i>Crude Petroleum, Natural Gas, and Geothermal</i>	-15,00
	2. Pertambangan Batubara dan Lignit/ <i>Coal and Lignite Mining</i>	19,23
	3. Pertambangan Bijih Logam/ <i>Iron Ore Mining</i>	7,13
	4. Pertambangan dan Penggalian Lainnya/ <i>Other Mining and Quarrying</i>	9,40
C	Industri Pengolahan/ <i>Manufacturing</i>	2,53
	1. Industri Batubara dan Pengilangan Migas/ <i>Manufacture of Coal and Refined Petroleum Products</i>	-0,57
	2. Industri Makanan dan Minuman/ <i>Manufacture of Food Products and Beverages</i>	7,41
	3. Industri Pengolahan Tembakau/ <i>Manufacture of Tobacco Products</i>	-4,16
	4. Industri Tekstil dan Pakaian Jadi/ <i>Manufacture of Textiles and Wearing Apparel</i>	-0,56
	5. Industri Kulit, Barang dari Kulit, dan Alas Kaki/ <i>Manufacture of Leather and Related Products, and Footwear</i>	-10,98
	6. Industri Kayu, Barang dari Kayu dan Gabus; dan Barang Anyaman dari Bambu, Rotan, dan Sejenisnya/ <i>Manufacture of Wood and Products of Wood and Cork; and Articles of Straw and Plaiting Materials</i>	4,20
	7. Industri Kertas dan Barang dari Kertas; Percetakan dan Reproduksi Media Rekaman/ <i>Manufacture of Paper and Paper Products; Printing and Reproduction of Recorded Media</i>	5,83



Lanjutan Tabel/Continued Table 13.1.4

Lapangan Usaha/Industry		2021
	(1)	(15)
	8. Industri Kimia, Farmasi, dan Obat Tradisional/ <i>Manufacture of Chemicals, Pharmaceuticals, and Botanical Products</i>	-0,45
	9. Industri Karet; Barang dari Karet dan Plastik/ <i>Manufacture of Rubber; Rubber Products and Plastics Products</i>	4,57
	10. Industri Barang Galian bukan Logam/ <i>Manufacture of Other Non-Metallic Mineral Products</i>	-4,25
	11. Industri Logam Dasar/ <i>Manufacture of Basic Metals</i>	...
	12. Industri Barang Logam; Komputer, Barang Elektronik, Optik; dan Peralatan Listrik/ <i>Manufacture of Fabricated Metal Products; Electronic, Computer, and Optical Products; and Electrical Equipment</i>	-4,88
	13. Industri Mesin dan Perlengkapan/ <i>Manufacture of Machinery and Equipment</i>	-8,47
	14. Industri Alat Angkutan/ <i>Manufacture of Transport Equipment</i>	-8,53
	15. Industri Furnitur/ <i>Manufacture of Furniture</i>	-4,30
	16. Industri Pengolahan Lainnya; Jasa Reparasi dan Pemasangan Mesin dan Peralatan/ <i>Other Manufacturing; Repair and Installation of Machinery and Equipment</i>	3,28
D	Pengadaan Listrik dan Gas/ <i>Electricity and Gas</i>	-0,21
	1. Ketenagalistrikan/ <i>Electricity</i>	1,95
	2. Pengadaan Gas dan Produksi Es/ <i>Manufacture of Gas and Production of Ice</i>	-7,81
E	Pengadaan Air; Pengelolaan Sampah, Limbah, dan Daur Ulang/ <i>Water Supply; Sewerage, Waste Management, and Remediation Activities</i>	2,54
F	Konstruksi/ <i>Construction</i>	-0,46
G	Perdagangan Besar dan Eceran; Reparasi Mobil dan Sepeda Motor/ <i>Wholesale and Retail Trade; Repair of Motor Vehicles and Motorcycles</i>	4,23
	1. Perdagangan Mobil, Sepeda Motor dan Reparasinya/ <i>Wholesale and Retail Trade and Repair of Motor Vehicles and Motorcycles</i>	16,74
	2. Perdagangan Besar dan Eceran, Bukan Mobil dan Sepeda Motor/ <i>Wholesale and Retail Trade Except of Motor Vehicles and Motorcycles</i>	2,90
H	Transportasi dan Pergudangan/ <i>Transportation and Storage</i>	19,51
	1. Angkutan Rel/ <i>Railways Transport</i>	...
	2. Angkutan Darat/ <i>Land Transport</i>	22,60
	3. Angkutan Laut/ <i>Sea Transport</i>	-6,00

Lanjutan Tabel/Continued Table 13.1.4

Lapangan Usaha/Industry		2021
(1)		(16)
	4. Angkutan Sungai, Danau, dan Penyeberangan/ <i>River, Lake, and Ferry Transport</i>	2,37
	5. Angkutan Udara/ <i>Air Transport</i>	-19,36
	6. Pergudangan dan Jasa Penunjang Angkutan; Pos dan Kurir/ <i>Warehousing and Support Services for Transportation; Postal and Courier</i>	2,27
I	Penyediaan Akomodasi dan Makan Minum/ <i>Accommodation and Food Service Activities</i>	-6,11
	1. Penyediaan Akomodasi/ <i>Accommodation</i>	-7,29
	2. Penyediaan Makan Minum/ <i>Food and Beverage Service Activities</i>	-6,03
J	Informasi dan Komunikasi/ <i>Information and Communication</i>	7,57
K	Jasa Keuangan dan Asuransi/ <i>Financial and Insurance Activities</i>	-5,08
	1. Jasa Perantara Keuangan/ <i>Financial Intermediary Services</i>	-5,49
	2. Asuransi dan Dana Pensiun/ <i>Insurance and Pension Fund</i>	0,31
	3. Jasa Keuangan Lainnya/ <i>Other Financial Services</i>	2,49
	4. Jasa Penunjang Keuangan/ <i>Financial Supporting Service</i>	2,57
L	Real Estat/ <i>Real Estate Activities</i>	4,06
M,N	Jasa Perusahaan/ <i>Business Activities</i>	0,26
O	Administrasi Pemerintahan, Pertahanan, dan Jaminan Sosial Wajib/ <i>Public Administration and Defence; Compulsory Social Security</i>	6,38
P	Jasa Pendidikan/ <i>Education</i>	1,23
Q	Jasa Kesehatan dan Kegiatan Sosial/ <i>Human Health and Social Work Activities</i>	9,71
R,S,T,U	Jasa Lainnya/ <i>Other Services Activities</i>	2,23
<b>A</b>	<b>Produk Domestik Regional Bruto/ <i>Gross Regional Domestic Product</i></b>	<b>2,79</b>
<b>B</b>	<b>PDRB Tanpa Migas/ <i>GRDP Without Oil &amp; Gas</i></b>	<b>3,59</b>

Catatan/Note: Perbedaan antara jumlah PDRB 23 Kabupaten/Kota dan PDRB Provinsi Aceh antara lain disebabkan oleh discrepanansi statistik / *The difference between the total of GRDP of 23 Regency/Municipality and the GRDP of Aceh Province due to the statistical discrepancies.*

Data 2020/Data 2020: Angka sementara/ *Preliminary figures*

Data 2021/Data 2021: Angka sangat sementara/ *Very Preliminary figures*

Sumber/Source: BPS, berbagai sensus, survei dan sumber lain/BPS-Statistics Indonesia, various census, survey, and other sources

**Tabel**  
**Table** 13.1.5

**Produk Domestik Regional Bruto Atas Dasar Harga Berlaku Menurut Jenis Pengeluaran (miliar rupiah) di Provinsi Aceh, 2017–2021**  
**Gross Regional Domestic Product at Current Market Prices by Type of Expenditure (billion rupiahs) in Aceh Province, 2017–2021**

Jenis Pengeluaran/Type of Expenditure	2017
(1)	(2)
<b>Pengeluaran Konsumsi Rumah Tangga/Household Consumption Expenditure</b>	<b>91 768,96</b>
a. Makanan dan Minuman, Selain Restoran/Food and Beverages other than restaurants	42 959,49
b. Pakaian, Alas Kaki, dan Jasa Perawatannya/Clothing, Footwear, and Related Maintenance Services	5 298,03
c. Perumahan dan Perlengkapan Rumah tangga/Housing and Household Equipment	11 764,88
d. Kesehatan dan Pendidikan/Health and Education	4 878,27
e. Transportasi dan Komunikasi/Transportation and Communication	19 057,67
f. Restoran dan Hotel/Restaurants and Hotels	3 818,26
g. Lainnya/Others	3 992,36
<b>Pengeluaran Konsumsi LNPRT/NPISH Consumption Expenditure</b>	<b>3 113,92</b>
<b>Pengeluaran Konsumsi Pemerintah/Government Consumption Expenditure</b>	<b>34 058,02</b>
a. Konsumsi Kolektif/Collective Consumption	21 287,60
b. Konsumsi Individu/Individual Consumption	12 770,42
<b>Pembentukan Modal Tetap Bruto/Gross Fixed Capital Formation</b>	<b>51 403,32</b>
a. Bangunan/ Construction	33 361,87
b. Non-Bangunan/ Non-Construction	18 041,45
<b>Perubahan Inventori/Changes in Inventories</b>	<b>(124,12)</b>
<b>Ekspor Barang dan Jasa/Exports of Goods and Services</b>	<b>2 825,20</b>
a. Barang/Goods	1 933,89
b. Jasa/Services	891,32
<b>Dikurangi: Impor Barang dan Jasa/Less: Import of Goods and Services</b>	<b>3 102,90</b>
a. Barang/Goods	1 090,38
b. Jasa/Services	2 012,52
<b>Net Ekspor Antar Daerah/ Net Exports Inter Regions</b>	<b>(34 135,48)</b>
a. Ekspor/Exports	65 445,40
b. Impor/Imports	99 580,87
<b>Produk Domestik Bruto/Gross Domestic Product</b>	<b>145 806,92</b>

Lanjutan Tabel/*Continued Table* 13.1.5

<b>Jenis Pengeluaran/<i>Type of Expenditure</i></b>	<b>2018</b>
(1)	(3)
<b>Pengeluaran Konsumsi Rumah Tangga/<i>Household Consumption Expenditure</i></b>	<b>97 053,99</b>
a. Makanan dan Minuman, Selain Restoran/ <i>Food and Beverages other than restaurants</i>	45 478,07
b. Pakaian, Alas Kaki, dan Jasa Perawatannya/ <i>Clothing, Footwear, and Related Maintenance Services</i>	5 629,53
c. Perumahan dan Perlengkapan Rumah tangga/ <i>Housing and Household Equipment</i>	12 385,88
d. Kesehatan dan Pendidikan/ <i>Health and Education</i>	5 148,19
e. Transportasi dan Komunikasi/ <i>Transportation and Communication</i>	20 168,34
f. Restoran dan Hotel/ <i>Restaurants and Hotels</i>	4 063,51
g. Lainnya/ <i>Others</i>	4 180,47
<b>Pengeluaran Konsumsi LNPRT/<i>NPISH Consumption Expenditure</i></b>	<b>3 298,81</b>
<b>Pengeluaran Konsumsi Pemerintah/<i>Government Consumption Expenditure</i></b>	<b>35 423,02</b>
a. Konsumsi Kolektif/ <i>Collective Consumption</i>	22 620,41
b. Konsumsi Individu/ <i>Individual Consumption</i>	12 802,61
<b>Pembentukan Modal Tetap Bruto/<i>Gross Fixed Capital Formation</i></b>	<b>55 567,63</b>
a. Bangunan/ <i>Construction</i>	36 050,54
b. Non-Bangunan/ <i>Non-Construction</i>	19 517,08
<b>Perubahan Inventori/<i>Changes in Inventories</i></b>	<b>(0,48)</b>
<b>Ekspor Barang dan Jasa/<i>Exports of Goods and Services</i></b>	<b>5 331,30</b>
a. Barang/ <i>Goods</i>	4 228,24
b. Jasa/ <i>Services</i>	1 103,06
<b>Dikurangi: Impor Barang dan Jasa/<i>Less: Import of Goods and Services</i></b>	<b>3 069,37</b>
a. Barang/ <i>Goods</i>	970,15
b. Jasa/ <i>Services</i>	2 099,22
<b>Net Ekspor Antar Daerah/<i>Net Exports Inter Regions</i></b>	<b>(37 693,93)</b>
a. Ekspor/ <i>Exports</i>	68 407,29
b. Impor/ <i>Imports</i>	106 101,22
<b>Produk Domestik Bruto/<i>Gross Domestic Product</i></b>	<b>155 910,98</b>

Lanjutan Tabel/Continued Table 13.1.5

Jenis Pengeluaran/Type of Expenditure	2019
(1)	(4)
<b>Pengeluaran Konsumsi Rumah Tangga/Household Consumption Expenditure</b>	<b>103 294,50</b>
a. Makanan dan Minuman Non Beralkohol	42 034,15
b. Minuman Beralkohol dan Rokok	6 508,83
c. Pakaian	6 089,58
d. Perumahan, Air, Listrik, Gas dan Bahan Bakar Lainnya	8 095,41
e. Perabot, Peralatan rumah tangga dan Pemeliharaan Rutin Rumah	5 044,62
f. Kesehatan	3 374,12
g. Transportasi/Angkutan	10 682,76
h. Komunikasi	6 204,06
i. Rekreasi dan Budaya	4 276,34
j. Pendidikan	2 019,86
k. Penginapan dan Hotel	4 331,15
l. Barang Pribadi dan Jasa Perorangan	4 633,61
<b>Pengeluaran Konsumsi LNPRT/NPISH Consumption Expenditure</b>	<b>3 680,27</b>
<b>Pengeluaran Konsumsi Pemerintah/Government Consumption Expenditure</b>	<b>38 121,41</b>
a. Konsumsi Kolektif/Collective Consumption	23 789,19
b. Konsumsi Individu/Individual Consumption	14 332,22
<b>Pembentukan Modal Tetap Bruto/Gross Fixed Capital Formation</b>	<b>60 700,30</b>
a. Bangunan/ Construction	39 325,40
b. Non-Bangunan/ Non-Construction	21 374,90
<b>Perubahan Inventori/Changes in Inventories</b>	<b>15,13</b>
<b>Ekspor Barang dan Jasa/Exports of Goods and Services</b>	<b>6 019,70</b>
a. Barang/Goods	4 699,84
b. Jasa/Services	1 319,86
<b>Dikurangi: Impor Barang dan Jasa/Less: Import of Goods and Services</b>	<b>4 555,00</b>
a. Barang/Goods	2 337,11
b. Jasa/Services	2 217,89
<b>Net Ekspor Antar Daerah/ Net Exports Inter Regions</b>	<b>(43 113,38)</b>
a. Ekspor/Exports	70 575,74
b. Impor/Imports	113 689,12
<b>Produk Domestik Bruto/Gross Domestic Product</b>	<b>164 162,93</b>

Lanjutan Tabel/*Continued Table* 13.1.5

Jenis Pengeluaran/ <i>Type of Expenditure</i>	2020
(1)	(4)
<b>Pengeluaran Konsumsi Rumah Tangga/<i>Household Consumption Expenditure</i></b>	104 428,47
a. Makanan dan Minuman Non Beralkohol	44 452,12
b. Minuman Beralkohol dan Rokok	6 495,44
c. Pakaian	5 566,22
d. Perumahan, Air, Listrik, Gas dan Bahan Bakar Lainnya	8 107,88
e. Perabot, Peralatan rumah tangga dan Pemeliharaan Rutin Rumah	5 149,93
f. Kesehatan	3 807,20
g. Transportasi/Angkutan	9 536,17
h. Komunikasi	6 838,03
i. Rekreasi dan Budaya	3 847,22
j. Pendidikan	1 898,18
k. Penginapan dan Hotel	4 003,41
l. Barang Pribadi dan Jasa Perorangan	4 726,67
<b>Pengeluaran Konsumsi LNPRT/<i>NPISH Consumption Expenditure</i></b>	3 670,54
<b>Pengeluaran Konsumsi Pemerintah/<i>Government Consumption Expenditure</i></b>	35 299,83
a. Konsumsi Kolektif/ <i>Collective Consumption</i>	20 365,65
b. Konsumsi Individu/ <i>Individual Consumption</i>	14 934,17
<b>Pembentukan Modal Tetap Bruto/<i>Gross Fixed Capital Formation</i></b>	63 352,01
a. Bangunan/ <i>Construction</i>	41 208,67
b. Non-Bangunan/ <i>Non-Construction</i>	22 143,34
<b>Perubahan Inventori/<i>Changes in Inventories</i></b>	(59,70)
<b>Ekspor Barang dan Jasa/<i>Exports of Goods and Services</i></b>	5 070,54
a. Barang/ <i>Goods</i>	4 350,88
b. Jasa/ <i>Services</i>	719,66
<b>Dikurangi: Impor Barang dan Jasa/<i>Less: Import of Goods and Services</i></b>	880,99
a. Barang/ <i>Goods</i>	369,33
b. Jasa/ <i>Services</i>	511,66
<b>Net Ekspor Antar Daerah/<i>Net Exports Inter Regions</i></b>	(44 508,38)
a. Ekspor/ <i>Exports</i>	75 424,79
b. Impor/ <i>Imports</i>	119 933,16
<b>Produk Domestik Bruto/<i>Gross Domestic Product</i></b>	166 372,32

Lanjutan Tabel/*Continued Table* 13.1.5

Jenis Pengeluaran/ <i>Type of Expenditure</i>	2021
(1)	(4)
<b>Pengeluaran Konsumsi Rumah Tangga/<i>Household Consumption Expenditure</i></b>	106 390,77
a. Makanan dan Minuman Non Beralkohol	44 587,65
b. Minuman Beralkohol dan Rokok	6 622,49
c. Pakaian	5 703,72
d. Perumahan, Air, Listrik, Gas dan Bahan Bakar Lainnya	7 479,96
e. Perabot, Peralatan rumah tangga dan Pemeliharaan Rutin Rumah	5 190,43
f. Kesehatan	4 143,82
g. Transportasi/Angkutan	10 017,38
h. Komunikasi	7 138,30
i. Rekreasi dan Budaya	4 119,75
j. Pendidikan	2 102,27
k. Penginapan dan Hotel	4 253,29
l. Barang Pribadi dan Jasa Perorangan	5 031,72
<b>Pengeluaran Konsumsi LNPRT/<i>NPISH Consumption Expenditure</i></b>	3 542,58
<b>Pengeluaran Konsumsi Pemerintah/<i>Government Consumption Expenditure</i></b>	38 688,84
a. Konsumsi Kolektif/ <i>Collective Consumption</i>	19 253,66
b. Konsumsi Individu/ <i>Individual Consumption</i>	19 435,18
<b>Pembentukan Modal Tetap Bruto/<i>Gross Fixed Capital Formation</i></b>	65 250,47
a. Bangunan/ <i>Construction</i>	41 871,18
b. Non-Bangunan/ <i>Non-Construction</i>	23 379,29
<b>Perubahan Inventori/<i>Changes in Inventories</i></b>	166,77
<b>Ekspor Barang dan Jasa/<i>Exports of Goods and Services</i></b>	7 602,00
a. Barang/ <i>Goods</i>	7 247,51
b. Jasa/ <i>Services</i>	354,48
<b>Dikurangi: Impor Barang dan Jasa/<i>Less: Import of Goods and Services</i></b>	891,58
a. Barang/ <i>Goods</i>	777,12
b. Jasa/ <i>Services</i>	114,47
<b>Net Ekspor Antar Daerah/<i>Net Exports Inter Regions</i></b>	(35 773,55)
a. Ekspor/ <i>Exports</i>	85 239,92
b. Impor/ <i>Imports</i>	121 013,47
<b>Produk Domestik Bruto/<i>Gross Domestic Product</i></b>	184 976,30

Catatan/*Note*: ...Sumber/*Source*: BPS, berbagai sensus, survei dan sumber lain/*BPS-Statistics Indonesia, various census, survey, and other sources*

**Tabel**  
**Table** 13.1.6

**Produk Domestik Regional Bruto Atas Dasar Harga Konstan 2010 Menurut Jenis Pengeluaran (miliar rupiah) di Provinsi Aceh, 2017–2021**  
**Gross Regional Domestic Product at 2010 Constant Market Prices by Type of Expenditure (billion rupiahs) in Aceh Province, 2017–2021**

Jenis Pengeluaran/Type of Expenditure	2017
(1)	(2)
<b>Pengeluaran Konsumsi Rumah Tangga/Household Consumption Expenditure</b>	<b>68 571,84</b>
a. Makanan dan Minuman, Selain Restoran/Food and Beverages other than restaurants	31 752,37
b. Pakaian, Alas Kaki, dan Jasa Perawatannya/Clothing, Footwear, and Related Maintenance Services	3 650,66
c. Perumahan dan Perlengkapan Rumah tangga/Housing and Household Equipment	8 768,40
d. Kesehatan dan Pendidikan/Health and Education	3 599,55
e. Transportasi dan Komunikasi/Transportation and Communication	15 138,75
f. Restoran dan Hotel/Restaurants and Hotels	2 753,87
g. Lainnya/Others	2 908,24
<b>Pengeluaran Konsumsi LNPRT/NPISH Consumption Expenditure</b>	<b>2 300,61</b>
<b>Pengeluaran Konsumsi Pemerintah/Government Consumption Expenditure</b>	<b>20 884,41</b>
a. Konsumsi Kolektif/Collective Consumption	12 996,13
b. Konsumsi Individu/Individual Consumption	7 888,28
<b>Pembentukan Modal Tetap Bruto/Gross Fixed Capital Formation</b>	<b>39 421,96</b>
a. Bangunan/ Construction	26 398,95
b. Non-Bangunan/ Non-Construction	13 023,01
<b>Perubahan Inventori/Changes in Inventories</b>	<b>(82,51)</b>
<b>Ekspor Barang dan Jasa/Exports of Goods and Services</b>	<b>2 183,25</b>
a. Barang/Goods	1 641,16
b. Jasa/Services	542,09
<b>Dikurangi: Impor Barang dan Jasa/Less: Import of Goods and Services</b>	<b>1 895,66</b>
a. Barang/Goods	809,70
b. Jasa/Services	1 085,96
<b>Net Ekspor Antar Daerah/ Net Exports Inter Regions</b>	<b>(10 142,92)</b>
a. Ekspor/Exports	48 710,22
b. Impor/Imports	58 853,14
<b>Produk Domestik Bruto/Gross Domestic Product</b>	<b>121 240,98</b>



Lanjutan Tabel/Continued Table 13.1.6

Jenis Pengeluaran/Type of Expenditure	2018
(1)	(3)
<b>Pengeluaran Konsumsi Rumah Tangga/Household Consumption Expenditure</b>	<b>71 037,73</b>
a. Makanan dan Minuman, Selain Restoran/Food and Beverages other than restaurants	32 725,32
b. Pakaian, Alas Kaki, dan Jasa Perawatannya/Clothing, Footwear, and Related Maintenance Services	3 806,69
c. Perumahan dan Perlengkapan Rumah tangga/Housing and Household Equipment	9 104,21
d. Kesehatan dan Pendidikan/Health and Education	3 754,79
e. Transportasi dan Komunikasi/Transportation and Communication	15 808,11
f. Restoran dan Hotel/Restaurants and Hotels	2 890,90
g. Lainnya/Others	2 947,69
<b>Pengeluaran Konsumsi LNPRT/NPISH Consumption Expenditure</b>	<b>2 395,44</b>
<b>Pengeluaran Konsumsi Pemerintah/Government Consumption Expenditure</b>	<b>21 730,25</b>
a. Konsumsi Kolektif/Collective Consumption	13 843,02
b. Konsumsi Individu/Individual Consumption	7 887,23
<b>Pembentukan Modal Tetap Bruto/Gross Fixed Capital Formation</b>	<b>40 769,45</b>
a. Bangunan/ Construction	27 291,60
b. Non-Bangunan/ Non-Construction	13 477,85
<b>Perubahan Inventori/Changes in Inventories</b>	<b>0,16</b>
<b>Ekspor Barang dan Jasa/Exports of Goods and Services</b>	<b>3 296,78</b>
a. Barang/Goods	2 652,59
b. Jasa/Services	644,19
<b>Dikurangi: Impor Barang dan Jasa/Less: Import of Goods and Services</b>	<b>1 772,20</b>
a. Barang/Goods	676,19
b. Jasa/Services	1 096,01
<b>Net Ekspor Antar Daerah/ Net Exports Inter Regions</b>	<b>(10 633,24)</b>
a. Ekspor/Exports	49 450,36
b. Impor/Imports	60 083,60
<b>Produk Domestik Bruto/Gross Domestic Product</b>	<b>126 824,37</b>

Lanjutan Tabel/*Continued Table* 13.1.6

Jenis Pengeluaran/ <i>Type of Expenditure</i>	2019
(1)	(4)
<b>Pengeluaran Konsumsi Rumah Tangga/<i>Household Consumption Expenditure</i></b>	73 746,38
a. Makanan dan Minuman Non Beralkohol	29 605,13
b. Minuman Beralkohol dan Rokok	4 220,50
c. Pakaian	4 061,29
d. Perumahan, Air, Listrik, Gas dan Bahan Bakar Lainnya	5 921,56
e. Perabot, Peralatan rumahtangga dan Pemeliharaan Rutin Rumah	3 521,63
f. Kesehatan	2 497,73
g. Transportasi/Angkutan	8 621,58
h. Komunikasi	4 723,10
i. Rekreasi dan Budaya	3 025,30
j. Pendidikan	1 411,89
k. Penginapan dan Hotel	3 003,73
l. Barang Pribadi dan Jasa Perorangan	3 132,94
<b>Pengeluaran Konsumsi LNPRT/<i>NPISH Consumption Expenditure</i></b>	2 657,16
<b>Pengeluaran Konsumsi Pemerintah/<i>Government Consumption Expenditure</i></b>	23 356,67
a. Konsumsi Kolektif/ <i>Collective Consumption</i>	14 550,19
b. Konsumsi Individu/ <i>Individual Consumption</i>	8 806,48
<b>Pembentukan Modal Tetap Bruto/<i>Gross Fixed Capital Formation</i></b>	43 513,91
a. Bangunan/ <i>Construction</i>	29 058,88
b. Non-Bangunan/ <i>Non-Construction</i>	14 455,03
<b>Perubahan Inventori/<i>Changes in Inventories</i></b>	8,77
<b>Ekspor Barang dan Jasa/<i>Exports of Goods and Services</i></b>	4 224,11
a. Barang/ <i>Goods</i>	3 477,51
b. Jasa/ <i>Services</i>	746,60
<b>Dikurangi: Impor Barang dan Jasa/<i>Less: Import of Goods and Services</i></b>	2 778,47
a. Barang/ <i>Goods</i>	1 579,84
b. Jasa/ <i>Services</i>	1 198,62
<b>Net Ekspor Antar Daerah/<i>Net Exports Inter Regions</i></b>	(12 658,97)
a. Ekspor/ <i>Exports</i>	48 292,97
b. Impor/ <i>Imports</i>	60 951,94
<b>Produk Domestik Bruto/<i>Gross Domestic Product</i></b>	132 069,57

Lanjutan Tabel/*Continued Table* 13.1.6

Jenis Pengeluaran/ <i>Type of Expenditure</i>	2020
(1)	(4)
<b>Pengeluaran Konsumsi Rumah Tangga/<i>Household Consumption Expenditure</i></b>	73 271,45
a. Makanan dan Minuman Non Beralkohol	30 650,80
b. Minuman Beralkohol dan Rokok	4 070,85
c. Pakaian	3 638,02
d. Perumahan, Air, Listrik, Gas dan Bahan Bakar Lainnya	5 885,08
e. Perabot, Peralatan rumah tangga dan Pemeliharaan Rutin Rumah	3 579,48
f. Kesehatan	2 677,81
g. Transportasi/Angkutan	7 625,71
h. Komunikasi	5 274,39
i. Rekreasi dan Budaya	2 719,26
j. Pendidikan	1 327,79
k. Penginapan dan Hotel	2 740,33
l. Barang Pribadi dan Jasa Perorangan	3 081,92
<b>Pengeluaran Konsumsi LNPR/ <i>NPISH Consumption Expenditure</i></b>	2 565,36
<b>Pengeluaran Konsumsi Pemerintah/<i>Government Consumption Expenditure</i></b>	21 473,17
a. Konsumsi Kolektif/ <i>Collective Consumption</i>	12 380,06
b. Konsumsi Individu/ <i>Individual Consumption</i>	9 093,10
<b>Pembentukan Modal Tetap Bruto/<i>Gross Fixed Capital Formation</i></b>	45 144,77
a. Bangunan/ <i>Construction</i>	30 350,72
b. Non-Bangunan/ <i>Non-Construction</i>	14 794,05
<b>Perubahan Inventori/<i>Changes in Inventories</i></b>	(74,13)
<b>Ekspor Barang dan Jasa/<i>Exports of Goods and Services</i></b>	3 602,52
a. Barang/ <i>Goods</i>	3 210,02
b. Jasa/ <i>Services</i>	392,51
<b>Dikurangi: Impor Barang dan Jasa/<i>Less: Import of Goods and Services</i></b>	596,64
a. Barang/ <i>Goods</i>	319,83
b. Jasa/ <i>Services</i>	276,81
<b>Net Ekspor Antar Daerah/<i>Net Exports Inter Regions</i></b>	(13 805,53)
a. Ekspor/ <i>Exports</i>	48 191,75
b. Impor/ <i>Imports</i>	61 997,29
<b>Produk Domestik Bruto/<i>Gross Domestic Product</i></b>	131 580,97

Lanjutan Tabel/*Continued Table* 13.1.6

Jenis Pengeluaran/ <i>Type of Expenditure</i>	2021
(1)	(4)
<b>Pengeluaran Konsumsi Rumah Tangga/<i>Household Consumption Expenditure</i></b>	74 123,83
a. Makanan dan Minuman Non Beralkohol	30 696,50
b. Minuman Beralkohol dan Rokok	4 095,45
c. Pakaian	3 695,65
d. Perumahan, Air, Listrik, Gas dan Bahan Bakar Lainnya	5 388,66
e. Perabot, Peralatan rumah tangga dan Pemeliharaan Rutin Rumah	3 589,36
f. Kesehatan	2 820,14
g. Transportasi/Angkutan	7 960,01
h. Komunikasi	5 468,20
i. Rekreasi dan Budaya	2 888,43
j. Pendidikan	1 446,45
k. Penginapan dan Hotel	2 852,63
l. Barang Pribadi dan Jasa Perorangan	3 222,36
<b>Pengeluaran Konsumsi LNPRT/<i>NPISH Consumption Expenditure</i></b>	2 463,17
<b>Pengeluaran Konsumsi Pemerintah/<i>Government Consumption Expenditure</i></b>	23 216,64
a. Konsumsi Kolektif/ <i>Collective Consumption</i>	11 517,85
b. Konsumsi Individu/ <i>Individual Consumption</i>	11 698,80
<b>Pembentukan Modal Tetap Bruto/<i>Gross Fixed Capital Formation</i></b>	45 315,61
a. Bangunan/ <i>Construction</i>	30 012,58
b. Non-Bangunan/ <i>Non-Construction</i>	15 303,03
<b>Perubahan Inventori/<i>Changes in Inventories</i></b>	89,31
<b>Ekspor Barang dan Jasa/<i>Exports of Goods and Services</i></b>	5 338,49
a. Barang/ <i>Goods</i>	5 154,19
b. Jasa/ <i>Services</i>	184,30
<b>Dikurangi: Impor Barang dan Jasa/<i>Less: Import of Goods and Services</i></b>	536,64
a. Barang/ <i>Goods</i>	475,78
b. Jasa/ <i>Services</i>	60,86
<b>Net Ekspor Antar Daerah/<i>Net Exports Inter Regions</i></b>	(14 760,82)
a. Ekspor/ <i>Exports</i>	48 391,21
b. Impor/ <i>Imports</i>	63 152,03
<b>Produk Domestik Bruto/<i>Gross Domestic Product</i></b>	135 249,59

Catatan/*Note*: ...Sumber/*Source*: BPS, berbagai sensus, survei dan sumber lain/*BPS-Statistics Indonesia, various census, survey, and other sources*

### 13.2 PRODUK DOMESTIK REGIONAL BRUTO KABUPATEN/KOTA REGENCY/MUNICIPAL GROSS REGIONAL DOMESTIC PRODUCT

**Tabel** 13.2.1 **Produk Domestik Regional Bruto Atas Dasar Harga Berlaku Menurut Kabupaten/ Kota (miliar rupiah) di Provinsi Aceh, 2017–2021**  
*Gross Regional Domestic Product at Current Market Prices by Regency/Municipality (billion rupiahs) in Aceh Province, 2017–2021*

Kabupaten/Kota Regency/Municipality	2017	2018	2019	2020 <sup>x</sup>	2021 <sup>xx</sup>
(1)	(2)	(3)	(4)	(5)	(6)
Simelue	1 897,04	2 042,84	2 211,89	2 274,36	2 439,83
Aceh Singkil	2 126,45	2 255,19	2 395,41	2 422,61	2 702,91
Aceh Selatan	4 855,01	5 197,23	5 479,43	5 530,75	5 961,10
Aceh Tenggara	4 245,13	4 558,77	4 906,92	5 058,53	5 401,59
Aceh Timur	9 104,76	9 685,70	10 280,80	10 605,78	11 652,64
Aceh Tengah	6 721,94	7 178,10	7 472,45	7 387,37	7 997,95
Aceh Barat	6 955,40	7 692,48	7 964,35	8 109,23	9 988,63
Aceh Besar	11 638,04	12 446,12	13 241,27	13 329,47	14 022,48
Pidie	9 186,85	9 894,67	10 549,23	10 758,81	11 317,89
Bireuen	11 410,92	12 092,52	12 886,85	13 084,37	14 054,53
Aceh Utara	17 502,34	18 815,38	19 674,95	19 702,65	23 192,24
Aceh Barat Daya	3 394,32	3 635,01	3 854,32	3 917,42	4 134,85
Gayo Lues	2 425,65	2 549,89	2 608,73	2 693,27	2 852,61
Aceh Tamiang	6 518,27	6 991,45	7 385,34	7 512,69	8 857,48
Nagan Raya	6 571,14	6 926,11	7 411,69	7 656,57	9 183,60
Aceh Jaya	2 275,04	2 429,23	2 575,14	2 625,73	2 851,40
Bener Meriah	3 998,25	4 202,08	4 423,11	4 527,82	4 958,94
Pidie Jaya	3 012,98	3 240,64	3 449,87	3 500,37	3 669,65
Banda Aceh	16 689,22	17 619,85	18 569,08	18 501,63	19 932,65
Sabang	1 272,47	1 397,80	1 531,59	1 531,41	1 595,30
Langsa	4 538,28	4 873,14	5 236,22	5 274,02	5 781,67
Lhokseumawe	8 070,28	8 456,72	8 898,38	8 867,27	9 422,29
Subulussalam	1 535,46	1 622,89	1 726,92	1 803,68	2 122,90

Catatan/Note: ...

Sumber/Source: BPS, berbagai sensus, survei dan sumber lain/BPS-Statistics Indonesia, various census, survey, and other sources

**Tabel**  
**Table** 13.2.2

**Produk Domestik Regional Bruto Atas Dasar Harga Konstan 2010 Menurut Kabupaten/Kota (miliar rupiah) di Provinsi Aceh, 2017–2021**  
**Gross Regional Domestic Product at Constant 2010 Prices by Regency/Municipality (billion rupiahs) in Aceh Province, 2017–2021**

Kabupaten/Kota Regency/Municipality	2017	2018	2019	2020 <sup>x</sup>	2021 <sup>xx</sup>
(1)	(2)	(3)	(4)	(5)	(6)
Simelue	1 467,98	1 530,15	1 600,52	1 602,41	1 648,10
Aceh Singkil	1 600,98	1 664,74	1 731,17	1 713,66	1 780,42
Aceh Selatan	3 887,22	4 063,41	4 243,40	4 241,41	4 345,78
Aceh Tenggara	3 197,95	3 302,24	3 442,06	3 436,34	3 487,16
Aceh Timur	7 487,53	7 802,17	8 146,98	8 272,64	8 433,53
Aceh Tengah	5 410,44	5 638,96	5 836,85	5 767,95	5 953,12
Aceh Barat	6 013,22	6 622,96	6 953,36	7 084,15	7 485,86
Aceh Besar	9 213,40	9 561,64	9 977,74	10 016,81	10 261,59
Pidie	7 152,96	7 450,41	7 780,36	7 770,64	7 975,10
Bireuen	9 197,93	9 586,14	10 065,43	9 962,58	10 374,48
Aceh Utara	15 544,94	16 286,46	16 852,70	17 017,45	16 924,10
Aceh Barat Daya	2 740,78	2 867,19	3 003,27	2 983,76	3 069,80
Gayo Lues	1 872,23	1 896,15	1 920,01	1 936,87	1 981,88
Aceh Tamiang	5 491,01	5 724,23	5 984,42	6 009,37	6 062,52
Nagan Raya	5 864,58	6 116,41	6 530,50	6 749,95	7 110,42
Aceh Jaya	1 848,15	1 922,74	1 994,91	1 982,45	2 033,84
Bener Meriah	3 337,61	3 476,51	3 626,65	3 629,87	3 744,09
Pidie Jaya	2 390,84	2 501,51	2 603,59	2 583,13	2 635,52
Banda Aceh	13 937,10	14 556,92	15 157,98	14 644,29	15 454,37
Sabang	1 015,38	1 075,03	1 137,56	1 122,89	1 152,87
Langsa	3 540,72	3 694,09	3 856,22	3 813,19	3 974,61
Lhokseumawe	6 591,66	6 840,71	7 112,68	6 984,71	7 252,90
Subulussalam	1 246,12	1 301,18	1 358,69	1 385,41	1 439,00

Catatan/Note: Perbedaan antara jumlah PDRB 23 Kabupaten/Kota dan PDRB Provinsi Aceh antara lain disebabkan oleh discrepansi statistik / The difference between the total of GRDP of 23 Regency/Municipality and the GRDP of Aceh Province due to the statistical discrepancies.

Data 2020/Data 2020 : Angka sementara/ Preliminary figures

Data 2021/Data 2021 : Angka sangat sementara/ Very Preliminary figures

Sumber/Source: BPS, berbagai sensus, survei dan sumber lain/BPS-Statistics Indonesia, various census, survey, and other sources

**Tabel**  
**Table** 13.2.3

**Distribusi Persentase Produk Domestik Regional Bruto Atas Dasar Harga Berlaku Menurut Kabupaten/Kota di Provinsi Aceh, 2017–2021**  
**Percentage Distribution of Gross Regional Domestic Product at Current Market Prices by Regency/Municipality in Aceh Province, 2017–2021**

Kabupaten/Kota Regency/Municipality	2017	2018	2019	2020 <sup>x</sup>	2021 <sup>xx</sup>
(1)	(2)	(3)	(4)	(5)	(6)
Simelue	1,30	1,31	1,34	1,36	1,33
Aceh Singkil	1,46	1,45	1,45	1,45	1,47
Aceh Selatan	3,33	3,34	3,33	3,32	3,24
Aceh Tenggara	2,91	2,93	2,98	3,03	2,93
Aceh Timur	6,24	6,22	6,24	6,36	6,33
Aceh Tengah	4,61	4,61	4,54	4,43	4,34
Aceh Barat	4,76	4,94	4,83	4,87	5,43
Aceh Besar	7,97	7,99	8,04	8,00	7,62
Pidie	6,30	6,35	6,40	6,45	6,15
Bireuen	7,82	7,76	7,82	7,85	7,63
Aceh Utara	11,99	12,08	11,94	11,82	12,60
Aceh Barat Daya	2,33	2,33	2,34	2,35	2,25
Gayo Lues	1,66	1,64	1,58	1,62	1,55
Aceh Tamiang	4,47	4,49	4,48	4,51	4,81
Nagan Raya	4,50	4,45	4,50	4,59	4,99
Aceh Jaya	1,56	1,56	1,56	1,58	1,55
Bener Meriah	2,74	2,70	2,69	2,72	2,69
Pidie Jaya	2,06	2,08	2,09	2,10	1,99
Banda Aceh	11,44	11,31	11,27	11,10	10,83
Sabang	0,87	0,90	0,93	0,92	0,87
Langsa	3,11	3,13	3,18	3,16	3,14
Lhokseumawe	5,53	5,43	5,40	5,32	5,12
Subulussalam	1,05	1,04	1,05	1,08	1,15

Catatan/Note: Perbedaan antara jumlah PDRB 23 Kabupaten/Kota dan PDRB Provinsi Aceh antara lain disebabkan oleh diskrepansi statistik / The difference between the total of GRDP of 23 Regency/Municipality and the GRDP of Aceh Province due to the statistical discrepancies.

Data 2020/Data 2020 : Angka sementara/ Preliminary figures

Data 2021/Data 2021 : Angka sangat sementara/ Very Preliminary figures

Sumber/Source: BPS, berbagai sensus, survei dan sumber lain/BPS-Statistics Indonesia, various census, survey, and other sources

**Tabel**  
**Table** 13.2.4

**Laju Pertumbuhan Produk Domestik Regional Bruto Atas Dasar Harga Konstan 2010 Menurut Kabupaten/Kota (persen) di Provinsi Aceh, 2017–2021**  
**Growth Rate of Gross Regional Domestic Product at 2010 Constant Market Prices by Regency/Municipality (percent) in Aceh Province, 2017–2021**

Kabupaten/Kota Regency/Municipality	2017	2018	2019	2020 <sup>x</sup>	2021 <sup>xx</sup>
(1)	(2)	(3)	(4)	(5)	(6)
Simelue	4,42	4,24	4,60	0,12	2,85
Aceh Singkil	3,92	3,98	3,99	-1,01	3,90
Aceh Selatan	3,93	4,53	4,43	-0,05	2,46
Aceh Tenggara	5,03	3,26	4,23	-0,17	1,48
Aceh Timur	4,34	4,20	4,42	1,54	1,94
Aceh Tengah	4,05	4,22	3,51	-1,18	3,21
Aceh Barat	13,23	10,14	4,99	1,88	5,67
Aceh Besar	4,01	3,78	4,35	0,39	2,44
Pidie	4,42	4,16	4,43	-0,12	2,63
Bireuen	4,23	4,22	5,00	-1,02	4,13
Aceh Utara	2,30	4,77	3,48	0,98	-0,55
Aceh Barat Daya	4,46	4,61	4,75	-0,65	2,88
Gayo Lues	4,70	1,28	1,26	0,88	2,32
Aceh Tamiang	4,00	4,25	4,55	0,42	0,88
Nagan Raya	3,95	4,29	6,77	3,36	5,34
Aceh Jaya	4,00	4,04	3,75	-0,62	2,59
Bener Meriah	4,09	4,16	4,32	0,09	3,15
Pidie Jaya	5,80	4,63	4,08	-0,79	2,03
Banda Aceh	3,39	4,45	4,13	-3,39	5,53
Sabang	6,07	5,87	5,82	-1,29	2,67
Langsa	4,43	4,33	4,39	-1,12	4,23
Lhokseumawe	2,19	3,78	3,98	-1,80	3,84
Subulussalam	4,93	4,42	4,42	1,97	3,87

Catatan/Note: Perbedaan antara jumlah PDRB 23 Kabupaten/Kota dan PDRB Provinsi Aceh antara lain disebabkan oleh diskrepansi statistik / The difference between the total of GRDP of 23 Regency/Municipality and the GRDP of Aceh Province due to the statistical discrepancies.

Data 2020/Data 2020: Angka sementara/ Preliminary figures

Data 2021/Data 2021: Angka sangat sementara/ Very Preliminary figures

Sumber/Source: BPS, berbagai sensus, survei dan sumber lain/BPS-Statistics Indonesia, various census, survey, and other sources



**Tabel** 13.2.5 **Produk Domestik Regional Bruto per Kapita Atas Dasar Harga Berlaku Menurut Kabupaten/Kota di Provinsi Aceh (Ribu rupiah), 2017–2021**  
**Per Capita Gross Regional Domestic Product at Current Market Prices by Regency/Municipality in Aceh Province (Thousands rupiahs), 2017–2021**

Kabupaten/Kota Regency/Municipality	2017	2018	2019	2020*	2021**
(1)	(2)	(3)	(4)	(5)	(6)
Simelue	20 762	22 110	23 488	24 551	26 022
Aceh Singkil	17 796	18 534	19 618	19 229	21 053
Aceh Selatan	20 936	22 105	22 926	23 854	25 406
Aceh Tenggara	20 362	21 461	23 013	22 999	24 101
Aceh Timur	21 699	22 653	23 915	25 181	27 288
Aceh Tengah	32 907	34 426	35 731	34 407	36 573
Aceh Barat	34 445	37 347	38 555	40 898	49 799
Aceh Besar	28 447	29 825	31 642	32 951	34 241
Pidie	21 236	22 532	23 837	24 776	25 758
Bireuen	25 177	26 190	27 778	30 034	31 958
Aceh Utara	29 047	30 772	31 958	32 756	38 138
Aceh Barat Daya	23 292	24 542	25 741	26 070	27 086
Gayo Lues	26 648	27 536	28 101	27 182	28 215
Aceh Tamiang	22 711	24 016	25 131	25 594	29 771
Nagan Raya	40 731	42 108	45 019	45 632	53 834
Aceh Jaya	25 386	26 669	27 722	28 291	30 200
Bener Meriah	28 053	28 963	30 289	28 229	30 141
Pidie Jaya	19 464	20 499	21 754	22 171	22 889
Banda Aceh	64 211	66 462	69 249	73 305	78 158
Sabang	37 450	40 433	44 610	37 409	37 924
Langsa	26 451	27 955	29 704	28 486	30 611
Lhokseumawe	40 558	41 601	43 559	47 052	49 606
Subulussalam	19 504	20 232	21 589	20 002	22 908

Catatan/Note: Perbedaan antara jumlah PDRB 23 Kabupaten/Kota dan PDRB Provinsi Aceh antara lain disebabkan oleh diskrepansi statistik / The difference between the total of GRDP of 23 Regency/Municipality and the GRDP of Aceh Province due to the statistical discrepancies.

Data 2020/Data 2020: Angka sementara/ Preliminary figures

Data 2021/Data 2021: Angka sangat sementara/ Very Preliminary figures

Sumber/Source: BPS, berbagai sensus, survei dan sumber lain/BPS-Statistics Indonesia, various census, survey, and other sources

**Tabel** 13.2.6  
**Table**

**Produk Domestik Regional Bruto per Kapita Atas Dasar Harga Konstan 2010 Menurut Kabupaten/Kota di Provinsi Aceh (Ribu rupiah), 2017–2021**  
**Per Capita Gross Regional Domestic Product at 2010 Constant Market Prices by Regency/Municipality in Aceh Province (Thousands rupiahs), 2017–2021**

Kabupaten/Kota Regency/Municipality	2017	2018	2019	2020 <sup>x</sup>	2021 <sup>xx</sup>
(1)	(2)	(3)	(4)	(5)	(6)
Simelue	16 066	16 561	16 996	17 297	17 577
Aceh Singkil	13 398	13 681	14 178	13 602	13 868
Aceh Selatan	16 763	17 283	17 755	18 293	18 522
Aceh Tenggara	15 339	15 546	16 143	15 624	15 559
Aceh Timur	17 845	18 248	18 951	19 641	19 749
Aceh Tengah	26 486	27 045	27 910	26 865	27 222
Aceh Barat	29 815	32 155	33 661	35 728	37 321
Aceh Besar	22 521	22 913	23 844	24 762	25 057
Pidie	16 535	16 966	17 580	17 894	18 150
Bireuen	20 294	20 762	21 696	22 869	23 590
Aceh Utara	25 798	26 636	27 374	28 292	27 831
Aceh Barat Daya	18 808	19 358	20 057	19 857	20 109
Gayo Lues	20 569	20 476	20 682	19 548	19 603
Aceh Tamiang	19 132	19 663	20 364	20 473	20 377
Nagan Raya	36 352	37 186	39 666	40 229	41 681
Aceh Jaya	20 622	21 109	21 475	21 360	21 541
Bener Meriah	23 418	23 962	24 835	22 630	22 757
Pidie Jaya	15 445	15 823	16 418	16 362	16 438
Banda Aceh	53 622	54 909	56 528	58 022	60 598
Sabang	29 883	31 096	33 133	27 430	27 406
Langsa	20 637	21 192	21 876	20 596	21 043
Lhokseumawe	33 127	33 651	34 818	37 063	38 185
Subulussalam	15 829	16 221	16 986	15 364	15 528

Catatan/Note: Perbedaan antara jumlah PDRB 23 Kabupaten/Kota dan PDRB Provinsi Aceh antara lain disebabkan oleh diskrepansi statistik / The difference between the total of GRDP of 23 Regency/Municipality and the GRDP of Aceh Province due to the statistical discrepancies.

Data 2020/Data 2020 : Angka sementara/ Preliminary figures

Data 2021/Data 2021: Angka sangat sementara/ Very Preliminary figures

Sumber/Source: BPS, berbagai sensus, survei dan sumber lain/BPS-Statistics Indonesia, various census, survey, and other sources

**Tabel**  
**Table** 13.2.7**Laju Pertumbuhan Produk Domestik Regional Bruto per Kapita Atas Dasar Harga Konstan 2010 Menurut Kabupaten/Kota di Provinsi Aceh (persen), 2017–2021**  
**Growth Rate of per Capita Gross Regional Domestic Product at 2010 Constant Market Prices by Regency/Municipality in Aceh Province (percent), 2017–2021**

Kabupaten/Kota Regency/Municipality	2017	2018	2019	2020 <sup>x</sup>	2021 <sup>xx</sup>
(1)	(2)	(3)	(4)	(5)	(6)
Simelue	3,18	3,08	2,62	1,77	1,62
Aceh Singkil	1,50	2,11	3,63	-4,06	1,96
Aceh Selatan	2,45	3,10	2,73	3,03	1,25
Aceh Tenggara	3,01	1,35	3,84	-3,22	-0,41
Aceh Timur	2,28	2,26	3,85	3,64	0,55
Aceh Tengah	2,08	2,11	3,20	-3,75	1,33
Aceh Barat	11,12	7,85	4,68	6,14	4,46
Aceh Besar	1,92	1,74	4,06	3,85	1,19
Pidie	2,82	2,61	3,62	1,79	1,43
Bireuen	2,02	2,30	4,50	5,40	3,15
Aceh Utara	0,76	3,25	2,77	3,35	-1,63
Aceh Barat Daya	2,73	2,93	3,61	-1,00	1,27
Gayo Lues	2,95	-0,45	1,01	-5,48	0,28
Aceh Tamiang	2,52	2,78	3,56	0,53	-0,47
Nagan Raya	1,95	2,29	6,67	1,42	3,61
Aceh Jaya	1,69	2,36	1,74	-0,54	0,85
Bener Meriah	2,16	2,32	3,64	-8,88	0,56
Pidie Jaya	3,53	2,45	3,76	-0,34	0,47
Banda Aceh	1,40	2,40	2,95	2,64	4,44
Sabang	4,96	4,06	6,55	-17,21	-0,08
Langsa	2,76	2,69	3,23	-5,85	2,17
Lhokseumawe	0,24	1,58	3,47	6,45	3,03
Subulussalam	2,74	2,48	4,71	-9,55	1,07

Catatan/Note: Perbedaan antara jumlah PDRB 23 Kabupaten/Kota dan PDRB Provinsi Aceh antara lain disebabkan oleh diskrepansi statistik / The difference between the total of GRDP of 23 Regency/Municipality and the GRDP of Aceh Province due to the statistical discrepancies.


Data 2020/Data 2020 : Angka sementara/ Preliminary figures

Data 2021/Data 2021: Angka sangat sementara/ Very Preliminary figures

Sumber/Source: BPS, berbagai sensus, survei dan sumber lain/BPS-Statistics Indonesia, various census, survey, and other sources

## IPM Tertinggi di Pulau Sumatera 2021

*The Highest HDI in Sumatera, 2021*



<b>1</b>	<b>Kepulauan Riau</b>	<b>75,79</b>
<b>2</b>	<b>Riau</b>	<b>72,94</b>
<b>3</b>	<b>Sumatera Barat</b>	<b>72,65</b>
<b>4</b>	<b>Aceh</b>	<b>72,18</b>
<b>5</b>	<b>Sumatera Utara</b>	<b>72,00</b>



**Tabel**  
**Table** 14.1**Jumlah Penduduk Menurut Provinsi di Indonesia (ribu),  
2020–2021**  
**Population by Province in Indonesia (thousand), 2020–  
2021**

Provinsi/Province	2020 <sup>1</sup>	2021 <sup>2</sup>
(1)	(5)	(6)
Aceh	5 274,9	5 333,7
Sumatera Utara	14 799,4	14 936,2
Sumatera Barat	5 534,5	5 580,2
Riau	6 394,1	6 493,6
Jambi	3 548,2	3 585,1
Sumatera Selatan	8 467,4	8 550,9
Bengkulu	2 010,7	2 032,9
Lampung	9 007,8	9 081,8
Kepulauan Bangka Belitung	1 455,7	1 473,2
Kepulauan Riau	2 064,6	2 118,2
DKI Jakarta	10 562,1	10 609,7
Jawa Barat	48 274,2	48 782,4
Jawa Tengah	36 516,0	36 742,5
DI Yogyakarta	3 668,7	3 712,9
Jawa Timur	40 665,7	40 878,8
Banten	11 904,6	12 061,5
Bali	4 317,4	4 362,7
Nusa Tenggara Barat	5 320,1	5 390,0
Nusa Tenggara Timur	5 325,6	5 387,7
Kalimantan Barat	5 414,4	5 470,8

Lanjutan Tabel/*Continued Table 14.1*

Provinsi/ <i>Province</i>	2020 <sup>1</sup>	2021 <sup>2</sup>
(1)	(5)	(6)
Kalimantan Tengah	2 670,0	2 702,2
Kalimantan Selatan	4 073,6	4 122,6
Kalimantan Timur	3 766,0	3 808,2
Kalimantan Utara	701,8	713,6
Sulawesi Utara	2 621,9	2 638,6
Sulawesi Tengah	2 985,7	3 021,9
Sulawesi Selatan	9 073,5	9 139,5
Sulawesi Tenggara	2 624,9	2 659,2
Gorontalo	1 171,7	1 181,0
Sulawesi Barat	1 419,2	1 436,8
Maluku	1 848,9	1 862,6
Maluku Utara	1 282,9	1 299,2
Papua Barat	1 134,1	1 156,8
Papua	4 303,7	4 355,5
<b>Indonesia</b>	<b>270 203,9</b>	<b>272 682,5</b>

Sumber/*Source*: <sup>1</sup> Hasil Sensus Penduduk (SP) 2020 (September)/*The Result of 2020 Population Census (September)*

<sup>2</sup> Hasil Proyeksi Penduduk Interim 2020–2023 (Pertengahan tahun/Juni)/*The result of Interim Population Projection 2020–2023 (mid year/June)*

**Tabel**  
**Table** 14.2**Laju Pertumbuhan Produk Domestik Regional Bruto Atas Dasar Harga Konstan 2010 Menurut Provinsi di Indonesia (persen), 2017–2021**  
**Growth Rate of Gross Regional Domestic Products at 2010 Constant Market Prices by Province in Indonesia (percent), 2017–2021**

Provinsi/Province	2017	2018	2019	2020 <sup>x</sup>	2021 <sup>xx</sup>
(1)	(2)	(3)	(4)	(5)	(6)
Aceh	4,18	4,61	4,14	-0,37	2,79
Sumatera Utara	5,12	5,18	5,22	-1,07	2,61
Sumatera Barat	5,30	5,14	5,01	-1,62	3,29
Riau	2,66	2,35	2,81	-1,13	3,36
Jambi	4,60	4,69	4,35	-0,44	3,66
Sumatera Selatan	5,51	6,01	5,69	-0,11	3,58
Bengkulu	4,98	4,97	4,94	-0,02	3,24
Lampung	5,16	5,23	5,26	-1,67	2,79
Kepulauan Bangka Belitung	4,47	4,45	3,32	-2,30	5,05
Kepulauan Riau	1,98	4,47	4,83	-3,80	3,43
DKI Jakarta	6,20	6,11	5,82	-2,39	3,56
Jawa Barat	5,33	5,65	5,02	-2,52	3,74
Jawa Tengah	5,26	5,30	5,36	-2,65	3,32
DI Yogyakarta	5,26	6,20	6,59	-2,68	5,53
Jawa Timur	5,46	5,47	5,53	-2,33	3,57
Banten	5,75	5,77	5,26	-3,39	4,44
Bali	5,56	6,31	5,60	-9,33	-2,47
Nusa Tenggara Barat	0,09	-4,50	3,90	-0,62	2,30
Nusa Tenggara Timur	5,11	5,11	5,25	-0,84	2,51
Kalimantan Barat	5,17	5,07	5,09	-1,82	4,78



Lanjutan Tabel/Continued Table 14.2

Provinsi/Province	2017	2018	2019	2020 <sup>x</sup>	2021 <sup>xx</sup>
(1)	(2)	(3)	(4)	(5)	(6)
Kalimantan Tengah	6,73	5,61	6,12	-1,41	3,40
Kalimantan Selatan	5,28	5,08	4,09	-1,82	3,48
Kalimantan Timur	3,13	2,64	4,70	-2,87	2,48
Kalimantan Utara	6,80	5,36	6,89	-1,09	3,98
Sulawesi Utara	6,31	6,00	5,65	-0,99	4,16
Sulawesi Tengah	7,10	20,60	8,83	4,86	11,70
Sulawesi Selatan	7,21	7,04	6,91	-0,71	4,65
Sulawesi Tenggara	6,76	6,40	6,50	-0,65	4,10
Gorontalo	6,73	6,49	6,40	-0,02	2,41
Sulawesi Barat	6,39	6,26	5,56	-2,40	2,56
Maluku	5,82	5,91	5,41	-0,92	3,04
Maluku Utara	7,67	7,86	6,25	5,35	16,40
Papua Barat	4,02	6,25	2,66	-0,76	-0,51
Papua	4,64	7,32	-15,74	2,39	15,11

Sumber/Source: BPS dan sumber lain/BPS-Statistics Indonesia and other sources

**Tabel**  
**Table** 14.3**Indeks Harga Konsumen 82 Kota di Indonesia (2012=100),  
2017–2021**  
**Consumer Price Indices 82 Cities in Indonesia (2012=100),  
2017–2021**

<b>Kota/City</b>	<b>2017</b>	<b>2018</b>	<b>2019<sup>1</sup></b>	<b>2020<sup>1</sup></b>	<b>2021<sup>1</sup></b>
(1)	(2)	(3)	(4)	(5)	(6)
Meulaboh	128,54	132,1	103,51	107,16	109,74
Banda Aceh	122,38	126,45	102,03	104,43	106,63
Lhokseumawe	124,77	129,13	102,2	104,23	107,25
Sibolga	132,96	138,88	102,89	103,9	106,88
Pematang Siantar	133,84	137,5	102,19	103,36	106,5
Medan	133,7	137,58	102,29	103,04	104,75
Padangsidempuan	127,46	131,28	102,95	105,17	107,59
Gunungsitoli	...	...	102,57	104,23	107,43
Padang	134,44	138,24	102,72	103,83	105,54
Bukittinggi	126,47	129,5	102,1	103,72	105,69
Tembilahan	132,93	137,71	102,27	104,8	106,63
Pekanbaru	130,85	134,99	102,2	103,62	105,62
Dumai	131,69	134,83	102,64	104,34	106,85
Bungo	127,58	131,09	103,37	104,55	106,35
Jambi	127,67	132,42	102,55	104,33	106,77
Palembang	126,81	130,48	102,08	103,94	105,51
Lubuklinggau	126,55	130,81	102,28	104,04	105,82
Bengkulu	137,96	142,22	102,4	103,74	105,62
Bandar Lampung	129,92	134,08	103,26	105,38	107,28

Lanjutan Tabel/Continued Table 14.3

Kota/City	2017	2018	2019 <sup>1</sup>	2020 <sup>1</sup>	2021 <sup>1</sup>
(1)	(2)	(3)	(4)	(5)	(6)
Metro	136,07	138,44	102,4	105,27	107,48
Tanjung Pandan	137,13	141,38	103,29	104,65	108,88
Pangkalpinang	135,4	139,3	102,87	102,94	104,94
Batam	129,3	134,56	102,77	103,44	105,44
Tanjung Pinang	128,29	131,5	102,45	103,2	104,52
Jakarta	129,16	133,27	103,02	105,36	106,66
Bogor	129,66	134,54	103,23	106,18	108,15
Sukabumi	128,36	132,53	102,64	104,81	106,53
Bandung	127,6	132,31	102,61	104,99	106,57
Cirebon	124,48	128,71	101,28	102,73	104,09
Bekasi	125,48	130,23	103,49	106,73	108,75
Depok	127,63	131,47	103,09	105,71	107,45
Tasikmalaya	127,44	131,5	101,34	102,95	104,21
Cilacap	131,67	136,17	101,48	103,37	104,94
Purwokerto	126,38	130,24	101,82	104,08	105,75
Kudus	135,11	139,42	102,12	103,9	105,38
Surakarta	124,89	128,16	102,27	103,88	105,98
Semarang	127,49	131,32	102,53	105,06	106,49
Tegal	125,55	129,74	102,49	105,06	106,55

Lanjutan Tabel/*Continued Table* 14.3

Kota/City	2017	2018	2019 <sup>1</sup>	2020 <sup>1</sup>	2021 <sup>1</sup>
(1)	(2)	(3)	(4)	(5)	(6)
Yogyakarta	126,35	130,09	103,31	105,41	107,2
Jember	125,43	128,98	102,37	104,64	106,46
Banyuwangi	124,74	128,02	101,41	103,37	104,75
Sumenep	125,55	129,13	101,86	104,22	106,32
Kediri	125,48	127,93	102,48	104,56	106,06
Malang	129,72	133,22	102,08	103,32	104,59
Probolinggo	125,56	128,35	101,69	103,67	105,28
Madiun	126,91	130,76	101,72	103,41	105,39
Surabaya	129,3	133,34	102,43	104,24	106,11
Tangerang	136,15	140,66	102,55	104,66	105,95
Cilegon	135,31	139,93	102,82	106,04	108,34
Serang	137,31	142,95	104,42	106,82	108,71
Singaraja	137,38	141,36	102,59	104,96	107,45
Denpasar	125,67	129,96	102,45	104,11	105,17
Mataram	127,03	130,93	102,41	102,99	104,93
Bima	131,38	136,05	103,02	104,48	105,71
Waingapu	...	...	99,64	104,85	106,88
Maumere	122,82	125,3	102,15	104,42	106,25
Kupang	129,83	133,12	102,55	103,31	104,63
Sintang	...	...	104,8	110,08	111,89

Lanjutan Tabel/Continued Table 14.3

Kota/City	2017	2018	2019 <sup>1</sup>	2020 <sup>1</sup>	2021 <sup>1</sup>
(1)	(2)	(3)	(4)	(5)	(6)
Pontianak	138,9	143,1	103,21	105,54	106,73
Singkawang	129,69	135,54	101,7	102,79	105,23
Sampit	130	135,53	102,83	104,79	107,24
Palangkaraya	126,17	129,53	103,18	104,7	106,23
Kotabaru	...	...	104,08	106,65	109,03
Tanjung	129,02	132,92	103,19	105,85	107,96
Banjarmasin	129,35	132,74	103,62	105,16	107,6
Balikpapan	133,36	137,44	102,26	103,28	104,37
Samarinda	132,05	136,22	102,52	104,01	105,41
Tanjung Selor	...	...	100,81	101,78	103,56
Tarakan	139,46	143,57	103,6	104,25	105,63
Manado	128,49	131,41	104,17	105,11	107,28
Kotamobagu	...	...	102,5	105,33	108,04
Luwuk	...	...	104,44	107,15	108,56
Palu	130,85	136,13	104,01	105,87	108,15
Bulukumba	134,51	140,12	103,18	105,84	107,78
Watampone	125,06	131,1	101,72	103,61	105,6
Makassar	129,88	134,63	102,75	104,9	106,78
Pare-pare	124,36	127,91	102,18	104,15	106,62
Palopo	126,77	132,49	102,44	104	106,17

Lanjutan Tabel/*Continued Table* 14.3

Kota/City	2017	2018	2019 <sup>1</sup>	2020 <sup>1</sup>	2021 <sup>1</sup>
(1)	(2)	(3)	(4)	(5)	(6)
Kendari	125,01	127,74	103,4	104,35	107,03
Baubau	131,03	134,51	102,43	103,34	104,97
Gorontalo	125,29	128,28	102,65	103,86	106,3
Mamuju	128,48	131,76	101,2	103,8	107,52
Ambon	126,94	127,81	104,59	105,94	107,02
Tual	148,5	152,57	103,7	105,61	108,27
Ternate	132,05	136,4	103,43	104,97	106,78
Manokwari	123,33	127,35	106,29	107,45	108,97
Sorong	128,53	133,18	101,3	102,79	105,94
Merauke	133,75	138,09	102,09	103,58	104,94
Timika	...	...	102,19	105,54	107,78
Jayapura	129,54	135,63	103,08	103,84	103,99

Catatan/Note: <sup>1</sup> IHK 90 kota (2018=100)/CPI 90 Cities (2018=100)

Sumber/Source: BPS, Survei Harga Konsumen/BPS-Statistics Indonesia, Consumer Price Survey

**Tabel**  
**Table 14.4****Jumlah Penduduk Miskin Menurut Provinsi di Indonesia  
(ribu), 2017–2021**  
**Number of Poor Population by Province in Indonesia  
(thousand), 2017–2021**

Provinsi/Province	2017	2018	2019	2020	2021
(1)	(2)	(3)	(4)	(5)	(6)
Aceh	872,61	839,49	819,44	814,91	834,24
Sumatera Utara	1 453,87	1 324,98	1 282,04	1 283,29	1 343,86
Sumatera Barat	364,51	357,13	348,22	344,23	370,67
Riau	514,62	500,44	490,72	483,39	500,81
Jambi	286,55	281,69	274,32	277,8	293,86
Sumatera Selatan	1 086,92	1 068,27	1 073,74	1 081,58	1 113,76
Bengkulu	316,98	301,81	302,3	302,58	306
Lampung	1 131,73	1 097,05	1 063,66	1 049,32	1 083,93
Kepulauan Bangka Belitung	74,09	76,26	68,38	68,39	72,71
Kepulauan Riau	125,37	131,68	128,46	131,97	144,46
DKI Jakarta	389,69	373,12	365,55	480,86	501,92
Jawa Barat	4 168,44	3 615,79	3 399,16	3 920,23	4 195,34
Jawa Tengah	4 450,72	3 897,20	3 743,23	3 980,90	4 109,75
DI Yogyakarta	488,53	460,1	448,47	475,72	506,45
Jawa Timur	4 617,01	4 332,59	4 112,25	4 419,10	4 572,73
Banten	675,04	661,36	654,46	775,99	867,23
Bali	180,13	171,76	163,85	165,19	201,97
Nusa Tenggara Barat	793,78	737,46	735,96	713,89	746,66
Nusa Tenggara Timur	1 150,79	1 142,17	1 146,32	1 153,76	1 169,31
Kalimantan Barat	387,43	387,08	378,41	366,77	367,89

Lanjutan Tabel/*Continued Table* 14.4

Provinsi/Province	2017	2018	2019	2020	2021
(1)	(2)	(3)	(4)	(5)	(6)
Kalimantan Tengah	139,16	136,93	134,59	132,94	140,04
Kalimantan Selatan	193,92	189,03	192,48	187,87	208,11
Kalimantan Timur	220,17	218,9	219,92	230,26	241,77
Kalimantan Utara	49,47	50,35	48,78	51,79	52,86
Sulawesi Utara	198,88	193,31	191,7	192,37	196,35
Sulawesi Tengah	417,87	420,21	410,36	398,73	404,44
Sulawesi Selatan	813,07	792,63	767,8	776,83	784,98
Sulawesi Tenggara	331,71	307,1	302,58	301,82	318,7
Gorontalo	205,37	198,51	186,03	185,02	186,29
Sulawesi Barat	149,76	151,78	151,4	152,02	157,19
Maluku	320,51	320,08	317,69	318,18	321,81
Maluku Utara	76,47	81,46	84,6	86,37	87,16
Papua Barat	228,38	214,47	211,5	208,58	219,07
Papua	897,69	917,63	926,36	911,37	920,44
<b>Indonesia</b>	<b>27 771,22</b>	<b>25 949,80</b>	<b>25 144,72</b>	<b>26 424,02</b>	<b>27 542,77</b>

Sumber/Source: BPS, Survei Sosial Ekonomi Nasional (Susenas) Maret/BPS-Statistics Indonesia, National Socioeconomic Survey March



**Tabel**  
**Table 14.5****Indeks Pembangunan Manusia Menurut Provinsi di  
Indonesia, 2017–2021**  
*Human Development Index by Province in Indonesia,  
2017–2021*

<b>Provinsi/Province</b>	<b>2017</b>	<b>2018</b>	<b>2019</b>	<b>2020</b>	<b>2021</b>
(1)	(2)	(3)	(4)	(5)	(6)
Aceh	70,60	71,19	71,90	71,99	72,18
Sumatera Utara	70,57	71,18	71,74	71,77	72,00
Sumatera Barat	71,24	71,73	72,39	72,38	72,65
Riau	71,79	72,44	73,00	72,71	72,94
Jambi	69,99	70,65	71,26	71,29	71,63
Sumatera Selatan	68,86	69,39	70,02	70,01	70,24
Bengkulu	69,95	70,64	71,21	71,40	71,64
Lampung	68,25	69,02	69,57	69,69	69,90
Kepulauan Bangka Belitung	69,99	70,67	71,30	71,47	71,69
Kepulauan Riau	74,45	74,84	75,48	75,59	75,79
DKI Jakarta	80,06	80,47	80,76	80,77	81,11
Jawa Barat	70,69	71,30	72,03	72,09	72,45
Jawa Tengah	70,52	71,12	71,73	71,87	72,16
DI Yogyakarta	78,89	79,53	79,99	79,97	80,22
Jawa Timur	70,27	70,77	71,50	71,71	72,14
Banten	71,42	71,95	72,44	72,45	72,72
Bali	74,30	74,77	75,38	75,50	75,69
Nusa Tenggara Barat	66,58	67,30	68,14	68,25	68,65
Nusa Tenggara Timur	63,73	64,39	65,23	65,19	65,28
Kalimantan Barat	66,26	66,98	67,65	67,66	67,90

Lanjutan Tabel/*Continued Table* 14.5

<b>Provinsi/Province</b>	<b>2017</b>	<b>2018</b>	<b>2019</b>	<b>2020</b>	<b>2021</b>
(1)	(2)	(3)	(4)	(5)	(6)
Kalimantan Tengah	69,79	70,42	70,91	71,05	71,25
Kalimantan Selatan	69,65	70,17	70,72	70,91	71,28
Kalimantan Timur	75,12	75,83	76,61	76,24	76,88
Kalimantan Utara	69,84	70,56	71,15	70,63	71,19
Sulawesi Utara	71,66	72,20	72,99	72,93	73,30
Sulawesi Tengah	68,11	68,88	69,50	69,55	69,79
Sulawesi Selatan	70,34	70,90	71,66	71,93	72,24
Sulawesi Tenggara	69,86	70,61	71,20	71,45	71,66
Gorontalo	67,01	67,71	68,49	68,68	69,00
Sulawesi Barat	64,30	65,10	65,73	66,11	66,36
Maluku	68,19	68,87	69,45	69,49	69,71
Maluku Utara	67,20	67,76	68,70	68,49	68,76
Papua Barat	62,99	63,74	64,70	65,09	65,26
Papua	59,09	60,06	60,84	60,44	60,62
<b>Indonesia</b>	<b>70,81</b>	<b>71,39</b>	<b>71,92</b>	<b>71,94</b>	<b>72,29</b>

Sumber/*Source*: BPS, Seri Berita Resmi Statistik Indeks Pembangunan Manusia/*BPS-Statistics Indonesia, Series of Press Releases of Human Development Index*





**ST 2023**  
**SENSUS PERTANIAN**

**BerAKHLAK**  
Berorientasi Pelayanan Akuntabel Kompeten  
Harmonis Loyal Adaptif Kolaboratif

# DATA

**MENCERDASKAN BANGSA**

*Enlighten The Nation*



**BADAN PUSAT STATISTIK PROVINSI ACEH**  
**BPS - STATISTICS OF ACEH PROVINCE**

Jl. Tgk. H. M. Daud Beureueh No. 50 Banda Aceh 23121

Telp : (0651) 23005, Fax : (0651) 33632

Homepage : <http://aceh.bps.go.id> E-mail : [bps1100@bps.go.id](mailto:bps1100@bps.go.id)



9 772088 891 009