



2021

# KABUPATEN TELUK BINTUNI DALAM ANGKA TELUK BINTUNI REGENCY IN FIGURES



**BADAN PUSAT STATISTIK  
KABUPATEN TELUK BINTUNI**

*BPS - Statistics of Teluk Bintuni Regency*



2021

**KABUPATEN TELUK BINTUNI DALAM ANGKA**  
***TELUK BINTUNI REGENCY IN FIGURES***

**KABUPATEN TELUK BINTUNI DALAM ANGKA**  
**TELUK BINTUNI REGENCY IN FIGURES**  
**2021**

ISSN: 2089-5577

No. Publikasi/*Publication Number*: 91040.2101

Katalog /*Catalog*: 1102001.9104

Ukuran Buku/*Book Size*: 14,8 cm x 21 cm

Jumlah Halaman/*Number of Pages* : xxxviii + 338 hal/*pages*

Naskah/*Manuscript*:

BPS Kabupaten Teluk Bintuni

*BPS-Statistics of Teluk Bintuni Regency*

Penyunting/*Editor*:

BPS Kabupaten Teluk Bintuni

*BPS-Statistics of Teluk Bintuni Regency*

Gambar Kover/*Cover Design*:

BPS Kabupaten Teluk Bintuni

*BPS-Statistics of Teluk Bintuni Regency*

Foto dan Ilustrasi Kover/*Picture Copyright and Cover Illustration*:

Distrik Bintuni / *Bintuni Subdistrict*

Diterbitkan oleh/*Published by*:

©BPS Kabupaten Teluk Bintuni/*BPS-Statistics of Teluk Bintuni Regency*

Dicetak oleh/*Printed by*:

Dilarang mengumumkan, mendistribusikan, mengomunikasikan, dan/atau menggandakan sebagian atau seluruh isi buku ini untuk tujuan komersil tanpa izin tertulis dari Badan Pusat Statistik.

*Prohibited to announce, distribute, communicate, and/or copy part or all of this book for commercial purpose without permission from BPS-Statistics Indonesia.*

## **TIM PENYUSUN**

**Penanggung Jawab Umum/General in Charge :**

Audhy Valentino, SE

**Penyunting/Editor :**

Yusuf Adha, SE

**Penulis/Contributor :**

Sofian Kardoso, S.Tr.Stat.

**Pengolah Data/Data Processor :**

Sofian Kardoso, S.Tr.Stat.

**Gambar Kulit/Cover Design :**

Yusuf Adha, SE

**Pembuat Infografis/Infographic by :**

Sofian Kardoso, S.Tr.Stat

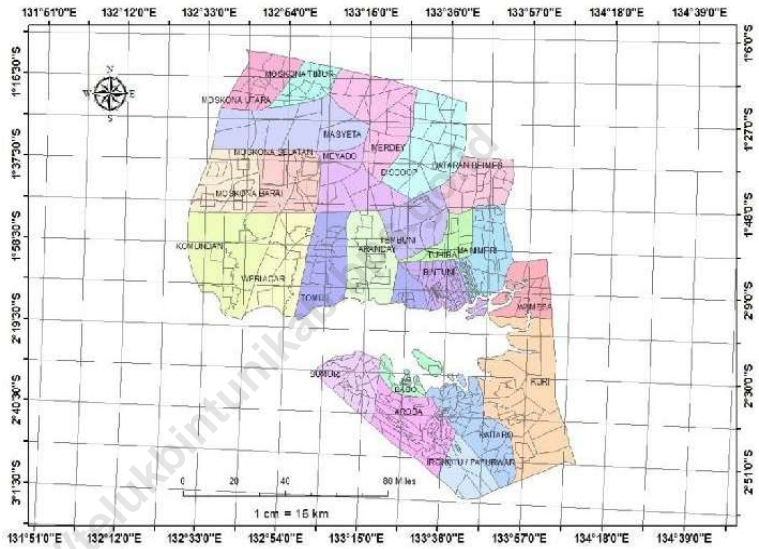
Yusuf Adha, SE

<https://telukbetungmb.unsri.ac.id>





**PETA WILAYAH KABUPATEN TELUK BINTUNI**  
**MAP OF TELUK BINTUNI REGENCY**



<https://peta.telukbintuniregency.go.id>



**KEPALA BPS KABUPATEN TELUK BINTUNI**  
**CHIEF STATISTICIAN OF TELUK BINTUNI REGENCY**



**AUDHY VALENTINO, SE**





## KATA PENGANTAR

Kabupaten Teluk Bintuni Dalam Angka 2021 merupakan publikasi tahunan yang diterbitkan oleh BPS Kabupaten Teluk Bintuni. Disadari bahwa publikasi ini belum sepenuhnya memenuhi harapan pihak pemakai data khususnya para perencana, namun diharapkan dapat membantu melengkapi penyusunan rencana pembangunan di Kabupaten Teluk Bintuni.

Publikasi ini dapat terwujud berkat kerjasama dan bantuan dari berbagai pihak baik instansi pemerintah maupun swasta. Kepada semua pihak yang telah memberikan bantuan disampaikan penghargaan dan terima kasih yang sebesar –besarnya.

Walaupun publikasi ini telah disiapkan sebaik-baiknya, namun disadari masih ada kekurangan dan kesalahan yang terjadi. Untuk perbaikan publikasi ini, tanggapan dan saran yang bersifat konstruktif dari para pemakai sangat diharapkan.

Bintuni , Februari 2021  
Kepala BPS  
Kabupaten Teluk Bintuni



**AUDHY VALENTINO, SE**





## PREFACE

*Teluk Bintuni Regency in Figures 2021 is an annual publication written by BPS-Statistics of Teluk Bintuni Regency. Honestly, this publication has not perfect yet and has not filled the user's hope, especially for the planners yet, but hopefully it can help to equip compilation of development planning in this regency.*

*This comprehensive publication has been made possible with the assistance and contribution from several governmental institutions and private organizations. To all parties who have been involved in the preparation of this publication, I would like to express my sincerest appreciation and gratitude.*

*Comments and constructive suggestions for the improvement of this publication are always welcome.*

*Bintuni, February 2021  
Chief Statistician of  
Teluk Bintuni Regency*

**AUDHY VALENTINO, SE**

## DAFTAR ISI / CONTENTS

	Halaman <i>Page</i>
Kata Pengantar/ <i>Preface</i> .....	ix
Daftar Isi/ <i>Contents</i> .....	xi
Daftar Tabel/ <i>List of Tables</i> .....	xiii
Daftar Gambar/ <i>List of Figures</i> .....	xxxv
Statistik Kunci/ <i>Key Statistics</i> .....	xxxviii
1. Geografi dan Iklim/ <i>Geography and Climate</i> .....	1
2. Pemerintahan/ <i>Government</i> .....	15
3. Penduduk dan Ketenagakerjaan/ <i>Population and Employment</i> .....	49
4. Sosial dan Kesejahteraan Rakyat/ <i>Social and Welfare</i> .....	73
5. Pertanian, Kehutanan, Peternakan, dan Perikanan/ <i>Agriculture, Forestry, Livestock, and Fishery</i> .....	173
6. Industri, Pertambangan, dan Energi/ <i>Industry, Mining, and Energy</i> .....	233
7. Pariwisata/ <i>Tourism</i> .....	249
8. Transportasi dan Komunikasi/ <i>Transportation and Communication</i> .....	261
9. Perbankan, Koperasi, dan Harga-harga/ <i>Banking, Cooperative, dan Prices</i> .....	285
10. Pengeluaran Penduduk/ <i>Population Expenditure</i> .....	297
11. Sistem Neraca Regional/ <i>System of Regional Accounts</i> .....	309
12. Perbandingan Antar Kabupaten/Kota/ <i>Regency/Municipal Comparison</i> .....	327



## DAFTAR TABEL/LIST OF TABLES

Halaman  
Page

<b>1.</b>	<b>GEOGRAFI DAN IKLIM/GEOGRAPHY AND CLIMATE</b>	
<b>1.1</b>	<b>KEADAAN GEOGRAFI</b>	
	<b>GEOGRAPHY CONDITION</b>	
1.1.1	Luas Daerah dan Jumlah Pulau Menurut Kecamatan di Kabupaten Teluk Bintuni, 2020 <i>Total Area and Number of Islands by Subdistrict in Teluk Bintuni Regency, 2020</i> .....	9
<b>1.2</b>	<b>KEADAAN IKLIM</b>	
	<b>CLIMATE CONDITION</b>	
1.2.1	Pengamatan Unsur Iklim Menurut Bulan di Stasiun Klimatologi Manokwari Selatan, 2020 <i>Observation of Climate Elements By Months at South Manokwari Climate Station, 2020</i> .....	11
<b>2.</b>	<b>PEMERINTAHAN/GOVERNMENT</b>	
<b>2.1</b>	<b>WILAYAH ADMINISTRATIF</b>	
	<b>ADMINISTRATIVE AREA</b>	
2.1.1	Jumlah Desa/Kelurahan Menurut Kecamatan di Kabupaten Teluk Bintuni, 2016–2020 <i>Number of Villages/Kelurahan by Subdistrict in Teluk Bintuni Regency, 2016–2020</i> .....	25
<b>2.2</b>	<b>DEWAN PERWAKILAN RAKYAT DAERAH</b>	
	<b>REGIONAL HOUSE OF REPRESENTATIVE</b>	
2.2.1	Jumlah Anggota Dewan Perwakilan Rakyat Daerah Menurut Partai Politik dan Jenis Kelamin di Kabupaten Teluk Bintuni, 2020 <i>Number of Regional House of Representatives's Members by Political Parties and Sex in Teluk Bintuni Regency 2020</i> .....	26
2.2.2	Jumlah Anggota Dewan Perwakilan Rakyat Daerah Menurut Tingkat Pendidikan dan Jenis Kelamin di Kabupaten Teluk Bintuni, 2020 <i>Number of Regional House of Representatives's Members by Educational Level and Sex in Teluk Bintuni Regency 2020</i> .....	27

2.2.3	Jumlah Keputusan Dewan Perwakilan Rakyat Daerah Kabupaten Teluk Bintuni Menurut Jenis Keputusan, 2017–2020 <i>Number of Decree of Teluk Bintuni Regency Representatives's Members by Type of Decree, 2017–2020.....</i>	28
<b>2.3</b>	<b>SUMBER DAYA MANUSIA</b> <b>HUMAN RESOURCES</b>	
2.3.1	Jumlah Pegawai Negeri Sipil Menurut Jabatan dan Jenis Kelamin di Kabupaten Teluk Bintuni, Desember 2019 dan Desember 2020 <i>Number of Civil Servants by Occupation and Sex in Teluk Bintuni Regency, December 2019 dan December 2020 .....</i>	29
2.3.2	Jumlah Pegawai Negeri Sipil Menurut Tingkat Pendidikan dan Jenis Kelamin di Kabupaten Teluk Bintuni, Desember 2019 dan Desember 2020 <i>Number of Civil Servants by Educational Level and Sex in Teluk Bintuni Regency, December 2019 and December 2020 .....</i>	31
2.3.3	Jumlah Pegawai Negeri Sipil Menurut Tingkat Kepangkatan dan Jenis Kelamin di Kabupaten Teluk Bintuni, Desember 2019 dan Desember 2020 <i>Number of Civil Servants by Hierarchy and Sex in Teluk Bintuni Regency, December 2019 and December 2020 .....</i>	33
<b>2.4</b>	<b>KEUANGAN PEMERINTAH</b> <b>GOVERNMENT FINANCE</b>	
2.4.1	Realisasi Pendapatan Pemerintah Kabupaten Teluk Bintuni Menurut Jenis Pendapatan (ribu rupiah), 2017–2020 <i>Actual Teluk Bintuni Regency Government Revenues by Kind of Revenues (thousand rupiahs), 2017–2020.....</i>	35
2.4.2	Realisasi Belanja Pemerintah Kabupaten Teluk Bintuni Menurut Jenis Belanja (ribu rupiah), 2017–2020 <i>Actual Teluk Bintuni Regency Government Expenditures by Kind of Expenditures (thousand rupiahs), 2017–2020.....</i>	37

## 2.5 HAK WARGA NEGARA

### **CITIZEN'S RIGHTS**

2.5.1	Jumlah Daftar Pemilih Tetap dan yang Menggunakan Hak Pilihnya Pada Pemilihan Bupati Menurut Kecamatan di Kabupaten Teluk Bintuni, 2020 <i>Number of Voters and Use Right Vote in Regent Election by Subdistrict in Teluk Bintuni Regency, 2020.....</i>	39
2.5.2	Jumlah Akte Perkawinan yang Dikeluarkan Menurut Kecamatan di Kabupaten Teluk Bintuni, 2016–2020 <i>Number of Marriage Certificate Issued by Subdistrict in Teluk Bintuni Regency, 2016–2020.....</i>	40
2.5.3	Jumlah Akte Kelahiran yang Dikeluarkan Menurut Kecamatan di Kabupaten Teluk Bintuni, 2016–2020 <i>Number of Birth Certificate Issued by Subdistrict in Teluk Bintuni Regency, 2016–2020.....</i>	41
2.5.4	Jumlah Kartu Keluarga yang Dikeluarkan Menurut Kecamatan di Kabupaten Teluk Bintuni, 2016–2020 <i>Number of Family Card Issued by Subdistrict in Teluk Bintuni Regency, 2016–2020.....</i>	42
2.5.5	Jumlah Kartu Tanda Penduduk yang Dikeluarkan Menurut Kecamatan di Kabupaten Teluk Bintuni, 2016–2020 <i>Number of National Identity Card Issued by Subdistrict in Teluk Bintuni Regency, 2016–2020.....</i>	43
2.5.6	Jumlah Akte Kematian yang Dikeluarkan Menurut Kecamatan di Kabupaten Teluk Bintuni, 2016–2020 <i>Number of Death Certificate Issued by Subdistrict in Teluk Bintuni Regency, 2016–2020.....</i>	44
2.5.7	Jumlah Kartu Identitas Anak yang Dikeluarkan Menurut Kecamatan di Kabupaten Teluk Bintuni, 2016–2020 <i>Number of Children Identity Card Issued by Subdistrict in Teluk Bintuni Regency, 2016–2020.....</i>	45
2.5.8	Jumlah Permohonan Penghapusan Sertifikat Hak Tanggung/Roya Menurut Bulan di Kabupaten Teluk Bintuni, 2020 <i>Number of Request for Certificate of Deposit Right Removal by Month in Teluk Bintuni Regency, 2020.....</i>	46



2.5.9	Jumlah Permohonan dan Penyelesaian Tanah Menurut Bulan di Kabupaten Teluk Bintuni, 2020 <i>Number of Request and Realization of Land Settlement by Month in Teluk Bintuni Regency, 2020</i> .....	47
<b>3.</b>	<b>PENDUDUK DAN KETENAGAKERJAAN/POPULATION AND EMPLOYMENT</b>	
<b>3.1</b>	<b>PENDUDUK POPULATION</b>	
3.1.1	Penduduk, Laju Pertumbuhan Penduduk per Tahun, Distribusi Persentase Penduduk, Kepadatan Penduduk, Rasio Jenis Kelamin Penduduk Menurut Kecamatan di Kabupaten Teluk Bintuni, 2020 <i>Population, Annual Population Growth Rate, Percentage Distribution of Population, Population Density, and Population Sex Ratio by Subdistrict in Teluk Bintuni Regency, 2020</i> .....	59
3.1.2	Jumlah Penduduk Menurut Kelompok Umur dan Jenis Kelamin di Kabupaten Teluk Bintuni, 2020 <i>Population by Age Group and Sex in Teluk Bintuni Regency, 2020</i> .....	62
<b>3.2</b>	<b>KETENAGAKERJAAN EMPLOYMENT</b>	
3.2.1	Jumlah Penduduk Berumur 15 Tahun Keatas Menurut Jenis Kegiatan Selama Seminggu yang Lalu dan Jenis Kelamin di Kabupaten Teluk Bintuni, 2020 <i>Population Aged 15 Years and Over by Type of Activity During The Previous Week and Sex in Teluk Bintuni Regency, 2020</i> .....	63
3.2.2	Penduduk Berumur 15 Tahun ke Atas Menurut Pendidikan Tertinggi yang Ditamatkan dan Jenis Kegiatan Selama Seminggu yang Lalu di Kabupaten Teluk Bintuni, 2020 <i>Population 15 Years of Age and Over by Educational Attainment and Type of Activity During the Previous Week in Teluk Bintuni Regency, 2020</i> .....	64

3.2.3	Penduduk Berumur 15 Tahun Ke Atas yang Bekerja Selama Seminggu yang Lalu Menurut Status Pekerjaan Utama dan Jenis Kelamin di Kabupaten Teluk Bintuni, 2020 <i>Population 15 Years of Age and Over who Worked During The Previous Week by Main Employment Status and Sex in Teluk Bintuni Regency, 2020</i> .....	66
3.2.5	Penduduk Berumur 15 Tahun Ke Atas yang Bekerja Selama Seminggu yang Lalu Menurut Lapangan Kerja Utama dan Jenis Kelamin di Kabupaten Teluk Bintuni, 2020 <i>Population 15 Years of Age and Over who Worked During The Previous Week by Main Work Field and Sex in Teluk Bintuni Regency, 2020</i> .....	67
3.2.6	Penduduk Berumur 15 Tahun Ke Atas yang Bekerja Selama Seminggu yang Lalu Menurut Jumlah Jam Kerja pada Pekerjaan Utama dan Jenis Kelamin di Kabupaten Teluk Bintuni, 2020 <i>Population 15 Years of Age and Over who Worked During The Previous Week by Total Hours Worked on Main Job and Sex in Teluk Bintuni Regency, 2020</i> .....	69
3.2.7	Penduduk Berumur 15 Tahun Ke Atas yang Bekerja Selama Seminggu yang Lalu Menurut Jumlah Jam Kerja Seluruhnya dan Jenis Kelamin di Kabupaten Teluk Bintuni, 2020 <i>Population 15 Years of Age and Over who Worked During The Previous Week by Total Work Hours and Sex in Teluk Bintuni Regency, 2020</i> .....	70
3.2.9	Jumlah Pencari Kerja Menurut Tingkat Pendidikan dan Jenis Kelamin di Kabupaten Teluk Bintuni, 2020 <i>Numbers of Job Seekers by Educational Level and Sex in Teluk Bintuni Regency, 2020</i> .....	71
3.2.10	Jumlah Pencari Kerja Menurut Bulan dan Jenis Kelamin di Kabupaten Teluk Bintuni, 2020 <i>Numbers of Job Seekers by Month and Sex in Teluk Bintuni Regency, 2020</i> .....	72

**4. SOSIAL DAN KESEJAHTERAAN RAKYAT/SOCIAL AND WELFARE**

**4.1 PENDIDIKAN**

**EDUCATION**

4.1.1	Jumlah Sekolah, Guru, dan Murid Taman Kanak-Kanak (TK) di Bawah Kementerian Pendidikan dan Kebudayaan Menurut Kecamatan di Kabupaten Teluk Bintuni, 2019/2020 dan 2020/2021 <i>Number of Schools, Teachers, and Pupils in Kindergarten Under The Ministry of Education and Culture by Subdistrict in Kabupaten Teluk Bintuni, 2019/2020 and 2020/2021</i> .....	89
4.1.2	Jumlah Sekolah, Guru, dan Murid Raudatul Athfal (RA) di Bawah Kementerian Agama Menurut Kecamatan di Kabupaten Teluk Bintuni, 2018/2019 dan 2019/2020 <i>Number of Schools, Teachers, and Pupils in Raudatul Athfal (RA) Under The Ministry of Religious Affairs by Subdistrict in Kabupaten Teluk Bintuni, 2019/2020 and 2020/2021</i> .....	92
4.1.3	Jumlah Sekolah, Guru, dan Murid Sekolah Dasar (SD) di Bawah Kementerian Pendidikan dan Kebudayaan Menurut Kecamatan di Kabupaten Teluk Bintuni, 2019/2020 dan 2020/2021 <i>Number of Schools, Teachers, and Pupils in Primary Schools Under The Ministry of Education and Culture by Subdistrict in Kabupaten Teluk Bintuni, 2019/2020 and 2020/2021</i> .....	93
4.1.4	Jumlah Sekolah, Guru, dan Murid Madrasah Ibtidaiyah (MI) di Bawah Kementerian Agama Menurut Kecamatan Menurut Kecamatan di Kabupaten Teluk Bintuni, 2018/2019 dan 2019/2020 <i>Number of Schools, Teachers, and Pupils in Madrasah Ibtidaiyah (MI) Under The Ministry of Religious Affairs by Subdistrict in Kabupaten Teluk Bintuni, 2018/2019 and 2019/2020</i> .....	96
4.1.5	Jumlah Sekolah, Guru, dan Murid Sekolah Menengah Pertama (SMP) di Bawah Kementerian Pendidikan dan Kebudayaan Menurut Kecamatan di Kabupaten Teluk Bintuni, 2019/2020 dan 2020/2021 <i>Number of Schools, Teachers, and Pupils in Junior High Schools Under The Ministry of Education and Culture by Subdistrict in Kabupaten Teluk Bintuni, 2019/2020 and 2020/2021</i> .....	99

4.1.6	Jumlah Sekolah, Guru, dan Murid Madrasah Tsanawiyah (MTs) di Bawah Kementerian Agama Menurut Kecamatan di Kabupaten Teluk Bintuni, 2018/2019 dan 2019/2020 <i>Number of Schools, Teachers, and Pupils in Madrasah Tsanawiyah (MTs) Under The Ministry of Religious Affairs by Subdistrict in Kabupaten Teluk Bintuni, 2018/2019 and 2019/2020.....</i>	102
4.1.7	Jumlah Sekolah, Guru, dan Murid Sekolah Menengah Atas (SMA) di Bawah Kementerian Pendidikan dan Kebudayaan Menurut Kecamatan di Kabupaten Teluk Bintuni, 2019/2020 dan 2020/2021 <i>Number of Schools, Teachers, and Pupils in Senior High Schools Under The Ministry of Education and Culture by Subdistrict in Kabupaten Teluk Bintuni, 2019/2020 and 2020/2021 .....</i>	105
4.1.8	Jumlah Sekolah, Guru, dan Murid Sekolah Menengah Kejuruan (SMK) di Bawah Kementerian Pendidikan dan Kebudayaan Menurut Kecamatan di Kabupaten Teluk Bintuni, 2019/2020 dan 2020/2021 <i>Number of Schools, Teachers, and Pupils in Vocational High Schools Under The Ministry of Education and Culture by Subdistrict in Kabupaten Teluk Bintuni, 2019/2020 and 2020/2021 .....</i>	108
4.1.9	Jumlah Sekolah, Guru, dan Murid Madrasah Aliyah (MA) di Bawah Kementerian Agama Menurut Kecamatan di Kabupaten Teluk Bintuni, 2018/2019 dan 2019/2020 <i>Number of Schools, Teachers, and Pupils in Madrasah Aliyah (MA) Under the Ministry of Religious Affairs by Subdistrict in Kabupaten Teluk Bintuni, 2018/2019 and 2019/2020 .....</i>	111
4.1.10	Jumlah Desa/Kelurahan yang Memiliki Fasilitas Sekolah Menurut Kecamatan dan Tingkat Pendidikan di Kabupaten Teluk Bintuni, 2018–2020 <i>Number of Villages/Kelurahan Having Educational Facilities by Subdistrict and Educational Level in Kabupaten Teluk Bintuni, 2018–2020 .....</i>	114
4.1.11	Angka Partisipasi Murni (APM) dan Angka Partisipasi Kasar (APK) Menurut Jenjang Pendidikan di Kabupaten Teluk Bintuni, 2019 dan 2020 <i>Net Participation Rates and Gross Participation Rates by Educational Level in Kabupaten Teluk Bintuni, 2019 and 2020.....</i>	119

4.1.12	Persentase Penduduk Berumur 15 Tahun ke Atas yang Melek Huruf Menurut Kelompok Umur di Kabupaten Teluk Bintuni, 2019 dan 2020 <i>Percentage of Literate People Aged 15 Years and Over by Age Group in Kabupaten Teluk Bintuni, 2019 and 2020</i> .....	120
4.1.13	Persentase Penduduk Berumur 7–24 Tahun Menurut Jenis Kelamin, Kelompok Umur Sekolah dan Partisipasi Sekolah di Kabupaten Teluk Bintuni, 2019 dan 2020 <i>Percentage of Population Aged 7–24 Years by Sex, Age Group and School Participation in Teluk Bintuni Regency, 2019 and 2020</i> .....	121
<b>4.2</b>	<b>KESEHATAN</b> .....	
	<b>HEALTH</b> .....	
4.2.1	Jumlah Desa/Kelurahan Yang Memiliki Sarana Kesehatan Menurut Kecamatan di Kabupaten Teluk Bintuni, 2018–2020 <i>Number of Villages/Kelurahan Having Health Facilities by Subdistrict in Kabupaten Teluk Bintuni, 2018–2020</i> .....	122
4.2.2	Jumlah Tenaga Kesehatan Menurut Kecamatan di Kabupaten Teluk Bintuni, 2019 <i>Number of Medical Personnel by Subdistrict in Teluk Bintuni Regency, 2019</i> .....	128
4.2.3	Jumlah Rumah Sakit Umum, Rumah Sakit Khusus, Rumah Sakit/Rumah Bersalin, Puskesmas, Klinik/Balai Kesehatan, Posyandu, dan Polindes Menurut Kecamatan di Kabupaten Teluk Bintuni, 2018 dan 2019 <i>Number of General Hospital, Special Hospital, Maternity Hospital and Public Health Center, Medical Clinic, Integrated Service Post, Village maternity Cottage by Subdistrict in Teluk Bintuni Regency, 2018 and 2019</i> .....	129
4.2.5	Jumlah Balita Yang Pernah Mendapat Imunisasi Menurut Jenis Imunisasi dan Kecamatan di Kabupaten Teluk Bintuni, 2019 <i>Number of Children Under Five Year Old Who Had Immunization by Type of Immunization and Subdistrict in Teluk Bintuni Regency, 2019</i> .....	132
4.2.6	Jumlah Bayi Lahir, Bayi Berat Badan Lahir Rendah (BBLR), BBLR Dirujuk, dan Bergizi Buruk Menurut Kecamatan di Kabupaten Teluk Bintuni, 2018 <i>Number of Born, BBLR, Referred BBLR, and Bad Nutrition by Subdistrict in Teluk Bintuni Regency, 2018</i> .....	135

4.2.7	Jumlah Bayi Lahir Hidup, Jumlah Balita dan Kematian Menurut Kecamatan di Kabupaten Teluk Bintuni, 2018 <i>Number of Live Born, Baby, Death by Subdistrict in Teluk Bintuni Regency, 2018</i> .....	136
4.2.8	Jumlah Kunjungan Pasien Menurut Jenis Kunjungan, Jenis Kelamin dan Kecamatan di Kabupaten Teluk Bintuni, 2018 <i>Number of Patient Visit by Kind of Visit, Sex and Subdistrict in Teluk Bintuni Regency, 2018</i> .....	137
4.2.9	Jumlah PPLKB, Klinik KB, Tim Operasional KB Dan PPKBD Menurut Kecamatan di Kabupaten Teluk Bintuni, 2020 <i>Number of PPLKB, Family Planning Clinic, Operational Team KB And PPKBD by Subdistrict in Teluk Bintuni Regency,2020</i> .....	138
4.2.10	Jumlah Akseptor Aktif Menurut Pemakaian Alat Kontrasepsi dan Kecamatan di Kabupaten Teluk Bintuni, 2020 <i>Number of Active Acceptors by Contraceptive Methods and Subdistrict in Teluk Bintuni Regency, 2020</i> .....	139
4.2.11	Jumlah Akseptor Baru Menurut Pemakaian Alat Kontrasepsi dan Kecamatan di Kabupaten Teluk Bintuni, 2020 <i>Number of New Acceptors by Contraceptive Methods and Subdistrict in Teluk Bintuni Regency, 2020</i> .....	140
4.2.12	Target dan Realisasi Akseptor Keluarga Berencana Menurut Kecamatan di Kabupaten Teluk Bintuni, 2020 <i>Target and Realization of Family Planning Acceptors by Subdistrict in Teluk Bintuni Regency,2020</i> .....	141
4.2.13	Perkiraan Banyaknya Pasangan Usia Subur (PUS) dan Akseptor Aktif Menurut Kecamatan di Kabupaten Teluk Bintuni, 2020 <i>Estimated Eligible Couple Count and Active Acceptors by Subdistrict in Teluk Bintuni Regency,2020</i> .....	142
4.2.14	Persentase Wanita Berumur 10 Tahun keatas yang Pernah Kawin Menurut Umur Perkawinan Pertama di Kabupaten Teluk Bintuni, 2019 dan 2020 <i>Percentage of Women Aged 10 Years or More Who Ever Been Married by First Marriage Age in Teluk Bintuni Regency, 2019 and 2020</i> .....	143



4.2.15	Persentase Wanita Berumur 10 Tahun keatas yang Pernah Kawin Menurut Penggunaan Alat/Cara KB di Kabupaten Teluk Bintuni, 2019 dan 2020 <i>Percentage of Women Aged 10 Years or More Who Ever Been Married by Participation of Family Planning in Teluk Bintuni Regency, 2019 and 2020.....</i>	144
4.2.16	Persentase Wanita Berumur 10 Tahun keatas yang Pernah Kawin Menurut Alat/Cara KB yang Digunakan di Kabupaten Teluk Bintuni, 2019 dan 2020 <i>Percentage of Women Aged 10 Years or More Who Ever Been Married by Family Planning Method in Teluk Bintuni Regency, 2019 and 2020...</i>	145
<b>4.3</b>	<b>AGAMA DAN SOSIAL LAINNYA</b> <b>RELIGION AND OTHER SOCIAL AFFAIRS</b>	
4.3.1	Jumlah Penduduk Menurut Kecamatan dan Agama yang Dianut di Kabupaten Teluk Bintuni, 2020 <i>Population by Subdistrict and Religion in Teluk Bintuni Regency, 2020</i>	146
4.3.2	Jumlah Tempat Peribadatan Menurut Kecamatan di Kabupaten Teluk Bintuni, 2020 <i>Number of Places of Worship by Subdistrict in Teluk Bintuni Regency, 2020.....</i>	147
4.3.3	Jumlah Desa/Kelurahan yang Mengalami Bencana Alam <sup>1</sup> Menurut Kecamatan di Kabupaten Teluk Bintuni, 2018–2020 <b><i>Number of Villages/Kelurahan that Had Natural Disaster<sup>1</sup> by Subdistrict in Teluk Bintuni Regency, 2011–2018.....</i></b>	
4.3.4	Jumlah Rohaniawan Menurut Kecamatan dan Agama di Kabupaten Teluk Bintuni, 2020 <i>Number of Spiritualist by Subdistrict and Religion in Teluk Bintuni Regency, 2020.....</i>	151
4.3.5	Jumlah Jamaah Haji yang Diberangkatkan ke Tanah Suci (Makkah) Menurut Kecamatan di Kabupaten Teluk Bintuni, 2019 <i>Number of Pilgrims Were Go To The Holy Land (Mecca) by Subdistrict in Teluk Bintuni Regency, 2019.....</i>	152
4.3.6	Jumlah Kasus dan Korban Kecelakaan Lalu Lintas di Kabupaten Teluk Bintuni, 2016–2020 <i>Number Cases and Victims of Traffic Accidents in Teluk Bintuni Regency, 2016–2020.....</i>	153

4.3.7	Jumlah Perkara yang Diterima dan Diselesaikan Menurut Bulan dan Jenis Perkara di Kabupaten Teluk Bintuni, 2020 <i>Number of Cases Received and Completed by Month and Type of Cases in Teluk Bintuni Regency, 2020</i> .....	154
4.3.8	Jumlah Pelanggaran Lalu Lintas Menurut Bulan di Kabupaten Teluk Bintuni, 2020 <i>Number Traffic Transgressions by Months in Teluk Bintuni Regency, 2020</i>	155
4.3.9	Jumlah SKCK yang Dikeluarkan Menurut Bulan dan Tujuan Kabupaten Teluk Bintuni, 2020 <i>Number of SKCK Issued by Months and Purposes in Teluk Bintuni Regency, 2020</i> .....	156
4.3.10	Jumlah Penghuni Rumah Tahanan Negara Menurut Jenjang Pendidikan di Kabupaten Teluk Bintuni, 2016–2020 <i>Number of Prisoners by Educational Level in Teluk Bintuni Regency, 2016–2020</i> .....	159
4.3.11	Jumlah Penghuni Rumah Tahanan Negara Menurut Kelompok Umur di Kabupaten Teluk Bintuni, 2016–2020 <i>Number of Prisoners by Age Group in Teluk Bintuni Regency, 2016–2020</i>	160
4.3.12	Jumlah Penghuni Rumah Tahanan Menurut Jenis Kasus di Kabupaten Teluk Bintuni, 2016–2020 <i>Number of Prisoners by Case Type in Teluk Bintuni Regency, 2016–2020</i>	161
4.3.13	Jumlah Dana Desa (Rupiah) Menurut Kecamatan di Kabupaten Teluk Bintuni, 2020 <i>Village Fund (Rp) by Subdistrict in Teluk Bintuni Regency, 2020</i> .....	162
4.3.14	Jumlah Korban Kekerasan Terhadap Perempuan Menurut Kelompok Umur di Kabupaten Teluk Bintuni, 2016–2020 <i>Number of Force Victim to Woman by Age Group in Teluk Bintuni Regency, 2016–2020</i> .....	163
4.3.15	Jumlah Korban Kekerasan Terhadap Perempuan Menurut Tingkat Pendidikan di Kabupaten Teluk Bintuni, 2016–2020 <b><i>Number of Force Victim to Woman by Educational Level in Teluk Bintuni Regency, 2016–2020</i></b> .....	
4.3.16	Jumlah Korban Kekerasan Terhadap Perempuan Menurut Status Perkawinan di Kabupaten Teluk Bintuni, 2016–2020 <i>Number of Force Victim to Woman by Marital Status in Teluk Bintuni Regency, 2016–2020</i> .....	165

	Halaman Page
4.3.17 Jumlah Korban Kekerasan Terhadap Perempuan Menurut Jenis Kekerasan di Kabupaten Teluk Bintuni, 2016–2020 <i>Number of Force Victim to Woman by Type of Violence in Teluk Bintuni Regency, 2016–2020</i> .....	166
4.3.18 Tempat Kejadian Kekerasan Terhadap Perempuan di Kabupaten Teluk Bintuni, 2016–2020 <i>The Scene of Violence to Woman in Teluk Bintuni Regency, 2016–2020</i>	167
4.3.19 Jumlah Pelayanan Kepada Korban Kekerasan Terhadap Perempuan Menurut Jenis Pelayanan di Kabupaten Teluk Bintuni, 2016–2020 <i>Number of Services Force Victim to Woman by Type of Services in Teluk Bintuni Regency, 2016–2020</i> .....	168
4.3.20 Jumlah Penyandang Disabilitas Menurut Jenis Disabilitas dan Kecamatan di Kabupaten Teluk Bintuni, 2018 <i>Number of People With Disabilities by Type of Disabilities and Subdistrict in Teluk Bintuni Regency, 2018</i> .....	169
<b>4.4 KEMISKINAN</b> <b>POVERTY</b>	
4.4.1 Garis Kemiskinan, Jumlah, dan Persentase Penduduk Miskin di Kabupaten Teluk Bintuni, 2013–2020 <i>Poverty Line, Number and Percentage of Poor People in Teluk Bintuni Regency, 2013–2020</i> .....	170
4.4.2 Indeks Kedalaman Kemiskinan dan Indeks Keparahan Kemiskinan di Kabupaten Teluk Bintuni, 2013–2020 <i>Poverty Gap Index and Poverty Severity Index in Teluk Bintuni Regency, 2013–2020</i> .....	171
<b>5. PERTANIAN, KEHUTANAN, PETERNAKAN, DAN PERIKANAN/ AGRICULTURE, FORESTRY, LIVESTOCK, AND FISHERY</b>	
<b>5.1 HORTIKULTURA</b> <b>HORTICULTURE</b>	
5.1.1 Luas Panen Tanaman Sayuran Menurut Kecamatan dan Jenis Tanaman di Kabupaten Teluk Bintuni (ha), 2019 dan 2020 <i>Harvested Area of Vegetables by Subdistrict and Kind of Plant in Teluk Bintuni Regency (ha), 2019 and 2020</i> .....	181

5.1.2	Produksi Tanaman Sayuran Menurut Kecamatan dan Jenis Tanaman di Kabupaten Teluk Bintuni (kuintal), 2019 dan 2020 <i>Production of Vegetables by Subdistrict and Kind of Plant in Teluk Bintuni Regency (quintal), 2019 dan 2020</i> .....	185
5.1.3	Luas Panen Tanaman Sayuran dan Buah–buahan Semusim Menurut Jenis Tanaman di Kabupaten Teluk Bintuni (ha), 2017–2020 <i>Harvested Area of Seasonal Vegetables and Fruits by Kind of Plant in Teluk Bintuni Regency (ha), 2017–2020</i> .....	189
5.1.4	Produksi Tanaman Sayuran dan Buah–buahan Semusim Menurut Jenis Tanaman di Kabupaten Teluk Bintuni (kuintal), 2017–2020 <i>Production of Seasonal Vegetables and Fruits by Kind of Plant in Teluk Bintuni Regency (quintal), 2017–2020</i> .....	190
5.1.5	Luas Panen Tanaman Biofarmaka Menurut Kecamatan dan Jenis Tanaman di Kabupaten Teluk Bintuni (m <sup>2</sup> ), 2019 dan 2020 <i>Harvested Area of Medicinal Plants by Subdistrict and Kind of Plant in Teluk Bintuni Regency (m<sup>2</sup>), 2019 and 2020</i> .....	191
5.1.6	Produksi Tanaman Biofarmaka Menurut Kecamatan dan Jenis Tanaman di Kabupaten Teluk Bintuni (kg), 2019 and 2020 <i>Production of Medicinal Plants by Subdistrict and Kind of Plant in Teluk Bintuni Regency (kg), 2019 and 2020</i> .....	193
5.1.7	Luas Panen Tanaman Biofarmaka Menurut Jenis Tanaman di Kabupaten Teluk Bintuni (m <sup>2</sup> ), 2017–2020 <i>Harvested Area of Medicinal Plants by Kind of Plant in Teluk Bintuni Regency (m<sup>2</sup>), 2017–2020</i> .....	195
5.1.8	Produksi Tanaman Biofarmaka Menurut Jenis Tanaman di Kabupaten Teluk Bintuni (kg), 2017–2020 <i>Production of Medicinal Plants by Kind of Plant in Teluk Bintuni Regency (kg), 2017–2020</i> .....	196
5.1.9	Luas Panen Tanaman Hias Menurut Kecamatan dan Jenis Tanaman di Kabupaten Teluk Bintuni (m <sup>2</sup> ), 2019 and 2020 <i>Harvested Area of Ornamental Plants by Subdistrict and Kind of Plant in Teluk Bintuni Regency (m<sup>2</sup>), 2019 and 2020</i> .....	197
5.1.10	Produksi Tanaman Hias Menurut Kecamatan dan Jenis Tanaman di Kabupaten Teluk Bintuni (tangkai), 2019 and 2020 <i>Production of Ornamental Plants by Subdistrict and Kind of Plant in Teluk Bintuni Regency (stalks), 2019 and 2020</i> .....	199

5.1.11	Luas Panen Tanaman Hias Menurut Jenis Tanaman di Kabupaten Teluk Bintuni (m <sup>2</sup> ), 2017–2020 <i>Harvested Area of Ornamental Plants by Kind of Plant in Teluk Bintuni Regency (m<sup>2</sup>), 2017–2020</i> .....	201
5.1.12	Produksi Tanaman Hias Menurut Jenis Tanaman di Kabupaten Teluk Bintuni (tangkai), 2017–2020 <i>Production of Ornamental Plants by Kind of Plant n Teluk Bintuni Regency (stalks), 2017–2020</i> .....	202
5.1.13	Produksi Buah–buahan Menurut Kecamatan dan Jenis Tanaman di Kabupaten Teluk Bintuni (kuintal), 2019 and 2020 <i>Production of Fruits by Subdistrict and Kind of Plant in Teluk Bintuni Regency (quintal), 2019 and 2020</i> .....	203
5.1.14	Produksi Buah–Buahan dan Sayuran Tahunan Menurut Jenis Tanaman (kuintal) di Kabupaten Teluk Bintuni, 2017–2020 <i>Production of Annual Fruits and Vegetables by Kind of Plant in Teluk Bintuni Regency (quintal), 2017–2020</i> .....	207
<b>5.2</b>	<b>PERKEBUNAN</b> <b>ESTATE CROPS</b>	
5.2.1	Luas Areal Tanaman Perkebunan Menurut Kecamatan dan Jenis Tanaman di Kabupaten Teluk Bintuni (ha), 2019 dan 2020 <i>Planted Area of Estate Crops by Subdistrict and Type of Crops in Teluk Bintuni Regency (ha), 2019 dan 2020</i> .....	208
5.2.2	Produksi Perkebunan Menurut Kecamatan dan Jenis Tanaman di Kabupaten Teluk Bintuni (ton), 2019 dan 2020 <i>Production of Estate by Subdistrict and Type of Crops in Teluk Bintuni Regency (ton), 2019 and 2020</i> .....	212
<b>5.3</b>	<b>TANAMAN PANGAN</b> <b>CROPS</b>	
5.3.1	Luas Panen Tanaman Pangan Menurut Jenis Tanaman dan Kecamatan di Kabupaten Teluk Bintuni (ha), 2020 <i>Harvested Area of Crops by Kind of Plants and Subdistrict Teluk Bintuni Regency (ha), 2020</i> .....	216

5.3.2	Luas Panen Tanaman Pangan Menurut Jenis Tanaman dan Distrik di Kabupaten Teluk Bintuni (ha), 2017 – 2020 <i>Harvested Area of Crops By Kind of Plant and Subdistrict in Teluk Bintuni Regency (ha), 2017 – 2020</i> .....	219
5.3.3	Produksi Tanaman Pangan Menurut Jenis Tanaman dan Kecamatan di Kabupaten Teluk Bintuni (ha), 2020 <i>Production of Crops by Kind of Plants and Subdistrict Teluk Bintuni Regency (ha), 2020</i> .....	220
5.3.4	Produksi Tanaman Pangan Menurut Jenis Tanaman dan Distrik di Kabupaten Teluk Bintuni (Ton), 2017 – 2020 <i>Production of Crops By Kind of Plant and Subdistrict in Teluk Bintuni Regency (Ton), 2017 – 2020</i> .....	223
5.3.5	Produktivitas Tanaman Pangan Menurut Jenis Tanaman dan Kecamatan di Kabupaten Teluk Bintuni (Kwin/ha), 2020 <i>Yield Rate of Crops by Kind of Plants and Subdistrict Teluk Bintuni Regency (Kwin/ha), 2020</i> .....	224
5.3.6	Produktivitas Tanaman Pangan Menurut Jenis Tanaman dan Distrik di Kabupaten Teluk Bintuni (Kwin/ha), 2017 – 2020 <i>Yield Rate of Crops By Kind of Plant and Subdistrict in Teluk Bintuni Regency (Kwin/ha), 2017 – 2020</i> .....	227
<b>5.4</b>	<b>PETERNAKAN</b>	
	<b>LIVESTOCKS</b>	
5.4.1	Populasi Ternak Menurut Jenis Ternak dan Kecamatan di Kabupaten Teluk Bintuni, 2020 <i>Population of Livestock by Kind of Livestock and Subdistrict in Teluk Bintuni Regency, 2020</i> .....	228
5.4.2	Populasi Unggas Menurut Jenis Unggas dan Kecamatan di Kabupaten Teluk Bintuni, 2020 <i>Population of Poultry by Kind of Poultry and Subdistric in Teluk Bintuni Regency, 2020</i> .....	229
5.4.3	Jumlah Populasi Ternak yang Dipotong Menurut Jenis Ternak dan Kecamatan di Kabupaten Teluk Bintuni, 2020 <i>Number of Livestock Slaughtered by Kind of Livestock and Subdistric in Teluk Bintuni Regency, 2020</i> .....	230

**5.5 PERIKANAN**

***FISHERY***

5.5.1	Produksi Perikanan Menurut Jenis Ikan dan Kecamatan di Kabupaten Teluk Bintuni (Ton), 2018–2020 <i>Quantity of Fish Production by Kind of Fish and Subdistrict in Teluk Bintuni Regency (Ton), 2018–2020</i> .....	231
-------	---	-----

**5.6 KEHUTANAN**

***FORESTRY***

5.6.1	Luas Hutan Menurut Tata Guna Kesepakatan di Kabupaten Teluk Bintuni (Ha), 2018–2020 <i>Forest Area by Forest Allocation Agreement and Subdistrict in Teluk Bintuni Regency (Ha), 2018–2020</i> .....	232
-------	---	-----

**6. INDUSTRI, PERTAMBANGAN, DAN ENERGI/INDUSTRY, MINING, AND ENERGY**

6.1	Daya Terpasang, Produksi, dan Distribusi Listrik PT. PLN (Persero) pada Cabang/Ranting PLN Menurut Kecamatan di Kabupaten Teluk Bintuni, 2020 <i>Installed Electricity Power, Production, and Distribution of PT. PLN (Persero) at PLN Branch by Subdistrict in Teluk Bintuni Regency, 2020</i> ..	241
6.2	Jumlah Pelanggan Listrik Menurut Kecamatan di Kabupaten Teluk Bintuni, 2016–2020 <i>Number of Electricity Customers by Subdistrict in Teluk Bintuni Regency, 2016–2020</i> .....	242
6.3	Jumlah Pelanggan dan Air yang Disalurkan Menurut Kecamatan di Kabupaten Teluk Bintuni, 2020 <i>Number of Customers and Distributed Water by Subdistrict in Teluk Bintuni Regency, 2020</i> .....	243
6.4	Jumlah Usaha dan Tenaga Kerja Sektor Industri Kecil Menurut Sub Sektor Industri di Kabupaten Teluk Bintuni, 2019 <i>Number of Establishment and Employees in Small Industry Sector of by Industrial Sub Sector in Teluk Bintuni Regency, 2019</i> .....	244

6.5	Jumlah Usaha dan Tenaga Kerja Sektor Industri Kecil Menurut Sub Sektor Industri di Kabupaten Teluk Bintuni, 2020 <i>Number of Establishment and Employees in Small Industry Sector of by Industrial Sub Sector in Teluk Bintuni Regency, 2020.....</i>	245
6.6	Jumlah Usaha dan Tenaga Kerja Sektor Industri Besar Sedang Menurut Kecamatan di Kabupaten Teluk Bintuni, 2019 <i>Number of Establishment and Employees of Wide/Medium Industry by Subdistrict in Teluk Bintuni Regency, 2019.....</i>	246
6.7	Jumlah Usaha dan Tenaga Kerja Sektor Industri Besar Sedang Menurut Kecamatan di Kabupaten Teluk Bintuni, 2020 <i>Number of Establishment and Employees of Wide/Medium Industry by Subdistrict in Teluk Bintuni Regency, 2020.....</i>	247
<b>7.</b>	<b>PARIWISATA/TOURISM</b>	
7.1	Jumlah Rumah Makan/Restoran Menurut Kecamatan di Kabupaten Teluk Bintuni, 2017–2020 <i>Number of Restaurants by Subdistrict in Teluk Bintuni Regency, 2017–2020.....</i>	257
7.2	Jumlah Akomodasi, Kamar, dan Tempat Tidur yang Tersedia pada Hotel Bintang dan Non Bintang di Kabupaten Teluk Bintuni, 2020 <i>Number of Accommodation, Rooms and Beds Available on Hotels in Teluk Bintuni Regency, 2020.....</i>	258
7.3	Jumlah Sarana Perdagangan Menurut Jenisnya di Kabupaten Teluk Bintuni, 2017–2020 <i>Number of Trading Facilities by Type of Facility in Teluk Bintuni Regency, 2017–2020.....</i>	259
7.4	Jumlah Pedagang Menurut Skala Perdagangan dan Kecamatan di Kabupaten Teluk Bintuni, 2020 <i>Number of Traders by Trade Scale and Subdistrict in Teluk Bintuni Regency, 2020.....</i>	260



<b>8.</b>	<b>TRANSPORTASI DAN KOMUNIKASI/TRANSPORTATION AND COMMUNICATION</b>	
<b>8.1</b>	<b>TRANSPORTASI</b>	
	<b>TRANSPORTATION</b>	
8.1.1	Panjang Jalan Menurut Tingkat Kewenangan Pemerintahan di Kabupaten Teluk Bintuni (km), 2018 – 2020 <i>Length of Roads by Level of Government Authority in Teluk Bintuni Regency (km), 2018 – 2020</i> .....	269
8.1.2	Panjang Jalan Menurut Jenis Permukaan Jalan di Kabupaten Teluk Bintuni (km), 2018–2020 <i>Length of Roads by Type of Road Surface in Teluk Bintuni Regency (km), 2018–2020</i> .....	270
8.1.3	Panjang Jalan Menurut Kondisi Jalan di Kabupaten Teluk Bintuni (km), 2018–2020 <i>Length of Roads by Condition of Roads in Teluk Bintuni Regency (km), 2018–2020</i> .....	271
8.1.4	Jumlah Kendaraan Bermotor Menurut Jenis Kendaraan dan Lisensi di Kabupaten Teluk Bintuni, 2020 <i>Number of Motor Vehicle by Kind of Vehicle and License in Teluk Bintuni Regency, 2020</i> .....	272
8.1.5	Jumlah Penerbitan STNK Menurut Jenis Penerbitan di Kabupaten Teluk Bintuni, 2017 – 2020 <i>Number of STNK Issued By Type Of Issuance in Teluk Bintuni Regency, 2017 – 2020</i> .....	273
8.1.6	Jumlah Pesawat dan Penumpang yang Berangkat dan Datang Melalui Bandar Udara Bintuni Menurut Bulan, 2019 <i>Number of Plane and Passengers Which Depart and Arrive in Bintuni Airport by Month, 2019</i> .....	274
8.1.7	Jumlah Pesawat dan Penumpang yang Berangkat dan Datang Melalui Bandar Udara Babo Menurut Bulan, 2019 <i>Number of Plane and Passengers Which Depart and Arrive in Babo Airport by Month, 2019</i> .....	275

8.1.8	Jumlah Pesawat dan Penumpang yang Berangkat dan Datang Melalui Bandar Udara Bintuni Menurut Bulan, 2020 <i>Number of Plane and Passengers Which Depart and Arrive in Bintuni Airpot by Month, 2020</i> .....	276
8.1.9	Jumlah Pesawat dan Penumpang yang Berangkat dan Datang Melalui Bandar Udara Babo Menurut Bulan, 2020 <i>Number of Plane and Passengers Which Depart and Arrive in Babo Airpot by Month, 2020</i> .....	277
8.1.10	Jumlah Kapal, Penumpang yang Datang dan Berangkat di Pelabuhan Teluk Bintuni Menurut Bulan,2019 <i>Number of Ship, Departing and Arriving Passengers in Teluk Bintuni Port by Months, 2019</i> .....	278
8.1.11	Jumlah Kapal, Penumpang yang Datang dan Berangkat di Pelabuhan Teluk Bintuni Menurut Bulan,2020 <i>Number of Ship, Departing and Arriving Passengers in Teluk Bintuni Port by Months, 2020</i> .....	279
<b>8.2</b>	<b>KOMUNIKASI</b>	
	<b>COMMUNICATION</b>	
8.2.1	Jumlah Kantor Pos Pembantu Menurut Kecamatan di Kabupaten Teluk Bintuni, 2017–2020 <i>Number of Post Offices Subsidiaries by Subdistrict in Teluk Bintuni Regency, 2017–2020</i> .....	280
8.2.2	Jumlah Surat yang Dikirim dan Diterima Menurut Jenis Pengiriman di Kabupaten Teluk Bintuni, 2020 <i>Number of Posted and Received Letters by Type of Delivery in Teluk Bintuni Regency, 2020</i> .....	281
8.2.3	Jumlah Wesel yang Dikirim dan Diterima di Kabupaten Teluk Bintuni, 2015–2020 <i>Number of Postal Orders Sent and Received Teluk Bintuni Regency, 2015–2020</i> .....	282
8.2.4	Jumlah Sentral, Kapasitas, dan Pelanggan Telepon di Kabupaten Teluk Bintuni, 2017–2020 <i>Number of Centre, Capacity, and Customer of Telephone in Teluk Bintuni Regency, 2018–2020</i> .....	283

8.2.6	Jumlah BTS Menurut Provider dan Kecamatan di Kabupaten Teluk Bintuni, 2020 <i>Number of BTS by Provider and Subdistrict in Teluk Bintuni Regency, 2020</i> .....	284
<b>9.</b>	<b>PERBANKAN, KOPERASI, DAN HARGA–HARGA/BANKING, COOPERATIVE, AND PRICES</b>	
9.1	Jumlah Koperasi Aktif Menurut Kecamatan di Kabupaten Teluk Bintuni, 2016–2019 <i>Number of Active Cooperative by Subdistrict in Teluk Bintuni Regency, 2016–2019</i> .....	293
9.2	Jumlah Koperasi Menurut Jenis Koperasi dan Kecamatan di Kabupaten Teluk Bintuni, 2019 <i>Number of Cooperative by Kind of Cooperative and Subdistrict in Teluk Bintuni Regency, 2019</i> .....	294
9.3	Jumlah Bank Umum Menurut Tipe Kantor di Kabupaten Teluk Bintuni, 2018 <i>Number of General Bank by Kind of Office in Teluk Bintuni Regency, 2018</i> .....	295
<b>10.</b>	<b>PENGELUARAN PENDUDUK/POPULATION EXPENDITURE</b>	
10.1	Rata-rata Pengeluaran per Kapita Sebulan Menurut Kelompok Komoditas (rupiah) di Kabupaten Teluk Bintuni, 2019 dan 2020 <i>Monthly Average Expenditure per Capita by Commodity Group (rupiahs) in Teluk Bintuni Regency, 2019 and 2020</i> .....	305
10.2	Persentase Pengeluaran per Kapita Sebulan Menurut Kelompok Komoditas di Kabupaten Teluk Bintuni, 2019 dan 2020 <i>Percentage of Monthly Expenditure per Capita by Commodity Group in Teluk Bintuni Regency, 2019 and 2020</i> .....	306
10.3	Persentase Penduduk Menurut Golongan Pengeluaran Per Kapita Sebulan di Kabupaten Teluk Bintuni, 2019 dan 2020 <i>Percentage of Population by Per Capita Spending Group a Month in Teluk Bintuni Regency, 2019 and 2020</i> .....	307

<b>11.</b>	<b>SISTEM NERACA REGIONAL/SYSTEM OF REGIONAL ACCOUNTS</b>	
11.1.	Produk Domestik Regional Bruto Atas Dasar Harga Berlaku Menurut Lapangan Usaha di Kabupaten Teluk Bintuni (miliar rupiah), 2016–2020 <i>Gross Regional Domestic Product at Current Market Prices by Industry in Teluk Bintuni Regency (billion rupiahs), 2016–2020</i> .....	317
11.2	Produk Domestik Regional Bruto Atas Dasar Harga Konstan 2010 Menurut Lapangan Usaha di Kabupaten Teluk Bintuni (miliar rupiah), 2016–2030 <i>Gross Regional Domestic Product at 2010 Constant Market Prices by Industry in Teluk Bintuni Regency (billion rupiahs), 2016–2030</i> .....	319
11.3	Distribusi Persentase Produk Domestik Regional Bruto Atas Dasar Harga Berlaku Menurut Lapangan Usaha di Kabupaten Teluk Bintuni, 2016–2020 <i>Percentage Distribution of Gross Regional Domestic Product at Current Market Prices by Industry in Teluk Bintuni Regency, 2016–2020</i> .....	321
11.4	Laju Pertumbuhan Produk Domestik Regional Bruto Atas Dasar Harga Konstan 2010 Menurut Lapangan Usaha di Kabupaten Teluk Bintuni (persen), 2016–2020 <i>Growth Rate of Gross Regional Domestic Product at 2010 Constant Market Prices by Industry in Teluk Bintuni Regency (percent), 2016–2020</i> .....	323
11.5	Produk Domestik Regional Bruto Atas Dasar Harga Berlaku Menurut Jenis Pengeluaran di Kabupaten Teluk Bintuni (miliar rupiah), 2015–2019 <i>Gross Regional Domestic Product at Current Market Prices by Type of Expenditure in Teluk Bintuni Regency (billion rupiahs), 2015–2019</i> .....	325
11.6	Produk Domestik Regional Bruto Atas Dasar Harga Konstan 2010 Menurut Jenis Pengeluaran di Kabupaten Teluk Bintuni (miliar rupiah), 2015–2019 <i>Gross Regional Domestic Product at 2010 Constant Market Prices by Type of Expenditure in Teluk Bintuni Regency (billion rupiahs), 2015–2019</i> .....	326

<b>12.</b>	<b>PERBANDINGAN ANTAR KABUPATEN/KOTA/ REGENCY/ MUNICIPAL COMPARISON</b>	
12.1	Jumlah Penduduk Menurut Kabupaten/Kota di Provinsi Papua Barat, 2016–2020 <i>Population by Regency/Municipality in Papua Barat Province, 2016–2020</i> .....	335
12.2	Laju Pertumbuhan Produk Domestik Regional Bruto Atas Dasar Harga Konstan 2010 Menurut Kabupaten/Kota di Provinsi Papua Barat (persen), 2016–2020 <i>Rate of Growth of Gross Regional Domestic Products at Constant 2010 Prices by Regency/Municipality in Papua Barat Province (percent), 2016–2020</i> .....	336
12.3	Jumlah Penduduk Miskin Menurut Kabupaten/Kota di Provinsi Papua Barat (ribu), 2016–2020 <i>Number of Poor Population by Regency/Municipality in Papua Barat Province (thousand), 2016–2020</i> .....	337
12.4	Indeks Pembangunan Manusia Menurut Kabupaten/Kota di Provinsi Papua Barat, 2016–2020 <i>Human Development Index by Regency/Municipality in Papua Barat Province, 2016–2020</i> .....	338

## DAFTAR GAMBAR/LIST OF FIGURES

		Halaman Page
1.1	Luas Daerah Menurut Kecamatan (%), 2020 <i>Area of Subdistrict (%), 2020</i> .....	7
1.2	Rata-Rata Suhu Menurut Bulan di Stasiun Klimatologi Manokwari Selatan (°C), 2020 <i>Average Temperature by Months at Manokwari Selatan Climate Station(°C), 2020</i> .....	8
2.1	Jumlah Pegawai Negeri Sipil Menurut Jabatan dan Jenis Kelamin di Kabupaten Teluk Bintuni, 2020 <i>Number of Civil Servants by Occupation and Sex in Teluk Bintuni Regency, 2020</i> .....	23
2.2	Jumlah Pegawai Negeri Sipil Menurut Pendidikan dan Jenis Kelamin di Kabupaten Teluk Bintuni, 2020 <i>Number of Civil Servants by Educational Level and Sex in Teluk Bintuni Regency, 2020</i> .....	24
3.1	Jumlah Penduduk Menurut Kelompok Umur dan Jenis Kelamin di Kabupaten Teluk Bintuni, 2020 <i>Population by Age Group and Sex in Teluk Bintuni Regency, 2020</i> .....	57
3.2	Jumlah Penduduk Berumur 15 Tahun Keatas Menurut Jenis Kegiatan Selama Seminggu yang Lalu dan Jenis Kelamin di Kabupaten Teluk Bintuni, 2020 <i>Population Aged 15 Years and Over by Type of Activity During The Previous Week and Sex in Teluk Bintuni Regency, 2020</i> .....	58
4.1	Jumlah Sekolah Menurut Jenjang di Kabupaten Teluk Bintuni, 2020 <i>Number of School by Educational Level in Teluk Bintuni Regency, 2020</i>	87
4.2	Garis Kemiskinan Kabupaten Teluk Bintuni, 2013–2020 <i>Poverty Line of Teluk Bintuni Regency, 2013 – 2020</i> .....	88
5.1	Luas Panen Tanaman Sayuran di Kabupaten Teluk Bintuni (ha), 2019 dan 2020 <sup>x</sup> <i>Harvested Area of Vegetables in Teluk Bintuni Regency (ha), 2019 and 2020<sup>x</sup></i> .....	179

5.2	Jumlah Ternak yang dipotong di Kabupaten Teluk Bintuni, 2020 <i>Number of Livestocks Slaughtered in Teluk Bintuni Regency, 2020.....</i>	180
6.1	Jumlah Usaha Sektor Industri Kecil Menurut Sub Sektor Industri di Kabupaten Teluk Bintuni, 2020 <i>Number of Establishment in Small Industrial Sector by Industrial Sub Sector in Teluk Bintuni Regency, 2020.....</i>	239
7.1	Jumlah Sarana Perdagangan di Kabupaten Teluk Bintuni, 2017–2020 <i>Number of Trading Facilities in Teluk Bintuni Regency, 2017 – 2020 .....</i>	255
8.1	Panjang Jalan Menurut Kondisi Jalan di Kabupaten Teluk Bintuni (km), 2020 <i>Length of Road by Conditions of Road in Teluk Bintuni Regency (km), 2020 .....</i>	267
9.1	Jumlah Koperasi Menurut Jenis Koperasi di Kabupaten Teluk Bintuni, 2019 <i>Number of Cooperative by Kind of Cooperative in Teluk Bintuni Regency, 2019.....</i>	291
10.1	Persentase Pengeluaran Bukan Makanan per Kapita Sebulan di Kabupaten Teluk Bintuni, 2020 <i>Percentage of Non Food Expenditure per Capita in Teluk Bintuni Regency, 2020.....</i>	303
11.1	Laju Pertumbuhan Produk Domestik Regional Bruto Kabupaten Teluk Bintuni, 2016 – 2020 <i>Growth Rate of Gross Regional Domestic Product Teluk Bintuni Regency, 2016 – 2020.....</i>	315
12.1	Persentase Jumlah Penduduk Menurut Kabupaten/Kota di Provinsi Papua Barat, 2020 <i>Percentage of Population by Regency/Municipal in Papua Barat Province, 2020.....</i>	333

## PENJELASAN UMUM/EXPLANATORY NOTES

Tanda-tanda, satuan-satuan, dan lain-lainnya yang digunakan dalam publikasi ini adalah sebagai berikut:

*Symbols, measurement units, and acronyms which are used in this publication, are as follows:*

### 1. TANDA-TANDA/SYMBOLS

Data tidak tersedia/Data not available .....	: ...
Tidak ada atau nol /Null or zero .....	: -
Data dapat diabaikan/Data negligible .....	: 0
Tanda decimal/Decimal point .....	: ,
Data tidak dapat ditampilkan/Not applicable .....	: NA
Angka estimasi/Estimated figures .....	: e
Angka diperbaiki/Revised figures .....	: r
Angka sementara/Preliminary figures .....	: x
Angka sangat sementara/Very preliminary figures .....	: xx
Angka sangat sangat sementara/Very very preliminary figures .....	: xxx

### 2. SATUAN/UNITS

barel/barrel .....	: 158,99 liter/litres = 1/6,2898 m <sup>3</sup>
hektar (ha)/hectare (ha) .....	: 10 000 m <sup>2</sup>
kilometer (km)/kilometres (km) .....	: 1 000 meter/meters (m)
knot/knot .....	: 1,8523 km/jam (km/hour)
kuintal/quintal .....	: 100 kg
KWh .....	: 1 000 Watt hour
MWh .....	: 1 000 KWh
liter (untuk beras)/litre (for rice) .....	: 0,80 kg
MMSCF .....	: 1/35,3 m <sup>3</sup>
metrik ton (m.ton)/metric ton (m. ton) .....	: 0,98421 long ton = 1 000 kg
ons/ounce .....	: 28,31 gram/grams
ton .....	: 1 000 kg

Satuan lain: buah, dus, butir, helai/lembar, kaleng, batang, pulsa, ton kilometer (ton-km), jam, menit, persen (%).

*Other units: unit, pack, pieces, sheet, tin, pulse, ton-kilometres(ton-km), hour, minute, percent (%).*

Perbedaan angka di belakang koma disebabkan oleh pembulatan angka.

*The difference in decimal numbers is caused by rounding.*



## Statistik Kunci Kabupaten Teluk Bintuni, 2017–2019

### Key Statistics of Teluk Bintuni Regency, 2017–2019

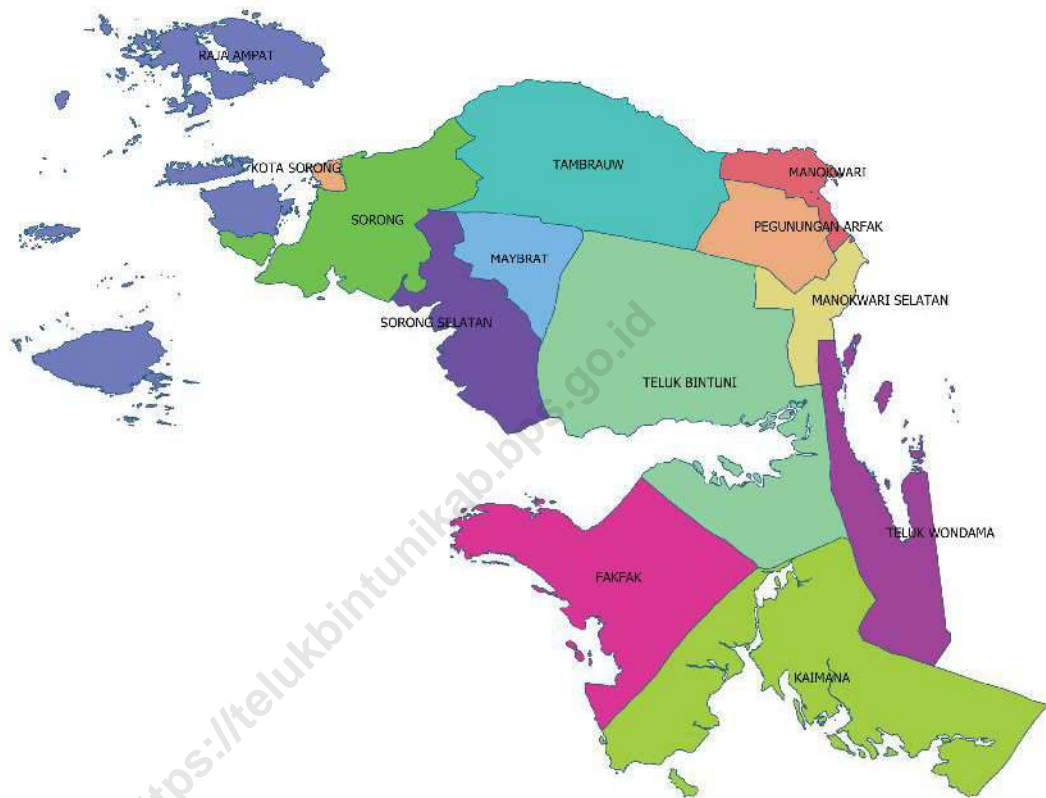
Rincian/Description	Satuan/Unit	2018	2019	2020
(1)	(2)	(3)	(4)	(5)
<b>SOSIAL/SOCIAL</b>				
Penduduk <sup>1</sup> /Population <sup>1</sup>	ribu/thousand	63,09	64,41	87,08 <sup>9</sup>
Laju Pertumbuhan Penduduk <sup>1</sup> /Population Growth <sup>1</sup>	%	2,10	2,08	5,21 <sup>10</sup>
Angka Harapan Hidup <sup>1-e</sup> /Life Expectancy Rate <sup>1</sup>	tahun/years	60,2	60,6	60,8
Angka Melek Huruf Usia 15+ /Literacy Rate Aged 15+	%	97,47	97,64	99,84
Tingkat Partisipasi Angkatan Kerja -TPAK <sup>2,3</sup> Labour Force Participation Rate-LFPR <sup>2,3</sup>	%	71,84	67,09	69,44
Tingkat Pengangguran Terbuka-TPT <sup>2</sup> Unemployment Rate-UR <sup>2</sup>	%	5,93	8,03	8,58
Penduduk Miskin <sup>4</sup> /Poor People <sup>4</sup>	ribu/thousand	19,64	19,59	19,22
Persentase Penduduk Miskin <sup>4</sup> Percentage of Poor People <sup>4</sup>	%	31,30	30,57	29,39
Indeks Pembangunan Manusia-IPM <sup>5</sup> Human Development Index <sup>5</sup>	—	63,13	64,00	64,55
<b>EKONOMI/ECONOMIC</b>				
Produk Domestik Regional Bruto (PDRB) Harga Berlaku <sup>6</sup> Gross Regional Domestic Bruto (GRDP) at Current Price <sup>6</sup>	milyar rupiah billion rupiahs	28 998,66	31 332,44*	30 992,36 <sup>XX</sup>
Laju Pertumbuhan Ekonomi <sup>7</sup> /Economic Growth <sup>7</sup>	%	5,25	3,41*	1,06 <sup>XX</sup>
PDRB Per Kapita Harga Berlaku <sup>6,8</sup> Per Capita of GRDP at Current Price <sup>6,8</sup>	juta rupiah million rupiahs	459,63	486,48*	471,69 <sup>XX</sup>

- Catatan/Notes:
- <sup>1</sup> Hasil proyeksi penduduk Indonesia 2015–2045 (pertengahan tahun/Juni)/The result of Indonesia population projection 2010–2035 (mid year/June)
  - <sup>2</sup> Kondisi Agustus/Condition at August
  - <sup>3</sup> Menggunakan penimbang hasil proyeksi penduduk tahun 2010–2035/Weighted by the 2010–2035 population projection
  - <sup>4</sup> Kondisi Maret/Condition at March
  - <sup>5</sup> Sejak tahun 2010, IPM dihitung dengan metode baru. Komponen IPM metode baru adalah angka harapan hidup saat lahir, harapan lama sekolah, rata-rata lama sekolah, dan pengeluaran per kapita/Since 2010, HDI was calculated using new method. New HDI component are life expectancy at birth, expected years of schooling, means years of schooling, and expenditure per capita
  - <sup>6</sup> Mulai tahun 2010 mengadopsi System of National Account 2008 (SNA 2008)/Since 2010 is in line with System of National Account 2008 (SNA 2008)
  - <sup>7</sup> Menggunakan tahun dasar 2010 (2010=100)/Using 2010 base year (2010=100)
  - <sup>8</sup> Menggunakan proyeksi penduduk berdasarkan hasil SP2010/Using population projection based on SP2010
  - <sup>9</sup> Menggunakan hasil Sensus Penduduk 2020/Using result of Population Census 2020
  - <sup>10</sup> Rata-rata laju pertumbuhan penduduk per tahun 2010–2020/Average population growth a year 2010–2020

# I

## Geografi dan Iklim

### *Geography and Climate*



## KABUPATEN TELUK BINTUNI

Ibukota

BINTUNI

Distrik

24

Luas (KM<sup>2</sup>)

18.637



**PENJELASAN TEKNIS**

1. Tekanan udara adalah tenaga yang bekerja sehingga dapat menyebabkan udara bergerak dalam satuan wilayah tertentu dan berpindah tempat.
2. Jumlah curah hujan adalah jumlah air yang jatuh pada periode tertentu. Pengukurannya dilakukan dengan satuan tinggi diatas permukaan tanah horizontal yang diasumsikan tidak terjadi penguapan atau infiltrasi, run off, atau evaporasi

**TECHNICAL NOTES**

1. *Atmospheric pressure is the power that works so that it can cause the air to move in certain units and move places.*
2. *Precipitation is the amount of water that falls in a certain period. Measurements are made in units of height above the horizontal ground surface which are assumed to not occur evaporation or infiltration, run off, or evaporation*



**ULASAN****DESCRIPTION**

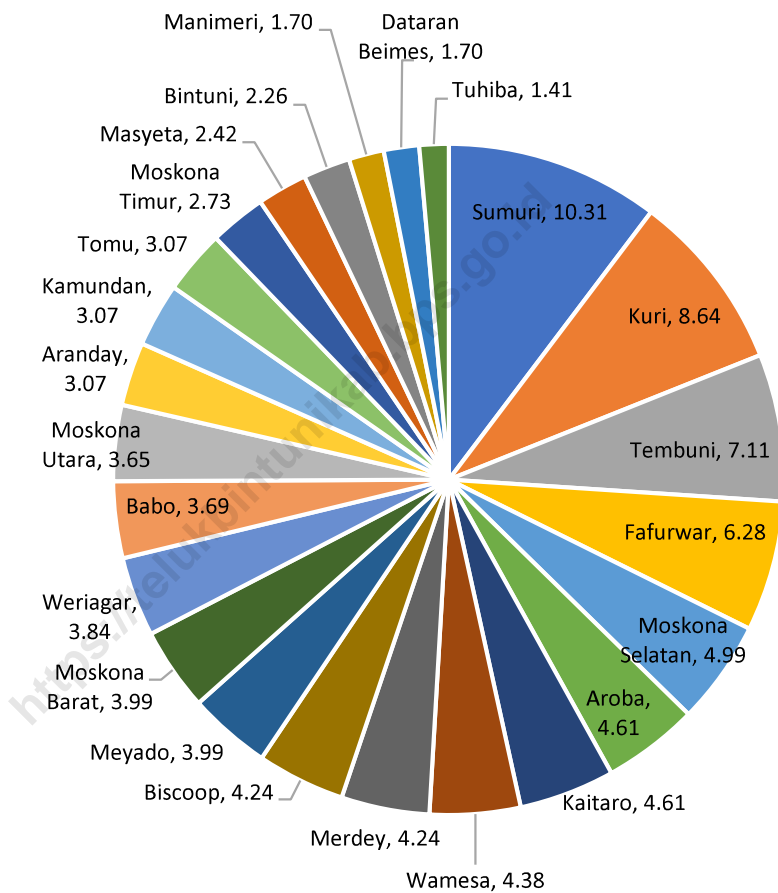
- |   |   |
|---|---|
| <p>1. Secara astronomis, Kabupaten Teluk Bintuni terletak antara <math>1^{\circ}57'50''</math> – <math>3^{\circ}11'26''</math> Lintang Selatan dan antara <math>132^{\circ}44'59''</math> – <math>134^{\circ}14'49''</math> Bujur Timur.</p>  | <p>1. <i>Astronomically, Teluk Bintuni Regency is located between <math>1^{\circ}57'50''</math> – <math>3^{\circ}11'26''</math> South latitude, and between <math>132^{\circ}44'59''</math> – <math>134^{\circ}14'49''</math> East longitude.</i></p>   |
| <p>2. Secara geografis, Kabupaten Teluk Bintuni memiliki batas-batas : Utara – Kabupaten Tambrau dan Kabupaten Pegunungan Arfak; Selatan – Kabupaten Fakfak dan Kabupaten Kaimana; Barat – Kabupaten Sorong Selatan dan Kabupaten Maybrat; Timur – Kabupaten Manokwari Selatan dan Kabupaten Teluk Wondama.</p> | <p>2. <i>In terms of geographic position, Teluk Bintuni Regency has boundaries as follows: North – Tambrau Regency and Pegunungan Arfak Regency; South – Fakfak Regency and Kaimana Regency; West – Sorong Selatan Regency and Maybrat Regency; East – Manokwari Selatan Regency and Teluk Wondama Regency.</i></p> |
| <p>3. Kabupaten Teluk Bintuni mempunyai Ibukota yaitu Distrik Bintuni.</p>  | <p>3. <i>Teluk Bintuni Regency's capital is in Bintuni Subdistrict.</i></p>   |
| <p>4. Luas Wilayah Kabupaten Teluk Bintuni adalah sebesar 18.637 KM<sup>2</sup></p>   | <p>4. <i>The total area of Teluk Bintuni Regency is 18.637 KM<sup>2</sup></i></p>   |
| <p>5. Suhu terendah yang tercatat oleh Stasiun Klimatologi Manokwari Selatan pada tahun 2020 terjadi pada bulan Agustus yaitu 22,1 °C</p>   | <p>5. <i>The lowest temperature recorded by the Climate Station of Manokwari Selatan in 2020 occurred in August, 22.1 °C</i></p>  |
| <p>6. Suhu tertinggi yang tercatat oleh Stasiun Klimatologi Manokwari Selatan pada tahun 2020 terjadi pada bulan Mei yaitu 34 °C.</p>   | <p>6. <i>The highest temperature recorded by the Climate Station of Manokwari Selatan in 2020 occurred in May, 34 °C.</i></p>   |

7. Berdasarkan pencatatan Stasiun Klimatologi Manokwari Selatan, curah hujan tertinggi tahun 2020 terjadi pada bulan November dengan curah hujan 306mm.
  8. Berdasarkan pencatatan Stasiun Klimatologi Manokwari Selatan, curah hujan terendah tahun 2020 terjadi pada bulan April dengan curah hujan 62mm.
7. *Based on the records from Climate Station of Manokwari Selatan, the highest precipitation in 2020 occurs in November with 306mm of precipitation.*
  8. *Based on the records from Climate Station of Manokwari Selatan, the lowest precipitation in 2020 occurs in April with 62mm of precipitation.*

<https://telukbintunikab.bps.go.id>

**Gambar** 1.1  
**Figures**

**Luas Daerah Menurut Kecamatan (%), 2020**  
**Area of Subdistrict (%), 2020**

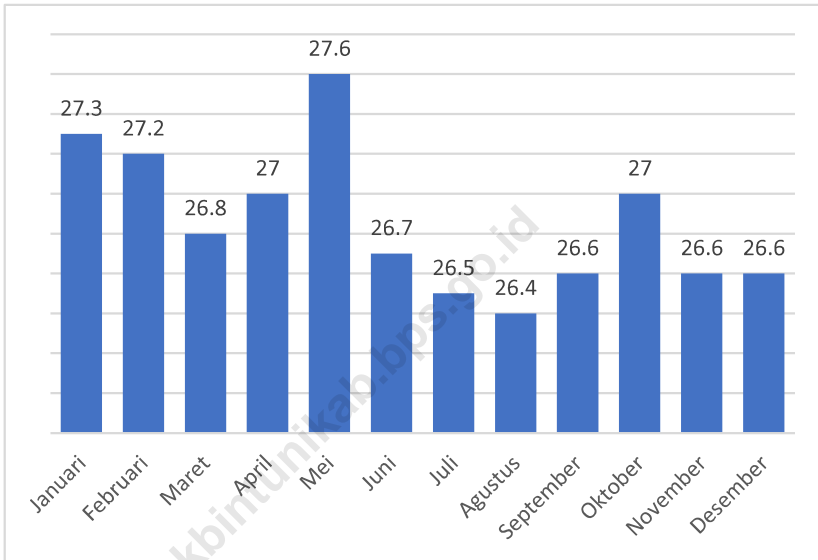


Sumber/Source : [www.bintunikab.go.id](http://www.bintunikab.go.id), 2009



**Gambar** 1.2  
**Figures**

**Rata-Rata Suhu Menurut Bulan di Stasiun Klimatologi Manokwari Selatan (°C), 2020**  
**Average Temperature by Months at Manokwari Selatan Climate Station(°C), 2020**



Sumber/Source: Stasiun Klimatologi Manokwari Selatan / Climate Station of Manokwari Selatan

## 1.1 KEADAAN GEOGRAFI GEOGRAPHY CONDITION

**Tabel** 1.1.1 **Luas Daerah dan Jumlah Pulau Menurut Kecamatan di Kabupaten Teluk Bintuni, 2020**  
**Table** 1.1.1 **Total Area and Number of Islands by Subdistrict in Teluk Bintuni Regency, 2020**

Kecamatan Subdistrict	Ibukota Kecamatan Capital of Subdistrict	Luas Total Area (km <sup>2</sup> /sq.km)
(1)	(2)	(3)
Fafurwar	Fruata	1 171,00
Babo	Irarutu III	687,43
Sumuri	Tofoi	1 922,00
Aroba	Aroba	859,29
Kaitaro	Sara	859,29
Kuri	Sarbe	1 611,00
Wamesa	Idoor	816,00
Bintuni	Bintuni Barat	421,75
Manimeri	Bumi Saniari	316,32
Tuhiba	Tuhiba	263,60
Dataran Beimes	Horna	316,32
Tembuni	Tembuni	1 326,00
Aranday	Aranday	572,01
Kamundan	Kalitami I	572,00
Tomu	Sebyar Rejosari	572,00
Weriagar	Weriagar	715,00
Moskona Selatan	Jagiro	929,62
Meyado	Meyado	743,69
Moskona Barat	Meyerga	743,69
Merdey	Merdey	789,44
Biscoop	Jahabra	789,44
Masyeta	Masyeta	451,11
Moskona Utara	Moyeba	679,43
Moskona Timur	Mesna	509,57
<b>Teluk Bintuni</b>	<b>Bintuni</b>	<b>18 637,00</b>

Lanjutan Tabel/Continued Table 1.1.1

Kecamatan Subdistrict	Persentase terhadap Luas Kabupaten Percentage to Regency's Area	Jumlah Pulau Number of Islands
(1)	(4)	(5)
Fafurwar	6,28	...
Babo	3,69	...
Sumuri	10,31	...
Aroba	4,61	...
Kaitaro	4,61	...
Kuri	8,64	...
Wamesa	4,38	...
Bintuni	2,26	...
Manimeri	1,70	...
Tuhiba	1,41	...
Dataran Beimes	1,70	...
Tembuni	7,11	...
Aranday	3,07	...
Kamundan	3,07	...
Tomu	3,07	...
Weriagar	3,84	...
Moskona Selatan	4,99	...
Meyado	3,99	...
Moskona Barat	3,99	...
Merdey	4,24	...
Biscoop	4,24	...
Masyeta	2,42	...
Moskona Utara	3,65	...
Moskona Timur	2,73	...
<b>Teluk Bintuni</b>	<b>100,00</b>	<b>35</b>

Catatan/Note: ...

Sumber/Source: [www.bintunikab.go.id](http://www.bintunikab.go.id), 2009

## 1.2 KEADAAN IKLIM CLIMATE CONDITION

**Tabel** 1.2.1 **Pengamatan Unsur Iklim Menurut Bulan di Stasiun Klimatologi Manokwari Selatan, 2020**  
*Observation of Climate Elements By Months at South Manokwari Climate Station, 2020*

Bulan Month	Suhu/Temperature (°C)			Kelembaban/Humidity (%)		
	Minimum	Rata-rata Average	Maksimum Maximum	Minimum	Rata-rata Average	Maksimum Maximum
(1)	(2)	(3)	(4)	(5)	(6)	(7)
Januari/January	22,2	27,3	33,4	71	82	91
Februari/February	22,0	27,2	33,6	72	83	94
Maret/March	23,0	26,8	32,2	74	86	94
April/April	22,4	27,0	32,6	80	86	95
Mei/May	22,8	27,6	34,0	67	83	93
Juni/June	22,2	26,7	33,1	72	84	95
Juli/July	22,4	26,5	32,2	76	84	93
Agustus/August	22,1	26,4	32,6	63	85	96
September/September	22,2	26,6	32,4	79	85	93
Oktober/October	22,7	27,0	33,7	71	83	97
November/November	22,7	26,6	32,7	65	86	96
Desember/December	23,6	26,6	33,2	79	86	97

Lanjutan Tabel/Continued Table 1.2.1

Bulan Month	Kecepatan Angin (km/jam) Wind Velocity (km/hour)			Tekanan Udara/Atmospheric Pressure (mb)		
	Minimum	Rata-rata Average	Maksimum Maximum	Minimum	Rata-rata Average	Maksimum Maximum
(1)	(8)	(9)	(10)	(11)	(12)	(13)
Januari/January	...	0,8	...	1004,1	1008,5	1011,8
Februari/February	...	0,7	...	1007,0	1009,3	1011,1
Maret/March	...	0,7	...	1007,1	1009,1	1011,4
April/April	...	0,5	...	1006,4	1009,0	1010,9
Mei/May	...	0,5	...	1006,0	1008,8	1013,2
Juni/June	...	0,6	...	1009,6	1010,0	1010,3
Juli/July	...	0,6	...	1006,5	1008,0	1011,2
Agustus/August	...	0,6	...	1006,4	1008,8	1011,7
September/September	...	0,5	...	1006,9	1008,9	1011,3
Oktober/October	...	0,7	...	1005,8	1008,0	1010,9
November/November	...	0,8	...	1005,6	1008,3	1010,4
Desember/December	...	0,4	...	1004,6	1007,4	1011,1

Lanjutan Tabel/*Continued Table* 1.2.1

<b>Bulan Month</b>	<b>Jumlah Curah Hujan Number of Precipitation (mm)</b>	<b>Jumlah Hari Hujan (hari) Number of Rainy Days (day)</b>	<b>Penyinaran Matahari Duration of Sunshine (%)</b>
(1)	(14)	(15)	(16)
Januari/ <i>January</i>	63	8	59
Februari/ <i>February</i>	124	9	50
Maret/ <i>March</i>	185	19	50
April/ <i>April</i>	62	16	54
Mei/ <i>May</i>	170	15	64
Juni/ <i>June</i>	81	13	64
Juli/ <i>July</i>	195	15	60
Agustus/ <i>August</i>	137	17	59
September/ <i>September</i>	97	13	49
Oktober/ <i>October</i>	135	12	53
November/ <i>November</i>	306	18	54
Desember/ <i>December</i>	115	15	44

Catatan/*Note*: ...

Sumber/*Source*: Stasiun Klimatologi Manokwari Selatan / *Climate Station of Manokwari Selatan*



# II

## Pemerintahan

### Government

# 2020



1591

Jumlah PNS Menurut  
Jenis Kelamin & Pendidikan



1286



67	SD	11
89	SMP	49
652	SMA	467
168	DIPLOMA	300
615	SARJANA	459





**PENJELASAN TEKNIS**

1. Berdasarkan Undang Undang Nomor 5 Tahun 2014 tentang Aparatur Sipil Negara (ASN), Pegawai Negeri Sipil (PNS) adalah warga negara Indonesia (WNI) yang memenuhi syarat tertentu, diangkat sebagai pegawai ASN secara tetap oleh pejabat pembina kepegawaian untuk menduduki jabatan pemerintahan.
2. Jabatan struktural adalah suatu kedudukan yang menunjukkan tugas, tanggung jawab, wewenang, dan hak seorang Pegawai Negeri Sipil dalam rangka memimpin suatu satuan organisasi negara. Jabatan struktural juga merupakan jabatan yang secara tegas ada dalam struktur organisasi. Kedudukan jabatan struktural bertingkat-tingkat dari tingkat yang terendah (eselon V) hingga yang tertinggi (eselon I/a).
3. Jabatan fungsional adalah kedudukan yang menunjukkan tugas, tanggung jawab, wewenang dan hak seorang Pegawai Negeri Sipil dalam suatu satuan organisasi yang dalam pelaksanaan tugasnya didasarkan pada keahlian/ dan atau keterampilan tertentu serta bersifat mandiri.

**TECHNICAL NOTES**

1. *According to Law Number 5 Year 2014 concerning State Civil Apparatus (ASN), Civil Servants (PNS) are Indonesian citizens (WNI) who meet certain conditions, are appointed as ASN employees on a permanent basis by civil servant development officials to occupy government positions.*
2. *Structural position is a position that shows the duties, responsibilities, authorities, and rights of a Civil Servant in order to lead a unit of state organization. Structural positions are also positions that are explicitly in the organizational structure. Structural positions are stratified from the lowest level (echelon V) to the highest level (echelon I / a).*
3. *Functional position is a position that shows the duties, responsibilities, authority and rights of a Civil Servant in an organizational unit whose tasks are based on specific expertise and / or skills and are independent.*

4. Dewan Perwakilan Rakyat Daerah (DPRD) merupakan lembaga perwakilan rakyat daerah yang berkedudukan sebagai unsur penyelenggara pemerintahan daerah. DPRD terdiri atas anggota partai politik peserta pemilihan umum yang dipilih melalui pemilihan umum.
  5. Anggaran Pendapatan, dan Belanja Daerah (APBD), adalah rencana keuangan tahunan pemerintah daerah di Indonesia yang disetujui oleh Dewan Perwakilan Rakyat Daerah. APBD ditetapkan dengan Peraturan Daerah. Tahun anggaran APBD meliputi masa satu tahun, mulai dari tanggal 1 Januari sampai dengan tanggal 31 Desember.
  6. Daftar pemilih tetap (DPT) merupakan Daftar nama dan identitas penduduk Warga Negara Indonesia yang telah memenuhi syarat sebagai Pemilih tetap berdasarkan Undang-undang dan berhak menggunakan haknya untuk memberikan suaranya di TPS dalam pemilihan umum.
  7. Akta Perkawinan adalah suatu alat bukti otentik yang dikeluarkan oleh Pemerintah/ Instansi pelaksana kepada seorang pria dan seorang wanita dalam melaksanakan pencatatan perkawinan.
4. *Regional House of Representative (DPRD) is a regional people's representative institution that is domiciled as an element of regional government administrators. DPRD consists of members of political parties participating in general elections who are elected through general elections.*
  5. *The Regional Revenue and Expenditure Budget (APBD), is an annual financial plan for local governments in Indonesia that is approved by the Regional House of Representatives. The APBD is stipulated by a Regional Regulation. The APBD fiscal year covers a period of one year, starting from January 1st to December 31st.*
  6. *Permanent voter list (DPT) is a list of names and identities of residents of Indonesian citizens who have met the requirements as permanent voters based on the law and are entitled to exercise their right to vote in polling stations in general elections.*
  7. *Marriage Certificate is an authentic evidence issued by the Government to a man and a woman in carrying out a marriage registration.*

8. Akta Kelahiran adalah Bukti Sah mengenai Status dan Peristiwa Kelahiran seseorang yang dikeluarkan Dinas Kependudukan dan Catatan Sipil. Bayi yang dilaporkan kelahirannya akan terdaftar dalam Kartu Keluarga dan diberi NIK sebagai Dasar untuk Memperoleh Pelayanan Masyarakat Lainnya
  9. Kartu Keluarga adalah kartu identitas keluarga yang memuat data tentang nama, susunan dan hubungan dalam keluarga, serta identitas dalam keluarga.
  10. Kartu Tanda Penduduk (KTP) adalah identitas resmi penduduk sebagai bukti diri yang diterbitkan oleh Kementerian Dalam Negeri yang berlaku di seluruh wilayah Negara Kesatuan Republik Indonesia. Kartu ini wajib dimiliki bagi Warga Negara Indonesia (WNI) dan Warga Negara Asing (WNA) yang memiliki Izin Tinggal Tetap (ITAP) yang sudah berumur 17 tahun atau sudah pernah kawin atau telah kawin.
  11. Akta kematian adalah suatu akta yang dibuat dan diterbitkan oleh Dinas Kependudukan dan Pencatatan Sipil yang membuktikan secara pasti tentang kematian seseorang.
8. *Birth certificate is a legal proof of the status and birth event of a person issued by the Population and Civil Registry Service. Babies who are reported birth will be registered in the family card and given a NIK as a basis for obtaining other community services*
  9. *Family Card in the family identity card containing data about the name, composition and relationship within the family, as well as the identity in the family.*
  10. *National Identity Card (KTP) is an official identity of the resident as proof of identity issued by the Ministry of Home Affairs which is valid throughout the territory of the Republic of Indonesia. This card is a must-have for Indonesian Citizens (WNI) and Foreign Citizens (WNA) who have a Permanent Stay Permit (ITAP) who are 17 years old or have been married or already married.*
  11. *Death certificate is a deed made and issued by the Department of Population and Civil Registration which proves with certainty about a person's death.*

12. Kartu Identitas Anak (KIA) adalah identitas resmi anak sebagai bukti diri anak yang berusia kurang dari 17 tahun dan belum menikah yang diterbitkan oleh Dinas Kependudukan dan Pencatatan Sipil Kabupaten/Kota. Pemerintah menerbitkan KIA bertujuan untuk meningkatkan pendataan, perlindungan dan pelayanan publik untuk mewujudkan hak terbaik bagi anak serta sebagai upaya memberikan perlindungan dan pemenuhan hak konstitusional warga negara.
13. Roya adalah pencoretan hak tanggungan pada Buku Tanah Hak Tanggungan di Kantor Pertanahan karena Hak Tanggungan telah hapus dengan cara sebagaimana diatur Pasal 18 UU Hak Tanggungan.
12. *Child Identity Card (KIA) is the official identity of a child as proof of a child aged less than 17 years old and not married, issued by the Regency / City Population and Civil Registry Office. The government issued KIA aims to improve data collection, protection and public services to realize the best rights for children and as an effort to provide protection and fulfillment of citizens' constitutional rights.*
13. *Roya is the withdrawal of the mortgage rights in the Land Book of the Mortgage Rights at the Land Office because the Mortgage Rights have been removed in a manner as regulated in Article 18 of the Mortgage Rights Law.*

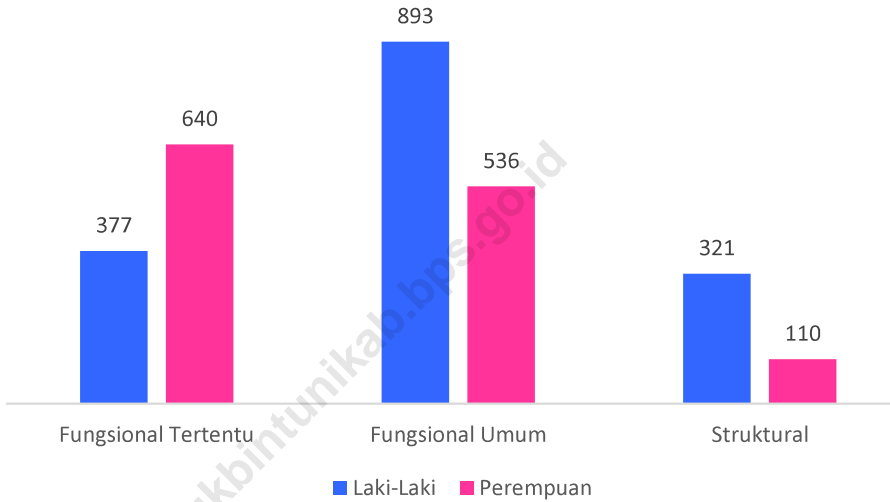
**ULASAN****DESCRIPTION**

- |   |  |
|---|--|
| <p>1. Kabupaten Teluk Bintuni terdiri dari 24 Distrik dan 261 desa/ kelurahan yang tersusun dari 2 kelurahan, 115 desa definitif dan 144 desa persiapan.</p>                                      | <p>1. <i>Teluk Bintuni Regency consist of 24 Subdistricts and 261 villages/ kelurahan consisting of 2 kelurahan, 115 definitive villages, and 144 preparatory villages.</i></p>  |
| <p>2. Anggota DPRD Kabupaten Teluk Bintuni tahun 2020 merupakan hasil Pemilihan Legislatif Tahun 2019 yaitu sebanyak 20 orang yang terdiri dari 18 laki-laki dan 2 perempuan.</p>                 | <p>2. <i>The members of the Regional Representative Council of the Teluk Bintuni Regency in 2020 are the results of the 2019 Legislative Election, namely as many as 20 people consisting of 18 men and 2 women.</i></p> |
| <p>3. Pegawai Negeri Sipil di lingkungan Pemerintahan Daerah Kabupaten Teluk Bintuni tahun 2020 adalah sejumlah 2877 orang yang terdiri dari 1591 orang laki-laki dan 1286 orang perempuan.</p>   | <p>3. <i>The number of Civil Servants in the Teluk Bintuni Regency Regional Government in 2020 is a total of 2877 people consisting of 1591 men and 1286 women.</i></p>  |
| <p>4. Pegawai Negeri Sipil di lingkungan Pemerintahan Daerah Kabupaten Teluk Bintuni tahun 2020 di dominasi oleh lulusan SMA sebanyak 1119 orang disusul lulusan Sarjana sebanyak 1074 orang.</p> | <p>4. <i>In 2020, the number of civil servants in the Teluk Bintuni Regency Government is dominated by 1119 high school graduates, followed by 1074 undergraduate graduates.</i></p>                                     |
| <p>5. Realisasi Pendapatan Kabupaten Teluk Bintuni tahun 2020 adalah sebesar 2406,027 Milyar Rupiah.</p>  | <p>5. <i>Teluk Bintuni Regency Revenue Realization in 2020 is IDR 2406.027 billion.</i></p>  |
| <p>6. Realisasi Belanja Daerah Kabupaten Teluk Bintuni tahun 2020 adalah sebesar 2844,2 Milyar Rupiah.</p>  | <p>6. <i>The Realization of Regional Expenditure in Teluk Bintuni Regency in 2020 is amounting to 2844.2 billion Rupiah.</i></p>   |



**Gambar** 2.1  
**Figures**

**Jumlah Pegawai Negeri Sipil Menurut Jabatan dan Jenis Kelamin di Kabupaten Teluk Bintuni, 2020**  
**Number of Civil Servants by Occupation and Sex in Teluk Bintuni Regency, 2020**



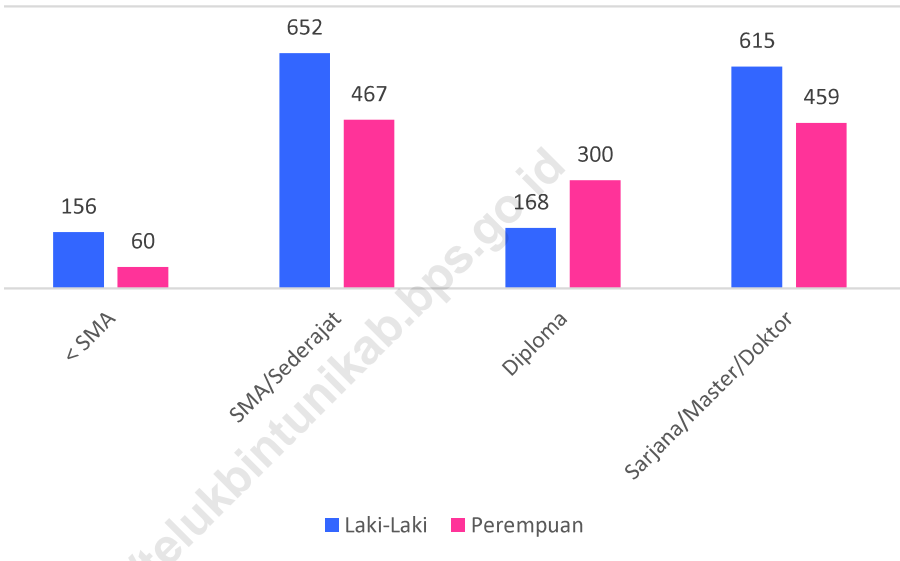
Catatan/Note: ...

Sumber/Source: Badan Kepegawaian Daerah Kabupaten Teluk Bintuni/ *Personnel Board of Teluk Bintuni Regency*



**Gambar** 2.2  
**Figures**

**Jumlah Pegawai Negeri Sipil Menurut Pendidikan dan Jenis Kelamin di Kabupaten Teluk Bintuni, 2020**  
**Number of Civil Servants by Educational Level and Sex in Teluk Bintuni Regency, 2020**



Catatan/Note: ...

Sumber/Source: Badan Kepegawaian Daerah Kabupaten Teluk Bintuni/ *Personnel Board of Teluk Bintuni Regency*

## 2.1 WILAYAH ADMINISTRATIF ADMINISTRATIVE AREA

**Tabel 2.1.1 Jumlah Desa/Kelurahan Menurut Kecamatan di Kabupaten Teluk Bintuni, 2016–2020**  
*Number of Villages/Kelurahan by Subdistrict in Teluk Bintuni Regency, 2016–2020*

Kecamatan Subdistrict	2016	2017	2018	2019	2020
(1)	(2)	(3)	(4)	(5)	(6)
Fafurwar	7	7	7	7	7
Babo	6	6	6	6	6
Sumuri	8	8	8	8	8
Aroba	7	7	7	7	7
Kaitaro	7	7	7	7	7
Kuri	7	7	7	7	7
Wamesa	6	6	6	6	6
Bintuni	25	25	25	25	25
Manimeri	14	14	14	14	14
Tuhiba	14	14	14	14	14
Dataran Beimes	7	7	7	6	6
Tembuni	10	10	10	10	10
Aranday	8	8	8	8	8
Kamundan	5	5	5	5	5
Tomu	11	11	11	11	11
Weriagar	6	6	6	6	6
Moskona Selatan	15	15	15	15	15
Meyado	9	9	9	9	9
Moskona Barat	14	14	14	14	14
Merdey	25	25	25	25	25
Biscoop	14	14	14	14	14
Masyeta	15	15	15	15	15
Moskona Utara	10	10	10	10	10
Moskona Timur	12	12	12	12	12
<b>Teluk Bintuni</b>	<b>262</b>	<b>262</b>	<b>262</b>	<b>261</b>	<b>261</b>

Catatan/Note: ...

Sumber/Source: Peraturan Kepala Badan Pusat Statistik Nomor 1 Tahun 2020 Tanggal 5 Februari 2020 tentang Perubahan Atas Peraturan Kepala Badan Pusat Statistik Nomor 3 Tahun 2019 tentang Kode dan Nama Wilayah Kerja Statistik Tahun 2019/Chief Statistician Regulation Number 1/2020, February 5 2020, as a revision of Chief Statistician Regulation Number 3 of 2019 on Code and Name of Regional Level of Data Collection.

## 2.2 DEWAN PERWAKILAN RAKYAT DAERAH REGIONAL HOUSE OF REPRESENTATIVE

**Tabel 2.2.1** Jumlah Anggota Dewan Perwakilan Rakyat Daerah Menurut Partai Politik dan Jenis Kelamin di Kabupaten Teluk Bintuni, 2020  
*Number of Regional House of Representatives's Members by Political Parties and Sex in Teluk Bintuni Regency 2020*

Partai Politik <i>Political Parties</i>	Laki-laki <i>Male</i>	Perempuan <i>Female</i>	Jumlah <i>Total</i>
(1)	(2)	(3)	(4)
Partai Nasional Demokrat (NASDEM)	7	1	8
Partai Golongan Karya (GOLKAR)	4	1	5
Partai Persatuan Indonesia (PERINDO)	3	–	3
Partai Persatuan Pembangunan (PPP)	2	–	2
Partai Demokrat	1	–	1
Partai Demokrasi Indonesia Perjuangan (PDIP)	1	–	1
<b>Teluk Bintuni</b>	<b>18</b>	<b>2</b>	<b>20</b>

Catatan/Note: ...

Sumber/Source: Sekretariat DPRD Kabupaten Teluk Bintuni/*Parliament Secretariat of Teluk Bintuni Regency*

**Tabel**  
**Table** 2.2.2

**Jumlah Anggota Dewan Perwakilan Rakyat Daerah Menurut Tingkat Pendidikan dan Jenis Kelamin di Kabupaten Teluk Bintuni, 2020**  
**Number of Regional House of Representatives's Members by Educational Level and Sex in Teluk Bintuni Regency 2020**

<b>Tingkat Pendidikan</b> <b>Educational Level</b>	<b>Laki-laki</b> <b>Male</b>	<b>Perempuan</b> <b>Female</b>	<b>Jumlah</b> <b>Total</b>
(1)	(2)	(3)	(4)
Sampai dengan SD <i>Up to Primary School</i>	–	–	–
SMP/Sederajat <i>General Vocational Junior High School</i>	–	–	–
SMA/Sederajat <i>General/Vocational Senior High School</i>	14	1	15
Diploma I, II/Akta I, II <i>Diploma I, II/Akta I, II</i>	–	–	–
Diploma III/Akta III/Sarjana Muda <i>Diploma III/Akta III/Bachelor</i>	–	–	–
Tingkat Sarjana/Doktor/ <i>Ph.D</i> <i>University Graduates</i>	4	1	5
<b>Jumlah/Total</b>	<b>18</b>	<b>2</b>	<b>20</b>

Catatan/Note:

Sumber/Source: Sekretariat DPRD Kabupaten Teluk Bintuni/*Parliament Secretariat of Teluk Bintuni Regency*

**Tabel**  
**Table 2.2.3****Jumlah Keputusan Dewan Perwakilan Rakyat Daerah Kabupaten Teluk Bintuni Menurut Jenis Keputusan, 2017–2020**  
**Number of Decree of Teluk Bintuni Regency Representatives's Members by Type of Decree, 2017–2020**

<b>Jenis Keputusan</b> <b>Type of Decree</b>	<b>2017</b>	<b>2018</b>	<b>2019</b>	<b>2020</b>
(1)	(2)	(3)	(4)	(5)
Peraturan Daerah <i>Local Rule</i>	6	2	3	16
Keputusan DPRD <i>Parliament Decree</i>	10	8	11	8
Pernyataan <i>Statement</i>	–	–	–	2
Pernyataan Pendapat <i>Opinion</i>	–	–	–	4
Resolusi <i>Resolution</i>	–	–	–	–
Kesimpulan Pendapat <i>Opinion Resume</i>	–	–	–	–
Keputusan Pimpinan DPRD <i>Parliament Chair Person's Decree</i>	–	–	–	7
Keputusan Panitia Musyawarah <i>Deliberation Committee Decree</i>	3	–	3	10
Memorandum <i>Memorandum</i>	–	–	–	–
Pendapat Panitia Anggaran <i>Budget Committee Decree</i>	–	–	–	4
Berita Acara <i>Office–Report</i>	–	–	–	6
<b>Jumlah/Total</b>	<b>19</b>	<b>10</b>	<b>17</b>	<b>57</b>

Catatan/Note:

Sumber/Source: Sekretariat DPRD Kabupaten Teluk Bintuni/Parliament Secretariat of Teluk Bintuni Regency

## 2.3 SUMBER DAYA MANUSIA HUMAN RESOURCES

**Tabel 2.3.1** Jumlah Pegawai Negeri Sipil Menurut Jabatan dan Jenis Kelamin di Kabupaten Teluk Bintuni, Desember 2019 dan Desember 2020  
*Number of Civil Servants by Occupation and Sex in Teluk Bintuni Regency, December 2019 dan December 2020*

Jabatan <i>Occupation</i>	2019		Jumlah <i>Total</i>
	Laki-laki <i>Male</i>	Perempuan <i>Female</i>	
(1)	(2)	(3)	(4)
<b>Fungsional Tertentu</b> <i>Specific Functional</i>	321	443	764
<b>Fungsional Umum</b> <i>Staf General Functional</i>	979	744	1 723
<b>Struktural/Structural</b>	278	86	364
Eselon V/5th Echelon	–	–	–
Eselon IV/4th Echelon	141	66	207
Eselon III/3rd Echelon	96	18	114
Eselon II/2nd Echelon	41	2	43
Eselon I/1st Echelon	–	–	–
<b>Jumlah/Total</b>	<b>1 578</b>	<b>1 273</b>	<b>2 851</b>

Lanjutan Tabel/Continued Table 2.3.1

Jabatan Occupation	2020		
	Laki-laki Male	Perempuan Female	Jumlah Total
(1)	(5)	(6)	(7)
<b>Fungsional Tertentu</b> <i>Specific Functional</i>	377	640	1 017
<b>Fungsional Umum</b> <i>Staf General Functional</i>	893	536	1 429
<b>Struktural/Structural</b>	321	110	431
Eselon V/5th Echelon	–	–	–
Eselon IV/4th Echelon	164	83	247
Eselon III/3rd Echelon	122	25	147
Eselon II/2nd Echelon	34	2	36
Eselon I/1st Echelon	–	–	–
<b>Jumlah/Total</b>	<b>1 591</b>	<b>1 286</b>	<b>2 877</b>

Catatan/Note: ...

Sumber/Source: Badan Kepegawaian Daerah Kabupaten Teluk Bintuni/ *Personnel Board of Teluk Bintuni Regency*

**Tabel**  
**Table** 2.3.2

**Jumlah Pegawai Negeri Sipil Menurut Tingkat Pendidikan dan Jenis Kelamin di Kabupaten Teluk Bintuni, Desember 2019 dan Desember 2020**  
*Number of Civil Servants by Educational Level and Sex in Teluk Bintuni Regency, December 2019 and December 2020*

Tingkat Pendidikan <i>Educational Level</i>	2019		
	Laki-laki <i>Male</i>	Perempuan <i>Female</i>	Jumlah <i>Total</i>
(1)	(2)	(3)	(4)
Sampai dengan SD <i>Up to Primary School</i>	61	11	72
SMP/Sederajat <i>General Vocational Junior High School</i>	88	49	137
SMA/Sederajat <i>General/Vocational Senior High School</i>	660	483	1 143
Diploma I, II/Akta I, II <i>Diploma I, II/Akta I, II</i>	67	111	178
Diploma III/Akta III/Sarjana Muda <i>Diploma III/Akta III/Bachelor</i>	92	185	277
Tingkat Sarjana/Doktor/Ph.D <i>University Graduates</i>	610	434	1 044
<b>Jumlah/Total</b>	<b>1 578</b>	<b>1 273</b>	<b>2 851</b>



Lanjutan Tabel/Continued Table 2.3.2

Tingkat Pendidikan Educational Level	2020		
	Laki-laki Male	Perempuan Female	Jumlah Total
(1)	(2)	(3)	(4)
Sampai dengan SD <i>Up to Primary School</i>	67	11	78
SMP/Sederajat <i>General Vocational Junior High School</i>	89	49	138
SMA/Sederajat <i>General/Vocational Senior High School</i>	652	467	1 119
Diploma I, II/Akta I, II <i>Diploma I, II/Akta I, II</i>	59	98	157
Diploma III/Akta III/Sarjana Muda <i>Diploma III/Akta III/Bachelor</i>	109	202	311
Tingkat Sarjana/Doktor/Ph.D <i>University Graduates</i>	615	459	1 074
<b>Jumlah/Total</b>	<b>1 591</b>	<b>1 286</b>	<b>2 877</b>

Catatan/Note: ...

Sumber/Source: Badan Kepegawaian Daerah Kabupaten Teluk Bintuni/ *Personnel Board of Teluk Bintuni Regency*

**Tabel**  
**Table** 2.3.3

**Jumlah Pegawai Negeri Sipil Menurut Tingkat Kepangkatan dan Jenis Kelamin di Kabupaten Teluk Bintuni, Desember 2019 dan Desember 2020**  
*Number of Civil Servants by Hierarchy and Sex in Teluk Bintuni Regency, December 2019 and December 2020*

Pangkat/Golongan/Ruang <i>Hierarchy</i>	2019		Jumlah <i>Total</i>
	Laki-laki <i>Male</i>	Perempuan <i>Female</i>	
(1)	(2)	(3)	(4)
1. I/A (Juru Muda)	34	10	44
2. I/B (Juru Muda Tingkat I)	16	–	16
3. I/C (Juru)	79	46	125
4. I/D (Juru Tingkat I)	14	2	16
<b>Golongan I/Range I</b>	<b>143</b>	<b>58</b>	<b>201</b>
5. II/A (Pengatur Muda)	266	224	490
6. II/B (Pengatur Muda Tingkat I)	139	139	278
7. II/C (Pengatur)	130	170	300
8. II/D (Pengatur Tingkat I)	111	96	207
<b>Golongan II/Range II</b>	<b>646</b>	<b>629</b>	<b>1 275</b>
9. III/A (Penata Muda)	176	169	345
10. III/B (Penata Muda Tingkat I)	138	147	285
11. III/C (Penata)	184	138	322
12. III/D (Penata Tingkat I)	142	66	208
<b>Golongan III/Range III</b>	<b>640</b>	<b>520</b>	<b>1 160</b>
13. IV/A (Pembina)	90	45	135
14. IV/B (Pembina Tingkat I)	39	18	57
15. IV/C (Pembina Utama Muda)	19	3	22
16. IV/D (Pembina Utama Madya)	1	–	1
17. IV/E (Pembina Utama)	–	–	–
<b>Golongan IV/Range IV</b>	<b>149</b>	<b>66</b>	<b>215</b>
<b>Jumlah/Total</b>	<b>1 578</b>	<b>1 273</b>	<b>2 851</b>

Lanjutan Tabel/Continued Table 2.3.3

Pangkat/Golongan/Ruang Hierarchy	2020		
	Laki-laki Male	Perempuan Female	Jumlah Total
(1)	(5)	(6)	(7)
1. I/A (Juru Muda)	40	10	50
2. I/B (Juru Muda Tingkat I)	15	0	15
3. I/C (Juru)	81	46	127
4. I/D (Juru Tingkat I)	15	2	17
<b>Golongan I/Range I</b>	<b>151</b>	<b>58</b>	<b>209</b>
5. II/A (Pengatur Muda)	267	221	488
6. II/B (Pengatur Muda Tingkat I)	114	102	216
7. II/C (Pengatur)	123	129	252
8. II/D (Pengatur Tingkat I)	116	148	264
<b>Golongan II/Range II</b>	<b>620</b>	<b>600</b>	<b>1 220</b>
9. III/A (Penata Muda)	186	170	356
10. III/B (Penata Muda Tingkat I)	143	157	300
11. III/C (Penata)	179	140	319
12. III/D (Penata Tingkat I)	146	88	234
<b>Golongan III/Range III</b>	<b>654</b>	<b>555</b>	<b>1 209</b>
13. IV/A (Pembina)	105	48	153
14. IV/B (Pembina Tingkat I)	42	22	64
15. IV/C (Pembina Utama Muda)	19	3	22
16. IV/D (Pembina Utama Madya)	–	–	–
17. IV/E (Pembina Utama)	–	–	–
<b>Golongan IV/Range IV</b>	<b>166</b>	<b>73</b>	<b>239</b>
<b>Jumlah/Total</b>	<b>1 591</b>	<b>1 286</b>	<b>2 877</b>

Catatan/Note: ...

Sumber/Source: Badan Kepegawaian Daerah Kabupaten Teluk Bintuni/ Personnel Board of Teluk Bintuni Regency

## 2.4 KEUANGAN PEMERINTAH GOVERNMENT FINANCE

**Tabel 2.4.1** Realisasi Pendapatan Pemerintah Kabupaten Teluk Bintuni Menurut Jenis Pendapatan (ribu rupiah), 2017–2020  
*Actual Teluk Bintuni Regency Regency Government Revenues by Kind of Revenues (thousand rupiahs), 2017–2020*

Jenis Pendapatan/Kind of Revenues	2017	2018
(1)	(2)	(3)
<b>1. Pendapatan Asli Daerah (PAD)/Regional Revenue</b>	<b>41 892 703,18</b>	<b>24 253 418,00</b>
1.1 Pajak Daerah/Regional Tax	18 799 673,31	1 656 471,00
1.2 Retribusi Daerah/Regional Retribution	5 784 253,27	1 627 720,00
1.3 Hasil Perusahaan Milik Daerah dan Pengelolaan Kekayaan Daerah yang Dipisahkan/Regional-Owned Company Revenue and Separated Management of Regional Wealth	...	...
1.4 Lain-lain PAD yang Sah/Other Regional Revenue	17 308 776,60	11 968 122,00
<b>2. Dana Perimbangan/Balance Funds</b>	<b>1 420 598 278,35</b>	<b>1 394 889 164,00</b>
2.1 Bagi Hasil Pajak/Tax Sharing Revenue	161 375 635,50	230 303 036,00
2.2 Bagi Hasil Bukan Pajak/Sumber Daya Alam/Non-Tax Sharing Revenue/Natural Resources	552 660 369,95	499 332 020,00
2.3 Dana Alokasi Umum/General Allocation Fund	549 667 337,00	549 667 337,00
2.4 Dana Alokasi Khusus/Special Allocation Fund	156 894 935,90	115 586 771,00
<b>3. Lain-lain Pendapatan yang Sah/Other Revenue</b>	<b>527 311 130,32</b>	<b>392 996 811,00</b>
3.1 Pendapatan Hibah/Grant	1 650 000,00	...
3.2 Dana Darurat/Emergency Fund	...	...
3.3 Dana Bagi Hasil Pajak dari Provinsi dan Pemerintah Daerah Lainnya/Tax Sharing Revenue from Provincial and Other Regional Governments	8 540 879,81	...
3.4 Dana Penyesuaian dan Otonomi Daerah/Regional Adjustment and Autonomy Fund	508 942 580,76	...
3.5 Bantuan Keuangan dari Provinsi atau Pemerintah Daerah Lainnya/Financial Assistance from Provincial or Other Regional Governments	8 177 669,75	...
3.6 Lainnya/Others	...	...
<b>Jumlah/Total</b>	<b>1 989 802 111,85</b>	<b>1 812 139 393,00</b>

Lanjutan Tabel/Continued Table 2.4.1

Jenis Pendapatan/ <i>Kind of Revenues</i>	2019	2020
(1)	(4)	(5)
<b>1. Pendapatan Asli Daerah (PAD)/Regional Revenue</b>	<b>46 217 599,74</b>	<b>50 484 417,74</b>
1.1 Pajak Daerah/ <i>Regional Tax</i>	34 627 718,79	37 452 498,02
1.2 Retribusi Daerah/ <i>Regional Retribution</i>	1 246 087,04	518 514,46
1.3 Hasil Perusahaan Milik Daerah dan Pengelolaan Kekayaan Daerah yang Dipisahkan/ <i>Regional-Owned Company Revenue and Separated Management of Regional Wealth</i>	2 908 632,07	4 165 301,09
1.4 Lain-lain PAD yang Sah/ <i>Other Regional Revenue</i>	7 435 161,84	8 348 104,17
<b>2. Dana Perimbangan/Balance Funds</b>	<b>1 888 671 408,24</b>	<b>1 335 014 713,56</b>
2.1 Bagi Hasil Pajak/ <i>Tax Sharing Revenue</i>	204 080 099,44	304 973 048,65
2.2 Bagi Hasil Bukan Pajak/Sumber Daya Alam/ <i>Non-Tax Sharing Revenue/Natural Resources</i>	993 844 138,74	417 001 088,25
2.3 Dana Alokasi Umum/ <i>General Allocation Fund</i>	561 065 247,00	503 821 439,00
2.4 Dana Alokasi Khusus/ <i>Special Allocation Fund</i>	129 681 923,07	109 219 137,66
<b>3. Lain-lain Pendapatan yang Sah/Other Revenue</b>	<b>779 631 208,98</b>	<b>1 020 527 964,68</b>
3.1 Pendapatan Hibah/ <i>Grant</i>	202 000,00	1 026 892,22
3.2 Dana Darurat/ <i>Emergency Fund</i>	...	...
3.3 Dana Bagi Hasil Pajak dari Provinsi dan Pemerintah Daerah Lainnya/ <i>Tax Sharing Revenue from Provincial and Other Regional Governments</i>	19 207 789,78	2 034 174,23
3.4 Dana Penyesuaian dan Otonomi Daerah/ <i>Regional Adjustment and Autonomy Fund</i>	618 416 718,74	976 108 051,71
3.5 Bantuan Keuangan dari Provinsi atau Pemerintah Daerah Lainnya/ <i>Financial Assistance from Provincial or Other Regional Governments</i>	...	...
3.6 Lainnya/ <i>Others</i>	141 804 700,47	41 358 846,51
<b>Jumlah/Total</b>	<b>2 714 520 216,96</b>	<b>2 406 027 095,98</b>

Catatan/Note: ...

Sumber/Source: Dinas Pengelolaan Aset dan Keuangan Daerah Kabupaten Teluk Bintuni / *Management of Regional Assets and Finances of Teluk Bintuni Regency*

**Tabel**  
**Table** 2.4.2

**Realisasi Belanja Pemerintah Kabupaten Teluk Bintuni  
Menurut Jenis Belanja (ribu rupiah), 2017–2020  
Actual Teluk Bintuni Regency Government Expenditures by  
Kind of Expenditures (thousand rupiahs), 2017–2020**

Jenis Pendapatan <i>Kind of Revenues</i>	2017	2018
(1)	(2)	(3)
<b>1. Belanja Tidak Langsung/<i>Indirect Expenditures</i></b>	<b>261 188 426,69</b>	<b>545 109 041,00</b>
1.1 Belanja Pegawai/ <i>Personnel Expenditures</i>	112 159 837,18	245 899 839,00
1.2 Belanja Bunga/ <i>Interest Expenditures</i>	...	...
1.3 Belanja Subsidi/ <i>Subsidies Expenditures</i>	3 500 000,00	4 000 000,00
1.4 Belanja Hibah/ <i>Grant Expenditures</i>	27 862 100,00	25 492 585,00
1.5 Belanja Bantuan Sosial/ <i>Social Aid Expenditures</i>	117 666 489,51	95 851 109,00
1.6 Belanja Bagi Hasil/ <i>Sharing Fund Expenditure</i>	...	...
1.7 Belanja Bantuan Keuangan/ <i>Financial Aids Expenditures</i>	...	173 865 508,00
1.8 Belanja Tidak Terduga/ <i>Unpredicted Expenditures</i>	...	...
<b>2. Belanja Langsung/<i>Direct Expenditures</i></b>	<b>1 610 596 616,56</b>	<b>1 382 443 200,00</b>
2.1 Belanja Pegawai/ <i>Personnel Expenditures</i>	125 986 883,05	152 718 636,00
2.2 Belanja Barang dan Jasa/ <i>Goods and Services Expenditures</i>	674 431 484,30	567 484 162,00
2.3 Belanja Modal/ <i>Capital Expenditure</i>	810 178 249,21	662 240 402,00
<b>Jumlah/<i>Total</i></b>	<b>1 871 785 043,25</b>	<b>1 927 552 241,00</b>

Lanjutan Tabel/*Continued Table 2.4.2*

Jenis Pendapatan <i>Kind of Revenues</i>	2019	2020
(1)	(4)	(5)
<b>1. Belanja Tidak Langsung/<i>Indirect Expenditures</i></b>	<b>661 250 924,78</b>	<b>437 505 089,41</b>
1.1 Belanja Pegawai/ <i>Personnel Expenditures</i>	277 427 625,69	164 614 694,67
1.2 Belanja Bunga/ <i>Interest Expenditures</i>	....	...
1.3 Belanja Subsidi/ <i>Subsidies Expenditures</i>	3 000 000,00	10 955 858,83
1.4 Belanja Hibah/ <i>Grant Expenditures</i>	29 953 985,00	115 736 399,90
1.5 Belanja Bantuan Sosial/ <i>Social Aid Expenditures</i>	141 801 143,97	126 076 615,63
1.6 Belanja Bagi Hasil/ <i>Sharing Fund Expenditure</i>	...	...
1.7 Belanja Bantuan Keuangan/ <i>Financial Aids Expenditures</i>	209 068 170,12	...
1.8 Belanja Tidak Terduga/ <i>Unpredicted Expenditures</i>	...	20 121 520,38
<b>2. Belanja Langsung/<i>Direct Expenditures</i></b>	<b>1 542 572 050,64</b>	<b>2 406 695 531,21</b>
2.1 Belanja Pegawai/ <i>Personnel Expenditures</i>	124 635 699,67	130 316 956,19
2.2 Belanja Barang dan Jasa/ <i>Goods and Services Expenditures</i>	646 817 348,87	967 727 272,33
2.3 Belanja Modal/ <i>Capital Expenditure</i>	771 119 002,10	1 308 651 302,70
<b>Jumlah/<i>Total</i></b>	<b>2 203 822 975,41</b>	<b>2 844 200 620,62</b>

Catatan/Note: ...

Sumber/Source: Dinas Pengelolaan Aset dan Keuangan Daerah Kabupaten Teluk Bintuni / *Management of Regional Assets and Finances of Teluk Bintuni Regency*

## 2.5 HAK WARGA NEGARA CITIZEN'S RIGHTS

**Tabel 2.5.1** Jumlah Daftar Pemilih Tetap dan yang Menggunakan Hak Pilihnya Pada Pemilihan Bupati Menurut Kecamatan di Kabupaten Teluk Bintuni, 2020  
*Number of Voters and Use Right Vote in Regent Election by Subdistrict in Teluk Bintuni Regency, 2020*

Kecamatan Subdistrict	Jumlah Pemilih Number of Voters	Pengguna Hak Pilih Use Right Vote	Persentase Percentage
(1)	(2)	(3)	(4)
Fafurwar	721	710	98,47
Babo	1 605	1 468	91,46
Sumuri	4 812	3 686	76,60
Aroba	1 318	1 272	96,51
Kaitaro	586	574	97,95
Kuri	832	751	90,26
Wamesa	823	794	96,48
Bintuni	15 135	13 638	90,11
Manimeri	5 227	4 752	90,91
Tuhiba	1 088	1 070	98,35
Dataran Beimes	875	875	100,00
Tembuni	857	797	93,00
Aranday	1 003	887	88,43
Kamundan	719	711	98,89
Tomu	1 787	1 604	89,76
Weriagar	1 003	1 003	100,00
Moskona Selatan	964	961	99,69
Meyado	967	895	92,55
Moskona Barat	973	973	100,00
Merdey	993	992	99,90
Biscoop	555	557	100,36
Masyeta	700	700	100,00
Moskona Utara	975	975	100,00
Moskona Timur	1 289	1 284	99,61
<b>Teluk Bintuni</b>	<b>45 807</b>	<b>41 929</b>	<b>91,53</b>

Catatan/Note: ...

Sumber/Source: Komisi Pemilihan Umum Kabupaten Teluk Bintuni/Election Committee of Teluk Bintuni Regency



**Tabel**  
**Table 2.5.2****Jumlah Akte Perkawinan yang Dikeluarkan Menurut Kecamatan di Kabupaten Teluk Bintuni, 2016–2020**  
**Number of Marriage Certificate Issued by Subdistrict in Teluk Bintuni Regency, 2016–2020**

<b>Kecamatan Subdistrict</b>	<b>2016</b>	<b>2017</b>	<b>2018</b>	<b>2019</b>	<b>2020</b>
(1)	(2)	(3)	(4)	(5)	(6)
Fafurwar	–	2	2	1	–
Babo	16	4	12	8	–
Sumuri	45	16	12	19	3
Aroba	31	2	2	7	–
Kaitaro	–	–	2	1	–
Kuri	63	–	–	1	–
Wamesa	2	2	2	2	–
Bintuni	111	86	124	130	105
Manimeri	24	40	24	38	58
Tuhiba	2	2	2	2	–
Dataran Beimes	–	–	4	–	–
Tembuni	2	–	–	1	–
Aranday	–	–	–	–	–
Kamundan	8	2	4	–	–
Tomu	1	–	–	2	2
Weriagar	2	122	–	4	–
Moskona Selatan	–	–	–	–	–
Meyado	2	2	4	7	7
Moskona Barat	2	–	2	–	–
Merdey	–	2	2	1	3
Biscoop	–	–	2	1	–
Masyeta	–	–	–	1	–
Moskona Utara	–	2	4	1	–
Moskona Timur	1	4	–	–	–
<b>Teluk Bintuni</b>	<b>312</b>	<b>288</b>	<b>204</b>	<b>227</b>	<b>178</b>

Catatan/Note: ...

Sumber/Source: Dinas Kependudukan dan Pencatatan Sipil Kabupaten Teluk Bintuni/Population and Civil Registration Service of Teluk Bintuni Regency

**Tabel**  
**Table** 2.5.3

**Jumlah Akte Kelahiran yang Dikeluarkan Menurut Kecamatan di Kabupaten Teluk Bintuni, 2016–2020**  
**Number of Birth Certificate Issued by Subdistrict in Teluk Bintuni Regency, 2016–2020**

<b>Kecamatan Subdistrict</b>	<b>2016</b>	<b>2017</b>	<b>2018</b>	<b>2019</b>	<b>2020</b>
(1)	(2)	(3)	(4)	(5)	(6)
Fafurwar	136	22	35	26	–
Babo	388	136	139	161	21
Sumuri	519	236	381	299	17
Aroba	479	52	60	94	–
Kaitaro	101	43	45	41	–
Kuri	282	29	17	15	6
Wamesa	241	94	41	82	–
Bintuni	2 584	1 182	1 264	1 389	553
Manimeri	876	331	367	375	351
Tuhiba	216	32	59	42	21
Dataran Beimes	41	25	34	18	–
Tembuni	162	40	28	30	14
Aranday	273	207	34	51	2
Kamundan	624	71	90	44	–
Tomu	194	11	41	325	67
Weriagar	274	55	40	69	–
Moskona Selatan	34	59	54	32	–
Meyado	220	46	70	80	25
Moskona Barat	36	15	32	14	–
Merdey	63	26	23	17	5
Biscoop	93	13	20	22	–
Masyeta	27	17	28	10	–
Moskona Utara	45	24	26	37	–
Moskona Timur	33	24	14	18	–
<b>Teluk Bintuni</b>	<b>5 221</b>	<b>1 586</b>	<b>1 643</b>	<b>3 291</b>	<b>1 082</b>

Catatan/Note: ...

Sumber/Source: Dinas Kependudukan dan Pencatatan Sipil Kabupaten Teluk Bintuni/Population and Civil Registration Service of Teluk Bintuni Regency

**Tabel**  
**Table 2.5.4****Jumlah Kartu Keluarga yang Dikeluarkan Menurut Kecamatan di Kabupaten Teluk Bintuni, 2016–2020**  
**Number of Family Card Issued by Subdistrict in Teluk Bintuni Regency, 2016–2020**

<b>Kecamatan Subdistrict</b>	<b>2016</b>	<b>2017</b>	<b>2018</b>	<b>2019</b>	<b>2020</b>
(1)	(2)	(3)	(4)	(5)	(6)
Fafurwar	13	11	24	44	35
Babo	217	73	204	158	286
Sumuri	264	395	495	414	588
Aroba	89	120	106	75	92
Kaitaro	26	30	89	29	119
Kuri	94	17	80	17	166
Wamesa	57	38	96	71	78
Bintuni	2 070	1 807	2 836	4 224	4,310
Manimeri	536	347	689	2 120	1,534
Tuhiba	144	31	45	48	177
Dataran Beimes	11	19	59	15	50
Tembuni	25	22	83	152	72
Aranday	16	38	91	171	57
Kamundan	280	53	114	87	96
Tomu	56	10	72	508	629
Weriagar	85	40	35	124	110
Moskona Selatan	19	30	140	108	41
Meyado	56	58	104	281	71
Moskona Barat	11	12	46	11	46
Merdey	20	53	56	126	28
Biscoop	9	19	23	56	48
Masyeta	9	24	45	20	26
Moskona Utara	13	14	43	32	44
Moskona Timur	26	25	72	44	88
<b>Teluk Bintuni</b>	<b>4 146</b>	<b>3 286</b>	<b>5 647</b>	<b>8 935</b>	<b>8 791</b>

Catatan/Note: ...

Sumber/Source: Dinas Kependudukan dan Pencatatan Sipil Kabupaten Teluk Bintuni/Population and Civil Registration Service of Teluk Bintuni Regency

**Tabel**  
**Table** 2.5.5

**Jumlah Kartu Tanda Penduduk yang Dikeluarkan Menurut Kecamatan di Kabupaten Teluk Bintuni, 2016–2020**  
**Number of National Identity Card Issued by Subdistrict in Teluk Bintuni Regency, 2016–2020**

<b>Kecamatan Subdistrict</b>	<b>2016</b>	<b>2017</b>	<b>2018</b>	<b>2019</b>	<b>2020</b>
(1)	(2)	(3)	(4)	(5)	(6)
Fafurwar	33	69	140	82	45
Babo	255	114	431	366	299
Sumuri	638	316	1 023	449	584
Aroba	179	158	332	300	125
Kaitaro	27	38	148	47	278
Kuri	175	32	97	26	247
Wamesa	140	58	232	77	108
Bintuni	3 698	2 394	4 083	3 202	4,198
Manimeri	1 175	565	867	868	1,218
Tuhiba	148	45	80	60	225
Dataran Beimes	21	15	52	16	29
Tembuni	53	52	216	19	85
Aranday	37	79	288	104	84
Kamundan	591	118	414	59	130
Tomu	104	30	113	246	206
Weriagar	442	60	148	30	123
Moskona Selatan	42	83	43	38	83
Meyado	67	71	308	250	89
Moskona Barat	19	25	29	25	73
Merdey	75	29	66	24	60
Biscoop	61	19	56	21	55
Masyeta	53	21	56	33	27
Moskona Utara	40	26	61	34	82
Moskona Timur	86	44	83	41	79
<b>Teluk Bintuni</b>	<b>8 159</b>	<b>4 461</b>	<b>9 366</b>	<b>6 417</b>	<b>8 532</b>

Catatan/Note: ...

Sumber/Source: Dinas Kependudukan dan Pencatatan Sipil Kabupaten Teluk Bintuni/Population and Civil Registration Service of Teluk Bintuni Regency

**Tabel**  
**Table** 2.5.6**Jumlah Akte Kematian yang Dikeluarkan Menurut Kecamatan di Kabupaten Teluk Bintuni, 2016–2020**  
**Number of Death Certificate Issued by Subdistrict in Teluk Bintuni Regency, 2016–2020**

<b>Kecamatan Subdistrict</b>	<b>2016</b>	<b>2017</b>	<b>2018</b>	<b>2019</b>	<b>2020</b>
(1)	(2)	(3)	(4)	(5)	(6)
Fafurwar	–	–	–	–	–
Babo	1	2	7	9	–
Sumuri	–	2	8	21	2
Aroba	1	3	–	2	–
Kaitaro	–	2	2	1	–
Kuri	5	1	1	1	–
Wamesa	3	2	3	1	1
Bintuni	66	68	126	65	9
Manimeri	10	8	45	16	16
Tuhiba	1	2	2	4	–
Dataran Beimes	–	–	–	–	–
Tembuni	–	2	12	3	–
Aranday	–	2	1	4	4
Kamundan	1	1	3	–	–
Tomu	–	–	2	1	–
Weriagar	3	–	1	2	–
Moskona Selatan	2	2	–	2	–
Meyado	1	2	3	20	2
Moskona Barat	2	1	9	1	–
Merdey	–	1	1	2	1
Biscoop	–	2	2	2	–
Masyeta	–	2	–	3	1
Moskona Utara	–	2	1	3	–
Moskona Timur	–	–	1	–	–
<b>Teluk Bintuni</b>	<b>96</b>	<b>107</b>	<b>230</b>	<b>163</b>	<b>36</b>

Catatan/Note: ...

Sumber/Source: Dinas Kependudukan dan Pencatatan Sipil Kabupaten Teluk Bintuni/Population and Civil Registration Service of Teluk Bintuni Regency

**Tabel**  
**Table 2.5.7**

**Jumlah Kartu Identitas Anak yang Dikeluarkan Menurut Kecamatan di Kabupaten Teluk Bintuni, 2016–2020**  
**Number of Children Identity Card Issued by Subdistrict in Teluk Bintuni Regency, 2016–2020**

<b>Kecamatan Subdistrict</b>	<b>2016</b>	<b>2017</b>	<b>2018</b>	<b>2019</b>	<b>2020</b>
(1)	(2)	(3)	(4)	(5)	(6)
Fafurwar	–	–	1	2	–
Babo	–	1	1	21	4
Sumuri	–	–	1	365	32
Aroba	–	–	–	164	–
Kaitaro	–	3	1	6	–
Kuri	–	2	5	7	–
Wamesa	–	4	1	5	1
Bintuni	–	456	778	1 700	80
Manimeri	–	372	130	797	176
Tuhiba	–	–	2	8	–
Dataran Beimes	–	1	5	9	–
Tembuni	–	–	–	102	–
Aranday	–	1	1	117	1
Kamundan	–	2	3	19	–
Tomu	–	–	–	14	3
Weriagar	–	–	1	1	–
Moskona Selatan	–	–	1	7	–
Meyado	–	–	2	50	7
Moskona Barat	–	–	6	8	–
Merdey	–	–	2	14	–
Biscoop	–	–	3	9	1
Masyeta	–	1	2	4	–
Moskona Utara	–	–	3	3	–
Moskona Timur	–	–	3	5	–
<b>Teluk Bintuni</b>	<b>–</b>	<b>843</b>	<b>952</b>	<b>3 437</b>	<b>305</b>

Catatan/Note: ...

Sumber/Source: Dinas Kependudukan dan Pencatatan Sipil Kabupaten Teluk Bintuni/Population and Civil Registration Service of Teluk Bintuni Regency

**Tabel**  
**Table 2.5.8****Jumlah Permohonan Penghapusan Sertifikat Hak Tanggung/Roya Menurut Bulan di Kabupaten Teluk Bintuni, 2020****Number of Request for Certificate of Deposit Right Removal by Month in Teluk Bintuni Regency, 2020**

<b>Bulan Month</b>	<b>Hak Tanggungan/Right of Right</b>		<b>Roya/Roya</b>	
	<b>Permohonan/ Request</b>	<b>PNBP (Rp) / Non-Tax State Revenue (Rp)</b>	<b>Permohonan/ Request</b>	<b>PNBP (Rp) / Non-Tax State Revenue (Rp)</b>
(1)	(2)	(3)	(4)	(5)
Januari/January	5	3 150 000	14	700 000
Februari/February	16	1 700 000	11	750 000
Maret/March	19	7 200 000	20	1 050 000
April/April	10	1 550 000	5	350 000
Mei/May	7	1 100 000	5	250 000
Juni/June	3	150 000	8	400 000
Juli/July	12	3 650 000	14	800 000
Agustus/August	14	4 050 000	6	300 000
September/September	20	9 850 000	9	550 000
Oktober/October	24	5 000 000	13	650 000
November/November	29	8 600 000	17	900 000
Desember/December	9	1 200 000	11	550 000
<b>2020</b>	<b>168</b>	<b>47 200 000</b>	<b>133</b>	<b>7 250 000</b>

Catatan/Note: ...

Sumber/Source: Kantor Pertanahan Kabupaten Teluk Bintuni / National Land Office of Teluk Bintuni Regency

**Tabel**  
**Table** 2.5.9

**Jumlah Permohonan dan Penyelesaian Tanah Menurut Bulan di Kabupaten Teluk Bintuni, 2020**  
**Number of Request and Realization of Land Settlement by Month in Teluk Bintuni Regency, 2020**

<b>Bulan</b> <b>Month</b>	<b>Permohonan (bidang)</b> <b>Application (field)</b>	<b>Penyelesaian (bidang)</b> <b>Settlement (field)</b>	<b>PNBP (Rp) /</b> <b>Non-Tax State Revenue (Rp)</b>
(1)	(2)	(3)	(4)
Januari/January	5	0	3 327 360
Februari/February	7	13	5 063 360
Maret/March	9	8	7 915 840
April/April	0	6	300 000
Mei/May	3	2	100 000
Juni/June	20	19	64 112 080
Juli/July	18	2	13 884 240
Agustus/August	31	14	46 453 120
September/September	5	13	4 274 000
Oktober/October	28	5	22 435 360
November/November	33	32	24 279 720
Desember/December	11	30	21 065 760
<b>2020</b>	<b>170</b>	<b>144</b>	<b>213 210 840</b>

Catatan/Note: ...

Sumber/Source: Kantor Pertanahan Kabupaten Teluk Bintuni / National Land Office of Teluk Bintuni Regency






# III

## Penduduk dan Ketenagakerjaan

### Population and Employment



Jumlah Penduduk Tahun 2021  
87083



Laju Pertumbuhan  
Penduduk 2019-2020  
5,21 %



Kepadatan Penduduk/Km<sup>2</sup>  
4,67/Km<sup>2</sup>



Rasio Jenis Kelamin  
139,02



**PENJELASAN TEKNIS**

**TECHNICAL NOTES**

1. Penduduk Indonesia adalah semua orang yang berdomisili di wilayah teritorial Indonesia selama 1 tahun atau lebih dan atau mereka yang berdomisili kurang dari 1 tahun tetapi bertujuan menetap.
2. Sensus Penduduk adalah penghitungan jumlah penduduk secara periodik, yang merupakan tanggung jawab dari Badan Pusat Statistik. Sensus Penduduk dilaksanakan setiap 10 tahun sekali. Sensus Penduduk di Indonesia telah dilaksanakan 7 kali, yaitu pada tahun 1961, 1971, 1980, 1990, 2000, 2010, dan 2020
3. Laju pertumbuhan penduduk adalah angka yang menunjukkan persentase penambahan penduduk dalam jangka waktu tertentu.
4. Kepadatan penduduk adalah rasio banyaknya penduduk per kilometer persegi.
5. Rasio jenis kelamin adalah perbandingan antara penduduk laki-laki dan penduduk perempuan pada suatu wilayah dan waktu tertentu. Biasanya dinyatakan dengan banyaknya penduduk laki-laki untuk 100 penduduk perempuan.

1. *The population of Indonesia are all residents of the entire territory of Indonesia who have stayed for one year or longer, and those who intended to stay more than one year.*
2. *Population Census is a periodic calculation of the population, which is the responsibility of the BPS-Statistics. The Population Census is conducted every 10 years. The Population Census in Indonesia has been conducted 7 times, in 1961, 1971, 1980, 1990, 2000, 2010, and 2020*
3. *The growth rate of population is the number that show percentage of population growth within a specified period.*
4. *Population density is ratio of population per square kilometer.*
5. *Sex ratio is the ratio of males population to females population in a given area and time, usually expressed as the number of males for every 100 females.*

6. Angkatan kerja adalah penduduk usia kerja (15 tahun ke atas) yang bekerja, punya pekerjaan namun sementara tidak bekerja, dan pengangguran.
  7. Pengangguran adalah bagian dari angkatan kerja yang tidak bekerja, sedang mencari pekerjaan, mempersiapkan suatu usaha, merasa tidak mungkin mendapat pekerjaan (putus asa), atau sudah diterima bekerja tetapi belum mulai bekerja.
  8. Bekerja adalah kegiatan yang dilakukan oleh seseorang dengan maksud memperoleh atau membantu memperoleh pendapatan atau keuntungan dan lamanya bekerja paling sedikit 1 jam secara terus menerus dalam seminggu yang lalu (termasuk pekerja keluarga tanpa upah yang membantu).
  9. Jumlah jam kerja seluruhnya adalah jumlah jam kerja yang digunakan untuk bekerja (tidak termasuk jam kerja istirahat resmi dan jam kerja yang digunakan untuk hal-hal di luar pekerjaan).
  10. Lapangan usaha adalah bidang kegiatan dari pekerjaan/tempat bekerja di mana seseorang bekerja. Klasifikasi lapangan usaha mengikuti Klasifikasi Baku Lapangan Usaha Indonesia (KBLI) dalam 1 digit.
6. *Labor force or economically active are persons of 15 years and over, who in the previous week were working, temporarily absent from work but having jobs, and unemployment.*
  7. *Unemployment is a part of the labor force that is not working, is looking for a job, preparing for a business, feels it is impossible to get a job (is desperate), or has been accepted for work but has not started working.*
  8. *Working is economic activity conducted by a person and intended to earn income by doing work or helping to do work at least one hour continuously during the reference week (including unpaid family worker/s for any economic activity).*
  9. *Total working hours is the total hours spent by an employee to perform all jobs (excluding the time used for other activities which are not classified as work).*
  10. *Industry is field of a person's activity or establishment. The classification of industries follows the Indonesia Standard Industrial Classification (KBLI) in one digit.*

11. Status pekerjaan adalah kedudukan seseorang dalam unit usaha/kegiatan dalam melakukan pekerjaan.
  12. Berusaha sendiri adalah bekerja atau berusaha dengan menanggung risiko secara ekonomis, serta tidak menggunakan pekerja dibayar maupun pekerja tak dibayar, termasuk yang sifat pekerjaannya memerlukan teknologi atau keahlian khusus.
  13. Berusaha dibantu buruh tidak tetap/buruh tidak dibayar adalah bekerja atau berusaha atas risiko sendiri, dan menggunakan buruh/pekerja tak dibayar dan atau buruh/pekerja tidak tetap.
  14. Berusaha dibantu buruh tetap/buruh dibayar adalah berusaha atas risiko sendiri dan mempekerjakan paling sedikit satu orang buruh/pekerja tetap yang dibayar.
  15. Buruh/karyawan/pegawai adalah seseorang yang bekerja pada orang lain atau instansi/kantor/perusahaan secara tetap dengan menerima upah/gaji baik berupa uang maupun barang. Buruh yang tidak mempunyai majikan tetap, tidak digolongkan sebagai buruh/karyawan, tetapi sebagai pekerja bebas. Seseorang dianggap memiliki majikan
11. *Employment status is the status of a person at his place of work or establishment where he was employed.*
  12. *Own-account worker is a person who works at his own risk without assisted by paid per mount worker or unpaid worker include technical job or skill job.*
  13. *Employer assisted by temporary workers/unpaid worker is a person who works at his own risk and assisted by temporary worker/unpaid worker.*
  14. *Employer assisted by permanent workers/paid workers is a person who does his business at her/his own risk at least one assisted by paid permanent worker.*
  15. *Employee is a person who work permanently for other people or institution/office/ company and gains some money/cash or goods as wage/salary. Labor who have no permanent employer is not categorized as a laborer/ worker/ employee but casual worker. A laborers in general is considered to have a permanent employer if he has the same employer during the*

tetap jika memiliki 1 (satu) majikan (orang/rumah tangga) yang sama dalam sebulan terakhir, khusus pada sektor bangunan batasannya tiga bulan. Apabila majikannya instansi/ lembaga, boleh lebih dari satu.

*past month, particularly for building construction sector is 3 months. If the employer is an institution, more than 1 (one) employer is allowed.*

16. Pekerja bebas adalah seseorang yang bekerja pada orang lain/ majikan/institusi yang tidak tetap (lebih dari 1 majikan dalam sebulan terakhir) di usaha pertanian baik berupa usaha rumah tangga maupun bukan usaha rumah tangga, ataupun di nonpertanian atas dasar balas jasa dengan menerima upah atau imbalan baik berupa uang maupun barang, dan baik dengan sistem pembayaran harian maupun borongan.

16. *Casual worker is a person who does not work permanently for other people/employer/ institution (more than 1 employer during the last 1 month) in agricultural sector, either home industry or not home industry, or in non-agricultural sector based on remuneration paid with money or goods, and based on daily or contact payment system.*

17. Pekerja tak dibayar adalah seseorang yang bekerja membantu usaha untuk memperoleh penghasilan/ keuntungan yang dilakukan oleh salah seorang anggota rumah tangga atau bukan anggota rumah tangga tanpa mendapat upah/gaji baik berupa uang maupun barang.

17. *Unpaid worker is a person who intended to work without pay either with money or good, in an establishment run by other members of the family, relative or neighbour.*

**ULASAN**

**DESCRIPTION**

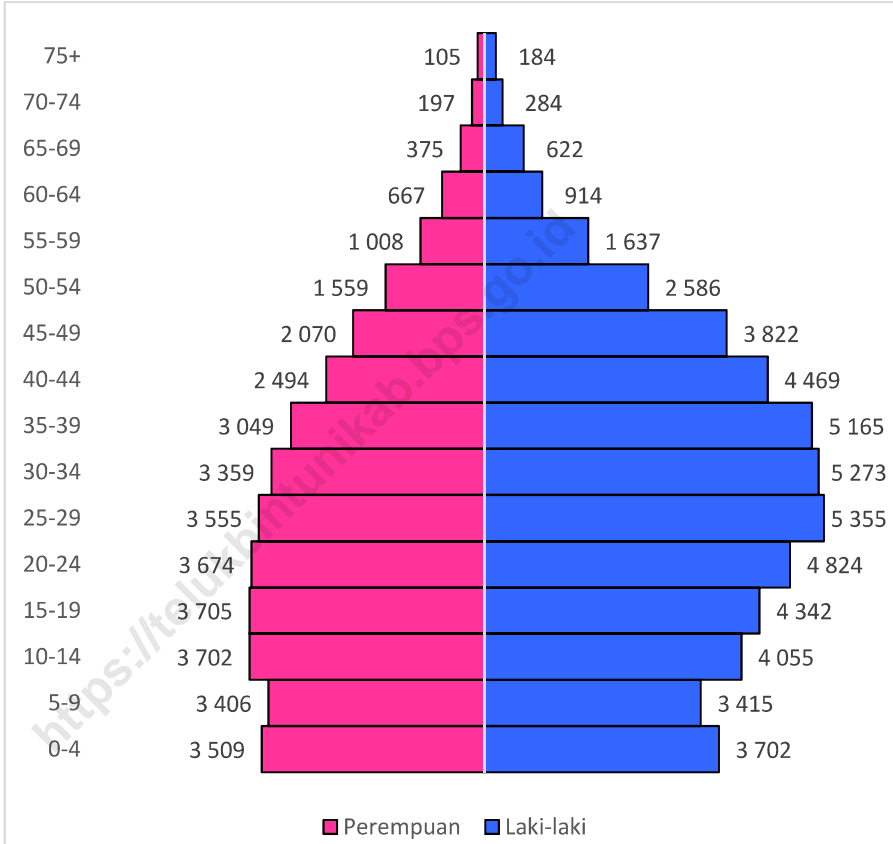
- |   |   |
|---|---|
| <p>1. Penduduk Kabupaten Teluk Bintuni di bulan September 2020 berdasarkan hasil Sensus Penduduk 2020 adalah sebanyak 87.083 orang yang terdiri dari 50.649 laki-laki dan 36.434 perempuan.</p>             | <p>1. <i>The population of Bintuni Bay Regency in September 2020 based on the results of the 2020 Population Census was as many as 87,083 people consisting of 50,649 men and 36,434 women.</i></p>           |
| <p>2. Laju pertumbuhan penduduk (2010–2020) Kabupaten Teluk Bintuni adalah 5,21 persen per tahun.</p>   | <p>2. <i>The population growth rate (2010–2020) of Teluk Bintuni Regency is 5.21 percent per year.</i></p>  |
| <p>3. Kepadatan Penduduk di Kabupaten Teluk Bintuni pada tahun 2020 adalah sebesar 4,67 yang berarti terdapat 4 – 5 orang setiap km<sup>2</sup></p>   | <p>3. <i>Population Density in Teluk Bintuni Regency in 2020 is 4.67, which means there are 4-5 people per km<sup>2</sup></i></p>   |
| <p>4. Rasio jenis kelamin penduduk di Kabupaten Teluk Bintuni tahun 2020 menurut hasil Sensus Penduduk 2020 adalah 139,02 yang berarti terdapat sekitar 139 orang laki-laki setiap 100 orang perempuan.</p> | <p>4. <i>The sex ratio of the population in Teluk Bintuni Regency in 2020 according to the results of the 2020 Population Census is 139.02, which means there are around 139 men for every 100 women.</i></p> |
| <p>5. Berdasarkan hasil Sakernas 2020, jumlah Angkatan Kerja di Kabupaten Teluk Bintuni adalah sebanyak 32.327 orang dengan 29.554 orang bekerja dan 2.773 orang menanggur.</p>                             | <p>5. <i>Based on the results of Sakernas 2020, the number of workforce in Bintuni Bay Regency is 32,327 people with 29,554 people working and 2,773 people unemployed.</i></p>                               |





**Gambar** 3.1  
**Figures**

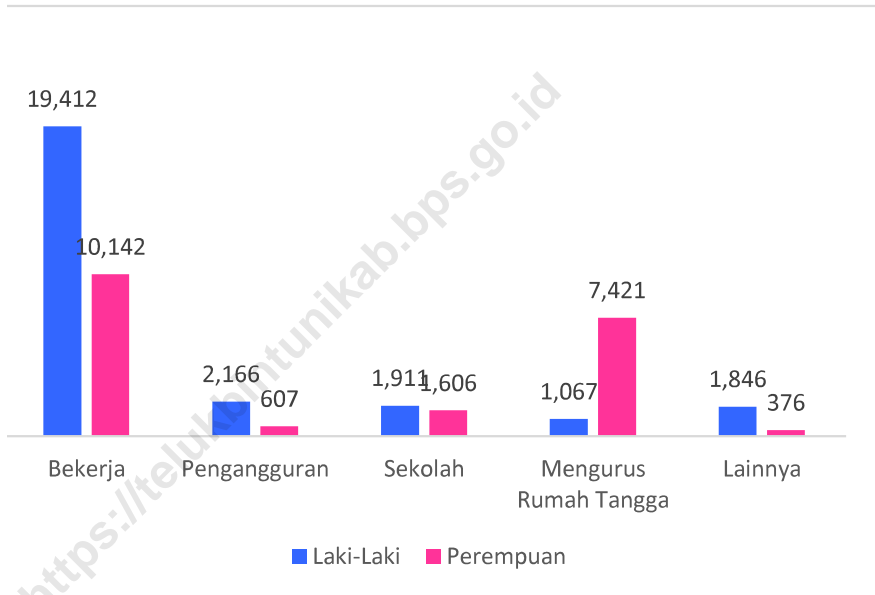
**Jumlah Penduduk Menurut Kelompok Umur dan Jenis Kelamin di Kabupaten Teluk Bintuni, 2020**  
*Population by Age Group and Sex in Teluk Bintuni Regency, 2020*



Catatan/Note: ...  
 Sumber/Source: Hasil Perapihan Umur dari Data Administratif dan Sensus Penduduk 2020 (September) / *The Result of Smoothing Single Year of Age from Administrative Data and the 2020 Population Census (September)*

**Gambar** 3.2  
**Figures**

**Jumlah Penduduk Berumur 15 Tahun Keatas Menurut Jenis Kegiatan Selama Seminggu yang Lalu dan Jenis Kelamin di Kabupaten Teluk Bintuni, 2020**  
*Population Aged 15 Years and Over by Type of Activity During The Previous Week and Sex in Teluk Bintuni Regency, 2020*



Catatan/Note:

Sumber/Source: BPS, Survei Angkatan Kerja Nasional (Sakernas) Agustus/BPS–Statistics Indonesia, August National Labor Force Survey

**3.1 PENDUDUK  
POPULATION**

**Tabel 3.1.1 Penduduk, Laju Pertumbuhan Penduduk per Tahun, Distribusi Persentase Penduduk, Kepadatan Penduduk, Rasio Jenis Kelamin Penduduk Menurut Kecamatan di Kabupaten Teluk Bintuni, 2020**  
*Population, Annual Population Growth Rate, Percentage Distribution of Population, Population Density, and Population Sex Ratio by Subdistrict in Teluk Bintuni Regency, 2020*

<b>Kecamatan Subdistrict</b>	<b>Penduduk Population</b>	<b>Laju Pertumbuhan Penduduk per Tahun 2010–2020 Annual Population Growth Rate (%) 2010–2020</b>
(1)	(2)	(3)
Fafurwar	1 357	2,95
Babo	3 873	1,83
Sumuri	16 999	10,57
Aroba	2 496	-1,46
Kaitaro	1 143	4,30
Kuri	1 170	2,08
Wamesa	1 514	2,75
Bintuni	32 590	5,73
Manimeri	9 191	5,84
Tuhiba	1 221	7,13
Dataran Beimes	684	6,96
Tembuni	1 006	1,43
Aranday	1 512	3,66
Kamundan	1 109	5,33
Tomu	3 350	3,19
Weriagar	1 625	2,09
Moskona Selatan	778	4,33
Meyado	1 405	2,80
Moskona Barat	454	2,38
Merdey	952	7,07
Biscoop	712	4,26
Masyeta	524	3,71
Moskona Utara	648	-1,22
Moskona Timur	770	-2,89
<b>Teluk Bintuni</b>	<b>87 083</b>	<b>5,21</b>

Lanjutan Tabel/Continued Table 3.1.1

Kecamatan Subdistrict	Persentase Penduduk Percentage of Total Population	Kepadatan Penduduk per km <sup>2</sup> Population Density per sq.km
(1)	(7)	(8)
Fafurwar	1,56	1,16
Babo	4,45	5,63
Sumuri	19,52	8,84
Aroba	2,87	2,90
Kaitaro	1,31	1,33
Kuri	1,34	0,73
Wamesa	1,74	1,86
Bintuni	37,42	77,27
Manimeri	10,55	29,06
Tuhiba	1,40	4,63
Dataran Beimes	0,79	2,16
Tembuni	1,16	0,76
Aranday	1,74	2,64
Kamundan	1,27	1,94
Tomu	3,85	5,86
Weriagar	1,87	2,27
Moskona Selatan	0,89	0,84
Meyado	1,61	1,89
Moskona Barat	0,52	0,61
Merdey	1,09	1,21
Biscoop	0,82	0,90
Masyeta	0,60	1,16
Moskona Utara	0,74	0,95
Moskona Timur	0,88	1,51
<b>Teluk Bintuni</b>	<b>100,00</b>	<b>4,67</b>

Lanjutan Tabel/*Continued Table* 3.1.1

Kecamatan <i>Subdistrict</i>	Rasio Jenis Kelamin Penduduk <i>Population Sex Ratio</i>
(1)	(9)
Fafurwar	104,1
Babo	117,0
Sumuri	340,7
Aroba	122,3
Kaitaro	107,1
Kuri	114,3
Wamesa	112,9
Bintuni	118,8
Manimeri	118,5
Tuhiba	106,9
Dataran Beimes	98,8
Tembuni	107,0
Aranday	99,2
Kamundan	102,4
Tomu	110,2
Weriagar	109,4
Moskona Selatan	103,1
Meyado	124,4
Moskona Barat	97,4
Merdey	97,1
Biscoop	108,8
Masyeta	107,1
Moskona Utara	121,9
Moskona Timur	100,0
<b>Teluk Bintuni</b>	<b>139,02</b>

Catatan/*Note*: ...

Sumber/*Source*: Hasil Sensus Penduduk 2020 (September) / *The result of the 2020 Population Census (September)*

**Tabel** 3.1.2 **Jumlah Penduduk Menurut Kelompok Umur dan Jenis Kelamin di Kabupaten Teluk Bintuni, 2020**  
**Table** *Population by Age Group and Sex in Teluk Bintuni Regency, 2020*

Kelompok Umur Age Group	Jenis Kelamin / Sex		Jumlah Total
	Laki-Laki Male	Perempuan Female	
(1)	(2)	(3)	(4)
0-4	3 702	3 509	7 211
5-9	3 415	3 406	6 821
10-14	4 055	3 702	7 757
15-19	4 342	3 705	8 047
20-24	4 824	3 674	8 498
25-29	5 355	3 555	8 910
30-34	5 273	3 359	8 632
35-39	5 165	3 049	8 214
40-44	4 469	2 494	6 963
45-49	3 822	2 070	5 892
50-54	2 586	1 559	4 145
55-59	1 637	1 008	2 645
60-64	914	667	1 581
65-69	622	375	997
70-74	284	197	481
75+	184	105	289
<b>Teluk Bintuni</b>	<b>50 649</b>	<b>36 434</b>	<b>87 083</b>

Catatan/Note: ...

Sumber/Source: Hasil Perapihan Umur dari Data Administratif dan Sensus Penduduk 2020 (September) / *The Result of Smoothing Single Year of Age from Administrative Data and the 2020 Population Census (September)*

### 3.2 KETENAGAKERJAAN EMPLOYMENT

**Tabel 3.2.1** Jumlah Penduduk Berumur 15 Tahun Keatas Menurut Jenis Kegiatan Selama Seminggu yang Lalu dan Jenis Kelamin di Kabupaten Teluk Bintuni, 2020  
*Population Aged 15 Years and Over by Type of Activity During The Previous Week and Sex in Teluk Bintuni Regency, 2020*

Kegiatan Utama <i>Main Activity</i>	Jenis Kelamin/Sex		
	Laki-Laki <i>Male</i>	Perempuan <i>Female</i>	Jumlah <i>Total</i>
(1)	(2)	(3)	(4)
<b>Angkatan Kerja</b> <i>Economically Active</i>	<b>21 578</b>	<b>10 749</b>	<b>32 327</b>
Bekerja/ <i>Working</i>	19 412	10 142	29 554
Pengangguran Terbuka <i>Unemployment</i>	2 166	607	2 773
<b>Bukan Angkatan Kerja</b> <i>Economically Inactive</i>	<b>4 824</b>	<b>9 403</b>	<b>14 227</b>
Sekolah/ <i>Attending School</i>	1 911	1 606	3 517
Mengurus Rumah Tangga <i>Housekeeping</i>	1 067	7 421	8 488
Lainnya/ <i>Others</i>	1 846	376	2 222
<b>Jumlah/Total</b>	<b>26 402</b>	<b>20 152</b>	<b>46 554</b>

Catatan/Note:

Sumber/Source: BPS, Survei Angkatan Kerja Nasional (Sakernas) Agustus/BPS—Statistics Indonesia, August National Labor Force Survey



**Tabel**  
**Table** 3.2.2

**Penduduk Berumur 15 Tahun ke Atas Menurut Pendidikan Tertinggi yang Ditamatkan dan Jenis Kegiatan Selama Seminggu yang Lalu di Kabupaten Teluk Bintuni, 2020**  
*Population 15 Years of Age and Over by Educational Attainment and Type of Activity During the Previous Week in Teluk Bintuni Regency, 2020*

Pendidikan Tertinggi yang Ditamatkan <sup>1</sup> <i>Educational Attainment<sup>1</sup></i>	Angkatan Kerja/ <i>Economically Active</i>			Persentase Bekerja terhadap Angkatan Kerja <i>Percentage of Working to Economically Active</i>
	Bekerja <i>Working</i>	Pengangguran <sup>2</sup> <i>Unemployment<sup>2</sup></i>	Jumlah Angkatan Kerja <i>Total of Economically Active</i>	
(1)	(2)	(3)	(4)	(5)
0	7 079	635	7 714	91,77
1	6 326	746	7 072	89,45
2	10 325	1 167	11 492	89,85
3	5 824	225	6 049	96,28
<b>Jumlah/Total</b>	<b>29 554</b>	<b>2 773</b>	<b>32 327</b>	<b>91,42</b>

Lanjutan Tabel/*Continued Table* 3.2.2

<b>Pendidikan Tertinggi yang Ditamatkan<sup>1</sup></b> <i>Educational Attainment<sup>1</sup></i>	<b>Bukan Angkatan Kerja</b> <i>Not Economically Active</i>	<b>Jumlah Total</b>	<b>Persentase Angkatan Kerja terhadap Penduduk Usia Kerja</b> <i>Percentage of Economically Active to Working Age Population</i>
(1)	(6)	(7)	(8)
0	4 735	12 449	61,96
1	5 077	12 149	58,21
2	4 303	15 795	72,76
3	112	6 161	98,18
<b>Jumlah/Total</b>	<b>14 227</b>	<b>46 554</b>	<b>69,44</b>

- Catatan/Note:
- <sup>1</sup> 0. ≤ Sekolah Dasar (SD)/≤ *Primary School*  
 1. Sekolah Menengah Pertama/*Junior High School*  
 2. Sekolah Menengah Atas/*Senior High School*  
 3. Perguruan Tinggi/*Collage*
  - <sup>2</sup> 1. Mencari pekerjaan/*Looking for work*  
 2. Mempersiapkan usaha/*Establishing a new business/firm*  
 3. Merasa tidak mungkin mendapat pekerjaan/*Hopeless of job*  
 4. Sudah punya pekerjaan tetapi belum mulai bekerja/*Have a job in future start*

Sumber/Source: BPS, Survei Angkatan Kerja Nasional (Sakernas) Agustus/BPS–*Statistics Indonesia, August National Labor Force Survey*

**Tabel**  
**Table** 3.2.3

**Penduduk Berumur 15 Tahun Ke Atas yang Bekerja Selama Seminggu yang Lalu Menurut Status Pekerjaan Utama dan Jenis Kelamin di Kabupaten Teluk Bintuni, 2020**  
*Population 15 Years of Age and Over who Worked During The Previous Week by Main Employment Status and Sex in Teluk Bintuni Regency, 2020*

<b>Status Pekerjaan Utama</b> <b>Main Employment Status</b>	<b>Laki-Laki</b> <b>Male</b>	<b>Perempuan</b> <b>Female</b>	<b>Jumlah</b> <b>Total</b>
(1)	(2)	(3)	(4)
Berusaha sendiri <i>Own account worker</i>	3 841	2 088	5 929
Berusaha dibantu buruh tidak tetap/buruh tidak dibayar <i>Employer assisted by temporary worker/unpaid worker</i>	1 819	1 225	3 044
Berusaha dibantu buruh tetap/buruh dibayar <i>Employer assisted by permanent worker/paid worker</i>	724	81	805
Buruh/Karyawan/Pegawai <i>Employee</i>	10 377	4 165	14 542
Pekerja bebas <i>Casual worker</i>	1 584	96	1 680
Pekerja keluarga/tak dibayar <i>Family worker/unpaid worker</i>	1 067	2 487	3 554
<b>Jumlah/Total</b>	<b>19 412</b>	<b>10 142</b>	<b>29 554</b>

Catatan/Note: ...

Sumber/Source: BPS, Survei Angkatan Kerja Nasional (Sakernas) Agustus/BPS–Statistics Indonesia, August National Labor Force Survey

**Tabel**  
**Table** 3.2.5

**Penduduk Berumur 15 Tahun Ke Atas yang Bekerja Selama Seminggu yang Lalu Menurut Lapangan Kerja Utama dan Jenis Kelamin di Kabupaten Teluk Bintuni, 2020**  
*Population 15 Years of Age and Over who Worked During The Previous Week by Main Work Field and Sex in Teluk Bintuni Regency, 2020*

Lapangan Pekerjaan Utama <i>Main Work Field</i>	Laki-Laki <i>Male</i>	Perempuan <i>Female</i>	Jumlah <i>Total</i>
(1)	(2)	(3)	(4)
Pertanian, Kehutanan, dan Perikanan/ <i>Agriculture, Forestry, and Fishing</i>	4 790	2 703	7 493
Pertambangan dan Penggalian/ <i>Mining and Quarrying</i>	1 257	56	1 313
Industri Pengolahan/ <i>Manufacturing</i>	540	367	907
Pengadaan Listrik dan Gas/ <i>Electricity and Gas</i>	212	–	212
Pengadaan Air; Pengelolaan Sampah, Limbah, dan Daur Ulang/ <i>Water Supply; Sewerage, Waste Management, and Remediation Activities</i>	44	–	44
Konstruksi/ <i>Construction</i>	2 426	38	2 464
Perdagangan Besar dan Eceran; Reparasi Mobil dan Sepeda Motor/ <i>Wholesale and Retail Trade; Repair of Motor Vehicles and Motorcycles</i>	1 824	2 081	3 905
Transportasi dan Pergudangan/ <i>Transportation and Storage</i>	1 908	22	1 930
Penyediaan Akomodasi dan Makan Minum/ <i>Accommodation and Food Service Activities</i>	739	914	1 653
Informasi dan Komunikasi/ <i>Information and Communication</i>	59	–	59
Jasa Keuangan dan Asuransi/ <i>Financial and Insurance Activities</i>	125	–	125
Real Estat/ <i>Real Estate Activities</i>	–	16	16
Jasa Perusahaan/ <i>Business Activities</i>	136	205	341
Administrasi Pemerintahan, Pertahanan, dan Jaminan Sosial Wajib/ <i>Public Administration and Defence; Compulsory Social Security</i>	3 617	1 440	5 057

Lanjutan Tabel/Continued Table 3.2.4

<b>Lapangan Pekerjaan Utama Main Work Field</b>	<b>Laki–Laki Male</b>	<b>Perempuan Female</b>	<b>Jumlah Total</b>
(1)	(2)	(3)	(4)
Jasa Pendidikan/ <i>Education</i>	649	919	1 568
Jasa Kesehatan dan Kegiatan Sosial/ <i>Human Health and Social Work Activities</i>	537	815	1 352
Jasa Lainnya/ <i>Other Services Activities</i>	549	566	1 115
<b>Jumlah/Total</b>	<b>19 412</b>	<b>10 142</b>	<b>29 554</b>

Catatan/Note: ...

Sumber/Source: BPS, Survei Angkatan Kerja Nasional (Sakernas) Agustus/BPS–Statistics Indonesia, August National Labor Force Survey

**Tabel**  
**Table** 3.2.6

**Penduduk Berumur 15 Tahun Ke Atas yang Bekerja Selama Seminggu yang Lalu Menurut Jumlah Jam Kerja pada Pekerjaan Utama dan Jenis Kelamin di Kabupaten Teluk Bintuni, 2020**

*Population 15 Years of Age and Over who Worked During The Previous Week by Total Hours Worked on Main Job and Sex in Teluk Bintuni Regency, 2020*

<b>Jam Kerja</b> <b>Work Hours</b>	<b>Laki-Laki</b> <b>Male</b>	<b>Perempuan</b> <b>Female</b>	<b>Jumlah</b> <b>Total</b>
(1)	(2)	(3)	(4)
0 <sup>1</sup>	1 953	449	2 402
1–14	2 234	1 564	3 798
15–24	2 743	1 945	4 688
25–34	2 873	1 935	4 808
35–40	3 160	1 496	4 656
41+	6 449	2 753	9 202
<b>Jumlah/Total</b>	<b>19 412</b>	<b>10 142</b>	<b>29 554</b>

Catatan/Note: <sup>1</sup>Sementara Tidak Bekerja / *Currently Not Working*

Sumber/Source: BPS, Survei Angkatan Kerja Nasional (Sakernas) Agustus/BPS–*Statistics Indonesia, August National Labor Force Survey*

**Tabel**  
**Table** 3.2.7

**Penduduk Berumur 15 Tahun Ke Atas yang Bekerja Selama Seminggu yang Lalu Menurut Jumlah Jam Kerja Seluruhnya dan Jenis Kelamin di Kabupaten Teluk Bintuni, 2020**

*Population 15 Years of Age and Over who Worked During The Previous Week by Total Work Hours and Sex in Teluk Bintuni Regency, 2020*

Jam Kerja Work Hours	Laki-Laki Male	Perempuan Female	Jumlah Total
(1)	(2)	(3)	(4)
0 <sup>1</sup>	1 953	449	2 402
1–14	2 035	1 363	3 398
15–24	2 389	1 900	4 289
25–34	2 781	1 988	4 769
35–40	3 196	1 573	4 769
41+	7 058	2 869	9 927
<b>Jumlah/Total</b>	<b>19 412</b>	<b>10 142</b>	<b>29 554</b>

Catatan/Note: <sup>1</sup>Sementara Tidak Bekerja / *Currently Not Working*

Sumber/Source: BPS, Survei Angkatan Kerja Nasional (Sakernas) Agustus/BPS–Statistics Indonesia, August National Labor Force Survey

**Tabel**  
**Table** 3.2.9**Jumlah Pencari Kerja Menurut Tingkat Pendidikan dan Jenis Kelamin di Kabupaten Teluk Bintuni, 2020**  
**Numbers of Job Seekers by Educational Level and Sex in Teluk Bintuni Regency, 2020**

<b>Tingkat Pendidikan</b> <b>Educational Level</b>	<b>Laki-Laki</b> <b>Male</b>	<b>Perempuan</b> <b>Female</b>	<b>Jumlah</b> <b>Total</b>
(1)	(2)	(3)	(4)
Sampai Dengan Sekolah Dasar/Sederajat <i>Up to Primary School</i>	4	—	4
Sekolah Menengah Pertama/Sederajat <i>Lower Secondary School</i>	33	5	38
Sekolah Menengah Atas/Sederajat <i>Upper Secondary School</i>	185	41	226
Diploma I,II,II	11	3	14
Diploma IV/Strata I,II,III	39	16	55
<b>Jumlah/Total</b>	<b>271</b>	<b>64</b>	<b>337</b>

Catatan/Note:

Sumber/Source: Dinas Tenaga Kerja dan Transmigrasi Kabupaten Teluk Bintuni / *Manpower and Transmigration Service of Teluk Bintuni Regency*



**Tabel** 3.2.10 **Jumlah Pencari Kerja Menurut Bulan dan Jenis Kelamin di Kabupaten Teluk Bintuni, 2020**  
**Table** **Numbers of Job Seekers by Month and Sex in Teluk Bintuni Regency, 2020**

<b>Bulan Month</b>	<b>Laki-Laki Male</b>	<b>Perempuan Female</b>	<b>Jumlah Total</b>
(1)	(2)	(3)	(4)
Januari/January	87	34	121
Februari/February	33	10	43
Maret/March	122	5	127
April/April	–	–	–
Mei/May	–	–	–
Juni/June	–	–	–
Juli/July	5	1	6
Agustus/August	10	9	19
September/September	3	–	3
Oktober/October	–	–	–
November/November	10	3	13
Desember/December	2	3	5
<b>2020</b>	<b>272</b>	<b>65</b>	<b>337</b>

Catatan/Note:

Sumber/Source: Dinas Tenaga Kerja dan Transmigrasi Kabupaten Teluk Bintuni / Manpower and Transmigration Service of Teluk Bintuni Regency

# IV Sosial dan Kesejahteraan Rakyat

## *Social and Welfare*

### JUMLAH SEKOLAH KABUPATEN TELUK BINTUNI 2020



SD/Sederajat

**85**



SMP/Sederajat

**34**



SMA/Sederajat

**17**



**PENJELASAN TEKNIS****TECHNICAL NOTES**

1. Sekolah adalah lembaga pendidikan formal yang dimulai dari pendidikan dasar, menengah, dan tinggi yang berdasarkan kurikulum Departemen Pendidikan Nasional, termasuk Madrasah Ibtidaiyah (MI), Madrasah Tsanawiyah (MTs), dan Madrasah Aliyah (MA).
  2. Guru adalah tenaga pendidik profesional di bidangnya yang memiliki tugas utama dalam mendidik, mengajar, membimbing, memberi arahan, memberi pelatihan, memberi penilaian, dan mengadakan evaluasi kepada peserta didik yang menempuh pendidikannya sejak usia dini melalui jalur formal pemerintahan berupa Sekolah Dasar hingga Sekolah Menengah.
  3. Angka Partisipasi Murni (APM) adalah proporsi dari penduduk kelompok usia sekolah tertentu yang sedang bersekolah tepat di jenjang pendidikan yang seharusnya (sesuai antara umur penduduk dengan ketentuan usia bersekolah di jenjang tersebut) terhadap penduduk kelompok usia sekolah yang bersesuaian. Sejak tahun 2007, Pendidikan Non Formal (Paket A, Paket B, Paket C) turut diperhitungkan.
1. *School is a formal educational institution that starts from primary, secondary, and higher education based on the curriculum of the Ministry of National Education, including Madrasah Ibtidaiyah (MI), Madrasah Tsanawiyah (MTs), and Madrasah Aliyah (MA).*
  2. *The teacher is a professional educator in his field who has the main task in educating, teaching, guiding, giving direction, giving training, assessing, and conducting evaluations for pupils who take their education from an early age through the formal channels of government in the form of elementary schools to secondary schools.*
  3. *Net Participation Rate (NER) is the proportion of the population of a certain school age group who is currently attending the appropriate level of education (according to the age of the population with the provisions of the school age at that level) to the population of the corresponding school age group. Since 2007, Non-Formal Education (Package A, Package B, Package C) has been taken into account.*

4. Angka Partisipasi Kasar (APK) adalah proporsi anak sekolah pada suatu jenjang tertentu terhadap penduduk pada kelompok usia tertentu. Sejak tahun 2007 Pendidikan Non Formal (Paket A, Paket B, dan Paket C) turut diperhitungkan.
  5. Angka Melek Huruf (AMH) adalah proporsi penduduk berusia 15 tahun ke atas yang memiliki kemampuan membaca dan menulis kalimat sederhana dalam huruf latin, huruf arab, dan huruf lainnya (seperti huruf jawa, kanji, dll) terhadap penduduk usia 15 tahun ke atas.
  6. Tidak/belum pernah sekolah adalah mereka yang tidak pernah atau belum pernah terdaftar dan tidak pernah atau belum pernah aktif mengikuti pendidikan di suatu jenjang pendidikan formal. Termasuk juga yang tamat/belum tamat taman kanak-kanak tetapi tidak melanjutkan ke sekolah dasar.
  7. Masih bersekolah adalah mereka yang terdaftar dan aktif mengikuti pendidikan formal dan nonformal (Paket A, B, atau C), baik pendidikan dasar, menengah maupun pendidikan tinggi. Bagi mahasiswa yang sedang cuti dianggap masih bersekolah.
4. *Gross Enrollment Rate (GER) is the proportion of school children at a certain level to the population in a certain age group. Since 2007 Non Formal Education (Package A, Package B, and Package C) has been taken into account.*
  5. *Literacy Rate (AMH) is the proportion of the population aged 15 years and over who has the ability to read and write simple sentences in Latin letters, Arabic letters, and other letters (such as Javanese characters, kanji, etc.) to the population aged 15 years and over.*
  6. *Not/never attending school is someone who has never attended or never been registered in a formal education, such as primary, secondary, and tertiary education. Those who just completed kindergarten are considered as never attended school.*
  7. *Attending school is someone who is currently attending primary, secondary, or tertiary education, including package A, package B, or package C. College student who postpones his/her study is considered as attending school.*

- |  |  |
|--|--|
| <p>8. Tidak bersekolah lagi adalah mereka yang pernah terdaftar dan aktif mengikuti pendidikan di suatu jenjang pendidikan formal dan nonformal (Paket A, B, atau C), tetapi pada saat pencacahan tidak lagi terdaftar dan tidak aktif mengikuti pendidikan.</p> | <p>8. <i>Not attending school anymore is someone who had enrolled and participated in formal and non-formal education in the past including package A, package B, or package C, but currently does not attend school.</i></p>                      |
| <p>9. Rumah Sakit adalah tempat pemeriksaan dan perawatan kesehatan, biasanya berada dibawah pengawasan dokter/tenaga medis.</p>   | <p>9. <i>Hospital is a place for examination and health care, usually under the supervision of a doctor / medical person</i></p>   |
| <p>10. Rumah Sakit Bersalin adalah rumah sakit khusus untuk persalinan, dilengkapi pelayanan spesialis pemeriksaan kehamilan, persalinan, rawat inap dan rawat jalan ibu dan anak yang berada dibawah pengawasan spesialis kandungan.</p>                        | <p>10. <i>Maternity Hospital is a special hospital for childbirth, equipped with specialist services examining pregnancy, childbirth, hospitalization and outpatient care for mothers and children under the supervision of obstetricians.</i></p> |
| <p>11. Poliklinik adalah sarana kesehatan yang dipakai untuk pelayanan berobat jalan, biasanya berada di bawah pengawasan dokter/tenaga medis.</p>   | <p>11. <i>Polyclinic is a health facility used for outpatient services, usually under the supervision of a doctor / medical person.</i></p>  |
| <p>12. Puskesmas (Pusat Kesehatan Masyarakat) adalah unit pelayanan kesehatan milik pemerintah yang bertanggungjawab terhadap pelayanan kesehatan masyarakat di suatu wilayah.</p>   | <p>12. <i>Puskesmas (Public Health Centers) are government-owned health service units responsible for public health services in an area.</i></p>   |

13. Puskesmas Pembantu (Pustu) adalah unit pelayanan kesehatan masyarakat yang membantu kegiatan Puskesmas di sebagian wilayah kerja.
  14. Pos Pelayanan Terpadu (Posyandu) adalah unit pelayanan kesehatan, baik dikelola pemerintah maupun kelompok masyarakat yang memberikan pelayanan kesehatan anak, khususnya balita.
  15. Apotek adalah suatu sarana kesehatan yang digunakan untuk pekerjaan kefarmasian, dan penyaluran/penjualan obat/bahan farmasi. Apotek melayani pembelian obat secara bebas atau dengan resep dokter.
  16. Imunisasi adalah memasukkan kuman atau racun penyakit tertentu yang sudah dilemahkan (vaksin) ke dalam tubuh dengan cara disuntik atau diminum (diteteskan dalam mulut) dengan maksud agar terjadi kekebalan tubuh terhadap penyakit tersebut.
  17. Berat badan lahir rendah (BBLR) adalah bayi yang lahir dengan berat badan lebih rendah dari berat badan bayi rata-rata. Bayi dinyatakan mengalami BBLR jika beratnya kurang dari 2,5 kilogram, sedangkan berat badan normal bayi yaitu di atas 2,5 kilogram.
13. *Subsidiary of Public Health Center (Pustu) is a public health service unit that supports Puskesmas activities in some work areas.*
  14. *Integrated Service Post (Posyandu) is a health service unit, both managed by the government and community groups that provide child health services, especially toddlers.*
  15. *Pharmacy is a health facility used for pharmaceutical work, and distribution / sale of drugs / pharmaceutical substances. Pharmacies serve the purchase of drugs freely or with a doctor's prescription.*
  16. *Immunization is putting enervated microbe of a certain disease into human body by injection or drinking (dropping into mouth) to make the body immune to that disease.*
  17. *Low birth weight (LBW) is a baby born with a body weight lower than the average baby weight. Infants are declared to have LBW if they weigh less than 2.5 kilograms, while the normal body weight for babies is above 2.5 kilograms*

18. Anak lahir hidup adalah kondisi dimana anak yang dilahirkan menunjukkan tanda-tanda kehidupan walaupun hanya beberapa saat saja, seperti jantung berdenyut, bernafas atau menangis
19. Rawat Jalan adalah upaya seseorang yang memiliki keluhan kesehatan untuk memeriksakan diri dan mendapatkan pengobatan dengan mendatangi tempat-tempat pelayanan kesehatan tanpa menginap.
20. Rawat Inap adalah upaya penyembuhan dengan menginap satu malam atau lebih di suatu unit pelayanan kesehatan.
21. Keluarga berencana (KB) adalah gerakan untuk membentuk keluarga yang sehat dan sejahtera dengan membatasi kelahiran yang bisa dilakukan dengan penggunaan alat-alat kontrasepsi
22. SKCK adalah surat keterangan catatan kepolisian, berisi keterangan resmi yang diterbitkan oleh Kepolisian Republik Indonesia (Polri), sebagai bukti penting bahwa orang yang bersangkutan berperilaku baik atau tidak pernah melakukan tindak kejahatan kriminal.
18. *Live-born child is a condition in which a child who is born shows signs of life even if only for a few moments, such as a beating heart, breathing or crying.*
19. *Outpatient care is the effort of someone who has health complaints to check themselves and get treatment by visiting health service places without staying overnight.*
20. *Hospitalization is a healing effort by staying one night or more in a health care unit.*
21. *Family planning (KB) is a movement to form healthy and prosperous families by limiting births that can be done by using contraception.*
22. *SKCK is a police certificate, containing an official statement issued by the Indonesian National Police (Polri), as important evidence that the person concerned has good behavior or has never committed a criminal act.*



23. Rumah Tahanan Negara (RUTAN) adalah tempat tersangka/terdakwa ditahan sementara sebelum keluarnya putusan pengadilan yang berkekuatan hukum. Rutan juga dapat difungsikan sebagai Lembaga Pemasyarakatan (Lapas) apabila tidak terdapat Lapas di daerah tersebut.
23. *State Detention Center is a place where a suspect / defendant is temporarily detained before a court decision is legally binding in order to prevent the suspect / defendant from running away or repeating his actions. Detention centers can also function as a correctional facility (Lapas) if there are no prisons in the area.*
24. Dana Desa adalah dana yang dialokasikan dalam APBN yang diperuntukkan bagi desa yang ditransfer melalui Anggaran Pendapatan dan Belanja Daerah kabupaten/kota dan digunakan untuk membiayai penyelenggaraan pemerintahan, pelaksanaan pembangunan, pembinaan kemasyarakatan, dan pemberdayaan masyarakat.
24. *Village Funds are funds allocated in the APBN allocated to villages that are transferred through the district / city Regional Revenue and Expenditure Budget and used to finance government administration, development implementation, community development, and community empowerment.*
25. Penyandang Disabilitas adalah setiap orang yang mengalami keterbatasan fisik, intelektual, mental, dan/atau sensorik dalam jangka waktu lama yang dalam berinteraksi dengan lingkungan dapat mengalami hambatan dan kesulitan untuk berpartisipasi secara penuh dan efektif dengan warga negara lainnya.
25. *Persons with Disabilities are every person who experiences physical, intellectual, mental, and / or sensory limitations for a long period of time who in interacting with the environment may experience obstacles and difficulties to participate fully and effectively with other citizens.*

26. Untuk mengukur kemiskinan, BPS menggunakan konsep kemampuan memenuhi kebutuhan dasar (basic needs approach). Dengan pendekatan ini, kemiskinan dipandang sebagai ketidakmampuan dari sisi ekonomi untuk memenuhi kebutuhan dasar makanan dan bukan makanan yang diukur dari sisi pengeluaran. Metode yang digunakan adalah menghitung Garis Kemiskinan (GK), yang terdiri dari dua komponen yaitu Garis Kemiskinan Makanan (GKM) dan Garis Kemiskinan Non-Makanan (GKNM).
27. Garis Kemiskinan Makanan (GKM) merupakan nilai pengeluaran kebutuhan minimum makanan yang disetarakan dengan 2.100 kkalori per kapita per hari.
28. Garis Kemiskinan Non-Makanan (GKNM) adalah nilai pengeluaran kebutuhan minimum untuk perumahan, sandang, pendidikan, kesehatan, dan kebutuhan dasar lainnya.
29. Penduduk miskin adalah penduduk yang memiliki rata-rata pengeluaran per kapita per bulan di bawah Garis Kemiskinan.
26. *To measure poverty, BPS–Statistics Indonesia has used the concept of basic needs approach. Therefore, poverty is viewed as economic inability to fulfill food and non–food basic needs which are measured by consumption/ expenditure. The method used is calculating poverty line, which consists of two components that are Food Poverty Line (FPL) and Non–Food Poverty Line (NFPL).*
27. *The Food Poverty Line (FPL) is the value of minimum food expenditure equivalent to 2,100 kcal per capita per day.*
28. *Non–Food Poverty Line (NFPL) is the value of minimum expenditure for housing, clothing, education, health, and other basic needs.*
29. *A person whose expenditure per capita per month is below the poverty line is considered to be poor.*

30. Indeks Kedalaman Kemiskinan (P1) adalah ukuran rata-rata kesenjangan pengeluaran masing-masing penduduk miskin terhadap garis kemiskinan. Penurunan nilai indeks Kedalaman Kemiskinan mengindikasikan bahwa rata-rata pengeluaran penduduk miskin cenderung makin mendekati garis kemiskinan dan ketimpangan pengeluaran penduduk miskin juga semakin menyempit.
31. Indeks Keparahan Kemiskinan (P2) adalah Indeks yang memberikan informasi mengenai gambaran penyebaran pengeluaran di antara penduduk miskin. Semakin tinggi nilai indeks, semakin tinggi ketimpangan pengeluaran di antara penduduk miskin.
30. *The Poverty Depth Index (P1) is a measure of the average expenditure gap of each poor population against the poverty line. The decrease in the value of the Depth of Poverty index indicates that the average expenditure of the poor tends to get closer to the poverty line and the expenditure inequality of the poor is also getting smaller.*
31. *Poverty Severity Index (P2) is an index that provides information on the description of the distribution of expenditure among the poor. The higher the index value, the higher the expenditure inequality among the poor.*

**ULASAN****DESCRIPTION**

- |   |  |
|---|--|
| <p>1. Jumlah Taman Kanak-Kanak di Kabupaten Teluk Bintuni pada tahun ajaran 2020/2021 adalah sebanyak 48 sekolah, dengan 106 orang guru dan 1.782 orang murid.</p>        | <p>1. <i>The number of Kindergartens in Teluk Bintuni Regency in the 2020/2021 school year is 48 schools, with 106 teachers and 1.782 pupils.</i></p>                  |
| <p>2. Jumlah Sekolah Dasar di Kabupaten Teluk Bintuni pada tahun ajaran 2020/2021 adalah sebanyak 79 sekolah, dengan 606 orang guru dan 10.582 orang murid.</p>           | <p>2. <i>The number of primary schools in Teluk Bintuni Regency in the 2020/2021 school year is 79 schools, with 606 teachers and 10,582 pupils.</i></p>               |
| <p>3. Jumlah Madrasah Ibtidaiyah di Kabupaten Teluk Bintuni pada tahun ajaran 2019/2020 adalah sebanyak 6 sekolah, dengan 45 orang guru dan 522 orang murid.</p>          | <p>3. <i>The number of Madrasah Ibtidaiyah in Teluk Bintuni Regency in the 2019/2020 school year is 6 schools, with 45 teachers and 522 pupils.</i></p>                |
| <p>4. Jumlah Sekolah Menengah Pertama di Kabupaten Teluk Bintuni pada tahun ajaran 2020/2021 adalah sebanyak 33 sekolah, dengan 374 orang guru dan 3.797 orang murid.</p> | <p>4. <i>The number of Junior High Schools in Teluk Bintuni Regency in the 2020/2021 school year is as many as 33 schools, with 374 teachers and 3,797 pupils.</i></p> |
| <p>5. Jumlah Madrasah Tsanawiyah di Kabupaten Teluk Bintuni pada tahun ajaran 2019/2020 adalah sebanyak 1 sekolah, dengan 6 orang guru dan 60 orang murid.</p>            | <p>5. <i>The number of Madrasah Tsanawiyah in Teluk Bintuni Regency in the 2019/2020 school year is 1 school, with 6 teachers and 60 pupils.</i></p>                   |
| <p>6. Jumlah Sekolah Menengah Atas di Kabupaten Teluk Bintuni pada tahun ajaran 2020/2021 adalah sebanyak 15 sekolah, dengan 201 orang guru dan 2.385 orang murid.</p>    | <p>6. <i>The number of Senior High Schools in Teluk Bintuni Regency in the 2020/2021 school year is 15 schools, with 201 teachers and 2,385 pupils.</i></p>            |

7. Jumlah Sekolah Menengah Kejuruan di Kabupaten Teluk Bintuni pada tahun ajaran 2020/2021 adalah sebanyak 1 sekolah, dengan 24 orang guru dan 536 orang murid.
  8. Jumlah Madrasah Aliyah di Kabupaten Teluk Bintuni pada tahun ajaran 2019/2020 adalah sebanyak 1 sekolah, dengan 12 orang guru dan 75 orang murid.
  9. Persentase penduduk berumur 15 tahun ke atas yang Melek Huruf di Kabupaten Teluk Bintuni tahun 2020 adalah sebesar 96,83%.
  10. Fasilitas kesehatan yang dimiliki Kabupaten Teluk Bintuni pada tahun 2019 adalah 1 Rumah Sakit Umum, 24 Puskesmas, 4 Klinik, dan 153 Posyandu.
  11. Berdasarkan Susenas 2020 perempuan pernah kawin berumur 10 tahun ke atas yang pernah menggunakan alat/cara KB baik modern maupun tradisional adalah sebesar 16,04%, yang sedang menggunakan sebesar 33,02%, dan sebesar 50,94% tidak pernah menggunakan.
  12. Berdasarkan Susenas 2020, alat/cara KB yang paling banyak digunakan adalah suntikan dengan 64,67%, disusul oleh pil dengan 11,38%.
7. *The number of Vocational High Schools in Teluk Bintuni Regency in the 2020/2021 school year is 1 schools, with 24 teachers and 536 pupils.*
  8. *The number of Madrasah Aliyah in Teluk Bintuni Regency in the 2019/2020 school year is 1 school, with 12 teachers and 75 pupils.*
  9. *The percentage of literate population aged 15 years and over in Teluk Bintuni Regency in 2020 is 96.83%.*
  10. *The health facilities owned by Teluk Bintuni Regency in 2019 are 1 General Hospital, 24 Puskesmas, 4 Clinics, and 153 Posyandu.*
  11. *Based on Susenas 2020, women who have ever been married aged 10 years and over who have used modern or traditional methods of family planning are 16.04%, 33.02% are currently using, and 50.94% have never used them.*
  12. *Based on Susenas 2020, the most widely used contraceptive device / method is injection with 64.67%, followed by pills with 11.38%.*

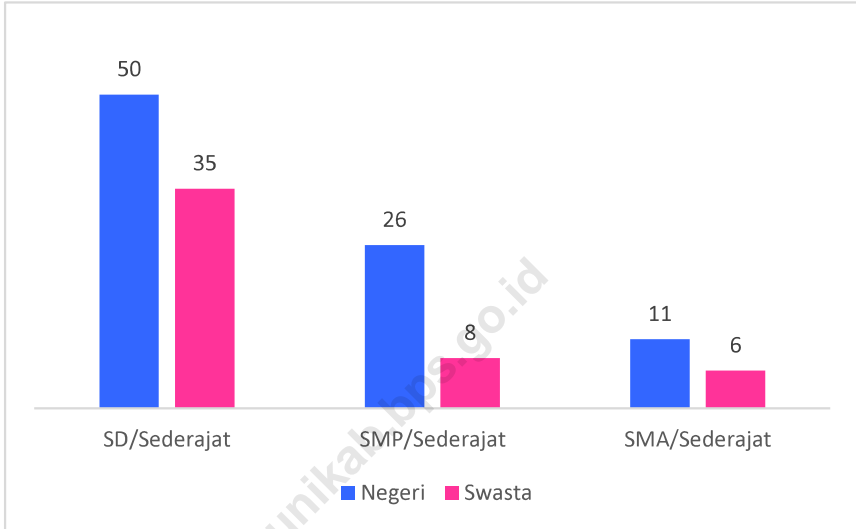
13. Berdasarkan Pendataan Potensi Desa 2020, terdapat 22 Desa yang mengalami bencana banjir, 1 desa yang mengalami bencana gempa bumi, dan 1 desa yang mengalami bencana longsor pada setahun terakhir saat pencacahan berlangsung.
14. Tempat peribadatan di Kabupaten Teluk Bintuni pada tahun 2020 terdiri dari 95 Masjid, 44 Mushola, 171 Gereja Protestan, 40 Gereja Katolik, dan 1 Pura.
15. Pada tahun 2020, terdapat 21 kasus kecelakaan lalu lintas, dengan 9 korban meninggal dunia, 12 korban luka berat, dan 18 korban luka ringan.
16. Pada tahun 2020, Kepolisian Resort Kabupaten Teluk Bintuni mengeluarkan sebanyak 1359 Surat Keterangan Catatan Kepolisian dengan sejumlah 685 untuk keperluan melamar pekerjaan, 580 untuk keperluan mendaftar TNI-Polri, dan 94 untuk keperluan lainnya.
17. Penghuni Rumah Tahanan Negara (RUTAN) Kelas IIB Kabupaten Teluk Bintuni tahun 2020 adalah sebanyak 81 orang.
18. Garis Kemiskinan Kabupaten Teluk Bintuni pada Maret 2020 adalah sebesar 683.667 r u p i a h / k a p i t a / b u l a n .
13. *Based on the 2020 Village Potential Data Collection, there are 22 villages that experienced floods, 1 village that experienced an earthquake, and 1 village that experienced a landslide disaster in the last year when enumeration took place.*
14. *The places of worship in Teluk Bintuni Regency in 2020 consist of 95 mosques, 44 prayer rooms, 171 Protestant churches, 40 Catholic churches, and 1 temple.*
15. *In 2020, there were 21 cases of traffic accidents, with 9 victims dying, 12 victims of serious injuries, and 18 victims of minor injuries.*
16. *In 2020, Teluk Bintuni Regency Police Resort issued 1359 Police Record Certificates with a total of 685 for the purpose of applying for jobs, 580 for registering the TNI-Polri, and 94 for other purposes.*
17. *In 2020, there are 81 residents of the Class IIB State Detention Center (RUTAN) of Teluk Bintuni Regency.*
18. *Poverty line of Teluk Bintuni Regency in March 2020 is 683,667 rupiah / capita / month.*

19. Persentase Penduduk Miskin di Kabupaten Teluk Bintuni pada Maret 2020 berdasarkan hasil Susenas adalah sebesar 22,39%.
19. *Percentage of poor people in Teluk Bintuni Regency in March 2020 based on the Susenas results was 22.39%.*
20. Indeks Kedalaman Kemiskinan (P1) dan Indeks Keparahan Kemiskinan (P2) Kabupaten Teluk Bintuni pada tahun 2020 adalah sebesar 8,31 dan 3,15.
20. *Poverty Depth Index (P1) and the Poverty Severity Index (P2) of Teluk Bintuni Regency in 2020 are 8.31 and 3.15.*

<https://telukbintunikab.bps.go.id>

**Gambar** 4.1  
**Figures**

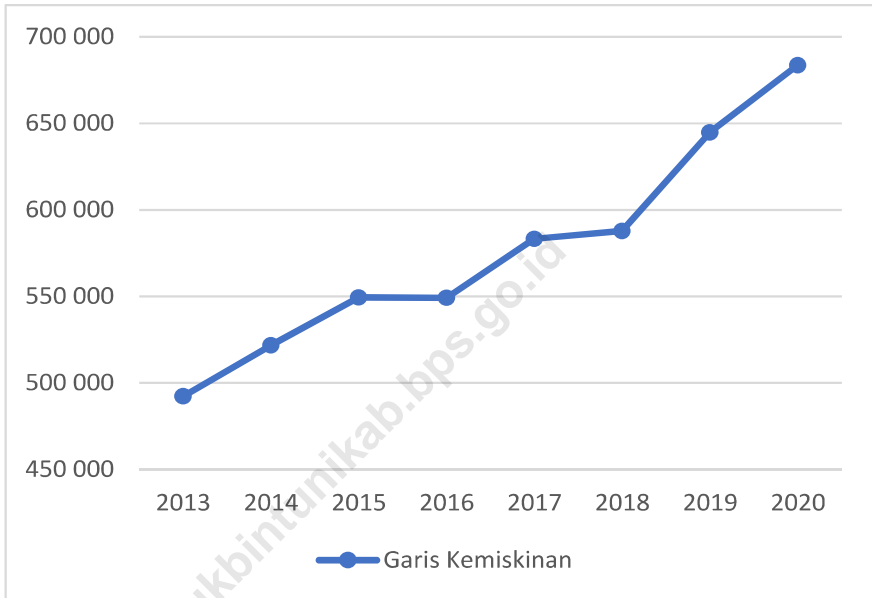
**Jumlah Sekolah Menurut Jenjang di Kabupaten Teluk  
Bintuni, 2020**  
*Number of School by Educational Level in Teluk Bintuni  
Regency, 2020*





**Gambar** 4.2  
**Figures**

**Garis Kemiskinan Kabupaten Teluk Bintuni, 2013–2020**  
**Poverty Line of Teluk Bintuni Regency, 2013 – 2020**



Catatan/Note: ...

Sumber/Source: BPS, Survei Sosial Ekonomi Nasional Maret/BPS–Statistics Indonesia, March National Socioeconomic Survey

#### 4.1 PENDIDIKAN EDUCATION

**Tabel 4.1.1** Jumlah Sekolah, Guru, dan Murid Taman Kanak-Kanak (TK) di Bawah Kementerian Pendidikan dan Kebudayaan Menurut Kecamatan di Kabupaten Teluk Bintuni, 2019/2020 dan 2020/2021  
*Number of Schools, Teachers, and Pupils in Kindergarten Under The Ministry of Education and Culture by Subdistrict in Kabupaten Teluk Bintuni, 2019/2020 and 2020/2021*

Kecamatan Subdistrict	Sekolah/Schools					
	Negeri/Public		Swasta/Private		Jumlah/Total	
	2019/2020	2020/2021	2019/2020	2020/2021	2019/2020	2020/2021
(1)	(2)	(3)	(4)	(5)	(6)	(7)
Fafurwar	–	–	–	–	–	–
Babo	1	1	1	2	2	3
Sumuri	1	1	6	6	7	7
Aroba	–	–	3	3	3	3
Kaitaro	–	–	–	–	–	–
Kuri	–	–	1	1	1	1
Wamesa	–	–	–	–	–	–
Bintuni	–	–	12	11	12	11
Manimeri	1	1	11	12	12	13
Tuhiba	2	2	1	1	3	3
Dataran Beimes	–	–	–	–	–	–
Tembuni	–	–	–	3	–	3
Aranday	–	–	1	–	1	–
Kamundan	–	–	–	–	–	–
Tomu	1	1	2	2	3	3
Weriagar	–	–	–	1	–	1
Moskona Selatan	1	1	–	–	1	1
Meyado	2	1	1	1	3	2
Moskona Barat	–	–	–	–	–	–
Merdey	–	–	–	–	–	–
Biscoop	–	–	–	–	–	–
Masyeta	–	–	–	–	–	–
Moskona Utara	–	–	–	–	–	–
Moskona Timur	–	–	–	–	–	–
<b>Teluk Bintuni</b>	<b>9</b>	<b>8</b>	<b>39</b>	<b>43</b>	<b>48</b>	<b>51</b>

Lanjutan Tabel/Continued Table 4.1.1

Kecamatan Subdistrict	Guru <sup>1</sup> /Teachers <sup>1</sup>					
	Negeri/Public		Swasta/Private		Jumlah/Total	
	2019/2020	2020/2021	2019/2020	2020/2021	2019/2020	2020/2021
(1)	(8)	(9)	(10)	(11)	(12)	(13)
Fafurwar	–	–	–	–	–	–
Babo	2	2	10	12	12	14
Sumuri	1	3	8	15	9	18
Aroba	–	–	7	6	7	6
Kaitaro	–	–	–	–	–	–
Kuri	–	–	3	3	3	3
Wamesa	–	–	–	–	–	–
Bintuni	–	–	33	37	33	37
Manimeri	3	3	21	32	24	35
Tuhiba	4	5	3	2	7	7
Dataran Beimes	–	–	–	–	–	–
Tembuni	–	–	–	5	–	5
Aranday	–	–	–	–	–	–
Kamundan	–	–	–	–	–	–
Tomu	2	4	2	4	4	8
Weriagar	–	–	–	4	–	4
Moskona Selatan	–	3	–	–	–	3
Meyado	2	2	3	4	5	6
Moskona Barat	–	–	–	–	–	–
Merdey	–	–	–	–	–	–
Biscoop	–	–	–	–	–	–
Masyeta	–	–	–	–	–	–
Moskona Utara	–	–	–	–	–	–
Moskona Timur	–	–	–	–	–	–
<b>Teluk Bintuni</b>	<b>14</b>	<b>22</b>	<b>90</b>	<b>124</b>	<b>104</b>	<b>146</b>

Lanjutan Tabel/*Continued Table* 4.1.1

Kecamatan Subdistrict	Murid/Pupil					
	Negeri/Public		Swasta/Private		Jumlah/Total	
	2019/2020	2020/2021	2019/2020	2020/2021	2019/2020	2020/2021
(1)	(14)	(15)	(16)	(17)	(18)	(19)
Fafurwar	–	–	–	–	–	–
Babo	62	53	108	76	170	129
Sumuri	41	42	55	146	96	188
Aroba	–	–	115	108	115	108
Kaitaro	–	–	–	–	–	–
Kuri	–	–	31	32	31	32
Wamesa	–	–	–	–	–	–
Bintuni	–	–	510	575	510	575
Manimeri	20	14	315	329	335	343
Tuhiba	109	96	42	36	151	132
Dataran Beimes	–	–	–	–	–	–
Tembuni	–	–	–	61	–	61
Aranday	–	–	–	–	–	–
Kamundan	–	–	–	–	–	–
Tomu	35	25	50	59	85	84
Weriagar	–	–	–	60	–	60
Moskona Selatan	–	22	–	–	–	22
Meyado	21	30	21	18	42	48
Moskona Barat	–	–	–	–	–	–
Merdey	–	–	–	–	–	–
Biscoop	–	–	–	–	–	–
Masyeta	–	–	–	–	–	–
Moskona Utara	–	–	–	–	–	–
Moskona Timur	–	–	–	–	–	–
<b>Teluk Bintuni</b>	<b>288</b>	<b>282</b>	<b>1 247</b>	<b>1 500</b>	<b>1 535</b>	<b>1 782</b>

Catatan/Note: <sup>1</sup> Jumlah guru termasuk kepala sekolah dan guru/*The total of teachers including headmaster and teacher*

Sumber/Source: Kementerian Pendidikan dan Kebudayaan, Data Semester Ganjil/*Ministry of Educations and Culture, Odd Semester Data*

**Tabel**  
**Table** 4.1.2

**Jumlah Sekolah, Guru, dan Murid Raudatul Athfal (RA) di Bawah Kementerian Agama Menurut Kecamatan di Kabupaten Teluk Bintuni, 2018/2019 dan 2019/2020**  
**Number of Schools, Teachers, and Pupils in Raudatul Athfal (RA) Under The Ministry of Religious Affairs by Subdistrict in Kabupaten Teluk Bintuni, 2018/2019 and 2019/2020**

Kecamatan Subdistrict	Sekolah/Schools		Guru/Teachers		Murid/Pupils	
	2018/2019	2019/2020	2018/2019	2019/2020	2018/2019	2019/2020
(1)	(2)	(3)	(4)	(5)	(6)	(7)
Fafurwar	–	–	–	–	–	–
Babo	–	–	–	–	–	–
Sumuri	–	–	–	–	–	–
Aroba	–	–	–	–	–	–
Kaitaro	–	–	–	–	–	–
Kuri	–	–	–	–	–	–
Wamesa	–	–	–	–	–	–
Bintuni	–	–	–	–	–	–
Manimeri	–	–	–	–	–	–
Tuhiba	–	–	–	–	–	–
Dataran Beimes	–	–	–	–	–	–
Tembuni	–	–	–	–	–	–
Aranday	–	–	–	–	–	–
Kamundan	–	–	–	–	–	–
Tomu	–	–	–	–	–	–
Weriagar	–	–	–	–	–	–
Moskona Selatan	–	–	–	–	–	–
Meyado	–	–	–	–	–	–
Moskona Barat	–	–	–	–	–	–
Merdey	–	–	–	–	–	–
Biscoop	–	–	–	–	–	–
Masyeta	–	–	–	–	–	–
Moskona Utara	–	–	–	–	–	–
Moskona Timur	–	–	–	–	–	–
<b>Teluk Bintuni</b>	<b>–</b>	<b>–</b>	<b>–</b>	<b>–</b>	<b>–</b>	<b>–</b>

Catatan/Note: ...

Sumber/Source: Kementerian Agama, Data Semester Ganjil/Ministry of Religious Affairs, Odd Semester Data

**Tabel**  
**Table** 4.1.3

**Jumlah Sekolah, Guru, dan Murid Sekolah Dasar (SD) di Bawah Kementerian Pendidikan dan Kebudayaan Menurut Kecamatan di Kabupaten Teluk Bintuni, 2019/2020 dan 2020/2021**

*Number of Schools, Teachers, and Pupils in Primary Schools Under The Ministry of Education and Culture by Subdistrict in Kabupaten Teluk Bintuni, 2019/2020 and 2020/2021*

Kecamatan Subdistrict	Sekolah/Schools					
	Negeri/Public		Swasta/Private		Jumlah/Total	
	2019/2020	2020/2021	2019/2020	2020/2021	2019/2020	2020/2021
(1)	(2)	(3)	(4)	(5)	(6)	(7)
Fafurwar	–	–	2	2	2	2
Babo	1	1	1	1	2	2
Sumuri	2	2	4	4	6	6
Aroba	1	1	2	2	3	3
Kaitaro	4	4	1	1	5	5
Kuri	3	3	2	2	5	5
Wamesa	2	2	3	3	5	5
Bintuni	5	5	5	5	10	10
Manimeri	4	4	3	3	7	7
Tuhiba	2	2	1	1	3	3
Dataran Beimes	1	1	–	–	1	1
Tembuni	1	1	2	2	3	3
Aranday	4	5	–	–	4	5
Kamundan	1	1	–	–	1	1
Tomu	3	3	–	–	3	3
Weriagar	–	–	1	1	1	1
Moskona Selatan	3	3	–	–	3	3
Meyado	2	2	–	–	2	2
Moskona Barat	1	1	–	–	1	1
Merdey	3	3	3	3	6	6
Biscoop	–	–	–	–	–	–
Masyeta	2	2	–	–	2	2
Moskona Utara	2	2	–	–	2	2
Moskona Timur	1	1	–	–	1	1
<b>Teluk Bintuni</b>	<b>48</b>	<b>49</b>	<b>30</b>	<b>30</b>	<b>78</b>	<b>79</b>

Lanjutan Tabel/Continued Table 4.1.3

Kecamatan Subdistrict	Guru <sup>1</sup> /Teachers <sup>1</sup>					
	Negeri/Public		Swasta/Private		Jumlah/Total	
	2019/2020	2020/2021	2019/2020	2020/2021	2019/2020	2020/2021
(1)	(8)	(9)	(10)	(11)	(12)	(13)
Fafurwar	–	–	20	20	20	20
Babo	14	14	9	11	23	25
Sumuri	23	23	36	37	59	60
Aroba	7	7	6	6	13	13
Kaitaro	17	18	4	4	21	22
Kuri	14	15	6	3	20	18
Wamesa	8	8	17	17	25	25
Bintuni	99	110	67	71	166	181
Manimeri	55	55	14	17	69	72
Tuhiba	13	14	4	5	17	19
Dataran Beimes	5	7	–	–	5	7
Tembuni	5	–	7	7	12	7
Aranday	18	21	–	–	18	21
Kamundan	10	10	–	–	10	10
Tomu	21	23	–	–	21	23
Weriagar	–	–	11	11	11	11
Moskona Selatan	11	15	–	–	11	15
Meyado	12	12	–	–	12	12
Moskona Barat	3	3	–	–	3	3
Merdey	8	1	12	13	20	14
Biscoop	–	–	–	–	–	–
Masyeta	13	12	–	–	13	12
Moskona Utara	10	9	–	–	10	9
Moskona Timur	7	7	–	–	7	7
<b>Teluk Bintuni</b>	<b>373</b>	<b>384</b>	<b>213</b>	<b>222</b>	<b>586</b>	<b>606</b>

Lanjutan Tabel/*Continued Table* 4.1.3

Kecamatan Subdistrict	Murid/Pupils					
	Negeri/Public		Swasta/Private		Jumlah/Total	
	2019/2020	2020/2021	2019/2020	2020/2021	2019/2020	2020/2021
(1)	(14)	(15)	(16)	(17)	(18)	(19)
Fafurwar	–	–	233	198	233	198
Babo	284	293	160	150	444	443
Sumuri	378	364	661	600	1 039	964
Aroba	156	148	186	166	342	314
Kaitaro	264	257	46	38	310	295
Kuri	164	170	92	90	256	260
Wamesa	142	140	266	267	408	407
Bintuni	1 832	1 824	1 479	1 442	3 311	3 266
Manimeri	810	874	216	230	1 026	1 104
Tuhiba	67	74	51	46	118	120
Dataran Beimes	148	131	–	–	148	131
Tembuni	61	58	115	109	176	167
Aranday	393	405	–	–	393	405
Kamundan	219	210	–	–	219	210
Tomu	587	555	–	–	587	555
Weriagar	–	–	409	346	409	346
Moskona Selatan	205	195	–	–	205	195
Meyado	288	202	–	–	288	202
Moskona Barat	102	106	–	–	102	106
Merdey	216	195	269	284	485	479
Biscoop	–	–	–	–	–	–
Masyeta	152	152	–	–	152	152
Moskona Utara	172	152	–	–	172	152
Moskona Timur	136	111	–	–	136	111
<b>Teluk Bintuni</b>	<b>6 776</b>	<b>6 616</b>	<b>4 183</b>	<b>3 966</b>	<b>10 959</b>	<b>10 582</b>

Catatan/Note: <sup>1</sup> Jumlah guru termasuk kepala sekolah dan guru/*The total of teachers including headmaster and teacher*

Sumber/Source: Kementerian Pendidikan dan Kebudayaan, Data Semester Ganjil/*Ministry of Educations and Culture, Odd Semester Data*



**Tabel**  
**Table** 4.1.4

**Jumlah Sekolah, Guru, dan Murid Madrasah Ibtidaiyah (MI) di Bawah Kementerian Agama Menurut Kecamatan Menurut Kecamatan di Kabupaten Teluk Bintuni, 2018/2019 dan 2019/2020**

**Number of Schools, Teachers, and Pupils in Madrasah Ibtidaiyah (MI) Under The Ministry of Religious Affairs by Subdistrict in Kabupaten Teluk Bintuni, 2018/2019 and 2019/2020**

Kecamatan Subdistrict	Sekolah/Schools					
	Negeri/Public		Swasta/Private		Jumlah/Total	
	2018/2019	2019/2020	2018/2019	2019/2020	2018/2019	2019/2020
(1)	(2)	(3)	(4)	(5)	(6)	(7)
Fafurwar	...	–	...	–	...	–
Babo	...	1	...	–	...	1
Sumuri	...	–	...	1	...	1
Aroba	...	–	...	–	...	–
Kaitaro	...	–	...	–	...	–
Kuri	...	–	...	–	...	–
Wamesa	...	–	...	–	...	–
Bintuni	...	–	...	1	...	1
Manimeri	...	–	...	2	...	2
Tuhiba	...	–	...	–	...	–
Dataran Beimes	...	–	...	–	...	–
Tembuni	...	–	...	–	...	–
Aranday	...	–	...	–	...	–
Kamundan	...	–	...	–	...	–
Tomu	...	–	...	1	...	1
Weriagar	...	–	...	–	...	–
Moskona Selatan	...	–	...	–	...	–
Meyado	...	–	...	–	...	–
Moskona Barat	...	–	...	–	...	–
Merdey	...	–	...	–	...	–
Biscoop	...	–	...	–	...	–
Masyeta	...	–	...	–	...	–
Moskona Utara	...	–	...	–	...	–
Moskona Timur	...	–	...	–	...	–
<b>Teluk Bintuni</b>	...	<b>1</b>	...	<b>5</b>	...	<b>6</b>

Lanjutan Tabel/Continued Table 4.1.4

Kecamatan Subdistrict	Guru <sup>1</sup> /Teachers <sup>1</sup>					
	Negeri/Public		Swasta/Private		Jumlah/Total	
	2018/2019	2019/2020	2018/2019	2019/2020	2018/2019	2019/2020
(1)	(8)	(9)	(10)	(11)	(12)	(13)
Fafurwar	...	—	...	—	...	—
Babo	...	7	...	—	...	7
Sumuri	...	—	...	7	...	7
Aroba	...	—	...	—	...	—
Kaitaro	...	—	...	—	...	—
Kuri	...	—	...	—	...	—
Wamesa	...	—	...	—	...	—
Bintuni	...	—	...	12	...	12
Manimeri	...	—	...	12	...	12
Tuhiba	...	—	...	—	...	—
Dataran Beimes	...	—	...	—	...	—
Tembuni	...	—	...	—	...	—
Aranday	...	—	...	—	...	—
Kamundan	...	—	...	—	...	—
Tomu	...	—	...	7	...	7
Weriagar	...	—	...	—	...	—
Moskona Selatan	...	—	...	—	...	—
Meyado	...	—	...	—	...	—
Moskona Barat	...	—	...	—	...	—
Merdey	...	—	...	—	...	—
Biscoop	...	—	...	—	...	—
Masyeta	...	—	...	—	...	—
Moskona Utara	...	—	...	—	...	—
Moskona Timur	...	—	...	—	...	—
<b>Teluk Bintuni</b>	...	<b>7</b>	...	<b>38</b>	...	<b>45</b>

Lanjutan Tabel/Continued Table 4.1.4

Kecamatan Subdistrict	Murid/Pupils					
	Negeri/Public		Swasta/Private		Jumlah/Total	
	2018/2019	2019/2020	2018/2019	2019/2020	2018/2019	2019/2020
(1)	(14)	(15)	(16)	(17)	(18)	(19)
Fafurwar	...	—	...	—	...	—
Babo	...	115	...	—	...	115
Sumuri	...	—	...	66	...	66
Aroba	...	—	...	—	...	—
Kaitaro	...	—	...	—	...	—
Kuri	...	—	...	—	...	—
Wamesa	...	—	...	—	...	—
Bintuni	...	—	...	124	...	124
Manimeri	...	—	...	178	...	178
Tuhiba	...	—	...	—	...	—
Dataran Beimes	...	—	...	—	...	—
Tembuni	...	—	...	—	...	—
Aranday	...	—	...	—	...	—
Kamundan	...	—	...	—	...	—
Tomu	...	—	...	39	...	39
Weriagar	...	—	...	—	...	—
Moskona Selatan	...	—	...	—	...	—
Meyado	...	—	...	—	...	—
Moskona Barat	...	—	...	—	...	—
Merdey	...	—	...	—	...	—
Biscoop	...	—	...	—	...	—
Masyeta	...	—	...	—	...	—
Moskona Utara	...	—	...	—	...	—
Moskona Timur	...	—	...	—	...	—
<b>Teluk Bintuni</b>	...	<b>115</b>	...	<b>407</b>	...	<b>522</b>

Catatan/Note: ...

Sumber/Source: Kementerian Agama, EMIS, data semester ganjil/Ministry of Religious Affairs, EMIS, odd semester

**Tabel**  
**Table** 4.1.5

**Jumlah Sekolah, Guru, dan Murid Sekolah Menengah Pertama (SMP) di Bawah Kementerian Pendidikan dan Kebudayaan Menurut Kecamatan di Kabupaten Teluk Bintuni, 2019/2020 dan 2020/2021**

*Number of Schools, Teachers, and Pupils in Junior High Schools Under The Ministry of Education and Culture by Subdistrict in Kabupaten Teluk Bintuni, 2019/2020 and 2020/2021*

Kecamatan Subdistrict	Sekolah/Schools					
	Negeri/Public		Swasta/Private		Jumlah/Total	
	2019/2020	2020/2021	2019/2020	2020/2021	2019/2020	2020/2021
(1)	(2)	(3)	(4)	(5)	(6)	(7)
Fafurwar	1	1	–	–	1	1
Babo	1	1	–	–	1	1
Sumuri	1	1	2	2	3	3
Aroba	2	2	–	–	2	2
Kaitaro	1	1	–	–	1	1
Kuri	1	1	–	–	1	1
Wamesa	–	–	2	2	2	2
Bintuni	2	2	3	3	5	5
Manimeri	2	2	–	–	2	2
Tuhiba	1	1	–	–	1	1
Dataran Beimes	1	1	–	–	1	1
Tembuni	2	2	–	–	2	2
Aranday	1	1	–	–	1	1
Kamundan	1	1	–	–	1	1
Tomu	2	2	–	–	2	2
Weriagar	1	1	–	–	1	1
Moskona Selatan	1	1	–	–	1	1
Meyado	1	1	–	–	1	1
Moskona Barat	1	1	–	–	1	1
Merdey	1	1	–	–	1	1
Biscoop	–	–	–	–	–	–
Masyeta	–	–	–	–	–	–
Moskona Utara	1	1	–	–	1	1
Moskona Timur	1	1	–	–	1	1
<b>Teluk Bintuni</b>	<b>26</b>	<b>26</b>	<b>7</b>	<b>7</b>	<b>33</b>	<b>33</b>

Lanjutan Tabel/Continued Table 4.1.5

Kecamatan Subdistrict	Guru <sup>1</sup> /Teachers <sup>1</sup>					
	Negeri/Public		Swasta/Private		Jumlah/Total	
	2019/2020	2020/2021	2019/2020	2020/2021	2019/2020	2020/2021
(1)	(8)	(9)	(10)	(11)	(12)	(13)
Fafurwar	10	10	–	–	10	10
Babo	20	22	–	–	20	22
Sumuri	14	13	24	28	38	41
Aroba	15	15	–	–	15	15
Kaitaro	7	7	–	–	7	7
Kuri	7	6	–	–	7	6
Wamesa	–	–	13	13	13	13
Bintuni	57	57	49	48	106	105
Manimeri	33	36	–	–	33	36
Tuhiba	11	9	–	–	11	9
Dataran Beimes	7	8	–	–	7	8
Tembuni	14	17	–	–	14	17
Aranday	7	7	–	–	7	7
Kamundan	7	7	–	–	7	7
Tomu	17	20	–	–	17	20
Weriagar	5	7	–	–	5	7
Moskona Selatan	5	9	–	–	5	9
Meyado	9	10	–	–	9	10
Moskona Barat	6	6	–	–	6	6
Merdey	7	7	–	–	7	7
Biscoop	–	–	–	–	–	–
Masyeta	–	–	–	–	–	–
Moskona Utara	8	7	–	–	8	7
Moskona Timur	4	5	–	–	4	5
<b>Teluk Bintuni</b>	<b>270</b>	<b>285</b>	<b>86</b>	<b>89</b>	<b>356</b>	<b>374</b>

Lanjutan Tabel/*Continued Table 4.1.5*

Kecamatan Subdistrict	Murid/Pupils					
	Negeri/Public		Swasta/Private		Jumlah/Total	
	2019/2020	2020/2021	2019/2020	2020/2021	2019/2020	2020/2021
(1)	(14)	(15)	(16)	(17)	(18)	(19)
Fafurwar	93	96	–	–	93	96
Babo	328	322	–	–	328	322
Sumuri	157	131	310	284	467	415
Aroba	106	109	–	–	106	109
Kaitaro	36	38	–	–	36	38
Kuri	59	54	–	–	59	54
Wamesa	–	–	70	64	70	64
Bintuni	778	811	551	489	1329	1300
Manimeri	497	495	–	–	497	495
Tuhiba	43	48	–	–	43	48
Dataran Beimes	32	35	–	–	32	35
Tembuni	50	52	–	–	50	52
Aranday	72	78	–	–	72	78
Kamundan	114	84	–	–	114	84
Tomu	195	190	–	–	195	190
Weriagar	94	114	–	–	94	114
Moskona Selatan	23	23	–	–	23	23
Meyado	101	102	–	–	101	102
Moskona Barat	29	26	–	–	29	26
Merdey	65	47	–	–	65	47
Biscoop	–	–	–	–	–	–
Masyeta	–	–	–	–	–	–
Moskona Utara	56	60	–	–	56	60
Moskona Timur	35	45	–	–	35	45
<b>Teluk Bintuni</b>	<b>2 963</b>	<b>2 960</b>	<b>931</b>	<b>837</b>	<b>3 894</b>	<b>3 797</b>

Catatan/Note: <sup>1</sup> Jumlah guru termasuk kepala sekolah dan guru/*The total of teachers including headmaster and teacher*

Sumber/Source: Kementerian Pendidikan dan Kebudayaan, Data Semester Ganji/*Ministry of Educations and Culture, Odd Semester Data*

**Tabel**  
**Table** 4.1.6

**Jumlah Sekolah, Guru, dan Murid Madrasah Tsanawiyah (MTs) di Bawah Kementerian Agama Menurut Kecamatan di Kabupaten Teluk Bintuni, 2018/2019 dan 2019/2020**  
**Number of Schools, Teachers, and Pupils in Madrasah Tsanawiyah (MTs) Under The Ministry of Religious Affairs by Subdistrict in Kabupaten Teluk Bintuni , 2018/2019 and 2019/20210**

Kecamatan Subdistrict	Sekolah/Schools					
	Negeri/Public		Swasta/Private		Jumlah/Total	
	2018/2019	2019/2020	2018/2019	2019/2020	2018/2019	2019/2020
(1)	(2)	(3)	(4)	(5)	(6)	(7)
Fafurwar	...	-	...	-	...	-
Babo	...	-	...	-	...	-
Sumuri	...	-	...	-	...	-
Aroba	...	-	...	-	...	-
Kaitaro	...	-	...	-	...	-
Kuri	...	-	...	-	...	-
Wamesa	...	-	...	-	...	-
Bintuni	...	-	...	-	...	-
Manimeri	...	-	...	1	...	1
Tuhiba	...	-	...	-	...	-
Dataran Beimes	...	-	...	-	...	-
Tembuni	...	-	...	-	...	-
Aranday	...	-	...	-	...	-
Kamundan	...	-	...	-	...	-
Tomu	...	-	...	-	...	-
Weriagar	...	-	...	-	...	-
Moskona Selatan	...	-	...	-	...	-
Meyado	...	-	...	-	...	-
Moskona Barat	...	-	...	-	...	-
Merdey	...	-	...	-	...	-
Biscoop	...	-	...	-	...	-
Masyeta	...	-	...	-	...	-
Moskona Utara	...	-	...	-	...	-
Moskona Timur	...	-	...	-	...	-
<b>Teluk Bintuni</b>	...	-	...	<b>1</b>	...	<b>1</b>

Lanjutan Tabel/Continued Table 4.1.5

Kecamatan Subdistrict	Guru <sup>1</sup> /Teachers <sup>1</sup>					
	Negeri/Public		Swasta/Private		Jumlah/Total	
	2018/2019	2019/2020	2018/2019	2019/2020	2018/2019	2019/2020
(1)	(8)	(9)	(10)	(11)	(12)	(13)
Fafurwar	...	—	...	—	...	—
Babo	...	—	...	—	...	—
Sumuri	...	—	...	—	...	—
Aroba	...	—	...	—	...	—
Kaitaro	...	—	...	—	...	—
Kuri	...	—	...	—	...	—
Wamesa	...	—	...	—	...	—
Bintuni	...	—	...	—	...	—
Manimeri	...	—	...	6	...	6
Tuhiba	...	—	...	—	...	—
Dataran Beimes	...	—	...	—	...	—
Tembuni	...	—	...	—	...	—
Aranday	...	—	...	—	...	—
Kamundan	...	—	...	—	...	—
Tomu	...	—	...	—	...	—
Weriagar	...	—	...	—	...	—
Moskona Selatan	...	—	...	—	...	—
Meyado	...	—	...	—	...	—
Moskona Barat	...	—	...	—	...	—
Merdey	...	—	...	—	...	—
Biscoop	...	—	...	—	...	—
Masyeta	...	—	...	—	...	—
Moskona Utara	...	—	...	—	...	—
Moskona Timur	...	—	...	—	...	—
<b>Teluk Bintuni</b>	<b>...</b>	<b>—</b>	<b>...</b>	<b>6</b>	<b>...</b>	<b>6</b>



Lanjutan Tabel/Continued Table 4.1.5

Kecamatan Subdistrict	Murid/Pupils					
	Negeri/Public		Swasta/Private		Jumlah/Total	
	2018/2019	2019/2020	2018/2019	2019/2020	2018/2019	2019/2020
(1)	(14)	(15)	(16)	(17)	(18)	(19)
Fafurwar	...	—	...	—	...	—
Babo	...	—	...	—	...	—
Sumuri	...	—	...	—	...	—
Aroba	...	—	...	—	...	—
Kaitaro	...	—	...	—	...	—
Kuri	...	—	...	—	...	—
Wamesa	...	—	...	—	...	—
Bintuni	...	—	...	—	...	—
Manimeri	...	—	...	60	...	60
Tuhiba	...	—	...	—	...	—
Dataran Beimes	...	—	...	—	...	—
Tembuni	...	—	...	—	...	—
Aranday	...	—	...	—	...	—
Kamundan	...	—	...	—	...	—
Tomu	...	—	...	—	...	—
Weriagar	...	—	...	—	...	—
Moskona Selatan	...	—	...	—	...	—
Meyado	...	—	...	—	...	—
Moskona Barat	...	—	...	—	...	—
Merdey	...	—	...	—	...	—
Biscoop	...	—	...	—	...	—
Masyeta	...	—	...	—	...	—
Moskona Utara	...	—	...	—	...	—
Moskona Timur	...	—	...	—	...	—
<b>Teluk Bintuni</b>	<b>...</b>	<b>—</b>	<b>...</b>	<b>60</b>	<b>...</b>	<b>60</b>

Catatan/Note: ...

Sumber/Source: Kementerian Agama, EMIS, data semester ganjil/Ministry of Religious Affairs, EMIS, odd semester

**Tabel**  
**Table** 4.1.7

**Jumlah Sekolah, Guru, dan Murid Sekolah Menengah Atas (SMA) di Bawah Kementerian Pendidikan dan Kebudayaan Menurut Kecamatan di Kabupaten Teluk Bintuni, 2019/2020 dan 2020/2021**

*Number of Schools, Teachers, and Pupils in Senior High Schools Under The Ministry of Education and Culture by Subdistrict in Kabupaten Teluk Bintuni, 2019/2020 and 2020/2021*

Kecamatan Subdistrict	Sekolah/Schools					
	Negeri/Public		Swasta/Private		Jumlah/Total	
	2019/2020	2020/2021	2019/2020	2020/2021	2019/2020	2020/2021
(1)	(2)	(3)	(4)	(5)	(6)	(7)
Fafurwar	–	–	–	–	–	–
Babo	1	1	–	–	1	1
Sumuri	2	2	–	–	2	2
Aroba	–	–	–	–	–	–
Kaitaro	1	1	–	–	1	1
Kuri	–	–	–	–	–	–
Wamesa	–	–	–	–	–	–
Bintuni	1	1	4	4	5	5
Manimeri	–	–	–	–	–	–
Tuhiba	–	–	–	–	–	–
Dataran Beimes	–	–	–	–	–	–
Tembuni	1	1	–	–	1	1
Aranday	–	–	–	–	–	–
Kamundan	1	1	–	–	1	1
Tomu	–	–	1	1	1	1
Weriagar	–	–	–	–	–	–
Moskona Selatan	–	–	–	–	–	–
Meyado	1	1	–	–	1	1
Moskona Barat	1	1	–	–	1	1
Merdey	1	1	–	–	1	1
Biscoop	–	–	–	–	–	–
Masyeta	–	–	–	–	–	–
Moskona Utara	–	–	–	–	–	–
Moskona Timur	–	–	–	–	–	–
<b>Teluk Bintuni</b>	<b>10</b>	<b>10</b>	<b>5</b>	<b>5</b>	<b>15</b>	<b>15</b>

Lanjutan Tabel/Continued Table 4.1.7

Kecamatan Subdistrict	Guru <sup>1</sup> /Teachers <sup>1</sup>					
	Negeri/Public		Swasta/Private		Jumlah/Total	
	2019/2020	2020/2021	2019/2020	2020/2021	2019/2020	2020/2021
(1)	(8)	(9)	(10)	(11)	(12)	(13)
Fafurwar	–	–	–	–	–	–
Babo	18	21	–	–	18	21
Sumuri	26	26	–	–	26	26
Aroba	–	–	–	–	–	–
Kaitaro	4	4	–	–	4	4
Kuri	–	–	–	–	–	–
Wamesa	–	–	–	–	–	–
Bintuni	34	35	64	64	98	99
Manimeri	–	–	–	–	–	–
Tuhiba	–	–	–	–	–	–
Dataran Beimes	–	–	–	–	–	–
Tembuni	6	6	–	–	6	6
Aranday	–	–	–	–	–	–
Kamundan	5	9	–	–	5	9
Tomu	–	–	15	15	15	15
Weriagar	–	–	–	–	–	–
Moskona Selatan	–	–	–	–	–	–
Meyado	11	11	–	–	11	11
Moskona Barat	5	5	–	–	5	5
Merdey	5	5	–	–	5	5
Biscoop	–	–	–	–	–	–
Masyeta	–	–	–	–	–	–
Moskona Utara	–	–	–	–	–	–
Moskona Timur	–	–	–	–	–	–
<b>Teluk Bintuni</b>	<b>114</b>	<b>122</b>	<b>79</b>	<b>79</b>	<b>193</b>	<b>201</b>

Lanjutan Tabel/*Continued Table* 4.1.7

Kecamatan Subdistrict	Murid/Pupils					
	Negeri/Public		Swasta/Private		Jumlah/Total	
	2019/2020	2020/2021	2019/2020	2020/2021	2019/2020	2020/2021
(1)	(14)	(15)	(16)	(17)	(18)	(19)
Fafurwar	–	–	–	–	–	–
Babo	238	225	–	–	238	225
Sumuri	273	316	–	–	273	316
Aroba	–	–	–	–	–	–
Kaitaro	27	30	–	–	27	30
Kuri	–	–	–	–	–	–
Wamesa	–	–	–	–	–	–
Bintuni	684	697	646	738	1 330	1 435
Manimeri	–	–	–	–	–	–
Tuhiba	–	–	–	–	–	–
Dataran Beimes	–	–	–	–	–	–
Tembuni	20	19	–	–	20	19
Aranday	–	–	–	–	–	–
Kamundan	48	52	–	–	48	52
Tomu	–	–	194	189	194	189
Weriagar	–	–	–	–	–	–
Moskona Selatan	–	–	–	–	–	–
Meyado	44	75	–	–	44	75
Moskona Barat	20	15	–	–	20	15
Merdey	35	29	–	–	35	29
Biscoop	–	–	–	–	–	–
Masyeta	–	–	–	–	–	–
Moskona Utara	–	–	–	–	–	–
Moskona Timur	–	–	–	–	–	–
<b>Teluk Bintuni</b>	<b>1 389</b>	<b>1 458</b>	<b>840</b>	<b>927</b>	<b>2 229</b>	<b>2 385</b>

Catatan/Note: <sup>1</sup> Jumlah guru termasuk kepala sekolah dan guru/*The total of teachers including headmaster and teacher*

Sumber/Source: Kementerian Pendidikan dan Kebudayaan, Data Semester Ganjil/*Ministry of Educations and Culture, Odd Semester Data*

**Tabel**  
**Table** 4.1.8

**Jumlah Sekolah, Guru, dan Murid Sekolah Menengah Kejuruan (SMK) di Bawah Kementerian Pendidikan dan Kebudayaan Menurut Kecamatan di Kabupaten Teluk Bintuni, 2019/2020 dan 2020/2021**

*Number of Schools, Teachers, and Pupils in Vocational High Schools Under The Ministry of Education and Culture by Subdistrict in Kabupaten Teluk Bintuni, 2019/2020 and 2020/2021*

Kecamatan Subdistrict	Sekolah/Schools					
	Negeri/Public		Swasta/Private		Jumlah/Total	
	2019/2020	2020/2021	2019/2020	2020/2021	2019/2020	2020/2021
(1)	(2)	(3)	(4)	(5)	(6)	(7)
Fafurwar	–	–	–	–	–	–
Babo	–	–	–	–	–	–
Sumuri	–	–	–	–	–	–
Aroba	–	–	–	–	–	–
Kaitaro	–	–	–	–	–	–
Kuri	–	–	–	–	–	–
Wamesa	–	–	–	–	–	–
Bintuni	–	–	–	–	–	–
Manimeri	1	1	–	–	1	1
Tuhiba	–	–	–	–	–	–
Dataran Beimes	–	–	–	–	–	–
Tembuni	–	–	–	–	–	–
Aranday	–	–	–	–	–	–
Kamundan	–	–	–	–	–	–
Tomu	–	–	–	–	–	–
Weriagar	–	–	–	–	–	–
Moskona Selatan	–	–	–	–	–	–
Meyado	–	–	–	–	–	–
Moskona Barat	–	–	–	–	–	–
Merdey	–	–	–	–	–	–
Biscoop	–	–	–	–	–	–
Masyeta	–	–	–	–	–	–
Moskona Utara	–	–	–	–	–	–
Moskona Timur	–	–	–	–	–	–
<b>Teluk Bintuni</b>	<b>1</b>	<b>1</b>	<b>–</b>	<b>–</b>	<b>1</b>	<b>1</b>

Lanjutan Tabel/*Continued Table* 4.1.8

Kecamatan Subdistrict	Guru <sup>1</sup> /Teachers <sup>1</sup>					
	Negeri/Public		Swasta/Private		Jumlah/Total	
	2019/2020	2020/2021	2019/2020	2020/2021	2019/2020	2020/2021
(1)	(8)	(9)	(10)	(11)	(12)	(13)
Fafurwar	–	–	–	–	–	–
Babo	–	–	–	–	–	–
Sumuri	–	–	–	–	–	–
Aroba	–	–	–	–	–	–
Kaitaro	–	–	–	–	–	–
Kuri	–	–	–	–	–	–
Wamesa	–	–	–	–	–	–
Bintuni	–	–	–	–	–	–
Manimeri	25	24	–	–	25	24
Tuhiba	–	–	–	–	–	–
Dataran Beimes	–	–	–	–	–	–
Tembuni	–	–	–	–	–	–
Aranday	–	–	–	–	–	–
Kamundan	–	–	–	–	–	–
Tomu	–	–	–	–	–	–
Weriagar	–	–	–	–	–	–
Moskona Selatan	–	–	–	–	–	–
Meyado	–	–	–	–	–	–
Moskona Barat	–	–	–	–	–	–
Merdey	–	–	–	–	–	–
Biscoop	–	–	–	–	–	–
Masyeta	–	–	–	–	–	–
Moskona Utara	–	–	–	–	–	–
Moskona Timur	–	–	–	–	–	–
<b>Teluk Bintuni</b>	<b>25</b>	<b>24</b>	<b>–</b>	<b>–</b>	<b>25</b>	<b>24</b>

Lanjutan Tabel/*Continued Table 4.1.8*

Kecamatan Subdistrict	Murid/Pupils					
	Negeri/Public		Swasta/Private		Jumlah/Total	
	2019/2020	2020/2021	2019/2020	2020/2021	2019/2020	2020/2021
(1)	(14)	(15)	(16)	(17)	(18)	(19)
Fafurwar	–	–	–	–	–	–
Babo	–	–	–	–	–	–
Sumuri	–	–	–	–	–	–
Aroba	–	–	–	–	–	–
Kaitaro	–	–	–	–	–	–
Kuri	–	–	–	–	–	–
Wamesa	–	–	–	–	–	–
Bintuni	–	–	–	–	–	–
Manimeri	538	536	–	–	538	536
Tuhiba	–	–	–	–	–	–
Dataran Beimes	–	–	–	–	–	–
Tembuni	–	–	–	–	–	–
Aranday	–	–	–	–	–	–
Kamundan	–	–	–	–	–	–
Tomu	–	–	–	–	–	–
Weriagar	–	–	–	–	–	–
Moskona Selatan	–	–	–	–	–	–
Meyado	–	–	–	–	–	–
Moskona Barat	–	–	–	–	–	–
Merdey	–	–	–	–	–	–
Biscoop	–	–	–	–	–	–
Masyeta	–	–	–	–	–	–
Moskona Utara	–	–	–	–	–	–
Moskona Timur	–	–	–	–	–	–
<b>Teluk Bintuni</b>	<b>538</b>	<b>536</b>	<b>–</b>	<b>–</b>	<b>538</b>	<b>536</b>

Catatan/Note: <sup>1</sup> Jumlah guru termasuk kepala sekolah dan guru/*The total of teachers including headmaster and teacher*

Sumber/Source: Kementerian Pendidikan dan Kebudayaan, Data Semester Ganjil/*Ministry of Educations and Culture, Odd Semester Data*

**Tabel**  
**Table** 4.1.9

**Jumlah Sekolah, Guru, dan Murid Madrasah Aliyah (MA) di Bawah Kementerian Agama Menurut Kecamatan di Kabupaten Teluk Bintuni, 2018/2019 dan 2019/2020**  
**Number of Schools, Teachers, and Pupils in Madrasah Aliyah (MA) Under the Ministry of Religious Affairs by Subdistrict in Kabupaten Teluk Bintuni, 2018/2019 and 2019/2020**

Kecamatan Subdistrict	Sekolah/Schools					
	Negeri/Public		Swasta/Private		Jumlah/Total	
	2018/2019	2019/2020	2018/2019	2019/2020	2018/2019	2019/2020
(1)	(2)	(3)	(4)	(5)	(6)	(7)
Fafurwar	...	—	...	—	...	—
Babo	...	—	...	—	...	—
Sumuri	...	—	...	—	...	—
Aroba	...	—	...	—	...	—
Kaitaro	...	—	...	—	...	—
Kuri	...	—	...	—	...	—
Wamesa	...	—	...	—	...	—
Bintuni	...	—	...	—	...	—
Manimeri	...	—	...	1	...	1
Tuhiba	...	—	...	—	...	—
Dataran Beimes	...	—	...	—	...	—
Tembuni	...	—	...	—	...	—
Aranday	...	—	...	—	...	—
Kamundan	...	—	...	—	...	—
Tomu	...	—	...	—	...	—
Weriagar	...	—	...	—	...	—
Moskona Selatan	...	—	...	—	...	—
Meyado	...	—	...	—	...	—
Moskona Barat	...	—	...	—	...	—
Merdey	...	—	...	—	...	—
Biscoop	...	—	...	—	...	—
Masyeta	...	—	...	—	...	—
Moskona Utara	...	—	...	—	...	—
Moskona Timur	...	—	...	—	...	—
<b>Teluk Bintuni</b>	...	—	...	<b>1</b>	...	<b>1</b>



Lanjutan Tabel/Continued Table 4.1.9

Kecamatan Subdistrict	Guru <sup>1</sup> /Teachers <sup>1</sup>					
	Negeri/Public		Swasta/Private		Jumlah/Total	
	2018/2019	2019/2020	2018/2019	2019/2020	2018/2019	2019/2020
(1)	(8)	(9)	(10)	(11)	(12)	(13)
Fafurwar	–	–	–	–	–	–
Babo	–	–	–	–	–	–
Sumuri	–	–	–	–	–	–
Aroba	–	–	–	–	–	–
Kaitaro	–	–	–	–	–	–
Kuri	–	–	–	–	–	–
Wamesa	–	–	–	–	–	–
Bintuni	–	–	–	–	–	–
Manimeri	–	–	12	12	12	12
Tuhiba	–	–	–	–	–	–
Dataran Beimes	–	–	–	–	–	–
Tembuni	–	–	–	–	–	–
Aranday	–	–	–	–	–	–
Kamundan	–	–	–	–	–	–
Tomu	–	–	–	–	–	–
Weriagar	–	–	–	–	–	–
Moskona Selatan	–	–	–	–	–	–
Meyado	–	–	–	–	–	–
Moskona Barat	–	–	–	–	–	–
Merdey	–	–	–	–	–	–
Biscoop	–	–	–	–	–	–
Masyeta	–	–	–	–	–	–
Moskona Utara	–	–	–	–	–	–
Moskona Timur	–	–	–	–	–	–
<b>Teluk Bintuni</b>	–	–	<b>12</b>	<b>12</b>	<b>12</b>	<b>12</b>

Lanjutan Tabel/*Continued Table* 4.1.9

Kecamatan Subdistrict	Murid/Pupils					
	Negeri/Public		Swasta/Private		Jumlah/Total	
	2018/2019	2019/2020	2018/2019	2019/2020	2018/2019	2019/2020
(1)	(14)	(15)	(16)	(17)	(18)	(19)
Fafurwar	–	–	–	–	–	–
Babo	–	–	–	–	–	–
Sumuri	–	–	–	–	–	–
Aroba	–	–	–	–	–	–
Kaitaro	–	–	–	–	–	–
Kuri	–	–	–	–	–	–
Wamesa	–	–	–	–	–	–
Bintuni	–	–	–	–	–	–
Manimeri	–	–	75	75	75	75
Tuhiba	–	–	–	–	–	–
Dataran Beimes	–	–	–	–	–	–
Tembuni	–	–	–	–	–	–
Aranday	–	–	–	–	–	–
Kamundan	–	–	–	–	–	–
Tomu	–	–	–	–	–	–
Weriagar	–	–	–	–	–	–
Moskona Selatan	–	–	–	–	–	–
Meyado	–	–	–	–	–	–
Moskona Barat	–	–	–	–	–	–
Merdey	–	–	–	–	–	–
Biscoop	–	–	–	–	–	–
Masyeta	–	–	–	–	–	–
Moskona Utara	–	–	–	–	–	–
Moskona Timur	–	–	–	–	–	–
<b>Teluk Bintuni</b>	<b>–</b>	<b>–</b>	<b>75</b>	<b>75</b>	<b>75</b>	<b>75</b>

Catatan/*Note*: ...Sumber/*Source*: Kementerian Agama, EMIS, data semester ganjil/*Ministry of Religious Affairs, EMIS, odd semester*

**Tabel**  
**Table** 4.1.10

**Jumlah Desa/Kelurahan yang Memiliki Fasilitas Sekolah Menurut Kecamatan dan Tingkat Pendidikan di Kabupaten Teluk Bintuni, 2018–2020**  
**Number of Villages/Kelurahan Having Educational Facilities by Subdistrict and Educational Level in Kabupaten Teluk Bintuni, 2018–2020**

Kecamatan Subdistrict	SD Primary School		
	2018	2019	2020
(1)	(2)	(3)	(4)
Fafurwar	6	3	4
Babo	1	1	1
Sumuri	7	7	7
Aroba	3	3	3
Kaitaro	5	7	7
Kuri	5	4	4
Wamesa	5	5	5
Bintuni	6	5	6
Manimeri	9	9	9
Tuhiba	3	3	3
Dataran Beimes	1	1	1
Tembuni	5	4	4
Aranday	4	5	5
Kamundan	1	1	1
Tomu	4	4	3
Weriagar	1	1	1
Moskona Selatan	2	1	2
Meyado	3	3	3
Moskona Barat	1	1	1
Merdey	6	5	5
Biscoop	1	2	3
Masyeta	2	2	2
Moskona Utara	2	2	2
Moskona Timur	1	1	1
<b>Teluk Bintuni</b>	<b>84</b>	<b>80</b>	<b>83</b>

Lanjutan Tabel/Continued Table 4.1.10

Kecamatan Subdistrict	SMP Junior High School		
	2018	2019	2020
(1)	(5)	(6)	(7)
Fafurwar	2	1	1
Babo	1	1	1
Sumuri	4	3	3
Aroba	2	2	2
Kaitaro	1	1	1
Kuri	1	1	1
Wamesa	2	2	2
Bintuni	4	4	3
Manimeri	2	2	2
Tuhiba	1	1	1
Dataran Beimes	1	1	1
Tembuni	2	2	2
Aranday	1	1	1
Kamundan	1	1	1
Tomu	2	3	2
Weriagar	1	1	1
Moskona Selatan	1	1	1
Meyado	1	1	1
Moskona Barat	1	1	1
Merdey	1	1	1
Biscoop	–	–	–
Masyeta	1	–	–
Moskona Utara	2	1	1
Moskona Timur	1	1	1
<b>Teluk Bintuni</b>	<b>36</b>	<b>33</b>	<b>31</b>

Lanjutan Tabel/Continued Table 4.1.10

Kecamatan Subdistrict	SMA Senior High School		
	2018	2019	2020
(1)	(8)	(9)	(10)
Fafurwar	–	–	–
Babo	2	1	1
Sumuri	2	2	2
Aroba	–	–	–
Kaitaro	1	1	1
Kuri	–	–	–
Wamesa	1	1	1
Bintuni	4	4	4
Manimeri	1	1	1
Tuhiba	–	–	–
Dataran Beimes	–	–	–
Tembuni	1	–	–
Aranday	–	–	–
Kamundan	1	1	1
Tomu	1	1	1
Weriagar	–	–	–
Moskona Selatan	–	–	–
Meyado	1	1	1
Moskona Barat	1	1	1
Merdey	2	1	1
Biscoop	–	–	–
Masyeta	–	–	–
Moskona Utara	–	–	–
Moskona Timur	–	–	–
<b>Teluk Bintuni</b>	<b>18</b>	<b>15</b>	<b>15</b>

Lanjutan Tabel/*Continued Table* 4.1.10

Kecamatan <i>Subdistrict</i>	SMK <i>Vocational School</i>		
	2018	2019	2020
(1)	(11)	(12)	(13)
Fafurwar	–	–	–
Babo	–	–	–
Sumuri	–	–	–
Aroba	–	–	–
Kaitaro	–	–	–
Kuri	–	–	–
Wamesa	–	–	–
Bintuni	–	–	–
Manimeri	1	1	1
Tuhiba	–	–	–
Dataran Beimes	–	–	–
Tembuni	–	–	–
Aranday	–	–	–
Kamundan	–	–	–
Tomu	–	–	–
Weriagar	–	–	–
Moskona Selatan	–	–	–
Meyado	–	–	–
Moskona Barat	–	–	–
Merdey	–	–	–
Biscoop	–	–	–
Masyeta	–	–	–
Moskona Utara	–	–	–
Moskona Timur	–	–	–
<b>Teluk Bintuni</b>	<b>1</b>	<b>1</b>	<b>1</b>

Lanjutan Tabel/Continued Table 4.1.10

Kecamatan Subdistrict	Perguruan Tinggi University		
	2018	2019	2020
(1)	(14)	(15)	(16)
Fafurwar	–	–	–
Babo	–	–	–
Sumuri	–	–	–
Aroba	–	–	–
Kaitaro	–	–	–
Kuri	–	–	–
Wamesa	–	–	–
Bintuni	1	1	1
Manimeri	–	–	–
Tuhiba	–	–	–
Dataran Beimes	–	–	–
Tembuni	–	–	–
Aranday	–	–	–
Kamundan	–	–	–
Tomu	–	–	–
Weriagar	–	–	–
Moskona Selatan	–	–	–
Meyado	–	–	–
Moskona Barat	–	–	–
Merdey	–	–	–
Biscoop	–	–	–
Masyeta	–	–	–
Moskona Utara	–	–	–
Moskona Timur	–	–	–
<b>Teluk Bintuni</b>	<b>1</b>	<b>1</b>	<b>1</b>

Catatan/Note:

Sumber/Source: BPS, Pendataan Potensi Desa (Podes)/ BPS–Statistics Indonesia, Village Potential Data Collection

**Tabel**  
**Table** 4.1.11**Angka Partisipasi Murni (APM) dan Angka Partisipasi Kasar (APK) Menurut Jenjang Pendidikan di Kabupaten Teluk Bintuni, 2019 dan 2020**  
**Net Participation Rates and Gross Participation Rates by Educational Level in Kabupaten Teluk Bintuni, 2019 and 2020**

Jenjang Pendidikan <i>Educational Level</i>	Angka Partisipasi Murni (APM) <i>Net Participation Rates</i>		Angka Partisipasi Kasar (APK) <i>Gross Participation Rates</i>	
	2019	2020	2019	2020
(1)	(2)	(3)	(4)	(5)
SD/MI/Sederajat <i>Primary School</i>	93,70	93,48	111,34	110,52
SMP/MTs/Sederajat <i>Lower Secondary School</i>	66,18	69,06	78,51	89,09
SMA/SMK/MA/Sederajat <i>Upper Secondary School</i>	57,39	57,50	93,74	94,43
Perguruan Tinggi <i>College</i>	9,28	7,19	18,73	15,68

Catatan/Note: ...

Sumber/Source: BPS, Survei Sosial Ekonomi Nasional (Susenas)/BPS—Statistics Indonesia, National Socioeconomic Survey



**Tabel** 4.1.12 **Persentase Penduduk Berumur 15 Tahun ke Atas yang Melek Huruf Menurut Kelompok Umur di Kabupaten Teluk Bintuni, 2019 dan 2020**  
**Table** 4.1.12 **Percentage of Literate People Aged 15 Years and Over by Age Group in Kabupaten Teluk Bintuni, 2019 and 2020**

<b>Kelompok Umur</b> <b>Age Group</b>	<b>2019</b>	<b>2020</b>
(1)	(2)	(3)
15–19	100,00	99,69
20–24	98,89	100,00
25–29	99,14	98,25
30–34	97,97	98,06
35–39	99,02	96,35
40–44	94,32	90,60
45–49	98,91	98,45
50+	92,80	92,55
<b>Jumlah/Total</b>		
<b>15–24</b>	<b>99,43</b>	<b>99,84</b>
<b>15–44</b>	<b>98,37</b>	<b>97,43</b>
<b>15+</b>	<b>97,64</b>	<b>96,83</b>
<b>45+</b>	<b>95,10</b>	<b>94,83</b>

Catatan/Note: ...

Sumber/Source: BPS, Survei Sosial Ekonomi Nasional (Susenas)/BPS–Statistics Indonesia, National Socioeconomic Survey

**Tabel**  
**Table** 4.1.13

**Persentase Penduduk Berumur 7–24 Tahun Menurut Jenis Kelamin, Kelompok Umur Sekolah dan Partisipasi Sekolah di Kabupaten Teluk Bintuni, 2019 dan 2020**  
**Percentage of Population Aged 7–24 Years by Sex, Age Group and School Participation in Teluk Bintuni Regency, 2019 and 2020**

Jenis Kelamin dan Kelompok Umur <i>Sex and Age Group</i>	Tidak/Belum Pernah Bersekolah <i>Not/Never Attending School</i>		Masih Bersekolah <i>Attending School</i>		Tidak Bersekolah Lagi <i>Not Attending School Anymore</i>	
	2019	2020	2019	2020	2019	2020
(1)	(2)	(3)	(4)	(5)	(6)	(7)
Laki–Laki/ <i>Male</i>						
7–12	4,00	0,64	92,88	96,04	3,11	3,32
13–15	0,00	0,00	94,47	95,27	5,53	4,73
16–18	0,00	0,12	71,19	81,14	28,81	18,74
19–24	1,68	0,49	26,22	20,75	72,09	78,76
<b>7–24</b>	<b>2,00</b>	<b>0,42</b>	<b>69,53</b>	<b>68,83</b>	<b>28,47</b>	<b>30,75</b>
Perempuan/ <i>Female</i>						
7–12	0,84	0,35	98,83	96,53	0,33	3,12
13–15	2,85	0,00	96,69	96,47	0,46	3,53
16–18	1,85	0,45	72,18	61,92	25,96	37,63
19–24	2,25	4,44	14,89	21,43	82,86	74,13
<b>7–24</b>	<b>1,73</b>	<b>1,40</b>	<b>72,31</b>	<b>70,95</b>	<b>25,96</b>	<b>27,65</b>
Laki–Laki+Perempuan/ <i>Male + Female</i>						
7–12	2,49	0,50	95,73	96,29	1,78	3,22
13–15	1,26	0,00	95,46	95,94	3,28	4,06
16–18	0,97	0,27	71,71	72,20	27,32	27,53
19–24	1,92	2,21	21,54	21,05	76,54	76,74
<b>7–24</b>	<b>1,88</b>	<b>0,89</b>	<b>70,81</b>	<b>69,85</b>	<b>27,31</b>	<b>29,25</b>

Catatan/Note: ...

Sumber/Source: BPS, Survei Sosial Ekonomi Nasional (Susenas)/BPS–Statistics Indonesia, National Socioeconomic Survey

## 4.2 KESEHATAN HEALTH

**Tabel** 4.2.1 **Jumlah Desa/Kelurahan Yang Memiliki Sarana Kesehatan Menurut Kecamatan di Kabupaten Teluk Bintuni, 2018–2020**  
*Number of Villages<sup>1</sup>/Kelurahan Having Health Facilities by Subdistrict in Kabupaten Teluk Bintuni, 2018–2020*

Kecamatan Subdistrict	Rumah Sakit Hospital		
	2018	2019	2020
(1)	(2)	(3)	(4)
Fafurwar	–	–	–
Babo	–	–	–
Sumuri	–	–	–
Aroba	–	–	–
Kaitaro	–	–	–
Kuri	–	–	–
Wamesa	–	–	–
Bintuni	1	1	1
Manimeri	–	–	–
Tuhiba	–	–	–
Dataran Beimes	–	–	–
Tembuni	–	–	–
Aranday	–	–	–
Kamundan	–	–	–
Tomu	–	–	–
Weriagar	–	–	–
Moskona Selatan	–	–	–
Meyado	–	–	–
Moskona Barat	–	–	–
Merdey	–	–	–
Biscoop	–	–	–
Masyeta	–	–	–
Moskona Utara	–	–	–
Moskona Timur	–	–	–
<b>Teluk Bintuni</b>	<b>1</b>	<b>1</b>	<b>1</b>

Lanjutan Tabel/*Continued Table* 4.2.1

Kecamatan <i>Subdistrict</i>	Rumah Sakit Bersalin <i>Maternity Hospital</i>		
	2018	2019	2020
(1)	(5)	(6)	(7)
Fafurwar	–	–	–
Babo	–	–	–
Sumuri	–	–	–
Aroba	–	–	–
Kaitaro	–	–	–
Kuri	–	–	–
Wamesa	–	–	–
Bintuni	–	–	–
Manimeri	–	–	–
Tuhiba	–	–	–
Dataran Beimes	–	–	–
Tembuni	–	–	–
Aranday	–	–	–
Kamundan	–	–	–
Tomu	–	–	–
Weriagar	–	–	–
Moskona Selatan	–	–	–
Meyado	–	–	–
Moskona Barat	–	–	–
Merdey	–	–	–
Biscoop	–	–	–
Masyeta	–	–	–
Moskona Utara	–	–	–
Moskona Timur	–	–	–
<b>Teluk Bintuni</b>	<b>0</b>	<b>0</b>	<b>0</b>

Lanjutan Tabel/*Continued Table* 4.2.1

Kecamatan Subdistrict	Poliklinik Polyclinic		
	2018	2019	2020
(1)	(8)	(9)	(10)
Fafurwar	–	–	–
Babo	1	1	1
Sumuri	–	–	–
Aroba	–	1	1
Kaitaro	–	–	–
Kuri	–	–	–
Wamesa	–	–	–
Bintuni	1	1	1
Manimeri	–	–	–
Tuhiba	–	–	–
Dataran Beimes	–	–	–
Tembuni	–	–	–
Aranday	–	–	–
Kamundan	–	–	–
Tomu	–	–	–
Weriagar	–	–	–
Moskona Selatan	2	–	–
Meyado	–	–	–
Moskona Barat	–	–	–
Merdey	–	–	–
Biscoop	–	–	–
Masyeta	–	–	–
Moskona Utara	–	–	–
Moskona Timur	–	–	–
<b>Teluk Bintuni</b>	<b>4</b>	<b>3</b>	<b>3</b>

Lanjutan Tabel/*Continued Table* 4.2.1

Kecamatan Subdistrict	Puskesmas Public Health Center		
	2018	2019	2020
(1)	(11)	(12)	(13)
Fafurwar	1	1	1
Babo	1	1	1
Sumuri	2	3	2
Aroba	1	1	1
Kaitaro	1	1	1
Kuri	1	1	1
Wamesa	1	–	1
Bintuni	1	1	1
Manimeri	2	1	2
Tuhiba	1	1	1
Dataran Beimes	1	1	1
Tembuni	1	–	–
Aranday	–	1	1
Kamundan	1	1	1
Tomu	1	1	1
Weriagar	1	1	1
Moskona Selatan	2	2	1
Meyado	1	1	1
Moskona Barat	1	1	1
Merdey	1	1	1
Biscoop	–	–	1
Masyeta	1	1	1
Moskona Utara	1	1	1
Moskona Timur	–	1	1
<b>Teluk Bintuni</b>	<b>24</b>	<b>24</b>	<b>25</b>

Lanjutan Tabel/*Continued Table 4.2.1*

Kecamatan <i>Subdistrict</i>	Puskesmas Pembantu <i>Subsidiary of Public Health Center</i>		
	2018	2019	2020
(1)	(14)	(15)	(16)
Fafurwar	2	1	2
Babo	1	–	–
Sumuri	6	6	5
Aroba	2	4	4
Kaitaro	4	3	5
Kuri	4	1	2
Wamesa	3	3	3
Bintuni	2	3	3
Manimeri	4	4	4
Tuhiba	2	1	2
Dataran Beimes	–	–	–
Tembuni	3	3	3
Aranday	2	1	1
Kamundan	–	–	–
Tomu	1	1	1
Weriagar	–	–	–
Moskona Selatan	2	2	2
Meyado	3	3	3
Moskona Barat	–	–	–
Merdey	1	–	–
Biscoop	–	–	–
Masyeta	1	1	1
Moskona Utara	1	1	1
Moskona Timur	1	–	–
<b>Teluk Bintuni</b>	<b>45</b>	<b>38</b>	<b>42</b>

Lanjutan Tabel/Continued Table 4.2.1

Kecamatan Subdistrict	Apotek Pharmacy		
	2018	2019	2020
(1)	(17)	(18)	(19)
Fafurwar	–	–	–
Babo	–	–	–
Sumuri	–	–	–
Aroba	–	–	–
Kaitaro	–	–	–
Kuri	–	–	–
Wamesa	–	–	–
Bintuni	3	6	7
Manimeri	1	1	1
Tuhiba	–	–	–
Dataran Beimes	–	–	–
Tembuni	–	–	–
Aranday	–	–	–
Kamundan	–	–	–
Tomu	–	–	–
Weriagar	–	–	–
Moskona Selatan	–	–	–
Meyado	–	–	–
Moskona Barat	–	–	–
Merdey	–	–	–
Biscoop	–	–	–
Masyeta	–	–	–
Moskona Utara	–	–	–
Moskona Timur	–	–	–
<b>Teluk Bintuni</b>	<b>4</b>	<b>7</b>	<b>8</b>

Catatan/Note:

Sumber/Source: BPS, Pendataan Potensi Desa (Podes)/BPS—Statistics Indonesia, Village Potential Data Collecting



**Tabel 4.2.2** Jumlah Tenaga Kesehatan Menurut Kecamatan di Kabupaten Teluk Bintuni, 2019  
**Number of Medical Personnel by Subdistrict in Teluk Bintuni Regency, 2019**

Kecamatan Subdistrict	Dokter Doctor	Perawat Nurse	Bidan Midwife	Farmasi Pharma- ceutical	Ahli Gizi Nutritionist
(1)	(2)	(3)	(4)	(5)	(6)
Fafurwar	–	5	3	–	1
Babo	2	20	7	1	2
Sumuri	1	13	11	2	2
Aroba	–	4	5	1	1
Kaitaro	1	13	5	–	1
Kuri	1	12	4	1	1
Wamesa	–	10	8	–	1
Bintuni	3	30	10	2	4
Manimeri	–	–	–	–	–
Tuhiba	–	10	4	1	1
Dataran Beimes	1	4	2	–	–
Tembuni	–	7	7	1	1
Aranday	–	–	–	–	–
Kamundan	1	7	2	1	1
Tomu	1	19	6	1	2
Weriagar	1	8	4	–	–
Moskona Selatan	1	6	5	1	–
Meyado	1	6	7	1	1
Moskona Barat	1	5	3	1	1
Merdey	1	10	5	1	1
Biscoop	–	–	–	–	–
Masyeta	–	5	4	–	1
Moskona Utara	–	8	1	–	1
Moskona Timur	–	7	3	–	–
<b>Teluk Bintuni</b>	<b>16</b>	<b>209</b>	<b>106</b>	<b>15</b>	<b>23</b>

Catatan/Note: ...

Sumber/Source: Dinas Kesehatan Kabupaten Teluk Bintuni/Health Service of Teluk Bintuni Regency

**Tabel 4.2.3**  
**Table**

**Jumlah Rumah Sakit Umum, Rumah Sakit Khusus, Rumah Sakit/Rumah Bersalin, Puskesmas, Klinik/Balai Kesehatan, Posyandu, dan Polindes Menurut Kecamatan di Kabupaten Teluk Bintuni, 2018 dan 2019**

*Number of General Hospital, Special Hospital, Maternity Hospital and Public Health Center, Medical Clinic, Integrated Service Post, Village maternity Cottage by Subdistrict in Teluk Bintuni Regency, 2018 and 2019*

Kecamatan Subdistrict	Rumah Sakit Umum General Hospital		Rumah Sakit Khusus Special Hospital	
	2018	2019	2018	2019
(1)	(2)	(3)	(4)	(5)
Fafurwar	–	–	–	–
Babo	–	–	–	–
Sumuri	–	–	–	–
Aroba	–	–	–	–
Kaitaro	–	–	–	–
Kuri	–	–	–	–
Wamesa	–	–	–	–
Bintuni	1	1	–	–
Manimeri	–	–	–	–
Tuhiba	–	–	–	–
Dataran Beimes	–	–	–	–
Tembuni	–	–	–	–
Aranday	–	–	–	–
Kamundan	–	–	–	–
Tomu	–	–	–	–
Weriagar	–	–	–	–
Moskona Selatan	–	–	–	–
Meyado	–	–	–	–
Moskona Barat	–	–	–	–
Merdey	–	–	–	–
Biscoop	–	–	–	–
Masyeta	–	–	–	–
Moskona Utara	–	–	–	–
Moskona Timur	–	–	–	–
<b>Teluk Bintuni</b>	<b>1</b>	<b>1</b>	<b>–</b>	<b>–</b>

Lanjutan Tabel/Continued Table 4.2.3

Kecamatan Subdistrict	Rumah Sakit Bersalin/ Rumah Bersalin Maternity Hospital		Puskesmas Public Health Center	
	2018	2019	2018	2019
(1)	(6)	(7)	(8)	(9)
Fafurwar	–	–	1	1
Babo	–	–	1	1
Sumuri	–	–	2	2
Aroba	–	–	1	1
Kaitaro	–	–	1	1
Kuri	–	–	1	1
Wamesa	–	–	1	1
Bintuni	–	–	1	1
Manimeri	–	–	2	2
Tuhiba	–	–	1	1
Dataran Beimes	–	–	1	1
Tembuni	–	–	1	1
Aranday	–	–	–	–
Kamundan	–	–	1	1
Tomu	–	–	1	1
Weriagar	–	–	1	1
Moskona Selatan	–	–	1	1
Meyado	–	–	1	1
Moskona Barat	–	–	1	1
Merdey	–	–	1	1
Biscoop	–	–	–	–
Masyeta	–	–	1	1
Moskona Utara	–	–	1	1
Moskona Timur	–	–	1	1
<b>Teluk Bintuni</b>	<b>–</b>	<b>–</b>	<b>24</b>	<b>24</b>

Lanjutan Tabel/Continued Table 4.2.3

Kecamatan Subdistrict	Klinik/Balai Kesehatan Medical Clinic		Posyandu Integrated Service Post		Polindes Village Maternity Cottage	
	2018	2019	2018	2019	2018	2019
(1)	(10)	(11)	(12)	(13)	(14)	(15)
Fafurwar	–	–	7	7	–	–
Babo	–	–	4	5	–	–
Sumuri	2	2	12	12	–	–
Aroba	–	–	7	7	–	–
Kaitaro	–	–	6	7	–	–
Kuri	–	–	5	5	–	–
Wamesa	–	–	5	5	–	–
Bintuni	2	2	16	19	–	–
Manimeri	–	–	21	21	–	–
Tuhiba	–	–	3	3	–	–
Dataran Beimes	–	–	2	2	–	–
Tembuni	–	–	6	6	–	–
Aranday	–	–	9	9	–	–
Kamundan	–	–	5	5	–	–
Tomu	–	–	5	5	–	–
Weriagar	–	–	6	6	–	–
Moskona Selatan	–	–	6	6	–	–
Meyado	–	–	5	5	–	–
Moskona Barat	–	–	2	2	–	–
Merdey	–	–	6	6	–	–
Biscoop	–	–	2	–	–	–
Masyeta	–	–	2	2	–	–
Moskona Utara	–	–	6	6	–	–
Moskona Timur	–	–	2	2	–	–
<b>Teluk Bintuni</b>	<b>4</b>	<b>4</b>	<b>150</b>	<b>153</b>	<b>–</b>	<b>–</b>

Catatan/Note: ...

Sumber/Source: Dinas Kesehatan Kabupaten Teluk Bintuni / Health Service of Teluk Bintuni Regency

**Tabel**  
**Table** 4.2.5**Jumlah Balita Yang Pernah Mendapat Imunisasi Menurut Jenis Imunisasi dan Kecamatan di Kabupaten Teluk Bintuni, 2019****Number of Children Under Five Year Old Who Had Immunization by Type of Immunization and Subdistrict in Teluk Bintuni Regency, 2019**

Kecamatan Subdistrict	BCG	DPT			Campak Measless
		1	2	3	
(1)	(2)	(3)	(4)	(5)	(6)
Fafurwar	27	37	35	25	18
Babo	87	66	69	83	92
Sumuri	95	130	123	137	90
Aroba	48	31	41	31	25
Kaitaro	19	25	33	25	22
Kuri	16	15	18	16	17
Wamesa	19	2	3	3	2
Bintuni	421	389	394	387	280
Manimeri	244	246	244	236	257
Tuhiba	33	30	30	28	20
Dataran Beimes	10	5	10	9	10
Tembuni	18	23	19	18	20
Aranday <sup>1</sup>	...	...	...	...	...
Kamundan	15	19	25	34	11
Tomu	76	58	67	68	68
Weriagar	13	22	30	28	22
Moskona Selatan	8	6	5	11	11
Meyado	25	32	33	32	31
Moskona Barat	9	9	10	5	7
Merdey	24	17	18	16	9
Biscoop <sup>2</sup>	...	...	...	...	...
Masyeta	10	11	12	11	9
Moskona Utara	21	19	14	12	6
Moskona Timur	17	30	23	10	7
<b>Teluk Bintuni</b>	<b>1 255</b>	<b>1 222</b>	<b>1 256</b>	<b>1 225</b>	<b>1 034</b>

Lanjutan Tabel/*Continued Table* 4.2.5

Kecamatan Subdistrict	Polio			
	1	2	3	4
(1)	(7)	(8)	(9)	(10)
Fafurwar	28	30	27	12
Babo	87	66	69	83
Sumuri	107	132	122	142
Aroba	42	31	41	31
Kaitaro	19	25	33	25
Kuri	16	15	18	16
Wamesa	19	2	3	3
Bintuni	408	376	366	367
Manimeri	246	240	238	230
Tuhiba	33	30	30	28
Dataran Beimes	12	5	10	11
Tembuni	18	23	19	21
Aranday <sup>1</sup>	...	...	...	...
Kamundan	15	28	36	25
Tomu	76	58	67	68
Weriagar	13	22	30	27
Moskona Selatan	9	7	5	11
Meyado	25	32	33	30
Moskona Barat	9	9	6	5
Merdey	24	17	18	16
Biscoop <sup>2</sup>	...	...	...	...
Masyeta	10	11	12	11
Moskona Utara	19	18	14	11
Moskona Timur	17	25	24	8
<b>Teluk Bintuni</b>	<b>1 252</b>	<b>1 202</b>	<b>1 221</b>	<b>1 181</b>

Lanjutan Tabel/Continued Table 4.2.5

Kecamatan Subdistrict	Hepatitis B			
	0	1	2	3
(1)	(11)	(12)	(13)	(14)
Fafurwar	29	37	35	25
Babo	80	66	69	83
Sumuri	91	130	123	137
Aroba	30	31	41	31
Kaitaro	24	25	33	25
Kuri	17	15	18	16
Wamesa	11	2	3	3
Bintuni	401	389	394	387
Manimeri	258	246	244	236
Tuhiba	30	30	30	28
Dataran Beimes	8	5	10	9
Tembuni	17	23	19	18
Aranday <sup>1</sup>	...	...	...	...
Kamundan	19	19	25	34
Tomu	79	58	67	68
Weriagar	26	22	30	28
Moskona Selatan	18	6	5	11
Meyado	28	32	33	32
Moskona Barat	6	9	10	5
Merdey	22	17	18	16
Biscoop <sup>2</sup>	...	...	...	...
Masyeta	11	11	12	11
Moskona Utara	13	19	14	12
Moskona Timur	11	30	23	10
<b>Teluk Bintuni</b>	<b>1 229</b>	<b>1 222</b>	<b>1 256</b>	<b>1 225</b>

Catatan/Note: <sup>1</sup>Data masih tergabung dengan Kecamatan Tomu/Data still merged with Tomu Subdistrict

<sup>2</sup>Data masih tergabung dengan Kecamatan Merdey/Data still merged with Merdey Subdistrict

Sumber/Source: Dinas Kesehatan Kabupaten Teluk Bintuni / Health Service of Teluk Bintuni Regency

**Tabel**  
**Table** 4.2.6**Jumlah Bayi Lahir, Bayi Berat Badan Lahir Rendah (BBLR),  
BBLR Dirujuk, dan Bergizi Buruk Menurut Kecamatan di  
Kabupaten Teluk Bintuni, 2018**  
*Number of Born, BBLR, Referred BBLR, and Bad Nutrition by  
Subdistrict in Teluk Bintuni Regency, 2018*

Kecamatan Subdistrict	Bayi Lahir Born	BBLR		Gizi Buruk Bad Nutrition
		Jumlah Total	Dirujuk Referred	
(1)	(2)	(3)	(4)	(5)
Fafurwar	40	–	–	–
Babo	78	2	2	–
Sumuri	132	10	4	–
Aroba	37	2	–	–
Kaitaro	30	–	–	–
Kuri	17	–	–	–
Wamesa	36	–	–	–
Bintuni	444	42	2	–
Manimeri	245	12	11	–
Tuhiba	14	–	–	–
Dataran Beimes	10	–	–	–
Tembuni	14	–	–	–
Aranday <sup>1</sup>	...	...	...	...
Kamundan	30	–	–	–
Tomu	0	3	3	1
Weriagar	18	2	1	–
Moskona Selatan	14	1	–	1
Meyado	30	–	–	–
Moskona Barat	8	–	–	–
Merdey	16	–	–	–
Biscoop <sup>2</sup>	...	...	...	...
Masyeta	13	–	–	–
Moskona Utara	3	–	–	–
Moskona Timur	9	–	–	–
<b>Teluk Bintuni</b>	<b>1 238</b>	<b>74</b>	<b>23</b>	<b>2</b>

Catatan/Note: <sup>1</sup>Data masih tergabung dengan Kecamatan Tomu/Data still merged with Tomu Subdistrict<sup>2</sup>Data masih tergabung dengan Kecamatan Merdey/Data still merged with Merdey Subdistrict

Sumber/Source: Dinas Kesehatan Kabupaten Teluk Bintuni / Health Service of Teluk Bintuni Regency



**Tabel**  
**Table** 4.2.7**Jumlah Bayi Lahir Hidup, Jumlah Balita dan Kematian Menurut Kecamatan di Kabupaten Teluk Bintuni, 2018**  
**Number of Live Born, Baby, Death by Subdistrict in Teluk Bintuni Regency, 2018**

Kecamatan Subdistrict	Bayi Lahir Hidup Live Born	Balita Under Five Years	Meninggal Death
(1)	(2)	(3)	(4)
Fafurwar	40	229	–
Babo	78	277	–
Sumuri	132	575	–
Aroba	37	215	–
Kaitaro	30	136	2
Kuri	17	147	–
Wamesa	36	221	1
Bintuni	444	1 530	–
Manimeri	245	1 075	2
Tuhiba	14	187	–
Dataran Beimes	10	52	–
Tembuni	14	72	2
Aranday <sup>1</sup>	...	...	...
Kamundan	30	103	2
Tomu	–	492	2
Weriagar	18	188	–
Moskona Selatan	14	60	–
Meyado	30	147	–
Moskona Barat	8	41	–
Merdey	16	141	2
Biscoop <sup>2</sup>	...	...	...
Masyeta	13	99	–
Moskona Utara	3	58	–
Moskona Timur	9	47	–
<b>Teluk Bintuni</b>	<b>1 238</b>	<b>6 092</b>	<b>23</b>

Catatan/Note: <sup>1</sup>Data masih tergabung dengan Kecamatan Tomu/Data still merged with Tomu Subdistrict

<sup>2</sup>Data masih tergabung dengan Kecamatan Merdey/Data still merged with Merdey Subdistrict

Sumber/Source: Dinas Kesehatan Kabupaten Teluk Bintuni / Health Service of Teluk Bintuni Regency

**Tabel**  
**Table** 4.2.8**Jumlah Kunjungan Pasien Menurut Jenis Kunjungan, Jenis Kelamin dan Kecamatan di Kabupaten Teluk Bintuni, 2018**  
**Number of Patient Visit by Kind of Visit, Sex and Subdistrict in Teluk Bintuni Regency, 2018**

Kecamatan Subdistrict	Rawat Jalan/Outpatient		Rawat Inap/Inpatient	
	L	P	L	P
(1)	(2)	(3)	(4)	(5)
Fafurwar	1 099	1 630	–	–
Babo	3 767	4 479	80	72
Sumuri	2 931	3 132	57	91
Aroba	1 501	1 566	–	–
Kaitaro	498	710	–	–
Kuri	382	354	–	–
Wamesa	1 243	1 125	–	–
Bintuni	19 192	24 804	1 113	1 864
Manimeri	7 179	12 301	129	225
Tuhiba	638	754	–	–
Dataran Beimes	683	721	1	2
Tembuni	1 145	947	–	–
Aranday <sup>1</sup>	...	...	...	...
Kamundan	580	575	–	–
Tomu	1 971	2 736	39	56
Weriagar	969	1 082	–	–
Moskona Selatan	731	623	–	–
Meyado	2 758	1 974	9	8
Moskona Barat	674	506	–	–
Merdey	1 697	1 724	–	–
Biscoop <sup>2</sup>	...	...	...	...
Masyeta	174	231	–	–
Moskona Utara	–	–	–	–
Moskona Timur	1 556	1 167	–	–
<b>Teluk Bintuni</b>	<b>51 368</b>	<b>63 141</b>	<b>1 428</b>	<b>2 318</b>

Catatan/Note: <sup>1</sup>Data masih tergabung dengan Kecamatan Tomu/Data still merged with Tomu Subdistrict

<sup>2</sup>Data masih tergabung dengan Kecamatan Merdey/Data still merged with Merdey Subdistrict

Sumber/Source: Dinas Kesehatan Kabupaten Teluk Bintuni / Health Service of Teluk Bintuni Regency

**Tabel**  
**Table** 4.2.9

**Jumlah PPLKB, Klinik KB, Tim Operasional KB Dan PPKBD Menurut Kecamatan di Kabupaten Teluk Bintuni, 2020**  
**Number of PPLKB, Family Planning Clinic, Operational Team KB And PPKBD by Subdistrict in Teluk Bintuni Regency, 2020**

Kecamatan Subdistrict	PPLKB	PKB	PPKBD	Klinik KB	Sub PPKBD
(1)	(2)	(3)	(4)	(5)	(6)
Fafurwar	–	–	3	1	3
Babo	–	–	3	1	3
Sumuri	–	–	3	2	3
Aroba	–	–	3	1	3
Kaitaro	–	–	1	1	1
Kuri	–	–	1	1	1
Wamesa	–	–	1	1	1
Bintuni	–	–	8	2	8
Manimeri	–	–	7	2	7
Tuhiba	–	–	5	1	5
Dataran Beimes	–	–	6	1	6
Tembuni	–	–	4	1	4
Aranday	–	–	1	1	1
Kamundan	–	–	1	1	1
Tomu	–	–	1	1	1
Weriagar	–	–	1	1	1
Moskona Selatan	–	–	1	1	1
Meyado	–	–	4	1	4
Moskona Barat	–	–	1	1	1
Merdey	–	–	3	1	3
Biscoop	–	–	7	1	7
Masyeta	–	–	4	1	4
Moskona Utara	–	–	1	1	1
Moskona Timur	–	–	2	1	2
<b>Teluk Bintuni</b>	<b>–</b>	<b>–</b>	<b>72</b>	<b>27</b>	<b>72</b>

Catatan/Note: ...

Sumber/Source: Dinas Pemberdayaan Perempuan, Perlindungan Anak, dan Keluarga Berencana / *Woman Empowerment, Children Protection and Family Planning of Teluk Bintuni Regency*

**Tabel**  
**Table** 4.2.10**Jumlah Akseptor Aktif Menurut Pemakaian Alat Kontrasepsi dan Kecamatan di Kabupaten Teluk Bintuni, 2020****Number of Active Acceptors by Contraceptive Methods and Subdistrict in Teluk Bintuni Regency, 2020**

<b>Kecamatan Subdistrict</b>	<b>IUD Spiral</b>	<b>Pil Pill</b>	<b>Suntikan Injection</b>	<b>Kondom Condom</b>	<b>Susuk Shape</b>	<b>Lainnya Others</b>	<b>Jumlah Total</b>
(1)	(2)	(3)	(4)	(5)	(6)	(7)	(8)
Fafurwar	4	20	52	12	26	–	114
Babo	30	96	233	22	102	–	483
Sumuri	33	132	119	50	93	–	427
Aroba	8	45	58	1	19	–	131
Kaitaro	2	16	41	2	4	–	65
Kuri	2	15	40	4	6	–	67
Wamesa	3	28	79	4	7	–	121
Bintuni	142	324	675	54	186	48	1 381
Manimeri	43	157	435	31	140	–	806
Tuhiba	15	28	50	10	19	–	122
Dataran Beimes	2	8	25	–	6	–	41
Tembuni	11	25	49	13	16	–	114
Aranday	7	24	41	4	11	–	87
Kamundan	–	43	75	6	22	–	146
Tomu	14	34	67	12	6	–	133
Weriagar	12	35	111	11	28	–	197
Moskona Selatan	3	18	44	–	9	–	74
Meyado	20	78	45	15	30	–	188
Moskona Barat	4	13	21	–	4	–	42
Merdey	2	13	23	1	9	–	48
Biscoop	1	9	21	2	7	–	40
Masyeta	–	6	23	2	8	–	39
Moskona Utara	1	7	11	–	4	–	23
Moskona Timur	–	8	12	–	2	–	22
<b>Teluk Bintuni</b>	<b>359</b>	<b>1 182</b>	<b>2 350</b>	<b>256</b>	<b>764</b>	<b>48</b>	<b>4 911</b>

Catatan/Note: ...

Sumber/Source: Dinas Pemberdayaan Perempuan, Perlindungan Anak, dan Keluarga Berencana / *Woman Empowerment, Children Protection and Family Planning of Teluk Bintuni Regency*

**Tabel**  
**Table** 4.2.11**Jumlah Akseptor Baru Menurut Pemakaian Alat Kontrasepsi dan Kecamatan di Kabupaten Teluk Bintuni, 2020****Number of New Acceptors by Contraceptive Methods and Subdistrict in Teluk Bintuni Regency, 2020**

Kecamatan Subdistrict	IUD Spiral	Pil Pill	Suntikan Injection	Kondom Condom	Susuk Shape	Lainnya Others	Jumlah Total
(1)	(2)	(3)	(4)	(5)	(6)	(7)	(8)
Fafurwar	2	10	10	7	5	–	34
Babo	5	8	86	11	4	–	114
Sumuri	5	64	105	30	33	–	237
Aroba	5	35	18	–	7	–	65
Kaitaro	–	8	16	–	–	–	24
Kuri	–	10	15	2	2	–	29
Wamesa	2	19	50	2	5	–	78
Bintuni	88	210	395	30	45	32	768
Manimeri	16	41	190	15	15	–	277
Tuhiba	–	9	10	5	6	1	30
Dataran Beimes	2	4	10	–	5	–	21
Tembuni	–	5	8	3	6	–	22
Aranday	–	3	12	1	1	–	17
Kamundan	–	31	47	2	5	–	85
Tomu	1	13	42	4	4	–	64
Weriagar	–	12	15	2	7	–	36
Moskona Selatan	–	6	23	–	5	–	34
Meyado	4	8	10	3	10	–	35
Moskona Barat	2	5	8	–	2	–	17
Merdey	–	7	9	1	3	–	20
Biscoop	1	5	6	–	4	–	16
Masyeta	–	2	10	2	5	–	19
Moskona Utara	–	3	4	–	3	–	10
Moskona Timur	–	5	4	–	2	–	11
<b>Teluk Bintuni</b>	<b>133</b>	<b>523</b>	<b>1 103</b>	<b>120</b>	<b>184</b>	<b>33</b>	<b>2 063</b>

Catatan/Note: ...

Sumber/Source: Dinas Pemberdayaan Perempuan, Perlindungan Anak, dan Keluarga Berencana / Woman Empowerment, Children Protection and Family Planning of Teluk Bintuni Regency

**Tabel**  
**Table** 4.2.12**Target dan Realisasi Akseptor Keluarga Berencana Menurut Kecamatan di Kabupaten Teluk Bintuni, 2020**  
**Target and Realization of Family Planning Acceptors by Subdistrict in Teluk Bintuni Regency, 2020**

Kecamatan Subdistrict	Akseptor Aktif / Active Acceptors			Akseptor Baru / New Acceptors		
	Target Target	Realisasi Realization	Persentase Percentage	Target Target	Realisasi Realization	Persentase Percentage
(1)	(2)	(3)	(4)	(5)	(6)	(7)
Fafurwar	134	114	85,07	57	34	59,65
Babo	410	483	117,80	176	114	64,77
Sumuri	769	427	55,53	330	237	71,82
Aroba	244	131	53,69	104	65	62,50
Kaitaro	111	65	58,56	47	24	51,06
Kuri	223	67	30,04	53	29	54,72
Wamesa	148	121	81,76	63	78	123,81
Bintuni	3 223	1 381	42,85	1 381	768	55,61
Manimeri	887	806	90,87	379	277	73,09
Tuhiba	117	122	104,27	50	30	60,00
Dataran Beimes	70	41	58,57	30	21	70,00
Tembuni	104	114	109,62	45	22	48,89
Aranday	145	87	60,00	62	17	27,42
Kamundan	116	146	125,86	133	85	63,91
Tomu	318	133	41,82	50	64	128,00
Weriagar	197	197	100,00	84	36	42,86
Moskona Selatan	77	74	96,10	33	34	103,03
Meyado	199	188	94,47	60	35	58,33
Moskona Barat	57	42	73,68	25	17	68,00
Merdey	43	48	111,63	40	20	50,00
Biscoop	64	40	62,50	28	16	57,14
Masyeta	54	39	72,22	23	19	82,61
Moskona Utara	69	23	33,33	30	10	33,33
Moskona Timur	127	22	17,32	54	11	20,37
<b>Teluk Bintuni</b>	<b>7 906</b>	<b>4 911</b>	<b>62,12</b>	<b>3 337</b>	<b>2 063</b>	<b>61,82</b>

Catatan/Note: ...

Sumber/Source: Dinas Pemberdayaan Perempuan, Perlindungan Anak, dan Keluarga Berencana / Woman Empowerment, Children Protection and Family Planning of Teluk Bintuni Regency

**Tabel 4.2.13** **Perkiraan Banyaknya Pasangan Usia Subur (PUS) dan Akseptor Aktif Menurut Kecamatan di Kabupaten Teluk Bintuni, 2020**  
*Estimated Eligible Couple Count and Active Acceptors by Subdistrict in Teluk Bintuni Regency, 2020*

Kecamatan Subdistrict	Perkiraan PUS Estimated Eligible Couple	Akseptor Aktif Active Acceptors	Persentase Percentage
(1)	(2)	(3)	(4)
Fafurwar	191	114	59,69
Babo	585	483	82,56
Sumuri	1 099	427	38,85
Aroba	348	131	37,64
Kaitaro	158	65	41,14
Kuri	175	67	38,29
Wamesa	211	121	57,35
Bintuni	4 604	1 381	30,00
Manimeri	1 262	806	63,87
Tuhiba	167	122	73,05
Dataran Beimes	100	41	41,00
Tembuni	149	114	76,51
Aranday	207	87	42,03
Kamundan	455	146	32,09
Tomu	165	133	80,61
Weriagar	281	197	70,11
Moskona Selatan	110	74	67,27
Meyado	200	188	94,00
Moskona Barat	82	42	51,22
Merdey	133	48	36,09
Biscoop	92	40	43,48
Masyeta	77	39	50,65
Moskona Utara	99	23	23,23
Moskona Timur	181	22	12,15
<b>Teluk Bintuni</b>	<b>11 131</b>	<b>4 911</b>	<b>44,12</b>

Catatan/Note: ...

Sumber/Source: Dinas Pemberdayaan Perempuan, Perlindungan Anak, dan Keluarga Berencana / *Woman Empowerment, Children Protection and Family Planning of Teluk Bintuni Regency*

**Tabel 4.2.14** **Persentase Wanita Berumur 10 Tahun keatas yang Pernah Kawin Menurut Umur Perkawinan Pertama di Kabupaten Teluk Bintuni, 2019 dan 2020**  
***Percentage of Women Aged 10 Years or More Who Ever Been Married by First Marriage Age in Teluk Bintuni Regency, 2019 and 2020***

<b>Umur Kawin Pertama</b> <b><i>First Marriage Age</i></b>	<b>2019</b>	<b>2020</b>
(1)	(2)	(3)
≤ 15	7,99	7,62
16–18	22,74	18,47
19–24	46,98	54,56
25+	22,28	19,35
<b>Jumlah</b> <b><i>Total</i></b>	<b>100,00</b>	<b>100,00</b>

Catatan/Note: ...

Sumber/Source: BPS, Survei Sosial Ekonomi Nasional (Susenas)/BPS—Statistics Indonesia, National Socioeconomic Survey



**Tabel**  
**Table** 4.2.15

**Persentase Wanita Berumur 10 Tahun keatas yang Pernah Kawin Menurut Penggunaan Alat/Cara KB di Kabupaten Teluk Bintuni, 2019 dan 2020**  
**Percentage of Women Aged 10 Years or More Who Ever Been Married by Participation of Family Planning in Teluk Bintuni Regency, 2019 and 2020**

<b>Penggunaan KB</b> <b>Participation of Family Planning</b>	<b>2019</b>	<b>2020</b>
(1)	(2)	(3)
Ya, Pernah <i>Yes, Was Participating</i>	13,03	16,04
Ya, Sedang <i>Yes, Are Participating</i>	36,60	33,02
Tidak <i>No</i>	50,37	50,94
<b>Jumlah</b> <b>Total</b>	<b>100,00</b>	<b>100,00</b>

Catatan/Note: ...

Sumber/Source: BPS, Survei Sosial Ekonomi Nasional (Susenas)/BPS–Statistics Indonesia, National Socioeconomic Survey

**Tabel**  
**Table** 4.2.16

**Persentase Wanita Berumur 10 Tahun keatas yang Pernah Kawin Menurut Alat/Cara KB yang Digunakan di Kabupaten Teluk Bintuni, 2019 dan 2020**  
*Percentage of Women Aged 10 Years or More Who Ever Been Married by Family Planning Method in Teluk Bintuni Regency, 2019 and 2020*

<b>Alat/Cara KB</b> <b>Family Planning Method</b>	<b>2019</b>	<b>2020</b>
(1)	(2)	(3)
MOW	3,32	2,40
MOP	–	–
IUD/AKDR/ <i>Spiral</i>	9,00	8,38
Suntikan/ <i>Injection</i>	48,50	64,67
Susuk KB/ <i>Implan/Shape/Implant</i>	14,41	9,58
Pil/ <i>Pill</i>	19,80	11,38
Kondom Pria/ <i>Male Condom</i>	–	–
Kondom Wanita/ <i>Female Condom</i>	–	–
Metode Menyusui alami/ <i>Breastfeeding</i>	0,63	–
Pantang Berkala/ <i>Periodic Abstinence</i>	4,10	2,99
Lainnya/ <i>Others</i>	0,25	0,60
<b>Total</b>	<b>100,00</b>	<b>100,00</b>

Catatan/Note: ...

Sumber/Source: BPS, Survei Sosial Ekonomi Nasional (Susenas)/BPS–Statistics Indonesia, National Socioeconomic Survey

### 4.3 AGAMA DAN SOSIAL LAINNYA RELIGION AND OTHER SOCIAL AFFAIRS

**Tabel 4.3.1** Jumlah Penduduk Menurut Kecamatan dan Agama yang Dianut di Kabupaten Teluk Bintuni, 2020  
*Population by Subdistrict and Religion in Teluk Bintuni Regency, 2020*

Kecamatan Subdistrict	Islam	Protestan Protestant	Katolik Catholic	Hindu	Budha Buddha	Lainnya Others
(1)	(2)	(3)	(4)	(5)	(6)	(7)
Fafurwar	25	–	1 149	–	–	–
Babo	2 265	1 717	1 201	–	–	–
Sumuri	2 540	1 272	1 254	–	–	–
Aroba	1 055	282	871	–	–	–
Kaitaro	1 011	569	2	–	–	–
Kuri	74	1 294	39	–	–	–
Wamesa	53	1 123	48	–	–	–
Bintuni	21 233	8 946	4 353	46	19	–
Manimeri	2 054	2 761	979	1	–	–
Tuhiba	742	689	20	–	–	–
Dataran Beimes	59	517	3	–	–	–
Tembuni	410	366	781	–	–	–
Aranday	1 606	145	502	–	–	–
Kamundan	1 014	125	19	–	–	–
Tomu	2 390	105	53	–	–	–
Weriagar	893	80	1 586	–	–	–
Moskona Selatan	295	503	821	–	–	–
Meyado	1 093	393	834	–	–	–
Moskona Barat	59	571	319	–	–	–
Merdey	36	293	799	–	–	–
Biscoop	67	74	69	–	–	–
Masyeta	–	594	278	–	–	–
Moskona Utara	124	528	359	–	–	–
Moskona Timur	22	404	394	–	–	–
<b>Teluk Bintuni</b>	<b>39 120</b>	<b>23 351</b>	<b>16 733</b>	<b>47</b>	<b>19</b>	<b>0</b>

Catatan/Note: ...

Sumber/Source: Kantor Kementerian Agama Kabupaten Teluk Bintuni/Minister of Religious Affairs Teluk Bintuni Regency

**Tabel**  
**Table** 4.3.2**Jumlah Tempat Peribadatan Menurut Kecamatan di Kabupaten Teluk Bintuni, 2020**  
**Number of Places of Worship by Subdistrict in Teluk Bintuni Regency, 2020**

Kecamatan Subdistrict	Masjid Mosque	Mushola Pray Room	Gereja Protestan Protestant Church	Gereja Katholik Catholic Church	Pura Temple	Vihara
(1)	(2)	(3)	(4)	(5)	(6)	(7)
Fafurwar	–	–	2	5	–	–
Babo	5	3	7	3	–	–
Sumuri	13	4	9	4	–	–
Aroba	3	1	6	1	–	–
Kaitaro	4	–	3	–	–	–
Kuri	–	–	11	1	–	–
Wamesa	–	–	6	–	–	–
Bintuni	24	9	30	3	–	–
Manimeri	22	17	19	4	1	–
Tuhiba	3	1	3	2	–	–
Dataran Beimes	–	–	12	–	–	–
Tembuni	1	7	7	3	–	–
Aranday	7	–	4	2	–	–
Kamundan	2	–	5	–	–	–
Tomu	3	–	3	–	–	–
Weriagar	2	–	3	1	–	–
Moskona Selatan	1	–	5	2	–	–
Meyado	4	1	4	2	–	–
Moskona Barat	–	–	7	1	–	–
Merdey	1	1	6	3	–	–
Biscoop	–	–	3	–	–	–
Masyeta	–	–	5	1	–	–
Moskona Utara	–	–	5	1	–	–
Moskona Timur	–	–	6	1	–	–
<b>Teluk Bintuni</b>	<b>95</b>	<b>44</b>	<b>171</b>	<b>40</b>	<b>1</b>	<b>0</b>

Catatan/Note: ...

Sumber/Source: Kantor Kementerian Agama Kabupaten Teluk Bintuni/Minister of Religious Affairs Teluk Bintuni Regency

**Tabel 4.3.3** Jumlah Desa/Kelurahan yang Mengalami Bencana Alam<sup>1</sup> Menurut Kecamatan di Kabupaten Teluk Bintuni, 2018–2020  
**Number of Villages/Kelurahan that Had Natural Disaster<sup>1</sup> by Subdistrict in Teluk Bintuni Regency, 2011–2018**

Kecamatan Subdistrict	Banjir/Flood		
	2018	2019	2020
(1)	(2)	(3)	(4)
Fafurwar	–	–	–
Babo	–	–	–
Sumuri	–	1	1
Aroba	–	–	–
Kaitaro	–	–	–
Kuri	4	1	2
Wamesa	5	2	1
Bintuni	5	5	5
Manimeri	5	–	–
Tuhiba	3	–	4
Dataran Beimes	–	–	–
Tembuni	1	6	4
Aranday	–	–	–
Kamundan	–	–	–
Tomu	–	–	–
Weriagar	1	–	–
Moskona Selatan	–	5	4
Meyado	4	3	1
Moskona Barat	1	–	–
Merdey	–	–	–
Biscoop	–	–	–
Masyeta	–	–	–
Moskona Utara	–	–	–
Moskona Timur	–	–	–
<b>Teluk Bintuni</b>	<b>29</b>	<b>23</b>	<b>22</b>

Lanjutan Tabel/*Continued Table* 4.3.3

Kecamatan Subdistrict	Gempa Bumi/ <i>Earthquake</i>		
	2018	2019	2020
(1)	(5)	(6)	(7)
Fafurwar	–	–	–
Babo	–	–	–
Sumuri	1	–	–
Aroba	3	1	–
Kaitaro	–	–	–
Kuri	–	7	–
Wamesa	6	2	1
Bintuni	1	–	–
Manimeri	2	–	–
Tuhiba	14	–	–
Dataran Beimes	1	–	–
Tembuni	–	–	–
Aranday	–	–	–
Kamundan	–	–	–
Tomu	–	–	–
Weriagar	1	–	–
Moskona Selatan	–	–	–
Meyado	1	–	–
Moskona Barat	–	–	–
Merdey	–	–	–
Biscoop	–	–	–
Masyeta	–	–	–
Moskona Utara	–	–	–
Moskona Timur	–	–	–
<b>Teluk Bintuni</b>	<b>30</b>	<b>10</b>	<b>1</b>

Lanjutan Tabel/Continued Table 4.3.3

Kecamatan Subdistrict	Tanah Longsor/Landslide		
	2018	2019	2020
(1)	(8)	(9)	(10)
Fafurwar	–	–	–
Babo	–	–	–
Sumuri	–	–	–
Aroba	–	–	–
Kaitaro	–	–	–
Kuri	–	1	1
Wamesa	–	–	–
Bintuni	–	1	–
Manimeri	–	–	–
Tuhiba	1	–	–
Dataran Beimes	–	–	–
Tembuni	–	–	–
Aranday	–	–	–
Kamundan	–	–	–
Tomu	–	–	–
Weriagar	–	–	–
Moskona Selatan	–	2	–
Meyado	1	–	–
Moskona Barat	1	–	–
Merdey	–	–	–
Biscoop	–	–	–
Masyeta	–	–	–
Moskona Utara	–	1	–
Moskona Timur	–	–	–
<b>Teluk Bintuni</b>	<b>3</b>	<b>5</b>	<b>1</b>

Catatan/Note: <sup>1</sup> Kejadian dalam setahun sebelum tahun pencacahan / Occurance in the last one year before the enumeration year  
 Sumber/Source: BPS, Pendataan Potensi Desa (Podes)/BPS—Statistics Indonesia, Village Potential Data Collecting

**Tabel**  
**Table** 4.3.4**Jumlah Rohaniawan Menurut Kecamatan dan Agama di  
Kabupaten Teluk Bintuni, 2020**  
*Number of Spiritualist by Subdistrict and Religion in Teluk  
Bintuni Regency, 2020*

Kecamatan Subdistrict	Islam	Protestan Protestant	Katolik Catholic	Hindu	Budha Buddha	Lainnya Others
(1)	(2)	(3)	(4)	(5)	(6)	(7)
Fafurwar	–	1	–	–	–	–
Babo	7	11	–	–	–	–
Sumuri	13	5	2	–	–	–
Aroba	2	8	–	–	–	–
Kaitaro	3	1	–	–	–	–
Kuri	–	2	–	–	–	–
Wamesa	–	7	–	–	–	–
Bintuni	21	58	6	–	–	–
Manimeri	9	44	–	–	–	–
Tuhiba	5	22	–	–	–	–
Dataran Beimes	–	3	–	–	–	–
Tembuni	2	4	–	–	–	–
Aranday	10	2	–	–	–	–
Kamundan	6	1	–	–	–	–
Tomu	7	–	–	–	–	–
Weriagar	2	–	–	–	–	–
Moskona Selatan	2	1	–	–	–	–
Meyado	2	4	–	–	–	–
Moskona Barat	–	7	–	–	–	–
Merdey	1	5	1	–	–	–
Biscoop	–	10	–	–	–	–
Masyeta	–	16	–	–	–	–
Moskona Utara	–	6	–	–	–	–
Moskona Timur	–	1	–	–	–	–
<b>Teluk Bintuni</b>	<b>92</b>	<b>219</b>	<b>9</b>	<b>0</b>	<b>0</b>	<b>0</b>

Catatan/Note: ...

Sumber/Source: Kantor Kementerian Agama Kabupaten Teluk Bintuni/Minister of Religious Affairs Teluk Bintuni Regency



**Tabel**  
**Table** 4.3.5**Jumlah Jamaah Haji yang Diberangkatkan ke Tanah Suci (Makkah) Menurut Kecamatan di Kabupaten Teluk Bintuni, 2019****Number of Pilgrims Were Go To The Holy Land (Mecca) by Subdistrict in Teluk Bintuni Regency, 2019**

Kecamatan Subdistrict	Laki-Laki Male	Perempuan Female	Jumlah Total
(1)	(2)	(3)	(4)
Fafurwar	–	–	–
Babo	–	–	–
Sumuri	–	–	–
Aroba	–	–	–
Kaitaro	–	–	–
Kuri	–	–	–
Wamesa	–	–	–
Bintuni	11	26	37
Manimeri	2	4	6
Tuhiba	–	–	–
Dataran Beimes	–	–	–
Tembuni	–	–	–
Aranday	–	–	–
Kamundan	–	1	1
Tomu	2	1	3
Weriagar	–	1	–
Moskona Selatan	–	–	–
Meyado	–	–	–
Moskona Barat	–	–	–
Merdey	–	–	–
Biscoop	–	–	–
Masyeta	–	–	–
Moskona Utara	–	–	–
Moskona Timur	–	–	–
<b>Teluk Bintuni</b>	<b>15</b>	<b>33</b>	<b>48</b>

Catatan/Note: ...

Sumber/Source: Kantor Kementerian Agama Kabupaten Teluk Bintuni/Minister of Religious Affairs Teluk Bintuni Regency

**Tabel**  
**Table** 4.3.6**Jumlah Kasus dan Korban Kecelakaan Lalu Lintas di Kabupaten Teluk Bintuni, 2016–2020**  
**Number Cases and Victims of Traffic Accidents in Teluk Bintuni Regency, 2016–2020**

Tahun Year	Jumlah Kasus Number of Cases	Korban/Victims		
		Meninggal/Dead	Luka Berat / Mortality Wounded	Luka Ringan/ Fluent Wounded
(1)	(2)	(3)	(4)	(5)
2016	52	10	15	46
2017	46	12	15	36
2018	33	8	15	28
2019	20	4	16	19
2020	21	9	12	18

Catatan/Note: ...

Sumber/Source: Kepolisian Resort Kabupaten Teluk Bintuni/Resort Police of Teluk Bintuni Regency

**Tabel**  
**Table 4.3.7****Jumlah Perkara yang Diterima dan Diselesaikan Menurut Bulan dan Jenis Perkara di Kabupaten Teluk Bintuni, 2020**  
**Number of Cases Received and Completed by Month and Type of Cases in Teluk Bintuni Regency, 2020**

Bulan Month	Perkara Pidana/Criminal Case		Perkara Perdata/Civil Case	
	Diterima/Accepted	Diselesaikan/Solved	Diterima/Accepted	Diselesaikan/Solved
(1)	(2)	(3)	(4)	(5)
Januari/January	13	5	–	–
Februari/February	8	6	–	–
Maret/March	2	2	–	–
April/April	7	4	–	–
Mei/May	9	5	–	–
Juni/June	12	5	–	–
Juli/July	3	1	–	–
Agustus/August	8	2	–	–
September/September	8	2	–	–
Oktober/October	4	2	–	–
November/November	5	2	–	–
Desember/December	5	2	–	–
<b>2019</b>	<b>84</b>	<b>38</b>	–	–

Catatan/Note: ...

Sumber/Source: Kepolisian Resort Kabupaten Teluk Bintuni/Resort Police of Teluk Bintuni Regency

**Tabel**  
**Table** 4.3.8**Jumlah Pelanggaran Lalu Lintas Menurut Bulan di Kabupaten Teluk Bintuni, 2020**  
**Number Traffic Transgressions by Months in Teluk Bintuni Regency, 2020**

Bulan Month	Jumlah Pelanggaran/ Number of Transgression	Tindakan/Action		Jumlah Denda/Total of Amercement (Rp)
		Tilang/Ticket	Non-Tilang/Non-Ticket	
(1)	(2)	(3)	(4)	(5)
Januari/January	71	47	24	12 800 000
Februari/February	93	82	11	16 050 000
Maret/March	79	54	25	11 600 000
April/April	–	–	–	–
Mei/May	–	–	–	–
Juni/June	–	–	–	–
Juli/July	100	55	45	11 400 000
Agustus/August	24	9	15	2 250 000
September/September	52	27	25	2 750 000
Oktober/October	15	–	15	–
November/November	18	–	18	–
Desember/December	–	–	–	–
<b>2020</b>	<b>452</b>	<b>274</b>	<b>178</b>	<b>56 850 000</b>

Catatan/Note: ...

Sumber/Sourse: Kepolisian Resort Kabupaten Teluk Bintuni/Resort Police of Teluk Bintuni Regency

**Tabel**  
**Table 4.3.9****Jumlah SKCK yang Dikeluarkan Menurut Bulan dan Tujuan  
Kabupaten Teluk Bintuni, 2020**  
**Number of SKCK Issued by Months and Purposes in Teluk  
Bintuni Regency, 2020**

Bulan Month	Melamar Pekerjaan/ Job Application	Mendaftar CPNS/ Civil Servant Application	Mendaftar TNI- Polri/ Military Application	Wali Nikah/ Marriage Guardian
(1)	(2)	(3)	(4)	(5)
Januari/ <i>January</i>	196	–	45	–
Februari/ <i>February</i>	167	–	53	–
Maret/ <i>March</i>	73	–	100	–
April/ <i>April</i>	–	–	11	–
Mei/ <i>May</i>	1	–	5	–
Juni/ <i>June</i>	9	–	26	–
Juli/ <i>July</i>	16	2	152	–
Agustus/ <i>August</i>	100	8	87	–
September/ <i>September</i>	33	–	35	–
Oktober/ <i>October</i>	28	–	61	–
November/ <i>November</i>	57	–	–	–
Desember/ <i>December</i>	5	–	5	–
<b>2020</b>	<b>685</b>	<b>10</b>	<b>580</b>	<b>–</b>

Lanjutan Tabel/*Continued Table* 4.3.9

<b>Bulan Month</b>	<b>Pernikahan dengan TNI–Polri/<i>Marriage with Military Person</i></b>	<b>Melanjutkan Sekolah/<i>School</i></b>	<b>Mengurus Tunjangan Veteran/<i>Veteran Allowance Application</i></b>
(1)	(6)	(7)	(8)
Januari/ <i>January</i>	–	2	–
Februari/ <i>February</i>	–	4	–
Maret/ <i>March</i>	2	2	–
April/ <i>April</i>	–	–	–
Mei/ <i>May</i>	–	2	–
Juni/ <i>June</i>	3	27	–
Juli/ <i>July</i>	1	16	–
Agustus/ <i>August</i>	5	9	–
September/ <i>September</i>	3	1	–
Oktober/ <i>October</i>	2	1	–
November/ <i>November</i>	1	2	–
Desember/ <i>December</i>	1	–	–
<b>2020</b>	<b>18</b>	<b>66</b>	<b>–</b>

Lanjutan Tabel/Continued Table 4.3.9

<b>Bulan Month</b>	<b>Keluar Negeri/Going to Other Country</b>	<b>Pindah/Migration</b>	<b>Lainnya/Others</b>
(1)	(10)	(11)	(12)
Januari/January	1	–	44
Februari/February	–	–	6
Maret/March	–	–	8
April/April	–	–	–
Mei/May	–	–	1
Juni/June	–	–	2
Juli/July	–	–	15
Agustus/August	–	–	14
September/September	–	–	1
Oktober/October	–	–	2
November/November	–	–	31
Desember/December	–	–	12
<b>2020</b>	<b>1</b>	<b>–</b>	<b>136</b>

Catatan/Note: ...

Sumber/Source: Kepolisian Resort Kabupaten Teluk Bintuni/Resort Police of Teluk Bintuni Regency

**Tabel**  
**Table** 4.3.10**Jumlah Penghuni Rumah Tahanan Negara Menurut Jenjang Pendidikan di Kabupaten Teluk Bintuni, 2016–2020*****Number of Prisoners by Educational Level in Teluk Bintuni Regency, 2016–2020***

<b>Tingkat Pendidikan</b> <b>Educational Level</b>	<b>2016</b>	<b>2017</b>	<b>2018</b>	<b>2019</b>	<b>2020</b>
(1)	(2)	(3)	(4)	(5)	(6)
≤ SD/Sederajat <i>Up to Primary School</i>	22	28	31	22	29
SMP/Sederajat <i>Lower Secondary School</i>	13	13	13	16	15
SMA/SMK/Sederajat <i>Upper Secondary School</i>	16	26	26	18	29
Perguruan Tinggi <i>College</i>	6	5	5	4	8
<b>Jumlah/Total</b>	<b>57</b>	<b>75</b>	<b>75</b>	<b>60</b>	<b>81</b>

Catatan/Note: ...

Sumber/Source: Rutan Kelas IIB Kabupaten Teluk Bintuni/Class IIB Prison of Teluk Bintuni Regency



**Tabel** 4.3.11 **Jumlah Penghuni Rumah Tahanan Negara Menurut Kelompok Umur di Kabupaten Teluk Bintuni, 2016–2020**  
**Table** *Number of Prisoners by Age Group in Teluk Bintuni Regency, 2016–2020*

Kelompok Umur Age Group	2016	2017	2018	2019	2020
(1)	(2)	(3)	(4)	(5)	(6)
<13	–	–	–	–	–
13–17	5	2	–	–	–
18–22	8	8	5	6	9
23–30	11	14	32	22	30
31–39	15	10	15	10	21
40–50	10	21	13	16	16
50+	8	11	6	6	5
<b>Jumlah/Total</b>	<b>37</b>	<b>66</b>	<b>75</b>	<b>60</b>	<b>81</b>

Catatan/Note: ...

Sumber/Source: Rutan Kelas IIB Kabupaten Teluk Bintuni/Class IIB Prison of Teluk Bintuni Regency

**Tabel**  
**Table** 4.3.12**Jumlah Penghuni Rumah Tahanan Menurut Jenis Kasus di Kabupaten Teluk Bintuni, 2016–2020**  
**Number of Prisoners by Case Type in Teluk Bintuni Regency, 2016–2020**

<b>Jenis Kasus</b> <b>Case Type</b>	<b>2016</b>	<b>2017</b>	<b>2018</b>	<b>2019</b>	<b>2020</b>
(1)	(2)	(3)	(4)	(5)	(6)
Pembunuhan <i>Murder</i>	2	2	4	4	5
Pencurian <i>Theft</i>	8	8	9	3	7
Pemeriksaan <i>Rape</i>	3	1	20	19	–
Asusila <i>Immoral</i>	11	15	4	2	2
Narkotika <i>Drugs</i>	19	22	26	21	25
KDRT <i>Household Violence</i>	–	–	–	–	–
Korupsi <i>Corruption</i>	10	13	10	8	7
Lainnya <i>Others</i>	4	5	2	3	35
<b>Jumlah/Total</b>	<b>57</b>	<b>66</b>	<b>75</b>	<b>60</b>	<b>81</b>

Catatan/Note: ...

Sumber/Source: Rutan Kelas IIB Kabupaten Teluk Bintuni/Class IIB Prison of Teluk Bintuni Regency

**Tabel 4.3.13** Jumlah Dana Desa (Rupiah) Menurut Kecamatan di Kabupaten Teluk Bintuni, 2020  
**Village Fund (Rp) by Subdistrict in Teluk Bintuni Regency, 2020**

Kecamatan Subdistrict	Dana Desa Village Funds
(1)	(2)
Fafurwar	3 777 570 000
Babo	4 431 555 000
Sumuri	6 534 376 000
Aroba	5 658 237 000
Kaitaro	4 985 919 000
Kuri	5 095 709 000
Wamesa	4 287 382 000
Bintuni	5 529 832 000
Manimeri	5 538 352 000
Tuhiba	4 729 489 000
Dataran Beimes	5 696 949 000
Tembuni	3 802 058 000
Aranday	3 936 760 000
Kamundan	4 654 985 000
Tomu	4 390 730 000
Weriagar	6 457 586 000
Moskona Selatan	4 146 913 000
Meyado	3 652 035 000
Moskona Barat	3 671 890 000
Merdey	9 125 650 000
Biscoop	6 822 608 000
Masyeta	3 754 162 000
Moskona Utara	4 319 205 000
Moskona Timur	2 958 186 000
<b>Teluk Bintuni</b>	<b>117 958 138 000</b>

Catatan/Note: ...

Sumber/Source: Dinas Pemberdayaan Masyarakat Desa dan Kampung Kabupaten Teluk Bintuni *Empowering Communities and Villages Service of Teuk Bintuni Regency*

**Tabel 4.3.14** Jumlah Korban Kekerasan Terhadap Perempuan Menurut Kelompok Umur di Kabupaten Teluk Bintuni, 2016–2020  
**Table** *Number of Force Victim to Woman by Age Group in Teluk Bintuni Regency, 2016–2020*

Kelompok Umur Age Group	2016	2017	2018	2019	2020
(1)	(2)	(3)	(4)	(5)	(6)
Anak/Kids (0–17)	25	8	6	8	20
Remaja/Teenager(18–25)	4	3	1	15	0
Dewasa/Adult (25+)	13	11	22	33	1
<b>Jumlah Total</b>	<b>42</b>	<b>22</b>	<b>29</b>	<b>56</b>	<b>21</b>

Catatan/Note: ...

Sumber/Source: Dinas Pemberdayaan Perempuan, Perlindungan Anak, dan Keluarga Berencana / *Woman Empowerment, Children Protection and Family Planning of Teluk Bintuni Regency*

**Tabel 4.3.15** Jumlah Korban Kekerasan Terhadap Perempuan Menurut Tingkat Pendidikan di Kabupaten Teluk Bintuni, 2016–2020  
**Number of Force Victim to Woman by Educational Level in Teluk Bintuni Regency, 2016–2020**

Tingkat Pendidikan Educational Level	2016	2017	2018	2019	2020
(1)	(2)	(3)	(4)	(5)	(6)
Tidak/Belum Bersekolah <i>Not Attending School</i>	1	3	1	30	2
Belum Tamat SD <i>Not yet Finished Elementary School</i>	–	1	–	1	6
Sekolah Dasar <i>Elementary School</i>	5	–	1	6	4
Sekolah Menengah Pertama <i>Junior High School</i>	21	4	11	7	9
Sekolah Menengah Atas <i>Senior High School</i>	15	11	14	11	7
Perguruan Tinggi <i>University</i>	–	3	2	1	1
<b>Jumlah Total</b>	<b>42</b>	<b>22</b>	<b>29</b>	<b>56</b>	<b>29</b>

Catatan/Note: ...

Sumber/Source: Dinas Pemberdayaan Perempuan, Perlindungan Anak, dan Keluarga Berencana / *Woman Empowerment, Children Protection and Family Planning of Teluk Bintuni Regency*

**Tabel**  
**Table** 4.3.16**Jumlah Korban Kekerasan Terhadap Perempuan Menurut Status Perkawinan di Kabupaten Teluk Bintuni, 2016–2020**  
**Number of Force Victim to Woman by Marital Status in Teluk Bintuni Regency, 2016–2020**

<b>Status Perkawinan</b> <b>Marital Status</b>	<b>2016</b>	<b>2017</b>	<b>2018</b>	<b>2019</b>	<b>2020</b>
(1)	(2)	(3)	(4)	(5)	(6)
Belum Kawin <i>Not Yet Married</i>	25	7	12	33	7
Kawin <i>Married</i>	17	15	17	22	6
Cerai <i>Separated</i>	–	–	–	1	–
<b>Jumlah</b> <b>Total</b>	<b>42</b>	<b>22</b>	<b>29</b>	<b>56</b>	<b>13</b>

Catatan/Note: ...

Sumber/Source: Dinas Pemberdayaan Perempuan, Perlindungan Anak, dan Keluarga Berencana / *Woman Empowerment, Children Protection and Family Planning of Teluk Bintuni Regency*

**Tabel 4.3.17** Jumlah Korban Kekerasan Terhadap Perempuan Menurut Jenis Kekerasan di Kabupaten Teluk Bintuni, 2016–2020  
**Number of Force Victim to Woman by Type of Violence in Teluk Bintuni Regency, 2016–2020**

Jenis Kekerasan Type of Violence	2016	2017	2018	2019	2020
(1)	(2)	(3)	(4)	(5)	(6)
Fisik Physical	1	1	17	32	4
Psikis Psychological	42	8	7	16	3
Seksual Sexual	25	7	7	7	8
Perdagangan Orang Human Trafficking	–	–	–	–	–
Penelantaran Abandonment	17	7	6	1	1
Lainnya Others	15	11	11	–	23
<b>Jumlah Total</b>	<b>100</b>	<b>34</b>	<b>45</b>	<b>56</b>	<b>39</b>

Catatan/Note: ...

Sumber/Source: Dinas Pemberdayaan Perempuan, Perlindungan Anak, dan Keluarga Berencana / Woman Empowerment, Children Protection and Family Planning of Teluk Bintuni Regency

**Tabel 4.3.18** Tempat Kejadian Kekerasan Terhadap Perempuan di Kabupaten Teluk Bintuni, 2016–2020  
*The Scene of Violence to Woman in Teluk Bintuni Regency, 2016–2020*

Tempat Kejadian Scene of Violence	2016	2017	2018	2019	2020
(1)	(2)	(3)	(4)	(5)	(6)
Rumah Tangga <i>Household</i>	18	8	5	19	12
Tempat Kerja <i>Workplace</i>	–	–	–	–	–
Lainnya <i>Others</i>	23	14	22	37	19
<b>Jumlah Total</b>	<b>42</b>	<b>22</b>	<b>27</b>	<b>56</b>	<b>31</b>

Catatan/Note: ...

Sumber/Source: Dinas Pemberdayaan Perempuan, Perlindungan Anak, dan Keluarga Berencana / *Woman Empowerment, Children Protection and Family Planning of Teluk Bintuni Regency*



**Tabel 4.3.19** Jumlah Pelayanan Kepada Korban Kekerasan Terhadap Perempuan Menurut Jenis Pelayanan di Kabupaten Teluk Bintuni, 2016–2020  
*Number of Services Force Victim to Woman by Type of Services in Teluk Bintuni Regency, 2016–2020*

Jenis Pelayanan <i>Type of Services</i>	2016	2017	2018	2019	2020
(1)	(2)	(3)	(4)	(5)	(6)
Penanganan dan Pengaduan <i>Handling and Plaint</i>	32	19	29	36	31
Pelayanan Kesehatan <i>Health Services</i>	10	–	2	–	15
Rehabilitasi Sosial <i>Social Rehabilitation</i>	7	11	–	–	–
Penegakan & Bantuan Hukum <i>Legal Aid</i>	28	14	6	20	16
Pemulangan dan Reintegrasi <i>Repatriation and Reintegration</i>	16	17	20	–	–
<b>Jumlah <i>Total</i></b>	<b>83</b>	<b>61</b>	<b>57</b>	<b>56</b>	<b>62</b>

Catatan/Note: ...

Sumber/Source: Dinas Pemberdayaan Perempuan, Perlindungan Anak, dan Keluarga Berencana / *Woman Empowerment, Children Protection and Family Planning of Teluk Bintuni Regency*

**Tabel**  
**Table** 4.3.20**Jumlah Penyandang Disabilitas Menurut Jenis Disabilitas dan Kecamatan di Kabupaten Teluk Bintuni, 2018**  
**Number of People With Disabilities by Type of Disabilities and Subdistrict in Teluk Bintuni Regency, 2018**

Kecamatan Subdistrict	Tuna Netra	Tuna Rungu/ Wicara	Tuna Daksa	Jumlah Total
(1)	(2)	(3)	(4)	(5)
Fafurwar	4	2	–	6
Babo	1	1	–	2
Sumuri	2	4	1	7
Aroba	1	1	–	2
Kaitaro	1	2	–	3
Kuri	–	–	–	–
Wamesa	7	5	4	16
Bintuni	6	10	4	20
Manimeri	2	3	2	7
Tuhiba	–	1	–	1
Dataran Beimes	–	–	–	–
Tembuni	5	2	–	7
Aranday	1	2	–	3
Kamundan	–	–	–	–
Tomu	–	–	–	–
Weriagar	1	1	–	2
Moskona Selatan	–	–	–	–
Meyado	1	1	–	2
Moskona Barat	–	–	–	–
Merdey	1	1	1	3
Biscoop	2	1	–	3
Masyeta	–	–	–	–
Moskona Utara	1	1	–	2
Moskona Timur	1	2	–	3
<b>Teluk Bintuni</b>	<b>37</b>	<b>30</b>	<b>12</b>	<b>69</b>

Catatan/Note: ...

Sumber/Source: Dinas Sosial Kabupaten Teluk Bintuni / Social Service of Teluk Bintuni Regency

#### 4.4 KEMISKINAN POVERTY

**Tabel** 4.4.1 **Garis Kemiskinan, Jumlah, dan Persentase Penduduk Miskin di Kabupaten Teluk Bintuni, 2013–2020**  
*Poverty Line, Number and Percentage of Poor People in Teluk Bintuni Regency, 2013–2020*

Tahun Year	Garis Kemiskinan (rupiah/kapita/bulan) Poverty Line (rupiah/capita/month)	Jumlah Penduduk Miskin (ribu) Number of Poor People (thousand)	Persentase Penduduk Miskin Percentage of Poor People
(1)	(2)	(3)	(4)
2013	492 193	22,96	40,33
2014	521 639	22,76	38,92
2015	549 390	20,43	34,17
2016	549 169	20,97	34,72
2017	583 323	21,09	34,32
2018	587 770	19,64	31,30
2019	644 838	19,59	30,57
2020	683 667	19,22	29,39

Catatan/Note: ...

Sumber/Source: BPS, Survei Sosial Ekonomi Nasional Maret/BPS—Statistics Indonesia, March National Socioeconomic Survey

**Tabel**  
**Table** 4.4.2**Indeks Kedalaman Kemiskinan dan Indeks Keparahan Kemiskinan di Kabupaten Teluk Bintuni, 2013–2020**  
***Poverty Gap Index and Poverty Severity Index in Teluk Bintuni Regency, 2013–2020***

<b>Tahun</b> <b>Year</b>	<b>Indeks Kedalaman Kemiskinan</b> <b><i>Poverty Gap Index</i></b>	<b>Indeks Keparahan Kemiskinan</b> <b><i>Poverty Severity Index</i></b>
(1)	(2)	(3)
2013	9,29	3,12
2014	12,09	5,24
2015	13,19	6,38
2016	10,30	4,83
2017	14,11	7,36
2018	10,04	4,51
2019	10,68	4,69
2020	8,31	3,15

Catatan/Note: ...

Sumber/Source: BPS, Survei Sosial Ekonomi Nasional Maret/BPS—Statistics Indonesia, March National Socioeconomic Survey



## PRODUKSI BUAH-BUAHAN DI KABUPATEN TELUK BINTUNI 2020



255  
Kuintal



5.485  
Kuintal



608  
Kuintal



1.004  
Kuintal



3.212  
Kuintal



452  
Kuintal



**PENJELASAN TEKNIS****TECHNICAL NOTES**

- |  |   |
|--|---|
| <p>1. Tanaman sayuran semusim adalah tanaman sumber vitamin, garam mineral dan lain-lain yang dikonsumsi dari bagian tanaman yang berupa daun, bunga, buah dan umbinya, yang berumur kurang dari satu tahun.</p>   | <p>1. <i>Seasonal vegetable plants are plants which are the sources of vitamin, mineral salt, etc, consumed from the part of the plant in the form of leaf, flower, fruit, and root with the age of less than one year.</i></p> |
| <p>2. Tanaman buah-buahan semusim adalah tanaman sumber vitamin, garam mineral dan lain-lain yang dikonsumsi dari bagian tanaman yang berupa buah, berumur kurang dari satu tahun, tidak berbentuk pohon/rumpun tetapi menjalar dan berbatang lunak.</p> | <p>2. <i>Seasonal fruit plants are plants which are the sources of vitamin, mineral salt, etc, consumed from the part of the plant in the form of fruits. These plants are creeps with the age of less than one year.</i></p>   |
| <p>3. Tanaman buah-buahan tahunan adalah tanaman sumber vitamin, garam mineral dan lain-lain yang dikonsumsi dari bagian tanaman yang berupa buah dan merupakan tanaman tahunan.</p>   | <p>3. <i>Annual fruit plants are plants which are the sources of vitamin, contained mineral salt, etc, consumed from the part of plant in the form of fruit and more than one year of age.</i></p>                              |
| <p>4. Tanaman sayuran tahunan adalah tanaman sumber vitamin, garam mineral dan lain-lain yang dikonsumsi dari bagian tanaman yang berupa daun dan atau buah yang berumur lebih dari satu tahun.</p>  | <p>4. <i>Annual vegetable plants are plants which are the sources of vitamin, contained mineral salt, etc, consumed from the part of the plant in the form of vegetable and more than one year of age.</i></p>                  |
| <p>5. Tanaman biofarmaka adalah tanaman yang bermanfaat untuk obat-obatan, kosmetik dan kesehatan yang dikonsumsi atau digunakan dari bagian-bagian tanaman seperti</p>  | <p>5. <i>Medicinal plants are plants which are useful for medicine. It is consumed from part of the plant such as leaf, flower, fruit, tuber, and root.</i></p>   |



daun, batang, buah, umbi  
( rimpang ) ataupun akar.

6. Tanaman hias adalah tanaman yang mempunyai nilai keindahan baik bentuk, warna daun, tajuk maupun bunganya, sering digunakan untuk penghias pekarangan dan lain sebagainya.
  7. Pengumpulan data hortikultura dilakukan oleh Kepala Cabang Dinas (KCD)/Mantri Tani/Petugas Pengumpul Data Dinas Pertanian Kabupaten/Kota dengan metode perkiraan pengamatan lapang. Pengumpulan data menggunakan daftar register kecamatan dan daftar isian Survei Pertanian Hortikultura (SPH).
  8. Kawasan hutan Indonesia ditetapkan oleh Menteri Kehutanan dalam bentuk Surat Keputusan Menteri Kehutanan tentang Penunjukan Kawasan Hutan dan Perairan Provinsi. Penunjukan ini disusun berdasarkan hasil pencocokan antara Rencana Tata Ruang Wilayah Provinsi dan Tata Guna Hutan Kesepakatan.
6. *Ornamental plants are plants which have a beauty value, either in shape, colour of leaf or crown of flower, and they are often used as a yard decorator.*
  7. *Horticulture data collection is performed by the Head of Regency/ City Agriculture Branch Office or Data Collector Officer by using the Eye Estimate Methods. The data is collected using District Register Form dan Horticulture Survey Form.*
  8. *Indonesian forest areas are stipulated by the Minister of Forestry in the form of a Decree of the Minister of Forestry on the Designation of Provincial Forest and Waters Areas. This appointment is compiled based on the results of a match between the Provincial Spatial Plan and the Agreed Forest Use Plan.*

**ULASAN**

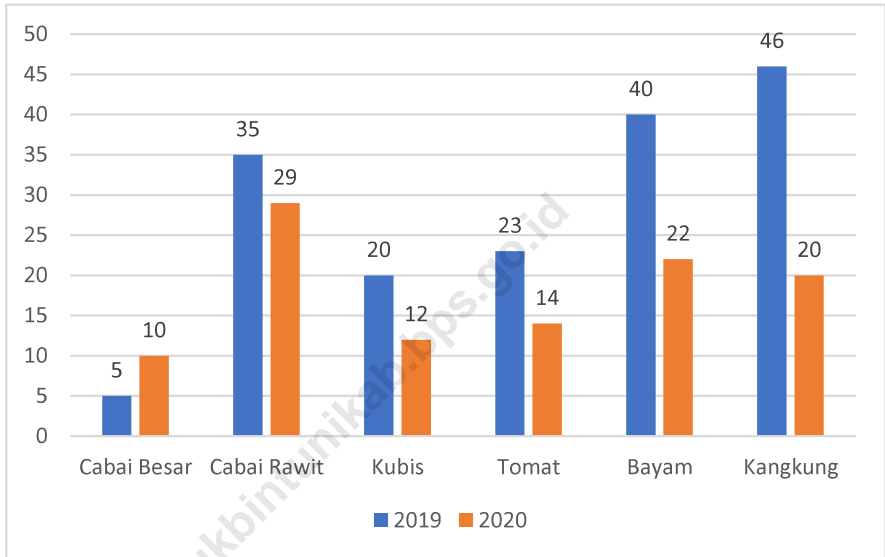
**DESCRIPTION**

- |   |   |
|---|---|
| <p>1. Luas panen cabai besar di Kabupaten Teluk Bintuni tahun 2020 adalah 10 ha, dengan hasil produksi sebesar 189 kuintal.</p>   | <p>1. <i>The harvested area for large chilies in Teluk Bintuni Regency in 2020 is 10 ha, with a production yield of 189 quintals.</i></p>   |
| <p>2. Luas panen cabai rawit di Kabupaten Teluk Bintuni tahun 2020 adalah 29 ha, dengan hasil produksi sebesar 440 kuintal.</p>   | <p>2. <i>The harvest area for cayenne pepper in Teluk Bintuni Regency in 2020 is 29 ha, with a production yield of 440 quintals.</i></p>  |
| <p>3. Luas panen kubis di Kabupaten Teluk Bintuni tahun 2020 adalah 12 ha, dengan hasil produksi sebesar 292 kuintal.</p>   | <p>3. <i>The harvested area for cabbage in Teluk Bintuni Regency in 2020 is 12 ha, with a production yield of 292 quintals.</i></p>   |
| <p>4. Luas panen tomat di Kabupaten Teluk Bintuni tahun 2020 adalah 14 ha, dengan hasil produksi sebesar 547 kuintal.</p>   | <p>4. <i>The harvested area for tomatoes in Teluk Bintuni Regency in 2020 is 14 ha, with a production yield of 547 quintals.</i></p>  |
| <p>5. Luas panen bayam di Kabupaten Teluk Bintuni tahun 2020 adalah 22 ha, dengan hasil produksi sebesar 90 kuintal.</p>  | <p>5. <i>The harvested area for spinach in Teluk Bintuni Regency in 2020 is 22 ha, with a production yield of 90 quintals.</i></p>  |
| <p>6. Luas panen kangkung di Kabupaten Teluk Bintuni tahun 2020 adalah 20 ha, dengan hasil produksi sebesar 169 kuintal.</p>  | <p>6. <i>The harvested area for water spinach in Teluk Bintuni Regency in 2020 is 20 ha, with a production yield of 169 quintals.</i></p>   |
| <p>7. Produksi Buah–buahan di Kabupaten Teluk Bintuni tahun 2020 adalah : Mangga – 255 kuintal ; Durian – 608 kuintal ; Pisang – 5485 kuintal ; Pepaya – 3212 kuintal ; Salak – 6366 kuintal; Nangka – 1004 kuintal ; Rambutan – 452 kuintal;</p> | <p>7. <i>Fruit Production in Teluk Bintuni Regency in 2020 is: Mango – 255 quintals; Durian – 608 quintals; Bananas – 5485 quintals; Papaya – 3212 quintals; Salak – 6366 quintals; Jackfruit – 1004 quintals; Rambutan – 452 quintals;</i></p> |

- |   |   |
|---|---|
| <p>8. Luas areal tanaman Kelapa Sawit di Kabupaten Teluk Bintuni tahun 2020 adalah sebesar 8.375 ha dengan produksi CPO sebesar 21.642 ton.</p>                                   | <p>8. <i>The area of oil palm plantations in Bintuni Bay Regency in 2020 is 8,375 ha with CPO productions 21,642 ton.</i></p>                               |
| <p>9. Luas areal tanaman pala di Kabupaten Teluk Bintuni tahun 2020 adalah sebesar 381 ha dengan produksi sebanyak 8,31 ton.</p>  | <p>9. <i>The area of the nutmeg plant in Bintuni Bay Regency in 2020 is 381 ha with a production of 8.31 ton.</i></p>                                       |
| <p>10. Populasi Ternak Besar di Kabupaten Teluk Bintuni pada tahun 2020 adalah sebanyak 2946 ekor sapi potong, 764 ekor kambing, dan 5503 ekor babi.</p>                          | <p>10. <i>The population of large livestock in Teluk Bintuni Regency in 2020 is 2946 beef cattle, 764 goats, and 5503 pigs.</i></p>                         |
| <p>11. Populasi Unggas di Kabupaten Teluk Bintuni tahun 2020 adalah sebanyak 137765 ekor ayam kampung, 12300 ekor ayam petelur, 25800 ekor ayam pedaging, dan 2404 ekor itik.</p> | <p>11. <i>The poultry population in Teluk Bintuni Regency in 2020 was 137765 native chickens, 12300 layer chickens, 25800 broilers, and 2404 ducks.</i></p> |
| <p>12. Produksi atau hasil tangkapan perikanan di Kabupaten Teluk Bintuni tahun 2020 adalah sebesar 893.405 ton.</p>  | <p>12. <i>Production or fishery catch in Bintuni Bay Regency in 2020 amounted to 893,405 tons.</i></p>  |
| <p>13. Luas Hutan di Kabupaten Teluk Bintuni pada tahun 2020 adalah sebesar 1.898.275 hektar.</p>   | <p>13. <i>The forest area in Bintuni Bay Regency in 2020 is 1,898,275 hectares.</i></p>   |

**Gambar** 5.1  
**Figures**

**Luas Panen Tanaman Sayuran di Kabupaten Teluk Bintuni (ha), 2019 dan 2020<sup>x</sup>**  
**Harvested Area of Vegetables in Teluk Bintuni Regency (ha), 2019 and 2020<sup>x</sup>**

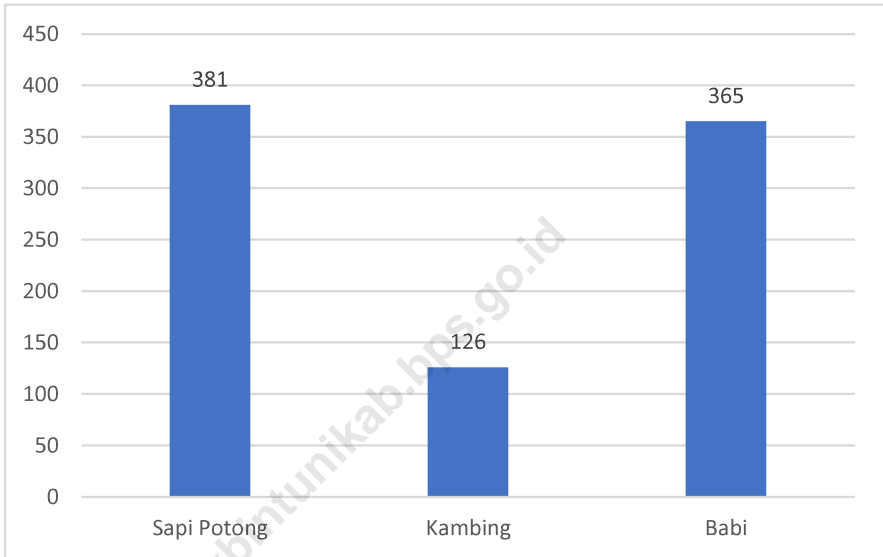


Catatan/Note: <sup>x</sup> Angka Sementara / Preliminary Figures

Sumber/Source: BPS, Statistik Pertanian Hortikultura SPH–SBS/BPS–Statistics Indonesia, Agricultural Statistic for Horticulture SPH–SBS

**Gambar** 5.2  
**Figures**

**Jumlah Ternak yang dipotong di Kabupaten Teluk Bintuni, 2020**  
**Number of Livestocks Slaughtered in Teluk Bintuni Regency, 2020**



Catatan/Note: ...

Sumber/Source: Dinas Pertanian Kabupaten Teluk Bintuni/Agriculture Service of Teluk Bintuni Regency

## 5.1 HORTIKULTURA

### HORTICULTURE

**Tabel** 5.1.1 **Luas Panen Tanaman Sayuran Menurut Kecamatan dan Jenis Tanaman di Kabupaten Teluk Bintuni (ha), 2019 dan 2020**  
**Harvested Area of Vegetables by Subdistrict and Kind of Plant in Teluk Bintuni Regency (ha), 2019 and 2020**

Kecamatan Subdistrict	Bawang Merah Shallot		Cabai Besar Chili/Big Chilli	
	2019	2020 <sup>x</sup>	2019	2020 <sup>x</sup>
(1)	(2)	(3)	(4)	(5)
Fafurwar	-	-	-	-
Babo	-	-	-	-
Sumuri	-	-	3,00	3,00
Aroba	-	-	-	-
Kaitaro	-	-	-	-
Kuri	-	-	-	-
Wamesa	-	-	-	-
Bintuni	1,00	-	2,00	7,00
Manimeri	1,00	-	-	0,00
Tuhiba	-	-	-	-
Dataran Beimes	-	-	-	-
Tembuni	-	-	-	-
Aranday	-	-	-	-
Kamundan	-	-	-	-
Tomu	-	-	-	-
Weriagar	-	-	-	-
Moskona Selatan	-	-	-	-
Meyado	-	-	-	-
Moskona Barat	-	-	-	-
Merdey	-	-	-	-
Biscoop	-	-	-	-
Masyeta	-	-	-	-
Moskona Utara	-	-	-	-
Moskona Timur	-	-	-	-
<b>Teluk Bintuni</b>	<b>2,00</b>	<b>-</b>	<b>5,00</b>	<b>10,00</b>

Lanjutan Tabel/Continued Table 5.1.1

Kecamatan Subdistrict	Cabai Rawit Chili/Cayenne Pepper		Kentang Potato	
	2019	2020 <sup>x</sup>	2019	2020 <sup>x</sup>
(1)	(6)	(7)	(8)	(9)
Fafurwar	–	–	–	–
Babo	–	–	–	–
Sumuri	2,00	5,00	–	–
Aroba	–	–	–	–
Kaitaro	–	–	–	–
Kuri	–	–	–	–
Wamesa	–	–	–	–
Bintuni	7,00	10,00	–	–
Manimeri	13,00	9,00	–	–
Tuhiba	5,00	2,00	–	–
Dataran Beimes	–	–	–	–
Tembuni	4,00	2,00	–	–
Aranday	2,00	–	–	–
Kamundan	–	–	–	–
Tomu	1,00	0,00	–	–
Weriagar	–	–	–	–
Moskona Selatan	–	–	–	–
Meyado	1,00	2,00	–	–
Moskona Barat	–	–	–	–
Merdey	–	–	–	–
Biscoop	–	–	–	–
Masyeta	–	–	–	–
Moskona Utara	–	–	–	–
Moskona Timur	–	–	–	–
<b>Teluk Bintuni</b>	<b>35,00</b>	<b>29,00</b>	<b>–</b>	<b>–</b>

Lanjutan Tabel/Continued Table 5.1.1

Kecamatan Subdistrict	Kubis Cabbage		Tomat Tomato	
	2019	2020 <sup>x</sup>	2019	2020 <sup>x</sup>
(1)	(10)	(11)	(12)	(13)
Fafurwar	-	-	-	-
Babo	-	-	-	0,00
Sumuri	10,00	8,00	6,00	4,00
Aroba	-	-	-	-
Kaitaro	-	-	-	-
Kuri	-	-	-	-
Wamesa	-	-	-	-
Bintuni	8,00	3,00	11,00	3,00
Manimeri	2,00	1,00	3,00	5,00
Tuhiba	-	-	3,00	1,00
Dataran Beimes	-	-	-	-
Tembuni	-	-	-	1,00
Aranday	-	-	-	-
Kamundan	-	-	-	-
Tomu	-	-	-	-
Weriagar	-	-	-	-
Moskona Selatan	-	-	-	-
Meyado	-	-	-	-
Moskona Barat	-	-	-	-
Merdey	-	-	-	-
Biscoop	-	-	-	-
Masyeta	-	-	-	-
Moskona Utara	-	-	-	-
Moskona Timur	-	-	-	-
<b>Teluk Bintuni</b>	<b>20,00</b>	<b>12,00</b>	<b>23,00</b>	<b>14,00</b>



Lanjutan Tabel/Continued Table 5.1.1

Kecamatan Subdistrict	Bawang Putih Garlic		Bayam Spinach		Kangkung Water Spinach	
	2019	2020 <sup>x</sup>	2019	2020 <sup>x</sup>	2019	2020 <sup>x</sup>
(1)	(14)	(15)	(16)	(17)	(18)	(19)
Fafurwar	–	–	–	1,00	–	1,00
Babo	–	–	–	0,00	–	–
Sumuri	–	–	9,00	8,00	11,00	4,00
Aroba	–	–	4,00	–	3,00	3,00
Kaitaro	–	–	–	–	–	–
Kuri	–	–	–	–	–	–
Wamesa	–	–	–	–	–	–
Bintuni	–	–	14,00	8,00	14,00	5,00
Manimeri	–	–	3,00	1,00	5,00	0,00
Tuhiba	–	–	10,00	1,00	3,00	1,00
Dataran Beimes	–	–	–	–	–	–
Tembuni	–	–	–	2,00	1,00	0,00
Aranday	–	–	–	–	–	–
Kamundan	–	–	–	–	–	–
Tomu	–	–	–	2,00	6,00	1,00
Weriagar	–	–	–	–	–	–
Moskona Selatan	–	–	–	–	–	1,00
Meyado	–	–	–	1,00	3,00	4,00
Moskona Barat	–	–	–	–	–	–
Merdey	–	–	–	–	–	–
Biscoop	–	–	–	0,00	–	0,00
Masyeta	–	–	–	–	–	1,00
Moskona Utara	–	–	–	–	–	–
Moskona Timur	–	–	–	–	–	–
<b>Teluk Bintuni</b>	<b>–</b>	<b>–</b>	<b>40,00</b>	<b>22,00</b>	<b>46,00</b>	<b>20,00</b>

Catatan/Note: <sup>x</sup> Angka Sementara / Preliminary Figures

Sumber/Source: BPS, Statistik Pertanian Hortikultura SPH–SBS/BPS–Statistics Indonesia, Agricultural Statistic for Horticulture SPH–SBS

**Tabel**  
**Table** 5.1.2**Produksi Tanaman Sayuran Menurut Kecamatan dan Jenis Tanaman di Kabupaten Teluk Bintuni (kuintal), 2019 dan 2020****Production of Vegetables by Subdistrict and Kind of Plant in Teluk Bintuni Regency (quintal), 2019 dan 2020**

Kecamatan Subdistrict	Bawang Merah Shallot		Cabai Besar Chili/Big Chilli	
	2019	2020 <sup>k</sup>	2019	2020 <sup>k</sup>
(1)	(2)	(3)	(4)	(5)
Fafurwar	-	-	-	-
Babo	-	-	-	-
Sumuri	-	-	104,00	59,00
Aroba	-	-	-	-
Kaitaro	-	-	-	-
Kuri	-	-	-	-
Wamesa	-	-	-	-
Bintuni	6,00	-	105,00	129,00
Manimeri	12,00	-	-	2,00
Tuhiba	-	-	-	-
Dataran Beimes	-	-	-	-
Tembuni	-	-	-	-
Aranday	-	-	-	-
Kamundan	-	-	-	-
Tomu	-	-	-	-
Weriagar	-	-	-	-
Moskona Selatan	-	-	-	-
Meyado	-	-	-	-
Moskona Barat	-	-	-	-
Merdey	-	-	-	-
Biscoop	-	-	-	-
Masyeta	-	-	-	-
Moskona Utara	-	-	-	-
Moskona Timur	-	-	-	-
<b>Teluk Bintuni</b>	<b>18,00</b>	<b>-</b>	<b>209,00</b>	<b>189,00</b>

Lanjutan Tabel/Continued Table 5.1.2

Kecamatan Subdistrict	Cabai Rawit Chili/Cayenne Pepper		Kentang Potato	
	2019	2020 <sup>x</sup>	2019	2020 <sup>x</sup>
(1)	(6)	(7)	(8)	(9)
Fafurwar	-	-	-	-
Babo	-	-	-	-
Sumuri	69,00	93,00	-	-
Aroba	-	-	-	-
Kaitaro	-	-	-	-
Kuri	-	-	-	-
Wamesa	-	-	-	-
Bintuni	182,00	140,00	-	-
Manimeri	421,00	97,00	-	-
Tuhiba	189,00	31,00	-	-
Dataran Beimes	-	-	-	-
Tembuni	100,00	35,00	-	-
Aranday	66,00	-	-	-
Kamundan	-	-	-	-
Tomu	31,00	9,00	-	-
Weriagar	-	-	-	-
Moskona Selatan	-	-	-	-
Meyado	50,00	36,00	-	-
Moskona Barat	-	-	-	-
Merdey	-	-	-	-
Biscoop	-	-	-	-
Masyeta	-	-	-	-
Moskona Utara	-	-	-	-
Moskona Timur	-	-	-	-
<b>Teluk Bintuni</b>	<b>1 108,00</b>	<b>440,00</b>	<b>-</b>	<b>-</b>

Lanjutan Tabel/Continued Table 5.1.2

Kecamatan Subdistrict	Kubis Cabbage		Tomat Tomato	
	2019	2020 <sup>x</sup>	2019	2020 <sup>x</sup>
(1)	(10)	(11)	(12)	(13)
Fafurwar	-	-	-	-
Babo	-	-	-	1,00
Sumuri	386,00	204,00	392,00	177,00
Aroba	-	-	-	-
Kaitaro	-	-	-	-
Kuri	-	-	-	-
Wamesa	-	-	-	-
Bintuni	304,00	72,00	443,00	117,00
Manimeri	77,00	16,00	111,00	177,00
Tuhiba	-	-	182,00	49,00
Dataran Beimes	-	-	-	-
Tembuni	-	-	-	26,00
Aranday	-	-	-	-
Kamundan	-	-	-	-
Tomu	-	-	-	-
Weriagar	-	-	-	-
Moskona Selatan	-	-	-	-
Meyado	-	-	-	-
Moskona Barat	-	-	-	-
Merdey	-	-	-	-
Biscoop	-	-	-	-
Masyeta	-	-	-	-
Moskona Utara	-	-	-	-
Moskona Timur	-	-	-	-
<b>Teluk Bintuni</b>	<b>767,00</b>	<b>292,00</b>	<b>1 128,00</b>	<b>547,00</b>

Lanjutan Tabel/Continued Table 5.1.2

Kecamatan Subdistrict	Bawang Putih Garlic		Bayam Spinach		Kangkung Water Spinach	
	2019	2020 <sup>x</sup>	2019	2020 <sup>x</sup>	2019	2020 <sup>x</sup>
(1)	(14)	(15)	(16)	(17)	(18)	(19)
Fafurwar	–	–	–	2,00	–	4,00
Babo	–	–	–	0,00	–	–
Sumuri	–	–	44,00	30,00	156,00	32,00
Aroba	–	–	19,00	–	29,00	20,00
Kaitaro	–	–	–	–	–	–
Kuri	–	–	–	–	–	–
Wamesa	–	–	–	–	–	–
Bintuni	–	–	128,00	31,00	200,00	45,00
Manimeri	–	–	46,00	5,00	73,00	5,00
Tuhiba	–	–	73,00	3,00	43,00	8,00
Dataran Beimes	–	–	–	–	–	–
Tembuni	–	–	–	6,00	10,00	3,00
Aranday	–	–	–	–	–	–
Kamundan	–	–	–	–	–	–
Tomu	–	–	–	8,00	71,00	10,00
Weriagar	–	–	–	–	–	–
Moskona Selatan	–	–	–	–	–	4,00
Meyado	–	–	–	3,00	34,00	26,00
Moskona Barat	–	–	–	–	–	–
Merdey	–	–	–	–	–	–
Biscoop	–	–	–	1,00	–	1,00
Masyeta	–	–	–	–	–	10,00
Moskona Utara	–	–	–	–	–	–
Moskona Timur	–	–	–	–	–	–
<b>Teluk Bintuni</b>	<b>–</b>	<b>–</b>	<b>310,00</b>	<b>90,00</b>	<b>616,00</b>	<b>169,00</b>

Catatan/Note: \* Angka Sementara / Preliminary Figures

Sumber/Source: BPS, Statistik Pertanian Hortikultura SPH–SBS/BPS–Statistics Indonesia, Agricultural Statistic for Horticulture SPH–SBS

**Tabel**  
**Table** 5.1.3

**Luas Panen Tanaman Sayuran dan Buah–buahan Semusim Menurut Jenis Tanaman di Kabupaten Teluk Bintuni (ha), 2017–2020**

*Harvested Area of Seasonal Vegetables and Fruits by Kind of Plant in Teluk Bintuni Regency (ha), 2017–2020*

Jenis Tanaman Kind of Plants	2017	2018	2019	2020 <sup>x</sup>
(1)	(2)	(3)	(4)	(5)
<b>Sayuran/ Vegetables :</b>				
Bawang Daun/ <i>Wlech Onion</i>	–	3,00	11,00	7,00
Bawang Merah/ <i>Shallot</i>	–	–	2,00	–
Bawang Putih/ <i>Garlic</i>	–	–	–	–
Bayam/ <i>Spinach</i>	166,00	56,00	40,00	22,00
Buncis/ <i>Green Bean</i>	–	3,00	11,00	9,00
Cabai Besar/ <i>Chili (Capsicum Annum)</i>	1,00	–	5,00	10,00
Cabai Rawit/ <i>Chili (Capsicum Frutescens)</i>	119,00	94,00	35,00	29,00
Jamur/ <i>Mushroom</i>	–	–	–	–
Kacang Merah/ <i>Red Bean</i>	–	–	–	–
Kacang Panjang/ <i>Yarldlong Bean</i>	144,00	79,00	36,00	18,00
Kangkung/ <i>Kangkong</i>	80,00	64,00	46,00	20,00
Kembang Kol/ <i>Cauliflower</i>	–	2,00	2,00	–
Kentang/ <i>Potato</i>	–	–	–	–
Ketimun/ <i>Cucumber</i>	56,00	33,00	6,00	5,00
Kubis/ <i>Cabbage</i>	23,00	23,00	20,00	12,00
Labu Siam/ <i>Chayote</i>	13,00	6,00	1,00	–
Lobak/ <i>Radish</i>	–	–	–	–
Paprika/ <i>Bell Pepper</i>	–	–	–	–
Petsai/ <i>Chinese Cabbage</i>	123,00	57,00	35,00	15,00
Terung/ <i>Eggplant</i>	51,00	43,00	10,00	11,00
Tomat/ <i>Tomato</i>	112,00	62,00	23,00	14,00
Wortel/ <i>Carrot</i>	–	–	–	–
<b>Buah–buahan/ Fruits :</b>				
Blewah/ <i>Cantaloupe</i>	–	–	–	–
Melon/ <i>Melon</i>	–	–	4,00	–
Semangka/ <i>Watermelon</i>	7,00	8,00	22,00	14,00
Stroberi/ <i>Strawberry</i>	–	–	–	–

Catatan/Note: <sup>x</sup> Angka Sementara / Preliminary Figures

Sumber/Source: BPS, Statistik Pertanian Hortikultura SPH–SBS/BPS–Statistics Indonesia, Agricultural Statistic for Horticulture SPH–SBS

**Tabel**  
**Table** 5.1.4

**Produksi Tanaman Sayuran dan Buah–buahan Semusim Menurut Jenis Tanaman di Kabupaten Teluk Bintuni (kuintal), 2017–2020**  
**Production of Seasonal Vegetables and Fruits by Kind of Plant in Teluk Bintuni Regency (quintal), 2017–2020**

Jenis Tanaman Kind of Plants	2017	2018	2019	2020 <sup>x</sup>
(1)	(2)	(3)	(4)	(5)
<b>Sayuran/ Vegetables :</b>				
Daun Bawang/ <i>Wlech Onion</i>	–	51,00	83,00	36,00
Bawang Merah/ <i>Shallot</i>	–	–	18,00	–
Bawang Putih/ <i>Garlic</i>	–	–	–	–
Bayam/ <i>Spinach</i>	485,00	264,00	310,00	90,00
Buncis/ <i>Green Bean</i>	–	17,00	719,00	625,00
Cabai Besar/ <i>Chili (Capsicum Annum)</i>	9,00	–	209,00	189,00
Cabai Rawit/ <i>Chili (Capsicum Frutescens)</i>	978,00	648,00	1 108,00	440,00
Jamur/ <i>Mushroom</i>	–	–	–	–
Kacang Merah/ <i>Red Bean</i>	–	–	–	–
Kacang Panjang/ <i>Yardlong Bean</i>	1 153,00	744,00	650,00	307,00
Kangkung/ <i>Kangkong</i>	546,00	539,00	616,00	169,00
Kembang Kol/ <i>Cauliflower</i>	–	34,00	19,00	–
Kentang/ <i>Potato</i>	–	–	–	–
Ketimun/ <i>Cucumber</i>	508,00	551,00	213,00	197,00
Kubis/ <i>Cabbage</i>	174,00	350,00	767,00	292,00
Labu Siam/ <i>Chayote</i>	121,00	48,00	43,00	–
Lobak/ <i>Radish</i>	–	–	–	–
Paprika/ <i>Bell Pepper</i>	–	–	–	–
Petsai/ <i>Chinese Cabbage</i>	946,00	255,00	461,00	139,00
Terung/ <i>Eggplant</i>	374,00	831,00	648,00	507,00
Tomat/ <i>Tomato</i>	866,00	552,00	1 128,00	547,00
Wortel/ <i>Carrot</i>	–	–	–	–
<b>Buah–buahan/ Fruits :</b>				
Blewah/ <i>Cantaloupe</i>	–	–	–	–
Melon/ <i>Melon</i>	–	–	33,00	–
Semangka/ <i>Watermelon</i>	34,00	341,00	779,00	376,00
Stroberi/ <i>Strawberry</i>	–	–	–	–

Catatan/Note: <sup>x</sup> Angka Sementara / Preliminary Figures

Sumber/Source: BPS, Statistik Pertanian Hortikultura SPH–SBS/BPS–Statistics Indonesia, Agricultural Statistic for Horticulture SPH–SBS

**Tabel**  
**Table** 5.1.5**Luas Panen Tanaman Biofarmaka Menurut Kecamatan dan Jenis Tanaman di Kabupaten Teluk Bintuni (m<sup>2</sup>), 2019 dan 2020****Harvested Area of Medicinal Plants by Subdistrict and Kind of Plant in Teluk Bintuni Regency (m<sup>2</sup>), 2019 and 2020**

Kecamatan Subdistrict	Jahe Ginger		Laos/Lengkuas Galanga		Kencur East Indian Galangal	
	2019	2020 <sup>x</sup>	2019	2020 <sup>x</sup>	2019	2020 <sup>x</sup>
(1)	(2)	(3)	(4)	(5)	(6)	(7)
Fafurwar	-	-	-	-	-	-
Babo	-	-	-	-	-	-
Sumuri	-	150	-	-	-	-
Aroba	-	-	-	-	-	-
Kaitaro	-	-	-	-	-	-
Kuri	-	-	-	-	-	-
Wamesa	-	-	-	-	-	-
Bintuni	1 005	1,950	260	600	600	1,150
Manimeri	75	125	48	110	-	-
Tuhiba	110	200	10	-	-	-
Dataran Beimes	-	-	-	-	-	-
Tembuni	-	-	-	-	-	-
Aranday	-	-	-	-	-	-
Kamundan	-	-	-	-	-	-
Tomu	-	-	-	-	-	-
Weriagar	-	-	-	-	-	-
Moskona Selatan	-	-	-	-	-	-
Meyado	-	-	-	-	-	-
Moskona Barat	-	-	-	-	-	-
Merdey	-	-	-	-	-	-
Biscoop	-	-	-	-	-	-
Masyeta	-	-	-	-	-	-
Moskona Utara	-	-	-	-	-	-
Moskona Timur	-	-	-	-	-	-
<b>Teluk Bintuni</b>	<b>1 190</b>	<b>2,425</b>	<b>318</b>	<b>710</b>	<b>600</b>	<b>1,150</b>



Lanjutan Tabel/Continued Table 5.1.5

Kecamatan Subdistrict	Kunyit Turmeric		Lempuyang Zingiber Aromaticum		Temulawak Java Turmeric	
	2019	2020 <sup>x</sup>	2019	2020 <sup>x</sup>	2019	2020 <sup>x</sup>
(1)	(2)	(3)	(4)	(5)	(6)	(7)
Fafurwar	–	–	–	–	–	–
Babo	–	–	–	–	–	–
Sumuri	–	800	–	200	–	200
Aroba	–	–	–	–	–	–
Kaitaro	–	–	–	–	–	–
Kuri	–	–	–	–	–	–
Wamesa	–	–	–	–	–	–
Bintuni	1 015	1,950	–	–	250	600
Manimeri	65	100	–	–	–	–
Tuhiba	55	100	–	–	–	–
Dataran Beimes	–	–	–	–	–	–
Tembuni	–	–	–	–	–	–
Aranday	–	–	–	–	–	–
Kamundan	–	–	–	–	–	–
Tomu	–	–	–	–	–	–
Weriagar	–	–	–	–	–	–
Moskona Selatan	–	–	–	–	–	–
Meyado	–	–	–	–	–	–
Moskona Barat	–	–	–	–	–	–
Merdey	–	–	–	–	–	–
Biscoop	–	–	–	–	–	–
Masyeta	–	–	–	–	–	–
Moskona Utara	–	–	–	–	–	–
Moskona Timur	–	–	–	–	–	–
<b>Teluk Bintuni</b>	<b>1 135</b>	<b>2,950</b>	<b>–</b>	<b>200</b>	<b>250</b>	<b>800</b>

Catatan/Note: <sup>x</sup> Angka Sementara / Preliminary Figures

Sumber/Source: BPS, Statistik Pertanian Hortikultura SPH–SBS/BPS–Statistics Indonesia, Agricultural Statistic for Horticulture SPH–SBS

**Tabel**  
**Table** 5.1.6**Produksi Tanaman Biofarmaka Menurut Kecamatan dan Jenis Tanaman di Kabupaten Teluk Bintuni (kg), 2019 and 2020*****Production of Medicinal Plants by Subdistrict and Kind of Plant in Teluk Bintuni Regency (kg), 2019 and 2020***

Kecamatan Subdistrict	Jahe Ginger		Laos/Lengkuas Galanga		Kencur East Indian Galangal	
	2019	2020 <sup>x</sup>	2019	2020 <sup>x</sup>	2019	2020 <sup>x</sup>
(1)	(2)	(3)	(4)	(5)	(6)	(7)
Fafurwar	-	-	-	-	-	-
Babo	-	-	-	-	-	-
Sumuri	-	143	-	-	-	-
Aroba	-	-	-	-	-	-
Kaitaro	-	-	-	-	-	-
Kuri	-	-	-	-	-	-
Wamesa	-	-	-	-	-	-
Bintuni	774	4,969	360	889	309	1,963
Manimeri	74	313	90	186	-	-
Tuhiba	108	401	30	-	-	-
Dataran Beimes	-	-	-	-	-	-
Tembuni	-	-	-	-	-	-
Aranday	-	-	-	-	-	-
Kamundan	-	-	-	-	-	-
Tomu	-	-	-	-	-	-
Weriagar	-	-	-	-	-	-
Moskona Selatan	-	-	-	-	-	-
Meyado	-	-	-	-	-	-
Moskona Barat	-	-	-	-	-	-
Merdey	-	-	-	-	-	-
Biscoop	-	-	-	-	-	-
Masyeta	-	-	-	-	-	-
Moskona Utara	-	-	-	-	-	-
Moskona Timur	-	-	-	-	-	-
<b>Teluk Bintuni</b>	<b>956</b>	<b>5,826</b>	<b>480</b>	<b>1,074</b>	<b>309</b>	<b>1,963</b>

Lanjutan Tabel/Continued Table 5.1.6

Kecamatan Subdistrict	Kunyit Turmeric		Lempuyang Zingiber Aromaticum		Temulawak Java Turmeric	
	2019	2020 <sup>x</sup>	2019	2020 <sup>x</sup>	2019	2020 <sup>x</sup>
(1)	(8)	(9)	(10)	(11)	(12)	(13)
Fafurwar	–	–	–	–	–	–
Babo	–	–	–	–	–	–
Sumuri	–	600	–	220	–	220
Aroba	–	–	–	–	–	–
Kaitaro	–	–	–	–	–	–
Kuri	–	–	–	–	–	–
Wamesa	–	–	–	–	–	–
Bintuni	662	3,313	–	–	155	790
Manimeri	46	169	–	–	–	–
Tuhiba	38	144	–	–	–	–
Dataran Beimes	–	–	–	–	–	–
Tembuni	–	–	–	–	–	–
Aranday	–	–	–	–	–	–
Kamundan	–	–	–	–	–	–
Tomu	–	–	–	–	–	–
Weriagar	–	–	–	–	–	–
Moskona Selatan	–	–	–	–	–	–
Meyado	–	–	–	–	–	–
Moskona Barat	–	–	–	–	–	–
Merdey	–	–	–	–	–	–
Biscoop	–	–	–	–	–	–
Masyeta	–	–	–	–	–	–
Moskona Utara	–	–	–	–	–	–
Moskona Timur	–	–	–	–	–	–
<b>Teluk Bintuni</b>	<b>746</b>	<b>4,225</b>	<b>–</b>	<b>220</b>	<b>155</b>	<b>1,010</b>

Catatan/Note: <sup>x</sup> Angka Sementara / Preliminary Figures

Sumber/Source: BPS, Statistik Pertanian Hortikultura SPH–TBF BPS–Statistics Indonesia, Agricultural Statistic for Horticulture SPH–TBF

**Tabel**  
**Table** 5.1.7**Luas Panen Tanaman Biofarmaka Menurut Jenis Tanaman  
di Kabupaten Teluk Bintuni (m<sup>2</sup>), 2017–2020**  
**Harvested Area of Medicinal Plants by Kind of Plant in Teluk  
Bintuni Regency (m<sup>2</sup>), 2017–2020**

Jenis Tanaman Kind of Plants	2017	2018	2019	2020 <sup>x</sup>
(1)	(2)	(3)	(4)	(5)
Dlingo/Dringo/ Sweet Root/ Calamus	–	–	–	–
Jahe/ Ginger	10	30	1 190	2 425
Kapulaga/ Java Cardamon	–	–	–	–
Keji Beling/Kecibeling/ Strobilanthes crispera	–	–	–	–
Kencur/ East Indian Galangal	–	–	600	1 150
Kunyit/ Turmeric	69	29	1 135	2 950
Laos/Lengkuas/ Galanga	60	30	318	710
Lempuyang/ Zingiber Aromaticum	–	–	–	200
Lidah Buaya/ Oliviera	–	–	–	–
Mahkota Dewa/ God's Crown	–	–	–	–
Mengkudu/Pace/ Indian Mulberry	–	–	–	–
Sambiloto/ King of Bitter	–	–	–	–
Temuireng/ Black Turmeric	–	–	–	–
Temukunci/ Chinese Keys	–	–	–	–
Temulawak/ Java Turmeric	–	–	250	800

Catatan/Note: <sup>x</sup> Angka Sementara / Preliminary Figures

Sumber/Source: BPS, Statistik Pertanian Hortikultura SPH–TBF/BPS–Statistics Indonesia, Agricultural Statistic for Horticulture SPH–TBF

**Tabel**  
**Table** 5.1.8

**Produksi Tanaman Biofarmaka Menurut Jenis Tanaman di Kabupaten Teluk Bintuni (kg), 2017–2020**  
**Production of Medicinal Plants by Kind of Plant in Teluk Bintuni Regency (kg), 2017–2020**

Jenis Tanaman Kind of Plants	2017	2018	2019	2020 <sup>x</sup>
(1)	(2)	(3)	(4)	(5)
Dlingo/Dringo/ Sweet Root/ Calamus	–	–	–	–
Jahe/ Ginger	12	42	956	5 826
Kapulaga/ Java Cardamon	–	–	–	–
Keji Beling/Kecibeling/ Strobilanthes crisper	–	–	–	–
Kencur/ East Indian Galangal	–	–	309	1 963
Kunyit/ Turmeric	88	36	746	4 225
Laos/Lengkuas/ Galanga	101	32	480	1 074
Lempuyang/ Zingiber Aromaticum	–	–	–	220
Lidah Buaya/ Oliviera	–	–	–	–
Mahkota Dewa/ God's Crown	–	–	–	–
Mengkudu/Pace/ Indian Mulberry	–	–	–	–
Sambiloto/ King of Bitter	–	–	–	–
Temuireng/ Black Turmeric	–	–	–	–
Temukunci/ Chinese Keys	–	–	–	–
Temulawak/ Java Turmeric	–	–	155	1 010

Catatan/Note: <sup>x</sup> Angka Sementara / Preliminary Figures

Sumber/Source: BPS, Statistik Pertanian Hortikultura SPH–BST/BPS–Statistics Indonesia, Agricultural Statistic for Horticulture SPH–TBF

**Tabel**  
**Table** 5.1.9**Luas Panen Tanaman Hias Menurut Kecamatan dan Jenis Tanaman di Kabupaten Teluk Bintuni (m<sup>2</sup>), 2019 and 2020**  
**Harvested Area of Ornamental Plants by Subdistrict and Kind of Plant in Teluk Bintuni Regency (m<sup>2</sup>), 2019 and 2020**

Kecamatan Subdistrict	Anggrek Orchid		Krisan Chrysantemum		Mawar Rose	
	2019	2020 <sup>x</sup>	2019	2020 <sup>x</sup>	2019	2020 <sup>x</sup>
(1)	(2)	(3)	(4)	(5)	(6)	(7)
Fafurwar	-	-	-	-	-	-
Babo	-	-	-	-	-	-
Sumuri	-	-	-	-	-	-
Aroba	-	-	-	-	-	-
Kaitaro	-	-	-	-	-	-
Kuri	-	-	-	-	-	-
Wamesa	-	-	-	-	-	-
Bintuni	-	-	-	-	-	-
Manimeri	-	-	-	-	-	-
Tuhiba	-	-	-	-	-	-
Dataran Beimes	-	-	-	-	-	-
Tembuni	-	-	-	-	-	-
Aranday	-	-	-	-	-	-
Kamundan	-	-	-	-	-	-
Tomu	-	-	-	-	-	-
Weriagar	-	-	-	-	-	-
Moskona Selatan	-	-	-	-	-	-
Meyado	-	-	-	-	-	-
Moskona Barat	-	-	-	-	-	-
Merdey	-	-	-	-	-	-
Biscoop	-	-	-	-	-	-
Masyeta	-	-	-	-	-	-
Moskona Utara	-	-	-	-	-	-
Moskona Timur	-	-	-	-	-	-
<b>Teluk Bintuni</b>	-	-	-	-	-	-

Lanjutan Tabel/Continued Table 5.1.9

Kecamatan Subdistrict	Sedap Malam Tuberose		Melati Jasmine		Palem Palm	
	2019	2020 <sup>x</sup>	2019	2020 <sup>x</sup>	2019	2020 <sup>x</sup>
(1)	(8)	(9)	(10)	(11)	(12)	(13)
Fafurwar	-	-	-	-	-	-
Babo	-	-	-	-	-	-
Sumuri	-	-	-	-	-	-
Aroba	-	-	-	-	-	-
Kaitaro	-	-	-	-	-	-
Kuri	-	-	-	-	-	-
Wamesa	-	-	-	-	-	-
Bintuni	-	-	-	-	-	-
Manimeri	-	-	-	-	-	-
Tuhiba	-	-	-	-	-	-
Dataran Beimes	-	-	-	-	-	-
Tembuni	-	-	-	-	-	-
Aranday	-	-	-	-	-	-
Kamundan	-	-	-	-	-	-
Tomu	-	-	-	-	-	-
Weriagar	-	-	-	-	-	-
Moskona Selatan	-	-	-	-	-	-
Meyado	-	-	-	-	-	-
Moskona Barat	-	-	-	-	-	-
Merdey	-	-	-	-	-	-
Biscoop	-	-	-	-	-	-
Masyeta	-	-	-	-	-	-
Moskona Utara	-	-	-	-	-	-
Moskona Timur	-	-	-	-	-	-
<b>Teluk Bintuni</b>	-	-	-	-	-	-

Catatan/Note: <sup>x</sup> Angka Sementara / Preliminary Figures

Sumber/Source: BPS, Statistik Pertanian Hortikultura SPH–TBF/BPS–Statistics Indonesia, Agricultural Statistic for Horticulture SPH–TBF

**Tabel**  
**Table** 5.1.10

**Produksi Tanaman Hias Menurut Kecamatan dan Jenis Tanaman di Kabupaten Teluk Bintuni (tangkai), 2019 and 2020**

*Production of Ornamental Plants by Subdistrict and Kind of Plant in Teluk Bintuni Regency (stalks), 2019 and 2020*

Kecamatan Subdistrict	Anggrek Orchid		Krisan Chrysantemum		Mawar Rose	
	2019	2020 <sup>x</sup>	2019	2020 <sup>x</sup>	2019	2020 <sup>x</sup>
(1)	(2)	(3)	(4)	(5)	(6)	(7)
Fafurwar	-	-	-	-	-	-
Babo	-	-	-	-	-	-
Sumuri	-	-	-	-	-	-
Aroba	-	-	-	-	-	-
Kaitaro	-	-	-	-	-	-
Kuri	-	-	-	-	-	-
Wamesa	-	-	-	-	-	-
Bintuni	-	-	-	-	-	-
Manimeri	-	-	-	-	-	-
Tuhiba	-	-	-	-	-	-
Dataran Beimes	-	-	-	-	-	-
Tembuni	-	-	-	-	-	-
Aranday	-	-	-	-	-	-
Kamundan	-	-	-	-	-	-
Tomu	-	-	-	-	-	-
Weriagar	-	-	-	-	-	-
Moskona Selatan	-	-	-	-	-	-
Meyado	-	-	-	-	-	-
Moskona Barat	-	-	-	-	-	-
Merdey	-	-	-	-	-	-
Biscoop	-	-	-	-	-	-
Masyeta	-	-	-	-	-	-
Moskona Utara	-	-	-	-	-	-
Moskona Timur	-	-	-	-	-	-
<b>Teluk Bintuni</b>	-	-	-	-	-	-



Lanjutan Tabel/Continued Table 5.1.10

Kecamatan Subdistrict	Sedap Malam Tuberose		Melati Jasmine		Palem Palm	
	2019	2020 <sup>x</sup>	2019	2020 <sup>x</sup>	2019	2020 <sup>x</sup>
(1)	(8)	(9)	(10)	(11)	(12)	(13)
Fafurwar	-	-	-	-	-	-
Babo	-	-	-	-	-	-
Sumuri	-	-	-	-	-	-
Aroba	-	-	-	-	-	-
Kaitaro	-	-	-	-	-	-
Kuri	-	-	-	-	-	-
Wamesa	-	-	-	-	-	-
Bintuni	-	-	-	-	-	-
Manimeri	-	-	-	-	-	-
Tuhiba	-	-	-	-	-	-
Dataran Beimes	-	-	-	-	-	-
Tembuni	-	-	-	-	-	-
Aranday	-	-	-	-	-	-
Kamundan	-	-	-	-	-	-
Tomu	-	-	-	-	-	-
Weriagar	-	-	-	-	-	-
Moskona Selatan	-	-	-	-	-	-
Meyado	-	-	-	-	-	-
Moskona Barat	-	-	-	-	-	-
Merdey	-	-	-	-	-	-
Biscoop	-	-	-	-	-	-
Masyeta	-	-	-	-	-	-
Moskona Utara	-	-	-	-	-	-
Moskona Timur	-	-	-	-	-	-
<b>Teluk Bintuni</b>	-	-	-	-	-	-

Catatan/Note: <sup>x</sup> Angka Sementara / Preliminary Figures

Sumber/Source: BPS, Statistik Pertanian Hortikultura SPH–TH/BPS–Statistics Indonesia, Agricultural Statistic for Horticulture SPH–TH

**Tabel 5.1.11 Luas Panen Tanaman Hias Menurut Jenis Tanaman di Kabupaten Teluk Bintuni (m<sup>2</sup>), 2017–2020**  
**Harvested Area of Ornamental Plants by Kind of Plant in Teluk Bintuni Regency (m<sup>2</sup>), 2017–2020**

Jenis Tanaman Kind of Plants	2017	2018	2019	2020 <sup>x</sup>
(1)	(2)	(3)	(4)	(5)
Adenium (Kamboja Jepang)/ <i>Adenium obesum</i>	–	–	–	–
<i>Aglaonema/ Chinese evergreens</i>	–	–	–	–
Anggrek/ <i>Orchid</i>	–	–	–	–
Anthurium Bunga/ <i>Flamingo Lily Flower</i>	–	–	–	–
Anthurium Daun/ <i>Laceleaf</i>	–	–	–	–
Anyelir/ <i>Carnation</i>	–	–	–	–
<i>Dracaena/ Dracaena</i>	–	–	–	–
<i>Euphorbia/ Spurges</i>	–	–	–	–
<i>Krisan/ Chrysantemum</i>	–	–	–	–
Mawar/ <i>Rose</i>	–	–	–	–
Melati/ <i>Jasmine</i>	–	–	–	–
<i>Monstera/ Swiss cheese plant</i>	–	–	–	–
Pakis/ <i>Fern</i>	–	–	–	–
Palem/ <i>Palm</i>	–	–	–	–
Pedang–pedangan/ <i>Sansevieria</i>	–	–	–	–
Pisang–pisangan/ <i>Heliconia</i>	–	–	–	–
<i>Philodendron/ Philodendron</i>	–	–	–	–
Sedap Malam/ <i>Tuberose</i>	–	–	–	–
Soka/ <i>Ixora</i>	–	–	–	–

Catatan/Note: <sup>x</sup> Angka Sementara / Preliminary Figures

Sumber/Source: BPS, Statistik Pertanian Hortikultura SPH–TF/BPS–Statistics Indonesia, Agricultural Statistic for Horticulture SPH–TH

**Tabel 5.1.12** **Produksi Tanaman Hias Menurut Jenis Tanaman di Kabupaten Teluk Bintuni (tangkai), 2017–2020**  
**Production of Ornamental Plants by Kind of Plant n Teluk Bintuni Regency (stalks), 2017–2020**

Jenis Tanaman <i>Kind of Plants</i>	2017	2018	2019	2020 <sup>x</sup>
(1)	(2)	(3)	(4)	(5)
Adenium (Kamboja Jepang)/ <i>Adenium obesum</i>	–	–	–	–
Aglaonema/ <i>Chinese evergreens</i>	–	–	–	–
Anggrek/ <i>Orchid</i>	–	–	–	–
Anthurium Bunga/ <i>Flamingo Lily Flower</i>	–	–	–	–
Anthurium Daun/ <i>Laceleaf</i>	–	–	–	–
Anyelir/ <i>Carnation</i>	–	–	–	–
Dracaena/ <i>Dracaena</i>	–	–	–	–
Euphorbia/ <i>Spurges</i>	–	–	–	–
Krisan/ <i>Chrysantemum</i>	–	–	–	–
Mawar/ <i>Rose</i>	–	–	–	–
Melati/ <i>Jasmine</i>	–	–	–	–
Monstera/ <i>Swiss cheese plant</i>	–	–	–	–
Pakis/ <i>Fern</i>	–	–	–	–
Palem/ <i>Palm</i>	–	–	–	–
Pedang–pedangan/ <i>Sansevieria</i>	–	–	–	–
Pisang–pisangan/ <i>Heliconia</i>	–	–	–	–
Philodendron/ <i>Philodendron</i>	–	–	–	–
Sedap Malam/ <i>Tuberose</i>	–	–	–	–
Soka/ <i>Ixora</i>	–	–	–	–

Catatan/Note: <sup>x</sup> Angka Sementara / Preliminary Figures

Sumber/Source: BPS, Statistik Pertanian Hortikultura SPH–TH/BPS–Statistics Indonesia, Agricultural Statistic for Horticulture SPH–TH

**Tabel**  
**Table** 5.1.13

**Produksi Buah–buahan Menurut Kecamatan dan Jenis Tanaman di Kabupaten Teluk Bintuni (kuintal), 2019 and 2020**

*Production of Fruits by Subdistrict and Kind of Plant in Teluk Bintuni Regency (quintal), 2019 and 2020*

Kecamatan Subdistrict	Mangga/Mango		Durian/Durian	
	2019	2020 <sup>x</sup>	2019	2020 <sup>x</sup>
(1)	(2)	(3)	(4)	(5)
Fafurwar	11,00	8,00	12,00	11,00
Babo	13,00	13,00	44,00	43,00
Sumuri	10,00	17,00	20,00	22,00
Aroba	7,00	6,00	13,00	13,00
Kaitaro	9,00	9,00	23,00	23,00
Kuri	6,00	6,00	20,00	20,00
Wamesa	9,00	8,00	23,00	23,00
Bintuni	27,00	44,00	58,00	65,00
Manimeri	27,00	28,00	58,00	59,00
Tuhiba	9,00	7,00	33,00	33,00
Dataran Beimes	–	–	25,00	24,00
Tembuni	8,00	8,00	12,00	11,00
Aranday	3,00	3,00	–	–
Kamundan	4,00	4,00	16,00	15,00
Tomu	5,00	5,00	–	–
Weriagar	2,00	3,00	–	–
Moskona Selatan	4,00	4,00	14,00	13,00
Meyado	9,00	14,00	67,00	75,00
Moskona Barat	10,00	16,00	19,00	21,00
Merdey	10,00	15,00	38,00	41,00
Biscoop	6,00	9,00	24,00	26,00
Masyeta	6,00	9,00	25,00	28,00
Moskona Utara	6,00	9,00	40,00	44,00
Moskona Timur	7,00	10,00	–	–
<b>Teluk Bintuni</b>	<b>208,00</b>	<b>255,00</b>	<b>584,00</b>	<b>608,00</b>

Lanjutan Tabel/Continued Table 5.1.13

Kecamatan Subdistrict	Jeruk Siam/Orange/Tangerine		Pisang/Banana	
	2019	2020 <sup>x</sup>	2019	2020 <sup>x</sup>
(1)	(6)	(7)	(8)	(9)
Fafurwar	–	–	40,00	108,00
Babo	–	–	11,20	42,00
Sumuri	–	–	53,90	466,00
Aroba	–	–	71,90	291,00
Kaitaro	–	–	22,30	92,00
Kuri	–	–	29,20	96,00
Wamesa	–	–	32,50	137,00
Bintuni	–	350,00	233,70	520,00
Manimeri	–	96,00	428,40	1 015,00
Tuhiba	–	–	58,00	233,00
Dataran Beimes	–	–	29,00	86,00
Tembuni	–	–	158,40	511,00
Aranday	–	–	–	–
Kamundan	–	–	8,16	39,00
Tomu	–	–	6,30	29,00
Weriagar	–	–	–	–
Moskona Selatan	–	–	7,20	25,00
Meyado	–	–	45,50	226,00
Moskona Barat	–	–	71,20	279,00
Merdey	–	–	113,10	464,00
Biscoop	–	–	21,54	88,00
Masyeta	–	–	17,62	86,00
Moskona Utara	–	–	54,80	219,00
Moskona Timur	–	–	109,40	433,00
<b>Teluk Bintuni</b>	<b>–</b>	<b>446,00</b>	<b>1 623,32</b>	<b>5 485,00</b>

Lanjutan Tabel/Continued Table 5.1.13

Kecamatan Subdistrict	Pepaya/Papaya		Salak/Snakefruit	
	2019	2020 <sup>x</sup>	2019	2020 <sup>x</sup>
(1)	(10)	(11)	(12)	(13)
Fafurwar	20,20	122,00	3,10	62,00
Babo	6,80	45,00	–	–
Sumuri	9,60	66,00	5,10	222,00
Aroba	13,70	88,00	3,40	51,00
Kaitaro	8,95	52,00	2,90	67,00
Kuri	8,50	59,00	4,00	99,00
Wamesa	13,42	82,00	4,00	110,00
Bintuni	76,40	278,00	58,80	1 014,00
Manimeri	86,30	455,00	76,50	2 997,00
Tuhiba	70,20	403,00	8,00	226,00
Dataran Beimes	10,60	73,00	–	–
Tembuni	108,50	482,00	10,20	308,00
Aranday	4,20	25,00	–	–
Kamundan	12,32	86,00	–	–
Tomu	4,50	24,00	–	–
Weriagar	3,40	15,00	–	–
Moskona Selatan	10,10	65,00	3,40	47,00
Meyado	16,30	106,00	10,40	477,00
Moskona Barat	9,54	59,00	3,30	32,00
Merdey	68,60	385,00	8,00	341,00
Biscoop	8,04	57,00	3,60	111,00
Masyeta	6,53	46,00	3,50	89,00
Moskona Utara	12,56	76,00	3,40	115,00
Moskona Timur	11,40	68,00	–	–
<b>Teluk Bintuni</b>	<b>601,66</b>	<b>3 212,00</b>	<b>211,60</b>	<b>6 366,00</b>

Lanjutan Tabel/Continued Table 5.1.13

Kecamatan Subdistrict	Nangka/Cempedak/Jackfruit		Rambutan/Rambutan	
	2019	2020 <sup>x</sup>	2019	2020 <sup>x</sup>
(1)	(14)	(15)	(16)	(17)
Fafurwar	24,00	64,00	18,00	18,00
Babo	9,00	20,00	7,00	6,00
Sumuri	19,00	50,00	20,00	25,00
Aroba	21,00	47,00	9,00	8,00
Kaitaro	11,00	24,00	14,00	14,00
Kuri	7,00	16,00	9,00	9,00
Wamesa	10,00	19,00	20,00	20,00
Bintuni	67,00	125,00	61,00	64,00
Manimeri	105,00	177,00	90,00	90,00
Tuhiba	15,00	34,00	21,00	21,00
Dataran Beimes	15,00	35,00	–	–
Tembuni	21,00	48,00	29,00	29,00
Aranday	4,00	8,00	2,00	2,00
Kamundan	14,00	37,00	7,00	6,00
Tomu	13,00	33,00	6,00	6,00
Weriagar	4,00	8,00	–	–
Moskona Selatan	7,00	18,00	5,00	5,00
Meyado	15,00	39,00	24,00	28,00
Moskona Barat	17,00	44,00	11,00	13,00
Merdey	16,00	40,00	24,00	28,00
Biscoop	13,00	36,00	10,00	12,00
Masyeta	10,00	24,00	14,00	16,00
Moskona Utara	7,00	18,00	19,00	23,00
Moskona Timur	16,00	40,00	8,00	9,00
<b>Teluk Bintuni</b>	<b>462,00</b>	<b>1 004,00</b>	<b>428,00</b>	<b>452,00</b>

Catatan/Note: <sup>x</sup> Angka Sementara / Preliminary Figures

Sumber/Source: BPS, Statistik Pertanian Hortikultura SPH–BST/BPS–Statistics Indonesia, Agricultural Statistic for Horticulture SPH–BST

**Tabel**  
**Table** 5.1.14

**Produksi Buah–Buahan dan Sayuran Tahunan Menurut Jenis Tanaman (kuintal) di Kabupaten Teluk Bintuni, 2017–2020**

*Production of Annual Fruits and Vegetables by Kind of Plant in Teluk Bintuni Regency (quintal), 2017–2020*

Jenis Tanaman <i>Kind of Plants</i>	2017	2018	2019	2020 <sup>x</sup>
(1)	(2)	(3)	(4)	(5)
<b>Buah–Buahan/ Fruits:</b>				
Alpukat/ <i>Avocado</i>	134	–	–	–
Anggur/ <i>Grape</i>	–	–	–	–
Apel/ <i>Apple</i>	–	–	–	–
Belimbing/ <i>Star Fruit</i>	–	–	–	–
Duku/Langsar/Kokosan/ Duku	235	103	126	120
Durian/ <i>Durian</i>	846	487	584	608
Jambu Air/ <i>Rose Apple</i>	216	–	–	9
Jambu Biji/ <i>Guava</i>	186	–	3	38
Jeruk Besar/ <i>Pomelo</i>	–	–	–	–
Jeruk Siam/Keprak/ Tangerang/Orange	852	–	–	446
Jeruk/ <i>Orange</i> (Tangerine + Pomelo)	852	–	–	255
Mangga/ <i>Mango</i>	495	169	208	–
Manggis/ <i>Mangosteen</i>	–	–	–	–
Markisa/ <i>Marquisa</i>	–	–	–	1 004
Nangka/Cempedak/ <i>Jack Fruit</i>	281	62	462	237
Nenas/ <i>Pineapple</i>	898	95	290	3 212
Pepaya/ <i>Papaya</i>	1 094	5	601	5 485
Pisang/ <i>Banana</i>	1 614	185	1 623	452
Rambutan/ <i>Rambutan</i>	684	153	428	6 366
Salak/ <i>Salacca</i>	165	23	212	–
Sawo/Sapodilla/ <i>Star Apple</i>	–	–	–	–
Sirsak/ <i>Soursop</i>	–	–	–	–
Sukun/ <i>Bread Fruit</i>	–	–	–	–
<b>Sayuran/ Vegetables :</b>				
Jengkol/ <i>Jengkol</i>	–	–	–	–
Melinjo/ <i>Melinjo</i>	–	–	–	–
Petai/ <i>Twisted Cluster Bean</i>	–	–	–	–

Catatan/Note: <sup>x</sup> Angka Sementara / Preliminary Figures

Sumber/Source: BPS, Statistik Pertanian Hortikultura SPH–BST/BPS–Statistics Indonesia, Agricultural Statistic for Horticulture SPH–BST



**5.2 PERKEBUNAN  
ESTATE CROPS**

**Tabel 5.2.1 Luas Areal Tanaman Perkebunan Menurut Kecamatan dan Jenis Tanaman di Kabupaten Teluk Bintuni (ha), 2019 dan 2020**  
*Planted Area of Estate Crops by Subdistrict and Type of Crops in Teluk Bintuni Regency (ha), 2019 dan 2020*

Kecamatan Subdistrict	Kelapa Sawit/Oil Palm		Kelapa/Coconut	
	2019	2020	2019	2020
(1)	(2)	(3)	(4)	(5)
Fafurwar	–	–	22,00	22,00
Babo	–	–	12,00	12,00
Sumuri	7 274,80	7 274,80	15,00	15,00
Aroba	–	–	18,00	18,00
Kaitaro	–	–	35,00	35,00
Kuri	–	–	17,00	17,00
Wamesa	–	–	25,00	25,00
Bintuni	–	–	43,00	43,00
Manimeri	–	–	14,00	14,00
Tuhiba	–	–	3,00	3,00
Dataran Beimes	–	–	–	–
Tembuni	–	–	3,00	3,00
Aranday	–	–	11,00	11,00
Kamundan	–	–	16,00	16,00
Tomu	–	–	6,00	6,00
Weriagar	–	–	12,00	12,00
Moskona Selatan	–	–	5,00	5,00
Meyado	1 100,00	1 100,00	3,00	3,00
Moskona Barat	–	–	–	–
Merdey	–	–	3,00	3,00
Biscoop	–	–	2,00	2,00
Masyeta	–	–	2,00	2,00
Moskona Utara	–	–	2,00	2,00
Moskona Timur	–	–	–	–
<b>Teluk Bintuni</b>	<b>8 374,80</b>	<b>8 374,80</b>	<b>269,00</b>	<b>269,00</b>

Lanjutan Tabel/*Continued Table* 5.2.1

Kecamatan Subdistrict	Karet/Rubber		Kopi/Coffee	
	2019	2020	2019	2020
(1)	(6)	(7)	(8)	(9)
Fafurwar	-	-	-	-
Babo	-	-	-	-
Sumuri	-	-	-	-
Aroba	-	-	-	-
Kaitaro	-	-	-	-
Kuri	-	-	-	-
Wamesa	-	-	-	-
Bintuni	-	-	-	-
Manimeri	-	-	-	-
Tuhiba	-	-	-	-
Dataran Beimes	-	-	-	-
Tembuni	-	-	-	-
Aranday	-	-	-	-
Kamundan	-	-	-	-
Tomu	-	-	-	-
Weriagar	-	-	-	-
Moskona Selatan	-	-	-	-
Meyado	-	-	-	-
Moskona Barat	-	-	-	-
Merdey	-	-	-	-
Biscoop	-	-	-	-
Masyeta	-	-	-	-
Moskona Utara	-	-	-	-
Moskona Timur	-	-	-	-
<b>Teluk Bintuni</b>	<b>-</b>	<b>-</b>	<b>-</b>	<b>-</b>

Lanjutan Tabel/*Continued Table* 5.2.1

Kecamatan Subdistrict	Kakao/Cocoa		Tebu/Sugar Cane	
	2019	2020	2019	2020
(1)	(6)	(7)	(8)	(9)
Fafurwar	1,00	1,00	–	–
Babo	–	–	–	–
Sumuri	1,00	1,00	–	–
Aroba	1,00	1,00	–	–
Kaitaro	1,36	1,36	–	–
Kuri	1,00	1,00	–	–
Wamesa	1,00	1,00	–	–
Bintuni	6,05	6,05	–	–
Manimeri	5,60	5,60	–	–
Tuhiba	2,10	2,10	–	–
Dataran Beimes	–	–	–	–
Tembuni	2,00	2,00	–	–
Aranday	–	–	–	–
Kamundan	–	–	–	–
Tomu	–	–	–	–
Weriagar	–	–	–	–
Moskona Selatan	1,80	1,80	–	–
Meyado	2,53	2,53	–	–
Moskona Barat	–	–	–	–
Merdey	2,62	2,62	–	–
Biscoop	2,52	2,52	–	–
Masyeta	2,71	2,71	–	–
Moskona Utara	2,11	2,11	–	–
Moskona Timur	–	–	–	–
<b>Teluk Bintuni</b>	<b>36,40</b>	<b>36,40</b>	<b>–</b>	<b>–</b>

Lanjutan Tabel/Continued Table 5.2.1

Kecamatan Subdistrict	Pala/Myristica		Sagu/ Metroxylon	
	2019	2020	2019	2020
(1)	(6)	(7)	(8)	(9)
Fafurwar	53,10	53,10	–	–
Babo	1,00	1,00	–	–
Sumuri	60,00	60,00	–	–
Aroba	23,00	23,00	–	–
Kaitaro	16,25	16,25	–	–
Kuri	2,00	10,00	–	–
Wamesa	16,00	16,00	–	–
Bintuni	18,00	30,00	–	–
Manimeri	33,96	33,96	–	–
Tuhiba	32,33	32,33	–	–
Dataran Beimes	14,00	14,00	–	–
Tembuni	53,41	53,41	–	–
Aranday	–	–	–	–
Kamundan	–	–	–	200,00
Tomu	–	–	–	–
Weriagar	–	–	–	–
Moskona Selatan	12,00	12,00	–	–
Meyado	1,00	13,00	–	–
Moskona Barat	10,00	10,00	–	–
Merdey	1,00	1,00	–	–
Biscoop	1,00	1,00	–	–
Masyeta	1,00	1,00	–	–
Moskona Utara	–	–	–	–
Moskona Timur	–	–	–	–
<b>Teluk Bintuni</b>	<b>349,05</b>	<b>381,05</b>	<b>–</b>	<b>200,00</b>

Catatan/Note: ...

Sumber/Source: Dinas Pertanian Kabupaten Teluk Bintuni/Agriculture Service of Teluk Bintuni Regency

**Tabel**  
**Table** 5.2.2

**Produksi Perkebunan Menurut Kecamatan dan Jenis Tanaman di Kabupaten Teluk Bintuni (ton), 2019 dan 2020**  
**Production of Estate by Subdistrict and Type of Crops in Teluk Bintuni Regency (ton), 2019 and 2020**

Kecamatan Subdistrict	Kelapa Sawit/Oil Palm		Kelapa/Coconut	
	2019	2020	2019	2020
(1)	(2)	(3)	(4)	(5)
Fafurwar	–	–	5,05	1,36
Babo	–	–	3,75	3,75
Sumuri	28 083,37	21 641,73	2,64	2,64
Aroba	–	–	1,37	1,47
Kaitaro	–	–	2,33	2,32
Kuri	–	–	3,62	1,62
Wamesa	–	–	4,63	2,63
Bintuni	–	–	6,82	4,42
Manimeri	–	–	3,23	1,13
Tuhiba	–	–	0,15	0,12
Dataran Beimes	–	–	–	–
Tembuni	–	–	0,12	0,12
Aranday	–	–	4,26	2,26
Kamundan	–	–	2,44	1,46
Tomu	–	–	2,86	1,24
Weriagar	–	–	2,53	1,13
Moskona Selatan	–	–	0,42	0,11
Meyado	–	–	1,00	0,20
Moskona Barat	–	–	–	–
Merdey	–	–	0,32	–
Biscoop	–	–	0,23	–
Masyeta	–	–	0,18	–
Moskona Utara	–	–	0,21	–
Moskona Timur	–	–	–	–
<b>Teluk Bintuni</b>	<b>28 083,37</b>	<b>21 641, 73</b>	<b>48,16</b>	<b>27,98</b>

Lanjutan Tabel/*Continued Table* 5.2.2

Kecamatan Subdistrict	Karet/Rubber		Kopi/Coffee	
	2019	2020	2019	2020
(1)	(6)	(7)	(8)	(9)
Fafurwar	-	-	-	-
Babo	-	-	-	-
Sumuri	-	-	-	-
Aroba	-	-	-	-
Kaitaro	-	-	-	-
Kuri	-	-	-	-
Wamesa	-	-	-	-
Bintuni	-	-	-	-
Manimeri	-	-	-	-
Tuhiba	-	-	-	-
Dataran Beimes	-	-	-	-
Tembuni	-	-	-	-
Aranday	-	-	-	-
Kamundan	-	-	-	-
Tomu	-	-	-	-
Weriagar	-	-	-	-
Moskona Selatan	-	-	-	-
Meyado	-	-	-	-
Moskona Barat	-	-	-	-
Merdey	-	-	-	-
Biscoop	-	-	-	-
Masyeta	-	-	-	-
Moskona Utara	-	-	-	-
Moskona Timur	-	-	-	-
<b>Teluk Bintuni</b>	<b>-</b>	<b>-</b>	<b>-</b>	<b>-</b>

Lanjutan Tabel/Continued Table 5.2.2

Kecamatan Subdistrict	Kakao/Cocoa		Tebu/Sugar Cane	
	2019	2020	2019	2020
(1)	(6)	(7)	(8)	(9)
Fafurwar	0,07	0,07	–	–
Babo	–	–	–	–
Sumuri	–	–	–	–
Aroba	0,14	0,04	–	–
Kaitaro	0,16	–	–	–
Kuri	–	–	–	–
Wamesa	–	–	–	–
Bintuni	3,12	0,12	–	–
Manimeri	2,45	0,16	–	–
Tuhiba	0,03	0,12	–	–
Dataran Beimes	–	–	–	–
Tembuni	–	–	–	–
Aranday	–	–	–	–
Kamundan	–	–	–	–
Tomu	–	–	–	–
Weriagar	–	–	–	–
Moskona Selatan	0,20	–	–	–
Meyado	0,20	–	–	–
Moskona Barat	–	–	–	–
Merdey	–	–	–	–
Biscoop	0,10	–	–	–
Masyeta	0,17	–	–	–
Moskona Utara	0,07	–	–	–
Moskona Timur	–	–	–	–
<b>Teluk Bintuni</b>	<b>6,71</b>	<b>0,51</b>	<b>–</b>	<b>–</b>

Lanjutan Tabel/Continued Table 5.2.2

Kecamatan Subdistrict	Pala/Myristica		Sagu/ Metroxylon	
	2019	2020	2019	2020
(1)	(6)	(7)	(8)	(9)
Fafurwar	3,16	1,01	–	–
Babo	0,10	–	–	–
Sumuri	–	–	–	–
Aroba	0,32	0,12	–	–
Kaitaro	0,13	0,13	–	–
Kuri	0,32	0,21	–	–
Wamesa	0,26	0,23	–	–
Bintuni	2,00	2,00	–	–
Manimeri	2,32	0,39	–	–
Tuhiba	2,76	1,10	–	–
Dataran Beimes	–	–	–	–
Tembuni	3,87	0,67	–	–
Aranday	–	–	–	–
Kamundan	–	–	–	80,36
Tomu	–	–	–	–
Weriagar	–	–	–	–
Moskona Selatan	2,56	1,20	–	–
Meyado	1,74	0,74	–	–
Moskona Barat	0,00	–	–	–
Merdey	1,19	0,24	–	–
Biscoop	0,22	0,22	–	–
Masyeta	0,05	0,05	–	–
Moskona Utara	–	–	–	–
Moskona Timur	–	–	–	–
<b>Teluk Bintuni</b>	<b>48,16</b>	<b>8,31</b>	<b>–</b>	<b>80,36</b>

Catatan/Note: ...

Sumber/Source: Dinas Pertanian Kabupaten Teluk Bintuni/Agriculture Service of Teluk Bintuni Regency



**5.3 TANAMAN PANGAN  
CROPS**

**Tabel 5.3.1 Luas Panen Tanaman Pangan Menurut Jenis Tanaman dan Kecamatan di Kabupaten Teluk Bintuni (ha), 2020**  
*Table 5.3.1 Harvested Area of Crops by Kind of Plants and Subdistrict Teluk Bintuni Regency (ha), 2020*

Kecamatan Subdistrict	Padi Sawah Wetland Paddy	Padi Ladang Dryland Paddy	Jagung Maize
(1)	(2)	(3)	(4)
Fafurwar	–	–	–
Babo	–	–	2,00
Sumuri	–	–	3,00
Aroba	–	–	–
Kaitaro	–	–	–
Kuri	–	–	2,00
Wamesa	–	8,00	–
Bintuni	–	–	4,00
Manimeri	49,00	–	7,00
Tuhiba	15,50	–	5,00
Dataran Beimes	–	–	–
Tembuni	10,00	–	3,00
Aranday	–	–	–
Kamundan	–	–	–
Tomu	–	–	–
Weriagar	–	–	–
Moskona Selatan	–	–	–
Meyado	10,00	–	4,00
Moskona Barat	–	–	–
Merdey	–	–	–
Biscoop	–	–	–
Masyeta	–	–	–
Moskona Utara	–	–	–
Moskona Timur	–	–	–
<b>Teluk Bintuni</b>	<b>84,50</b>	<b>8,00</b>	<b>30,00</b>

Lanjutan Tabel/Continued Table 5.3.1

Kecamatan Subdistrict	Kedelai Soybean	Kacang Hijau Greenpeal	Kacang Tanah Bean
(1)	(5)	(6)	(7)
Fafurwar	–	–	–
Babo	–	–	–
Sumuri	–	–	3,00
Aroba	–	–	–
Kaitaro	–	–	–
Kuri	–	–	–
Wamesa	–	–	–
Bintuni	–	–	–
Manimeri	–	–	5,00
Tuhiba	–	–	10,00
Dataran Beimes	–	–	–
Tembuni	–	–	5,00
Aranday	–	–	–
Kamundan	–	–	–
Tomu	–	–	–
Weriagar	–	–	–
Moskona Selatan	–	–	–
Meyado	–	–	8,00
Moskona Barat	–	–	–
Merdey	–	–	–
Biscoop	–	–	–
Masyeta	–	–	–
Moskona Utara	–	–	–
Moskona Timur	–	–	–
<b>Teluk Bintuni</b>	<b>–</b>	<b>–</b>	<b>31,00</b>

Lanjutan Tabel/Continued Table 5.3.1

Kecamatan Subdistrict	Ubi Kayu Cassava	Ubi Jalar Sweet Potato	Talas Taro
(1)	(8)	(9)	(10)
Fafurwar	6,50	5,00	2,00
Babo	4,00	2,00	2,00
Sumuri	5,00	5,00	3,00
Aroba	4,00	5,00	2,00
Kaitaro	5,00	5,00	5,00
Kuri	6,00	5,00	4,00
Wamesa	9,00	4,00	5,00
Bintuni	4,00	6,00	6,00
Manimeri	7,00	3,00	6,00
Tuhiba	4,00	5,00	3,00
Dataran Beimes	5,00	4,00	1,00
Tembuni	4,00	4,00	3,00
Aranday	–	–	–
Kamundan	–	–	–
Tomu	–	–	–
Weriagar	–	–	–
Moskona Selatan	5,00	2,00	2,00
Meyado	4,00	4,00	3,00
Moskona Barat	4,00	3,00	3,00
Merdey	10,00	3,00	4,00
Biscoop	4,00	1,00	1,00
Masyeta	–	–	–
Moskona Utara	3,00	2,00	3,00
Moskona Timur	5,00	3,00	2,00
<b>Teluk Bintuni</b>	<b>98,50</b>	<b>71,00</b>	<b>60,00</b>

Catatan/Note: ...

Sumber/Source: Dinas Pertanian Kabupaten Teluk Bintuni/Agriculture Service of Teluk Bintuni Regency

**Tabel**  
**Table** 5.3.2

**Luas Panen Tanaman Pangan Menurut Jenis Tanaman dan Distrik di Kabupaten Teluk Bintuni (ha), 2017 – 2020**  
**Harvested Area of Crops By Kind of Plant and Subdistrict in Teluk Bintuni Regency (ha), 2017 – 2020**

Jenis Tanaman Kind of Plants	2017	2018	2019	2020
(1)	(2)	(3)	(4)	(5)
Padi Sawah <i>Wetland Paddy</i>	427,00	261,75	233,50	84,50
Padi Ladang <i>Dryland Paddy</i>	–	47,00	26,00	8,00
Jagung <i>Maize</i>	31,00	150,00	216,00	30,00
Kedelai <i>Soybean</i>	2,00	9,00	5,00	–
Kacang Hijau <i>Greenpeal</i>	–	–	–	–
Kacang Tanah <i>Bean</i>	3,00	60,00	88,50	31,00
Ubi Kayu <i>Cassava</i>	18,00	115,00	160,00	98,50
Ubi Jalar <i>Sweet Potato</i>	36,00	130,00	144,00	71,00
Talas <i>Taro</i>	4,00	72,00	203,00	60,00

Catatan/Note: ...

Sumber/Source: Dinas Pertanian Kabupaten Teluk Bintuni/Agriculture Service of Teluk Bintuni Regency

**Tabel**  
**Table** 5.3.3

**Produksi Tanaman Pangan Menurut Jenis Tanaman dan Kecamatan di Kabupaten Teluk Bintuni (ha), 2020**  
**Production of Crops by Kind of Plants and Subdistrict Teluk Bintuni Regency (ha), 2020**

Kecamatan Subdistrict	Padi Sawah Wetland Paddy	Padi Ladang Dryland Paddy	Jagung Maize
(1)	(2)	(3)	(4)
Fafurwar	–	–	–
Babo	–	–	3,20
Sumuri	–	–	7,50
Aroba	–	–	–
Kaitaro	–	–	–
Kuri	–	–	3,00
Wamesa	–	14,40	–
Bintuni	–	–	14,00
Manimeri	220,50	–	22,40
Tuhiba	71,30	–	9,00
Dataran Beimes	–	–	–
Tembuni	23,20	–	5,40
Aranday	–	–	–
Kamundan	–	–	–
Tomu	–	–	–
Weriagar	–	–	–
Moskona Selatan	–	–	–
Meyado	22,00	–	8,80
Moskona Barat	–	–	–
Merdey	–	–	–
Biscoop	–	–	–
Masyeta	–	–	–
Moskona Utara	–	–	–
Moskona Timur	–	–	–
<b>Teluk Bintuni</b>	<b>337,00</b>	<b>14,40</b>	<b>73,30</b>

Lanjutan Tabel/*Continued Table* 5.3.3

Kecamatan <i>Subdistrict</i>	Kedelai <i>Soybean</i>	Kacang Hijau <i>Greenpeal</i>	Kacang Tanah <i>Bean</i>
(1)	(5)	(6)	(7)
Fafurwar	–	–	–
Babo	–	–	–
Sumuri	–	–	4,26
Aroba	–	–	–
Kaitaro	–	–	–
Kuri	–	–	–
Wamesa	–	–	–
Bintuni	–	–	–
Manimeri	–	–	7,50
Tuhiba	–	–	14,00
Dataran Beimes	–	–	–
Tembuni	–	–	6,75
Aranday	–	–	–
Kamundan	–	–	–
Tomu	–	–	–
Weriagar	–	–	–
Moskona Selatan	–	–	–
Meyado	–	–	11,60
Moskona Barat	–	–	–
Merdey	–	–	–
Biscoop	–	–	–
Masyeta	–	–	–
Moskona Utara	–	–	–
Moskona Timur	–	–	–
<b>Teluk Bintuni</b>	<b>–</b>	<b>–</b>	<b>44,11</b>

Lanjutan Tabel/Continued Table 5.3.3

Kecamatan Subdistrict	Ubi Kayu Cassava	Ubi Jalar Sweet Potato	Talas Taro
(1)	(8)	(9)	(10)
Fafurwar	42,25	30,00	12,00
Babo	20,00	12,00	10,40
Sumuri	32,50	32,50	16,50
Aroba	22,00	25,00	10,80
Kaitaro	26,00	27,50	25,00
Kuri	36,00	25,00	20,80
Wamesa	54,00	20,00	27,50
Bintuni	36,00	45,00	39,00
Manimeri	56,00	21,00	39,00
Tuhiba	30,00	37,50	18,00
Dataran Beimes	40,00	26,00	6,00
Tembuni	26,00	26,00	17,40
Aranday	–	–	–
Kamundan	–	–	–
Tomu	–	–	–
Weriagar	–	–	–
Moskona Selatan	32,50	10,00	11,00
Meyado	26,00	16,00	16,80
Moskona Barat	24,00	12,60	18,00
Merdey	65,00	18,00	24,00
Biscoop	24,00	6,00	6,00
Masyeta	–	–	–
Moskona Utara	16,50	10,00	18,00
Moskona Timur	27,50	15,00	12,00
<b>Teluk Bintuni</b>	<b>636,25</b>	<b>415,10</b>	<b>348,20</b>

Catatan/Note: ...

Sumber/Source: Dinas Pertanian Kabupaten Teluk Bintuni/Agriculture Service of Teluk Bintuni Regency

**Tabel**  
**Table** 5.3.4**Produksi Tanaman Pangan Menurut Jenis Tanaman dan Distrik di Kabupaten Teluk Bintuni (Ton), 2017 – 2020**  
**Production of Crops By Kind of Plant and Subdistrict in Teluk Bintuni Regency (Ton), 2017 – 2020**

Jenis Tanaman <i>Kind of Plants</i>	2017	2018	2019	2020
(1)	(2)	(3)	(4)	(5)
Padi Sawah <i>Wetland Paddy</i>	1 549,01	912,24	788,15	337,00
Padi Ladang <i>Dryland Paddy</i>		105,40	54,00	14,40
Jagung <i>Maize</i>	33,50	308,80	551,20	73,30
Kedelai <i>Soybean</i>	2,60	8,64	4,61	–
Kacang Hijau <i>Greenpeal</i>	–	–	–	–
Kacang Tanah <i>Bean</i>	3,80	162,54	122,26	44,11
Ubi Kayu <i>Cassava</i>	10,00	678,00	1 025,75	636,25
Ubi Jalar <i>Sweet Potato</i>	289,00	452,40	844,30	415,10
Talas <i>Taro</i>	26,00	418,50	1 182,20	348,20

Catatan/Note: ...

Sumber/Source: Dinas Pertanian Kabupaten Teluk Bintuni/Agriculture Service of Teluk Bintuni Regency



**Tabel 5.3.5** Produktivitas Tanaman Pangan Menurut Jenis Tanaman dan Kecamatan di Kabupaten Teluk Bintuni (Kwin/ha), 2020  
**Yield Rate of Crops by Kind of Plants and Subdistrict Teluk Bintuni Regency (Kwin/ha), 2020**

Kecamatan Subdistrict	Padi Sawah Wetland Paddy	Padi Ladang Dryland Paddy	Jagung Maize
(1)	(2)	(3)	(4)
Fafurwar	–	–	–
Babo	–	–	16,00
Sumuri	–	–	25,00
Aroba	–	–	–
Kaitaro	–	–	–
Kuri	–	–	15,00
Wamesa	–	18,00	–
Bintuni	–	–	35,00
Manimeri	45,00	–	32,00
Tuhiba	46,00	–	18,00
Dataran Beimes	–	–	–
Tembuni	23,20	–	18,00
Aranday	–	–	–
Kamundan	–	–	–
Tomu	–	–	–
Weriagar	–	–	–
Moskona Selatan	–	–	–
Meyado	22,00	–	22,00
Moskona Barat	–	–	–
Merdey	–	–	–
Biscoop	–	–	–
Masyeta	–	–	–
Moskona Utara	–	–	–
Moskona Timur	–	–	–
<b>Teluk Bintuni</b>	<b>39,88</b>	<b>18,00</b>	<b>24,43</b>

Lanjutan Tabel/Continued Table 5.3.5

Kecamatan Subdistrict	Kedelai Soybean	Kacang Hijau Greenpeal	Kacang Tanah Bean
(1)	(5)	(6)	(7)
Fafurwar	–	–	–
Babo	–	–	–
Sumuri	–	–	14,20
Aroba	–	–	–
Kaitaro	–	–	–
Kuri	–	–	–
Wamesa	–	–	–
Bintuni	–	–	–
Manimeri	–	–	15,00
Tuhiba	–	–	14,00
Dataran Beimes	–	–	–
Tembuni	–	–	13,50
Aranday	–	–	–
Kamundan	–	–	–
Tomu	–	–	–
Weriagar	–	–	–
Moskona Selatan	–	–	–
Meyado	–	–	14,50
Moskona Barat	–	–	–
Merdey	–	–	–
Biscoop	–	–	–
Masyeta	–	–	–
Moskona Utara	–	–	–
Moskona Timur	–	–	–
<b>Teluk Bintuni</b>	<b>–</b>	<b>–</b>	<b>14,23</b>

Lanjutan Tabel/Continued Table 5.3.5

Kecamatan Subdistrict	Ubi Kayu Cassava	Ubi Jalar Sweet Potato	Talas Taro
(1)	(8)	(9)	(10)
Fafurwar	65,00	60,00	60,00
Babo	50,00	60,00	52,00
Sumuri	65,00	65,00	55,00
Aroba	55,00	50,00	54,00
Kaitaro	52,00	55,00	50,00
Kuri	60,00	50,00	52,00
Wamesa	60,00	50,00	55,00
Bintuni	90,00	75,00	65,00
Manimeri	80,00	70,00	65,00
Tuhiba	75,00	75,00	60,00
Dataran Beimes	80,00	65,00	60,00
Tembuni	65,00	65,00	58,00
Aranday	–	–	–
Kamundan	–	–	–
Tomu	–	–	–
Weriagar	–	–	–
Moskona Selatan	65,00	50,00	55,00
Meyado	65,00	40,00	56,00
Moskona Barat	60,00	42,00	60,00
Merdey	65,00	60,00	60,00
Biscoop	60,00	60,00	60,00
Masyeta	–	–	55,00
Moskona Utara	55,00	50,00	60,00
Moskona Timur	55,00	50,00	60,00
<b>Teluk Bintuni</b>	<b>64,59</b>	<b>58,46</b>	<b>58,03</b>

Catatan/Note: ...

Sumber/Source: Dinas Pertanian Kabupaten Teluk Bintuni/Agriculture Service of Teluk Bintuni Regency

**Tabel**  
**Table** 5.3.6**Produktivitas Tanaman Pangan Menurut Jenis Tanaman dan Distrik di Kabupaten Teluk Bintuni (Kwin/ha), 2017 – 2020***Yield Rate of Crops By Kind of Plant and Subdistrict in Teluk Bintuni Regency (Kwin/ha), 2017 – 2020*

<b>Jenis Tanaman</b> <i>Kind of Plants</i>	<b>2017</b>	<b>2018</b>	<b>2019</b>	<b>2020</b>
(1)	(2)	(3)	(4)	(5)
Padi Sawah <i>Wetland Paddy</i>	36,28	34,85	33,75	39,88
Padi Ladang <i>Dryland Paddy</i>	–	22,43	20,77	18,00
Jagung <i>Maize</i>	10,81	20,59	25,52	24,43
Kedelai <i>Soybean</i>	13,00	9,60	9,21	–
Kacang Hijau <i>Greenpeal</i>	–	–	–	–
Kacang Tanah <i>Bean</i>	12,67	27,09	13,81	14,23
Ubi Kayu <i>Cassava</i>	55,56	58,96	64,11	64,59
Ubi Jalar <i>Sweet Potato</i>	80,28	34,80	58,63	58,46
Talas <i>Taro</i>	65,00	58,13	58,24	58,03

Catatan/Note: ...

Sumber/Source: Dinas Pertanian Kabupaten Teluk Bintuni/Agriculture Service of Teluk Bintuni Regency

**5.4 PETERNAKAN  
LIVESTOCKS**

**Tabel 5.4.1** Populasi Ternak Menurut Jenis Ternak dan Kecamatan di Kabupaten Teluk Bintuni, 2020  
*Population of Livestock by Kind of Livestock and Subdistrict in Teluk Bintuni Regency, 2020*

Kecamatan Subdistrict	Sapi Perah Dairy Cow	Sapi Potong Beef Cattle	Kambing Goat	Babi Pig
(1)	(2)	(3)	(4)	(5)
Fafurwar	–	–	45	87
Babo	–	–	73	149
Sumuri	–	60	–	207
Aroba	–	–	–	73
Kaitaro	–	–	50	61
Kuri	–	–	–	121
Wamesa	–	–	25	102
Bintuni	–	369	147	1 435
Manimeri	–	1 858	254	1 889
Tuhiba	–	161	105	246
Dataran Beimes	–	5	–	97
Tembuni	–	254	–	165
Aranday	–	–	27	–
Kamundan	–	–	–	–
Tomu	–	–	–	31
Weriagar	–	2	–	–
Moskona Selatan	–	–	–	154
Meyado	–	197	38	213
Moskona Barat	–	–	–	48
Merdey	–	–	–	131
Biscoop	–	40	–	103
Masyeta	–	–	–	84
Moskona Utara	–	–	–	49
Moskona Timur	–	–	–	58
<b>Teluk Bintuni</b>	<b>–</b>	<b>2 946</b>	<b>764</b>	<b>5 503</b>

Catatan/Note: ...

Sumber/Source: Dinas Pertanian Kabupaten Teluk Bintuni/Agriculture Service of Teluk Bintuni Regency

**Tabel**  
**Table** 5.4.2**Populasi Unggas Menurut Jenis Unggas dan Kecamatan di Kabupaten Teluk Bintuni, 2020**  
**Population of Poultry by Kind of Poultry and Subdistrict in Teluk Bintuni Regency, 2020**

<b>Kecamatan</b> <b>Subdistrict</b>	<b>Ayam Kampung</b> <b>Kampung Chicken</b>	<b>Ayam Petelur</b> <b>Laying Hens</b>	<b>Ayam Pedaging</b> <b>Broilers</b>	<b>Itik</b> <b>Duck</b>
(1)	(2)	(3)	(4)	(5)
Fafurwar	877	–	–	27
Babo	2 521	–	–	78
Sumuri	3 328	–	2 200	215
Aroba	781	–	–	–
Kaitaro	452	–	–	37
Kuri	1 325	–	–	23
Wamesa	1 357	–	–	176
Bintuni	41 960	4 500	–	467
Manimeri	75 587	7 800	23 600	673
Tuhiba	1 235	–	–	136
Dataran Beimes	789	–	–	–
Tembuni	1 264	–	–	47
Aranday	588	–	–	136
Kamundan	672	–	–	69
Tomu	727	–	–	–
Weriagar	416	–	–	105
Moskona Selatan	479	–	–	–
Meyado	1 223	–	–	215
Moskona Barat	234	–	–	–
Merdey	658	–	–	–
Biscoop	384	–	–	–
Masyeta	272	–	–	–
Moskona Utara	287	–	–	–
Moskona Timur	349	–	–	–
<b>Teluk Bintuni</b>	<b>137 765</b>	<b>12 300</b>	<b>25 800</b>	<b>2 404</b>

Catatan/Note: ...

Sumber/Source: Dinas Pertanian Kabupaten Teluk Bintuni/Agriculture Service of Teluk Bintuni Regency

**Tabel 5.4.3** Jumlah Populasi Ternak yang Dipotong Menurut Jenis Ternak dan Kecamatan di Kabupaten Teluk Bintuni, 2020  
**Number of Livestock Slaughtered by Kind of Livestock and Subdistrict in Teluk Bintuni Regency, 2020**

Kecamatan Subdistrict	Sapi Potong Beef Cattle	Kambing Goat	Babi Pig
(1)	(2)	(3)	(4)
Fafurwar	–	–	9
Babo	13	10	12
Sumuri	38	12	11
Aroba	–	–	6
Kaitaro	–	–	10
Kuri	–	–	13
Wamesa	–	–	16
Bintuni	99	36	57
Manimeri	148	44	70
Tuhiba	25	4	31
Dataran Beimes	–	–	16
Tembuni	25	2	8
Aranday	–	5	–
Kamundan	–	–	–
Tomu	–	–	2
Weriagar	–	–	–
Moskona Selatan	–	–	13
Meyado	33	13	23
Moskona Barat	–	–	9
Merdey	–	–	17
Biscoop	–	–	16
Masyeta	–	–	12
Moskona Utara	–	–	7
Moskona Timur	–	–	7
<b>Teluk Bintuni</b>	<b>381</b>	<b>126</b>	<b>365</b>

Catatan/Note: ...

Sumber/Source: Dinas Pertanian Kabupaten Teluk Bintuni/Agriculture Service of Teluk Bintuni Regency

## 5.5 PERIKANAN FISHERY

**Tabel 5.5.1** **Produksi Perikanan Menurut Jenis Ikan dan Kecamatan di Kabupaten Teluk Bintuni (Ton), 2018–2020**  
*Quantity of Fish Production by Kind of Fish and Subdistrict in Teluk Bintuni Regency (Ton), 2018–2020*

Jenis Ikan <i>Kind of Fish</i>	2018	2019	2020
(1)	(2)	(3)	(4)
Kuwe	1 130	827	1 877
Bawal Hitam	680	381	14 400
Bawal Putih	...	...	1 110
Kakap Putih	1 620	3 233	2 609
Kakap Hitam	...	414	2 899
Gulamah/Congge	...	...	12 000
kerapu	...	...	16 400
Belanak	...	210	189
Kembung	...	700	35 000
Tenggiri	1 790	185	31 000
Layur	...	...	1 269
Pari	...	40	165
Kuro	...	...	26 100
Manyung	...	...	18 500
Sembilang	...	...	21 716
Ikan Mas	...	370	557
Lele	...	...	290
Nila	...	...	879
Udang	421 940	307 300	397 022
Kepiting	454 080	250 000	288 105
Ikan Lainnya	138 320	4 440	21 318
<b>Teluk Bintuni</b>	<b>1 019 560</b>	<b>568 100</b>	<b>893 405</b>

Catatan/Note: ...

Sumber/Source: Dinas Perikanan Kabupaten Teluk Bintuni/Fisheries Service of Teluk Bintuni Regency



**5.6 KEHUTANAN  
FORESTRY**

**Tabel 5.6.1 Luas Hutan Menurut Tata Guna Kesepakatan di Kabupaten Teluk Bintuni (Ha), 2018–2020**  
*Forest Area by Forest Allocation Agreement and Subdistrict in Teluk Bintuni Regency (Ha), 2018–2020*

<b>Jenis Ikan</b> <i>Kind of Fish</i>	<b>2018</b>	<b>2019</b>	<b>2020</b>
(1)	(2)	(3)	(4)
Hutan Lindung <i>Protected Area Forest</i>	127 487	127 487	124 085
Hutan PPA <i>Protected and Natural Conservation Forest</i>	198 048	198 048	160 877
Hutan Produksi Terbatas <i>Limited Production Forest</i>	486 251	486 251	493 843
Hutan Produksi Tetap <i>Definitive Production Forest</i>	747 492	747 492	705 825
Hutan Produksi yg Dikonversi <i>Conversion Production Forest</i>	233 261	233 261	224 060
Hutan Penggunaan Lain <i>Other Forest</i>	157 397	157 397	189 585
<b>Teluk Bintuni</b>	<b>1 949 936</b>	<b>1 949 936</b>	<b>1 898 275</b>

Catatan/Note: ...

Sumber/Source: Dinas Kehutanan Kabupaten Teluk Bintuni/Forestry Service of Teluk Bintuni Regency

# VI

## Industri, Pertambangan, dan Energi

### Industry, Mining, and Energy

Daya Listrik Terpasang



**14 600 KW**



**12 132**

**Jumlah Pelanggan Listrik**

**Jumlah Listrik Terjual**

23.023.889 KWh





**PENJELASAN TEKNIS**

1. Perusahaan Listrik Negara (PLN) adalah Perusahaan Umum Milik Negara yang mempunyai aktivitas kegiatan pembangkitan, transmisi, dan distribusi tenaga listrik.
2. Produksi listrik adalah banyaknya aliran listrik yang dihasilkan oleh Pembangkit Listrik yang dikelola langsung dan tidak langsung oleh PLN.
3. Listrik terjual adalah banyaknya aliran listrik yang didistribusikan secara komersil dengan cara dijual kepada pelanggan PLN.
4. Industri Kecil adalah industri yang memiliki jumlah tenaga kerja sebanyak 1–19 orang.
5. Industri Sedang dan Besar adalah industri yang memiliki jumlah tenaga kerja sebanyak 20 orang atau lebih.

**TECHNICAL NOTES**

1. *PLN is a state-owned public company that has electricity generation, transmission and distribution activities.*
2. *Electricity production is the amount of electricity generated by a power plant that is managed directly and not directly by PLN.*
3. *Electricity sold is the amount of electricity that is distributed commercially by selling it to PLN customers.*
4. *Small Industry is an industry that has a total workforce of 1–19 people.*
5. *Medium and Large Industries are industries that have a workforce of 20 people or more.*



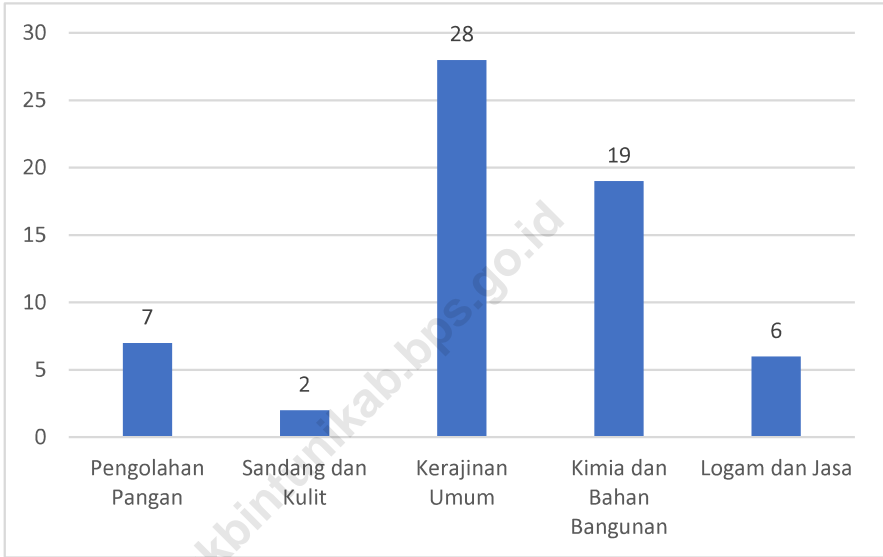
**ULASAN****DESCRIPTION**

- |  |  |
|--|--|
| <p>1. Jumlah daya listrik yang terpasang dan berasal dari PLN di Kabupaten Teluk Bintuni tahun 2020 adalah sebesar 14.600 KW</p>                                 | <p>1. <i>The amount of electric power installed and originating from PLN in Teluk Bintuni Regency in 2020 is 14,600 KW</i></p>                                     |
| <p>2. Produksi Listrik oleh Perusahaan Listrik Negara (PLN) di Kabupaten Teluk Bintuni tahun 2020 adalah sebesar 29.870.358 kWh</p>                              | <p>2. <i>Electricity production by the State Electricity Company (PLN) in Teluk Bintuni Regency in 2020 is 29,870,358 kWh</i></p>                                  |
| <p>3. Daya listrik yang terjual oleh PLN di Kabupaten Teluk Bintuni tahun 2020 adalah sebesar 23.023.889 kWh.</p>  | <p>3. <i>Electricity sold by PLN in Teluk Bintuni Regency in 2020 is 23,023,889 kWh.</i></p>   |
| <p>4. Jumlah pelanggan PLN di Kabupaten Teluk Bintuni pada tahun 2020 adalah sebanyak 12.132 orang.</p>  | <p>4. <i>The number of PLN customers in Teluk Bintuni Regency in 2020 was 12,132 people.</i></p>   |
| <p>5. Jumlah usaha sektor Industri Kecil di Kabupaten Teluk Bintuni tahun 2020 adalah sebanyak 62 usaha dengan total jumlah tenaga kerja sebanyak 433 orang.</p> | <p>5. <i>The number of establishment in the Small Industry sector in Teluk Bintuni Regency in 2020 was 62 businesses with a total workforce of 433 people.</i></p> |



**Gambar** 6.1  
**Figures**

**Jumlah Usaha Sektor Industri Kecil Menurut Sub Sektor Industri di Kabupaten Teluk Bintuni, 2020**  
*Number of Establishment in Small Industrial Sector by Industrial Sub Sector in Teluk Bintuni Regency, 2020*



Catatan/Note: ...

Sumber/Source: Dinas Perdagangan, Perindustrian, dan Koperasi Kabupaten Teluk Bintuni/ *Industrial, Trade and Cooperation Service of Teluk Bintuni Regency*





**Tabel**  
**Table** 6.1

**Daya Terpasang, Produksi, dan Distribusi Listrik PT. PLN (Persero) pada Cabang/Ranting PLN Menurut Kecamatan di Kabupaten Teluk Bintuni, 2020**  
*Installed Electricity Power, Production, and Distribution of PT. PLN (Persero) at PLN Branch by Subdistrict in Teluk Bintuni Regency, 2020*

Kecamatan Subdistrict	Daya Terpasang Installed Electricity Power (KW)	Produksi Listrik Electricity Production (KWh)	Listrik Terjual Electricity Sold (KWh)	Dipakai Sendiri Own Used (KWh)	Susut/Hilang Shrinkage/Lost (KWh)
(1)	(2)	(3)	(4)	(5)	(6)
Fafurwar	...	...	...	...	...
Babo	...	...	...	...	...
Sumuri	...	...	...	...	...
Aroba	...	...	...	...	...
Kaitaro	...	...	...	...	...
Kuri	...	...	...	...	...
Wamesa	...	...	...	...	...
Bintuni	...	...	...	...	...
Manimeri	...	...	...	...	...
Tuhiba	...	...	...	...	...
Dataran Beimes	...	...	...	...	...
Tembuni	...	...	...	...	...
Aranday	...	...	...	...	...
Kamundan	...	...	...	...	...
Tomu	...	...	...	...	...
Weriagar	...	...	...	...	...
Moskona Selatan	...	...	...	...	...
Meyado	...	...	...	...	...
Moskona Barat	...	...	...	...	...
Merdey	...	...	...	...	...
Biscoop	...	...	...	...	...
Masyeta	...	...	...	...	...
Moskona Utara	...	...	...	...	...
Moskona Timur	...	...	...	...	...
<b>Teluk Bintuni</b>	<b>14 600</b>	<b>29 870 358</b>	<b>23 023 889</b>	<b>36 000</b>	<b>6 810 469</b>

Catatan/Note: Data tidak tersedia hingga level Distrik / Data not available for subdistrict level

Sumber/Source: PT. PLN Persero Wilayah X Cabang Manokwari Rayon Bintuni

**Tabel**  
**Table 6.2****Jumlah Pelanggan Listrik Menurut Kecamatan di Kabupaten Teluk Bintuni, 2016–2020**  
**Number of Electricity Customers by Subdistrict in Teluk Bintuni Regency, 2016–2020**

Kecamatan Subdistrict	2016	2017	2018	2019	2020
(1)	(2)	(3)	(4)	(5)	(6)
Fafurwar	...	...	...	...	...
Babo	...	...	...	...	...
Sumuri	...	...	...	...	...
Aroba	...	...	...	...	...
Kaitaro	...	...	...	...	...
Kuri	...	...	...	...	...
Wamesa	...	...	...	...	...
Bintuni	...	...	...	...	...
Manimeri	...	...	...	...	...
Tuhiba	...	...	...	...	...
Dataran Beimes	...	...	...	...	...
Tembuni	...	...	...	...	...
Aranday	...	...	...	...	...
Kamundan	...	...	...	...	...
Tomu	...	...	...	...	...
Weriagar	...	...	...	...	...
Moskona Selatan	...	...	...	...	...
Meyado	...	...	...	...	...
Moskona Barat	...	...	...	...	...
Merdey	...	...	...	...	...
Biscoop	...	...	...	...	...
Masyeta	...	...	...	...	...
Moskona Utara	...	...	...	...	...
Moskona Timur	...	...	...	...	...
<b>Teluk Bintuni</b>	...	<b>9 788</b>	<b>10 062</b>	...	<b>12 132</b>

Catatan/Note: Data tidak tersedia hingga level Distrik / Data not available for subdistrict level  
 Sumber/Source: PT. PLN Persero Wilayah X Cabang Manokwari Rayon Bintuni

**Tabel**  
**Table** 6.3**Jumlah Pelanggan dan Air yang Disalurkan Menurut Kecamatan di Kabupaten Teluk Bintuni, 2020**  
**Number of Customers and Distributed Water by Subdistrict in Teluk Bintuni Regency, 2020**

Kecamatan Subdistrict	Pelanggan Number of Customers	Air Disalurkan Distributed Water (m <sup>3</sup> )	Nilai Value(Rp)
(1)	(2)	(3)	(4)
Fafurwar	...	...	...
Babo	...	...	...
Sumuri	...	...	...
Aroba	...	...	...
Kaitaro	...	...	...
Kuri	...	...	...
Wamesa	...	...	...
Bintuni	...	...	...
Manimeri	...	...	...
Tuhiba	...	...	...
Dataran Beimes	...	...	...
Tembuni	...	...	...
Aranday	...	...	...
Kamundan	...	...	...
Tomu	...	...	...
Weriagar	...	...	...
Moskona Selatan	...	...	...
Meyado	...	...	...
Moskona Barat	...	...	...
Merdey	...	...	...
Biscoop	...	...	...
Masyeta	...	...	...
Moskona Utara	...	...	...
Moskona Timur	...	...	...
<b>Teluk Bintuni</b>	<b>...</b>	<b>...</b>	<b>...</b>

Catatan/Note: ...

Sumber/Source: ...

**Tabel**  
**Table** 6.4

**Jumlah Usaha dan Tenaga Kerja Sektor Industri Kecil Menurut Sub Sektor Industri di Kabupaten Teluk Bintuni, 2019**  
**Number of Establishment and Employees in Small Industry Sector of by Industrial Sub Sector in Teluk Bintuni Regency, 2019**

<b>Sub Sektor Industri</b> <b>Industrial Sub Sector</b>	<b>Jumlah Usaha</b> <b>Establishment</b>	<b>Tenaga Kerja</b> <b>Employees</b>
(1)	(2)	(3)
Pengolahan Pangan <i>Manufacture of Food</i>	7	52
Sandang dan Kulit <i>Clothing and Leather</i>	2	6
Kerajinan Umum <i>Handicraft</i>	28	152
Kimia dan Bahan Bangunan <i>Chemical and Materials</i>	19	171
Logam and Jasa <i>Metal and Services</i>	6	52
<b>Teluk Bintuni</b>	<b>62</b>	<b>433</b>

Catatan/Note: ...

Sumber/Source: Dinas Perdagangan, Perindustrian, dan Koperasi Kabupaten Teluk Bintuni/ *Industrial, Trade and Cooperation Service of Teluk Bintuni Regency*

**Tabel**  
**Table** 6.5

**Jumlah Usaha dan Tenaga Kerja Sektor Industri Kecil Menurut Sub Sektor Industri di Kabupaten Teluk Bintuni, 2020**  
***Number of Establishment and Employees in Small Industry Sector of by Industrial Sub Sector in Teluk Bintuni Regency, 2020***

<b>Sub Sektor Industri</b> <b>Industrial Sub Sector</b>	<b>Jumlah Usaha</b> <b>Establishment</b>	<b>Tenaga Kerja</b> <b>Employees</b>
(1)	(2)	(3)
Pengolahan Pangan <i>Manufacture of Food</i>	7	52
Sandang dan Kulit <i>Clothing and Leather</i>	2	6
Kerajinan Umum <i>Handicraft</i>	28	152
Kimia dan Bahan Bangunan <i>Chemical and Materials</i>	19	171
Logam and Jasa <i>Metal and Services</i>	6	52
<b>Teluk Bintuni</b>	<b>62</b>	<b>433</b>

Catatan/Note: ...

Sumber/Source: Dinas Perdagangan, Perindustrian, dan Koperasi Kabupaten Teluk Bintuni/ *Industrial, Trade and Cooperation Service of Teluk Bintuni Regency*

**Tabel**  
**Table** 6.6**Jumlah Usaha dan Tenaga Kerja Sektor Industri Besar Sedang Menurut Kecamatan di Kabupaten Teluk Bintuni, 2019****Number of Establishment and Employees of Wide/Medium Industry by Subdistrict in Teluk Bintuni Regency, 2019**

Kecamatan Subdistrict	Jumlah Usaha Number of Establishment	Tenaga Kerja (orang) Employee (person)
(1)	(2)	(3)
Fafurwar	–	–
Babo	–	–
Sumuri	63	...
Aroba	–	–
Kaitaro	–	–
Kuri	–	–
Wamesa	–	–
Bintuni	121	...
Manimeri	62	...
Tuhiba	–	–
Dataran Beimes	–	–
Tembuni	–	–
Aranday	–	–
Kamundan	–	–
Tomu	–	–
Weriagar	–	–
Moskona Selatan	–	–
Meyado	5	...
Moskona Barat	–	–
Merdey	–	–
Biscoop	–	–
Masyeta	–	–
Moskona Utara	–	–
Moskona Timur	–	–
<b>Teluk Bintuni</b>	<b>251</b>	<b>...</b>

Catatan/Note: ...

Sumber/Source: Dinas Perdagangan, Perindustrian, dan Koperasi Kabupaten Teluk Bintuni/ Industrial, Trade and Cooperation Service of Teluk Bintuni Regency

**Tabel**  
**Table** 6.7**Jumlah Usaha dan Tenaga Kerja Sektor Industri Besar Sedang Menurut Kecamatan di Kabupaten Teluk Bintuni, 2020*****Number of Establishment and Employees of Wide/Medium Industry by Subdistrict in Teluk Bintuni Regency, 2020***

<b>Kecamatan</b> <b>Subdistrict</b>	<b>Jumlah Usaha</b> <b>Number of Establishment</b>	<b>Tenaga Kerja (orang)</b> <b>Employee (person)</b>
(1)	(2)	(3)
Fafurwar	–	–
Babo	–	–
Sumuri	60	...
Aroba	–	–
Kaitaro	–	–
Kuri	–	–
Wamesa	–	–
Bintuni	119	...
Manimeri	–	...
Tuhiba	–	–
Dataran Beimes	–	–
Tembuni	–	–
Aranday	–	–
Kamundan	–	–
Tomu	–	–
Weriagar	–	–
Moskona Selatan	–	–
Meyado	4	...
Moskona Barat	–	–
Merdey	–	–
Biscoop	–	–
Masyeta	–	–
Moskona Utara	–	–
Moskona Timur	–	–
<b>Teluk Bintuni</b>	<b>251</b>	<b>...</b>

Catatan/Note: ...

Sumber/Source: Dinas Perdagangan, Perindustrian, dan Koperasi Kabupaten Teluk Bintuni/ *Industrial, Trade and Cooperation Service of Teluk Bintuni Regency*





# VII Pariwisata

## Tourism




Jumlah Hotel Bintang dan Non Bintang

**37**



**530** Jumlah Tempat Tidur



Jumlah Kamar **427**





**PENJELASAN TEKNIS****TECHNICAL NOTES**

- |   |  |
|---|--|
| <p>1. Rumah makan atau restoran adalah satu jenis usaha jasa pangan yang bertempat di sebagian atau seluruh bangunan yang permanen dilengkapi dengan peralatan dan perlengkapan untuk proses pembuatan, penyimpanan dan penjualan makanan dan minuman bagi umum di tempat usahanya.</p> | <p>1. <i>Restaurant is a type of food service business which is located in a part or all of a permanent building that is equipped with equipment and supplies for the process of making, storing and selling food and beverages for the public at its place of business.</i></p> |
| <p>2. Usaha Akomodasi adalah suatu usaha yang menggunakan suatu bangunan atau sebagian bangunan yang disediakan secara khusus, dan setiap orang dapat menginap, makan, serta memperoleh pelayanan dan fasilitas lainnya dengan pembayaran.</p>  | <p>2. <i>Accommodation establishment is an establishment which uses a building especially prepared to any person to stay, eat and obtain service as well as other facilities against payment.</i></p>  |
| <p>3. Hotel berbintang adalah usaha akomodasi yang telah memenuhi persyaratan sebagai hotel berbintang.</p>   | <p>3. <i>Star hotel is an establishment which has fulfilled the requirements as a star hotel.</i></p>  |
| <p>4. Hotel nonbintang adalah usaha akomodasi yang belum memenuhi persyaratan sebagai hotel berbintang.</p>   | <p>4. <i>Non Star hotel is an establishment which has not fulfilled the requirements as a star hotel, but it has fulfilled as a non star hotel.</i></p>  |



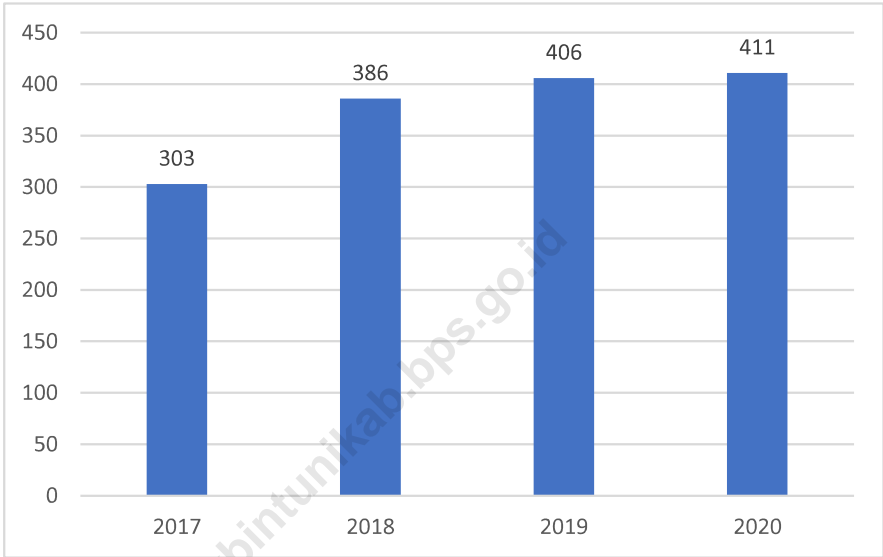
**ULASAN****DESCRIPTION**

- |   |   |
|---|---|
| <p>1. Jumlah akomodasi hotel berbintang di Kabupaten Teluk Bintuni pada tahun 2020 adalah 1 usaha, dengan 34 kamar tidur dan 34 tempat tidur yang tersedia.</p>       | <p>1. <i>The number of star hotel accommodations in Teluk Bintuni Regency in 2020 is 1 business, with 34 bedrooms and 34 available beds.</i></p>                  |
| <p>2. Jumlah akomodasi hotel nonbintang di Kabupaten Teluk Bintuni pada tahun 2020 adalah sebanyak 36 usaha, dengan 393 kamar dan 496 tempat tidur yang tersedia.</p> | <p>2. <i>The number of non-star hotel accommodations in Teluk Bintuni Regency in 2020 is as many as 36 businesses, with 393 rooms and 496 beds available.</i></p> |
| <p>3. Jumlah sarana perdagangan di Kabupaten Teluk Bintuni pada tahun 2020 adalah sejumlah 411 buah, yang terdiri dari 14 pasar, 13 toko dan 184 kios.</p>            | <p>3. <i>The number of trading facilities in Teluk Bintuni Regency in 2020 is 411 units, consisting of 14 markets, 13 shops and 184 stalls.</i></p>               |



**Gambar** 7.1  
**Figures**

**Jumlah Sarana Perdagangan di Kabupaten Teluk  
Bintuni, 2017–2020**  
*Number of Trading Facilities in Teluk Bintuni Regency,  
2017 – 2020*



Catatan/Note: ...

Sumber/Source: Dinas Perdagangan, Perindustrian, dan Koperasi Kabupaten Teluk Bintuni/ *Industrial, Trade and Cooperation Service of Teluk Bintuni Regency*





**Tabel**  
**Table** 7.1

**Jumlah Rumah Makan/Restoran Menurut Kecamatan di  
Kabupaten Teluk Bintuni, 2017–2020**  
*Number of Restaurants by Subdistrict in Teluk Bintuni  
Regency, 2017–2020*

Kecamatan Subdistrict	2017	2018	2019	2020
(1)	(2)	(3)	(4)	(5)
Fafurwar	...	...	...	...
Babo	...	...	...	...
Sumuri	...	...	...	...
Aroba	...	...	...	...
Kaitaro	...	...	...	...
Kuri	...	...	...	...
Wamesa	...	...	...	...
Bintuni	...	...	...	...
Manimeri	...	...	...	...
Tuhiba	...	...	...	...
Dataran Beimes	...	...	...	...
Tembuni	...	...	...	...
Aranday	...	...	...	...
Kamundan	...	...	...	...
Tomu	...	...	...	...
Weriagar	...	...	...	...
Moskona Selatan	...	...	...	...
Meyado	...	...	...	...
Moskona Barat	...	...	...	...
Merdey	...	...	...	...
Biscoop	...	...	...	...
Masyeta	...	...	...	...
Moskona Utara	...	...	...	...
Moskona Timur	...	...	...	...
<b>Teluk Bintuni</b>	...	...	...	...

Catatan/Note: ...

Sumber/Source: ...

**Tabel**  
**Table** 7.2

**Jumlah Akomodasi, Kamar, dan Tempat Tidur yang Tersedia pada Hotel Bintang dan Non Bintang di Kabupaten Teluk Bintuni, 2020**  
**Number of Accommodation, Rooms and Beds Available on Hotels in Teluk Bintuni Regency, 2020**

<b>Tipe Hotel</b> <i>Hotel Type</i>	<b>Akomodasi</b> <i>Accommodations</i>	<b>Kamar</b> <i>Rooms</i>	<b>Tempat Tidur</b> <i>Beds</i>
(1)	(2)	(3)	(4)
Hotel Bintang <i>Star Hotel</i>	1	34	34
Hotel Non Bintang <i>Non-Star Hotel</i>	36	393	496
<b>Jumlah</b> <b>Total</b>	<b>37</b>	<b>427</b>	<b>530</b>

Catatan/Note: ...

Sumber/Source: BPS, Survei Hotel Tahunan (VHTL)/BPS—Statistics Indonesia, Hotels Survey

**Tabel**  
**Table** 7.3**Jumlah Sarana Perdagangan Menurut Jenisnya di Kabupaten Teluk Bintuni, 2017–2020**  
**Number of Trading Facilities by Type of Facility in Teluk Bintuni Regency, 2017–2020**

<b>Jenis Sarana Perdagangan</b> <b>Type of Trading Facilities</b>	<b>2017</b>	<b>2018</b>	<b>2019</b>	<b>2020</b>
(1)	(2)	(3)	(4)	(5)
Pasar/Market	14	14	14	14
Toko/Store	10	12	12	13
Kios	279	360	380	384
Warung	...	...	...	...
<b>Jumlah/Total</b>	<b>303</b>	<b>386</b>	<b>406</b>	<b>411</b>

Catatan/Note: ...

Sumber/Source: Dinas Perdagangan, Perindustrian, dan Koperasi Kabupaten Teluk Bintuni/ *Industrial, Trade and Cooperation Service of Teluk Bintuni Regency*

**Tabel**  
**Table** 7.4**Jumlah Pedagang Menurut Skala Perdagangan dan Kecamatan di Kabupaten Teluk Bintuni, 2020**  
**Number of Traders by Trade Scale and Subdistrict in Teluk Bintuni Regency, 2020**

Kecamatan Subdistrict	Perdagangan Besar Large Trade	Pedagang Menengah Medium Trade	Pedagang Kecil Small Trade
(1)	(2)	(3)	(4)
Fafurwar	...	...	...
Babo	2	...	...
Sumuri	8	...	...
Aroba	...	...	...
Kaitaro	...	...	...
Kuri	...	...	...
Wamesa	...	...	...
Bintuni	10	123	120
Manimeri	...	70	50
Tuhiba	...	...	...
Dataran Beimes	...	...	...
Tembuni	...	...	...
Aranday	...	...	...
Kamundan	...	...	...
Tomu	...	...	4
Weriagar	...	...	...
Moskona Selatan	...	...	...
Meyado	...	...	2
Moskona Barat	...	...	...
Merdey	...	...	...
Biscoop	...	...	...
Masyeta	...	...	...
Moskona Utara	...	...	...
Moskona Timur	...	...	...
<b>Teluk Bintuni</b>	<b>20</b>	<b>193</b>	<b>176</b>

Catatan/Note: ...

Sumber/Source: Dinas Perdagangan, Perindustrian, dan Koperasi Kabupaten Teluk Bintuni/ *Industrial, Trade and Cooperation Service of Teluk Bintuni Regency*

# VIII

## Transportasi dan Komunikasi

### *Transportation and Communication*

**1.488,36 Km Panjang Jalan**



**Jumlah  
Kendaraan  
Bermotor 1.031**



**PENJELASAN TEKNIS**

1. Kendaraan bermotor adalah setiap kendaraan yang digerakkan oleh peralatan teknik yang ada pada kendaraan tersebut, biasanya digunakan untuk angkutan orang atau barang di atas jalan raya selain kendaraan yang berjalan di atas rel. Kendaraan bermotor yang dicatat adalah semua jenis kendaraan kecuali kendaraan bermotor TNI/Polri dan Korps Diplomatik.
2. Surat Tanda Nomor Kendaraan (STNK) adalah tanda bukti pendaftaran dan pengesahan suatu kendaraan bermotor berdasarkan identitas dan kepemilikannya yang telah didaftar. STNK berisi identitas pemilik, dan identitas kendaraan bermotor.
3. Telepon rumah adalah jaringan telekomunikasi menggunakan perangkat telepon tetap dengan kabel yang secara umum diatur oleh standar-standar teknis dengan menggunakan suatu nomor telepon, dikenal pula sebagai Public Switched Telephone Network (PSTN). Pada umumnya dimanfaatkan untuk telepon rumah dan jaringan internet, memiliki kemampuan menghantarkan sinyal dengan kuat dan jelas dengan biaya yang relatif lebih murah.

**TECHNICAL NOTES**

1. *Motor vehicles are any kind of vehicles motorized by machine set up in those vehicles, they are usually used for transporting peoples or goods on roads except vehicles moving along a railway line. The data cover all kinds of motor vehicles except those belong to Indonesia Army Force Indonesian State Police and Diplomatic Corps.*
2. *Vehicle Registration Certificate (STNK) is proof of registration and ratification of a motor vehicle based on its registered identity and ownership. STNK contains the identity of the owner, and the identity of the motor vehicle.*
3. *Home phone is a telecommunication network using fixed line telephone device which is generally regulated by technical standards, using a phone number, also known as the Public Switched Telephone Network (PSTN). It is generally used for home phone and Internet networks, has the ability to deliver a strong and clear signal with a relatively low cost.*



4. *Base Transceiver Station (BTS)* adalah sebuah infrastruktur telekomunikasi yang memfasilitasi komunikasi nirkabel antara perangkat komunikasi dan jaringan operator.

4. *Base Transceiver Station (BTS)* is a telecommunications infrastructure that facilitates wireless communication between communication devices and operator networks.

<https://telukbintunikab.bps.go.id>

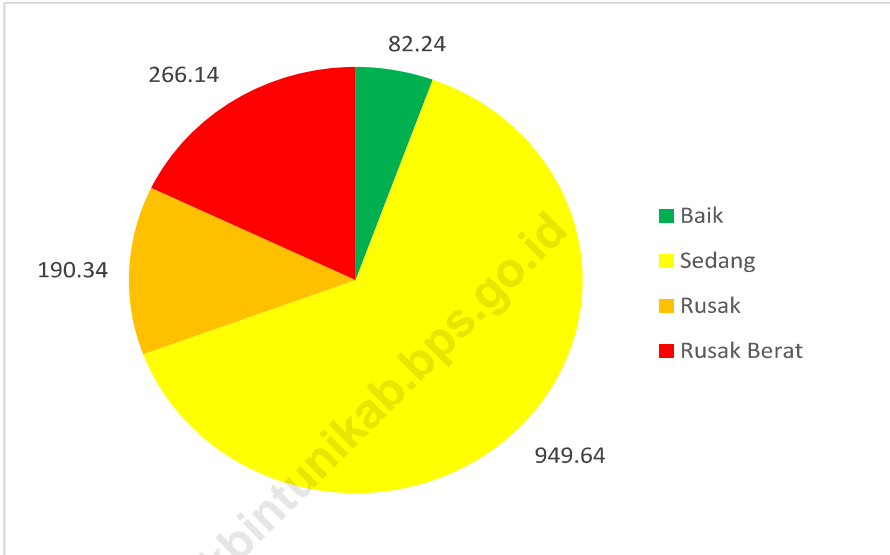
**ULASAN****DESCRIPTION**

- |  |  |
|--|--|
| <p>1. Panjang jalan di Kabupaten Teluk Bintuni pada tahun 2020 adalah sepanjang 1.488,36 km.</p>   | <p>1. <i>The length of roads in Teluk Bintuni Regency in 2020 is 1,488.36 km long.</i></p>   |
| <p>2. Jumlah STNK yang diterbitkan pada tahun 2020 adalah sebanyak 1.924.</p>  | <p>2. <i>The number of STNK issued in 2020 is 1,924.</i></p>   |
| <p>3. Sepanjang tahun 2020, terdapat sejumlah 348 pesawat yang mendarat di Bandar Udara Bintuni dengan jumlah penumpang 1.641 orang. Sedangkan terdapat sejumlah 248 pesawat yang berangkat dari Bandar Udara Bintuni dengan jumlah penumpang 1.168 orang.</p>     | <p>3. <i>Throughout 2020, 348 aircraft landed at Bintuni Airport with 1,641 passengers. Meanwhile, 248 planes departed from Bintuni Airport with 1,168 passengers.</i></p>                                   |
| <p>4. Sepanjang tahun 2020, terdapat sejumlah 2.030 pesawat yang mendarat di Bandar Udara Baboi dengan jumlah penumpang 62.036 orang. Sedangkan terdapat sejumlah 2.043 pesawat yang berangkat dari Bandar Udara Bintuni dengan jumlah penumpang 64.526 orang.</p> | <p>4. <i>Throughout 2020, there were 2,030 aircraft that landed at Baboi Airport with 62,036 passengers. Meanwhile, there were 2,043 aircraft departing from Bintuni Airport with 64,526 passengers.</i></p> |
| <p>5. Sepanjang tahun 2020, terdapat 173 kapal penumpang yang masuk di Pelabuhan Bintuni dengan membawa 10.021 orang penumpang masuk dan 7.554 orang penumpang keluar.</p>   | <p>5. <i>Throughout 2020, there were 173 passenger ships that entered Bintuni Port carrying 10,021 incoming passengers and 7,554 passengers leaving.</i></p>   |

6. Jumlah surat yang dikirimkan dari Kantor Pos Bintuni pada tahun 2020 adalah sebanyak 4.528 surat sedangkan surat yang diterima adalah sebanyak 3.665 surat.
  7. Jumlah surat yang dikirimkan dari Kantor Pos Babo pada tahun 2020 adalah sebanyak 71 surat sedangkan surat yang diterima adalah sebanyak 272 surat.
  8. Jumlah BTS di Kabupaten Teluk Bintuni pada tahun 2020 adalah sejumlah 74 buah, yang terdiri dari 68 BTS Telkomsel, 3 BTS Indosat, dan 3 BTS XL Axiata.
6. *The number of letters sent from the Bintuni Post Office in 2020 was 4,528 letters while the letters received were 3,665 letters.*
  7. *The number of letters sent from the Babo Post Office in 2020 was 71 letters while the letters received were 272 letters.*
  8. *The number of BTS in Teluk Bintuni Regency in 2020 is 74 units, consisting of 68 BTS Telkomsel, 3 BTS Indosat, and 3 BTS XL Axiata.*

**Gambar 8.1**  
**Figures**

**Panjang Jalan Menurut Kondisi Jalan di Kabupaten Teluk Bintuni (km), 2020**  
**Length of Road by Conditions of Road in Teluk Bintuni Regency (km), 2020**



Catatan/Note: ...

Sumber/Source: Dinas Pekerjaan Umum Kabupaten Teluk Bintuni / General Works Service of Teluk Bintuni Regency



## 8.1 TRANSPORTASI TRANSPORTATION

**Tabel 8.1.1** Panjang Jalan Menurut Tingkat Kewenangan Pemerintahan di Kabupaten Teluk Bintuni (km), 2018 – 2020  
*Length of Roads by Level of Government Authority in Teluk Bintuni Regency (km), 2018 – 2020*

Tingkat Kewenangan Pemerintahan <i>Level of Government Authority</i>	2018	2019	2020
(1)	(2)	(3)	(4)
Negara/ <i>State</i>	...	...	...
Provinsi/ <i>Province</i>	...	...	...
Kabupaten/Kota <i>Regency/Municipality</i>	...	...	...
<b>Jumlah/Total</b>	<b>1 488,36</b>	<b>1 488,36</b>	<b>1 488,36</b>

Catatan/Note: Data tidak tersedia menurut tingkat kewenangan pemerintah/*Data not available for level of government authority*

Sumber/Source: Dinas Pekerjaan Umum Kabupaten Teluk Bintuni / *General Works Service of Teluk Bintuni Regency*

**Tabel 8.1.2** Panjang Jalan Menurut Jenis Permukaan Jalan di Kabupaten Teluk Bintuni (km), 2018–2020  
**Table** Length of Roads by Type of Road Surface in Teluk Bintuni Regency (km), 2018–2020

Jenis Permukaan Jalan Type of Road Surface	2018	2019	2020
(1)	(2)	(3)	(4)
Aspal/Paved	73,45	13,68	33,34
Beton / Concrete	132,45	14,97	13,02
Kerikil/Gravel	973,39	118,31	189,28
Tanah/Soil	309,07	1,32	...
Lainnya/Others	...	...	...
<b>Jumlah/Total</b>	<b>1 488,36</b>	<b>1 488,36</b>	<b>1 488,36</b>

Catatan/Note: ...

Sumber/Source: Dinas Pekerjaan Umum Kabupaten Teluk Bintuni / General Works Service of Teluk Bintuni Regency

**Tabel 8.1.3** Panjang Jalan Menurut Kondisi Jalan di Kabupaten Teluk Bintuni (km), 2018–2020  
**Table** *Length of Roads by Condition of Roads in Teluk Bintuni Regency (km), 2018–2020*

Kondisi Jalan Condition of Roads	2018	2019	2020
(1)	(2)	(3)	(4)
Baik/ <i>Good</i>	304,03	71,19	82,24
Sedang/ <i>Moderate</i>	130,04	913,75	949,64
Rusak/ <i>Damage</i>	337,69	211,09	190,34
Rusak Berat/ <i>Severely Damage</i>	716,60	292,34	266,14
<b>Jumlah/Total</b>	<b>1 488,36</b>	<b>1 488,36</b>	<b>1 488,36</b>

Catatan/*Note*: ...

Sumber/*Source*: Dinas Pekerjaan Umum Kabupaten Teluk Bintuni / *General Works Service of Teluk Bintuni Regency*



**Tabel 8.1.4** Jumlah Kendaraan Bermotor Menurut Jenis Kendaraan dan Lisensi di Kabupaten Teluk Bintuni, 2020  
**Number of Motor Vehicle by Kind of Vehicle and License in Teluk Bintuni Regency, 2020**

Jenis Kendaraan <i>Kind of Vehicle</i>	Plat/License			Total
	Kendaraan Pribadi/ <i>Private Vehicle</i>	Angkutan Umum/ <i>Public Transportation</i>	Kendaraan Pemerintah/ <i>Government Vehicle</i>	
(1)	(2)	(3)	(4)	(5)
<i>Jeep</i>	4	–	–	4
<i>Minibus</i>	26	–	7	33
<i>Microbus</i>	–	–	3	3
<i>Pick Up</i>	15	6	10	31
<i>Truck</i>	–	10	–	10
Sepeda Motor / <i>Motorcycle</i>	862	–	88	950
<b>Jumlah Total</b>	<b>907</b>	<b>16</b>	<b>108</b>	<b>1 031</b>

Catatan/Note: ...

Sumber/Source: Kantor Bersama Samsat Kabupaten Teluk Bintuni / *One-stop Administration Services Office of Teluk Bintuni Regency*

**Tabel 8.1.5** Jumlah Penerbitan STNK Menurut Jenis Penerbitan di Kabupaten Teluk Bintuni, 2017 – 2020  
*Number of STNK Issued By Type Of Issuance in Teluk Bintuni Regency, 2017 – 2020*

Jenis Penerbitan STNK <i>Type Of STNK Issuance</i>	2017	2018	2019	2020
(1)	(2)	(3)	(4)	(5)
Pendaftaran Kendaraan Baru <i>New Vehicle Registration</i>	1 159	925	1 048	1 032
Pengesahan 5 Tahun <i>5 years ratification</i>	26	299	516	625
Rusak/Hilang <i>Damaged / Lost</i>	40	53	53	39
Mutasi Masuk <i>Incoming Mutations</i>	111	174	167	116
Ganti Nomor Polisi <i>License Plate Number Change</i>	471	134	59	43
Ganti Pemilik <i>Ownership Change</i>	74	62	112	67
Rubah Warna <i>Color Change</i>	1	2	–	–
Rubah Bentuk <i>Shape Change</i>	–	–	–	–
Ganti Alamat <i>Change of Address</i>	1	1	1	1
Pendaftaran Kendaraan Dump <i>Dump Vehicle Registration</i>	–	–	1	1
<b>Jumlah Total</b>	<b>1 883</b>	<b>1 650</b>	<b>1 957</b>	<b>1 924</b>

Catatan/Note: ...

Sumber/Source: Kantor Bersama Samsat Kabupaten Teluk Bintuni / *One-stop Administration Services Office of Teluk Bintuni Regency*

**Tabel**  
**Table** 8.1.6**Jumlah Pesawat dan Penumpang yang Berangkat dan Datang Melalui Bandar Udara Bintuni Menurut Bulan, 2019****Number of Plane and Passengers Which Depart and Arrive in Bintuni Airport by Month, 2019**

Bulan Month	Pesawat/Airplane		Penumpang/Passengers	
	Datang Arrive	Berangkat Depart	Datang Arrive	Berangkat Depart
(1)	(2)	(3)	(4)	(5)
Januari/January	12	13	117	135
Februari/February	33	33	330	347
Maret/March	54	53	511	553
April/April	74	74	497	644
Mei/May	45	46	463	488
Juni/June	28	28	293	288
Juli/July	36	36	342	327
Agustus/August	28	28	213	201
September/September	35	35	278	237
Oktober/October	12	12	95	72
November/November	31	31	216	191
Desember/December	20	20	129	68
<b>2019</b>	<b>408</b>	<b>409</b>	<b>3 484</b>	<b>3 551</b>

Catatan/Note: ...

Sumber/Source: Bandar Udara Bintuni/Bintuni Airports

**Tabel**  
**Table** 8.1.7

**Jumlah Pesawat dan Penumpang yang Berangkat dan Datang Melalui Bandar Udara Babo Menurut Bulan, 2019**  
**Number of Plane and Passengers Which Depart and Arrive in Babo Airport by Month, 2019**

Bulan Month	Pesawat/Airplane		Penumpang/Passengers	
	Datang Arrive	Berangkat Depart	Datang Arrive	Berangkat Depart
(1)	(2)	(3)	(4)	(5)
Januari/January	118	118	4 833	3 773
Februari/February	121	122	4 445	3 885
Maret/March	161	161	6 778	4 466
April/April	170	169	4 652	6 000
Mei/May	146	146	5 638	5 489
Juni/June	158	158	5 935	5 639
Juli/July	201	201	7 635	6 476
Agustus/August	191	190	7 672	7 302
September/September	196	198	8 067	7 320
Oktober/October	204	203	8 409	8 529
November/November	224	222	9 379	8 265
Desember/December	230	230	9 080	8 905
<b>2019</b>	<b>2 120</b>	<b>2 118</b>	<b>82 523</b>	<b>76 049</b>

Catatan/Note: ...

Sumber/Source: Bandar Udara Babo/Babo Airports

**Tabel**  
**Table** 8.1.8**Jumlah Pesawat dan Penumpang yang Berangkat dan Datang Melalui Bandar Udara Bintuni Menurut Bulan, 2020****Number of Plane and Passengers Which Depart and Arrive in Bintuni Airpot by Month, 2020**

Bulan Month	Pesawat/Airplane		Penumpang/Passengers	
	Datang Arrive	Berangkat Depart	Datang Arrive	Berangkat Depart
(1)	(2)	(3)	(4)	(5)
Januari/January	31	30	183	129
Februari/February	34	36	191	133
Maret/March	37	37	226	177
April/April	13	11	57	26
Mei/May	8	8	6	1
Juni/June	24	25	86	45
Juli/July	32	32	180	70
Agustus/August	44	44	210	70
September/September	7	6	5	8
Oktober/October	–	–	–	–
November/November	69	69	217	314
Desember/December	49	50	280	195
<b>2020</b>	<b>348</b>	<b>348</b>	<b>1 641</b>	<b>1 168</b>

Catatan/Note: ...

Sumber/Source: Bandar Udara Bintuni/Bintuni Airports

**Tabel**  
**Table** 8.1.9**Jumlah Pesawat dan Penumpang yang Berangkat dan Datang Melalui Bandar Udara Babo Menurut Bulan, 2020**  
**Number of Plane and Passengers Which Depart and Arrive in Babo Airport by Month, 2020**

Bulan Month	Pesawat/Airplane		Penumpang/Passengers	
	Datang Arrive	Berangkat Depart	Datang Arrive	Berangkat Depart
(1)	(2)	(3)	(4)	(5)
Januari/January	247	251	9 671	9 592
Februari/February	252	252	9 845	8 935
Maret/March	304	304	5 481	10 061
April/April	91	92	998	1 718
Mei/May	122	123	3 427	2 841
Juni/June	157	158	4 157	3 863
Juli/July	151	150	4 957	3 848
Agustus/August	138	135	4 402	4 252
September/September	108	111	4 369	4 318
Oktober/October	145	143	4 882	4 375
November/November	157	159	4 973	5 401
Desember/December	158	165	4 874	5 322
<b>2020</b>	<b>2 030</b>	<b>2 043</b>	<b>62 036</b>	<b>64 526</b>

Catatan/Note: ...

Sumber/Source: Bandar Udara Babo/Babo Airports

**Tabel**  
**Table** 8.1.10**Jumlah Kapal, Penumpang yang Datang dan Berangkat di  
Pelabuhan Teluk Bintuni Menurut Bulan, 2019**  
**Number of Ship, Departing and Arriving Passengers in Teluk  
Bintuni Port by Months, 2019**

Bulan Month	Unit Kapal Ship	Penumpang/Passengers	
		Datang / Arrive	Berangkat / Depart
(1)	(2)	(3)	(4)
Januari/January	10	824	444
Februari/February	14	1 132	479
Maret/March	16	1 388	474
April/April	16	1 294	675
Mei/May	13	1 298	1 327
Juni/June	16	2 496	1 380
Juli/July	19	2 006	1 129
Agustus/August	17	897	575
September/September	16	803	553
Oktober/October	20	1 063	839
November/November	21	1 057	868
Desember/December	27	1 453	1 926
<b>2019</b>	<b>205</b>	<b>15 711</b>	<b>10 669</b>

Catatan/Note: ...

Sumber/Source: Kantor Pelabuhan Bintuni/Bintuni Port Office

**Tabel**  
**Table** 8.1.11

**Jumlah Kapal, Penumpang yang Datang dan Berangkat di  
Pelabuhan Teluk Bintuni Menurut Bulan, 2020**  
**Number of Ship, Departing and Arriving Passengers in Teluk  
Bintuni Port by Months, 2020**

Bulan Month	Unit Kapal Ship	Penumpang/Passengers	
		Datang / Arrive	Berangkat / Depart
(1)	(2)	(3)	(4)
Januari/January	26	2 112	1 346
Februari/February	36	1 483	1 122
Maret/March	33	1 567	1 225
April/April	6	107	52
Mei/May	4	155	111
Juni/June	5	177	21
Juli/July	13	860	1 047
Agustus/August	12	1 062	886
September/September	8	424	262
Oktober/October	7	252	138
November/November	13	485	282
Desember/December	10	1 337	1 062
<b>2020</b>	<b>173</b>	<b>10 021</b>	<b>7 554</b>

Catatan/Note: ...

Sumber/Source: Kantor Pelabuhan Bintuni/Bintuni Port Office



## 8.2 KOMUNIKASI COMMUNICATION

**Tabel 8.2.1** Jumlah Kantor Pos Pembantu Menurut Kecamatan di Kabupaten Teluk Bintuni, 2017–2020  
*Number of Post Offices Subsidiaries by Subdistrict in Teluk Bintuni Regency, 2017–2020*

Kecamatan Subdistrict	2017	2018	2019	2020
(1)	(2)	(3)	(4)	(5)
Fafurwar	...	...	...	...
Babo	...	...	...	...
Sumuri	...	...	...	...
Aroba	...	...	...	...
Kaitaro	...	...	...	...
Kuri	...	...	...	...
Wamesa	...	...	...	...
Bintuni	...	...	...	...
Manimeri	...	...	...	...
Tuhiba	...	...	...	...
Dataran Beimes	...	...	...	...
Tembuni	...	...	...	...
Aranday	...	...	...	...
Kamundan	...	...	...	...
Tomu	...	...	...	...
Weriagar	...	...	...	...
Moskona Selatan	...	...	...	...
Meyado	...	...	...	...
Moskona Barat	...	...	...	...
Merdey	...	...	...	...
Biscoop	...	...	...	...
Masyeta	...	...	...	...
Moskona Utara	...	...	...	...
Moskona Timur	...	...	...	...
<b>Teluk Bintuni</b>	...	...	...	...

Catatan/Note: ...

Sumber/Source: ...

**Tabel**  
**Table** 8.2.2

**Jumlah Surat yang Dikirim dan Diterima Menurut Jenis Pengiriman di Kabupaten Teluk Bintuni, 2020**  
**Number of Posted and Received Letters by Type of Delivery in Teluk Bintuni Regency, 2020**

Jenis Pengiriman <i>Kind of Delivery</i>	Kantor Pos Bintuni <i>Post Office of Bintuni</i>		Kantor Pos Babo <i>Post Office of Babo</i>	
	Surat Dikirim/ <i>Posted Letters</i>	Surat Diterima/ <i>Received Letters</i>	Surat Dikirim/ <i>Posted Letters</i>	Surat Diterima/ <i>Received Letters</i>
(1)	(2)	(3)	(4)	
Standar <i>Standard</i>	...	...	...	...
Kilat <i>Express</i>	...	...	...	...
Kilat Khusus <i>Special Express</i>	4 528	3 665	71	272
Tercatat Biasa <i>Ordinary Register</i>	...	...	...	...
Tercatat Kilat <i>Express Register</i>	...	...	...	...
Terdaftar <i>Register</i>	...	...	...	...
Bebas Porto <i>Port Free</i>	...	...	...	...
<b>Jumlah <i>Total</i></b>	<b>4 528</b>	<b>3 665</b>	<b>71</b>	<b>272</b>

Catatan/Note: ...

Sumber/Source: Kantor Pos Bintuni dan Babo/*Post Office of Bintuni and Babo*

**Tabel 8.2.3** Jumlah Wesel yang Dikirim dan Diterima di Kabupaten Teluk Bintuni, 2015–2020  
**Number of Postal Orders Sent and Received Teluk Bintuni Regency, 2015–2020**

Tahun Years	Banyaknya/Numbers		Nilai/Value	
	Dikirim/Sent	Diterima/ Received	Dikirim/Sent	Diterima/ Received
(1)	(2)	(3)	(4)	
2020 <sup>1</sup>	1 975	152	3 472 181 073	89 041 0 00
2019	3 364	900	6 607 888 454	1 299 030 200
2018	4 089	1 091	6 693 850 968	1 590 441 509
2017	5 574	1 231	8 523 865 500	1 537 987 200
2016	9 326	1 711	15 523 080 510	2 376 366 375
2015	13 957	3 125	21 089 111 886	4 005 125 000

Catatan/Note: <sup>1</sup> Data hanya dari Kantor Pos Babo / Data only from Babo Post Office

Sumber/Source: Kantor Pos Bintuni dan Babo/Post Office of Bintuni and Babo

**Tabel**  
**Table** 8.2.4

**Jumlah Sentral, Kapasitas, dan Pelanggan Telepon di Kabupaten Teluk Bintuni, 2017–2020**  
**Number of Centre, Capacity, and Customer of Telephone in Teluk Bintuni Regency, 2018–2020**

Tahun Years	Sentral Centre	Kapasitas Capacity	Pelanggan Customer
(1)	(2)	(3)	(4)
2020	1	1 000	489
2019	1	1 000	398
2018	1	220	220
2017	1	150	150

Catatan/Note: ...

Sumber/Source: KANCATEL Kabupaten Teluk Bintuni/KANCATEL of Teluk Bintuni Regency

**Tabel** 8.2.6 **Jumlah BTS Menurut Provider dan Kecamatan di Kabupaten Teluk Bintuni, 2020**  
**Table** 8.2.6 **Number of BTS by Provider and Subdistrict in Teluk Bintuni Regency, 2020**

Kecamatan Subdistrict	Provider/Provider		
	Telkomsel	Indosat	XL Axiata
(1)	(2)	(3)	(4)
Fafurwar	1	–	–
Babo	1	1	–
Sumuri	4	1	–
Aroba	–	–	1
Kaitaro	3	–	–
Kuri	5	–	–
Wamesa	–	–	1
Bintuni	15	1	–
Manimeri	7	–	–
Tuhiba	4	–	–
Dataran Beimes	2	–	–
Tembuni	4	–	1
Aranday	1	–	–
Kamundan	1	–	–
Tomu	1	–	–
Weriagar	1	–	–
Moskona Selatan	3	–	–
Meyado	2	–	–
Moskona Barat	2	–	–
Merdey	–	–	–
Biscoop	4	–	–
Masyeta	5	–	–
Moskona Utara	1	–	–
Moskona Timur	1	–	–
<b>Teluk Bintuni</b>	<b>68</b>	<b>3</b>	<b>3</b>

Catatan/Note: ...

Sumber/Source: Dinas Komunikasi, Informatika, Persandian dan Statistik Kabupaten Teluk Bintuni/Communications, Informatics, Coding and Statistics Service of Teluk Bintuni Regency

# IX

## Perbankan dan Koperasi

### *Banking and Cooperative*



**KOPERASI**

**98** Koperasi  
Aktif



**PENJELASAN TEKNIS**

1. Koperasi adalah perusahaan yang beranggotakan orang-seorang atau badan hukum koperasi dengan melandaskan kegiatannya berdasarkan prinsip koperasi sekaligus sebagai gerakan ekonomi rakyat yang berdasarkan azas kekeluargaan. Bentuk badan hukum koperasi ini dikeluarkan dan disahkan oleh Departemen Koperasi.
2. Bank adalah sebuah badan usaha yang menghimpun dana dari masyarakat dalam bentuk simpanan dan menyalurkannya kepada masyarakat dalam bentuk kredit dan atau bentuk-bentuk lain dengan tujuan untuk meningkatkan taraf hidup orang banyak.

**TECHNICAL NOTES**

1. *Cooperative refers to an incorporated cooperative or a company which has individuals as its members, which bases its activities on the principles of cooperatives as well as on the economic tradition of the populace which is based on the principle of family ties. This form of cooperative corporate body is promulgated and legalised by the Department of Cooperatives.*
2. *Bank is a business entity that collects funds from the public in the form of deposits and distributes them to the community in the form of credit and or other forms with the aim of improving the lives of many people.*





**ULASAN****DESCRIPTION**

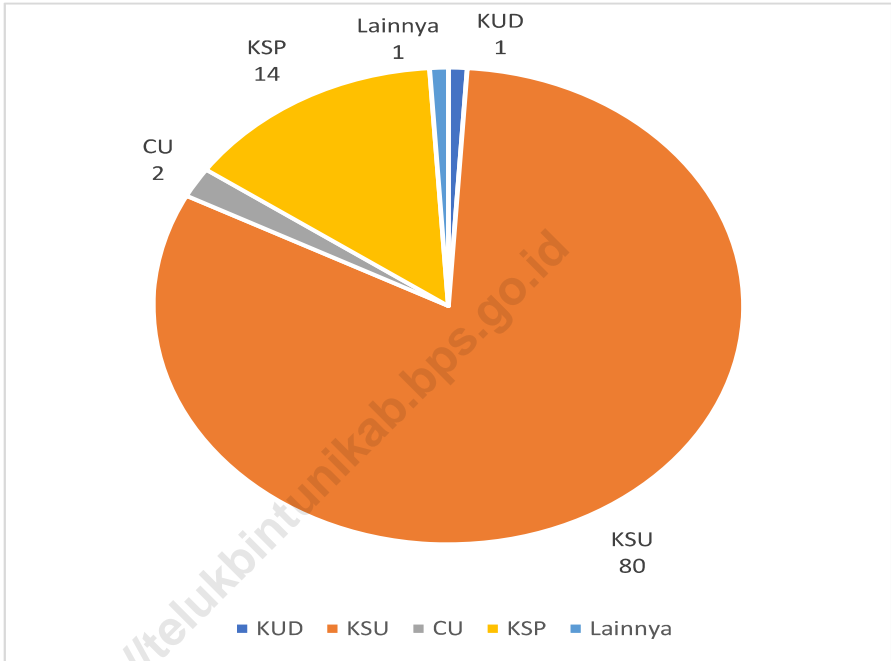
1. Jumlah koperasi aktif di Kabupaten Teluk Bintuni tahun 2019 adalah sebanyak 98 koperasi yang terdiri dari 80 KSU, 14 KSP, 2 CU, 1 KUD, dan 1 Lainnya.
1. *Number of active cooperatives in Teluk Bintuni Regency in 2019 was 98 cooperatives consisting of 80 KSU, 14 KSP, 2 CU, 1 KUD, and 1 Others.*

<https://telukbintunikab.bps.go.id>



**Gambar** 9.1  
**Figures**

**Jumlah Koperasi Menurut Jenis Koperasi di Kabupaten  
Teluk Bintuni, 2019**  
*Number of Cooperative by Kind of Cooperative in Teluk  
Bintuni Regency, 2019*



Catatan/Note: ...

Sumber/Source: Dinas Perdagangan, Perindustrian, dan Koperasi Kabupaten Teluk Bintuni/ *Industrial, Trade and Cooperation Service of Teluk Bintuni Regency*



**Tabel**  
**Table** 9.1**Jumlah Koperasi Aktif Menurut Kecamatan di Kabupaten  
Teluk Bintuni, 2016–2019**  
*Number of Active Cooperative by Subdistrict in Teluk Bintuni  
Regency, 2016–2019*

Kecamatan Subdistrict	2016	2017	2018	2019
(1)	(2)	(3)	(4)	(5)
Fafurwar	...	...	...	2
Babo	...	...	...	4
Sumuri	...	...	...	13
Aroba	...	...	...	2
Kaitaro	...	...	...	1
Kuri	...	...	...	–
Wamesa	...	...	...	3
Bintuni	...	...	...	32
Manimeri	...	...	...	6
Tuhiba	...	...	...	–
Dataran Beimes	...	...	...	1
Tembuni	...	...	...	–
Aranday	...	...	...	2
Kamundan	...	...	...	–
Tomu	...	...	...	3
Weriagar	...	...	...	2
Moskona Selatan	...	...	...	5
Meyado	...	...	...	3
Moskona Barat	...	...	...	9
Merdey	...	...	...	4
Biscoop	...	...	...	2
Masyeta	...	...	...	1
Moskona Utara	...	...	...	2
Moskona Timur	...	...	...	1
<b>Teluk Bintuni</b>	<b>...</b>	<b>...</b>	<b>...</b>	<b>98</b>

Catatan/Note: ...

Sumber/Source: Dinas Perdagangan, Perindustrian, dan Koperasi Kabupaten Teluk Bintuni/ *Industrial, Trade and Cooperation Service of Teluk Bintuni Regency*

**Tabel**  
**Table** 9.2**Jumlah Koperasi Menurut Jenis Koperasi dan Kecamatan di Kabupaten Teluk Bintuni, 2019**  
**Number of Cooperative by Kind of Cooperative and Subdistrict in Teluk Bintuni Regency, 2019**

Kecamatan Subdistrict	Jenis Koperasi/ Kind of Cooperative					Jumlah Total
	KUD	KSU	CU	KSP	Lainnya Other	
(1)	(2)	(3)	(4)	(5)	(6)	(7)
Fafurwar	–	2	–	–	–	2
Babo	–	4	–	–	–	4
Sumuri	–	10	1	2	–	13
Aroba	–	2	–	–	–	2
Kaitaro	–	1	–	–	–	1
Kuri	–	–	–	–	–	–
Wamesa	–	3	–	–	–	3
Bintuni	–	22	1	8	1	32
Manimeri	–	5	–	1	–	6
Tuhiba	–	–	–	–	–	–
Dataran Beimes	–	1	–	–	–	1
Tembuni	–	–	–	–	–	–
Aranday	1	1	–	–	–	2
Kamundan	–	–	–	–	–	–
Tomu	–	1	–	2	–	3
Weriagar	–	1	–	1	–	2
Moskona Selatan	–	5	–	–	–	5
Meyado	–	3	–	–	–	3
Moskona Barat	–	9	–	–	–	9
Merdey	–	4	–	–	–	4
Biscoop	–	2	–	–	–	2
Masyeta	–	1	–	–	–	1
Moskona Utara	–	2	–	–	–	2
Moskona Timur	–	1	–	–	–	1
<b>Teluk Bintuni</b>	<b>1</b>	<b>80</b>	<b>2</b>	<b>14</b>	<b>1</b>	<b>98</b>

Catatan/Note: ...

Sumber/Source: Dinas Perdagangan, Perindustrian, dan Koperasi Kabupaten Teluk Bintuni/ *Industrial, Trade and Cooperation Service of Teluk Bintuni Regency*

**Tabel**  
**Table** 9.3**Jumlah Bank Umum Menurut Tipe Kantor di Kabupaten  
Teluk Bintuni, 2018**  
*Number of General Bank by Kind of Office in Teluk Bintuni  
Regency, 2018*

<b>Bank</b>	<b>Kantor Cabang Branch Office</b>	<b>Cabang Pembantu Subdivision Branch Office</b>	<b>Kantor Kas/Unit Unit Office</b>	<b>Jumlah Total</b>
(1)	(2)	(3)	(4)	(5)
Bank Rakyat Indonesia (BRI)	1	–	3	4
BPD Papua	1	2	3	6
Bank Mandiri	1	–	–	1
Bank Nasional Indonesia (BNI)	1	–	–	1

Catatan/Note: ...

Sumber/Source: Seluruh Kantor Bank di Kabupaten Teluk Bintuni/ All Bank Office in Teluk Bituni Regency





# X

## Pengeluaran Penduduk

### *Population Expenditure*



**Rp 1.576.608**

Rata-Rata Pengeluaran per kapita Sebulan



**Makanan**  
**Rp 838.231**



**Non-Makanan**  
**Rp 738.378**



**PENJELASAN TEKNIS**

1. Rata-rata pengeluaran per kapita adalah biaya yang dikeluarkan untuk konsumsi semua anggota rumah tangga selama sebulan baik yang berasal dari pembelian, pemberian maupun produksi sendiri dibagi dengan banyaknya anggota rumah tangga dalam rumah tangga tersebut.. Konsumsi rumah tangga dibedakan atas konsumsi makanan maupun bukan makanan tanpa memperhatikan asal barang dan terbatas pada pengeluaran untuk kebutuhan rumah tangga saja, tidak termasuk konsumsi/pengeluaran untuk keperluan usaha atau yang diberikan kepada pihak lain.
2. Pengeluaran untuk konsumsi makanan dihitung selama seminggu yang lalu, sedangkan untuk bukan makanan dihitung selama sebulan dan 12 bulan yang lalu. Baik konsumsi makanan maupun bukan makanan selanjutnya dikonversikan ke dalam pengeluaran rata-rata sebulan. Angka-angka konsumsi/ pengeluaran rata-rata per kapita yang disajikan dalam publikasi ini diperoleh dari hasil bagi jumlah konsumsi seluruh rumah tangga (baik mengkonsumsi makanan maupun tidak) terhadap jumlah penduduk.

**TECHNICAL NOTES**

1. *Average per capita monthly expenditure of a household is obtained by dividing the number of household members into total consumption expenses of the household. Household consumption, distinguished between food and non-food, is limited to goods and services used for household purposes, omitting those purchased for business or to be given away, despite their source or origin.*
2. *The reference period for food consumption is one week, and for non-food consumption is one year before enumeration. Both food and non-food consumption are tabulated monthly for which purpose conversion may be required. Quantity consumed, or expenditure from there per capita per month is obtained by dividing total consumption (or expenditure) of all households over total number of persons corresponding to the area of aggregation.*



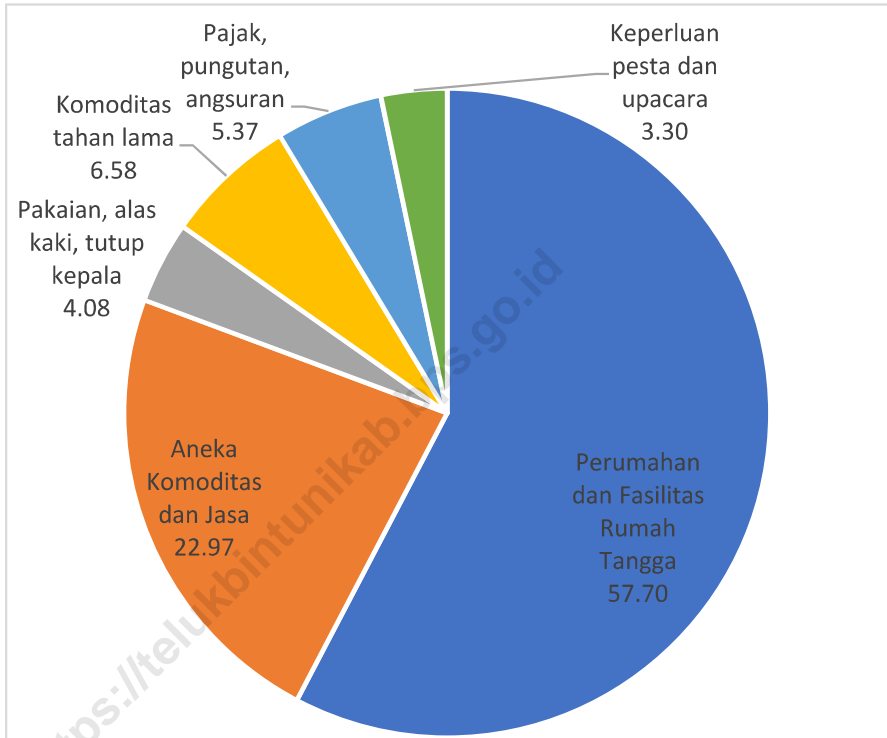
**ULASAN****DESCRIPTION**

- |  |   |
|--|---|
| <p>1. Rata-rata pengeluaran per kapita sebulan di Kabupaten Teluk Bintuni tahun 2020 adalah sebesar 1.576.608 rupiah, yang terdiri dari pengeluaran makanan sebesar 838.231 rupiah dan 738.378 rupiah.</p>   | <p>1. <i>The average monthly per capita expenditure in Bintuni Bay Regency in 2020 is IDR 1,576,608, which consists of food expenditure of 838,231 rupiah and 738,378 rupiah.</i></p>   |
| <p>2. Rata-rata pengeluaran makanan per kapita sebulan terbesar di Kabupaten Teluk Bintuni tahun 2020 adalah pada kelompok komoditas makanan dan minuman jadi sebesar 224.799 rupiah, disusul kelompok komoditas rokok dan tembakau sebesar 148.244 rupiah, dan kelompok komoditas ikan/udang/cumi/kerang sebesar 94.931 rupiah.</p>       | <p>2. <i>The largest average monthly food expenditure per capita in Teluk Bintuni Regency in 2020 was in the food and beverage commodity group of 224,799 rupiah, followed by the cigarette and tobacco commodity group of 148,244 rupiah, and the fish / shrimp / squid / shellfish commodity group of 94,931 rupiah .</i></p> |
| <p>3. Rata-rata pengeluaran bukan makanan per kapita sebulan terbesar di Kabupaten Teluk Bintuni tahun 2020 adalah pada kelompok komoditas perumahan dan fasilitas rumah tangga sebesar 426.022 rupiah, disusul oleh kelompok komoditas aneka barang dan jasa sebesar 169.586 rupiah, dan kelompok komoditas tahan lama 48.620 rupiah.</p> | <p>3. <i>The largest monthly per capita non-food expenditure in Bintuni Bay Regency in 2020 was in the housing and household facilities group of 426,022 rupiah, followed by the miscellaneous goods and service commodity group of 169,586 rupiah, and 48,620 rupiah of durable commodities.</i></p>                           |



**Gambar** 10.1  
**Figures**

**Persentase Pengeluaran Bukan Makanan per Kapita Sebulan di Kabupaten Teluk Bintuni, 2020**  
**Percentage of Non Food Expenditure per Capita in Teluk Bintuni Regency, 2020**



Catatan/Note: ...

Sumber/Source: BPS, Survei Sosial Ekonomi Nasional (Susenas) Maret/BPS—Statistics Indonesia, National Socioeconomic Survey March





**Tabel**  
**Table** 10.1

**Rata-rata Pengeluaran per Kapita Sebulan Menurut Kelompok Komoditas (rupiah) di Kabupaten Teluk Bintuni, 2019 dan 2020**  
**Monthly Average Expenditure per Capita by Commodity Group (rupiahs) in Teluk Bintuni Regency, 2019 and 2020**

<b>Kelompok Komoditas/Commodity Group</b>	<b>2019</b>	<b>2020</b>
(1)	(2)	(3)
<b>Makanan/Food</b>		
Padi-padian/ <i>Cereals</i>	81 171	77 936
Umbi-umbian/ <i>Tubers</i>	15 752	15 799
Ikan/udang/cumi/kerang/ <i>Fish/shrimp/common squid/shells</i>	93 868	94 931
Daging/ <i>Meat</i>	30 956	35 796
Telur dan susu/ <i>Eggs and milk</i>	46 408	48 327
Sayur-sayuran/ <i>Vegetables</i>	66 763	68 544
Kacang-kacangan/ <i>Legumes</i>	14 315	12 951
Buah-buahan/ <i>Fruits</i>	69 820	38 766
Minyak dan kelapa/ <i>Oil and coconut</i>	17 754	19 035
Bahan minuman/ <i>Beverage stuffs</i>	22 298	23 447
Bumbu-bumbuan/ <i>Spices</i>	15 187	14 267
Konsumsi lainnya/ <i>Miscellaneous food items</i>	13 620	15 388
Makanan dan minuman jadi/ <i>Prepared food and beverages</i>	217 575	224 799
Rokok/ <i>Cigarettes</i>	144 172	148 244
<b>Jumlah makanan/Total food</b>	<b>849 660</b>	<b>838 231</b>
<b>Bukan makanan/Non-food</b>		
Perumahan dan fasilitas rumah tangga/ <i>Housing and household facilities</i>	398 918	426 022
Aneka komoditas dan jasa/ <i>Goods and services</i>	131 118	169 586
Pakaian, alas kaki, dan tutup kepala/ <i>Clothing, footwear, and headgear</i>	28 316	30 099
Komoditas tahan lama/ <i>Durable goods</i>	37 899	48 620
Pajak, pungutan, dan asuransi/ <i>Taxes and insurance</i>	19 690	39 684
Keperluan pesta dan upacara/kenduri/ <i>Parties and ceremonies</i>	12 419	24 365
<b>Jumlah bukan makanan/Total non-food</b>	<b>628 361</b>	<b>738 378</b>
<b>Jumlah/Total</b>	<b>1 478 021</b>	<b>1 576 608</b>

Catatan/Note: ...

Sumber/Source: BPS, Survei Sosial Ekonomi Nasional (Susenans) Maret/BPS-Statistics Indonesia, National Socioeconomic Survey March

**Tabel**  
**Table** 10.2**Persentase Pengeluaran per Kapita Sebulan Menurut Kelompok Komoditas di Kabupaten Teluk Bintuni, 2019 dan 2020**  
*Percentage of Monthly Expenditure per Capita by Commodity Group in Teluk Bintuni Regency, 2019 and 2020*

<b>Kelompok Komoditas/Commodity Group</b>	<b>2019</b>	<b>2020</b>
(1)	(2)	(3)
<b>Makanan/Food</b>		
Padi–padian/ <i>Cereals</i>	5,49	4,94
Umbi–umbian/ <i>Tubers</i>	1,07	1,00
Ikan–udang/cumi/kerang/ <i>Fish/shrimp/common squid/shells</i>	6,35	6,02
Daging/ <i>Meat</i>	2,09	2,27
Telur dan susu/ <i>Eggs and milk</i>	3,14	3,07
Sayur–sayuran/ <i>Vegetables</i>	4,52	4,35
Kacang–kacangan/ <i>Legumes</i>	0,97	0,82
Buah–buahan/ <i>Fruits</i>	4,72	2,46
Minyak dan kelapa/ <i>Oil and coconut</i>	1,20	1,21
Bahan minuman/ <i>Beverage stuffs</i>	1,51	1,49
Bumbu–bumbuan/ <i>Spices</i>	1,03	0,90
Konsumsi lainnya/ <i>Miscellaneous food items</i>	0,92	0,98
Makanan dan minuman jadi/ <i>Prepared food and beverages</i>	14,72	14,26
Rokok/ <i>Cigarettes</i>	9,75	9,40
<b>Jumlah makanan/Total food</b>	<b>57,49</b>	<b>53,17</b>
<b>Bukan makanan/Non–food</b>		
Perumahan dan fasilitas rumah tangga/ <i>Housing and household facilities</i>	26,99	27,02
Aneka komoditas dan jasa/ <i>Goods and services</i>	8,87	10,76
Pakaian, alas kaki, dan tutup kepala/ <i>Clothing, footwear, and headgear</i>	1,92	1,91
Komoditas tahan lama/ <i>Durable goods</i>	2,56	3,08
Pajak, pungutan, dan asuransi/ <i>Taxes and insurance</i>	1,33	2,52
Keperluan pesta dan upacara/kenduri/ <i>Parties and ceremonies</i>	0,84	1,55
<b>Jumlah bukan makanan/Total non–food</b>	<b>42,51</b>	<b>46,83</b>
<b>Jumlah/Total</b>	<b>100,00</b>	<b>100,00</b>

Catatan/Note: ...

Sumber/Source: BPS, Survei Sosial Ekonomi Nasional (Susenas) Maret/BPS–Statistics Indonesia, National Socioeconomic Survey March

**Tabel**  
**Table** 10.3**Persentase Penduduk Menurut Golongan Pengeluaran Per Kapita Sebulan di Kabupaten Teluk Bintuni, 2019 dan 2020**  
*Percentage of Population by Per Capita Spending Group a Month in Teluk Bintuni Regency, 2019 and 2020*

<b>Golongan Pengeluaran</b> <i>Spending Group</i> <b>(Rp)</b>	<b>2019</b>	<b>2020</b>
(1)	(2)	(3)
< 150 000	–	–
150 000–199 999	–	–
200 000–299 999	0,85	0,09
300 000–499 999	15,16	9,88
500 000–749 999	10,76	17,75
750 000–999 999	12,33	12,81
1 000 000–1 499 999	23,40	21,71
> 1 500 000	37,50	37,76
<b>Jumlah/Total</b>	<b>100,00</b>	<b>100,00</b>

Catatan/Note: ...

Sumber/Source: BPS, Survei Sosial Ekonomi Nasional (Susenas) Maret/BPS–Statistics Indonesia, National Socioeconomic Survey March



# PRODUK DOMESTIK REGIONAL BRUTO KABUPATEN TELUK BINTUNI 2020



Atas Dasar Harga Berlaku

**30.992,36**  
Milyar Rupiah

Atas Dasar Harga Konstan 2010

**25.648,36**  
Milyar Rupiah



**PENJELASAN TEKNIS**

1. Produk Domestik Regional Bruto (PDRB) menggambarkan kemampuan suatu wilayah untuk menciptakan nilai tambah pada suatu waktu tertentu. Untuk menyusun PDRB digunakan 2 pendekatan, yaitu lapangan usaha dan pengeluaran. Keduanya menyajikan komposisi data nilai tambah dirinci menurut sumber kegiatan ekonomi (lapangan usaha) dan menurut komponen penggunaannya. PDRB dari sisi lapangan usaha merupakan penjumlahan seluruh komponen nilai tambah bruto yang mampu diciptakan oleh sektor-sektor ekonomi atas berbagai aktivitas produksinya. Sedangkan dari sisi pengeluaran menjelaskan tentang penggunaan dari nilai tambah tersebut.

**TECHNICAL NOTES**

1. *Gross Regional Domestic Product (GRDP) describe the ability of a region to create added value at any given time. 2 approaches are used to compile GRDP, industry and expenditure. Both present the composition of value-added data broken down by source of economic activity (business field) and by component of its use. GRDP from the Industry side are the sum of all gross value-added components that can be created by economic sectors for their various production activities. While from the expenditure side, it explains about the use of the added value.*





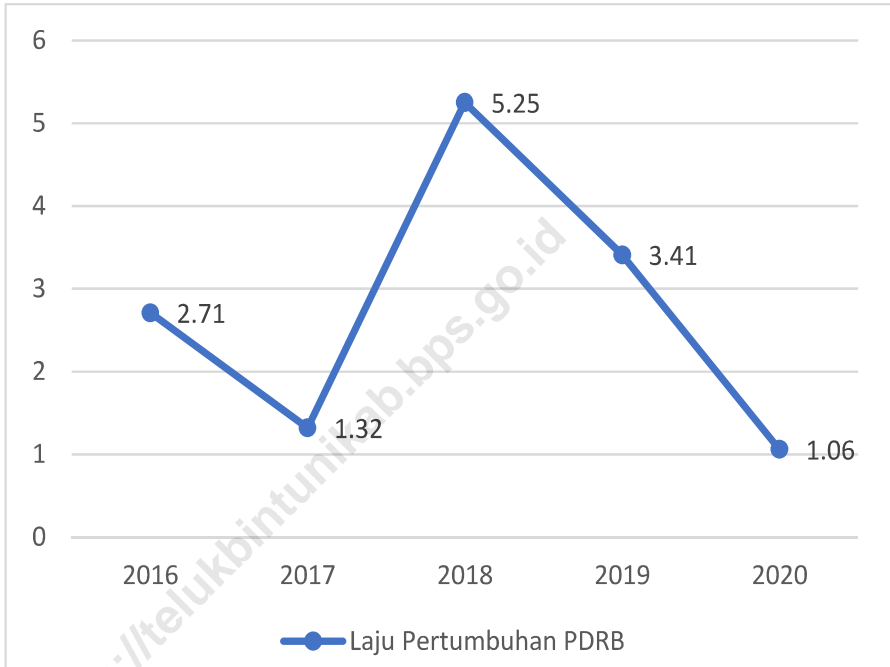
**ULASAN****DESCRIPTION**

- |  |   |
|--|---|
| <p>1. Nilai Produk Domestik Regional Bruto (PDRB) Kabupaten Teluk Bintuni atas dasar harga berlaku tahun 2020 adalah sebesar 30.992,36 milyar rupiah.</p>  | <p>1. <i>The value of the Gross Regional Domestic Product (GRDP) of Teluk Bintuni Regency at the applicable price in 2020 is 30,992.36 billion rupiah.</i></p>  |
| <p>2. Nilai Produk Domestik Regional Bruto (PDRB) atas dasar harga konstan 2010 Kabupaten Teluk Bintuni tahun 2020 adalah sebesar 25.648,61 milyar rupiah.</p>   | <p>2. <i>The value of the Gross Regional Domestic Product (GRDP) at constant prices in 2010 for Teluk Bintuni Regency in 2020 is 25,648.61 billion rupiah.</i></p>  |
| <p>3. Sektor yang menyumbang nilai PDRB terbesar di Kabupaten Teluk Bintuni pada tahun 2020 adalah Sektor Industri Pengolahan dengan 48,35% disusul oleh Sektor Pertambangan dan Penggalian dengan 36,69% dan Sektor Konstruksi sebesar 8,14%.</p> | <p>3. <i>The sector that contributed the largest GRDP value in Teluk Bintuni Regency in 2020 was the Manufacturing Industry Sector with 48.35% followed by the Mining and Excavation Sector with 36.69% and the Construction Sector at 8.14%.</i></p> |
| <p>4. Laju Pertumbuhan PDRB Kabupaten Teluk Bintuni pada tahun 2020 adalah sebesar 1,06%.</p>  | <p>4. <i>The GRDP growth rate of Teluk Bintuni Regency in 2020 is 1.06%.</i></p>  |



**Gambar** 11.1  
**Figures**

**Laju Pertumbuhan Produk Domestik Regional Bruto  
Kabupaten Teluk Bintuni, 2016 – 2020**  
*Growth Rate of Gross Regional Domestic Product Teluk  
Bintuni Regency, 2016 – 2020*



Catatan/Note:

Sumber/Source: BPS, berbagai sensus, survei dan sumber lain/BPS—Statistics Indonesia, various census, survey, and other sources



**Tabel**  
**Table** 11.1.

**Produk Domestik Regional Bruto Atas Dasar Harga Berlaku Menurut Lapangan Usaha di Kabupaten Teluk Bintuni (miliar rupiah), 2016–2020**  
**Gross Regional Domestic Product at Current Market Prices by Industry in Teluk Bintuni Regency (billion rupiahs), 2016–2020**

	Lapangan Usaha/Industry	2016	2017	2018	2019 <sup>1</sup>	2020 <sup>2</sup>
	(1)	(2)	(3)	(4)	(5)	(6)
A	Pertanian, Kehutanan, dan Perikanan/ <i>Agriculture, Forestry, and Fishing</i>	796,78	848,25	909,86	970,37	971,16
B	Pertambangan dan Penggalian/ <i>Mining and Quarrying</i>	10 236,65	10 249,01	11 185,45	11 334,08	11 371,68
C	Industri Pengolahan/ <i>Manufacturing</i>	12 255,99	13 202,61	15 090,29	15 313,91	14 986,19
D	Pengadaan Listrik dan Gas/ <i>Electricity and Gas</i>	0,43	0,49	0,56	0,63	0,71
E	Pengadaan Air; Pengelolaan Sampah, Limbah, dan Daur Ulang/ <i>Water Supply; Sewerage, Waste Management, and Remediation Activities</i>	0,57	0,59	0,62	0,66	0,69
F	Konstruksi/ <i>Construction</i>	511,88	648,68	798,62	2 608,47	2 521,92
G	Perdagangan Besar dan Eceran; Reparasi Mobil dan Sepeda Motor/ <i>Wholesale and Retail Trade; Repair of Motor Vehicles and Motorcycles</i>	101,74	112,83	125,71	141,71	148,97
H	Transportasi dan Pergudangan/ <i>Transportation and Storage</i>	45,88	50,16	54,58	61,22	46,33
I	Penyediaan Akomodasi dan Makan Minum/ <i>Accommodation and Food Service Activities</i>	7,69	8,48	9,19	10,19	9,23
J	Informasi dan Komunikasi/ <i>Information and Communication</i>	9,45	10,43	11,41	12,67	14,20

Lanjutan Tabel/*Continued Table* 11.1

	<b>Lapangan Usaha/Industry</b>	<b>2016</b>	<b>2017</b>	<b>2018</b>	<b>2019<sup>1</sup></b>	<b>2020<sup>2</sup></b>
	(1)	(2)	(3)	(4)	(5)	(6)
K	Jasa Keuangan dan Asuransi/ <i>Financial and Insurance Activities</i>	39,33	40,95	42,81	48,38	62,58
L	Real Estat/ <i>Real Estate Activities</i>	36,80	41,39	45,95	51,01	52,33
M,N	Jasa Perusahaan/ <i>Business Activities</i>	1,03	1,12	1,20	1,29	1,27
O	Administrasi Pemerintahan, Pertahanan, dan Jaminan Sosial Wajib/ <i>Public Administration and Defence; Compulsory Social Security</i>	516,65	569,76	622,71	670,21	697,63
P	Jasa Pendidikan/ <i>Education</i>	65,07	71,77	77,28	83,34	79,89
Q	Jasa Kesehatan dan Kegiatan Sosial/ <i>Human Health and Social Work Activities</i>	17,83	19,50	21,18	22,91	26,15
R,S,T,U	Jasa Lainnya/ <i>Other Services Activities</i>	1,07	1,15	1,25	1,37	1,42
<b>Produk Domestik Regional Bruto/<i>Gross Regional Domestic Product</i></b>		<b>24 644,84</b>	<b>25 877,17</b>	<b>28 998,66</b>	<b>31 332,44</b>	<b>30 992,36</b>

Catatan/Note: <sup>1</sup>Angka Sementara/*Preliminary Figures*

<sup>2</sup>Angka Sangat Sementara/*Very Preliminary Figures*

Sumber/Source: BPS, berbagai sensus, survei dan sumber lain/*BPS—Statistics Indonesia, various census, survey, and other sources*

**Tabel**  
**Table** 11.2

**Produk Domestik Regional Bruto Atas Dasar Harga Konstan 2010 Menurut Lapangan Usaha di Kabupaten Teluk Bintuni (miliar rupiah), 2016–2030**  
**Gross Regional Domestic Product at 2010 Constant Market Prices by Industry in Teluk Bintuni Regency (billion rupiahs), 2016–2030**

	<b>Lapangan Usaha/Industry</b>	<b>2016</b>	<b>2017</b>	<b>2018</b>	<b>2019<sup>1</sup></b>	<b>2020<sup>2</sup></b>
	(1)	(2)	(3)	(4)	(5)	(6)
A	Pertanian, Kehutanan, dan Perikanan/ <i>Agriculture, Forestry, and Fishing</i>	603,03	624,48	652,77	673,25	640,32
B	Pertambangan dan Penggalian/ <i>Mining and Quarrying</i>	8 622,39	8 498,41	8 736,32	8 607,03	8 794,92
C	Industri Pengolahan/ <i>Manufacturing</i>	12 791,65	13 095,53	13 943,85	13 759,54	13 940,58
D	Pengadaan Listrik dan Gas/ <i>Electricity and Gas</i>	0,30	0,31	0,33	0,36	0,40
E	Pengadaan Air; Pengelolaan Sampah, Limbah, dan Daur Ulang/ <i>Water Supply; Sewerage, Waste Management, and Remediation Activities</i>	0,52	0,53	0,54	0,56	0,58
F	Konstruksi/ <i>Construction</i>	385,62	449,60	517,49	1 608,85	1 538,69
G	Perdagangan Besar dan Eceran; Reparasi Mobil dan Sepeda Motor/ <i>Wholesale and Retail Trade; Repair of Motor Vehicles and Motorcycles</i>	81,40	86,69	94,03	100,27	104,11
H	Transportasi dan Pergudangan/ <i>Transportation and Storage</i>	31,15	32,59	34,38	36,19	28,21
I	Penyediaan Akomodasi dan Makan Minum/ <i>Accommodation and Food Service Activities</i>	5,60	5,93	6,25	6,69	5,86
J	Informasi dan Komunikasi/ <i>Information and Communication</i>	8,51	9,11	9,81	10,78	11,61



Lanjutan Tabel/Continued Table 11.2

	<b>Lapangan Usaha/Industry</b>	<b>2016</b>	<b>2017</b>	<b>2018</b>	<b>2019<sup>1</sup></b>	<b>2020<sup>2</sup></b>
	(1)	(2)	(3)	(4)	(5)	(6)
K	Jasa Keuangan dan Asuransi/ <i>Financial and Insurance Activities</i>	29,98	30,84	31,44	34,28	44,97
L	Real Estat/ <i>Real Estate Activities</i>	28,23	30,44	32,95	35,58	35,51
M,N	Jasa Perusahaan/ <i>Business Activities</i>	0,79	0,84	0,88	0,92	0,89
O	Administrasi Pemerintahan, Pertahanan, dan Jaminan Sosial Wajib/ <i>Public Administration and Defence; Compulsory Social Security</i>	358,81	380,04	403,30	422,73	420,78
P	Jasa Pendidikan/ <i>Education</i>	53,36	57,86	61,15	64,79	61,22
Q	Jasa Kesehatan dan Kegiatan Sosial/ <i>Human Health and Social Work Activities</i>	14,33	15,31	16,31	17,27	18,91
R,S,T,U	Jasa Lainnya/ <i>Other Services Activities</i>	0,91	0,96	1,01	1,06	1,06
<b>Produk Domestik Regional Bruto/Gross Regional Domestic Product</b>		<b>23 016,58</b>	<b>23 319,46</b>	<b>24 542,83</b>	<b>25 380,15</b>	<b>25 648,61</b>

Catatan/Note: <sup>1</sup>Angka Sementara/*Preliminary Figures*

<sup>2</sup>Angka Sangat Sementara/*Very Preliminary Figures*

Sumber/Source: BPS, berbagai sensus, survei dan sumber lain/BPS—*Statistics Indonesia, various census, survey, and other sources*

**Tabel**  
**Table** 11.3

**Distribusi Persentase Produk Domestik Regional Bruto Atas Dasar Harga Berlaku Menurut Lapangan Usaha di Kabupaten Teluk Bintuni, 2016–2020**  
**Percentage Distribution of Gross Regional Domestic Product at Current Market Prices by Industry in Teluk Bintuni Regency, 2016–2020**

Lapangan Usaha/Industry	2016	2017	2018	2019 <sup>1</sup>	2020 <sup>2</sup>
(1)	(2)	(3)	(4)	(5)	(6)
A Pertanian, Kehutanan, dan Perikanan/ <i>Agriculture, Forestry, and Fishing</i>	3,23	3,28	3,14	3,10	3,13
B Pertambangan dan Penggalian/ <i>Mining and Quarrying</i>	41,54	39,61	38,57	36,17	36,69
C Industri Pengolahan/ <i>Manufacturing</i>	49,73	51,02	52,04	48,88	48,35
D Pengadaan Listrik dan Gas/ <i>Electricity and Gas</i>	0,00	0,00	0,00	0,00	0,00
E Pengadaan Air; Pengelolaan Sampah, Limbah, dan Daur Ulang/ <i>Water Supply; Sewerage, Waste Management, and Remediation Activities</i>	0,00	0,00	0,00	0,00	0,00
F Konstruksi/ <i>Construction</i>	2,08	2,51	2,75	8,33	8,14
G Perdagangan Besar dan Eceran; Reparasi Mobil dan Sepeda Motor/ <i>Wholesale and Retail Trade; Repair of Motor Vehicles and Motorcycles</i>	0,41	0,44	0,43	0,45	0,48
H Transportasi dan Pergudangan/ <i>Transportation and Storage</i>	0,19	0,19	0,19	0,20	0,15
I Penyediaan Akomodasi dan Makan Minum/ <i>Accommodation and Food Service Activities</i>	0,03	0,03	0,03	0,03	0,03
J Informasi dan Komunikasi/ <i>Information and Communication</i>	0,04	0,04	0,04	0,04	0,05
K Jasa Keuangan dan Asuransi/ <i>Financial and Insurance Activities</i>	0,16	0,16	0,15	0,15	0,20

Lanjutan Tabel/*Continued Table* 11.3

	<b>Lapangan Usaha/Industry</b>	<b>2016</b>	<b>2017</b>	<b>2018</b>	<b>2019<sup>1</sup></b>	<b>2020<sup>2</sup></b>
	(1)	(2)	(3)	(4)	(5)	(6)
L	Real Estat/ <i>Real Estate Activities</i>	0,15	0,16	0,16	0,16	0,17
M,N	Jasa Perusahaan/ <i>Business Activities</i>	0,00	0,00	0,00	0,00	0,00
O	Administrasi Pemerintahan, Pertahanan, dan Jaminan Sosial Wajib/ <i>Public Administration and Defence; Compulsory Social Security</i>	2,10	2,20	2,15	2,14	2,25
P	Jasa Pendidikan/ <i>Education</i>	0,26	0,28	0,27	0,27	0,26
Q	Jasa Kesehatan dan Kegiatan Sosial/ <i>Human Health and Social Work Activities</i>	0,07	0,08	0,07	0,07	0,08
R,S,T,U	Jasa Lainnya/ <i>Other Services Activities</i>	0,00	0,00	0,00	0,00	0,00
	<b>Produk Domestik Regional Bruto/<i>Gross Regional Domestic Product</i></b>	<b>100,00</b>	<b>100,00</b>	<b>100,00</b>	<b>100,00</b>	<b>100,00</b>

Catatan/Note: <sup>1</sup>Angka Sementara/*Preliminary Figures*

<sup>2</sup>Angka Sangat Sementara/*Very Preliminary Figures*

Sumber/Source: BPS, berbagai sensus, survei dan sumber lain/BPS—*Statistics Indonesia, various census, survey, and other sources*

**Tabel**  
**Table** 11.4

**Laju Pertumbuhan Produk Domestik Regional Bruto Atas Dasar Harga Konstan 2010 Menurut Lapangan Usaha di Kabupaten Teluk Bintuni (persen), 2016–2020**  
**Growth Rate of Gross Regional Domestic Product at 2010 Constant Market Prices by Industry in Teluk Bintuni Regency (percent), 2016–2020**

	<b>Lapangan Usaha/Industry</b>	<b>2016</b>	<b>2017</b>	<b>2018</b>	<b>2019<sup>1</sup></b>	<b>2020<sup>2</sup></b>
	(1)	(2)	(3)	(4)	(5)	
A	Pertanian, Kehutanan, dan Perikanan/ <i>Agriculture, Forestry, and Fishing</i>	-1,72	3,56	4,53	3,14	-4,89
B	Pertambangan dan Penggalian/ <i>Mining and Quarrying</i>	0,71	-1,44	2,80	-1,48	2,18
C	Industri Pengolahan/ <i>Manufacturing</i>	3,82	2,38	6,48	-1,32	1,32
D	Pengadaan Listrik dan Gas/ <i>Electricity and Gas</i>	5,33	4,08	7,35	8,88	9,55
E	Pengadaan Air; Pengelolaan Sampah, Limbah, dan Daur Ulang/ <i>Water Supply; Sewerage, Waste Management, and Remediation Activities</i>	1,46	1,59	2,48	4,25	2,62
F	Konstruksi/ <i>Construction</i>	13,79	16,59	15,10	210,90	-4,36
G	Perdagangan Besar dan Eceran; Reparasi Mobil dan Sepeda Motor/ <i>Wholesale and Retail Trade; Repair of Motor Vehicles and Motorcycles</i>	6,52	6,50	8,47	6,64	3,83
H	Transportasi dan Pergudangan/ <i>Transportation and Storage</i>	4,95	4,64	5,49	5,27	-22,06
I	Penyediaan Akomodasi dan Makan Minum/ <i>Accommodation and Food Service Activities</i>	5,29	5,92	5,40	6,89	-12,37
J	Informasi dan Komunikasi/ <i>Information and Communication</i>	6,86	7,13	7,68	9,85	7,68
K	Jasa Keuangan dan Asuransi/ <i>Financial and Insurance Activities</i>	1,45	2,89	1,94	9,03	31,18
L	Real Estat/ <i>Real Estate Activities</i>	7,58	7,85	8,25	7,97	-0,17
M,N	Jasa Perusahaan/ <i>Business Activities</i>	5,41	5,95	5,49	4,90	-3,16

Lanjutan Tabel/*Continued Table* 11.4

	<b>Lapangan Usaha/Industry</b>	<b>2016</b>	<b>2017</b>	<b>2018</b>	<b>2019<sup>1</sup></b>	<b>2020<sup>2</sup></b>
	(1)	(2)	(3)	(4)	(5)	
0	Administrasi Pemerintahan, Pertahanan, dan Jaminan Sosial Wajib/ <i>Public Administration and Defence; Compulsory Social Security</i>	7,97	5,92	6,12	4,82	-0,46
P	Jasa Pendidikan/ <i>Education</i>	7,37	8,42	5,70	5,95	-5,51
Q	Jasa Kesehatan dan Kegiatan Sosial/ <i>Human Health and Social Work Activities</i>	6,24	6,79	6,55	5,87	9,53
R,S,T,U	Jasa Lainnya/ <i>Other Services Activities</i>	5,84	5,66	5,18	4,88	-0,51
	<b>Produk Domestik Regional Bruto/<i>Gross Regional Domestic Product</i></b>	<b>2,71</b>	<b>1,32</b>	<b>5,25</b>	<b>3,41</b>	<b>1,06</b>

Catatan/Note: <sup>1</sup>Angka Sementara/*Preliminary Figures*

<sup>2</sup>Angka Sangat Sementara/*Very Preliminary Figures*

Sumber/Source: BPS, berbagai sensus, survei dan sumber lain/BPS—*Statistics Indonesia, various census, survey, and other sources*

**Tabel**  
**Table** 11.5

**Produk Domestik Regional Bruto Atas Dasar Harga Berlaku Menurut Jenis Pengeluaran di Kabupaten Teluk Bintuni (miliar rupiah), 2015–2019**  
**Gross Regional Domestic Product at Current Market Prices by Type of Expenditure in Teluk Bintuni Regency (billion rupiahs), 2015–2019**

<b>Jenis Pengeluaran</b> <b>Type of Expenditure</b>	<b>2015</b>	<b>2016</b>	<b>2017</b>	<b>2018<sup>1</sup></b>	<b>2019<sup>2,3</sup></b>
(1)	(2)	(3)	(4)	(5)	(6)
Pengeluaran Konsumsi Rumah Tangga <i>Household Consumption Expenditure</i>	825,40	919,84	1 017,18	1 121,02	1 236,26
Pengeluaran Konsumsi LNPRT <i>NPISH Consumption Expenditure</i>	35,93	38,84	43,08	47,52	54,40
Pengeluaran Konsumsi Pemerintah <i>Government Consumption Expenditure</i>	967,87	1 120,43	1 201,51	1 302,13	1 465,28
Pembentukan Modal Tetap Bruto <i>Gross Fixed Capital Formation</i>	642,22	678,52	793,22	991,44	3 270,51
Perubahan Inventori <i>Changes in Inventories</i>	578,59	1 267,66	1 680,87	−919,21	−1 329,66
Net Ekspor Barang dan Jasa <i>Net Exports of Goods and Services</i>	20 934,29	20 619,55	21 141,31	26 455,76	26 695,64
<b>Produk Domestik Regional Bruto/Gross Regional Domestic Product</b>	<b>23 984,31</b>	<b>24 644,84</b>	<b>25 877,17</b>	<b>28 998,66</b>	<b>31 392,44</b>

Catatan/Note: <sup>1</sup> Angka Sementara/Preliminary Figures

<sup>2</sup> Angka Sangat Sementara/Very preliminary figures

<sup>3</sup> Perbedaan angka disebabkan PDRB Pengeluaran belum rekonsiliasi /Difference in figures is due to the GRDP by Expenditures that have not carried out reconciliation

Sumber/Source: BPS, berbagai sensus, survei dan sumber lain /BPS—Statistics Indonesia, various census, survey, and other sources

**Tabel**  
**Table** 11.6

**Produk Domestik Regional Bruto Atas Dasar Harga Konstan 2010 Menurut Jenis Pengeluaran di Kabupaten Teluk Bintuni (miliar rupiah), 2015–2019**  
**Gross Regional Domestic Product at 2010 Constant Market Prices by Type of Expenditure in Teluk Bintuni Regency (billion rupiahs), 2015–2019**

<b>Jenis Pengeluaran</b> <b>Type of Expenditure</b>	<b>2015</b>	<b>2016</b>	<b>2017</b>	<b>2018<sup>1</sup></b>	<b>2019<sup>2,3</sup></b>
(1)	(2)	(3)	(4)	(5)	(6)
Pengeluaran Konsumsi Rumah Tangga <i>Household Consumption Expenditure</i>	723,69	768,10	811,14	855,03	898,42
Pengeluaran Konsumsi LNPR <i>NPISH Consumption Expenditure</i>	31,13	31,97	34,82	37,77	41,40
Pengeluaran Konsumsi Pemerintah <i>Government Consumption Expenditure</i>	772,63	817,20	827,13	832,13	852,33
Pembentukan Modal Tetap Bruto <i>Gross Fixed Capital Formation</i>	527,82	545,50	586,53	715,88	2 233,07
Perubahan Inventori <i>Changes in Inventories</i>	378,40	662,80	1 286,45	−910,34	−1 287,26
Net Ekspor Barang dan Jasa <i>Net Exports of Goods and Services</i>	19 975,17	20 191,00	19 773,41	23 012,36	22 682,19
<b>Produk Domestik Regional Bruto/Gross Regional Domestic Product</b>	<b>22 408,84</b>	<b>23 016,58</b>	<b>23 319,46</b>	<b>24 542,83</b>	<b>25 420,15</b>

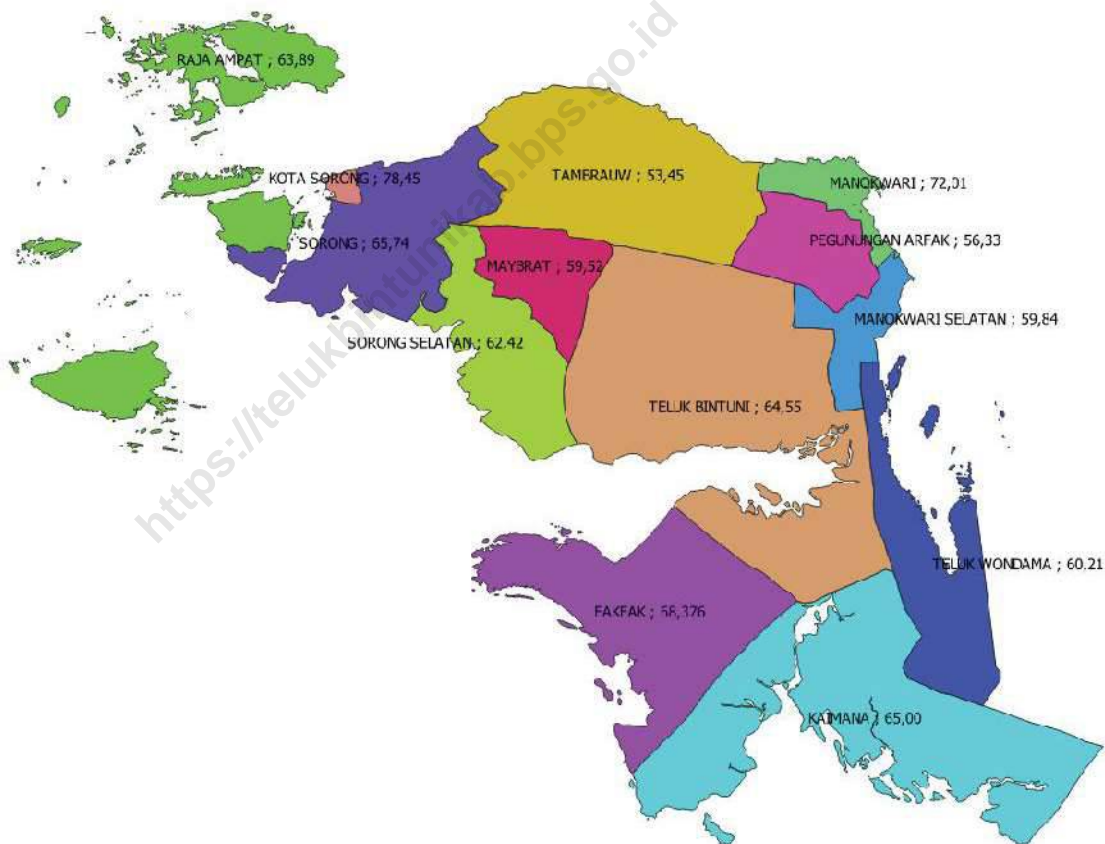
Catatan/Note: <sup>1</sup> Angka Sementara/Preliminary Figures

<sup>2</sup> Angka Sangat Sementara/Very preliminary figures

<sup>3</sup> Perbedaan angka disebabkan PDRB Pengeluaran belum rekonsiliasi /Difference in figures is due to the GRDP by Expenditures that have not carried out reconciliation

Sumber/Source: BPS, berbagai sensus, survei dan sumber lain/BPS—Statistics Indonesia, various census, survey, and other sources

# INDEKS PEMBANGUNAN MANUSIA KABUPATEN/KOTA DI PAPUA BARAT 2020







**PENJELASAN TEKNIS**

1. Jumlah penduduk merupakan hasil estimasi yang merujuk pada data sensus yang dilakukan. Data penduduk yang digunakan sebagai dasar estimasi adalah Survei Penduduk Antar Sensus (SUPAS) 2015. Estimasi yang dilakukan memperhatikan perubahan tingkat kelahiran, kematian, dan perpindahan penduduk.
2. Indeks Pembangunan Manusia (IPM) mengukur capaian pembangunan manusia berbasis sejumlah komponen dasar kualitas hidup. Sebagai ukuran kualitas hidup, IPM dibangun melalui pendekatan tiga dimensi dasar. Dimensi tersebut mencakup umur panjang dan sehat; pengetahuan, dan kehidupan yang layak.

**TECHNICAL NOTES**

1. *The population is an estimation result that refers to the census data conducted. Population data used as the basis for estimation is the 2015 Intercensal Population Survey (SUPAS). Estimates made take into account changes in birth rates, deaths, and migration.*
2. *The Human Development Index (HDI) measures human development achievements based on a number of basic components of quality of life. As a measure of quality of life, HDI is built through a basic three-dimensional approach. These dimensions include long and healthy life; knowledge, and a decent life.*



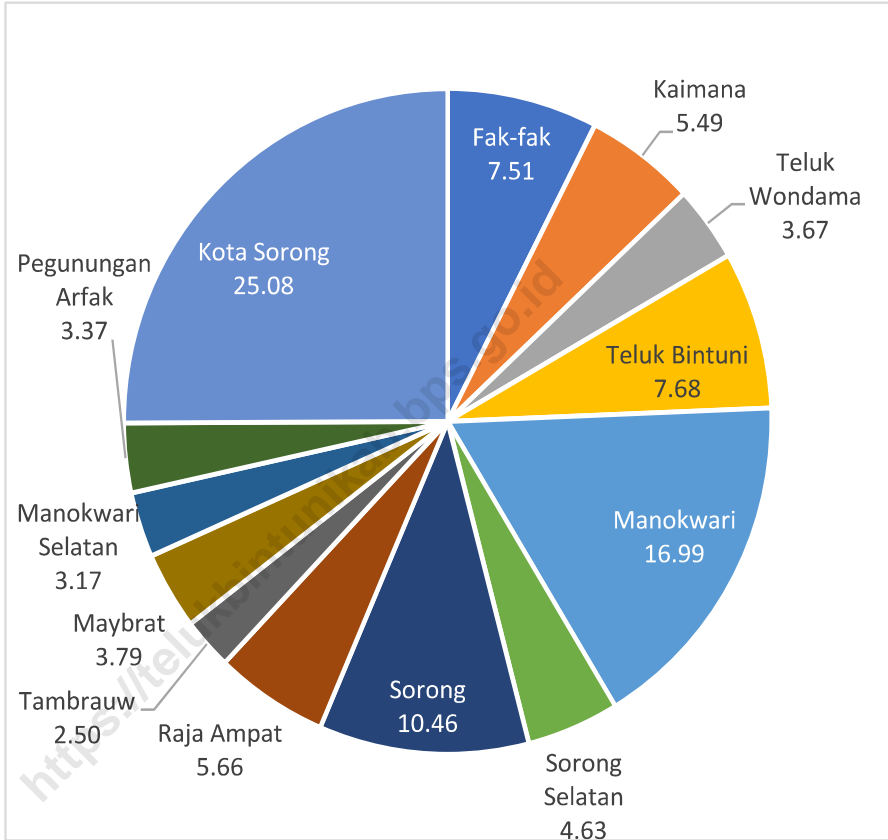
**ULASAN****DESCRIPTION**

- |   |  |
|---|--|
| <p>1. Jumlah penduduk Kabupaten Teluk Bintuni berdasarkan hasil Sensus Penduduk 2020 adalah sebanyak 87.083 orang, dan merupakan Kabupaten/Kota dengan penduduk terbesar keempat di Provinsi Papua Barat setelah Kota Sorong, Kabupaten Manokwari dan Kabupaten Sorong.</p> | <p>1. <i>The population of Teluk Bintuni Regency based on the results of the 2020 Population Census is 87,083 people, and is the Regency / City with the fourth largest population in Papua Barat Province after Sorong Municipal, Manokwari Regency and Sorong Regency.</i></p> |
| <p>2. Laju pertumbuhan PDRB Kabupaten Teluk Bintuni tahun 2020 adalah sebesar 1,06% dan merupakan tertinggi kedua di Provinsi Papua Barat setelah Kabupaten Pegunungan Arfak.</p>   | <p>2. <i>The GRDP growth rate of Teluk Bintuni Regency in 2020 is 1.06% and is the second highest in Papua Barat Province after Pegunungan Arfak Regency.</i></p>  |
| <p>3. Indeks Pembangunan Manusia Kabupaten Teluk Bintuni tahun 2020 adalah sebesar 64,55 dan merupakan tertinggi keenam di Provinsi Papua Barat setelah Kota Sorong, Kabupaten Manokwari, Kabupaten Fak–Fak, Kabupaten Sorong, dan Kabupaten Kaimana.</p>                   | <p>3. <i>The Human Development Index for Teluk Bintuni Regency in 2020 is 64.55 and is the sixth highest in Papua Barat Province after Sorong Municipal, Manokwari Regency, Fak–Fak Regency, Sorong Regency, and Kaimana Regency.</i></p>  |



**Gambar** 12.1  
**Figures**

**Persentase Jumlah Penduduk Menurut Kabupaten/Kota di Provinsi Papua Barat, 2020**  
**Percentage of Population by Regency/Municipal in Papua Barat Province, 2020**



Catatan/Note:

Sumber/Source: Hasil Sensus Penduduk 2020 (September) / Result of Population Census 2020 (September)



**Tabel**  
**Table** 12.1**Jumlah Penduduk Menurut Kabupaten/Kota di Provinsi Papua Barat, 2016–2020**  
**Population by Regency/Municipality in Papua Barat Province, 2016–2020**

<b>Kabupaten/Kota</b> <b>Regency/Municipality</b>	<b>2016<sup>1</sup></b>	<b>2017<sup>1</sup></b>	<b>2018<sup>1</sup></b>	<b>2019<sup>1</sup></b>	<b>2020<sup>2</sup></b>
(1)	(2)	(3)	(4)	(5)	(6)
Kab. Fakfak	74 772	76 102	77 381	78 686	85 197
Kab. Kaimana	55 503	56 882	58 404	60 216	62 256
Kab. Teluk Wondama	30 490	31 072	31 769	32 521	41 644
Kab. Teluk Bintuni	60 400	61 794	63 091	64 406	87 083
Kab. Manokwari	162 578	166 780	170 897	175 178	192 663
Kab. Sorong Selatan	43 896	45 019	46 021	46 922	52 469
Kab. Sorong	82 784	84 906	86 994	88 927	118 679
Kab. Raja Ampat	46 613	47 301	47 885	48 493	64 141
Kab. Tambora	13 699	13 785	13 804	13 879	28 379
Kab. Maybrat	38 377	39 191	40 102	40 899	42 991
Kab. Manokwari Selatan	22 519	22 983	23 617	24 220	35 949
Kab. Pegunungan Arfak	28 898	29 731	30 409	30 976	38 207
Kota Sorong	232 833	239 815	247 084	254 294	284 410
<b>Papua Barat</b>	<b>893 362</b>	<b>915 361</b>	<b>937 458</b>	<b>959 617</b>	<b>1 134 068</b>

Catatan/Note: <sup>1</sup> Hasil Proyeksi Penduduk Indonesia 2015 – 2045 (Juni) / Result of Indonesia Population Projection 2015–2045 (June)

<sup>2</sup> Hasil Sensus Penduduk 2020 (September) / Result of Population Census 2020 (September)

Sumber/Source: BPS Provinsi Papua Barat/BPS—Statistics of Papua Barat Province



**Tabel** 12.2  
**Table**

**Laju Pertumbuhan Produk Domestik Regional Bruto Atas Dasar Harga Konstan 2010 Menurut Kabupaten/Kota di Provinsi Papua Barat (persen), 2016–2020**  
**Rate of Growth of Gross Regional Domestic Products at Constant 2010 Prices by Regency/Municipality in Papua Barat Province (percent), 2016–2020**

<b>Kabupaten/Kota Regency/Municipality</b>	<b>2016</b>	<b>2017</b>	<b>2018</b>	<b>2019</b>	<b>2020</b>
(1)	(2)	(3)	(4)	(5)	(6)
Kab. Fakfak	5,24	7,13	6,56	5,29	-2,95
Kab. Kaimana	3,17	5,76	5,87	3,71	-2,31
Kab. Teluk Wondama	5,42	5,24	4,01	4,18	-3,22
Kab. Teluk Bintuni	2,71	1,32	5,25	3,41	1,06
Kab. Manokwari	7,25	7,04	6,01	5,30	-4,86
Kab. Sorong Selatan	6,04	7,47	6,19	5,69	-3,71
Kab. Sorong	0,89	3,36	5,66	2,05	-2,50
Kab. Raja Ampat	2,38	-0,01	4,58	3,92	-1,47
Kab. Tambraw	4,95	6,33	5,46	5,44	-1,25
Kab. Maybrat	6,40	6,56	6,11	6,47	-2,49
Kab. Manokwari Selatan	4,82	4,44	4,48	6,78	-2,91
Kab. Pegunungan Arfak	3,15	3,36	9,87	4,96	4,77
Kota Sorong	9,05	8,26	6,73	3,00	-3,22
<b>Papua Barat</b>	<b>4,52</b>	<b>4,02</b>	<b>6,25</b>	<b>2,66</b>	<b>-0,77</b>

Catatan/Note: ...  
Sumber/Source: BPS Provinsi Papua Barat/BPS—Statistics of Papua Barat Province

**Tabel**  
**Table** 12.3**Jumlah Penduduk Miskin Menurut Kabupaten/Kota di  
Provinsi Papua Barat (ribu), 2016–2020**  
**Number of Poor Population by Regency/Municipality in  
Papua Barat Province (thousand), 2016–2020**

<b>Kabupaten/Kota Regency/Municipality</b>	<b>2016</b>	<b>2017</b>	<b>2018</b>	<b>2019</b>	<b>2020</b>
(1)	(2)	(3)	(4)	(5)	(6)
Kab. Fakfak	19,98	19,67	18,73	18,22	17,72
Kab. Kaimana	9,62	9,74	9,66	9,63	9,52
Kab. Teluk Wondama	11,02	11,25	10,53	10,48	10,22
Kab. Teluk Bintuni	20,97	21,09	19,64	19,59	19,22
Kab. Manokwari	40,28	40,30	37,72	36,67	35,92
Kab. Sorong Selatan	8,71	8,80	8,76	8,60	8,71
Kab. Sorong	26,83	27,72	26,10	25,3	24,89
Kab. Raja Ampat	9,52	9,43	8,50	8,30	8,32
Kab. Tambora	5,02	4,95	4,77	4,67	4,59
Kab. Maybrat	13,77	13,87	13,12	13,11	12,8
Kab. Manokwari Selatan	7,64	7,78	7,24	7,21	7,09
Kab. Pegunungan Arfak	11,34	11,58	10,80	10,74	10,68
Kota Sorong	41,11	42,19	38,88	39,02	38,91
<b>Papua Barat</b>	<b>225,81</b>	<b>228,38</b>	<b>214,47</b>	<b>211,50</b>	<b>208,58</b>

Catatan/Note: ...

Sumber/Source: BPS Provinsi Papua Barat/BPS—Statistics of Papua Barat Province

**Tabel**  
**Table** 12.4

**Indeks Pembangunan Manusia Menurut Kabupaten/Kota  
di Provinsi Papua Barat, 2016–2020**  
*Human Development Index by Regency/Municipality in  
Papua Barat Province, 2016–2020*

<b>Kabupaten/Kota Regency/Municipality</b>	<b>2016</b>	<b>2017</b>	<b>2018</b>	<b>2019</b>	<b>2020</b>
(1)	(2)	(3)	(4)	(5)	(6)
Kab. Fakfak	65,55	66,09	66,99	67,87	68,36
Kab. Kaimana	62,15	62,74	63,67	64,59	65,00
Kab. Teluk Wondama	57,16	58,10	58,86	59,82	60,21
Kab. Teluk Bintuni	61,81	62,39	63,13	64,00	64,55
Kab. Manokwari	70,34	70,67	71,17	71,67	72,01
Kab. Sorong Selatan	59,20	60,19	61,01	61,93	62,42
Kab. Sorong	62,42	63,42	64,32	65,29	65,74
Kab. Raja Ampat	61,95	62,35	62,84	63,66	63,89
Kab. Tambora	50,35	51,01	51,95	52,90	53,45
Kab. Maybrat	56,35	57,23	58,16	59,15	59,52
Kab. Manokwari Selatan	57,12	58,08	58,84	59,72	59,84
Kab. Pegunungan Arfak	53,89	54,39	55,31	56,15	56,33
Kota Sorong	76,33	76,73	77,35	77,98	78,45
<b>Papua Barat</b>	<b>62,21</b>	<b>62,99</b>	<b>63,74</b>	<b>64,70</b>	<b>65,09</b>

Catatan/Note: ...

Sumber/Source: BPS Provinsi Papua Barat/BPS—Statistics of Papua Barat Province

# DATA

## MENCERDASKAN BANGSA

— *Enlighten The Nation* —



BADAN PUSAT STATISTIK  
KABUPATEN TELUK BINTUNI  
BPS - *Statistics of Teluk Bintuni Regency*  
Jl Raya Bintuni Km 4, Wesiri, Bintuni 98364  
Homepage : [http : //www.telukbintunikab.bps.go.id](http://www.telukbintunikab.bps.go.id)  
E-mail : [bps9104@bps.go.id](mailto:bps9104@bps.go.id)

ISSN 2089-5577



9 772089 557003