

Katalog/Catalog: 1102001.7413

KABUPATEN

# MUNA BARAT DALAM ANGKA

*Muna Barat Regency  
in Figures*

**2021**



BADAN PUSAT STATISTIK  
KABUPATEN MUNA  
BPS-Statistics of Muna Regency



KABUPATEN

# MUNA BARAT DALAM ANGKA

*Muna Barat Regency  
in Figures*

**2021**



**KABUPATEN MUNA BARAT DALAM ANGKA**  
***Muna Barat Regency in Figures***  
**2021**

**ISSN:** 2581-169X

**No. Publikasi/Publication Number:** 74130.2101

**Katalog/Catalog:** 1102001.7413

**Ukuran Buku/Book Size:** 14,8 cm x 21 cm

**Jumlah Halaman/Number of Pages:** xlii + 342 hal/pages

**Naskah/Manuscript:**

BPS Kabupaten Muna/BPS-Statistics of Muna Regency

**Penyunting/Editor:**

BPS Kabupaten Muna/BPS-Statistics of Muna Regency

**Gambar Kover/Cover Design:**

BPS Kabupaten Muna/BPS-Statistics of Muna Regency

**Ilustrasi Kover/Cover Illustration:**

BPS Kabupaten Muna/BPS-Statistics of Muna Regency

**Diterbitkan oleh/Published by:**

© BPS Kabupaten Muna/BPS-Statistics of Muna Regency

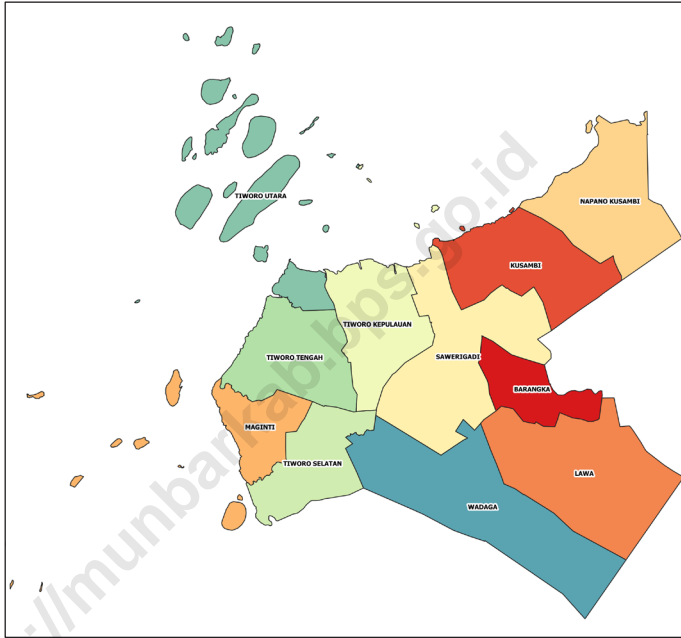
**Dicetak oleh/Printed by:**

BPS Kabupaten Muna/BPS-Statistics of Muna Regency

Dilarang mengumumkan, mendistribusikan, mengomunikasikan, dan/atau menggandakan sebagian atau seluruh isi buku ini untuk tujuan komersil tanpa izin tertulis dari Badan Pusat Statistik.

*Prohibited to announce, distribute, communicate, and/or copy part or all of this book for commercial purpose without permission from BPS-Statistics Indonesia.*

**PETA WILAYAH KABUPATEN MUNA BARAT**  
**MAP OF MUNA BARAT REGENCY**





**KEPALA BPS KABUPATEN MUNA**  
**CHIEF STATISTICIAN OF MUNA REGENCY**



**Ir. Kadir Pua**







## KATA PENGANTAR

Kabupaten Muna Barat Dalam Angka 2021 merupakan publikasi tahunan yang diterbitkan oleh BPS Kabupaten Muna. Disadari bahwa publikasi ini belum sepenuhnya memenuhi harapan pihak pemakai data khususnya para perencana, namun diharapkan dapat membantu melengkapi penyusunan rencana pembangunan di Kabupaten Muna Barat.

Publikasi ini dapat terwujud berkat kerja sama dan bantuan dari berbagai pihak baik instansi pemerintah maupun swasta. Kepada semua pihak yang telah memberikan bantuan disampaikan penghargaan dan terima kasih yang sebesar-besarnya.

Walaupun publikasi ini telah disiapkan sebaik-baiknya, namun disadari masih ada kekurangan dan kesalahan yang terjadi. Untuk perbaikan publikasi ini, tanggapan dan saran yang bersifat konstruktif dari para pemakai sangat diharapkan.

Raha, 26 Februari 2021  
Kepala BPS  
Kabupaten Muna



**Ir. Kadir Pua**




## PREFACE

*Muna Barat Regency in Figures 2021 is an annual publication written by BPS-Statistics Indonesia of Muna Regency. Honestly, this publication has not perfect yet and has not filled the user's hope, especially for the planners yet, but hopefully it can help to equip compilation of development planning in Muna Barat Regency.*

*This comprehensive publication has been made possible with the assistance and contribution from several governmental institutions and private organizations. To all parties who have been involved in the preparation of this publication, I would like to express my sincerest appreciation and gratitude.*

*Comments and constructive suggestions for the improvement of this publication are always welcome.*

*Raha, 26<sup>th</sup> February 2021  
Chief Statistician of  
Muna Regency*



**Ir. Kadir Pua**

## DAFTAR ISI / CONTENTS

	Halaman <i>Page</i>
Kata Pengantar/ <i>Preface</i> .....	vii
Daftar Isi/ <i>Contents</i> .....	ix
Daftar Tabel/ <i>List of Tables</i> .....	xi
Daftar Gambar/ <i>List of Figures</i> .....	xxxv
Daftar Singkatan/ <i>List of Abbreviations</i> .....	xxxix
Statistik Kunci/ <i>Key Statistics</i> .....	xli
1. Geografi dan Iklim/ <i>Geography and Climate</i> .....	1
2. Pemerintahan/ <i>Government</i> .....	11
3. Penduduk dan Ketenagakerjaan/ <i>Population and Employment</i> .....	37
4. Sosial dan Kesejahteraan Rakyat/ <i>Social and Welfare</i> .....	51
5. Pertanian, Kehutanan, Peternakan, dan Perikanan/ <i>Agriculture, Forestry, Livestock, and Fishery</i> .....	155
6. Industri, Pertambangan, dan Energi/ <i>Industry, Mining, and Energy</i> .....	225
7. Pariwisata/ <i>Tourism</i> .....	235
8. Transportasi dan Komunikasi/ <i>Transportation and Communication</i> .....	249
9. Perbankan, Koperasi, dan Harga-harga/ <i>Banking, Cooperative, dan Prices</i> .....	271
10. Pengeluaran Penduduk/ <i>Population Expenditure</i> .....	283
11. Perdagangan/ <i>Trade</i> .....	291
12. Sistem Neraca Regional/ <i>System of Regional Accounts</i> .....	305
13. Perbandingan Antar Kabupaten/Kota/ <i>Regency/Municipal Comparison</i> .....	325



## DAFTAR TABEL/LIST OF TABLES

Halaman  
Page

<b>1.</b>	<b>GEOGRAFI DAN IKLIM/GEOGRAPHY AND CLIMATE</b>	
<b>1.1</b>	<b>KEADAAN GEOGRAFI</b>	
	<b>GEOGRAPHY CONDITION</b>	
1.1.1	Luas Daerah dan Jumlah Pulau Menurut Kecamatan di Kabupaten Muna Barat, 2020 <i>Total Area and Number of Islands by Subdistrict in Muna Barat Regency, 2020</i> .....	4
1.1.2	Tinggi Wilayah dan Jarak ke Ibukota Kabupaten Menurut Kecamatan di Kabupaten Muna Barat, 2020 <i>Altitude and Distance to the Capital of Regency by Subdistrict in Muna Barat Regency, 2020</i> .....	6
<b>1.2</b>	<b>KEADAAN IKLIM</b>	
	<b>CLIMATE CONDITION</b>	
1.2.1	Pengamatan Unsur Iklim Menurut Bulan di Kabupaten Muna Barat, 2020 <i>Observation of Climate Elements By Months Muna Barat Regency, 2020</i> .....	8
<b>2.</b>	<b>PEMERINTAHAN/GOVERNMENT</b>	
<b>2.1</b>	<b>WILAYAH ADMINISTRATIF</b>	
	<b>ADMINISTRATIVE AREA</b>	
2.1.1	Jumlah Desa <sup>1</sup> /Kelurahan Menurut Kecamatan di Kabupaten Muna Barat, 2016–2020 <i>Number of Villages<sup>1</sup>/Kelurahan by Subdistrict in Muna Barat Regency, 2016–2020</i> .....	15
<b>2.2</b>	<b>DEWAN PERWAKILAN RAKYAT DAERAH</b>	
	<b>REGIONAL HOUSE OF REPRESENTATIVE</b>	
2.2.1	Jumlah Anggota Dewan Perwakilan Rakyat Daerah Menurut Partai Politik dan Jenis Kelamin di Kabupaten Muna Barat, 2020 <i>Number of Regional House of Representatives's Members by Political Parties and Sex in Muna Barat Regency 2020</i> .....	16

2.2.2	Banyaknya Keputusan yang Dibuat oleh Dewan Perwakilan Rakyat Daerah Menurut Jenis Keputusan di Kabupaten Muna Barat, 2016-2020 <i>Number of Decision Made by House of Representative of Muna Barat Regency, 2016-2020.....</i>	17
2.2.3	Banyaknya Produk Hukum Daerah yang Dibuat oleh Dewan Perwakilan Rakyat Daerah Menurut Jenis Keputusan di Kabupaten Muna Barat, 2016-2020 <i>Number of Local Law Product by House of Representative of Muna Barat Regency, 2016-2020.....</i>	18
2.2.4	Banyaknya Kegiatan Sidang dan Rapat oleh Dewan Perwakilan Rakyat Daerah Menurut Jenis Kegiatan di Kabupaten Muna Barat, 2017-2020 <i>Number of Court and Meeting Activity of House of Representative of Muna Barat Regency, 2017-2020.....</i>	19
<b>2.3</b>	<b>SUMBER DAYA MANUSIA</b> <b>HUMAN RESOURCES</b>	
2.3.1	Jumlah Pegawai Negeri Sipil Menurut Jabatan dan Jenis Kelamin di Kabupaten Muna Barat, Desember 2019 dan Desember 2020 <i>Number of Civil Servants by Occupation and Sex in Muna Barat Regency, December 2019 dan December 2020 .....</i>	20
2.3.2	Jumlah Pegawai Negeri Sipil Menurut Tingkat Pendidikan dan Jenis Kelamin di Kabupaten Muna Barat, Desember 2019 dan Desember 2020 <i>Number of Civil Servants by Educational Level and Sex in Muna Barat Regency, December 2019 and December 2020 .....</i>	22
2.3.3	Jumlah Pegawai Negeri Sipil Menurut Tingkat Kepangkatan dan Jenis Kelamin di Kabupaten Muna Barat, Desember 2019 dan Desember 2020 <i>Number of Civil Servants by Hierarchy and Sex in Muna Barat Regency, December 2019 and December 2020.....</i>	24
2.3.4	Jumlah Pegawai Negeri Sipil Menurut Organisasi Pemerintah Daerah (OPD) dan Jenis Kelamin di Kabupaten Muna Barat, 2020 <i>Number of Civil Servants by Department and Gender in Muna Barat Regency, 2020 .....</i>	26

**2.4 KEUANGAN PEMERINTAH**  
**GOVERNMENT FINANCE**

2.4.1	Anggaran Pendapatan Pemerintah Kabupaten Muna Barat Menurut Jenis Pendapatan (ribu rupiah), 2017–2020 <i>Planned Muna Barat Regency Government Revenues by Kind of Revenues (thousand rupiahs), 2017–2020.....</i>	29
2.4.2	Anggaran Belanja Pemerintah Kabupaten Muna Barat Menurut Jenis Belanja (ribu rupiah), 2017–2020 <i>Planned Muna Barat Regency/Municipal Government Expenditures by Kind of Expenditures (thousand rupiahs), 2017–2020 .....</i>	31
2.4.3	Realisasi Pendapatan Pemerintah Kabupaten Muna Barat Menurut Jenis Pendapatan (ribu rupiah), 2016–2019 <i>Actual Muna Barat Regency Government Revenues by Kind of Revenues (thousand rupiahs), 2016–2019.....</i>	33
2.4.4	Realisasi Belanja Pemerintah Kabupaten Muna Barat Menurut Jenis Belanja (ribu rupiah), 2016–2019 <i>Actual Muna Barat Regency/Municipal Government Expenditures by Kind of Expenditures (thousand rupiahs), 2016–2019.....</i>	35
<b>3.</b>	<b>PENDUDUK DAN KETENAGAKERJAAN/POPULATION AND EMPLOYMENT</b>	
<b>3.1</b>	<b>PENDUDUK</b>	
	<b>POPULATION</b>	
3.1.1	Penduduk, Laju Pertumbuhan Penduduk per Tahun, Distribusi Persentase Penduduk, Kepadatan Penduduk, Rasio Jenis Kelamin Penduduk Menurut Kecamatan di Kabupaten Muna Barat, 2020 <i>Population, Annual Population Growth Rate, Percentage Distribution of Population, Population Density, and Population Sex Ratio by Subdistrict in Muna Barat Regency, 2020.....</i>	42
3.1.2	Jumlah Penduduk Menurut Kelompok Umur dan Jenis Kelamin di Kabupaten Muna, 2020 <i>Population by Age Groups and Gender in Muna Regency, 2020.....</i>	45

## 3.2 KETENAGAKERJAAN

### EMPLOYMENT

- 3.2.1 Jumlah Penduduk Berumur 15 Tahun Keatas Menurut Jenis Kegiatan Selama Seminggu yang Lalu dan Jenis Kelamin di Kabupaten Muna Barat, 2020  
*Population Aged 15 Years and Over by Type of Activity During The Previous Week and Sex in Muna Barat Regency, 2020*..... 46
- 3.2.2 Penduduk Berumur 15 Tahun Ke Atas yang Bekerja Selama Seminggu yang Lalu Menurut Status Pekerjaan Utama dan Jenis Kelamin di Kabupaten Muna Barat, 2020  
*Population 15 Years of Age and Over who Worked During The Previous Week by Main Employment Status and Sex in Muna Barat Regency, 2020*..... 47
- 3.2.3 Jumlah Penduduk Berumur 15 Tahun Ke Atas yang Bekerja Selama Seminggu yang Lalu Menurut Lapangan Pekerjaan Utama dan Jenis Kelamin di Kabupaten Muna Barat, 2020  
*Population Aged 15 Years and Over Who Worked During the Previous Week by Main Industry and Sex in Muna Barat Regency, 2020* ..... 48
- 3.2.4 Jumlah Penduduk Berumur 15 Tahun Keatas yang Bekerja Selama Seminggu yang Lalu Menurut Tingkat Pendidikan dan Jenis Kelamin di Kabupaten Muna Barat, 2020  
*Population Aged 15 Years and Over Who Worked During The Previous Week by Educational Attainment and Sex in Muna Barat Regency, 2020*..... 49
- ## 4. SOSIAL DAN KESEJAHTERAAN RAKYAT/SOCIAL AND WELFARE
- ### 4.1 PENDIDIKAN
- #### EDUCATION
- 4.1.1 Jumlah Sekolah, Guru, dan Murid Taman Kanak-Kanak (TK) di Bawah Kementerian Pendidikan dan Kebudayaan Menurut Kecamatan di Kabupaten Muna Barat, 2019/2020 dan 2020/2021  
*Number of Schools, Teachers, and Pupils in Kindergarten Under The Ministry of Education and Culture by Subdistrict in Muna Barat Regency, 2019/2020 dan 2020/2021* ..... 64



4.1.2	<p>Jumlah Sekolah, Guru, dan Murid Raudatul Athfal (RA) di Bawah Kementerian Agama Menurut Kecamatan di Kabupaten Muna Barat, 2018/2019 dan 2019/2020</p> <p><i>Number of Schools, Teachers, and Pupils in Raudatul Athfal (RA) Under The Ministry of Religious Affairs by Subdistrict in Muna Barat Regency, 2018/2019 dan 2019/2020.....</i></p>	67
4.1.3	<p>Jumlah Sekolah, Guru, dan Murid Sekolah Dasar (SD) di Bawah Kementerian Pendidikan dan Kebudayaan Menurut Kecamatan di Kabupaten Muna Barat, 2019/2020 dan 2020/2021</p> <p><i>Number of Schools, Teachers, and Pupils in Primary Schools Under The Ministry of Education and Culture by Subdistrict in Muna Barat Regency, 2019/2020 dan 2020/2021 .....</i></p>	68
4.1.4	<p>Jumlah Sekolah, Guru, dan Murid Madrasah Ibtidaiyah (MI) di Bawah Kementerian Agama Menurut Kecamatan Menurut Kecamatan di Kabupaten Muna Barat, 2018/2019 dan 2019/2020</p> <p><i>Number of Schools, Teachers, and Pupils in Madrasah Ibtidaiyah (MI) Under The Ministry of Religious Affairs by Subdistrict in Muna Barat Regency, 2018/2019 dan 2019/2020 .....</i></p>	71
4.1.5	<p>Jumlah Sekolah, Guru, dan Murid Sekolah Menengah Pertama (SMP) di Bawah Kementerian Pendidikan dan Kebudayaan Menurut Kecamatan di Kabupaten Muna Barat, 2019/2020 dan 2020/2021</p> <p><i>Number of Schools, Teachers, and Pupils in Junior High Schools Under The Ministry of Education and Culture by Subdistrict in Muna Barat Regency, 2019/2020 dan 2020/2021 .....</i></p>	74
4.1.6	<p>Jumlah Sekolah, Guru, dan Murid Madrasah Tsanawiyah (MTs) di Bawah Kementerian Agama Menurut Kecamatan di Kabupaten Muna Barat, 2018/2019 dan 2019/2020</p> <p><i>Number of Schools, Teachers, and Pupils in Madrasah Tsanawiyah (MTs) Under The Ministry of Religious Affairs by Subdistrict in Muna Barat Regency, 2018/2019 dan 2019/2020.....</i></p>	77
4.1.7	<p>Jumlah Sekolah, Guru, dan Murid Sekolah Menengah Atas (SMA) di Bawah Kementerian Pendidikan dan Kebudayaan Menurut Kecamatan di Kabupaten Muna Barat, 2019/2020 dan 2020/2021</p> <p><i>Number of Schools, Teachers, and Pupils in Senior High Schools Under The Ministry of Education and Culture by Subdistrict in Muna Barat Regency, 2019/2020 dan 2020/2021 .....</i></p>	80

4.1.8	Jumlah Sekolah, Guru, dan Murid Sekolah Menengah Kejuruan (SMK) di Bawah Kementerian Pendidikan dan Kebudayaan Menurut Kecamatan di Kabupaten Muna Barat, 2019/2020 dan 2020/2021 <i>Number of Schools, Teachers, and Pupils in Vocational High Schools Under The Ministry of Education and Culture by Subdistrict in Muna Barat Regency, 2019/2020 dan 2020/2021</i> .....	83
4.1.9	Jumlah Sekolah, Guru, dan Murid Madrasah Aliyah (MA) di Bawah Kementerian Agama Menurut Kecamatan di Kabupaten Muna Barat, 2018/2019 dan 2019/2020 <i>Number of Schools, Teachers, and Pupils in Madrasah Aliyah (MA) Under the Ministry of Religious Affairs by Subdistrict in Muna Barat Regency, 2018/2019 dan 2019/2020</i> .....	86
4.1.10	Jumlah Desa <sup>1</sup> /Kelurahan yang Memiliki Fasilitas Sekolah Menurut Kecamatan dan Tingkat Pendidikan di Kabupaten Muna Barat, 2018– 2020 <i>Number of Villages<sup>1</sup>/Kelurahan Having Educational Facilities by Subdistrict and Educational Level in Muna Barat Regency, 2018– 2020</i> .....	89
4.1.11	Angka Partisipasi Murni (APM) dan Angka Partisipasi Kasar Menurut Jenjang Pendidikan di Kabupaten Muna Barat, 2019 dan 2020 <i>Net Participation Rates and Gross Participation Rates by Educational Level in Muna Barat Regency, 2019 and 2020</i> .....	94
4.1.12	Persentase Penduduk Berumur 15 Tahun ke Atas yang Melek Huruf Menurut Kelompok Umur di Kabupaten Muna Barat, 2019 dan 2020 <i>Percentage of Literate People Aged 15 Years and Over by Age Group in Muna Barat Regency, 2019 and 2020</i> .....	95
4.1.13	Persentase Penduduk Usia 7-24 Tahun Menurut Partisipasi Sekolah dan Jenis Kelamin di Kabupaten Muna Barat, 2019 dan 2020 <i>Percentage of Population Aged 7-24 Years by School Participation and Sex in Muna Barat Regency, 2019 and 2020</i> .....	96
<b>4.2</b>	<b>KESEHATAN</b>	
	<b>HEALTH</b>	
4.2.1	Jumlah Desa <sup>1</sup> /Kelurahan Yang Memiliki Sarana Kesehatan Menurut Kecamatan di Kabupaten Muna Barat, 2018–2020 <i>Number of Villages<sup>1</sup>/Kelurahan Having Health Facilities by Subdistrict in Muna Barat Regency, 2018–2020</i> .....	98

4.2.2	Jumlah Tenaga Kesehatan Menurut Kecamatan di Kabupaten Muna Barat, 2020 <i>Number of Medical Personnel by Subdistrict in Muna Barat Regency, 2020</i> .....	104
4.2.3	Jumlah Fasilitas Kesehatan Menurut Kecamatan di Kabupaten Muna Barat, 2020 <i>Number of Health Facility by Subdistrict in Muna Barat Regency, 2020</i>	105
4.2.4	Jumlah Kasus Penyakit Menurut Kecamatan di Kabupaten Muna Barat, 2019 <i>Number of Disease Case by Subdistrict in Muna Barat Regency, 2019...</i>	107
4.2.5	Jumlah Balita yang Pernah Diberikan Imunisasi Menurut Kecamatan dan Jenis Imunisasi di Kabupaten Muna Barat, 2020 <i>Number of Toddler who Have Been Immunized by Subdistrict and Type of Immunization in Muna Barat Regency, 2020</i> .....	109
4.2.6	Jumlah Kelahiran Menurut Kecamatan dan Status Kelahiran di Kabupaten Muna Barat, 2020 <i>Number of Birth by Subdistrict and Birth Status in Muna Barat Regency, 2020</i> .....	111
4.2.7	Jumlah Kematian Neonatal, Bayi, dan Balita Menurut Kecamatan di Kabupaten Muna Barat, 2020 <i>Number of Death of Neonatal, Baby, and Toddler by Subdistrict in Muna Barat Regency, 2020</i> .....	112
4.2.8	Jumlah Kematian Ibu Hamil, Ibu Bersalin, dan Ibu Nifas Menurut Kecamatan di Kabupaten Muna Barat, 2020 <i>Number of Death of Pregnant Mother, Maternity Mother, and Postpartum Mother by Subdistrict in Muna Barat Regency, 2020</i> .....	113
4.2.9	Jumlah Sarana dan Prasarana Keluarga Berencana Menurut Kecamatan di Kabupaten Muna Barat, 2020 <i>Number of Family Planning Facilities by Subdistrict in Muna Barat Regency, 2020</i> .....	114
4.2.10	Jumlah Tenaga Pelaksana Keluarga Berencana Menurut Kecamatan di Kabupaten Muna Barat, 2020 <i>Number of Family Planning Implementers by Subdistrict in Muna Barat Regency, 2020</i> .....	115

4.2.11	Jumlah Pasangan Usia Subur dan Peserta KB Aktif Menurut Kecamatan di Kabupaten Muna Barat, 2020 <i>Number of Eligible Couples and Family Planning Participants by Subdistrict in Muna Barat Regency, 2020.....</i>	116
4.2.12	Jumlah Pasangan Usia Subur dan Peserta KB Aktif Menurut Kecamatan di Kabupaten Muna, 2020 <i>Number of Eligible Couples and Family Planning Participants by Subdistrict in Muna Regency, 2020.....</i>	118
<b>4.3</b>	<b>KRIMINALITAS</b>	
	<b>CRIME</b>	
4.3.1	Jumlah Kejadian Kejahatan Menurut Kecamatan di Kabupaten Muna Barat, 2020 <i>Number of Places of Worship by Subdistrict in Muna Barat Regency, 2020.....</i>	120
4.3.2	Banyaknya Narapidana Berdasarkan Putusan Pengadilan Menurut Jenis Kejahatan/Pelanggaran dan Jenis Kelamin di Kabupaten Muna Barat, 2020 <i>Number of Convicts by Type of Crimes/Offense and Gender in Muna Barat Regency, 2020.....</i>	125
4.3.3	Banyaknya Narapidana Berdasarkan Putusan Pengadilan Menurut Jenis Kejahatan/Pelanggaran dan Jenis Hukuman di Kabupaten Muna Barat, 2020 <i>Number of Convicts by Type of Crimes/Offense and Type of Punishment in Muna Barat Regency, 2020.....</i>	126
4.3.4	Jumlah Perkara Pidana yang Diselesaikan pada Pengadilan Negeri Menurut Jenis Putusan dan Bulan di Kabupaten Muna Barat, 2020 <i>Number of Criminal Cases Solved at District Court by Type of Decision and Month in Muna Barat Regency, 2020.....</i>	127
4.3.5	Jumlah Perkara Pidana pada Pengadilan Negeri Menurut Bulan di Kabupaten Muna Barat, 2020 <i>Number of Criminal Cases at District Court by Month in Muna Barat Regency, 2020.....</i>	129

4.3.6	Jumlah Perkara Perdata pada Pengadilan Negeri Menurut Bulan di Kabupaten Muna Barat, 2020 <i>Number of Criminal Cases at District Court by Month in Muna Barat Regency, 2020</i> .....	131
4.3.7	Banyaknya Terdakwa yang Diajukan ke Pengadilan Negeri Menurut Jenis Pidana dan Kategori Usia di Kabupaten Muna Barat, 2020 <i>Number of Defendants Submitted to District Court by Type of Crimes and Age Category in Muna Barat Regency, 2020</i> .....	132
<b>4.4</b>	<b>KEMISKINAN</b> <b>POVERTY</b>	
4.4.1	Garis Kemiskinan, Jumlah, dan Persentase Penduduk Miskin di Kabupaten Muna Barat, 2016–2020 <i>Poverty Line, Number, and Percentage of Poor People in Muna Barat Regency, 2016–2020</i> .....	133
4.4.2	Indeks Kedalaman Kemiskinan dan Indeks Keparahan Kemiskinan di Kabupaten Muna Barat, 2016–2020 <i>Poverty Gap Index and Poverty Severity Index in Muna Barat Regency, 2016–2020</i> .....	134
<b>4.5</b>	<b>AGAMA</b> <b>RELIGION</b>	
4.5.1	Jumlah Penduduk Menurut Kecamatan dan Agama yang Dianut di Kabupaten Muna Barat, 2020 <i>Population by Subdistrict and Religion in Muna Barat Regency, 2020</i> .....	135
4.5.2	Jumlah Tempat Peribadatan Menurut Kecamatan di Kabupaten Muna Barat, 2020 <i>Number of Places of Worship by Subdistrict in Muna Barat Regency, 2020</i> .....	136
4.5.3	Jumlah Jemaah Haji yang Diberangkatkan ke Tanah Suci Mekah Menurut Kecamatan dan Jenis Kelamin di Kabupaten Muna Barat, 2020 <i>Number of Hajj Pilgrim by Subdistrict and Gender in Muna Barat Regency, 2020</i> .....	137
4.5.4	Jumlah Jemaah Haji Menurut Kecamatan dan Kelompok Umur di Kabupaten Muna Barat, 2020 <i>Number of Al Hajj Pilgrim by Subdistrict and Age Group in Muna Barat Regency, 2020</i> .....	138

4.5.5	Jumlah Nikah, Talak dan Cerai, dan Rujuk Menurut Kecamatan di Kabupaten Muna Barat, 2020 <i>Number of Married, Divorce, and Reconciliation by Subdistrict in Muna Barat Regency, 2020</i> .....	139
<b>4.6</b>	<b>BENCANA ALAM</b>	
	<b>NATURAL DISASTER</b>	
4.6.1	Jumlah Desa <sup>1</sup> /Kelurahan yang Mengalami Bencana Alam <sup>2</sup> Menurut Kecamatan di Kabupaten Muna Barat, 2018–2020 <i>Number of Villages<sup>1</sup> that Had Natural Disaster<sup>2</sup> by Subdistrict in Muna Barat Regency, 2018–2020</i> .....	140
4.6.2	Jumlah Kejadian Bencana Alam Menurut Jenis Kejadian di Kabupaten Muna Barat, 2016-2020 <i>Number of Natural Disaster Events by Type of Incident in Muna Barat Regency, 2016-2020</i> .....	143
4.6.3	Jumlah Kejadian Bencana Alam Menurut Jenis Kejadian di Kabupaten Muna Barat, 2019 dan 2020 <i>Number of Natural Disaster Events by Type of Incident in Muna Barat Regency, 2019 dan 2020</i> .....	144
4.6.4	Jumlah Kejadian Bencana Alam Menurut Kecamatan di Kabupaten Muna Barat, 2016-2020 <i>Number of Natural Disaster Events by Subdistrict in Muna Barat Regency, 2016-2020</i> .....	145
4.6.5	Jumlah Korban Manusia <sup>1</sup> yang Diakibatkan Bencana Alam Menurut Kecamatan di Kabupaten Muna Barat, 2016-2020 <i>Number of Human Casualties<sup>1</sup> Caused by Natural Disaster by Subdistrict in Muna Barat Regency, 2016-2020</i> .....	146
4.6.6	Jumlah Kerusakan Rumah yang Diakibatkan Bencana Alam Menurut Kecamatan di Kabupaten Muna Barat, 2016-2020 <i>Number of Damaged House Caused by Natural Disaster by Subdistrict in Muna Barat Regency, 2016-2020</i> .....	147
4.6.7	Jumlah Anak Asuh Menurut Panti Asuhan dan Jenis Kelamin di Kabupaten Muna Barat, 2020 <i>Number of Cared Childres by Orphanage and Gender in Muna Barat Regency, 2020</i> .....	148

4.6.8	Banyaknya Penyandang Cacat Menurut Kecamatan dan Jenis Disabilitas di Kabupaten Muna Barat, 2020 <i>Number of Handicapped by Subdistrict and Type of Disability in Muna Barat Regency, 2020</i> .....	149
4.6.9	Jumlah Penerima Bantuan (Kepala Keluarga) dan Anggaran Bantuan Sosial Pangan Menurut Kecamatan di Kabupaten Muna Barat, 2020 <i>Number of Beneficiary (Head of Family) and Food Social Assistance Budget by Subdistrict in Muna Barat Regency, 2020</i> .....	150
<b>4.7</b>	<b>LAINNYA</b>	
	<b>OTHERS</b>	
4.7.1	Banyaknya Beras untuk Keluarga Miskin Menurut Kecamatan di Kabupaten Muna Barat, 2016-2020 <i>Number of Rices for Poor Family by Subdistricts in Muna Barat Regency, 2016-2020</i> .....	151
4.7.2	Jumlah Beras yang Masuk, Keluar, dan Stok Akhir Tahun serta Nilainya di Kabupaten Muna Barat, 2014-2020 <i>Number of In, Out, Year-End Stock Rices, and Its Value in Muna Barat Regency, 2014-2020</i> .....	152
4.7.3	Jumlah Beras yang Masuk per Bulan Menurut Bulan di Kabupaten Muna Barat, 2020 <i>Number of In Rices by Month in Muna Barat Regency, 2020</i> .....	153
<b>5.</b>	<b>PERTANIAN, KEHUTANAN, PETERNAKAN, DAN PERIKANAN/ AGRICULTURE, FORESTRY, LIVESTOCK, AND FISHERY</b>	
<b>5.1</b>	<b>HORTIKULTURA</b>	
	<b>HORTICULTURE</b>	
5.1.1	Luas Panen Tanaman Sayuran Menurut Kecamatan dan Jenis Tanaman di Kabupaten Muna Barat (ha), 2019 dan 2020 <i>Harvested Area of Vegetables by Subdistrict and Kind of Plant in Muna Barat Regency (ha), 2019 and 2020</i> .....	165
5.1.2	Produksi Tanaman Sayuran Menurut Kecamatan dan Jenis Tanaman di Kabupaten Muna Barat (kuintal), 2019 dan 2020 <i>Production of Vegetables by Subdistrict and Kind of Plant in Muna Barat Regency (quintal), 2019 dan 2020</i> .....	168

5.1.3	Luas Panen Tanaman Sayuran dan Buah–Buahan Semusim Menurut Jenis Tanaman di Kabupaten Muna Barat (ha), 2017–2020..... <i>Harvested Area of Seasonal Vegetables and Fruits by Kind of Plant in Muna Barat Regency (ha), 2017–2020.....</i>	171
5.1.4	Produksi Tanaman Sayuran dan Buah–Buahan Semusim Menurut Jenis Tanaman di Kabupaten Muna Barat (kuintal), 2017–2020 <i>Production of Seasonal Vegetables and Fruits by Kind of Plant in Muna Barat Regency (quintal), 2017–2020 .....</i>	172
5.1.5	Luas Panen Tanaman Biofarmaka Menurut Kecamatan dan Jenis Tanaman di Kabupaten Muna Barat (m <sup>2</sup> ), 2019 dan 2020 <i>Harvested Area of Medicinal Plants by Subdistrict and Kind of Plant in Muna Barat Regency (m<sup>2</sup>), 2019 and 2020.....</i>	173
5.1.6	Produksi Tanaman Biofarmaka Menurut Kecamatan dan Jenis Tanaman di Kabupaten Muna Barat (kg), 2019 and 2020 <i>Production of Medicinal Plants by Subdistrict and Kind of Plant in Muna Barat Regency (kg), 2019 and 2020 .....</i>	175
5.1.7	Luas Panen Tanaman Biofarmaka Menurut Jenis Tanaman di Kabupaten Muna Barat (m <sup>2</sup> ), 2017–2020 <i>Harvested Area of Medicinal Plants by Kind of Plant in Muna Barat Regency (m<sup>2</sup>), 2017–2020.....</i>	177
5.1.8	Produksi Tanaman Biofarmaka Menurut Jenis Tanaman di Kabupaten Muna Barat (kg), 2017–2020 <i>Production of Medicinal Plants by Kind of Plant in Muna Barat Regency (kg), 2017–2020 .....</i>	178
5.1.9	Luas Panen Tanaman Hias Menurut Kecamatan dan Jenis Tanaman di Kabupaten Muna Barat (m <sup>2</sup> ), 2019 and 2020 <i>Harvested Area of Ornamental Plants by Subdistrict and Kind of Plant in Muna Barat Regency (m<sup>2</sup>), 2019 and 2020 .....</i>	179
5.1.10	Produksi Tanaman Hias Menurut Kecamatan dan Jenis Tanaman di Kabupaten Muna Barat (tangkai), 2019 and 2020 <i>Production of Ornamental Plants by Subdistrict and Kind of Plant in Muna Barat Regency (stalks), 2019 and 2020.....</i>	181
5.1.11	Luas Panen Tanaman Hias Menurut Jenis Tanaman di Kabupaten Muna Barat (m <sup>2</sup> ), 2017–2020 <i>Harvested Area of Ornamental Plants by Kind of Plant in Muna Barat Regency (m<sup>2</sup>), 2017–2020.....</i>	183



5.1.12	Produksi Tanaman Hias Menurut Jenis Tanaman di Kabupaten Muna Barat (tangkai), 2017–2020 <i>Production of Ornamental Plants by Kind of Plant in Muna Barat Regency (stalks), 2017–2020</i> .....	184
5.1.13	Produksi Buah-buahan Menurut Kecamatan dan Jenis Tanaman di Kabupaten Muna Barat (kuintal), 2019 and 2020 <i>Production of Fruits by Subdistrict and Kind of Plant in Muna Barat Regency (quintal), 2019 and 2020</i> .....	185
5.1.14	Produksi Buah–Buahan dan Sayuran Tahunan Menurut Jenis Tanaman di Kabupaten Muna Barat (kuintal), 2017–2020 <i>Production of Annual Fruits and Vegetables by Kind of Plant in Muna Barat Regency (quintal), 2017–2020</i> .....	188
<b>5.2</b>	<b>PERKEBUNAN</b> <b>ESTATE CROPS</b>	
5.2.1	Luas Areal Tanaman Perkebunan Menurut Kecamatan dan Jenis Tanaman di Kabupaten Muna Barat (ha), 2019 dan 2020 <i>Planted Area of Estate Crops by Subdistrict and Type of Crops in Muna Barat Regency (ha), 2019 dan 2020</i> .....	189
5.2.2	Produksi Perkebunan Menurut Kecamatan dan Jenis Tanaman di Kabupaten Muna Barat (ton), 2019 dan 2020 <i>Production of Estate by Subdistrict and Type of Crops in Muna Barat Regency (ton), 2019 and 2020</i> .....	193
5.2.3	Luas Areal dan Produksi Tanaman Perkebunan Jenis Tanaman di Kabupaten Muna Barat, 2018 <i>Area and Production of Estate by Type of Crops in Muna Barat Regency, 2018</i> .....	197
<b>5.3</b>	<b>PETERNAKAN</b> <b>LIVESTOCK</b>	
5.3.1	Populasi Ternak Menurut Kecamatan dan Jenis Ternak di Kabupaten Muna Barat, 2019-2020 <i>Livestock Population by Subdistrict and Kind of Livestock in Muna Barat Regency, 2019-2020</i> .....	198

5.3.2	Populasi Unggas Menurut Kecamatan dan Jenis Unggas di Kabupaten Muna Barat, 2019-2020 <i>Poultry Population by Subdistrict and Kind of Poultry in Muna Barat Regency, 2019-2020</i> .....	200
5.3.3	Produksi Daging Ternak Menurut Kecamatan dan Jenis Ternak di Kabupaten Muna Barat (kg), 2019-2020 <i>Production of Livestock Meat by Sub District and Kind of Livestock in Muna Barat Regency (kg), 2019-2020</i> .....	202
5.3.4	Produksi Daging Unggas Menurut Kecamatan dan Jenis Unggas di Kabupaten Muna Barat (kg), 2019-2020 <i>Production of Poultry Meat by Sub District and Kind of Poultry in Muna Barat Regency (kg), 2019-2020</i> .....	204
5.3.5	Produksi Telur Unggas Menurut Kecamatan dan Jenis Unggas di Kabupaten Muna Barat (kg), 2019-2020 <i>Production of Poultry Egg by Sub District and Kind of Poultry in Muna Barat Regency (kg), 2019-2020</i> .....	206
<b>5.4</b>	<b>PERIKANAN</b> <b>FISHERY</b>	
5.4.1	Produksi Perikanan Tangkap Menurut Kecamatan dan Jenis Penangkapan di Kabupaten Muna Barat (Ton), 2019-2020 <i>Production of Fish Capture by Province and Type of Captures in Muna Barat Regency (Ton), 2019-2020</i> .....	208
5.4.2	Produksi Perikanan Tangkap Menurut Kecamatan dan Habitat di Kabupaten Muna Barat (Ton), 2019-2020 <i>Production of Fish Capture by Province and Habitat in Muna Barat Regency (Ton), 2019-2020</i> .....	209
5.4.3	Produksi Perikanan Tangkap Menurut Kecamatan dan Jenis Binatang Air di Kabupaten Muna Barat (Ton), 2019-2020 <i>Production of Fish Capture by Province and Type of Aquatic Animal in Muna Barat Regency (Ton), 2019-2020</i> .....	210
5.4.4	Produksi Perikanan Tangkap Menurut Kecamatan dan Komoditas Utama di Kabupaten Muna Barat (Ton), 2019-2020 <i>Production of Fish Capture by Province and Main Commodity in Muna Barat Regency (Ton), 2019-2020</i> .....	211

5.4.5	Produksi Perikanan Tangkap Menurut Kecamatan dan Lokasi Budidaya di Kabupaten Muna Barat (Kg), 2019-2020 <i>Production of Fish Capture by Province and Fish Farming Location in Muna Barat Regency (Kg), 2019-2020.....</i>	214
5.4.6	Produksi Perikanan Tangkap Menurut Kecamatan dan Jenis Kegiatan di Kabupaten Muna Barat (Kg), 2019-2020 <i>Production of Fish Capture by Province and Type of Activity in Muna Barat Regency (Kg), 2019-2020.....</i>	215
5.4.7	Produksi Perikanan Budidaya Menurut Kecamatan dan Komoditas Utama di Kabupaten Muna Barat (Kg), 2019-2020 <i>Production of Fish Farming by Province and Main Commodity in Muna Barat Regency (Kg), 2019-2020.....</i>	216
<b>5.5</b>	<b>PERTANIAN TANAMAN PANGAN</b>	
	<b>FOOD CROPS AGRICULTURE</b>	
5.5.1	Luas Panen dan Produksi Tanaman Pangan Menurut Kecamatan di Kabupaten Muna Barat, 2015-2020 <i>Harvested Area and Production of Food Crops by Subdistrict in Muna Barat Regency, 2015-2020 .....</i>	218
5.5.2	Luas Panen Menurut Kecamatan dan Jenis Tanaman Pangan di Kabupaten Muna Barat (ha), 2020 <i>Harvested Area By Subdistrict and Type of Food Crops in Muna Barat Regency (ha), 2020.....</i>	219
5.5.3	Luas Lahan Menurut Kecamatan dan Jenis Penggunaan di Kabupaten Muna Barat (ha), 2019-2020 <i>Land Area By Subdistrict and Type of Use in Muna Barat Regency, 2019-2020 .....</i>	220
5.5.4	Luas Lahan Sawah Menurut Kecamatan dan Jenis Pengairan di Kabupaten Muna Barat (ha), 2019-2020 <i>Area of Wetland By Subdistrict and Type of Use in Muna Barat Regency, 2019-2020 .....</i>	221
5.5.5	Luas Lahan Bukan Sawah Menurut Kecamatan dan Jenis Penggunaan di Kabupaten Muna Barat (ha), 2019-2020 <i>Area of Dryland By Subdistrict and Type of Use in Muna Regency, 2019-2020.....</i>	222

<b>6</b>	<b>INDUSTRI, PERTAMBANGAN, DAN ENERGI/INDUSTRY, MINING, AND ENERGY</b>	
6.1	Jumlah Pelanggan Listrik PLN Rayon Raha Menurut Kategori Pelanggan, 2016-2020 <i>Number of Electricity Customer of State Electricity Company of Raha District By Customer Category, 2016-2020</i> .....	229
6.2	Kapasitas Listrik Terpasang PLN Rayon Raha Menurut Kategori Pelanggan (VA), 2016-2020 <i>Installed Electricity Capacity of State Electricity Company of Raha District By Customer Category (VA), 2016-2020</i> .....	230
6.3	Jumlah Listrik yang Didistribusikan PLN Rayon Raha Menurut Kategori Pelanggan (Kwh), 2016-2020 <i>Number of Distributed Electricity of State Electricity Company of Raha District By Customer Category (Kwh), 2016-2020</i> .....	231
6.4	Nilai Penjualan Listrik PLN Rayon Raha Menurut Kategori Pelanggan (Ribu Rp), 2016-2020 <i>Value of Electricity Sold of State Electricity Company of Raha District By Customer Category (Thousand Rupiahs), 2016-2020</i> .....	232
6.5	Biaya Untuk Setiap Daya Listrik Terjual PLN Rayon Raha Menurut Kategori Pelanggan (Rp/Kwh), 2016-2020 <i>Cost for Every Electrical Power Sold of State Electricity Company of Raha District By Customer Category (Rp/Kwh), 2016-2020</i> .....	233
<b>7.</b>	<b>PARIWISATA/TOURISM</b>	
7.1	Jumlah Hotel dan Penginapan Menurut Kecamatan di Kabupaten Muna Barat, 2020 <i>Number of Hotels and Inns By Subdistrict in Muna Barat Regency, 2020</i> .....	240
7.2	Jumlah Akomodasi, Kamar, Tempat Tidur, dan Tamu yang Menurut Kategori dan Kecamatan di Kabupaten Muna Barat, 2015-2020 <i>Number of Star Hotel, Room, Bed, and Visitor By Category and Subdistrict in Muna Barat Regency, 2015-2020</i> .....	241
7.3	Jumlah Akomodasi, Kamar, dan Tempat Tidur Menurut Kategori dan Kecamatan di Kabupaten Muna Barat, 2020 <i>Number of Hotels and Inns By Subdistrict in Muna Barat Regency, 2020</i> .....	243

7.4	Jumlah Objek Wisata Menurut Jenis Wisata dan Kecamatan di Kabupaten Muna Barat, 2020 <i>Number of Tourism Objects By Type of Tourism and Subdistrict in Muna Barat Regency, 2020</i> .....	246
7.5	Jumlah Akomodasi, Kamar, Tempat Tidur, dan Tamu yang Menurut Kategori dan Kecamatan di Kabupaten Muna Barat, 2016-2020 <i>Number of Star Hotel, Room, Bed, and Visitor By Category and Subdistrict in Muna Barat Regency, 2016-2020</i> .....	248
<b>8.</b>	<b>TRANSPORTASI DAN KOMUNIKASI/TRANSPORTATION AND COMMUNICATION</b>	
<b>8.1</b>	<b>TRANSPORTASI</b>	
	<b>TRANSPORTATION</b>	
8.1.1	Panjang Jalan Menurut Tingkat Kewenangan Pemerintahan di Kabupaten Muna Barat (km), 2017–2019 <i>Length of Roads by Level of Government Authority in Muna Barat Regency (km), 2017–2019</i> .....	255
8.1.2	Panjang Jalan Menurut Jenis Permukaan Jalan dan Tingkat Kewenangan Pemerintahan di Kabupaten Muna Barat (km), 2020 <i>Length of Roads by Type of Road Surface and Level of Government Authority in Muna Barat Regency (km), 2020</i> .....	256
8.1.3	Panjang Jalan Menurut Kondisi Jalan dan Tingkat Kewenangan Pemerintahan di Kabupaten Muna Barat (km), 2020 <i>Length of Roads by Condition of Roads and Level of Government Authority in Muna Barat Regency (km), 2020</i> .....	257
8.1.4	Jumlah Kendaraan Bermotor Terdaftar Menurut Bulan dan Jenis Kendaraan di Kabupaten Muna Barat, 2020 <i>Number of Registered Motor Vehicle by Month and Type of Vehicle in Muna Barat Regency, 2020</i> .....	258
8.1.5	Banyaknya Izin Trayek, Kendaraan Wajib Uji, dan Lulus Uji Menurut Jenis Kendaraan di Kabupaten Muna Barat, 2020 <i>Number of Route Permits, Mandatory Tested Vehicle, and Passed the test by Type of Vehicle in Muna Barat Regency, 2020</i> .....	262

8.1.6	Banyaknya Penumpang Naik dan Turun di Terminal Menurut Kelas Terminal di Kabupaten Muna Barat, 2017-2020 <i>Number of Passenger in Bus Station by Classification of Bus Station in Muna Barat Regency, 2017-2020 .....</i>	263
8.1.7	Banyaknya Penumpang di Pelabuhan Menurut Jenis Pelabuhan di Kabupaten Muna Barat, 2017-2020 <i>Number of Passenger in Bus Station by Type of Harbour in Muna Barat Regency, 2017-2020.....</i>	264
8.1.8	Banyaknya Penumpang Naik dan Turun di Pelabuhan Menurut Jenis Terminal di Kabupaten Muna Barat, 2017-2020 <i>Number of Passenger by Type of Harbour in Muna Barat Regency, 2017-2020 .....</i>	265
8.1.9	Banyaknya Barang Keluar dan Masuk di Pelabuhan Menurut Jenis Pelabuhan di Kabupaten Muna Barat (ton), 2017-2020 <i>Number of Goods by Type of Harbour in Muna Barat Regency (ton), 2017-2020 .....</i>	266
8.1.10	Banyaknya Perahu Menurut Jenis Perahu di Kabupaten Muna Barat, 2017-2020 <i>Number of Boat by Type of Boat in Muna Barat Regency, 2017-2020....</i>	267
8.1.11	Lalu Lintas Pesawat Terbang dan Penumpang Melalui Pelabuhan Udara Sugimanuru di Kabupaten Muna Barat, 2017-2020 <i>Aircraft and Aircraft Passenger Traffic at Sugimanuru Airport in Muna Barat Regency, 2017-2020.....</i>	268
8.1.12	Lalu Lintas Pesawat Terbang dan Penumpang Melalui Pelabuhan Udara Sugimanuru di Kabupaten Muna Barat, 2017-2020 <i>Aircraft and Aircraft Passenger Traffic at Sugimanuru Airport in Muna Barat Regency, 2017-2020.....</i>	269
8.1.13	Lalu Lintas Pesawat Terbang dan Penumpang Melalui Pelabuhan Udara Sugimanuru di Kabupaten Muna Barat, 2017-2020 <i>Aircraft and Aircraft Passenger Traffic at Sugimanuru Airport in Muna Barat Regency, 2017-2020.....</i>	270

<b>9.</b>	<b>PERBANKAN, KOPERASI, DAN HARGA-HARGA/BANKING, COOPERATIVE, AND PRICES</b>	
<b>9.1</b>	<b>PERBANKAN BANKING</b>	
9.1.1	Perkembangan Giro, Deposito, dan Tabungan Keadaan 31 Desember di Kabupaten Muna, 2010-2020 <i>Progress of Demand Deposits, Time Deposits, and Savings per December 31<sup>st</sup> in Muna Regency, 2010-2020</i> .....	275
9.1.2	Posisi Pinjaman Rupiah dan Valuta Asing yang Diberikan Bank Umum dan BPR Menurut Jenis Penggunaan di Kabupaten Muna Barat (Juta Rupiah), 2010-2020 <i>Outstanding of Credit (Rupiahs and Foreign Exchange) of Commercial Banks and Rural Bank by Utilization in Muna Barat Regency (Million Rupiah), 2010-2020</i> .....	276
9.1.3	Posisi Pinjaman/Kredit (Rupiah dan Valuta Asing) yang Diberikan Bank Umum dan BPR Menurut Lapangan Usaha di Kabupaten Muna, 2016-2020 <i>Position of Loans (in Rupiah and Foreign Exchange) Given by Commercial Banks and Rural Banks by Industry in Muna Regency, 2016-2020</i> .....	277
<b>9.2</b>	<b>KOPERASI COOPERATIVE</b>	
9.2.1	Jumlah Koperasi Menurut Kecamatan dan Status di Kabupaten Muna Barat, 2020 <i>Number of Cooperative by Subdistrict and Status in Muna Barat Regency, 2020</i> .....	279
9.2.2	Jumlah Anggota Koperasi Menurut Kecamatan dan Status di Kabupaten Muna Barat, 2020 <i>Number of Cooperative Member by Subdistrict and Status in Muna Barat Regency, 2020</i> .....	280
9.2.3	Jumlah Koperasi Menurut Kecamatan dan Jenis Koperasi di Kabupaten Muna Barat, 2020 <i>Number of Cooperative Member by Subdistrict and Type of Cooperative in Muna Barat Regency, 2020</i> .....	281

**10. PENGELUARAN PENDUDUK/POPULATION EXPENDITURE**

10.1	Rata-rata Pengeluaran per Kapita Sebulan Menurut Kelompok Komoditas (rupiah) di Kabupaten Muna Barat, 2019 dan 2020 <i>Monthly Average Expenditure per Capita by Commodity Group (rupiahs) in Muna Barat Regency, 2019 and 2020</i> .....	286
10.2	Persentase Pengeluaran per Kapita Sebulan Menurut Kelompok Komoditas di Kabupaten Muna Barat, 2019 dan 2020 <i>Percentage of Monthly Expenditure per Capita by Commodity Group in Muna Barat Regency, 2019 and 2020</i> .....	287
10.3	Rata-rata Konsumsi Kalori Perkapita Sehari menurut Kelompok Makanan di Kabupaten Muna Barat, 2019 dan 2020 <i>Average of Calory Consumption a Day by Food Group in Muna Barat Regency, 2019 dan 2020</i> .....	288
10.4	Rata-rata Konsumsi Protein Perkapita Sehari menurut Kelompok Makanan di Kabupaten Muna Barat, 2019 dan 2020 <i>Average of Protein Consumption a Day by Food Group in Muna Barat Regency, 2019 dan 2020</i> .....	289

**11. PERDAGANGAN/TRADE**

11.1	Jumlah Usaha Mikro, Kecil, dan Menengah (UMKM) Menurut Kecamatan dan Bidang Usaha di Kabupaten Muna Barat, 2020 <i>Number of Business by Subdistrict and Sector in Muna Barat Regency, 2020</i> .....	297
11.2	Jumlah Desa/Kelurahan Menurut Kecamatan dan Ketersediaan Sarana Perdagangan di Kabupaten Muna Barat, 2020 <i>Number of Villages/Urban Villages by Subdistrict and Availability of Trade Facilities in Muna Barat Regency, 2020</i> .....	301

**12. SISTEM NERACA REGIONAL/SYSTEM OF REGIONAL ACCOUNTS**

12.1	Produk Domestik Regional Bruto Atas Dasar Harga Berlaku Menurut Lapangan Usaha (miliar rupiah), 2016–2020 <i>Gross Regional Domestic Product at Current Market Prices by Industry (billion rupiahs), 2016–2020</i> .....	315
12.2	Produk Domestik Regional Bruto Atas Dasar Harga Konstan 2010 Menurut Lapangan Usaha (miliar rupiah), 2016–2020 <i>Gross Regional Domestic Product at 2010 Constant Market Prices by Industry (billion rupiahs), 2016–2020</i> .....	317



12.3	Distribusi Persentase Produk Domestik Regional Bruto Atas Dasar Harga Berlaku Menurut Lapangan Usaha, 2016–2020 <i>Percentage Distribution of Gross Regional Domestic Product at Current Market Prices by Industry, 2016–2020.....</i>	319
12.4	Laju Pertumbuhan Produk Domestik Regional Bruto Atas Dasar Harga Konstan 2010 Menurut Lapangan Usaha (persen), 2017–2020 <i>Growth Rate of Gross Regional Domestic Product at 2010 Constant Market Prices by Industry (percent), 2017–2020.....</i>	321
12.5	Produk Domestik Regional Bruto Atas Dasar Harga Berlaku Menurut Jenis Pengeluaran di Kabupaten Muna Barat (miliar rupiah), 2015–2019 <i>Gross Regional Domestic Product at Current Market Prices by Type of Expenditure in Muna Barat Regency (billion rupiahs), 2015–2019.....</i>	323
12.6	Produk Domestik Regional Bruto Atas Dasar Harga Konstan 2010 Menurut Jenis Pengeluaran di Kabupaten Muna Barat (miliar rupiah), 2015–2019 <i>Gross Regional Domestic Product at 2010 Constant Market Prices by Type of Expenditure in Muna Barat Regency (billion rupiahs), 2015–2019.....</i>	324
<b>13.</b>	<b>PERBANDINGAN ANTAR KABUPATEN/KOTA/ REGENCY/ MUNICIPAL COMPARISON</b>	
13.1	Jumlah Penduduk Menurut Kabupaten/Kota di Sulawesi Tenggara (ribu), 1980, 1990, 2000, 2010, dan 2020 <i>Population by Regency/Municipality in Sulawesi Tenggara (thousand), 1980, 1990, 2000, 2010, and 2020.....</i>	329
13.2	Jumlah Penduduk Menurut Kabupaten/Kota dan Jenis Kelamin di Sulawesi Tenggara (jiwa), 2020 <i>Population by Regency/Municipality and Gender in Sulawesi Tenggara (lives), 2020.....</i>	330
13.3	Tingkat Pengangguran Terbuka Menurut Kabupaten/Kota di Sulawesi Tenggara (persen), 2016–2020 <i>Open Unemployment Rate by Regency/Municipality in Sulawesi Tenggara (percent), 2016–2020.....</i>	331

13.4	Tingkat Partisipasi Angkatan Kerja Menurut Kabupaten/Kota di Sulawesi Tenggara (persen), 2016-2020 <i>Labour Force Participation Rate by Regency/Municipality in Sulawesi Tenggara (percent), 2016-2020</i> .....	332
13.5	Produk Domestik Regional Bruto Atas Dasar Harga Berlaku Menurut Kabupaten/Kota di Sulawesi Tenggara (Miliar Rupiah), 2016-2020 <i>Gross Regional Domestic Product at Current Prices by Regency/Municipality in Sulawesi Tenggara (Billion Rupiah), 2016-2020</i> .....	333
13.6	Produk Domestik Regional Bruto Atas Dasar Harga Konstan Menurut Kabupaten/Kota di Sulawesi Tenggara (Miliar Rupiah), 2016-2020 <i>Gross Regional Domestic Product at Constant Prices by Regency/Municipality in Sulawesi Tenggara (Billion Rupiah), 2016-2020</i> .....	334
13.7	Pertumbuhan Ekonomi Menurut Kabupaten/Kota di Provinsi Sulawesi Tenggara (persen), 2016-2020 <i>Economic Growth by Regency/Municipality in Sulawesi Tenggara Province (percent), 2016-2020</i> .....	335
13.8	Indeks Pembangunan Manusia Kabupaten/Kota di Sulawesi Tenggara, 2016-2020 <i>Human Development Index by Regency/Municipality in Sulawesi Tenggara, 2016-2020</i> .....	336
13.9	Komponen Indeks Pembangunan Manusia Kabupaten/Kota di Sulawesi Tenggara, 2020 <i>Human Development Index Component by Regency/Municipality in Sulawesi Tenggara, 2020</i> .....	337
13.10	Jumlah Penduduk Miskin Menurut Kabupaten/Kota di Provinsi Sulawesi Tenggara (ribu), 2016-2020 <i>Number of Poor Population by Regency/Municipality in Sulawesi Tenggara Province (thousand), 2016-2020</i> .....	338
13.11	Persentase Penduduk Miskin Menurut Kabupaten/Kota di Provinsi Sulawesi Tenggara (persen), 2016-2020 <i>Percentage of Poverty by Regency/Municipality in Sulawesi Tenggara Province (percent), 2016-2020</i> .....	339
13.12	Garis Kemiskinan Menurut Kabupaten/Kota Provinsi Sulawesi Tenggara, 2016-2020 <i>Poverty Line by Regency/Municipality in Sulawesi Tenggara Province, 2016-2020</i> .....	340

13.13	Indeks Kemahalan Konstruksi Kabupaten/Kota Provinsi Sulawesi Tenggara, 2019-2020 <i>Construction Price Index by Regency/Municipality in Sulawesi Tenggara Province, 2019-2020</i> .....	341
-------	--------------------------------------------------------------------------------------------------------------------------------------------------------------------------------------------	-----

<https://munbarkab.bps.go.id>



## DAFTAR GAMBAR/LIST OF FIGURES

	Halaman Page
11.1 Persentase Sarana Perdagangan Menurut Jenisnya di Kabupaten Muna, 2020 <i>Percentage of Trading Facilities by Type of Facility in Muna Regency, 2020</i> .....	298
12.1 Produk Domestik Regional Bruto Atas Dasar Harga Berlaku Menurut Lapangan Usaha di Kabupaten Muna Barat (miliar), 2020 <i>Gross Regional Domestic Product At Current Prices By Industry in Muna Barat Regency (billion), 2020</i> .....	316



## PENJELASAN UMUM/EXPLANATORY NOTES

Tanda-tanda, satuan-satuan, dan lain-lainnya yang digunakan dalam publikasi ini adalah sebagai berikut:

*Symbols, measurement units, and acronyms which are used in this publication, are as follows:*

### 1. TANDA-TANDA/SYMBOLS

Data tidak tersedia/Data not available .....	: ...
Tidak ada atau nol /Null or zero .....	: -
Data dapat diabaikan/Data negligible .....	: 0
Tanda decimal/Decimal point .....	: ,
Data tidak dapat ditampilkan/Not applicable .....	: NA
Angka estimasi/Estimated figures .....	: e
Angka diperbaiki/Revised figures .....	: r
Angka sementara/Preliminary figures .....	: x
Angka sangat sementara/Very preliminary figures .....	: xx
Angka sangat sangat sementara/Very very preliminary figures .....	: xxx

### 2. SATUAN/UNITS

barel/barrel .....	: 158,99 liter/litres = 1/6,2898 m <sup>3</sup>
hektar (ha)/hectare (ha) .....	: 10 000 m <sup>2</sup>
kilometer (km)/kilometres (km) .....	: 1 000 meter/meters (m)
knot/knot .....	: 1,8523 km/jam (km/hour)
kuintal/quintal .....	: 100 kg
KWh .....	: 1 000 Watt hour
MWh .....	: 1 000 KWh
liter (untuk beras)/litre (for rice) .....	: 0,80 kg
MMSCF .....	: 1/35,3 m <sup>3</sup>
metrik ton (m.ton)/metric ton (m. ton) .....	: 0,98421 long ton = 1 000 kg
ons/ounce .....	: 28,31 gram/grams
ton .....	: 1 000 kg

Satuan lain: buah, dus, butir, helai/lembar, kaleng, batang, pulsa, ton kilometer (ton-km), jam, menit, persen (%).

*Other units: unit, pack, pieces, sheet, tin, pulse, ton-kilometres(ton-km), hour, minute, percent (%).*

Perbedaan angka di belakang koma disebabkan oleh pembulatan angka.

*The difference in decimal numbers is caused by rounding.*





## DAFTAR SINGKATAN/ LIST OF ABBREVIATIONS

SI	: Stasiun Iklim
SIMPK	: Stasiun Meteorologi Pertanian Khusus
t.t	: Tempat tidur
BCG	: Bacillus Calmette Guerin
DPT	: Difteri, Pertusis, Tetanus
TT	: Tetanus Toxoid
IOT	: Industri Obat Tradisional/ <i>Traditional Medicine Industry</i>
IKOT	: Industri Kecil Obat Tradisional/ <i>Traditional Medicine Small</i>
Alkes	: Alat kesehatan/ <i>Health Kits</i>
PKRT	: Perbekalan Kesehatan Rumah tangga/ <i>Household Health Logistics</i>
Kompl	: Komplemen/ <i>Complement</i>
IRTP	: Industri Pangan Produksi Rumah Tangga/ <i>Foods Home Industry</i>
PBF	: Pedagang Besar Farmasi/ <i>Pharmacy Whole-seller</i>
GFK	: Gudang Farmasi Kab/Kota/Regency/ <i>Municipality Pharmacy Warehouse</i>
RB	: Rumah Bersalin/ <i>Delivery House</i>
Pustu	: Puskesmas pembantu/ <i>Auxiliary Public Health Center</i>
BP	: Balai Pengobatan/ <i>Polyclinic</i>
TPS	: Tempat Pembuangan Sementara / <i>landfill</i>
Jamkesmas	: Jaminan kesehatan masyarakat miskin/ <i>Poor public health insurance</i>
PJKMU	: Program Jaminan Kesehatan Masyarakat Umum
SIUP	: Surat Ijin Usaha Perdagangan/ <i>Trading Permission Letter</i>
TDP	: Tanda Daftar Perusahaan/ <i>Company Registration Identity</i>
API	: Angka Pengenal Importir/ <i>Importer's Identity Number</i>



## Statistik Kunci, 2017–2019 Key Statistics, 2017–2019

Rincian/Description	Satuan/Unit	2017	2018	2019
(1)	(2)	(3)	(4)	(5)
<b>SOSIAL/SOCIAL</b>				
Penduduk <sup>1</sup> /Population <sup>1</sup>	juta/million	261,9	265,0	265,0
Laju Pertumbuhan Penduduk <sup>1</sup> /Population Growth <sup>1</sup>	%	1,23	1,19	1,19
Angka Harapan Hidup <sup>1-e</sup> /Life Expectancy Rate <sup>1</sup>	tahun/years	71,1	71,2	71,2
Angka Melek Huruf Usia 15+/Literacy Rate Aged 15+	%	95,5	95,7	95,7
Tingkat Partisipasi Angkatan Kerja -TPAK <sup>2,3</sup> Labour Force Participation Rate-LFPR <sup>2,3</sup>	%	66,7	67,3	67,3
Tingkat Pengangguran Terbuka-TPT <sup>2</sup> Unemployment Rate-UR <sup>2</sup>	%	5,5 <sup>4</sup>	5,3 <sup>4</sup>	5,3 <sup>4</sup>
Penduduk Miskin <sup>5</sup> /Poor People <sup>4</sup>	juta/million	27,8	25,9	25,9
Persentase Penduduk Miskin <sup>4</sup> Percentage of Poor People <sup>4</sup>	%	10,6	9,8	9,8
Indeks Pembangunan Manusia-IPM <sup>5</sup> Human Development Index <sup>5</sup>	–	70,8	71,4	71,4
<b>EKONOMI/ECONOMIC</b>				
Produk Domestik Regional Bruto (PDRB) Harga Berlaku <sup>6</sup> Gross Regional Domestic Bruto (GRDP) at Current Price <sup>6</sup>	triliun rupiah trillion rupiahs	13 587,2 <sup>x</sup>	14 837,4 <sup>xx</sup>	14 837,4 <sup>xx</sup>
Laju Pertumbuhan Ekonomi <sup>8</sup> /Economic Growth <sup>7</sup>	%	5,1 <sup>x</sup>	5,2 <sup>xx</sup>	5,2 <sup>xx</sup>
PDRB Per Kapita Harga Berlaku <sup>6,8</sup> Per Capita of GRDP at Current Price <sup>6,8</sup>	juta rupiah million rupiahs	51,9 <sup>x</sup>	56,0 <sup>xx</sup>	56,0 <sup>xx</sup>

- Catatan/Notes: <sup>1</sup> Hasil proyeksi penduduk Indonesia 2010–2035 (pertengahan tahun/Juni)/The result of Indonesia population prjection 2010–2035 (mid year/June)
- <sup>2</sup> Kondisi Agustus/Condition at August
- <sup>3</sup> Menggunakan penimbang hasil proyeksi penduduk tahun 2010–2035/Weighted by the 2010–2035 population projection
- <sup>4</sup> Kondisi Maret/Condition at March
- <sup>5</sup> Sejak tahun 2010, IPM dihitung dengan metode baru. Komponen IPM metode baru adalah angka harapan hidup saat lahir, harapan lama sekolah, rata-rata lama sekolah, dan pengeluaran per kapita/Since 2010, HDI was calculated using new method. New HDI component are life expectancy at birth, expected years of schooling, means years of schooling, and expenditure per capita
- <sup>6</sup> Mulai tahun 2010 mengadopsi System of National Account 2008 (SNA 2008)/Since 2010 is in line with System of National Account 2008 (SNA 2008)
- <sup>7</sup> Menggunakan tahun dasar 2010 (2010=100)/Using 2010 base year (2010=100)
- <sup>8</sup> Menggunakan proyeksi penduduk berdasarkan hasil SP2010/Using population projection based on SP2010



01

**GEOGRAPHY AND CLIMATE**  
*Geography and Climate*

<https://munbarkab.bps.go.id>



**PENJELASAN TEKNIS**

1. Kabupaten Muna Barat terletak di Tenggara Pulau Sulawesi. Secara astronomis, Muna Barat terletak di bagian selatan garis khatulistiwa memanjang dari utara ke selatan.
2. Berdasarkan posisi geografisnya, Kabupaten Muna Barat di sebelah Utara berbatasan dengan Selat Tiworo dan Kabupaten Konawe Selatan, di sebelah selatan dan timur berbatasan dengan Kabupaten Muna dan sebelah barat berbatasan dengan Selat Muna dan Kabupaten Bombana.
3. Kabupaten Muna Barat terdiri dari 11 Kecamatan yaitu Tiworo Kepulauan, Maginti, Tiworo Tengah, Tiworo Selatan, Tiworo Utara, Lawa, Sawerigadi, Barangka, Wadaga, Kusambi, dan Napano Kusambi.

**TECHNICAL NOTES**

1. *Muna Barat Regency located in southeast of Sulawesi Island. Astronomically, Muna Barat Regency located in south of equator line northerly to south.*
2. *Geographically, the territorial boundaries of Muna Barat Regency are, north by Tiworo Strait and Konawe Selatan Regency, south and east by Muna Regency and west by Muna Strait and Bombana Regency.*
3. *Muna Barat Regency consisted of 11 Sub District that are Tiworo Kepulauan, Maginti, Tiworo Tengah, Tiworo Selatan, Tiworo Utara, Lawa, Sawerigadi, Barangka, Wadaga, Kusambi, and Napano Kusambi.*

### 1.1 KEADAAN GEOGRAFI GEOGRAPHY CONDITION

**Tabel** 1.1.1 **Luas Daerah dan Jumlah Pulau Menurut Kecamatan di Kabupaten Muna Barat, 2020**  
*Total Area and Number of Islands by Subdistrict in Muna Barat Regency, 2020*

Kecamatan Subdistrict	Ibukota Kecamatan Capital of Subdistrict	Luas <sup>1</sup> Total Area <sup>1</sup> (km <sup>2</sup> /sq.km)
(1)	(2)	(3)
Tiworo Kepulauan	Kambara	77,9
Maginti	Pajala	40,57
Tiworo Tengah	Wapae Jaya	82,35
Tiworo Selatan	Kasimpa Jaya	66,98
Tiworo Utara	Tondasi	62,05
Lawa	Lawa	85,17
Sawerigadi	Sawerigadi	102,6
Barangka	barangka	33,09
Wadaga	Wadaga	175,05
Kusambi	Kusambi	103,33
Napano Kusambi	Lahaji	77,19
<b>Muna Barat</b>		<b>906,28</b>



Lanjutan Tabel/*Continued Table* 1.1.1

Kecamatan <i>Subdistrict</i>	Persentase terhadap Luas Regency <i>Percentage to Regency's Area</i>	Jumlah Pulau <sup>2</sup> <i>Number of Islands<sup>2</sup></i>
(1)	(4)	(5)
Tiworo Kepulauan	8,60	...
Maginti	4,48	...
Tiworo Tengah	9,09	...
Tiworo Selatan	7,39	...
Tiworo Utara	6,85	...
Lawa	9,40	...
Sawerigadi	11,32	...
Barangka	3,65	...
Wadaga	19,31	...
Kusambi	11,39	...
Napano Kusambi	8,52	...
<b>Muna Barat</b>	<b>100,00</b>	<b>...</b>

Catatan/Note: <sup>1</sup> Berdasarkan Peraturan Menteri Dalam Negeri Nomor 137 Tahun 2017 tanggal 29 Desember 2017/*Based on Minister of Home Affairs Regulation Number 137/2017, December 29, 2017*

<sup>2</sup> Berdasarkan informasi Kementerian Dalam Negeri Tahun 2019/*Based on information from Ministry of Home Affairs, 2018*

Sumber/Source: Kementerian Dalam Negeri/*Ministry of Home Affairs*

**Tabel** 1.1.2 **Tinggi Wilayah dan Jarak ke Ibukota Kabupaten Menurut Kecamatan di Kabupaten Muna Barat, 2020**  
**Altitude and Distance to the Capital of Regency by Subdistrict in Muna Barat Regency, 2020**

Kecamatan Subdistrict	Tinggi Wilayah <sup>1</sup> (dpl) Altitude <sup>1</sup> (a.s.l)	Jarak ke Ibukota dari Desa Terdekat Distance to the Capital From Nearest Village (km)	Jarak ke Ibukota dari Desa Terjauh Distance to the Capital From Farthest Village (km)
(1)	(2)	(3)	(4)
Tiworo Kepulauan	25,0	4,5	24,0
Maginti	4,0	22,0	48,0
Tiworo Tengah	5,0	13,1	19,6
Tiworo Selatan	15,0	21,0	25,1
Tiworo Utara	2,0	23,0	49,0
Lawa	18,5	11,0	17,0
Sawerigadi	15,0	1,0	15,0
Barangka	35,0	2,0	10,0
Wadaga	19,5	16,0	24,0
Kusambi	25,0	4,0	20,0
Napano Kusambi	12,0	14,6	24,3
<b>Muna Barat</b>			

Lanjutan Tabel/*Continued Table* 1.1.2

Kecamatan <i>Subdistrict</i>	Koordinat Garis Lintang Kantor Camat <i>Latitude Coordinate of Subdistrict Office</i>	Koordinat Garis Bujur Kantor Camat <i>Longitude Coordinate of Subdistrict Office</i>
(1)	(4)	(5)
Tiworo Kepulauan	4,8033	122,4402
Maginti	4,8432	122,3381
Tiworo Tengah	4,8123	122,4034
Tiworo Selatan	4,8787	122,8548
Tiworo Utara	4,7533	122,3707
Lawa	4,5300	122,3317
Sawerigadi	4,7894	122,4962
Barangka	4,8306	122,5479
Wadaga	4,5492	122,3181
Kusambi	4,7563	122,5706
Napano Kusambi	4,4171	122,3468
<b>Muna Barat</b>		

Sumber/*Source*: BPS, Pendataan Potensi Desa

## 1.2 KEADAAN IKLIM CLIMATE CONDITION

**Tabel** 1.2.1 **Pengamatan Unsur Iklim Menurut Bulan di Kabupaten Muna Barat, 2020**  
**Table** 1.2.1 **Observation of Climate Elements By Months Muna Barat Regency, 2020**

Bulan Month	Suhu Udara Temperature (°C)			Kelembapan Udara Humidity (%)		
	Minimum Minimum	Rata-rata Average	Maksimum Maximum	Minimum Minimum	Rata-rata Average	Maksimum Maximum
(1)	(2)	(3)	(4)	(5)	(6)	(7)
Januari/January	23,5	27,8	34,6	56,0	84,6	98,0
Februari/February	23,2	27,2	34,4	62,0	87,2	100,0
Maret/March	22,4	27,2	34,2	40,0	87,0	98,0
April/April	23,4	27,1	33,8	60,0	86,8	98,0
Mei/May	23,2	27,1	34,0	52,0	86,4	99,0
Juni/June	21,2	26,2	33,4	51,0	85,1	98,0
Juli/July	21,0	25,9	32,8	49,0	81,1	98,0
Agustus/August	20,4	26,6	34,2	35,0	74,8	97,0
September/September	21,0	26,9	34,8	43,0	77,9	98,0
Oktober/October	22,4	27,6	35,3	36,0	78,0	97,0
November/November	22,9	28,0	36,2	38,0	80,6	98,0
Desember/December	22,6	27,7	34,0	57,0	84,4	98,0

Lanjutan Tabel/Continued Table 1.2.1

Bulan Month	Kecepatan Angin (m/det) Wind Velocity (m/sec)			Tekanan Udara Atmospheric Pressure (mb)		
	Minimum Minimum	Rata-rata Average	Maksimum Maximum	Minimum Minimum	Rata-rata Average	Maksimum Maximum
(1)	(8)	(9)	(10)	(11)	(12)	(13)
Januari/January	-	1,72	5,14	1 000,90	1 005,00	1 009,90
Februari/February	-	1,38	5,14	1 000,90	1 005,99	1 009,70
Maret/March	-	1,31	5,14	1 002,00	1 005,79	1 009,80
April/April	-	1,43	6,17	1 003,00	1 006,10	1 009,10
Mei/May	-	1,41	6,17	1 001,00	1 005,94	1 010,70
Juni/June	-	1,39	7,20	1 003,00	1 006,55	1 010,00
Juli/July	-	1,80	8,75	1 002,80	1 006,10	1 008,90
Agustus/August	-	1,83	7,20	1 002,70	1 006,79	1 010,80
September/September	-	1,74	6,69	1 002,10	1 006,16	1 010,10
Oktober/October	-	1,65	7,20	1 000,80	1 005,00	1 009,00
November/November	-	1,69	7,72	1 000,80	1 004,86	1 012,60
Desember/December	-	1,80	6,69	1 000,40	1 003,64	1 016,50

Lanjutan Tabel/Continued Table 1.2.1

<b>Bulan Month</b>	<b>Jumlah Curah Hujan Number of Precipitation (mm)</b>	<b>Jumlah Hari Hujan Number of Rainy Days (hari/day)</b>	<b>Penyinaran Matahari Duration of Sunshine (jam/hour)</b>
(1)	(14)	(15)	(16)
Januari/January	324,40	20	4,67
Februari/February	289,90	21	3,93
Maret/March	282,70	19	4,73
April/April	183,00	22	4,83
Mei/May	194,80	18	4,65
Juni/June	221,10	19	4,72
Juli/July	80,10	13	4,75
Agustus/August	1,90	3	7,30
September/September	96,80	8	6,54
Oktober/October	40,30	5	6,85
November/November	100,90	12	5,54
Desember/December	266,90	24	3,86

Catatan/Note: \* Kecepatan angin kurang dari 1 knots/Wind velocity less than 1 knots  
 Sumber/Source: Stasiun Badan Meteorologi Klimatologi dan Geofisika (BMKG) Betoambari Baubau/Meteorological Climatologi and Geographical Agency of Betoambari Baubau Station

02

**PEMERINTAHAN**  
*Government*

<https://munbarkab.bps.go.id>





**PENJELASAN TEKNIS****TECHNICAL NOTES**

- |                                                                                                                                                                                                                                                                                                                                      |                                                                                                                                                                                                                                                                                                                                                              |
|--------------------------------------------------------------------------------------------------------------------------------------------------------------------------------------------------------------------------------------------------------------------------------------------------------------------------------------|--------------------------------------------------------------------------------------------------------------------------------------------------------------------------------------------------------------------------------------------------------------------------------------------------------------------------------------------------------------|
| <p>1. Kabupaten Muna Barat merupakan kabupaten yang berada di bawah administrasi pemerintahan Provinsi Sulawesi Tenggara. Ibukota Kabupaten Muna Barat adalah Laworo yang merupakan pusat pemerintahan Kabupaten Muna Barat.</p>                                                                                                     | <p>1. <i>West Muna Regency is a regency which under administration of Southeast Sulawesi Province government. The capital of West Muna Regency is Laworo which is the central of Muna Barta Regency government.</i></p>                                                                                                                                      |
| <p>2. Susunan pemerintahan Kabupaten Muna Barat adalah Bupati, Wakil Bupati, DPRD, Dinas, Badan, Kantor, serta Sekretariat Kecamatan, dan Desa. Pemerintahan daerah juga berkoordinasi pula dengan kantor kementerian di daerah, lembaga negara setingkat kementerian di daerah, lembaga pemerintahan non kementerian di daerah.</p> | <p>2. <i>Governance structure of West Muna Regency consists of Regent, Regent Proxy, Parliament, Service, Agency, Board, Office, and also Sub-district Secretariat, and village. Regency Governance also co-ordinate with the Departmental Ministry Office in Regency, Ministry Level Officials in regency, and Non Ministry Institution in regency.</i></p> |
| <p>3. Sistem pemerintahan di Indonesia didasarkan pada kekuasaan legislatif, eksekutif, dan yudikatif (trias politica).</p>                                                                                                                                                                                                          | <p>3. <i>The government system in Indonesia is based on legislative, executive, and judicative powers (trias politica).</i></p>                                                                                                                                                                                                                              |
| <p>4. Kekuasaan legislatif di Kabupaten Muna Barat dipegang oleh Dewan Perwakilan Rakyat Daerah Kab. Muna Barat. Anggota DPRD dipilih melalui pemilu dan dilantik dalam masa jabatan lima tahun.</p>                                                                                                                                 | <p>4. <i>Legislative power in West Muna Regency held by Regional Parliament of West Muna. Member of representative in Parliament selected by general election and constituted in tenure five year.</i></p>                                                                                                                                                   |

5. Lembaga eksekutif di Kabupaten Muna Barat terdiri dari Bupati, Wakil Bupati, dan satuan kerja pemerintahan daerah. Bupati dan wakil bupati dipilih secara langsung oleh rakyat dan dilantik dalam masa jabatan lima tahun.
  6. Lembaga Yudikatif dijalankan oleh Mahkamah Agung dan Mahkamah Konstitusi. Lembaga yudikatif hanya berkantor di Jakarta.
  7. Desa adalah kesatuan masyarakat hukum yang memiliki batas wilayah dan berwenang untuk mengatur dan mengurus kepentingan masyarakat setempat, berdasarkan asal usul dan adat istiadat setempat yang diakui dan dihormati dalam sistem pemerintahan Negara Kesatuan Republik Indonesia (UU No. 32 tahun 2004). Kepala Desa dipilih secara langsung oleh masyarakat di desa tersebut.
  8. Kelurahan adalah suatu wilayah yang dipimpin oleh seorang lurah sebagai perangkat daerah kabupaten dan atau daerah kota di bawah kecamatan (Undang-Undang No. 32 Tahun 2004 tentang Pemerintahan Daerah).
5. *Executive power in West Muna Regency consisted of a Regent, Regent proxy, and of regency governance. Regent and regent proxy selected directly by people and constituted in tenure five years.*
  6. *Judiciary power runs by Supreme Court and Constitution Law court. Institute the Judiciary only have office in Jakarta.*
  7. *Village is unity of legal community who have territorial boundaries and the authority to regulate and manage the interest of local community based on the origin and local costumes that are acknowledge and respect within the unitary system of government republic of Indonesia (Law No. 32 Year 2004). The village head is directly elected by the people in in village.*
  8. *Village is an area that is led by a sub-district head (Lurah) as an apparatus of regency and or city under the district (Law No. 32 Year 2004 about Local Governmental).*

## 2.1 WILAYAH ADMINISTRATIF ADMINISTRATIVE AREA

**Tabel** 2.1.1 Jumlah Desa<sup>1</sup>/Kelurahan Menurut Kecamatan di Kabupaten Muna Barat, 2016–2020  
**Table** 2.1.1 *Number of Villages<sup>1</sup>/Kelurahan by Subdistrict in Muna Barat Regency, 2016–2020*

Kecamatan Subdistrict	2016	2017	2018	2019	2020
(1)	(2)	(3)	(4)	(5)	(6)
Tiworo Kepulauan	9	9	9	9	9
Maginti	8	8	8	8	8
Tiworo Tengah	8	8	8	8	8
Tiworo Selatan	5	5	5	5	5
Tiworo Utara	7	7	7	7	7
Lawa	8	8	8	8	8
Sawerigadi	10	10	10	10	10
Barangka	8	8	8	8	8
Wadaga	7	7	7	7	7
Kusambi	10	10	10	10	10
Napano Kusambi	6	6	6	6	6
<b>Muna Barat</b>	<b>86</b>	<b>86</b>	<b>86</b>	<b>86</b>	<b>86</b>

Catatan/Note: <sup>1</sup>Termasuk Unit Permukiman Transmigrasi (UPT)/Include Transmigration Settlement Unit

Sumber/Source: Perka BPS No. 1 Tahun 2020 Tanggal 5 Februari 2019 tentang Perubahan Atas Perka BPS No. 3 Tahun 2019 tentang Kode dan Nama Wilayah Kerja Statistik Tahun 2019/Chief Statistician Regulation Number 1/2019, February 5 2019, as a revision of Chief Statistician Regulation Number 3 of 2019 on Code and Name of Regional Level of Data Collection.

## 2.2 DEWAN PERWAKILAN RAKYAT DAERAH REGIONAL HOUSE OF REPRESENTATIVE

**Tabel** 2.2.1 Jumlah Anggota Dewan Perwakilan Rakyat Daerah Menurut Partai Politik dan Jenis Kelamin di Kabupaten Muna Barat, 2020  
**Table** 2.2.1 *Number of Regional House of Representatives's Members by Political Parties and Sex in Muna Barat Regency 2020*

Partai Politik <i>Political Parties</i>	Laki-laki <i>Male</i>	Perempuan <i>Female</i>	Jumlah <i>Total</i>
(1)	(2)	(3)	(4)
Partai Nasdem	5	4	9
partai Golkar	3	-	3
Partai PKB	1	-	1
Partai PAN	1	-	1
Partai Demokrat	2	-	2
partai PDIP	2	-	2
Partai PPP	1	-	1
Partai Gerindra	1	-	1
<b>Muna Barat</b>	<b>16</b>	<b>4</b>	<b>20</b>

Sumber/Source: Dewan Perwakilan Rakyat Daerah Kabupaten Muna Barat/*Regional House of Representative of Muna Barat Regency*

**Tabel 2.2.2** Banyaknya Keputusan yang Dibuat oleh Dewan Perwakilan Rakyat Daerah Menurut Jenis Keputusan di Kabupaten Muna Barat, 2016-2020  
*Number of Decision Made by House of Representative of Muna Barat Regency, 2016-2020*

<b>Keputusan DPRD</b> <i>Regengal House of Representative Decision</i>	<b>2016</b>	<b>2017</b>	<b>2018</b>	<b>2019</b>	<b>2020</b>
(1)	(2)	(3)	(4)	(5)	(6)
Peraturan Daerah <i>Local Government Regulation</i>	1	13	11	16	3
Keputusan DPRD <i>Regengal House of Representative Decision</i>	12	12	7	14	6
Pernyataan <i>Statement</i>	-	-	-	-	-
Permintaan Pendapat <i>Opinion Request</i>	-	-	2	2	4
Resolusi <i>Resolution</i>	-	-	-	-	-
Kesimpulan Rapat <i>Meeting Result</i>	-	39	-	-	49
Keputusan Pimpinan DPRD <i>Chairman Decision</i>	2	3	3	3	2
Keputusan Badan Musyawarah <i>Committee Decision</i>	-	11	7	9	8
Memorandum <i>Memorandum</i>	-	-	-	-	-
Panitia Anggaran <i>Budget Committee</i>	-	2	4	4	7
Lain-lain <i>Others</i>	-	-	-	-	-
<b>Jumlah/Total</b>	<b>15</b>	<b>80</b>	<b>34</b>	<b>48</b>	<b>79</b>

Sumber/Source: Dewan Perwakilan Rakyat Daerah Kabupaten Muna Barat/*Regional House of Representative of Muna Barat Regency*

**Tabel** 2.2.3 **Banyaknya Produk Hukum Daerah yang Dibuat oleh Dewan Perwakilan Rakyat Daerah Menurut Jenis Keputusan di Kabupaten Muna Barat, 2016-2020**  
**Number of Local Law Product by House of Representative of Muna Barat Regency, 2016-2020**

<b>Tahun</b> <i>Year</i>	<b>Jumlah Program Pembentukan Daerah</b> <i>Number of Regional Formations Programs</i>	<b>Jumlah Perda yang Disahkan</b> <i>Number of Regional Regulations Legitimated</i>
(1)	(2)	(3)
2016	-	1
2017	40	13
2018	41	11
2019	41	11
2020	...	...

Sumber/Source: Dewan Perwakilan Rakyat Daerah Kabupaten Muna Barat/*Regional House of Representative of Muna Barat Regency*

**Tabel 2.2.4** Banyaknya Kegiatan Sidang dan Rapat oleh Dewan Perwakilan Rakyat Daerah Menurut Jenis Kegiatan di Kabupaten Muna Barat, 2017-2020  
*Number of Court and Meeting Activity of House of Representative of Muna Barat Regency, 2017-2020*

Kegiatan Sidang dan Rapat <i>Court and Meeting Activity</i>	2017	2018	2019	2020
(1)	(2)	(3)	(4)	(5)
Rapat Pimpinan	-	-	-	8
Rapat Paripurna	16	13	23	18
Rapat Badan Musyawarah	11	10	18	9
Rapat Badan Anggaran	2	6	5	4
Rapat Gabungan Komisi	2	2	7	3
Rapat Badan Kehormatan	-	-	-	-
Rapat Komisi	10	4	11	3
Rapat Fraksi	2	4	7	6
Rapat Badan Legislasi Daerah	1	1	1	1
Rapat Kerja Lainnya	-	-	-	-

Sumber/Source: Dewan Perwakilan Rakyat Daerah Kabupaten Muna Barat/*Regional House of Representative of Muna Barat Regency*

### 2.3 SUMBER DAYA MANUSIA HUMAN RESOURCES

**Tabel** 2.3.1 Jumlah Pegawai Negeri Sipil Menurut Jabatan dan Jenis Kelamin di Kabupaten Muna Barat, Desember 2019 dan Desember 2020  
**Table** 2.3.1 Number of Civil Servants by Occupation and Sex in Muna Barat Regency, December 2019 dan December 2020

Jabatan Occupation	2019		Jumlah Total
	Laki-laki Male	Perempuan Female	
(1)	(2)	(3)	(4)
Fungsional Tertentu Specific Functional	359	316	675
Fungsional Umum Staf General Functional	418	504	922
Struktural Structural	271	58	329
Eselon V/5 <sup>th</sup> Echelon	-	-	-
Eselon IV/4 <sup>th</sup> Echelon	107	29	136
Eselon III/3 <sup>rd</sup> Echelon	129	29	158
Eselon II/2 <sup>nd</sup> Echelon	35	-	35
Eselon I/1 <sup>st</sup> Echelon	-	-	-
<b>Jumlah/Total</b>	<b>1 048</b>	<b>878</b>	<b>1 926</b>



Lanjutan Tabel/Continued Table 2.3.1

Jabatan <i>Occupation</i>	2020		Jumlah <i>Total</i>
	Laki-laki <i>Male</i>	Perempuan <i>Female</i>	
(1)	(5)	(6)	(7)
Fungsional Tertentu <i>Specific Functional</i>	358	449	807
Fungsional Umum <i>Staf General Functional</i>	303	285	588
Struktural <i>Structural</i>	260	80	340
Eselon V/5 <sup>th</sup> Echelon	-	-	-
Eselon IV/4 <sup>th</sup> Echelon	102	60	162
Eselon III/3 <sup>rd</sup> Echelon	128	19	147
Eselon II/2 <sup>nd</sup> Echelon	30	1	31
Eselon I/1 <sup>st</sup> Echelon	-	-	-
<b>Jumlah/Total</b>	<b>921</b>	<b>814</b>	<b>1735</b>

Sumber/Source: Badan Kepegawaian dan Sumber Daya Manusia Kabupaten Muna Barat/Agency of Human Resources of Muna Barat Regency.

**Tabel** 2.3.2 **Jumlah Pegawai Negeri Sipil Menurut Tingkat Pendidikan dan Jenis Kelamin di Kabupaten Muna Barat, Desember 2019 dan Desember 2020**  
**Number of Civil Servants by Educational Level and Sex in Muna Barat Regency, December 2019 and December 2020**

Tingkat Pendidikan <i>Educational Level</i>	2019		
	Laki-laki <i>Male</i>	Perempuan <i>Female</i>	Jumlah <i>Total</i>
(1)	(2)	(3)	(4)
Sampai dengan SD <i>Up to Primary School</i>	-	-	-
SMP/Sederajat <i>General Vocational Junior High School</i>	3	1	4
SMA/Sederajat <i>General/Vocational Senior High School</i>	134	70	204
Diploma I, II/Akta I, II <i>Diploma I, II/Akta I, II</i>	60	29	89
Diploma III/Akta III/Sarjana Muda <i>Diploma III/Akta III/Bachelor</i>	194	106	300
Tingkat Sarjana/Doktor/Ph.D <i>University Graduates</i>	657	672	1 329
<b>Jumlah/Total</b>	<b>1 048</b>	<b>878</b>	<b>1 926</b>

Lanjutan Tabel/Continued Table 2.3.2

Tingkat Pendidikan <i>Educational Level</i>	2020		
	Laki-laki <i>Male</i>	Perempuan <i>Female</i>	Jumlah <i>Total</i>
(1)	(5)	(6)	(7)
Sampai dengan SD <i>Up to Primary School</i>	-	1	1
SMP/Sederajat <i>General Vocational Junior High School</i>	3	3	6
SMA/Sederajat <i>General/Vocational Senior High School</i>	121	56	177
Diploma I, II/Akta I, II <i>Diploma I, II/Akta I, II</i>	32	28	60
Diploma III/Akta III/Sarjana Muda <i>Diploma III/Akta III/Bachelor</i>	57	146	203
Tingkat Sarjana/Doktor/Ph.D <i>University Graduates</i>	708	580	1 288
<b>Jumlah/Total</b>	<b>921</b>	<b>814</b>	<b>1 735</b>

Sumber/Source: Badan Kepegawaian dan Sumber Daya Manusia Kabupaten Muna Barat/Agency of Human Resources of Muna Barat Regency

**Tabel 2.3.3** Jumlah Pegawai Negeri Sipil Menurut Tingkat Kepangkatan dan Jenis Kelamin di Kabupaten Muna Barat, Desember 2019 dan Desember 2020  
*Number of Civil Servants by Hierarchy and Sex in Muna Barat Regency, December 2019 and December 2020*

Pangkat/Golongan/Ruang <i>Hierarchy</i>	2019		Jumlah <i>Total</i>
	Laki-laki <i>Male</i>	Perempuan <i>Female</i>	
(1)	(2)	(3)	(4)
1. I/A (Juru Muda)	-	-	-
2. I/B (Juru Muda Tingkat I)	3	1	4
3. I/C (Juru)	-	-	-
4. I/D (Juru Tingkat I)	-	-	-
<b>Golongan I/Range I</b>	<b>3</b>	<b>1</b>	<b>4</b>
5. II/A (Pengatur Muda)	3	2	5
6. II/B (Pengatur Muda Tingkat I)	23	17	40
7. II/C (Pengatur)	48	37	85
8. II/D (Pengatur Tingkat I)	51	58	109
<b>Golongan II/Range II</b>	<b>125</b>	<b>114</b>	<b>239</b>
9. III/A (Penata Muda)	111	97	208
10. III/B (Penata Muda Tingkat I)	181	322	503
11. III/C (Penata)	264	108	372
12. III/D (Penata Tingkat I)	185	127	312
<b>Golongan III/Range III</b>	<b>741</b>	<b>654</b>	<b>1 395</b>
13. IV/A (Pembina)	133	92	225
14. IV/B (Pembina Tingkat I)	25	16	41
15. IV/C (Pembina Utama Muda)	21	1	22
16. IV/D (Pembina Utama Madya)	-	-	-
17. IV/E (Pembina Utama)	-	-	-
<b>Golongan IV/Range IV</b>	<b>179</b>	<b>109</b>	<b>288</b>
<b>Jumlah/Total</b>	<b>1 048</b>	<b>878</b>	<b>1 926</b>

Lanjutan Tabel/*Continued Table 2.3.3*

Pangkat/Golongan/Ruang <i>Hierarchy</i>	2020		
	Laki-laki <i>Male</i>	Perempuan <i>Female</i>	Jumlah <i>Total</i>
(1)	(5)	(6)	(7)
1. I/A (Juru Muda)	-	-	-
2. I/B (Juru Muda Tingkat I)	-	1	1
3. I/C (Juru)	1	-	1
4. I/D (Juru Tingkat I)	1	2	3
<b>Golongan I/Range I</b>	<b>2</b>	<b>3</b>	<b>5</b>
5. II/A (Pengatur Muda)	11	6	17
6. II/B (Pengatur Muda Tingkat I)	25	14	39
7. II/C (Pengatur)	57	114	171
8. II/D (Pengatur Tingkat I)	23	17	40
<b>Golongan II/Range II</b>	<b>116</b>	<b>151</b>	<b>267</b>
9. III/A (Penata Muda)	160	178	338
10. III/B (Penata Muda Tingkat I)	92	112	204
11. III/C (Penata)	75	94	169
12. III/D (Penata Tingkat I)	137	108	245
<b>Golongan III/Range III</b>	<b>464</b>	<b>492</b>	<b>956</b>
13. IV/A (Pembina)	162	85	247
14. IV/B (Pembina Tingkat I)	156	82	238
15. IV/C (Pembina Utama Muda)	20	1	21
16. IV/D (Pembina Utama Madya)	1	-	1
17. IV/E (Pembina Utama)	-	-	-
<b>Golongan IV/Range IV</b>	<b>339</b>	<b>168</b>	<b>507</b>
<b>Jumlah/Total</b>	<b>921</b>	<b>814</b>	<b>1735</b>

Sumber/Source: Badan Kepegawaian dan Sumber Daya Manusia Kabupaten Muna Barat/*Agency of Human Resources of Muna Barat Regency.*

**Tabel** 2.3.4 **Jumlah Pegawai Negeri Sipil Menurut Organisasi Pemerintah Daerah (OPD) dan Jenis Kelamin di Kabupaten Muna Barat, 2020**  
**Table** 2.3.4 **Number of Civil Servants by Department and Gender in Muna Barat Regency, 2020**

Organisasi Pemerintah Daerah <i>Department</i>	Jenis Kelamin/ <i>Gender</i>		
	Laki-laki <i>Male</i>	Perempuan <i>Female</i>	Jumlah <i>Total</i>
(1)	(2)	(3)	(4)
Sekretariat Daerah	36	6	42
BKPP	7	3	10
Inspektorat	19	11	30
Satpol PP	7	-	7
Dinas Kesehatan	16	18	34
Kesbangpol	10	1	11
Dinas Perindag	10	2	12
Dinas Kelautan Dan Perikanan	10	9	19
Dinas Sosial	12	2	14
Dinas PUPR	25	4	29
DPMD	8	2	10
Dinas Dukcapil	14	1	15
Dinas Pariwisata	11	-	11
Sekretariat DPRD	12	2	14
Dinas Perumahan	8	-	8
Dinas Perhubungan	9	3	12
RSUD Muna Barat	22	50	72
Dinas Pertanian Dan Pangan	42	22	64

Lanjutan Tabel/*Continued Table 2.3.3*

Organisasi Pemerintah Daerah <i>Department</i>	Jenis Kelamin/ <i>Gender</i>		
	Laki-laki <i>Male</i>	Perempuan <i>Female</i>	Jumlah <i>Total</i>
(1)	(2)	(3)	(4)
Dinas Koperasi	7	4	11
Dinas Pendidikan	457	476	933
Dinas Kominfo	7	3	10
Bappeda	6	1	7
Dinas Lingkungan Hidup	8	3	11
BPBD	5	2	7
Dispora	8	1	9
BPKPAD	13	8	21
Dinas PTSP	6	1	7
Dinas Nakertrans	8	1	9
BKKBN	6	7	13
Kecamatan Wadaga	4	2	6
Kecamatan Lawa	6	5	11
Kecamatan Barangka	5	-	5
Kecamatan Sawerigadi	8	-	8
Kecamatan Kusambi	6	4	10
Kecamatan Napano Kusambi	6	-	6
Kecamatan Tiworo Kepulauan	13	2	15

Lanjutan Tabel/Continued Table 2.3.3

Organisasi Pemerintah Daerah <i>Department</i>	Jenis Kelamin/Gender		
	Laki-laki <i>Male</i>	Perempuan <i>Female</i>	Jumlah <i>Total</i>
(1)	(2)	(3)	(4)
Kecamatan Tiworo Tengah	5	1	6
Kecamatan Tiworo Selatan	5	-	5
Kecamatan Tiworo Utara	5	2	7
Kecamatan Maginti	9	1	10
Puskesmas Lailangga	4	8	12
Puskesmas Lawa	-	22	22
Puskesmas Barangka	2	13	15
Puskesmas Kampobalano	4	6	10
Puskesmas Wuna	5	14	19
Puskesmas Guali	1	15	16
Puskesmas Sidamangura	1	10	11
Puskesmas Kombikuno	4	9	13
Puskesmas Marobea	1	13	14
Puskesmas Tiworo Kepulauan	4	13	17
Puskesmas Tiworo Tengah	5	10	15
Puskesmas Tiworo Selatan	3	10	13
Puskesmas Pajala	6	11	17
Puskesmas Tondasi	4	14	18
<b>Jumlah/Total</b>	<b>921</b>	<b>814</b>	<b>1 735</b>

Sumber/Source: Badan Kepegawaian dan Sumber Daya Manusia Kabupaten Muna Barat/Agency of Human Resources of Muna Barat Regency.



## 2.4 KEUANGAN PEMERINTAH GOVERNMENT FINANCE

**Tabel 2.4.1** Anggaran Pendapatan Pemerintah Kabupaten Muna Barat Menurut Jenis Pendapatan (ribu rupiah), 2017–2020  
*Planned Muna Barat Regency Government Revenues by Kind of Revenues (thousand rupiahs), 2017–2020*

Jenis Pendapatan/Kind of Revenues	2017	2018
(1)	(2)	(3)
<b>1. Pendapatan Asli Daerah (PAD)/Regional Revenue</b>	<b>6 760 314</b>	<b>32 817 826</b>
1.1 Pajak Daerah/Regional Tax	1 118 944	5 299 373
1.2 Retribusi Daerah/Regional Retribution	1 135 000	1 380 000
1.3 Hasil Perusahaan Milik Daerah dan Pengelolaan Kekayaan Daerah yang Dipisahkan/Regional-Owned Company Revenue and Separated Management of Regional Wealth	-	522 763
1.4 Lain-lain PAD yang Sah/Other Regional Revenue	4 506 370	25 615 690
<b>2. Dana Perimbangan/Balance Funds</b>	<b>488 183 620</b>	<b>489 108 813</b>
2.1 Bagi Hasil Pajak/Bukan Pajak/Tax/non-Tax Sharing Revenue	10 672 101	11 038 147
2.2 Dana Alokasi Umum/General Allocation Fund	378 289 586	356 862 831
2.3 Dana Alokasi Khusus/Special Allocation Fund	99 221 933	121 207 835
<b>3. Lain-lain Pendapatan yang Sah/Other Revenue</b>	<b>67 931 660</b>	<b>69 634 837</b>
3.1 Pendapatan Hibah/Grant	-	-
3.2 Dana Darurat/Emergency Fund	-	-
3.3 Dana Bagi Hasil Pajak dari Provinsi dan Pemerintah Daerah Lainnya/Tax Sharing Revenue from Provincial and Other Regional Governments	3 488 147	3 488 147
3.4 Dana Penyesuaian dan Otonomi Daerah/Regional Adjustment and Autonomy Fund	64 443 513	66 146 690
3.5 Bantuan Keuangan dari Provinsi atau Pemerintah Daerah Lainnya/Financial Assistance from Provincial or Other Regional Governments	-	-
3.6 Lainnya/Others	-	-
<b>Jumlah/Total</b>	<b>562 875 593</b>	<b>591 561 476</b>

Lanjutan Tabel/Continued Table 2.4.1

Jenis Pendapatan/ <i>Kind of Revenues</i>	2019	2020
(1)	(4)	(5)
<b>1 Pendapatan Asli Daerah (PAD)/Regional Revenue</b>	<b>33 050 626</b>	<b>19 296 434</b>
1 1 Pajak Daerah/ <i>Regional Tax</i>	5 299 373	4 050 000
1 2 Retribusi Daerah/ <i>Regional Retribution</i>	1 380 000	1 289 242
1 3 Hasil Perusahaan Milik Daerah dan Pengelolaan Kekayaan Daerah yang Dipisahkan/ <i>Regional-Owned Company Revenue and Separated Management of Regional Wealth</i>	522 763	522 763
1 4 Lain-lain PAD yang Sah/ <i>Other Regional Revenue</i>	25 848 490	13 434 429
<b>2 Dana Perimbangan/Balance Funds</b>	<b>537 054 561</b>	<b>531 177 086</b>
2 1 Bagi Hasil Pajak/Bukan Pajak/ <i>Tax/non-Tax Sharing Revenue</i>	19 245 872	12 271 688
2 2 Dana Alokasi Umum/ <i>General Allocation Fund</i>	373 220 267	381 826 988
2 3 Dana Alokasi Khusus/ <i>Special Allocation Fund</i>	144 588 422	137 078 410
<b>3 Lain-lain Pendapatan yang Sah/Other Revenue</b>	<b>102 439 037</b>	<b>109 554 514</b>
3 1 Pendapatan Hibah/ <i>Grant</i>	-	14 286 127
3 2 Dana Darurat/ <i>Emergency Fund</i>	-	-
3 3 Dana Bagi Hasil Pajak dari Provinsi dan Pemerintah Daerah Lainnya/ <i>Tax Sharing Revenue from Provincial and Other Regional Governments</i>	3 500 000	3 500 000
3 4 Dana Penyesuaian dan Otonomi Daerah/ <i>Regional Adjustment and Autonomy Fund</i>	98 939 037	91 768 387
3 5 Bantuan Keuangan dari Provinsi atau Pemerintah Daerah Lainnya/ <i>Financial Assistance from Provincial or Other Regional Governments</i>	-	-
3 6 Lainnya/ <i>Others</i>	-	-
<b>Jumlah/Total</b>	<b>672 544 224</b>	<b>660 028 034</b>

Sumber/Source: Kementerian Keuangan, <http://www.djpk.kemenkeu.go.id/portal/data/apbd>

**Tabel 2.4.2** Anggaran Belanja Pemerintah Kabupaten Muna Barat Menurut Jenis Belanja (ribu rupiah), 2017–2020  
**Planned Muna Barat Regency/Municipal Government Expenditures by Kind of Expenditures (thousand rupiahs), 2017–2020**

Jenis Belanja <i>Kind of Expenditure</i>	2017	2018
(1)	(2)	(3)
<b>1. Belanja Tidak Langsung/<i>Indirect Expenditures</i></b>	<b>298 919 648</b>	<b>259 931 859</b>
1.1 Belanja Pegawai <i>Personnel Expenditures</i>	184 596 725	147 972 534
1.2 Belanja Bunga <i>Interest Expenditures</i>	9 665 200	-
1.3 Belanja Subsidi <i>Subsidies Expenditures</i>	-	-
1.4 Belanja Hibah <i>Grant Expenditures</i>	-	6 221 600
1.5 Belanja Bantuan Sosial <i>Social Aid Expenditures</i>	-	1 075 000
1.6 Belanja Bagi Hasil <i>Sharing Fund Expenditure</i>	130 015	537 937
1.7 Belanja Bantuan Keuangan <i>Financial Aids Expenditures</i>	103 592 708	103 189 788
1.8 Belanja Tidak Terduga <i>Unpredicted Expenditures</i>	935 000	935 000
<b>2. Belanja Langsung/<i>Direct Expenditures</i></b>	<b>380 986 250</b>	<b>334 110 617</b>
2.1 Belanja Pegawai <i>Personnel Expenditures</i>	18 192 153	26 825 977
2.2 Belanja Barang dan Jasa <i>Goods and Services Expenditures</i>	125 478 096	123 649 526
2.3 Belanja Modal <i>Capital Expenditure</i>	237 316 002	183 635 114
<b>Jumlah/<i>Total</i></b>	<b>679 905 898</b>	<b>594 042 476</b>

Lanjutan Tabel/Continued Table 2.4.2

<b>Jenis Belanja Kind of Expenditure</b>	<b>2019</b>	<b>2020</b>
(1)	(4)	(5)
<b>1. Belanja Tidak Langsung/Indirect Expenditures</b>	<b>310 973 334</b>	<b>306 675 064</b>
1.1 Belanja Pegawai <i>Personnel Expenditures</i>	184 889 245	177 676 975
1.2 Belanja Bunga <i>Interest Expenditures</i>	-	-
1.3 Belanja Subsidi <i>Subsidies Expenditures</i>	-	-
1.4 Belanja Hibah <i>Grant Expenditures</i>	5 652 200	6 768 300
1.5 Belanja Bantuan Sosial <i>Social Aid Expenditures</i>	1 075 000	1 075 000
1.6 Belanja Bagi Hasil <i>Sharing Fund Expenditure</i>	537 937	533 924
1.7 Belanja Bantuan Keuangan <i>Financial Aids Expenditures</i>	118 480 951	120 020 865
1.8 Belanja Tidak Terduga <i>Unpredicted Expenditures</i>	338 000	600 000
<b>2. Belanja Langsung/Direct Expenditures</b>	<b>563 170 513</b>	<b>355 052 970</b>
2.1 Belanja Pegawai <i>Personnel Expenditures</i>	28 223 414	28 356 027
2.2 Belanja Barang dan Jasa <i>Goods and Services Expenditures</i>	130 248 115	147 988 643
2.3 Belanja Modal <i>Capital Expenditure</i>	404 698 984	178 708 300
<b>Jumlah/Total</b>	<b>874 143 847</b>	<b>661 728 034</b>

Sumber/Source: Kementerian Keuangan, <http://www.djpk.kemenkeu.go.id/portal/data/apbd>

**Tabel 2.4.3** Realisasi Pendapatan Pemerintah Kabupaten Muna Barat Menurut Jenis Pendapatan (ribu rupiah), 2016–2019  
**Table** 2.4.3 *Actual Muna Barat Regency Government Revenues by Kind of Revenues (thousand rupiahs), 2016–2019*

Jenis Pendapatan/Kind of Revenues	2016	2017
(1)	(2)	(3)
<b>1. Pendapatan Asli Daerah (PAD)/Regional Revenue</b>	<b>16 156 781</b>	<b>38 810 930</b>
1.1 Pajak Daerah/Regional Tax	1 157 452	3 777 132
1.2 Retribusi Daerah/Regional Retribution	501 095	990 408
1.3 Hasil Perusahaan Milik Daerah dan Pengelolaan Kekayaan Daerah yang Dipisahkan/Regional-Owned Company Revenue and Separated Management of Regional Wealth	18 923	522 763
1.4 Lain-lain PAD yang Sah/Other Regional Revenue	14 479 311	33 520 627
<b>2. Dana Perimbangan/Balance Funds</b>	<b>522 078 761</b>	<b>468 633 725</b>
2.1 Bagi Hasil Pajak/Bukan Pajak/Tax/non-Tax Sharing Revenue	9 912 761	7 836 701
2.2 Dana Alokasi Umum/General Allocation Fund	356 156 000	353 873 097
2.3 Dana Alokasi Khusus/Special Allocation Fund	156 010 000	106 923 927
<b>3. Lain-lain Pendapatan yang Sah/Other Revenue</b>	<b>60 270 163</b>	<b>72 174 229</b>
3.1 Pendapatan Hibah/Grant	-	-
3.2 Dana Darurat/Emergency Fund	-	-
3.3 Dana Bagi Hasil Pajak dari Provinsi dan Pemerintah Daerah Lainnya/Tax Sharing Revenue from Provincial and Other Regional Governments	6 360 097	7 673 495
3.4 Dana Penyesuaian dan Otonomi Daerah/Regional Adjustment and Autonomy Fund	50 454 977	64 443 513
3.5 Bantuan Keuangan dari Provinsi atau Pemerintah Daerah Lainnya/Financial Assistance from Provincial or Other Regional Governments	3 455 000	-
3.6 Lainnya/Others	89	57 221
<b>Jumlah/Total</b>	<b>598 505 706</b>	<b>579 618 884</b>

Lanjutan Tabel/Continued Table 2.4.3

Jenis Pendapatan/ <i>Kind of Revenues</i>	2018	2019
(1)	(4)	(5)
<b>1. Pendapatan Asli Daerah (PAD)/Regional Revenue</b>	<b>32 972 030</b>	<b>33 048 744</b>
1.1 Pajak Daerah/ <i>Regional Tax</i>	3 529 270	4 327 347
1.2 Retribusi Daerah/ <i>Regional Retribution</i>	850 429	957 613
1.3 Hasil Perusahaan Milik Daerah dan Pengelolaan Kekayaan Daerah yang Dipisahkan/ <i>Regional-Owned Company Revenue and Separated Management of Regional Wealth</i>	514 911	1 174 220
1.4 Lain-lain PAD yang Sah/ <i>Other Regional Revenue</i>	28 077 419	26 589 563
<b>2. Dana Perimbangan/Balance Funds</b>	<b>492 690 813</b>	<b>534 561 192</b>
2.1 Bagi Hasil Pajak/Bukan Pajak/ <i>Tax/non-Tax Sharing Revenue</i>	14 989 449	18 222 319
2.2 Dana Alokasi Umum/ <i>General Allocation Fund</i>	356 862 831	373 220 267
2.3 Dana Alokasi Khusus/ <i>Special Allocation Fund</i>	120 838 533	143 118 607
<b>3. Lain-lain Pendapatan yang Sah/Other Revenue</b>	<b>76 193 439</b>	<b>108 011 582</b>
3.1 Pendapatan Hibah/ <i>Grant</i>	2 000 000	-
3.2 Dana Darurat/ <i>Emergency Fund</i>	-	-
3.3 Dana Bagi Hasil Pajak dari Provinsi dan Pemerintah Daerah Lainnya/ <i>Tax Sharing Revenue from Provincial and Other Regional Governments</i>	7 369 185	9 072 545
3.4 Dana Penyesuaian dan Otonomi Daerah/ <i>Regional Adjustment and Autonomy Fund</i>	66 818 419	98 939 037
3.5 Bantuan Keuangan dari Provinsi atau Pemerintah Daerah Lainnya/ <i>Financial Assistance from Provincial or Other Regional Governments</i>	-	-
3.6 Lainnya/ <i>Others</i>	5 835	-
<b>Jumlah/Total</b>	<b>601 856 283</b>	<b>675 621 518</b>

Sumber/Source: Kementerian Keuangan, <http://www.djpk.kemenkeu.go.id/portal/data/apbd>

**Tabel** 2.4.4 **Realisasi Belanja Pemerintah Kabupaten Muna Barat Menurut Jenis Belanja (ribu rupiah), 2016-2019**  
**Table** 2.4.4 **Actual Muna Barat Regency/Municipal Government Expenditures by Kind of Expenditures (thousand rupiahs), 2016–2019**

Jenis Belanja <i>Kind of Expenditure</i>	2016	2017
(1)	(2)	(3)
<b>1. Belanja Tidak Langsung/<i>Indirect Expenditures</i></b>	<b>247 618 191</b>	<b>257 431 403</b>
1.1 Belanja Pegawai <i>Personnel Expenditures</i>	157 218 000	145 246 635
1.2 Belanja Bunga <i>Interest Expenditures</i>	-	-
1.3 Belanja Subsidi <i>Subsidies Expenditures</i>	-	-
1.4 Belanja Hibah <i>Grant Expenditures</i>	30 474 000	8 162 411
1.5 Belanja Bantuan Sosial <i>Social Aid Expenditures</i>	-	-
1.6 Belanja Bagi Hasil <i>Sharing Fund Expenditure</i>	-	-
1.7 Belanja Bantuan Keuangan <i>Financial Aids Expenditures</i>	59 926 191	103 556 917
1.8 Belanja Tidak Terduga <i>Unpredicted Expenditures</i>	-	465 440
<b>2. Belanja Langsung/<i>Direct Expenditures</i></b>	<b>257 226 218</b>	<b>404 222 118</b>
2.1 Belanja Pegawai <i>Personnel Expenditures</i>	-	-
2.2 Belanja Barang dan Jasa <i>Goods and Services Expenditures</i>	41 036 218	124 446 729
2.3 Belanja Modal <i>Capital Expenditure</i>	216 190 000	279 775 390
<b>Jumlah/<i>Total</i></b>	<b>504 844 409</b>	<b>661 653 521</b>

Lanjutan Tabel/Continued Table 2.4.4

<b>Jenis Belanja Kind of Expenditure</b>	<b>2018</b>	<b>2019</b>
(1)	(4)	(5)
<b>1. Belanja Tidak Langsung/Indirect Expenditures</b>	<b>267 653 372</b>	<b>306 576 897</b>
1.1 Belanja Pegawai <i>Personnel Expenditures</i>	157 529 090	179 067 380
1.2 Belanja Bunga <i>Interest Expenditures</i>	-	-
1.3 Belanja Subsidi <i>Subsidies Expenditures</i>	1 113 986	3 188 909
1.4 Belanja Hibah <i>Grant Expenditures</i>	5 171 600	5 582 650
1.5 Belanja Bantuan Sosial <i>Social Aid Expenditures</i>	-	-
1.6 Belanja Bagi Hasil <i>Sharing Fund Expenditure</i>	-	-
1.7 Belanja Bantuan Keuangan <i>Financial Aids Expenditures</i>	103 838 696	118 408 158
1.8 Belanja Tidak Terduga <i>Unpredicted Expenditures</i>	-	329 800
<b>2. Belanja Langsung/Direct Expenditures</b>	<b>350 335 360</b>	<b>381 974 521</b>
2.1 Belanja Pegawai <i>Personnel Expenditures</i>	-	-
2.2 Belanja Barang dan Jasa <i>Goods and Services Expenditures</i>	136 587 825	151 944 897
2.3 Belanja Modal <i>Capital Expenditure</i>	213 747 534	230 029 624
<b>Jumlah/Total</b>	<b>617 988 731</b>	<b>688 551 418</b>

Sumber/Source: Kementerian Keuangan, <http://www.djpk.kemenkeu.go.id/portal/data/apbd>



03

**PENDUDUK DAN KETENAGAKERJAAN**  
*Population and Employment*

<https://munbarkab.bps.go.id>



**PENJELASAN TEKNIS**

**TECHNICAL NOTES**

- |                                                                                                                                                                                                                                                                                                                                                                                                                                                                            |                                                                                                                                                                                                                                                                                                                                                                                                                           |
|----------------------------------------------------------------------------------------------------------------------------------------------------------------------------------------------------------------------------------------------------------------------------------------------------------------------------------------------------------------------------------------------------------------------------------------------------------------------------|---------------------------------------------------------------------------------------------------------------------------------------------------------------------------------------------------------------------------------------------------------------------------------------------------------------------------------------------------------------------------------------------------------------------------|
| <p>1. Sumber utama data kependudukan adalah Sensus Penduduk yang dilaksanakan setiap sepuluh tahun sekali. Sensus Penduduk telah dilaksanakan sebanyak enam kali sejak Indonesia merdeka yaitu tahun 1961, 1971, 1980, 1990, 2000 dan 2010. Di dalam Sensus Penduduk, pencacahan dilakukan terhadap seluruh penduduk yang berdomisili di wilayah teritorial Indonesia termasuk warga negara asing kecuali anggota Korps Diplomatik negara sahabat beserta keluarganya.</p> | <p>1. <i>The main source of demographic data is population census, which is conducted every ten years. Population Census has been conducted six times since Indonesia's independence: 1961, 1971, 1980, 1990, 2000, and 2010. The population census enumerates all residents who domicile in the entire territory of Indonesia including foreign citizens except the diplomatic corps members and their families.</i></p> |
| <p>2. Penduduk adalah semua orang yang berdomisili di wilayah teritorial Indonesia selama 6 bulan atau lebih dan atau mereka yang berdomisili kurang dari 6 bulan tetapi bertujuan menetap.</p>                                                                                                                                                                                                                                                                            | <p>2. <i>Population are all residents of the entire territory of Indonesia who have stayed for six months or longer, and those who intended to stay more than six months even though their length of stay is less than six months.</i></p>                                                                                                                                                                                |
| <p>3. Laju pertumbuhan penduduk adalah angka yang menunjukkan persentase penambahan penduduk dalam jangka waktu tertentu.</p>                                                                                                                                                                                                                                                                                                                                              | <p>3. <i>The growth rate of population is the number that show percentage of population growth within a specified period.</i></p>                                                                                                                                                                                                                                                                                         |
| <p>4. Kepadatan penduduk adalah rasio banyaknya penduduk per kilometer persegi.</p>                                                                                                                                                                                                                                                                                                                                                                                        | <p>4. <i>Population density is ratio of population per square kilometer.</i></p>                                                                                                                                                                                                                                                                                                                                          |

5. Rasio jenis kelamin adalah perbandingan antara penduduk laki-laki dan penduduk perempuan pada suatu wilayah dan waktu tertentu. Biasanya dinyatakan dengan banyaknya penduduk laki-laki untuk 100 penduduk perempuan.
  6. Distribusi penduduk adalah pola persebaran penduduk di suatu wilayah, baik berdasarkan batas-batas geografis maupun berdasarkan batas-batas administrasi pemerintahan.
  7. Komposisi penduduk adalah pola persebaran penduduk menurut karakteristiknya, contoh: penduduk menurut kelompok umur, penduduk menurut jenis kelamin.
  8. Penduduk usia kerja adalah penduduk yang berumur 15 tahun ke atas.
    - a. Angkatan kerja adalah penduduk usia kerja (15 tahun ke atas) yang bekerja, punya pekerjaan namun sementara tidak bekerja, dan pengangguran.
5. *Sex ratio is the ratio of males population to females population in a given area and time, usually expressed as the number of males for every 100 females.*
  6. *Population distribution is the pattern of population distribution in an area, either by geographic boundaries or by government administrative boundaries.*
  7. *Population composition is the pattern of population distribution by its characteristics, example: population by age group, population by sex.*
  8. *Working age population is persons of 15 years and over.
    - a. *Labor force or economically active are persons of 15 years and over, who in the previous week were working, temporarily absent from work but having jobs, and unemployment.**

b. Bekerja adalah kegiatan ekonomi yang dilakukan oleh seseorang dengan maksud memperoleh atau membantu memperoleh pendapatan atau keuntungan dan lamanya bekerja paling sedikit 1 jam secara terus menerus dalam seminggu yang lalu (termasuk pekerja keluarga tanpa upah yang membantu dalam suatu usaha/kegiatan ekonomi).

*b. Working is economic activity conducted by a person and intended to earn income by doing work or helping to do work at least one hour continuously during the reference week (including unpaid family worker/s for any economic activity).*

<https://munbarkab.bps.go.id>

### 3.1 PENDUDUK POPULATION

**Tabel** 3.1.1 **Penduduk, Laju Pertumbuhan Penduduk per Tahun, Distribusi Persentase Penduduk, Kepadatan Penduduk, Rasio Jenis Kelamin Penduduk Menurut Kecamatan di Kabupaten Muna Barat, 2020**  
*Population, Annual Population Growth Rate, Percentage Distribution of Population, Population Density, and Population Sex Ratio by Subdistrict in Muna Barat Regency, 2020*

Kecamatan Subdistrict	Penduduk (ribu) Population (thousand)		Laju Pertumbuhan Penduduk per Tahun Annual Population Growth Rate (%)	
	2010	2020	2010	2020
(1)	(2)	(3)	(4)	(5)
Tiworo Kepulauan	6 406	7 653	0,99	1,74
Maginti	8 226	8 953	2,37	0,82
Tiworo Tengah	6 503	7 604	2,47	1,53
Tiworo Selatan	4 830	5 738	1,63	1,68
Tiworo Utara	4 863	5 684	2,82	1,52
Lawa	7 430	8 731	0,38	1,57
Sawerigadi	6 284	8 047	-0,41	2,42
Barangka	5 978	7 311	0,58	1,97
Wadaga	5 706	6 387	0,90	1,10
Kusambi	10 699	12 944	1,22	1,86
Napano Kusambi	4 707	5 538	1,87	1,59
<b>Muna Barat</b>	<b>71 632</b>	<b>84 590</b>	<b>1,27</b>	<b>1,62</b>

Lanjutan Tabel/Continued Table 3.1.1

Kecamatan Subdistrict	Persentase Penduduk Percentage of Total Population		Kepadatan Penduduk per km <sup>2</sup> Population Density per sq.km	
	2010	2020	2010	2020
(1)	(6)	(7)	(8)	(9)
Tiworo Kepulauan	8,94	9,05	82,2	98,2
Maginti	11,48	10,58	202,8	220,7
Tiworo Tengah	9,08	8,99	79,0	92,3
Tiworo Selatan	6,74	6,78	72,1	85,7
Tiworo Utara	6,79	6,72	78,4	91,6
Lawa	10,37	10,32	87,2	102,5
Sawerigadi	8,77	9,51	61,2	78,4
Barangka	8,35	8,64	180,7	220,9
Wadaga	7,97	7,55	32,6	36,5
Kusambi	14,94	15,30	103,5	125,3
Napano Kusambi	6,57	6,55	61,0	71,7
<b>Muna Barat</b>	<b>100,00</b>	<b>100,00</b>	<b>79,0</b>	<b>93,3</b>

Lanjutan Tabel/Continued Table 3.1.1

Kecamatan Subdistrict	Rasio Jenis Kelamin Population Sex Ratio	
	2010	2020
(1)	(10)	(11)
Tiworo Kepulauan	96	100
Maginti	100	100
Tiworo Tengah	102	102
Tiworo Selatan	105	104
Tiworo Utara	98	102
Lawa	86	94
Sawerigadi	94	97
Barangka	85	94
Wadaga	88	89
Kusambi	93	97
Napano Kusambi	99	102
<b>Muna Barat</b>	<b>95</b>	<b>98</b>

Sumber/Source: Hasil Sensus Penduduk 2020 (September)/The result of the 2020 Population Census (September)



**Tabel** 3.1.2 **Jumlah Penduduk Menurut Kelompok Umur dan Jenis Kelamin di Kabupaten Muna, 2020**  
**Table** 3.1.2 **Population by Age Groups and Gender in Muna Regency, 2020**

Kelompok Umur Age Groups	Jenis Kelamin/Gender		
	Laki-laki Male	Perempuan Female	Jumlah Total
(1)	(2)	(3)	(4)
0–4	4 168	4 093	8 261
5–9	4 189	4 104	8 293
10–14	4 085	4 015	8 100
15–19	4 124	3 840	7 964
20–24	4 043	3 801	7 844
25–29	3 619	3 680	7 299
30–34	3 267	3 324	6 591
35–39	2 791	2 854	5 645
40–44	2 422	2 582	5 004
45–49	2 315	2 477	4 792
50–54	1 979	2 031	4 010
55–59	1 502	1 791	3 293
60–64	1 190	1 414	2 604
65–69	917	1 145	2 062
70–74	635	787	1 422
75+	590	816	1 406
<b>Jumlah/Total</b>	<b>41 836</b>	<b>42 754</b>	<b>84 590</b>

Sumber/Source: Hasil Perapihan Umur dari Data Administratif dan Sensus Penduduk 2020 (September)/The Result of Smoothing Single Year of Age from Administrative Data and the 2020 Population Census (September)

### 3.2 KETENAGAKERJAAN EMPLOYMENT

**Tabel** 3.2.1 Jumlah Penduduk Berumur 15 Tahun Keatas Menurut Jenis Kegiatan Selama Seminggu yang Lalu dan Jenis Kelamin di Kabupaten Muna Barat, 2020  
*Population Aged 15 Years and Over by Type of Activity During The Previous Week and Sex in Muna Barat Regency, 2020*

Kegiatan Utama <i>Main Activity</i>	Jenis Kelamin/Sex		
	Laki-laki <i>Male</i>	Perempuan <i>Female</i>	Jumlah <i>Total</i>
(1)	(2)	(3)	(4)
Angkatan Kerja <i>Economically Active</i>	22 836	19 322	42 158
Bekerja <i>Working</i>	22 322	18 421	40 743
Pengangguran Terbuka <i>Unemployment</i>	514	901	1 415
Bukan Angkatan Kerja <i>Economically Inactive</i>	3 979	10 671	14 650
Sekolah <i>Attending School</i>	...	...	...
Mengurus Rumah Tangga <i>Housekeeping</i>	...	...	...
Lainnya <i>Others</i>	...	...	...
<b>Jumlah <i>Total</i></b>	<b>26 815</b>	<b>29 993</b>	<b>56 808</b>

Sumber/Source: BPS, Survei Angkatan Kerja Nasional (Sakernas) 2020/BPS-Statistics Indonesia, National Labor Force Survey 2020

**Tabel** 3.2.2 **Penduduk Berumur 15 Tahun Ke Atas yang Bekerja Selama Seminggu yang Lalu Menurut Status Pekerjaan Utama dan Jenis Kelamin di Kabupaten Muna Barat, 2020**  
*Population 15 Years of Age and Over who Worked During The Previous Week by Main Employment Status and Sex in Muna Barat Regency, 2020*

Status Pekerjaan pada Pekerjaan Utama <i>Employment Status on the Main Job</i>	Jenis Kelamin/Sex		
	Laki-laki <i>Male</i>	Perempuan <i>Female</i>	Jumlah <i>Total</i>
(1)	(2)	(3)	(4)
Berusaha sendiri <i>Own account worker</i>	5 661	5 094	10 755
Berusaha dibantu buruh tidak tetap/ pekerja keluarga/tidak dibayar <i>Employer assisted by temporary worker/unpaid worker</i>	5 909	3 347	9 256
Berusaha dibantu buruh tetap dan dibayar <i>Employer assisted by permanent worker/paid worker</i>	1 287	-	1 287
Buruh/karyawan/pegawai <i>Employee</i>	5 898	3 054	8 952
Pekerja bebas di pertanian <i>Casual worker in agriculture</i>	346	-	346
Pekerja bebas di nonpertanian <i>Casual worker in non-agriculture</i>	146	165	311
Pekerja keluarga/tidak dibayar <i>Family worker/unpaid worker</i>	3 075	6 761	9 836
<b>Jumlah <i>Total</i></b>	<b>22 322</b>	<b>18 421</b>	<b>40 743</b>

Sumber/Source: BPS, Survei Angkatan Kerja Nasional (Sakernas) 2020/BPS-Statistics Indonesia, National Labor Force Survey 2020

**Tabel** 3.2.3 **Jumlah Penduduk Berumur 15 Tahun Ke Atas yang Bekerja Selama Seminggu yang Lalu Menurut Lapangan Pekerjaan Utama dan Jenis Kelamin di Kabupaten Muna Barat, 2020**  
**Population Aged 15 Years and Over Who Worked During the Previous Week by Main Industry and Sex in Muna Barat Regency, 2020**

Lapangan Pekerjaan Utama <i>Main Industry</i>	Jenis Kelamin/Sex		
	Laki-laki <i>Male</i>	Perempuan <i>Female</i>	Jumlah <i>Total</i>
(1)	(2)	(3)	(4)
Pertanian <sup>1</sup> <i>Agriculture<sup>1</sup></i>	12 237	8 098	20 335
Manufaktur <sup>2</sup> <i>Manufactur<sup>2</sup></i>	3 005	3 150	6 155
Jasa <sup>3</sup> <i>Service<sup>3</sup></i>	7 080	7 173	14 253
<b>Jumlah <i>Total</i></b>	<b>22 322</b>	<b>18 421</b>	<b>40 743</b>

Catatan/Note: <sup>1</sup> Pertanian, Kehutanan, Perburuan, Perikanan, Pertambangan dan Penggalian/*Agriculture, Forestry, Hunting, Fisheries, Mining and Quarrying*

<sup>2</sup> Industri Pengolahan/*Manufacturing Industry*

<sup>3</sup> Listrik, Gas, dan Air; Bangunan; Perdagangan Besar, Eceran, Rumah Makan, dan Hotel; Angkutan, Pergudangan, dan Komunikasi; Keuangan, Asuransi, Usaha Persewaan Bangunan, Tanah, dan Jasa Perusahaan; dan Jasa Kemasyarakatan, Sosial, dan Perorangan/*Electricity, Gas, and Water; Construction; Wholesale Trade, Retail Trade, Restaurants, and Hotels; Transportation, Warehousing, and Communication; Financial, Insurance, Real Estate, and Business Services and Business Service Community, Social, and Personal Services*

Sumber/Source: BPS, Survei Angkatan Kerja Nasional (Sakernas) 2020/*BPS-Statistics Indonesia, National Labor Force Survey 2020*

**Tabel 3.2.4** Jumlah Penduduk Berumur 15 Tahun Keatas yang Bekerja Selama Seminggu yang Lalu Menurut Tingkat Pendidikan dan Jenis Kelamin di Kabupaten Muna Barat, 2020  
*Population Aged 15 Years and Over Who Worked During The Previous Week by Educational Attainment and Sex in Muna Barat Regency, 2020*

Tingkat Pendidikan <i>Educational Attainment</i>	Jenis Kelamin/Sex		
	Laki-laki <i>Male</i>	Perempuan <i>Female</i>	Jumlah <i>Total</i>
(1)	(2)	(3)	(4)
Sampai dengan Sekolah Dasar <i>Up to Elementary School</i>	9 630	10 183	19 813
Sekolah Menengah Pertama <i>Junior Highschool</i>	4 266	2 829	7 095
Sekolah Menengah Atas Umum <i>General Highschool</i>	4 484	2 596	7 080
Sekolah Menengah Atas Kejuruan <i>Specified Highschool</i>	2 440	1 305	3 745
Diploma I/II/III <i>Diploma I/II/III</i>	-	472	472
Universitas <i>University</i>	2 016	1 937	3 953
<b>Jumlah <i>Total</i></b>	<b>22 836</b>	<b>19 322</b>	<b>42 158</b>

Sumber/Source: BPS, Survei Angkatan Kerja Nasional (Sakernas) 2020/BPS-Statistics Indonesia, National Labor Force Survey 2020



04

**SOSIAL DAN KESEJAHTERAAN RAKYAT**  
*Social and Welfare*

<https://munbarkab.bps.go.id>





**PENJELASAN TEKNIS****TECHNICAL NOTES**

- |                                                                                                                                                                                                                                                                                                      |                                                                                                                                                                                                                                                                                                                 |
|------------------------------------------------------------------------------------------------------------------------------------------------------------------------------------------------------------------------------------------------------------------------------------------------------|-----------------------------------------------------------------------------------------------------------------------------------------------------------------------------------------------------------------------------------------------------------------------------------------------------------------|
| <p>1. Tidak/belum pernah sekolah adalah mereka yang tidak pernah atau belum pernah terdaftar dan tidak pernah atau belum pernah aktif mengikuti pendidikan di suatu jenjang pendidikan formal. Termasuk juga yang tamat/belum tamat taman kanak-kanak tetapi tidak melanjutkan ke sekolah dasar.</p> | <p>1. <i>Not/never attending school is someone who has never attended or never been registered in a formal education, such as primary, secondary, and tertiary education. Those who just completed kindergarten are considered as never attended school.</i></p>                                                |
| <p>2. Masih bersekolah adalah mereka yang terdaftar dan aktif mengikuti pendidikan formal dan nonformal (Paket A, B, atau C), baik pendidikan dasar, menengah maupun pendidikan tinggi. Bagi mahasiswa yang sedang cuti dianggap masih bersekolah.</p>                                               | <p>2. <i>Attending school is someone who is currently attending primary, secondary, or tertiary education, including package A, package B, or package C. College student who postpones his/her study is considered as attending school.</i></p>                                                                 |
| <p>3. Tidak bersekolah lagi adalah mereka yang pernah terdaftar dan aktif mengikuti pendidikan di suatu jenjang pendidikan formal dan nonformal (Paket A, B, atau C), tetapi pada saat pencacahan tidak lagi terdaftar dan tidak aktif mengikuti pendidikan.</p>                                     | <p>3. <i>Not attending school anymore is someone who had enrolled and participated in formal and non-formal education in the past including package A, package B, or package C, but currently does not attend school.</i></p>                                                                                   |
| <p>4. Tamat sekolah adalah menyelesaikan pelajaran yang ditandai dengan lulus ujian akhir pada kelas atau tingkat terakhir suatu jenjang pendidikan di sekolah negeri maupun swasta dengan mendapatkan tanda tamat belajar/ijazah. Seseorang yang belum mengikuti pelajaran</p>                      | <p>4. <i>Completed particular level of education is someone who has completed particular level of education in private or public school and accepting graduation certificate. Someone who has never attended the highest grade but passed the final exam is considered as completed particular level of</i></p> |

pada kelas tertinggi tetapi telah mengikuti ujian akhir dan lulus dianggap tamat sekolah.

5. Dapat membaca dan menulis artinya dapat membaca dan menulis kata-kata/kalimat sederhana dengan suatu aksara tertentu.
6. Jalur Pendidikan di Indonesia terdiri atas 1) pendidikan formal, 2) pendidikan nonformal, dan 3) pendidikan informal yang ketiganya dapat saling melengkapi dan memperkaya (Undang-Undang No. 20 Tahun 2013 tentang Sistem Pendidikan Nasional).
7. Jenjang Pendidikan Formal terdiri atas pendidikan dasar, pendidikan menengah, dan pendidikan tinggi. Jenis pendidikan yang diajarkan mencakup pendidikan umum, kejuruan, akademik, profesi, vokasi, keagamaan, dan khusus.
  - a. Pendidikan Dasar berbentuk Sekolah Dasar (SD) dan Madrasah Ibtidaiyah (MI) atau bentuk lain yang sederajat serta Sekolah Menengah Pertama (SMP) dan Madrasah Tsanawiyah (MTs), atau bentuk lain yang sederajat.

education.

5. *Able to read and write is the ability to read and write at least a simple sentence in any letter of alphabets.*
6. *The Education System in Indonesia consists of 1) a formal education, 2) non-formal education, and 3) informal education that all three can be complementary and enriching (Law No. 20 Year 2013 about The National Education System).*
7. *The Formal Education Level consists of primary education, secondary education, and high education. The kind of education that taught consists of general education, vocational, academic, professional, religious, and specific education.*
  - a. *The Primary Education consists of Elementary School and Islamic Elementary School or other equivalent forms and Junior High School and MTs, or other equivalent forms.*

- b. Pendidikan Menengah berbentuk Sekolah Menengah Atas (SMA), Madrasah Aliyah (MA), Sekolah Menengah Kejuruan (SMK), dan Madrasah Aliyah Kejuruan (MAK), atau bentuk lain yang sederajat.
- c. Pendidikan Tinggi merupakan jenjang pendidikan setelah pendidikan menengah yang mencakup program pendidikan diploma, sarjana, magister, spesialis, dan doktor yang diselenggarakan oleh perguruan tinggi. Perguruan tinggi dapat berbentuk akademi, politeknik, sekolah tinggi, institut, atau universitas.
8. Rumah Sakit adalah tempat pemeriksaan dan perawatan kesehatan, biasanya berada di bawah pengawasan dokter/tenaga medis, yang melayani penderita yang sakit untuk berobat rawat jalan atau rawat inap.
9. Rumah Sakit Bersalin adalah rumah sakit khusus untuk persalinan, dilengkapi pelayanan spesialis pemeriksaan kehamilan, persalinan, rawat inap dan rawat jalan ibu dan anak yang berada di bawah pengawasan dokter spesialis kandungan.
- b. *The Secondary Education consists of the senior high school, MA, Vocational School, and Vocational Madrasah Aliyah, or other equivalent forms.*
- c. *The High Education consists of the education level after the secondary education that consists of diplomas, bachelor, master, specialist, and doctoral degrees that are held by the college. The colleges can be academy, polytechnic, high school, institute, or university.*
8. *Hospital is a place for health check, usually controlled/supervised by doctors/medical personnel to serve the ill patients to get outpatient or inpatient treatment services.*
9. *Maternity Hospital is a specialized hospital for childbirth, has specialist inspection service to pregnancy, childbirth, hospitalization and outpatient for mothers and children that is under the supervision of an obstetrician.*

10. Rumah Bersalin adalah sarana pelayanan kesehatan dengan izin sebagai rumah bersalin, dilengkapi pelayanan pemeriksaan kehamilan, persalinan serta pemeriksaan ibu dan anak yang berada di bawah pengawasan bidan senior.
  11. Poliklinik adalah sarana kesehatan yang dipakai untuk pelayanan berobat jalan, biasanya berada di bawah pengawasan dokter/ tenaga medis.
  12. Puskesmas (Pusat Kesehatan Masyarakat) adalah unit pelaksana teknis dinas kesehatan kabupaten/ kota yang mempunyai fungsi utama sebagai penyelenggara pelayanan kesehatan tingkat pertama. Wilayah kerja puskesmas maksimal adalah satu kecamatan dan untuk dapat menjangkau wilayah kerjanya, puskesmas mempunyai jaringan pelayanan yang meliputi unit Puskesmas Pembantu (Pustu), unit Puskesmas Keliling (Puskel), dan unit bidan desa/komunitas (Peraturan Menteri Kesehatan RI No. 75 Tahun 2014 Tentang Pusat Kesehatan Masyarakat).
  13. Apotek adalah suatu tempat tertentu yang digunakan untuk melakukan pekerjaan kefarmasian, dan penyaluran/ penjualan obat atau bahan farmasi
10. *Maternity House is health care facility with a license as a maternity house, equipped with prenatal care, childbirth and examination of mothers and children which is under the supervision of a senior midwife.*
  11. *Polyclinic is a health facility in which to get outpatient services, usually under the control of doctor/ medical personnel.*
  12. *Public Health Center is technical implementation unit of regency health department that have the primary function as a first-level health care providers. The working area standard of public health center is one district and to reach their working areas, public health centers have a service network covering subsidiary of public health center, mobile public health center units, and midwife units (Regulation of the Minister of Health of Indonesia Number 75 Year 2014 about Public Health Center).*
  13. *Pharmacy is a specific place that is used for pharmaceutical jobs, and distribution/sale of drugs/ pharmaceuticals and other medical supplies to people that are*

dan perbekalan kesehatan lainnya kepada masyarakat yang dikelola oleh tenaga apoteker (Peraturan Menteri Kesehatan RI No. 1332 Tahun 2002 Tentang Perubahan Atas Peraturan Menteri Kesehatan RI No. 922/MENKES/PER/X/1993 Tentang Ketentuan dan Tata Cara Pemberian Izin Apotek).

*administered by trained pharmacist (Regulation of the Minister of Health of Indonesia Number 1332 Year 2002 about the Changes of Regulation of the Minister of Health of Indonesia Number 922/MENKES/PER/X/1993 about Pro-vision and Procedures for Administration of Licensed Pharmacies).*

14. Imunisasi adalah memasukkan kuman atau racun penyakit tertentu yang sudah dilemahkan (vaksin) ke dalam tubuh dengan cara disuntik atau diminum (diteteskan dalam mulut) dengan maksud agar terjadi kekebalan tubuh terhadap penyakit tersebut.

14. *Immunization is putting enervated microbe of a certain disease into human body by injection or drinking (dropping into mouth) to make the body immune to that disease.*

15. BCG (Bacillus Calmette Guerin) merupakan vaksinasi untuk mencegah penyakit TBC, diberikan pada bayi baru lahir atau anak, dengan suntikan pada kulit pangkal lengan atas. Bekas suntikan kemudian akan membentuk tonjolan kecil jaringan parut pada kulit lengan atas. Suntikan BCG diberikan kepada anak sebanyak 1 kali.

15. *BCG (Bacillus Calmette Guerin) is a vaccine to prevent TBC disease, given to newborns or children, by injection at the base of the skin of the upper arm. Injection site will form little bumps of scar tissue in the skin of the upper arm. BCG injections given to children 1 times.*

16. DPT (Difteri, Pertusis, Tetanus) merupakan vaksin untuk mencegah penyakit Difteri, Pertusis, dan Tetanus yang diberikan pada bayi berumur 3 bulan ke atas, dengan suntikan pada paha, diulang 1 bulan dan 2 bulan kemudian, sehingga

16. *DPT (Diphtheria, Pertussis, Tetanus) is a vaccine to prevent the diphtheria, pertussis, and tetanus disease, given to infants aged 3 months and above, with a shot in the thigh, repeated one month and two months later, so that the complete DPT immunization*

suntikan imunisasi DPT lengkap pada balita berjumlah 3 kali (kadang-kadang selang waktu antar suntikan bisa lebih dari 1 bulan).

*shots at toddler totaling 3 times (sometimes the time interval between injections can be more than 1 month).*

17. Peristiwa tindak pidana yang dilaporkan ialah setiap peristiwa yang diterima kepolisian dari laporan masyarakat, atau peristiwa dimana pelakunya tertangkap tangan oleh kepolisian.

17. *Reported crime incidence includes all criminal cases reported and received by police office, and all crimes caught by police.*

18. Jumlah tindak pidana menggambarkan jumlah kasus tindak pidana yang terjadi pada kurun waktu tertentu.

18. *Crime total refers to the number of criminal cases occurring during a given period.*

19. Persentase penyelesaian tindak pidana

19. *Crime clearance rate*

$$= \frac{\text{Jumlah tindak pidana yang diselesaikan}}{\text{jumlah tindak pidana yang dilaporkan}} \times 100\%$$

$$= \frac{\text{Number of cleared criminal cases}}{\text{Number of reported criminal cases}} \times 100\%$$

Persentase penyelesaian peristiwa tindak pidana menyatakan persentase penyelesaian tindak pidana oleh polisi. Suatu tindak pidana dinyatakan sebagai kasus yang selesai di tingkat kepolisian, apabila:

*Crime clearance rate refers to percentage of crime clearance by police. A criminal case is categorized as a cleared case by police, if:*

1. Berkas perkaranya sudah siap untuk diserahkan atau telah diserahkan kepada kejaksaan;
2. Dalam hal delik aduan, pengaduannya dicabut dalam tenggang waktu yang telah

1. *All documents are ready to submit or already submitted to justice court;*
2. *In the case of attense that warrants complaint, the complaint was withdraw*

- |                                                                                                                                                                                                                                                                                                                                            |                                                                                                                                                                                                                                                                                                                               |
|--------------------------------------------------------------------------------------------------------------------------------------------------------------------------------------------------------------------------------------------------------------------------------------------------------------------------------------------|-------------------------------------------------------------------------------------------------------------------------------------------------------------------------------------------------------------------------------------------------------------------------------------------------------------------------------|
| <p>ditentukan menurut undang-undang;</p>                                                                                                                                                                                                                                                                                                   | <p><i>within a given period state in the law;</i></p>                                                                                                                                                                                                                                                                         |
| <p>3. Telah diselesaikan oleh kepolisian berdasarkan azas plichmatigheid (kewajiban berdasarkan kewenangan hukum);</p>                                                                                                                                                                                                                     | <p>3. <i>The case was cleared by police based on the principle of plichmatigheid (obligation on the basis of law outhority);</i></p>                                                                                                                                                                                          |
| <p>4. Kasus yang dimaksud tidak termasuk kompetensi kepolisian ;</p>                                                                                                                                                                                                                                                                       | <p>4. <i>The case was not the responsibility of police office;</i></p>                                                                                                                                                                                                                                                        |
| <p>5. Tersangka meninggal dunia;</p>                                                                                                                                                                                                                                                                                                       | <p>5. <i>The suspect died;</i></p>                                                                                                                                                                                                                                                                                            |
| <p>6. Kasus kadaluwarsa.</p>                                                                                                                                                                                                                                                                                                               | <p>6. <i>The case was out of date.</i></p>                                                                                                                                                                                                                                                                                    |
| <p>20. Bencana Alam adalah peristiwa atau serangkaian peristiwa yang mengancam dan mengganggu kehidupan / penghidupan masyarakat yang disebabkan oleh faktor alam antara lain berupa gempa bumi, tsunami, gunung meletus, banjir, kekeringan, angin topan, dan tanah longsor sehingga mengakibatkan kerugian materi maupun non-materi.</p> | <p>20. <i>Natural Disaster is an event or series of events that threaten and disrupt the lives and livelihoods caused by natural factors such as: earthquake, tsunami, volcanic eruption, flood, flash flood, drought, typhoon/ cyclone, and landslide so it can lead to result in loss of material and non-material.</i></p> |
| <p>21. Korban meninggal adalah orang yang dilaporkan tewas atau meninggal dunia akibat bencana.</p>                                                                                                                                                                                                                                        | <p>21. <i>Fatality is a person reported killed or death in the wake of a disaster.</i></p>                                                                                                                                                                                                                                    |
| <p>22. Korban hilang adalah orang yang dilaporkan hilang atau tidak ditemukan atau tidak diketahui keberadaannya setelah terjadi bencana.</p>                                                                                                                                                                                              | <p>22. <i>Missing person is a person reported missing or who cannot be located or who cannot be accounted for in the wake of a disaster.</i></p>                                                                                                                                                                              |

23. Korban luka/sakit adalah orang yang mengalami luka-luka atau sakit, dalam keadaan luka ringan, luka sedang maupun luka parah/berat, baik yang berobat jalan maupun rawat inap.
24. Rusak Berat adalah kriteria kerusakan yang mengakibatkan bangunan roboh atau sebagian besar komponen struktur rusak.
25. Rusak sedang adalah kriteria kerusakan yang mengakibatkan sebagian kecil komponen struktur rusak, dan komponen penunjang rusak namun bangunan masih tetap berdiri.
26. Rusak ringan adalah kriteria kerusakan yang mengakibatkan sebagian komponen struktur retak (struktur masih bisa digunakan) dan bangunan masih tetap berdiri.
27. Untuk mengukur kemiskinan, BPS menggunakan konsep kemampuan memenuhi kebutuhan dasar (basic needs approach). Dengan pendekatan ini, kemiskinan dipandang sebagai ketidakmampuan dari sisi ekonomi untuk memenuhi kebutuhan dasar makanan dan bukan makanan yang diukur dari sisi pengeluaran. Metode yang digunakan adalah menghitung Garis Kemiskinan (GK), yang terdiri dari dua komponen yaitu Garis Kemiskinan Makanan (GKM) dan
23. *Casualty is a person suffering injury or illness, in a state of light injury, moderate injury, or heavy injury, which is undergoing treatment as either an outpatient or inpatient.*
24. *Severely damaged is the criteria of damage that resulted most buildings collapsed or damaged its structural components.*
25. *Damaged is the criteria of damage that resulted defective fraction of structural components and supporting components damaged, but the building still stands.*
26. *Lightly damaged is the criteria of damage that resulted partially cracked structural components, but the structure still can be used and the building still stands.*
27. *To measure poverty, BPS-Statistics Indonesia has used the concept of basic needs approach. Therefore, poverty is viewed as economic inability to fulfill food and non-food basic needs which are measured by consumption/expenditure. The method used is calculating poverty line, which consists of two components that are Food Poverty Line (FPL) and Non-Food Poverty Line (NFPL). The poverty line was calculated separately for urban and rural areas.*



Garis Kemiskinan Non-Makanan (GKNM). Penghitungan Garis Kemiskinan dilakukan secara terpisah untuk daerah perkotaan dan perdesaan.

28. Penduduk miskin adalah penduduk yang memiliki rata-rata pengeluaran per kapita per bulan di bawah Garis Kemiskinan.
28. *A person whose expenditure per capita per month is below the poverty line is considered to be poor.*
29. Garis Kemiskinan Makanan (GKM) merupakan nilai pengeluaran kebutuhan minimum makanan yang disetarakan dengan 2.100 kkalori per kapita per hari. Garis Kemiskinan Non-Makanan (GKNM) adalah kebutuhan minimum untuk perumahan, sandang, pendidikan, kesehatan, dan kebutuhan dasar lainnya.
29. *The Food Poverty Line refers to the daily minimum requirement of 2,100 kcal per capita per day. The Non-Food Poverty Line refers to the minimum requirement for household necessities for clothing, education, health, and other basic individual needs.*
30. Ukuran Kemiskinan
30. *Poverty Measures*
- a. Head Count Index (HCI-P0) adalah persentase penduduk miskin yang berada di bawah Garis Kemiskinan (GK).
- a. *Head Count Index (HCI-P0) simply measures the percentage of the population that is counted as poor, often denoted by P0.*
- b. Indeks Kedalaman Kemiskinan (Poverty Gap Index-P1) merupakan ukuran rata-rata kesenjangan pengeluaran masing-masing penduduk miskin terhadap garis kemiskinan. Semakin tinggi nilai indeks, semakin jauh rata-rata pengeluaran penduduk dari garis kemiskinan.
- b. *Poverty Gap Index-P1 measures the extent to which individuals fall below the poverty line (the poverty gaps) as a proportion of the poverty line. Higher value of the index shows that the gap between average expenditure of the poor and the poverty line is wider.*

- c. Indeks Keparahan Kemiskinan (Poverty Severity Index-P2) memberikan gambaran mengenai penyebaran pengeluaran di antara penduduk miskin. Semakin tinggi nilai indeks, semakin tinggi ketimpangan pengeluaran di antara penduduk miskin.

Foster-Greer-Thorbecke (1984) merumuskan suatu ukuran yang digunakan untuk mengukur tingkat kemiskinan sebagai berikut:

$$P_a = \frac{1}{n} \sum_{i=1}^q \left[ \frac{z - y_i}{z} \right]^a$$

dimana:

a = -, 1, 2;

z = Garis kemiskinan;

yi = Rata-rata pengeluaran perkapita sebulan penduduk yang berada di bawah garis kemiskinan (i=1,2,...,q), (yi < z);

q = Banyaknya penduduk yang berada di bawah garis kemiskinan;

n = Jumlah penduduk;

Jika a=-, diperoleh Head Count Index (P0), jika a=1 diperoleh indeks kedalaman kemiskinan (Poverty Gap Index-P1) dan jika a=2 disebut indeks keparahan kemiskinan (Poverty Severity Index-P2).

- c. *Poverty Severity Index-P2 describes inequality among the poor. This is simply a weighted sum of poverty gaps (as a proportion of the poverty line), where the weights are the proportionate poverty gaps themselves. Hence, by squaring the poverty gap index, the measure implicitly puts more weight on observations that fall well below the poverty line. Higher value of the index shows that inequality among the poor is higher.*

Foster-Greer-Thorbecke (1984) developed poverty measures that may be written as:

$$P_a = \frac{1}{n} \sum_{i=1}^q \left[ \frac{z - y_i}{z} \right]^a$$

where:

a = -, 1, 2;

z = the poverty line;

yi = Average expenditure per capita per month of the poor (i=1,2,...,q), (yi < z);

q = the number of poor;

n = the total population;

*if a=- is obtained Head Count Index (P0), if a=1 is obtained Poverty Gap Index-P1, and if a=2 is obtained Poverty Severity Index-P2.*

31. Indeks Pembangunan Manusia (IPM) menjelaskan bagaimana penduduk dapat mengakses hasil pembangunan dalam memperoleh pendapatan, kesehatan, pendidikan dan sebagainya. IPM diperkenalkan oleh UNDP pada tahun 1990 dan dipublikasikan secara berkala dalam laporan tahunan Human Development Report (HDR). IPM dibentuk oleh 3 (tiga) dimensi dasar: Umur panjang dan hidup sehat; pengetahuan; dan standar hidup layak.
31. *The Human Development Index (HDI) explains how people can access development results in obtaining income, health, education and so forth. HDI was introduced by United Nations Development Programme (UNDP) in 1990 and published periodically in the annual report of the Human Development Report. HDI was formed by three basic dimensions: a long and healthy life; knowledge; and a decent standard of living.*

#### 4.1 PENDIDIKAN EDUCATION

**Tabel** 4.1.1 **Jumlah Sekolah, Guru, dan Murid Taman Kanak-Kanak (TK) di Bawah Kementerian Pendidikan dan Kebudayaan Menurut Kecamatan di Kabupaten Muna Barat, 2019/2020 dan 2020/2021**  
*Number of Schools, Teachers, and Pupils in Kindergarten Under The Ministry of Education and Culture by Subdistrict in Muna Barat Regency, 2019/2020 dan 2020/2021*

Kecamatan Subdistrict	Sekolah/Schools					
	Negeri/Public		Swasta/Private		Jumlah/Total	
	2019/2020	2020/2021	2019/2020	2020/2021	2019/2020	2020/2021
(1)	(2)	(3)	(4)	(5)	(6)	(7)
Tiworo Kepulauan	1	1	7	9	8	10
Maginti	-	-	8	8	8	8
Tiworo Tengah	-	-	9	11	9	11
Tiworo Selatan	-	-	8	8	8	8
Tiworo Utara	-	-	6	7	6	7
Lawa	-	-	7	7	7	7
Sawerigadi	-	-	12	12	12	12
Barangka	-	-	6	7	6	7
Wadaga	-	-	8	8	8	8
Kusambi	-	-	13	13	13	13
Napano Kusambi	-	-	3	3	3	3
<b>Muna Barat</b>	<b>1</b>	<b>1</b>	<b>87</b>	<b>93</b>	<b>88</b>	<b>94</b>

Lanjutan Tabel/Continued Table 4.1.1

Kecamatan Subdistrict	Guru <sup>1</sup> /Teachers <sup>1</sup>					
	Negeri/Public		Swasta/Private		Jumlah/Total	
	2019/2020	2020/2021	2019/2020	2020/2021	2019/2020	2020/2021
(1)	(8)	(9)	(10)	(11)	(12)	(13)
Tiworo Kepulauan	4	5	27	33	31	38
Maginti	-	-	30	30	30	30
Tiworo Tengah	-	-	33	33	33	33
Tiworo Selatan	-	-	28	29	28	29
Tiworo Utara	-	-	21	24	21	24
Lawa	-	-	29	25	29	25
Sawerigadi	-	-	38	36	38	36
Barangka	-	-	23	21	23	21
Wadaga	-	-	27	27	27	27
Kusambi	-	-	61	53	61	53
Napano Kusambi	-	-	13	11	13	11
<b>Muna Barat</b>	<b>4</b>	<b>5</b>	<b>330</b>	<b>322</b>	<b>334</b>	<b>327</b>

Lanjutan Tabel/Continued Table 4.1.1

Kecamatan Subdistrict	Murid/Pupils					
	Negeri/Public		Swasta/Private		Jumlah/Total	
	2019/2020	2020/2021	2019/2020	2020/2021	2019/2020	2020/2021
(1)	(14)	(15)	(16)	(17)	(18)	(19)
Tiworo Kepulauan	31	67	281	346	312	413
Maginti	-	-	375	366	375	366
Tiworo Tengah	-	-	323	349	323	349
Tiworo Selatan	-	-	375	329	375	329
Tiworo Utara	-	-	351	264	351	264
Lawa	-	-	391	347	391	347
Sawerigadi	-	-	489	553	489	553
Barangka	-	-	296	328	296	328
Wadaga	-	-	407	413	407	413
Kusambi	-	-	663	594	663	594
Napano Kusambi	-	-	110	124	110	124
<b>Muna Barat</b>	<b>31</b>	<b>67</b>	<b>4 061</b>	<b>4 013</b>	<b>4 092</b>	<b>4 080</b>

Catatan/Note: <sup>1</sup> Jumlah guru termasuk kepala sekolah dan guru/The total of teachers including headmaster and teacher

Sumber/Source: Kementerian Pendidikan dan Kebudayaan, Data Semester Ganjil/Ministry of Educations and Culture, Odd Semester Data

**Tabel 4.1.2** Jumlah Sekolah, Guru, dan Murid Raudatul Athfal (RA) di Bawah Kementerian Agama Menurut Kecamatan di Kabupaten Muna Barat, 2018/2019 dan 2019/2020  
*Number of Schools, Teachers, and Pupils in Raudatul Athfal (RA) Under The Ministry of Religious Affairs by Subdistrict in Muna Barat Regency, 2018/2019 dan 2019/2020*

Kecamatan Subdistrict	Sekolah/Schools		Guru/Teachers		Murid/Pupils	
	2018/2019	2019/2020	2018/2019	2019/2020	2018/2019	2019/2020
(1)	(2)	(3)	(4)	(5)	(6)	(7)
Tiworo Kepulauan	1	1	3	2	48	53
Maginti	-	-	-	-	-	-
Tiworo Tengah	-	-	-	-	-	-
Tiworo Selatan	-	-	-	-	-	-
Tiworo Utara	-	-	-	-	-	-
Lawa	-	-	-	-	-	-
Sawerigadi	-	-	-	-	-	-
Barangka	-	1	-	1	-	22
Wadaga	1	1	2	2	35	35
Kusambi	1	1	5	5	94	102
Napano Kusambi	2	2	2	2	56	58
<b>Muna Barat</b>	<b>5</b>	<b>6</b>	<b>12</b>	<b>12</b>	<b>233</b>	<b>270</b>

Catatan/Note: Seluruh Raudatul Athfal (RA) berstatus swasta/*All Raudatul Athfal (RA) are private*

Sumber/Source: Kementerian Agama, Data Semester Ganjil/*Ministry of Religious Affairs, Odd Semester Data*

**Tabel** 4.1.3 **Jumlah Sekolah, Guru, dan Murid Sekolah Dasar (SD) di Bawah Kementerian Pendidikan dan Kebudayaan Menurut Kecamatan di Kabupaten Muna Barat, 2019/2020 dan 2020/2021**  
**Number of Schools, Teachers, and Pupils in Primary Schools Under The Ministry of Education and Culture by Subdistrict in Muna Barat Regency, 2019/2020 dan 2020/2021**

Kecamatan Subdistrict	Sekolah/Schools					
	Negeri/Public		Swasta/Private		Jumlah/Total	
	2019/2020	2020/2021	2019/2020	2020/2021	2019/2020	2020/2021
(1)	(2)	(3)	(4)	(5)	(6)	(7)
Tiworo Kepulauan	10	10	-	-	10	10
Maginti	9	9	1	1	10	10
Tiworo Tengah	8	8	-	-	8	8
Tiworo Selatan	5	5	-	-	5	5
Tiworo Utara	8	8	-	-	8	8
Lawa	9	9	-	-	9	9
Sawerigadi	12	12	-	-	12	12
Barangka	11	11	-	-	11	11
Wadaga	8	8	-	-	8	8
Kusambi	10	10	1	1	11	11
Napano Kusambi	5	5	-	-	5	5
<b>Muna Barat</b>	<b>95</b>	<b>95</b>	<b>2</b>	<b>2</b>	<b>97</b>	<b>97</b>



Lanjutan Tabel/Continued Table 4.1.3

Kecamatan Subdistrict	Guru <sup>1</sup> /Teachers <sup>1</sup>					
	Negeri/Public		Swasta/Private		Jumlah/Total	
	2019/2020	2020/2021	2019/2020	2020/2021	2019/2020	2020/2021
(1)	(8)	(9)	(10)	(11)	(12)	(13)
Tiworo Kepulauan	91	94	-	-	91	94
Maginti	73	89	2	-	75	89
Tiworo Tengah	77	77	-	-	77	77
Tiworo Selatan	48	55	-	-	48	55
Tiworo Utara	63	71	-	-	63	71
Lawa	78	84	-	-	78	84
Sawerigadi	110	116	-	-	110	116
Barangka	98	105	-	-	98	105
Wadaga	73	77	-	-	73	77
Kusambi	103	107	2	-	105	107
Napano Kusambi	50	52	-	-	50	52
<b>Muna Barat</b>	<b>864</b>	<b>927</b>	<b>4</b>	<b>-</b>	<b>868</b>	<b>927</b>

Lanjutan Tabel/Continued Table 4.1.3

Kecamatan Subdistrict	Murid/Pupils					
	Negeri/Public		Swasta/Private		Jumlah/Total	
	2019/2020	2020/2021	2019/2020	2020/2021	2019/2020	2020/2021
(1)	(14)	(15)	(16)	(17)	(18)	(19)
Tiworo Kepulauan	994	1 004	-	-	994	1 004
Maginti	1 431	1 395	6	22	1 437	1 417
Tiworo Tengah	963	956	-	-	963	956
Tiworo Selatan	791	789	-	-	791	789
Tiworo Utara	907	876	-	-	907	876
Lawa	1 046	1 017	-	-	1 046	1 017
Sawerigadi	1 058	1 055	-	-	1 058	1 055
Barangka	823	816	-	-	823	816
Wadaga	763	741	-	-	763	741
Kusambi	1 534	1 461	13	13	1 547	1 474
Napano Kusambi	817	783	-	-	817	783
<b>Muna Barat</b>	<b>11 127</b>	<b>10 893</b>	<b>19</b>	<b>35</b>	<b>11 146</b>	<b>10 928</b>

Catatan/Note: <sup>1</sup> Jumlah guru termasuk kepala sekolah dan guru/The total of teachers including headmaster and teacher

Sumber/Source: Kementerian Pendidikan dan Kebudayaan, Data Semester Ganjil/Ministry of Educations and Culture, Odd Semester Data

**Tabel**  
**Table** 4.1.4

**Jumlah Sekolah, Guru, dan Murid Madrasah Ibtidaiyah (MI) di Bawah Kementerian Agama Menurut Kecamatan Menurut Kecamatan di Kabupaten Muna Barat, 2018/2019 dan 2019/2020**  
*Number of Schools, Teachers, and Pupils in Madrasah Ibtidaiyah (MI) Under The Ministry of Religious Affairs by Subdistrict in Muna Barat Regency, 2018/2019 dan 2019/2020*

Kecamatan Subdistrict	Sekolah/Schools					
	Negeri/Public		Swasta/Private		Jumlah/Total	
	2018/2019	2019/2020	2018/2019	2019/2020	2018/2019	2019/2020
(1)	(2)	(3)	(4)	(5)	(6)	(7)
Tiworo Kepulauan	-	-	-	-	-	-
Maginti	-	-	-	-	-	-
Tiworo Tengah	-	-	-	-	-	-
Tiworo Selatan	-	-	-	-	-	-
Tiworo Utara	-	-	-	-	-	-
Lawa	-	-	-	-	-	-
Sawerigadi	-	-	-	-	-	-
Barangka	-	-	-	-	-	-
Wadaga	-	-	-	-	-	-
Kusambi	1	1	-	-	1	1
Napano Kusambi	-	-	-	-	-	-
<b>Muna Barat</b>	<b>1</b>	<b>1</b>	<b>-</b>	<b>-</b>	<b>1</b>	<b>1</b>

Lanjutan Tabel/Continued Table 4.1.4

Kecamatan Subdistrict	Guru <sup>1</sup> /Teachers <sup>1</sup>					
	Negeri/Public		Swasta/Private		Jumlah/Total	
	2018/2019	2019/2020	2018/2019	2019/2020	2018/2019	2019/2020
(1)	(8)	(9)	(10)	(11)	(12)	(13)
Tiworo Kepulauan	-	-	-	-	-	-
Maginti	-	-	-	-	-	-
Tiworo Tengah	-	-	-	-	-	-
Tiworo Selatan	-	-	-	-	-	-
Tiworo Utara	-	-	-	-	-	-
Lawa	-	-	-	-	-	-
Sawerigadi	-	-	-	-	-	-
Barangka	-	-	-	-	-	-
Wadaga	-	-	-	-	-	-
Kusambi	26	26	-	-	26	26
Napano Kusambi	-	-	-	-	-	-
<b>Muna Barat</b>	<b>26</b>	<b>26</b>	<b>-</b>	<b>-</b>	<b>26</b>	<b>26</b>

Lanjutan Tabel/Continued Table 4.1.4

Kecamatan Subdistrict	Murid/Pupils					
	Negeri/Public		Swasta/Private		Jumlah/Total	
	2018/2019	2019/2020	2018/2019	2019/2020	2018/2019	2019/2020
(1)	(14)	(15)	(16)	(17)	(18)	(19)
Tiworo Kepulauan	-	-	-	-	-	-
Maginti	-	-	-	-	-	-
Tiworo Tengah	-	-	-	-	-	-
Tiworo Selatan	-	-	-	-	-	-
Tiworo Utara	-	-	-	-	-	-
Lawa	-	-	-	-	-	-
Sawerigadi	-	-	-	-	-	-
Barangka	-	-	-	-	-	-
Wadaga	-	-	-	-	-	-
Kusambi	225	219	-	-	225	219
Napano Kusambi	-	-	-	-	-	-
<b>Muna Barat</b>	<b>225</b>	<b>219</b>	<b>-</b>	<b>-</b>	<b>225</b>	<b>219</b>

Sumber/Source: Kementerian Agama, Data Semester Ganjil/Ministry of Religious Affairs, Odd Semester Data

**Tabel 4.1.5** Jumlah Sekolah, Guru, dan Murid Sekolah Menengah Pertama (SMP) di Bawah Kementerian Pendidikan dan Kebudayaan Menurut Kecamatan di Kabupaten Muna Barat, 2019/2020 dan 2020/2021  
*Number of Schools, Teachers, and Pupils in Junior High Schools Under The Ministry of Education and Culture by Subdistrict in Muna Barat Regency, 2019/2020 dan 2020/2021*

Kecamatan Subdistrict	Sekolah/Schools					
	Negeri/Public		Swasta/Private		Jumlah/Total	
	2019/2020	2020/2021	2019/2020	2020/2021	2019/2020	2020/2021
(1)	(2)	(3)	(4)	(5)	(6)	(7)
Tiworo Kepulauan	5	5	-	-	5	5
Maginti	4	4	-	-	4	4
Tiworo Tengah	1	1	-	-	1	1
Tiworo Selatan	4	4	-	-	4	4
Tiworo Utara	7	7	-	-	7	7
Lawa	2	2	-	-	2	2
Sawerigadi	4	3	-	-	4	4
Barangka	1	2	-	-	1	1
Wadaga	2	2	-	-	2	2
Kusambi	4	4	1	1	5	5
Napano Kusambi	3	3	-	-	3	3
<b>Muna Barat</b>	<b>37</b>	<b>37</b>	<b>1</b>	<b>1</b>	<b>38</b>	<b>38</b>

Lanjutan Tabel/Continued Table 4.1.5

Kecamatan Subdistrict	Guru <sup>1</sup> /Teachers <sup>1</sup>					
	Negeri/Public		Swasta/Private		Jumlah/Total	
	2019/2020	2020/2021	2019/2020	2020/2021	2019/2020	2020/2021
(1)	(8)	(9)	(10)	(11)	(12)	(13)
Tiworo Kepulauan	57	57	-	-	57	57
Maginti	46	46	-	-	46	46
Tiworo Tengah	21	20	-	-	21	20
Tiworo Selatan	52	54	-	-	52	54
Tiworo Utara	62	68	-	-	62	68
Lawa	44	42	-	-	44	42
Sawerigadi	61	41	-	-	61	63
Barangka	41	65	-	-	41	43
Wadaga	44	45	-	-	44	45
Kusambi	62	68	5	7	67	75
Napano Kusambi	38	40	-	-	38	40
<b>Muna Barat</b>	<b>528</b>	<b>546</b>	<b>5</b>	<b>7</b>	<b>533</b>	<b>553</b>

Lanjutan Tabel/Continued Table 4.1.5

Kecamatan Subdistrict	Murid/Pupils					
	Negeri/Public		Swasta/Private		Jumlah/Total	
	2019/2020	2020/2021	2019/2020	2020/2021	2019/2020	2020/2021
(1)	(14)	(15)	(16)	(17)	(18)	(19)
Tiworo Kepulauan	432	430	-	-	432	430
Maginti	427	408	-	-	427	408
Tiworo Tengah	375	390	-	-	375	390
Tiworo Selatan	481	473	-	-	481	473
Tiworo Utara	377	354	-	-	377	354
Lawa	464	459	-	-	464	459
Sawerigadi	471	357	-	-	471	458
Barangka	366	490	-	-	366	389
Wadaga	399	386	-	-	399	386
Kusambi	802	848	14	23	816	871
Napano Kusambi	344	322	-	-	344	322
<b>Muna Barat</b>	<b>4 938</b>	<b>4 917</b>	<b>14</b>	<b>23</b>	<b>4 952</b>	<b>4 940</b>

Catatan/Note: <sup>1</sup> Jumlah guru termasuk kepala sekolah dan guru/The total of teachers including headmaster and teacher

Sumber/Source: Kementerian Pendidikan dan Kebudayaan, Data Semester Ganjil/Ministry of Educations and Culture, Odd Semester Data



**Tabel**  
**Table** 4.1.6

**Jumlah Sekolah, Guru, dan Murid Madrasah Tsanawiyah (MTs) di Bawah Kementerian Agama Menurut Kecamatan di Kabupaten Muna Barat, 2018/2019 dan 2019/2020**  
*Number of Schools, Teachers, and Pupils in Madrasah Tsanawiyah (MTs) Under The Ministry of Religious Affairs by Subdistrict in Muna Barat Regency, 2018/2019 dan 2019/2020*

Kecamatan Subdistrict	Sekolah/School					
	Negeri/Public		Swasta/Private		Jumlah/Total	
	2018/2019	2019/2020	2018/2019	2019/2020	2018/2019	2019/2020
(1)	(8)	(9)	(10)	(11)	(12)	(13)
Tiworo Kepulauan	-	-	1	1	1	1
Maginti	-	-	-	-	-	-
Tiworo Tengah	-	-	-	-	-	-
Tiworo Selatan	-	-	-	-	-	-
Tiworo Utara	-	-	-	-	-	-
Lawa	-	-	1	1	1	1
Sawerigadi	-	-	-	-	-	-
Barangka	-	-	1	1	1	1
Wadaga	-	-	-	-	-	-
Kusambi	-	-	3	3	3	3
Napano Kusambi	-	-	1	1	1	1
<b>Muna Barat</b>	-	-	<b>7</b>	<b>7</b>	<b>7</b>	<b>7</b>

Lanjutan Tabel/Continued Table 4.1.6

Kecamatan Subdistrict	Guru <sup>1</sup> /Teachers <sup>1</sup>					
	Negeri/Public		Swasta/Private		Jumlah/Total	
	2018/2019	2019/2020	2018/2019	2019/2020	2018/2019	2019/2020
(1)	(8)	(9)	(10)	(11)	(12)	(13)
Tiworo Kepulauan	-	-	12	12	12	12
Maginti	-	-	-	-	-	-
Tiworo Tengah	-	-	-	-	-	-
Tiworo Selatan	-	-	-	-	-	-
Tiworo Utara	-	-	-	-	-	-
Lawa	-	-	9	9	9	9
Sawerigadi	-	-	-	-	-	-
Barangka	-	-	8	8	8	8
Wadaga	-	-	-	-	-	-
Kusambi	-	-	69	69	69	69
Napano Kusambi	-	-	9	9	9	9
<b>Muna Barat</b>	-	-	<b>107</b>	<b>107</b>	<b>107</b>	<b>107</b>

Lanjutan Tabel/Continued Table 4.1.6

Kecamatan Subdistrict	Murid/Pupils					
	Negeri/Public		Swasta/Private		Jumlah/Total	
	2018/2019	2019/2020	2018/2019	2019/2020	2018/2019	2019/2020
(1)	(8)	(9)	(10)	(11)	(12)	(13)
Tiworo Kepulauan	-	-	75	57	75	57
Maginti	-	-	-	-	-	-
Tiworo Tengah	-	-	-	-	-	-
Tiworo Selatan	-	-	-	-	-	-
Tiworo Utara	-	-	-	-	-	-
Lawa	-	-	49	38	49	38
Sawerigadi	-	-	-	-	-	-
Barangka	-	-	30	29	30	29
Wadaga	-	-	-	-	-	-
Kusambi	-	-	239	249	239	249
Napano Kusambi	-	-	57	57	57	57
<b>Muna Barat</b>	-	-	<b>450</b>	<b>430</b>	<b>450</b>	<b>430</b>

Sumber/Source: Kementerian Agama, Data Semester Ganjil/Ministry of Religious Affairs, Odd Semester Data

**Tabel** 4.1.7 **Jumlah Sekolah, Guru, dan Murid Sekolah Menengah Atas (SMA) di Bawah Kementerian Pendidikan dan Kebudayaan Menurut Kecamatan di Kabupaten Muna Barat, 2019/2020 dan 2020/2021**  
**Number of Schools, Teachers, and Pupils in Senior High Schools Under The Ministry of Education and Culture by Subdistrict in Muna Barat Regency, 2019/2020 dan 2020/2021**

Kecamatan Subdistrict	Sekolah/School					
	Negeri/Public		Swasta/Private		Jumlah/Total	
	2019/2020	2020/2021	2019/2020	2020/2021	2019/2020	2020/2021
(1)	(8)	(9)	(10)	(11)	(12)	(13)
Tiworo Kepulauan	1	1	...	...	1	1
Maginti	1	1	...	...	1	1
Tiworo Tengah	1	1	...	...	1	1
Tiworo Selatan	-	-	...	...	-	-
Tiworo Utara	-	-	...	...	-	-
Lawa	1	1	...	...	1	1
Sawerigadi	2	2	...	...	2	2
Barangka	1	1	...	...	1	1
Wadaga	1	1	...	...	1	1
Kusambi	2	2	...	...	2	2
Napano Kusambi	1	1	...	...	1	1
<b>Muna Barat</b>	<b>11</b>	<b>11</b>	<b>...</b>	<b>...</b>	<b>11</b>	<b>11</b>

Lanjutan Tabel/Continued Table 4.1.7

Kecamatan Subdistrict	Guru <sup>1</sup> /Teachers <sup>1</sup>					
	Negeri/Public		Swasta/Private		Jumlah/Total	
	2019/2020	2020/2021	2019/2020	2020/2021	2019/2020	2020/2021
(1)	(8)	(9)	(10)	(11)	(12)	(13)
Tiworo Kepulauan	33	33	...	...	33	33
Maginti	20	18	...	...	20	18
Tiworo Tengah	19	21	...	...	19	21
Tiworo Selatan	-	-	...	...	-	-
Tiworo Utara	-	-	...	...	-	-
Lawa	50	52	...	...	50	52
Sawerigadi	40	39	...	...	40	39
Barangka	42	42	...	...	42	42
Wadaga	23	24	...	...	23	24
Kusambi	53	53	...	...	53	53
Napano Kusambi	23	23	...	...	23	23
<b>Muna Barat</b>	<b>303</b>	<b>305</b>	<b>...</b>	<b>...</b>	<b>303</b>	<b>305</b>

Lanjutan Tabel/Continued Table 4.1.7

Kecamatan Subdistrict	Murid/Pupils					
	Negeri/Public		Swasta/Private		Jumlah/Total	
	2019/2020	2020/2021	2019/2020	2020/2021	2019/2020	2020/2021
(1)	(8)	(9)	(10)	(11)	(12)	(13)
Tiworo Kepulauan	542	493	...	...	542	493
Maginti	283	285	...	...	283	285
Tiworo Tengah	187	255	...	...	187	255
Tiworo Selatan	-	-	...	...	-	-
Tiworo Utara	-	-	...	...	-	-
Lawa	654	678	...	...	654	678
Sawerigadi	370	352	...	...	370	352
Barangka	415	390	...	...	415	390
Wadaga	216	210	...	...	216	210
Kusambi	649	681	...	...	649	681
Napano Kusambi	131	127	...	...	131	127
<b>Muna Barat</b>	<b>3 447</b>	<b>3 471</b>	<b>...</b>	<b>...</b>	<b>3 447</b>	<b>3 471</b>

Catatan/Note: <sup>1</sup> Jumlah guru termasuk kepala sekolah dan guru/The total of teachers including headmaster and teacher

Sumber/Source: Kementerian Pendidikan dan Kebudayaan, Data Semester Ganjil/Ministry of Educations and Culture, Odd Semester Data

**Tabel**  
**Table** 4.1.8

**Jumlah Sekolah, Guru, dan Murid Sekolah Menengah Kejuruan (SMK) di Bawah Kementerian Pendidikan dan Kebudayaan Menurut Kecamatan di Kabupaten Muna Barat, 2019/2020 dan 2020/2021**  
*Number of Schools, Teachers, and Pupils in Vocational High Schools Under The Ministry of Education and Culture by Subdistrict in Muna Barat Regency, 2019/2020 dan 2020/2021*

Kecamatan Subdistrict	Sekolah/School					
	Negeri/Public		Swasta/Private		Jumlah/Total	
	2019/2020	2020/2021	2019/2020	2020/2021	2019/2020	2020/2021
(1)	(8)	(9)	(10)	(11)	(12)	(13)
Tiworo Kepulauan	-	-	-	-	-	-
Maginti	-	-	-	-	-	-
Tiworo Tengah	-	-	1	1	1	1
Tiworo Selatan	1	1	-	-	1	1
Tiworo Utara	1	1	-	-	1	1
Lawa	-	-	-	-	-	-
Sawerigadi	-	-	-	-	-	-
Barangka	-	-	1	1	1	1
Wadaga	1	1	-	-	1	1
Kusambi	1	1	-	-	1	1
Napano Kusambi	-	-	1	1	1	1
<b>Muna Barat</b>	<b>4</b>	<b>4</b>	<b>3</b>	<b>3</b>	<b>7</b>	<b>7</b>

Lanjutan Tabel/Continued Table 4.1.8

Kecamatan Subdistrict	Guru <sup>1</sup> /Teachers <sup>1</sup>					
	Negeri/Public		Swasta/Private		Jumlah/Total	
	2019/2020	2020/2021	2019/2020	2020/2021	2019/2020	2020/2021
(1)	(8)	(9)	(10)	(11)	(12)	(13)
Tiworo Kepulauan	-	-	-	-	-	-
Maginti	-	-	-	-	-	-
Tiworo Tengah	-	-	19	18	19	18
Tiworo Selatan	16	16	-	-	16	16
Tiworo Utara	22	22	-	-	22	22
Lawa	-	-	-	-	-	-
Sawerigadi	-	-	-	-	-	-
Barangka	-	-	13	15	13	15
Wadaga	17	18	-	-	17	18
Kusambi	36	35	-	-	36	35
Napano Kusambi	-	-	9	8	9	8
<b>Muna Barat</b>	<b>91</b>	<b>91</b>	<b>41</b>	<b>41</b>	<b>132</b>	<b>132</b>



Lanjutan Tabel/Continued Table 4.1.8

Kecamatan Subdistrict	Murid/Pupils					
	Negeri/Public		Swasta/Private		Jumlah/Total	
	2019/2020	2020/2021	2019/2020	2020/2021	2019/2020	2020/2021
(1)	(8)	(9)	(10)	(11)	(12)	(13)
Tiworo Kepulauan	-	-	-	-	-	-
Maginti	-	-	-	-	-	-
Tiworo Tengah	-	-	64	44	64	44
Tiworo Selatan	122	131	-	-	122	131
Tiworo Utara	234	232	-	-	234	232
Lawa	-	-	-	-	-	-
Sawerigadi	-	-	-	-	-	-
Barangka	-	-	64	54	64	54
Wadaga	115	137	-	-	115	137
Kusambi	266	279	-	-	266	279
Napano Kusambi	-	-	99	92	99	92
<b>Muna Barat</b>	<b>737</b>	<b>779</b>	<b>227</b>	<b>190</b>	<b>964</b>	<b>969</b>

Catatan/Note: <sup>1</sup> Guru yang mengajar di 2 sekolah atau lebih dihitung di masing-masing sekolah/The teacher who taught in two schools or more counted in every school

<sup>2</sup> Jumlah guru termasuk kepala sekolah dan guru/The total of teachers including headmaster and teacher

Sumber/Source: Kementerian Pendidikan dan Kebudayaan, Data Semester Ganjil/Ministry of Educations and Culture, Odd Semester Data

**Tabel 4.1.9** Jumlah Sekolah, Guru, dan Murid Madrasah Aliyah (MA) di Bawah Kementerian Agama Menurut Kecamatan di Kabupaten Muna Barat, 2018/2019 dan 2019/2020  
*Number of Schools, Teachers, and Pupils in Madrasah Aliyah (MA) Under the Ministry of Religious Affairs by Subdistrict in Muna Barat Regency, 2018/2019 dan 2019/2020*

Kecamatan Subdistrict	Sekolah/School					
	Negeri/Public		Swasta/Private		Jumlah/Total	
	2018/2019	2019/2020	2018/2019	2019/2020	2018/2019	2019/2020
(1)	(8)	(9)	(10)	(11)	(12)	(13)
Tiworo Kepulauan	-	-	1	1	1	1
Maginti	-	-	-	-	-	-
Tiworo Tengah	-	-	-	-	-	-
Tiworo Selatan	-	-	-	-	-	-
Tiworo Utara	-	-	-	-	-	-
Lawa	-	-	-	-	-	-
Sawerigadi	-	-	-	-	-	-
Barangka	-	-	-	-	-	-
Wadaga	-	-	-	-	-	-
Kusambi	-	-	3	3	3	3
Napano Kusambi	-	-	-	-	-	-
<b>Muna Barat</b>	-	-	<b>4</b>	<b>4</b>	<b>4</b>	<b>4</b>

Lanjutan Tabel/Continued Table 4.1.9

Kecamatan Subdistrict	Guru <sup>1</sup> /Teachers <sup>1</sup>					
	Negeri/Public		Swasta/Private		Jumlah/Total	
	2018/2019	2019/2020	2018/2019	2019/2020	2018/2019	2019/2020
(1)	(8)	(9)	(10)	(11)	(12)	(13)
Tiworo Kepulauan	-	-	14	14	14	14
Maginti	-	-	-	-	-	-
Tiworo Tengah	-	-	-	-	-	-
Tiworo Selatan	-	-	-	-	-	-
Tiworo Utara	-	-	-	-	-	-
Lawa	-	-	-	-	-	-
Sawerigadi	-	-	-	-	-	-
Barangka	-	-	-	-	-	-
Wadaga	-	-	-	-	-	-
Kusambi	-	-	55	55	55	55
Napano Kusambi	-	-	-	-	-	-
<b>Muna Barat</b>	-	-	<b>69</b>	<b>69</b>	<b>69</b>	<b>69</b>

Lanjutan Tabel/Continued Table 4.1.9

Kecamatan Subdistrict	Murid/Pupils					
	Negeri/Public		Swasta/Private		Jumlah/Total	
	2018/2019	2019/2020	2018/2019	2019/2020	2018/2019	2019/2020
(1)	(8)	(9)	(10)	(11)	(12)	(13)
Tiworo Kepulauan	-	-	78	57	78	57
Maginti	-	-	-	-	-	-
Tiworo Tengah	-	-	-	-	-	-
Tiworo Selatan	-	-	-	-	-	-
Tiworo Utara	-	-	-	-	-	-
Lawa	-	-	-	-	-	-
Sawerigadi	-	-	-	-	-	-
Barangka	-	-	-	-	-	-
Wadaga	-	-	-	-	-	-
Kusambi	-	-	195	165	195	165
Napano Kusambi	-	-	-	-	-	-
<b>Muna Barat</b>	-	-	<b>273</b>	<b>222</b>	<b>273</b>	<b>222</b>

Sumber/Source: Kementerian Agama, Data Semester Ganjil/Ministry of Religious Affairs, Odd Semester Data

**Tabel 4.1.10** Jumlah Desa<sup>1</sup>/Kelurahan yang Memiliki Fasilitas Sekolah Menurut Kecamatan dan Tingkat Pendidikan di Kabupaten Muna Barat, 2018–2020  
*Number of Villages<sup>1</sup>/Kelurahan Having Educational Facilities by Subdistrict and Educational Level in Muna Barat Regency, 2018–2020*

Kecamatan Subdistrict	SD Primary School		
	2018	2019	2020
(1)	(2)	(3)	(4)
Tiworo Kepulauan	9	9	9
Maginti	8	8	8
Tiworo Tengah	8	8	8
Tiworo Selatan	4	4	4
Tiworo Utara	7	7	7
Lawa	7	7	7
Sawerigadi	10	10	10
Barangka	8	8	8
Wadaga	7	7	7
Kusambi	9	9	9
Napano Kusambi	5	5	5
<b>Muna Barat</b>	<b>82</b>	<b>82</b>	<b>82</b>

Lanjutan Tabel/Continued Table 4.1.10

Kecamatan Subdistrict	SMP Junior High School		
	2018	2019	2020
(1)	(5)	(6)	(7)
Tiworo Kepulauan	6	6	6
Maginti	4	4	4
Tiworo Tengah	1	1	1
Tiworo Selatan	3	4	4
Tiworo Utara	7	7	7
Lawa	2	2	2
Sawerigadi	3	3	3
Barangka	4	4	3
Wadaga	2	2	2
Kusambi	6	6	6
Napano Kusambi	4	4	4
<b>Muna Barat</b>	<b>42</b>	<b>43</b>	<b>42</b>

Lanjutan Tabel/*Continued Table* 4.1.10

Kecamatan Subdistrict	SMA Senior High School		
	2018	2019	2020
(1)	(11)	(12)	(13)
Tiworo Kepulauan	2	2	2
Maginti	1	1	1
Tiworo Tengah	1	1	1
Tiworo Selatan	-	-	-
Tiworo Utara	-	-	-
Lawa	1	1	1
Sawerigadi	2	2	2
Barangka	1	1	1
Wadaga	1	1	1
Kusambi	4	4	4
Napano Kusambi	1	1	1
<b>Muna Barat</b>	<b>14</b>	<b>14</b>	<b>14</b>

Lanjutan Tabel/Continued Table 4.1.10

Kecamatan Subdistrict	SMK Vocational School		
	2018	2019	2020
(1)	(15)	(16)	(17)
Tiworo Kepulauan	-	-	-
Maginti	-	-	-
Tiworo Tengah	2	1	1
Tiworo Selatan	1	1	1
Tiworo Utara	1	1	1
Lawa	-	-	-
Sawerigadi	-	-	-
Barangka	1	1	1
Wadaga	1	1	1
Kusambi	1	2	2
Napano Kusambi	1	1	1
<b>Muna Barat</b>	<b>8</b>	<b>8</b>	<b>8</b>



Lanjutan Tabel/*Continued Table* 4.1.10

Kecamatan <i>Subdistrict</i>	Perguruan Tinggi <i>University</i>		
	2018	2019	2020
(1)	(19)	(20)	(21)
Tiworo Kepulauan	-	-	-
Maginti	-	-	-
Tiworo Tengah	-	-	-
Tiworo Selatan	-	-	-
Tiworo Utara	-	-	-
Lawa	-	-	-
Sawerigadi	-	-	-
Barangka	-	-	-
Wadaga	-	-	-
Kusambi	-	-	-
Napano Kusambi	-	-	-
<b>Muna Barat</b>	-	-	-

Catatan/*Note*: <sup>1</sup> Desa pada tabel ini termasuk Unit Permukiman Transmigrasi (UPT) yang masih dibina oleh kementerian terkait dan nagari di Kabupaten/Kota Sumatera Barat/*Villages in this table include Transmigration Settlement Unit which is still fostered by the relevant ministries and the nagari in the Province of Sumatera Barat*

Sumber/*Source*: BPS, Pendataan Potensi Desa (Podes)/ *BPS—Statistics Indonesia, Village Potential Data Collection*

**Tabel 4.1.11** Angka Partisipasi Murni (APM) dan Angka Partisipasi Kasar Menurut Jenjang Pendidikan di Kabupaten Muna Barat, 2019 dan 2020  
**Table 4.1.11** Net Participation Rates and Gross Participation Rates by Educational Level in Muna Barat Regency, 2019 and 2020

Jenjang Pendidikan Educational Level	Angka Partisipasi Murni (APM) Net Participation Rates		Angka Partisipasi Kasar (APK) Gross Participation Rates	
	2019	2020	2019	2020
(1)	(2)	(3)	(4)	(5)
SD/MI Elementary School	98,31	98,13	105,60	105,60
SMP/MTs Lower Secondary School	85,24	85,88	94,85	94,85
SMA/SMK/MA Upper Secondary School	72,39	72,47	84,01	84,01

Sumber/Source: BPS, Survei Sosial Ekonomi Nasional (Susenas)/BPS-Statistics Indonesia, National Socioeconomic Survey

**Tabel** 4.1.12 **Persentase Penduduk Berumur 15 Tahun ke Atas yang Melek Huruf Menurut Kelompok Umur di Kabupaten Muna Barat, 2019 dan 2020**  
**Table** 4.1.12 **Percentage of Literate People Aged 15 Years and Over by Age Group in Muna Barat Regency, 2019 and 2020**

Kelompok Umur Age Group	2019	2020
(1)	(2)	(3)
15–19	100,00	100,00
20–24	98,37	100,00
25–29	100,00	99,22
30–34	96,82	95,85
35–39	95,18	94,75
40–44	93,15	98,25
45–49	90,41	95,72
50+	68,81	72,17
<b>15–24</b>	<b>99,34</b>	<b>100,00</b>
<b>15–44</b>	<b>97,57</b>	<b>98,25</b>
<b>15+</b>	<b>73,44</b>	<b>77,15</b>
<b>45+</b>	<b>88,35</b>	<b>90,08</b>

Sumber/Source: BPS, Survei Sosial Ekonomi Nasional (Susenas)/BPS-Statistics Indonesia, National Socioeconomic Survey

**Tabel** 4.1.13 **Persentase Penduduk Usia 7-24 Tahun Menurut Partisipasi Sekolah dan Jenis Kelamin di Kabupaten Muna Barat, 2019 dan 2020**  
**Table** 4.1.13 **Percentage of Population Aged 7-24 Years by School Participation and Sex in Muna Barat Regency, 2019 and 2020**

Partisipasi Sekolah <i>School Participation</i>	2019		
	Laki-laki <i>Male</i>	Perempuan <i>Female</i>	Jumlah <i>Total</i>
(1)	(2)	(3)	(4)
Tidak/Belum Pernah Sekolah <i>Not/Never Attending School</i>	...	...	0,56
Masih Sekolah SD/MI/Paket A <i>Attending at Elementary School</i>	...	...	45,57
Masih Sekolah SMP/MTs/Paket B <i>Attending at Junior High School</i>	...	...	16,52
Masih Sekolah SMA/SMK/MA/Paket C <i>Attending at Senior High School</i>	...	...	12,73
Masih Sekolah di D1/D3/D4/S1 <i>Attending School at University</i>	...	...	1,52
Tidak Sekolah Lagi <i>Not Attending School Anymore</i>	...	...	23,10
<b>Jumlah <i>Total</i></b>	...	...	<b>100,00</b>

Lanjutan Tabel/*Continued Table* 4.1.13

Partisipasi Sekolah <i>School Participation</i>	2020		
	Laki-laki <i>Male</i>	Perempuan <i>Female</i>	Jumlah <i>Total</i>
(1)	(5)	(6)	(7)
Tidak/Belum Pernah Sekolah <i>Not/Never Attending School</i>	...	...	...
Masih Sekolah SD/MI/Paket A <i>Attending at Elementary School</i>	...	...	...
Masih Sekolah SMP/MTs/Paket B <i>Attending at Junior High School</i>	...	...	...
Masih Sekolah SMA/SMK/MA/Paket C <i>Attending at Senior High School</i>	...	...	...
Masih Sekolah di D1/D3/D4/S1 <i>Attending School at University</i>	...	...	...
Tidak Sekolah Lagi <i>Not Attending School Anymore</i>	...	...	...
<b>Jumlah <i>Total</i></b>	...	...	...

Sumber/*Source*: BPS, Survei Sosial Ekonomi Nasional (Susenas)/BPS-Statistics Indonesia, National Socioeconomic Survey

## 4.2 KESEHATAN HEALTH

**Tabel** 4.2.1 **Jumlah Desa<sup>1</sup>/Kelurahan Yang Memiliki Sarana Kesehatan Menurut Kecamatan di Kabupaten Muna Barat, 2018–2020**  
**Table** 4.2.1 **Number of Villages<sup>1</sup>/Kelurahan Having Health Facilities by Subdistrict in Muna Barat Regency, 2018–2020**

Kecamatan Subdistrict	Rumah Sakit Hospital		
	2018	2019	2020
(1)	(2)	(3)	(4)
Tiworo Kepulauan	1	-	-
Maginti	-	-	-
Tiworo Tengah	-	-	-
Tiworo Selatan	-	-	-
Tiworo Utara	-	-	-
Lawa	-	-	-
Sawerigadi	-	1	1
Barangka	-	-	-
Wadaga	-	-	-
Kusambi	-	-	-
Napano Kusambi	-	-	-
<b>Muna Barat</b>	<b>1</b>	<b>1</b>	<b>1</b>

Lanjutan Tabel/*Continued Table* 4.2.1

Kecamatan <i>Subdistrict</i>	Rumah Sakit Bersalin <i>Maternity Hospital</i>		
	2018	2019	2020
(1)	(5)	(6)	(7)
Tiworo Kepulauan	-	-	-
Maginti	-	-	-
Tiworo Tengah	-	-	-
Tiworo Selatan	-	-	-
Tiworo Utara	-	-	-
Lawa	-	-	-
Sawerigadi	-	-	-
Barangka	-	-	-
Wadaga	-	-	-
Kusambi	-	-	-
Napano Kusambi	-	-	-
<b>Muna Barat</b>	-	-	-

Lanjutan Tabel/Continued Table 4.2.1

Kecamatan Subdistrict	Poliklinik Polyclinic		
	2018	2019	2020
(1)	(8)	(9)	(10)
Tiworo Kepulauan	-	-	-
Maginti	-	-	-
Tiworo Tengah	-	-	-
Tiworo Selatan	-	-	-
Tiworo Utara	-	-	-
Lawa	-	-	-
Sawerigadi	-	-	-
Barangka	-	-	-
Wadaga	-	-	-
Kusambi	-	-	-
Napano Kusambi	-	-	-
<b>Muna Barat</b>	-	-	-



Lanjutan Tabel/*Continued Table* 4.2.1

Kecamatan Subdistrict	Puskesmas Public Health Center		
	2018	2019	2020
(1)	(11)	(12)	(13)
Tiworo Kepulauan	1	1	2
Maginti	2	2	2
Tiworo Tengah	1	1	1
Tiworo Selatan	1	1	1
Tiworo Utara	1	1	1
Lawa	1	1	1
Sawerigadi	3	2	2
Barangka	2	2	2
Wadaga	1	1	1
Kusambi	2	2	2
Napano Kusambi	1	1	1
<b>Muna Barat</b>	<b>16</b>	<b>15</b>	<b>16</b>

Lanjutan Tabel/Continued Table 4.2.1

Kecamatan Subdistrict	Puskesmas Pembantu Subsidiary of Public Health Center		
	2018	2019	2020
(1)	(14)	(15)	(16)
Tiworo Kepulauan	7	1	2
Maginti	2	3	3
Tiworo Tengah	2	3	2
Tiworo Selatan	2	-	3
Tiworo Utara	3	4	1
Lawa	-	-	-
Sawerigadi	8	4	5
Barangka	3	4	4
Wadaga	3	2	3
Kusambi	1	1	2
Napano Kusambi	3	-	-
<b>Muna Barat</b>	<b>34</b>	<b>22</b>	<b>25</b>

Lanjutan Tabel/Continued Table 4.2.1

Kecamatan Subdistrict	Apotek Pharmacy		
	2018	2019	2020
(1)	(17)	(18)	(19)
Tiworo Kepulauan	1	1	2
Maginti	-	-	-
Tiworo Tengah	1	2	2
Tiworo Selatan	-	-	-
Tiworo Utara	-	-	-
Lawa	-	-	-
Sawerigadi	-	-	-
Barangka	-	1	1
Wadaga	-	1	1
Kusambi	1	1	1
Napano Kusambi	-	-	1
<b>Muna Barat</b>	<b>3</b>	<b>6</b>	<b>8</b>

Catatan/Note: <sup>1</sup> Desa pada tabel ini termasuk Unit Permukiman Transmigrasi (UPT) yang masih dibina oleh kementerian terkait dan nagari di Kabupaten/Kota Sumatera Barat/Villages in this table include Transmigration Settlement Unit which is still fostered by the relevant ministries and the nagari in the Province of Sumatera Barat

Sumber/Source: BPS, Pendataan Potensi Desa (Podes)/BPS-Statistics Indonesia, Village Potential Data Collecting

**Tabel** 4.2.2 **Jumlah Tenaga Kesehatan Menurut Kecamatan di Kabupaten Muna Barat, 2020**  
**Table** 4.2.2 **Number of Medical Personnel by Subdistrict in Muna Barat Regency, 2020**

Kecamatan Subdistrict	Dokter Umum General Doctor	Perawat Nurse	Bidan Midwife	Apoteker Pharmacist	Ahli Gizi Nutritionist
(1)	(2)	(3)	(4)	(5)	(6)
Tiworo Kepulauan	1	9	14	1	-
Maginti	2	22	24	2	1
Tiworo Tengah	1	13	17	1	2
Tiworo Selatan	1	10	10	-	1
Tiworo Utara	-	4	8	1	2
Lawa	1	18	18	1	3
Sawerigadi	7	82	62	7	5
Barangka	2	18	37	2	3
Wadaga	1	12	18	-	2
Kusambi	2	15	19	1	2
Napano Kusambi	1	7	11	1	1
<b>Muna Barat</b>	<b>19</b>	<b>210</b>	<b>238</b>	<b>17</b>	<b>22</b>

Sumber/Source: Dinas Kesehatan Kabupaten Muna Barat

**Tabel** 4.2.3 **Jumlah Fasilitas Kesehatan Menurut Kecamatan di Kabupaten Muna Barat, 2020**  
**Number of Health Facility by Subdistrict in Muna Barat Regency, 2020**

Kecamatan Subdistrict	Rumah Sakit Umum General Hospital	Rumah Sakit Bersalin Maternity Hospital	Puskesmas Public Health Center	Praktik Dokter Doctor's Practice
(1)	(2)	(3)	(4)	(5)
Tiworo Kepulauan	-	-	5	-
Maginti	-	-	6	-
Tiworo Tengah	-	-	5	1
Tiworo Selatan	-	-	6	1
Tiworo Utara	-	-	3	-
Lawa	-	-	1	-
Sawerigadi	1	-	6	-
Barangka	-	-	6	2
Wadaga	-	-	5	-
Kusambi	-	-	7	1
Napano Kusambi	-	-	3	-
<b>Muna Barat</b>	<b>1</b>	<b>-</b>	<b>53</b>	<b>5</b>

Lanjutan Tabel/Continued Table 4.2.3

Kecamatan Subdistrict	Praktik Bidan Midwife's Practice	Klinik Clinic	Apotik Drugstore	Toko Obat Traditional Drugstore
(1)	(6)	(7)	(8)	(9)
Tiworo Kepulauan	-	-	1	-
Maginti	-	-	-	-
Tiworo Tengah	2	-	1	-
Tiworo Selatan	-	-	-	-
Tiworo Utara	-	-	-	-
Lawa	3	-	2	-
Sawerigadi	-	-	-	-
Barangka	-	-	-	-
Wadaga	-	-	-	-
Kusambi	-	-	-	-
Napano Kusambi	-	-	1-	-
<b>Muna Barat</b>	<b>5</b>	<b>-</b>	<b>5</b>	<b>-</b>

Sumber/Source: Dinas Kesehatan Kabupaten Muna Barat

**Tabel 4.2.4** Jumlah Kasus Penyakit Menurut Kecamatan di Kabupaten Muna Barat, 2019  
*Number of Disease Case by Subdistrict in Muna Barat Regency, 2019*

Kecamatan Subdistrict	Malaria Malaria	TBC Tuberculosis	Pneumonia	Kusta/Lepra Leprosy	Tetanus Neonetarum
(1)	(2)	(3)	(4)	(5)	(6)
Tiworo Kepulauan	2	9	-	-	-
Maginti	-	11	-	-	-
Tiworo Tengah	-	7	-	1	-
Tiworo Selatan	2	7	44	2	-
Tiworo Utara	-	5	49	-	-
Lawa	2	17	-	6	-
Sawerigadi	1	9	-	-	-
Barangka	9	14	-	-	-
Wadaga	1	9	-	-	-
Kusambi	3	16	-	-	-
Napano Kusambi	5	5	-	-	-
<b>Muna Barat</b>	<b>25</b>	<b>109</b>	<b>93</b>	<b>9</b>	<b>-</b>

Lanjutan Tabel/Continued Table 4.2.4

Kecamatan Subdistrict	Campak Measles	Diare Diarhea	DBD Dengue Fever	HIV/AIDS	IMS Sexually Transmitted Infection
(1)	(7)	(8)	(9)	(10)	(11)
Tiworo Kepulauan	-	97	4	-	-
Maginti	-	175	-	-	-
Tiworo Tengah	-	147	11	-	-
Tiworo Selatan	-	62	4	-	-
Tiworo Utara	-	94	-	-	-
Lawa	-	79	1	-	-
Sawerigadi	-	126	2	-	-
Barangka	-	57	-	-	-
Wadaga	-	94	3	-	-
Kusambi	-	147	2	-	-
Napano Kusambi	-	78	1	-	-
<b>Muna Barat</b>	<b>-</b>	<b>1156</b>	<b>28</b>	<b>-</b>	<b>-</b>

Sumber/Source: Dinas Kesehatan Kabupaten Muna Barat



**Tabel**  
**Table** 4.2.5

**Jumlah Balita yang Pernah Diberikan Imunisasi Menurut Kecamatan dan Jenis Imunisasi di Kabupaten Muna Barat, 2020**  
*Number of Toddler who Have Been Immunized by Subdistrict and Type of Immunization in Muna Barat Regency, 2020*

Kecamatan Subdistrict	HB-0	BCG	DPT		
			1	2	3
(1)	(2)	(3)	(4)	(5)	(6)
Tiworo Kepulauan	132	137	157	150	149
Maginti	148	168	199	199	172
Tiworo Tengah	65	155	149	127	139
Tiworo Selatan	103	97	104	90	104
Tiworo Utara	98	140	152	156	147
Lawa	103	129	133	127	120
Sawerigadi	39	144	161	124	111
Barangka	138	167	170	178	162
Wadaga	91	114	110	114	112
Kusambi	254	357	451	414	337
Napano Kusambi	69	81	89	79	75
<b>Muna Barat</b>	<b>1 240</b>	<b>1 689</b>	<b>1 875</b>	<b>1 758</b>	<b>1 628</b>

Lanjutan Tabel/Continued Table 4.2.5

Kecamatan Subdistrict	Campak Measles	Polio			
		1	2	3	4
(1)	(7)	(8)	(9)	(10)	(11)
Tiworo Kepulauan	127	133	156	149	147
Maginti	193	168	196	197	167
Tiworo Tengah	171	156	144	146	139
Tiworo Selatan	90	98	96	91	94
Tiworo Utara	100	147	146	158	122
Lawa	131	128	132	127	121
Sawerigadi	128	152	161	117	116
Barangka	128	166	169	176	161
Wadaga	115	111	101	111	103
Kusambi	350	355	451	414	337
Napano Kusambi	111	81	91	94	67
<b>Muna Barat</b>	<b>1 644</b>	<b>1 695</b>	<b>1 843</b>	<b>1 780</b>	<b>1 574</b>

Sumber/Source: Dinas Kesehatan Kabupaten Muna Barat

**Tabel 4.2.6** Jumlah Kelahiran Menurut Kecamatan dan Status Kelahiran di Kabupaten Muna Barat, 2020  
*Number of Birth by Subdistrict and Birth Status in Muna Barat Regency, 2020*

Kecamatan Subdistrict	Lahir Hidup Born Alive	Lahir Mati Stillborn	Jumlah Total
(1)	(2)	(3)	(4)
Tiworo Kepulauan	133	-	133
Maginti	171	1	172
Tiworo Tengah	128	4	132
Tiworo Selatan	106	1	107
Tiworo Utara	129	5	134
Lawa	119	3	122
Sawerigadi	140	1	141
Barangka	170	1	171
Wadaga	92	1	93
Kusambi	249	2	251
Napano Kusambi	117	1	118
<b>Muna Barat</b>	<b>1 554</b>	<b>20</b>	<b>1 574</b>

Sumber/Source: Dinas Kesehatan Kabupaten Muna Barat

**Tabel** 4.2.7 **Jumlah Kematian Neonatal, Bayi, dan Balita Menurut Kecamatan di Kabupaten Muna Barat, 2020**  
**Table** *Number of Death of Neonatal, Baby, and Toddler by Subdistrict in Muna Barat Regency, 2020*

Kecamatan Subdistrict	Neonatal	Bayi Baby	Balita Toddler	Jumlah Total
(1)	(2)	(3)	(4)	(5)
Tiworo Kepulauan	-	1	2	3
Maginti	1	1	1	3
Tiworo Tengah	2	2	2	6
Tiworo Selatan	2	2	2	6
Tiworo Utara	1	1	1	3
Lawa	1	1	1	3
Sawerigadi	1	1	1	3
Barangka	1	1	1	3
Wadaga	2	4	4	10
Kusambi	-	-	-	-
Napano Kusambi	2	2	3	7
<b>Muna Barat</b>	<b>13</b>	<b>16</b>	<b>18</b>	<b>47</b>

Sumber/Source: Dinas Kesehatan Kabupaten Muna Barat

**Tabel 4.2.8** Jumlah Kematian Ibu Hamil, Ibu Bersalin, dan Ibu Nifas Menurut Kecamatan di Kabupaten Muna Barat, 2020  
*Number of Death of Pregnant Mother, Maternity Mother, and Postpartum Mother by Subdistrict in Muna Barat Regency, 2020*

Kecamatan Subdistrict	Ibu Hamil Pregnant Mother	Ibu Bersalin Maternity Mother	Ibu Nifas Postpartum Mother	Jumlah Total
(1)	(2)	(3)	(4)	(5)
Tiworo Kepulauan	1	-	-	1
Maginti	1	-	-	1
Tiworo Tengah	-	-	-	-
Tiworo Selatan	-	-	-	-
Tiworo Utara	-	-	-	-
Lawa	-	-	-	-
Sawerigadi	-	-	-	-
Barangka	-	-	-	-
Wadaga	-	-	-	-
Kusambi	-	-	-	-
Napano Kusambi	-	-	-	-
<b>Muna Barat</b>	<b>2</b>	<b>-</b>	<b>-</b>	<b>2</b>

Sumber/Source: Dinas Kesehatan Kabupaten Muna Barat

**Tabel** 4.2.9 **Jumlah Sarana dan Prasarana Keluarga Berencana Menurut Kecamatan di Kabupaten Muna Barat, 2020**  
**Number of Family Planning Facilities by Subdistrict in Muna Barat Regency, 2020**

Kecamatan Subdistrict	Alat Peraga KB Family Planning Props	Balai KB Family Planning Centre	Unit Pelayanan KB		
			Puskesmas Public Health Center	Klinik KB Family Planning Clinics	Pos Pelayanan KB Desa Village Family Planning Service Posts
(1)	(2)	(3)	(4)	(5)	(6)
Tiworo Kepulauan	...	...	...	...	...
Maginti	...	...	...	...	...
Tiworo Tengah	...	...	...	...	...
Tiworo Selatan	...	...	...	...	...
Tiworo Utara	...	...	...	...	...
Lawa	...	...	...	...	...
Sawerigadi	...	...	...	...	...
Barangka	...	...	...	...	...
Wadaga	...	...	...	...	...
Kusambi	...	...	...	...	...
Napano Kusambi	...	...	...	...	...
<b>Muna Barat</b>	...	...	...	...	...

Sumber/Source: Dinas Pengendalian Penduduk dan KB Kabupaten Muna Barat

**Tabel 4.2.10** Jumlah Tenaga Pelaksana Keluarga Berencana Menurut Kecamatan di Kabupaten Muna Barat, 2020  
**Number of Family Planning Implementers by Subdistrict in Muna Barat Regency, 2020**

Kecamatan Subdistrict	Tenaga Klinik KB			Petugas Lapangan KB Family Planning Field Officer	Penyuluh KB Family Planning extension	Pembantu Pembina KB Desa Village Family Planning Assistants
	Dokter Doctor	Bidan Midwife	Perawat Nurse			
(1)	(2)	(3)	(4)	(5)	(6)	(7)
Tiworo Kepulauan	...	...	...	...	...	...
Maginti	...	...	...	...	...	...
Tiworo Tengah	...	...	...	...	...	...
Tiworo Selatan	...	...	...	...	...	...
Tiworo Utara	...	...	...	...	...	...
Lawa	...	...	...	...	...	...
Sawerigadi	...	...	...	...	...	...
Barangka	...	...	...	...	...	...
Wadaga	...	...	...	...	...	...
Kusambi	...	...	...	...	...	...
Napano Kusambi	...	...	...	...	...	...
<b>Muna Barat</b>	...	...	...	...	...	...

Sumber/Source: Dinas Pengendalian Penduduk dan KB Kabupaten Muna Barat

**Tabel** 4.2.11 **Jumlah Pasangan Usia Subur dan Peserta KB Aktif Menurut Kecamatan di Kabupaten Muna Barat, 2020**  
**Table** 4.2.11 **Number of Eligible Couples and Family Planning Participants by Subdistrict in Muna Barat Regency, 2020**

Kecamatan Subdistrict	Jumlah Pasangan Usia Subur	Peserta KB Aktif /Active Family Planning Participants			
		IUD	MOW	MOP	Kondom Condom
(1)	(2)	(3)	(4)	(5)	(6)
Tiworo Kepulauan	1 143	10	9	0	15
Maginti	1 738	8	5	0	38
Tiworo Tengah	1 360	5	2	0	18
Tiworo Selatan	1 540	4	11	1	152
Tiworo Utara	1 116	0	0	0	10
Lawa	1 474	4	17	2	55
Sawerigadi	1 219	3	25	2	28
Barangka	1 006	3	12	2	11
Wadaga	1 164	8	8	2	17
Kusambi	1 757	4	6	1	12
Napano Kusambi	852	1	2	3	22
<b>Muna Barat</b>	<b>14 369</b>	<b>50</b>	<b>97</b>	<b>13</b>	<b>378</b>



Lanjutan Tabel/*Continued Table* 4.2.11

Kecamatan <i>Subdistrict</i>	Peserta KB Aktif/ <i>Active Family Planning Participants</i>			
	Implan <i>Implants</i>	Suntikan <i>Injection</i>	Pil <i>Pill</i>	Jumlah <i>Total</i>
(1)	(3)	(4)	(5)	(6)
Tiworo Kepulauan	102	516	190	842
Maginti	156	732	591	1 530
Tiworo Tengah	79	300	125	529
Tiworo Selatan	173	836	333	1 510
Tiworo Utara	10	92	78	190
Lawa	20	404	356	858
Sawerigadi	135	536	203	932
Barangka	73	386	297	784
Wadaga	28	461	312	836
Kusambi	45	356	264	688
Napano Kusambi	45	208	241	522
<b>Muna Barat</b>	<b>866</b>	<b>4 827</b>	<b>2 990</b>	<b>9 221</b>

Sumber/*Source*: Dinas Pengendalian Penduduk dan KB Kabupaten Muna

**Tabel** 4.2.12 **Jumlah Pasangan Usia Subur dan Peserta KB Aktif Menurut Kecamatan di Kabupaten Muna, 2020**  
**Table** 4.2.12 **Number of Eligible Couples and Family Planning Participants by Subdistrict in Muna Regency, 2020**

Kecamatan Subdistrict	Jumlah Pasangan Usia Subur	Realisasi Akseptor Baru/Realization of New Acceptor			
		IUD	MOW	MOP	Kondom Condom
(1)	(2)	(3)	(4)	(5)	(6)
Tiworo Kepulauan	1 143	3	-	-	6
Maginti	1 738	-	-	-	69
Tiworo Tengah	1 360	2	-	-	7
Tiworo Selatan	1 540	-	-	-	27
Tiworo Utara	1 116	-	-	-	8
Lawa	1 474	4	-	-	54
Sawerigadi	1 219	-	8	-	15
Barangka	1 006	2	-	-	3
Wadaga	1 164	4	-	-	4
Kusambi	1 757	6	-	-	9
Napano Kusambi	852	-	-	-	15
<b>Muna Barat</b>	<b>14 369</b>	<b>21</b>	<b>8</b>	<b>-</b>	<b>217</b>

Lanjutan Tabel/*Continued Table* 4.2.12

Kecamatan <i>Subdistrict</i>	Realisasi Akseptor Baru/ <i>Realization of New Acceptor</i>			
	Implan <i>Implants</i>	Suntikan <i>Injection</i>	Pil <i>Pill</i>	Jumlah <i>Total</i>
(1)	(3)	(4)	(5)	(6)
Tiworo Kepulauan	18	40	20	87
Maginti	26	152	126	373
Tiworo Tengah	40	84	33	166
Tiworo Selatan	61	74	50	212
Tiworo Utara	25	57	28	118
Lawa	25	221	245	549
Sawerigadi	20	91	50	184
Barangka	31	68	70	174
Wadaga	16	60	43	127
Kusambi	38	206	148	407
Napano Kusambi	20	40	37	112
<b>Muna Barat</b>	<b>320</b>	<b>1 093</b>	<b>850</b>	<b>2 509</b>

Sumber/*Source*: Dinas Pengendalian Penduduk dan KB Kabupaten Muna Barat

### 4.3 KRIMINALITAS CRIME

**Tabel** 4.3.1 Jumlah Kejadian Kejahatan Menurut Kecamatan di Kabupaten Muna Barat, 2020  
**Table** 4.3.1 Number of Places of Worship by Subdistrict in Muna Barat Regency, 2020

Kecamatan Subdistrict	Jumlah Kasus yang Dilaporkan Number of Reported Cases	Jumlah Kasus yang Diselesaikan Number of Solved Cases
(1)	(2)	(3)
<b>I. Kejahatan Konvensional</b>	<b>128</b>	<b>98</b>
Ketertiban Umum	-	-
Penganiayaan Berat	-	-
Penculikan	-	-
Pencurian dengan Kekerasan	-	-
Pencurian dengan Pemberatan	-	-
Pencurian Kendaraan Bermotor	1	-
Pemerksaan	1	-
Pemerasan	-	-
Lalai Akibat Md	-	-
Lalai Akibat Lb	-	-
Perjudian	-	-
Perzinahan	1	1
Penadahan	-	-
Pengrusakan	3	1
Penipuan	-	-
Penggelapan	-	-
Curi Ringan	-	-
Curi Biasa	4	4
Kejahatan Kesopanan	-	-
Aniaya Ringan	-	-
Aniaya Biasa	65	55
Palsu Surat	-	-
Serobot Tanah	-	-

Lanjutan Tabel/*Continued Table* 4.3.1

Kecamatan <i>Subdistrict</i>	Jumlah Kasus yang Dilaporkan <i>Number of Reported Cases</i>	Jumlah Kasus yang Diselesaikan <i>Number of Solved Cases</i>
(1)	(2)	(3)
Curi Hewan	3	-
Penemuan Mayat	-	-
Penghinaan	1	2
Pengeroyokan	25	12
Pembunuhan	-	-
Penyalahgunaan Senjata Tajam	1	2
Pengancaman	9	7
Perbuatan Tidak Senang	-	-
Migas	-	-
Kawin Tidak Izin	-	-
Aniaya Dalam Keluarga	6	7
Keterangan Palsu	-	-
Setubuhi Anak Bawah Umur	3	2
Percobaan Curi Biasa	1	1
Pencemaran Nama Baik	1	-
Kejahatan Terhadap Kedudukan Warga	-	-
Bawa Lari Perempuan	-	-
Aniaya Hewan	-	-
Bawa Lari Anak Orang	-	-
Perkelahian 1 Lawan 1	-	-
Curi Dalam Keluarga	-	-
Percobaan Pemerkosaan	2	2
Pencabulan	1	2
Pelecehan Anak Bawah Umur	-	-
Percobaan Pembunuhan	-	-
Masuk Pekarangan Tanpa Izin	-	-
Percobaan Pencabulan	-	-
Percobaan Bunuh Diri	-	-
Silariang/Kawin Lari	-	-

Lanjutan Tabel/Continued Table 4.3.1

Kecamatan Subdistrict	Jumlah Kasus yang Dilaporkan Number of Reported Cases	Jumlah Kasus yang Diselesaikan Number of Solved Cases
(1)	(2)	(3)
<b>II. Kejahatan Trans Nasional</b>	-	-
<b>A. Terorisme</b>	-	-
Radikal	-	-
Separatis	-	-
Politik	-	-
Individu dan lain-lain	-	-
Penyelundupan Senjata Api	-	-
<b>B. Senjata Api Dan Bahan Peledak</b>	-	-
Perdagangan Sendak/Bom Ikan	-	-
Kejahatan Senjata Api/Rakitan/Petasan	-	-
<b>C. Bajak Laut</b>	-	-
Perbatasan	-	-
Teritorial	-	-
<b>D. Perdagangan Manusia</b>	-	-
Perdagangan Anak	-	-
Perdagangan Wanita	-	-
Imigrasi	-	-
TKI	-	-
<b>E. Narkoba</b>	-	-
Narkotika	-	-
Psikotropika	-	-
Ganja	-	-
Obat Berbahaya/Minuman Keras	-	-
<b>F. Ekonomi</b>	-	-
Perbankan	-	-
Korporasi	-	-
Asuransi	-	-
Upal	-	-

Lanjutan Tabel/Continued Table 4.3.1

Kecamatan Subdistrict	Jumlah Kasus yang Dilaporkan Number of Reported Cases	Jumlah Kasus yang Diselesaikan Number of Solved Cases
(1)	(2)	(3)
<b>G. Pencucian Uang</b>	-	-
Antar Negara	-	-
Internal RI	-	-
<b>III. Kejahatan Kekayaan Negara</b>	-	-
Penebangan Ilegal	-	-
Pencurian Listrik	-	-
Penambangan Ilegal	-	-
Penangkapan Ikan Ilegal	-	-
Pencurian Uang	-	-
Korupsi	-	-
<b>IV. Kejahatan Berimplikasi Kontijensi</b>	-	-
Rusuh Masal	-	-
SARA	-	-
Bencana Alam	-	-
Perkelahian Kelompok	-	-
Kebakaran	-	-
Perkelahian Aparat	-	-
Kecelakaan Laut	-	-
Kecelakaan Udara	-	-
Makar	-	-
Pembakaran	-	-
<b>V. Lain-Lain</b>	<b>3</b>	<b>3</b>
Tindak Pidana Pornografi	-	-
Aborsi	-	-
UU Pers	-	-
UU Kesehatan dan Perlindungan	-	-
Tindak Pidana Pornografi	-	-
Penelantaran Keluarga	-	-
Penemuan Bom	-	-
Percobaan Pembakaran	-	-

Lanjutan Tabel/Continued Table 4.3.1

Kecamatan Subdistrict	Jumlah Kasus yang Dilaporkan Number of Reported Cases	Jumlah Kasus yang Diselesaikan Number of Solved Cases
(1)	(2)	(3)
Tindak Pidana di Bidang Perikanan	-	-
Perusakan Kuburan	-	-
Penemuan Bayi	-	-
Kejahatan Terhadap Jiwa Orang	-	-
Penelantaran Anak	-	-
Md Tertimpa Pohon	-	-
Kejahatan Terhadap Kemerdekaan Orang	-	-
Md Kena Sengatan Listrik	-	-
Kecelakaan Kerja	-	-
UU Perlindungan Anak	-	-
Kekerasan Terhadap Anak	3	3
Prostitusi	-	-
Mengabaikan Permintaan Pertolongan	-	-
Pemufakatan Jahat	-	-
Premanisme	-	-
Obat Berbahaya ( Daftar G )	-	-
Perkelahian 1 Lawan 1	-	-
Kejahatan Mendatangkan Bahaya	-	-
Lalai Menimbulkan Ledakan	-	-
Tindak Pidana Pilkada	-	-
Perampasan Hak Milik	-	-
Aborsi	-	-
Pemalsuan Tanda Tangan	-	-
UU Per. Konsumen	-	-
Percobaan Curat	-	-
Asal Usul Perkawinan	-	-
Pencemaran Lingkungan	-	-
Gula Illegal	-	-
<b>Jumlah/Total</b>	<b>131</b>	<b>101</b>

Sumber/Source: Kepolisian Resor Muna



**Tabel 4.3.2** Banyaknya Narapidana Berdasarkan Putusan Pengadilan Menurut Jenis Kejahatan/Pelanggaran dan Jenis Kelamin di Kabupaten Muna Barat, 2020  
*Number of Convicts by Type of Crimes/Offense and Gender in Muna Barat Regency, 2020*

Jenis Kejahatan/Pelanggaran <i>Type of Crime/Offense</i>	Jenis Kelamin/Gender		
	Laki-Laki <i>Male</i>	Perempuan <i>Female</i>	Jumlah <i>Total</i>
(1)	(2)	(3)	(4)
Politik	-	-	-
Terhadap Ketertiban Umum	27	-	27
Pembakaran	-	-	-
Senjata Tajam	13	-	13
Kesusilaan	8	-	8
Penculikan	-	-	-
Pembunuhan	3	-	3
KDRT	8	1	9
Penganiayaan	40	3	43
Pencurian	25	2	27
Perampokan	8	-	8
Pemerasan/Ancaman	8	-	8
Penggelapan	11	-	11
Penipuan	1	1	2
Merusak Barang	4	-	4
Narkoba	32	3	35
Penadahan	3	-	3
Korupsi	1	-	1
Perlindungan Anak	50	1	51
Lalu Lintas	7	-	7
Perjudian	7	-	7
Illegal Logging	7	-	7
Lain-lain	3	1	4
<b>Jumlah/Total</b>	266	12	278

Catatan/Note: Data merupakan gabungan wilayah Kabupaten Muna dan Muna Barat  
Sumber/Source: Rumah Tahanan Negara Kelas II-B Raha

**Tabel 4.3.3** Banyaknya Narapidana Berdasarkan Putusan Pengadilan Menurut Jenis Kejahatan/Pelanggaran dan Jenis Hukuman di Kabupaten Muna Barat, 2020  
*Number of Convicts by Type of Crimes/Offense and Type of Punishment in Muna Barat Regency, 2020*

Jenis Kejahatan/ Pelanggaran Type of Crime/Offense	Pidana Penjara					Pidana Kurungan Pengganti Denda
	Hukuman Mati	Seumur Hidup	> 5 Tahun	1-5 Tahun	< 1 Tahun	
(1)	(2)	(3)	(4)	(5)	(6)	(7)
Politik	-	-	-	-	-	-
Terhadap Ketertiban Umum	-	-	7	10	10	-
Pembakaran	-	-	-	-	-	-
Senjata Tajam	-	-	-	1	12	-
Kesusilaan	-	-	1	5	3	-
Penculikan	-	-	-	-	-	-
Pembunuhan	-	-	3	-	-	-
KDRT	-	-	-	7	2	-
Penganiayaan	-	-	-	13	30	-
Pencurian	-	-	-	18	9	-
Perampokan	-	-	-	7	1	-
Pemerasan/Ancaman	-	-	-	-	8	-
Penggelapan	-	-	-	2	9	-
Penipuan	-	-	-	-	2	-
Merusak Barang	-	-	-	1	3	-
Narkoba	-	-	15	18	2	-
Penadahan	-	-	-	-	3	-
Korupsi	-	-	-	1	-	-
Perlindungan Anak	-	-	24	20	7	-
Lalu Lintas	-	-	-	7	-	-
Perjudian	-	-	-	-	7	-
Illegal Logging	-	-	-	7	-	-
Lain-lain	-	-	-	1	3	-
<b>Jumlah/Total</b>	-	-	50	118	110	-

Catatan/Note: Data merupakan gabungan wilayah Kabupaten Muna dan Muna Barat

Sumber/Source: Rumah Tahanan Negara Kelas II-B Raha

**Tabel 4.3.4** Jumlah Perkara Pidana yang Diselesaikan pada Pengadilan Negeri Menurut Jenis Putusan dan Bulan di Kabupaten Muna Barat, 2020  
**Number of Criminal Cases Solved at District Court by Type of Decision and Month in Muna Barat Regency, 2020**

Bulan Month	Dijatuhi Hukuman Sentenced		Dibebaskan dari Tuntutan Released from Prosecution	
	Perkara Cases	Terdakwa Defendant	Perkara Cases	Terdakwa Defendant
(1)	(2)	(3)	(4)	(5)
Januari/January	7	7	-	-
Februari/February	16	21	-	-
Maret/March	21	22	-	-
April/April	45	55	-	-
Mei/May	19	21	-	-
Juni/June	25	26	-	-
Juli/July	10	10	-	-
Agustus/August	12	15	1	1
September/September	14	15	-	-
Oktober/October	21	26	-	-
November/November	12	14	-	-
Desember/December	40	42	-	-

Lanjutan Tabel/Continued Table 4.3.4

Bulan Month	Banding/Grasi Appeal		Dikembalikan ke Kejaksaan Returned to Prosecutor's Office	
	Perkara Cases	Terdakwa Defendant	Perkara Cases	Terdakwa Defendant
(1)	(6)	(7)	(8)	(9)
Januari/January	7	7	-	-
Februari/February	16	21	-	-
Maret/March	21	22	-	-
April/April	45	55	-	-
Mei/May	19	21	-	-
Juni/June	25	26	-	-
Juli/July	10	10	-	-
Agustus/August	12	15	1	1
September/September	14	15	-	-
Oktober/October	21	26	-	-
November/November	12	14	-	-
Desember/December	40	42	-	-

Catatan/Note: Data merupakan gabungan wilayah Kabupaten Muna dan Muna Barat

Sumber/Source: Pengadilan Negeri Raha

**Tabel 4.3.5** Jumlah Perkara Pidana pada Pengadilan Negeri Menurut Bulan di Kabupaten Muna Barat, 2020  
**Table 4.3.5** *Number of Criminal Cases at District Court by Month in Muna Barat Regency, 2020*

Bulan Month	Sisa Bulan Sebelumnya Remainder of the Previous Month		Masuk Bulan Ini New Entry This Month	
	Perkara Cases	Terdakwa Defendant	Perkara Cases	Terdakwa Defendant
(1)	(2)	(3)	(4)	(5)
Januari/January	10	15	35	38
Februari/February	38	46	23	23
Maret/March	45	48	22	29
April/April	46	55	36	40
Mei/May	37	40	12	12
Juni/June	30	31	21	25
Juli/July	26	30	13	14
Agustus/August	29	34	13	16
September/September	29	34	13	14
Oktober/October	28	33	24	26
November/November	31	33	22	24
Desember/December	41	43	1	1

Lanjutan Tabel/Continued Table 4.3.5

Bulan Month	Diselesaikan /Diputuskan Bulan Ini Settled/Solved This Month		Sisa Akhir Bulan Ini Remainder of This Month	
	Perkara Cases	Terdakwa Defendant	Perkara Cases	Terdakwa Defendant
(1)	(6)	(7)	(8)	(9)
Januari/January	7	7	38	46
Februari/February	16	21	45	48
Maret/March	21	22	46	55
April/April	45	55	37	40
Mei/May	19	21	30	31
Juni/June	25	26	26	30
Juli/July	10	10	29	34
Agustus/August	13	16	29	34
September/September	14	15	28	33
Oktober/October	21	26	31	33
November/November	12	14	41	43
Desember/December	40	42	2	2

Catatan/Note: Data merupakan gabungan wilayah Kabupaten Muna dan Muna Barat

Sumber/Source: Pengadilan Negeri Raha

**Tabel** 4.3.6 **Jumlah Perkara Perdata pada Pengadilan Negeri Menurut Bulan di Kabupaten Muna Barat, 2020**  
**Table** 4.3.6 **Number of Criminal Cases at District Court by Month in Muna Barat Regency, 2020**

Bulan Month	Sisa Bulan Sebelumnya Remainder of the Previous Month	Masuk Bulan Ini New Entry This Month	Diselesaikan / Diputuskan Bulan Ini Settled/Solved This Month	Sisa Akhir Bulan Ini Remainder of This Month
(1)	(2)	(3)	(4)	(5)
Januari/January	-	5	1	4
Februari/February	4	6	3	7
Maret/March	7	6	9	4
April/April	4	2	1	5
Mei/May	5	-	3	2
Juni/June	2	7	3	6
Juli/July	6	2	8	-
Agustus/August	-	3	1	2
September/September	2	8	7	3
Oktober/October	3	2	2	3
November/November	3	2	1	4
Desember/December	4	-	2	2

Catatan/Note: Data merupakan gabungan wilayah Kabupaten Muna dan Muna Barat

Sumber/Source: Pengadilan Negeri Raha

**Tabel** 4.3.7 **Banyaknya Terdakwa yang Diajukan ke Pengadilan Negeri Menurut Jenis Pidana dan Kategori Usia di Kabupaten Muna Barat, 2020**  
**Table** 4.3.7 **Number of Defendants Submitted to District Court by Type of Crimes and Age Category in Muna Barat Regency, 2020**

Bulan Month	Dewasa Adult		Anak-Anak Children	Jumlah Total
	Laki-Laki Male	Perempuan Female		
(1)	(2)	(3)	(4)	(5)
Mati/Seumur Hidup	-	-	-	-
Penjara	236	9	11	256
Kurungan	1	-	-	1
Pidana Bersyarat	-	2	-	2
Pidana Denda	-	-	-	-
Dikembalikan kepada Orang Tua/Wali	-	-	-	-
Diserahkan kepada Pemerintah	-	-	-	-
Bebas dari Tuduhan	3	-	-	3
Tidak Jelas	-	-	-	-
<b>Jumlah/Total</b>	<b>240</b>	<b>11</b>	<b>11</b>	<b>262</b>

Catatan/Note: Data merupakan gabungan wilayah Kabupaten Muna dan Muna Barat

Sumber/Source: Pengadilan Negeri Kabupaten Muna



#### 4.4 KEMISKINAN POVERTY

**Tabel 4.4.1** Garis Kemiskinan, Jumlah, dan Persentase Penduduk Miskin di Kabupaten Muna Barat, 2016–2020  
*Poverty Line, Number, and Percentage of Poor People in Muna Barat Regency, 2016–2020*

Tahun Year	Garis Kemiskinan (rupiah/kapita/bulan) Poverty Line (rupiah/capita/month)	Jumlah Penduduk Miskin (ribu) Number of Poor People (thousand)	Persentase Penduduk Miskin Percentage of Poor People
(1)	(2)	(3)	(4)
2016	287 403,00	12,32	15,77
2017	297 787,00	12,89	16,24
2018	315 009,00	11,39	14,17
2019	342 811,00	11,52	13,84
2020	357 477,00	11,32	13,30

Sumber/Source: BPS, Survei Sosial Ekonomi Nasional Maret/BPS-Statistics Indonesia, March National Socioeconomic Survey

**Tabel** 4.4.2 **Indeks Kedalaman Kemiskinan dan Indeks Keparahan Kemiskinan di Kabupaten Muna Barat, 2016–2020**  
**Table** 4.4.2 **Poverty Gap Index and Poverty Severity Index in Muna Barat Regency, 2016–2020**

Tahun Year	Indeks Kedalaman Kemiskinan Poverty Gap Index	Indeks Keparahan Kemiskinan Poverty Severity Index
(1)	(2)	(3)
2016	-	-
2017	1,88	0,32
2018	2,09	0,40
2019	2,20	0,48
2020	1,98	0,39

Sumber/Source: BPS, Survei Sosial Ekonomi Nasional Maret/BPS-Statistics Indonesia, March National Socioeconomic Survey

#### 4.5 AGAMA RELIGION

**Tabel** 4.5.1 **Jumlah Penduduk Menurut Kecamatan dan Agama yang Dianut di Kabupaten Muna Barat, 2020**  
*Population by Subdistrict and Religion in Muna Barat Regency, 2020*

Kecamatan Subdistrict	Islam	Protestan Protestant	Katolik Catholic	Hindu	Budha Buddha	Lainnya Others
(1)	(2)	(3)	(4)	(5)	(6)	(7)
Tiworo Kepulauan	6 163	17	-	771	81	-
Maginti	8 834	82	25	35	-	-
Tiworo Tengah	5 549	-	-	1 654	35	-
Tiworo Selatan	4 954	-	-	330	-	-
Tiworo Utara	5 325	-	-	-	-	-
Lawa	8 120	-	5	-	-	-
Sawerigadi	7 141	-	6	52	-	-
Barangka	6 592	-	-	-	-	-
Wadaga	6 302	-	-	-	-	-
Kusambi	11 655	-	132	-	-	-
Napano Kusambi	5 147	-	-	-	-	-
<b>Muna Barat</b>	<b>75 782</b>	<b>99</b>	<b>168</b>	<b>2 842</b>	<b>116</b>	<b>-</b>

Sumber/Source: Kantor Kementerian Agama Kabupaten Muna Barat

**Tabel** 4.5.2 **Jumlah Tempat Peribadatan Menurut Kecamatan di Kabupaten Muna Barat, 2020**  
**Table** 4.5.2 **Number of Places of Worship by Subdistrict in Muna Barat Regency, 2020**

Kecamatan Subdistrict	Masjid Mosque	Mushola Pray Room	Gereja Protestan Protestan Church	Gereja Katolik Catholic Church	Pura Temple	Vihara
(1)	(2)	(3)	(4)	(5)	(6)	(7)
Tiworo Kepulauan	15	3	-	-	3	1
Maginti	9	3	-	1	1	-
Tiworo Tengah	10	12	-	1	5	1
Tiworo Selatan	10	11	-	1	2	-
Tiworo Utara	9	8	-	-	-	-
Lawa	9	6	-	-	-	-
Sawerigadi	13	4	-	-	1	-
Barangka	9	2	-	-	-	-
Wadaga	8	2	-	-	-	-
Kusambi	16	6	-	1	-	-
Napano Kusambi	7	6	-	-	-	-
<b>Muna Barat</b>	<b>115</b>	<b>63</b>	<b>-</b>	<b>4</b>	<b>12</b>	<b>2</b>

Sumber/Source: Kantor Kementerian Agama Kabupaten Muna Barat

**Tabel**  
**Table** 4.5.3

**Jumlah Jemaah Haji yang Diberangkatkan ke Tanah Suci Mekah Menurut Kecamatan dan Jenis Kelamin di Kabupaten Muna Barat, 2020**  
*Number of Hajj Pilgrim by Subdistrict and Gender in Muna Barat Regency, 2020*

Kecamatan Subdistrict	2019			2020		
	Laki-Laki Male	Perempuan Female	Jumlah Total	Laki-Laki Male	Perempuan Female	Jumlah Total
(1)	(2)	(3)	(4)	(5)	(6)	(7)
Tiworo Kepulauan	-	1	1	2	3	5
Maginti	1	1	2	2	1	3
Tiworo Tengah	-	-	-	2	1	3
Tiworo Selatan	1	2	3	-	-	-
Tiworo Utara	-	2	2	-	-	-
Lawa	-	-	-	-	-	-
Sawerigadi	-	-	-	-	-	-
Barangka	-	-	-	2	1	3
Wadaga	-	-	-	-	-	-
Kusambi	-	-	-	-	-	-
Napano Kusambi	-	-	-	-	-	-
<b>Muna Barat</b>	<b>2</b>	<b>6</b>	<b>8</b>	<b>8</b>	<b>6</b>	<b>14</b>

Sumber/Source: Kantor Kementerian Agama Kabupaten Muna Barat

**Tabel** 4.5.4 **Jumlah Jemaah Haji Menurut Kecamatan dan Kelompok Umur di Kabupaten Muna Barat, 2020**  
**Number of Al Hajj Pilgrim by Subdistrict and Age Group in Muna Barat Regency, 2020**

Kecamatan Subdistrict	< 30	30-49	50-59	> 59	Jumlah Total
(1)	(2)	(3)	(4)	(5)	(6)
Tiworo Kepulauan	-	-	2	3	5
Maginti	-	2	1	-	3
Tiworo Tengah	-	1	-	2	3
Tiworo Selatan	-	-	-	-	-
Tiworo Utara	-	-	-	-	-
Lawa	-	1	-	-	1
Sawerigadi	-	-	-	-	-
Barangka	-	-	1	2	3
Wadaga	-	-	-	-	-
Kusambi	-	-	-	-	-
Napano Kusambi	-	-	-	-	-
<b>Muna Barat</b>	-	<b>4</b>	<b>4</b>	<b>7</b>	<b>15</b>

Sumber/Source: Kantor Kementerian Agama Kabupaten Muna Barat

**Tabel 4.5.5** Jumlah Nikah, Talak dan Cerai, dan Rujuk Menurut Kecamatan di Kabupaten Muna Barat, 2020  
*Number of Married, Divorce, and Reconciliation by Subdistrict in Muna Barat Regency, 2020*

Kecamatan Subdistrict	2019			2020		
	Nikah Married	Talak dan Cerai Divorce	Rujuk Reconci- liation	Nikah Married	Talak dan Cerai Divorce	Rujuk Reconci- liation
(1)	(2)	(3)	(4)	(5)	(6)	(7)
Tiworo Kepulauan	41	-	-	42	-	-
Maginti	82	-	-	25	-	-
Tiworo Tengah	57	-	-	39	-	-
Tiworo Selatan	3	-	-	33	-	-
Tiworo Utara	34	-	-	16	-	-
Lawa	64	-	-	94	-	-
Sawerigadi	69	-	-	78	-	-
Barangka	60	-	-	55	-	-
Wadaga	33	-	-	59	-	-
Kusambi	107	-	-	85	-	-
Napano Kusambi	35	-	-	54	-	-
<b>Muna Barat</b>	<b>585</b>	<b>-</b>	<b>-</b>	<b>580</b>	<b>-</b>	<b>-</b>

Sumber/Source: Kantor Kementerian Agama Kabupaten Muna Barat

#### 4.6 BENCANA ALAM NATURAL DISASTER

**Tabel** 4.6.1 **Jumlah Desa<sup>1</sup>/Kelurahan yang Mengalami Bencana Alam<sup>2</sup> Menurut Kecamatan di Kabupaten Muna Barat, 2018–2020**  
*Number of Villages<sup>1</sup> that Had Natural Disaster<sup>2</sup> by Subdistrict in Muna Barat Regency, 2018–2020*

Kecamatan Subdistrict	Banjir/Flood		
	2018	2019	2020
(1)	(2)	(3)	(4)
Tiworo Kepulauan	1	-	-
Maginti	-	-	-
Tiworo Tengah	4	-	-
Tiworo Selatan	-	-	-
Tiworo Utara	-	-	-
Lawa	1	-	-
Sawerigadi	2	-	-
Barangka	3	-	-
Wadaga	-	-	-
Kusambi	6	-	3
Napano Kusambi	-	-	-
<b>Muna Barat</b>	<b>17</b>	<b>-</b>	<b>3</b>



Lanjutan Tabel/*Continued Table* 4.6.1

Kecamatan <i>Subdistrict</i>	Gempa Bumi/ <i>Earthquake</i>		
	2018	2019	2020
(1)	(5)	(6)	(7)
Tiworo Kepulauan	-	-	-
Maginti	-	-	-
Tiworo Tengah	-	-	-
Tiworo Selatan	-	-	-
Tiworo Utara	-	-	-
Lawa	-	-	-
Sawerigadi	-	-	-
Barangka	-	-	-
Wadaga	-	-	-
Kusambi	-	-	-
Napano Kusambi	-	-	-
<b>Muna Barat</b>	-	-	-

Lanjutan Tabel/Continued Table 4.6.1

Kecamatan Subdistrict	Tanah Longsor/Landslide		
	2018	2019	2020
(1)	(8)	(9)	(10)
Tiworo Kepulauan	-	-	-
Maginti	-	-	-
Tiworo Tengah	-	-	-
Tiworo Selatan	-	-	-
Tiworo Utara	-	-	-
Lawa	-	-	-
Sawerigadi	-	-	-
Barangka	-	-	-
Wadaga	-	-	-
Kusambi	-	-	-
Napano Kusambi	-	-	-
<b>Muna Barat</b>	-	-	-

Catatan/Note: <sup>1</sup> Desa pada tabel ini termasuk Unit Permukiman Transmigrasi (UPT) yang masih dibina oleh kementerian terkait dan nagari di Kabupaten/Kota Sumatera Barat/Villages in this table are included in Transmigration Settlement Unit which is still fostered by the relevant ministries and the nagari in the Province of Sumatera Barat

Sumber/Source: BPS, Pendataan Potensi Desa (Podes)/BPS-Statistics Indonesia, Village Potential Data Collecting

**Tabel** 4.6.2 **Jumlah Kejadian Bencana Alam Menurut Jenis Kejadian di Kabupaten Muna Barat, 2016-2020**  
**Table** 4.6.2 **Number of Natural Disaster Events by Type of Incident in Muna Barat Regency, 2016-2020**

Jenis Kejadian <i>Type of Incident</i>	2016	2017	2018	2019	2020
(1)	(2)	(3)	(4)	(5)	(6)
Gempa Bumi <i>Earthquake</i>	-	-	-	-	-
Tsunami <i>Tsunami</i>	-	-	-	-	-
Gempa Bumi dan Tsunami <i>Earthquake and Tsunami</i>	-	-	-	-	-
Letusan Gunung Api <i>Volcanic Eruption</i>	-	-	-	-	-
Tanah Longsor <i>Landslide</i>	-	-	-	-	-
Banjir <i>Floods</i>	-	-	-	-	-
Kekeringan <i>Drought</i>	-	-	-	-	-
Kebakaran Hutan dan lahan <i>Forest and Land Fires</i>	-	-	-	-	-
Angin Puting Beliung <i>Tornado</i>	-	-	-	-	-
Gelombang Pasang/Abrasi <i>Tidal Wave/Abrasion</i>	-	-	-	-	-
Lainnya <i>Others</i>	-	-	-	-	-
<b>Jumlah Total</b>	-	-	-	-	-

Sumber/Source: Dinas Sosial Kabupaten Muna Barat

**Tabel 4.6.3** Jumlah Kejadian Bencana Alam Menurut Jenis Kejadian di Kabupaten Muna Barat, 2019 dan 2020  
**Number of Natural Disaster Events by Type of Incident in Muna Barat Regency, 2019 dan 2020**

Jenis Kejadian Type of Incident	Meninggal/Hilang Dead/Missing		Luka-Luka Injured		Terdampak / Mengungsi Affected/Evacuated	
	2019	2020	2019	2020	2019	2020
(1)	(2)	(3)	(4)	(5)	(6)	(7)
Gempa Bumi Earthquake	-	-	-	-	-	-
Tsunami Tsunami	-	-	-	-	-	-
Gempa Bumi dan Tsunami Earthquake and Tsunami	-	-	-	-	-	-
Letusan Gunung Api Volcanic Eruption	-	-	-	-	-	-
Tanah Longsor Landslide	-	-	-	-	-	-
Banjir Floods	-	-	-	-	-	-
Kekeringan Drought	-	-	-	-	-	-
Kebakaran Hutan dan Lahan Forest and Land Fires	-	-	-	-	-	-
Angin Puting Beliung Tornado	-	-	-	-	-	-
Gelombang Pasang/Abrasi Tidal Wave/Abrasion	-	-	-	-	-	-
Lainnya Others	-	-	-	-	-	-
<b>Jumlah Total</b>	-	-	-	-	-	-

Sumber/Source: Dinas Sosial Kabupaten Muna Barat

**Tabel 4.6.4** Jumlah Kejadian Bencana Alam Menurut Kecamatan di Kabupaten Muna Barat, 2016-2020  
**Table 4.6.4** *Number of Natural Disaster Events by Subdistrict in Muna Barat Regency, 2016-2020*

Kecamatan Subdistrict	2016	2017	2018	2019	2020
(1)	(3)	(4)	(5)	(6)	(7)
Tiworo Kepulauan	-	-	-	-	-
Maginti	-	-	-	-	-
Tiworo Tengah	-	-	-	-	-
Tiworo Selatan	-	-	-	-	-
Tiworo Utara	-	-	-	-	-
Lawa	-	-	-	-	-
Sawerigadi	-	-	-	-	-
Barangka	-	-	-	-	-
Wadaga	-	-	-	-	-
Kusambi	-	-	-	-	-
Napano Kusambi	-	-	-	-	-
<b>Muna Barat</b>	-	-	-	-	-

Sumber/Source: Dinas Sosial Kabupaten Muna Barat

**Tabel** 4.6.5 **Jumlah Korban Manusia<sup>1</sup> yang Diakibatkan Bencana Alam Menurut Kecamatan di Kabupaten Muna Barat, 2016-2020**  
**Table** 4.6.5 **Number of Human Casualties<sup>1</sup> Caused by Natural Disaster by Subdistrict in Muna Barat Regency, 2016-2020**

Kecamatan Subdistrict	2016	2017	2018	2019	2020
(1)	(3)	(4)	(5)	(6)	(7)
Tiworo Kepulauan	-	-	-	-	-
Maginti	-	-	-	-	-
Tiworo Tengah	-	-	-	-	-
Tiworo Selatan	-	-	-	-	-
Tiworo Utara	-	-	-	-	-
Lawa	-	-	-	-	-
Sawerigadi	-	-	-	-	-
Barangka	-	-	-	-	-
Wadaga	-	-	-	-	-
Kusambi	-	-	-	-	-
Napano Kusambi	-	-	-	-	-
<b>Muna Barat</b>	-	-	-	-	-

Catatan/Note: <sup>1</sup> Korban terdampak/Affected victims

Sumber/Source: Dinas Sosial Kabupaten Muna Barat

**Tabel 4.6.6** Jumlah Kerusakan Rumah yang Diakibatkan Bencana Alam Menurut Kecamatan di Kabupaten Muna Barat, 2016-2020  
**Number of Damaged House Caused by Natural Disaster by Subdistrict in Muna Barat Regency, 2016-2020**

Kecamatan Subdistrict	2016	2017	2018	2019	2020
(1)	(3)	(4)	(5)	(6)	(7)
Tiworo Kepulauan	-	-	-	-	-
Maginti	-	-	-	-	-
Tiworo Tengah	-	-	-	-	-
Tiworo Selatan	-	-	-	-	-
Tiworo Utara	-	-	-	-	-
Lawa	-	-	-	-	-
Sawerigadi	-	-	-	-	-
Barangka	-	-	-	-	-
Wadaga	-	-	-	-	-
Kusambi	-	-	-	-	-
Napano Kusambi	-	-	-	-	-
<b>Muna Barat</b>	-	-	-	-	-

Catatan/Note: <sup>1</sup> Korban terdampak/Affected victims

Sumber/Source: Dinas Sosial Kabupaten Muna Barat

**Tabel** 4.6.7 **Jumlah Anak Asuh Menurut Panti Asuhan dan Jenis Kelamin di Kabupaten Muna Barat, 2020**  
**Number of Cared Childres by Orphanage and Gender in Muna Barat Regency, 2020**

Panti Asuhan <i>Orphanage</i>	Alamat <i>Address</i>	Jenis Kelamin/Gender		
		Laki-Laki <i>Male</i>	Perempuan <i>Female</i>	Jumlah <i>Total</i>
(1)	(2)	(3)	(4)	(5)
Raudhatul Jannah	Guali, Kusambi	31	45	76
Khoiru Ummah	Lemoambo, Kusambi	52	14	66
Al Hasanah	Laworo, Tiworo Kepulauan	62	71	133
Hasta Manunggal (SLB)	Wapae, Tiworo Tengah	10	6	16
Assafiyah	Mekar Jaya, Tiworo Tengah	35	42	77
Sabiul Haq	Kasimpa Jaya, Tiworo Selatan	-	-	-
<b>Jumlah/Total</b>		<b>190</b>	<b>178</b>	<b>368</b>

Sumber/Source: Dinas Sosial Kabupaten Muna Barat



**Tabel**  
**Table** 4.6.8

**Banyaknya Penyandang Cacat Menurut Kecamatan dan Jenis Disabilitas di Kabupaten Muna Barat, 2020**  
**Number of Handicapped by Subdistrict and Type of Disability in Muna Barat Regency, 2020**

Kecamatan Subdistrict	Tuna Netra Blind	Tuna Wicara/ Rungu Deaf	Cacat Anggota Badan Physically Handicapped	Cacat Mental Mentally Handicapped	Penyandang Kronis Chronical Disease Patient
(1)	(2)	(3)	(4)	(5)	(6)
Tiworo Kepulauan	25	36	37	14	9
Maginti	11	24	46	12	-
Tiworo Tengah	22	15	35	29	2
Tiworo Selatan	16	25	40	34	4
Tiworo Utara	7	13	32	17	1
Lawa	13	21	44	35	1
Sawerigadi	19	20	16	15	12
Barangka	8	35	18	25	1
Wadaga	8	33	24	13	1
Kusambi	4	26	27	22	2
Napano Kusambi	7	17	24	27	1
<b>Muna Barat</b>	<b>140</b>	<b>265</b>	<b>343</b>	<b>243</b>	<b>34</b>

Sumber/Source: Dinas Sosial Kabupaten Muna Barat

**Tabel 4.6.9** Jumlah Penerima Bantuan (Kepala Keluarga) dan Anggaran Bantuan Sosial Pangan Menurut Kecamatan di Kabupaten Muna Barat, 2020  
**Number of Beneficiary (Head of Family) and Food Social Assistance Budget by Subdistrict in Muna Barat Regency, 2020**

Kecamatan Subdistrict	Penerima Bantuan (KK) Beneficiary		Anggaran Bantuan (Rp) Assistance Budget	
	BPNT <sup>1</sup>	Bansos <sup>2</sup>	BPNT <sup>1</sup>	Bansos <sup>2</sup>
(1)	(2)	(3)	(4)	(5)
Tiworo Kepulauan	998	112	199 600 000	272 160 000
Maginti	857	80	171 400 000	194 400 000
Tiworo Tengah	701	245	140 200 000	595 350 000
Tiworo Selatan	636	122	127 200 000	296 460 000
Tiworo Utara	698	57	139 600 000	138 510 000
Lawa	1 107	101	221 400 000	245 430 000
Sawerigadi	908	2	181 600 000	4 860 000
Barangka	750	8	150 000 000	19 440 000
Wadaga	892	7	178 400 000	17 010 000
Kusambi	1 238	196	247 600 000	476 280 000
Napano Kusambi	786	18	157 200 000	43 740 000
<b>Muna Barat</b>	<b>9 571</b>	<b>948</b>	<b>1 914 200 000</b>	<b>2 303 640 000</b>

Catatan/Note: 1 BPNT bersumber dari Kementerian Sosial

2 Bansos bersumber dari APBD

Sumber/Source: Dinas Sosial Kabupaten Muna Barat

#### 4.7 LAINNYA OTHERS

**Tabel 4.7.1** Banyaknya Beras untuk Keluarga Miskin Menurut Kecamatan di Kabupaten Muna Barat, 2016-2020  
*Number of Rices for Poor Family by Subdistricts in Muna Barat Regency, 2016-2020*

Kecamatan Subdistrict	2016	2017	2018	2019	2020
(1)	(2)	(3)	(4)	(5)	(6)
Tiworo Kepulauan	67,86	67,86	78,08	51,68	31,46
Maginti	107,64	107,64	65,04	43,36	19,89
Tiworo Tengah	55,98	55,98	40,80	27,20	12,92
Tiworo Selatan	75,60	75,60	44,52	29,68	15,48
Tiworo Utara	82,80	82,80	50,76	33,84	16,88
Lawa	127,08	127,08	72,84	48,56	24,71
Sawerigadi	112,32	112,32	64,44	42,96	21,74
Barangka	91,98	91,98	48,12	32,08	14,99
Wadaga	118,26	118,26	69,36	46,24	20,57
Kusambi	137,88	137,88	122,56	82,08	31,46
Napano Kusambi	81,18	81,18	49,20	32,80	17,78
<b>Muna Barat</b>	<b>1 058,58</b>	<b>1 058,58</b>	<b>705,72</b>	<b>470,48</b>	<b>227,84</b>

Sumber/Source: Perum Bulog KCP Raha

**Tabel** 4.7.2 **Jumlah Beras yang Masuk, Keluar, dan Stok Akhir Tahun serta Nilainya di Kabupaten Muna Barat, 2014-2020**  
**Table** 4.7.2 **Number of In, Out, Year-End Stock Rices, and Its Value in Muna Barat Regency, 2014-2020**

Tahun Year	Jumlah Beras/Number of Rices (ton)			Nilai Beras Stok Akhir Tahun Value of Year-End Stock Rice (Rp)
	Masuk In	Keluar Out	Stok Akhir Tahun Year-End Stock	
(1)	(2)	(3)	(4)	(5)
2014	2 833,80	3 601,39	1 115,26	8 475 976,30
2015	3 367,85	4 409,64	73,48	558 410,30
2016	5 131,26	3 659,92	1 544,81	11 740 579,41
2017	4 366,00	3 961,10	404,90	3 251,35
2018	2 500,00	4 202,69	700,59	5 544 379,09
2019	4 200,00	4 078,57	824,75	6 790 579,07
2020	6 435,50	7 032,05	228,20	1 928 769,22

Catatan/Note: Perum Bulog KCP Raha meliputi wilayah Muna, Muna Barat, dan Buton Utara

Sumber/Source: Perum Bulog KCP Raha

**Tabel** 4.7.3 **Jumlah Beras yang Masuk per Bulan Menurut Bulan di Kabupaten Muna Barat, 2020**  
**Table** 4.7.3 **Number of In Rices by Month in Muna Barat Regency, 2020**

Bulan Month	Lokal Local		Provinsi Province		Luar Negeri Foregin Country	
	2019	2020	2019	2020	2019	2020
(1)	(2)	(3)	(4)	(5)	(6)	(7)
Januari/January	750,00	500,00	-	-	-	-
Februari/February	-	-	-	-	-	-
Maret/March	500,00	100,00	-	-	-	-
April/April	-	250,00	-	500,00	-	-
Mei/May	1 000,00	275,00	-	300,00	-	-
Juni/June	-	1 283,50	-	-	-	-
Juli/July	250,00	1 257,00	-	-	-	-
Agustus/August	500,00	500,00	-	-	-	-
September/September	300,00	670,00	-	-	-	-
Oktober/October	400,00	-	-	-	-	-
November/November	-	400,00	-	-	-	-
Desember/December	500,00	400,00	-	-	-	-
<b>Jumlah/Total</b>	<b>4 200,00</b>	<b>5 635,50</b>	<b>-</b>	<b>800,00</b>	<b>-</b>	<b>-</b>

Catatan/Note: Perum Bulog KCP Raha meliputi wilayah Muna, Muna Barat, dan Buton Utara

Sumber/Source: Perum Bulog KCP Raha



05

**PERTANIAN, KEHUTANAN, PETERNAKAN,  
DAN PERIKANAN**

*Agriculture, Forestry, Livestock, and Fishery*

<https://munbarkab.bps.go.id>





**PENJELASAN TEKNIS**

1. Lahan sawah adalah lahan pertanian yang berpetak-petak dan dibatasi oleh pematang (galangan), saluran untuk menahan/menyalurkan air, yang biasanya ditanami padi sawah tanpa memandang dari mana diperoleh atau status lahan tersebut. Lahan yang dimaksud termasuk lahan yang terdaftar di Pajak Bumi Bangunan, luran Pembangunan Daerah, lahan bengkok, lahan serobotan, lahan rawa yang ditanami padi dan lahan bekas tanaman tahunan yang telah dijadikan sawah, baik yang ditanami padi, palawija atau tanaman semusim lainnya.
2. Tegall/Kebun adalah lahan pertanian bukan sawah (lahan kering) yang ditanami tanaman semusim atau tahunan dan terpisah dengan halaman sekitar rumah serta penggunaannya tidak berpindah pindah.
3. Ladang/Huma adalah lahan pertanian bukan sawah (lahan kering) yang biasanya ditanami tanaman semusim dan penggunaannya hanya semusim atau dua musim, kemudian akan ditinggalkan bila sudah tidak subur lagi (berpindah-pindah). Kemungkinan lahan ini beberapa tahun kemudian akan dikerjakan kembali jika sudah subur.

**TECHNICAL NOTES**

1. *Wetland is agricultural land that separated by small dykes to resist water, where the main crop is usually wetland paddy without considering where it is got from or the status of the land. It includes the land that is registered at land income tax office, regional development contribution, 'bengkok' land, illegal ownership, swamps for rice cultivation, and annual crop land mark that has been used as rice field, which are both planted with paddy, secondary crops or the other seasonal crops.*
2. *Dry field/Garden is an dryland (unirrigated land) which is planted with seasonal or annual crops and separately from the yard around the house without shifting*
3. *Unirrigated agricultural field / Shifting cultivation land is dryland (unirrigated land) that usually is cultivated for seasonal crops and utilized only for one or two seasons, then it will be left when it is not fertile (shifting). Maybe, this land will be used again in a few years if it has been fertile.*

4. Lahan yang sementara tidak diusahakan adalah lahan yang biasanya diusahakan tetapi untuk sementara (lebih dari 1 (satu) tahun tetapi kurang dari atau sama dengan 2 (dua) tahun) tidak diusahakan, termasuk lahan sawah yang tidak diusahakan selama lebih dari 2 tahun.
  5. Data pokok tanaman pangan yang dikumpulkan adalah luas panen dan produktivitas (hasil per hektar). Produksi tanaman pangan merupakan hasil perkalian antara luas panen dengan produktivitas. Pengumpulan data luas panen dilakukan setiap bulan dengan pendekatan area kecamatan di seluruh wilayah Indonesia. Pengumpulan data produktivitas dilakukan melalui pengukuran langsung pada plot ubinan berukuran 2½ m x 2½ m. Pengumpulan data produktivitas dilakukan setiap subround (empat bulanan) pada waktu panen petani.
  6. Data produksi padi dan palawija yang disajikan adalah dalam kualitas: gabah kering giling (padi), pipilan kering (jagung), biji kering (kedelai dan kacang tanah), dan umbi basah (ubi kayu dan ubi jalar).
4. *Temporarily unused land is land that is regularly used but temporarily (more than a year but less or equal than two years) is unused, it includes wetland that is not cultivated more than two years.*
  5. *The main food crops data collected consists of harvested area and productivity (yield per hectare). Food crops production is generated by harvested area multiplied by productivity. The harvested area data is collected every month using sub district area approach in all sub district in Indonesia. The productivity data collection is conducted by a direct measurement in 2½m x 2½m crop cutting plot. The productivity measurement is conducted in every subround (four monthly) at the time when farmers are harvesting their crops.*
  6. *Production of paddy and secondary crops data are presented in the form of: dry unhusked rice (paddy), dry loose maize (maize), dry shells crops (soybeans and peanuts), and fresh roots (cassava and sweet potatoes).*

7. Tanaman sayuran dan buah-buahan semusim
7. *Seasonal vegetable and fruit plants*
- a. Tanaman sayuran semusim adalah tanaman sumber vitamin, garam mineral dan lain-lain yang dikonsumsi dari bagian tanaman yang berupa daun, bunga, buah, dan umbinya, yang berumur kurang dari satu tahun.
- a. *Seasonal vegetable plants are plants which are the sources of vitamin, mineral salt, etc, consumed from the part of the plant in the form of leaf, flower, fruit, and root with the age of less than one year.*
- b. Tanaman buah-buahan semusim adalah tanaman sumber vitamin, garam mineral, dan lain-lain yang dikonsumsi dari bagian tanaman yang berupa buah, berumur kurang dari satu tahun, tidak berbentuk pohon/rumpun tetapi menjalar dan berbatang lunak.
- b. *Seasonal fruit plants are plants which are the sources of vitamin, mineral salt, etc, consumed from the part of the plant in the form of fruits. These plants are creeps with the age of less than one year.*
8. Tanaman buah-buahan dan sayuran tahunan
8. *Annual fruit and vegetable plants*
- a. Tanaman buah-buahan tahunan adalah tanaman sumber vitamin, garam mineral, dan lain-lain yang dikonsumsi dari bagian tanaman yang berupa buah dan merupakan tanaman tahunan.
- a. *Annual fruit plants are plants which are the sources of vitamin, contained mineral salt, etc, consumed from the part of plant in the form of fruit and more than one year of age.*

- b. Tanaman sayuran tahunan adalah tanaman sumber vitamin, garam mineral, dan lain-lain yang dikonsumsi dari bagian tanaman yang berupa daun dan atau buah yang berumur lebih dari satu tahun.
9. Tanaman biofarmaka adalah tanaman yang bermanfaat untuk obat-obatan, kosmetik, dan kesehatan yang dikonsumsi atau digunakan dari bagian-bagian tanaman seperti daun, batang, buah, umbi (rimpang) ataupun akar.
10. Tanaman hias adalah tanaman yang mempunyai nilai keindahan baik bentuk, warna daun, tajuk maupun bunganya, sering digunakan untuk penghias pekarangan dan lain sebagainya.
11. Luas panen tanaman hortikultura adalah luas tanaman sayuran, buah-buahan, biofarmaka, dan tanaman hias yang diambil hasilnya/dipanen pada periode pelaporan.
12. Luas panen untuk tanaman sayuran adalah luas tanaman yang dipanen sekaligus/habis/dibongkar dan luas tanaman yang dipanen berkali-kali (lebih dari satu kali)/belum habis.
- b. *Annual vegetable plants are plants which are the sources of vitamin, contained mineral salt, etc, consumed from the part of the plant in the form of vegetable and more than one year of age.*
9. *Medicinal plants are plants which are useful for medicine. It is consumed from part of the plant such as leaf, flower, fruit, tuber, and root.*
10. *Ornamental plants are plants which have a beauty value, either in shape, colour of leaf or crown of flower, and they are often used as a yard decorator.*
11. *Harvested area of horticulture is area which vegetable, fruit, medicinal and ornamental plant of crop harvested during the period of report.*
12. *Harvested area of vegetables is area of entirely plant harvested/ demolished and plant harvested several times/undemolished.*

- a. Tanaman yang dipanen sekaligus/habis/dibongkar adalah tanaman yang sehabis panen langsung dibongkar/dicabut, terdiri dari bawang merah, bawang putih, bawang daun, kentang, kol/kubis, kembang kol, petersai/sawi, wortel, lobak, dan kacang merah.
- a. *Entirely plants harvested/demolished are plants usually harvested once and demolished to be substituted by other plants, consisting of: shallots, garlic, leeks, potato, cabbage, cauli flower, mustard green, carrots, chinese radish, and red kidney beans.*
- b. Tanaman yang dipanen berkali-kali (lebih dari satu kali) atau belum habis adalah tanaman yang pemanenannya lebih dari satu kali dan biasanya dibongkar apabila panen terakhir sudah tidak memadai lagi, terdiri dari: kacang panjang, cabe besar, cabe rawit, jamur, tomat, terung, buncis, ketimun, labu siam, kangkung, bayam, melon, semangka, dan blewah.
- b. *Plants harvested several times/undemolished are plants usually harvested more than once and demolished in the case that the last harvest was economically not profitable. They consist of : yard long beans, chili, small chili, mushroom, tomatoes, egg plant, french beans, cucumber, pumpkin/chajota, swamp cabbage, spinach, melon, watermelon, and blewah.*
13. Produksi hortikultura adalah hasil menurut bentuk produk dari setiap tanaman sayuran, buah-buahan, biofarmaka dan tanaman hias yang diambil berdasarkan luas yang dipanen/tanaman yang menghasilkan pada bulan/triwulan laporan.
13. *Horticulture production is the standard production quantity form of vegetable, fruit, medicinal and ornamental plant based on harvested area/the number of production plants reported monthly/quarterly.*
14. Kawasan hutan adalah wilayah tertentu yang berupa hutan, yang ditunjuk dan atau ditetapkan oleh pemerintah untuk dipertahankan keberadaannya sebagai hutan
14. *Forest Area is a specific territory of forest ecosystem determined and or decided by the government as a permanent forest. Such decision is important to maintain the*

tetap. Hal ini untuk menjamin kepastian hukum mengenai status kawasan hutan, letak batas dan luas suatu wilayah tertentu yang sudah ditunjuk menjadi kawasan hutan tetap.

*size of forest area and to ensure its legitimation and boundary demarcation of permanent forest.*

15. Kawasan hutan Indonesia ditetapkan oleh Menteri Kehutanan dalam bentuk Surat Keputusan Menteri Kehutanan tentang Penunjukan Kawasan Hutan dan Perairan Kabupaten. Penunjukan Kawasan Hutan ini disusun berdasarkan hasil pemaduserasian antara Rencana Tata Ruang Wilayah Kabupaten (RTRWP) dengan Tata Guna Hutan Kesepakatan (TGHK).
  16. Penunjukan kawasan hutan mencakup pula kawasan perairan yang menjadi bagian dari Kawasan Suaka Alam (KSA) dan Kawasan Pelestarian Alam (KPA).
  17. Berdasarkan Undang-Undang No. 41 Tahun 1999 tentang Kehutanan, kawasan hutan dibagi ke dalam kelompok Hutan Konservasi, Hutan Lindung, dan Hutan Produksi.
  18. Hutan Konservasi adalah kawasan hutan dengan ciri khas tertentu, yang mempunyai fungsi pokok pengawetan keanekaragaman tumbuhan dan satwa serta ekosistemnya.
15. *Indonesian forest area is determined by the Minister of Forestry in the format of Ministerial Decree on the Designation of Provincial Forest Area and Inland Water, Coastal and Marine Ecosystem. The designation of Forest Area is formulated based on integrated and harmonized of Provincial Spatial Planning (RTRWP) and Forest Land Use by Concensus (TGHK).*
  16. *The designation of forest area in some cases also cover inland water, coastal and marine ecosystem that may become part of Sanctuary Reserve Area (KSA) and Nature Conservation Area (KPA).*
  17. *In accordance to the Act on Forestry No. 41/1999, forest area is categorized as Conservation Forest, Protection Forest and Production Forest.*
  18. *Conservation Forest is a forest area having specific characteristic established for the purposes of conservation of animal and plant species as well as their ecosystem.*

19. Hutan Lindung adalah kawasan hutan yang mempunyai fungsi pokok sebagai perlindungan sistem penyangga kehidupan untuk mengatur tata air, mencegah banjir, mengendalikan erosi, mencegah intrusi air laut, dan memelihara kesuburan tanah.
19. *Protection Forest is a forest area designated to serve life support system, maintain hydrological system, prevent of flood, erosion control, seawater intrusion, and maintain soil fertility.*
20. Hutan Produksi adalah kawasan hutan yang mempunyai fungsi pokok memproduksi hasil hutan. Hutan produksi terdiri dari Hutan Produksi Tetap (HP), Hutan Produksi Terbatas (HPT), dan Hutan Produksi yang dapat dikonversi.
20. *Production Forest is a forest area designated mainly to promote sustainable forest production. Production forest is classified as permanent production forest, limited production forest, and convertible production forest.*
21. Produksi hasil hutan utama yang dihasilkan dari hutan adalah kayu bulat. Produksi kayu bulat ini dihasilkan dari hutan alam melalui kegiatan perusahaan Hak Pengusahaan Hutan (HPH/IUPHHK), kegiatan ijin pemanfaatan kayu (IPK) dalam rangka pembukaan wilayah hutan, pembangunan Hutan Tanaman Industri (HTI), serta kegiatan hutan rakyat.
21. *The main product of commercial forest operation is log. The log is harvested from various sources such as natural forest granted to concessionaires (IUPHHK/HPH), land clearing activities (IPK), industrial forest plantation (HTI) and community forest.*
22. Kayu Gergajian merupakan kayu hasil konversi kayu bulat dengan menggunakan mesin gergaji, mempunyai bentuk yang teratur dengan sisi-sisi sejajar dan sudut-sudutnya siku dengan ketebalan tidak lebih dari 6 cm dan kadar air tidak lebih dari 18 persen. Kayu gergajian yang diolah langsung
22. *Sawn Timber Constitutes a sawmill product derived from logs as raw material. The product is characterized with regular forms having parallel sides at right angle to each other, thickness not more than 6 cm and moisture content not to exceed 18 percent. Sawn timber produced directly from logs must*

dari kayu bulat, wajib didukung dengan dokumen yang sah.

*be certified by a legal document.*

23. Kayu Lapis adalah panel kayu yang tersusun dari lapisan veneer dibagian luarnya, sedangkan dibagian intinya (core) bisa berupa veneer atau material lain, diikat dengan lem kemudian di-press (ditekan) sedemikian rupa sehingga menjadi panel yang kuat. Termasuk dalam artian ini adalah kayu lapis yang dilapisi lagi dengan material lain.

23. *Plywood is wood panel consisting of layers pressed together in between veneers; the core may be veneer or some other material, bound together with glue and pressed tightly together to make a strong panel. Included to this definition is plywood covered with other materials.*

24. Rumah Tangga Perikanan Tangkap adalah rumah tangga yang melakukan kegiatan penangkapan ikan/binatang air lainnya/tanaman air dengan tujuan sebagian/seluruh hasilnya untuk dijual.

24. *A capture fishery household is a household conducting activities in catching fishes/other aquatic animals/aquatic plants, for which the products are wholly or partly to be sold.*

25. Rumah Tangga Perikanan Budidaya adalah rumah tangga yang melakukan kegiatan budidaya ikan/binatang air lainnya/tanaman air dengan tujuan sebagian/seluruh hasilnya untuk dijual.

25. *An aquaculture fishery household is a household conducting activities in culturing fishes/other aquatic animals/aquatic plants, for which the products are wholly or partly to be sold. different types of parameters.*



## 5.1 HORTIKULTURA

### HORTICULTURE

**Tabel** 5.1.1 **Luas Panen Tanaman Sayuran Menurut Kecamatan dan Jenis Tanaman di Kabupaten Muna Barat (ha), 2019 dan 2020**  
**Table** 5.1.1 **Harvested Area of Vegetables by Subdistrict and Kind of Plant in Muna Barat Regency (ha), 2019 and 2020**

Kecamatan Subdistrict	Bawang Merah Shallot		Cabai Besar Chili/Big Chili		Cabai Rawit Chili/Cayenne Pepper	
	2019	2020	2019	2020	2019	2020
(1)	(2)	(3)	(4)	(5)	(6)	(7)
Tiworo Kepulauan	-	2	2	2	4	2
Maginti	-	-	-	-	-	-
Tiworo Tengah	-	-	-	-	9	5
Tiworo Selatan	-	-	8	5	7	5
Tiworo Utara	-	-	-	-	3	6
Lawa	-	-	3	-	5	6
Sawerigadi	-	-	7	5	7	4
Barangka	-	-	-	-	-	-
Wadaga	-	-	-	-	4	8
Kusambi	-	2	-	-	8	10
Napano Kusambi	-	-	5	6	9	3
<b>Muna Barat</b>	<b>-</b>	<b>4</b>	<b>25</b>	<b>18</b>	<b>56</b>	<b>49</b>

Lanjutan Tabel/Continued Table 5.1.1

Kecamatan Subdistrict	Kentang Potato		Kubis Cabbage		Tomat Tomato	
	2019	2020	2019	2020	2019	2020
(1)	(8)	(9)	(10)	(11)	(12)	(13)
Tiworo Kepulauan	-	-	-	-	1	4
Maginti	-	-	-	-	10	14
Tiworo Tengah	-	-	-	-	9	6
Tiworo Selatan	-	-	-	-	17	7
Tiworo Utara	-	-	-	-	-	2
Lawa	-	-	-	-	-	4
Sawerigadi	-	-	-	-	10	8
Barangka	-	-	-	-	9	7
Wadaga	-	-	-	-	7	7
Kusambi	-	-	-	-	10	10
Napano Kusambi	-	-	-	-	7	4
<b>Muna Barat</b>	-	-	-	-	<b>80</b>	<b>73</b>

Lanjutan Tabel/Continued Table 5.1.1

Kecamatan Subdistrict	Bawang Putih Garlic		Kangkung Kale		Bayam Spinach	
	2019	2020	2019	2020	2019	2020
(1)	(14)	(15)	(16)	(17)	(18)	(19)
Tiworo Kepulauan	-	-	40	59	3	2
Maginti	-	-	11	14	-	-
Tiworo Tengah	-	-	6	10	6	8
Tiworo Selatan	-	-	12	12	11	12
Tiworo Utara	-	-	6	11	5	10
Lawa	-	-	6	9	-	6
Sawerigadi	-	-	10	10	-	-
Barangka	-	-	1	3	4	4
Wadaga	-	-	4	3	4	3
Kusambi	-	-	10	12	10	9
Napano Kusambi	-	-	7	9	10	10
<b>Muna Barat</b>	-	-	<b>113</b>	<b>152</b>	<b>53</b>	<b>64</b>

Sumber/Source: BPS, Statistik Pertanian Hortikultura SPH-SBS/BPS-Statistics Indonesia, Agricultural Statistic for Horticulture SPH-SBS

**Tabel 5.1.2** **Produksi Tanaman Sayuran Menurut Kecamatan dan Jenis Tanaman di Kabupaten Muna Barat (kuintal), 2019 dan 2020**  
**Production of Vegetables by Subdistrict and Kind of Plant in Muna Barat Regency (quintal), 2019 dan 2020**

Kecamatan Subdistrict	Bawang Merah Shallot		Cabai Besar Chili/Big Chili		Cabai Rawit Chili/Cayenne Pepper	
	2019	2020	2019	2020	2019	2020
(1)	(2)	(3)	(4)	(5)	(6)	(7)
Tiworo Kepulauan	-	22	31	22	35	11
Maginti	-	-	-	-	-	-
Tiworo Tengah	-	-	-	-	332	170
Tiworo Selatan	-	-	153	51	209	115
Tiworo Utara	-	-	-	-	114	121
Lawa	-	-	45	-	41	116
Sawerigadi	-	-	142	110	229	98
Barangka	-	-	-	-	-	-
Wadaga	-	-	-	-	102	146
Kusambi	-	4	-	-	173	116
Napano Kusambi	-	-	76	61	191	30
<b>Muna Barat</b>	<b>-</b>	<b>26</b>	<b>447</b>	<b>244</b>	<b>1 426</b>	<b>923</b>

Lanjutan Tabel/Continued Table 5.1.2

Kecamatan Subdistrict	Kentang Potato		Kubis Cabbage		Tomat Tomato	
	2019	2020	2019	2020	2019	2020
(1)	(8)	(9)	(10)	(11)	(12)	(13)
Tiworo Kepulauan	-	-	-	-	9	377
Maginti	-	-	-	-	1 246	1 980
Tiworo Tengah	-	-	-	-	643	230
Tiworo Selatan	-	-	-	-	857	256
Tiworo Utara	-	-	-	-	-	140
Lawa	-	-	-	-	-	353
Sawerigadi	-	-	-	-	630	152
Barangka	-	-	-	-	230	160
Wadaga	-	-	-	-	54	85
Kusambi	-	-	-	-	1 042	203
Napano Kusambi	-	-	-	-	292	60
<b>Muna Barat</b>	-	-	-	-	<b>5 003</b>	<b>3 996</b>

Lanjutan Tabel/Continued Table 5.1.2

Kecamatan Subdistrict	Bawang Putih Garlic		Kangkung Kale		Bayam Spinach	
	2019	2020	2019	2020	2019	2020
(1)	(14)	(15)	(16)	(17)	(18)	(19)
Tiworo Kepulauan	-	-	517	1 461	50	89
Maginti	-	-	218	225	-	-
Tiworo Tengah	-	-	81	193	91	118
Tiworo Selatan	-	-	517	175	165	176
Tiworo Utara	-	-	197	197	122	156
Lawa	-	-	92	152	-	99
Sawerigadi	-	-	262	102	-	-
Barangka	-	-	8	60	65	72
Wadaga	-	-	35	31	35	31
Kusambi	-	-	151	141	138	105
Napano Kusambi	-	-	93	95	122	95
<b>Muna Barat</b>	-	-	<b>2 171</b>	<b>2 832</b>	<b>788</b>	<b>941</b>

Sumber/Source: BPS, Statistik Pertanian Hortikultura SPH-SBS/BPS-Statistics Indonesia, Agricultural Statistic for Horticulture SPH-SBS

**Tabel** 5.1.3 **Luas Panen Tanaman Sayuran dan Buah–Buahan Semusim Menurut Jenis Tanaman di Kabupaten Muna Barat (ha), 2017–2020**  
**Harvested Area of Seasonal Vegetables and Fruits by Kind of Plant in Muna Barat Regency (ha), 2017–2020**

Jenis Tanaman Kind of Plants	2017	2018	2019	2020
(1)	(2)	(3)	(4)	(5)
Bawang Daun/ <i>Scallion</i>	...	26	26	24
Bawang Merah/ <i>Shallots</i>	...	5	-	4
Bawang Putih/ <i>Garlic</i>	...	-	-	-
Bayam/ <i>Spinach</i>	...	51	53	64
Blewah/ <i>Blewah</i>	...	-	-	-
Buncis/ <i>String Bean</i>	...	-	-	-
Cabai Besar/ <i>Chili/Big chili</i>	...	11	25	18
Cabai Rawit/ <i>Chili/Cayenne Pepper</i>	...	48	56	49
Jamur/ <i>Mushrooms*</i> )	...	-	-	-
Kacang Merah/ <i>Red Beans</i>	...	26	8	4
Kacang Panjang/ <i>Long Beans</i>	...	115	110	117
Kangkung/ <i>Water Spinach</i>	...	99	113	152
Kembang Kol/ <i>Cauliflower</i>	...	6	1	-
Kentang/ <i>Potato</i>	...	-	-	-
Ketimun/ <i>Cucumber</i>	...	48	44	37
Kubis/ <i>Cabbage</i>	...	-	-	-
Labu Siam/ <i>Chayote</i>	...	8	12	11
Lobak/ <i>Radish</i>	...	-	-	-
Melon/ <i>Melon</i>	...	-	-	-
Paprika/ <i>Bell Pepper</i>	...	-	-	-
Petsai/ <i>Sawi/Chinese Cabbage/Mustard Green</i>	...	27	24	19
Semangka/ <i>Watermelon</i>	...	70	51	50
Stroberi/ <i>Strawberry</i>	...	-	-	-
Terung/ <i>Eggplant</i>	...	58	83	64
Tomat/ <i>Tomato</i>	...	77	80	73
Wortel/ <i>Carrot</i>	...	-	-	-

Catatan/Note: \*) luasan dalam satuan M<sup>2</sup> dan produksi dalam satuan Kg/area in M<sup>2</sup> and production in Kg

Sumber/Source: BPS, Statistik Pertanian Hortikultura SPH-SBS/BPS-Statistics Indonesia, Agricultural Statistic for Horticulture SPH-SBS

**Tabel** 5.1.4 **Produksi Tanaman Sayuran dan Buah–Buahan Semusim Menurut Jenis Tanaman di Kabupaten Muna Barat (kuintal), 2017–2020**  
**Table** 5.1.4 **Production of Seasonal Vegetables and Fruits by Kind of Plant in Muna Barat Regency (quintal), 2017–2020**

Jenis Tanaman Kind of Plants	2017	2018	2019	2020
(1)	(2)	(3)	(4)	(5)
Bawang Daun/ <i>Scallion</i>	...	504	402	419
Bawang Merah/ <i>Shallots</i>	...	317	-	26
Bawang Putih/ <i>Garlic</i>	...	-	-	-
Bayam/ <i>Spinach</i>	...	1 079	788	941
Blewah/ <i>Blewah</i>	...	-	-	-
Buncis/ <i>String Bean</i>	...	-	-	-
Cabai Besar/ <i>Chili/Big chili</i>	...	330	447	244
Cabai Rawit/ <i>Chili/Cayenne Pepper</i>	...	1 793	1 426	923
Jamur/ <i>Mushrooms*</i> )	...	-	-	-
Kacang Merah/ <i>Red Beans</i>	...	214	124	51
Kacang Panjang/ <i>Long Beans</i>	...	4 092	3 101	3 513
Kangkung/ <i>Water Spinach</i>	...	2 080	2 171	2 832
Kembang Kol/ <i>Cauliflower</i>	...	127	100	-
Kentang/ <i>Potato</i>	...	-	-	-
Ketimun/ <i>Cucumber</i>	...	1 517	1 589	746
Kubis/ <i>Cabbage</i>	...	-	-	-
Labu Siam/ <i>Chayote</i>	...	268	612	166
Lobak/ <i>Radish</i>	...	-	-	-
Melon/ <i>Melon</i>	...	-	-	-
Paprika/ <i>Bell Pepper</i>	...	-	-	-
Petsai/ <i>Sawi/Chinese Cabbage/Mustard Green</i>	...	554	367	295
Semangka/ <i>Watermelon</i>	...	3 250	3 533	2 870
Stroberi/ <i>Strawberry</i>	...	-	-	-
Terung/ <i>Eggplant</i>	...	2 824	3 449	1 091
Tomat/ <i>Tomato</i>	...	3 731	5 003	3 996
Wortel/ <i>Carrot</i>	...	-	-	-

Catatan/Note: \*) luasan dalam satuan M<sup>2</sup> dan produksi dalam satuan Kg/area in M<sup>2</sup> and production in Kg

Sumber/Source: BPS, Statistik Pertanian Hortikultura SPH-SBS/BPS-Statistics Indonesia, Agricultural Statistic for Horticulture SPH-SBS



**Tabel 5.1.5** Luas Panen Tanaman Biofarmaka Menurut Kecamatan dan Jenis Tanaman di Kabupaten Muna Barat (m<sup>2</sup>), 2019 dan 2020  
**Harvested Area of Medicinal Plants by Subdistrict and Kind of Plant in Muna Barat Regency (m<sup>2</sup>), 2019 and 2020**

Kecamatan Subdistrict	Jahe Ginger		Laos/Lengkuas Galanga		Kencur East Indian Galangal	
	2019	2020	2019	2020	2019	2020
(1)	(2)	(3)	(4)	(5)	(6)	(7)
Tiworo Kepulauan	115	40	900	1.300	-	-
Maginti	-	-	-	-	-	-
Tiworo Tengah	-	-	-	-	-	-
Tiworo Selatan	-	-	-	-	-	-
Tiworo Utara	-	-	-	-	-	-
Lawa	-	-	-	-	-	-
Sawerigadi	-	-	-	-	-	-
Barangka	-	-	-	-	-	-
Wadaga	-	-	-	-	-	-
Kusambi	-	-	-	-	-	-
Napano Kusambi	-	-	-	-	-	-
<b>Muna Barat</b>	<b>115</b>	<b>40</b>	<b>900</b>	<b>1.300</b>	<b>-</b>	<b>-</b>

Lanjutan Tabel/Continued Table 5.1.5

Kecamatan Subdistrict	Kunyit Turmeric		Temulawak Java Turmeric		Temuireng Black Turmeric	
	2019	2020	2019	2020	2019	2020
(1)	(8)	(9)	(10)	(11)	(12)	(13)
Tiworo Kepulauan	10	230	-	-	-	-
Maginti	-	-	-	-	-	-
Tiworo Tengah	-	-	-	-	-	-
Tiworo Selatan	-	-	-	-	-	-
Tiworo Utara	-	-	-	-	-	-
Lawa	-	-	-	-	-	-
Sawerigadi	-	-	-	-	-	-
Barangka	-	-	-	-	-	-
Wadaga	-	-	-	-	-	-
Kusambi	-	-	-	-	-	-
Napano Kusambi	-	-	-	-	-	-
<b>Muna Barat</b>	<b>10</b>	<b>230</b>	<b>-</b>	<b>-</b>	<b>-</b>	<b>-</b>

Sumber/Source: BPS, Statistik Pertanian Hortikultura SPH-TBF/BPS-Statistics Indonesia, Agricultural Statistic for Horticulture SPH-TBF

**Tabel 5.1.6** **Produksi Tanaman Biofarmaka Menurut Kecamatan dan Jenis Tanaman di Kabupaten Muna Barat (kg), 2019 and 2020**  
**Production of Medicinal Plants by Subdistrict and Kind of Plant in Muna Barat Regency (kg), 2019 and 2020**

Kecamatan Subdistrict	Jahe Ginger		Laos/Lengkuas Galanga		Kencur East Indian Galangal	
	2019	2020	2019	2020	2019	2020
(1)	(2)	(3)	(4)	(5)	(6)	(7)
Tiworo Kepulauan	152	250	2 600	9 650	-	-
Maginti	-	-	-	-	-	-
Tiworo Tengah	-	-	-	-	-	-
Tiworo Selatan	-	-	-	-	-	-
Tiworo Utara	-	-	-	-	-	-
Lawa	-	-	-	-	-	-
Sawerigadi	-	-	-	-	-	-
Barangka	-	-	-	-	-	-
Wadaga	-	-	-	-	-	-
Kusambi	-	-	-	-	-	-
Napano Kusambi	-	-	-	-	-	-
<b>Muna Barat</b>	<b>152</b>	<b>250</b>	<b>2 600</b>	<b>9 650</b>	<b>-</b>	<b>-</b>

Lanjutan Tabel/Continued Table 5.1.6

Kecamatan Subdistrict	Kunyit Turmeric		Temulawak Java Turmeric		Temuireng Black Turmeric	
	2019	2020	2019	2020	2019	2020
(1)	(8)	(9)	(10)	(11)	(12)	(13)
Tiworo Kepulauan	70	670	-	-	-	-
Maginti	-	-	-	-	-	-
Tiworo Tengah	-	-	-	-	-	-
Tiworo Selatan	-	-	-	-	-	-
Tiworo Utara	-	-	-	-	-	-
Lawa	-	-	-	-	-	-
Sawerigadi	-	-	-	-	-	-
Barangka	-	-	-	-	-	-
Wadaga	-	-	-	-	-	-
Kusambi	-	-	-	-	-	-
Napano Kusambi	-	-	-	-	-	-
<b>Muna Barat</b>	<b>70</b>	<b>670</b>	<b>-</b>	<b>-</b>	<b>-</b>	<b>-</b>

Sumber/Source: BPS, Statistik Pertanian Hortikultura SPH-TBF/BPS-Statistics Indonesia, Agricultural Statistic for Horticulture SPH-TBF

**Tabel** 5.1.7 **Luas Panen Tanaman Biofarmaka Menurut Jenis Tanaman di Kabupaten Muna Barat (m<sup>2</sup>), 2017–2020**  
**Table** 5.1.7 **Harvested Area of Medicinal Plants by Kind of Plant in Muna Barat Regency (m<sup>2</sup>), 2017–2020**

Jenis Tanaman Kind of Plants	2017	2018	2019	2020
(1)	(2)	(3)	(4)	(5)
Dlingo/Dringo/ <i>Calamus</i>	-	-	-	-
Jahe/ <i>Ginger</i>	2 870	110	115	40
Kapulaga/ <i>Java Cardamom</i>	-	-	-	-
Keji Beling/ <i>Verbenaceae</i>	-	1 200	5 000	4 100
Kencur/ <i>East Indian Galangal</i>	-	-	-	-
Kunyit/ <i>Turmeric</i>	980	-	10	230
Laos/Lengkuas/ <i>Galanga</i>	1 000	900	900	1 300
Lempuyang/ <i>Zingiber Aromaticum</i>	-	-	-	-
Lidah Buaya/ <i>Aloevera</i>	-	50	-	33
Mahkota Dewa/ <i>Phaleria Macrocarpa</i> *)	478	150	150	175
Mengkudu/Pace/ <i>Indian Mulberry</i> *)	200	200	500	650
Sambiloto/ <i>King of Bitter</i>	-	-	50	50
Temuireng/ <i>Black Turmeric</i>	-	-	-	-
Temukunci/ <i>Chinese Keys</i>	-	-	-	-
Temulawak/ <i>Java Turmeric</i>	300	-	-	-

Catatan/Note: \*) luasan dalam satuan pohon/area in tree

Sumber/Source: BPS, Statistik Pertanian Hortikultura SPH-TBF/BPS-Statistics Indonesia, Agricultural Statistic for Horticulture SPH-TBF

**Tabel** 5.1.8 **Produksi Tanaman Biofarmaka Menurut Jenis Tanaman di Kabupaten Muna Barat (kg), 2017–2020**  
**Table** 5.1.8 **Production of Medicinal Plants by Kind of Plant in Muna Barat Regency (kg), 2017–2020**

Jenis Tanaman Kind of Plants	2017	2018	2019	2020
(1)	(2)	(3)	(4)	(5)
Dlingo/Dringo/ <i>Calamus</i>	-	-	-	-
Jahe/ <i>Ginger</i>	3 500	126	152	250
Kapulaga/ <i>Java Cardamom</i>	-	-	-	-
Keji Beling/ <i>Verbenaceae</i>	-	1 000	10 000	5 474
Kencur/ <i>East Indian Galangal</i>	-	-	-	-
Kunyit/ <i>Turmeric</i>	1 700	-	70	670
Laos/Lengkuas/ <i>Galanga</i>	2 510	1 500	2 600	9 650
Lempuyang/ <i>Zingiber Aromaticum</i>	-	-	-	-
Lidah Buaya/ <i>Aloevera</i>	-	200	-	34
Mahkota Dewa/ <i>Phaleria Macrocarpa</i> *)	9 500	2 500	8 800	5 700
Mengkudu/Pace/ <i>Indian Mulberry</i> *)	815	550	1 250	18 730
Sambiloto/ <i>King of Bitter</i>	-	-	100	175
Temuireng/ <i>Black Turmeric</i>	-	-	-	-
Temukunci/ <i>Chinese Keys</i>	-	-	-	-
Temulawak/ <i>Java Turmeric</i>	550	-	-	-

Catatan/Note: \*) Luasan dalam satuan pohon/area in tree

Sumber/Source: BPS, Statistik Pertanian Hortikultura SPH-TBF/BPS-Statistics Indonesia, Agricultural Statistic for Horticulture SPH-TBF

**Tabel** 5.1.9 **Luas Panen Tanaman Hias Menurut Kecamatan dan Jenis Tanaman di Kabupaten Muna Barat (m<sup>2</sup>), 2019 and 2020**  
**Table** 5.1.9 **Harvested Area of Ornamental Plants by Subdistrict and Kind of Plant in Muna Barat Regency (m<sup>2</sup>), 2019 and 2020**

Kecamatan Subdistrict	Anggrek/ <i>Orchid</i>		Krisan/ <i>Chrysantemum</i>	
	2019	2020	2019	2020
(1)	(2)	(3)	(4)	(5)
Tiworo Kepulauan	-	-	-	-
Maginti	-	-	-	-
Tiworo Tengah	-	-	-	-
Tiworo Selatan	-	-	-	-
Tiworo Utara	-	-	-	-
Lawa	-	-	-	-
Sawerigadi	-	-	-	-
Barangka	-	-	-	-
Wadaga	-	-	-	-
Kusambi	-	-	-	-
Napano Kusambi	-	-	-	-
<b>Muna Barat</b>	-	-	-	-

Lanjutan Tabel/Continued Table 5.1.9

Kecamatan Subdistrict	Mawar/Rose		Sedap Malam/Tuberose	
	2019	2020	2019	2020
(1)	(6)	(7)	(8)	(9)
Tiworo Kepulauan	-	-	-	-
Maginti	-	-	-	-
Tiworo Tengah	-	-	-	-
Tiworo Selatan	-	-	-	-
Tiworo Utara	-	-	-	-
Lawa	-	-	-	-
Sawerigadi	-	-	-	-
Barangka	-	-	-	-
Wadaga	-	-	-	-
Kusambi	-	-	-	-
Napano Kusambi	-	-	-	-
<b>Muna Barat</b>	-	-	-	-

Catatan/Note: Tidak terdapat pertanian tanaman hias di Kabupaten Muna Barat/There is no ornamental plants farmin in Muna Barat Regency

Sumber/Source: BPS, Statistik Pertanian Hortikultura SPH-TH/BPS-Statistics Indonesia, Agricultural Statistik for Horticulture SPH-TH



**Tabel 5.1.10** **Produksi Tanaman Hias Menurut Kecamatan dan Jenis Tanaman di Kabupaten Muna Barat (tangkai), 2019 and 2020**  
**Production of Ornamental Plants by Subdistrict and Kind of Plant in Muna Barat Regency (stalks), 2019 and 2020**

Kecamatan Subdistrict	Anggrek/Orchid		Krisan/Chrysantemum	
	2019	2020	2019	2020
(1)	(2)	(3)	(4)	(5)
Tiworo Kepulauan	-	-	-	-
Maginti	-	-	-	-
Tiworo Tengah	-	-	-	-
Tiworo Selatan	-	-	-	-
Tiworo Utara	-	-	-	-
Lawa	-	-	-	-
Sawerigadi	-	-	-	-
Barangka	-	-	-	-
Wadaga	-	-	-	-
Kusambi	-	-	-	-
Napano Kusambi	-	-	-	-
<b>Muna Barat</b>	-	-	-	-

Lanjutan Tabel/Continued Table 5.1.10

Kecamatan Subdistrict	Mawar/Rose		Sedap Malam/Tuberose	
	2019	2020	2019	2020
(1)	(6)	(7)	(8)	(9)
Tiworo Kepulauan	-	-	-	-
Maginti	-	-	-	-
Tiworo Tengah	-	-	-	-
Tiworo Selatan	-	-	-	-
Tiworo Utara	-	-	-	-
Lawa	-	-	-	-
Sawerigadi	-	-	-	-
Barangka	-	-	-	-
Wadaga	-	-	-	-
Kusambi	-	-	-	-
Napano Kusambi	-	-	-	-
<b>Muna Barat</b>	-	-	-	-

Catatan/Note: Tidak terdapat pertanian tanaman hias di Kabupaten Muna Barat/There is no ornamental plants farmin in Muna Barat Regency

Sumber/Source: BPS, Statistik Pertanian Hortikultura SPH-TH/BPS-Statistics Indonesia, Agricultural Statistik for Horticulture SPH-TH

**Tabel** 5.1.11 **Luas Panen Tanaman Hias Menurut Jenis Tanaman di Kabupaten Muna Barat (m<sup>2</sup>), 2017–2020**  
**Table** 5.1.11 **Harvested Area of Ornamental Plants by Kind of Plant in Muna Barat Regency (m<sup>2</sup>), 2017–2020**

Jenis Tanaman Kind of Plants	2017	2018	2019	2020
(1)	(2)	(3)	(4)	(5)
Adenium (Kamboja Jepang)	-	-	-	-
Aglaonema	-	-	-	-
Anggrek	-	-	-	-
Anthurium Bunga	-	-	-	-
Anthurium Daun	-	-	-	-
Anyelir	-	-	-	-
Caladium	-	-	-	-
Cordyline	-	-	-	-
Diffenbachia	-	-	-	-
Dracaena	-	-	-	-
Euphorbia	-	-	-	-
Gerbera (Herbras)	-	-	-	-
Gladiol	-	-	-	-
Heliconia (Pisang-Pisangan)	-	-	-	-
Ixora (Soka)	-	-	-	-
Krisan	-	-	-	-
Mawar	-	-	-	-
Melati	-	-	-	-
Monstera	-	-	-	-
Pakis	-	-	-	-
Palem*)	-	-	-	-
Phylodendron	-	-	-	-
Sansevieria (Pedang-Pedangan)	-	-	-	-
Sedap Malam	-	-	-	-

Catatan/Note: \*) Untuk Luas Panen diisi dalam satuan Pohon/ For harvested area filled in trees

Sumber/Source: BPS, Statistik Pertanian Hortikultura SPH-TH/BPS-Statistics Indonesia, Agricultural Statistik for Horticulture SPH-TH

**Tabel** 5.1.12 **Produksi Tanaman Hias Menurut Jenis Tanaman di Kabupaten Muna Barat (tangkai), 2017–2020**  
**Table** 5.1.12 **Production of Ornamental Plants by Kind of Plant in Muna Barat Regency (stalks), 2017–2020**

Jenis Tanaman Kind of Plants	2017	2018	2019	2020
(1)	(2)	(3)	(4)	(5)
Adenium (Kamboja Jepang)	-	-	-	-
Aglaonema	-	-	-	-
Anggrek	-	-	-	-
Anthurium Bunga	-	-	-	-
Anthurium Daun	-	-	-	-
Anyelir	-	-	-	-
Caladium	-	-	-	-
Cordyline	-	-	-	-
Diffenbachia	-	-	-	-
Dracaena	-	-	-	-
Euphorbia	-	-	-	-
Gerbera (Herbras)	-	-	-	-
Gladiol	-	-	-	-
Heliconia (Pisang-Pisangan)	-	-	-	-
Ixora (Soka)	-	-	-	-
Krisan	-	-	-	-
Mawar	-	-	-	-
Melati	-	-	-	-
Monstera	-	-	-	-
Pakis	-	-	-	-
Palem*)	-	-	-	-
Phylodendron	-	-	-	-
Sansevieria (Pedang-Pedangan)	-	-	-	-
Sedap Malam	-	-	-	-

Catatan/Note: \*) Untuk Luas Panen diisi dalam satuan Pohon/For harvested area filled in trees

Sumber/Source: BPS, Statistik Pertanian Hortikultura SPH-TH/BPS-Statistics Indonesia, Agricultural Statistik for Horticulture SPH-TH

**Tabel** 5.1.13 **Produksi Buah-buahan Menurut Kecamatan dan Jenis Tanaman di Kabupaten Muna Barat (kuintal), 2019 and 2020**  
**Table** 5.1.13 **Production of Fruits by Subdistrict and Kind of Plant in Muna Barat Regency (quintal), 2019 and 2020**

Kecamatan Subdistrict	Mangga/Mango		Durian/Durian	
	2019	2020	2019	2020
(1)	(2)	(3)	(4)	(5)
Tiworo Kepulauan	47	-	8	1 790
Maginti	356	227	-	-
Tiworo Tengah	2 428	5 075	481	-
Tiworo Selatan	2 500	1 980	31	-
Tiworo Utara	680	2 160	-	-
Lawa	1 524	285	47	125
Sawerigadi	1 256	230	169	150
Barangka	50	250	4	4
Wadaga	1 460	720	2	50
Kusambi	198	660	1 510	1 040
Napano Kusambi	2 835	160	-	-
<b>Muna Barat</b>	<b>13 334</b>	<b>11 747</b>	<b>2 252</b>	<b>3 159</b>

Lanjutan Tabel/Continued Table 5.1.13

Kecamatan Subdistrict	Jeruk/Orange		Pisang/Banana	
	2019	2020	2019	2020
(1)	(6)	(7)	(8)	(9)
Tiworo Kepulauan	116	-	11 506	7 110
Maginti	-	-	401	666
Tiworo Tengah	7 040	8 210	2 650	11 912
Tiworo Selatan	2 722	1 625	7 880	3 550
Tiworo Utara	1 392	4 400	1 224	5 200
Lawa	-	-	644	6 550
Sawerigadi	6 800	1 000	5 856	3 101
Barangka	-	225	128	874
Wadaga	120	-	1 699	1 590
Kusambi	-	137	552	3 725
Napano Kusambi	125	75	1 586	6 400
<b>Muna Barat</b>	<b>18 315</b>	<b>15 672</b>	<b>34 126</b>	<b>50 678</b>

Lanjutan Tabel/Continued Table 5.1.13

Kecamatan Subdistrict	Pepaya/Papaya		Salak/Salacca	
	2019	2020	2019	2020
(1)	(10)	(11)	(12)	(13)
Tiworo Kepulauan	39	401	7	7
Maginti	100	150	46	-
Tiworo Tengah	295	775	132	475
Tiworo Selatan	1 439	1 600	75	-
Tiworo Utara	254	1 110	-	-
Lawa	288	1 930	-	-
Sawerigadi	1 195	1 324	8	-
Barangka	8	51	-	-
Wadaga	653	1 835	-	-
Kusambi	2 607	3 785	44	61
Napano Kusambi	1 402	1 440	-	-
<b>Muna Barat</b>	<b>8 280</b>	<b>14 401</b>	<b>312</b>	<b>543</b>

Sumber/Source: BPS, Statistik Pertanian Hortikultura SPH-BST/BPS-Statistics Indonesia, Agricultural Statistic for Horticulture SPH-BST

**Tabel** 5.1.14 **Produksi Buah-Buahan dan Sayuran Tahunan Menurut Jenis Tanaman di Kabupaten Muna Barat (kuintal), 2017–2020**  
**Table** 5.1.14 **Production of Annual Fruits and Vegetables by Kind of Plant in Muna Barat Regency (quintal), 2017–2020**

Jenis Tanaman Kind of Plants	2017	2018	2019	2020
(1)	(2)	(3)	(4)	(5)
Alpukat	62	90	134	228
Anggur	-	-	-	-
Apel	-	-	-	-
Belimbing	23	50	61	21
Duku/Langsat/Kokosan	-	941	10 357	1 850
Durian	45	168	2 252	3 159
Jambu Air	564	858	878	1 461
Jambu Biji	1 255	1 395	817	1 862
Jengkol	67	70	48	170
Jeruk Besar	1 640	2 769	2 034	2 010
Jeruk Siam/Keprok	10 020	17 292	18 315	15 672
Mangga	1 795	5 554	13 334	11 747
Manggis	-	8	64	-
Markisa/Konyal	-	-	-	-
Melinjo	12	-	74	20
Nangka/Cempedak	2 954	6 490	6 656	6 498
Nenas*)	1 539	2 053	4 065	6 710
Pepaya	4 934	7 864	8 280	14 401
Petai	32	27	44	-
Pisang*)	15 040	41 931	34 126	50 678
Rambutan	3 264	13 134	54 562	23 126
Salak*)	386	208	312	543
Sawo	84	269	175	66
Sirsak	192	343	232	1 543
Sukun	247	897	2 047	1 570

Catatan/Note: \*) Untuk Jumlah Tanaman diisi dalam satuan Rumpun/ For the number of plants collected in clumps

Sumber/Source: BPS, Statistik Pertanian Hortikultura SPH-BST/BPS-Statistics Indonesia, Agricultural Statistic for Horticulture SPH-BST



## 5.2 PERKEBUNAN

### ESTATE CROPS

**Tabel** 5.2.1 **Luas Areal Tanaman Perkebunan Menurut Kecamatan dan Jenis Tanaman di Kabupaten Muna Barat (ha), 2019 dan 2020**  
**Planted Area of Estate Crops by Subdistrict and Type of Crops in Muna Barat Regency (ha), 2019 dan 2020**

Kecamatan Subdistrict	Kelapa Sawit/Oil Palm		Kelapa/Coconut	
	2019	2020	2019	2020
(1)	(2)	(3)	(4)	(5)
Tiworo Kepulauan	-	-	417,8	-
Maginti	-	-	259,1	-
Tiworo Tengah	-	-	221,7	-
Tiworo Selatan	87,4	-	392,9	-
Tiworo Utara	-	-	403,0	-
Lawa	-	-	141,4	-
Sawerigadi	-	-	173,1	-
Barangka	-	-	455,1	-
Wadaga	-	-	137,8	-
Kusambi	-	-	322,3	-
Napano Kusambi	-	-	203,9	-
<b>Muna Barat</b>	<b>87,4</b>	<b>-</b>	<b>3 128,1</b>	<b>-</b>

Lanjutan Tabel/Continued Table 5.2.1

Kecamatan Subdistrict	Karet/Rubber		Kopi/Coffee	
	2019	2020	2019	2020
(1)	(6)	(7)	(8)	(9)
Tiworo Kepulauan	-		21,3	
Maginti	-		34,7	
Tiworo Tengah	-		14,8	
Tiworo Selatan	-		-	
Tiworo Utara	-		4,0	
Lawa	-		43,7	
Sawerigadi	-		-	
Barangka	-		28,4	
Wadaga	-		20,1	
Kusambi	-		5,0	
Napano Kusambi	-		-	
<b>Muna Barat</b>	-		<b>172,0</b>	

Lanjutan Tabel/Continued Table 5.2.1

Kecamatan Subdistrict	Kakao/Cocoa		Tebu/Sugar cane	
	2019	2020	2019	2020
(1)	(10)	(11)	(12)	(13)
Tiworo Kepulauan	766,8		-	
Maginti	1 954,3		-	
Tiworo Tengah	649,6		-	
Tiworo Selatan	1 348,5		-	
Tiworo Utara	6,0		-	
Lawa	24,1		-	
Sawerigadi	503,0		-	
Barangka	63,3		-	
Wadaga	576,8		-	
Kusambi	133,3		-	
Napano Kusambi	26,6		-	
<b>Muna Barat</b>	<b>6 052,4</b>		-	

Lanjutan Tabel/Continued Table 5.2.1

Kecamatan Subdistrict	Teh Tea		Tembakau Tobacco		Jambu Mete Cashew	
	2019	2020	2019	2020	2019	2020
(1)	(14)	(15)	(16)	(17)	(13)	(14)
Tiworo Kepulauan	-	-	-	-	464,1	-
Maginti	-	-	-	-	377,0	-
Tiworo Tengah	-	-	-	-	266,8	-
Tiworo Selatan	-	-	-	-	437,7	-
Tiworo Utara	-	-	-	-	465,6	-
Lawa	-	-	-	-	1 690,3	-
Sawerigadi	-	-	-	-	607,9	-
Barangka	-	-	-	-	1 067,1	-
Wadaga	-	-	-	-	2 065,1	-
Kusambi	-	-	-	-	1 126,2	-
Napano Kusambi	-	-	-	-	545,5	-
<b>Muna Barat</b>	-	-	-	-	<b>9 113,3</b>	-

Sumber/Source: Direktorat Jenderal Perkebunan/Directorate General of Estates

**Tabel** 5.2.2 **Produksi Perkebunan Menurut Kecamatan dan Jenis Tanaman di Kabupaten Muna Barat (ton), 2019 dan 2020**  
**Table** 5.2.2 **Production of Estate by Subdistrict and Type of Crops in Muna Barat Regency (ton), 2019 and 2020**

Kecamatan Subdistrict	Kelapa Sawit/Oil Palm		Kelapa/Coconut	
	2019	2020	2019	2020
(1)	(2)	(3)	(4)	(5)
Tiworo Kepulauan	-	-	257,5	-
Maginti	-	-	111,0	-
Tiworo Tengah	-	-	77,1	-
Tiworo Selatan	2,8	-	222,7	-
Tiworo Utara	-	-	0,6	-
Lawa	-	-	63,1	-
Sawerigadi	-	-	49,1	-
Barangka	-	-	0,6	-
Wadaga	-	-	60,1	-
Kusambi	-	-	241,1	-
Napano Kusambi	-	-	63,7	-
<b>Muna Barat</b>	<b>2,8</b>	<b>-</b>	<b>1 146,3</b>	<b>-</b>

Lanjutan Tabel/Continued Table 5.2.2

Kecamatan Subdistrict	Karet/Rubber		Kopi/Coffee	
	2019	2020	2019	2020
(1)	(6)	(7)	(8)	(9)
Tiworo Kepulauan	-		-	
Maginti	-		-	
Tiworo Tengah	-		-	
Tiworo Selatan	-		-	
Tiworo Utara	-		-	
Lawa	-		5,9	
Sawerigadi	-		-	
Barangka	-		2,8	
Wadaga	-		14,7	
Kusambi	-		-	
Napano Kusambi	-		-	
<b>Muna Barat</b>	-		<b>23,4</b>	

Lanjutan Tabel/Continued Table 5.2.2

Kecamatan Subdistrict	Kakao/Cocoa		Tebu/Sugar cane	
	2019	2020	2019	2020
(1)	(10)	(11)	(12)	(13)
Tiworo Kepulauan	739,3	-	-	-
Maginti	2 404,0	-	-	-
Tiworo Tengah	611,3	-	-	-
Tiworo Selatan	584,9	-	-	-
Tiworo Utara	6,0	-	-	-
Lawa	4,9	-	-	-
Sawerigadi	209,0	-	-	-
Barangka	1,7	-	-	-
Wadaga	563,1	-	-	-
Kusambi	111,7	-	-	-
Napano Kusambi	16,7	-	-	-
<b>Muna Barat</b>	<b>5 252,6</b>	-	-	-

Lanjutan Tabel/Continued Table 5.2.2

Kecamatan Subdistrict	Teh Tea		Tembakau Tobacco		Jambu Mete Cashew	
	2019	2020	2019	2020	2019	2020
(1)	(14)	(15)	(16)	(17)	(13)	(14)
Tiworo Kepulauan	-	-	-	-	256,9	-
Maginti	-	-	-	-	175,3	-
Tiworo Tengah	-	-	-	-	224,1	-
Tiworo Selatan	-	-	-	-	274,1	-
Tiworo Utara	-	-	-	-	316,9	-
Lawa	-	-	-	-	1 606,9	-
Sawerigadi	-	-	-	-	144,2	-
Barangka	-	-	-	-	943,5	-
Wadaga	-	-	-	-	2 023,2	-
Kusambi	-	-	-	-	935,6	-
Napano Kusambi	-	-	-	-	35,8	-
<b>Muna Barat</b>	-	-	-	-	<b>6 936,3</b>	-

Sumber/Source: Dinas Pertanian, Hortikultura, dan Perkebunan Kabupaten Muna Barat



**Tabel** 5.2.3 **Luas Areal dan Produksi Tanaman Perkebunan Jenis Tanaman di Kabupaten Muna Barat, 2018**  
**Table** 5.2.3 **Area and Production of Estate by Type of Crops in Muna Barat Regency, 2018**

Jenis Tanaman Type of Plants	Luas Areal/Area (Ha)			Jumlah Total	Produksi Production (ton)
	TBM <sup>1</sup> Immature	TM <sup>2</sup> Mature	TT/TR <sup>3</sup> Damaged		
(1)	(2)	(3)	(4)	(5)	(6)
Kakao	715,1	4837,5	469,6	6022,3	4818,9
Jambu Mete	1231,1	6737,0	1099,9	9068,0	6363,6
Kelapa Dalam	643,7	2406,2	62,6	3112,5	1051,7
Kelapa Hibrida	-	-	-	-	-
Cengkeh	-	-	-	-	-
Lada	7,3	11,0	15,0	32,8	0,6
Kopi	19,3	126,9	25,0	171,2	21,5
Panili	-	-	-	-	-
Pala	-	-	-	-	-
Kemiri	3,0	41,5	-	44,5	4,5
Enau	25,1	-	-	-	-
Asam Jawa	-	1,5	1,0	2,5	-
Pinang	-	3,0	7,0	10,0	-
Kapuk	-	57,4	2,3	59,7	-
Sagu	-	-	-	-	-
Kelapa Sawit	-	-	-	-	-
Jarak Pagar	-	-	-	-	-
Karet	-	-	-	-	-

Catatan/Note: <sup>1</sup> Tanaman Belum Menghasilkan

<sup>2</sup> Tanaman Menghasilkan

<sup>3</sup> Tanaman Tua/Tanaman Rusak

Sumber/Source: Dinas Pertanian, Hortikultura, dan Perkebunan Kabupaten Muna Barat

**5.3 PETERNAKAN  
LIVESTOCK**

**Tabel** 5.3.1 **Populasi Ternak Menurut Kecamatan dan Jenis Ternak di Kabupaten Muna Barat, 2019-2020**  
*Livestock Population by Subdistrict and Kind of Livestock in Muna Barat Regency, 2019-2020*

Kecamatan Subdistrict	Sapi Perah Dairy Cow		Sapi Potong Beef Cattle		Kerbau Buffalo	
	2019	2020	2019	2020	2019	2020
(1)	(14)	(15)	(16)	(17)	(13)	(14)
Tiworo Kepulauan	6	-	4 734	4 876	-	-
Maginti	-	-	1 420	1 463	-	-
Tiworo Tengah	-	-	5 326	5 468	-	-
Tiworo Selatan	-	-	2 104	2 167	-	-
Tiworo Utara	-	-	365	376	-	-
Lawa	-	-	3 274	3 372	-	-
Sawerigadi	-	-	3 848	4 003	-	-
Barangka	-	-	2 762	2 845	-	-
Wadaga	-	-	1 728	1 780	-	-
Kusambi	-	-	4 673	4 813	-	-
Napano Kusambi	-	-	1 982	2 081	-	-
<b>Muna Barat</b>	<b>6</b>	<b>-</b>	<b>32 216</b>	<b>33 244</b>	<b>-</b>	<b>-</b>

Lanjutan Tabel/*Continued Table* 5.3.1

Kecamatan Subdistrict	Kuda Horse		Kambing Goat		Babi Pig	
	2019	2020	2019	2020	2019	2020
(1)	(14)	(15)	(16)	(17)	(13)	(14)
Tiworo Kepulauan	-	-	108	124	189	200
Maginti	-	-	456	610	-	-
Tiworo Tengah	-	10	216	250	86	100
Tiworo Selatan	-	-	920	600	-	-
Tiworo Utara	-	-	1 320	1 442	-	-
Lawa	55	30	450	380	-	-
Sawerigadi	35	44	122	250	-	-
Barangka	10	-	250	150	-	-
Wadaga	8	-	368	280	-	-
Kusambi	-	-	220	280	-	-
Napano Kusambi	-	-	530	640	-	-
<b>Muna Barat</b>	<b>108</b>	<b>84</b>	<b>4 960</b>	<b>5 006</b>	<b>275</b>	<b>300</b>

Sumber/*Source*: Dinas Pertanian dan Pangan Kabupaten Muna Barat

**Tabel** 5.3.2 **Populasi Unggas Menurut Kecamatan dan Jenis Unggas di Kabupaten Muna Barat, 2019-2020**  
**Table** 5.3.2 **Poultry Population by Subdistrict and Kind of Poultry in Muna Barat Regency, 2019-2020**

Kecamatan Subdistrict	Ayam kampung Native Chicken		Ayam Ras Petelur Layer		Ayam Ras Potong Broiler	
	2019	2020	2019	2020	2019	2020
(1)	(14)	(15)	(16)	(17)	(13)	(14)
Tiworo Kepulauan	2 610	2 500	-	-	-	-
Maginti	1 760	1 150	-	-	-	-
Tiworo Tengah	5 160	4 000	-	-	18 000	20 000
Tiworo Selatan	3 460	4 000	-	-	-	-
Tiworo Utara	3 460	2 000	-	-	-	-
Lawa	6 860	8 000	1 000	1 000	-	-
Sawerigadi	6 010	6 400	4 125	-	22 000	25 000
Barangka	8 560	8 600	-	-	-	-
Wadaga	8 560	8 700	5 000	2 000	18 000	30 000
Kusambi	15 360	8 700	8 100	3 000	24 000	15 000
Napano Kusambi	8 560	8 800	3 000	-	8 000	5 000
<b>Muna Barat</b>	<b>70 360</b>	<b>62 850</b>	<b>21 225</b>	<b>6 000</b>	<b>90 000</b>	<b>95 000</b>

Lanjutan Tabel/*Continued Table* 5.3.2

Kecamatan Subdistrict	Kuda Horse		Kambing Goat	
	2019	2020	2019	2020
(1)	(14)	(15)	(16)	(17)
Tiworo Kepulauan	300	350	-	-
Maginti	50	70	-	-
Tiworo Tengah	150	200	-	-
Tiworo Selatan	-	-	-	-
Tiworo Utara	100	120	-	-
Lawa	200	250	-	-
Sawerigadi	-	-	-	-
Barangka	-	-	-	-
Wadaga	-	-	-	-
Kusambi	-	-	-	-
Napano Kusambi	-	-	-	-
<b>Muna Barat</b>	<b>800</b>	<b>990</b>	-	-

Sumber/*Source*: Dinas Pertanian dan Pangan Kabupaten Muna Barat

**Tabel** 5.3.3 **Produksi Daging Ternak Menurut Kecamatan dan Jenis Ternak di Kabupaten Muna Barat (kg), 2019-2020**  
**Table** 5.3.3 **Production of Livestock Meat by Sub District and Kind of Livestock in Muna Barat Regency (kg), 2019-2020**

Kecamatan Subdistrict	Sapi Beef Cattle		Kerbau Buffalo		Kuda Horse	
	2019	2020	2019	2020	2019	2020
(1)	(14)	(15)	(16)	(17)	(13)	(14)
Tiworo Kepulauan	11 362	11 703	-	-	-	-
Maginti	3 408	3 510	-	-	-	-
Tiworo Tengah	12 783	13 166	-	-	-	-
Tiworo Selatan	5 050	5 201	-	-	-	-
Tiworo Utara	876	902	-	-	-	-
Lawa	7 858	8 093	-	-	588	605
Sawerigadi	9 235	9 512	-	-	738	760
Barangka	6 629	6 828	-	-	925	953
Wadaga	4 147	4 272	-	-	540	556
Kusambi	11 215	11 552	-	-	-	-
Napano Kusambi	4 757	4 900	-	-	-	-
<b>Muna Barat</b>	<b>77 320</b>	<b>79 640</b>	<b>-</b>	<b>-</b>	<b>2 790</b>	<b>2 874</b>

Lanjutan Tabel/Continued Table 5.3.3

Kecamatan Subdistrict	Kambing Goat		Babi Pig	
	2019	2020	2019	2020
(1)	(14)	(15)	(16)	(17)
Tiworo Kepulauan	288	297	2 889	2 889
Maginti	1 217	1 254	-	-
Tiworo Tengah	577	594	1 315	1 315
Tiworo Selatan	2 456	2 530	-	-
Tiworo Utara	3 524	3 630	-	-
Lawa	1 201	1 237	-	-
Sawerigadi	326	335	-	-
Barangka	667	687	-	-
Wadaga	983	1 012	-	-
Kusambi	587	605	-	-
Napano Kusambi	1 415	1 457	-	-
<b>Muna Barat</b>	<b>13 242</b>	<b>13 640</b>	<b>4 204</b>	<b>4 204</b>

Sumber/Source: Dinas Pertanian dan Pangan Kabupaten Muna Barat

**Tabel** 5.3.4 **Produksi Daging Unggas Menurut Kecamatan dan Jenis Unggas di Kabupaten Muna Barat (kg), 2019-2020**  
**Table** 5.3.4 **Production of Poultry Meat by Sub District and Kind of Poultry in Muna Barat Regency (kg), 2019-2020**

Kecamatan Subdistrict	Ayam kampung Native Chicken		Ayam Ras Petelur Layer		Ayam Ras Potong Broiler	
	2019	2020	2019	2020	2019	2020
(1)	(14)	(15)	(16)	(17)	(13)	(14)
Tiworo Kepulauan	339	350	-	-	-	-
Maginti	228	230	-	-	-	-
Tiworo Tengah	670	680	-	-	27 000	30 000
Tiworo Selatan	449	470	-	-	-	-
Tiworo Utara	449	480	-	-	-	-
Lawa	891	880	1 450	1 600	-	-
Sawerigadi	780	800	5 981	5 981	33 000	35 000
Barangka	1 111	1 100	-	-	-	-
Wadaga	1 111	1 000	7 250	8 000	27 000	30 000
Kusambi	1 994	1 500	11 745	15 000	36 000	36 000
Napano Kusambi	1 111	1 100	4 350	6 000	12 000	12 000
<b>Muna Barat</b>	<b>9 135</b>	<b>8 590</b>	<b>30 776</b>	<b>36 581</b>	<b>135 000</b>	<b>143 000</b>



Lanjutan Tabel/Continued Table 5.3.4

Kecamatan Subdistrict	Itik Duck		Itik Manila Muscovy Duck		Lainnya Others	
	2019	2020	2019	2020	2019	2020
(1)	(14)	(15)	(16)	(17)	(13)	(14)
Tiworo Kepulauan	51	60	-	-	-	-
Maginti	8	10	-	-	-	-
Tiworo Tengah	25	30	-	-	-	-
Tiworo Selatan	-	-	-	-	-	-
Tiworo Utara	17	20	-	-	-	-
Lawa	34	40	-	-	-	-
Sawerigadi	-	-	-	-	-	-
Barangka	-	-	-	-	-	-
Wadaga	-	-	-	-	-	-
Kusambi	-	-	-	-	-	-
Napano Kusambi	-	-	-	-	-	-
<b>Muna Barat</b>	<b>135</b>	<b>160</b>	<b>-</b>	<b>-</b>	<b>-</b>	<b>-</b>

Sumber/Source: Dinas Pertanian dan Pangan Kabupaten Muna Barat

**Tabel** 5.3.5 **Produksi Telur Unggas Menurut Kecamatan dan Jenis Unggas di Kabupaten Muna Barat (kg), 2019-2020**  
**Table** 5.3.5 **Production of Poultry Egg by Sub District and Kind of Poultry in Muna Barat Regency (kg), 2019-2020**

Kecamatan Subdistrict	Ayam kampung Native Chicken		Ayam Ras Petelur Layer		Itik Duck	
	2019	2020	2019	2020	2019	2020
(1)	(14)	(15)	(16)	(17)	(13)	(14)
Tiworo Kepulauan	150	165	-	-	170	200
Maginti	100	120	-	-	30	30
Tiworo Tengah	300	320	-	-	90	100
Tiworo Selatan	200	240	-	-	-	-
Tiworo Utara	200	240	-	-	60	100
Lawa	400	450	500	550	120	120
Sawerigadi	350	400	2 000	-	-	-
Barangka	500	540	-	-	-	-
Wadaga	500	530	1 300	6.000	-	-
Kusambi	600	640	10 000	5.500	-	-
Napano Kusambi	500	600	800	-	-	-
<b>Muna Barat</b>	<b>3 800</b>	<b>4.245</b>	<b>14 600</b>	<b>12.050</b>	<b>470</b>	<b>550</b>

Lanjutan Tabel/*Continued Table* 5.3.5

Kecamatan Subdistrict	Itik Manila <i>Muscovy Duck</i>		Lainnya <i>Others</i>	
	2019	2020	2019	2020
(1)	(14)	(15)	(16)	(17)
Tiworo Kepulauan	-	-	-	-
Maginti	-	-	-	-
Tiworo Tengah	-	-	-	-
Tiworo Selatan	-	-	-	-
Tiworo Utara	-	-	-	-
Lawa	-	-	-	-
Sawerigadi	-	-	-	-
Barangka	-	-	-	-
Wadaga	-	-	-	-
Kusambi	-	-	-	-
Napano Kusambi	-	-	-	-
<b>Muna Barat</b>	-	-	-	-

Sumber/*Source*: Dinas Pertanian dan Pangan Kabupaten Muna Barat

**5.4 PERIKANAN  
FISHERY**

**Tabel 5.4.1** **Produksi Perikanan Tangkap Menurut Kecamatan dan Jenis Penangkapan di Kabupaten Muna Barat (Ton), 2019-2020**  
*Production of Fish Capture by Province and Type of Captures in Muna Barat Regency (Ton), 2019-2020*

Kecamatan Subdistrict	Perikanan Tangkap di Laut <i>Marine Capture Fisheries</i>		Perairan Perairan Umum Daratan Inland Open <i>Water Capture Fisheries</i>		Jumlah Perikanan Tangkap <i>Fish Capture</i>	
	2019	2020	2019	2020	2019	2020
(1)	(14)	(15)	(16)	(17)	(13)	(14)
Tiworo Kepulauan	1 458,62	1 189,89	-	-	1 458,62	1 189,89
Maginti	1 562,80	1 464,48	-	-	1 562,80	1 464,48
Tiworo Tengah	1 250,24	1 098,36	-	-	1 250,24	1 098,36
Tiworo Selatan	833,50	732,24	-	-	833,50	732,24
Tiworo Utara	1 875,37	1 647,54	-	-	1 875,37	1 647,54
Lawa	-	-	-	-	-	-
Sawerigadi	416,75	366,12	-	-	416,75	366,12
Barangka	-	-	-	-	-	-
Wadaga	-	-	-	-	-	-
Kusambi	1 354,43	1 281,42	-	-	1 354,43	1 281,42
Napano Kusambi	1 666,99	1 372,95	-	-	1 666,99	1 372,95
<b>Muna Barat</b>	<b>10 418,70</b>	<b>9 152,98</b>	<b>-</b>	<b>-</b>	<b>10 418,70</b>	<b>9 152,98</b>

Sumber/Source: Dinas Perikanan Kabupaten Muna Barat

**Tabel 5.4.2** **Produksi Perikanan Tangkap Menurut Kecamatan dan Habitat di Kabupaten Muna Barat (Ton), 2019-2020**  
**Production of Fish Capture by Province and Habitat in Muna Barat Regency (Ton), 2019-2020**

Kecamatan Subdistrict	Perikanan Demersal Demersal Fishery		Perikanan Pelagis Pelagic Fishery		Lainnya Others	
	2019	2020	2019	2020	2019	2020
(1)	(14)	(15)	(16)	(17)	(13)	(14)
Tiworo Kepulauan	875,17	809,12	529,89	345,07	41,89	35,70
Maginti	937,68	995,84	567,73	424,70	44,88	43,93
Tiworo Tengah	750,15	746,88	454,19	318,52	35,91	32,95
Tiworo Selatan	500,10	497,92	302,79	212,35	23,94	21,97
Tiworo Utara	1 125,22	1 120,32	681,28	477,79	53,86	49,43
Lawa	-	-	-	-	-	-
Sawerigadi	250,05	248,96	151,40	106,17	11,97	10,98
Barangka	-	-	-	-	-	-
Wadaga	-	-	-	-	-	-
Kusambi	812,66	871,36	492,04	371,61	38,90	38,44
Napano Kusambi	1 000,19	933,60	605,58	398,15	47,88	41,19
<b>Muna Barat</b>	<b>6 251,22</b>	<b>6 224,03</b>	<b>3 784,90</b>	<b>2 654,36</b>	<b>299,23</b>	<b>274,59</b>

Sumber/Source: Dinas Perikanan Kabupaten Muna Barat

**Tabel** 5.4.3 **Produksi Perikanan Tangkap Menurut Kecamatan dan Jenis Binatang Air di Kabupaten Muna Barat (Ton), 2019-2020**  
**Production of Fish Capture by Province and Type of Aquatic Animal in Muna Barat Regency (Ton), 2019-2020**

Kecamatan Subdistrict	Ikan Bersirip <i>Fin Fish</i>		Binatang Air Berkulit Keras <i>Hard Skinned Aquatic Animal</i>		Binatang Air Berkulit Lunak <i>Soft Skinned Aquatic Animal</i>	
	2019	2020	2019	2020	2019	2020
(1)	(14)	(15)	(16)	(17)	(13)	(14)
Tiworo Kepulauan	1 190,64	880,52	180,46	202,28	87,52	107,09
Maginti	1 275,69	1 083,71	193,35	248,96	93,77	131,80
Tiworo Tengah	1 020,55	812,78	154,68	186,72	75,01	98,85
Tiworo Selatan	680,37	541,86	103,12	124,48	50,01	65,90
Tiworo Utara	1 530,82	1 219,18	232,02	280,08	112,52	148,28
Lawa	-	-	-	-	-	-
Sawerigadi	340,18	270,93	51,56	62,24	25,00	32,95
Barangka	-	-	-	-	-	-
Wadaga	-	-	-	-	-	-
Kusambi	1 105,59	984,25	167,57	217,84	81,27	115,33
Napano Kusambi	1 360,73	1 015,98	206,24	233,40	100,02	123,57
<b>Muna Barat</b>	<b>8 504,57</b>	<b>6 809,20</b>	<b>1 289,01</b>	<b>1 556,01</b>	<b>625,12</b>	<b>823,77</b>

Sumber/Source: Dinas Perikanan Kabupaten Muna Barat

**Tabel 5.4.4** **Produksi Perikanan Tangkap Menurut Kecamatan dan Komoditas Utama di Kabupaten Muna Barat (Ton), 2019-2020**  
**Production of Fish Capture by Province and Main Commodity in Muna Barat Regency (Ton), 2019-2020**

Kecamatan Subdistrict	Cakalang Skipjack		Kerapu Grouper		Udang Shrimp	
	2019	2020	2019	2020	2019	2020
(1)	(14)	(15)	(16)	(17)	(13)	(14)
Tiworo Kepulauan	14 586,2	...	47 130,9	...	126 899,7	...
Maginti	15 628,0	...	50 497,4	...	135 964,0	...
Tiworo Tengah	12 502,4	...	40 397,9	...	108 771,2	...
Tiworo Selatan	8 335,0	...	26 932,0	...	72 514,1	...
Tiworo Utara	18 753,7	...	60 596,9	...	163 156,8	...
Lawa	-	...	-	...	-	...
Sawerigadi	4 167,5	...	13 466,0	...	36 257,1	...
Barangka	-	...	-	...	-	...
Wadaga	-	...	-	...	-	...
Kusambi	13 544,3	...	43 764,4	...	117 835,4	...
Napano Kusambi	16 669,9	...	53 863,9	...	145 028,2	...
<b>Muna Barat</b>	<b>104 186,9</b>	<b>...</b>	<b>336 649,4</b>	<b>...</b>	<b>906 426,5</b>	<b>...</b>

Lanjutan Tabel/Continued Table 5.4.4

Kecamatan Subdistrict	Cumi-Cumi Squid		Rajungan Crab		Teripang Sea Cucumber	
	2019	2020	2019	2020	2019	2020
(1)	(14)	(15)	(16)	(17)	(13)	(14)
Tiworo Kepulauan	87 517,0	...	41 892,3	...	11 669,0	...
Maginti	93 768,3	...	44 884,6	...	12 502,5	...
Tiworo Tengah	75 014,6	...	35 907,7	...	10 002,0	...
Tiworo Selatan	50 009,7	...	23 938,4	...	6 668,0	...
Tiworo Utara	112 521,9	...	53 861,5	...	15 003,0	...
Lawa	-	...	-	...	-	...
Sawerigadi	25 004,9	...	11 969,2	...	3 334,0	...
Barangka	-	...	-	...	-	...
Wadaga	-	...	-	...	-	...
Kusambi	81 265,8	...	38 900,0	...	10 835,5	...
Napano Kusambi	100 019,5	...	47 876,9	...	13 336,0	...
<b>Muna Barat</b>	<b>625 121,7</b>	<b>...</b>	<b>299 230,4</b>	<b>...</b>	<b>83 350,0</b>	<b>...</b>



Lanjutan Tabel/*Continued Table 5.4.4*

Kecamatan Subdistrict	Ikan Teri Anchovy		Lainnya Others		Jumlah Total	
	2019	2020	2019	2020	2019	2020
(1)	(14)	(15)	(16)	(17)	(13)	(14)
Tiworo Kepulauan	361 736,9	...	767 185,3	...	1 458 617,3	...
Maginti	387 575,3	...	821 984,3	...	1 562 804,3	...
Tiworo Tengah	310 060,2	...	657 587,4	...	1 250 243,4	...
Tiworo Selatan	206 706,8	...	438 391,6	...	833 495,6	...
Tiworo Utara	465 090,3	...	986 381,2	...	1 875 365,2	...
Lawa	-	...	-	...	-	...
Sawerigadi	103 353,4	...	219 195,8	...	416 747,8	...
Barangka	-	...	-	...	-	...
Wadaga	-	...	-	...	-	...
Kusambi	335 898,6	...	712 386,4	...	1 354 430,4	...
Napano Kusambi	413 413,6	...	876 783,3	...	1 666 991,3	...
<b>Muna Barat</b>	<b>2 583 835,1</b>	<b>...</b>	<b>5 479 895,4</b>	<b>...</b>	<b>10 418 695,4</b>	<b>...</b>

Sumber/*Source*: Dinas Perikanan Kabupaten Muna Barat

**Tabel 5.4.5** **Produksi Perikanan Tangkap Menurut Kecamatan dan Lokasi Budidaya di Kabupaten Muna Barat (Kg), 2019-2020**  
**Production of Fish Capture by Province and Fish Farming Location in Muna Barat Regency (Kg), 2019-2020**

Kecamatan Subdistrict	Perikanan Budidaya Air Laut		Perikanan Budidaya Air Tawar		Perikanan Budidaya Air Payau		Perikanan Budidaya Rumput Laut (Basah)	
	2019	2020	2019	2020	2019	2020	2019	2020
(1)	(2)	(3)	(4)	(5)	(6)	(7)	(8)	(9)
Tiworo Kepulauan	1,92	3,13	20,86	33,90	321,92	161,69	1 234,30	467,99
Maginti	2,08	4,82	32,10	41,72	179,06	28,53	320,92	307,53
Tiworo Tengah	-	-	22,47	10,43	164,73	114,13	-	-
Tiworo Selatan	-	-	-	-	394,36	237,78	-	-
Tiworo Utara	7,42	9,16	-	-	193,66	171,20	271,55	374,39
Lawa	-	-	17,65	75,63	-	-	-	-
Sawerigadi	-	-	48,14	52,16	-	-	-	-
Barangka	-	-	19,26	-	-	-	-	-
Wadaga	-	-	-	46,94	-	-	-	-
Kusambi	1,79	-	-	-	179,83	123,64	641,84	187,19
Napano Kusambi	1,63	-	-	-	-	114,13	-	-
<b>Muna Barat</b>	<b>14,84</b>	<b>17,11</b>	<b>160,48</b>	<b>160,48</b>	<b>1 433,56</b>	<b>951,10</b>	<b>2 468,61</b>	<b>1 337,10</b>

Sumber/Source: Dinas Perikanan Kabupaten Muna Barat

**Tabel** 5.4.6 **Produksi Perikanan Tangkap Menurut Kecamatan dan Jenis Kegiatan di Kabupaten Muna Barat (Kg), 2019-2020**  
**Table** 5.4.6 **Production of Fish Capture by Province and Type of Activity in Muna Barat Regency (Kg), 2019-2020**

Kecamatan Subdistrict	Pembesaran Preservation		Pembenihan Hatchery		Ikan Hias Decorative Fish	
	2019	2020	2019	2020	2019	2020
(1)	(14)	(15)	(16)	(17)	(13)	(14)
Tiworo Kepulauan	1 579,00	666,71	-	-	-	-
Maginti	534,16	382,61	-	-	-	-
Tiworo Tengah	187,20	124,56	-	-	-	-
Tiworo Selatan	394,37	237,78	-	-	-	-
Tiworo Utara	472,63	554,74	-	-	-	-
Lawa	17,65	75,63	-	-	-	-
Sawerigadi	48,14	52,16	-	-	-	-
Barangka	19,26	-	-	-	-	-
Wadaga	-	46,94	-	-	-	-
Kusambi	823,46	310,84	-	-	-	-
Napano Kusambi	1,63	114,13	-	-	-	-
<b>Muna Barat</b>	<b>4 077,50</b>	<b>2 566,10</b>	<b>-</b>	<b>-</b>	<b>-</b>	<b>-</b>

Sumber/Source: Dinas Perikanan Kabupaten Muna Barat

**Tabel** 5.4.7 **Produksi Perikanan Budidaya Menurut Kecamatan dan Komoditas Utama di Kabupaten Muna Barat (Kg), 2019-2020**  
**Table** 5.4.7 **Production of Fish Farming by Province and Main Commodity in Muna Barat Regency (Kg), 2019-2020**

Kecamatan Subdistrict	Ikan Bersirip <i>Fin Fish</i>		Binatang Air Berkulit Keras <i>Hard Skinned Aquatic Animal</i>		Binatang Air Berkulit Lunak <i>Soft Skinned Aquatic Animal</i>	
	2019	2020	2019	2020	2019	2020
(1)	(14)	(15)	(16)	(17)	(13)	(14)
Tiworo Kepulauan	107,40	112,26	216,44	81,70	-	-
Maginti	51,21	104,77	129,93	57,67	-	-
Tiworo Tengah	45,76	82,32	118,97	57,67	-	-
Tiworo Selatan	145,85	119,74	324,46	120,15	-	-
Tiworo Utara	49,12	97,29	151,96	86,51	-	-
Lawa	17,65	37,42	-	-	-	-
Sawerigadi	48,14	89,80	-	-	-	-
Barangka	19,26	-	-	-	-	-
Wadaga	-	52,39	-	-	-	-
Kusambi	40,37	29,93	140,74	62,48	-	-
Napano Kusambi	1,51	22,45	0,12	14,42	-	-
<b>Muna Barat</b>	<b>526,27</b>	<b>748,37</b>	<b>1 082,62</b>	<b>480,60</b>	-	-

Sumber/Source: Dinas Perikanan Kabupaten Muna Barat

Lanjutan Tabel/Continued Table 5.4.7

Kecamatan Subdistrict	Tanaman Air Aquatic Plant		Binatang Air Lainnya Other Aquatic Animal	
	2019	2020	2019	2020
(1)	(14)	(15)	(13)	(14)
Tiworo Kepulauan	1 234,30	467,99	-	-
Maginti	320,92	307,53	-	-
Tiworo Tengah	-	-	-	-
Tiworo Selatan	-	-	-	-
Tiworo Utara	271,55	374,39	-	-
Lawa	-	-	-	-
Sawerigadi	-	-	-	-
Barangka	-	-	-	-
Wadaga	-	-	-	-
Kusambi	641,84	187,19	-	-
Napano Kusambi	-	-	-	-
<b>Muna Barat</b>	<b>2 468,61</b>	<b>1 337,10</b>	-	-

Sumber/Source: Dinas Perikanan Kabupaten Muna Barat

**5.5 PERTANIAN TANAMAN PANGAN  
FOOD CROPS AGRICULTURE**

**Tabel** 5.5.1 **Luas Panen dan Produksi Tanaman Pangan Menurut Kecamatan di Kabupaten Muna Barat, 2015-2020**  
*Harvested Area and Production of Food Crops by Subdistrict in Muna Barat Regency, 2015-2020*

<b>Kecamatan Subdistrict</b>	<b>2017</b>	<b>2018</b>	<b>2019</b>	<b>2020</b>
(1)	(2)	(3)	(4)	(5)
<i>Luas Panen/Harvested Area (ha)</i>				
Padi/Paddy	909,2	1 068,4	1 048,0	1 048,9
Padi Sawah/Wetland Paddy	903,2	1 068,4	961,0	1 029,9
Padi Ladang/Dryland Paddy	6,0		87,0	19,0
Jagung/Maizes	5 406,9	6 778,5	5 046,0	6 372,6
Ubi Kayu/Cassavas	137,0	252,0	378,0	528,0
Ubi Jalar/Sweet Potatoes	73,0	54,0	52,0	104,0
Kacang Tanah/Peanuts	1 505,0	1 595,8	1 841,0	1 607,6
Kacang Kedelai/Soybeans	115,0	93,0	85,0	6,0
Kacang Hijau/Mung Beans	6,0	6,0	10,0	3,9
<i>Produksi/Production (ton)</i>				
Padi/Paddy	2 710,2	3 603,0	3 828,0	...
Padi Sawah/Wetland Paddy	2 691,0	3 603,0	3 547,0	...
Padi Ladang/Dryland Paddy	19,2		281,0	...
Jagung/Maizes	11 378,8	20 221,2	11 976,0	13 681,0
Ubi Kayu/Cassavas	3 164,5	8 075,6	7 555,0	12 860,0
Ubi Jalar/Sweet Potatoes	817,3	709,9	847,0	1 939,0
Kacang Tanah/Peanuts	1 044,9	747,5	1 421,0	1 040,0
Kacang Kedelai/Soybeans	203,1	114,9	154,0	11,0
Kacang Hijau/Mung Beans	4,9	4,4	9,0	4,0

Sumber/Source: Dinas Pertanian Kabupaten Muna Barat/Agriculture Office of Muna Barat Regency

**Tabel** 5.5.2 **Luas Panen Menurut Kecamatan dan Jenis Tanaman Pangan di Kabupaten Muna Barat (ha), 2020**  
**Harvested Area By Subdistrict and Type of Food Crops in Muna Barat Regency (ha), 2020**

Kecamatan Subdistrict	Padi Paddy	Kacang Tanah Peanuts	Ubi Kayu Cassava	Ubi Jalar Sweet Potato	Jagung Corn	Kedelai Soybean	Kacang Hijau Mung Bean
(1)	(2)	(3)	(4)	(5)	(6)	(7)	(8)
Tiworo Kepulauan	343,6	23,0	20,0	22,0	180,0	2,0	-
Maginti	135,3	-	345,0	-	380,0	-	-
Tiworo Tengah	25,0	-	15,0	1,0	399,0	-	-
Tiworo Selatan	133,2	27,6	18,0	24,0	615,1	4,0	3,9
Tiworo Utara	-	-	-	-	34,5	-	-
Lawa	-	346,0	29,0	20,0	834,0	-	-
Sawerigadi	411,8	-	-	-	962,0	-	-
Barangka	-	320,0	26,0	6,0	772,0	-	-
Wadaga	-	875,0	13,0	22,0	1 380,0	-	-
Kusambi	-	16,0	37,0	9,0	539,0	-	-
Napano Kusambi	-	-	25,0	-	277,0	-	-
<b>Muna Barat</b>	<b>1 048,9</b>	<b>1 607,6</b>	<b>528,0</b>	<b>104,0</b>	<b>6 372,6</b>	<b>6,0</b>	<b>3,9</b>

Sumber/Source: Dinas Pertanian Kabupaten Muna Barat/Agriculture Office of Muna Barat Regency

**Tabel** 5.5.3 **Luas Lahan Menurut Kecamatan dan Jenis Penggunaan di Kabupaten Muna Barat (ha), 2019-2020**  
**Table** 5.5.3 **Land Area By Subdistrict and Type of Use in Muna Barat Regency, 2019-2020**

Kecamatan Subdistrict	Pertanian Sawah Paddy Farming		Pertanian Bukan Sawah Non-Paddy Farming		Bukan Pertanian Non-Farming		Jumlah Total	
	2019	2020	2019	2020	2019	2020	2019	2020
(1)	(2)	(3)	(4)	(5)	(6)	(7)	(8)	(9)
Tiworo Kepulauan	1 465	1 465	5 940	5 940	385	385	7 790	7790
Maginti	445	445	3 276	3 276	336	336	4 057	4057
Tiworo Tengah	169	169	7 491	7 491	575	575	8 235	8235
Tiworo Selatan	722	822	4 176	4 176	1 800	1 700	6 698	6698
Tiworo Utara	-	-	4 065	4 065	2 140	2 140	6 205	6205
Lawa	-	-	8 492	8 492	25	25	8 517	8517
Sawerigadi	590	590	7 624	7 711	2 046	1 959	10 260	10260
Barangka	-	-	3 144	3 132	165	177	3 309	3309
Wadaga	1 500	1 500	12 605	12 605	3 400	3 400	17 505	17505
Kusambi	-	-	10 263	10 263	70	70	10 333	10333
Napano Kusambi	-	-	5 713	5 502	2 006	2 217	7 719	7719
<b>Muna Barat</b>	<b>4 891</b>	<b>4 991</b>	<b>72 789</b>	<b>72 653</b>	<b>12 948</b>	<b>12 984</b>	<b>90 628</b>	<b>90628</b>

Sumber/Source: Dinas Pertanian Kabupaten Muna Barat/Agriculture Office of Muna Barat Regency



**Tabel** 5.5.4 **Luas Lahan Sawah Menurut Kecamatan dan Jenis Pengairan di Kabupaten Muna Barat (ha), 2019-2020**  
**Table** 5.5.4 **Area of Wetland By Subdistrict and Type of Use in Muna Barat Regency, 2019-2020**

Kecamatan Subdistrict	Irigasi Irrigation		Non-Irigasi Non-Irrigation		Jumlah Total	
	2019	2020	2019	2020	2019	2020
(1)	(2)	(3)	(4)	(5)	(8)	(9)
Tiworo Kepulauan	1 465	1 465	-	-	1 465	1 465
Maginti	347	347	98	98	445	445
Tiworo Tengah	169	169	-	-	169	169
Tiworo Selatan	670	770	52	52	722	822
Tiworo Utara	-	-	-	-	-	-
Lawa	-	-	-	-	-	-
Sawerigadi	590	590	-	-	590	590
Barangka	-	-	-	-	-	-
Wadaga	-	-	1 500	1 500	1 500	1 500
Kusambi	-	-	-	-	-	-
Napano Kusambi	-	-	-	-	-	-
<b>Muna Barat</b>	<b>3 241</b>	<b>3 341</b>	<b>1 650</b>	<b>1 650</b>	<b>4 891</b>	<b>4 991</b>

Sumber/Source: Dinas Pertanian Kabupaten Muna Barat/Agriculture Office of Muna Barat Regency

**Tabel** 5.5.5 **Luas Lahan Bukan Sawah Menurut Kecamatan dan Jenis Penggunaan di Kabupaten Muna Barat (ha), 2019-2020**  
**Area of Dryland By Subdistrict and Type of Use in Muna Regency, 2019-2020**

Kecamatan Subdistrict	Tegal/Kebun Field/Garden		Ladang/Huma Shifting Cultivation		Perkebunan Plantation	
	2019	2020	2019	2020	2019	2020
(1)	(2)	(3)	(4)	(5)	(6)	(7)
Tiworo Kepulauan	1 135	1 135	653	653	600	600
Maginti	933	933	100	100	1 050	1 050
Tiworo Tengah	1 750	1 750	1 275	1 275	1 646	1 646
Tiworo Selatan	1 160	1 060	500	500	1 295	1 295
Tiworo Utara	850	850	350	350	1 000	1 500
Lawa	569	569	837	837	1 016	1 016
Sawerigadi	3 557	3 557	1 162	1 162	1 687	1 687
Barangka	870	920	-	-	1 081	1 061
Wadaga	2 550	2 700	1 700	1 800	1 650	1 700
Kusambi	2 320	2 350	950	950	3 327	3 327
Napano Kusambi	930	930	254	254	899	899
<b>Muna Barat</b>	<b>16 624</b>	<b>16 754</b>	<b>7 781</b>	<b>7 881</b>	<b>15 251</b>	<b>15 781</b>

Lanjutan Tabel/Continued Table 5.5.5

Kecamatan Subdistrict	Ditanami Pohon/ Hutan Rakyat Forest		Padang Rumput/ Penggembalaan Meadow		Hutan Negara State Forest	
	2019	2020	2019	2020	2019	2020
(1)	(2)	(3)	(4)	(5)	(6)	(7)
Tiworo Kepulauan	500	500	100	100	910	910
Maginti	727	727	25	25	-	-
Tiworo Tengah	1 000	1 000	600	600	-	-
Tiworo Selatan	980	980	15	15	100	100
Tiworo Utara	1 500	1 000	50	50	50	50
Lawa	1 882	1 882	2 799	2 799	1 016	1 016
Sawerigadi	390	390	576	576	-	-
Barangka	630	610	-	-	153	151
Wadaga	2 400	2 300	950	950	-	-
Kusambi	156	126	-	-	1 993	1 993
Napano Kusambi	-	-	165	165	2 980	2 980
<b>Muna Barat</b>	<b>10 165</b>	<b>9 515</b>	<b>5 280</b>	<b>5 280</b>	<b>7 202</b>	<b>7 200</b>

Lanjutan Tabel/Continued Table 5.5.5

Kecamatan Subdistrict	Sementara Tidak Diusahakan Temporarily Unused		Lainnya Others		Jumlah Total	
	2019	2020	2019	2020	2019	2020
(1)	(2)	(3)	(4)	(5)	(6)	(7)
Tiworo Kepulauan	2 033	2 033	9	9	5 940	5 940
Maginti	28	28	413	413	3 276	3 276
Tiworo Tengah	700	700	520	520	7 491	7 491
Tiworo Selatan	126	126	100	100	4 276	4 176
Tiworo Utara	180	180	85	85	4 065	4 065
Lawa	120	120	253	253	8 492	8 492
Sawerigadi	335	335	5	5	7 711	7 711
Barangka	410	390	-	-	3 144	3 132
Wadaga	1 350	1 150	2 005	2 005	12 605	12 605
Kusambi	1 204	1 204	313	313	10 263	10 263
Napano Kusambi	254	254	231	20	5 713	5 502
<b>Muna Barat</b>	<b>6 740</b>	<b>6 520</b>	<b>3 934</b>	<b>3 723</b>	<b>72 976</b>	<b>72 653</b>

Sumber/Source: Dinas Pertanian Kabupaten Muna Barat/Agriculture Office of Muna Barat Regency

06

**INDUSTRI, PERTAMBANGAN, DAN ENERGI**  
*Industry, Mining, and Energy*

<https://munbarkab.bps.go.id>



**PENJELASAN TEKNIS**

1. Pengumpulan data industri besar dan sedang dilakukan melalui Survei Industri Besar dan Sedang yang dilaksanakan setiap tahun secara lengkap (sensus) sejak tahun 1975 Survei Industri Besar dan Sedang mencakup semua perusahaan industri yang mempunyai tenaga kerja 20 orang atau lebih dengan menggunakan kuesioner II A.
2. Klasifikasi industri yang digunakan dalam survei ini berdasar kepada Klasifikasi Baku Lapangan Usaha Indonesia (KBLI) KBLI adalah klasifikasi lapangan usaha yang berdasar kepada International Standard Industrial Classification of All Economic Activities (ISIC) revisi 4 yang telah disesuaikan dengan kondisi Indonesia.
3. Industri manufaktur adalah suatu kegiatan ekonomi yang melakukan kegiatan mengubah suatu barang dasar secara mekanis, kimia, atau dengan tangan sehingga menjadi barang jadi/setengah jadi, dan atau barang yang kurang nilainya menjadi barang yang lebih tinggi nilainya, dan sifatnya lebih dekat kepada pemakai akhir Termasuk dalam kegiatan ini adalah jasa industri dan pekerjaan perakitan.

**TECHNICAL NOTES**

1. *Data collection of large and medium scale manufacturing is conducted through The Large and Medium Manufacturing Establishment Survey that has been done annually for all industries (census) since 1975 Large and Medium Manufacturing Establishment Survey covers all manufactures/industries with 20 workers or more by questionnaire II A.*
2. *The industrial classification adopted in this survey refers to the Klasifikasi Baku Lapangan Usaha Indonesia (KBLI) KBLI is classification of economic activities based on the International Standard Industrial Classification of All Economic Activities (ISIC rev 4) that has been modified according to the local condition in Indonesia*
3. *Manufacturing industry is defined as an economic activity processing basic goods mechanically, chemicals or manually into final or intermediate goods It is also defined as processing of lower value goods into higher value goods as final or intermediate products The activities also include services for manufacturing and assembling.*

4. Perusahaan atau usaha industri adalah suatu unit (kesatuan) usaha yang melakukan kegiatan ekonomi, bertujuan menghasilkan barang atau jasa, terletak pada suatu bangunan atau lokasi tertentu, dan mempunyai catatan administrasi tersendiri mengenai produksi dan struktur biaya serta ada seorang atau lebih yang bertanggung jawab atas usaha tersebut.
  5. Industri manufaktur dikelompokkan ke dalam 4 golongan berdasarkan banyaknya pekerja, yaitu: industri besar (100 orang pekerja atau lebih), industri sedang/menengah (20–99 orang pekerja), industri kecil (5–19 orang pekerja), dan industri mikro (1–4 orang pekerja).
  6. Pelanggan adalah individu atau kelompok, baik rumah tangga, perusahaan atau institusi non profit yang membeli air bersih dari perusahaan air bersih.
  7. Air disalurkan adalah volume air bersih dari perusahaan air bersih.
4. *A manufacturing establishment is defined as a production unit engaged in economic activity, producing goods or services, located in a building or in a certain location, keeping a business record concerning the production and cost structure, and having a person or more that are responsible to those activities.*
  5. *Manufacturing industries are categorized into four groups, based on the number of employees: large scale manufacturing (100 employees or more), medium scale manufacturing (20–99 employees), small scale manufacturing (5–19 employees), and micro industry (1–4 employees).*
  6. *Customers are individuals or groups, whether household, company or non-profit institutions that buy water supply from water supply establishment.*
  7. *Distributed water is the volume of water supply from water supply establishment.*



**Tabel 6.1** Jumlah Pelanggan Listrik PLN Rayon Raha Menurut Kategori Pelanggan, 2016-2020  
**Number of Electricity Customer of State Electricity Company of Raha District By Customer Category, 2016-2020**

Kategori Pelanggan Customer Category	2016	2017	2018	2019	2020
(1)	(2)	(3)	(4)	(5)	(6)
Sosial Social	872	1 048	1 187	1 341	1 551
Rumah Tangga Household	34 614	44 804	52 133	57 241	61 876
Bisnis/Usaha Business	838	968	1 077	1 228	1 437
Industri Manufacturing Industry	11	15	16	20	27
Penerangan Jalan Road Lighting	330	387	425	64	96
Jawatan/ Instansi Government Institution	60	63	63	528	965
Lainnya Others	-	-	-	2	2
<b>Jumlah/Total<sup>1</sup></b>	<b>36 725</b>	<b>47 285</b>	<b>54 901</b>	<b>60 424</b>	<b>65 954</b>

Catatan/Note: <sup>1</sup> Termasuk Kabupaten Muna dan Kabupaten Muna Barat/Include Muna Regency and Muna Barat Regency

Sumber/Source: Perusahaan Listrik Negara Rayon Raha/State Electricity Company of Raha District

**Tabel 6.2 Kapasitas Listrik Terpasang PLN Rayon Raha Menurut Kategori Pelanggan (VA), 2016–2020**  
**Installed Electricity Capacity of State Electricity Company of Raha District By Customer Category (VA), 2016-2020**

Kategori Pelanggan Customer Category	2016	2017	2018	2019	2020
(1)	(2)	(3)	(4)	(5)	(6)
Sosial Social	1 258 200	1 577 350	1 942 650	2 244 850	2 679 500
Rumah Tangga Household	30 825 150	41 078 150	48 137 150	53 334 150	58 925 900
Bisnis/Usaha Business	3 312 550	4 217 200	4 707 550	5 049 150	5 732 250
Industri Manufacturing Industry	444 000	360 100	571 300	608 100	636 700
Penerangan Jalan Road Lighting	1 292 500	1 444 250	1 639 650	2 534 450	905 250
Jawatan/ Instansi Government Institution	779 950	800 150	800 150	801 050	3 163 450
Lainnya Others	-	-	-	11 000	11 000
<b>Jumlah/Total<sup>1</sup></b>	<b>37 912 350</b>	<b>49 477 200</b>	<b>57 798 450</b>	<b>64 582 750</b>	<b>72 054 050</b>

Catatan/Note: <sup>1</sup> Termasuk Kabupaten Muna dan Kabupaten Muna Barat/Include Muna Regency and Muna Barat Regency

Sumber/Source: Perusahaan Listrik Negara Rayon Raha/State Electricity Company of Raha District

**Tabel 6.3** Jumlah Listrik yang Didistribusikan PLN Rayon Raha Menurut Kategori Pelanggan (Kwh), 2016–2020  
**Number of Distributed Electricity of State Electricity Company of Raha District By Customer Category (Kwh), 2016-2020**

Kategori Pelanggan Customer Category	2016	2017	2018	2019	2020
(1)	(2)	(3)	(4)	(5)	(6)
Sosial Social	1 596 936	146 886	1 922 163	2 425 664	2 439 319
Rumah Tangga Household	44 319 311	40 876 930	49 506 600	53 121 793	59 301 312
Bisnis/Usaha Business	4 858 214	547 761	6 739 182	7 223 102	7 507 884
Industri Manufacturing Industry	1 044 075	84 978	1 109 067	1 320 343	1 312 576
Penerangan Jalan Road Lighting	1 561 887	161 386	1 817 583	1 611 577	842 618
Jawatan/ Instansi Government Institution	795 168	73 628	859 398	1 417 690	2 979 972
Lainnya Others	76811	27176	49585	37 404	35 712
<b>Jumlah/Total<sup>1</sup></b>	<b>54 252 402</b>	<b>41 918 745</b>	<b>62 003 578</b>	<b>67 157 573</b>	<b>74 419 393</b>

Catatan/Note: <sup>1</sup> Termasuk Kabupaten Muna dan Kabupaten Muna Barat/Include Muna Regency and Muna Barat Regency

Sumber/Source: Perusahaan Listrik Negara Rayon Raha/State Electricity Company of Raha District

**Tabel 6.4** Nilai Penjualan Listrik PLN Rayon Raha Menurut Kategori Pelanggan (Ribu Rp), 2016–2020  
**Value of Electricity Sold of State Electricity Company of Raha District By Customer Category (Thousand Rupiahs), 2016-2020**

Kategori Pelanggan Customer Category	2016	2017	2018	2019	2020
(1)	(2)	(3)	(4)	(5)	(6)
Sosial Social	995 282,5	1 062 510,0	1 302 874,0	1 772 219,0	1 710 730,5
Rumah Tangga Household	31 611 718,5	44 695 730,3	50 960 187,1	54 263 837,1	52 975 700,6
Bisnis/Usaha Business	5 973 127,8	7 186 983,7	8 820 911,7	9 513 796,1	9 589 026,1
Industri Manufacturing Industry	1 135 357,2	1 085 294,9	1 189 155,3	1 442 342,1	1 390 587,3
Penerangan Jalan Road Lighting	1 966 430,5	2 145 372,2	2 371 779,1	2 141 258,3	1 231 800,2
Jawatan/ Instansi Government Institution	1 119 580,3	1 234 278,9	1 260 977,5	1 983 249,6	4 016 957,6
Lainnya Others	123 778,5	159 048,1	81 541,2	61 512,1	58 724,2
<b>Jumlah/Total<sup>1</sup></b>	<b>42 925 275,4</b>	<b>57 569 218,3</b>	<b>65 987 426,0</b>	<b>71 178 214,2</b>	<b>70 973 526,6</b>

Catatan/Note: <sup>1</sup> Termasuk Kabupaten Muna dan Kabupaten Muna Barat/Include Muna Regency and Muna Barat Regency

Sumber/Source: Perusahaan Listrik Negara Rayon Raha/State Electricity Company of Raha District

**Tabel 6.5** **Biaya Untuk Setiap Daya Listrik Terjual PLN Rayon Raha Menurut Kategori Pelanggan (Rp/Kwh), 2016–2020**  
**Cost for Every Electrical Power Sold of State Electricity Company of Raha District By Customer Category (Rp/Kwh), 2016-2020**

Kategori Pelanggan Customer Category	2016	2017	2018	2019	2020
(1)	(2)	(3)	(4)	(5)	(6)
Sosial Social	623	644	669	728	701
Rumah Tangga Household	713	970	1 031	1 019	893
Bisnis/Usaha Business	1 229	1 286	1 308	1 318	1 277
Industri Manufacturing Industry	1 087	1 048	1 071	1 087	1 059
Penerangan Jalan Road Lighting	1 309	1 354	1 358	1 467	1 462
Jawatan/ Instansi Government Institution	1 408	1 467	1 467	1 358	1 348
Lainnya Others	1 611	1 644	1 645	1 644	1 644
<b>Jumlah/Total<sup>1</sup></b>	<b>7 980</b>	<b>8 413</b>	<b>8 549</b>	<b>8 621</b>	<b>8 384</b>

Catatan/Note: <sup>1</sup> Termasuk Kabupaten Muna dan Kabupaten Muna Barat/Include Muna Regency and Muna Barat Regency

Sumber/Source: Perusahaan Listrik Negara Rayon Raha/State Electricity Company of Raha District



07

**PARIWISATA**  
*Tourism*

<https://munbarkab.bps.go.id>





**PENJELASAN TEKNIS****TECHNICAL NOTES**

1. Wisatawan mancanegara (wisman) ialah setiap pengunjung yang mengunjungi suatu negara di luar tempat tinggalnya, didorong oleh satu atau beberapa keperluan tanpa bermaksud memperoleh penghasilan di tempat yang dikunjungi dan lamanya kunjungan tersebut tidak lebih dari satu tahun (12 bulan). Definisi ini mencakup 2 (dua) kategori wisatawan mancanegara, yaitu

a. Wisatawan (turis) adalah setiap pengunjung seperti definisi di atas yang tinggal paling sedikit 24 jam, akan tetapi tidak lebih dari 1 (satu) tahun di tempat yang dikunjungi, dengan maksud antara lain: berlibur, rekreasi, olah raga, bisnis, menghadiri pertemuan, studi, dan kunjungan dengan alasan kesehatan.

b. Ekskursionis adalah setiap pengunjung yang tinggal kurang dari 24 jam di tempat yang dikunjungi (termasuk penumpang kapal). Penumpang kapal adalah setiap pengunjung yang tiba di suatu negara di mana mereka tidak menginap di akomodasi yang tersedia di negara tersebut.

1. *An International Visitor is any person visiting a country other than his usual place of residence for any reason other than for earning income in the country visited, and the length of stay is no more than one year (12 months). This definition covers two categories of foreign visitors, namely*

a. Tourist is any visitor staying for at least 24 hours, but no more than one year, in the country visited, with the intention of visiting, and for any of these purposes: Pleasure, recreation and sports, Business, visiting friends and relatives, missions, attending meetings, conferences, visit for health reasons and study.

b. Excursionist is any visitor staying less than 24 hours in the country visited including, "Cruise Passengers", i.e. visitors arriving in a country without staying in any accommodation available in the visited country.

2. Rata-rata lama tinggal adalah rata-rata waktu tinggal wisatawan mancanegara di Indonesia untuk satu kali kunjungan.
  3. Usaha penyediaan akomodasi adalah usaha yang menyediakan pelayanan penginapan yang dapat dilengkapi dengan pelayanan pariwisata lainnya. Usaha penyediaan akomodasi dapat berupa hotel, vila, pondok wisata, bumi perkemahan, persinggahan karavan, dan akomodasi lainnya yang digunakan untuk tujuan pariwisata.
  4. Hotel adalah penyediaan akomodasi secara harian berupa kamar-kamar di dalam satu bangunan yang dapat dilengkapi dengan jasa pelayanan makan dan minum, kegiatan hiburan dan atau fasilitas lainnya. Hotel terdiri dari hotel berbintang dan hotel non- bintang.
  5. Hotel bintang adalah usaha penyediaan jasa pelayanan penginapan, makan minum serta jasa lainnya bagi umum dengan menggunakan sebagian atau seluruh bangunan. Usaha ini dikelola secara komersial serta memenuhi ketentuan persyaratan sebagai hotel bintang yang ditetapkan dalam surat keputusan instansi yang membinanya. Misalnya hotel bintang lima, hotel bintang empat dan seterusnya.
2. *Average length of stay is the average stay duration of foreign visitor in Indonesia for one trip.*
  3. *The business of providing accommodation is a business that provides specialty services that can be equipped with other tourism services. It includes hotel, villa, cottage, camping, caravan stop, and other accommodation that are used for tourism purposes.*
  4. *Hotel is a daily supply of accommodation rooms within a building which can be equipped with eating and drinking services, entertainment activities and/or other facilities. Hotel consists of a classified hotel and a non-classified hotel.*
  5. *A star hotel is the business of providing an accommodation, eating and drinking as well as other services for the public by using a building or a part of a building. It is managed commercially and meets specified requirements as a star hotel (including diamonds) set forth in the decree of fostering agency. For example, five star hotel, four star hotel, and so on.*

6. Tingkat penghunian kamar hotel adalah persentase banyaknya malam kamar yang dihuni terhadap banyaknya malam kamar yang tersedia.
  7. Rata-rata lamanya tamu menginap adalah banyaknya malam tempat tidur yang terpakai (malam tamu) dengan banyaknya tamu yang menginap di hotel atau akomodasi lainnya.
6. *Room occupancy rate is the number of room-nights occupied divided by the number of room-nights available, multiplied by 100 percent.*
  7. *Average length of stay is the number of bed-nights used (guest night) divided by the number of guests coming to spend the night at the accommodation.*

<https://munbarkab.bps.go.id>

**Tabel 7.1** Jumlah Hotel dan Penginapan Menurut Kecamatan di Kabupaten Muna Barat, 2020  
**Number of Hotels and Inns By Subdistrict in Muna Barat Regency, 2020**

Kecamatan Subdistrict	Hotel Hotel	Penginapan Inn	Jumlah Total
(1)	(2)	(3)	(4)
Tiworo Kepulauan	-	-	-
Maginti	-	-	-
Tiworo Tengah	1	-	1
Tiworo Selatan	-	-	-
Tiworo Utara	-	-	-
Lawa	-	-	-
Sawerigadi	-	-	-
Barangka	-	-	-
Wadaga	-	-	-
Kusambi	-	-	-
Napano Kusambi	-	-	-
<b>Muna Barat</b>	<b>1</b>	<b>-</b>	<b>1</b>

Sumber/Source: Dinas Pariwisata dan Kebudayaan Kabupaten Muna Barat/Tourism and Culture Office of Muna Barat Regency

**Tabel 7.2** Jumlah Akomodasi, Kamar, Tempat Tidur, dan Tamu yang Menurut Kategori dan Kecamatan di Kabupaten Muna Barat, 2015-2020  
*Number of Star Hotel, Room, Bed, and Visitor By Category and Subdistrict in Muna Barat Regency, 2015-2020*

Tahun Year	Hotel Berbintang Star Hotel			
	Unit	Kamar Room	Tempat Tidur Bed	Tamu Visitor
(1)	(2)	(3)	(4)	(5)
2015	-	-	-	-
2016	-	-	-	-
2017	-	-	-	-
2018	-	-	-	-
2019	-	-	-	-
2020	-	-	-	-

Lanjutan Tabel/*Continued Table 7.2*

Tahun Year	Hotel Non-Berbintang/Akomodasi Lainnya Non-Star Hotel/Other Accomodations			
	Unit	Kamar Room	Tempat Tidur Bed	Tamu Visitor
(1)	(6)	(7)	(8)	(9)
2015	-	-	-	-
2016	-	-	-	-
2017	-	-	-	-
2018	1	10	10	57
2019	1	10	10	82
2020	1	10	10	39

Sumber/*Source*: Dinas Pariwisata dan Kebudayaan Kabupaten Muna Barat/*Tourism and Culture Office of Muna Barat Regency*

**Tabel 7.3** Jumlah Akomodasi, Kamar, dan Tempat Tidur Menurut Kategori dan Kecamatan di Kabupaten Muna Barat, 2020  
*Number of Hotels and Inns By Subdistrict in Muna Barat Regency, 2020*

Kecamatan <i>Subdistrict</i>	Hotel Berbintang/ <i>Star Hotel</i>		
	Unit	Kamar <i>Room</i>	Tempat Tidur <i>Bed</i>
(1)	(2)	(3)	(4)
Tiworo Kepulauan	-	-	-
Maginti	-	-	-
Tiworo Tengah	-	-	-
Tiworo Selatan	-	-	-
Tiworo Utara	-	-	-
Lawa	-	-	-
Sawerigadi	-	-	-
Barangka	-	-	-
Wadaga	-	-	-
Kusambi	-	-	-
Napano Kusambi	-	-	-
<b>Muna Barat</b>	-	-	-

Lanjutan Tabel/Continued Table 7.3

Kecamatan Subdistrict	Hotel Non-Berbintang/Non-Star Hotel		
	Unit	Kamar Room	Tempat Tidur Bed
(1)	(2)	(3)	(4)
Tiworo Kepulauan	-	-	-
Maginti	-	-	-
Tiworo Tengah	1	10	10
Tiworo Selatan	-	-	-
Tiworo Utara	-	-	-
Lawa	-	-	-
Sawerigadi	-	-	-
Barangka	-	-	-
Wadaga	-	-	-
Kusambi	-	-	-
Napano Kusambi	-	-	-
<b>Muna Barat</b>	<b>1</b>	<b>10</b>	<b>10</b>



Lanjutan Tabel/*Continued Table 7.3*

Kecamatan <i>Subdistrict</i>	Akomodasi Lainnya/ <i>Other Accomodation</i>		
	Unit	Kamar <i>Room</i>	Tempat Tidur <i>Bed</i>
(1)	(2)	(3)	(4)
Tiworo Kepulauan	-	-	-
Maginti	-	-	-
Tiworo Tengah	-	-	-
Tiworo Selatan	-	-	-
Tiworo Utara	-	-	-
Lawa	-	-	-
Sawerigadi	-	-	-
Barangka	-	-	-
Wadaga	-	-	-
Kusambi	-	-	-
Napano Kusambi	-	-	-
<b>Muna Barat</b>	-	-	-

Sumber/*Source*: Dinas Pariwisata dan Kebudayaan Kabupaten Muna Barat/*Tourism and Culture Office of Muna Barat Regency*

**Tabel 7.4** Jumlah Objek Wisata Menurut Jenis Wisata dan Kecamatan di Kabupaten Muna Barat, 2020  
*Number of Tourism Objects By Type of Tourism and Subdistrict in Muna Barat Regency, 2020*

Kecamatan Subdistrict	Wisata Budaya	Wisata Bahari	Wisata Cagar Alam	Wisata Pertanian	Wisata Buru	Wisata Alam
(1)	(2)	(3)	(4)	(5)	(6)	(7)
Tiworo Kepulauan	5	1	1	3	-	1
Maginti	3	5	-	2	-	1
Tiworo Tengah	4	-	-	3	-	-
Tiworo Selatan	2	-	-	4	-	1
Tiworo Utara	2	14	-	-	-	-
Lawa	4	-	1	-	-	3
Sawerigadi	1	-	1	3	-	1
Barangka	2	-	1	-	-	1
Wadaga	1	-	-	-	-	-
Kusambi	1	1	-	-	-	-
Napano Kusambi	1	1	-	-	1	-
<b>Muna Barat</b>	<b>26</b>	<b>22</b>	<b>4</b>	<b>15</b>	<b>1</b>	<b>8</b>

Lanjutan Tabel/Continued Table 7.4

Kecamatan Subdistrict	Objek Wisata Sejarah	Objek Wisata Religi	Objek Wisata Pendidikan	Objek Wisata Kuliner	Objek Wisata Belanja	Objek Wisata Buatan
(1)	(2)	(3)	(4)	(5)	(6)	(7)
Tiworo Kepulauan	4	1	-	42	2	-
Maginti	-	-	-	12	1	-
Tiworo Tengah	-	3	-	62	3	-
Tiworo Selatan	-	2	-	14	2	1
Tiworo Utara	2	-	-	9	1	-
Lawa	2	-	-	16	1	-
Sawerigadi	1	-	-	18	1	-
Barangka	1	-	-	29	1	-
Wadaga	1	-	-	7	1	-
Kusambi	1	-	-	26	1	-
Napano Kusambi	2	-	-	29	1	-
<b>Muna Barat</b>	<b>14</b>	<b>6</b>	<b>-</b>	<b>264</b>	<b>15</b>	<b>1</b>

Sumber/Source: Dinas Pariwisata dan Kebudayaan Kabupaten Muna Barat/Tourism and Culture Office of Muna Barat Regency

**Tabel 7.5** Jumlah Akomodasi, Kamar, Tempat Tidur, dan Tamu yang Menurut Kategori dan Kecamatan di Kabupaten Muna Barat, 2016-2020  
**Number of Star Hotel, Room, Bed, and Visitor By Category and Subdistrict in Muna Barat Regency, 2016-2020**

Tahun Year	Domestik	Mancanegara	Jumlah
(1)	(2)	(3)	(4)
2016	56 127	45	56 172
2017	108 691	87	108 778
2018	149 998	134	150 132
2019	82 304	57	82 361
2020	8 204	-	8 204

Sumber/Source: Dinas Pariwisata dan Kebudayaan Kabupaten Muna Barat/Tourism and Culture Office of Muna Barat Regency

08

**TRANSPORTASI DAN KOMUNIKASI**  
*Transportation and Communication*

<https://munbarkab.bps.go.id>



**PENJELASAN TEKNIS**

1. Kendaraan bermotor adalah setiap kendaraan yang digerakkan oleh peralatan teknik yang ada pada kendaraan tersebut, biasanya digunakan untuk angkutan orang atau barang di atas jalan raya selain kendaraan yang berjalan di atas rel. Kendaraan bermotor yang dicatat adalah semua jenis kendaraan kecuali kendaraan bermotor TNI/Polri dan Korps Diplomatik.
2. Mobil penumpang adalah setiap kendaraan bermotor yang dilengkapi dengan tempat duduk untuk sebanyak-banyaknya delapan orang, tidak termasuk tempat duduk untuk pengemudi, baik dilengkapi atau tidak dilengkapi bagasi.
3. Mobil bis adalah setiap kendaraan bermotor yang dilengkapi dengan tempat duduk untuk lebih dari delapan orang, tidak termasuk tempat duduk untuk pengemudi, baik dilengkapi atau tidak dilengkapi bagasi.
4. Mobil truk adalah setiap kendaraan bermotor yang digunakan untuk angkutan barang, selain mobil penumpang, mobil bis dan kendaraan bermotor roda dua.

**TECHNICAL NOTES**

1. *Motor vehicles are any kind of vehicles motorized by machine set up in those vehicles, they are usually used for transporting peoples or goods on roads except vehicles moving along a railway line. The data cover all kinds of motor vehicles except those belong to Indonesia Army Force Indonesian State Police and Diplomatic Corps.*
2. *Passenger cars are any motor vehicles with no more than eight seats, excluding seat for driver, it can be with or without hoot.*
3. *Buses are large passenger cars having seats for more than eight passengers, excluding seat for driver, it can be with or without hoot.*
4. *Trucks are any motor vehicles used to transport goods excluding passenger cars, buses, and motorcycles.*

5. Kunjungan kapal adalah kapal yang datang di pelabuhan baik untuk berlabuh di perairan maupun bersandar di dermaga.
  6. Pelayaran umum adalah kegiatan angkutan laut yang dilakukan oleh perusahaan/ usaha dan diselenggarakan untuk memenuhi kebutuhan umum/ masyarakat/ pemakai.
  7. Pelayaran khusus adalah kegiatan angkutan laut yang dilakukan oleh perusahaan/usaha dan diselenggarakan secara khusus untuk memenuhi kebutuhan sendiri.
  8. Pelayaran dalam negeri adalah kegiatan angkutan laut antar pelabuhan di wilayah Indonesia yang dilakukan secara tetap dan teratur (berkala) atau pelayaran yang tidak tetap dan tidak teratur (tidak berkala) dengan menggunakan semua jenis kapal.
  9. Pelayaran luar negeri adalah kegiatan angkutan laut dari atau ke luar negeri yang dilakukan secara tetap dan teratur (berkala) atau pelayaran yang tidak tetap dan tidak teratur (tidak berkala) dengan menggunakan semua jenis kapal.
5. *Ship call is a ship arriving at a port either for mooring or berthing.*
  6. *Public Sea transport is sea-transport activity don by company/ enterprise and carried out to fulfill public requirement/ society/ consumer.*
  7. *Special sea transport is sea-transport activity done by company / enterprise and carried out peculiarly to fulfill requirement its self.*
  8. *Domestic sea transport is sea-transport activity usher port in region Indonesia done regularly and periodic sea transport or not regularly and not periodic by using all ship type.*
  9. *Overseas sea transport is sea-transport activity from or out country done regularly and periodic sea transport or not regularly and not periodic by using all ship type.*



10. Pelayaran rakyat adalah kegiatan angkutan laut khusus untuk barang dan hewan antar pelabuhan di Indonesia dengan menggunakan kapal layar motor dengan ukuran sampai dengan 850 m<sup>3</sup> isi kotor dan menggunakan kapal motor dengan ukuran sampai dengan 100 m<sup>3</sup> isi kotor.
11. Pelabuhan perintis adalah kegiatan angkutan laut antar pelabuhan di wilayah Indonesia yang dilakukan secara tetap dan teratur (berkala) dan diselenggarakan oleh pemerintah dengan maksud untuk menghubungkan daerah yang masih belum terjangkau oleh sarana angkutan laut.
12. Penumpang adalah orang yang berada di atas kendaraan umum, (selain pengemudi dan awak kendaraan).
13. GRT (gross register ton) adalah satuan untuk menghitung volume ruangan di bawah geledek utama dan pada bangunan atas kapal (1 GRT = 2,83 m<sup>3</sup>).
14. Bongkar adalah pembongkaran barang dari angkutan umum ke tempat tertentu setelah kendaraan tersebut tiba dari tempat pemberangkatan ke tempat tujuan.
10. *Resident sea transport is special sea-transport activity for the goods of animal and usher the port in Indonesia by using sailing boat of motor of the size up to 850 m<sup>3</sup> bruto and use the motor ship of the size up to 100 m<sup>3</sup> bruto.*
11. *Pioneer sea transport is sea-transport activity usher port in Indonesia region done regularly and carried out by government with a view to connect the area which still not yet been reached by sea transport medium.*
12. *Passenger is one who reside in public transportation, (besides driver and transportation worker).*
13. *GRT ( gross of register ton) is set to calculate the column volume of ship ( 1 GRT = 2,83 m<sup>3</sup>).*
14. *Unloading activity is unloading goods from public transport to certain place after the vehicle arrive from point of departure to receiving location.*

15. Muat adalah pemuatan barang dari suatu tempat ke angkutan umum tertentu sebelum kendaraan tersebut berangkat dari tempat pemberangkatan ke tempat tujuan.
  16. Kantor Pos adalah tempat pemberi pelayanan komunikasi tertulis dan atau surat elektronik, layanan paket, layanan logistik, layanan transaksi keuangan, dan layanan keagenan pos untuk kepentingan umum. Rumah pos berfungsi sama seperti kantor pos dan kantor pos pembantu, bedanya rumah pos biasanya terletak di daerah terpencil.
  17. Telekomunikasi adalah setiap pemancaran, pengiriman dan atau penerimaan dari setiap informasi dalam bentuk tanda-tanda, isyarat, tulisan, gambar, suara dan bunyi melalui sistem kawat, optik, radio atau sistem elektromagnetik lainnya.
  18. Jaringan telekomunikasi adalah rangkaian perangkat telekomunikasi dan kelengkapannya yang digunakan dalam bertelekomunikasi.
15. *Loading Activity is loading goods from a place to certain public transport before the vehicle leave from point of departure to receiving location.*
  16. *Post Office is a service provider facility of written communication and or electronic mail, parcel service, logistics services, financial transaction services, and postal services to the public. Postal house has the same function as the post office and subsidiary of post office, the difference is that postal house is usually located in remote areas.*
  17. *Telecommunication includes every transmitting, delivering and or receiving from every information of marking, signal, article, picture, sound and voice through strand of wire system, optic, radio or other electromagnetic system.*
  18. *Telecommunication network is peripheral network of telecommunication and its equipment used in the means of telecommunication.*

## 8.1 TRANSPORTASI TRANSPORTATION

**Tabel 8.1.1** Panjang Jalan Menurut Tingkat Kewenangan Pemerintahan di Kabupaten Muna Barat (km), 2017–2019  
*Length of Roads by Level of Government Authority in Muna Barat Regency (km), 2017–2019*

Tingkat Kewenangan Pemerintahan <i>Level of Government Authority</i>	2017	2018	2019
(1)	(2)	(3)	(4)
Negara <i>State</i>	19,00	34,52	34,52
Provinsi <i>Province</i>	16,60	14,40	14,40
Kabupaten/Kota <i>Regency/Municipality</i>	390,53	-	-
<b>Jumlah/Total</b>	<b>426,13</b>	<b>48,92</b>	<b>48,92</b>

Sumber/Source: Dinas Pekerjaan Umum Kabupaten Muna Barat/*Public Works Service of Muna Barat Regency*

**Tabel** 8.1.2 **Panjang Jalan Menurut Jenis Permukaan Jalan dan Tingkat Kewenangan Pemerintahan di Kabupaten Muna Barat (km), 2020**  
**Table** 8.1.2 **Length of Roads by Type of Road Surface and Level of Government Authority in Muna Barat Regency (km), 2020**

Jenis Permukaan Jalan <i>Type of Road Surface</i>	Tingkat Kewenangan Pemerintahan <i>Level of Government Authority</i>		
	Negara <i>State</i>	Provinsi <i>Province</i>	Kabupaten/Kota <i>Regency/Municipality</i>
(1)	(2)	(3)	(4)
Aspal/ <i>Paved</i>	37,00	15,20	233,374
Kerikil/ <i>Gravel</i>	-	-	214,427
Tanah/ <i>Soil</i>	-	-	69,775
Lainnya/ <i>Others</i>	-	-	-
<b>Jumlah/Total</b>	<b>37,00</b>	<b>15,20</b>	<b>517,576</b>

Sumber/*Source*: Dinas Pekerjaan Umum Kabupaten Muna Barat/*Public Works Service of Muna Barat Regency*

**Tabel 8.1.3** Panjang Jalan Menurut Kondisi Jalan dan Tingkat Kewenangan Pemerintahan di Kabupaten Muna Barat (km), 2020  
*Length of Roads by Condition of Roads and Level of Government Authority in Muna Barat Regency (km), 2020*

Jenis Permukaan Jalan <i>Type of Road Surface</i>	Tingkat Kewenangan Pemerintahan <i>Level of Government Authority</i>		
	Negara <i>State</i>	Provinsi <i>Province</i>	Kabupaten/Kota <i>Regency/ Municipality</i>
(1)	(2)	(3)	(4)
Baik/ <i>Good</i>	36,00	15,20	193,074
Sedang/ <i>Moderate</i>	-	-	58,534
Rusak/ <i>Damage</i>	1,00	-	181,093
Rusak Berat/ <i>Severely Damage</i>	-	-	84,875
<b>Jumlah/<i>Total</i></b>	<b>37,00</b>	<b>15,20</b>	<b>517,576</b>

Sumber/*Source*: Dinas Pekerjaan Umum Kabupaten Muna Barat/*Public Works Service of Muna Barat Regency*

**Tabel** 8.1.4 **Jumlah Kendaraan Bermotor Terdaftar Menurut Bulan dan Jenis Kendaraan di Kabupaten Muna Barat, 2020**  
**Table** 8.1.4 **Number of Registered Motor Vehicle by Month and Type of Vehicle in Muna Barat Regency, 2020**

Bulan Month	Kendaraan Umum/Public Vehicle				
	Sedan	Jeep	Minibus	Bus	Mikrobus
(1)	(2)	(3)	(4)	(5)	(6)
Januari/January	-	-	24	-	-
Februari/February	-	-	-	-	-
Maret/March	-	-	1	-	-
April/April	-	-	-	-	-
Mei/May	-	-	-	-	-
Juni/June	-	-	-	-	-
Juli/July	-	-	1	-	-
Agustus/August	-	-	-	-	-
September/September	-	-	-	-	-
Oktober/October	-	-	-	-	-
November/November	-	-	-	-	-
Desember/December	-	-	-	-	-
<b>Jumlah/Total</b>	-	-	<b>26</b>	-	-

Lanjutan Tabel/*Continued Table* 8.1.4

Bulan Month	Kendaraan Umum/ <i>Public Vehicle</i>			
	Truck	Pick up	Alat berat	Sepeda Motor
(1)	(2)	(3)	(4)	(5)
Januari/ <i>January</i>	-	-	-	-
Februari/ <i>February</i>	-	-	-	-
Maret/ <i>March</i>	-	-	-	-
April/ <i>April</i>	-	-	-	-
Mei/ <i>May</i>	-	-	-	-
Juni/ <i>June</i>	-	-	-	-
Juli/ <i>July</i>	-	-	-	-
Agustus/ <i>August</i>	-	-	-	-
September/ <i>September</i>	-	-	-	-
Oktober/ <i>October</i>	-	-	-	-
November/ <i>November</i>	-	-	-	-
Desember/ <i>December</i>	-	-	-	-
<b>Jumlah/<i>Total</i></b>	-	-	-	-

Lanjutan Tabel/Continued Table 8.1.4

Bulan Month	Bukan Kendaraan Umum/Not Public Vehicle				
	Sedan	Jeep	Minibus	Bus	Mikrobus
(1)	(2)	(3)	(4)	(5)	(6)
Januari/January	-	-	-	3	397
Februari/February	-	-	-	-	-
Maret/March	-	-	-	-	-
April/April	-	-	-	-	-
Mei/May	-	-	-	-	-
Juni/June	-	-	-	-	-
Juli/July	-	-	-	-	-
Agustus/August	-	-	-	-	-
September/September	-	-	-	-	-
Oktober/October	-	-	-	-	-
November/November	-	-	-	-	-
Desember/December	-	-	-	1	-
<b>Jumlah/Total</b>	-	-	-	<b>4</b>	<b>397</b>



Lanjutan Tabel/Continued Table 8.1.4

Bulan Month	Kendaraan Umum/Public Vehicle			
	Truck	Pick up	Alat berat	Sepeda Motor
(1)	(2)	(3)	(4)	(5)
Januari/January	36	197	4	10 805
Februari/February	2	1	-	-
Maret/March	-	1	-	-
April/April	-	1	-	-
Mei/May	-	-	-	-
Juni/June	-	2	-	-
Juli/July	-	1	-	-
Agustus/August	-	1	-	-
September/September	-	2	-	-
Oktober/October	-	3	-	-
November/November	-	2	-	-
Desember/December	-	1	-	-
<b>Jumlah/Total</b>	<b>38</b>	<b>212</b>	<b>4</b>	<b>10 805</b>

Sumber/Source: Dinas Perhubungan Kabupaten Muna Barat

**Tabel 8.1.5** Banyaknya Izin Trayek, Kendaraan Wajib Uji, dan Lulus Uji Menurut Jenis Kendaraan di Kabupaten Muna Barat, 2020  
*Number of Route Permits, Mandatory Tested Vehicle, and Passed the test by Type of Vehicle in Muna Barat Regency, 2020*

Jenis Kendaraan <i>Type of Vehicle</i>	Jumlah Izin Trayek	Jumlah Kendaraan Wajib Uji	Jumlah Kendaraan Diuji	Jumlah Kendaraan Lulus Uji Pertama	Jumlah Kendaraan Lulus Uji Berkala
(1)	(2)	(3)	(4)	(5)	(6)
<b>Mobil Penumpang</b>	-	-	-	-	-
Sedan Bukan Taksi	-	-	-	-	-
Sedan Taksi	-	-	-	-	-
Jeep	-	-	-	-	-
St Wagon	-	-	-	-	-
Kendaraan Roda Tiga	-	-	-	-	-
<b>Mobil Barang</b>	-	<b>250</b>	<b>88</b>	<b>11</b>	<b>96</b>
Truk	-	34	5	2	7
Truk Box	-	2	2	-	2
Truk Tangki	-	2	2	-	2
Pemadam Api	-	-	-	-	-
Traktor	-	-	-	-	-
Pick Up	-	212	79	9	85
<b>Mobil Bus/ Bus Car</b>	-	<b>30</b>	<b>6</b>	<b>3</b>	<b>9</b>
Bus	-	4	4	1	5
Mini Bus	-	26	2	2	4
Mikro Bus	-	-	-	-	-
<b>Sepeda Motor</b>	-	-	-	-	-
Motor	-	-	-	-	-

Sumber/Source: Dinas Perhubungan Kabupaten Muna Barat

**Tabel 8.1.6** Banyaknya Penumpang Naik dan Turun di Terminal Menurut Kelas Terminal di Kabupaten Muna Barat, 2017-2020  
**Table** *Number of Passenger in Bus Station by Classification of Bus Station in Muna Barat Regency, 2017-2020*

Tahun Year	Terminal Tipe A		Terminal Tipe B		Terminal Tipe C	
	Penumpang Naik	Penumpang Turun	Penumpang Naik	Penumpang Turun	Penumpang Naik	Penumpang Turun
(1)	(2)	(3)	(4)	(5)	(6)	(7)
2017	-	-	-	-	25 200	25 200
2018	-	-	-	-	27 000	21 600
2019	-	-	-	-	31 050	24 840
2020	-	-	-	-	35 708	28 566

Sumber/Source: Dinas Perhubungan Kabupaten Muna Barat

**Tabel** 8.1.7 **Banyaknya Penumpang di Pelabuhan Menurut Jenis Pelabuhan di Kabupaten Muna Barat, 2017-2020**  
**Table** 8.1.7 **Number of Passenger in Bus Station by Type of Harbour in Muna Barat Regency, 2017-2020**

Tahun Year	Jenis Pelabuhan/Type of Harbour				
	Pelabuhan Perintis	Pelabuhan Penumpang	Pelabuhan Pengumpan	Pelabuhan Peti Kemas	Pelabuhan Barang
(1)	(2)	(3)	(4)	(5)	(6)
2017	-	7	18	-	-
2018	1	9	22	-	-
2019	1	9	22	-	-
2020	1	9	22	-	-

Sumber/Source: Dinas Perhubungan Kabupaten Muna Barat

**Tabel 8.1.8** Banyaknya Penumpang Naik dan Turun di Pelabuhan Menurut Jenis Terminal di Kabupaten Muna Barat, 2017-2020  
*Number of Passenger by Type of Harbour in Muna Barat Regency, 2017-2020*

Tahun Year	Pelabuhan Perintis		Pelabuhan Penumpang		Pelabuhan Pengumpan	
	Penumpang Naik	Penumpang Turun	Penumpang Naik	Penumpang Turun	Penumpang Naik	Penumpang Turun
(1)	(2)	(3)	(4)	(5)	(6)	(7)
2017	1 200	960	16 200	12 960	11 880	7 920
2018	1 440	1 220	22 680	19 440	15 840	19 800
2019	2 400	1 680	32 400	25 920	31 680	23 760
2020	3 360	2 450	38 880	29 160	47 520	39 600

Sumber/Source: Dinas Perhubungan Kabupaten Muna Barat

**Tabel** 8.1.9 **Banyaknya Barang Keluar dan Masuk di Pelabuhan Menurut Jenis Pelabuhan Kabupaten Muna Barat (ton), 2017-2020**  
**Table** 8.1.9 **Number of Goods by Type of Harbour in Muna Barat Regency (ton), 2017-2020**

Tahun Year	Pelabuhan Perintis		Pelabuhan Penumpang		Pelabuhan Pengumpan	
	Barang Masuk	Barang Keluar	Barang Masuk	Barang Keluar	Barang Masuk	Barang Keluar
(1)	(2)	(3)	(4)	(5)	(6)	(7)
2017	1 440	1 056	3 240	4 860	1 980	5 940
2018	1 680	1 200	6 480	8 100	3 960	7 920
2019	1 824	1 392	9 720	11 340	5 940	9 900
2020	1 920	1 536	12 960	16 200	7 920	11 880

Sumber/Source: Dinas Perhubungan Kabupaten Muna Barat

**Tabel 8.1.10** Banyaknya Perahu Menurut Jenis Perahu di Kabupaten Muna Barat, 2017-2020  
**Table** *Number of Boat by Type of Boat in Muna Barat Regency, 2017-2020*

Tahun Year	Perahu Tanpa Motor			Perahu Bermotor				
	Jukung	Perahu Papan	Perahu Motor Tempel	Kapal Motor < 5 GT	Kapal Motor 5-10 GT	Kapal Motor 11-20 GT	Kapal Motor 21-30 GT	Kapal Motor > 30 GT
(1)	(2)	(3)	(4)	(5)	(6)	(7)	(8)	(9)
2017	-	-	212	4	-	2	1	-
2018	-	-	249	4	-	2	1	-
2019	-	-	286	7	-	3	1	-
2020	-	-	328	12	-	3	1	-

Sumber/Source: Dinas Perhubungan Kabupaten Muna Barat

**Tabel** 8.1.11 **Lalu Lintas Pesawat Terbang dan Penumpang Melalui Pelabuhan Udara Sugimanuru di Kabupaten Muna Barat, 2017-2020**  
**Table** 8.1.11 **Aircraft and Aircraft Passenger Traffic at Sugimanuru Airport in Muna Barat Regency, 2017-2020**

Tahun Year	Lalu Lintas Pesawat Udara Aircraft Traffic		Lalu Lintas Penumpang Passenger Traffic		
	Datang Arrival	Berangkat Departure	Datang Arrival	Berangkat Departure	Transit
(1)	(2)	(3)	(4)	(5)	(6)
2017	254	254	13 090	13 654	-
2018	534	534	26 316	26 327	-
2019	354	354	18 688	18 219	-
2020	178	178	8 674	8 850	-

Sumber/Source: Kementerian Perhubungan, Kantor Bandar Udara Sugumanuru



**Tabel 8.1.12** **Lalu Lintas Pesawat Terbang dan Penumpang Melalui Pelabuhan Udara Sugimanuru di Kabupaten Muna Barat, 2017-2020**  
**Aircraft and Aircraft Passenger Traffic at Sugimanuru Airport in Muna Barat Regency, 2017-2020**

Tahun Year	Barang/Cargo		Bagasi/Baggage		Pos Paket/Parcels	
	Bongkar Unloaded	Muat Loaded	Bongkar Unloaded	Muat Loaded	Bongkar Unloaded	Muat Loaded
(1)	(2)	(3)	(4)	(5)		
2017	662	39	95 171	74 831	-	-
2018	2 282	678	206 823	176 473	-	-
2019	11 809	1 186	63 818	39 838	-	-
2020	13 964	1 157	24 105	14 813	-	-

Sumber/Source: Kementerian Perhubungan, Kantor Bandar Udara Sugimanuru

**Tabel** 8.1.13 **Lalu Lintas Pesawat Terbang dan Penumpang Melalui Pelabuhan Udara Sugimanuru di Kabupaten Muna Barat, 2017-2020**  
**Aircraft and Aircraft Passenger Traffic at Sugimanuru Airport in Muna Barat Regency, 2017-2020**

Bulan Month	Kunjungan Kapal Number of Ships	Barang/Cargo		Bagasi/Baggage	
		Bongkar Unloaded	Muat Loaded	Bongkar Unloaded	Muat Loaded
(1)	(2)	(3)	(4)	(5)	(6)
Januari/January	13	170	433	1 544	69
Februari/February	18	88	93	2 210	173
Maret/March	14	105	190	1 128	189
April/April	14	62	40	1 333	246
Mei/May	12	62	73	1 102	120
Juni/June	16	131	162	2 119	238
Juli/July	16	-	-	2 375	-
Agustus/August	13	105	128	1 665	200
September/September	18	78	107	2 207	214
Oktober/October	29	-	-	70	38
November/November	18	144	188	2 430	158
Desember/December	16	146	211	1 983	30
<b>Jumlah/Total</b>	<b>197</b>	<b>1 091</b>	<b>1 625</b>	<b>20 166</b>	<b>1 675</b>

Sumber/Source: Kementerian Perhubungan, Kantor Bandar Udara Sugumanuru

09

**PERBANKAN, KOPERASI, DAN  
HARGA-HARGA**  
*Banking, Cooperative, and Prices*

<https://munbarkab.bps.go.id>



**PENJELASAN TEKNIS****TECHNICAL NOTES**

- |                                                                                                                                                                                                                                                                                                                                                                                                                                                                                                                                                                                                                                                                                                                                                                                                                                                                                                           |                                                                                                                                                                                                                                                                                                                                                                                                                                                                                                                                                                                                                                                                                                                                                                                                                                                                 |
|-----------------------------------------------------------------------------------------------------------------------------------------------------------------------------------------------------------------------------------------------------------------------------------------------------------------------------------------------------------------------------------------------------------------------------------------------------------------------------------------------------------------------------------------------------------------------------------------------------------------------------------------------------------------------------------------------------------------------------------------------------------------------------------------------------------------------------------------------------------------------------------------------------------|-----------------------------------------------------------------------------------------------------------------------------------------------------------------------------------------------------------------------------------------------------------------------------------------------------------------------------------------------------------------------------------------------------------------------------------------------------------------------------------------------------------------------------------------------------------------------------------------------------------------------------------------------------------------------------------------------------------------------------------------------------------------------------------------------------------------------------------------------------------------|
| <p>1. Data statistik perbankan bersumber dari Bank Indonesia dan Otoritas Jasa Keuangan.</p> <p>2. Kantor bank terdiri dari Kantor Cabang (KC), Kantor Cabang Pembantu (KCP), dan kantor di bawah KCP.</p> <p>3. Uang beredar dalam arti sempit (M1) adalah kewajiban sistem moneter yang terdiri atas uang kartal dan uang giral.</p> <p>4. Uang beredar dalam arti luas (M2) atau likuiditas perekonomian adalah kewajiban sistem moneter yang terdiri atas M1, uang kuasi, dan surat berharga selain saham.</p> <p>5. Uang kartal terdiri atas uang kertas dan uang logam yang berlaku, tidak termasuk uang kas pada Kantor Perbendaharaan dan Kas Negara (KPKN) dan bank umum.</p> <p>6. Uang giral terdiri atas rekening giro, kiriman uang, simpanan berjangka, dan tabungan dalam rupiah yang sudah jatuh waktu, yang seluruhnya merupakan simpanan penduduk dalam rupiah pada sistem moneter.</p> | <p>1. <i>Banking statistics are obtained from the Bank Indonesia and Financial Services Authority.</i></p> <p>2. <i>Bank offices consist of branch office (KC), sub branch office (KCP), and offices under KCP.</i></p> <p>3. <i>The "broad money (M1)" in specific term is liabilities of the monetary system consisting of currency and demand deposits.</i></p> <p>4. <i>The "broad money (M2)" in a broader term or "domestic liquidity" is liabilities of the monetary system consisting M1, quasi money, and securities other than shares.</i></p> <p>5. <i>Currency consists of legal bank notes and coins excluding cash in the government treasury offices and commercial banks.</i></p> <p>6. <i>Demand deposit comprises current accounts, transfer, matured time, and savings deposits in rupiah, held by residents in the monetary system.</i></p> |
|-----------------------------------------------------------------------------------------------------------------------------------------------------------------------------------------------------------------------------------------------------------------------------------------------------------------------------------------------------------------------------------------------------------------------------------------------------------------------------------------------------------------------------------------------------------------------------------------------------------------------------------------------------------------------------------------------------------------------------------------------------------------------------------------------------------------------------------------------------------------------------------------------------------|-----------------------------------------------------------------------------------------------------------------------------------------------------------------------------------------------------------------------------------------------------------------------------------------------------------------------------------------------------------------------------------------------------------------------------------------------------------------------------------------------------------------------------------------------------------------------------------------------------------------------------------------------------------------------------------------------------------------------------------------------------------------------------------------------------------------------------------------------------------------|

7. Uang kuasi terdiri atas simpanan berjangka dan tabungan penduduk pada bank umum, baik dalam rupiah maupun valuta asing.
  8. Data perkoperasian bersumber dari Kementerian Koperasi dan Usaha Kecil dan Menengah. Data koperasi yang disajikan meliputi:
    - a. Jumlah usaha koperasi
    - b. Volume usaha koperasi
    - c. Sisa hasil usaha
  9. Koperasi adalah badan usaha yang beranggotakan orang seorang atau badan hukum koperasi dengan melandaskan kegiatannya berdasarkan prinsip koperasi sekaligus sebagai gerakan ekonomi rakyat yang berdasar atas asas kekeluargaan.
  10. Sisa hasil usaha koperasi merupakan pendapatan koperasi yang diperoleh dalam satu tahun buku dikurangi dengan biaya, penyusutan, dan kewajiban lainnya termasuk pajak dalam tahun buku yang bersangkutan.
7. *Quasi money consists of time and saving deposits in rupiah and foreign currency held by residents in commercial banks.*
  8. *Data for cooperatives are generated from Ministry of Cooperatives and Small and Medium Enterprises. Types of cooperatives data include:*
    - a. Number of cooperatives
    - b. Asset scale of cooperative
    - c. Net profit
  9. *Cooperative is an establishment that its members are people or establishments with legal status of cooperative and its activities based on people economic movement.*
  10. *Net profit of cooperative is gross income in one year minus expenses, depreciation, and other liabilities including taxes in current year.*

## 9.1 PERBANKAN BANKING

**Tabel** 9.1.1 **Perkembangan Giro, Deposito, dan Tabungan Keadaan 31 Desember di Kabupaten Muna, 2010-2020**  
*Progress of Demand Deposits, Time Deposits, and Savings per December 31<sup>st</sup> in Muna Regency, 2010-2020*

Tahun Year	Giro/Current Account		Deposito/Deposits		Tabungan/Savings	
	Rekening Account	Nilai (Juta Rp) Value (Million IDR)	Rekening Account	Nilai (Juta Rp) Value (Million IDR)	Rekening Account	Nilai (Juta Rp) Value (Million IDR)
(1)	(2)	(3)	(4)	(5)	(6)	(7)
2010	610	37 716	689	38 820	59 995	319 184
2011	671	84 630	674	54 076	66 238	399 057
2012	717	62 986	733	94 819	76 675	442 155
2013	837	104 435	868	111 264	130 494	515 527
2014	950	107 555	998	138 695	132 473	577 398
2015	1 269	256 842	1 215	187 852	131 741	732 998
2016	1 603	199 938	1 427	265 551	154 768	856 114
2017	1 799	137 888	1 526	264 549	231 759	998 875
2018	1 912	160 745	1 599	257 793	255 465	1 033 766
2019	1 994	164 573	1 655	280 447	285 074	1 145 825
2020	2 467	316 639	1 891	382 650	334 700	1 142 056

Sumber/Source: Kantor Perwakilan Bank Indonesia Provinsi Sulawesi Tenggara/Representative Office of Bank of Indonesia Sulawesi Tenggara Province

**Tabel 9.1.2** Posisi Pinjaman Rupiah dan Valuta Asing yang Diberikan Bank Umum dan BPR Menurut Jenis Penggunaan di Kabupaten Muna Barat (Juta Rupiah), 2010-2020  
*Outstanding of Credit (Rupiahs and Foreign Exchange) of Commercial Banks and Rural Bank by Utilization in Muna Barat Regency (Million Rupiah), 2010-2020*

Tahun Year	Modal Kerja		Investasi		Konsumsi	
	Rekening	Nilai (Juta Rp)	Rekening	Nilai (Juta Rp)	Rekening	Nilai (Juta Rp)
(1)	(2)	(3)	(4)	(5)	(6)	(7)
2010	-	-	-	-	-	-
2011	-	-	-	-	-	-
2012	-	-	-	-	-	-
2013	-	-	-	-	-	-
2014	-	-	-	-	-	-
2015	-	-	-	-	-	-
2016	-	-	-	-	7 911	59
2017	2 274	37	-	-	38 701	333
2018	16 955	281	36	1	65 638	527
2019	29 002	501	365	7	83 716	669
2020	44 142	616	7 499	182	91 675	726

Sumber/Source: Kantor Perwakilan Bank Indonesia Provinsi Sulawesi Tenggara/Representative Office of Bank of Indonesia Sulawesi Tenggara Province



**Tabel 9.1.3** **Posisi Pinjaman/Kredit (Rupiah dan Valuta Asing) yang Diberikan Bank Umum dan BPR Menurut Lapangan Usaha di Kabupaten Muna, 2016-2020**  
**Position of Loans (in Rupiah and Foreign Exchange) Given by Commercial Banks and Rural Banks by Industry in Muna Regency, 2016-2020**

<b>Jenis Retribusi</b> <i>Type of Retribution</i>	<b>2016</b>	<b>2017</b>	<b>2018</b>	<b>2019</b>	<b>2020</b>
(1)	(2)	(3)	(4)	(5)	(6)
<b>Pinjaman Berdasarkan Lapangan Usaha</b>	-	<b>2,274</b>	<b>16,99</b>	<b>29,366</b>	<b>51,641</b>
Pertanian, Kehutanan, dan Perikanan	-	290	1,392	3,848	8,515
Pertambangan dan Penggalian	-	-	-	-	-
Industri Pengolahan	-	45	189	371	1,448
Pengadaan Listrik dan Gas	-	-	-	-	-
Pengadaan Air Pengolahan Sampah Limbah	-	-	-	-	-
Konstruksi	-	-	-	-	-
Pengangkutan dan Komunikasi	-	1,513	6,805	9,279	18,803
Transportasi dan Pergudangan	-	-	101	355	1,211
Penyediaan Akomodasi dan Makan Minum	-	-	1,15	1,205	1,845
Informasi dan Komunikasi	-	-	-	-	36
Jasa Keuangan dan Asuransi	-	-	-	-	-
Real Estate	-	-	36	165	413
Jasa Perusahaan	-	-	-	-	1,173
Administrasi Pemerintahan Pertahanan	-	-	-	-	-
Jasa Pendidikan	-	-	-	-	-
Jasa Kesehatan dan Kegiatan Lainnya	-	-	-	-	101
Jasa Lainnya	-	426	7,317	14,143	18,095

Lanjutan Tabel/Continued Table 9.1.3

<b>Jenis Retribusi</b> <i>Type of Retribution</i>	<b>2016</b>	<b>2017</b>	<b>2018</b>	<b>2019</b>	<b>2020</b>
(1)	(2)	(3)	(4)	(5)	(6)
<b>Pinjaman Selain Lapangan Usaha</b>	<b>7,911</b>	<b>38,701</b>	<b>65,638</b>	<b>83,716</b>	<b>91,675</b>
Rumah Tinggal	-	-	-	130	124
Flat dan Apartemen	-	-	-	-	-
Rumah Toko (Ruko) dan Rumah Kantor (Rukan)	-	-	-	-	-
Kendaraan Bermotor	-	41	235	615	1,908
Lainnya	7,911	38,66	65,403	82,971	89,643

Sumber/Source: Kantor Perwakilan Bank Indonesia Provinsi Sulawesi Tenggara/Representative Office of Bank of Indonesia Sulawesi Tenggara Province

## 9.2 KOPERASI COOPERATIVE

**Tabel** 9.2.1 Jumlah Koperasi Menurut Kecamatan dan Status di Kabupaten Muna Barat, 2020  
**Table** 9.2.1 Number of Cooperative by Subdistrict and Status in Muna Barat Regency, 2020

Kecamatan Subdistrict	2018		2019		2020	
	Aktif	Tidak Aktif	Aktif	Tidak Aktif	Aktif	Tidak Aktif
(1)	(2)	(3)	(4)	(5)	(6)	(7)
Tiworo Kepulauan	7	-	7	1	7	1
Maginti	13	1	13	1	13	1
Tiworo Tengah	12	-	10	2	10	2
Tiworo Selatan	5	1	4	2	4	2
Tiworo Utara	8	-	7	1	7	1
Lawa	13	1	12	2	12	2
Sawerigadi	9	-	7	2	7	2
Barangka	13	-	12	1	12	1
Wadaga	4	-	3	1	3	1
Kusambi	19	1	19	2	19	2
Napano Kusambi	5	1	5	1	6	1
<b>Muna Barat</b>	<b>108</b>	<b>5</b>	<b>99</b>	<b>16</b>	<b>100</b>	<b>16</b>

Sumber/Source: Dinas Koperasi dan UMKM

**Tabel 9.2.2** Jumlah Anggota Koperasi Menurut Kecamatan dan Status di Kabupaten Muna Barat, 2020  
**Table** Number of Cooperative Member by Subdistrict and Status in Muna Barat Regency, 2020

Kecamatan Subdistrict	2018		2019		2020	
	Aktif	Tidak Aktif	Aktif	Tidak Aktif	Aktif	Tidak Aktif
(1)	(2)	(3)	(4)	(5)	(6)	(7)
Tiworo Kepulauan	308	-	260	48	260	48
Maginti	437	-	390	47	390	47
Tiworo Tengah	698	-	618	80	618	80
Tiworo Selatan	384	80	254	130	254	130
Tiworo Utara	146	-	66	80	66	80
Lawa	732	52	680	82	680	82
Sawerigadi	265	-	205	60	205	60
Barangka	500	-	520	50	520	50
Wadaga	160	-	133	27	133	27
Kusambi	492	27	592	52	592	52
Napano Kusambi	91	25	91	25	112	25
<b>Muna Barat</b>	<b>4 213</b>	<b>184</b>	<b>3 809</b>	<b>681</b>	<b>3 830</b>	<b>681</b>

Sumber/Source: Dinas Koperasi dan UMKM

**Tabel 9.2.3** Jumlah Koperasi Menurut Kecamatan dan Jenis Koperasi di Kabupaten Muna Barat, 2020  
*Number of Cooperative Member by Subdistrict and Type of Cooperative in Muna Barat Regency, 2020*

Kecamatan Subdistrict	Koperasi Produksi	Koperasi Konsumsi	Koperasi Simpan Pinjam	Koperasi Serba Usaha
(1)	(2)	(3)	(4)	(5)
Tiworo Kepulauan	2	3	1	2
Maginti	7	2	2	3
Tiworo Tengah	6	2	2	2
Tiworo Selatan	5	1	-	-
Tiworo Utara	5	-	1	2
Lawa	1	5	4	4
Sawerigadi	1	3	1	4
Barangka	5	4	1	3
Wadaga	3	1	-	-
Kusambi	4	12	-	5
Napano Kusambi	5	-	1	1
<b>Muna Barat</b>	<b>44</b>	<b>33</b>	<b>13</b>	<b>26</b>

Sumber/Source: Dinas Koperasi dan UMKM



10

**PENGELUARAN PENDUDUK**  
*Population Expenditure*

<https://munbarkab.bps.go.id>





**PENJELASAN TEKNIS**

1. Pengeluaran rata-rata per kapita adalah biaya yang dikeluarkan untuk konsumsi semua anggota rumah tangga selama sebulan baik yang berasal dari pembelian, pemberian maupun produksi sendiri dibagi dengan banyaknya anggota rumah tangga dalam rumah tangga tersebut.

**TECHNICAL NOTES**

1. *Per capita Average Expenditure is the cost spent for all household members consumption during the month, whether from purchasing, giving or own production, divided by the number of household members in the household.*

<https://munbarkab.bps.go.id>

**Tabel** 10.1 **Rata-rata Pengeluaran per Kapita Sebulan Menurut Kelompok Komoditas (rupiah) di Kabupaten Muna Barat, 2019 dan 2020**  
**Table** 10.1 **Monthly Average Expenditure per Capita by Commodity Group (rupiahs) in Muna Barat Regency, 2019 and 2020**

Kelompok Komoditas/Commodity Group	2019	2020
(1)	(2)	(3)
<b>Makanan/Food</b>		
Padi-padian/Cereals	65 292	79 541
Umbi-umbian/Tubers	1 919	2 399
Ikan/udang/cumi/kerang/Fish/shrimp/common squid/shells	39 325	42 596
Daging/Meat	4 632	8 018
Telur dan susu/Eggs and milk	15 135	18 879
Sayur-sayuran/Vegetables	20 694	22 559
Kacang-kacangan/Legumes	4 229	3 978
Buah-buahan/Fruits	22 557	22 603
Minyak dan kelapa/Oil and coconut	6 687	9 699
Bahan minuman/Beverage stuffs	10 489	12 050
Bumbu-bumbuan/Spices	5 269	7 062
Konsumsi lainnya/Miscellaneous food items	7 268	6 340
Makanan dan minuman jadi/Prepared food and beverages	67 814	89 869
Rokok/Cigarettes	39 876	47 615
<b>Jumlah makanan/Total food</b>	<b>311186</b>	<b>373 209</b>
<b>Bukan makanan/Non-food</b>		
Perumahan dan fasilitas rumah tangga/Housing and household facilities	144 267	136 068
Aneka komoditas dan jasa/Goods and services	63 623	50 578
Pakaian, alas kaki, dan tutup kepala/Clothing, footwear, and headgear	19 597	14 935
Komoditas tahan lama/Durable goods	39 265	42 901
Pajak, pungutan, dan asuransi/Taxes and insurance	28 501	22 756
Keperluan pesta dan upacara/kenduri/Parties and ceremonies	8 849	10 839
<b>Jumlah bukan makanan/Total non-food</b>	<b>304 102</b>	<b>278 077</b>
<b>Jumlah/Total</b>	<b>615288</b>	<b>651 286</b>

Sumber/Source: BPS, Survei Sosial Ekonomi Nasional (Susenas) Maret/BPS-Statistics Indonesia, National Socioeconomic Survey March

**Table 10.2** **Persentase Pengeluaran per Kapita Sebulan Menurut Kelompok Komoditas di Kabupaten Muna Barat, 2019 dan 2020**  
**Percentage of Monthly Expenditure per Capita by Commodity Group in Muna Barat Regency, 2019 and 2020**

<b>Kelompok Komoditas/Commodity Group</b>	<b>2019</b>	<b>2020</b>
(1)	(2)	(3)
<b>Makanan/Food</b>		
Padi-padian/ <i>Cereals</i>	10,61	12,21
Umbi-umbian/ <i>Tubers</i>	0,31	0,37
Ikan/udang/cumi/kerang/ <i>Fish/shrimp/common squid/shells</i>	6,39	6,54
Daging/ <i>Meat</i>	0,75	1,23
Telur dan susu/ <i>Eggs and milk</i>	2,46	2,90
Sayur-sayuran/ <i>Vegetables</i>	3,36	3,46
Kacang-kacangan/ <i>Legumes</i>	0,69	0,61
Buah-buahan/ <i>Fruits</i>	3,67	3,47
Minyak dan kelapa/ <i>Oil and coconut</i>	1,09	1,49
Bahan minuman/ <i>Beverage stuffs</i>	1,70	1,85
Bumbu-bumbuan/ <i>Spices</i>	0,86	1,08
Konsumsi lainnya/ <i>Miscellaneous food items</i>	1,18	0,97
Makanan dan minuman jadi/ <i>Prepared food and beverages</i>	11,02	13,80
Rokok/ <i>Cigarettes</i>	6,48	7,31
<b>Jumlah makanan/Total food</b>	<b>50,58</b>	<b>57,30</b>
<b>Bukan makanan/Non-food</b>		
Perumahan dan fasilitas rumah tangga/ <i>Housing and household facilities</i>	23,45	20,89
Aneka komoditas dan jasa/ <i>Goods and services</i>	10,34	7,77
Pakaian, alas kaki, dan tutup kepala/ <i>Clothing, footwear, and headgear</i>	3,19	2,29
Komoditas tahan lama/ <i>Durable goods</i>	6,38	6,59
Pajak, pungutan, dan asuransi/ <i>Taxes and insurance</i>	4,63	3,49
Keperluan pesta dan upacara/kenduri/ <i>Parties and ceremonies</i>	1,44	1,66
<b>Jumlah bukan makanan/Total non-food</b>	<b>49,42</b>	<b>42,70</b>
<b>Jumlah/Total</b>	<b>100,00</b>	<b>100,00</b>

Sumber/Source: BPS, Survei Sosial Ekonomi Nasional (Susenas) Maret/BPS-Statistics Indonesia, National Socioeconomic Survey March

**Tabel** 10.3 **Rata-rata Konsumsi Kalori Perkapita Sehari menurut Kelompok Makanan di Kabupaten Muna Barat, 2019 dan 2020**  
**Table** 10.3 **Average of Calory Consumption a Day by Food Group in Muna Barat Regency, 2019 dan 2020**

Kelompok Makanan/Food Group	2019	2020
(1)	(2)	(3)
Padi-padian/Cereals	1 054,53	1 017,98
Umbi-umbian/Tubers	28,61	27,53
Ikan/udang/cumi/kerang/Fish/shrimp/common squid/shells	87,00	85,15
Daging/Meat	9,15	16,32
Telur dan susu/Eggs and milk	30,91	30,08
Sayur-sayuran/Vegetables	32,70	28,94
Kacang-kacangan/Legumes	21,19	14,07
Buah-buahan/Fruits	54,90	46,30
Minyak dan kelapa/Oil and coconut	137,46	139,93
Bahan minuman/Beverage stuffs	77,24	68,16
Bumbu-bumbuan/Spices	4,09	4,98
Konsumsi lainnya/Miscellaneous food items	62,48	48,40
Makanan dan minuman jadi/Prepared food and beverages	278,79	253,47
Rokok/Cigarettes	-	-
<b>Jumlah/Total</b>	<b>1 879,05</b>	<b>1 781,30</b>

Sumber/Source: BPS, Survei Sosial Ekonomi Nasional (Susenas) Maret/BPS-Statistics Indonesia, National Socioeconomic Survey March

**Tabel 10.4** Rata-rata Konsumsi Protein Perkapita Sehari menurut Kelompok Makanan di Kabupaten Muna Barat, 2019 dan 2020  
*Average of Protein Consumption a Day by Food Group in Muna Barat Regency, 2019 dan 2020*

Kelompok Makanan/Food Group	2019	2020
(1)	(2)	(3)
Padi-padian/Cereals	24,93	24,12
Umbi-umbian/Tubers	0,19	0,18
Ikan/udang/cumi/kerang/Fish/shrimp/common squid/shells	14,10	14,01
Daging/Meat	0,53	0,96
Telur dan susu/Eggs and milk	1,59	1,67
Sayur-sayuran/Vegetables	2,15	1,94
Kacang-kacangan/Legumes	1,98	1,41
Buah-buahan/Fruits	0,64	0,56
Minyak dan kelapa/Oil and coconut	0,18	0,17
Bahan minuman/Beverage stuffs	0,31	0,28
Bumbu-bumbuan/Spices	0,10	0,12
Konsumsi lainnya/Miscellaneous food items	1,32	1,03
Makanan dan minuman jadi/Prepared food and beverages	5,39	5,25
Rokok/Cigarettes	-	-
<b>Jumlah/Total</b>	<b>53,41</b>	<b>51,71</b>

Sumber/Source: BPS, Survei Sosial Ekonomi Nasional (Susenas) Maret/BPS-Statistics Indonesia, National Socioeconomic Survey March



11

**PERDAGANGAN**  
*Trade*

<https://munbarkab.bps.go.id>





**PENJELASAN TEKNIS****TECHNICAL NOTES**

- |                                                                                                                                                                                                                                                                                                              |                                                                                                                                                                                                                                                                                                                                                            |
|--------------------------------------------------------------------------------------------------------------------------------------------------------------------------------------------------------------------------------------------------------------------------------------------------------------|------------------------------------------------------------------------------------------------------------------------------------------------------------------------------------------------------------------------------------------------------------------------------------------------------------------------------------------------------------|
| <p>1. Sistem pencatatan Statistik Ekspor dan Impor adalah "General Trade" dengan wilayah pencatatan meliputi seluruh wilayah kepabeanan Indonesia.</p>                                                                                                                                                       | <p>1. <i>The recording of export and import statistics is based on General Trade System covering all Indonesian customs areas.</i></p>                                                                                                                                                                                                                     |
| <p>2. Pengesahan dokumen kepabeanan ekspor dan impor dilakukan oleh Bea dan Cukai berdasarkan Persetujuan Muat/Bongkar Barang.</p>                                                                                                                                                                           | <p>2. <i>The legalization of customs export and import documents is conducted by the Customs and Excise Office.</i></p>                                                                                                                                                                                                                                    |
| <p>3. Data ekspor berasal dari dokumen kepabeanan BC 3.0 atau yang disebut dokumen Pemberitahuan Ekspor Barang (PEB) yang diisi oleh eksportir.</p>                                                                                                                                                          | <p>3. <i>The export data are compiled based on customs export documents BC 3.0 or known as Export Declarations (PEB), filled by exporters.</i></p>                                                                                                                                                                                                         |
| <p>4. Data impor berasal dari dokumen kepabeanan BC 2.0 atau yang disebut dokumen Pemberitahuan Impor Barang (PIB), Pemberitahuan Impor Barang Khusus (PIBK), Pemberitahuan Pabean Free Trade Zone (PPFTZ) dan dokumen kepabeanan BC 2.3 yang mencatat impor barang dari Luar Negeri ke Kawasan Berikat.</p> | <p>4. <i>The import data are compiled based on customs import documents BC 2.0 or known as Import Declarations Form (PIB), Import Declarations Form for Special Commodity (PIBK), Customs Declaration Form for Free Trade Zone (PPFTZ), and customs import documents BC 2.3 which records import goods from foreign country to Bounded Zones Area.</i></p> |
| <p>5. Barang-barang yang dikirim ke luar negeri untuk diolah dicatat sebagai ekspor, sedangkan hasil olahan yang dikembalikan ke Indonesia dicatat sebagai impor.</p>                                                                                                                                        | <p>5. <i>Goods send abroad for processing purposes are recorded as export while its product sent to Indonesia is recorded as import.</i></p>                                                                                                                                                                                                               |

- |                                                                                                                                                                                                                                                                                                                                                                                                                                                                                                                                                                                                                            |                                                                                                                                                                                                                                                                                                                                                                                                                                                                                                                                                                                                           |
|----------------------------------------------------------------------------------------------------------------------------------------------------------------------------------------------------------------------------------------------------------------------------------------------------------------------------------------------------------------------------------------------------------------------------------------------------------------------------------------------------------------------------------------------------------------------------------------------------------------------------|-----------------------------------------------------------------------------------------------------------------------------------------------------------------------------------------------------------------------------------------------------------------------------------------------------------------------------------------------------------------------------------------------------------------------------------------------------------------------------------------------------------------------------------------------------------------------------------------------------------|
| <p>6. Barang-barang luar negeri yang diolah di dalam negeri dicatat sebagai barang impor meskipun barang olahan tersebut akan kembali ke luar negeri.</p>                                                                                                                                                                                                                                                                                                                                                                                                                                                                  | <p>6. <i>Foreign goods processed in Indonesia are still recorded as imports although the products will be sent to abroad.</i></p>                                                                                                                                                                                                                                                                                                                                                                                                                                                                         |
| <p>7. Barang-barang yang tidak dicakup dalam pencatatan:</p> <p>a. Pakaian dan barang-barang perhiasan penumpang.</p> <p>b. Barang-barang bawaan penumpang dari/ke luar negeri untuk dipakai sendiri, kecuali lemari es, pesawat televisi, dan sebagainya.</p> <p>c. Barang-barang untuk keperluan perwakilan kedutaan suatu negara.</p> <p>d. Barang-barang ekspedisi dan ekshibisi atau pameran.</p> <p>e. Barang-barang untuk militer yang diimpor langsung oleh angkatan bersenjata.</p> <p>f. Pembungkus/peti kemas untuk diisi kembali.</p> <p>g. Uang dan surat-surat berharga.</p> <p>h. Barang-barang contoh.</p> | <p>7. <i>The following goods are not included in the statistics:</i></p> <p>a. <i>Clothings and passengers' jewelry.</i></p> <p>b. <i>Luggage of passengers for own use, except refrigerators, television sets, etc.</i></p> <p>c. <i>Goods imported/exported for the use of foreign representative countries/embassies.</i></p> <p>d. <i>Goods for expeditions, and shows or exhibitions.</i></p> <p>e. <i>Military goods directly imported by the Armed Forces.</i></p> <p>f. <i>Packings/containers to be refilled.</i></p> <p>g. <i>Bank notes and securities.</i></p> <p>h. <i>Sample goods.</i></p> |

8. Sistem pengolahan dokumen impor/ekspor Indonesia adalah sistem "Carry Over" yaitu dokumen ditunggu selama satu bulan, setelah bulan berjalan, sedangkan dokumen-dokumen yang terlambat akan diolah pada bulan berikutnya. Dengan demikian dokumen bulan-bulan sebelumnya yang terlambat diterima dan masuk pada bulan berjalan, diperlakukan sebagai dokumen bulan pengolahan.
  9. Pelabuhan Muat adalah pelabuhan darimana barang diangkut ke luar negeri atau diekspor.
  10. Negara tujuan adalah negara tujuan akhir yang diketahui untuk barang ekspor yang dikirim ke luar negeri.
  11. Jenis komoditi adalah barang ekspor yang dicatat sesuai kode Harmonized System (HS).
8. *The carry-over system is used in processing Indonesian export and import documents. Documents are processed one month after the current month, while those received later will be processed for the succeeding month. This means previous documents received in the current month will be treated as processed documents.*
  9. *Port of loading is port where the goods are transported out of the country or exported.*
  10. *Country of destination is country that is known to export goods sent abroad.*
  11. *Type commodity is exported goods recorded based on Harmonized System (HS) code.*

**Gambar** 11.1 **Persentase Sarana Perdagangan Menurut Jenisnya di Kabupaten Muna, 2020**  
**Figures** *Percentage of Trading Facilities by Type of Facility in Muna Regency, 2020*

<https://munbarkab.bps.go.id>

**Tabel 11.1** Jumlah Usaha Mikro, Kecil, dan Menengah (UMKM) Menurut Kecamatan dan Bidang Usaha di Kabupaten Muna Barat, 2020  
**Number of Business by Subdistrict and Sector in Muna Barat Regency, 2020**

Kecamatan Subdistrict	UMKM Bidang Kuliner			UMKM Bidang Fashion		
	Usaha Mikro	Usaha Kecil	Usaha Menengah	Usaha Mikro	Usaha Kecil	Usaha Menengah
(1)	(2)	(3)	(4)	(5)	(6)	(7)
Tiworo Kepulauan	65	-	-	17	-	-
Maginti	25	-	-	7	-	-
Tiworo Tengah	54	-	-	25	-	-
Tiworo Selatan	73	-	-	9	-	-
Tiworo Utara	16	-	-	9	-	-
Lawa	92	-	-	17	-	-
Sawerigadi	37	-	-	12	-	-
Barangka	52	-	-	6	-	-
Wadaga	10	-	-	5	-	-
Kusambi	148	-	-	46	1	-
Napano Kusambi	16	1	-	7	-	-
<b>Muna Barat</b>	<b>588</b>	<b>1</b>	<b>-</b>	<b>160</b>	<b>1</b>	<b>-</b>

Lanjutan Tabel/Continued Table 11.1

Kecamatan Subdistrict	UMKM Bidang Pendidikan			UMKM Bidang Otomotif		
	Usaha Mikro	Usaha Kecil	Usaha Menengah	Usaha Mikro	Usaha Kecil	Usaha Menengah
(1)	(8)	(9)	(10)	(11)	(12)	(13)
Tiworo Kepulauan	-	-	-	6	-	-
Maginti	-	-	-	5	-	-
Tiworo Tengah	-	-	-	12	-	-
Tiworo Selatan	-	-	-	20	-	-
Tiworo Utara	-	-	-	5	-	-
Lawa	-	-	-	12	-	-
Sawerigadi	-	-	-	12	-	-
Barangka	-	-	-	24	-	-
Wadaga	-	-	-	15	1	-
Kusambi	-	-	-	70	1	-
Napano Kusambi	-	-	-	15	-	-
<b>Muna Barat</b>	-	-	-	<b>196</b>	<b>2</b>	-

Lanjutan Tabel/Continued Table 11.1

Kecamatan Subdistrict	UMKM Bidang Agribisnis			UMKM Bidang Teknologi Informasi		
	Usaha Mikro	Usaha Kecil	Usaha Menengah	Usaha Mikro	Usaha Kecil	Usaha Menengah
(1)	(14)	(15)	(16)	(17)	(18)	(19)
Tiworo Kepulauan	150	2	1	-	-	-
Maginti	79	3	-	-	-	-
Tiworo Tengah	281	1	-	-	-	-
Tiworo Selatan	99	2	-	-	-	-
Tiworo Utara	120	4	3	-	-	-
Lawa	377	1	1	-	-	-
Sawerigadi	95	1	-	-	-	-
Barangka	90	1	-	-	-	-
Wadaga	135	1	-	-	-	-
Kusambi	322	2	-	-	-	-
Napano Kusambi	99	1	-	1	-	-
<b>Muna Barat</b>	<b>1 847</b>	<b>19</b>	<b>5</b>	<b>1</b>	<b>-</b>	<b>-</b>

Lanjutan Tabel/Continued Table 11.1

Kecamatan Subdistrict	UMKM Bidang Agribisnis		
	Usaha Mikro	Usaha Kecil	Usaha Menengah
(1)	(20)	(21)	(22)
Tiworo Kepulauan	304	4	1
Maginti	56	4	2
Tiworo Tengah	381	3	4
Tiworo Selatan	277	2	2
Tiworo Utara	136	4	3
Lawa	749	2	1
Sawerigadi	326	6	2
Barangka	345	4	1
Wadaga	201	3	1
Kusambi	903	17	4
Napano Kusambi	302	12	1
<b>Muna Barat</b>	<b>3 980</b>	<b>61</b>	<b>22</b>

Sumber/Source: Dinas Koperasi dan UMKM



**Tabel**  
**Table** 11.2

**Jumlah Desa/Kelurahan Menurut Kecamatan dan Ketersediaan Sarana Perdagangan di Kabupaten Muna Barat, 2020**  
**Number of Villages/Urban Villages by Subdistrict and Availability of Trade Facilities in Muna Barat Regency, 2020**

Kecamatan Subdistrict	Kelompok Pertokoan		Pasar Dengan Bangunan Permanen		Pasar Dengan Bangunan Semi Permanen	
	2019	2020	2019	2020	2018	2019
(1)	(2)	(3)	(4)	(5)	(6)	(6)
Tiworo Kepulauan	-	-	-	-	1	1
Maginti	-	-	-	-	4	4
Tiworo Tengah	-	-	-	-	3	3
Tiworo Selatan	-	-	1	1	1	1
Tiworo Utara	-	-	-	-	2	4
Lawa	-	-	1	1	-	-
Sawerigadi	-	-	1	1	1	1
Barangka	-	-	1	1	1	2
Wadaga	-	-	1	-	1	1
Kusambi	-	-	-	-	4	4
Napano Kusambi	-	-	-	-	2	2
<b>Muna Barat</b>	-	-	<b>5</b>	<b>4</b>	<b>20</b>	<b>23</b>

Lanjutan Tabel/Continued Table 11.1

Kecamatan Subdistrict	Pasar Tanpa Bangunan		Minimarket		Toko/Warung Kelontong	
	2019	2020	2019	2020	2018	2019
(1)	(2)	(3)		(4)	(5)	(6)
Tiworo Kepulauan	1	1	-	-	9	9
Maginti	-	-	-	-	8	8
Tiworo Tengah	-	-	-	1	8	8
Tiworo Selatan	-	-	-	-	5	5
Tiworo Utara	-	-	-	-	7	7
Lawa	-	-	-	-	7	8
Sawerigadi	-	-	-	-	10	10
Barangka	-	-	-	-	8	8
Wadaga	-	-	-	-	7	7
Kusambi	1	1	-	-	10	10
Napano Kusambi	-	-	-	-	6	6
<b>Muna Barat</b>	<b>2</b>	<b>2</b>	<b>-</b>	<b>1</b>	<b>85</b>	<b>86</b>

Lanjutan Tabel/*Continued Table* 11.1

Kecamatan Subdistrict	Restoran/Rumah Makan		Warung/Kedai Makanan Minuman	
	2019	2020	2019	2020
(1)	(2)	(3)	(4)	(4)
Tiworo Kepulauan	1	1	5	5
Maginti	1	1	5	5
Tiworo Tengah	2	2	4	4
Tiworo Selatan	0	0	3	3
Tiworo Utara	0	0	1	1
Lawa	0	0	3	3
Sawerigadi	2	2	5	5
Barangka	0	0	6	6
Wadaga	1	1	1	1
Kusambi	3	3	6	6
Napano Kusambi	0	0	2	2
<b>Muna Barat</b>	<b>10</b>	<b>10</b>	<b>41</b>	<b>41</b>

Sumber/*Source*: BPS, Pendataan Potensi Desa



# 12

## **SISTEM NERACA REGIONAL** *System of Regional Account*

<https://munbarkab.bps.go.id>



**PENJELASAN TEKNIS**

1. Penghitungan statistik neraca nasional mengikuti buku petunjuk yang diterbitkan oleh Perserikatan Bangsa Bangsa (PBB) dikenal sebagai Sistem Neraca Nasional (SNN). SNN adalah rekomendasi internasional tentang bagaimana menyusun ukuran aktivitas ekonomi yang sesuai dengan standar neraca baku yang didasarkan pada prinsip-prinsip ekonomi. Rekomendasi yang dimaksud dinyatakan dalam sekumpulan konsep, definisi, klasifikasi, dan aturan neraca yang disepakati secara internasional dalam mengukur indikator tertentu seperti Produk Domestik Bruto (PDB). Salah satu bentuk adaptasi pencatatan statistik nasional adalah melakukan perubahan tahun dasar PDB Indonesia dari tahun 2000 ke 2010. Perubahan tahun dasar PDB dilakukan seiring dengan mengadopsi rekomendasi PBB yang tertuang dalam Sistem Neraca Nasional 2008 (SNA 2008).

**TECHNICAL NOTES**

1. *The method used to estimate national accounts statistics is based on the standard guidelines formed by United Nation known as System of National Accounts (SNA). SNA is the internationally agreed standard set of recommendations on how to compile measures of economic activity in accordance with strict accounting conventions based on economic principles. The recommendations are expressed in term of a set of concepts, definitions, classifications and accounting rules that comprise the internationally agreed standard for measuring indicators such as Gross Domestic Product (GDP). One of the improvement in the national statistical system is to rebase GDP form base year 2000 to 2010 in order to capture current economic condition. It is in line with the United Nations (UN) recommendation on 2008 SNA.*

2. Produk Domestik Bruto pada tingkat nasional serta Produk Domestik Regional Bruto (PDRB) pada tingkat regional (Kabupaten) menggambarkan kemampuan suatu wilayah untuk menciptakan nilai tambah pada suatu waktu tertentu. Untuk menyusun PDB maupun PDRB digunakan 2 pendekatan, yaitu lapangan usaha dan pengeluaran. Keduanya menyajikan komposisi data nilai tambah dirinci menurut sumber kegiatan ekonomi (lapangan usaha) dan menurut komponen penggunaannya. PDB maupun PDRB dari sisi lapangan usaha merupakan penjumlahan seluruh komponen nilai tambah bruto yang mampu diciptakan oleh sektor-sektor ekonomi atas berbagai aktivitas produksinya. Sedangkan dari sisi pengeluaran menjelaskan tentang penggunaan dari nilai tambah tersebut.
2. *The basic measure of the value added arising from economic activity is known as Gross Domestic Product at the national level and Gross Regional Domestic Product (GRDP) at the regional level (Regencys/regencies/municipalities). To compile these statistics, two approaches have been used, i.e. "production approach" and "expenditure approach". The first approach is to measure value added produced by various kinds of economic activities, while the second approach is to measure final uses of the country's output. In other words, GDP/GRDP is the sum of total value added produced by all economic industries (activities) and the way of using it.*
3. PDB menurut lapangan usaha mengalami perubahan klasifikasi dari 9 lapangan usaha menjadi 17 lapangan usaha. PDB menurut lapangan usaha dirinci menurut total nilai tambah dari seluruh sektor ekonomi yang mencakup lapangan usaha Pertanian, Kehutanan, dan Perikanan; Pertambangan dan Penggalian; Industri Pengolahan; Pengadaan Listrik dan Gas; Pengadaan Air, Pengelolaan Sampah, Limbah
3. *GDP by industry classification changes from 9 sectors to 17 industries. GDP by industry is classified by types of economic activities such as Agriculture, Forestry and Fishing; Mining and Quarrying; Manufacturing; Electricity and Gas; Water supply, Sewerage, Waste Management and Remediation Activities; Construction; Wholesale and Retail Trade; Repair of Motor Vehicles and Motorcycles; Transportation*



dan Daur Ulang; Konstruksi; Perdagangan Besar dan Eceran, Reparasi Mobil dan Sepeda Motor; Transportasi dan Pergudangan; Penyediaan Akomodasi dan Makan Minum; Informasi dan Komunikasi; Jasa Keuangan dan Asuransi; Real Estat; Jasa Perusahaan; Administrasi Pemerintahan, Pertahanan dan Jaminan Sosial Wajib; Jasa Pendidikan; Jasa Kesehatan dan Kegiatan Sosial; dan Jasa lainnya.

*and Storage; Accommodation and Food Service Activities; Information and Communication; Financial and Insurance Activities; Real Estate Activities; Business Activities; Public Administration; Defence and Compulsory Social Security; Education; Human Health and Social Work Activities; and Other Services Activities.*

4. PDB menurut pengeluaran mengalami perubahan klasifikasi dimana pengeluaran konsumsi Lembaga Non Profit yang Melayani Rumah Tangga (LNPR) yang sebelumnya termasuk bagian dari pengeluaran konsumsi rumah tangga menjadi komponen terpisah. Sehingga klasifikasi PDB menurut pengeluaran dirinci menjadi 7 komponen yaitu komponen pengeluaran konsumsi rumah tangga, pengeluaran konsumsi LNPR, pengeluaran konsumsi pemerintah, pembentukan modal tetap bruto, perubahan inventori, ekspor barang dan jasa, dan impor barang dan jasa.

4. *GDP by expenditure classification changes where consumption expenditure Non-profit Institutions Serving Households (NPISH) previously included as part of household consumption expenditure is taken out into separate component. So that, GDP by type of expenditures is classified into: household consumption expenditure, NPISH consumption expenditure, government consumption expenditure, gross fixed capital formation, changes in inventories, exports of goods and services, and imports of goods and services.*

5. Pengeluaran konsumsi rumah tangga mencakup berbagai pengeluaran konsumsi akhir rumah tangga atas barang dan jasa untuk memenuhi kebutuhan individu ataupun kelompok

5. *Household consumption expenditures consist of expenditures incurred by households, which are used for both individual or collective needs. Household consumptions are*

secara langsung. Pengeluaran rumah tangga di sini mencakup makanan dan minuman selain restoran; pakaian, alas kaki dan jasa perawatannya; perumahan dan perlengkapan rumah tangga; kesehatan dan pendidikan; transportasi dan komunikasi; restoran dan hotel serta lainnya.

6. Pengeluaran Konsumsi Pemerintah terdiri dari Pengeluaran Konsumsi Individu dan Pengeluaran Konsumsi Kolektif. Barang dan jasa individu merupakan barang dan jasa privat, dimana ciri-ciri barang privat adalah a) Scarcity, yaitu ada kelangkaan/keterbatasan dalam jumlah; b) Excludable consumption, yaitu konsumsi suatu barang dapat dibatasi hanya pada mereka yang memenuhi persyaratan tertentu (biasanya harga); c) Rivalrous competition, yaitu konsumsi oleh satu konsumen akan mengurangi atau menghilangkan kesempatan pihak lain untuk melakukan hal serupa. Contoh barang dan jasa yang dihasilkan pemerintah dan tergolong sebagai barang dan jasa individu adalah jasa pelayanan kesehatan pemerintah di rumah sakit/puskesmas dan jasa pendidikan di sekolah/universitas negeri. Sedangkan barang dan jasa kolektif ekuivalen dengan barang publik yang memiliki ciri a) Non rivalry, yaitu penggunaan

*classified into food and beverages other than restaurants; clothing, footwear, and related maintenance services; housing and household equipment; health and education; transport and communication; restaurants and hotels; and others.*

6. *Government consumption expenditure consists of Individual Consumption Expenditure and Collective Consumption Expenditure. Individual goods and services are private goods and services, which the characteristics of private goods is a) Scarcity, that there is a scarcity/limited in number; b) Excludable consumption, the consumption of goods can be limited only to those who meet certain requirements (usually the price); c) Rivalrous competition, ie consumption by the consumer will reduce or eliminate the chance of another party to do so. Examples of goods and services produced by government and classified as goods and services of individuals is the government health services in hospitals/health centers and education services in schools/universities. Collective goods and services equivalent to public goods characterized by a) Non-rivalry, namely the use of a consumer for an item does not reduce the chance of another consumer to also consume goods; b) Non-excludable, i.e.*

satu konsumen terhadap suatu barang tidak mengurangi kesempatan konsumen lain untuk juga mengkonsumsi barang tersebut; b) Non excludable, yaitu apabila suatu barang publik tersedia, maka tidak ada yang dapat menghalangi siapapun untuk memperoleh manfaat dari barang tersebut atau dengan kata lain setiap orang memiliki akses ke barang tersebut. Contoh barang dan jasa yang dihasilkan pemerintah dan tergolong sebagai barang dan jasa kolektif adalah jasa pertahanan yang dilakukan TNI dan keamanan yang dilakukan kepolisian.

*when a public good available, then nothing can hinder anyone to benefit from the goods or in other words everyone has access to the goods. Examples of goods and services produced by government and classified as collective goods and services is carried military defense services and the police's security.*

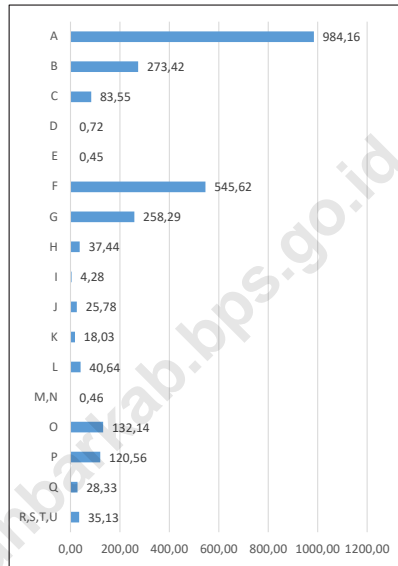
7. Pembentukan Modal Tetap Bruto (PMTB) mencakup pengadaan, pembuatan, dan pembelian barang modal. Barang modal dimaksud adalah barang-barang yang digunakan untuk proses produksi, tahan lama atau yang mempunyai umur pemakaian lebih dari satu tahun seperti bangunan, mesin-mesin dan alat angkutan. Termasuk pula di sini perbaikan besar (berat) yang sifatnya memperpanjang umur atau mengubah bentuk atau kapasitas barang modal tersebut. Pengeluaran barang modal untuk keperluan militer juga dicakup sebagai PMTB. Klasifikasi komponen PMTB dibagi menjadi 6 sub komponen yaitu Konstruksi; Mesin dan Peralatan; Kendaraan;
7. *Gross Fixed Capital Formation (GFCF) includes procurement, manufacture, and the purchase of capital goods. Capital goods are goods which are used for the production process, durable or have a service life of more than one year such as buildings, machinery, and transportation equipment. Including here: huge improvement that are to extend the life or changing the shape or the capacity of the capital goods. Capital expenditures for military purposes are also covered as GFCF. GFCF component are classified into six sub-components: Construction; Machinery and Equipment; vehicle; Other equipment; Cultivated Biological Resources (CBR) and Intellectual Property Product.*

Peralatan Lainnya; Cultivated Biological Resources (CBR) dan Produk Kekayaan Intelektual.

8. Ekspor barang dan jasa merupakan transaksi perdagangan barang dan jasa dari penduduk (residen) ke bukan penduduk (nonresiden). Impor barang dan jasa adalah transaksi perdagangan dari bukan penduduk ke penduduk. Ekspor atau impor barang terjadi pada saat terjadi perubahan hak kepemilikan barang antara penduduk dengan bukan penduduk (dengan atau tanpa perpindahan fisik barang tersebut). Pada PDB dengan tahun dasar 2010, ekspor dan impor barang dirinci menjadi nonmigas dan migas.
  9. Produk Domestik Bruto maupun agregat turunannya disajikan dalam 2 (dua) versi penilaian, yaitu atas dasar "harga berlaku" dan atas dasar "harga konstan". Disebut sebagai harga berlaku karena seluruh agregat dinilai dengan menggunakan harga pada tahun berjalan, sedangkan harga konstan penilaiannya didasarkan kepada harga satu tahun dasar tertentu, dalam publikasi ini digunakan harga tahun 2010.
8. *Exports of goods and services consist of transactions of goods and services from residents to non-residents. Imports of goods and services consist of transaction of goods and services from non-residents to residents. Exports and imports of goods occur when there are changes in ownership of goods between residents and non-residents (with or without physical movements of goods across frontiers). On the GDP at 2010 basic year, exports and imports of goods specified into non oil and gas and oil and gas.*
  9. *GDP and its aggregations are presented in two forms: at current market prices and at constant base year market prices. In presenting current market prices, all aggregates are valued at current market prices, while base year constant market prices are shown by valuing all aggregates at fixed base year prices. Year of 2010 is used as the base year in this publication.*

10. Laju pertumbuhan Produk Domestik Bruto diperoleh dari perhitungan PDB atas dasar harga konstan. Diperoleh dengan cara mengurangi nilai PDB pada tahun ke-n terhadap nilai pada tahun ke n-1 (tahun sebelumnya), dibagi dengan nilai pada tahun ke n-1, dikalikan dengan 100 persen. Laju pertumbuhan menunjukkan perkembangan agregat pendapatan dari satu waktu tertentu terhadap waktu sebelumnya.
10. *Growth rate of Gross Domestic Product is derived from GDP at constant market prices. It is obtained by subtracting the value of GDP year n with the value of GDP year n-1, divided by the value of GDP year n-1 then multiplied by 100 percent. The growth rate of GDP explains the income growth during the given period.*

**Gambar 12.1** Produk Domestik Regional Bruto Atas Dasar Harga Berlaku Menurut Lapangan Usaha di Kabupaten Muna Barat (miliar), 2020  
**Gross Regional Domestic Product At Current Prices By Industry in Muna Barat Regency (billion), 2020**



Catatan/Source: A Pertanian, Kehutanan, dan Perikanan/Agriculture, Forestry, and Fishing  
 B Pertambangan dan Penggalian/Mining and Quarrying  
 C Industri Pengolahan/Manufacturing  
 D Pengadaan Listrik dan Gas/Electricity and Gas  
 E Pengadaan Air; Pengelolaan Sampah, Limbah, dan Daur Ulang/Water Supply; Sewerage, Waste Management, and Remediation Activities  
 F Konstruksi/Construction  
 G Perdagangan Besar dan Eceran; Reparasi Mobil dan Sepeda Motor/Wholesale and Retail Trade; Repair of Motor Vehicles and Motorcycles  
 H Transportasi dan Pergudangan/Transportation and Storage  
 I Penyediaan Akomodasi dan Makan Minum/Accommodation and Food Service Activities  
 J Informasi dan Komunikasi/Information and Communication  
 K Jasa Keuangan dan Asuransi/Financial and Insurance Activities  
 L Real Estat/Real Estate Activities  
 M,N Jasa Perusahaan/Business Activities  
 O Administrasi Pemerintahan, Pertahanan, dan Jaminan Sosial Wajib/Public Administration and Defence; Compulsory Social Security  
 P Jasa Pendidikan/Education  
 Q Jasa Kesehatan dan Kegiatan Sosial/Human Health and Social Work Activities  
 R,S,T,U Jasa Lainnya/Other Services Activities

Sumber/Source: BPS, Produk Domestik Regional Bruto Kabupaten Muna Menurut Lapangan Usaha 2016-2020/BPS-Statistics, Gross Regional Domestic Product of Muna Regency By Industry 2016-2020

**Tabel  
Table****12.1**

**Produk Domestik Regional Bruto Atas Dasar Harga Berlaku Menurut Lapangan Usaha (miliar rupiah), 2016–2020**  
**Gross Regional Domestic Product at Current Market Prices by Industry (billion rupiahs), 2016–2020**

	<b>Lapangan Usaha/Industry</b>	<b>2016</b>	<b>2017</b>	<b>2018</b>	<b>2019*</b>	<b>2020**</b>
	(1)	(2)	(3)	(4)	(5)	(6)
A	Pertanian, Kehutanan, dan Perikanan/ <i>Agriculture, Forestry, and Fishing</i>	748,5748	822,2767	903,5132	984,1566	1 012,6316
B	Pertambangan dan Penggalian/ <i>Mining and Quarrying</i>	217,2711	224,8911	246,3945	273,4203	262,9994
C	Industri Pengolahan/ <i>Manufacturing</i>	69,1249	75,2493	78,8204	83,5469	83,3412
D	Pengadaan Listrik dan Gas/ <i>Electricity and Gas</i>	0,5006	0,6130	0,6587	0,7189	0,7286
E	Pengadaan Air; Pengelolaan Sampah, Limbah, dan Daur Ulang/ <i>Water Supply; Sewerage, Waste Management, and Remediation Activities</i>	0,4186	0,4268	0,4360	0,4471	0,4571
F	Konstruksi/ <i>Construction</i>	386,4302	422,7968	482,8093	545,6211	545,4061
G	Perdagangan Besar dan Eceran; Reparasi Mobil dan Sepeda Motor/ <i>Wholesale and Retail Trade; Repair of Motor Vehicles and Motorcycles</i>	188,2920	209,9284	233,4599	258,2920	257,6553
H	Transportasi dan Pergudangan/ <i>Transportation and Storage</i>	25,6073	32,8253	35,5199	37,4420	36,4883
I	Penyediaan Akomodasi dan Makan Minum/ <i>Accommodation and Food Service Activities</i>	3,1573	3,4197	3,8595	4,2787	4,2760
J	Informasi dan Komunikasi/ <i>Information and Communication</i>	20,5939	22,4000	23,9878	25,7802	27,3270
K	Jasa Keuangan dan Asuransi/ <i>Financial and Insurance Activities</i>	14,1633	15,2431	16,6143	18,0325	18,3885

Lanjutan Tabel/Continued Table 12.1

	<b>Lapangan Usaha/Industry</b>	<b>2016</b>	<b>2017</b>	<b>2018</b>	<b>2019*</b>	<b>2020**</b>
	(1)	(2)	(3)	(4)	(5)	(6)
L	Real Estat/ <i>Real Estate Activities</i>	34,9353	36,2285	38,0346	40,6438	40,9069
M,N	Jasa Perusahaan/ <i>Business Activities</i>	0,3619	0,3883	0,4235	0,4624	0,4664
O	Administrasi Pemerintahan, Pertahanan, dan Jaminan Sosial Wajib/ <i>Public Administration and Defence; Compulsory Social Security</i>	106,4855	114,0384	123,5467	132,1441	137,2255
P	Jasa Pendidikan/ <i>Education</i>	99,3299	105,1912	111,5149	120,5556	124,4338
Q	Jasa Kesehatan dan Kegiatan Sosial/ <i>Human Health and Social Work Activities</i>	22,0599	23,6656	25,7326	28,3330	30,1047
R,S,T,U	Jasa Lainnya/ <i>Other Services Activities</i>	30,1723	31,4673	33,0539	35,1303	35,2268
<b>Produk Domestik Bruto/ Gross Domestic Product</b>		<b>1 967,4787</b>	<b>2 141,0498</b>	<b>2 358,3797</b>	<b>2 589,0054</b>	<b>2 618,0631</b>

Catatan/Note: \*) Angka sementara/*Preliminary figures*

\*\*) Angka sangat sementara/*Very preliminary figures*

Sumber/Source: BPS, berbagai sensus, survei dan sumber lain/*BPS-Statistics Indonesia, various census, survey, and other sources*



**Tabel 12.2** Produk Domestik Regional Bruto Atas Dasar Harga Konstan 2010 Menurut Lapangan Usaha (miliar rupiah), 2016–2020  
**Gross Regional Domestic Product at 2010 Constant Market Prices by Industry (billion rupiahs), 2016–2020**

	Lapangan Usaha/Industry	2016	2017	2018	2019*	2020**
	(1)	(2)	(3)	(4)	(5)	(6)
A	Pertanian, Kehutanan, dan Perikanan/ <i>Agriculture, Forestry, and Fishing</i>	574,23	607,96	646,31	681,87	698,90
B	Pertambangan dan Penggalian/ <i>Mining and Quarrying</i>	167,32	170,02	182,53	195,86	188,90
C	Industri Pengolahan/ <i>Manufacturing</i>	56,86	59,24	60,31	62,43	61,19
D	Pengadaan Listrik dan Gas/ <i>Electricity and Gas</i>	0,54	0,59	0,62	0,67	0,67
E	Pengadaan Air; Pengelolaan Sampah, Limbah, dan Daur Ulang/ <i>Water Supply; Sewerage, Waste Management, and Remediation Activities</i>	0,34	0,34	0,35	0,36	0,36
F	Konstruksi/ <i>Construction</i>	285,37	305,25	335,14	368,02	365,06
G	Perdagangan Besar dan Eceran; Reparasi Mobil dan Sepeda Motor/ <i>Wholesale and Retail Trade; Repair of Motor Vehicles and Motorcycles</i>	153,38	162,25	173,57	187,33	183,55
H	Transportasi dan Pergudangan/ <i>Transportation and Storage</i>	24,24	28,86	30,32	31,38	30,58
I	Penyediaan Akomodasi dan Makan Minum/ <i>Accommodation and Food Service Activities</i>	2,51	2,63	2,85	3,09	3,07
J	Informasi dan Komunikasi/ <i>Information and Communication</i>	21,30	22,69	24,26	26,14	28,18
K	Jasa Keuangan dan Asuransi/ <i>Financial and Insurance Activities</i>	10,86	11,24	11,87	12,64	12,96

Lanjutan Tabel/Continued Table 12.2

Lapangan Usaha/Industry		2016	2017	2018	2019*	2020**
(1)		(2)	(3)	(4)	(5)	(6)
L	Real Estat/ <i>Real Estate Activities</i>	28,69	29,04	30,23	32,10	32,22
M,N	Jasa Perusahaan/ <i>Business Activities</i>	0,29	0,31	0,33	0,34	0,34
O	Administrasi Pemerintahan, Pertahanan, dan Jaminan Sosial Wajib/ <i>Public Administration and Defence; Compulsory Social Security</i>	83,85	87,99	90,96	95,72	97,57
P	Jasa Pendidikan/ <i>Education</i>	81,81	83,44	87,13	92,81	94,58
Q	Jasa Kesehatan dan Kegiatan Sosial/ <i>Human Health and Social Work Activities</i>	18,49	19,31	20,54	22,18	23,10
R,S,T,U	Jasa Lainnya/ <i>Other Services Activities</i>	27,00	27,54	28,66	30,16	29,65
<b>Produk Domestik Bruto/ Gross Domestic Product</b>		<b>1 537,09</b>	<b>1 618,72</b>	<b>1 725,98</b>	<b>1 843,10</b>	<b>1 850,88</b>

Catatan/Note: \*) Angka sementara/*Preliminary figures*

\*\*) Angka sangat sementara/*Very preliminary figures*

Sumber/Source: BPS, berbagai sensus, survei dan sumber lain/*BPS-Statistics Indonesia, various census, survey, and other sources*

**Tabel  
Table****12.3**

**Distribusi Persentase Produk Domestik Regional Bruto Atas Dasar Harga Berlaku Menurut Lapangan Usaha, 2016–2020**  
**Percentage Distribution of Gross Regional Domestic Product at Current Market Prices by Industry, 2016–2020**

	<b>Lapangan Usaha/Industry</b>	<b>2016</b>	<b>2017</b>	<b>2018</b>	<b>2019*</b>	<b>2020**</b>
	(1)	(2)	(3)	(4)	(5)	(6)
A	Pertanian, Kehutanan, dan Perikanan/ <i>Agriculture, Forestry, and Fishing</i>	38,05	38,41	38,31	38,01	38,68
B	Pertambangan dan Penggalian/ <i>Mining and Quarrying</i>	11,04	10,50	10,45	10,56	10,05
C	Industri Pengolahan/ <i>Manufacturing</i>	3,51	3,51	3,34	3,23	3,18
D	Pengadaan Listrik dan Gas/ <i>Electricity and Gas</i>	0,03	0,03	0,03	0,03	0,03
E	Pengadaan Air; Pengelolaan Sampah, Limbah, dan Daur Ulang/ <i>Water Supply; Sewerage, Waste Management, and Remediation Activities</i>	0,02	0,02	0,02	0,02	0,02
F	Konstruksi/ <i>Construction</i>	19,64	19,75	20,47	21,07	20,83
G	Perdagangan Besar dan Eceran; Reparasi Mobil dan Sepeda Motor/ <i>Wholesale and Retail Trade; Repair of Motor Vehicles and Motorcycles</i>	9,57	9,80	9,90	9,98	9,84
H	Transportasi dan Pergudangan/ <i>Transportation and Storage</i>	1,30	1,53	1,51	1,45	1,39
I	Penyediaan Akomodasi dan Makan Minum/ <i>Accommodation and Food Service Activities</i>	0,16	0,16	0,16	0,17	0,16
J	Informasi dan Komunikasi/ <i>Information and Communication</i>	1,05	1,05	1,02	1,00	1,04
K	Jasa Keuangan dan Asuransi/ <i>Financial and Insurance Activities</i>	0,72	0,71	0,70	0,70	0,70

Lanjutan Tabel/Continued Table 12.3

	<b>Lapangan Usaha/Industry</b>	<b>2016</b>	<b>2017</b>	<b>2018</b>	<b>2019*</b>	<b>2020**</b>
	(1)	(2)	(3)	(4)	(5)	(6)
L	Real Estat/ <i>Real Estate Activities</i>	1,78	1,69	1,61	1,57	1,56
M,N	Jasa Perusahaan/ <i>Business Activities</i>	0,02	0,02	0,02	0,02	0,02
O	Administrasi Pemerintahan, Pertahanan, dan Jaminan Sosial Wajib/ <i>Public Administration and Defence; Compulsory Social Security</i>	5,41	5,33	5,24	5,10	5,24
P	Jasa Pendidikan/ <i>Education</i>	5,05	4,91	4,73	4,66	4,75
Q	Jasa Kesehatan dan Kegiatan Sosial/ <i>Human Health and Social Work Activities</i>	1,12	1,11	1,09	1,09	1,15
R,S,T,U	Jasa Lainnya/ <i>Other Services Activities</i>	1,53	1,47	1,40	1,36	1,35
	<b>Produk Domestik Bruto/ Gross Domestic Product</b>	<b>100,00</b>	<b>100,00</b>	<b>100,00</b>	<b>100,00</b>	<b>100,0</b>

Catatan/Note: \*) Angka sementara/*Preliminary figures*

\*\*) Angka sangat sementara/*Very preliminary figures*

Sumber/Source: BPS, berbagai sensus, survei dan sumber lain/*BPS-Statistics Indonesia, various census, survey, and other sources*

Tabel  
Table

12.4

**Laju Pertumbuhan Produk Domestik Regional Bruto Atas Dasar Harga Konstan 2010 Menurut Lapangan Usaha (persen), 2017–2020**  
**Growth Rate of Gross Regional Domestic Product at 2010 Constant Market Prices by Industry (percent), 2017–2020**

	Lapangan Usaha/Industry	2016	2017	2018	2019*	2020**
	(1)	(2)	(3)	(4)	(5)	(6)
A	Pertanian, Kehutanan, dan Perikanan/ <i>Agriculture, Forestry, and Fishing</i>	7,64	5,88	6,31	5,50	2,50
B	Pertambangan dan Penggalian/ <i>Mining and Quarrying</i>	5,53	1,61	7,36	7,30	-3,56
C	Industri Pengolahan/ <i>Manufacturing</i>	6,06	4,19	1,81	3,51	-1,99
D	Pengadaan Listrik dan Gas/ <i>Electricity and Gas</i>	7,78	8,06	5,93	7,33	0,16
E	Pengadaan Air; Pengelolaan Sampah, Limbah, dan Daur Ulang/ <i>Water Supply; Sewerage, Waste Management, and Remediation Activities</i>	2,39	0,03	1,78	2,24	1,34
F	Konstruksi/ <i>Construction</i>	9,48	6,97	9,79	9,81	-0,80
G	Perdagangan Besar dan Eceran; Reparasi Mobil dan Sepeda Motor/ <i>Wholesale and Retail Trade; Repair of Motor Vehicles and Motorcycles</i>	8,24	5,78	6,98	7,93	-2,02
H	Transportasi dan Pergudangan/ <i>Transportation and Storage</i>	8,32	19,06	5,05	3,51	-2,55
I	Penyediaan Akomodasi dan Makan Minum/ <i>Accommodation and Food Service Activities</i>	9,57	4,67	8,60	8,13	-0,59
J	Informasi dan Komunikasi/ <i>Information and Communication</i>	7,58	6,55	6,92	7,72	7,83
K	Jasa Keuangan dan Asuransi/ <i>Financial and Insurance Activities</i>	6,70	3,52	5,54	6,55	2,54

Lanjutan Tabel/Continued Table 12.4

	<b>Lapangan Usaha/Industry</b>	<b>2016</b>	<b>2017</b>	<b>2018</b>	<b>2019*</b>	<b>2020**</b>
	(1)	(2)	(3)	(4)	(5)	(6)
L	Real Estat/ <i>Real Estate Activities</i>	0,47	1,20	4,11	6,17	0,37
M,N	Jasa Perusahaan/ <i>Business Activities</i>	5,98	4,38	5,72	5,64	-1,22
O	Administrasi Pemerintahan, Pertahanan, dan Jaminan Sosial Wajib/ <i>Public Administration and Defence; Compulsory Social Security</i>	2,44	4,94	3,37	5,24	1,93
P	Jasa Pendidikan/ <i>Education</i>	6,52	2,00	4,42	6,52	1,90
Q	Jasa Kesehatan dan Kegiatan Sosial/ <i>Human Health and Social Work Activities</i>	8,03	4,46	6,35	7,98	4,15
R,S,T,U	Jasa Lainnya/ <i>Other Services Activities</i>	5,49	2,01	4,06	5,24	-1,70
	<b>Produk Domestik Bruto/ Gross Domestic Product</b>	<b>7,21</b>	<b>5,31</b>	<b>6,63</b>	<b>6,79</b>	<b>0,42</b>

Catatan/Note: \*) Angka sementara/*Preliminary figures*

\*\*) Angka sangat sementara/*Very preliminary figures*

Sumber/Source: BPS, berbagai sensus, survei dan sumber lain/*BPS-Statistics Indonesia, various census, survey, and other sources*

**Tabel** 12.5 **Produk Domestik Regional Bruto Atas Dasar Harga Berlaku Menurut Jenis Pengeluaran di Kabupaten Muna Barat (miliar rupiah), 2015–2019**  
**Gross Regional Domestic Product at Current Market Prices by Type of Expenditure in Muna Barat Regency (billion rupiahs), 2015–2019**

Jenis Pengeluaran Type of Expenditure	2015	2016	2017	2018*	2019**
(1)	(2)	(3)	(4)	(5)	(6)
Pengeluaran Konsumsi Rumah Tangga Household Consumption Expenditure	1 527,96	1 675,25	1 861,20	2 060,20	2 238,58
Pengeluaran Konsumsi LNPR NPISH Consumption Expenditure	21,60	23,41	26,49	29,13	32,80
Pengeluaran Konsumsi Pemerintah Government Consumption Expenditure	299,29	324,66	357,29	393,63	425,04
Pembentukan Modal Tetap Bruto Gross Fixed Capital Formation	800,08	864,85	978,56	1 093,83	1 192,02
Perubahan Inventori Changes in Inventories	13,80	10,69	16,72	24,56	20,88
Net Ekspor Barang dan Jasa Net Exports of Goods and Services	-906,36	-931,37	-1 099,21	-1 242,96	-1 320,31
<b>Produk Domestik Regional Bruto/ Gross Regional Domestic Product</b>	<b>1 756,36</b>	<b>1 967,48</b>	<b>2 141,05</b>	<b>2 358,38</b>	<b>2 589,01</b>

Catatan/Note: \*) Angka sementara/Preliminary figures

\*\*) Angka sangat sementara/Very preliminary figures

Sumber/Source: BPS, berbagai sensus, survei dan sumber lain/BPS-Statistics Indonesia, various census, survey, and other sources

**Tabel** 12.6 **Produk Domestik Regional Bruto Atas Dasar Harga Konstan 2010 Menurut Jenis Pengeluaran di Kabupaten Muna Barat (miliar rupiah), 2015–2019**

*Gross Regional Domestic Product at 2010 Constant Market Prices by Type of Expenditure in Muna Barat Regency (billion rupiahs), 2015–2019*

<b>Jenis Pengeluaran</b> <i>Type of Expenditure</i>	<b>2015</b>	<b>2016</b>	<b>2017</b>	<b>2018*</b>	<b>2019**</b>
(1)	(2)	(3)	(4)	(5)	(6)
Pengeluaran Konsumsi Rumah Tangga <i>Household Consumption Expenditure</i>	1 359,89	1442,13	1536,89	1634,39	1734,04
Pengeluaran Konsumsi LNPRT <i>NPISH Consumption Expenditure</i>	18,39	19,13	20,95	22,65	24,82
Pengeluaran Konsumsi Pemerintah <i>Government Consumption Expenditure</i>	261,36	270,01	285,53	300,20	315,96
Pembentukan Modal Tetap Bruto <i>Gross Fixed Capital Formation</i>	742,71	785,02	853,75	908,06	959,78
Perubahan Inventori <i>Changes in Inventories</i>	11,46	10,95	25,91	24,90	19,20
Net Ekspor Barang dan Jasa <i>Net Exports of Goods and Services</i>	-960,14	-990,14	-1104,32	-1164,22	-1210,70
<b>Produk Domestik Regional Bruto/ Gross Regional Domestic Product</b>	<b>1 433,66</b>	<b>1537,09</b>	<b>1618,72</b>	<b>1725,98</b>	<b>1843,10</b>

Catatan/Note: \*) Angka sementara/*Preliminary figures*

\*\*) Angka sangat sementara/*Very preliminary figures*

Sumber/Source: BPS, berbagai sensus, survei dan sumber lain/*BPS-Statistics Indonesia, various census, survey, and other sources*



13

**PERBANDINGAN ANTAR KABUPATEN/KOTA**  
*Regency/Municipal Comparison*

<https://munbarkab.bps.go.id>



**PENJELASAN TEKNIS**

1. Produk Domestik Regional Bruto (PDRB) adalah nilai tambah bruto (gross value added) yang timbul dari seluruh sektor perekonomian di suatu wilayah pada kurun waktu tertentu.
2. Laju Pertumbuhan PDRB diperoleh dari PDRB atas dasar harga konstan dengan cara mengurangi nilai PDRB pada tahun ke-n terhadap tahun ke n-1 (tahun sebelumnya), dibagi dengan nilai PDRB tahun ke n-1, kemudian dikalikan 100 persen. Laju pertumbuhan menunjukkan perkembangan agregat pendapatan dari satu waktu tertentu terhadap tahun sebelumnya.
3. Indeks Pembangunan Manusia (IPM) adalah indeks komposit yang disusun dari tiga indikator:
  - a. Lama hidup yang diukur dengan angka harapan hidup ketika lahir, rata-rata perkiraan banyak tahun yang dapat ditempuh oleh seseorang selama hidup.
  - b. Pendidikan yang diukur berdasarkan rata-rata lama sekolah (rata-rata jumlah tahun yang telah dihabiskan oleh penduduk usia 15 tahun ke atas di seluruh jenjang

**TECHNICAL NOTES**

1. *Gross Regional Domestic Product (GRDP) is the gross value added arising from all sectors of the economy in a region at a certain time.*
2. *The growth rate of the GRDP obtained from the GRDP at constant prices by reducing the value of GRDP in year n to year n-1 (previous year), divided by the value of GRDP year to n-1, and then multiplied by 100 percent. It shows the growth rate aggregate growth of income of a particular time of the previous year.*
3. *Human Development Index (HDI) is a composite index that is composed of three indicators:*
  - a. *Long life measured by life expectancy at birth, the average estimate of a lot of years that can be taken by someone during life.*
  - b. *Education is measured by the average length of the school (the average number of years that have been spent by the population aged 15 years and above at all levels of formal*

pendidikan formal yang di jalani) dan angka melek huruf (persentase dari penduduk usia yang bisa membaca dan menulis huruf latin atau lainnya terhadap jumlah penduduk usia 15 tahun atau lebih).

- c. Standar hidup yang diukur dengan pengeluaran per kapita (PPP-Purchasing Power Parity/ paritas daya beli dalam rupiah).

*education in live) and the literacy rate (percentage of population age who can read and write Latin or more of the total population aged 15 years or older).*

- c. The standard of living as measured by expenditure per capita (PPP purchasing power parity in rupiah).*

**Tabel** 13.1 **Jumlah Penduduk Menurut Kabupaten/Kota di Sulawesi Tenggara (ribu), 1980, 1990, 2000, 2010, dan 2020**  
**Table** 13.1 **Population by Regency/Municipality in Sulawesi Tenggara (thousand), 1980, 1990, 2000, 2010, and 2020**

Kabupaten/Kota Regency/Municipality		1980	1990	2000	2010	2020
(1)		(2)	(3)	(4)	(5)	(6)
<b>Kabupaten/Regency</b>						
1	Buton	317 124	394 484	533 417	94 388	115 207
2	Muna	174 057	226 933	274 160	196 645	215 527
3	Konawe	306 675	488 471	444 912	213 038	257 011
4	Kolaka	144 446	239 731	323 329	208 817	237 587
5	Konawe Selatan	-	-	-	264 587	308 524
6	Bombana	-	-	-	139 235	150 706
7	Wakatobi	-	-	-	92 995	111 402
8	Kolaka Utara	-	-	-	121 340	137 659
9	Buton Utara	-	-	-	54 736	66 653
10	Konawe Utara	-	-	-	51 533	67 871
11	Kolaka Timur	-	-	-	106 415	120 699
12	Konawe Kepulauan	-	-	-	28 944	37 050
13	Muna Barat	-	-	-	71 632	84 590
14	Buton Tengah	-	-	-	86 350	114 773
15	Buton Selatan	-	-	-	74 974	95 261
<b>Kota/Municipality</b>						
1	Kendari	-	-	200 474	289 966	345 107
2	Bau-Bau	-	-	-	136 991	159 248
<b>Sulawesi Tenggara</b>		<b>942 302</b>	<b>1 349 619</b>	<b>1 776 292</b>	<b>2 232 586</b>	<b>2 624 875</b>

Sumber/Source: Proyeksi Penduduk Indonesia 2010-2035/ Indonesia Population Projection 2010-2035

**Tabel** 13.2 **Jumlah Penduduk Menurut Kabupaten/Kota dan Jenis Kelamin di Sulawesi Tenggara (jiwa), 2020**  
**Table** 13.2 **Population by Regency/Municipality and Gender in Sulawesi Tenggara (lives), 2020**

Kabupaten/Kota Regency/Municipality		Jenis Kelamin/Gender		
		Laki-laki Male	Perempuan Female	Jumlah Total
(1)	(2)	(3)	(4)	
<b>Kabupaten/Regency</b>				
1	Buton	58 272	56 935	115 207
2	Muna	105 861	109 666	215 527
3	Konawe	133 093	123 918	257 011
4	Kolaka	121 339	116 248	237 587
5	Konawe Selatan	158 486	150 038	308 524
6	Bombana	76 232	74 474	150 706
7	Wakatobi	55 827	55 575	111 402
8	Kolaka Utara	70 441	67 218	137 659
9	Buton Utara	34 077	32 576	66 653
10	Konawe Utara	35 112	32 759	67 871
11	Kolaka Timur	62 064	58 635	120 699
12	Konawe Kepulauan	18 817	18 233	37 050
13	Muna Barat	41 836	42 754	84 590
14	Buton Tengah	57 466	57 307	114 773
15	Buton Selatan	48 182	47 079	95 261
<b>Kota/Municipality</b>				
1	Kendari	173 987	171 120	345 107
2	Bau-Bau	79 502	79 746	159 248
<b>Sulawesi Tenggara</b>		<b>1 330 594</b>	<b>1 294 281</b>	<b>2 624 875</b>

Sumber/Source: Proyeksi Penduduk Indonesia 2010-2035/ Indonesia Population Projection 2010-2035

**Tabel** 13.3 **Tingkat Pengangguran Terbuka Menurut Kabupaten/Kota di Sulawesi Tenggara (persen), 2016-2020**  
**Table** 13.3 **Open Unemployment Rate by Regency/Municipality in Sulawesi Tenggara (percent), 2016-2020**

Kabupaten/Kota Regency/Municipality		2016	2017	2018	2019	2020
(1)		(2)	(3)	(4)	(5)	(6)
<b>Kabupaten/Regency</b>						
1	Buton	-	2,47	1,60	1,29	4,78
2	Muna	-	5,65	5,61	4,70	6,45
3	Konawe	-	1,94	2,30	3,06	5,42
4	Kolaka	-	2,97	2,18	3,69	5,29
5	Konawe Selatan	-	1,65	2,62	2,29	2,58
6	Bombana	-	0,47	0,70	2,44	2,74
7	Wakatobi	-	2,43	2,43	2,48	4,18
8	Kolaka Utara	-	2,62	1,53	1,38	2,13
9	Buton Utara	-	1,48	1,76	2,70	4,11
10	Konawe Utara	-	4,23	3,59	3,92	3,79
11	Kolaka Timur	-	2,08	2,76	3,25	3,29
12	Konawe Kepulauan	-	5,41	1,19	1,82	1,55
13	Muna Barat	-	0,56	2,62	3,12	3,36
14	Buton Tengah	-	1,69	4,45	4,22	4,22
15	Buton Selatan	-	2,61	3,52	3,77	3,90
<b>Kota/Municipality</b>						
1	Kendari	-	7,22	6,04	6,15	7,08
2	Bau-Bau	-	7,07	5,75	5,84	6,57
<b>Sulawesi Tenggara</b>		<b>2,72</b>	<b>3,30</b>	<b>3,26</b>	<b>3,59</b>	<b>4,58</b>

Sumber/Source: Survei Angkatan Kerja Nasional (Sakernas)/ National Labor Force Survey

**Tabel** 13.4 **Tingkat Partisipasi Angkatan Kerja Menurut Kabupaten/Kota di Sulawesi Tenggara (persen), 2016-2020**  
**Table** 13.4 **Labour Force Participation Rate by Regency/Municipality in Sulawesi Tenggara (percent), 2016-2020**

Kabupaten/ Kota Regency/ Municipality		2016	2017	2018	2019	2020
(1)		(2)	(3)	(4)	(5)	(6)
<b>Kabupaten/Regency</b>						
1	Buton	-	65,92	68,02	65,44	65,34
2	Muna	-	64,45	64,52	64,79	63,21
3	Konawe	-	70,83	70,68	68,35	68,24
4	Kolaka	-	69,93	69,62	70,45	72,72
5	Konawe Selatan	-	69,16	74,53	71,59	71,15
6	Bombana	-	74,47	71,84	71,19	72,35
7	Wakatobi	-	64,88	70,48	69,34	68,07
8	Kolaka Utara	-	74,97	74,06	79,61	82,23
9	Buton Utara	-	73,46	74,78	71,74	76,52
10	Konawe Utara	-	70,26	75,28	69,06	74,45
11	Kolaka Timur	-	81,06	77,81	77,37	77,68
12	Konawe Kepulauan	-	68,40	76,34	67,78	70,49
13	Muna barat	-	74,86	78,16	62,08	74,21
14	Buton Tengah	-	57,44	64,93	66,80	65,37
15	Buton Selatan	-	62,02	64,04	64,82	72,66
<b>Kota/Municipality</b>						
1	Kendari	-	62,93	61,42	64,60	64,11
2	Baubau	-	62,85	67,89	66,12	65,16
<b>Sulawesi Tenggara</b>		<b>73,47</b>	<b>68,70</b>	<b>69,78</b>	<b>69,07</b>	<b>69,83</b>

Catatan/Note: Tahun 2016 Tidak Cukup Sampel Untuk Estimasi Sampai Level Kabupaten/Kota/ In 2016 there were not enough samples to estimate up to the Regency /Municipality level

Sumber/Source: BPS, Survei Angkatan Kerja Nasional/ (Sakernas) Agustus/BPS-Statistics Indonesia, August



**Tabel** 13.5 **Produk Domestik Regional Bruto Atas Dasar Harga Berlaku Menurut Kabupaten/Kota di Sulawesi Tenggara (Miliar Rupiah), 2016-2020**  
**Table** 13.5 **Gross Regional Domestic Product at Current Prices by Regency/Municipality in Sulawesi Tenggara (Billion Rupiah), 2016-2020**

Kabupaten/Kota Regency/Municipality		2016	2017	2018	2019	2020
(1)		(2)	(3)	(4)	(5)	(6)
<b>Kabupaten/ Regency</b>						
1	Buton	3 048,27	3 285,24	3 549,93	3 805,65	
2	Muna	5 455,09	5 920,80	6 421,15	6 928,82	
3	Konawe	6 655,64	7 233,62	8 034,49	9 012,59	
4	Kolaka	18 374,43	21 337,13	23 793,23	26 455,71	
5	Konawe Selatan	9 221,69	10 198,00	11 168,89	12 105,15	
6	Bombana	4 929,88	5 478,86	5 929,05	6 430,60	
7	Wakatobi	3 303,67	3 629,02	3 998,50	4 356,69	
8	Kolaka Utara	6 608,05	7 262,12	7 955,74	8 674,43	
9	Buton Utara	2 407,38	2 644,76	2 876,70	3 131,85	
10	Konawe Utara	2 959,43	3 263,49	3 591,88	3 926,11	
11	Kolaka Timur	3 501,84	3 795,90	4 108,16	4 427,15	
12	Konawe Kepulauan	1 041,45	1 152,59	1 262,01	1 384,40	
13	Muna barat	1 967,48	2 141,05	2 358,38	2 589,01	
14	Buton Tengah	1 799,69	1 975,53	2 169,96	2 370,43	
15	Buton Selatan	2 235,73	2 464,27	2 693,66	2 937,00	
<b>Kota/ Municipality</b>						
1	Kendari	17 066,57	18 664,14	20 335,46	22 245,25	
2	Baubau	6 776,55	7 507,92	8 255,96	9 044,33	
<b>Sulawesi Tenggara</b>		<b>96 994,76</b>	<b>107 423,45</b>	<b>118 090,93</b>	<b>129 260,13</b>	

Sumber/Source: BPS Provinsi Sulawesi Tenggara/ BPS-Statistics of Sulawesi Tenggara Province

**Tabel** 13.6 **Produk Domestik Regional Bruto Atas Dasar Harga Konstan Menurut Kabupaten/Kota di Sulawesi Tenggara (Miliar Rupiah), 2016-2020**  
**Table** 13.6 **Gross Regional Domestic Product at Constant Prices by Regency/ Municipality in Sulawesi Tenggara (Billion Rupiah), 2016-2020**

Kabupaten/ Kota Regency/ Municipality		2016	2017	2018	2019	2020
(1)		(2)	(3)	(4)	(5)	(6)
<b>Kabupaten/Regency</b>						
1	Buton	2 410,49	2 529,41	2 657,10	2 766,64	
2	Muna	4 353,33	4 572,07	4 808,16	5 068,04	
3	Konawe	5 300,57	5 576,95	5 992,10	6 543,45	
4	Kolaka	15 219,39	16 799,89	17 908,11	19 162,96	
5	Konawe Selatan	7 086,11	7 560,43	7 988,97	8 445,37	
6	Bombana	3 918,19	4 174,33	4 443,24	4 717,08	
7	Wakatobi	2 554,96	2 707,36	2 883,27	3 073,47	
8	Kolaka Utara	5 280,49	5 598,71	5 967,64	6 331,55	
9	Buton Utara	1 875,13	1 992,10	2 108,76	2 228,49	
10	Konawe Utara	2 374,01	2 516,56	2 677,85	2 849,40	
11	Kolaka Timur	2 800,75	2 943,93	3 120,97	3 296,77	
12	Konawe Kepulauan	852,99	913,55	981,37	1 053,58	
13	Muna barat	1 537,09	1 618,72	1 725,98	1 843,10	
14	Buton Tengah	1 401,36	1 492,05	1 579,15	1 678,03	
15	Buton Selatan	1 742,70	1 864,28	1 966,55	2 083,41	
<b>Kota/Municipality</b>						
1	Kendari	13 935,91	14 825,46	15 753,25	16 802,80	
2	Baubau	5 450,87	5 825,48	6 219,44	6 629,14	
<b>Sulawesi Tenggara</b>		<b>77 745,51</b>	<b>83 001,69</b>	<b>88 328,71</b>	<b>94 078,15</b>	

Sumber/Source: BPS Provinsi Sulawesi Tenggara / BPS-Statistics of Sulawesi Tenggara Province

**Tabel** 13.7 **Pertumbuhan Ekonomi Menurut Kabupaten/Kota di Provinsi Sulawesi Tenggara (persen), 2016-2020**  
**Table** 13.7 **Economic Growth by Regency/Municipality in Sulawesi Tenggara Province (percent), 2016-2020**

Kabupaten/Kota Regency/Municipality		2016	2017	2018	2019	2020
(1)		(2)	(3)	(4)	(5)	(6)
<b>Kabupaten/Regency</b>						
1	Buton	4,74	4,94	5,05	4,12	
2	Muna	6,08	5,02	5,16	5,40	
3	Konawe	5,53	5,21	7,44	9,20	
4	Kolaka	5,13	10,40	6,68	7,01	
5	Konawe Selatan	6,95	6,69	5,67	5,71	
6	Bombana	5,41	6,50	6,48	6,16	
7	Wakatobi	7,97	5,96	6,50	6,60	
8	Kolaka Utara	7,67	6,03	6,64	6,08	
9	Buton Utara	6,04	6,28	5,89	5,68	
10	Konawe Utara	5,64	6,00	6,38	6,44	
11	Kolaka Timur	7,40	5,11	6,10	5,63	
12	Konawe Kepulauan	7,82	7,10	7,42	7,36	
13	Muna Barat	7,21	5,31	6,63	6,79	
14	Buton Tengah	8,08	6,35	5,96	6,26	
15	Buton Selatan	7,16	6,98	5,48	5,95	
<b>Kota/Municipality</b>						
1	Kendari	9,01	6,39	6,26	6,66	
2	Bau-Bau	8,04	6,87	6,76	6,59	
<b>Sulawesi Tenggara</b>		<b>6,51</b>	<b>6,76</b>	<b>6,42</b>	<b>6,51</b>	

Sumber/Source: BPS, Hasil Sensus, Survei, dan Berbagai Sumber Lainnya/ BPS-Statistics Indonesia, Census, Surveys, and Other Sources

**Tabel** 13.8 **Indeks Pembangunan Manusia Kabupaten/Kota di Sulawesi Tenggara, 2016-2020**  
**Table** 13.8 **Human Development Index by Regency/Municipality in Sulawesi Tenggara, 2016-2020**

Kabupaten/Kota Regency/Municipality		2016	2017	2018	2019	2020
(1)		(2)	(3)	(4)	(5)	(6)
<b>Kabupaten/Regency</b>						
1	Buton	63,69	64,47	65,08	65,67	65,98
2	Muna	66,96	67,61	68,47	68,97	69,02
3	Konawe	69,84	70,24	70,72	71,29	71,35
4	Kolaka	71,12	71,46	72,07	73,01	73,45
5	Konawe Selatan	66,97	67,23	67,51	67,88	68,20
6	Bombana	64,02	64,49	65,04	65,65	66,05
7	Wakatobi	67,50	67,99	68,52	68,99	69,48
8	Kolaka Utara	67,60	67,77	68,44	68,91	69,31
9	Buton Utara	65,95	66,40	67,13	67,68	67,87
10	Konawe Utara	67,20	67,71	68,50	69,22	69,86
11	Kolaka Timur	63,60	64,55	65,53	66,49	67,02
12	Konawe Kepulauan	62,56	63,44	64,36	65,05	65,41
13	Muna Barat	62,57	63,43	64,11	64,45	65,08
14	Buton Tengah	62,56	62,82	63,46	64,06	64,37
15	Buton Selatan	62,55	63,20	63,47	64,37	64,93
<b>Kota/Municipality</b>						
1	Kendari	81,66	81,83	82,22	82,86	83,53
2	Bau-Bau	73,99	74,14	74,67	75,21	75,90
<b>Sulawesi Tenggara</b>		<b>69,31</b>	<b>69,86</b>	<b>70,61</b>	<b>71,20</b>	<b>71,45</b>

Sumber/Source: BPS, Hasil Sensus, Survei, dan Berbagai Sumber Lainnya/ BPS-Statistics Indonesia, Census, Surveys, and Other Sources

**Tabel 13.9** **Komponen Indeks Pembangunan Manusia Kabupaten/Kota di Sulawesi Tenggara, 2020**  
**Human Development Index Component by Regency/Municipality in Sulawesi Tenggara, 2020**

Kabupaten/Kota Regency/Municipality		Komponen IPM Tahun 2020			
		Angka Harapan Hidup (Tahun)	Harapan Lama Sekolah (Tahun)	Rata-Rata Lama Sekolah (Tahun)	Pengeluaran Per Kapita (Ribu Rupiah)
(1)	(2)	(3)	(4)	(5)	
<b>Kabupaten/Regency</b>					
1	Buton	68,25	13,75	7,71	7 307
2	Muna	70,39	13,79	8,36	8 203
3	Konawe	70,27	13,00	9,15	10 126
4	Kolaka	71,06	12,81	8,98	12 515
5	Konawe Selatan	70,80	12,36	7,86	9 037
6	Bombana	68,91	11,84	8,03	8 234
7	Wakatobi	70,41	13,50	7,94	9 204
8	Kolaka Utara	70,36	12,11	8,12	10 218
9	Buton Utara	70,93	12,76	8,92	7 470
10	Konawe Utara	69,51	12,83	9,21	9 165
11	Kolaka Timur	72,67	12,41	7,56	7 727
12	Konawe Kepulauan	68,43	12,06	9,41	6 700
13	Muna Barat	70,34	12,50	7,01	7 485
14	Buton Tengah	67,66	13,00	7,30	7 221
15	Buton Selatan	67,66	13,23	7,53	7 263
<b>Kota/Municipality</b>					
1	Kendari	73,77	16,62	12,20	14 335
2	Bau-Bau	71,19	15,16	10,64	10 483
<b>Sulawesi Tenggara</b>		<b>71,22</b>	<b>13,65</b>	<b>9,04</b>	<b>9 331</b>

Sumber/Source: BPS, Hasil Sensus, Survei, dan Berbagai Sumber Lainnya/ BPS-Statistics Indonesia, Census, Surveys, and Other Sources

**Table 13.10** Jumlah Penduduk Miskin Menurut Kabupaten/Kota di Provinsi Sulawesi Tenggara (ribu), 2016-2020  
*Number of Poor Population by Regency/Municipality in Sulawesi Tenggara Province (thousand), 2016-2020*

Kabupaten/Kota Regency/Municipality		2016	2017	2018	2019	2020
(1)		(2)	(3)	(4)	(5)	(6)
<b>Kabupaten/Regency</b>						
1	Buton	13,03	13,41	13,78	13,97	13,68
2	Muna	32,65	32,35	29,12	28,47	28,73
3	Konawe	38,14	37,99	33,40	31,25	31,63
4	Kolaka	28,56	26,64	24,74	24,00	23,76
5	Konawe Selatan	33,94	33,73	33,73	33,89	34,22
6	Bombana	22,04	21,52	19,77	19,37	18,84
7	Wakatobi	15,73	15,48	14,20	14,14	13,75
8	Kolaka Utara	24,32	23,42	21,30	19,80	19,83
9	Buton Utara	9,60	9,63	9,38	9,18	9,13
10	Konawe Utara	5,79	8,44	8,82	8,67	8,78
11	Kolaka Timur	28,52	28,86	25,97	26,29	26,38
12	Konawe Kepulauan	5,70	5,97	5,87	5,86	5,88
13	Muna Barat	12,32	12,89	11,39	11,52	11,32
14	Buton Tengah	12,33	16,73	13,72	14,64	14,40
15	Buton Selatan	10,75	12,66	11,86	11,81	11,50
<b>Kota/Municipality</b>						
1	Kendari	19,58	18,44	17,76	17,30	17,46
2	Bau-Bau	13,87	13,55	12,59	12,42	12,53
<b>Sulawesi Tenggara</b>		<b>326,86</b>	<b>331,71</b>	<b>307,10</b>	<b>302,58</b>	<b>301,82</b>

Sumber/Source: Survei Sosial Ekonomi Nasional (Susenas)/ National Socio-Economic Survey

**Tabel 13.11** Persentase Penduduk Miskin Menurut Kabupaten/Kota di Provinsi Sulawesi Tenggara (persen), 2016-2020  
**Table** *Percentage of Poverty by Regency/Municipality in Sulawesi Tenggara Province (percent), 2016-2020*

Kabupaten/Kota Regency/Municipality		2016	2017	2018	2019	2020
(1)		(2)	(3)	(4)	(5)	(6)
<b>Kabupaten/Regency</b>						
1	Buton	13,53	13,46	13,67	13,65	13,21
2	Muna	15,37	14,85	13,19	12,85	12,83
3	Konawe	16,09	15,65	13,48	12,34	12,20
4	Kolaka	15,05	13,78	12,51	11,92	11,63
5	Konawe Selatan	11,36	11,14	10,95	10,81	10,74
6	Bombana	13,06	12,36	11,05	10,56	10,01
7	Wakatobi	16,46	16,19	14,85	14,75	14,31
8	Kolaka Utara	17,11	16,24	14,3	13,19	12,96
9	Buton Utara	15,78	15,58	14,93	14,38	14,10
10	Konawe Utara	9,75	13,93	14,22	13,66	13,53
11	Kolaka Timur	15,71	15,64	13,82	13,71	13,47
12	Konawe Kepulauan	17,72	18,1	17,48	17,18	17,01
13	Muna Barat	...	16,24	14,17	13,84	13,30
14	Buton Tengah	...	18,35	14,88	15,77	15,32
15	Buton Selatan	...	15,09	14,82	14,66	14,11
<b>Kota/Municipality</b>						
1	Kendari	5,51	5,01	4,69	4,44	4,34
2	Bau-Bau	8,81	8,39	7,57	7,27	7,15
<b>Sulawesi Tenggara</b>		<b>12,88</b>	<b>12,81</b>	<b>11,63</b>	<b>11,24</b>	<b>11,00</b>

Sumber/Source: Survei Sosial Ekonomi Nasional (Susenas)/ National Socio-Economic Survey

**Tabel** 13.12 **Garis Kemiskinan Menurut Kabupaten/Kota Provinsi Sulawesi Tenggara, 2016-2020**  
**Table** 13.12 **Poverty Line by Regency/Municipality in Sulawesi Tenggara Province, 2016-2020**

Kabupaten/ Kota Regency/ Municipality		2016	2017	2018	2019	2020
(1)		(2)	(3)	(4)	(5)	(6)
<b>Kabupaten/Regency</b>						
1	Buton	206 626	211 485	233 201	254 013	262 541
2	Muna	290 695	296 383	314 928	342 948	358 333
3	Konawe	260 264	267 331	283 109	293 801	323 180
4	Kolaka	320 897	327 329	349 388	270 036	406 919
5	Konawe Selatan	195 175	200 663	219 979	235 654	261 382
6	Bombana	266 717	270 627	288 201	308 396	325 949
7	Wakatobi	234 351	239 819	256 308	278 929	294 440
8	Kolaka Utara	388 041	406 334	453 994	454 127	494 836
9	Buton Utara	275 544	280 974	306 437	331 555	345 039
10	Konawe Utara	232 307	244 391	260 861	273 544	305 100
11	Kolaka Timur	314 387	323 956	345 216	369 870	405 341
12	Konawe Kepulauan	263 229	271 241	294 035	314 815	335 414
13	Muna barat	287 403	297 787	315 009	342 811	357 477
14	Buton Tengah	215 822	220 897	231 289	251 702	264 699
15	Buton Selatan	205 287	213 869	214 859	235 847	248 184
<b>Kota/Municipality</b>						
1	Kendari	291 069	301 894	327 976	350 647	384 379
2	Baubau	291 873	297 991	311 509	329 977	344 598
<b>Sulawesi Tenggara</b>		<b>277 287</b>	<b>285 609</b>	<b>303 618</b>	<b>327 402</b>	<b>356 444</b>

Sumber/Source: BPS, Survei Sosial Ekonomi Nasional (Susenas)/BPS-Statistics Indonesia, National



**Tabel 13.13** Indeks Kemahalan Konstruksi Kabupaten/Kota Provinsi Sulawesi Tenggara, 2019-2020  
**Table** *Construction Price Index by Regency/Municipality in Sulawesi Tenggara Province, 2019-2020*

Kabupaten/Kota Regency/Municipality		2019	2020
(1)		(2)	(3)
<b>Kabupaten/Regency</b>			
1	Buton	104,05	106,17
2	Muna	103,54	105,55
3	Konawe	100,10	97,1
4	Kolaka	93,89	93,71
5	Konawe Selatan	94,97	92,5
6	Bombana	96,55	96,63
7	Wakatobi	106,13	108,17
8	Kolaka Utara	99,33	97,79
9	Buton Utara	110,32	108,82
10	Konawe Utara	100,48	96,94
11	Kolaka Timur	92,38	90,86
12	Konawe Kepulauan	104,97	101,54
13	Muna Barat	107,49	109,05
14	Buton Tengah	105,60	107,46
15	Buton Selatan	110,55	113,02
<b>Kota/Municipality</b>			
1	Kendari	91,45	90,25
2	Bau-Bau	105,76	107,25

Sumber/Source: Survei Harga Kemahalan Konstruksi/ Construction Expense Price Survey





# DATA

MENCERDASKAN BANGSA

— *Enlighten The Nation* —



**BADAN PUSAT STATISTIK**  
**KABUPATEN MUNA**  
*BPS-Statistics of Muna Regency*  
Jalan Jati Nomor 24 Raha  
Telepon: (0403) 252 1310  
Homepage: [www.munakab.bps.go.id](http://www.munakab.bps.go.id)  
Email: [bps7402@bps.go.id](mailto:bps7402@bps.go.id)

ISSN 2581-169X



9 772581 169001