


# KABUPATEN TOLITOLI DALAM ANGKA *TOLITOLI REGENCY IN FIGURES*



**KABUPATEN  
TOLITOLI  
DALAM ANGKA  
*TOLITOLI REGENCY  
IN FIGURES***



# **Kabupaten Tolitoli Dalam Angka**

*Tolitoli Regency in Figures*

**2021**

**ISBN: 2655-3767**

**No. Publikasi/Publication Number: 72060.2001**

**Katalog/Catalog: 1102001.7206**

**Ukuran Buku/Book Size: 14,8 cm x 21 cm**

**Jumlah Halaman/Number of Pages: xxxviii + 291 halaman /pages**

**Naskah/Manuscript:**

**Badan Pusat Statistik Kabupaten Tolitoli**

*BPS-Statistics of Tolitoli Regency*

**Penyunting/Editor:**

**Badan Pusat Statistik Kabupaten Tolitoli**

*BPS-Statistics of Tolitoli Regency*

**Gambar Kover oleh/Cover Designed by:**

**Badan Pusat Statistik Kabupaten Tolitoli**

*BPS-Statistics of Tolitoli Regency*

**Ilustrasi Kover/Cover Illustration:**

**Peta Kabupaten Tolitoli-Google Hybrid/Map of Tolitoli Regency-Google Hybrid**

**Diterbitkan oleh/Published by:**

© **BPS Kabupaten Tolitoli/BPS-Statistics of Tolitoli Regency**

**Dicetak oleh/Printed by:**

**UD. RIO**

**Dilarang mengumumkan, mendistribusikan, mengomunikasikan, dan/atau menggandakan sebagian atau seluruh isi buku ini untuk tujuan komersial tanpa izin tertulis dari Badan Pusat Statistik**

*Prohibited to announce, distribute, communicate, and/or copy part or all of this book for commercial purpose without permission from BPS-Statistics Indonesia*

**PETA WILAYAH KABUPATEN TOLITOLI**  
**MAP OF TOLITOLI REGENCY**





**KEPALA BPS KABUPATEN TOLITOLI**  
**CHIEF STATISTICIAN OF TOLITOLI REGENCY**



**Sunu Hari Ismawan S.ST, M.Si**





## KATA PENGANTAR

Penerbitan buku Kabupaten Tolitoli Dalam Angka 2021 merupakan publikasi tahunan yang diterbitkan Badan Pusat Statistik (BPS) BPS Kabupaten Tolitoli untuk memenuhi kebutuhan data-data prioritas pembangunan. Publikasi ini memuat data/informasi statistik tentang hasil-hasil pembangunan di Wilayah Kabupaten Tolitoli selama tahun 2020, yang banyak diperlukan dalam evaluasi pembangunan.

Data yang disajikan dalam publikasi terdiri dari data sekunder yang bersumber dari berbagai instansi/dinas/lembaga pemerintah, dan data primer hasil sensus/survei yang dilakukan BPS Kabupaten Tolitoli.

Kepada semua pihak yang telah membantu kegiatan penyusunan dan penerbitan buku ini, kami mengucapkan banyak terima kasih. Akhirnya saran dan kritik yang membangun untuk perbaikan dan penyempurnaan publikasi ini dimasa mendatang sangat kami harapkan. Semoga buku ini bermanfaat.

Tolitoli, Februari 2021

Kepala BPS  
Kabupaten Tolitoli

**Sunu Hari Ismawan S.ST, M.Si**





## **PREFACE**

The publication of the book Tolitoli Regency in Figures 2021 is the annual publication published by the Central Statistics Agency (BPS) of Tolitoli Regency to meet the needs of development priority data. This publication contains statistical data / information on the results of development in the Tolitoli Regency for 2020, which is much needed in the evaluation of development.

Data presented in the publication consists of secondary data sourced from various government agencies / services / agencies, and primary data from the census / survey conducted by BPS in Tolitoli Regency.

To all those who have helped with the preparation and publishing of this book, we would like to thank you. Finally, constructive suggestions and criticisms for the improvement and refinement of this publication in the future are very welcome. Hopefully this book is useful.

*Tolitoli, February 2021*  
*Chief Statistician of*  
*Tolitoli Regency*

**Sunu Hari Ismawan S.ST, M.Si**

## DAFTAR ISI / CONTENTS

	Halaman <i>Page</i>
Kata Pengantar/ <i>Preface</i> .....	vii
Daftar Isi/ <i>Contents</i> .....	ix
Daftar Tabel/ <i>List of Tables</i> .....	xi
Penjelasan Umum/ <i>Explanatory Notes</i> .....	xxxi
1. Geografi dan Iklim/ <i>Geography and Climate</i> .....	1
2. Pemerintahan/ <i>Government</i> .....	13
3. Penduduk dan Ketenagakerjaan/ <i>Population and Employment</i> .....	35
4. Sosial dan Kesejahteraan Rakyat/ <i>Social and Welfare</i> .....	59
5. Pertanian, Kehutanan, Peternakan, dan Perikanan/ <i>Agriculture, Forestry, Livestock, and Fishery</i> .....	129
6. Industri, Pertambangan, dan Energi/ <i>Industry, Mining, and Energy</i> .....	189
7. Pariwisata/ <i>Tourism</i> .....	207
8. Transportasi dan Komunikasi/ <i>Transportation and Communication</i> .....	217
9. Perbankan, Koperasi, dan Harga-harga/ <i>Banking, Cooperative, dan Prices</i> .....	237
10. Pengeluaran Penduduk/ <i>Population Expenditure</i> .....	293
11. Perdagangan/ <i>Trade</i> .....	307
12. Sistem Neraca Regional/ <i>System of Regional Accounts</i> .....	315
13. Perbandingan Antar Kabupaten/ <i>Regency/Municipal Comparison</i> .....	333



## DAFTAR TABEL/LIST OF TABLES

<b>1.</b>	<b>GEOGRAFI DAN IKLIM/GEOGRAPHY AND CLIMATE</b>	
<b>1.1</b>	<b>KEADAAN GEOGRAFI</b>	
	<b>GEOGRAPHY CONDITION</b>	
1.1.1	Luas Daerah Menurut Kecamatan di Kabupaten Tolitoli, 2020 <i>Total Area and Number of Islands by Subdistrict in Tolitoli Regency, 2020</i> .....	7
1.1.2	Tinggi Wilayah dan Jarak ke Ibukota Kabupaten Menurut Kecamatan di Kabupaten Tolitoli, 2020 <i>Altitude and Distance to the Capital of Regency by Subdistrict in Tolitoli Regency, 2020</i> .....	9
<b>1.2</b>	<b>KEADAAN IKLIM</b>	
	<b>CLIMATE CONDITION</b>	
1.2.1	Pengamatan Unsur Iklim Menurut Bulan di Stasiun Meteorologi Lalos, 2020 <i>Observation of Climate Elements By Months at Lalos Meteorology Station, 2020</i> .....	10
<b>2.</b>	<b>PEMERINTAHAN/GOVERNMENT</b>	
<b>2.1</b>	<b>WILAYAH ADMINISTRATIF</b>	
	<b>ADMINISTRATIVE AREA</b>	
2.1.1	Jumlah Desa <sup>1</sup> /Kelurahan Menurut Kecamatan di Kabupaten Tolitoli, 2016–2020 <i>Number of Villages<sup>1</sup>/Kelurahan by Subdistrict in Tolitoli Regency, 2016–2020</i> .....	19
<b>2.2</b>	<b>DEWAN PERWAKILAN RAKYAT DAERAH</b>	
	<b>REGIONAL HOUSE OF REPRESENTATIVE</b>	
2.2.1	Jumlah Anggota Dewan Perwakilan Rakyat Daerah Menurut Partai Politik dan Jenis Kelamin di Kabupaten Tolitoli, 2020 <i>Number of Regional House of Representatives’s Members by Political Parties and Sex in Tolitoli Regency 2020</i> .....	20
<b>2.3</b>	<b>SUMBER DAYA MANUSIA</b>	

## **HUMAN RESOURCES**

2.3.1	Jumlah Pegawai Negeri Sipil Menurut Jabatan dan Jenis Kelamin di Kabupaten Tolitoli, Desember 2019 dan Desember 2020 <i>Number of Civil Servants by Occupation and Sex in Tolitoli Regency, December 2019 dan December 2020</i> .....	21
2.3.2	Jumlah Pegawai Negeri Sipil Menurut Tingkat Pendidikan dan Jenis Kelamin di Kabupaten Tolitoli, Desember 2019 dan Desember 2020 <i>Number of Civil Servants by Educational Level and Sex in Tolitoli Regency, Desember 2019 dan Desember 2020</i> .....	23
2.3.3	Jumlah Pegawai Negeri Sipil Menurut Tingkat Kepangkatan dan Jenis Kelamin di Kabupaten Tolitoli, Desember 2019 dan Desember 2020 <i>Number of Civil Servants by Hierarchy and Sex in Tolitoli Regency, Desember 2019 dan Desember 2020</i> .....	25
<b>2.4</b>	<b>KEUANGAN PEMERINTAH</b> <b>GOVERNMENT FINANCE</b>	
2.4.1	Realisasi Pendapatan Pemerintah Kabupaten Tolitoli Menurut Jenis Pendapatan (ribu rupiah), 2017–2020 <i>Actual Tolitoli Regency Government Revenues by Kind of Revenues (thousand rupiahs), 2017–2020</i> .....	27
2.4.2	Realisasi Belanja Pemerintah Kabupaten Tolitoli Menurut Jenis Belanja (ribu rupiah), 2017–2020 <i>Actual Tolitoli Regency Government Expenditures by Kind of Expenditures (thousand rupiahs), 2017–2020</i> .....	29
<b>2.5</b>	<b>ADMINISTRASI PEMERINTAHAN</b> <b>GOVERNMENT ADMINISTRATION</b>	
2.5.1	Perkara Yang Diterima dan Diputus Pada Pengadilan Agama Tolitoli Dirinci Menurut Kecamatan Tahun 2020 <i>Cases Received and Decided in Tolitoli Religious Courts Specified by District in 2020</i> .....	31
2.5.2	Perkara Yang Diterima dan Diputuskan/Diselesaikan Pada Pengadilan Agama Tolitoli Menurut Jenis Perkara Tahun 2020 <i>Cases Received and Decided / Resolved at Tolitoli Religious Courts by Type of Case in 2020</i> .....	32
2.5.3	Perkara Yang Diputuskan/Diselesaikan Pada Pengadilan Agama Tolitoli Menurut Kriteria Penyelesaian Tahun 2020 <i>Cases Decided / Resolved in Tolitoli Religious Court According to 2020 Settlement Criteria</i> .....	33

## **2.6 ADMINISTRASI PEMERINTAHAN**

### **GOVERNMENT ADMINISTRATION**

- 2.6.1 Banyaknya Sertifikat Tanah yang Dikeluarkan Menurut Hak Atas Tanah di Kabupaten Tolitoli, 2017 - 2020  
*Number of Letter of Land Certificate that issued by Owning Land in Tolitoli, 2017 - 2020*..... 34

## **3. PENDUDUK DAN KETENAGAKERJAAN/POPULATION AND EMPLOYMENT**

### **3.1 PENDUDUK**

#### **POPULATION**

- 3.1.1 Penduduk, Laju Pertumbuhan Penduduk per Tahun, Distribusi Persentase Penduduk, Kepadatan Penduduk, Rasio Jenis Kelamin Penduduk Menurut Kecamatan di Kabupaten Tolitoli, 2020  
*Population, Annual Population Growth Rate, Percentage Distribution of Population, Population Density, and Population Sex Ratio by Subdistrict in Tolitoli Regency, 2020* ..... 45
- 3.1.2 Jumlah Penduduk Menurut Kelompok Umur Kabupaten Tolitoli Tahun 2020  
*Population by Age Group Tolitoli Regency 2020* ..... 48

### **3.2 KETENAGAKERJAAN**

#### **EMPLOYMENT**

- 3.2.1 Jumlah Penduduk Berumur 15 Tahun Keatas Menurut Jenis Kegiatan Selama Seminggu yang Lalu dan Jenis Kelamin di Kabupaten Tolitoli, 2020  
*Population Aged 15 Years and Over by Type of Activity During The Previous Week and Sex in Tolitoli Regency, 2020*..... 49
- 3.2.2 Penduduk Berumur 15 Tahun ke Atas Menurut Pendidikan Tertinggi yang Ditamatkan dan Jenis Kegiatan Selama Seminggu yang Lalu di Kabupaten Tolitoli, 2020  
*Population 15 Years of Age and Over by Educational Attainment and Type of Activity During the Previous Week in Tolitoli Regency, 2020*..... 50
- 3.2.3 Penduduk Berumur 15 Tahun Ke Atas yang Bekerja Selama Seminggu yang Lalu Menurut Status Pekerjaan Utama dan Jenis Kelamin di Kabupaten Tolitoli, 2020  
*Population 15 Years of Age and Over who Worked During The Previous Week by Main Employment Status and Sex in Tolitoli Regency, 2020*.... 52

3.2.4	Jumlah Penduduk Berumur 15 Tahun Keatas yang Bekerja Selama Seminggu yang Lalu Menurut Kelompok Umur dan Jenis Kelamin di Kabupaten Tolitoli, 2019 <i>Population Aged 15 Years and Over Who Worked During the Previous Week by Age Group and Sex in Tolitoli Regency 2020</i> .....	53
3.2.5	Jumlah Pencari Kerja Yang Sudah dan Belum Ditempatkan Menurut Jenis Kelamin di Kabupaten Tolitoli, 2020 <i>Number of Job Seekers Who Have and Have Not Been Placed According to Gender in Tolitoli Regency, 2020</i> .....	54
3.2.6	Pencari Kerja yang Terdaftar menurut Tingkat Pendidikan dan Jenis Kelamin di Kabupaten Tolitoli, 2020 <i>Job Seekers Registered by Education Level and Gender in Tolitoli Regency, 2020</i> .....	55
3.2.7	Penempatan Pencari Kerja yang Terdaftar Menurut Bulan, Tingkat Pendidikan dan Jenis Kelamin di Kabupaten Tolitoli, 2020 <i>Placement of Registered Job Seekers by Month, Educational Level and Gender in Tolitoli Regency, 2020</i> .....	57

#### **4. SOSIAL DAN KESEJAHTERAAN RAKYAT/SOCIAL AND WELFARE**

##### **4.1 PENDIDIKAN**

###### **EDUCATION**

4.1.1	Jumlah Sekolah, Guru, dan Murid Taman Kanak-Kanak (TK) di Bawah Kementerian Pendidikan dan Kebudayaan Menurut Kecamatan di Tolitoli, 2020/2021 <i>Number of Schools, Teachers, and Pupils in Kindergarten Under The Ministry of Education and Culture by Sub District in Tolitoli Regency, 2020/2021</i> .....	70
4.1.2	Jumlah Sekolah, Guru, dan Murid Raudatul Athfal (RA) di Bawah Kementerian Agama Menurut Kecamatan di Kabupaten Tolitoli, 2020/2021 <i>Number of Schools, Teachers, and Pupils in Raudatul Athfal (RA) Under The Ministry of Religious Affairs by Sub District in Tolitoli Regency, 2020/2021</i> .....	73
4.1.3	Jumlah Sekolah, Guru, dan Murid Sekolah Dasar (SD) di Bawah Kementerian Pendidikan dan Kebudayaan Menurut Kecamatan di Kabupaten Tolitoli, 2021/2021 <i>Number of Schools, Teachers, and Pupils in Primary Schools Under The Ministry of Education and Culture by Sub District in Tolitoli Regency, 2020/2021</i> .....	74

4.1.4	Jumlah Sekolah, Guru, dan Murid Madrasah Ibtidaiyah (MI) di Bawah Kementerian Agama Menurut Kecamatan Menurut Kecamatan, 2021/2021 <i>Number of Schools, Teachers, and Pupils in Madrasah Ibtidaiyah (MI) Under The Ministry of Religious Affairs by Sub District, 2020/2021</i> .....	77
4.1.5	Jumlah Sekolah, Guru, dan Murid Sekolah Menengah Pertama (SMP) di Bawah Kementerian Pendidikan dan Kebudayaan Menurut Kecamatan di Kabupaten Tolitoli, 2020/2021 <i>Number of Schools, Teachers, and Pupils in Junior High Schools Under The Ministry of Education and Culture by Sub District in Tolitoli Regency, 2020/2021</i> .....	80
4.1.6	Jumlah Sekolah, Guru, dan Murid Madrasah Tsanawiyah (MTs) di Bawah Kementerian Agama Menurut Kecamatan di Kabupaten Tolitoli, 2020/2021 <i>Number of Schools, Teachers, and Pupils in Madrasah Tsanawiyah (MTs) Under The Ministry of Religious Affairs by Sub District in Tolitoli Regency, 2020/2021</i> .....	83
4.1.7	Jumlah Sekolah, Guru, dan Murid Sekolah Menengah Atas (SMA) di Bawah Kementerian Pendidikan dan Kebudayaan Menurut Kecamatan di Kabupaten Tolitoli, 2020/2021 <i>Number of Schools, Teachers, and Pupils in Senior High Schools Under The Ministry of Education and Culture by Sub District in Tolitoli Regency, 2020/2021</i> .....	86
4.1.8	Jumlah Sekolah, Guru, dan Murid Sekolah Menengah Kejuruan (SMK) di Bawah Kementerian Pendidikan dan Kebudayaan Menurut Kecamatan di Kabupaten Tolitoli, 2020/2021 <i>Number of Schools, Teachers, and Pupils in Vocational High Schools Under The Ministry of Education and Culture by Sub District in Tolitoli Regency, 2020/2021</i> .....	89
4.1.9	Jumlah Sekolah, Guru, dan Murid Madrasah Aliyah (MA) di Bawah Kementerian Agama Menurut Kecamatan di Kabupaten Tolitoli, 2020/2021 <i>Number of Schools, Teachers, and Pupils in Madrasah Aliyah (MA) Under the Ministry of Religious Affairs by Sub District in Tolitoli Regency, 2020/2021</i> .....	92
4.1.10	Jumlah Desa <sup>1</sup> /Kelurahan yang Memiliki Fasilitas Sekolah Menurut Kecamatan dan Tingkat Pendidikan di Kabupaten Tolitoli, 2018-2020 <i>Number of Villages<sup>1</sup> Having Educational Facilities by Sub District and Educational Level in Tolitoli Regency, 2018/2020</i> .....	95



4.1.11	Persentase Penduduk Berumur 15 Tahun ke Atas yang Melek Huruf Menurut Kelompok Umur di Kabupaten Tolitoli, 2019 dan 2020 <i>Percentage of Literate People Aged 15 Years and Over by Age Group in Tolitoli Regency 2019 and 2020</i> .....	100
4.1.12	Persentase Penduduk Kabupaten Tolitoli yang Berumur 7-24 Tahun Menurut Status Pendidikan dan Jenis Kelamin, 2020 <i>Percentage of Population Aged 7-24 Years by Sex, Age Group, and School Participation in Tolitoli Regency, 2020</i> .....	101
4.1.13	Jumlah Mahasiswa Baru, Mahasiswa DO, Total Mahasiswa menurut Universitas/Sekolah Tinggi/Akademi di Kabupaten Tolitoli, 2020/2021 <i>Number of New Student, Drop Out Student, Total Student by The University/College/Academy in Tolitoli, 2020/2021</i> .....	102
4.1.14	Jumlah Mahasiswa menurut Universitas/Sekolah Tinggi/ Akademi dan Jenis Kelamin di Kabupaten Tolitoli Tahun 2020/2021 <i>Number of Students by University / College / Academy and Sex in Tolitoli Regency, 2020/2021</i> .....	103
4.1.15	Jumlah Dosen menurut Universitas/Sekolah Tinggi/Akademi di Kabupaten Tolitoli Tahun 2020/2021 <i>Number of Lecturer by the University / College / Academy in Tolitoli Regency, 2020/2021</i> .....	104
4.1.16	Jumlah Mahasiswa yang Lulus menurut Universitas/Sekolah Tinggi/ Akademi dan Jenis Kelamin di Kabupaten Tolitoli Tahun 2020/2021 <i>Number of Graduated Students by the University / College /Academy and Sex in Tolitoli Regency, 2020/2021</i> .....	105
<b>4.2</b>	<b>KESEHATAN</b>	
	<b>HEALTH</b>	
4.2.1	Jumlah Desa <sup>1</sup> /Kelurahan Yang Memiliki Sarana Kesehatan Menurut Kecamatan di Kabupaten Tolitoli, 2018–2020 <i>Number of Villages<sup>1</sup>/Kelurahan Having Health Facilities by Subdistrict in Tolitoli Regency, 2018–2020</i> .....	106
4.2.2	Jumlah Tenaga Kesehatan Menurut Kecamatan di Kabupaten Tolitoli, 2020 <i>Number of Medical Personnel by Sub District in Tolitoli Regency, 2020</i> .....	112
4.2.3	Jumlah Rumah Sakit Umum, Rumah Sakit Khusus, dan Puskesmas Menurut Kecamatan di Kabupaten Tolitoli, 2019 dan 2020 <i>Number of General Hospital, Special Hospital, and Public Health Center by Sub District in Tolitoli Regency, 2019 and 2020</i> .....	<b>113</b>

4.2.4	Banyaknya Kelahiran Menurut Penolong Kelahiran di Kabupaten Tolitoli, 2014 - 2020 <i>Number of Births According to Birth Assistance in Tolitoli Regency, 2014 - 2020</i> .....	115
4.2.5	Banyaknya Balita yang Pernah Mendapat Imunisasi Menurut Jenis Imunisasi di Kabupaten Tolitoli, 2020 <i>Number of Toddlers Ever Received Immunizations by Type of Immunization in Tolitoli Regency, 2020</i> .....	116
4.2.6	Jumlah Kasus 10 Penyakit Terbanyak di Kabupaten Tolitoli, 2020 <i>Number of Cases of 10 Most Diseases in Tolitoli Regency, 2020</i> .....	118
4.2.7	Jumlah Bayi Lahir, Bayi Berat Badan Lahir Rendah (BBLR), BBLR Dirujuk, dan Bergizi Buruk Menurut Kecamatan di Kabupaten Tolitoli, 2020 <i>Number of Birth Babies, Low Birth Weight Babies (LBW), LBW Referenced, and Poor Nutrition by District in Tolitoli District, 2020</i> .....	119
4.2.8	Jumlah Ibu Hamil, Melakukan Kunjungan K1, Melakukan Kunjungan K4, Kurang Energi Kronis (KEK), dan Mendapat Tablet Zat Besi (Fe) di Kabupaten Tolitoli, 2014 – 2020 <i>Number of Pregnant Women, K1 Visits, K4 Visits, Chronic Energy Deficiency (KEK), and Getting Iron (Fe) Tablets in Tolitoli Regency, 2014 - 2020</i> .....	120
4.2.10	Jumlah Peserta BPJS di Kabupaten Tolitoli Tahun 2020 <i>Number of Participant of BPJS in Tolitoli Regency, 2020</i> .....	121
<b>4.3</b>	<b>AGAMA DAN SOSIAL LAINNYA</b> <b>RELIGION AND OTHER SOCIAL AFFAIRS</b>	
4.3.1	Jumlah Tempat Peribadatan Menurut Kecamatan di Kabupaten Tolitoli, 2020 <i>Number of Places of Worship by Subdistrict in Tolitoli Regency, 2020</i> ....	122
4.3.2	Jumlah Desa <sup>1</sup> /Kelurahan yang Mengalami Bencana Alam <sup>2</sup> Menurut Kecamatan di Kabupaten Tolitoli, 2014, 2018, dan 2019 <i>Number of Villages<sup>1</sup>/Kelurahan that Had Natural Disaster<sup>2</sup> by Subdistrict in Tolitoli Regency, 2014, 2018, dan 2019</i> .....	123
<b>4.4</b>	<b>KEMISKINAN</b> <b>POVERTY</b>	
4.4.1	Garis Kemiskinan, Jumlah, dan Persentase Penduduk Miskin di Kabupaten Tolitoli, 2013–2020 <i>Poverty Line, Number, and Percentage of Poor People in Tolitoli Regency, 2013–2020</i> .....	126

4.4.2	Indeks Kedalaman Kemiskinan dan Indeks Keparahan Kemiskinan di Kabupaten Tolitoli, 2013–2020 <i>Poverty Gap Index and Poverty Severity Index in Tolitoli Regency, 2013–2020</i> .....	127
4.4.3	Banyaknya Keluarga Menurut Kecamatan dan Klasifikasi Keluarga di Kabupaten Tolitoli Tahun 2020 <i>Number of Families According to The Subdistrict and Family Classification in Tolitoli Regency, 2020</i> .....	128
<b>5.</b>	<b>PERTANIAN, KEHUTANAN, PETERNAKAN, DAN PERIKANAN/ AGRICULTURE, FORESTRY, LIVESTOCK, AND FISHERY</b>	
<b>5.1</b>	<b>HORTIKULTURA</b>	
	<b>HORTICULTURE</b>	
5.1.1	Luas Panen Tanaman Sayuran Menurut Kecamatan dan Jenis Tanaman di Kabupaten Tolitoli (ha), 2019 dan 2020 <i>Harvested Area of Vegetables by Subdistrict and Kind of Plant in Tolitoli Regency (ha), 2019 and 2020</i> .....	135
5.1.2	Produksi Tanaman Sayuran Menurut Kecamatan dan Jenis Tanaman di Kabupaten Tolitoli (kuintal), 2019 dan 2020 <i>Production of Vegetables by Subdistrict and Kind of Plant in Tolitoli Regency (quintal), 2019 and 2020</i> .....	140
5.1.3	Luas Panen Tanaman Sayuran dan Buah-buahan Semusim Menurut Jenis Tanaman di Kabupaten Tolitoli (ha), 2017–2020 <i>Harvested Area of Seasonal Vegetables and Fruits by Kind of Plant in Tolitoli Regency (ha), 2017–2020</i> .....	145
5.1.4	Produksi Tanaman Sayuran dan Buah-buahan Semusim Menurut Jenis Tanaman di Kabupaten Tolitoli (kuintal), 2017–2020 <i>Production of Seasonal Vegetables and Fruits by Kind of Plant in Tolitoli Regency (quintal), 2017–2020</i> .....	146
5.1.5	Luas Panen Tanaman Biofarmaka Menurut Kecamatan dan Jenis Tanaman di Kabupaten Tolitoli (m <sup>2</sup> ), 2019 dan 2020 <i>Harvested Area of Medicinal Plants by Subdistrict and Kind of Plant in Tolitoli Regency (m<sup>2</sup>), 2019 and 2020</i> .....	147
5.1.6	Produksi Tanaman Biofarmaka Menurut Kecamatan dan Jenis Tanaman di Kabupaten Tolitoli (kg), 2019 and 2020 <i>Production of Medicinal Plants by Subdistrict and Kind of Plant in Tolitoli Regency (kg), 2019 and 2020</i> .....	151

5.1.7	Luas Panen Tanaman Biofarmaka Menurut Jenis Tanaman di Kabupaten Tolitoli (m <sup>2</sup> ), 2017–2020 <i>Harvested Area of Medicinal Plants by Kind of Plant in Tolitoli Regency (m<sup>2</sup>), 2017–2020</i> .....	155
5.1.8	Produksi Tanaman Biofarmaka Menurut Jenis Tanaman di Kabupaten Tolitoli (kg), 2017–2020 <i>Production of Medicinal Plants by Kind of Plant in Tolitoli Regency (kg), 2017–2020</i> .....	156
5.1.9	Produksi Buah-buahan Menurut Kecamatan dan Jenis Tanaman di Kabupaten Tolitoli (kuintal), 2019 and 2020 <i>Production of Fruits by Subdistrict and Kind of Plant in Tolitoli Regency (kuintal), 2019 and 2020</i> .....	157
5.1.10	Produksi Buah–Buahan dan Sayuran Tahunan Menurut Jenis Tanaman di Kabupaten Tolitoli (ton), 2017–2020 <i>Production of Annual Fruits and Vegetables by Kind of Plant in Tolitoli Regency (ton), 2017–2020</i> .....	165
<b>5.2</b>	<b>PERKEBUNAN</b> <b>ESTATE CROPS</b>	
5.2.1	Luas Areal Tanaman Perkebunan Menurut Kecamatan dan Jenis Tanaman di Kabupaten Tolitoli (ha), 2019 dan 2020 <i>Planted Area of Estate Crops by Subdistrict and Type of Crops in Tolitoli Regency (ha), 2019 and 2020</i> .....	166
5.2.2	Produksi Perkebunan Menurut Kecamatan dan Jenis Tanaman di Kabupaten Tolitoli (ton), 2019 dan 2020 <i>Production of Estate by Subdistrict and Type of Crops in Tolitoli Regency (ton), 2019 and 2020</i> .....	169
<b>5.3</b>	<b>PETERNAKAN</b> <b>LIVESTOCK</b>	
5.3.1	Populasi Ternak Besar Menurut Jenis Ternak per Kecamatan di Kabupaten Tolitoli Tahun 2020 (ekor) <i>Large Livestock Population by Kinds of Livestock and Subdistrict in Tolitoli, 2020</i> .....	172
5.3.2	Populasi Ternak Kecil Menurut Jenis Ternak per Kecamatan di Kabupaten Tolitoli Tahun 2020 (ekor) <i>Small Livestock Population by Kinds of Livestock and Subdistrict in Tolitoli, 2020</i> .....	173
5.3.3	Populasi Ternak Unggas Menurut Jenis Ternak per Kecamatan di Kabupaten Tolitoli Tahun 2020 (ekor)	

	<i>Poultry Population by Kinds of Livestock and Subdistrict in Tolitoli, 2020</i> .....	174
5.3.4	Jumlah Ternak yang Dipotong Menurut Kecamatan dan Jenis Ternak di Kabupaten Tolitoli (ekor), 2020 <i>Number of Slaughtered Livestock by District and Kind of Livestock in Toliitoli, 2020</i> .....	175
5.3.5	Produksi Daging Ternak Besar Menurut Jenis Ternak per Kecamatan di Kabupaten Tolitoli Tahun 2020 (Kg) <i>Production of Meat Large Livestock by Kind of Livestock and Subdistrict in Toliitoli (Kg), 2020</i> .....	176
5.3.6	Produksi Kulit Ternak Besar Menurut Jenis Ternak per Kecamatan di Kabupaten Tolitoli Tahun 2020 (Lembar) <i>Production of Skin Large Livestock by Kind of Livestock and Subdistrict in Toliitoli (Sheet), 2020</i> .....	177
5.3.7	Jumlah Unggas yang Dipotong Menurut Jenis Ternak per Kecamatan di Kabupaten Tolitoli Tahun 2020 (ekor) <i>Number of Slaughtered Poultry by Kind of Poultry and Subdistrict in Toliitoli, 2020</i> .....	178
5.3.8	Produksi Telur Unggas Menurut Jenis Unggas per Kecamatan di Kabupaten Tolitoli Tahun 2020 (kg) <i>Production of Pultry Eggs by Kind and Subdistrict in Tolitoli (kg), 2020</i> .....	179
5.3.9	Pengiriman Ternak Besar ke Kabupaten dan Propinsi Lain menurut Jenis Ternak per Kecamatan di Kabupaten Tolitoli Tahun 2020 (ekor) <i>Sending of Large Livestock to The Other Provinces and Regency by Kind of Livestock and Subdistrict in Toliitoli, 2020</i> .....	180
<b>5.4</b>	<b>PERIKANAN</b>	
	<b>FISHERY</b>	
5.4.1	Jumlah Rumah tangga Pengusaha Perikanan Laut Menurut Kategori Usaha Perikanan di Kabupaten Tolitoli Tahun 2018-2020 <i>Number of Slaughtered Poultry by Kind of Poultry and Subdistrict in Toliitoli, 2018-2020</i> .....	181
5.4.2	Jumlah Perahu Kapal Penangkap Ikan Menurut Jenis Kapal di Kabupaten Tolitoli Tahun 2016-2020 <i>Number of Boat Fishery Equipment by Kinds of Boat in Tolitoli, 2016-2020</i> .....	182
5.4.3	Jumlah Alat Penangkap Ikan Menurut Jenisnya di Kabupaten Tolitoli Tahun 2016 - 2020 <i>Number of Fishery Equipment by Type in Tolitoli, 2016 - 2020</i> .....	183

5.4.4	Produksi Perikanan Darat dan Laut di Daerah Kabupaten Tolitoli Tahun 2018 - 2020 <i>Production of Inland and Sea Fisheries in Tolitoli, 2018 - 2020 .....</i>	184
5.4.5	Nilai Produksi Perikanan Darat dan Laut di Daerah Kabupaten Tolitoli Tahun 2016 - 2020 (Juta Rp) <i>Production Value of Inland and Sea Fisheries in Tolitoli, 2015 - 2019 (Million Rp).....</i>	185
5.4.6	Produksi Olahan Ikan Laut dan Ikan Darat di Daerah Kabupaten Tolitoli Tahun 2018 - 2020 (Ton) <i>Production of Processed Marine Fish and Inland Fish in Tolitoli Regency (Ton), 2018 - 2020.....</i>	186
5.4.7	Nilai Produksi Olahan Ikan Laut dan Ikan Darat di Daerah Kabupaten Tolitoli Tahun 2018-2020 (Ribuan Rupiah) <i>Production Value of Processed Marine Fish and Inland Fish in Tolitoli Regency (000 Rp.), 2018-2020 .....</i>	187
<b>6.</b>	<b>INDUSTRI, PERTAMBANGAN, DAN ENERGI</b> <b>INDUSTRY, MINING, AND ENERGY</b>	
6.1.1	Daya Terpasang, Produksi, dan Distribusi Listrik PT. PLN (Persero) pada Cabang/Ranting PLN Menurut Kecamatan di Kabupaten Tolitoli, 2020 <i>Installed Electricity Power, Production, and Distribution of PT. PLN (Persero) at PLN Branch by Subdistrict in Tolitoli Regency, 2020.....</i>	193
6.1.2	Jumlah Pelanggan Listrik Menurut Kecamatan di Kabupaten Tolitoli, 2016–2020 <i>Number of Electricity Customers by Subdistrict in Tolitoli Regency, 2016–2020.....</i>	194
6.1.3	Pembangkit Tenaga dan Pusat Tenaga Listrik Menurut Unit PLN di Kabupaten Tolitoli Tahun 2020 (000 Rp) <i>Electric Power Station and Electric Power Central by State Electricity Enterprise Unit in Tolitoli Regency (000 Rp.), 2020 .....</i>	195
6.1.4	Banyaknya Pelanggan Listrik Menurut Unit PLN di Kabupaten Tolitoli, 2016 - 2020 <i>Number of Electricity Customers by PLN Unit in Tolitoli, 2016 - 2020 .....</i>	196
6.1.5	Banyaknya Pelanggan Listrik Menurut Unit PLN di Kabupaten Tolitoli, 2016 - 2020 <i>Number of Electricity Customers by PLN Unit in Tolitoli, 2016 - 2020 .....</i>	197
6.1.6	Banyaknya Pelanggan Listrik Menurut Golongan Tarif dan Unit PLN, di Kabupaten Tolitoli Tahun 2020 <i>Number of Electricity Customers by Group of Cost and State Electricity</i>	

	<i>Enterprise Unit in Tolitoli, 2020</i> .....	198
6.1.7	Pemakaian Listrik (KWH) Menurut Golongan Tarif dan Unit PLN, di Kabupaten Tolitoli Tahun 2020 <i>Electricity Consumption (KWH) by Group of Cost and State Electricity Enterprise Unit in Tolitoli, 2020</i> .....	199
6.1.8	Jumlah Pelanggan dan Air yang Disalurkan Menurut Kecamatan di Kabupaten Tolitoli, 2020 <i>Number of Customers and Distributed Water by Subdistrict in Tolitoli Regency, 2020</i> .....	200
6.1.9	Jumlah Produksi Yang Dihasilkan, Terjual dan Nilai Penjualan Air Minum di Kabupaten Tolitoli Tahun 2009 - 2020 <i>Number of Production That Yield, Sold Out, and Value of Selling Fresh Water in Tolitoli, 2009 - 2020</i> .....	201
6.1.10	Jumlah Produksi Yang Dihasilkan, Terjual dan Nilai Penjualan Air Minum di Kabupaten Tolitoli Tahun 2009 - 2020 <i>Number of Production That Yield, Sold Out, and Value of Selling Fresh Water in Tolitoli, 2009 - 2020</i> .....	202
6.1.11	Jumlah Pelanggan menurut kategori Pelanggan PDAM di Kabupaten Tolitoli 2020 <i>Number of Production That Yield, Sold Out, and Value of Selling Fresh Water in Tolitoli, 2020</i> .....	203
6.1.12	Banyaknya Pelanggan PDAM Menurut Jenis Konsumen di Kabupaten Tolitoli, 2016 - 2020 <i>Number of PDAM Customers by Type of Customers in Tolitoli, 2016 - 2020</i> .....	204
6.1.13	Banyaknya Pelanggan Air Minum yang Disalurkan Menurut Jenis Konsumen di Kabupaten Tolitoli, 2016 - 2020 <i>Number of Drinking Water Distributed by Type of Customers in Tolitoli, 2016-2020</i> .....	205
<b>7.</b>	<b>PARIWISATA</b>	
	<b>TOURISM</b>	
7.1	Jumlah Rumah Makan/Restoran Menurut Kecamatan di Kabupaten Tolitoli, 2017–2020 <i>Number of Restaurants by Subdistrict in Tolitoli Regency, 2017–2020</i> ..	211
7.1.2	Banyaknya Daya Tarik Wisata di Kabupaten Tolitoli, 2019–2020 <i>Number of Travel Attraction in Tolitoli, 2017-2020</i> .....	212
7.1.3	Banyaknya Daya Tarik Wisata Alam di Kabupaten Tolitoli, 2019 <i>Number of Travel Attraction in Tolitoli, 2019</i> .....	213
7.1.4	Daya Tarik Wisata Budaya di Kabupaten Tolitoli di Kabupaten	

	Tolitoli, 2019	
	<i>Culture Travel Attraction in Tolitoli, 2019</i> .....	215
7.1.5	Daya Tarik Wisata Buatan di Kabupaten Tolitoli di Kabupaten Tolitoli, 2019	
	<i>Artificial Travel Attraction in Tolitoli, 2019</i> .....	216
<b>8.</b>	<b>TRANSPORTASI DAN KOMUNIKASI</b>	
	<b>TRANSPORTATION AND COMMUNICATION</b>	
<b>8.1</b>	<b>TRANSPORTASI</b>	
	<b>TRANSPORTATION</b>	
8.1.1	Panjang Jalan <sup>1</sup> Menurut Tingkat Kewenangan Pemerintahan di Kabupaten Tolitoli (km), 2018–2020	
	<i>Length of Roads<sup>1</sup> by Level of Government Authority in Tolitoli Regency (km), 2018–2020</i> .....	223
8.1.2	Panjang Jalan Menurut Jenis Permukaan Jalan di Kabupaten Tolitoli (km), 2018–2020	
	<i>Length of Roads by Type of Road Surface in Tolitoli Regency (km), 2018–2020</i> .....	224
8.1.3	Panjang Jalan Menurut Kondisi Jalan di Kabupaten Tolitoli (km), 2018–2020	
	<i>Length of Roads by Condition of Roads in Tolitoli Regency (km), 2018–2020</i> .....	225
8.1.4	Panjang Jalan Kabupaten menurut Kelas Jalan (km), 2019-2020	
	<i>Length of Roads by Class of Roads (km), 2019-2020</i> .....	226
8.1.5	Banyaknya Kendaraan Bermotor Menurut Jenis Kendaraan di Kabupaten Tolitoli (unit), 2017 - 2020	
	<i>Number of Vehicles by Vehicle Type in Tolitoli (units), 2017 - 2020</i> .....	227
8.1.6	Arus Lalu Lintas Pesawat Udara di Bandar Udara Lalos Kabupaten Tolitoli Tahun 2019 - 2020	
	<i>Aircraft Traffic at Lalos Airport Tolitoli, 2019 - 2020</i> .....	228
8.1.7	Arus Lalu Lintas Penumpang di Bandar Udara Lalos Kabupaten Tolitoli Tahun 2019 - 2020	
	<i>Passenger Traffic at Lalos Airport Tolitoli, 2019 - 2020</i> .....	229
8.1.8	Banyaknya Barang Bagasi yang Dibongkar dan Dimuat di Bandar Udara Lalos Kabupaten Tolitoli Tahun 2019 - 2020	
	<i>Number of Unloading and Loaded Baggage Goods in Lalos Airport Tolitoli, 2019 - 2020</i> .....	230
<b>8.2</b>	<b>KOMUNIKASI</b>	
	<b>COMMUNICATION</b>	



8.2.1	Jumlah Kantor Pos Pembantu Menurut Kecamatan di Kabupaten Tolitoli, 2017–2020 <i>Number of Post Offices Subsidiaries by Subdistrict in Tolitoli Regency, 2017–2020</i> .....	231
8.2.2	Laporan Produksi Surat Pos Biasa dan Terbukukan yang Diterima dan Dikirim di Dalam Negeri dan Luar Negeri, Kabupaten Tolitoli Tahun 2020 <i>Report on the Production of Ordinary and Booked Post Mails Received and Sent Domestically and Foreign Affairs, Tolitoli Regency in 2020</i> .....	232
8.2.3	Laporan Produksi Paket Pos Biasa dan Terbukukan yang Diterima dan Dikirim di Dalam Negeri dan Luar Negeri, Kabupaten Tolitoli Tahun 2020 <i>Report on the Production of Ordinary and Booked Post Package Received and Sent Domestically and Foreign Affairs, Tolitoli Regency in 2020</i> .....	233
8.2.4	Laporan Produksi Jasa Keuangan Weselpos dan Soop/Pospay Mrnurut trx dan Nilai (Rp .000), Kabupaten Tolitoli Tahun 2020 <i>Post and Post / Sop Wes Pospay Financial Services Production Report by trx and Value (Rp.000), Tolitoli Regency in 2020</i> .....	234
8.2.5	Banyaknya Kapasitas dan Pemasangan Telepon Sentral dan Koneksi Induk Menurut Jenis Koneksi di Kabupaten Tolitoli 2020 <i>Capacity and Installed Central Telephone and Parent Connection by Type of Connection in Tolitoli, 2020</i> .....	235
<b>9.</b>	<b>PERBANKAN, KOPERASI, DAN HARGA-HARGA</b> <b>BANKING, COOPERATIVE, AND PRICES</b>	
<b>9.1</b>	<b>KOPERASI</b> <b>COOPERATIVE</b>	
9.1.1	Jumlah Koperasi Aktif Menurut Kecamatan di Kabupaten Tolitoli, 2017–2020 <i>Number of Active Cooperative by Subdistrict in Tolitoli Regency, 2017–2020</i> .....	241
9.1.2	Jumlah Koperasi Menurut Jenis Koperasi dan Kecamatan di Kabupaten Tolitoli, 2020 <i>Number of Cooperative by Kind of Cooperative and Subdistrict in Tolitoli Regency, 2020</i> .....	242
9.1.3	Jumlah Koperasi dan Anggota Menurut Jenisnya di Kabupaten Tolitoli Tahun 2020 <i>Number of Cooperation and Members by Kind of Cooperate in Tolitoli,</i>	

	2020.....	243
9.1.4	Klasifikasi Koperasi/ KUD Menurut Jenis Koperasi di Kabupaten Tolitoli Tahun 2020 <i>Classification of Cooperate by Kind of Cooperate in Tolitoli, 2020.....</i>	244
9.1.5	Volume Usaha, Dana-dana dan Sisa Hasil Usaha Menurut Jenis Koperasi di Kabupaten Tolitoli Tahun 2020 (Rp. 000) <i>Volume of Business, Funds and Left of Business Profits by Kind of Cooperation inTolitoli (Rp. 000), 2020.....</i>	245
9.1.6	Uang Simpanan dan Cadangan Menurut Jenis Koperasi di Kabupaten Tolitoli Tahun 2020 (Rp. 000) <i>Money Deposits and Reserves By Type of Cooperative in Tolitoli (Rp 000), 2020.....</i>	246
9.1.7	Modal Sendiri dan Modal Luar Menurut Jenis Koperasi di Kabupaten Tolitoli Tahun 2020 (Rp. 000) <i>Own Capital and Foreign Capital by Kind of Cooperative in Tolitoli (Rp 000), 2020.....</i>	247
<b>9.2</b>	<b>PERBANKAN</b>	
	<b>BANKING</b>	
9.2.1	Jumlah Kantor Bank Menurut Kelompok Bank di Kabupaten Tolitoli, 2015–2020 <i>Number of Bank Offices by Bank Group in Tolitoli Regency, 2015–2020</i>	248
9.2.2	Jumlah Pinjaman Rupiah Bank Umum Berdasarkan Lapangan Usaha dan Bulan di Tolitoli, 2020 <i>Number of Rupiah Loans by Business Field and Month in Tolitoli Regency, 2020.....</i>	251
9.2.3	Jumlah Pinjaman Rupiah Bank Umum Berdasarkan Penggunaan dan Bulan di Tolitoli, 2020 <i>Position of Rupiah Loans by Type of Use and Month in Tolitoli Regency, 2020.....</i>	257
9.2.4	Jumlah Pinjaman Rupiah Bank Umum Berdasarkan Skala Bisnis dan Bulan, 2020 <i>Position of Rupiah Loans by Business Scale and Month in Tolitoli Regency, 2020.....</i>	259
9.2.5	Total Posisi Pinjaman Rupiah dan Valuta Asing Bank Umum Menurut Lapangan Usaha dan Bulan di Tolitoli, 2020 <i>Position of Rupiah and Foreign Currency Loans by Business Field and Month in Tolitoli Regency, 2020.....</i>	260
9.2.6	Total Posisi Pinjaman Rupiah dan Valuta Asing Bank Umum Menurut	

	Jenis Penggunaan dan Bulan di Tolitoli, 2020 <i>Position of Rupiah and Foreign Currency Loans by Type of Use and Month in Tolitoli Regency, 2020</i> .....	266
9.2.7	Total Posisi Pinjaman Rupiah dan Valuta Asing Bank Umum Menurut Skala Bisnis dan Bulan di Tolitoli, 2020 <i>Position of Rupiah and Foreign Currency Loans by Business Scale and Month in Tolitoli Regency, 2020</i> .....	268
9.2.8	Posisi Pinjaman Rupiah Bank Umum pada UMKM Menurut Lapangan Usaha dan Bulan di Tolitoli, 2020 <i>Position of Rupiah Loans to MSMEs by Business Field and Month in Tolitoli Regency, 2020</i> .....	269
9.2.9	Posisi Pinjaman Rupiah Bank Umum pada UMKM Menurut Jenis Penggunaan dan Bulan di Tolitoli, 2020 <i>Position of Rupiah Loans to MSMEs by Type of Use and Month in Tolitoli Regency, 2020</i> .....	273
9.2.10	Posisi Pinjaman Valuta Asing Bank Umum pada Usaha Mikro, Kecil, dan Menengah Menurut Jenis Penggunaan dan Bulan di Tolitoli, 2020 <i>Position of Foreign Currency Loans in Micro, Small and Medium Enterprises by Type of Use and Month in Tolitoli Regency, 2020</i> .....	277
9.2.11	Posisi Pinjaman (Rupiah dan Valuta Asing) yang Diberikan oleh Bank Konvensional - Persero menurut Jenis Penggunaan dan Bulan di Tolitoli, 2020 <i>Loan Position (Rupiah and Foreign Currency) Provided by State-Owned Banks in the Conventional Commercial Bank Group according to Usage Type and Month in Tolitoli Regency, 2020</i> .....	281
9.2.12	Posisi Pinjaman (Rupiah dan Valuta Asing) yang Diberikan oleh Bank Umum Konvensional - Pembangunan Daerah menurut Jenis Penggunaan dan Bulan di Tolitoli, 2020 <i>Loan positions (Rupiah and Foreign Currency) granted by Regional Development Banks in the Islamic Commercial Bank Group according to Usage Type and Moon in Tolitoli Regency, 2020</i> .....	283
9.2.13	Posisi Pinjaman (Rupiah) yang Diberikan oleh Bank Perkreditan Rakyat (BPR) pada Kelompok BPR/BPRS menurut Jenis Penggunaan dan Bulan di Tolitoli, 2020 <i>Loan positions (Rupiah and Foreign Currency) granted by Regional Development Banks in the Islamic Commercial Bank Group according to Usage Type and Moon in Tolitoli Regency, 2020</i> .....	285

9.2.14	Jumlah Rekening dan Nominal Giro Bank Umum Menurut Bulan di Tolitoli, 2020 <i>Number of Accounts and Current Account Nominal by Month in Tolitoli Regency, 2020</i> .....	287
9.2.15	Jumlah Rekening dan Nominal Tabungan Bank Umum Menurut Bulan di Tolitoli, 2020 <i>Number of Accounts and Nominal Savings by Month in Tolitoli Regency, 2020</i> .....	288
9.2.16	Jumlah Rekening dan Nominal Deposito Bank Umum Menurut Bulan di Tolitoli, 2020 <i>Number of Accounts and Nominal Deposits by Month in Tolitoli Regency, 2020</i> .....	289
9.2.17	Jumlah Rekening dan Nominal Tabungan pada BPR Menurut Bulan di Tolitoli, 2020 <i>Number of Accounts and Nominal Savings at BPRs by Month in Tolitoli Regency, 2020</i> .....	290
9.2.18	Jumlah Rekening dan Nominal Deposito pada BPR Menurut Bulan di Tolitoli, 2020 <i>Number of Accounts and Nominal Deposits at BPRs by Month in Tolitoli Regency, 2020</i> .....	291
<b>10.</b>	<b>PENGELUARAN PENDUDUK/POPULATION EXPENDITURE</b>	
10.1	Rata-rata Pengeluaran per Kapita Sebulan Menurut Kelompok Komoditas (rupiah) di Kabupaten Tolitoli, 2019 dan 2020 <i>Monthly Average Expenditure per Capita by Commodity Group (rupiahs) in Tolitoli Regency, 2019 and 2020</i> .....	299
10.2	Persentase Pengeluaran per Kapita Sebulan Menurut Kelompok Komoditas di Kabupaten Tolitoli, 2019 dan 2020 <i>Percentage of Monthly Expenditure per Capita by Commodity Group in Tolitoli Regency, 2019 and 2020</i> .....	300
10.3	Persentase Penduduk Menurut Golongan Pengeluaran Per Kapita Sebulan di Kabupaten Tolitoli, 2020 <i>Percentage of Population by Per Capita Spending Group a Month in Tolitoli Regency, 2020</i> .....	301
10.2.1	Persediaan dan Penerimaan Beras Perum Bulog Sub Divre Tolitoli Tahun 2020 (Ton) <i>Supplies and Received Rice of Sub Division Office Bulog Tolitoli(Ton), 2020</i> .....	302

10.2.2	Penerimaan Beras Dropping di Kabupaten Tolitoli Menurut Jenisnya Tahun 2016-2020 (Ton) <i>Reception Rice Dropping by Kind of Rice in Tolitoli, 2016-2020 (Ton).....</i>	303
10.2.3	Perkembangan Jumlah Beras Untuk Rakyat Miskin di Kabupaten Tolitoli Tahun 2016-2020 (Ton) <i>Trends of Rice for Poor in Tolitoli, 2016-2020 (Ton).....</i>	304
10.2.4	Pengeluaran/ Penjualan Beras Dropping M.O per Bulan di Kabupaten Tolitoli Tahun 2016-2020 (Ton) <i>Expenditure/Sales per Month of M.O Dropping Rice in Tolitoli (Ton), 2016-2020 .....</i>	305
10.2.5	Perkembangan Jumlah Beras Untuk Jasos/Bencal, Transmigrasi, Bina Tunawarga, BKP, dan Lain-lain di Kabupaten Tolitoli, 2020 (Ton) <i>Trend of Rice for Social Guarantee/Natural Disaster, Transmigration, Bina Tunawarga, BKP, etc in Tolitoli (Ton), 2020 .....</i>	306
<b>11.</b>	<b>PERDAGANGAN</b>	
	<b>TRADE</b>	
11.1	Jumlah Sarana Perdagangan Menurut Jenisnya di Kabupaten Tolitoli, 2017-2020 <i>Number of Trading Facilities by Type of Facility in Tolitoli Regency, 2017-2020 .....</i>	313
<b>12.</b>	<b>SISTEM NERACA REGIONAL/SYSTEM OF REGIONAL ACCOUNTS</b>	
12.1.	Produk Domestik Regional Bruto Atas Dasar Harga Berlaku Menurut Lapangan Usaha di Kabupaten Tolitoli (miliar rupiah), 2016-2020 <i>Gross Regional Domestic Product at Current Market Prices by Industry in Tolitoli Regency (billion rupiahs), 2016-2020 .....</i>	323
12.2	Produk Domestik Regional Bruto Atas Dasar Harga Konstan 2010 Menurut Lapangan Usaha di Kabupaten Tolitoli (miliar rupiah), 2016-2020 <i>Gross Regional Domestic Product at 2010 Constant Market Prices by Industry in Tolitoli Regency (billion rupiahs), 2016-2020 .....</i>	325
12.3	Distribusi Persentase Produk Domestik Regional Bruto Atas Dasar Harga Berlaku Menurut Lapangan Usaha di Kabupaten Tolitoli, 2016-2020 <i>Percentage Distribution of Gross Regional Domestic Product at Current Market Prices by Industry in Tolitoli Regency, 2016-2020.....</i>	327
12.4	Laju Pertumbuhan Produk Domestik Regional Bruto Atas Dasar Harga Konstan 2010 Menurut Lapangan Usaha di Kabupaten	

	Tolitoli (persen), 2017–2020 <i>Growth Rate of Gross Regional Domestic Product at 2010 Constant Market Prices by Industry in Tolitoli Regency (percent), 2017–2020.....</i>	329
12.5	Produk Domestik Regional Bruto Atas Dasar Harga Berlaku Menurut Jenis Pengeluaran di Kabupaten Tolitoli (miliar rupiah), 2016–2020 <i>Gross Regional Domestic Product at Current Market Prices by Type of Expenditure in Tolitoli Regency (billion rupiahs), 2016–2020 .....</i>	331
12.6	Produk Domestik Regional Bruto Atas Dasar Harga Konstan 2010 Menurut Jenis Pengeluaran di Kabupaten Tolitoli (miliar rupiah), 2016–2020 <i>Gross Regional Domestic Product at 2010 Constant Market Prices by Type of Expenditure in Tolitoli Regency (billion rupiahs), 2016–2020.....</i>	332
<b>13.</b>	<b>PERBANDINGAN ANTAR KABUPATEN/ REGENCY/MUNICIPAL COMPARISON</b>	
13.1	Jumlah Penduduk Menurut Kabupaten di Provinsi Sulawesi Tengah (ribu), 2016–2020 <i>Population by Regency/Municipality in Sulawesi Tengah Province (thousand), 2016–2020.....</i>	339
13.2	Laju Pertumbuhan Produk Domestik Regional Bruto Atas Dasar Harga Konstan 2010 Menurut Kabupaten di Provinsi Sulawesi Tengah (persen), 2016–2020 <i>Rate of Growth of Gross Regional Domestic Products at Constant 2010 Prices by Regency/Municipality in Sulawesi Tengah Province (percent), 2016–2020 .....</i>	340
13.3	Jumlah Penduduk Miskin Menurut Kabupaten di Provinsi Sulawesi Tengah (ribu), 2016–2020 <i>Number of Poor Population by Regency/Municipality in Sulawesi Tengah Province (thousand), 2016–2020.....</i>	341
13.4	Indeks Pembangunan Manusia Menurut Kabupaten di Provinsi Sulawesi Tengah, 2016–2020 <i>Human Development Index by Regency/Municipality in Sulawesi Tengah Province, 2016–2020 .....</i>	342

<https://tolitolikab.bps.go.id>

## PENJELASAN UMUM/EXPLANATORY NOTES

Tanda-tanda, satuan-satuan, dan lain-lainnya yang digunakan dalam publikasi ini adalah sebagai berikut:

*Symbols, measurement units, and acronyms which are used in this publication, are as follows:*

### 1. TANDA-TANDA/SYMBOLS

Data tidak tersedia/Data not available .....	: ...
Tidak ada atau nol /Null or zero .....	: -
Data dapat diabaikan/Data negligible .....	: 0
Tanda decimal/Decimal point .....	: ,
Data tidak dapat ditampilkan/Not applicable .....	: NA
Angka estimasi/Estimated figures .....	: e
Angka diperbaiki/Revised figures .....	: r
Angka sementara/Preliminary figures .....	: x
Angka sangat sementara/Very preliminary figures .....	: xx
Angka sangat sangat sementara/Very very preliminary figures .....	: xxx

### 2. SATUAN/UNITS

barel/barrel .....	: 158,99 liter/litres = 1/6,2898 m <sup>3</sup>
hektar (ha)/hectare (ha) .....	: 10 000 m <sup>2</sup>
kilometer (km)/kilometres (km) .....	: 1 000 meter/meters (m)
knot/knot .....	: 1,8523 km/jam (km/hour)
kuintal/quintal .....	: 100 kg
KWh .....	: 1 000 Watt hour
MWh .....	: 1 000 KWh
liter (untuk beras)/litre (for rice) .....	: 0,80 kg
MMSCF .....	: 1/35,3 m <sup>3</sup>
metrik ton (m.ton)/metric ton (m. ton) .....	: 0,98421 long ton = 1 000 kg
ons/ounce .....	: 28,31 gram/grams
ton .....	: 1 000 kg

Satuan lain: buah, dus, butir, helai/lembar, kaleng, batang, pulsa, ton kilometer (ton-km), jam, menit, persen (%).

*Other units: unit, pack, pieces, sheet, tin, pulse, ton-kilometres(ton-km), hour, minute, percent (%).*

Perbedaan angka di belakang koma disebabkan oleh pembulatan angka.

*The difference in decimal numbers is caused by rounding.*



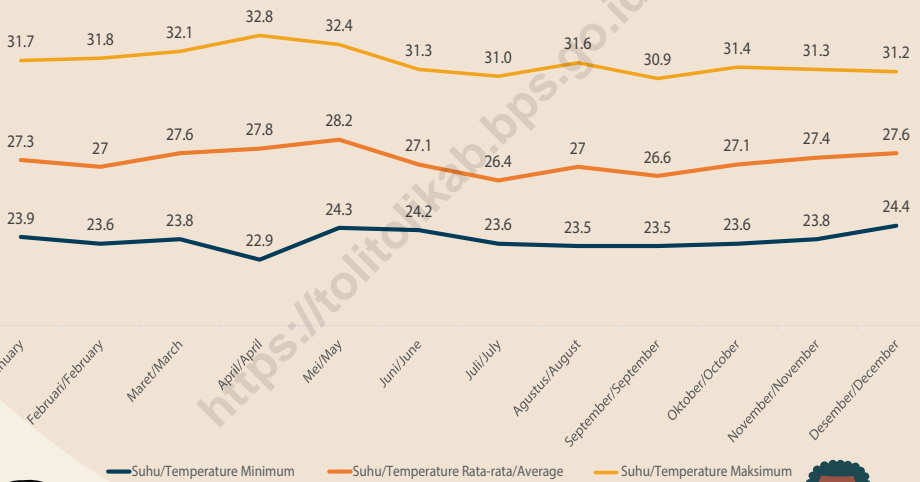


# 01

## GEOGRAFI DAN IKLIM GEOGRAPHY AND CLIMATE



Pengamatan Suhu Menurut Bulan di Stasiun Meteorologi Lalos, 2020





**PENJELASAN TEKNIS**

1. Secara astronomis, Kabupaten Tolitoli terletak pada posisi  $0,35^{\circ}$  -  $1,20^{\circ}$  lintang utara dan  $120,312^{\circ}$  -  $122,09^{\circ}$  bujur timur.
2. Berdasarkan posisi geografisnya Kabupaten Tolitoli memiliki batas-batas: Utara - Laut Sulawesi dan Kabupaten Buol, Selatan - Kabupaten Parigi Moutong, Barat - Selat Makassar, Timur - Kabupaten Buol
3. Kabupaten Tolitoli terletak pada ketinggian 0–2.500 meter dari permukaan laut, dengan keadaan topografis dasar hingga pegunungan sedang dataran rendah yang umumnya tersebar di sekitar pantai dan letaknya bervariasi.
4. Data Curah Hujan (mm) adalah ketinggian air hujan yang terkumpul dalam penakar hujan pada tempat yang datar, tidak menyerap, tidak meresap dan tidak mengalir. Unsur hujan 1 (satu) milimeter artinya dalam luasan satu meter persegi pada tempat yang datar tertampung air hujan setinggi satu milimeter atau tertampung air hujan sebanyak satu liter.
5. Suhu udara adalah ukuran energi kinetik rata – rata dari pergerakan molekul – molekul. Suhu suatu benda ialah keadaan yang menentukan kemampuan benda tersebut, untuk memindahkan (transfer) panas ke benda – benda

**TECHNICAL NOTES**

1. *Astronomically, Tolitoli Regency is located at position  $0,35^{\circ}$  -  $1,20^{\circ}$  North Latitude and  $120,312^{\circ}$  -  $122,09^{\circ}$  East Longitude.*
2. *In terms of geographic position, Tolitoli Regency has boundaries as follows North - Sulawesi Sea and Buol Regency, South - Parigi Moutong regency, West - Makassar Strait, East - Buol Regency.*
3. *Tolitoli is located at an altitude of 0-2500 meters above sea level, with conditions the basic topographic lowlands to the mountains is generally scattered around the beach and its location varied.*
4. *Rainfall (mm) is the height of rainwater collected in a graduated rain on a leve, does not absorb, not pervasive and does not flow. Elements rainy one (1) millimeter means in the area of one square meter in a flat accommodated approximately one millimeter of rain water or rain water accommodated as much as one liter.*
5. *The air temperature is a measure of the kinetic energy - average of the movement of molecules - molecules. Temperature of an object is a state that determines the ability of these objects, to move (transfer) of heat to objects - objects of others or*

lain atau menerima panas dari benda – benda lain tersebut. Dalam sistem dua benda, benda yang kehilangan panas dikatakan benda yang bersuhu lebih tinggi.

6. Lama penyinaran matahari merupakan salah satu dari beberapa unsur klimatologi, dan didefinisikan sebagai kekuatan matahari yang melebihi  $120 \text{ W/m}^2$ .
7. Kelembaban udara/legas udara adalah jumlah kandungan uap air yang ada dalam udara. Kandungan uap air di udara berubah-ubah bergantung pada suhu. Makin tinggi suhu, makin banyak kandungan uap airnya. Alat pengukur kelembaban udara adalah higrometer. Kelembaban udara ada 2 jenis sebagai berikut:
  - Kelembaban mutlak (absolut) yaitu bilangan yang menunjukkan jumlah uap air dalam satuan gram pada satu meter kubik udara.
  - Kelembaban relatif (nisbi), yaitu angka dalam persen yang menunjukkan perbandingan antara banyaknya uap air yang benar-benar dikandung udara pada suhu tertentu dan jumlah uap air maksimum yang dapat dikandung udara.

*receive heat from objects - objects such other. In a system of two objects, objects that heat loss is said to objects higher temperature.*

6. *Solar radiation is one of several elements climatology, and is defined as the power of the sun exceeding  $120 \text{ W/m}^2$ .*
7. *Humidity air / air Legas is the amount of water vapor content in the air. The content of water vapor in the air vary depending to temperature. The higher the temperature, the more water vapor content. Humidity gauges are hygrometer. Humidity there are 2 types as follows:*
  - *The absolute humidity (absolute) is a number that indicates the amount of water vapor in grams in one cubic meter of air.*
  - *Relative humidity (relative), the figures in percent which shows a comparison between the amount of water vapor actually contained the air at a specific temperature and the maximum amount of water vapor that can be contained in the air.*

**ULASAN**

1. Kabupaten Tolitoli memiliki luas 4.079,77 km<sup>2</sup> dan terdiri atas 10 Kecamatan yaitu Dampal Selatan (Kecamatan paling barat), Dampal Utara, Dondo, Basidondo, Ogodeide, Lampasio, Baolan, Galang, Dakopemean dan Tolitoli Utara (kecamatan paling timur). Kecamatan terluas adalah Kecamatan Lampasio yaitu seluas 626 km<sup>2</sup> dan yang terkecil adalah Kecamatan Dampal Utara seluas 182,88 km<sup>2</sup>.
2. Suhu udara maksimum Kabupaten Tolitoli di Tahun 2020 berkisar antara 320C hingga 34,700C, suhu udara minimum berkisar antara 210C hingga 230C dengan suhu rata-rata berkisar antara 26,330C hingga 27,920C.
3. Di Tahun 2020, curah hujan tertinggi terjadi di Bulan Juni sebesar 727,30 mm artinya dalam luasan satu meter persegi pada tempat datar, tertampung air hujan setinggi 727,30 milimeter atau tertampung air hujan sebanyak 727,3 liter.
4. Pada Bulan Juni terjadi penyinaran matahari terendah sepanjang tahun 2020 hanya sebanyak 53,13 persen dalam sebulan. Penyinaran matahari tertinggi terjadi di bulan April sebanyak 93,63 persen.
5. Curah hujan di tahun 2020 tercatat cukup besar dibanding tahun 2019, curah hujan di tahun 2020 berkisar antara 61,90 mm

**DESCRIPTION**

1. *Tolitoli District has total area of 4.079,77 square kilometers consist of 10 subdistricts which are Dampal Selatan (at most North), Dampal Utara, Dondo, Basidondo, Ogodeide, Lampasio, Baolan, Galang, Dakopemean and Tolitoli Utara (at most east). The largest subdistrict is Lampasio subdistrict with total area 626 km<sup>2</sup> and smallest area is Dampal Utara Subdistrict with total area 182,88 km<sup>2</sup>.*
2. *The height of the area in question is the height above sea level at the location of the sub-district office of each region using GPS measurements.*
3. *The maximum temperature of Tolitoli Regency in 2020 ranges from 320C to 34,700C, the minimum air temperature ranges from 210C to 230C with an average temperature ranging from 26,330C to 27,920C.*
4. *In 2020, the highest rainfall occurred in June, amounting to 727.30 mm, meaning that in an area of one square meter on a flat area, 727.30 millimeters of rainwater is collected or 727.3 liters of rainwater is collected. In June, the lowest solar radiation occurs throughout 2020, only 53.13 percent in a month. The highest solar radiation occurs in April as much as 93.63 percent.*
5. *The rainfall in 2020 is recorded to be quite large compared to 2019, the rainfall in 2020 ranges from 61.90*

**ULASAN**

hingga 727,30 mm. Sedang di tahun 2019 hanya berkisar antara 16,3 mm hingga 231,5 mm.

**DESCRIPTION**

*mm to 727.30 mm. While in 2019 it only ranges from 16.3 mm to 231.5 mm.*

<https://tolitolikab.bps.go.id>

## 1.1 KEADAAN GEOGRAFI GEOGRAPHY CONDITION

**Tabel** 1.1.1 **Luas Daerah Menurut Kecamatan di Kabupaten Tolitoli, 2020**  
**Table** 1.1.1 **Total Area by Subdistrict in Tolitoli Regency, 2020**

Kecamatan <i>Subdistrict</i>	Ibukota Kecamatan <i>Capital of Subdistrict</i>	Luas <i>Total Area</i> (km <sup>2</sup> /sq.km)
(1)	(2)	(3)
Dampal Selatan	Bangkir	392,67
Dampal Utara	Ogotua	182,88
Dondo	Tinabogan	542,50
Ogodeide	Bilo	412,13
Basidondo	Kayulompa	441,30
Baolan	Baru	258,03
Lampasio	Sibea	626,00
Galang	Lalos	597,76
Tolitoli Utara	Laulalang	405,50
Dako Pemean	Galumpang	221,00
<b>Tolitoli</b>	<b>Baolan</b>	<b>4 079,77</b>



Lanjutan Tabel/*Continued Table 1.1.1*

<b>Kecamatan Subdistrict</b>	<b>Persentase terhadap Luas Kabupaten Percentage to Regency Area</b>
(1)	(4)
Dampal Selatan	9,62
Dampal Utara	4,48
Dondo	13,3
Ogodeide	10,1
Basidondo	10,82
Baolan	6,33
Lampasio	15,34
Galang	14,65
Tolitoli Utara	9,94
Dako Pemean	5,42
<b>Tolitoli</b>	<b>100,00</b>

Sumber/*Source*: **Kementerian Dalam Negeri/Ministry of Home Affair**

**Tabel**  
**Table** 1.1.2

**Tinggi Wilayah dan Jarak ke Ibukota Kabupaten Menurut Kecamatan di Kabupaten Tolitoli, 2020**  
*Altitude and Distance to the Capital of Regency by Subdistrict in Tolitoli Regency, 2020*

Kecamatan Subdistrict	Tinggi Wilayah Altitude				Jarak ke Ibukota Tolitoli
	0-100 mdpl	100-500 mdpl	500-1000 mdpl	>1000 mdpl	Distance to the Capital Tolitoli
(1)	(2)	(3)	(4)	(5)	(6)
Dampal Selatan	39,05%	38,20%	22,75%	-	172
Dampal Utara	48,40%	47,50%	4,10%	-	149
Dondo	19,54%	49,70%	28,14%	2,62%	93
Ogodeide	35,10%	24,90%	40,00%	-	52
Basidondo	27,89%	20,85%	19,03%	32,22%	62
Baolan	30,70%	38,90%	20,40%	10,00%	-
Lampasio	29,30%	30,34%	13,02%	27,34%	27
Galang	24,50%	48,50%	22,50%	4,50%	12
Tolitoli Utara	18,30%	60,20%	20,40%	1,10%	79
Dako Pemean	... <sup>1</sup>	... <sup>1</sup>	... <sup>1</sup>	... <sup>1</sup>	24
<b>Tolitoli</b>	<b>25,97%</b>	<b>47,24%</b>	<b>22,64%</b>	<b>4,14%</b>	<b>-</b>

Catatan/Note: ...

Sumber/Source: ...

## 1.2 KEADAAN IKLIM CLIMATE CONDITION

**Tabel** 1.2.1 **Pengamatan Unsur Iklim Menurut Bulan di Stasiun Meteorologi Lalos, 2020**  
**Table** 1.2.1 **Observation of Climate Elements By Months at Lalos Meteorology Station, 2020**

Bulan Month	Suhu/Temperature (°C)			Kelembaban/Humidity (%)		
	Minimum	Rata-rata Average	Maksimum Maximum	Minimum	Rata-rata Average	Maksimum Maximum
(1)	(2)	(3)	(4)	(5)	(6)	(7)
Januari/January	22.30	27.33	34.00	61.00	84.50	98.00
Februari/February	21.00	27.19	33.80	61.00	84.68	100.00
Maret/March	21.70	27.34	34.70	50.00	84.67	99.00
April/April	22.50	27.61	34.60	54.00	82.61	99.00
Mei/May	21.00	27.92	34.10	61.00	84.62	99.00
Juni/June	22.70	27.04	32.80	62.00	85.92	100.00
Juli/July	22.40	26.33	32.50	58.00	87.56	98.00
Agustus/August	22.40	26.87	33.00	57.00	84.40	99.00
September/September	22.60	26.46	32.00	63.00	86.81	99.00
Oktober/October	22.00	26.79	33.00	61.00	86.50	100.00
November/November	23.00	27.11	32.60	62.00	85.51	98.00
Desember/December	23.00	27.41	34.10	49.00	83.50	99.00

Lanjutan Tabel/*Continued Table 1.2.1*

Bulan Month	Kecepatan Angin (m/det) Wind Velocity (m/sec)			Tekanan Udara/Atmospheric Pressure (mb)		
	Minimum	Rata-rata Average	Maksimum Maximum	Minimum	Rata-rata Average	Maksimum Maximum
(1)	(8)	(9)	(10)	(11)	(12)	(13)
Januari/January	<i>calm</i>	1.44	6.17	1005.20	1009.61	1014.10
Februari/February	<i>calm</i>	1.34	6.17	1005.80	1010.46	1014.10
Maret/March	<i>calm</i>	1.43	5.14	1005.00	1009.80	1013.90
April/April	<i>calm</i>	1.78	7.20	1006.10	1009.70	1013.20
Mei/May	<i>calm</i>	1.58	6.17	1000.30	1008.85	1013.30
Juni/June	<i>calm</i>	1.60	6.69	1005.30	1008.98	1013.00
Juli/July	<i>calm</i>	1.50	6.17	1005.20	1008.27	1012.00
Agustus/August	<i>calm</i>	1.64	6.17	1003.30	1008.73	1012.40
September/September	<i>calm</i>	1.44	7.20	1004.30	1008.71	1011.80
Oktober/October	<i>calm</i>	1.68	9.26	1004.00	1008.03	1012.60
November/November	<i>calm</i>	1.51	8.23	1004.40	1008.50	1012.50
Desember/December	<i>calm</i>	1.63	10.80	1003.60	1007.62	1012.20

Lanjutan Tabel/*Continued Table 1.2.1*

<b>Bulan Month</b>	<b>Jumlah Curah Hujan Number of Precipitation (mm)</b>	<b>Jumlah Hari Hujan (hari) Number of Rainy Days (day)</b>	<b>Penyinaran Matahari Duration of Sunshine (%)</b>
(1)	(14)	(15)	(16)
Januari/January	124.50	10	76.53
Februari/February	144.20	13	77.93
Maret/March	61.90	11	80.36
April/April	125.60	13	93.63
Mei/May	181.40	15	89.68
Juni/June	727.30	27	53.13
Juli/July	630.50	28	67.98
Agustus/August	214.80	25	83.79
September/September	406.00	28	66.54
Oktober/October	528.70	25	72.98
November/November	246.60	20	78.29
Desember/December	298.00	21	56.41

Sumber/Source: **Stasiun Meteorologi Lalos/ Meteorology Station of Lalos**

02

## PEMERINTAHAN PEMERINTAHAN

10 KECAMATAN

110  
DESA/KELURAHAN

30  
ANGGOTA  
DPRD



2922



2308

PEGAWAI  
NEGERI  
SIPII



PERKARA  
PADA  
PENGADILAN



593 PERKARA  
DITERIMA

588 PERKARA  
DISELESAIKAN



**PENJELASAN TEKNIS**

1. Anggota Dewan Perwakilan Rakyat Daerah (DPRD) dipilih melalui pemilihan umum (pemilu) dan dilantik dalam masa jabatan lima tahun.
2. Berdasarkan Undang-Undang no Republik Indonesia no. 43 tahun 1999 Tentang Pokok-Pokok Kepegawaian, yang dimaksud Pegawai Negeri adalah setiap warga negara Republik Indonesia yang telah memenuhi syarat yang ditentukan, diangkat oleh pejabat yang berwenang dan disertai tugas dalam suatu jabatan negeri, atau disertai tugas negara lainnya, dan digaji berdasarkan peraturan perundang-undangan yang berlaku.
3. Pasal 2 Ayat 1 UU RI no. 43 tahun 1999 tentang Pokok-Pokok Kepegawaian, membagi Pegawai Negeri menjadi 3 yaitu:
  - Pegawai Negeri Sipil
  - Anggota Tentara Republik Indonesia
  - Anggota Kepolisian Negara Republik Indonesia
 Pada pasal 2 ayat 2 Pegawai Negeri Sipil di bedakan menjadi 2 yaitu :
  - Pegawai Negeri Sipil Pusat
  - Pegawai Negeri Sipil Daerah
4. Pegawai Negeri Sipil Pusat adalah Pegawai Negeri Sipil yang gajinya dibebankan pada Anggaran Pendapatan dan Belanja Negara dan bekerja pada Departemen,

**TECHNICAL NOTES**

1. *Regional House of Representatives (DPRD) members are elected through a general election and appointed for a five-years membership.*
2. *The Based on the Law of the Republic of Indonesia no. 43 1999 About the Principal Officer, which meant Servants is every citizen of the Republic of Indonesia that has been qualified specified, appointed by the competent authority and entrusted with tasks in an office abroad, or entrusted with the task of other countries, and are paid based on laws applicable.*
3. *Article 2 Paragraph 1 of Law of the Republic of Indonesia no. 43 1999 About the Principal Officer, divide into 3 Servants.*
  - *Government employees*
  - *Members of the Army of the Republic of Indonesia*
  - *Members of the Indonesian National Police**In Article 2, paragraph 2 of Civil Servants to differentiate into two, namely:*
  - *Centre for Civil Servants*
  - *Regional Civil Servants*
4. *Civil Service Centre is a Civil Servant whose salary is charged to the Budget of the State and working in the Ministry, non-governments Organization Department,*



Lembaga pemerintah non-Departemen, Kesekretariatan Lembaga Tertinggi/Tinggi Negara, Instansi Vertikal di Daerah Propinsi/Kabupaten/Kota, Kepaniteraan Pengadilan, atau dipekerjakan untuk menyelenggarakan tugas negara lainnya.

5. Pegawai Negeri Sipil Daerah adalah Pegawai Negeri Sipil Daerah Propinsi/Kabupaten/Kota yang gajinya dibebankan pada Anggaran Pendapatan dan Belanja Daerah dan bekerja pada Pemerintah Daerah, atau dipekerjakan di luar instansi induknya.

*Secretariat highest institution/ High Country, Vertical Institutions at Provincial/District/Municipality, the Clerk of Court, or hired to carry out the task of other countries.*

5. *Regional Civil Servants is a Civil Servants in a provincial/regional/ municipal salary is charged to the budget of Regional and Local Government is working on, or employed outside the parent institution.*

<https://tolitoli.kab.go.id>

**ULASAN****DESCRIPTION****Wilayah Administrasi**

1. Berdasarkan Undang-Undang Nomor 28 Tanggal 30 Oktober 1959, Kabupaten Buol-Tolitoli ditetapkan sebagai salah satu daerah tingkat II di Propinsi Sulawesi Tengah, kemudian di Tahun 1999 wilayah Buol dimekarkan dan membentuk Kabupaten Buol, sehingga nama Kabupaten Buol-Tolitoli diubah menjadi Kabupaten Tolitoli. kini Kabupaten Tolitoli mempunyai 10 kecamatan yang terdiri dari 110 daerah pedesaan/kelurahan

**Administrative Area**

1. *Based on Law No. 28 dated 30 October 1959, Buol-Tolitoli Regency was designated as a level II region in Central Sulawesi Province, then in 1999 the Buol region was divided and formed Buol Regency, so that the name of Buol-Tolitoli Regency was changed to Tolitoli Regency. Now Tolitoli Regency has 10 sub-districts consisting of 110 rural areas / wards*

**Dewan Perwakilan Rakyat Daerah (DPRD)**

1. Keterwakilan perempuan di dewan pada Tahun 2020 berkurang dibanding Tahun 2019 yaitu dari Partai PPP yang sebelumnya terdiri dari 3 orang laki-laki dan 1 perempuan, menjadi 4 orang laki-laki saja. Keseluruhan jumlah anggota dewan masih berjumlah 30 orang dengan komposisi 24 laki-laki dan 6 perempuan.

**Regional House of Representative's Member**

1. *Women's representation in the council in 2020 was reduced compared to 2019, namely from the PPP Party which previously consisted of 3 men and 1 woman, to 4 men only. The total number of board members is still 30 people, with a composition of 24 male and 6 female.*

**Pegawai Negeri**

1. Pegawai Negeri Sipil yang berada dibawah Pemerintah Daerah Kabupaten Tolitoli pada Tahun 2020 berjumlah 6.106 orang, terdiri dari 2.869 (46,98 %) laki-laki dan 3.237 (53,02 %) perempuan, ternyata perempuan masih

**Government Employees**

1. *The number of Civil Servants who are under the Regional Government of Tolitoli Regency in 2020 is 6,106 people, consisting of 2,869 (46.98%) men and 3,237 (53.02%) women, it turns out that women still dominate the work of*

mendominasi pekerjaan Pegawai Negeri Sipil di Kabupaten Tolitoli.

2. Pada level jabatan struktural baik Eselon II hingga eselon IV, masih didominasi oleh laki-laki sebanyak 63,54 % dari total pejabat struktural, sedangkan perempuan lebih mendominasi di Jabatan fungsional umum maupun fungsional tertentu.
3. Dari segi pendidikan, level pendidikan mulai dari Diploma 1 hingga Sarjana/Doktor/PhD juga masih didominasi perempuan, sedangkan level pendidikan SMA kebawah didominasi oleh laki-laki. Di tingkat kepegangatan, pangkat Golongan IV lebih didominasi laki-laki, sedangkan Golongan II dan III lebih dominan perempuan.

#### Administrasi Pemerintahan

1. Jumlah kasus perceraian yang diterima Pengadilan Agama Kabupaten Tolitoli di Tahun 2020 meningkat sebanyak 23,88 % dari tahun sebelumnya baik cerai talak maupun cerai gugat, dari total 415 kasus perceraian tersebut, 322 kasus merupakan cerai gugat, yaitu perceraian atas permintaan istri.

*Civil Servants in Tolitoli Regency.*

2. *At the structural level, both Echelon II and Echelon IV, are still dominated by men as much as 63.54% of the total structural officials, while women are more dominant in general and certain functional positions.*
3. *In terms of education, education levels ranging from Diploma 1 to Bachelor / Doctoral / PhD are also still dominated by women, while high school education levels are dominated by men. At the rank level, rank IV is more dominated by men, while Group II and III are more dominant by women.*

#### Government Administration

1. *The number of divorce cases received by the Tolitoli District Religious Court in 2020 increased by 23.88% from the previous year for both divorce and legal divorce, from a total of 415 divorce cases, 322 cases were contested divorces, namely divorce at the request of the wife.*

## 2.1 WILAYAH ADMINISTRATIF ADMINISTRATIVE AREA

**Tabel** 2.1.1 Jumlah Desa<sup>1</sup>/Kelurahan Menurut Kecamatan di Kabupaten Tolitoli, 2016–2019  
**Table** 2.1.1 *Number of Villages<sup>1</sup>/Kelurahan by Subdistrict in Tolitoli Regency, 2016–2019*

Kecamatan Subdistrict	2016	2017	2018	2019
(1)	(2)	(3)	(4)	(5)
010. Dampal Selatan	13	13	13	13
020. Dampal Utara	12	12	12	12
030. Dondo	16	16	16	16
031. Ogodeide	11	11	11	11
032. Basidondo	10	10	10	10
040. Baolan	10	10	10	10
041. Lampasio	9	9	10	10
050. Galang	14	14	14	14
060. Tolitoli Utara	10	10	10	10
061. Dako Pamean	4	4	4	4
<b>Tolitoli</b>	<b>109</b>	<b>109</b>	<b>110</b>	<b>110</b>

Catatan/Note: <sup>1</sup>Termasuk Unit Permukiman Transmigrasi (UPT)/Include Transmigration Settlement Unit  
Sumber/Source: Peraturan Kepala Badan Pusat Statistik Nomor 1 Tahun 2020 Tanggal 5 Februari 2020 tentang Perubahan Atas Peraturan Kepala Badan Pusat Statistik Nomor 3 Tahun 2019 tentang Kode dan Nama Wilayah Kerja Statistik Tahun 2019/Chief Statistician Regulation Number 1/2020, February 5 2020, as a revision of Chief Statistician Regulation Number 3 of 2019 on Code and Name of Regional Level of Data Collection.

## 2.2 DEWAN PERWAKILAN RAKYAT DAERAH REGIONAL HOUSE OF REPRESENTATIVE

**Tabel 2.2.1** Jumlah Anggota Dewan Perwakilan Rakyat Daerah Menurut Partai Politik dan Jenis Kelamin di Kabupaten Tolitoli, 2020  
*Number of Regional House of Representatives's Members by Political Parties and Sex in Tolitoli Regency 2020*

Partai Politik <i>Political Parties</i>	Laki-laki <i>Male</i>	Perempuan <i>Female</i>	Jumlah <i>Total</i>
(1)	(2)	(3)	(4)
PPP	4	0	4
GOLKAR	3	1	4
NASDEM	4	0	4
PBB	3	1	4
PAN	1	1	2
GERINDRA	2	1	3
DEMOKRAT	2	1	3
PKS	3	0	3
PDIP	1	1	2
HANURA	1	0	1
<b>Tolitoli</b>	<b>24</b>	<b>6</b>	<b>30</b>

Catatan/Note: ...

Sumber/Source: Sekretariat DPRD Kabupaten Tolitoli / House of Parliament Secretariat of Tolitoli Regency

## 2.3 SUMBER DAYA MANUSIA HUMAN RESOURCES

**Tabel 2.3.1** Jumlah Pegawai Negeri Sipil Menurut Jabatan dan Jenis Kelamin di Kabupaten Tolitoli, Desember 2019 dan Desember 2020  
*Number of Civil Servants by Occupation and Sex in Tolitoli Regency, December 2019 dan December 2020*

Jabatan <i>Occupation</i>	2019		Jumlah <i>Total</i>
	Laki-laki <i>Male</i>	Perempuan <i>Female</i>	
(1)	(2)	(3)	(4)
<b>Fungsional Tertentu</b> <i>Specific Functional</i>	778	1 507	2 285
<b>Fungsional Umum</b> <i>Staf General Functional</i>	996	1 078	2 074
<b>Struktural/Structural</b>	619	304	903
Eselon V/5th Echelon	-	-	-
Eselon IV/4th Echelon	442	243	665
Eselon III/3rd Echelon	140	56	196
Eselon II/2nd Echelon	37	5	42
Eselon I/1st Echelon	-	-	-
<b>Jumlah/Total</b>	<b>2 373</b>	<b>2 889</b>	<b>5 262</b>

Lanjutan Tabel/*Continued Table 2.3.1*

Jabatan <i>Occupation</i>	2020		Jumlah <i>Total</i>
	Laki-laki <i>Male</i>	Perempuan <i>Female</i>	
(1)	(5)	(6)	(7)
<b>Fungsional Tertentu</b> <i>Specific Functional</i>	771	1534	2305
<b>Fungsional Umum</b> <i>Staf General Functional</i>	988	1073	2061
<b>Struktural/Structural</b>	549	315	864
Eselon V/5th Echelon	...	...	...
Eselon IV/4th Echelon	...	...	...
Eselon III/3rd Echelon	...	...	...
Eselon II/2nd Echelon	...	...	...
Eselon I/1st Echelon	...	...	...
<b>Jumlah/Total</b>	<b>2308</b>	<b>2922</b>	<b>5230</b>

Sumber/*Source*: **Badan Kepegawaiaan Daerah dan Sumber Daya Manusia**

**Tabel**  
**Table** 2.3.2

**Jumlah Pegawai Negeri Sipil Menurut Tingkat Pendidikan dan Jenis Kelamin di Kabupaten Tolitoli, Desember 2019 dan Desember 2020**  
**Number of Civil Servants by Educational Level and Sex in Tolitoli Regency, Desember 2019 dan Desember 2020**

Tingkat Pendidikan <i>Educational Level</i>	2019		
	Laki-laki <i>Male</i>	Perempuan <i>Female</i>	Jumlah <i>Total</i>
(1)	(2)	(3)	(4)
Sampai dengan SD <i>Up to Primary School</i>	9	2	11
SMP/Sederajat <i>General Vocational Junior High School</i>	31	12	43
SMA/Sederajat <i>General/Vocational Senior High School</i>	593	504	1 097
Diploma I, II/Akta I, II <i>Diploma I, II/Akta I, II</i>	235	398	633
Diploma III/Akta III/Sarjana Muda <i>Diploma III/Akta III/Bachelor</i>	120	394	514
Tingkat Sarjana/Doktor/Ph.D <i>University Graduates</i>	1 365	1 599	2 964
<b>Jumlah/Total</b>	<b>2 353</b>	<b>2 909</b>	<b>5 262</b>



Lanjutan Tabel/*Continued Table 2.3.2*

Tingkat Pendidikan <i>Educational Level</i>	2020		
	Laki-laki <i>Male</i>	Perempuan <i>Female</i>	Jumlah <i>Total</i>
(1)	(2)	(3)	(4)
Sampai dengan SD <i>Up to Primary School</i>	7	2	9
SMP/Sederajat <i>General Vocational Junior High School</i>	21	4	25
SMA/Sederajat <i>General/Vocational Senior High School</i>	547	450	997
Diploma I, II/Akta I, II <i>Diploma I, II/Akta I, II</i>	198	313	511
Diploma III/Akta III/Sarjana Muda <i>Diploma III/Akta III/Bachelor</i>	121	389	510
Tingkat Sarjana/Doktor/Ph.D <i>University Graduates</i>	1414	1764	3178
<b>Jumlah/Total</b>	<b>2308</b>	<b>2922</b>	<b>5230</b>

Sumber/*Source*: **Badan Kepegawaian Daerah dan Sumber Daya Manusia**

**Tabel**  
**Table** 2.3.3

**Jumlah Pegawai Negeri Sipil Menurut Tingkat Kepangkatan dan Jenis Kelamin di Kabupaten Tolitoli, Desember 2019 dan Desember 2020**  
*Number of Civil Servants by Hierarchy and Sex in Tolitoli Regency, Desember 2019 dan Desember 2020*

Pangkat/Golongan/Ruang <i>Hierarchy</i>	2019		
	Laki-laki <i>Male</i>	Perempuan <i>Female</i>	Jumlah <i>Total</i>
(1)	(2)	(3)	(4)
1. I/A (Juru Muda)	1	-	1
2. I/B (Juru Muda Tingkat I)	2	2	4
3. I/C (Juru)	22	10	32
4. I/D (Juru Tingkat I)	9	2	11
<b>Golongan I/Range I</b>	34	14	48
5. II/A (Pengatur Muda)	68	71	139
6. II/B (Pengatur Muda Tingkat I)	160	169	329
7. II/C (Pengatur)	150	189	339
8. II/D (Pengatur Tingkat I)	120	137	257
<b>Golongan II/Range II</b>	498	566	1 064
9. III/A (Penata Muda)	323	616	939
10. III/B (Penata Muda Tingkat I)	340	529	869
11. III/C (Penata)	355	418	773
12. III/D (Penata Tingkat I)	395	425	820
<b>Golongan III/Range III</b>	1 413	1 988	3 401
13. IV/A (Pembina)	292	270	526
14. IV/B (Pembina Tingkat I)	79	64	143
15. IV/C (Pembina Utama Muda)	36	7	43
16. IV/D (Pembina Utama Madya)	1	-	1
17. IV/E (Pembina Utama)	-	-	-
<b>Golongan IV/Range IV</b>	408	341	713
<b>Jumlah/Total</b>	<b>2 353</b>	<b>2 909</b>	<b>5 262</b>

Lanjutan Tabel/*Continued Table 2.3.3*

Pangkat/Golongan/Ruang <i>Hierarchy</i>	2020		
	Laki-laki <i>Male</i>	Perempuan <i>Female</i>	Jumlah <i>Total</i>
(1)	(5)	(6)	(7)
1. I/A (Juru Muda)	1	0	1
2. I/B (Juru Muda Tingkat I)	1	2	3
3. I/C (Juru)	12	5	17
4. I/D (Juru Tingkat I)	12	3	15
<b>Golongan I/Range I</b>	26	10	36
5. II/A (Pengatur Muda)	60	50	110
6. II/B (Pengatur Muda Tingkat I)	148	149	297
7. II/C (Pengatur)	126	143	269
8. II/D (Pengatur Tingkat I)	122	143	265
<b>Golongan II/Range II</b>	456	485	941
9. III/A (Penata Muda)	336	621	957
10. III/B (Penata Muda Tingkat I)	334	573	907
11. III/C (Penata)	334	406	740
12. III/D (Penata Tingkat I)	411	462	873
<b>Golongan III/Range III</b>	1415	2062	3477
13. IV/A (Pembina)	275	253	528
14. IV/B (Pembina Tingkat I)	107	105	212
15. IV/C (Pembina Utama Muda)	29	7	36
16. IV/D (Pembina Utama Madya)	-	-	-
17. IV/E (Pembina Utama)	-	-	-
<b>Golongan IV/Range IV</b>	411	365	776
<b>Jumlah/Total</b>	<b>2308</b>	<b>2922</b>	<b>5230</b>

Sumber/*Source*: Badan Kepegawaiaan Daerah dan Sumber Daya Manusia/

## 2.4 KEUANGAN PEMERINTAH GOVERNMENT FINANCE

**Tabel 2.4.1** Realisasi Pendapatan Pemerintah Kabupaten Tolitoli Menurut Jenis Pendapatan (ribu rupiah), 2017–2020  
*Actual Tolitoli Regency Government Revenues by Kind of Revenues (thousand rupiahs), 2017–2020*

Jenis Pendapatan/Kind of Revenues	2017	2018
(1)	(2)	(3)
<b>1. Pendapatan Asli Daerah (PAD)/Regional Revenue</b>	100 514	80 307
1.1 Pajak Daerah/Regional Tax	12 514	16 544
1.2 Retribusi Daerah/Regional Retribution	4 028	4 495
1.3 Hasil Perusahaan Milik Daerah dan Pengelolaan Kekayaan Daerah yang Dipisahkan/Regional-Owned Company Revenue and Separated Management of Regional Wealth	2 561	2 853
1.4 Lain-lain PAD yang Sah/Other Regional Revenue	81 265	56 415
<b>2. Dana Perimbangan/Balance Funds</b>	881 358	816 482
2.1 Bagi Hasil Pajak/Tax Sharing Revenue		
2.2 Bagi Hasil Bukan Pajak/Sumber Daya Alam/Non-Tax Sharing Revenue/Natural Resources		
2.3 Dana Alokasi Umum/General Allocation Fund	612 842	618 785
2.4 Dana Alokasi Khusus/Special Allocation Fund	247 585	165 801
<b>3. Lain-lain Pendapatan yang Sah/Other Revenue</b>	125 554	141 204
3.1 Pendapatan Hibah/Grant	...	...
3.2 Dana Darurat/Emergency Fund	...	...
3.3 Dana Bagi Hasil Pajak dari Provinsi dan Pemerintah Daerah Lainnya/Tax Sharing Revenue from Provincial and Other Regional Governments	...	...
3.4 Dana Penyesuaian dan Otonomi Daerah/Regional Adjustment and Autonomy Fund	...	...
3.5 Bantuan Keuangan dari Provinsi atau Pemerintah Daerah Lainnya/Financial Assistance from Provincial or Other Regional Governments	...	...
3.6 Lainnya/Others	...	...
<b>Jumlah/Total</b>	<b>1 107 426</b>	<b>1 037 992</b>

Lanjutan Tabel/Continued Table 2.4.1

Jenis Pendapatan/Kind of Revenues	2019	2020
(1)	(4)	(5)
<b>1. Pendapatan Asli Daerah (PAD)/Regional Revenue</b>	91 458	...
1.1 Pajak Daerah/Regional Tax	18 038	...
1.2 Retribusi Daerah/Regional Retribution	5 151	...
1.3 Hasil Perusahaan Milik Daerah dan Pengelolaan Kekayaan Daerah yang Dipisahkan/Regional-Owned Company Revenue and Separated Management of Regional Wealth	2 780	...
1.4 Lain-lain PAD yang Sah/Other Regional Revenue	65 489	...
<b>2. Dana Perimbangan/Balance Funds</b>	908 632	...
2.1 Bagi Hasil Pajak/Tax Sharing Revenue	...	...
2.2 Bagi Hasil Bukan Pajak/Sumber Daya Alam/Non-Tax Sharing Revenue/Natural Resources	...	...
2.3 Dana Alokasi Umum/General Allocation Fund	645 904	...
2.4 Dana Alokasi Khusus/Special Allocation Fund	241 389	...
<b>3. Lain-lain Pendapatan yang Sah/Other Revenue</b>	148 016	...
3.1 Pendapatan Hibah/Grant	...	...
3.2 Dana Darurat/Emergency Fund	...	...
3.3 Dana Bagi Hasil Pajak dari Provinsi dan Pemerintah Daerah Lainnya/Tax Sharing Revenue from Provincial and Other Regional Governments	...	...
3.4 Dana Penyesuaian dan Otonomi Daerah/Regional Adjustment and Autonomy Fund	...	...
3.5 Bantuan Keuangan dari Provinsi atau Pemerintah Daerah Lainnya/Financial Assistance from Provincial or Other Regional Governments	...	...
3.6 Lainnya/Others	...	...
<b>Jumlah/Total</b>	<b>1 148 105</b>	<b>...</b>

Catatan/Note: ...

Sumber/Source: ...

**Tabel**  
**Table** 2.4.2**Realisasi Belanja Pemerintah Kabupaten Tolitoli Menurut Jenis Belanja (ribu rupiah), 2017–2020**  
**Actual Tolitoli Regency Government Expenditures by Kind of Expenditures (thousand rupiahs), 2017–2020**

Jenis Pendapatan <i>Kind of Revenues</i>	2017	2018
(1)	(2)	(3)
<b>1. Belanja Tidak Langsung/<i>Indirect Expenditures</i></b> ...	...	...
1.1 Belanja Pegawai/ <i>Personnel Expenditures</i> ...	...	...
1.2 Belanja Bunga/ <i>Interest Expenditures</i> ...	...	...
1.3 Belanja Subsidi/ <i>Subsidies Expenditures</i> ...	...	...
1.4 Belanja Hibah/ <i>Grant Expenditures</i> ...	...	...
1.5 Belanja Bantuan Sosial/ <i>Social Aid Expenditures</i> ...	...	...
1.6 Belanja Bagi Hasil/ <i>Sharing Fund Expenditure</i> ...	...	...
1.7 Belanja Bantuan Keuangan/ <i>Financial Aids Expenditures</i> ...	...	...
1.8 Belanja Tidak Terduga/ <i>Unpredicted Expenditures</i> ...	...	...
<b>2. Belanja Langsung/<i>Direct Expenditures</i></b> ...	...	...
2.1 Belanja Pegawai/ <i>Personnel Expenditures</i> ...	...	...
2.2 Belanja Barang dan Jasa/ <i>Goods and Services Expenditures</i> ...	...	...
2.3 Belanja Modal/ <i>Capital Expenditure</i> ...	...	...
<b>Jumlah/<i>Total</i></b> ...	...	...

Lanjutan Tabel/*Continued Table 2.4.2*

<b>Jenis Pendapatan</b> <i>Kind of Revenues</i>	<b>2019</b>	<b>2020</b>
(1)	(4)	(5)
<b>1. Belanja Tidak Langsung/<i>Indirect Expenditures</i></b> ...		...
1.1 Belanja Pegawai/ <i>Personnel Expenditures</i> ...		...
1.2 Belanja Bunga/ <i>Interest Expenditures</i> ...		...
1.3 Belanja Subsidi/ <i>Subsidies Expenditures</i> ...		...
1.4 Belanja Hibah/ <i>Grant Expenditures</i> ...		...
1.5 Belanja Bantuan Sosial/ <i>Social Aid Expenditures</i> ...		...
1.6 Belanja Bagi Hasil/ <i>Sharing Fund Expenditure</i> ...		...
1.7 Belanja Bantuan Keuangan/ <i>Financial Aids Expenditures</i> ...		...
1.8 Belanja Tidak Terduga/ <i>Unpredicted Expenditures</i> ...		...
<b>2. Belanja Langsung/<i>Direct Expenditures</i></b> ...		...
2.1 Belanja Pegawai/ <i>Personnel Expenditures</i> ...		...
2.2 Belanja Barang dan Jasa/ <i>Goods and Services Expenditures</i> ...		...
2.3 Belanja Modal/ <i>Capital Expenditure</i> ...		...
<b>Jumlah/<i>Total</i></b> ...		...

Catatan/*Note*: ...Sumber/*Source*: ...

## 2.5 ADMINISTRASI PEMERINTAHAN GOVERNMENT ADMINISTRATION

**Tabel** 2.5.1 **Perkara Yang Diterima dan Diputus Pada Pengadilan Agama Tolitoli Dirinci Menurut Kecamatan Tahun 2020**  
**Table** 2.5.1 **Cases Received and Decided in Tolitoli Religious Courts Specified by District in 2020**

Jenis Perkara/ Type of Case	Sisa Tahun Lalu Rest Last Years	Diterima Accepted	Diselesaikan Completed	Sisa Tahun Ini Rest of The Year
(1)	(2)	(3)	(4)	(5)
010. Dampal Selatan	0	50	50	0
020. Dampal Utara	0	20	20	0
030. Dondo	0	59	59	0
031. Ogodeide	0	23	23	0
032. Basidondo	0	32	32	0
040. Baolan	1	260	255	6
041. Lampasio	0	19	19	0
050. Galang	0	104	103	1
060. Tolitoli Utara	0	10	10	0
061. Dako Pamean	1	16	17	0
<b>Tolitoli</b>	<b>2</b>	<b>593</b>	<b>588</b>	<b>7</b>

Sumber/Source: **Kantor Pengadilan Agama Kab. Tolitoli/ Religious Affairs Court Office of Tolitoli Regency**



**Tabel**  
**Table 2.5.2****Perkara Yang Diterima dan Diputuskan/Diselesaikan Pada Pengadilan Agama Tolitoli Menurut Jenis Perkara Tahun 2020****Cases Received and Decided / Resolved at Tolitoli Religious Courts by Type of Case in 2020**

Jenis Perkara/ Type of Case	Sisa Tahun Lalu Rest Last Years	Diterima Accepted	Diselesaikan Completed	Sisa Tahun Ini Rest of The Year
(1)	(2)	(3)	(4)	(5)
1. Izin Poligami/ <i>Poligamy Permits</i>	0	0	0	0
2. Cerai Talak/ <i>Divorce</i>	0	93	93	0
3. Cerai Gugat/ <i>Sues for Divorce</i>	1	322	319	4
4. Dispensasi Kawin/ <i>Marriage Dispensations</i>	0	110	110	0
5. Pembatalan Nikah/ <i>Marriage Cancellations</i>	0	2	2	0
6. Itsbat Nikah/ <i>Itsbat Marriage</i>	0	54	54	0
7. Harta Bersama/ <i>Community Property</i>	0	3	2	1
8. Penguasaan Anak/ <i>Mastery of Children</i>	1	0	1	0
9. Nafkah Istri/ <i>Guardianship</i>	0	0	0	0
10. Perwalian/ <i>Guardianship</i>	0	0	0	0
11. Penggantian Wali/ <i>Replacement of Guardian</i>	0	0	0	0
12. Wali Adhal	0	1	1	0
13. Kewarisan/PAW/Heir	0	1	1	0
14. Hibah	0	1	0	1
15. Lain-lain/Other	0	6	5	1

Sumber/Source: **Kantor Pengadilan Agama Kab. Tolitoli/ Religious Affairs Court Office of Tolitoli Regency**

**Tabel**  
**Table** 2.5.3

**Perkara Yang Diputuskan/Diselesaikan Pada Pengadilan Agama Tolitoli Menurut Kriteria Penyelesaian Tahun 2020**  
**Cases Decided / Resolved in Tolitoli Religious Court According to 2020 Settlement Criteria**

Jenis Perkara/ Type of Case	Kabul	Cabut	Tolak	Gugur	Coret	Tidak Diterima
(1)	(2)	(3)	(4)	(5)	(6)	(7)
1. Cerai Talak	85	7	0	0	0	1
2. Cerai Gugat	300	14	2	3	0	0
3. Harta Bersama	2	0	0	0	0	0
4. Itsbat Nikah	49	4	0	1	0	0
5. Dispensasi Nikah	102	5	1	2	0	0
6. Penetapan Ahli Waris	1	0	0	0	0	0
7. Penguasaan Anak	1	0	0	0	0	0
8. Wali Adhol	1	0	0	0	0	0
9. Pembatalan Perkawinan	1	1	0	0	0	0
10. Lain-lain	5	0	0	0	0	0

Sumber/Source: **Kantor Pengadilan Agama Kab. Tolitoli/ Religious Affairs Court Office of Tolitoli Regency**

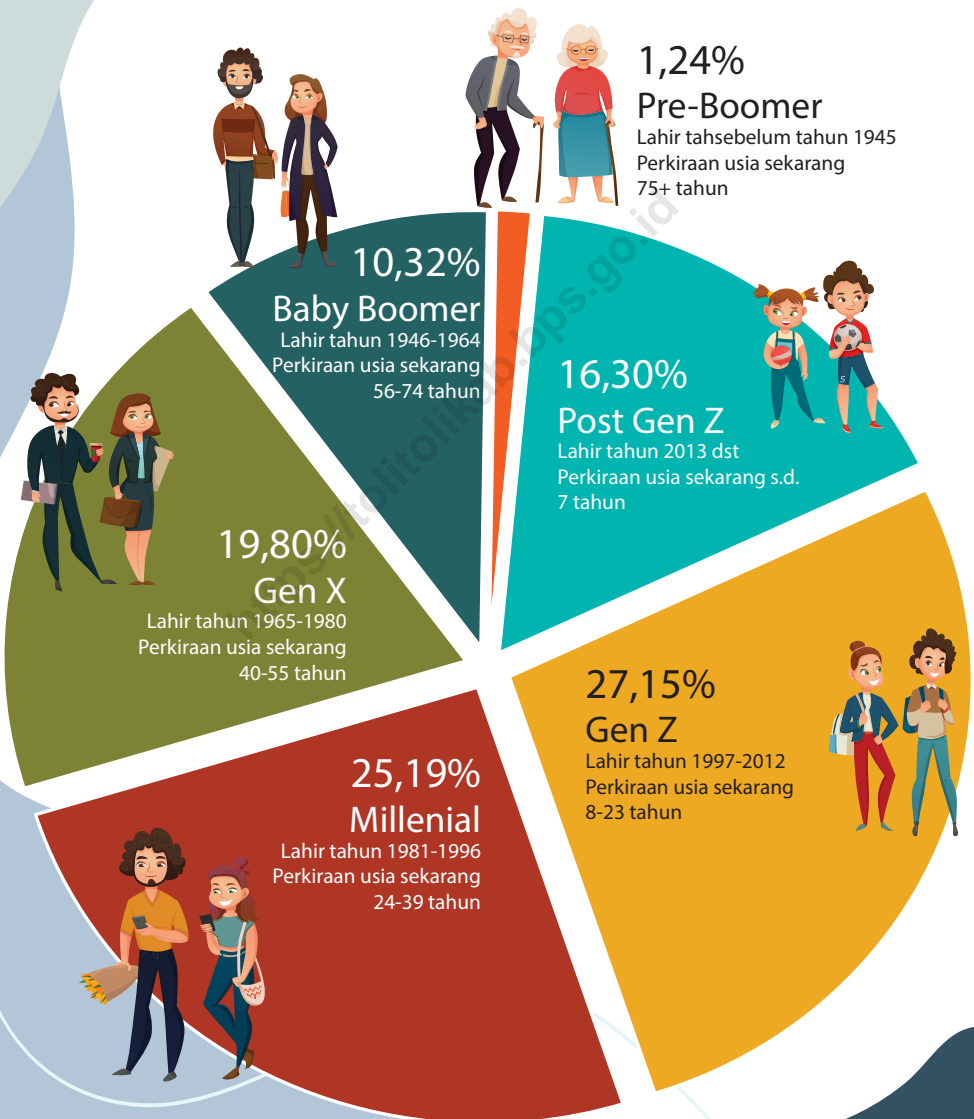
## 2.6 ADMINISTRASI PEMERINTAHAN GOVERNMENT ADMINISTRATION

**Tabel** 2.6.1 **Banyaknya Sertifikat Tanah yang Dikeluarkan Menurut Hak Atas Tanah di Kabupaten Tolitoli, 2017 - 2020**  
**Table** 2.6.1 **Number of Letter of Land Certificate that issued by Owning Land in Tolitoli, 2017 - 2020**

Jenis Hak Atas Tanah <i>Type of Land Rights</i>	2017	2018	2019	2020
(1)	(2)	(3)	(4)	(5)
Hak Milik/ <i>Right of Property</i>	10 012	10 435	5 702	2 157
Hak Guna Bangunan/ <i>Right of Building Use</i>	4	26	221	...
Hak Guna Usaha/ <i>Right of Effort Use</i>	-	8	...	...
Hak Pakai/ <i>Right Use</i>	64	40	119	...
<b>Jumlah/Total</b>	<b>4 163</b>	<b>10 056</b>	<b>10 588</b>	<b>...</b>

Sumber/Source: **Badan Pertanahan Nasional Kabupaten Tolitoli/National Land Agency of Tolitoli Regency**

### Komposisi Penduduk Kabupaten Tolitoli Tahun 2020





**PENJELASAN TEKNIS****TECHNICAL NOTES**

1. Sumber utama data kependudukan adalah sensus penduduk yang dilaksanakan setiap sepuluh tahun sekali. Sensus penduduk telah dilaksanakan sebanyak enam kali sejak Indonesia merdeka, yaitu tahun 1961, 1971, 1980, 1990, 2000, dan 2010. Di dalam sensus penduduk, pencacahan dilakukan terhadap seluruh penduduk yang berdomisili di wilayah teritorial Indonesia termasuk warga negara asing kecuali anggota korps diplomatik negara sahabat beserta keluarganya. Metode pengumpulan data dalam sensus dilakukan dengan wawancara antara petugas sensus dengan responden dan juga melalui e-census. Pencatatan penduduk menggunakan konsep usual residence, yaitu konsep di mana penduduk biasa bertempat tinggal. Bagi penduduk yang bertempat tinggal tetap dicacah di mana mereka biasa tinggal, sedangkan untuk penduduk yang tidak bertempat tinggal tetap dicacah di tempat di mana mereka ditemukan petugas sensus pada malam 'Hari Sensus'. Termasuk penduduk yang tidak bertempat tinggal tetap adalah tuna wisma, awak kapal berbendera Indonesia, penghuni perahu/rumah apung, masyarakat terpencil/terasing,

1. *The main source of demographic data is population census, which is conducted every ten years. Population Census has been conducted six times since Indonesia's independence: 1961, 1971, 1980, 1990, 2000, and 2010. The population census enumerates all residents who domicile in the entire territory of Indonesia including foreign citizens except the diplomatic corps members and their families. The method of data collection in a population census involves interviewing respondents and conducting e-census. Enumeration of the population uses the concept of "usual residence", which is the concept of "places where people usually live". De jure was applied to the permanent residents, while de facto was applied to non-permanent residents. The permanent residents were enumerated in place where they normally live, the non-permanent residents were enumerated where they were found by the enumerators, on the night of 'Census Date'. The non permanent residents include homeless people, ship crew, boat people, remote area community, and internally displaced persons. Those who had permanent residence and had been travelling away from their home for six months or more were not enumerated in their*

dan pengungsi. Bagi mereka yang mempunyai tempat tinggal tetap dan sedang bepergian ke luar wilayah lebih dari enam bulan, tidak dicacah di tempat tinggalnya, tetapi dicacah di tempat tujuannya. Untuk tahun yang tidak dilaksanakan sensus penduduk, data kependudukan diperoleh dari hasil proyeksi penduduk. Proyeksi penduduk merupakan suatu perhitungan ilmiah yang didasarkan pada asumsi dari komponen-komponen perubahan penduduk, yaitu kelahiran, kematian, dan migrasi.

2. Penduduk menurut sensus penduduk 2020 adalah Warga Negara Indonesia (WNI) dan orang asing yang bertempat tinggal di wilayah Indonesia dan telah menetap/berniat menetap selama minimal 1 tahun.
3. Laju pertumbuhan penduduk adalah angka yang menunjukkan persentase pertambahan penduduk dalam jangka waktu tertentu.
4. Kepadatan penduduk adalah rasio banyaknya penduduk per kilometer persegi.
5. Rasio jenis kelamin adalah perbandingan antara penduduk laki-laki dan penduduk perempuan pada suatu wilayah dan waktu tertentu. Biasanya dinyatakan dengan banyaknya penduduk laki-laki untuk 100 penduduk perempuan.

*permanent place, but in the place where they were during the census. For the periods where the population census is not conducted, population projection is done to estimate population during those years. The population projection is an estimate based on the demographic components, such as birth, death, and migration.*

2. *Population according to the 2020 population census are Indonesian citizens (WNI) and foreigners who reside in the territory of Indonesia and have lived / intend to stay for at least 1 year.*
3. *The growth rate of population is the number that show percentage of population growth within a specified period.*
4. *Population density is ratio of population per square kilometer.*
5. *Sex ratio is the ratio of males population to females population in a given area and time, usually expressed as the number of males for every 100 females.*

6. Distribusi penduduk adalah pola persebaran penduduk di suatu wilayah, baik berdasarkan batas-batas geografis maupun berdasarkan batas-batas administrasi pemerintahan.
  7. Komposisi penduduk adalah pola persebaran penduduk menurut karakteristiknya, contoh: penduduk menurut kelompok umur, penduduk menurut jenis kelamin.
  8. Rumah tangga adalah seseorang atau sekelompok orang yang mendiami sebagian atau seluruh bangunan fisik/sensus dan biasanya tinggal bersama serta pengelolaan makan dari satu dapur. Yang dimaksud makan dari satu dapur adalah jika pengurusan kebutuhan sehari-harinya dikelola bersama-sama menjadi satu.
  9. Anggota rumah tangga adalah semua orang yang biasanya bertempat tinggal di suatu rumah tangga, baik yang berada di rumah pada waktu pencacahan maupun yang sementara tidak ada.
  10. Rata-rata anggota rumah tangga adalah angka yang menunjukkan rata-rata jumlah anggota rumah tangga per rumah tangga.
  11. Penduduk usia kerja adalah penduduk yang berumur 15 tahun ke atas.
  12. Angkatan kerja adalah penduduk usia kerja (15 tahun ke atas) yang bekerja, punya pekerjaan
6. *Population distribution is the pattern of population distribution in an area, either by geographic boundaries or by government administrative boundaries.*
  7. *Population composition is the pattern of population distribution by its characteristics, example: population by age group, population by sex.*
  8. *Household is an individual or group of people living in a physical/census building unit or part of it and usually commit on a common provision for food and other essentials of living. Common provision for food means one organising daily needs for all of household members.*
  9. *Household member are those who usually lives in a household regardless of their location at the time of enumeration.*
  10. *Average household size is the average number of household members per household.*
  11. *Working age population is persons of 15 years and over.*
  12. *Labor force or economically active are persons of 15 years and over, who in the previous week*



namun sementara tidak bekerja, dan pengangguran.

13. Bekerja adalah kegiatan ekonomi yang dilakukan oleh seseorang dengan maksud memperoleh atau membantu memperoleh pendapatan atau keuntungan dan lamanya bekerja paling sedikit 1 jam secara terus menerus dalam seminggu yang lalu (termasuk pekerja keluarga tanpa upah yang membantu dalam suatu usaha/ kegiatan ekonomi).
  14. Jumlah jam kerja seluruhnya adalah jumlah jam kerja yang digunakan untuk bekerja (tidak termasuk jam kerja istirahat resmi dan jam kerja yang digunakan untuk hal-hal di luar pekerjaan).
  15. Lapangan usaha adalah bidang kegiatan dari pekerjaan/tempat bekerja di mana seseorang bekerja. Klasifikasi lapangan usaha mengikuti Klasifikasi Baku Lapangan Usaha Indonesia (KBLI) dalam 1 digit.
  16. Status pekerjaan adalah kedudukan seseorang dalam unit usaha/kegiatan dalam melakukan pekerjaan.
  17. Berusaha sendiri tanpa dibantu orang lain adalah bekerja atau berusaha dengan menanggung risiko secara ekonomis, yaitu dengan tidak kembalinya ongkos produksi yang telah dikeluarkan dalam rangka usahanya tersebut, serta tidak menggunakan pekerja dibayar maupun pekerja tak
- were working, temporarily absent from work but having jobs, and unemployment.*
  13. *Working is economic activity conducted by a person and intended to earn income by doing work or helping to do work at least one hour continuously during the reference week (including unpaid family worker/s for any economic activity).*
  14. *Total working hours is the total hours spent by an employee to perform all jobs (excluding the time used for other activities which are not classified as work).*
  15. *Industry is field of a person's activity or establishment. The classification of industries follows the Indonesia Standard Industrial Classification (KBLI) in one digit.*
  16. *Employment status is the status of a person at his place of work or establishment where he was employed.*
  17. *Own-account worker is a person who works at his own risk without assisted by paid per mount worker or unpaid worker include technical job or skill job.*

- dibayar, termasuk yang sifat pekerjaannya memerlukan teknologi atau keahlian khusus.
18. Berusaha dibantu buruh tidak tetap/buruh tidak dibayar adalah bekerja atau berusaha atas risiko sendiri, dan menggunakan buruh/pekerja tak dibayar dan atau buruh/pekerja tidak tetap.
  19. Berusaha buruh dibantu tetap/buruh adalah dibayar berusaha atas risiko sendiri dan mempekerjakan paling sedikit satu orang buruh/pekerja tetap yang dibayar.
  20. Buruh/karyawan/pegawai adalah seseorang yang bekerja pada orang lain atau instansi/kantor/ perusahaan secara tetap dengan menerima upah/gaji baik berupa uang maupun barang. Buruh yang tidak mempunyai majikan tetap, tidak digolongkan sebagai buruh/karyawan, tetapi sebagai pekerja bebas. Seseorang dianggap memiliki majikan tetap jika memiliki 1 (satu) majikan (orang/rumah tangga) yang sama dalam sebulan terakhir, khusus pada sektor bangunan batasannya tiga bulan. Apabila majikannya instansi/lembaga, boleh lebih dari satu.
  21. Pekerja bebas adalah seseorang yang bekerja pada orang lain/majikan/institusi yang tidak tetap (lebih dari 1 majikan dalam sebulan terakhir) di usaha pertanian baik berupa usaha rumah tangga maupun bukan
18. *Employer assisted by temporary workers/unpaid worker is a person who works at his own risk and assisted by temporary worker/unpaid worker.*
  19. *Employer assisted by permanent workers/paid workers is a person who does his business at her/his own risk at least one assisted by paid permanent worker.*
  20. *Employee is a person who work permanently for other people or institution/office/ company and gains some money/cash or goods as wage/salary. Labor who have no permanent employer is not categorized as a laborer/worker/employee but casual worker. A laborers in general is considered to have a permanent employer if he has the same employer during the pastmonth,particularlyforbuilding construction sector is 3 months. If the employer is an institution, more than 1 (one) employer is allowed.*
  21. *Casual employee is a person who does not work permanently for other people/employer/ institution (more than 1 employer during the last 1 month) in agricultural sector, either home industry or not home industry, or in non-agricultural*

usaha rumah tangga, ataupun di nonpertanian atas dasar balas jasa dengan menerima upah atau imbalan baik berupa uang maupun barang, dan baik dengan sistem pembayaran harian maupun borongan

22. Pekerja tak dibayar adalah seseorang yang bekerja membantu usaha untuk memperoleh penghasilan/keuntungan yang dilakukan oleh salah seorang anggota rumah tangga atau bukan anggota rumah tangga tanpa mendapat upah/gaji baik berupa uang maupun barang.

*sector based on remuneration paid with money or goods, and based on daily or contact payment system.*

22. *Unpaid worker is a person who intended to work without pay, either with money or good, in an establishment run by other members of the family, relative or neighbour.*

<https://tolitoli.kab.bps.go.id>

**ULASAN**

**DESCRIPTION**

**Penduduk**

1. Jika disandingkan antara data jumlah penduduk tahun sebelumnya dengan data yang disajikan tahun ini akan dianggap terjadi penurunan jumlah penduduk. Perlu diketahui, data jumlah penduduk Tahun 2020 merupakan hasil dari data Sensus Penduduk yang dilaksanakan 10 tahun sekali, dan baru saja dilaksanakan di tahun 2020 kemarin, sedangkan data tahun sebelumnya merupakan hasil perhitungan angka proyeksi.
2. Berdasarkan hasil sensus penduduk tahun 2020, diperoleh total jumlah penduduk Kabupaten Tolitoli sebanyak 225.154 orang, dengan komposisi sebanyak 115.056 orang laki-laki dan 110.098 orang perempuan dan ratio laki-laki terhadap perempuan sebanyak 104,5 artinya tiap 100 orang perempuan, terdapat 104 orang laki-laki.

**Ketenagakerjaan**

1. Berdasarkan kegiatannya, penduduk usia 15 tahun ke atas dapat dibedakan menjadi angkatan kerja dan bukan angkatan kerja. Jumlah penduduk angkatan kerja di Kabupaten Tolitoli berdasarkan Survei Angkatan Kerja Nasional Bulan Agustus pada tahun 2020 sebesar

*Population*

1. *If the population data of the previous year were juxtaposed with the data presented this year, it would be assumed that there was a decline in population. It should be noted, the population data for 2020 is the result of the Population Census data which is carried out every 10 years, and was just carried out in 2020 yesterday, while the previous year's data is the result of calculating the projection figures.*
2. *Based on the results of the 2020 population census, the total population of Tolitoli Regency was 225,154 people, with a composition of 115,056 men and 110,098 women and the ratio of men to women was 104.5, meaning that for every 100 women, there are 104 men.*

*Employment*

1. *Based on their activities, the population aged 15 years and over can be divided into the labor force and not the labor force. The number of labor force population in Tolitoli Regency based on the National Labor Force Survey for August 2020 amounted to 113,898 people consisting of 66.78% men*

113,898 orang yang terdiri atas 66,78 % laki-laki dan 33,22 % perempuan. Dari total angkatan kerja tersebut sebanyak 3,73 % diantaranya masih menganggur.

*and 33.22% women. Of the total workforce, 3.73% of them are still unemployed*

<https://tolitolikab.bps.go.id>

**3.1 PENDUDUK  
POPULATION**

**Tabel 3.1.1 Penduduk, Laju Pertumbuhan Penduduk, Distribusi Persentase Penduduk, Kepadatan Penduduk, Rasio Jenis Kelamin Penduduk Menurut Kecamatan di Kabupaten Tolitoli, 2020**  
*Population, Population Growth Rate, Percentage Distribution of Population, Population Density, and Population Sex Ratio by Subdistrict in Tolitoli Regency, 2020*

Kecamatan Subdistrict	Penduduk (ribu) Population (thousand)	Laju Pertumbuhan Penduduk per Tahun 2010–2020 Annual Population Growth Rate (%) 2010–2020
(1)	(2)	(3)
Dampal Selatan	21.62	0.10
Dampal Utara	13.90	- 0.34
Dondo	22.65	0.57
Ogodeide	12.27	0.48
Basidondo	10.75	0.27
Baolan	67.60	0.67
Lampasio	12.85	0.76
Galang	35.72	1.16
Tolitoli Utara	18.18	0.69
Dako Pemean	9.63	1.30
<b>Tolitoli</b>	<b>225.15</b>	<b>0.62</b>

Lanjutan Tabel/*Continued Table 3.1.1*

<b>Kecamatan Subdistrict</b>	<b>Persentase Penduduk (%) Percentage of Total Population (%)</b>	<b>Kepadatan Penduduk per km<sup>2</sup> Population Density per sq.km</b>
(1)	(4)	(5)
Dampal Selatan	9.60	55.051
Dampal Utara	6.17	75.990
Dondo	10.06	41.751
Ogodeide	5.45	29.772
Basidondo	4.77	24.355
Baolan	30.03	261.997
Lampasio	5.71	20.522
Galang	15.86	59.748
Tolitoli Utara	8.07	44.834
Dako Pemean	4.28	43.561
<b>Tolitoli</b>	<b>100</b>	<b>55.188</b>

Lanjutan Tabel/*Continued Table* 3.1.1

Kecamatan <i>Subdistrict</i>	Rasio Jenis Kelamin Penduduk <i>Population Sex Ratio</i>
(1)	(6)
Dampal Selatan	103,3
Dampal Utara	105,3
Dondo	105,8
Ogodeide	106,8
Basidondo	109,0
Baolan	102,7
Lampasio	111,4
Galang	104,4
Tolitoli Utara	103,3
Dako Pemean	101,8
<b>Tolitoli</b>	<b>104,5</b>

Sumber/*Source*: Hasil SP2020 (September)/*The result of the 2020 Population Census (September)*



**Tabel** 3.1.2 **Jumlah Penduduk Menurut Kelompok Umur dan Jenis Kelamin di Kabupaten Tolitoli, 2020**  
**Table** *Population by Age Groups and Sex in Tolitoli Regency, 2020*

Kelompok Umur <i>Age Groups</i>	Jenis Kelamin/Sex		
	Laki-Laki <i>Male</i>	Perempuan <i>Female</i>	Jumlah <i>Total</i>
(1)	(2)	(3)	(4)
0–4	12,179	11,612	23,791
5–9	10,629	10,154	20,783
10–14	9,910	9,293	19,203
15–19	9,955	9,338	19,293
20–24	9,199	9,227	18,426
25–29	9,677	9,327	19,004
30–34	8,659	8,591	17,250
35–39	8,552	8,235	16,787
40–44	8,037	7,754	15,791
45–49	7,228	7,187	14,415
50–54	6,325	5,907	12,232
55–59	5,130	4,676	9,806
60–64	3,786	3,379	7,165
65–69	2,695	2,513	5,208
70–74	1,615	1,588	3,203
75+	1,480	1,317	2,797
<b>Total</b>	<b>115,056</b>	<b>110,098</b>	<b>225,154</b>

Sumber/Source: Hasil Perapihan Umur dari Data Administratif dan SP2020 (September)/The Result of Smoothing Single Year of Age from Administrative Data and the 2020 Population Census (September)

### 3.2 KETENAGAKERJAAN EMPLOYMENT

**Tabel 3.2.1** Jumlah Penduduk Berumur 15 Tahun Keatas Menurut Jenis Kegiatan Selama Seminggu yang Lalu dan Jenis Kelamin di Kabupaten Tolitoli, 2020  
*Population Aged 15 Years and Over by Type of Activity During The Previous Week and Sex in Tolitoli Regency, 2020*

Kegiatan Utama <i>Main Activity</i>	Jenis Kelamin/Sex		
	Laki-Laki <i>Male</i>	Perempuan <i>Female</i>	Jumlah <i>Total</i>
(1)	(2)	(3)	(4)
<b>I. Angkatan Kerja/<i>Economically Active</i></b>	76 062	37 836	113 898
1. Bekerja/ <i>Working</i>	73 430	36 213	109 643
2. Pengangguran Terbuka/ <i>Unemployment</i>	2 632	1 623	4 255
<b>II. Bukan Angkatan Kerja/<i>Economically Inactive</i></b>	11 508	47 292	58 800
1. Sekolah/ <i>Attending School</i>	4 200	6 776	10 976
2. Mengurus Rumah Tangga/ <i>Housekeeping</i>	3 065	36 641	39 706
3. Lainnya/ <i>Others</i>	4 243	3 875	8 118
<b>Jumlah/<i>Total</i></b>	<b>87 570</b>	<b>85 128</b>	<b>172 698</b>

Catatan/*Note*:

Sumber/*Source*: BPS, Survei Angkatan Kerja Nasional (Sakernas) Agustus/BPS-Statistics Indonesia, August National Labor Force Survey

**Tabel**  
**Table** 3.2.2

**Penduduk Berumur 15 Tahun ke Atas Menurut Pendidikan Tertinggi yang Ditamatkan dan Jenis Kegiatan Selama Seminggu yang Lalu di Kabupaten Tolitoli, 2020**  
*Population 15 Years of Age and Over by Educational Attainment and Type of Activity During the Previous Week in Tolitoli Regency, 2020*

Pendidikan Tertinggi yang Ditamatkan <sup>1</sup> <i>Educational Attainment<sup>1</sup></i>	Angkatan Kerja/Economically Active			Persentase Bekerja terhadap Angkatan Kerja <i>Percentage of Working to Economically Active</i>
	Bekerja <i>Working</i>	Pengangguran <sup>2</sup> <i>Unemployment<sup>2</sup></i>	Jumlah Angkatan Kerja <i>Total of Economically Active</i>	
(1)	(2)	(3)	(4)	(5)
0	48 985	1 079	50 064	97.84
1	18 169	673	18 842	96.43
2	24 579	1 792	26 371	93.20
3	17 910	711	18 621	96.18
<b>Jumlah/Total</b>	109 643	4 255	113 898	96.26

Lanjutan Tabel/*Continued Table 3.2.2*

<b>Pendidikan Tertinggi yang Ditamatkan<sup>1</sup></b> <i>Educational Attainment<sup>1</sup></i>	<b>Bukan Angkatan Kerja</b> <i>Not Economically Active</i>	<b>Jumlah Total</b>	<b>Persentase Angkatan Kerja terhadap Penduduk Usia Kerja</b> <i>Percentage of Economically Active to Working Age Population</i>
(1)	(6)	(7)	(8)
0	28 476	78 540	63.74
1	14 997	33 839	55.68
2	13 065	39 436	66.87
3	2 262	20 883	89.17
<b>Jumlah/Total</b>	<b>58 800</b>	<b>172 698</b>	<b>65.95</b>

- Catatan/Note:
- <sup>1</sup> 0. ≤ Sekolah Dasar (SD)/≤ *Primary School*
  - 1. Sekolah Menengah Pertama/*Junior High School*
  - 2. Sekolah Menengah Atas/*Senior High School*
  - 3. Perguruan Tinggi/*Collage*
  - <sup>2</sup> 1. Mencari pekerjaan/*Looking for work*
  - 2. Mempersiapkan usaha/*Establishing a new business/firm*
  - 3. Merasa tidak mungkin mendapat pekerjaan/*Hopeless of job*
  - 4. Sudah punya pekerjaan tetapi belum mulai bekerja/*Have a job in future start*

Sumber/Source: BPS, Survei Angkatan Kerja Nasional (Sakernas) Agustus/BPS-Statistics Indonesia, August National Labor Force Survey

**Tabel**  
**Table** 3.2.3

**Penduduk Berumur 15 Tahun Ke Atas yang Bekerja Selama Seminggu yang Lalu Menurut Status Pekerjaan Utama dan Jenis Kelamin di Kabupaten Tolitoli, 2020**  
**Population 15 Years of Age and Over who Worked During The Previous Week by Main Employment Status and Sex in Tolitoli Regency, 2020**

<b>Status Pekerjaan Utama</b> <b>Main Employment Status</b>	<b>Laki-Laki</b> <b>Male</b>	<b>Perempuan</b> <b>Female</b>	<b>Jumlah</b> <b>Total</b>
(1)	(2)	(3)	(4)
Berusaha sendiri <i>Own account worker</i>	22 414	7 334	29 748
Berusaha dibantu buruh tidak tetap/buruh tidak dibayar <i>Employer assisted by temporary worker/unpaid worker</i>	9 652	4 796	14 448
Berusaha dibantu buruh tetap/buruh dibayar <i>Employer assisted by permanent worker/paid worker</i>	3 049	1 142	4 191
Buruh/Karyawan/Pegawai/ <i>Employee</i>	19 816	12 926	32 742
Pekerja bebas <i>Casual worker</i>	7 658	555	8 213
Pekerja keluarga/tak dibayar <i>Family worker/unpaid worker</i>	3 332	365	3 697
<b>Jumlah/Total</b>	<b>7 509</b>	<b>9 095</b>	<b>16 604</b>

Sumber/Source: BPS, Survei Angkatan Kerja Nasional (Sakernas) Agustus/BPS-Statistics Indonesia, August National Labor Force Survey

**Tabel**  
**Table** 3.2.4

**Jumlah Penduduk Berumur 15 Tahun Keatas yang Bekerja Selama Seminggu yang Lalu Menurut Kelompok Umur dan Jenis Kelamin di Kabupaten Tolitoli, 2020**  
*Population Aged 15 Years and Over Who Worked During the Previous Week by Age Group and Sex in Tolitoli Regency 2020*

Lapangan Pekerjaan Utama <sup>1</sup> <i>Main Industry<sup>1</sup></i>	Jenis Kelamin/Sex		
	Laki-Laki <i>Male</i>	Perempuan <i>Female</i>	Jumlah <i>Total</i>
(1)	(2)	(3)	(4)
A Pertanian	41 322	7 431	48 753
B Manufaktur	10 761	3 128	13 889
C Jasa	21 347	25 654	47 001
<b>Jumlah/Total</b>	<b>73 430</b>	<b>36 213</b>	<b>109 643</b>

Catatan/Note: ...

Sumber/Source: BPS, Survei Angkatan Kerja Nasional (Sakernas) Agustus/BPS-Statistics Indonesia, August National Labor Force Survey

**Tabel 3.2.5** Jumlah Pencari Kerja Yang Sudah dan Belum Ditempatkan Menurut Jenis Kelamin di Kabupaten Tolitoli, 2020  
**Number of Job Seekers Who Have and Have Not Been Placed According to Gender in Tolitoli Regency, 2020**

Pendidikan Tertinggi yang Ditamatkan <i>Main Employment Status</i>	Jenis Kelamin/Sex		
	Laki-Laki <i>Male</i>	Perempuan <i>Female</i>	Jumlah <i>Total</i>
(1)	(2)	(3)	(4)
Sisa Pencari Kerja Tahun Lalu <i>Last Year Job Seeker</i>	1 419	1 834	3 253
Pencari Kerja Terdaftar	332	157	489
<b>Jumlah</b>	1 751	1 991	3 742
Ditempatkan	-	-	-
Dihapuskan	844	853	1 679
<b>Jumlah</b>	844	853	1 679
Pencari Kerja Belum Ditempatkan	-	-	-

Sumber/Source: Dinas Tenaga Kerja Kabupaten Tolitoli/Man Power Department in Tolitoli Regency

**Tabel 3.2.6** Pencari Kerja yang Terdaftar menurut Tingkat Pendidikan dan Jenis Kelamin di Kabupaten Tolitoli, 2020  
**Table** Job Seekers Registered by Education Level and Gender in Tolitoli Regency, 2020

Kecamatan Sub District	SD Primary School		SLTP Junior High School		SLTA Junior High School	
	Laki-Laki Male	Perempuan Female	Laki-Laki Male	Perempuan Female	Laki-Laki Male	Perempuan Female
(1)	(2)	(3)	(4)	(5)	(6)	(7)
Januari	-	-	2	1	64	36
Februari	-	-	1	-	16	2
Maret	-	-	-	-	64	29
April	-	-	1	-	1	1
Mei	-	-	-	-	2	1
Juni	-	-	2	-	9	9
Juli	-	-	1	-	10	1
Agustus	-	-	-	-	4	2
September	1	-	1	-	7	2
Oktober	1	-	1	-	7	-
November	-	-	1	-	18	4
Desember	-	-	1	-	34	2
<b>Jumlah</b>	<b>2</b>	<b>-</b>	<b>11</b>	<b>1</b>	<b>236</b>	<b>89</b>



Lanjutan Tabel/Continued Table 3.2.6

Kecamatan Sub District	Diploma (D1/D2/D3) Bachelor		Sarjana (S1/S2/S3) University		Jumlah Total	
	Laki-Laki Male	Perempuan Female	Laki-Laki Male	Perempuan Female	Laki-Laki Male	Perempuan Female
(1)	(8)	(9)	(10)	(11)	(12)	(13)
Januari	1	2	15	4	82	43
Februari	-	1	5	7	22	10
Maret	3	-	3	1	70	30
April	-	-	-	1	2	2
Mei	-	-	2	-	4	1
Juni	-	-	5	-	16	9
Juli	-	-	2	2	13	3
Agustus	-	-	2	-	6	2
September	-	-	3	2	12	4
Oktober	-	-	4	3	13	3
November	5	7	22	32	46	43
Desember	3	-	8	5	46	7
<b>Jumlah</b>	<b>12</b>	<b>10</b>	<b>71</b>	<b>57</b>	<b>332</b>	<b>157</b>

Sumber/Source: Dinas Tenaga Kerja Kabupaten Tolitoli/Man Power Department in Tolitoli Regency

**Tabel**  
**Table** 3.2.7

**Pencari Kerja Yang Dihapuskan pada Kantor Dinas Tenaga Kerja dan Transmigrasi Kabupaten Tolitoli Menurut Bulan, Pendidikan dan Jenis Kelamin, 2020**  
***Abolished Job Seekers at Tolitoli Regency Manpower and Transmigration Office by Month, Education and Gender, 2020***

Kecamatan <i>Sub District</i>	SD <i>Primary School</i>		SLTP <i>Junior High School</i>		SLTA <i>Junior High School</i>	
	Laki-Laki <i>Male</i>	Perempuan <i>Female</i>	Laki-Laki <i>Male</i>	Perempuan <i>Female</i>	Laki-Laki <i>Male</i>	Perempuan <i>Female</i>
	(2)	(3)	(4)	(5)	(6)	(7)
(1)	(2)	(3)	(4)	(5)	(6)	(7)
Januari	-	-	1	-	30	15
Februari	1	-	-	1	19	1
Maret	1	1	3	2	9	13
April	1	-	2	-	25	5
Mei	-	-	-	-	20	2
Juni	1	-	1	-	59	11
Juli	-	-	4	-	31	8
Agustus	-	-	1	-	54	10
September	1	-	2	-	75	39
Oktober	1	-	2	-	51	13
November	-	-	-	-	50	19
Desember	4	-	2	-	27	9
<b>Jumlah</b>	<b>10</b>	<b>1</b>	<b>18</b>	<b>3</b>	<b>450</b>	<b>143</b>

Lanjutan Tabel/*Continued Table 3.2.7*

Kecamatan Sub District	Diploma (D1/D2/D3) Bachelor		Sarjana (S1/S2/S3) University		Jumlah Total	
	Laki-Laki Male	Perempuan Female	Laki-Laki Male	Perempuan Female	Laki-Laki Male	Perempuan Female
(1)	(8)	(9)	(10)	(11)	(12)	(13)
Januari	1	3	12	13	44	31
Februari	-	1	5	25	25	28
Maret	-	1	7	8	20	25
April	-	2	5	10	33	17
Mei	-	1	5	3	25	6
Juni	1	2	12	5	74	18
Juli	3	4	10	36	48	48
Agustus	1	2	14	22	70	34
September	8	45	97	245	183	329
Oktober	2	10	36	53	92	76
November	15	34	117	170	182	223
Desember	3	3	12	6	48	18
<b>Jumlah</b>	<b>34</b>	<b>108</b>	<b>332</b>	<b>596</b>	<b>844</b>	<b>853</b>

Sumber/*Source*: Dinas Tenaga Kerja Kabupaten Tolitoli/*Man Power Department in Tolitoli Regency*

# 04

## PENDUDUK DAN KETENAGAKERJAAN SOCIAL AND WELFARE

### Jumlah Guru Berdasarkan Jenjang Pendidikan Kabupaten Tolitoli Tahun 2020

Taman Kanak-kanak  
333

Raudatul Athfal  
27

Sekolah Dasar  
1867

Madrasah Ibtidaiyah  
173

Sekolah Menengah Pertama  
788

Madrasah Tsanawiyah  
383

Sekolah Menengah Atas  
319

Sekolah Menengah Kejuruan  
305

Madrasah Aliyah  
272





**PENJELASAN TEKNIS****TECHNICAL NOTES**

- |   |  |
|---|--|
| <p>1. Tidak/belum sekolah adalah mereka yang tidak pernah atau belum pernah terdaftar dan tidak pernah atau belum pernah aktif mengikuti pendidikan di suatu jenjang pendidikan formal. Termasuk juga yang tamat/belum tamat taman kanak-kanak tetapi tidak melanjutkan ke sekolah dasar.</p>   | <p>1. <i>Not/never attending school is someone who has never attended or never been registered in a formal education, such as primary, secondary, and tertiary education. Those who just completed kindergarten are considered as never attended school.</i></p>   |
| <p>2. Masih bersekolah adalah mereka yang terdaftar dan aktif mengikuti pendidikan formal dan nonformal (Paket A, B, atau C), baik pendidikan dasar, menengah maupun pendidikan tinggi. Bagi mahasiswa yang sedang cuti dianggap masih bersekolah.</p>  | <p>2. <i>Attending school is someone who is currently attending primary, secondary, or tertiary education, including package A, package B, or package C. College student who postpones his/her study is considered as attending school.</i></p>  |
| <p>3. Tidak bersekolah lagi adalah mereka yang pernah terdaftar dan aktif mengikuti pendidikan di suatu jenjang pendidikan formal dan nonformal (Paket A, B, atau C), tetapi pada saat pencacahan tidak lagi terdaftar dan tidak aktif mengikuti pendidikan.</p>  | <p>3. <i>Not attending school anymore is someone who had enrolled and participated in formal and non-formal education in the past including package A, package B, or package C, but currently does not attend school.</i></p>  |
| <p>4. Tamat sekolah adalah menyelesaikan pelajaran yang ditandai dengan lulus ujian akhir pada kelas atau tingkat terakhir suatu jenjang pendidikan di sekolah negeri maupun swasta dengan mendapatkan tanda tamat belajar/ijazah. Seseorang yang belum mengikuti pelajaran pada kelas tertinggi tetapi telah mengikuti ujian akhir dan lulus dianggap tamat sekolah.</p> | <p>4. <i>Completed particular level of education is someone who has completed particular level of education in private or public school and accepting graduation certificate. Someone who has never attended the highest grade but passed the final exam is considered as completed particular level of education.</i></p> |

5. Angka Partisipasi Murni (APM) adalah Proporsi anak sekolah pada satu kelompok usia tertentu yang bersekolah pada jenjang yang sesuai dengan kelompok usianya.
6. Angka Partisipasi Kasar (APK) adalah Proporsi anak sekolah pada suatu jenjang tertentu dalam kelompok usia yang sesuai dengan jenjang pendidikan tersebut
7. Dapat membaca dan menulis artinya dapat membaca dan menulis kata-kata/kalimat sederhana dengan suatu aksara tertentu.
8. Jalur Pendidikan di Indonesia terdiri atas 1) pendidikan formal, 2) pendidikan nonformal, dan 3) pendidikan informal yang ketiganya dapat saling melengkapi dan memperkaya (Undang-Undang No. 20 Tahun 2003 tentang Sistem Pendidikan Nasional).
9. Jenjang Pendidikan Formal terdiri atas pendidikan dasar, pendidikan menengah, dan pendidikan tinggi. Jenis pendidikan yang diajarkan mencakup pendidikan umum, kejuruan, akademik, profesi, vokasi, keagamaan, dan khusus.
  - Pendidikan Dasar berbentuk Sekolah Dasar (SD) dan Madrasah Ibtidaiyah (MI) atau bentuk lain yang sederajat serta Sekolah Menengah Pertama (SMP) dan Madrasah Tsanawiyah (MTs), atau bentuk lain yang sederajat.
5. *Net Enrollment Rate (NER) is the proportion of school children at a particular age group who attend school on a level appropriate to the age group.*
6. *Gross Enrollment Rate is the proportion of school children at a certain level in the age group that corresponds to the education level.*
7. *Able to read and write is the ability to read and write at least a simple sentence in any letter of alphabets.*
8. *The Education System in Indonesia consists of 1) formal education, 2) non-formal education, and 3) informal education that all three can be complementary and enriching (Law No. 20 Year 2003 about The National Education System).*
9. *The Formal Education Level consists of primary education, secondary education, and high education. The kind of education that taught consists of general education, vocational, academic, professional, religious, and specific education.*
  - *The Primary Education consists of Elementary School and Islamic Elementary School or other equivalent forms and Junior High School and MTs, or other equivalent forms.*
  - *The Secondary Education*

- Pendidikan Menengah berbentuk Sekolah Menengah Atas (SMA), Madrasah Aliyah (MA), Sekolah Menengah Kejuruan (SMK), dan Madrasah Aliyah Kejuruan (MAK), atau bentuk lain yang sederajat.
- Pendidikan Tinggi merupakan jenjang pendidikan setelah pendidikan menengah yang mencakup program pendidikan diploma, sarjana, magister, spesialis, dan doktor yang diselenggarakan oleh perguruan tinggi. Perguruan tinggi dapat berbentuk akademi, politeknik, sekolah tinggi, institut, atau universitas.

*consists of the senior high school, MA, Vocational School, and Vocational Madrasah Aliyah, or other equivalent forms.*

*- The High Education consists of the education level after the secondary education that consists of diplomas, bachelor, master, specialist, and doctoral degrees that are held by the college. The colleges can be academy, polytechnic, high school, institute, or university.*

10. Rumah Sakit adalah tempat pemeriksaan dan perawatan kesehatan, biasanya berada di bawah pengawasan dokter/tenaga medis, yang melayani penderita yang sakit untuk berobat rawat jalan atau rawat inap.
11. Rumah Sakit Bersalin adalah rumah sakit khusus untuk persalinan, dilengkapi pelayanan spesialis pemeriksaan kehamilan, persalinan, rawat inap dan rawat jalan ibu dan anak yang berada di bawah pengawasan dokter spesialis kandungan.
12. Rumah Bersalin adalah sarana pelayanan kesehatan dengan izin sebagai rumah bersalin, dilengkapi pelayanan pemeriksaan kehamilan, persalinan serta pemeriksaan ibu

10. *Hospital is a place for health check, usually controlled/supervised by doctors/medical personnel to serve the ill patients to get outpatient or inpatient treatment services.*
11. *Maternity Hospital is a specialized hospital for childbirth, has specialist inspection service to pregnancy, childbirth, hospitalization and outpatient for mothers and children that is under the supervision of an obstetrician.*
12. *Maternity House is health care facility with a license as a maternity house, equipped with prenatal care, childbirth and examination of mothers and children which is under the supervision of a senior midwife.*



dan anak yang berada di bawah pengawasan bidan senior.

13. Poliklinik adalah sarana kesehatan yang dipakai untuk pelayanan berobat jalan, biasanya berada di bawah pengawasan dokter/tenaga medis.
14. Puskesmas (Pusat Kesehatan Masyarakat) adalah unit pelaksana teknis dinas kesehatan kabupaten/ kota yang mempunyai fungsi utama sebagai penyelenggara pelayanan kesehatan tingkat pertama. Wilayah kerja puskesmas maksimal adalah satu kecamatan dan untuk dapat menjangkau wilayah kerjanya, puskesmas mempunyai jaringan pelayanan yang meliputi unit Puskesmas Pembantu (Pustu), unit Puskesmas Keliling (Puskel), dan unit bidan desa/komunitas (Peraturan Menteri Kesehatan RI No. 75 Tahun 2014 Tentang Pusat Kesehatan Masyarakat).
15. Apotek adalah suatu tempat tertentu yang digunakan untuk melakukan pekerjaan kefarmasian, dan penyaluran/ penjualan obat atau bahan farmasi dan perbekalan kesehatan lainnya kepada masyarakat yang dikelola oleh tenaga apoteker (Peraturan Menteri Kesehatan RI No. 1332 Tahun 2002 Tentang Perubahan Atas Peraturan Menteri Kesehatan RI No. 922/MENKES/PER/X/1993 Tentang Ketentuan dan Tata Cara Pemberian Izin Apotek).
13. *Polyclinic is a health facility in which to get outpatient services, usually under the control of doctor/medical personnel.*
14. *Public Health Center is technical implementation unit of regency health department that have the primary function as a first-level health care providers. The working area standard of public health center is one district and to reach their working areas, public health centers have a service network covering subsidiary of public health center, mobile public health center units, and midwife units (Regulation of the Minister of Health of Indonesia Number 75 Year 2014 about Public Health Center).*
15. *Pharmacy is a specific place that is used for pharmaceutical jobs, and distribution/sale of drugs/ pharmaceuticals and other medical supplies to people that are administered by trained pharmacist (Regulation of the Minister of Health of Indonesia Number 1332 Year 2002 about the Changes of Regulation of the Minister of Health of Indonesia Number 922/MENKES/PER/X/1993 about Pro-vision and Procedures for Administration of Licensed Pharmacies).*

16. Imunisasi adalah memasukkan kuman atau racun penyakit tertentu yang sudah dilemahkan (vaksin) ke dalam tubuh dengan cara disuntik atau diminum (diteteskan dalam mulut) dengan maksud agar terjadi kekebalan tubuh terhadap penyakit tersebut.
17. BCG (Bacillus Calmette Guerin) merupakan vaksinasi untuk mencegah penyakit TBC, diberikan pada bayi baru lahir atau anak, dengan suntikan pada kulit pangkal lengan atas. Bekas suntikan kemudian akan membentuk tonjolan kecil jaringan parut pada kulit lengan atas. Suntikan BCG diberikan kepada anak sebanyak 1 kali.
18. DPT (Difteri, Pertusis, Tetanus) merupakan vaksin untuk mencegah penyakit Difteri, Pertusis, dan Tetanus yang diberikan pada bayi berumur 3 bulan ke atas, dengan suntikan pada paha, diulang 1 bulan dan 2 bulan kemudian, sehingga suntikan imunisasi DPT lengkap pada balita berjumlah 3 kali (kadang-kadang selang waktu antar suntikan bisa lebih dari 1 bulan).
19. Peristiwa tindak pidana yang dilaporkan ialah setiap peristiwa yang diterima kepolisian dari laporan masyarakat, atau peristiwa dimana pelakunya tertangkap tangan oleh kepolisian.
16. *Immunization is putting enervated microbe of a certain disease into human body by injection or drinking (dropping into mouth) to make the body immune to that disease.*
17. *BCG (Bacillus Calmette Guerin) is a vaccine to prevent TBC disease, given to newborns or children, by injection at the base of the skin of the upper arm. Injection site will form little bumps of scar tissue in the skin of the upper arm. BCG injections given to children 1 times.*
18. *DPT (Diphtheria, Pertussis, Tetanus) is a vaccine to prevent the diphtheria, pertussis, and tetanus disease, given to infants aged 3 months and above, with a shot in the thigh, repeated one month and two months later, so that the complete DPT immunization shots at toddler totaling 3 times (sometimes the time interval between injections can be more than 1 month).*
19. *Reported crime incidence includes all criminal cases reported and received by police office, and all crimes caught by police.*

20. Jumlah tindak pidana menggambarkan jumlah kasus tindak pidana yang terjadi pada kurun waktu tertentu.
21. Resiko penduduk terjadi tindak pidana per 100.000 penduduk. Resiko penduduk terjadi tindak pidana per 100.000 penduduk mengindikasikan peluang penduduk berisiko terkena tindak pidana. Biasanya dinyatakan dalam setiap 100.000 penduduk.
22. Selang waktu terjadi tindak pidana tahun t Selang waktu terjadi tindak pidana tahun t mengindikasikan selang waktu terjadinya satu tindak kejahatan dengan kejahatan yang lain.
23. Persentase penyelesaian tindak pidana Persentase penyelesaian peristiwa tindak pidana menyatakan persentase penyelesaian tindak pidana oleh polisi. Suatu tindak pidana dinyatakan sebagai kasus yang selesai di tingkat kepolisian, apabila:
- berkas perkaranya sudah siap untuk diserahkan atau telah diserahkan kepada kejaksaan;
  - dalam hal delik aduan, pengaduannya dicabut dalam tenggang waktu yang telah ditentukan menurut undang-undang;
  - telah diselesaikan oleh kepolisian berdasarkan azas *plichtmatigheid* (kewajiban berdasarkan kewenangan hukum);
20. *Crime total refers to the number of criminal cases occurring during a given period.*
21. *Crime rate indicates the probability of population exposed to risk of crime, expressed in every 100,000 people.*
22. *Crime clock indicates the time interval of occurrence between one crime to another crime.*
23. *Crime clearance rate refers to percentage of crime clearance by police. A criminal case is categorized as a cleared case by police, if:*
- *All documents are ready to submit or already submitted to justice court;*
  - *In the case of attense that warrants complaint, the complaint was withdraw within a given period state in the law;*
  - *The case was cleared by police based on the principle of *plichtmatigheid* (obligation on the basis of law outhority);*
  - *The case was not the responsibility of police office;*
  - *The suspect died;*
  - *The case was out of date.*

- kasus yang dimaksud tidak termasuk kompetensi kepolisian
  - tersangka meninggal dunia;
  - kasus kadaluwarsa.
24. Untuk mengukur kemiskinan, BPS menggunakan konsep kemampuan memenuhi kebutuhan dasar (basic needs approach). Dengan pendekatan ini, kemiskinan dipandang sebagai ketidakmampuan dari sisi ekonomi untuk memenuhi kebutuhan dasar makanan dan bukan makanan yang diukur dari sisi pengeluaran. Metode yang digunakan adalah menghitung Garis Kemiskinan (GK), yang terdiri dari dua komponen yaitu Garis Kemiskinan Makanan (GKM) dan Garis Kemiskinan Non-Makanan (GKNM). Penghitungan Garis Kemiskinan dilakukan secara terpisah untuk daerah perkotaan dan perdesaan.
  25. Penduduk miskin adalah penduduk yang memiliki rata-rata pengeluaran per kapita per bulan di bawah Garis Kemiskinan.
  26. Garis Kemiskinan Makanan (GKM) merupakan nilai pengeluaran kebutuhan minimum makanan yang disetarakan dengan 2.100 kkalori per kapita per hari. Garis Kemiskinan Non-Makanan
24. *To measure poverty, BPS-Statistics Indonesia has used the concept of basic needs approach. Therefore, poverty is viewed as economic inability to fulfill food and non-food basic needs which are measured by consumption/expenditure. The method used is calculating poverty line, which consists of two components that are Food Poverty Line (FPL) and Non-Food Poverty Line (NFPL). The poverty line was*
  25. *A person whose expenditure per capita per month is below the poverty line is considered to be poor.*
  26. *The Food Poverty Line refers to the daily minimum requirement of 2,100 kcal per capita per day. The Non-Food Poverty Line refers to the minimum requirement for household necessities for clothing, education, health, and other basic individual needs.*

**ULASAN****DESCRIPTION****Pendidikan**

1. Jumlah Sekolah Dasar di Kabupaten Tolitoli ada sebanyak 227 unit. Adapun jumlah Madrasah Ibtidaiyah (MI) di Kabupaten Tolitoli adalah 19 unit.
2. Pada jenjang Sekolah Menengah Pertama (SMP) terdapat 67 unit sekolah dengan 8.392 murid dan 788 guru. Adapun untuk Madrasah Tsanawiyah (MTs), terdapat 28 unit sekolah dengan 4.440 murid dan 383 guru.
3. Pada jenjang Sekolah Menengah Atas (SMA), terdapat 14 unit sekolah dengan 4.926 murid, 319 guru. Sementara itu, pada Sekolah Menengah Kejuruan terdapat 14 unit sekolah dengan 305 guru dan 3.587 murid. Pada sekolah Madrasah Aliyah terdapat 18 unit sekolah, 272 orang guru dan 2.809 murid

**Kesehatan**

1. Pada tahun 2020, Kabupaten Tolitoli memiliki 2 rumah sakit yaitu 1 unit di Kecamatan Baolan dan 1 lagi di Kecamatan Dondo. Selain itu juga terdapat 15 puskesmas, 74 pusku, 266 posyandu, 9 klinik/balai kesehatan dan 17 polindes yang tersebar di setiap kecamatan.
2. Tenaga kesehatan yang terdapat di Kabupaten Tolitoli tahun 2020 terdiri dari 65 tenaga kedokteran, 744 tenaga keperawatan, 443

**Education**

1. *The number of elementary schools in Tolitoli Regency were 227 units. While the number Madrasah Ibtidaiyah (MI) in Tolitoli Regency were 19 units*
2. *At the junior high school level, there were 67 school units with 8,392 pupils and 788 teachers. As for Madrasah Tsanawiyah (MTs), there were 28 school units with 4,440 pupils and 383 teachers.*
3. *At the senior high school level, there were 14 school units with 4,926 pupils, 319 teachers. Meanwhile, in Vocational School there were 14 school units with 3,587 pupils, 305 teachers. In addition, there were 18 schools with 2,809 pupils, 272 teachers in Madrasah Aliyah (MA).*

**Health**

1. *In 2020, Tolitoli has two hospitals, one in Baolan Subdistrict, and one in Dondo Subdistrict. Aside from that, 15 public health centers, 74 public health sub centers, 266 maternal & child health center, 9 clinics, 17 village maternity that spread in each subdistrict.*
2. *The health workers in Tolitoli Regency 2020 were consisted 65 medical personnel, 744 nursing personnel, 443 midwifery*

tenaga kebidanan, 70 tenaga kefarmasian dan 13 ahli gizi.

*personnel, 70 pharmacy personnel and 13 other Nutritionists personnel*

<https://tolitolikab.bps.go.id>

#### 4.1 PENDIDIKAN EDUCATION

**Tabel 4.1.1** Jumlah Sekolah, Guru, dan Murid Taman Kanak-Kanak (TK) di Bawah Kementerian Pendidikan dan Kebudayaan Menurut Kecamatan di Tolitoli, 2020/2021  
*Number of Schools, Teachers, and Pupils in Kindergarten Under The Ministry of Education and Culture by Sub District in Tolitoli Regency, 2020/2021*

Kecamatan Sub District	Sekolah/Schools		
	Negeri/Public	Swasta/Private	Jumlah/Total
(1)	(2)	(3)	(4)
Dampal Selatan	-	10	10
Dampal Utara	-	3	3
Dondo	-	9	9
Ogodeide	-	5	5
Basidondo	-	4	4
Baolan	1	24	25
Lampasio	-	6	6
Galang	1	12	13
Tolitoli Utara	-	6	6
Dako Pemean	-	2	2
<b>Tolitoli</b>	<b>2</b>	<b>81</b>	<b>83</b>

Lanjutan Tabel/Continued Table 4.1.1

Kecamatan Sub District	Guru <sup>1</sup> /Teachers <sup>1</sup>		Jumlah/Total
	Negeri/Public	Swasta/Private	
(1)	(5)	(6)	(7)
Dampal Selatan	-	33	33
Dampal Utara	-	12	12
Dondo	-	38	38
Ogodeide	-	20	20
Basidondo	-	12	12
Baolan	9	110	119
Lampasio	-	19	19
Galang	6	43	49
Tolitoli Utara	-	23	23
Dako Pemean	-	8	8
<b>Tolitoli</b>	<b>15</b>	<b>318</b>	<b>333</b>



Lanjutan Tabel/Continued Table 4.1.1

Kecamatan Sub District	Murid/Students		Jumlah/Total
	Negeri/Public	Swasta/Private	
(1)	(8)	(9)	(10)
Dampal Selatan	-	370	370
Dampal Utara	-	180	180
Dondo	-	466	466
Ogodeide	-	250	250
Basidondo	-	180	180
Baolan	51	1 069	1 120
Lampasio	-	197	197
Galang	67	574	641
Tolitoli Utara	-	416	416
Dako Pemean	-	184	184
<b>Tolitoli</b>	<b>118</b>	<b>3 886</b>	<b>4 004</b>

Catatan/Note: 1 Jumlah guru termasuk kepala sekolah dan guru/The total of teachers including headmaster and teacher

Sumber/Source: Kementerian Pendidikan dan Kebudayaan, Data Semester Ganjil/Ministry of Educations and Culture, Odd Semester Data

**Tabel**  
**Table** 4.1.2

**Jumlah Sekolah, Guru, dan Murid Raudatul Athfal (RA) di Bawah Kementerian Agama Menurut Kecamatan di Kabupaten Tolitoli, 2020/2021**  
**Number of Schools, Teachers, and Pupils in Raudatul Athfal (RA) Under The Ministry of Religious Affairs by Sub District in Tolitoli Regency, 2020/2021**

Kecamatan Sub District	Sekolah/Schools	Guru/Teachers	Siswa/Pupils
(1)	(2)	(3)	(4)
Dampal Selatan	...	...	...
Dampal Utara	...	...	...
Dondo	...	...	...
Ogodeide	...	...	...
Basidondo	...	...	...
Baolan	...	...	...
Lampasio	...	...	...
Galang	...	...	...
Tolitoli Utara	...	...	...
Dako Pemean	...	...	...
<b>Tolitoli</b>	...	...	...

Catatan/Note:

Sumber/Source: Kementerian Agama, Data Semester Ganjil/Ministry of Religious Affairs, Odd Semester Data

**Tabel 4.1.3** Jumlah Sekolah, Guru, dan Murid Sekolah Dasar (SD) di Bawah Kementerian Pendidikan dan Kebudayaan Menurut Kecamatan di Kabupaten Tolitoli, 2021/2021  
**Number of Schools, Teachers, and Pupils in Primary Schools Under The Ministry of Education and Culture by Sub District in Tolitoli Regency, 2020/2021**

Kecamatan Sub District	Sekolah/Schools		
	Negeri/Public	Swasta/Private	Jumlah/Total
(1)	(2)	(3)	(4)
Dampal Selatan	26	1	27
Dampal Utara	23	-	23
Dondo	25	-	25
Ogodeide	21	-	21
Basidondo	14	-	14
Baolan	35	4	39
Lampasio	16	-	16
Galang	31	1	32
Tolitoli Utara	18	-	18
Dako Pemean	11	1	12
<b>Tolitoli</b>	<b>220</b>	<b>7</b>	<b>227</b>

Lanjutan Tabel/*Continued Table* 4.1.3

Kecamatan <i>Sub District</i>	Guru <sup>1</sup> / <i>Teachers</i> <sup>1</sup>		
	Negeri/ <i>Public</i>	Swasta/ <i>Private</i>	Jumlah/ <i>Total</i>
(1)	(5)	(6)	(7)
Dampal Selatan	194	7	201
Dampal Utara	112	-	112
Dondo	175	-	175
Ogodeide	147	-	147
Basidondo	88	-	88
Baolan	450	51	501
Lampasio	109	-	109
Galang	303	7	310
Tolitoli Utara	137	-	137
Dako Pemean	81	6	87
<b>Tolitoli</b>	<b>1 796</b>	<b>71</b>	<b>1 867</b>

Lanjutan Tabel/*Continued Table* 4.1.3

Kecamatan Sub District	Murid/Students		
	Negeri/Public	Swasta/Private	Jumlah/Total
(1)	(8)	(9)	(10)
Dampal Selatan	2 249	68	2 317
Dampal Utara	1 701	-	1 701
Dondo	2 890	-	2 890
Ogodeide	1 595	-	1 595
Basidondo	1 170	-	1 170
Baolan	5 452	696	6 148
Lampasio	1 355	-	1 355
Galang	3 646	47	3 693
Tolitoli Utara	2 289	-	2 289
Dako Pemeaen	966	76	1 042
<b>Tolitoli</b>	<b>23 313</b>	<b>887</b>	<b>24 200</b>

Catatan/Note: <sup>1</sup> Jumlah guru termasuk kepala sekolah dan guru/The total of teachers including headmaster and teacher

Sumber/Source: Kementerian Pendidikan dan Kebudayaan, Data Semester Ganjil/Ministry of Educations and Culture, Odd Semester Data

**Tabel**  
**Table** 4.1.4

**Jumlah Sekolah, Guru, dan Murid Madrasah Ibtidaiyah (MI) di Bawah Kementerian Agama Menurut Kecamatan Menurut Kecamatan, 2021/2021**  
**Number of Schools, Teachers, and Pupils in Madrasah Ibtidaiyah (MI) Under The Ministry of Religious Affairs by Sub District, 2020/2021**

Kecamatan Sub District	Sekolah/Schools		
	Negeri/Public	Swasta/Private	Jumlah/Total
(1)	(2)	(3)	(4)
Dampal Selatan	...	...	...
Dampal Utara	...	...	...
Dondo	...	...	...
Ogodeide	...	...	...
Basidondo	...	...	...
Baolan	...	...	...
Lampasio	...	...	...
Galang	...	...	...
Tolitoli Utara	...	...	...
Dako Pemean	...	...	...
<b>Tolitoli</b>	...	...	...

Lanjutan Tabel/*Continued Table 4.1.4*

Kecamatan Sub District	Guru/Teachers		Jumlah/Total
	Negeri/Public	Swasta/Private	
(1)	(5)	(6)	(7)
Dampal Selatan	-	39	39
Dampal Utara	-	-	-
Dondo	-	4	4
Ogodeide	-	6	6
Basidondo	-	-	-
Baolan	50	36	86
Lampasio	-	11	11
Galang	-	20	20
Tolitoli Utara	-	-	-
Dako Pemean	-	7	7
<b>Tolitoli</b>	<b>50</b>	<b>123</b>	<b>173</b>

Lanjutan Tabel/*Continued Table 4.1.4*

Kecamatan Sub District	Murid/Students		
	Negeri/Public	Swasta/Private	Jumlah/Total
(1)	(8)	(9)	(10)
Dampal Selatan	-	421	421
Dampal Utara	-	-	-
Dondo	-	30	30
Ogodeide	-	36	36
Basidondo	-	-	-
Baolan	869	235	1 104
Lampasio	-	71	71
Galang	-	124	124
Tolitoli Utara	-	-	-
Dako Pemean	-	147	147
<b>Tolitoli</b>	<b>869</b>	<b>1 064</b>	<b>1 933</b>

Catatan/Note:

Sumber/Source: Kementerian Agama, Data Semester Ganjil/Ministry of Religious Affairs, Odd Semester Data



**Tabel**  
**Table** 4.1.5

**Jumlah Sekolah, Guru, dan Murid Sekolah Menengah Pertama (SMP) di Bawah Kementerian Pendidikan dan Kebudayaan Menurut Kecamatan di Kabupaten Tolitoli, 2020/2021**

*Number of Schools, Teachers, and Pupils in Junior High Schools Under The Ministry of Education and Culture by Sub District in Tolitoli Regency, 2020/2021*

Kecamatan Sub District	Sekolah/Schools			Jumlah/Total
	Negeri/Public	Swasta/Private		
(1)	(2)	(3)	(4)	
Dampal Selatan	5	1	6	
Dampal Utara	6	-	6	
Dondo	6	-	6	
Ogodeide	9	-	9	
Basidondo	6	1	7	
Baolan	8	5	13	
Lampasio	6	-	6	
Galang	4	2	6	
Tolitoli Utara	6	-	6	
Dako Pemean	2	-	2	
<b>Tolitoli</b>	<b>58</b>	<b>9</b>	<b>67</b>	

Lanjutan Tabel/*Continued Table* 4.1.5

Kecamatan <i>Sub District</i>	Guru <sup>1</sup> / <i>Teachers</i> <sup>1</sup>		
	Negeri/ <i>Public</i>	Swasta/ <i>Private</i>	Jumlah/ <i>Total</i>
(1)	(5)	(6)	(7)
Dampal Selatan	71	8	79
Dampal Utara	49	-	49
Dondo	61	-	61
Ogodeide	76	-	76
Basidondo	53	6	59
Baolan	205	36	241
Lampasio	57	-	57
Galang	80	11	91
Tolitoli Utara	53	-	53
Dako Pemean	22	-	22
<b>Tolitoli</b>	<b>727</b>	<b>61</b>	<b>788</b>

Lanjutan Tabel/Continued Table 4.1.5

Kecamatan Sub District	Murid/Students		
	Negeri/Public	Swasta/Private	Jumlah/Total
(1)	(8)	(9)	(10)
Dampal Selatan	565	46	611
Dampal Utara	522	-	522
Dondo	875	-	875
Ogodeide	636	-	636
Basidondo	401	55	456
Baolan	2.286	503	2.789
Lampasio	547	-	547
Galang	755	71	826
Tolitoli Utara	751	-	751
Dako Pemean	379	-	379
<b>Tolitoli</b>	<b>7.717</b>	<b>675</b>	<b>8.392</b>

Catatan/Note: <sup>1</sup> Jumlah guru termasuk kepala sekolah dan guru/The total of teachers including headmaster and teacher

Sumber/Source: Kementerian Pendidikan dan Kebudayaan, Data Semester Ganjil/Ministry of Educations and Culture, Odd Semester Data

**Tabel**  
**Table** 4.1.6

**Jumlah Sekolah, Guru, dan Murid Madrasah Tsanawiyah (MTs) di Bawah Kementerian Agama Menurut Kecamatan di Kabupaten Tolitoli, 2020/2021**  
*Number of Schools, Teachers, and Pupils in Madrasah Tsanawiyah (MTs) Under The Ministry of Religious Affairs by Sub District in Tolitoli Regency, 2020/2021*

Kecamatan Sub District	Sekolah/Schools		
	Negeri/Public	Swasta/Private	Jumlah/Total
(1)	(2)	(3)	(4)
Dampal Selatan	...	...	...
Dampal Utara	...	...	...
Dondo	...	...	...
Ogodeide	...	...	...
Basidondo	...	...	...
Baolan	...	...	...
Lampasio	...	...	...
Galang	...	...	...
Tolitoli Utara	...	...	...
Dako Pemean	...	...	...
<b>Tolitoli</b>	...	...	...

Lanjutan Tabel/*Continued Table* 4.1.6

Kecamatan Sub District	Guru/Teachers		Jumlah/Total
	Negeri/Public	Swasta/Private	
(1)	(5)	(6)	(7)
Dampal Selatan	-	50	50
Dampal Utara	-	4	4
Dondo	32	26	58
Ogodeide	-	-	-
Basidondo	-	26	26
Baolan	31	80	111
Lampasio	-	20	20
Galang	-	78	78
Tolitoli Utara	-	14	14
Dako Pemean	-	22	22
<b>Tolitoli</b>	<b>63</b>	<b>320</b>	<b>383</b>

Lanjutan Tabel/*Continued Table* 4.1.6

Kecamatan Sub District	Murid/Students		Jumlah/Total
	Negeri/Public	Swasta/Private	
(1)	(8)	(9)	(10)
Dampal Selatan	-	590	590
Dampal Utara	-	24	24
Dondo	405	310	715
Ogodeide	-	-	-
Basidondo	-	162	162
Baolan	381	983	1 364
Lampasio	-	92	92
Galang	-	962	962
Tolitoli Utara	-	240	240
Dako Pemean	-	291	291
<b>Tolitoli</b>	<b>786</b>	<b>3 654</b>	<b>4 440</b>

Catatan/Note:

Sumber/Source: Kementerian Agama, Data Semester Ganjil/Ministry of Religious Affairs, Odd Semester Data

**Tabel 4.1.7** Jumlah Sekolah, Guru, dan Murid Sekolah Menengah Atas (SMA) di Bawah Kementerian Pendidikan dan Kebudayaan Menurut Kecamatan di Kabupaten Tolitoli, 2020/2021  
**Number of Schools, Teachers, and Pupils in Senior High Schools Under The Ministry of Education and Culture by Sub District in Tolitoli Regency, 2020/2021**

Kecamatan Sub District	Sekolah/Schools		
	Negeri/Public	Swasta/Private	Jumlah/Total
(1)	(2)	(3)	(4)
Dampal Selatan	1	-	1
Dampal Utara	1	-	1
Dondo	1	-	1
Ogodeide	1	-	1
Basidondo	-	1	1
Baolan	3	4	7
Lampasio	1	-	1
Galang	-	-	-
Tolitoli Utara	1	-	1
Dako Pemean	-	-	-
<b>Tolitoli</b>	<b>9</b>	<b>5</b>	<b>14</b>

Lanjutan Tabel/*Continued Table 4.1.7*

Kecamatan <i>Sub District</i>	Guru <sup>1</sup> /Teachers <sup>1</sup>		Jumlah/ <i>Total</i>
	Negeri/ <i>Public</i>	Swasta/ <i>Private</i>	
(1)	(5)	(6)	(7)
Dampal Selatan	35	-	35
Dampal Utara	18	-	18
Dondo	33	-	33
Ogodeide	12	-	12
Basidondo	-	4	4
Baolan	126	50	176
Lampasio	17	-	17
Galang	-	-	-
Tolitoli Utara	24	-	24
Dako Pemean	-	-	-
<b>Tolitoli</b>	<b>265</b>	<b>54</b>	<b>319</b>



Lanjutan Tabel/Continued Table 4.1.7

Kecamatan Sub District	Murid/Students		
	Negeri/Public	Swasta/Private	Jumlah/Total
(1)	(8)	(9)	(10)
Dampal Selatan	660	-	660
Dampal Utara	398	-	398
Dondo	707	-	707
Ogodeide	236	-	236
Basidondo	-	63	63
Baolan	1 952	317	2 269
Lampasio	308	-	308
Galang	-	-	-
Tolitoli Utara	285	-	285
Dako Pemean	-	-	-
<b>Tolitoli</b>	<b>4 546</b>	<b>380</b>	<b>4 926</b>

Catatan/Note: <sup>1</sup> Jumlah guru termasuk kepala sekolah dan guru/The total of teachers including headmaster and teacher

Sumber/Source: Kementerian Pendidikan dan Kebudayaan, Data Semester Ganjil/Ministry of Educations and Culture, Odd Semester Data

**Tabel**  
**Table** 4.1.8

**Jumlah Sekolah, Guru, dan Murid Sekolah Menengah Kejuruan (SMK) di Bawah Kementerian Pendidikan dan Kebudayaan Menurut Kecamatan di Kabupaten Tolitoli, 2020/2021**

*Number of Schools, Teachers, and Pupils in Vocational High Schools Under The Ministry of Education and Culture by Sub District in Tolitoli Regency, 2020/2021*

Kecamatan Sub District	Sekolah/Schools		
	Negeri/Public	Swasta/Private	Jumlah/Total
(1)	(2)	(3)	(4)
Dampal Selatan	1	1	2
Dampal Utara	-	1	1
Dondo	1	-	1
Ogodeide	-	-	-
Basidondo	1	-	1
Baolan	2	3	5
Lampasio	-	-	-
Galang	1	1	2
Tolitoli Utara	1	-	1
Dako Pemean	1	-	1
<b>Tolitoli</b>	<b>8</b>	<b>6</b>	<b>14</b>

Lanjutan Tabel/*Continued Table 4.1.8*

Kecamatan Sub District	Guru/Teachers		Jumlah/Total
	Negeri/Public	Swasta/Private	
(1)	(5)	(6)	(7)
Dampal Selatan	32	9	41
Dampal Utara	-	10	10
Dondo	16	-	16
Ogodeide	-	-	-
Basidondo	12	-	12
Baolan	102	37	139
Lampasio	-	-	-
Galang	45	13	58
Tolitoli Utara	10	-	10
Dako Pemean	19	-	19
<b>Tolitoli</b>	<b>236</b>	<b>69</b>	<b>305</b>

Lanjutan Tabel/Continued Table 4.1.8

Kecamatan Sub District	Murid/Students		
	Negeri/Public	Swasta/Private	Jumlah/Total
(1)	(8)	(9)	(10)
Dampal Selatan	359	58	417
Dampal Utara	-	47	47
Dondo	218	-	218
Ogodeide	-	-	-
Basidondo	130	-	130
Baolan	1 455	292	1 747
Lampasio	-	-	-
Galang	521	141	662
Tolitoli Utara	136	-	136
Dako Pemean	230	-	230
<b>Tolitoli</b>	<b>3 049</b>	<b>538</b>	<b>3 587</b>

Catatan/Note: <sup>1</sup> Guru yang mengajar di 2 sekolah atau lebih dihitung di masing-masing sekolah/The teacher who taught in two schools or more counted in every school

<sup>2</sup> Jumlah guru termasuk kepala sekolah dan guru/The total of teachers including headmaster and teacher

Sumber/Source: Kementerian Pendidikan dan Kebudayaan, Data Semester Ganjil/ Ministry of Educations and Culture, Odd Semester Data

**Tabel**  
**Table** 4.1.9

**Jumlah Sekolah, Guru, dan Murid Madrasah Aliyah (MA) di Bawah Kementerian Agama Menurut Kecamatan di Kabupaten Tolitoli, 2020/2021**  
**Number of Schools, Teachers, and Pupils in Madrasah Aliyah (MA) Under the Ministry of Religious Affairs by Sub District in Tolitoli Regency, 2020/2021**

Kecamatan Sub District	Sekolah/Schools		
	Negeri/Public	Swasta/Private	Jumlah/Total
(1)	(2)	(3)	(4)
Dampal Selatan	...	...	...
Dampal Utara	...	...	...
Dondo	...	...	...
Ogodeide	...	...	...
Basidondo	...	...	...
Baolan	...	...	...
Lampasio	...	...	...
Galang	...	...	...
Tolitoli Utara	...	...	...
Dako Pemea	...	...	...
<b>Tolitoli</b>	...	...	...

Lanjutan Tabel/*Continued Table* 4.1.9

Kecamatan <i>Sub District</i>	Guru/Teachers		
	Negeri/ <i>Public</i>	Swasta/ <i>Private</i>	Jumlah/ <i>Total</i>
(1)	(5)	(6)	(7)
Dampal Selatan	...	...	...
Dampal Utara	...	...	...
Dondo	...	...	...
Ogodeide	...	...	...
Basidondo	...	...	...
Baolan	...	...	...
Lampasio	...	...	...
Galang	...	...	...
Tolitoli Utara	...	...	...
Dako Pemean	...	...	...
<b>Tolitoli</b>	...	...	...

Lanjutan Tabel/*Continued Table 4.1.9*

Kecamatan Sub District	Murid/Students		
	Negeri/Public	Swasta/Private	Jumlah/Total
(1)	(8)	(9)	(10)
Dampal Selatan	...	...	...
Dampal Utara	...	...	...
Dondo	...	...	...
Ogodeide	...	...	...
Basidondo	...	...	...
Baolan	...	...	...
Lampasio	...	...	...
Galang	...	...	...
Tolitoli Utara	...	...	...
Dako Pemean	...	...	...
<b>Tolitoli</b>	...	...	...

Catatan/Note:

Sumber/Source: Kementerian Agama, Data Semester Ganjil/Ministry of Religious Affairs, Odd Semester Data

**Tabel**  
**Table** 4.1.10**Jumlah Desa<sup>1</sup>/Kelurahan yang Memiliki Fasilitas Sekolah Menurut Kecamatan dan Tingkat Pendidikan di Kabupaten Tolitoli, 2018-2020****Number of Villages<sup>1</sup> Having Educational Facilities by Sub District and Educational Level in Tolitoli Regency, 2018/2020**

Kecamatan Subdistrict	SD Primary School		
	2018	2019	2020
(1)	(2)	(3)	(4)
Dampal Selatan	13	13	13
Dampal Utara	12	12	12
Dondo	16	16	16
Ogodeide	11	11	11
Basidondo	10	10	10
Baolan	10	10	10
Lampasio	10	9	10
Galang	14	14	14
Tolitoli Utara	10	10	10
Dako Pemean	4	4	4
<b>Tolitoli</b>	<b>110</b>	<b>109</b>	<b>110</b>



Lanjutan Tabel/*Continued Table 4.1.10*

Kecamatan Subdistrict	SMP Junior High School		
	2018	2019	2020
(1)	(5)	(6)	(7)
Dampal Selatan	8	8	8
Dampal Utara	5	5	5
Dondo	7	7	7
Ogodeide	9	9	9
Basidondo	7	7	7
Baolan	9	9	9
Lampasio	9	8	7
Galang	10	9	9
Tolitoli Utara	7	7	7
Dako Pemean	4	4	4
<b>Tolitoli</b>	<b>75</b>	<b>73</b>	<b>72</b>

Lanjutan Tabel/*Continued Table* 4.1.10

Kecamatan Subdistrict	SMA Senior High School		
	2018	2019	2020
(1)	(8)	(9)	(10)
Dampal Selatan	2	2	2
Dampal Utara	1	1	1
Dondo	3	3	3
Ogodeide	1	1	1
Basidondo	4	3	3
Baolan	6	7	7
Lampasio	2	2	2
Galang	3	3	3
Tolitoli Utara	2	2	2
Dako Pemean	1	1	1
<b>Tolitoli</b>	<b>25</b>	<b>25</b>	<b>25</b>

Lanjutan Tabel/*Continued Table 4.1.10*

Kecamatan Subdistrict	SMK Vocational School		
	2018	2019	2020
(1)	(11)	(12)	(13)
Dampal Selatan	2	2	2
Dampal Utara	1	1	1
Dondo	1	1	1
Ogodeide	–	–	–
Basidondo	1	1	1
Baolan	3	4	4
Lampasio	–	–	–
Galang	1	2	2
Tolitoli Utara	1	1	1
Dako Pemean	1	1	1
<b>Tolitoli</b>	<b>11</b>	<b>13</b>	<b>13</b>

Lanjutan Tabel/*Continued Table* 4.1.10

Kecamatan Subdistrict	Perguruan Tinggi University		
	2018	2019	2020
(1)	(14)	(15)	(16)
Dampal Selatan	1	1	1
Dampal Utara	–	–	–
Dondo	–	–	–
Ogodeide	–	–	–
Basidondo	–	–	–
Baolan	3	4	4
Lampasio	–	–	–
Galang	–	–	–
Tolitoli Utara	–	–	–
Dako Pemean	–	–	–
<b>Tolitoli</b>	<b>4</b>	<b>5</b>	<b>5</b>

Catatan/Note: <sup>1</sup> Desa pada tabel ini termasuk Unit Permukiman Transmigrasi (UPT) yang masih dibina oleh kementerian terkait dan nagari di Provinsi Sulawesi Tengah/*Villages in this table include Transmigration Settlement Unit which is still fostered by the relevant ministries and the nagari in the Province of Sulawesi Tengah*

Sumber/Source: BPS, Pendataan Potensi Desa (Podes)/ *BPS-Statistics Indonesia, Village Potential Data Collection*

**Tabel** 4.1.11 **Angka Partisipasi Murni (APM) dan Angka Partisipasi Kasar (APK) Menurut Jenjang Pendidikan di Kabupaten Tolitoli, 2020**  
**Net Participation Rates and Gross Participation Rates by Educational Level in Tolitoli Regency, 2020**

Jenjang Pendidikan Educational Level	Angka Partisipasi Murni (APM) Net Participation Rates		Angka Partisipasi Kasar (APK) Gross Participation Rates	
	2019	2020	2019	2020
(1)	(2)	(3)	(4)	(5)
SD/MI Elementary School	91.58	91.68	97.12	97.20
SMP/MTs Junior High School	63.28	63.42	89.65	90.27
SMA/SMK/MA Senior High School	56.48	56.76	85.76	85.29

Sumber/Source: BPS, Survei Sosial Ekonomi Nasional (Susenas)/BPS-Statistics Indonesia, National Socioeconomic Survey

**Tabel**  
**Table** 4.1.12**Persentase Penduduk Berumur 15 Tahun ke Atas yang Melek Huruf Menurut Kelompok Umur di Kabupaten Tolitoli, 2019 dan 2020**  
*Percentage of Literate People Aged 15 Years and Over by Age Group in Tolitoli Regency 2019 and 2020*

<b>Kelompok Umur</b> <i>Age Group</i>	<b>2019</b>	<b>2020</b>
(1)	(2)	(3)
15–19	100.00	99.41
20–24	100.00	100.00
25–29	100.00	100.00
30–34	99.12	100.00
35–39	98.67	98.92
40–44	95.76	98.72
45–49	100.00	100.00
50+	95.45	94.64
<b>Jumlah/Total</b>	<b>98.21</b>	<b>98.33</b>
<b>15–24</b>	<b>100.00</b>	<b>99.69</b>
<b>15–44</b>	<b>98.98</b>	<b>99.51</b>
<b>15+</b>	<b>98.21</b>	<b>98.33</b>
<b>45+</b>	<b>96.69</b>	<b>96.08</b>

Sumber/Source: BPS, Survei Sosial Ekonomi Nasional (Susenas)/BPS-Statistics Indonesia, National Socioeconomic Survey

**Tabel 4.1.13** Jumlah Mahasiswa Baru, Mahasiswa DO, Total Mahasiswa menurut Universitas/Sekolah Tinggi/Akademi di Kabupaten Tolitoli, 2020/2021  
**Number of New Student, Drop Out Student, Total Student by The University/College/Academy in Tolitoli, 2020/2021**

Universitas/ Sekolah Tinggi/ Akademi <i>University/College/Academy</i>	Jumlah Mahasiswa <i>Number of Students</i>		
	Mahasiswa Baru <i>New Student</i>	Mahasiswa yang DO <i>Drop Out Student</i>	Mahasiswa Seluruhnya (Lama + Baru) <i>Total</i>
(1)	(2)	(3)	(4)
<b>1. Universitas Madako</b>			
Program Strata 1 (S1)	546	0	1340
<b>2. Sekolah Tinggi Ilmu Pertanian YPP Mujahidin</b>			
Program Strata 1 (S1)	48	0	805
<b>3. Sekolah Tinggi Ilmu Ekonomi YPP Mujahidin</b>			
Program Strata 1 (S1)	172	0	770
<b>4. Poltekes Kemenkes Palu Prodi Tolitoli</b>			
Program Diploma 3 (D3)	64	6	166
<b>5. Sekolah Tinggi Agama Islam Al Munawarah Tolitoli</b>			
Program Strata 1 (S1)	38	0	214
<b>6. Sekolah Tinggi Keguruan Dan Ilmu Pendidikan Dampal Selatan</b>			
Program Strata 1 (S1)	60	0	135

**Tabel** 4.1.14  
**Table**

**Jumlah Mahasiswa menurut Universitas/Sekolah Tinggi/  
Akademi dan Jenis Kelamin di Kabupaten Tolitoli Tahun  
2020/2021**

*Number of Students by University / College / Academy and  
Sex in Tolitoli Regency, 2020/2021*

Universitas/ Sekolah Tinggi/ Akademi <i>University/College/Academy</i>	Jumlah Mahasiswa <i>Number of Students</i>		
	Laki - laki <i>Male</i>	Perempuan <i>Female</i>	Jumlah <i>Total</i>
(1)	(2)	(3)	(4)
<b>1. Universitas Madako</b>			
Program Strata 1 (S1)	523	817	1340
<b>2. Sekolah Tinggi Ilmu Pertanian YPP Mujahidin</b>			
Program Strata 1 (S1)	478	327	805
<b>3. Sekolah Tinggi Ilmu Ekonomi YPP Mujahidin</b>			
Program Strata 1 (S1)	181	589	770
<b>4. Poltekes Kemenkes Palu Prodi Tolitoli</b>			
Program Diploma 3 (D3)	30	136	166
<b>5. Sekolah Tinggi Agama Islam Al Munawarah Tolitoli</b>			
Program Strata 1 (S1)	68	146	214
<b>6. Sekolah Tinggi Keguruan Dan Ilmu Pendidikan Dampal Selatan</b>			
Program Strata 1 (S1)	39	96	135



**Tabel 4.1.15** Jumlah Dosen menurut Universitas/Sekolah Tinggi/Akademi di Kabupaten Tolitoli Tahun 2020/2021  
**Table** *Number of Lecturer by the University / College / Academy in Tolitoli Regency, 2020/2021*

Universitas/ Sekolah Tinggi/ Akademi <i>University/College/Academy</i>	Jumlah Dosen Tetap <i>Number of Permanent Lecturer</i>		Jumlah Dosen Tidak Tetap <i>Number of Permanent Lecturer</i>	
	S-1	S-2 + S-3	S-1	S-2 + S-3
(1)	(2)	(3)	(4)	(5)
<b>1. Universitas Madako</b>				
Program Strata 1 (S1)	47	152	0	0
<b>2. Sekolah Tinggi Ilmu Pertanian YPP Mujahidin</b>				
Program Strata 1 (S1)	0	21	0	9
<b>3. Sekolah Tinggi Ilmu Ekonomi YPP Mujahidin</b>				
Program Strata 1 (S1)	0	31	0	36
<b>4. Poltekas Kemenkes Palu Prodi Tolitoli</b>				
Program Diploma 3 (D3)	0	8	0	2
<b>5. Sekolah Tinggi Agama Islam Al Munawarah Tolitoli</b>				
Program Strata 1 (S1)	0	11	0	9
<b>6. Sekolah Tinggi Keguruan Dan Ilmu Pendidikan Dampal Selatan</b>				
Program Strata 1 (S1)	0	18	0	15

**Tabel**  
**Table** 4.1.16

**Jumlah Mahasiswa yang Lulus menurut Universitas/  
Sekolah Tinggi/ Akademi dan Jenis Kelamin di Kabupaten  
Tolitoli Tahun 2020/2021**  
*Number of Graduated Students by the University / College /  
Academy and Sex in Tolitoli Regency, 2020/2021*

Universitas/ Sekolah Tinggi/ Akademi <i>University/College/Academy</i>	Jumlah Mahasiswa <i>Number of Students</i>		
	Laki - laki <i>Male</i>	Perempuan <i>Female</i>	Jumlah <i>Total</i>
(1)	(2)	(3)	(4)
<b>1. Universitas Madako</b>			
Program Strata 1 (S1)	45	195	240
<b>2. Sekolah Tinggi Ilmu Pertanian YPP Mujahidin</b>			
Program Strata 1 (S1)	38	25	63
<b>3. Sekolah Tinggi Ilmu Ekonomi YPP Mujahidin</b>			
Program Strata 1 (S1)	48	127	175
<b>4. Poltekes Kemenkes Palu Prodi Tolitoli</b>			
Program Diploma 3 (D3)	3	9	12
<b>5. Sekolah Tinggi Agama Islam Al Munawarah Tolitoli</b>			
Program Strata 1 (S1)	62	100	162
<b>6. Sekolah Tinggi Keguruan Dan Ilmu Pendidikan Dampal Selatan</b>			
Program Strata 1 (S1)	-	-	-

## 4.2 KESEHATAN HEALTH

**Tabel** 4.2.1 **Jumlah Desa<sup>1</sup>/Kelurahan Yang Memiliki Sarana Kesehatan Menurut Kecamatan di Kabupaten Tolitoli, 2018–2020**  
**Number of Villages<sup>1</sup>/Kelurahan Having Health Facilities by Subdistrict in Tolitoli Regency, 2018–2020**

Kecamatan Subdistrict	Rumah Sakit Hospital		
	2018	2019	2020
(1)	(2)	(3)	(4)
Dampal Selatan	–	–	–
Dampal Utara	–	–	–
Dondo	–	1	1
Ogodeide	–	–	–
Basidondo	–	–	–
Bolan	1	1	1
Lampasio	–	–	–
Galang	–	–	–
Tolitoli Utara	–	–	–
Dako Pemean	–	–	–
<b>Tolitoli</b>	<b>1</b>	<b>2</b>	<b>2</b>

Lanjutan Tabel/*Continued Table* 4.2.1

Kecamatan <i>Subdistrict</i>	Rumah Sakit Bersalin <i>Maternity Hospital</i>		
	2018	2019	2020
(1)	(5)	(6)	(7)
Dampal Selatan	–	–	–
Dampal Utara	–	–	–
Dondo	–	–	–
Ogodeide	–	–	–
Basidondo	–	–	–
Baolan	–	–	–
Lampasio	–	–	–
Galang	–	–	–
Tolitoli Utara	–	–	–
Dako Pemean	–	–	–
<b>Tolitoli</b>	–	–	–

Lanjutan Tabel/Continued Table 4.2.1

Kecamatan Subdistrict	Poliklinik Polyclinic		
	2018	2019	2020
(1)	(8)	(9)	(10)
Dampal Selatan	–	1	–
Dampal Utara	–	–	–
Dondo	1	2	–
Ogodeide	–	–	–
Basidondo	–	–	–
Baolan	–	–	1
Lampasio	–	–	–
Galang	4	2	–
Tolitoli Utara	–	–	–
Dako Pemean	–	–	–
<b>Tolitoli</b>	<b>5</b>	<b>5</b>	<b>1</b>

Lanjutan Tabel/*Continued Table 4.2.1*

Kecamatan Subdistrict	Puskesmas Public Health Center		
	2018	2019	2020
(1)	(11)	(12)	(13)
Dampal Selatan	2	2	2
Dampal Utara	1	1	1
Dondo	2	2	2
Ogodeide	4	1	1
Basidondo	3	2	2
Baolan	4	3	2
Lampasio	1	1	1
Galang	1	3	1
Tolitoli Utara	3	2	2
Dako Pemean	1	1	1
<b>Tolitoli</b>	<b>22</b>	<b>18</b>	<b>15</b>

Lanjutan Tabel/*Continued Table 4.2.1*

Kecamatan Subdistrict	Puskesmas Pembantu Subsidiary of Public Health Center		
	2018	2019	2020
(1)	(14)	(15)	(16)
Dampal Selatan	10	9	9
Dampal Utara	7	6	6
Dondo	6	5	5
Ogodeide	8	8	10
Basidondo	6	5	7
Baolan	6	6	7
Lampasio	9	6	9
Galang	13	10	12
Tolitoli Utara	7	5	6
Dako Pemean	3	3	3
<b>Tolitoli</b>	<b>75</b>	<b>63</b>	<b>74</b>

Lanjutan Tabel/*Continued Table 4.2.1*

Kecamatan Subdistrict	Apotek Pharmacy		
	2018	2019	2020
(1)	(17)	(18)	(19)
Dampal Selatan	1	–	–
Dampal Utara	–	–	–
Dondo	–	2	2
Ogodeide	–	–	–
Basidondo	–	–	–
Baolan	5	4	4
Lampasio	–	–	–
Galang	3	2	2
Tolitoli Utara	–	1	2
Dako Pemean	–	–	–
<b>Tolitoli</b>	<b>9</b>	<b>9</b>	<b>10</b>

Catatan/Note: <sup>1</sup> Desa pada tabel ini termasuk Unit Permukiman Transmigrasi (UPT) yang masih dibina oleh kementerian terkait dan nagari di Provinsi Sulawesi Tengah/*Villages in this table include Transmigration Settlement Unit which is still fostered by the relevant ministries and the nagari in the Province of Sulawesi Tengah*

Sumber/Source: BPS, Pendataan Potensi Desa (Podes)/BPS-Statistics Indonesia, Village Potential Data Collecting



**Tabel 4.2.2** Jumlah Tenaga Kesehatan Menurut Kecamatan di Kabupaten Tolitoli, 2020  
**Number of Medical Personnel by Sub District in Tolitoli Regency, 2020**

Kecamatan Sub District	Dokter Doctor	Perawat Nurse	Bidan Midwife	Farmasi Pharmaceutical	Ahli Gizi Nutritionist
(1)	(2)	(3)	(4)	(5)	(6)
Dampal Selatan	2	41	42	6	1
Dampal Utara	1	24	16	2	1
Dondo	7	50	60	5	3
Ogodeide	-	20	19	1	1
Basidondo	1	10	24	1	-
Baolan	45	458	153	45	4
Lampasio	1	27	24	3	1
Galang	3	81	71	4	-
Tolitoli Utara	2	9	7	-	-
Dako Pemean	3	24	27	3	2
<b>Tolitoli</b>	<b>65</b>	<b>744</b>	<b>443</b>	<b>70</b>	<b>13</b>

Sumber/Source: Dinas Kesehatan Kabupaten Tolitoli / Regional Office of Health Department. Tolitoli Regency

**Tabel**  
**Table** 4.2.3

**Jumlah Rumah Sakit Umum, Rumah Sakit Khusus, dan Puskesmas Menurut Kecamatan di Kabupaten Tolitoli, 2019 dan 2020**  
**Number of General Hospital, Special Hospital, and Public Health Center by Sub District in Tolitoli Regency, 2019 and 2020**

Kecamatan Sub District	Rumah Sakit Umum General Hospital		Rumah Sakit Khusus Special Hospital		Rumah Sakit Bersalin/ Rumah Bersalin Maternity Hospital		Puskesmas Public Health Center	
	2019	2020	2019	2020	2019	2020	2019	2020
(1)	(2)	(3)	(4)	(5)	(6)	(7)	(8)	(9)
Dampal Selatan	-	-	-	-	-	-	2	2
Dampal Utara	-	-	-	-	-	-	1	1
Dondo	1	1	-	-	-	-	1	2
Ogodeide	-	-	-	-	-	-	1	1
Basidondo	-	-	-	-	-	-	2	2
Baolan	1	1	-	-	-	-	2	2
Lampasio	-	-	-	-	-	-	1	1
Galang	-	-	-	-	-	-	1	1
Tolitoli Utara	-	-	-	-	-	-	2	2
Dako Pemean	-	-	-	-	-	-	1	1
<b>Tolitoli</b>	<b>2</b>	<b>2</b>	<b>-</b>	<b>-</b>	<b>-</b>	<b>-</b>	<b>14</b>	<b>15</b>

Lanjutan Tabel/Continued Table 4.2.3

Kecamatan Sub District	Klinik/Balai Kesehatan Clinic/Health Center		Posyandu Maternal & Child Health Center		Polindes Village Maternity	
	2019	2020	2019	2020	2019	2020
(1)	(10)	(11)	(12)	(13)	(14)	(15)
Dampal Selatan	-	-	29	33	3	3
Dampal Utara	-	-	22	22	3	2
Dondo	-	-	42	41	2	2
Ogodeide	-	-	25	25	2	2
Basidondo	-	-	17	17	1	1
Baolan	8	9	43	44	4	3
Lampasio	-	-	19	22	2	2
Galang	-	-	30	31	-	-
Tolitoli Utara	-	-	18	18	2	2
Dako Pemean	-	-	13	13	-	-
<b>Tolitoli</b>	<b>8</b>	<b>9</b>	<b>258</b>	<b>266</b>	<b>19</b>	<b>17</b>

Sumber/Source: Dinas Kesehatan Kabupaten Tolitoli / Regional Office of Health Department. Tolitoli Regency

**Tabel**  
**Table** 4.2.4**Banyaknya Kelahiran Menurut Penolong Kelahiran di Kabupaten Tolitoli, 2014 - 2020**  
**Number of Births According to Birth Assistance in Tolitoli Regency, 2014 - 2020**

Tahun Year	Tenaga Kesehatan Health Workers	Non Tenaga Kesehatan Non Health Workers	Jumlah Total	Persentase Tenaga Kesehatan Health Workers Percentage
(1)	(2)	(3)	(4)	(5)
2014	369	1 188	4 878	75,65
2015	4 069	1 022	5 091	79,93
2016	4 140	276	4 416	93,75
2017	4 219	88	4 307	97,95
2018	4 296	25	4 321	99,42
2019	4 365	6	4 371	99,86
2020	4 402	2	4 404	99,95

Sumber/Source: **Dinas Kesehatan Kabupaten Tolitoli / Regional Office of Health Department. Tolitoli Regency**

**Tabel**  
**Table 4.2.5****Banyaknya Balita yang Pernah Mendapat Imunisasi Menurut Jenis Imunisasi di Kabupaten Tolitoli, 2020**  
**Number of Toddlers Ever Received Immunizations by Type of Immunization in Tolitoli Regency, 2020**

Kecamatan Sub District	Jenis Imunisasi Type of Immunization				
	BCG	Campak	DPT-HB		
			1	2	3
(1)	(2)	(3)	(4)	(5)	(6)
Dampal Selatan	323	293	352	338	311
Dampal Utara	171	178	176	153	156
Dondo	404	359	398	384	386
Ogodeide	176	121	198	180	158
Basidondo	179	159	181	156	160
Baolan	1 196	914	1 145	1 082	1 086
Lampasio	260	243	265	249	253
Galang	731	1 612	830	787	792
Tolitoli Utara	334	303	349	304	194
Dako Pemean	200	180	203	196	309
<b>Tolitoli</b>	<b>3 974</b>	<b>4 362</b>	<b>4 097</b>	<b>3 829</b>	<b>3 805</b>

Lanjutan Tabel/*Continued Table* 4.2.5

Kecamatan Sub District	Jenis Imunisasi Type of Immunization			
	Polio			
	1	2	3	4
(1)	(7)	(8)	(9)	(10)
Dampal Selatan	321	354	338	310
Dampal Utara	171	176	153	156
Dondo	393	399	384	371
Ogodeide	176	211	176	158
Basidondo	179	180	159	127
Baolan	1 207	1 162	1 074	1 107
Lampasio	260	265	249	253
Galang	722	827	789	796
Tolitoli Utara	339	363	330	325
Dako Pemean	200	203	198	194
<b>Tolitoli</b>	<b>3 968</b>	<b>4 140</b>	<b>3 850</b>	<b>3 797</b>

Sumber/*Source*: Dinas Kesehatan Kabupaten Tolitoli / *Regional Office of Health Department. Tolitoli Regency*

**Tabel**  
**Table** 4.2.6

**Jumlah Kasus 10 Penyakit Terbanyak di Kabupaten Tolitoli, 2020**  
**Number of Cases of 10 Most Diseases in Tolitoli Regency, 2020**

<b>Jenis Penyakit</b> <i>Kind of Diseases</i>	<b>Banyaknya Kasus</b> <i>Number of Cases</i>
(1)	(2)
1. Gastritis	8 551
2. Hipotensi Esensial	8 627
3. Influenza	4 291
4. Atritis Rematoid	4 923
5. Influenza	4 291
6. Karies Gigi	3 761
7. Hipertensi	2 403
8. Diabetes Melitus	2 077
9. Kecelakaan & Ruda Paksa	1 501
10. Alergi Makanan	1 259

Sumber/Source: Dinas Kesehatan Kabupaten Tolitoli / Regional Office of Health Department. Tolitoli Regency

**Tabel**  
**Table** 4.2.7

**Jumlah Bayi Lahir, Bayi Berat Badan Lahir Rendah (BBLR), BBLR Dirujuk, dan Bergizi Buruk Menurut Kecamatan di Kabupaten Tolitoli, 2020**  
**Number of Birth Babies, Low Birth Weight Babies (LBW), LBW Referred, and Poor Nutrition by District in Tolitoli District, 2020**

Kecamatan Sub District	Bayi Lahir Infants Born	Jumlah Total	BBLR	
			Dirujuk Referred	Balita Gizi Buruk Bad Nutritious
(1)	(2)	(3)	(4)	(5)
Dampal Selatan	368	17	17	21
Dampal Utara	264	0	0	3
Dondo	433	20	20	8
Ogodeide	205	9	9	2
Basidondo	203	4	4	2
Baolan	1 349	49	49	5
Lampasio	250	9	9	3
Galang	730	0	0	1
Tolitoli Utara	379	21	21	5
Dako Pemeian	207	20	20	1
<b>Tolitoli</b>	<b>4 388</b>	<b>149</b>	<b>149</b>	<b>51</b>

Sumber/Source: Dinas Kesehatan Kabupaten Tolitoli / Regional Office of Health Department. Tolitoli Regency



**Tabel** 4.2.8 **Jumlah Ibu Hamil, Melakukan Kunjungan K1, Melakukan Kunjungan K4, Kurang Energi Kronis (KEK), dan Mendapat Tablet Zat Besi (Fe) di Kabupaten Tolitoli, 2015 – 2020**  
**Number of Pregnant Women, K1 Visits, K4 Visits, Chronic Energy Deficiency (KEK), and Getting Iron (Fe) Tablets in Tolitoli Regency, 2015 - 2020**

Tahun Year	Jumlah Ibu Hamil Number of Pregnant Woman	Melakukan Kunjungan K1 Doing Visits K1	Melakukan Kunjungan K4 Doing Visits K4	Kurang Energi Kronis (KEK) Chronic Energy Deficiency	Mendapat Zat Besi (Fe) Got Iron (Fe)
(1)	(2)	(3)	(4)	(5)	(6)
2015	5 156	4 725	4 241	492	4 191
2016	5 323	5 116	4 481	550	3 763
2017	4 427	4 905	4 382	515	4 262
2018	4 892	4 882	4 609	472	4 512
2019	4 914	5 060	4 833	477	4 757
2020	5 060	5 024	4 798	441	4 742

Sumber/Source: Dinas Kesehatan Kabupaten Tolitoli / Regional Office of Health Department. Tolitoli Regency

**Tabel**  
**Table** 4.2.9**Jumlah Peserta BPJS di Kabupaten Tolitoli Tahun 2020**  
**Number of Participant of BPJS in Tolitoli Regency, 2020**

Uraian <i>Description</i>	Peserta BPJS/ <i>Participant of PT BPJS</i>
	2020
(1)	(2)
A Peserta PBI	
1. PBI (APBN)	103 435
2. PBI APBD (JAMKESDA)	39 782
<b>Sub Total A</b>	<b>143217</b>
B PESERTA NON PBI	
1. Pekerja Penerima Upah	
a. PNS	19 205
b. TNI PORI	2 475
c. Pegawai BUMN	644
d. Pegawai BUMD	-
e. PPU Swasta	8 754
f. Pejabat Negara	4
g. PTT/PPNPN (APBN)	12
<b>Sub Total 1</b>	<b>31 094</b>
2. Pekerja bukan penerima upah(peserta mandiri)	25 106
3. Bukan pekerja	
a. penerima pensiun pemerintah	2 005
b. veteran	7
c. perintis kemerdekaan	-
d. penerima pensiun swasta	-
e. bukan pekerja lainnya	4
<b>Sub Total 2 &amp; 3</b>	<b>2 016</b>
<b>Sub Total B</b>	<b>33 110</b>
<b>Jumlah/Total</b>	<b>176327</b>

Sumber/Source: **Badan Penyelenggara Jaminan Sosial Kesehatan / Health Social Security Agency**

**4.3 AGAMA DAN SOSIAL LAINNYA  
RELIGION AND OTHER SOCIAL AFFAIRS**

**Tabel 4.3.1** Jumlah Tempat Peribadatan Menurut Kecamatan di Kabupaten Tolitoli, 2020  
*Number of Places of Worship by Subdistrict in Tolitoli Regency, 20*

Kecamatan Subdistrict	Masjid Mosque	Mushola Pray Room	Gereja Protestan Protestant Church	Gereja Katholik Catholic Church	Pura Temple	Vihara
(1)	(2)	(3)	(4)	(5)	(6)	(7)
Dampal Selatan	...	...	...	...	...	...
Dampal Utara	...	...	...	...	...	...
Dondo	...	...	...	...	...	...
Ogodeide	...	...	...	...	...	...
Basidondo	...	...	...	...	...	...
Baolan	...	...	...	...	...	...
Lampasio	...	...	...	...	...	...
Galang	...	...	...	...	...	...
Tolitoli Utara	...	...	...	...	...	...
Dako Pemean	...	...	...	...	...	...
<b>Tolitoli</b>	...	...	...	...	...	...

Catatan/Note: ...

Sumber/Source: ...

**Tabel** 4.3.2  
**Table**

**Jumlah Desa<sup>1</sup>/Kelurahan yang Mengalami Bencana Alam<sup>2</sup> Menurut Kecamatan di Kabupaten Tolitoli, 2018, 2019, dan 2020**  
**Number of Villages<sup>1</sup>/Kelurahan that Had Natural Disaster<sup>2</sup> by Subdistrict in Tolitoli Regency, 2018, 2019, dan 2020**

Kecamatan Subdistrict	Banjir/Flood		
	2018	2019	2020
(1)	(2)	(3)	(4)
Dampal Selatan	4	–	10
Dampal Utara	3	2	–
Dondo	4	4	2
Ogodeide	6	3	1
Basidondo	5	3	8
Baolan	8	3	4
Lampasio	4	2	9
Galang	9	3	4
Tolitoli Utara	5	3	4
Dako Pemean	4	–	1
<b>Tolitoli</b>	<b>52</b>	<b>23</b>	<b>43</b>

Lanjutan Tabel/*Continued Table 4.3.2*

Kecamatan Subdistrict	Gempa Bumi/ <i>Earthquake</i>		
	2018	2019	2020
(1)	(5)	(6)	(7)
Dampal Selatan	9	–	–
Dampal Utara	5	10	–
Dondo	3	4	–
Ogodeide	1	–	–
Basidondo	–	–	–
Baolan	5	–	–
Lampasio	–	–	2
Galang	3	–	–
Tolitoli Utara	7	8	–
Dako Pemean	–	–	–
<b>Tolitoli</b>	<b>33</b>	<b>22</b>	<b>2</b>

Lanjutan Tabel/*Continued Table* 4.3.2

Kecamatan Subdistrict	Tanah Longsor/ <i>Landslide</i>		
	2018	2019	2020
(1)	(8)	(9)	(10)
Dampal Selatan	2	–	3
Dampal Utara	1	–	–
Dondo	2	–	2
Ogodeide	1	–	–
Basidondo	–	–	–
Baolan	5	1	1
Lampasio	1	–	6
Galang	3	1	–
Tolitoli Utara	–	–	–
Dako Pemean	1	–	–
<b>Tolitoli</b>	<b>16</b>	<b>2</b>	<b>12</b>

Catatan/*Note*: <sup>1</sup> Desa pada tabel ini termasuk Unit Permukiman Transmigrasi (UPT) yang masih dibina oleh kementerian terkait dan nagari di Provinsi Sumatera Tengah/*Villages in this table are included in Transmigration Settlement Unit which is still fostered by the relevant ministries and the nagari in the Province of Sulawesi Tengah*

<sup>2</sup> Terjadi dalam tiga tahun terakhir sampai dengan saat pencacahan/*Occured during the last three years by the time of enumeration*

Sumber/*Source*: BPS, Pendataan Potensi Desa (Podes)/*BPS-Statistics Indonesia, Village Potential Data Collecting*

#### 4.4 KEMISKINAN POVERTY

**Tabel 4.4.1** Garis Kemiskinan, Jumlah, dan Persentase Penduduk Miskin di Kabupaten Tolitoli, 2013–2020  
*Poverty Line, Number, and Percentage of Poor People in Tolitoli Regency, 2013–2020*

Tahun Year	Garis Kemiskinan (rupiah/kapita/bulan) Poverty Line (rupiah/capita/month)	Jumlah Penduduk Miskin (ribu) Number of Poor People (thousand)	Persentase Penduduk Miskin Percentage of Poor People
(1)	(2)	(3)	(4)
2013	217,303	30,00	14,12
2014	240,276	29,46	13,14
2015	244,472	30,70	13,64
2016	272,490	30,68	13,47
2017	281,882	30,64	13,30
2018	299,052	31,80	13,66
2019	317,448	30,79	13,09
2020	343,770	30,51	12,85

Sumber/Source: .BPS, Survei Sosial Ekonomi Nasional Maret/BPS-Statistics Indonesia, March National Socioeconomic Survey

**Tabel**  
**Table** 4.4.2

**Indeks Kedalaman Kemiskinan dan Indeks Keparahan Kemiskinan di Kabupaten Tolitoli, 2013–2020**  
*Poverty Gap Index and Poverty Severity Index in Tolitoli Regency, 2013–2020*

Tahun Year	Indeks Kedalaman Kemiskinan Poverty Gap Index	Indeks Keparahan Kemiskinan Poverty Severity Index
(1)	(2)	(3)
2013	2,41	0,60
2014	1,92	0,46
2015	2,15	0,45
2016	1,64	0,27
2017	2,30	0,68
2018	2,58	0,76
2019	1,89	0,46
2020	2,33	0,63

Sumber/Source: BPS, Survei Sosial Ekonomi Nasional Maret/BPS-Statistics Indonesia, March National Socioeconomic Survey



**Tabel 4.4.3** Banyaknya Keluarga Menurut Kecamatan dan Klasifikasi Keluarga di Kabupaten Tolitoli Tahun 2020  
**Number of Families According to The Subdistrict and Family Classification in Tolitoli Regency, 2020**

Kecamatan Sub District	Pra Sejahtera Pre Prosperous	Keluarga Sejahtera Prosperous Family		Jumlah Total
		I	II	
(1)	(2)	(3)	(4)	(5)
Dampal Selatan	388	3 611	1 535	5 534
Dampal Utara	353	2 195	954	3 502
Dondo	411	3 661	1 781	5 853
Ogodeide	178	2 195	1 119	3 492
Basidondo	218	1 645	949	2 812
Baolan	915	9 301	3 572	13 788
Lampasio	541	1 974	995	3 510
Galang	622	5 801	2 498	8 920
Tolitoli Utara	207	3 136	1 688	8 232
Dako Pemean	170	1 656	919	2 745
<b>Tolitoli</b>	<b>4 203</b>	<b>35 175</b>	<b>16 010</b>	<b>55 388</b>

Sumber/Source: **Badan Pemberdayaan Perempuan dan Keluarga Berencana Kabupaten Tolitoli / Regional Office of National Family Planning Coordination Board, Tolitoli Regency**

### LUAS PANEN TANAMAN SAYURAN

CABAI  
RAWIT **200** HA

CABAI  
BESAR **148** HA

KANKUNG **80** HA



### HORTIKULTURA

**2061** KUINTAL  
PRODUKSI  
CABAI RAWIT



### PERKEBUNAN

### PETERNAKAN





**PENJELASAN TEKNIS**

1. Lahan sawah adalah lahan pertanian yang berpetak-petak dan dibatasi oleh pematang (galangan), saluran untuk menahan/ menyalurkan air, yang biasanya ditanami padi sawah tanpa memandang dari mana diperoleh atau status lahan tersebut. Lahan yang dimaksud termasuk lahan yang terdaftar di Pajak Bumi Bangunan, luran Pembangunan Daerah, lahan bengkok, lahan serobotan, lahan rawa yang ditanami padi dan lahan bekas tanaman tahunan yang telah dijadikan sawah, baik yang ditanami padi, palawija atau tanaman semusim lainnya.
2. Tegall/Kebun adalah lahan pertanian bukan sawah (lahan kering) yang ditanami tanaman semusim atau tahunan dan terpisah dengan halaman sekitar rumah serta penggunaannya tidak berpindah pindah.
3. Ladang/Huma adalah lahan pertanian bukan sawah (lahan kering) yang biasanya ditanami tanaman semusim dan penggunaannya hanya semusim atau dua musim, kemudian akan ditinggalkan bila sudah tidak subur lagi (berpindah-pindah). Kemungkinan lahan ini beberapa tahun kemudian akan dikerjakan kembali jika sudah subur.
4. Lahan yang sementara tidak diusahakan adalah lahan yang

**TECHNICAL NOTES**

1. *Wetland is agricultural land that separated by small dykes to resist water, where the main crop is usually wetland paddy without considering where it is got from or the status of the land. It includes the land that is registered at land income tax office, regional development contribution, 'bengkok' land, illegal ownership, swamps for rice cultivation, and annual crop land mark that has been used as rice field, which are both planted with paddy, secondary crops or the other seasonal crops.*
2. *Dry field/Garden is an dryland (unirrigated land) which is planted with seasonal or annual crops and separately from the yard around the house without shifting*
3. *Unirrigated agricultural field / Shifting cultivation land is dryland (unirrigated land) that usually is cultivated for seasonal crops and utilized only for one or two seasons, then it will be left when it is not fertile (shifting). Maybe, this land will be used again in a few years if it has been fertile.*
4. *Temporarily unused land is land that is regularly used but*

- biasanya diusahakan tetapi untuk sementara (lebih dari 1 (satu) tahun tetapi kurang dari atau sama dengan 2 (dua) tahun) tidak diusahakan, termasuk lahan sawah yang tidak diusahakan selama lebih dari 2 (dua) tahun.
5. Data pokok tanaman pangan yang dikumpulkan adalah luas panen dan produktivitas (hasil per hektar). Produksi tanaman pangan merupakan hasil perkalian antara luas panen dengan produktivitas. Pengumpulan data luas panen dilakukan setiap bulan dengan pendekatan area kecamatan di seluruh wilayah Indonesia. Pengumpulan data produktivitas dilakukan melalui pengukuran langsung pada plot ubinan berukuran  $2\frac{1}{2}$  m x  $2\frac{1}{2}$  m. Pengumpulan data produktivitas dilakukan setiap subround (empat bulanan) pada waktu panen petani.
  6. Data produksi padi dan palawija yang disajikan adalah dalam kualitas: gabah kering giling (padi), pipilan kering (jagung), biji kering (kedelai dan kacang tanah), dan umbi basah (ubi kayu dan ubi jalar).
  7. Tanaman sayuran dan buah-buahan semusim  
Tanaman sayuran semusim adalah tanaman sumber vitamin, garam mineral dan lain-lain yang dikonsumsi dari bagian tanaman yang berupa daun, bunga, buah, dan umbinya, yang temporarily (more than a year but less or equal than two years) is unused, it includes wetland that is not cultivated more than two years.
  5. The main food crops data collected consists of harvested area and productivity (yield per hectare). Food crops production is generated by harvested area multiplied by productivity. The harvested area data is collected every month using sub district area approach in all sub district in Indonesia. The productivity data collection is conducted by a direct measurement in  $2\frac{1}{2}$ m x  $2\frac{1}{2}$ m crop cutting plot. The productivity measurement is conducted in every subround (four monthly) at the time when farmers are harvesting their crops.
  6. Production of paddy and secondary crops data are presented in the form of: dry unhusked rice (paddy), dry loose maize (maize), dry shells crops (soybeans and peanuts), and fresh roots (cassava and sweet potatoes).
  7. Seasonal vegetable and fruit plants  
Seasonal vegetable plants are plants which are the sources of vitamin, mineral salt, etc, consumed from the part of the plant in the form of leaf, flower, fruit, and root with the age of less than one year. Seasonal fruit plants are plants

berumur kurang dari satu tahun. Tanaman buah-buahan semusim adalah tanaman sumber vitamin, garam mineral, dan lain-lain yang dikonsumsi dari bagian tanaman yang berupa buah, berumur kurang dari satu tahun, tidak berbentuk pohon/rumpun tetapi menjalar dan berbatang lunak.

8. Tanaman buah-buahan dan sayuran tahunan. Tanaman buah-buahan tahunan adalah tanaman sumber vitamin, garam mineral, dan lain-lain yang dikonsumsi dari bagian tanaman yang berupa buah dan merupakan tanaman tahunan. Tanaman sayuran tahunan adalah tanaman sumber vitamin, garam mineral, dan lain-lain yang dikonsumsi dari bagian tanaman yang berupa daun dan atau buah yang berumur lebih dari satu tahun.
9. Tanaman biofarmaka adalah tanaman yang bermanfaat untuk obat-obatan, kosmetik, dan kesehatan yang dikonsumsi atau digunakan dari bagian-bagian tanaman seperti daun, batang, buah, umbi (rimpang) ataupun akar.
10. Tanaman hias adalah tanaman yang mempunyai nilai keindahan baik bentuk, warna daun, tajuk maupun bunganya, sering digunakan untuk penghias pekarangan dan lain sebagainya.
11. Luas panen tanaman hortikultura adalah luas tanaman sayuran,

*which are the sources of vitamin, mineral salt, etc, consumed from the part of the plant in the form of fruits. These plants are creeps with the age of less than one year.*

8. *Annual fruit and vegetable plants. Annual fruit plants are plants which are the sources of vitamin, contained mineral salt, etc, consumed from the part of plant in the form of fruit and more than one year of age. Annual vegetable plants are plants which are the sources of vitamin, contained mineral salt, etc, consumed from the part of the plant in the form of vegetable and more than one year of age.*
9. *Medicinal plants are plants which are useful for medicine. It is consumed from part of the plant such as leaf, flower, fruit, tuber, and root.*
10. *Ornamental plants are plants which have a beauty value, either in shape, colour of leaf or crown of flower, and they are often used as a yard decorator.*
11. *Harvested area of horticulture is area which vegetable, fruit,*

buah-buahan, biofarmaka, dan tanaman hias yang diambil hasilnya/dipanen pada periode pelaporan.

12. Luas panen untuk tanaman sayuran adalah luas tanaman yang dipanen sekaligus/habis/dibongkar dan luas tanaman yang dipanen berkali-kali (lebih dari satu kali)/belum habis.

*medicinal and ornamental plant of crop harvested during the period of report.*

12. *Harvested area of vegetables is area of entirely plant harvested/demolished and plant harvested several times/undemolished.*

<https://tolitolikab.bps.go.id>

## 5.1 HORTIKULTURA

### HORTICULTURE

**Tabel 5.1.1** Luas Panen Tanaman Sayuran Menurut Kecamatan dan Jenis Tanaman di Kabupaten Tolitoli (ha), 2019 dan 2020  
**Table** *Harvested Area of Vegetables by Subdistrict and Kind of Plant in Tolitoli Regency (ha), 2019 and 2020*

Kecamatan Subdistrict	Bawang Daun Scallion		Bawang Merah Shallots		Bayam Spinach	
	2019	2020	2019	2020	2019	2020
(1)	(2)	(3)	(4)	(5)	(6)	(7)
Dampal Selatan	-	-	-	-	-	-
Dampal Utara	-	-	1	-	-	-
Dondo	-	-	10	10	-	-
Ogodeide	-	-	-	-	16	3
Basidondo	-	-	-	1	20	20
Baolan	1	6	-	-	1	-
Lampasio	-	-	-	-	2	6
Galang	-	-	2	-	8	7
Tolitoli Utara	-	-	-	2	-	-
Dako Pemean	-	-	-	-	1	-
<b>Tolitoli</b>	<b>1</b>	<b>6</b>	<b>13</b>	<b>13</b>	<b>48</b>	<b>36</b>



Lanjutan Tabel/Continued Table 5.1.1

Kecamatan Subdistrict	Buncis String Bean		Cabai Besar Chili/Big Chili		Cabai Rawit Chili/Cayenne Pepper	
	2019	2020	2019	2020	2019	2020
(1)	(8)	(9)	(10)	(11)	(12)	(13)
Dampal Selatan	-	-	1	12	14	10
Dampal Utara	-	-	2	10	3	14
Dondo	-	-	21	32	29	67
Ogodeide	-	-	15	15	18	23
Basidondo	-	-	13	15	15	12
Baolan	-	-	-	11	1	9
Lampasio	-	-	11	11	9	11
Galang	-	1	12	7	27	16
Tolitoli Utara	-	-	15	27	-	28
Dako Pemean	-	-	-	8	-	10
<b>Tolitoli</b>	<b>-</b>	<b>1</b>	<b>90</b>	<b>148</b>	<b>116</b>	<b>200</b>

Lanjutan Tabel/*Continued Table* 5.1.1

Kecamatan Subdistrict	Kacang Panjang Long Beans		Kangkung Water Spinach		Ketimun Cucumber	
	2019	2020	2019	2020	2019	2020
(1)	(8)	(9)	(10)	(11)	(8)	(9)
Dampal Selatan	-	6	-	-	-	1
Dampal Utara	3	12	-	-	-	-
Dondo	4	8	5	-	1	13
Ogodeide	7	9	18	6	11	4
Basidondo	16	18	21	20	9	4
Baolan	-	-	1	1	-	1
Lampasio	12	12	8	8	-	-
Galang	7	10	20	10	2	1
Tolitoli Utara	-	-	-	-	-	-
Dako Pemean	8	-	7	10	-	3
<b>Tolitoli</b>	<b>57</b>	<b>75</b>	<b>80</b>	<b>55</b>	<b>23</b>	<b>27</b>

Lanjutan Tabel/Continued Table 5.1.1

Kecamatan Subdistrict	Labu Siam Chayote		Petsai/Sawi Cabbage/Mustard Green		Semangka Water Melon	
	2019	2020	2019	2020	2019	2020
(1)	(10)	(11)	(12)	(13)	(12)	(13)
Dampal Selatan	-	-	-	-	-	-
Dampal Utara	-	-	-	-	-	-
Dondo	-	-	-	-	-	-
Ogodeide	8	6	-	-	-	-
Basidondo	-	-	-	-	-	-
Baolan	-	-	-	-	-	-
Lampasio	-	-	3	10	-	-
Galang	-	-	8	4	1	-
Tolitoli Utara	-	-	-	-	-	-
Dako Pemean	-	-	12	2	-	-
<b>Tolitoli</b>	<b>8</b>	<b>6</b>	<b>23</b>	<b>16</b>	<b>1</b>	<b>-</b>

Lanjutan Tabel/*Continued Table 5.1.1*

Kecamatan Subdistrict	Terung Eggplant		Tomat Tomato		Wortel Carrot	
	2019	2020	2019	2020	2019	2020
(1)	(12)	(13)	(10)	(11)	(12)	(13)
Dampal Selatan	-	-	2	-	-	-
Dampal Utara	-	-	2	5	-	-
Dondo	-	-	2	8	-	-
Ogodeide	-	-	10	7	-	-
Basidondo	-	-	9	6	-	-
Baolan	-	-	1	1	-	-
Lampasio	3	10	-	3	3	-
Galang	8	4	-	-	-	-
Tolitoli Utara	-	-	-	-	-	-
Dako Pemean	12	2	4	6	-	-
<b>Tolitoli</b>	<b>23</b>	<b>16</b>	<b>30</b>	<b>36</b>	<b>3</b>	<b>-</b>

Catatan/Note: ...

Sumber/Source: BPS, Statistik Pertanian Hortikultura SPH-SBS/BPS-Statistics Indonesia, Agricultural Statistic for Horticulture SPH-SBS

**Tabel**  
**Table** 5.1.2

**Produksi Tanaman Sayuran Menurut Kecamatan dan Jenis Tanaman di Kabupaten Tolitoli (kuintal), 2019 dan 2020**  
**Production of Vegetables by Subdistrict and Kind of Plant in Tolitoli Regency (quintal), 2019 and 2020**

Kecamatan Subdistrict	Bawang Daun Scallion		Bawang Merah Shallots		Bayam Spinach	
	2019	2020	2019	2020	2019	2020
(1)	(2)	(3)	(4)	(5)	(6)	(7)
Dampal Selatan	-	-	-	-	-	-
Dampal Utara	-	-	4	-	-	-
Dondo	-	-	188	67	-	-
Ogodeide	-	-	-	-	47	12
Basidondo	-	-	-	3	195	44
Baolan	4	38	-	-	1	-
Lampasio	-	-	-	-	10	30
Galang	-	-	21	-	35	21
Tolitoli Utara	-	-	-	34	-	-
Dako Pemean	-	-	-	-	2	-
<b>Tolitoli</b>	<b>4</b>	<b>38</b>	<b>213</b>	<b>104</b>	<b>290</b>	<b>107</b>

Lanjutan Tabel/*Continued Table* 5.1.2

Kecamatan Subdistrict	Buncis String Bean		Cabai Besar Chili/Big Chili		Cabai Rawit Chili/Cayenne Pepper	
	2019	2020	2019	2020	2019	2020
(1)	(8)	(9)	(10)	(11)	(12)	(13)
Dampal Selatan	-	-	24	78	104	62
Dampal Utara	-	-	23	74	53	121
Dondo	-	-	290	375	467	467
Ogodeide	-	-	213	106	219	289
Basidondo	-	-	212	110	253	457
Baolan	-	-	-	63	10	98
Lampasio	-	-	81	63	207	82
Galang	-	2	145	60	395	209
Tolitoli Utara	-	-	92	252	-	178
Dako Pemean	-	-	-	49	-	98
<b>Tolitoli</b>	<b>-</b>	<b>2</b>	<b>1 080</b>	<b>1 230</b>	<b>1 708</b>	<b>2 061</b>

Lanjutan Tabel/Continued Table 5.1.2

Kecamatan Subdistrict	Kacang Panjang Long Beans		Kangkung Water Spinach		Ketimun Cucumber	
	2019	2020	2019	2020	2019	2020
(1)	(8)	(9)	(10)	(11)	(8)	(9)
Dampal Selatan	-	17	-	-	-	2
Dampal Utara	18	32	-	-	-	-
Dondo	24	456	26	-	4	27
Ogodeide	32	41	62	24	33	11
Basidondo	72	77	676	222	30	9
Baolan	-	-	6	3	-	2
Lampasio	34	37	32	141	-	-
Galang	23	35	110	437	10	2
Tolitoli Utara	-	-	-	-	-	-
Dako Pemean	25	-	22	151	-	10
<b>Tolitoli</b>	<b>228</b>	<b>695</b>	<b>934</b>	<b>978</b>	<b>77</b>	<b>63</b>

Lanjutan Tabel/*Continued Table 5.1.2*

Kecamatan Subdistrict	Labu Siam Chayote		Petsai/Sawi Cabbage/Mustard Green		Semangka Water Melon	
	2019	2020	2019	2020	2019	2020
(1)	(10)	(11)	(12)	(13)	(12)	(13)
Dampal Selatan	-	-	-	-	-	-
Dampal Utara	-	-	-	-	-	-
Dondo	-	-	-	-	-	-
Ogodeide	29	22	-	-	-	-
Basidondo	-	-	-	-	-	-
Baolan	-	-	-	-	-	-
Lampasio	-	-	9	34	-	-
Galang	-	-	28	11	2	-
Tolitoli Utara	-	-	-	-	-	-
Dako Pemean	-	-	42	6	-	-
<b>Tolitoli</b>	<b>29</b>	<b>22</b>	<b>79</b>	<b>51</b>	<b>2</b>	<b>-</b>



Lanjutan Tabel/*Continued Table 5.1.2*

Kecamatan Subdistrict	Terung Eggplant		Tomat Tomato		Wortel Carrot	
	2019	2020	2019	2020	2019	2020
(1)	(12)	(13)	(10)	(11)	(12)	(13)
Dampal Selatan	-	2	20	-	-	-
Dampal Utara	-	-	18	11	-	-
Dondo	6	26	8	23	-	-
Ogodeide	29	13	47	16	-	-
Basidondo	41	42	34	16	-	-
Baolan	8	3	4	3	-	-
Lampasio	10	-	-	12	4	-
Galang	-	12	-	-	-	-
Tolitoli Utara	-	-	-	-	-	-
Dako Pemean	11	15	9	14	-	-
<b>Tolitoli</b>	<b>105</b>	<b>113</b>	<b>140</b>	<b>95</b>	<b>4</b>	<b>-</b>

Catatan/*Note*: Angka Sementara (ASEM)/ Preliminary Figures

Sumber/*Source*: BPS, Statistik Pertanian Hortikultura SPH-SBS/BPS-Statistics Indonesia, Agricultural Statistic for Horticulture SPH-SBS

**Tabel**  
**Table** 5.1.3**Luas Panen Tanaman Sayuran dan Buah-buahan Semusim Menurut Jenis Tanaman di Kabupaten Tolitoli (ha), 2018–2020****Harvested Area of Seasonal Vegetables and Fruits by Kind of Plant in Tolitoli Regency (ha), 2018–2020**

Jenis Tanaman Kind of Plants	2018	2019	2020
(1)	(3)	(4)	(5)
Bawang Daun/ <i>Scallion</i>	2	1	6
Bawang Merah/ <i>Shallots</i>	9	13	13
Bayam/ <i>Spinach</i>	52	48	36
Buncis/ <i>String Bean</i>	5	-	1
Cabai Besar/ <i>Chili/Big Chili</i>	116	90	148
Cabai Rawit/ <i>Chili/Cayenne Pepper</i>	123	116	200
Kacang Panjang/ <i>Long Beans</i>	68	57	75
Kangkung/ <i>Water Spinach</i>	82	80	55
Ketimun/ <i>Cucumber</i>	41	23	27
Labu Siam/ <i>Chayote</i>	15	8	6
Petsai/ <i>Sawi/Chinese Cabbage/Mustard Greedn</i>	6	23	16
Semangka/ <i>Watermelon</i>	8	1	-
Terung/ <i>Eggplant</i>	56	36	53
Tomat/ <i>Tomato</i>	38	30	36
Wortel/ <i>Carrot</i>	-	3	-

Catatan/Note: Angka Sementara (ASEM)/ Preliminary Figures

Sumber/Source: BPS, Statistik Pertanian Hortikultura SPH-SBS/BPS-Statistics Indonesia, Agricultural Statistic for Horticulture SPH-SBS

**Tabel** 5.1.4 **Produksi Tanaman Sayuran dan Buah-buahan Semusim Menurut Jenis Tanaman di Kabupaten Tolitoli (kuintal), 2017–2020**  
**Production of Seasonal Vegetables and Fruits by Kind of Plant in Tolitoli Regency (quintal), 2017–2020**

Jenis Tanaman <i>Kind of Plants</i>	2018	2019	2020
(1)	(3)	(4)	(5)
Bawang Daun/ <i>Scallion</i>	17	4	38
Bawang Merah/ <i>Shallots</i>	68	213	104
Bayam/ <i>Spinach</i>	279	290	107
Buncis/ <i>String Bean</i>	35	-	2
Cabai Besar/ <i>Chili/Big Chili</i>	1 159	1 080	1 230
Cabai Rawit/ <i>Chili/Cayenne Pepper</i>	1 284	1 708	2 061
Kacang Panjang/ <i>Long Beans</i>	462	228	695
Kangkung/ <i>Water Spinach</i>	546	934	978
Ketimun/ <i>Cucumber</i>	265	77	63
Labu Siam/ <i>Chayote</i>	114	29	22
Petsai/ <i>Sawi/Chinese Cabbage/Mustard Greedn</i>	18	79	51
Semangka/ <i>Watermelon</i>	42	2	-
Terung/ <i>Eggplant</i>	301	105	113
Tomat/ <i>Tomato</i>	171	140	95
Wortel/ <i>Carrot</i>	-	4	-

Catatan/Note: Angka Sementara (ASEM)/ Preliminary Figures

Sumber/Source: BPS, Statistik Pertanian Hortikultura SPH-SBS/BPS-Statistics Indonesia, Agricultural Statistic for Horticulture SPH-SBS

**Tabel**  
**Table** 5.1.5**Luas Panen Tanaman Biofarmaka Menurut Kecamatan dan Jenis Tanaman di Kabupaten Tolitoli (m<sup>2</sup>), 2019 dan 2020**  
**Harvested Area of Medicinal Plants by Subdistrict and Kind of Plant in Tolitoli Regency (m<sup>2</sup>), 2019 and 2020**

Kecamatan Subdistrict	Jahe Ginger		Keji Beling Verbenaceae		Kencur East Indian Galangal	
	2019	2020*	2019	2020*	2019	2020*
(1)	(2)	(3)	(4)	(5)	(6)	(7)
Dampal Selatan	383	405	-	-	50	517
Dampal Utara	-	39	-	-	-	-
Dondo	2	31	-	150	-	5
Ogodeide	12 500	5 000	-	-	5 450	5 000
Basidondo	145	130	-	-	125	125
Baolan	271	932	-	-	210	272
Lampasio	-	-	-	-	-	-
Galang	1 220	3 000	-	-	-	-
Tolitoli Utara	-	22	-	-	-	-
Dako Pemean	-	2	-	-	-	1
<b>Tolitoli</b>	<b>14 521</b>	<b>9 561</b>	<b>-</b>	<b>150</b>	<b>5 835</b>	<b>5 920</b>

Lanjutan Tabel/*Continued Table* 5.1.5

Kecamatan Subdistrict	Kunyit Turmeric		Laos/Lengkuas Galanga		Lempuyang Zingiber Aromaticum	
	2019	2020*	2019	2020*	2019	2020*
(1)	(8)	(9)	(10)	(11)	(12)	(13)
Dampal Selatan	332	523	30	275	-	-
Dampal Utara	-	129	-	-	-	-
Dondo	-	2	1	32	-	8
Ogodeide	7 250	4 000	2 925	3 500	-	-
Basidondo	170	145	-	-	-	-
Baolan	229	533	286	588	-	-
Lampasio	-	-	-	-	-	-
Galang	1 400	2 000	1 150	2 450	-	955
Tolitoli Utara	-	-	-	-	-	-
Dako Pemean	-	1	-	-	-	-
<b>Tolitoli</b>	<b>9 381</b>	<b>7 333</b>	<b>4 392</b>	<b>6 845</b>	<b>-</b>	<b>963</b>

Lanjutan Tabel/*Continued Table* 5.1.5

Kecamatan Subdistrict	Lidah Buaya <i>Aloevera</i>		Mahkota Dewa <i>Phaleria Macrocarpa</i>		Mengkudu/Pace <i>Indian Mulberry</i>	
	2019	2020*	2019	2020*	2019	2020*
(1)	(8)	(9)	(10)	(11)	(12)	(13)
Dampal Selatan	-	-	-	-	-	-
Dampal Utara	-	-	-	-	-	-
Dondo	-	150	-	225	-	125
Ogodeide	-	-	-	-	-	-
Basidondo	-	-	-	-	-	-
Baolan	-	-	-	-	-	-
Lampasio	-	-	-	-	-	-
Galang	-	-	-	-	-	-
Tolitoli Utara	-	-	-	-	-	-
Dako Pemean	-	-	-	-	-	-
<b>Tolitoli</b>	-	<b>150</b>	-	<b>225</b>	-	<b>125</b>

Lanjutan Tabel/Continued Table 5.1.5

Kecamatan Subdistrict	Sambiloto King of Better		Temulawak Java Turmeric	
	2019	2020*	2019	2020*
(1)	(8)	(9)	(10)	(11)
Dampal Selatan	-	-	-	-
Dampal Utara	-	-	-	67
Dondo	-	76	-	25
Ogodeide	-	-	5 925	5 000
Basidondo	-	-	-	-
Baolan	-	-	-	-
Lampasio	-	-	-	-
Galang	-	-	1 150	905
Tolitoli Utara	-	-	-	-
Dako Pemean	-	-	-	-
<b>Tolitoli</b>	<b>-</b>	<b>76</b>	<b>7 075</b>	<b>5 997</b>

Catatan/Note: Angka Sementara (ASEM)/ Preliminary Figures

Sumber/Source: BPS, Statistik Pertanian Hortikultura SPH-SBS/BPS-Statistics Indonesia, Agricultural Statistic for Horticulture SPH-SBS

**Tabel**  
**Table** 5.1.6**Produksi Tanaman Biofarmaka Menurut Kecamatan dan Jenis Tanaman di Kabupaten Tolitoli (kg), 2019 and 2020**  
**Production of Medicinal Plants by Subdistrict and Kind of Plant in Tolitoli Regency (kg), 2019 and 2020**

Kecamatan Subdistrict	Jahe Ginger		Keji Beling Verbenaceae		Kencur East Indian Galangal	
	2019	2020*	2019	2020*	2019	2020*
(1)	(2)	(3)	(4)	(5)	(6)	(7)
Dampal Selatan	740	2 880	-	-	206	1 907
Dampal Utara	-	49	-	-	-	-
Dondo	12	62	-	248	-	17
Ogodeide	28 324	17 575	-	-	9 866	13 428
Basidondo	803	173	-	-	497	446
Baolan	1 333	5 521	-	-	761	1 142
Lampasio	-	-	-	-	-	-
Galang	6 710	11 202	-	-	-	-
Tolitoli Utara	-	23	-	-	-	-
Dako Pemean	-	2	-	-	-	3
<b>Tolitoli</b>	<b>37 922</b>	<b>37 487</b>	<b>-</b>	<b>248</b>	<b>11 330</b>	<b>16 943</b>



Lanjutan Tabel/*Continued Table* 5.1.6

Kecamatan Subdistrict	Kunyit Turmeric		Laos/Lengkuas Galanga		Lempuyang Zingiber Aromaticum	
	2019	2020*	2019	2020*	2019	2020*
(1)	(8)	(9)	(10)	(11)	(12)	(13)
Dampal Selatan	620	2 129	37	794	-	-
Dampal Utara	-	174	-	-	-	-
Dondo	-	14	3	30	-	21
Ogodeide	14 674	18 631	16 413	10 154	-	-
Basidondo	836	164	-	-	-	-
Baolan	990	2 427	1 277	2 873	-	-
Lampasio	-	-	-	-	-	-
Galang	5 588	9 079	7 029	13 373	-	2 991
Tolitoli Utara	-	-	-	-	-	-
Dako Pemean	-	3	-	-	-	-
<b>Tolitoli</b>	<b>22 708</b>	<b>32 621</b>	<b>24 759</b>	<b>27 224</b>	<b>-</b>	<b>3 012</b>

Lanjutan Tabel/*Continued Table* 5.1.6

Kecamatan Subdistrict	Lidah Buaya <i>Aloevera</i>		Mahkota Dewa <i>Phaleria Macrocarpa</i>		Mengkudu/Pace <i>Indian Mulberry</i>	
	2019	2020*	2019	2020*	2019	2020*
(1)	(8)	(9)	(10)	(11)	(12)	(13)
Dampal Selatan	-	-	-	-	-	-
Dampal Utara	-	-	-	-	-	-
Dondo	-	140	-	16 612	-	179
Ogodeide	-	-	-	-	-	-
Basidondo	-	-	-	-	-	-
Baolan	-	-	-	-	-	-
Lampasio	-	-	-	-	-	-
Galang	-	-	-	-	-	-
Tolitoli Utara	-	-	-	-	-	-
Dako Pemean	-	-	-	-	-	-
<b>Tolitoli</b>	-	<b>140</b>	-	<b>16 612</b>	-	<b>179</b>

Lanjutan Tabel/Continued Table 5.1.6

Kecamatan Subdistrict	Sambiloto King of Better		Temulawak Java Turmeric	
	2019	2020*	2019	2020*
(1)	(8)	(9)	(10)	(11)
Dampal Selatan	-	-	-	-
Dampal Utara	-	-	-	77
Dondo	-	74	-	30
Ogodeide	-	-	13 287	10 247
Basidondo	-	-	-	-
Baolan	-	-	-	-
Lampasio	-	-	-	-
Galang	-	-	3 607	3 546
Tolitoli Utara	-	-	-	-
Dako Pemean	-	-	-	-
<b>Tolitoli</b>	<b>-</b>	<b>74</b>	<b>16 894</b>	<b>13 900</b>

Catatan/Note: Angka Sementara (ASEM)/ Preliminary Figures

Sumber/Source: BPS, Statistik Pertanian Hortikultura SPH-TBF/BPS-Statistics Indonesia, Agricultural Statistic for Horticulture SPH-TBF

**Tabel**  
**Table** 5.1.7**Luas Panen Tanaman Biofarmaka Menurut Jenis Tanaman di Kabupaten Tolitoli (m<sup>2</sup>), 2018–2020**  
**Harvested Area of Medicinal Plants by Kind of Plant in Tolitoli Regency (m<sup>2</sup>), 2018–2020**

Jenis Tanaman Kind of Plants	2018	2019	2020
(1)	(3)	(4)	(5)
Jahe/ <i>Ginger</i>	77 050	14 521	9 561
Keji Beling/ <i>Verbenaceae</i>	-	-	150
Kencur/ <i>East Indian Galangal</i>	7 193	5 835	5 920
Kunyit/ <i>Turmeric</i>	14 787	9 381	7 333
Laos/ <i>Lengkuas/Galanga</i>	25 803	4 392	6 845
Lempuyang/ <i>Zingiber Aromaticum</i>	-	-	963
Lidah Buaya/ <i>Aloevera</i>	-	-	150
Mahkota Dewa/ <i>Phaleria Macrocarpa</i>	-	-	225
Mengkudu/ <i>Pace/Indian Mulberry</i>	-	-	125
Sambiloto/ <i>King of Bitter</i>	-	-	76
Temulawak/ <i>Java Turmeric</i>	5 635	7 075	5 997

Catatan/Note: Angka Sementara (ASEM)/ Preliminary Figures

Sumber/Source: BPS, Statistik Pertanian Hortikultura SPH-TBF/BPS-Statistics Indonesia, *Agricultural Statistic for Horticulture SPH-TBF*

**Tabel** 5.1.8 **Produksi Tanaman Biofarmaka Menurut Jenis Tanaman di Kabupaten Tolitoli (kg), 2017–2020**  
**Table** 5.1.8 **Production of Medicinal Plants by Kind of Plant in Tolitoli Regency (kg), 2017–2020**

Jenis Tanaman Kind of Plants	2018	2019	2020
(1)	(3)	(4)	(5)
Jahe/Ginger	225 998	37 922	37 487
Keji Beling/Verbenaceae	-	-	248
Kencur/East Indian Galangal	48 515	11 330	16 943
Kunyit/Turmeric	73 668	22 708	32 621
Laos/Lengkuas/Galanga	219 683	24 759	27 224
Lempuyang/Zingiber Aromaticum	-	-	3 012
Lidah Buaya/Aloevera	-	-	140
Mahkota Dewa/Phaleria Macrocarpa	-	-	16 612
Mengkudu/Pace/Indian Mulberry	-	-	179
Sambiloto/King of Bitter	-	-	74
Temulawak/Java Turmeric	27 583	16 894	13 900

Catatan/Note: Angka Sementara (ASEM)/ Preliminary Figures

Sumber/Source: BPS, Statistik Pertanian Hortikultura SPH-TBF/BPS-Statistics Indonesia, Agricultural Statistic for Horticulture SPH-TBF

**Tabel**  
**Table** 5.1.9

**Produksi Buah-buahan Menurut Kecamatan dan Jenis Tanaman di Kabupaten Tolitoli (kuintal), 2019 and 2020**  
**Production of Fruits by Subdistrict and Kind of Plant in Tolitoli Regency (kuintal), 2019 and 2020**

Kecamatan Subdistrict	Alpukat Avocado		Belimbing Star Fruit		Duku/Langsak/Kokosa Duku	
	2019	2020	2019	2020	2019	2020
(1)	(2)	(3)	(4)	(5)	(8)	(9)
Dampal Selatan	645	850	34	56	1 612	428
Dampal Utara	-	-	-	-	-	-
Dondo	126	414	54	519	3 012	1 850
Ogodeide	39	113	46	7	152	-
Basidondo	448	207	74	43	1 276	375
Baolan	218	435	-	8	477	24
Lampasio	321	399	-	-	1 521	234
Galang	993	1 119	22	11	1 042	177
Tolitoli Utara	83	-	-	5	1 506	232
Dako Pemean	227	169	24	12	387	250
<b>Tolitoli</b>	<b>3 100</b>	<b>3 706</b>	<b>254</b>	<b>661</b>	<b>10 985</b>	<b>3 570</b>

Lanjutan Tabel/Continued Table 5.1.9

Kecamatan Subdistrict	Durian Durian		Jambu Air Water Apple		Jambu Biki Guava	
	2019	2020	2019	2020	2019	2020
(1)	(2)	(3)	(4)	(5)	(8)	(9)
Dampal Selatan	645	850	34	56	1 612	428
Dampal Utara	-	-	-	-	-	-
Dondo	126	414	54	519	3 012	1 850
Ogodeide	39	113	46	7	152	-
Basidondo	448	207	74	43	1 276	375
Baolan	218	435	-	8	477	24
Lampasio	321	399	-	-	1 521	234
Galang	993	1 119	22	11	1 042	177
Tolitoli Utara	83	-	-	5	1 506	232
Dako Pemean	227	169	24	12	387	250
<b>Tolitoli</b>	<b>3 100</b>	<b>3 706</b>	<b>254</b>	<b>661</b>	<b>10 985</b>	<b>3 570</b>

Lanjutan Tabel/*Continued Table 5.1.9*

Kecamatan Subdistrict	Jengkol Jengkol		Jeruk Besar Pomelo		Jeruk Siam/Kepron Orange/Tangerine	
	2019	2020	2019	2020	2019	2020
(1)	(2)	(3)	(4)	(5)	(8)	(9)
Dampal Selatan	-	-	134	360	859	176
Dampal Utara	-	-	-	-	-	-
Dondo	-	-	830	2 066	-	-
Ogodeide	-	-	59	21	416	317
Basidondo	8	11	293	44	358	211
Baolan	-	-	-	-	-	-
Lampasio	-	-	-	-	13 245	2 934
Galang	-	-	4	43	13	-
Tolitoli Utara	-	-	-	4	-	-
Dako Pemean	-	-	-	31	-	-
<b>Tolitoli</b>	<b>8</b>	<b>11</b>	<b>1 320</b>	<b>2 569</b>	<b>14 891</b>	<b>3 638</b>



Lanjutan Tabel/*Continued Table 5.1.9*

Kecamatan Subdistrict	Mangga Manggo		Manggis Mangosteen		Melinjo Gnetum/Melinjo	
	2019	2020	2019	2020	2019	2020
(1)	(2)	(3)	(4)	(5)	(8)	(9)
Dampal Selatan	2 104	928	-	-	-	-
Dampal Utara	607	269	-	-	-	-
Dondo	2 676	5 520	4	-	-	-
Ogodeide	709	211	221	472	-	-
Basidondo	168	91	712	473	-	-
Baolan	2 321	255	396	199	4	11
Lampasio	7 807	5 013	198	-	-	-
Galang	1 491	196	-	-	-	-
Tolitoli Utara	3 152	221	-	-	-	-
Dako Pemean	2 765	2 085	-	11	-	-
<b>Tolitoli</b>	<b>23 800</b>	<b>14 789</b>	<b>1 531</b>	<b>1 155</b>	<b>4</b>	<b>11</b>

Lanjutan Tabel/*Continued Table 5.1.9*

Kecamatan Subdistrict	Nangka/Cempedak Jackfruit		Nenas Pineapple		Pepaya Papaya	
	2019	2020	2019	2020	2019	2020
(1)	(2)	(3)	(4)	(5)	(8)	(9)
Dampal Selatan	2 414	2 100	122	710	4 417	8 294
Dampal Utara	67	88	-	-	191	188
Dondo	1 183	377	121	35	828	1 883
Ogodeide	931	1 071	99	109	342	514
Basidondo	538	243	36	99	529	500
Baolan	2 341	1 381	58	206	213	529
Lampasio	2 816	1 064	-	-	137	238
Galang	1 876	669	905	648	1 080	1 069
Tolitoli Utara	559	239	-	2	78	57
Dako Pemeian	1 492	1 308	109	113	1 058	1 569
<b>Tolitoli</b>	<b>14 217</b>	<b>8 540</b>	<b>1 450</b>	<b>1 922</b>	<b>8 873</b>	<b>14 841</b>

Lanjutan Tabel/*Continued Table 5.1.9*

Kecamatan Subdistrict	Petai Twisted Cluster Bean		Pisang Banana		Rambutan Rambutan	
	2019	2020	2019	2020	2019	2020
(1)	(2)	(3)	(4)	(5)	(8)	(9)
Dampal Selatan	-	-	3 723	8 242	1 444	1 451
Dampal Utara	-	-	222	670	-	-
Dondo	-	-	4 683	8 631	3 820	1 196
Ogodeide	-	-	426	869	217	88
Basidondo	52	382	3 925	7 549	6 076	1 408
Baolan	-	110	9 185	50 471	745	666
Lampasio	-	-	980	982	1 913	1 822
Galang	-	-	6 107	12 369	1 221	-
Tolitoli Utara	-	-	3 264	3 561	190	-
Dako Pemean	-	-	832	1 745	907	500
<b>Tolitoli</b>	<b>52</b>	<b>492</b>	<b>33 347</b>	<b>95 089</b>	<b>16 533</b>	<b>7 131</b>

Lanjutan Tabel/*Continued Table 5.1.9*

Kecamatan Subdistrict	Salak Snakefruit		Sawo Sapodilla/Sawo		Sirsak Soursop	
	2019	2020	2019	2020	2019	2020
(1)	(2)	(3)	(4)	(5)	(8)	(9)
Dampal Selatan	532	1 990	-	-	48	118
Dampal Utara	-	-	-	-	-	-
Dondo	455	1 896	-	-	68	-
Ogodeide	23	112	9	24	48	39
Basidondo	126	372	110	572	20	30
Baolan	70	206	60	23	23	30
Lampasio	785	3 775	-	-	-	-
Galang	67	51	-	-	17	-
Tolitoli Utara	7	-	-	-	-	-
Dako Pemeian	7	54	-	-	24	22
<b>Tolitoli</b>	<b>2 072</b>	<b>8 456</b>	<b>179</b>	<b>619</b>	<b>248</b>	<b>239</b>

Lanjutan Tabel/*Continued Table 5.1.9*

Kecamatan Subdistrict	Sukun Breadfruit	
	2019	2020
(1)	(2)	(3)
Dampal Selatan	298	42
Dampal Utara	-	-
Dondo	78	-
Ogodeide	111	90
Basidondo	19	25
Baolan	230	-
Lampasio	-	-
Galang	683	77
Tolitoli Utara	25	33
Dako Pemean	47	24
<b>Tolitoli</b>	<b>1 491</b>	<b>291</b>

Catatan/Note: ...

Sumber/Source: BPS, Statistik Pertanian Hortikultura SPH-TH/BPS-Statistics Indonesia, *Agricultural Statistik for Horticulture SPH-TH*

**Tabel**  
**Table** 5.1.10

**Produksi Buah–Buahan dan Sayuran Tahunan Menurut Jenis Tanaman di Kabupaten Tolitoli (ton), 2018–2020**  
**Production of Annual Fruits and Vegetables by Kind of Plant in Tolitoli Regency (ton), 2018–2020**

Jenis Tanaman <i>Kind of Plants</i>	2018	2019	2020
(1)	(3)	(4)	(5)
Alpukat/ <i>Avocado</i>	1 290	3 100	3 706
Belimbing/ <i>Star Fruit</i>	628	254	661
Duku/Langsar/Kokosan/ <i>Duku</i>	10 342	10 985	3 570
Durian/ <i>Durian</i>	30 500	54 520	9 697
Jambu Air/ <i>Water Apple</i>	430	1 437	1 873
Jambu Biji/ <i>Guava</i>	630	1 289	2 859
Jengkol/ <i>Jengkol</i>	24	8	11
Jeruk Besar/ <i>Pomelo</i>	3 559	1 320	2 569
Jeruk Siam/Keprok/ <i>Orange/Tangerine</i>	2 720	14 891	3 638
Mangga/ <i>Mango</i>	15 970	23 800	14 789
Manggis/ <i>Mangosteen</i>	1 191	1 531	1 155
Melinjo/ <i>Gnetum/Melinjo</i>	36	4	11
Nangka/Cempedak/ <i>Jackfruit</i>	9 146	14 217	8 540
Nenas/ <i>Pineapple</i>	1 358	1 450	1 922
Pepaya/ <i>Papaya</i>	2 763	8 873	14 841
Petai/ <i>Twisted Cluster Bean</i>	101	52	492
Pisang/ <i>Banana</i>	22 144	33 347	95 089
Rambutan/ <i>Rambutan</i>	8 073	16 533	7 131
Salak/ <i>Snakefruit</i>	1 281	2 072	8 456
Sawo/ <i>Sapodilla/Sawo</i>	397	179	619
Sirsak/ <i>Soursop</i>	332	248	239
Sukun/ <i>Breadfruit</i>	912	1 491	291

Catatan/Note: ...

Sumber/Source: BPS, Statistik Pertanian Hortikultura SPH-BST/BPS-Statistics Indonesia, Agricultural Statistic for Horticulture SPH-BST

**5.2 PERKEBUNAN  
ESTATE CROPS**

**Tabel 5.2.1 Luas Areal Tanaman Perkebunan Menurut Kecamatan dan Jenis Tanaman di Kabupaten Tolitoli (ha), 2019 dan 2020**  
*Planted Area of Estate Crops by Subdistrict and Type of Crops in Tolitoli Regency (ha), 2019 and 2020*

Kecamatan Subdistrict	Kelapa Sawit/Oil Palm		Kelapa/Coconut	
	2019	2020	2019	2020
(1)	(2)	(3)	(4)	(5)
Dampal Selatan	4	4	5 228	5 228
Dampal Utara	2	4	4 246	4 143
Dondo	-	18	4 128	4 128
Ogodeide	1086	1 086	285	285
Basidondo	184	173	780	803
Baolan	-	-	225	225
Lampasio	1893	1 990	790	785
Galang	...	-	3 076	3 161
Tolitoli Utara	...	-	1 007	1 007
Dako Pemean	...	-	615	615
<b>Tolitoli</b>	<b>3169</b>	<b>3 275</b>	<b>20 380</b>	<b>20 380</b>

Lanjutan Tabel/Continued Table 5.2.1

Kecamatan Subdistrict	Cengkeh/Clove		Kopi/Coffee	
	2019	2020	2019	2020
(1)	(6)	(7)	(8)	(9)
Dampal Selatan	3 961	3 961	6	6
Dampal Utara	309	309	0	–
Dondo	2 409	2 409	0	–
Ogodeide	9 963	9 963	3	51
Basidondo	712	712	531	531
Baolan	11 212	11 212	17	42
Lampasio	297	297	58	58
Galang	5 954	5 954	9	9
Tolitoli Utara	1 718	1 718	0	–
Dako Pemean	1 264	1 264	0	–
<b>Tolitoli</b>	<b>37 799</b>	<b>37 799</b>	<b>624</b>	<b>638</b>



Lanjutan Tabel/*Continued Table* 5.2.1

Kecamatan <i>Subdistrict</i>	Kakao/ <i>Cocoa</i>	
	2019	2020
(1)	(10)	(11)
Dampal Selatan	2 300	2 300
Dampal Utara	353	353
Dondo	4 222	4 222
Ogodeide	826	826
Basidondo	3 496	3 496
Baolan	330	330
Lampasio	6 765	6 765
Galang	1 681	1 681
Tolitoli Utara	920	920
Dako Pemean	261	261
<b>Tolitoli</b>	<b>21 154</b>	<b>21 154</b>

Sumber/*Source*: Dinas Perkebunan Kab. Tolitoli/*Estate Crops Office Tolitoli*

**Tabel**  
**Table** 5.2.2

**Produksi Perkebunan Menurut Kecamatan dan Jenis Tanaman di Kabupaten Tolitoli (ton), 2019 dan 2020**  
*Production of Estate by Subdistrict and Type of Crops in Tolitoli Regency (ton), 2019 and 2020*

Kecamatan Subdistrict	Kelapa Sawit/Oil Palm		Kelapa/Coconut	
	2019	2020*	2019	2020*
(1)	(2)	(3)	(4)	(5)
Dampal Selatan	-	-	5 080	5 001,60
Dampal Utara	-	-	1 465	3 512,40
Dondo	-	-	2 121	3 279,10
Ogodeide	1170	8 820,00	126	98,15
Basidondo	-	-	272	246,00
Baolan	-	-	156	225,00
Lampasio	13821,6	15 791,60	742	171,20
Galang	...	-	3 037	2 520,10
Tolitoli Utara	...	-	682	765,85
Dako Pemean	...	-	273	616,00
<b>Tolitoli</b>	<b>14991,6</b>	<b>26 087,60</b>	<b>13 954</b>	<b>16 435,40</b>

Lanjutan Tabel/*Continued Table 5.2.2*

Kecamatan Subdistrict	Cengkeh/Clove		Kopi/Coffee	
	2019	2020*	2019	2020*
(1)	(6)	(7)	(8)	(9)
Dampal Selatan	1 599	1 477	-	-
Dampal Utara	21	22	-	-
Dondo	696	469	-	-
Ogodeide	2 358	3 256	-	-
Basidondo	73	85	103	103,61
Baolan	3 153	3 794	49	17,50
Lampasio	-	10	-	-
Galang	568	1 659	-	0,01
Tolitoli Utara	412	387	-	-
Dako Pemean	539	416	-	-
<b>Tolitoli</b>	<b>9 419</b>	<b>9 419</b>	<b>152</b>	<b>121,11</b>

Lanjutan Tabel/*Continued Table* 5.2.2

Kecamatan <i>Subdistrict</i>	Kakao/ <i>Cocoa</i>	
	2019	2020*
(1)	(10)	(11)
Dampal Selatan	1 777	1 439,90
Dampal Utara	6,91	66,60
Dondo	779	1 081,50
Ogodeide	1,4	42,40
Basidondo	1 226	2 142,70
Baolan	101	132,00
Lampasio	4 734	3 915,10
Galang	171	962,25
Tolitoli Utara	87	303,50
Dako Pemean	-	48,00
<b>Tolitoli</b>	<b>8 875</b>	<b>10 133,95</b>

Sumber/*Source*: Dinas Perkebunan Kab. Tolitoli/*Estate Crops Office Tolitoli*

**5.3 PETERNAKAN  
LIVESTOCK**

**Tabel 5.3.1** Populasi Ternak Besar Menurut Jenis Ternak per Kecamatan di Kabupaten Tolitoli Tahun 2020 (ekor)  
*Large Livestock Population by Kinds of Livestock and Subdistrict in Tolitoli, 2020*

Kecamatan Subdistrict	Kerbau Buffalo	Sapi Cow		Jumlah Total	Kuda Horse
		Sapi Perah Dairy Cow	Sapi Potong Cattle Cow		
(1)	(2)	(3)	(4)	(5)	(6)
Dampal Selatan	1	-	2 196	2 196	1
Dampal Utara	0	-	2 248	2 248	0
Dondo	49	-	2 384	2 384	0
Ogodeide	6	-	667	667	0
Basidondo	0	-	1 198	1 198	3
Baolan	4	-	1 120	1 120	5
Lampasio	0	-	2 314	2 314	0
Galang	7	-	1 712	1 712	0
Tolitoli Utara	0	-	2 375	2 375	0
Dako Pemean	0	-	1 677	1 677	0
<b>Tolitoli</b>	67	0	17 891	17 891	9

Sumber/Source: Dinas Peternakan Kab. Tolitoli/ Animal Husbandry Office Tolitoli

**Tabel**  
**Table** 5.3.2**Populasi Ternak Kecil Menurut Jenis Ternak per Kecamatan di Kabupaten Tolitoli Tahun 2020 (ekor)**  
*Small Livestock Population by Kinds of Livestock and Subdistrict in Tolitoli, 2020*

Kecamatan Subdistrict	Kambing Goat	Domba Sheep	Babi Pig
(1)	(2)	(3)	(4)
Dampal Selatan	6 820	-	-
Dampal Utara	8 800	-	-
Dondo	9 310	-	-
Ogodeide	4 807	-	487
Basidondo	3 520	-	693
Baolan	4 762	-	376
Lampasio	4 796	-	498
Galang	9 920	-	874
Tolitoli Utara	9 523	-	700
Dako Pemean	7 511	-	362
<b>Tolitoli</b>	<b>69 769</b>	<b>0</b>	<b>3 990</b>

Sumber/Source: Dinas Peternakan Kab. Tolitoli/ Animal Husbandry Office Tolitoli

**Tabel**  
**Table** 5.3.3

**Populasi Ternak Unggas Menurut Jenis Ternak per Kecamatan di Kabupaten Tolitoli Tahun 2020 (ekor)**  
**Poultry Population by Kinds of Livestock and Subdistrict in Tolitoli, 2020**

Kecamatan Subdistrict	Ayam Kampung	Ayam Ras/Race Chicken			Itik Duck
		Ayam Petelur Laying Chicken	Ayam Pedaging Broiler	Jumlah Total	
(1)	(2)	(3)	(4)	(5)	(6)
Dampal Selatan	22 505	-	20 200	20 200	13 447
Dampal Utara	7 569	-	-	0	7 209
Dondo	14 702	500	5 000	5 500	9 071
Ogodeide	8 260	-	-	0	8 473
Basidondo	11 412	500	-	500	12 657
Baolan	15 123	-	220 000	220 000	15 585
Lampasio	31 538	85 412	-	85 412	10 169
Galang	29 009	12 295	22 000	34 295	17 514
Tolitoli Utara	20 461	-	18 000	18 000	11 487
Dako Pemean	17 725	-	-	0	13 237
<b>Tolitoli</b>	<b>178 304</b>	<b>98 707</b>	<b>285 200</b>	<b>383 907</b>	<b>118 849</b>

Sumber/Source: Dinas Peternakan Kab. Tolitoli/ Animal Husbandry Office Tolitoli

**Tabel 5.3.4** Jumlah Ternak yang Dipotong Menurut Kecamatan dan Jenis Ternak di Kabupaten Tolitoli (ekor), 2020  
**Number of Slaughtered Livestock by District and Kind of Livestock in Toliitoli, 2020**

Kecamatan Subdistrict	Kerbau Buffalo	Sapi Cow	Kuda Horse	Kambing Goat	Domba Sheep	Babi Pig
(1)	(2)	(3)	(4)	(5)	(6)	(7)
Dampal Selatan	1	2 196	1	6 820	-	-
Dampal Utara	0	2 248	-	8 800	-	-
Dondo	49	2 384	-	9 310	-	-
Ogodeide	4	667	3	4 807	-	376
Basidondo	6	1 198	-	3 520	-	487
Baolan	0	1 120	5	4 762	-	498
Lampasio	0	2 314	-	4 796	-	693
Galang	7	1 712	1	509	-	574
Tolitoli Utara	0	2 375	-	10 523	-	1 000
Dako Pemeian	0	1 677	-	7 511	-	362
<b>Tolitoli</b>	<b>67</b>	<b>17 891</b>	<b>10</b>	<b>61 358</b>	<b>-</b>	<b>3 990</b>

Sumber/Source: Dinas Peternakan Kab. Tolitoli/ Animal Husbandry Office Tolitoli



**Tabel**  
**Table** 5.3.5

**Produksi Daging Ternak Besar Menurut Jenis Ternak per Kecamatan di Kabupaten Tolitoli Tahun 2020 (Kg)**  
**Production of Meat Large Livestock by Kind of Livestock and Subdistrict in Toliitoli (Kg), 2020**

Kecamatan Subdistrict	Kerbau Buffalo	Sapi Cow	Kuda Horse
(1)	(2)	(3)	(4)
Dampal Selatan	0.20	280.50	0.21
Dampal Utara	-	287.14	-
Dondo	10.63	304.51	-
Ogodeide	0.87	1.15	0.60
Basidondo	1.30	153.02	-
Baolan	-	143.06	1.05
Lampasio	-	295.57	-
Galang	1.52	218.68	0.21
Tolitoli Utara	-	303.36	-
Dako Pemean	-	214.21	-
<b>Tolitoli</b>	<b>14.54</b>	<b>2.201</b>	<b>2.1</b>

Sumber/Source: **Dinas Peternakan Kab. Tolitoli/ Animal Husbandry Office Tolitoli**

**Tabel**  
**Table** 5.3.6**Produksi Kulit Ternak Besar Menurut Jenis Ternak per Kecamatan di Kabupaten Tolitoli Tahun 2020 (Lembar)**  
**Production of Skin Large Livestock by Kind of Livestock and Subdistrict in Toliitoli (Sheet), 2020**

Kecamatan Subdistrict	Kerbau Buffalo	Sapi Cow	Kuda Horse
(1)	(2)	(3)	(4)
Dampal Selatan	-	20	-
Dampal Utara	-	19	-
Dondo	2	19	-
Ogodeide	-	9	-
Basidondo	-	10	-
Baolan	-	864	-
Lampasio	-	9	-
Galang	-	28	1
Tolitoli Utara	-	13	-
Dako Pemean	-	9	-
<b>Tolitoli</b>	<b>2</b>	<b>1,000</b>	<b>1</b>

Sumber/Source: Dinas Peternakan Kab. Tolitoli/ Animal Husbandry Office Tolitoli

**Tabel 5.3.7** Jumlah Unggas yang Dipotong Menurut Jenis Ternak per Kecamatan di Kabupaten Tolitoli Tahun 2020 (ekor)  
**Number of Slaughtered Poultry by Kind of Poultry and Subdistrict in Toliitoli, 2020**

Kecamatan Subdistrict	Ayam Kampung	Ayam Pedaging Broiler	Itik Duck
(1)	(2)	(3)	(4)
Dampal Selatan	21 455	20 200	9 127
Dampal Utara	6 816	-	4 216
Dondo	12 478	5 000	6 136
Ogodeide	14 506	-	4 861
Basidondo	6 612	-	6 769
Baolan	30 050	22 000	12 404
Lampasio	12 276	-	5 635
Galang	28 636	22 000	15 900
Tolitoli Utara	19 232	18 000	8 336
Dako Pemean	16 094	-	9 033
<b>Tolitoli</b>	<b>168 155</b>	<b>87 200</b>	<b>82 417</b>

Sumber/Source: Dinas Peternakan Kab. Tolitoli/ Animal Husbandry Office Tolitoli

**Tabel**  
**Table** 5.3.8**Produksi Telur Unggas Menurut Jenis Unggas per Kecamatan di Kabupaten Tolitoli Tahun 2020 (kg)**  
**Production of Poultry Eggs by Kind and Subdistrict in Tolitoli (kg), 2020**

Kecamatan Subdistrict	Ayam Kampung	Ayam Ras Race Chicken	Itik Duck
(1)	(2)	(3)	(4)
Dampal Selatan	27.68	23.43	15.33
Dampal Utara	9.31	-	8.22
Dondo	18.08	5.8	10.34
Ogodeide	18.6	-	9.66
Basidondo	10.16	-	14.43
Baolan	38.79	255.2	17.77
Lampasio	14.04	-	11.59
Galang	35.68	25.52	19.97
Tolitoli Utara	25.17	20.88	13.1
Dako Pemean	21.8	-	15.09
<b>Tolitoli</b>	<b>219.31</b>	<b>330.83</b>	<b>135.5</b>

Sumber/Source: Dinas Peternakan Kab. Tolitoli/ Animal Husbandry Office Tolitoli

**Tabel**  
**Table** 5.3.9

**Pengiriman Ternak Besar ke Kabupaten dan Propinsi Lain menurut Jenis Ternak per Kecamatan di Kabupaten Tolitoli Tahun 2020 (ekor)**  
***Sending of Large Livestock to The Other Provinces and Regency by Kind of Livestock and Subdistrict in Toliitoli, 2020***

Kecamatan Subdistrict	Kabupaten Lain Other Regencies			Propinsi Lain Other Provinces		
	Kerbau Buffalo	Sapi Cow	Kuda Horse	Kerbau Buffalo	Sapi Cow	Kuda Horse
(1)	(2)	(3)	(4)	(5)	(6)	(7)
Dampal Selatan	-	-	-	-	-	-
Dampal Utara	-	-	-	-	-	-
Dondo	-	-	-	1	320	-
Ogodeide	-	-	-	-	200	-
Basidondo	-	-	-	-	-	-
Baolan	-	-	-	-	256	-
Lampasio	-	-	-	-	-	-
Galang	-	-	-	-	100	-
Tolitoli Utara	-	-	-	-	-	-
Dako Pemean	-	-	-	-	-	-
<b>Tolitoli</b>	-	-	-	1	876	-

Sumber/Source: Dinas Peternakan Kab. Tolitoli/ Animal Husbandry Office Tolitoli

## 5.4 PERIKANAN FISHERY

**Tabel** 5.4.1 **Jumlah Rumah tangga Pengusaha Perikanan Darat dan Laut Menurut Kategori Usaha Perikanan di Kabupaten Tolitoli Tahun 2018-2020**  
*Number of Slaughtered Poultry by Kind of Poultry and Subdistrict in Toliitoli, 2018-2020*

Uraian/Description		2018	2019	2020
(1)		(2)	(3)	(4)
1.	Perikanan Laut / <i>Marine Fishery</i>	2 795	-	2919
	a. Tanpa Perahu/ <i>Non Vessel</i>	48	48	410
	b. Perahu Tak BerMotor / <i>Non Powered Boat</i>			
	- Jukung / <i>Dug Out Boat</i>	120	97	163
	- Perahu Papan/ <i>Boat</i>	633	678	269
	c. Perahu Motor Tempel/ <i>Motor Boat</i>	1 683	1 687	1777
	d. Kapal Motor / <i>Ship</i>	311	370	300
2.	Perairan Umum / <i>Territorial Water</i>	-	-	-
	a. Danau / <i>Lake</i>	-	-	-
	b. Rawa / <i>Creek</i>	-	-	-
	c. Sungai / <i>River</i>	-	-	-
3.	Budidaya / <i>Husbandry</i>	988	820	876
	a. Kolam / <i>Pool</i>	471	471	437
	b. Tambak / <i>Dam Out</i>	246	246	252
	c. Sawah/ <i>Paddy Field</i>	10	10	3
	d. Jaring Apung Laut / <i>Floating Net Cages</i>	71	18	71
	e. Rumput Laut / <i>Seaweed</i>	190	75	113
	f. Karamba Tancap / <i>Fix Net Cages</i>	-	-	-
<b>Jumlah/Total</b>		<b>3 783</b>	<b>3 700</b>	<b>3795</b>

Sumber/Source: Dinas Perikanan Kab. Tolitoli/ Fisheries Office Tolitoli

**Tabel**  
**Table** 5.4.2

**Jumlah Perahu Kapal Penangkap Ikan Menurut Jenis Kapal  
di Kabupaten Tolitoli Tahun 2016-2020**  
**Number of Boat Fishery Equipment by Kinds of Boat in  
Tolitoli, 2016-2020**

Jenis Perahu Kapal/ Kind of Boat	2016	2017	2018	2019	2020
(1)	(2)	(3)	(4)	(5)	(6)
01. Jukung/ <i>Dug Out Boat</i>	166	166	120	97	163
02. Perahu Kecil/ <i>Small Boat</i>	544	544	494	542	196
03. Perahu Sedang/ <i>Medium Boat</i>	101	101	121	120	71
04. Perahu Besar / <i>Big Boat</i>	6	6	18	16	2
05. Motor Tempel / <i>Motor Boat</i>	1 295	1 325	1 683	1 687	1777
06. Kapal Motor/ <i>Ship</i>	253	253	311	370	300
<b>Jumlah/Total</b>	<b>2 365</b>	<b>2 395</b>	<b>2 747</b>	<b>2 832</b>	<b>2509</b>

Sumber/Source: **Dinas Perikanan Kab. Tolitoli/ Fisheries Office Tolitoli**

**Tabel**  
**Table** 5.4.3**Jumlah Alat Penangkap Ikan Menurut Jenisnya di Kabupaten Tolitoli Tahun 2016 - 2020**  
**Number of Fishery Equipment by Type in Tolitoli, 2016 - 2020**

Jenis Perahu Kapal/ Kind of Boat	2016	2017	2018	2019	2020
(1)	(2)	(3)	(4)	(5)	(6)
01. Prayang	-	-	-	-	-
02. Pukat / Pantai	428	428	364	368	372
03. Pukat Cincin	-	-	-	-	-
04. Jaring Insang Hanyut	-	-	-	-	-
05. Jaring Lingkar	-	-	47	47	49
06. Jaring Klitik	-	-	-	-	-
07. Jaring Insang Tetap	48	48	91	91	19
08. Bagang Perahu	59	59	45	45	63
09. Bagang Tanam	-	-	-	-	-
10. Jaring Angkat	-	-	-	-	-
11. Pancing Lainnya	1 753	1 783	1 813	1 845	2 292
12. Pancing Tonda	-	-	-	-	-
13. Sero	1	-	-	-	1
14. Bubu	-	-	-	-	-
15. Penangkap Lain	-	-	-	-	-
16. Trammel Net	-	-	-	-	-
17. Huhate	-	-	-	-	-
18. Purse Seine (Pukat Cincin)	-	-	-	-	-
19. Jala Tebar	129	129	78	78	92
20. Lain - lain	52	52	30	30	48

Sumber/Source: **Dinas Perikanan Kab. Tolitoli/ Fisheries Office Tolitoli**



**Tabel**  
**Table** 5.4.4

**Produksi Perikanan Darat dan Laut di Daerah Kabupaten Tolitoli Tahun 2018 - 2020**  
**Production of Inland and Sea Fisheries in Tolitoli, 2018 - 2020**

Uraian/Description	2018	2019	2020
(1)	(2)	(3)	(4)
01. Perikanan Laut / Marine fishery	20 938,33	25 386,2	17 527,500
02. Perikanan umum	-	-	-
03. Budidaya / Cultured			
- Tambak/ Brackish Water	870,681	895,495	920,185
- Kolam/ Fresh Water Pond	123,706	92,44	133,099
- Sawah/ Paddy Field	-	1,5	0,42
- Keramba / Cage	10,33	22,961	3,89
- Rumput Laut / Seaweed	5,51	625,3	129,457
<b>Jumlah/Total</b>	<b>21 948,557</b>	<b>27 023,896</b>	<b>18 714,551</b>

Sumber/Source: **Dinas Perikanan Kab. Tolitoli/ Fisheries Office Tolitoli**

**Tabel**  
**Table 5.4.5****Nilai Produksi Perikanan Darat dan Laut di Daerah Kabupaten Tolitoli Tahun 2016 - 2020 (Juta Rp)**  
**Production Value of Inland and Sea Fisheries in Tolitoli, 2015 - 2019 (Million Rp)**

<b>Uraian/Description</b>	<b>2016</b>	<b>2017</b>	<b>2018</b>	<b>2019</b>	<b>2020</b>
<b>(1)</b>	<b>(2)</b>	<b>(3)</b>	<b>(4)</b>	<b>(5)</b>	<b>(6)</b>
01. Perikanan Laut / <i>Marine fishery</i>	1 507,716	1 507,716	383 984,285	572 548,281	371 975,632
02. Perikanan umum	-	-	-	-	-
03. Budidaya / <i>Cultured</i>					
- Tambak/ <i>Brackish Water</i>	6 629,655	6 647,750	28 648,630	28 383,080	30 610,100
- Kolam/ <i>Fresh Water Pond</i>	761,460	1 305,000	3 460,125	2 817,000	3 383,940
- Sawah/ <i>Paddy Field</i>	47,970	-	-	30,000	10,500
- Keramba / <i>Cage</i>	472,200	351,000	235,450	751,000	194,500
- Rumpuk Laut / <i>Seaweed</i>	2 213,600	1 485,000	19,250	937,950	129,457
<b>Jumlah/Total</b>	<b>11 632,601</b>	<b>11 296,466</b>	<b>416 347,740</b>	<b>605 467,311</b>	<b>406 304,129</b>

Sumber/Source: **Dinas Perikanan Kab. Tolitoli/ Fisheries Office Tolitoli**

**Tabel** 5.4.6 **Produksi Olahan Ikan Laut dan Ikan Darat di Daerah Kabupaten Tolitoli Tahun 2018 - 2020 (Ton)**  
**Table** *Production of Processed Marine Fish and Inland Fish in Tolitoli Regency (Ton), 2018 - 2020*

Uraian/Description	2018	2019	2020
(1)	(2)	(3)	(4)
<b>01. Perikanan Laut / Marine fishery</b>			
- Pembekuan / Freezing	1 930,248	1 585,78	584.99
- Penggaraman / Salt	61,45	83,8	58.66
- Pengasapan / Fumigation	-	-	-
- Pindang / Preserved	-	-	-
- Rumput Laut Kering / Dried Seaweed	-	62,53	0.3
- Dodol Rumput Laut	0,28	0,17	1.89
- Abon Ikan, dll	0,88	0,89	5.2
<b>02. Perikanan Darat / Inland Fisheries</b>			
- Pembekuan / Freezing	-	-	-
- Penggaraman / Salt	-	-	-
- Pengasapan / Fumigation	-	-	-
- Pindang / Preserved	-	-	-
- Lain / Others	-	-	-
<b>Jumlah/Total</b>	<b>1 992,858</b>	<b>1 733,17</b>	<b>651.04</b>

Sumber/Source: **Dinas Perikanan Kab. Tolitoli / Fisheries Office Tolitoli**

**Tabel**  
**Table** 5.4.7**Nilai Produksi Olahan Ikan Laut dan Ikan Darat di Daerah Kabupaten Tolitoli Tahun 2018-2020 (Ribuan Rupiah)**  
**Production Value of Processed Marine Fish and Inland Fish in Tolitoli Regency (000 Rp.), 2018-2020**

<b>Uraian/Description</b>	<b>2018</b>	<b>2019</b>	<b>2020</b>
(1)	(2)	(3)	(4)
<b>01. Perikanan Laut / Marine fishery</b>			
- Pembekuan / Freezing	12 546 612	11 100 440	4094.958
- Penggaraman / Salt	1 689 875	1 382 700	967.89
- Pengasapan / Fumigation	-	-	
- Pindang / Preserved	-	-	
- Rumput Laut Kering / Dried Seaweed	-	562 770	24
- Dodol Rumput Laut	11 200	8 500	308.1
- Abon Ikan, dll	220 000	222 500	130
<b>02. Perikanan Darat / Inland Fisheries</b>			
- Pembekuan / Freezing	-	-	-
- Penggaraman / Salt	-	-	-
- Pengasapan / Fumigation	-	-	-
- Pindang / Preserved	-	-	-
- Lain / Others	-	-	-
<b>Jumlah/Total</b>	<b>14 467 687</b>	<b>13 276 910</b>	<b>5524.948</b>

Sumber/Source: **Dinas Perikanan Kab. Tolitoli / Fisheries Office Tolitoli**



### PERUSAHAAN LISTRIK NEGARA




### PERUSAHAAN DAERAH AIR MINUM



**15,7 RIBU**  
PELANGGAN



**2,6 JT M<sup>3</sup>**  
AIR DISALURKAN



**3,8 JT M<sup>3</sup>**  
PRODUKSI



**RATA-RATA PRODUKSI**  
**185 M<sup>3</sup>/DETIK**



**PENJELASAN TEKNIS**

1. Pengumpulan data industri besar dan sedang dilakukan melalui Survei Industri Besar dan Sedang yang dilaksanakan setiap tahun secara lengkap (sensus) sejak tahun 1975, Survei Industri Besar dan Sedang mencakup semua perusahaan industri yang mempunyai tenaga kerja 20 orang atau lebih dengan menggunakan kuesioner II A.
2. Klasifikasi industri yang digunakan dalam survei ini berdasar kepada Klasifikasi Baku Lapangan Usaha Indonesia (KBLI), KBLI adalah klasifikasi lapangan usaha yang berdasar kepada International Standard Industrial Classification of All Economic Activities (ISIC) revisi 4 yang telah disesuaikan dengan kondisi Indonesia.
3. Industri manufaktur adalah suatu kegiatan ekonomi yang melakukan kegiatan mengubah suatu barang dasar secara mekanis, kimia, atau dengan tangan sehingga menjadi barang jadi/setengah jadi, dan atau barang yang kurang nilainya menjadi barang yang lebih tinggi nilainya, dan sifatnya lebih dekat kepada pemakai akhir, Termasuk dalam kegiatan ini adalah jasa industri dan pekerjaan perakitan.
4. Jasa industri adalah kegiatan industri yang melayani keperluan pihak lain, Pada kegiatan ini

**TECHNICAL NOTES**

1. *Data collection of large and medium scale manufacturing is conducted through The Large and Medium Manufacturing Establishment Survey that has been done annually for all industries (census) since 1975, Large and Medium Manufacturing Establishment Survey covers all manufactures/industries with 20 workers or more by questionnaire II A.*
2. *The industrial classification adopted in this survey refers to the Klasifikasi Baku Lapangan Usaha Indonesia (KBLI), KBLI is classification of economic activities based on the International Standard Industrial Classification of All Economic Activities (ISIC rev 4) that has been modified according to the local condition in Indonesia.*
3. *Manufacturing industry is defined as an economic activity processing basic goods mechanically, chemicals or manually into final or intermediate goods, It is also defined as processing of lower value goods into higher value goods as final or intermediate products, The activities also include services for manufacturing and assembling.*
4. *Services for manufacturing is defined as a manufacturing activity which serving other*



- bahan baku disediakan oleh pihak lain sedangkan pihak pengolah hanya melakukan pengolahannya dengan mendapat imbalan sebagai balas jasa (upah maklon).
5. Perusahaan atau usaha industri adalah suatu unit (kesatuan) usaha yang melakukan kegiatan ekonomi, bertujuan menghasilkan barang atau jasa, terletak pada suatu bangunan atau lokasi tertentu, dan mempunyai catatan administrasi tersendiri mengenai produksi dan struktur biaya serta ada seorang atau lebih yang bertanggung jawab atas usaha tersebut.
  6. Industri manufaktur dikelompokkan ke dalam 4 golongan berdasarkan banyaknya pekerja, yaitu: industri besar (100 orang pekerja atau lebih), industri sedang/menengah (20–99 orang pekerja), industri kecil (5–19 orang pekerja), dan industri mikro (1–4 orang pekerja).
  7. Pelanggan adalah individu atau kelompok, baik rumah tangga, perusahaan atau institusi non profit yang membeli air bersih dari perusahaan air bersih.
  8. Air disalurkan adalah volume air bersih dari perusahaan air bersih.
- manufacturing establishments, In this case, raw materials are supplied by others while the workers are paid as a compensation for processing raw materials.*
5. *A manufacturing establishment is defined as a production unit engaged in economic activity, producing goods or services, located in a building or in a certain location, keeping a business record concerning the production and cost structure, and having a person or more that are responsible to those activities.*
  6. *Manufacturing industries are categorized into four groups, based on the number of employees: large scale manufacturing (100 employees or more), medium scale manufacturing (20–99 employees), small scale manufacturing (5–19 employees), and micro industry (1–4 employees).*
  7. *Customers are individuals or groups, whether household, company or non-profit institutions that buy water supply from water supply establishment.*
  8. *Distributed water is the volume of water supply from water supply establishment.*

**Tabel**  
**Table** 6.1.1

**Daya Terpasang, Produksi, dan Distribusi Listrik PT. PLN (Persero) pada Cabang/Ranting PLN Menurut Kecamatan di Kabupaten Tolitoli, 2020**  
*Installed Electricity Power, Production, and Distribution of PT. PLN (Persero) at PLN Branch by Subdistrict in Tolitoli Regency, 2020*

Kecamatan Subdistrict	Daya Terpasang Installed Electricity Power (KW)	Produksi Listrik Electricity Production (KWh)	Listrik Terjual Electricity Sold (KWh)	Dipakai Sendiri Own Used (KWh)	Susut/ Hilang Shrinkage/ Lost (KWh)
(1)	(2)	(3)	(4)	(5)	(6)
010. Dampal Selatan	...	...	...	...	...
020. Dampal Utara	...	...	...	...	...
030. Dondo	...	...	...	...	...
031. Ogodeide	...	...	...	...	...
032. Basidondo	...	...	...	...	...
040. Baolan	...	...	...	...	...
041. Lampasio	...	...	...	...	...
050. Galang	...	...	...	...	...
060. Tolitoli Utara	...	...	...	...	...
061. Dako Pamean	...	...	...	...	...
<b>Tolitoli</b>	...	...	...	...	...

Sumber/Source: Kantor PT. PLN Tolitoli / Public Electrical Company Tolitoli

**Tabel 6.1.2** Jumlah Pelanggan Listrik Menurut Kecamatan di Kabupaten Tolitoli, 2016–2020  
**Number of Electricity Customers by Subdistrict in Tolitoli Regency, 2016–2020**

Kecamatan Subdistrict	2016	2017	2018	2019	2020
(1)	(2)	(3)	(4)	(5)	(6)
010. Dampal Selatan	-	-	-	4 569	...
020. Dampal Utara	-	-	-	2 466	...
030. Dondo	-	-	-	3 475	...
031. Ogodeide	-	-	-	1 753	...
032. Basidondo	-	-	-	1 610	...
040. Baolan	-	-	-	15 468	...
041. Lampasio	-	-	-	1 984	...
050. Galang	-	-	-	6 691	...
060. Tolitoli Utara	-	-	-	2 608	...
061. Dako Pamean	-	-	-	1 722	...
<b>Tolitoli</b>	-	-	-	42346	...

Sumber/Source: Kantor PT. PLN Tolitoli / Public Electrical Company Tolitoli

**Tabel**  
**Table 6.1.3****Pembangkit Tenaga dan Pusat Tenaga Listrik Menurut Unit PLN di Kabupaten Tolitoli Tahun 2020 (000 Rp)**  
**Electric Power Station and Electric Power Central by State Electricity Enterprise Unit in Tolitoli Regency (000 Rp.), 2020**

Unit PLN Unit	Jenis Pembangkit Listrik (Tenaga) Type of Electric Power Station	Pusat Tenaga Listrik / Electric Power Control		
		Terpasang (KW) Installed	Mampu (KW) Ability	Beban Puncak (KW) Peak
(1)	(2)	(3)	(4)	(5)
1. Tolitoli	Diesel	...	...	...
2. Kolondom	PLTM	...	...	...
3. Bangkir	Diesel	...	...	...
4. Simatang	Diesel	...	...	...
5. Tinabogan	Diesel	...	...	...
<b>Jumlah/Total</b>		...	...	...

Sumber/Source: Kantor PT. PLN Tolitoli / Public Electrical Company Tolitoli

**Tabel 6.1.4** Banyaknya Pelanggan Listrik Menurut Unit PLN di Kabupaten Tolitoli, 2016 - 2020  
**Number of Electricity Customers by PLN Unit in Tolitoli, 2016 - 2020**

Unit PLN Unit		2016	2017	2018	2019	2020
(1)		(2)	(3)	(4)	(5)	(6)
1.	Tolitoli (Tolitoli + Laulalang)	30 463	31 702	33 234	35 461	...
2.	Bangkir (Bangkir, Ogotua, Simatang, Tinabogan)	14 204	14 782	15 730	16 658	...
<b>Tolitoli</b>		<b>44 667</b>	<b>46 484</b>	<b>48 964</b>	<b>52 119</b>	<b>...</b>

Sumber/Source: Kantor PT. PLN Tolitoli / Public Electrical Company Tolitoli

**Tabel**  
**Table** 6.1.5**Banyaknya Pelanggan Listrik Menurut Unit PLN di Kabupaten Tolitoli, 2016 - 2020**  
**Number of Electricity Customers by PLN Unit in Tolitoli, 2016 - 2020**

	<b>Kecamatan Subdistrict</b>	<b>2016</b>	<b>2017</b>	<b>2018</b>	<b>2019</b>	<b>2020</b>
	(1)	(2)	(3)	(4)	(5)	(6)
1.	Rumah Tangga Household	41 561	43 198	45 475	48 422	...
2.	Industri/Industry	17	18	21	17	...
3.	Instansi Pemerintah Government Institutions	313	323	342	369	...
4.	Bisnis/Business	1 960	2 090	2 188	2 278	...
5.	Sosial/Social	780	816	855	936	...
6.	Khusus	-	-	-	2	...
	<b>Tolitoli</b>	<b>43 353</b>	<b>44 667</b>	<b>46 484</b>	<b>48 964</b>	<b>...</b>

Sumber/Source: Kantor PT. PLN Tolitoli / Public Electrical Company Tolitoli

**Tabel**  
**Table** 6.1.6**Banyaknya Pelanggan Listrik Menurut Golongan Tarif dan Unit PLN, di Kabupaten Tolitoli Tahun 2020**  
**Number of Electricity Customers by Group of Cost and State Electricity Enterprise Unit in Tolitoli, 2020**

Golongan Tarif <i>Group of Cost</i>	Unit PLN		Jumlah
	Tolitoli (Tolitoli, Laulalang)	Bangkir (Bangkir, Ogotua, Simatang, Tinabogan)	
(1)	(2)	(3)	(4)
S.1	...	...	...
S.2	...	...	...
S.3	...	...	...
R.1	...	...	...
R.2	...	...	...
R.3	...	...	...
B.1	...	...	...
B.2	...	...	...
B.3	...	...	...
I.1	...	...	...
I.2	...	...	...
I.3	...	...	...
I.4	...	...	...
P.1	...	...	...
P.2	...	...	...
P.3	...	...	...
T	...	...	...
C	...	...	...
L	...	...	...
<b>Jumlah</b>	...	...	...

Sumber/Source: Kantor PT. PLN Tolitoli / Public Electrical Company Tolitoli

**Tabel**  
**Table** 6.1.7

**Pemakaian Listrik (KWH) Menurut Golongan Tarif dan Unit PLN, di Kabupaten Tolitoli Tahun 2020**  
**Electricity Consumption (KWH) by Group of Cost and State Electricity Enterprise Unit in Tolitoli, 2020**

Golongan Tarif <i>Group of Cost</i>	Unit PLN		Jumlah
	Tolitoli (Tolitoli, Laulalang)	Bangkir (Bangkir, Ogotua, Simatang, Tinabogan)	
(1)	(2)	(3)	(4)
S.1	...	...	...
S.2	...	...	...
S.3	...	...	...
R.1	...	...	...
R.2	...	...	...
R.3	...	...	...
B.1	...	...	...
B.2	...	...	...
B.3	...	...	...
I.1	...	...	...
I.2	...	...	...
I.3	...	...	...
I.4	...	...	...
P.1	...	...	...
P.2	...	...	...
P.3	...	...	...
T	...	...	...
C	...	...	...
L	...	...	...
<b>Jumlah</b>	...	...	...

Sumber/Source: Kantor PT. PLN Tolitoli / Public Electrical Company Tolitoli



**Tabel 6.1.8** Jumlah Pelanggan dan Air yang Disalurkan Menurut Kecamatan di Kabupaten Tolitoli, 2020  
**Number of Customers and Distributed Water by Subdistrict in Tolitoli Regency, 2020**

Kecamatan Subdistrict	Pelanggan Number of Customers	Air Disalurkan Distributed Water (m <sup>3</sup> )	Nilai Value (Rp)
(1)	(2)	(3)	(4)
010. Dampal Selatan	-	-	-
020. Dampal Utara	283	26 685	114 293 075
030. Dondo	975	139 461	468 403 963
031. Ogodeide	-	-	-
032. Basidondo	-	-	-
040. Baolan	10 868	1 964 746	8 516 152 819
041. Lampasio	-	-	-
050. Galang	3 123	399 610	1 387 829 790
060. Tolitoli Utara	-	-	-
061. Dako Pamean	511	63 997	215 512 102
<b>Tolitoli</b>	<b>15 760</b>	<b>2 594 499</b>	<b>10 702 191 749</b>

Sumber/Source: Kantor Perusahaan Daerah Air Minum / Office of The Regional Drinking Water Company

**Tabel**  
**Table** 6.1.9**Jumlah Produksi Yang Dihasilkan, Terjual dan Nilai Penjualan Air Minum di Kabupaten Tolitoli Tahun 2009 - 2020**  
**Number of Production That Yield, Sold Out, and Value of Selling Fresh Water in Tolitoli, 2009 - 2020**

<b>Tahun</b> <b>Year</b>	<b>Produksi</b> <b>Production (m<sup>3</sup>)</b>	<b>Yang dijual</b> <b>Sold (m<sup>3</sup>)</b>	<b>Nilai yang Terjual</b> <b>Sold Value ( 000. Rp )</b>
(1)	(2)	(3)	(4)
2009	3 078 531	2 364 463	5 549 539
2010	3 418 211	2 380 314	5 519 581
2011	3 572 425	2 466 025	6 534 022
2012	3 499 865	2 567 687	6 965 501
2013	3 248 208	2 238 570	8 693 233
2014	3 153 600	2 091 103	7 877 178
2015	2 995 920	2 048 426	7 536 318
2016	3 216 672	2 199 131	8 164 421
2017	3 342 816	2 280 084	8 427 392
2018	3 468 960	2 391 625	8 781 172
2019	3 692 416	2 594 081	9 254 007
2020	3 815 856	2 594 499	10 702 191

Sumber/Source: Kantor Perusahaan Daerah Air Minum / Office of The Regional Drinking Water Company

**Tabel**  
**Table** 6.1.10**Jumlah Produksi Yang Dhasilkan, Terjual dan Nilai  
Penjualan Air Minum di Kabupaten Tolitoli Tahun 2009 -  
2020**  
*Number of Production That Yield, Sold Out, and Value of  
Selling Fresh Water in Tolitoli, 2009 - 2020*

Tahun Year	Jumlah Langgan Number of Customer	Rata - rata / Average	
		Produksi Per Detik Production per Second	Tarif per m <sup>3</sup> Cost per m <sup>3</sup>
(1)	(2)	(3)	(4)
2009	9 776	160,00	2 322
2010	10 182	160,00	2 319
2011	10 415	170,00	2 579
2012	10 822	180,00	2 286
2013	11 720	180,00	3 883
2014	12 441	190,00	3 767
2015	12 768	190,00	3 679
2016	15 358	190,00	3 625
2017	15 850	185,00	3 717
2018	15 846	185,00	3 672
2019	16 084	185,00	3 869
2020	15 760	185,00	3 537

Sumber/Source: Kantor Perusahaan Daerah Air Minum / Office of The Regional Drinking Water Company

**Tabel**  
**Table** 6.1.11**Jumlah Pelanggan menurut kategori Pelanggan PDAM di Kabupaten Tolitoli 2020**  
*Number of Production That Yield, Sold Out, and Value of Selling Fresh Water in Tolitoli, 2020*

Kategori Pelanggan <i>Customer Category</i>	Pelanggan <i>Customer</i>	Yang Disalurkan <i>Water Distributed (M<sup>3</sup>)</i>
(1)	(2)	(3)
1. HU dan Sosial Gol 1A	135	23 384
2. RSS, Sekolah dan Rumah Sakit Gol 2A	9 530	1 315 414
3. Rumah Sederhana Gol 3A	4 743	732 096
4. Instansi Pemerintah, TNI/POLRI Gol 3B	136	213 766
5. Niaga Kecil Gol 3C	562	158 448
6. Rumah Menengah Gol 4A	359	72 426
7. Niaga Sedang Gol 4B	293	75 116
8. Pelabuhan Gol 5A	2	3 849
<b>Jumlah</b>	<b>15 760</b>	<b>2 594 499</b>

Sumber/Source: Kantor Perusahaan Daerah Air Minum / Office of The Regional Drinking Water Company

**Tabel** 6.1.12 **Banyaknya Pelanggan PDAM Menurut Jenis Konsumen di Kabupaten Tolitoli, 2016 - 2020**  
**Table** 6.1.12 **Number of PDAM Customers by Type of Customers in Tolitoli, 2016 - 2020**

Jenis Konsumen Type of Customers	2016	2017	2018	2019	2020
(1)	(2)	(3)	(4)	(5)	(6)
<i>Sosial / Social</i>					
Umum / General	23	21	22	22	22
Khusus / Special	120	120	187	187	181
<i>Non Niaga/ Non Commercial</i>					
Rumah Tangga / Household	14 273	14 726	14 646	14 891	14 564
Intansi Pemerintah / Government Agencies	140	140	137	137	132
<i>Niaga / Trade</i>					
Kecil / Small	511	549	557	551	562
Sedang / Moderate	289	292	295	294	293
<i>Khusus / Special</i>					
Pelabuhan / Port	2	2	2	2	2
<b>Jumlah</b>	<b>15 358</b>	<b>15 850</b>	<b>15 846</b>	<b>16 084</b>	<b>15 760</b>

Sumber/Source: Kantor Perusahaan Daerah Air Minum / Office of The Regional Drinking Water Company

**Tabel**  
**Table** 6.1.13

**Banyaknya Pelanggan Air Minum yang Disalurkan Menurut Jenis Konsumen di Kabupaten Tolitoli, 2016 - 2020**  
**Number of Drinking Water Distributed by Type of Customers in Tolitoli, 2016-2020**

Jenis Konsumen Type of Customers	2016	2017	2018	2019	2020
(1)	(2)	(3)	(4)	(5)	(6)
<i>Sosial / Social</i>					
Umum / General	5 176	3 883	2 594	3 888	3 975
Khusus / Special	27 176	22 004	21 344	29 745	28 748
<i>Non Niaga / Non Commercial</i>					
Rumah Tangga / Household	1 824 716	1 926 050	1 983 831	2 116 214	2 110 597
Intansi Pemerintah / Government Agencies	146 394	124 301	141 093	194 965	213 766
<i>Niaga / Trade</i>					
Kecil / Small	127 002	134 790	158 452	162 981	158 448
Sedang / Moderate	64 231	65 164	80 056	81 979	75 116
<i>Khusus / Special</i>					
Pelabuhan / Port	4 436	3 884	4 255	4 309	3 849
<b>Jumlah</b>	<b>2 199 131</b>	<b>2 280 084</b>	<b>2 391 625</b>	<b>2 594 081</b>	<b>2 594 999</b>

Sumber/Source: Kantor Perusahaan Daerah Air Minum / Office of The Regional Drinking Water Company



# 07

## PARIWISATA TOURISM



# 141

RUMAH MAKAN

## WISATA



ALAM **42** TEMPAT,  
**23** BELUM DIKELOLA

**16** TEMPAT, **BUDAYA**  
**10** BELUM DIKELOLA

BUATAN **10** TEMPAT,  
**1** BELUM DIKELOLA





**PENJELASAN TEKNIS**

1. Berdasarkan Undang-Undang Republik Indonesia No. 10 tahun 2009 Tentang kepariwisataan, Daya Tarik Wisata dijelaskan sebagai segala sesuatu yang memiliki keunikan, kemudahan, dan nilai yang berupa keanekaragaman kekayaan alam, budaya, dan hasil buatan manusia yang menjadi sasaran atau kunjungan wisatawan
2. Restoran adalah suatu jenis usaha yang mempergunakan seluruh bangunan secara permanen untuk menyediakan jasa pangan yang pengolahan dan penyajiannya secara langsung di tempat sesuai dengan keinginan para pengguna jasa yang mempunyai ciri pembeli biasanya dikenakan pajak. Izin restoran dan kualifikasinya diberikan oleh dinas terkait.

**TECHNICAL NOTES**

1. *Based on the Law of the Republic of Indonesia No. 10 of 2009 Regarding tourism, Tourist Attraction is described as anything that has uniqueness, convenience, and value in the form of a diversity of natural, cultural and man-made wealth that is the target or tourist visit.*
2. *Restaurant is a type of business that uses the entire building permanently to provide food services, processing and serving it directly on the spot according to the wishes of service users who have the characteristics of a buyer, are usually subject to tax. Restaurant permits and their qualifications are granted by the relevant agencies.*

**ULASAN**

1. Pada tahun 2020 terdapat 141 rumah makan/restoran di Kabupaten Tolitoli. Kecamatan Baolan memiliki jumlah rumah makan/resto terbanyak yaitu sebesar 105 buah.
2. Pada tahun 2020 terdapat 68 daya Tarik wisata di Kabupaten Tolitoli yang terdiri dari 42 buah daya tarik wisata alam, 16 buah daya Tarik wisata budaya, dan 10 buah daya Tarik wisata buatan.

**DESCRIPTION**

1. *In 2020 there are 141 restaurants/ restaurants in Tolitoli Regency. Baolan District has the highest number of restaurants/ restaurants, namely 105.*
2. *In 2020 there are 68 tourist attractions in Tolitoli Regency consisting of 42 natural tourist attractions, 16 cultural tourism attractions, and 10 artificial tourist attractions.*

<https://tolitolikab.bps.go.id>

**Tabel**  
**Table** 7.1

**Jumlah Rumah Makan/Restoran Menurut Kecamatan di Kabupaten Tolitoli, 2017–2020**  
**Number of Restaurants by Subdistrict in Tolitoli Regency, 2017–2020**

Kecamatan Subdistrict	2017	2018	2019	2020
(1)	(2)	(3)	(4)	(5)
010. Dampal Selatan	3	3	3	3
020. Dampal Utara	3	3	3	3
030. Dondo	6	6	9	9
031. Ogodeide	-	-	-	-
032. Basidondo	3	3	8	8
040. Baolan	122	122	105	105
041. Lampasio	-	-	-	-
050. Galang	22	22	13	13
060. Tolitoli Utara	-	-	-	-
061. Dako Pamean	-	-	-	-
<b>Tolitoli</b>	<b>159</b>	<b>159</b>	<b>141</b>	<b>141</b>

Sumber/Source: Dinas Pariwisata Kabupaten Tolitoli/Tourism Office of Tolitoli

**Tabel**  
**Table** 7.1.2

**Banyaknya Daya Tarik Wisata di Kabupaten Tolitoli, 2019-2020**  
**Number of Travel Attraction in Tolitoli Regency, 2019-2020**

<b>Jenis Daya Tarik Wisata</b> <i>Types of Travel Attraction</i>	<b>2019</b>	<b>2020</b>
(1)	(2)	(3)
Daya Tarik Wisata Alam	42	42
Daya Tarik Wisata Budaya	16	16
Daya Tarik Wisata Buatan	10	10
<b>Jumlah/Total</b>	<b>68</b>	<b>68</b>

Sumber/Source: **Dinas Pariwisata Kabupaten Tolitoli/Tourism Office of Tolitoli**

**Tabel**  
**Table** 7.1.3

**Banyaknya Daya Tarik Wisata Alam di Kabupaten Tolitoli,  
2020**  
*Number of Travel Attraction in Tolitoli Regency, 2020*

<b>Nama Daya Tarik Wisata Alam</b>	<b>Kecamatan Subdistrict</b>	<b>Desa Village</b>	<b>Status Pengelolaan Management Status</b>
(1)	(2)	(3)	(4)
01. Air Terjun Padaelo	Dampal Selatan	Bangkir	Belum dikelola
02. Air Terjun Kalosi	Dampal Selatan	Dongko	Belum dikelola
03. Gunung Ntea	Dampal Selatan	Dongko	Belum dikelola
04. Ulat Sandung	Dampal Selatan	Dongko	RIP DTW
05. Air Panas Tampiala	Dampal Selatan	Tampiala	Dikelola desa wisata
06. Gunung Tinombala	Basidondo	Labonu	Sudah dikelola
07. Gunung Sojol	Dampal Selatan	Kombo	Belum dikelola
08. Air Terjun Tattirie	Dampal Utara	Banagan	Dikelola sendiri
09. Air Terjun Kolasi	Dondo	Bambapun	Dikelola sendiri
10. Air Panas Luokmanippi	Dondo	Luok Manippi	Sudah dikelola
11. Danau Toga	Dondo	Malala	Sudah dikelola
12. Danau Tanjung Sanjangan	Dondo	Salumbia	Belum dikelola
13. Air Terjun Batunapak	Basidondo	Labonu	Tahap Perencanaan
14. Hutan Wisata Uwemopido	Baolan	Dadakitan	Belum dikelola
15. Batu Nobotak	Baolan	Dadakitan	Belum dikelola
16. Air Terjun Sigelang	Lampasio	Oyom	Belum dikelola
17. Goa Pampaile	Lampasio	Oyom	Belum dikelola
18. Air Terjun Kambayan/Malangga	Galang	Tinigi	RIP DTW
19. Tanjung Matop	Tolitoli Utara	Pinjan	Belum dikelola
20. Air Terjun Pidulu	Dako Pemean	Lingadan	Belum dikelola
21. Air Terjun Simaemae	Galang	Malangga	Belum dikelola
22. Air Terjun Batumoelan	Galang	Malangga	Belum dikelola
23. Air Panas Liu	Galang	Tinigi	Belum dikelola
24. Air Terjun Batu Meelam	Lampasio	Ogomatanang	Belum dikelola
25. Air Terjun Sindoliang	Dondo	Malala	Belum dikelola
26. Sungai Ogodeide	Ogodeide	Muara Besar	Belum dikelola
27. Air Terjun Jempangan	Tolitoli Utara	Lingadan	Belum dikelola

Lanjutan Tabel/*Continued Table 7.1.3*

Nama Daya Tarik Wisata Alam	Kecamatan <i>Subdistrict</i>	Desa <i>Village</i>	Status Pengelolaan <i>Management Status</i>
(1)	(2)	(3)	(4)
27. Pulau Tenggelanga	Ogodeide	Sambujan	Belum dikelola
28. Pulau Tumpangan	Ogodeide	Kabetan	Belum dikelola
29. Pulau Pandan	Ogodeide	Sambujan	Belum dikelola
30. Tanjung Topingan/Malomba	Dondo	Malomba	Belum dikelola
31. Tanjung Tugan (Batu Kemaluan)	Dondo	Malala	Belum dikelola
32. Pulau Sabang	Galang	Sabang	Sudah dikelola
33. Pulau Kapas	Dako Pemeas	Kapas	Sudah dikelola
34. Taragusung	Tolitoli Utara	Santigi	Sudah dikelola
35. Pulau Lutungan	Baolan	Nalu	Sudah dikelola
36. Pulau Makolong	Ogodeide	Kabetan	Sudah dikelola
37. Pulau Butun	Ogodeide	Kabetan	Sudah dikelola
38. Pulau Tempelekan	Dampal Utara	Simatang Tanjung	Sudah dikelola
39. Pulau Lingayan	Dampal Utara	Ogotua	Sudah dikelola
40. Tanjung Penyau	Dampal Utara	Simuntu	Sudah dikelola
41. Pulau Ratu Ampat	Dondo	Malala	Sudah dikelola
42. Pulau Indah Stadong	Dampal Utara	-	Sudah dikelola

Sumber/*Source*: Dinas Pariwisata Kabupaten Tolitoli/*Tourism Office of Tolitoli*

**Tabel**  
**Table** 7.1.4**Daya Tarik Wisata Budaya di Kabupaten Tolitoli di  
Kabupaten Tolitoli, 2020**  
**Culture Travel Attraction in Tolitoli Regency, 2020**

	<b>Nama Daya Tarik Wisata Budaya</b>	<b>Kecamatan Subdistrict</b>	<b>Desa Village</b>	<b>Status Pengelolaan Management Status</b>
	(1)	(2)	(3)	(4)
01.	Makam Raja Dampal	Dampal Selatan	Bangkir	Belum dikelola
02.	Rumah Adat Dampal	Dampal Selatan	Dongko	Sudah dikelola
03.	Monumen Lanoni	Dampal Selatan	Dongko	Sudah dikelola
04.	Rumah Adat Dondo	Dampal Selatan	Dongko	Sudah dikelola
05.	Pulau Lutungan (Makam Raja Tolitoli)	Dampal Selatan	Tampiala	Sudah dikelola
06.	Balre Masigi	Basidondo	Labonu	Sudah dikelola
07.	Monumen Salumpaga	Dampal Selatan	Kombo	Belum dikelola
08.	Sumur Tua	Dampal Utara	Banagan	Belum dikelola
09.	Ogotaring (Kampung Sejarah)	Dondo	Bambapun	Belum dikelola
10.	Lobong Taudako Lipu Tottoli	Dondo	Luok Manippi	Sudah dikelola
11.	Makam Raja Tolitoli	Dondo	Malala	Belum dikelola
12.	Makam Sultan/Raja Tolitoli	Dondo	Salumbia	Belum dikelola
13.	Makam Dai Manampa (Raja Dondo)	Basidondo	Labonu	Belum dikelola
14.	Kampung Wisata Malangga	Baolan	Dadakitan	Belum dikelola
15.	Makam Sitti Bantan Intan Matia Matapis (Permaisuri Raja Timmoen)	Baolan	Dadakitan	Belum dikelola
16.	Monumen Salumpaga	Lampasio	Oyom	Belum dikelola

Sumber/Source: **Dinas Pariwisata Kabupaten Tolitoli/Tourism Office of Tolitoli**



**Tabel** 7.1.5 **Daya Tarik Wisata Buatan di Kabupaten Tolitoli di Kabupaten Tolitoli, 2020**  
**Artificial Travel Attraction in Tolitoli Regency, 2020**

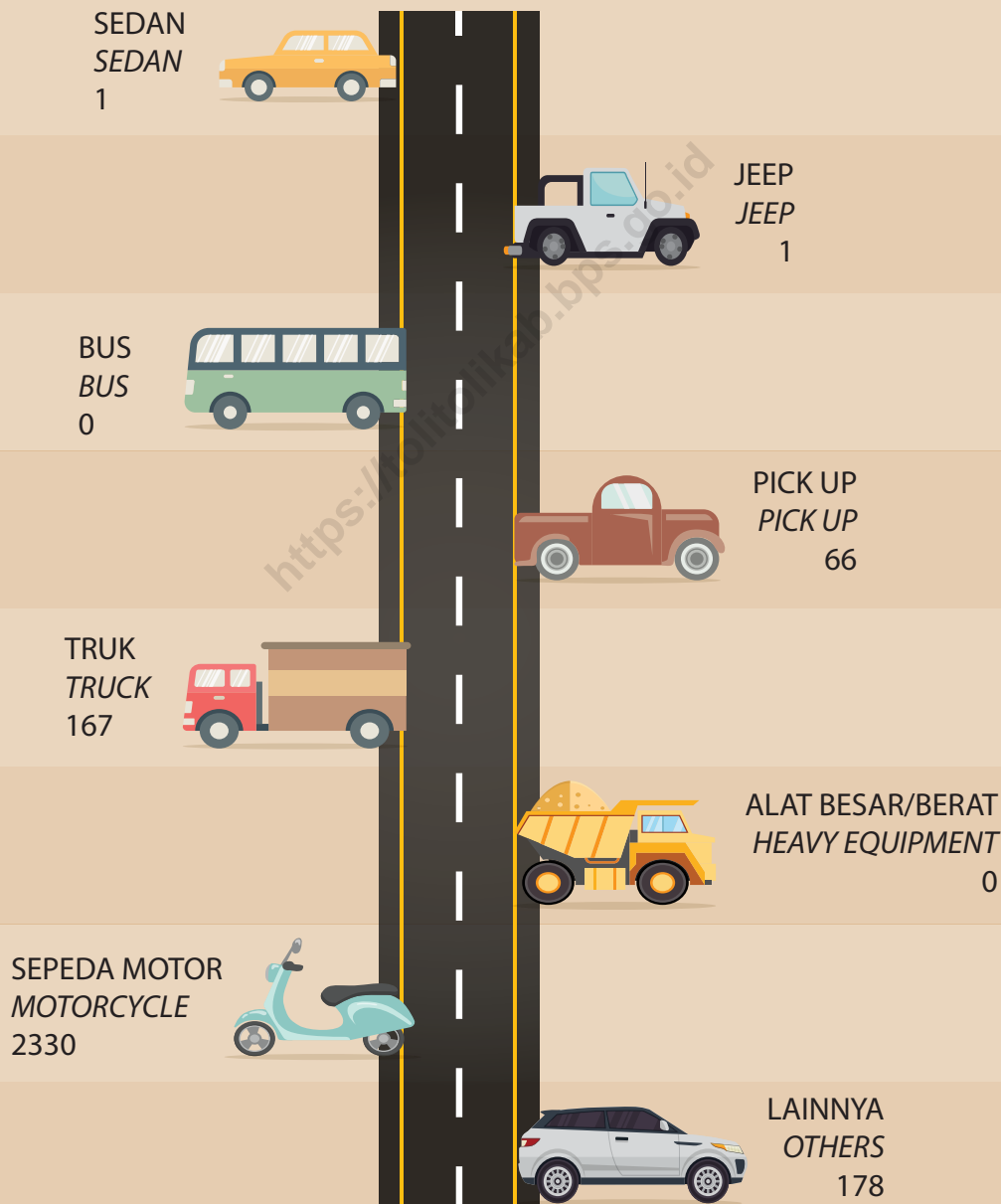
	<b>Nama Daya Tarik Wisata Buatan</b>	<b>Kecamatan Subdistrict</b>	<b>Desa Village</b>	<b>Status Pengelolaan Management Status</b>
	(1)	(2)	(3)	(4)
01.	Agrowisata (Kebun Buah)	Lampasio	Oyom	Sudah dikelola
02.	Kuliner Tj. Beringin	Baolan	Baru	Sudah dikelola
03.	Pemandian Tuweley	Baolan	Tuweley	Sudah dikelola
04.	Kuliner Jalan Baru (JB)	Baolan	Sidoarjo	Sudah dikelola
05.	Kolam Renang Buntuna	Baolan	Buntuna	Sudah dikelola
06.	Bendungan Kolondom	Galang	Tinigi	Belum dikelola
07.	Pasar Ikan Doyan	Galang	Ogomoli	Sudah dikelola
08.	Agrowisata (Perkebunan Cengkeh)	Ogodeide, Baolan, Tolitoli Utara, Dako Pemean	-	-
09.	Penangkapan Rusa	Lampasio	Sibeia	Sudah Dikelola
10.	Penangkapan Penyu	Dampal Utara	Sese	Sudah Dikelola

Sumber/Source: **Dinas Pariwisata Kabupaten Tolitoli/Tourism Office of Tolitoli**

# 08

## TRANSPORTASI DAN KOMUNIKASI TRANSPORTATION AND COMMUNICATION

BANYAKNYA KENDARAAN BERMOTOR MENURUT JENIS KENDARAAN  
DI KABUPATEN TOLITOLI TAHUN 2020





**PENJELASAN TEKNIS**

1. Data transportasi dan komunikasi meliputi:
  - a. Panjang jalan
  - b. Pos dan telekomunikasi
2. Kendaraan bermotor adalah setiap kendaraan yang digerakkan oleh peralatan teknik yang ada pada kendaraan tersebut, biasanya digunakan untuk angkutan orang atau barang di atas jalan raya selain kendaraan yang berjalan di atas rel. Kendaraan bermotor yang dicatat adalah semua jenis kendaraan kecuali kendaraan bermotor TNI/ Polri dan Korps Diplomatik.
3. Mobil penumpang adalah setiap kendaraan bermotor yang dilengkapi dengan tempat duduk untuk sebanyak-banyaknya delapan orang, tidak termasuk tempat duduk untuk pengemudi, baik dilengkapi atau tidak dilengkapi bagasi.
4. Mobil bus adalah setiap kendaraan bermotor yang dilengkapi dengan tempat duduk untuk lebih dari delapan orang, tidak termasuk tempat duduk untuk pengemudi, baik dilengkapi atau tidak dilengkapi bagasi.
5. Mobil truk adalah setiap kendaraan bermotor yang digunakan untuk angkutan barang, selain mobil penumpang, mobil bus, dan kendaraan bermotor roda dua.
6. Data panjang jalan negara dan jalan provinsi bersumber

**TECHNICAL NOTES**

1. *Data on transportations and communications cover:*
  - a. *Length of road*
  - b. *Post and telecommunication*
2. *Motor vehicles are any kind of vehicles motorized by machine set up in those vehicles, they are usually used for transporting peoples or goods on roads except vehicles moving along a railway line. The data cover all kinds of motor vehicles except those belong to Indonesia Army Force Indonesian State Police and Diplomatic Corps.*
3. *Passenger cars are any motor vehicles with no more than eight seats, excluding seat for driver, it can be with or without hoot.*
4. *Buses are large passenger cars having seats for more than eight passengers, excluding seat for driver, it can be with or without hoot.*
5. *Trucks are any motor vehicles used to transport goods excluding passenger cars, buses, and motorcycles.*
6. *Data on the length of state and provincial roads were taken from*

dari Kementerian Pekerjaan Umum dan Perumahan Rakyat, sedangkan jalan kabupaten/kota bersumber dari Dinas Pekerjaan Umum Kabupaten/Kota, diolah dari daftar PJ-II/5.

7. Kantor Pos adalah tempat pemberi pelayanan komunikasi tertulis dan atau surat elektronik, layanan paket, layanan logistik, layanan transaksi keuangan, dan layanan keagenan pos untuk kepentingan umum. Rumah pos berfungsi sama seperti kantor pos dan kantor pos pembantu, bedanya rumah pos biasanya terletak di daerah terpencil.

*the Ministry of Public Works and Housing, while the regency/ municipality roads data were taken from Regency/ Municipality Public Works Offices, based on PJ-II/5 questionnaire.*

7. *Post Office is a service provider facility of written communication and or electronic mail, parcel service, logistics services, financial transaction services, and postal services to the public. Postal house has the same function as the post office and subsidiary of post office, the difference is that postal house is usually located in remote areas.*

**ULASAN****DESCRIPTION**

- |  |   |
|--|---|
| <p>1. Total panjang jalan di Kabupaten Tolitoli pada tahun 2020 yaitu 907,474 km yang terdiri dari 332,235 km jalan aspal, 381,244 km jalan kerikil, 157,350 km jalan tanah, dan 36,645 km jalan lainnya. Kondisi jalan di Kabupaten Tolitoli pada tahun 2020 sejauh 244,121 km dalam keadaan baik, 161,977 km dalam keadaan sedang, 202,747 km dalam keadaan rusak, dan 298,629 km dalam keadaan rusak berat.</p> | <p>1. <i>The total length of roads in Tolitoli Regency in 2020 is 907,474 km consisting of 332,235 km of paved roads, 381,244 km of gravel roads, 157,350 km of soil roads, and 36,645 km of other roads. Length of road by conditions in Tolitoli Regency in 2020 as far as 244,121 km are in good condition, 161,977 km are in moderate condition, 202,747 km are in a damaged condition, and 298,629 km are in a state of severely damage.</i></p> |
| <p>2. Banyaknya kendaraan bermotor di Kabupaten Tolitoli pada tahun 2020 yaitu 2743 buah, diantaranya adalah sepeda motor yaitu 2330 buah, 167 truk, 66 pick up, 1 jeep, 1 sedan, dan 178 kendaraan lainnya.</p>   | <p>2. <i>The number of motorized vehicles in Tolitoli Regency in 2020 is 2743, including 2330 motorbikes, 167 trucks, 66 pick-ups, 1 jeep, 1 sedan, and 178 other vehicles.</i></p>   |

<https://tolitolikab.bps.go.id>

## 8.1 TRANSPORTASI TRANSPORTATION

**Tabel 8.1.1 Panjang Jalan<sup>1</sup> Menurut Tingkat Kewenangan Pemerintahan di Kabupaten Tolitoli (km), 2018–2020**  
**Table 8.1.1 Length of Roads<sup>1</sup> by Level of Government Authority in Tolitoli Regency (km), 2018–2020**

Tingkat Kewenangan Pemerintahan Level of Government Authority	2018	2019	2020
(1)	(2)	(3)	(4)
Negara <sup>2</sup> /State <sup>2</sup>	...	233,37	...
Provinsi/Province	...	125,8	...
Kabupaten Regency/Municipality	907,474	907,474	907,474
<b>Jumlah/Total</b>	...	<b>1,266,644</b>	...

Catatan/Note: <sup>1</sup> Data tidak termasuk panjang jalan tol/Excluding toll road

<sup>2</sup> Berdasarkan Keputusan Menteri Pekerjaan Umum dan Perumahan Rakyat No. 248/KPTS/M/2015/Based on Public Work and Public Housing Ministerial Decree No. 248/KPTS/M/2015

Sumber/Source: **Dinas Pekerjaan Umum Kabupaten Tolitoli/Office of Public Works Tolitoli**



**Tabel 8.1.2 Panjang Jalan Menurut Jenis Permukaan Jalan di Kabupaten Tolitoli (km), 2018–2020**  
***Length of Roads by Type of Road Surface in Tolitoli Regency (km), 2018–2020***

<b>Jenis Permukaan Jalan</b> <i>Type of Road Surface</i>	<b>2018</b>	<b>2019</b>	<b>2020</b>
(1)	(2)	(3)	(4)
Aspal/Paved	307,06	335,111	332.235
Kerikil/Gravel	357,93	342,556	381.244
Tanah/Soil	242,48	229,807	157.350
Lainnya/Others	-	-	36.645
<b>Jumlah/Total</b>	<b>907,47</b>	<b>907,474</b>	<b>907,474</b>

Sumber/Source: **Dinas Pekerjaan Umum Kabupaten Tolitoli/Office of Public Works Tolitoli**

**Tabel 8.1.3** Panjang Jalan Menurut Kondisi Jalan di Kabupaten Tolitoli (km), 2018–2020  
**Table** *Length of Roads by Condition of Roads in Tolitoli Regency (km), 2018–2020*

Kondisi Jalan Condition of Roads	2018	2019	2020
(1)	(2)	(3)	(4)
Baik/Good	150,88	196,84	244.121
Sedang/Moderate	232,88	195,51	161.977
Rusak/Damage	181,88	131,31	202.747
Rusak Berat/Severely Damage	341,830	383,81	298.629
<b>Jumlah/Total</b>	<b>907,47</b>	<b>907,47</b>	<b>907.47</b>

Sumber/Source: Dinas Pekerjaan Umum Kabupaten Tolitoli/Office of Public Works Tolitoli

**Tabel 8.1.4** Panjang Jalan Kabupaten menurut Kelas Jalan (km), 2019-2020  
**Table** Length of Roads by Class of Roads (km), 2019-2020

Kelas Jalan Class of Road		2019	2020
(1)		(2)	(3)
1.	Kelas I	-	...
2.	Kelas II	-	...
3.	Kelas III	-	...
4.	Kelas IIIA	48,538	...
5.	Kelas IIIB	-	...
6.	Kelas IIIC	858,936	...
7.	Tidak Diperinci	-	...
<b>Jumlah / Total</b>		<b>907,474</b>	<b>...</b>

Sumber/Source: Dinas Pekerjaan Umum Kabupaten Tolitoli/Office of Public Works Tolitoli

**Tabel 8.1.5** Banyaknya Kendaraan Bermotor Menurut Jenis Kendaraan di Kabupaten Tolitoli (unit), 2017 - 2020  
**Number of Vehicles by Vehicle Type in Tolitoli (units), 2017 - 2020**

Jenis Kendaraan Vehicle Type	2017	2018	2019	2020
(1)	(2)	(3)	(4)	(5)
Sedan/Sedan	-	-	-	1
Jeep/Jeep	-	-	-	1
Bus/Bus	400	356	351	-
Pick Up/Pick Up	836	640	812	66
Truck/Truck	615	450	415	167
Alat Besar/Berat / Heavy Equipment	27	38	-	-
Sepeda Motor/Motorcycle	-	-	-	2 330
Lainnya/Other	75	60	67	178
<b>Jumlah / Total</b>	<b>1 953</b>	<b>1 544</b>	<b>1 645</b>	<b>2 743</b>

Sumber/Source: Dinas Perhubungan Kabupaten Tolitoli / Transportation Service of Tolitoli Regency

**Tabel 8.1.6** Arus Lalu Lintas Pesawat Udara di Bandar Udara Lalos Kabupaten Tolitoli Tahun 2019 - 2020  
**Table** Aircraft Traffic at Lalos Airport Tolitoli, 2019 - 2020

	Bulan Month	2019		2020	
		Jumlah Pesawat Datang Incoming Aircraft	Jumlah Pesawat Berangkat Departing Aircraft	Jumlah Pesawat Datang Incoming Aircraft	Jumlah Pesawat Berangkat Departing Aircraft
	(1)	(2)	(3)	(4)	(5)
01.	Januari	31	31	31	31
02.	Februari	27	27	29	29
03.	Maret	31	31	24	24
04.	April	30	30	3	3
05.	Mei	31	31	0	0
06.	Juni	29	29	0	0
07.	Juli	31	31	2	2
08.	Agustus	30	30	1	1
09.	September	28	28	1	1
10.	Oktober	16	16	0	0
11.	November	30	30	1	1
12.	Desember	29	29	4	4
	<b>Jumlah / Total</b>	<b>343</b>	<b>343</b>	<b>96</b>	<b>96</b>

Sumber/Source: Kantor Bandara Udara Lalos/Office of Airport Lalos

**Tabel 8.1.7** Arus Lalu Lintas Penumpang di Bandar Udara Lalos Kabupaten Tolitoli Tahun 2019 - 2020  
**Table** *Passenger Traffic at Lalos Airport Tolitoli, 2019 - 2020*

Bulan Month	2019		2020	
	Jumlah Penumpang Datang Incoming Passenger	Jumlah Penumpang Berangkat Departing Passenger	Jumlah Penumpang Datang Incoming Passenger	Jumlah Penumpang Berangkat Departing Passenger
(1)	(2)	(3)	(4)	(5)
01. Januari	1 733	1 576	1106	1088
02. Februari	1 403	1 603	1216	1298
03. Maret	1 753	1 905	1025	908
04. April	1 852	1 878	185	76
05. Mei	1 208	1 290	0	0
06. Juni	987	1 194	0	0
07. Juli	1 178	1 256	29	50
08. Agustus	999	1 087	19	31
09. September	1 127	1 156	26	17
10. Oktober	532	628	0	0
11. November	1 275	1 297	26	45
12. Desember	1 232	1 212	142	235
<b>Jumlah / Total</b>	<b>15 279</b>	<b>16 082</b>	<b>3774</b>	<b>3748</b>

Sumber/Source: **Kantor Bandara Udara Lalos/Office of Airport Lalos**

**Tabel 8.1.8** Banyaknya Barang Bagasi yang Dibongkar dan Dimuat di Bandar Udara Lalos Kabupaten Tolitoli Tahun 2019 - 2020  
**Number of Unloading and Loaded Baggage Goods in Lalos Airport Tolitoli, 2019 - 2020**

Bulan Month	2019		2020	
	Barang Bagasi Bongkar Unloading Baggage Goods (Kg)	Barang Bagasi Muat Loaded Baggage Goods (Kg)	Barang Bagasi Bongkar Unloading Baggage Goods (Kg)	Barang Bagasi Muat Loaded Baggage Goods (Kg)
(1)	(2)	(3)	(4)	(5)
01. Januari	3 331	3 622	4897	4028
02. Februari	2 179	1 540	4015	4833
03. Maret	2 566	2 953	4744	3073
04. April	2 982	3 173	706	343
05. Mei	1 812	2 256	0	0
06. Juni	2 382	3 505	0	0
07. Juli	2 650	3 449	33	54
08. Agustus	5 624	6 925	19	75
09. September	5 731	6 858	210	90
10. Oktober	3 096	7 343	0	0
11. November	2 933	3 537	210	286
12. Desember	2 964	3 784	339	525
<b>Jumlah / Total</b>	<b>38 250</b>	<b>48 945</b>	<b>15173</b>	<b>13307</b>

Sumber/Source: Kantor Bandara Udara Lalos/Office of Airport Lalos

## 8.2 KOMUNIKASI COMMUNICATION

**Tabel 8.2.1** Jumlah Kantor Pos Pembantu Menurut Kecamatan di Kabupaten Tolitoli, 2017–2020  
*Number of Post Offices Subsidiaries by Subdistrict in Tolitoli Regency, 2017–2020*

Kecamatan Subdistrict	2017	2018	2019	2020
(1)	(2)	(3)	(4)	(5)
010. Dampal Selatan	1	1	1	
020. Dampal Utara	1	1	1	
030. Dondo	1	1	1	
031. Ogodeide	-	-	-	
032. Basidondo	-	-	-	
040. Baolan	2	2	2	
041. Lampasio	-	-	-	
050. Galang	1	1	1	
060. Tolitoli Utara	1	1	1	
061. Dako Pamean	-	-	-	
<b>Tolitoli</b>	<b>7</b>	<b>7</b>	<b>7</b>	

Sumber/Source: Kantor Pos dan Giro Kabupaten Tolitoli / Post Office Tolitoli



**Tabel**  
**Table 8.2.2**

**Laporan Produksi Surat Pos Biasa dan Terbukukan yang Diterima dan Dikirim di Dalam Negeri dan Luar Negeri, Kabupaten Tolitoli Tahun 2020**  
**Report on the Production of Ordinary and Booked Post Mails Received and Sent Domestically and Foreign Affairs, Tolitoli Regency in 2020**

Kategori Surat Pos/ Post Mails Category	Satuan Unit	Biasa/ Ordinary		Terbukukan/ Booked	
		Terima	Kirim	Terima	Kirim
(1)	(2)	(3)	(4)	(5)	(6)
Dalam Negeri/ Local	Lembar Sheet				
Luar Negeri / Foreign Affairs	Lembar Sheet				
Kilat Khusus/ Quick Special	Lembar Sheet				
EMS / Express Mail Service	Lembar Sheet				

Sumber/Source: **Kantor Pos dan Giro Kabupaten Tolitoli / Post Office Tolitoli**

**Tabel**  
**Table** 8.2.3

**Laporan Produksi Paket Pos Biasa dan Terbukukan yang Diterima dan Dikirim di Dalam Negeri dan Luar Negeri, Kabupaten Tolitoli Tahun 2020**  
*Report on the Production of Ordinary and Booked Post Package Received and Sent Domestically and Foreign Affairs, Tolitoli Regency in 2020*

Kategori Paket Pos/ Post Package Category	Satuan Unit	Biasa/ Ordinary		Terbukukan/ Booked	
		Terima/ Received	Kirim/ Sent	Terima/ Received	Kirim/ Sent
(1)	(2)	(3)	(4)	(5)	(6)
Dalam Negeri/ Domestic	Lembar Sheet				
Luar Negeri / Foreign Affairs	Lembar Sheet				
Kilat Khusus/ Quick Special	Lembar Sheet				
EMS / Express Mail Service	Lembar Sheet				

Sumber/Source: **Kantor Pos dan Giro Kabupaten Tolitoli / Post Office Tolitoli**

**Tabel** 8.2.4 **Laporan Produksi Jasa Keuangan Weselpos dan Soop/ Pospay Mrnurut trx dan Nilai (Rp .000), Kabupaten Tolitoli Tahun 2020**  
**Post and Post / Sop Wes Pospay Financial Services Production Report by trx and Value (Rp.000), Tolitoli Regency in 2020**

Kategori Jasa Keuangan	Satuan Unit	Weselpos		Sopp/Pospay
		Kirim/ Sent	Bayar / Paid	
(1)	(2)	(3)	(4)	(5)
Trx	Lembar Sheet			
Nilai/Value	Ribu Rupiah/ Thousand Rupiah (Rp .000)			

Sumber/Source: **Kantor Pos dan Giro Kabupaten Tolitoli / Post Office Tolitoli**

**Tabel**  
**Table** 8.2.5

**Banyaknya Kapasitas dan Pemasangan Telepon Sentral dan Koneksi Induk Menurut Jenis Koneksi di Kabupaten Tolitoli 2020**

*Capacity and Installed Central Telephone and Parent Connection by Type of Connection in Tolitoli, 2020*

Klasifikasi <i>Classification</i>	Jenis Kabel/ <i>Cable Type</i>		Jumlah <i>Total</i>
	Fiber <i>Fiber</i>	Non-Fiber <i>Non-Fiber</i>	
(1)	(2)	(3)	(4)
1. 1P			
2. 2P			
3. 3P			
<b>Jumlah / Total</b>			

Sumber/*Source*: Kantor PT. Telkom Cabang Tolitoli/*Office of PT. Telkom Branch Tolitoli*



# 09

## PERBANKAN, KOPERASI, DAN HARGA-HARGA *BANKING, COOPERATIVE, AND PRICES*



**KOPERASI**



**BANK**

**3** KANTOR CABANG  
**12** KANTOR CABANG  
PEMBANTU  
**5** KANTOR KAS



**PENJELASAN TEKNIS**

1. Koperasi adalah perusahaan yang beranggotakan orang-seorang atau badan hukum koperasi dengan melandaskan kegiatannya berdasarkan prinsip koperasi sekaligus sebagai gerakan ekonomi rakyat yang berdasarkan azas kekeluargaan. Bentuk badan hukum koperasi ini dikeluarkan dan disahkan oleh Departemen Koperasi
2. Bank adalah badan usaha yang menghimpun dana dari masyarakat dalam bentuk simpanan dan menyalurkannya kepada masyarakat dalam bentuk kredit dan/atau bentuk lainnya dalam rangka meningkatkan taraf hidup rakyat.
3. Bank Perkreditan Rakyat (BPR) adalah perusahaan/usaha perbankan yang kegiatannya hanya menerima simpanan dalam bentuk tabungan dan deposito serta memberikan kredit berskala kecil dalam jangka pendek kepada masyarakat dalam wilayah kerja tertentu yang umumnya bersifat lokal. Dalam melakukan pengumpulan dana BPR dapat menerima simpanan hanya dalam bentuk tabungan dan deposito berjangka, dalam penyaluran dananya memberikan pinjaman kepada masyarakat ekonomi lemah dan masyarakat desa yang membutuhkan.

**TECHNICAL NOTES**

1. *Cooperatives are companies whose members are individuals or cooperative legal entities by basing their activities on the cooperative principle as well as a people's economic movement based on the principle of kinship. This cooperative legal entity form is issued and authorized by the Ministry of Cooperatives*
2. *Bank is a business entity that collects funds from the public in the form of savings and distributes it to the public in the form of credit and /or other forms in order to improve the people's standard of living.*
3. *Bank Perkreditan Rakyat (BPR) is a banking company/business whose activities only accept savings in the form of savings and time deposits and provide small-scale short-term credit to people in certain work areas, which are generally local in nature. In collecting funds, BPRs can only receive savings in the form of savings and time deposits, in channeling the funds, providing loans to economically weak communities and rural communities in need.*



**ULASAN**

**DESCRIPTION**

- |  |   |
|--|---|
| <p>1. Jumlah Kantor Bank Di kabupaten Tolitoli pada tahun 2020 Mengalami penurunan dibanding tahun 2019. Pada Tahun 2020, Jumlah Kantor Bank yang ada di Kabupaten Tolitoli Sebanyak 20 Kantor, terdiri atas 3 Kantor Cabang, 12 Kantor Cabang Pembantu, dan 5 Kantor Kas.</p> | <p>1. <i>The number of bank offices in Tolitoli district in 2020 decreased compared to 2019. In 2020, there were 20 bank offices in Tolitoli district, consisting of 3 branch offices, 12 sub-branch offices, and 5 cash offices.</i></p> |
|--|---|

<https://tolitolikab.bps.go.id>

## 9.1 KOPERASI COOPERATIVE

**Tabel 9.1.1** Jumlah Koperasi Aktif Menurut Kecamatan di Kabupaten Tolitoli, 2017–2020  
*Number of Active Cooperative by Subdistrict in Tolitoli Regency, 2017–2020*

Kecamatan Subdistrict	2017	2018	2019	2020
(1)	(2)	(3)	(4)	(5)
010. Dampal Selatan				
020. Dampal Utara				
030. Dondo				
031. Ogodeide				
032. Basidondo				
040. Baolan				
041. Lampasio				
050. Galang				
060. Tolitoli Utara				
061. Dako Pamean				
<b>Tolitoli</b>				

Sumber/Source: Dinas Koperasi UMKM Kabupaten Tolitoli/Office of UMKM Cooperation Tolitoli

**Tabel**  
**Table** 9.1.2**Jumlah Koperasi Menurut Jenis Koperasi dan Kecamatan di Kabupaten Tolitoli, 2020**  
**Number of Cooperative by Kind of Cooperative and Subdistrict in Tolitoli Regency, 2020**

Kecamatan Subdistrict	Jenis Koperasi/ Kind of Cooperative					Jumlah Total
	KUD	KPRI	KOPKAR	KOPPAS	Lainnya Other	
(1)	(2)	(3)	(4)	(5)	(6)	(7)
010. Dampal Selatan						
020. Dampal Utara						
030. Dondo						
031. Ogodeide						
032. Basidondo						
040. Baolan						
041. Lampasio						
050. Galang						
060. Tolitoli Utara						
061. Dako Pamean						
<b>Tolitoli</b>						

Sumber/Source: Dinas Koperasi UMKM Kabupaten Tolitoli/Office of UMKM Cooperation Tolitoli

**Tabel 9.1.3** Jumlah Koperasi dan Anggota Menurut Jenisnya di Kabupaten Tolitoli Tahun 2020  
*Number of Cooperation and Members by Kind of Cooperate in Tolitoli, 2020*

	Jenis Koperasi <i>Kind of Cooperatives</i>	Koperasi <i>Cooperate (Buah)</i>	Anggota <i>Members (Orang)</i>
	(1)	(2)	(3)
01.	K U D		
02.	K S U		
03.	Koperasi Pegawai Negeri		
04.	Koperasi Fungsional ABRI		
05.	Koperasi Pasar		
06.	Koperasi Karyawan		
07.	Koperasi Pensiunan		
08.	Koperasi Wanita		
09.	Koperasi Peternakan		
10.	Koperasi Simpan Pinjam		
11.	Koperasi Jasa Angkutan		
12.	Koperasi Pemuda		
13.	Koperasi Pondok Pesantren		
14.	Koperasi Veteran		
15.	Koperasi Kontraktor		
16.	Koperasi Kerajinan		
17.	Koperasi Pertanian		
18.	Koperasi Perikanan		
19.	Koperasi Syariah		
20.	Koperasi Nelayan		
21.	Koperasi KJKS		
22.	Koperasi Konsumen		
23.	Koperasi Produsen		
24.	Koperasi Perkebunan & Kehutanan		
25.	Koperasi Mahasiswa		
26.	Koperasi Lainnya		
	<b>Jumlah</b>		

Sumber/Source: Dinas Koperasi UMKM Kabupaten Tolitoli/Office of UMKM Cooperation Tolitoli

**Tabel 9.1.4** **Klasifikasi Koperasi/ KUD Menurut Jenis Koperasi di Kabupaten Tolitoli Tahun 2020**  
**Classification of Cooperate by Kind of Cooperate in Tolitoli, 2020**

	Jenis Koperasi Kind of Cooperatives	A	B	C	BDK	TDK	Jumlah Total
	(1)	(2)	(3)	(4)	(5)	(6)	(7)
01.	K U D						
02.	K S U						
03.	Koperasi Pegawai Negeri						
04.	Koperasi Fungsional ABRI						
05.	Koperasi Pasar						
06.	Koperasi Karyawan						
07.	Koperasi Pensiunan						
08.	Koperasi Wanita						
09.	Koperasi Peternakan						
10.	Koperasi Simpan Pinjam						
11.	Koperasi Jasa Angkutan						
12.	Koperasi Pemuda						
13.	Koperasi Pondok Pesantren						
14.	Koperasi Veteran						
15.	Koperasi Kontraktor						
16.	Koperasi Kerajinan						
17.	Koperasi Pertanian						
18.	Koperasi Perikanan						
19.	Koperasi Syariah						
20.	Koperasi Nelayan						
21.	Koperasi KJKS						
22.	Koperasi Konsumen						
23.	Koperasi Produsen						
24.	Koperasi Perkebunan & Kehutanan						
25.	Koperasi Mahasiswa						
26.	Koperasi Lainnya						
	<b>Jumlah</b>						

Sumber/Source: **Dinas Koperasi UMKM Kabupaten Tolitoli/Office of UMKM Cooperation Tolitoli**

**Tabel 9.1.5** **Volume Usaha, Dana-dana dan Sisa Hasil Usaha Menurut Jenis Koperasi di Kabupaten Tolitoli Tahun 2020 (Rp. 000)**  
**Volume of Business, Funds and Left of Business Profits by Kind of Cooperation in Tolitoli (Rp. 000), 2020**

	Jenis Koperasi <i>Kind of Cooperatives</i>	Volume Usaha <i>Volume of Business</i>	Dana - dana <i>Funds</i>	Sisa Hasil Usaha / <i>Left of Business Profits</i>
	(1)	(2)	(3)	(4)
01.	KUD			
02.	KSU			
03.	KOPERASI PEGAWAI NEGERI			
04.	KOPERASI FUNGSIONAL ABRI			
05.	KOPERASI PASAR			
06.	KOPERASI KARYAWAN			
07.	KOPERASI PENSIUNAN			
08.	KOPERASI WANITA			
09.	KOPERASI PETERNAKAN			
10.	KOPERASI SIMPAN PINJAM			
11.	KOPERASI JASA ANGKUTAN			
12.	KOPERASI PEMUDA			
13.	KOPERASI PONDOK PESANTREN			
14.	KOPERASI VETERAN			
15.	KOPERASI KONTRAKTOR			
16.	KOPERASI KERAJINAN			
17.	KOPERASI PERTANIAN			
18.	KOPERASI PERIKANAN			
19.	KOPERASI SYAHRIAH			
20.	KOPERASI NELAYAN			
21.	KOPERASI KJKS			
22.	KOPERASI KONSUMSI			
23.	KOPERASI PRODUSEN			
24.	KOPERASI PERKEBUNAN & KEHUTANAN			
25.	KOPERASI MAHASISWA			
26.	KOPERASI LAINNYA			
	<b>JUMLAH</b>	<b>2019</b>		

Sumber/Source: **Dinas Koperasi UMKM Kabupaten Tolitoli/Office of UMKM Cooperation Tolitoli**

**Tabel 9.1.6** **Uang Simpanan dan Cadangan Menurut Jenis Koperasi di Kabupaten Tolitoli Tahun 2020 (Rp. 000)**  
**Money Deposits and Reserves By Type of Cooperative in Tolitoli (Rp 000), 2020**

Jenis Koperasi <i>Kind of Cooperatives</i>		Uang Simpanan <i>Saving</i>	Dana Cadangan <i>Reserve Fund</i>
(1)		(2)	(3)
01.	K U D		
02.	K S U		
03.	Koperasi Pegawai Negeri		
04.	Koperasi Fungsional ABRI		
05.	Koperasi Pasar		
06.	Koperasi Karyawan		
07.	Koperasi Pensiunan		
08.	Koperasi Wanita		
09.	Koperasi Peternakan		
10.	Koperasi Simpan Pinjam		
11.	Koperasi Jasa Angkutan		
12.	Koperasi Pemuda		
13.	Koperasi Pondok Pesantren		
14.	Koperasi Veteran		
15.	Koperasi Kontraktor		
16.	Koperasi Kerajinan		
17.	Koperasi Pertanian		
18.	Koperasi Perikanan		
19.	Koperasi Syariah		
20.	Koperasi Nelayan		
21.	Koperasi KJKS		
22.	Koperasi Konsumen		
23.	Koperasi Produsen		
24.	Koperasi Perkebunan & Kehutanan		
25.	Koperasi Mahasiswa		
26.	Koperasi Lainnya		
<b>Jumlah / Total</b>			

Sumber/Source: **Dinas Koperasi UMKM Kabupaten Tolitoli/Office of UMKM Cooperation Tolitoli**

**Tabel 9.1.7** Modal Sendiri dan Modal Luar Menurut Jenis Koperasi di Kabupaten Tolitoli Tahun 2020 (Rp. 000)  
**Own Capital and Foreign Capital by Kind of Cooperative in Tolitoli (Rp 000), 2020**

	Jenis Koperasi <i>Kind of Cooperatives</i>	Modal Sendiri <i>Own Capital</i>	Modal Luar <i>Foreign Capital</i>	Jumlah Modal <i>Total Capital</i>
	(1)	(2)	(3)	(4)
01.	KUD			
02.	KSU			
03.	KOPERASI PEGAWAI NEGERI			
04.	KOPERASI FUNGSIONAL ABRI			
05.	KOPERASI PASAR			
06.	KOPERASI KARYAWAN			
07.	KOPERASI PENSIUNAN			
08.	KOPERASI WANITA			
09.	KOPERASI PETERNAKAN			
10.	KOPERASI SIMPAN PINJAM			
11.	KOPERASI JASA ANGKUTAN			
12.	KOPERASI PEMUDA			
13.	KOPERASI PONDOK PESANTREN			
14.	KOPERASI VETERAN			
15.	KOPERASI KONTRAKTOR			
16.	KOPERASI KERAJINAN			
17.	KOPERASI PERTANIAN			
18.	KOPERASI PERIKANAN			
19.	KOPERASI SYAHRIAH			
20.	KOPERASI NELAYAN			
21.	KOPERASI KJKS			
22.	KOPERASI KONSUMSI			
23.	KOPERASI PRODUSEN			
24.	KOPERASI PERKEBUNAN & KEHUTANAN			
25.	KOPERASI MAHASISWA			
26.	KOPERASI LAINNYA			
	<b>Jumlah / Total</b>			

Sumber/Source: Dinas Koperasi UMKM Kabupaten Tolitoli/Office of UMKM Cooperation Tolitoli



## 9.2 PERBANKAN BANKING

**Tabel 9.2.1** Jumlah Kantor Bank Menurut Kelompok Bank di Kabupaten Tolitoli, 2015–2020  
*Number of Bank Offices by Bank Group in Tolitoli Regency, 2015–2020*

Kelompok Bank Bank Group	2015				2016			
	KP	KC	KCP	KK	KP	KC	KCP	KK
(1)	(2)	(3)	(4)	(5)	(6)	(7)	(8)	(9)
PERSERO	0	3	8	6	0	3	9	6
BPD	0	2	0	1	0	2	0	1
BANK SWASTA	0	0	4	0	0	0	4	0
BANK ASING	0	0	0	0	0	0	0	0
BANK UMUM SYARIAH	0	0	1	0	0	0	1	0
BUS -BPD	0	0	0	0	0	0	0	0
<b>Tolitoli</b>	<b>0</b>	<b>5</b>	<b>13</b>	<b>7</b>	<b>0</b>	<b>5</b>	<b>14</b>	<b>7</b>

Lanjutan Tabel/*Continued Table* 9.2.1

Kelompok Bank <i>Bank Group</i>	2017				2018			
	KP	KC	KCP	KK	KP	KC	KCP	KK
(1)	(10)	(11)	(12)	(13)	(14)	(15)	(16)	(17)
PERSERO	0	3	9	6	0	3	9	5
BPD	0	2	0	1	0	2	0	1
BANK SWASTA	0	0	3	0	0	0	2	0
BANK ASING	0	0	0	0	0	0	0	0
BANK UMUM SYARIAH	0	0	1	0	0	0	1	0
BUS -BPD	0	0	0	0	0	0	0	0
<b>Tolitoli</b>	<b>0</b>	<b>5</b>	<b>13</b>	<b>7</b>	<b>0</b>	<b>5</b>	<b>12</b>	<b>6</b>

Lanjutan Tabel/*Continued Table* 9.2.1

Kelompok Bank <i>Bank Group</i>	2019				2020			
	KP	KC	KCP	KK	KP	KC	KCP	KK
(1)	(18)	(19)	(20)	(21)	(22)	(23)	(24)	(25)
PERSERO	0	3	9	5	0	3	9	5
BPD	0	2	0	1	0	0	0	0
BANK SWASTA	0	0	2	0	0	0	2	0
BANK ASING	0	0	0	0	0	0	0	0
BANK UMUM SYARIAH	0	0	1	0	0	0	1	0
BUS -BPD	0	0	0	0	0	0	0	0
<b>Tolitoli</b>	<b>0</b>	<b>5</b>	<b>12</b>	<b>6</b>	<b>0</b>	<b>3</b>	<b>12</b>	<b>5</b>

Catatan/*Note*: ...Sumber/*Source*: Otoritas Jasa Keuangan Indonesia/*Indonesian Financial Services Authority*

**Tabel**  
**Table** 9.2.2**Jumlah Pinjaman Rupiah Bank Umum Berdasarkan  
Lapangan Usaha dan Bulan di Tolitoli, 2020**  
**Number of Rupiah Loans by Business Field and Month in  
Tolitoli Regency , 2020**

<b>Bulan Month</b>	<b>Pertanian, perburuan dan Kehutanan</b>	<b>Perikanan</b>	<b>Pertambangan dan Penggalian</b>	<b>Industri Pengolahan</b>
(1)	(2)	(3)	(4)	(5)
Januari/January	162 077 521 119	24 372 592 490	89 247 620	34 961 819 314
Februari/February	164 166 552 598	25 399 012 567	151 556 484	35 151 139 630
Maret/March	167 202 909 118	26 141 644 403	184 245 447	35 017 921 353
April/April	167 068 720 505	26 404 736 554	179 984 188	35 460 879 422
Mei/May	165 868 519 046	26 559 933 124	177 817 673	35 686 767 475
Juni/June	167 520 602 123	27 929 395 226	175 354 972	36 364 968 417
Juli/July	170 177 594 038	28 460 942 539	172 802 849	38 204 243 772
Agustus/August	173 938 685 608	29 034 697 030	170 101 885	38 715 763 807
September/September	176 886 404 933	30 182 590 080	165 258 777	40 204 447 255
Oktober/October	182 664 520 509	31 461 108 302	358 260 504	40 977 463 017
November/November	187 634 560 778	31 818 949 716	349 252 594	41 339 860 894
Desember/December	190 330 351 435	31 983 386 548	339 655 421	41 772 781 755

Lanjutan Tabel/*Continued Table 9.2.2*

<b>Bulan Month</b>	<b>Listrik, gas dan air</b>	<b>Konstruksi</b>	<b>Perdagangan Besar dan Eceran</b>	<b>Penyediaan akomodasi dan penyediaan makan minum</b>
(1)	(6)	(7)	(8)	(9)
Januari/ <i>January</i>	384 276 688	4 607 687 286	695 496 331 082	14 684 970 192
Februari/ <i>February</i>	379 138 261	10 073 134 336	723 712 524 105	14 458 984 717
Maret/ <i>March</i>	374 622 726	5 249 223 428	729 824 614 944	15 052 504 804
April/ <i>April</i>	370 529 451	5 433 368 209	703 345 144 293	15 081 963 675
Mei/ <i>May</i>	154 850 089	5 359 083 173	714 869 847 192	15 113 853 095
Juni/ <i>June</i>	151 679 180	7 407 870 158	726 908 468 215	14 945 606 680
Juli/ <i>July</i>	247 260 208	11 654 089 649	730 912 554 271	15 872 242 494
Agustus/ <i>August</i>	317 497 640	10 731 761 734	751 809 029 051	16 644 673 273
September/ <i>September</i>	309 524 766	11 001 005 690	785 033 535 495	16 548 788 767
Oktober/ <i>October</i>	301 121 320	11 050 754 109	773 250 621 790	16 909 498 689
November/ <i>November</i>	291 378 599	11 086 791 552	819 467 960 487	16 057 487 454
Desember/ <i>December</i>	284 783 851	9 736 231 487	779 837 109 350	16 165 411 171

Lanjutan Tabel/*Continued Table* 9.2.2

<b>Bulan Month</b>	<b>Transportasi, perdagangan dan komunikasi</b>	<b>Perantara Keuangan</b>	<b>Real Estate, Usaha Persewaan, dan Jasa Perusahaan</b>	<b>Administrasi Pemerintahan, Pertahanan dan Jaminan Sosial Wajib</b>
(1)	(10)	(11)	(12)	(13)
Januari/ <i>January</i>	9 365 189 047	-	5 692 188 400	12 917 037 903
Februari/ <i>February</i>	9 662 073 408	-	5 609 778 290	12 401 306 687
Maret/ <i>March</i>	10 638 413 753	-	5 624 124 473	11 611 058 370
April/ <i>April</i>	10 465 397 856	-	5 507 804 521	11 425 743 277
Mei/ <i>May</i>	10 445 763 889	-	4 929 872 036	11 335 744 343
Juni/ <i>June</i>	10 576 164 907	-	4 507 675 139	11 245 325 553
Juli/ <i>July</i>	10 652 512 920	-	4 583 888 174	10 524 460 563
Agustus/ <i>August</i>	11 397 851 118	-	4 711 814 770	10 013 316 512
September/ <i>September</i>	11 502 440 428	10 000 000	4 613 231 908	1 135 610 702
Oktober/ <i>October</i>	11 623 661 587	10 000 000	4 513 740 692	1 123 244 276
November/ <i>November</i>	12 199 054 232	10 000 000	4 360 532 117	1 110 877 609
Desember/ <i>December</i>	12 820 013 483	25 000 000	4 841 614 768	1 098 509 463

Lanjutan Tabel/*Continued Table 9.2.2*

<b>Bulan Month</b>	<b>Jasa Pendidikan</b>	<b>Jasa Kesehatan dan Kegiatan Sosial</b>	<b>Jasa Kemasyarakatan, Sosial Budaya, Hiburan dan Perorangan lainnya</b>	<b>Jasa Perorangan yang Melayani Rumah Tangga</b>
(1)	(14)	(15)	(16)	(17)
Januari/ <i>January</i>	17 702 800 744	3 451 509 418	27 814 969 707	2 172 110 616
Februari/ <i>February</i>	16 848 961 349	3 336 828 882	27 976 011 370	2 143 000 890
Maret/ <i>March</i>	16 721 938 396	3 367 825 128	29 277 966 942	2 110 913 436
April/ <i>April</i>	16 618 433 200	3 478 809 765	29 024 928 154	2 175 388 806
Mei/ <i>May</i>	16 458 345 982	3 438 382 741	29 715 797 550	2 239 193 944
Juni/ <i>June</i>	16 578 027 885	3 626 181 266	29 893 730 769	2 426 029 035
Juli/ <i>July</i>	16 501 983 134	3 564 944 925	30 090 182 265	2 436 412 263
Agustus/ <i>August</i>	15 956 198 640	3 331 863 582	31 389 476 081	2 795 671 412
September/ <i>September</i>	48 017 297	1 927 889 868	27 303 524 635	2 775 229 915
Oktober/ <i>October</i>	44 539 380	1 897 624 502	28 203 867 885	2 749 988 897
November/ <i>November</i>	38 503 113	1 849 582 855	29 123 501 515	2 723 030 884
Desember/ <i>December</i>	34 917 754	1 808 194 637	29 593 842 436	2 391 243 583

Lanjutan Tabel/*Continued Table* 9.2.2

<b>Bulan Month</b>	<b>Badan Internasional dan Badan Ekstra Internasional Lainnya</b>	<b>Kegiatan yang belum jelas batasannya</b>	<b>Rumah Tangga - Untuk Pemilikan Rumah Tinggal</b>	<b>Rumah Tangga - Untuk Pemilikan Flat atau Apartemen</b>
(1)	(18)	(19)	(20)	(21)
Januari/ <i>January</i>	-	-	23 127 313 667	85 181 688
Februari/ <i>February</i>	-	-	22 328 929 447	84 441 879
Maret/ <i>March</i>	-	-	21 787 317 319	83 451 654
April/ <i>April</i>	-	-	21 410 745 048	82 450 177
Mei/ <i>May</i>	-	-	21 192 810 229	81 437 323
Juni/ <i>June</i>	-	-	21 915 671 413	80 412 963
Juli/ <i>July</i>	-	-	21 876 363 364	79 376 967
Agustus/ <i>August</i>	-	-	21 284 757 092	78 329 205
September/ <i>September</i>	-	-	16 192 161 052	77 269 543
Oktober/ <i>October</i>	-	-	16 244 592 700	76 197 850
November/ <i>November</i>	-	-	16 057 800 681	75 113 989
Desember/ <i>December</i>	-	-	16 050 156 453	74 017 823



Lanjutan Tabel/*Continued Table 9.2.2*

<b>Bulan Month</b>	<b>Rumah Tangga - Untuk Pemilikan Ruko atau Rukan</b>	<b>Rumah Tangga - Untuk Pemilikan Kendaraan Bermotor</b>	<b>Rumah Tangga - Untuk Pemilikan Peralatan Rumah Tangga Lainnya</b>	<b>Bukan Lapangan Usaha Lainnya</b>
(1)	(22)	(23)	(24)	(25)
Januari/ <i>January</i>	2 632 502 686	804 286 905	1 473 371 549 971	6 450 932 601
Februari/ <i>February</i>	2 325 532 777	785 480 229	1 468 240 435 359	6 412 294 050
Maret/ <i>March</i>	3 271 683 144	677 303 784	1 469 167 846 871	6 863 927 852
April/ <i>April</i>	3 225 193 279	664 864 985	1 467 254 017 742	6 877 751 532
Mei/ <i>May</i>	3 178 236 074	653 176 008	1 462 142 523 985	5 720 518 201
Juni/ <i>June</i>	3 130 844 447	641 349 394	1 465 622 321 673	6 106 112 291
Juli/ <i>July</i>	3 083 048 506	629 364 113	1 471 955 347 278	6 889 834 617
Agustus/ <i>August</i>	3 034 827 538	617 272 913	1 477 946 462 489	6 946 714 116
September/ <i>September</i>	2 986 160 476	385 317 634	1 533 367 507 221	7 663 419 232
Oktober/ <i>October</i>	2 937 059 588	378 029 479	1 530 440 872 882	7 165 856 394
November/ <i>November</i>	2 886 502 066	370 656 679	1 531 729 545 327	7 121 512 790
Desember/ <i>December</i>	2 831 256 268	363 198 242	1 540 676 411 533	7 515 875 433

Catatan/*Note*: ...Sumber/*Source*: Otoritas Jasa Keuangan Indonesia/*Indonesian Financial Services Authority*

**Tabel**  
**Table** 9.2.3

**Jumlah Pinjaman Rupiah Bank Umum Berdasarkan  
Penggunaan dan Bulan di Tolitoli, 2020**  
*Position of Rupiah Loans by Type of Use and Month in  
Tolitoli Regency, 2020*

Bulan Month	Jumlah Rekening Rupiah		
	KMK	KI	KK
(1)	(2)	(3)	(4)
Januari/January	11,401	8,852	9,866
Februari/February	11,568	8,768	9,848
Maret/March	11,707	8,757	9,866
April/April	11,673	8,650	9,852
Mei/May	11,648	8,576	9,855
Juni/June	11,886	8,443	9,875
Juli/July	12,202	8,237	9,889
Agustus/August	12,506	8,087	9,942
September/September	12,889	7,761	10,182
Oktober/October	13,458	7,627	10,187
November/November	13,935	7,486	10,215
Desember/December	14,220	7,440	10,241

Lanjutan Tabel/*Continued Table* 9.2.3

Bulan Month	Jumlah Bulan Laporan Rupiah		
	KMK	KI	KK
(1)	(5)	(6)	(7)
Januari/January	741,919,656,848	273,870,594,778	1,506,471,767,518
Februari/February	779,966,367,210	271,503,636,364	1,500,177,113,741
Maret/March	774,429,168,235	283,970,758,486	1,501,851,530,624
April/April	752,220,101,025	279,821,730,851	1,499,515,022,763
Mei/May	764,837,550,447	277,516,220,905	1,492,968,701,820
Juni/June	785,047,760,841	275,209,318,684	1,497,496,712,181
Juli/July	802,574,281,107	271,481,832,957	1,504,513,334,845
Agustus/August	831,788,535,014	269,169,867,129	1,509,908,363,353
September/September	873,243,485,887	236,404,014,629	1,560,671,835,158
Oktober/October	872,498,315,281	234,641,700,178	1,557,242,608,893
November/November	925,396,802,151	234,064,522,248	1,558,241,131,532
Desember/December	891,567,373,438	231,495,673,704	1,567,510,915,752

Catatan/Note: ...

Sumber/Source: Otoritas Jasa Keuangan Indonesia/Indonesian Financial Services Authority

**Tabel**  
**Table** 9.2.4

**Jumlah Pinjaman Rupiah Bank Umum Berdasarkan Skala  
Bisnis dan Bulan, 2020**  
*Position of Rupiah Loans by Business Scale and Month in  
Tolitoli Regency, 2020*

Bulan Month	Jumlah Rekening Rupiah		Jumlah Bulan Laporan Rupiah	
	UMKM	NON UMKM	UMKM	NON UMKM
(1)	(2)	(3)	(4)	(5)
Januari/January	18,805	11,314	891,956,918,022	1,630,305,101,122
Februari/February	18,901	11,283	906,563,277,417	1,645,083,839,898
Maret/March	19,053	11,277	916,396,774,872	1,643,854,682,473
April/April	18,931	11,244	901,246,657,100	1,630,310,197,539
Mei/May	18,843	11,236	901,073,211,525	1,634,249,261,647
Juni/June	18,751	11,453	915,706,575,190	1,642,047,216,516
Juli/July	18,651	11,677	926,962,142,062	1,651,607,306,847
Agustus/August	18,594	11,941	945,428,586,914	1,665,438,178,582
September/September	18,682	12,150	966,306,071,267	1,704,013,264,407
Oktober/October	18,922	12,350	969,664,778,497	1,694,717,845,855
November/November	19,042	12,594	968,439,406,892	1,749,263,049,039
Desember/December	19,083	12,818	964,856,864,864	1,725,717,098,030

Catatan/Note: ...

Sumber/Source: Otoritas Jasa Keuangan Indonesia/Indonesian Financial Services Authority

**Tabel**  
**Table 9.2.5**

**Total Posisi Pinjaman Rupiah dan Valuta Asing Bank Umum Menurut Lapangan Usaha dan Bulan di Tolitoli, 2020**  
**Position of Rupiah and Foreign Currency Loans by Business Field and Month in Tolitoli Regency , 2020**

<b>Bulan Month</b>	<b>Pertanian, perburuan dan Kehutanan</b>	<b>Perikanan</b>	<b>Pertambangan dan Penggalian</b>	<b>Industri Pengolahan</b>
(1)	(2)	(3)	(4)	(5)
Januari/January	162,077,521,119	24,372,592,490	89,247,620	34,961,819,314
Februari/February	164,166,552,598	25,399,012,567	151,556,484	35,151,139,630
Maret/March	167,202,909,118	26,141,644,403	184,245,447	35,017,921,353
April/April	167,068,720,505	26,404,736,554	179,984,188	35,460,879,422
Mei/May	165,868,519,046	26,559,933,124	177,817,673	35,686,767,475
Juni/June	167,520,602,123	27,929,395,226	175,354,972	36,364,968,417
Juli/July	170,177,594,038	28,460,942,539	172,802,849	38,204,243,772
Agustus/August	173,938,685,608	29,034,697,030	170,101,885	38,715,763,807
September/September	176,886,404,933	30,182,590,080	165,258,777	40,204,447,255
Oktober/October	182,664,520,509	31,461,108,302	358,260,504	40,977,463,017
November/November	187,634,560,778	31,818,949,716	349,252,594	41,339,860,894
Desember/December	190,330,351,435	31,983,386,548	339,655,421	41,772,781,755

Lanjutan Tabel/*Continued Table* 9.2.5

<b>Bulan Month</b>	<b>Listrik, gas dan air</b>	<b>Konstruksi</b>	<b>Perdagangan Besar dan Eceran</b>	<b>Penyediaan akomodasi dan penyediaan makan minum</b>
(1)	(6)	(7)	(8)	(9)
Januari/ <i>January</i>	384,276,688	4,607,687,286	695,496,331,082	14,684,970,192
Februari/ <i>February</i>	379,138,261	10,073,134,336	723,712,524,105	14,458,984,717
Maret/ <i>March</i>	374,622,726	5,249,223,428	729,824,614,944	15,052,504,804
April/ <i>April</i>	370,529,451	5,433,368,209	703,345,144,293	15,081,963,675
Mei/ <i>May</i>	154,850,089	5,359,083,173	714,869,847,192	15,113,853,095
Juni/ <i>June</i>	151,679,180	7,407,870,158	726,908,468,215	14,945,606,680
Juli/ <i>July</i>	247,260,208	11,654,089,649	730,912,554,271	15,872,242,494
Agustus/ <i>August</i>	317,497,640	10,731,761,734	751,809,029,051	16,644,673,273
September/ <i>September</i>	309,524,766	11,001,005,690	785,033,535,495	16,548,788,767
Oktober/ <i>October</i>	301,121,320	11,050,754,109	773,250,621,790	16,909,498,689
November/ <i>November</i>	291,378,599	11,086,791,552	819,467,960,487	16,057,487,454
Desember/ <i>December</i>	284,783,851	9,736,231,487	779,837,109,350	16,165,411,171

Lanjutan Tabel/*Continued Table* 9.2.5

<b>Bulan Month</b>	<b>Transportasi, perdagangan dan komunikasi</b>	<b>Perantara Keuangan</b>	<b>Real Estate, Usaha Persewaan, dan Jasa Perusahaan</b>	<b>Administrasi Pemerintahan, Pertahanan dan Jaminan Sosial Wajib</b>
(1)	(10)	(11)	(12)	(13)
Januari/ <i>January</i>	9,365,189,047	-	5,692,188,400	12,917,037,903
Februari/ <i>February</i>	9,662,073,408	-	5,609,778,290	12,401,306,687
Maret/ <i>March</i>	10,638,413,753	-	5,624,124,473	11,611,058,370
April/ <i>April</i>	10,465,397,856	-	5,507,804,521	11,425,743,277
Mei/ <i>May</i>	10,445,763,889	-	4,929,872,036	11,335,744,343
Juni/ <i>June</i>	10,576,164,907	-	4,507,675,139	11,245,325,553
Juli/ <i>July</i>	10,652,512,920	-	4,583,888,174	10,524,460,563
Agustus/ <i>August</i>	11,397,851,118	-	4,711,814,770	10,013,316,512
September/ <i>September</i>	11,502,440,428	10,000,000	4,613,231,908	1,135,610,702
Oktober/ <i>October</i>	11,623,661,587	10,000,000	4,513,740,692	1,123,244,276
November/ <i>November</i>	12,199,054,232	10,000,000	4,360,532,117	1,110,877,609
Desember/ <i>December</i>	12,820,013,483	25,000,000	4,841,614,768	1,098,509,463

Lanjutan Tabel/*Continued Table* 9.2.5

<b>Bulan Month</b>	<b>Jasa Pendidikan</b>	<b>Jasa Kesehatan dan Kegiatan Sosial</b>	<b>Jasa Kemasyarakatan, Sosial Budaya, Hiburan dan Perorangan lainnya</b>	<b>Jasa Perorangan yang Melayani Rumah Tangga</b>
(1)	(14)	(15)	(16)	(17)
Januari/ <i>January</i>	17,702,800,744	3,451,509,418	27,814,969,707	2,172,110,616
Februari/ <i>February</i>	16,848,961,349	3,336,828,882	27,976,011,370	2,143,000,890
Maret/ <i>March</i>	16,721,938,396	3,367,825,128	29,277,966,942	2,110,913,436
April/ <i>April</i>	16,618,433,200	3,478,809,765	29,024,928,154	2,175,388,806
Mei/ <i>May</i>	16,458,345,982	3,438,382,741	29,715,797,550	2,239,193,944
Juni/ <i>June</i>	16,578,027,885	3,626,181,266	29,893,730,769	2,426,029,035
Juli/ <i>July</i>	16,501,983,134	3,564,944,925	30,090,182,265	2,436,412,263
Agustus/ <i>August</i>	15,956,198,640	3,331,863,582	31,389,476,081	2,795,671,412
September/ <i>September</i>	48,017,297	1,927,889,868	27,303,524,635	2,775,229,915
Oktober/ <i>October</i>	44,539,380	1,897,624,502	28,203,867,885	2,749,988,897
November/ <i>November</i>	38,503,113	1,849,582,855	29,123,501,515	2,723,030,884
Desember/ <i>December</i>	34,917,754	1,808,194,637	29,593,842,436	2,391,243,583



Lanjutan Tabel/Continued Table 9.2.5

<b>Bulan Month</b>	<b>Badan Internasional dan Badan Ekstra Internasional Lainnya</b>	<b>Kegiatan yang belum jelas batasannya</b>	<b>Rumah Tangga - Untuk Pemilikan Rumah Tinggal</b>	<b>Rumah Tangga - Untuk Pemilikan Flat atau Apartemen</b>
(1)	(18)	(19)	(20)	(21)
Januari/January	-	-	23,127,313,667	85,181,688
Februari/February	-	-	22,328,929,447	84,441,879
Maret/March	-	-	21,787,317,319	83,451,654
April/April	-	-	21,410,745,048	82,450,177
Mei/May	-	-	21,192,810,229	81,437,323
Juni/June	-	-	21,915,671,413	80,412,963
Juli/July	-	-	21,876,363,364	79,376,967
Agustus/August	-	-	21,284,757,092	78,329,205
September/September	-	-	16,192,161,052	77,269,543
Oktober/October	-	-	16,244,592,700	76,197,850
November/November	-	-	16,057,800,681	75,113,989
Desember/December	-	-	16,050,156,453	74,017,823

Lanjutan Tabel/*Continued Table* 9.2.5

Bulan Month	Rumah Tangga - Untuk Pemilikan Ruko atau Rukan	Rumah Tangga - Untuk Pemilikan Kendaraan Bermotor	Rumah Tangga - Untuk Pemilikan Peralatan Rumah Tangga Lainnya	Bukan Lapangan Usaha Lainnya
(1)	(22)	(23)	(24)	(25)
Januari/January	2,632,502,686	804,286,905	1,473,371,549,971	6,450,932,601
Februari/February	2,325,532,777	785,480,229	1,468,240,435,359	6,412,294,050
Maret/March	3,271,683,144	677,303,784	1,469,167,846,871	6,863,927,852
April/April	3,225,193,279	664,864,985	1,467,254,017,742	6,877,751,532
Mei/May	3,178,236,074	653,176,008	1,462,142,523,985	5,720,518,201
Juni/June	3,130,844,447	641,349,394	1,465,622,321,673	6,106,112,291
Juli/July	3,083,048,506	629,364,113	1,471,955,347,278	6,889,834,617
Agustus/August	3,034,827,538	617,272,913	1,477,946,462,489	6,946,714,116
September/September	2,986,160,476	385,317,634	1,533,367,507,221	7,663,419,232
Oktober/October	2,937,059,588	378,029,479	1,530,440,872,882	7,165,856,394
November/November	2,886,502,066	370,656,679	1,531,729,545,327	7,121,512,790
Desember/December	2,831,256,268	363,198,242	1,540,676,411,533	7,515,875,433

Catatan/Note: ...

Sumber/Source: Otoritas Jasa Keuangan Indonesia/Indonesian Financial Services Authority

**Tabel**  
**Table** 9.2.6**Total Posisi Pinjaman Rupiah dan Valuta Asing Bank Umum Menurut Jenis Penggunaan dan Bulan di Tolitoli, 2020**  
**Position of Rupiah and Foreign Currency Loans by Type of Use and Month in Tolitoli Regency, 2020**

Bulan Month	Jumlah Rekening Rupiah + Valas		
	KMK	KI	KK
(1)	(2)	(3)	(4)
Januari/January	11,401	8,852	9,866
Februari/February	11,568	8,768	9,848
Maret/March	11,707	8,757	9,866
April/April	11,673	8,650	9,852
Mei/May	11,648	8,576	9,855
Juni/June	11,886	8,443	9,875
Juli/July	12,202	8,237	9,889
Agustus/August	12,506	8,087	9,942
September/September	12,889	7,761	10,182
Oktober/October	13,458	7,627	10,187
November/November	13,935	7,486	10,215
Desember/December	14,220	7,440	10,241

Lanjutan Tabel/*Continued Table* 9.2.6

Bulan Month	Jumlah Bulan Laporan Rupiah + Valas		
	KMK	KI	KK
(1)	(5)	(6)	(7)
Januari/ <i>January</i>	741,919,656,848	273,870,594,778	1,506,471,767,518
Februari/ <i>February</i>	779,966,367,210	271,503,636,364	1,500,177,113,741
Maret/ <i>March</i>	774,429,168,235	283,970,758,486	1,501,851,530,624
April/ <i>April</i>	752,220,101,025	279,821,730,851	1,499,515,022,763
Mei/ <i>May</i>	764,837,550,447	277,516,220,905	1,492,968,701,820
Juni/ <i>June</i>	785,047,760,841	275,209,318,684	1,497,496,712,181
Juli/ <i>July</i>	802,574,281,107	271,481,832,957	1,504,513,334,845
Agustus/ <i>August</i>	831,788,535,014	269,169,867,129	1,509,908,363,353
September/ <i>September</i>	873,243,485,887	236,404,014,629	1,560,671,835,158
Oktober/ <i>October</i>	872,498,315,281	234,641,700,178	1,557,242,608,893
November/ <i>November</i>	925,396,802,151	234,064,522,248	1,558,241,131,532
Desember/ <i>December</i>	891,567,373,438	231,495,673,704	1,567,510,915,752

Catatan/*Note*: ...Sumber/*Source*: Otoritas Jasa Keuangan Indonesia/*Indonesian Financial Services Authority*

**Tabel**  
**Table** 9.2.7**Total Posisi Pinjaman Rupiah dan Valuta Asing Bank Umum Menurut Skala Bisnis dan Bulan di Tolitoli, 2020**  
**Position of Rupiah and Foreign Currency Loans by Business Scale and Month in Tolitoli Regency, 2020**

Bulan Month	Jumlah Rekening Rupiah		Jumlah Bulan Laporan Rupiah	
	UMKM	NON UMKM	UMKM	NON UMKM
(1)	(2)	(3)	(4)	(5)
Januari/January	18,805	11,314	891,956,918,022	1,630,305,101,122
Februari/February	18,901	11,283	906,563,277,417	1,645,083,839,898
Maret/March	19,053	11,277	916,396,774,872	1,643,854,682,473
April/April	18,931	11,244	901,246,657,100	1,630,310,197,539
Mei/May	18,843	11,236	901,073,211,525	1,634,249,261,647
Juni/June	18,751	11,453	915,706,575,190	1,642,047,216,516
Juli/July	18,651	11,677	926,962,142,062	1,651,607,306,847
Agustus/August	18,594	11,941	945,428,586,914	1,665,438,178,582
September/September	18,682	12,150	966,306,071,267	1,704,013,264,407
Oktober/October	18,922	12,350	969,664,778,497	1,694,717,845,855
November/November	19,042	12,594	968,439,406,892	1,749,263,049,039
Desember/December	19,083	12,818	964,856,864,864	1,725,717,098,030

Catatan/Note: ...

Sumber/Source: Otoritas Jasa Keuangan Indonesia/Indonesian Financial Services Authority

**Tabel**  
**Table** 9.2.8**Posisi Pinjaman Rupiah Bank Umum pada UMKM Menurut Lapangan Usaha dan Bulan di Tolitoli, 2020**  
**Position of Rupiah Loans to MSMEs by Business Field and Month in Tolitoli Regency, 2020**

<b>Bulan Month</b>	<b>Pertanian, perburuan dan Kehutanan</b>	<b>Perikanan</b>	<b>Pertambangan dan Penggalian</b>	<b>Industri Pengolahan</b>
(1)	(2)	(3)	(4)	(5)
Januari/January	125,342,717,756	22,924,967,629	89,247,620	34,224,238,607
Februari/February	127,519,235,377	24,018,793,751	151,556,484	34,439,859,834
Maret/March	130,748,879,598	24,829,351,588	184,245,447	34,326,422,145
April/April	130,804,955,445	25,141,153,281	179,984,188	34,802,275,745
Mei/May	129,829,057,550	25,338,287,234	177,817,673	35,060,832,222
Juni/June	131,280,630,213	26,324,312,085	175,354,972	35,469,232,701
Juli/July	133,219,716,100	26,604,597,238	172,802,849	37,006,652,144
Agustus/August	136,236,548,709	27,000,276,143	170,101,885	37,207,534,686
September/September	139,314,637,887	27,941,109,872	165,258,777	38,546,667,417
Oktober/October	144,532,110,981	27,976,219,602	358,260,504	39,090,014,234
November/November	148,872,121,481	28,136,546,851	349,252,594	39,219,474,403
Desember/December	150,910,054,859	28,121,148,669	339,655,421	39,320,969,767

Lanjutan Tabel/*Continued Table 9.2.8*

<b>Bulan Month</b>	<b>Listrik, gas dan air</b>	<b>Konstruksi</b>	<b>Perdagangan Besar dan Eceran</b>	<b>Penyediaan akomodasi dan penyediaan makan minum</b>
(1)	(6)	(7)	(8)	(9)
Januari/ <i>January</i>	342,650,459	4,607,687,286	648,630,419,062	14,623,663,504
Februari/ <i>February</i>	338,374,364	10,073,134,336	653,987,520,608	14,402,009,498
Maret/ <i>March</i>	334,741,937	5,249,223,428	661,584,499,653	14,998,520,854
April/ <i>April</i>	331,390,532	5,433,368,209	645,699,101,043	14,996,008,611
Mei/ <i>May</i>	117,092,145	5,359,083,173	646,121,218,007	15,033,222,719
Juni/ <i>June</i>	114,856,970	7,407,870,158	656,172,599,110	14,868,305,938
Juli/ <i>July</i>	211,396,008	11,654,089,649	658,275,672,347	15,798,321,530
Agustus/ <i>August</i>	282,614,236	10,731,761,734	670,717,526,322	16,574,146,942
September/ <i>September</i>	275,634,430	11,001,005,690	684,934,475,133	16,461,689,454
Oktober/ <i>October</i>	268,247,667	10,050,754,109	682,484,257,594	16,800,177,310
November/ <i>November</i>	259,545,783	10,086,791,552	676,726,352,723	15,811,782,264
Desember/ <i>December</i>	254,016,580	8,736,231,487	671,456,247,752	15,945,662,266

Lanjutan Tabel/*Continued Table* 9.2.8

<b>Bulan Month</b>	<b>Transportasi, perdagangan dan komunikasi</b>	<b>Perantara Keuangan</b>	<b>Real Estate, Usaha Persewaan, dan Jasa Perusahaan</b>	<b>Administrasi Pemerintahan, Pertahanan dan Jaminan Sosial Wajib</b>
(1)	(10)	(11)	(12)	(13)
Januari/ <i>January</i>	8,928,745,800	-	5,645,284,705	1,234,512,361
Februari/ <i>February</i>	9,254,235,590	-	5,564,481,490	1,222,150,649
Maret/ <i>March</i>	10,245,954,682	-	5,579,908,178	1,209,786,142
April/ <i>April</i>	10,086,432,960	-	5,450,829,322	1,197,425,426
Mei/ <i>May</i>	10,086,148,021	-	4,875,080,531	1,185,063,105
Juni/ <i>June</i>	10,247,134,266	-	4,454,586,604	1,172,700,722
Juli/ <i>July</i>	10,296,102,204	-	4,532,566,023	1,160,336,772
Agustus/ <i>August</i>	11,050,255,781	-	4,617,339,311	1,147,975,616
September/ <i>September</i>	11,239,136,352	10,000,000	4,507,126,732	1,135,610,702
Oktober/ <i>October</i>	11,280,277,736	10,000,000	4,371,599,132	1,123,244,276
November/ <i>November</i>	11,762,389,680	10,000,000	4,223,947,937	1,110,877,609
Desember/ <i>December</i>	12,274,775,942	10,000,000	4,711,564,101	1,098,509,463



Lanjutan Tabel/*Continued Table* 9.2.8

<b>Bulan Month</b>	<b>Jasa Pendidikan</b>	<b>Jasa Kesehatan dan Kegiatan Sosial</b>	<b>Jasa Kemasyarakatan, Sosial Budaya, Hiburan dan Perorangan lainnya</b>	<b>Jasa Perorangan yang Melayani Rumah Tangga</b>
(1)	(14)	(15)	(16)	(17)
Januari/ <i>January</i>	43,329,270	1,960,782,058	21,517,183,295	1,841,488,610
Februari/ <i>February</i>	40,699,094	2,017,369,043	21,720,673,616	1,813,183,683
Maret/ <i>March</i>	38,035,940	2,060,395,973	23,224,892,875	1,781,916,432
April/ <i>April</i>	35,358,436	2,225,599,177	23,015,561,033	1,847,213,692
Mei/ <i>May</i>	32,628,649	2,195,065,205	23,750,763,172	1,911,852,119
Juni/ <i>June</i>	29,864,755	2,164,575,700	23,725,026,576	2,099,524,420
Juli/ <i>July</i>	57,364,639	2,113,974,381	23,748,579,072	2,109,971,106
Agustus/ <i>August</i>	51,456,506	2,083,066,629	25,087,120,012	2,470,862,402
September/ <i>September</i>	48,017,297	1,927,889,868	26,022,581,741	2,775,229,915
Oktober/ <i>October</i>	44,539,380	1,897,624,502	26,627,462,573	2,749,988,897
November/ <i>November</i>	38,503,113	1,849,582,855	27,259,207,163	2,723,030,884
Desember/ <i>December</i>	34,917,754	1,808,194,637	27,443,672,583	2,391,243,583

Catatan/*Note*: ...Sumber/*Source*: Otoritas Jasa Keuangan Indonesia/*Indonesian Financial Services Authority*

**Tabel**  
**Table** 9.2.9**Posisi Pinjaman Rupiah Bank Umum pada UMKM Menurut Jenis Penggunaan dan Bulan di Tolitoli, 2020**  
**Position of Rupiah Loans to MSMEs by Type of Use and Month in Tolitoli Regency, 2020**

<b>Bulan</b> <b>Month</b>	<b>Jumlah Rekening Rupiah</b>		
	<b>KMK</b>	<b>KI</b>	<b>KK</b>
(1)	(2)	(3)	(4)
Januari/January	10,741	8,064	-
Februari/February	10,908	7,993	-
Maret/March	11,053	8,000	-
April/April	11,023	7,908	-
Mei/May	11,001	7,842	-
Juni/June	11,030	7,721	-
Juli/July	11,120	7,531	-
Agustus/August	11,194	7,400	-
September/September	11,401	7,281	-
Oktober/October	11,759	7,163	-
November/November	11,985	7,057	-
Desember/December	12,049	7,034	-

Lanjutan Tabel/Continued Table 9.2.9

Bulan Month	Jumlah Rekening Rupiah + Valas		
	KMK	KI	KK
(1)	(5)	(6)	(7)
Januari/January	10,741	8,064	-
Februari/February	10,908	7,993	-
Maret/March	11,053	8,000	-
April/April	11,023	7,908	-
Mei/May	11,001	7,842	-
Juni/June	11,030	7,721	-
Juli/July	11,120	7,531	-
Agustus/August	11,194	7,400	-
September/September	11,401	7,281	-
Oktober/October	11,759	7,163	-
November/November	11,985	7,057	-
Desember/December	12,049	7,034	-

Lanjutan Tabel/*Continued Table 9.2.9*

Bulan Month	Jumlah Bulan Laporan Rupiah		
	KMK	KI	KK
(1)	(5)	(6)	(7)
Januari/January	691,576,787,863	200,380,130,159	-
Februari/February	706,754,388,617	199,808,888,800	-
Maret/March	712,711,017,544	203,685,757,328	-
April/April	701,106,139,034	200,140,518,066	-
Mei/May	702,679,054,424	198,394,157,101	-
Juni/June	719,550,200,638	196,156,374,552	-
Juli/July	733,489,632,973	193,472,509,089	-
Agustus/August	752,615,882,329	192,812,704,585	-
September/September	773,891,677,426	192,414,393,841	-
Oktober/October	778,943,975,267	190,720,803,230	-
November/November	777,811,970,729	190,627,436,163	-
Desember/December	776,511,803,080	188,345,061,784	-

Lanjutan Tabel/*Continued Table 9.2.9*

Bulan Month	Jumlah Bulan Laporan Rupiah + Valas		
	KMK	KI	KK
(1)	(5)	(6)	(7)
Januari/January	691,576,787,863	200,380,130,159	-
Februari/February	706,754,388,617	199,808,888,800	-
Maret/March	712,711,017,544	203,685,757,328	-
April/April	701,106,139,034	200,140,518,066	-
Mei/May	702,679,054,424	198,394,157,101	-
Juni/June	719,550,200,638	196,156,374,552	-
Juli/July	733,489,632,973	193,472,509,089	-
Agustus/August	752,615,882,329	192,812,704,585	-
September/September	773,891,677,426	192,414,393,841	-
Oktober/October	778,943,975,267	190,720,803,230	-
November/November	777,811,970,729	190,627,436,163	-
Desember/December	776,511,803,080	188,345,061,784	-

Catatan/Note: ...

Sumber/Source: Otoritas Jasa Keuangan Indonesia/Indonesian Financial Services Authority

**Tabel**  
**Table** 9.2.10

**Posisi Pinjaman Valuta Asing Bank Umum pada Usaha Mikro, Kecil, dan Menengah Menurut Jenis Penggunaan dan Bulan di Tolitoli, 2020**  
*Position of Foreign Currency Loans in Micro, Small and Medium Enterprises by Type of Use and Month in Tolitoli Regency, 2020*

Bulan Month	Jumlah Rekening Valas		
	KMK	KI	KK
(1)	(2)	(3)	(4)
Januari/January	-	-	-
Februari/February	-	-	-
Maret/March	-	-	-
April/April	-	-	-
Mei/May	-	-	-
Juni/June	-	-	-
Juli/July	-	-	-
Agustus/August	-	-	-
September/September	-	-	-
Oktober/October	-	-	-
November/November	-	-	-
Desember/December	-	-	-

Lanjutan Tabel/Continued Table 9.2.10

Bulan Month	Jumlah Rekening Rupiah + Valas		
	KMK	KI	KK
(1)	(5)	(6)	(7)
Januari/January	10,741	8,064	-
Februari/February	10,908	7,993	-
Maret/March	11,053	8,000	-
April/April	11,023	7,908	-
Mei/May	11,001	7,842	-
Juni/June	11,030	7,721	-
Juli/July	11,120	7,531	-
Agustus/August	11,194	7,400	-
September/September	11,401	7,281	-
Oktober/October	11,759	7,163	-
November/November	11,985	7,057	-
Desember/December	12,049	7,034	-

Lanjutan Tabel/*Continued Table* 9.2.10

Bulan Month	Jumlah Bulan Laporan Valas		
	KMK	KI	KK
(1)	(5)	(6)	(7)
Januari/January	-	-	-
Februari/February	-	-	-
Maret/March	-	-	-
April/April	-	-	-
Mei/May	-	-	-
Juni/June	-	-	-
Juli/July	-	-	-
Agustus/August	-	-	-
September/September	-	-	-
Oktober/October	-	-	-
November/November	-	-	-
Desember/December	-	-	-



Lanjutan Tabel/Continued Table 9.2.10

Bulan Month	Jumlah Bulan Laporan Rupiah + Valas		
	KMK	KI	KK
(1)	(5)	(6)	(7)
Januari/January	691,576,787,863	200,380,130,159	-
Februari/February	706,754,388,617	199,808,888,800	-
Maret/March	712,711,017,544	203,685,757,328	-
April/April	701,106,139,034	200,140,518,066	-
Mei/May	702,679,054,424	198,394,157,101	-
Juni/June	719,550,200,638	196,156,374,552	-
Juli/July	733,489,632,973	193,472,509,089	-
Agustus/August	752,615,882,329	192,812,704,585	-
September/September	773,891,677,426	192,414,393,841	-
Oktober/October	778,943,975,267	190,720,803,230	-
November/November	777,811,970,729	190,627,436,163	-
Desember/December	776,511,803,080	188,345,061,784	-

Catatan/Note: ...

Sumber/Source: Otoritas Jasa Keuangan Indonesia/Indonesian Financial Services Authority

**Tabel**  
**Table** 9.2.11

**Posisi Pinjaman (Rupiah dan Valuta Asing) yang Diberikan oleh Bank Konvensional - Persero menurut Jenis Penggunaan dan Bulan di Tolitoli, 2020**  
***Loan Position (Rupiah and Foreign Currency) Provided by State-Owned Banks in the Conventional Commercial Bank Group according to Usage Type and Month in Tolitoli Regency, 2020***

<b>Bulan Month</b>	<b>Rekening Modal Kerja</b>	<b>Rekening Investasi</b>	<b>Rekening Konsumsi</b>
(1)	(2)	(3)	(4)
Januari/January	11,369	8,850	8,680
Februari/February	11,535	8,766	8,667
Maret/March	11,675	8,755	8,683
April/April	11,641	8,648	8,670
Mei/May	11,616	8,574	8,675
Juni/June	11,855	8,441	8,686
Juli/July	12,171	8,235	8,691
Agustus/August	12,475	8,085	8,740
September/September	12,858	7,759	8,979
Oktober/October	13,427	7,625	8,985
November/November	13,906	7,485	9,009
Desember/December	14,198	7,439	9,019

Lanjutan Tabel/Continued Table 9.2.11

<b>Bulan Month</b>	<b>Modal Kerja</b>	<b>Investasi</b>	<b>Konsumsi</b>
(1)	(2)	(3)	(4)
Januari/January	740,352,062,761	273,765,039,234	1,283,487,895,831
Februari/February	778,363,725,984	271,407,803,043	1,278,931,794,881
Maret/March	772,827,005,456	283,884,647,388	1,276,209,797,721
April/April	750,642,674,511	279,745,341,976	1,273,680,449,065
Mei/May	763,268,798,663	277,449,554,253	1,268,154,068,922
Juni/June	783,515,848,835	275,152,374,255	1,271,836,663,980
Juli/July	801,061,781,873	271,434,610,751	1,277,918,542,389
Agustus/August	830,295,568,927	269,132,367,146	1,283,085,310,959
September/September	871,764,703,857	236,376,236,853	1,331,728,820,159
Oktober/October	871,042,162,629	234,615,311,291	1,328,307,468,877
November/November	923,955,831,956	234,039,522,250	1,328,355,949,580
Desember/December	890,482,513,335	231,472,062,595	1,336,091,037,078

Catatan/Note: ...

Sumber/Source: Otoritas Jasa Keuangan Indonesia/Indonesian Financial Services Authority

**Tabel** 9.2.12  
**Table**

**Posisi Pinjaman (Rupiah dan Valuta Asing) yang Diberikan oleh Bank Umum Konvensional - Pembangunan Daerah menurut Jenis Penggunaan dan Bulan di Tolitoli, 2020**  
*Loan positions (Rupiah and Foreign Currency) granted by Regional Development Banks in the Islamic Commercial Bank Group according to Usage Type and Moon in Tolitoli Regency, 2020*

Bulan Month	Jumlah Bulan Laporan		
	KMK	KI	KK
(1)	(2)	(3)	(4)
Januari/January	1,567,594,087	105,555,544	222,983,871,687
Februari/February	1,602,641,226	95,833,321	221,245,318,860
Maret/March	1,602,162,779	86,111,098	225,641,732,903
April/April	1,577,426,514	76,388,875	225,834,573,698
Mei/May	1,568,751,784	66,666,652	224,814,632,898
Juni/June	1,531,912,006	56,944,429	225,660,048,201
Juli/July	1,512,499,234	47,222,206	226,594,792,456
Agustus/August	1,492,966,087	37,499,983	226,823,052,394
September/September	1,478,782,030	27,777,776	228,943,014,999
Oktober/October	1,456,152,652	26,388,887	228,935,140,016
November/November	1,440,970,195	24,999,998	229,885,181,952
Desember/December	1,084,860,103	23,611,109	231,419,878,674

Lanjutan Tabel/Continued Table 9.2.12

Bulan Month	Jumlah Rekening		
	KMK	KI	KK
(1)	(5)	(6)	(7)
Januari/January	32	2	1,186
Februari/February	33	2	1,181
Maret/March	32	2	1,183
April/April	32	2	1,182
Mei/May	32	2	1,180
Juni/June	31	2	1,189
Juli/July	31	2	1,198
Agustus/August	31	2	1,202
September/September	31	2	1,203
Oktober/October	31	2	1,202
November/November	29	1	1,206
Desember/December	22	1	1,222

Catatan/Note: ...

Sumber/Source: Otoritas Jasa Keuangan Indonesia/Indonesian Financial Services Authority

**Tabel**  
**Table** 9.2.13

**Posisi Pinjaman (Rupiah) yang Diberikan oleh Bank Perkreditan Rakyat (BPR) pada Kelompok BPR/BPRS menurut Jenis Penggunaan dan Bulan di Tolitoli, 2020**  
*Loan positions (Rupiah and Foreign Currency) granted by Regional Development Banks in the Islamic Commercial Bank Group according to Usage Type and Moon in Tolitoli Regency, 2020*

Bulan Month	Modal Kerja		Investasi	
	Rekening	Nominal	Rekening	Nominal
(1)	(2)	(3)		
Januari/January	5	14,850	-	-
Februari/February	5	10,635	-	-
Maret/March	5	4,930	-	-
April/April	5	3,730	-	-
Mei/May	5	3,730	-	-
Juni/June	-	-	-	-
Juli/July	-	-	-	-
Agustus/August	-	-	-	-
September/September	-	-	-	-
Oktober/October	-	-	-	-
November/November	-	-	-	-
Desember/December	-	-	-	-

Lanjutan Tabel/Continued Table 9.2.12

Bulan Month	Konsumsi	
	Rekening	Nominal
(1)	(5)	(6)
Januari/January	1,254	197,405,520
Februari/February	1,254	198,027,271
Maret/March	1,258	198,990,878
April/April	1,266	200,586,041
Mei/May	1,268	200,533,947
Juni/June	1,273	201,028,541
Juli/July	1,263	199,642,480
Agustus/August	1,266	200,608,898
September/September	1,273	200,979,282
Oktober/October	1,282	200,668,913
November/November	1,293	200,551,776
Desember/December	1,300	199,680,620

Catatan/Note: ...

Sumber/Source: Otoritas Jasa Keuangan Indonesia/Indonesian Financial Services Authority

**Tabel**  
**Table** 9.2.14

**Jumlah Rekening dan Nominal Giro Bank Umum Menurut Bulan di Tolitoli, 2020**  
**Number of Accounts and Current Account Nominal by Month in Tolitoli Regency, 2020**

Bulan Month	Giro			
	Jumlah Rekening Rupiah	Jumlah Rekening Valas	Nominal Rupiah (rupiah)	Nominal Valas (rupiah)
(1)	(2)	(3)	(4)	(5)
Januari/January	29,160	12	1,827,947,494,500	116,669,952
Februari/February	28,968	12	1,775,169,564,108	113,117,412
Maret/March	29,004	12	1,913,773,813,752	4,126,360,848
April/April	29,088	12	1,700,200,013,184	3,762,348,036
Mei/May	29,076	12	2,004,698,722,632	3,694,372,848
Juni/June	29,436	12	2,113,059,004,140	3,603,678,252
Juli/July	30,420	12	1,748,312,474,124	3,689,946,768
Agustus/August	30,744	12	3,265,731,073,188	3,679,523,772
September/September	30,756	12	3,760,790,078,196	187,582,632
Oktober/October	31,020	12	3,562,711,491,828	183,418,560
November/November	32,448	12	3,228,681,087,960	176,166,768
Desember/December	32,532	12	1,807,961,043,828	174,377,916

Catatan/Note: ...

Sumber/Source: Otoritas Jasa Keuangan Indonesia/Indonesian Financial Services Authority



**Tabel 9.2.15** Jumlah Rekening dan Nominal Tabungan Bank Umum Menurut Bulan di Tolitoli, 2020  
**Number of Accounts and Nominal Savings by Month in Tolitoli Regency, 2020**

Bulan Month	Tabungan			
	Jumlah Rekening Rupiah	Jumlah Rekening Valas	Nominal Rupiah (rupiah)	Nominal Valas (rupiah)
(1)	(2)	(3)	(4)	(5)
Januari/January	3,934,080	336	10,744,590,653,268	4,890,391,848
Februari/February	3,959,316	336	10,678,598,641,680	5,135,789,772
Maret/March	3,979,140	312	10,051,685,173,488	5,699,708,904
April/April	4,006,284	312	9,732,951,660,252	5,120,222,520
Mei/May	4,081,788	312	10,750,787,316,312	5,026,897,752
Juni/June	4,126,272	312	11,107,206,936,300	4,902,678,816
Juli/July	4,169,388	648	11,021,479,229,388	5,019,227,712
Agustus/August	4,225,416	648	10,969,632,263,880	5,004,308,760
September/September	4,355,784	660	11,193,423,956,004	5,112,185,292
Oktober/October	4,456,008	660	10,938,942,764,448	5,106,202,332
November/November	4,529,844	672	11,166,688,769,304	4,964,373,408
Desember/December	4,676,988	672	12,558,355,415,436	4,938,700,320

Catatan/Note: ...

Sumber/Source: Otoritas Jasa Keuangan Indonesia/Indonesian Financial Services Authority

**Tabel**  
**Table** 9.2.16

**Jumlah Rekening dan Nominal Deposito Bank Umum  
Menurut Bulan di Tolitoli, 2020**  
**Number of Accounts and Nominal Deposits by Month in  
Tolitoli Regency, 2020**

Bulan Month	Deposito			
	Jumlah Rekening Rupiah	Jumlah Rekening Valas	Nominal Rupiah (rupiah)	Nominal Valas (rupiah)
(1)	(2)	(3)	(4)	(5)
Januari/January	12,060	24	4,748,587,090,800	1,966,320,000
Februari/February	12,180	24	4,836,516,444,708	2,066,040,000
Maret/March	11,952	24	4,725,361,459,908	2,348,640,000
April/April	12,096	24	4,568,963,093,556	2,142,000,000
Mei/May	12,468	24	5,536,080,445,740	2,103,840,000
Juni/June	12,504	24	5,581,128,737,400	2,052,720,000
Juli/July	12,528	24	5,162,856,719,916	2,102,400,000
Agustus/August	12,432	24	4,500,801,397,860	2,097,000,000
September/September	12,204	24	4,220,851,395,816	2,142,720,000
Oktober/October	11,904	24	4,072,848,721,404	2,106,000,000
November/November	11,364	24	3,767,332,991,292	2,033,280,000
Desember/December	11,232	24	3,676,900,437,120	2,023,200,000

Catatan/Note: ...

Sumber/Source: Otoritas Jasa Keuangan Indonesia/Indonesian Financial Services Authority

**Tabel**  
**Table** 9.2.17**Jumlah Rekening dan Nominal Tabungan pada BPR  
Menurut Bulan di Tolitoli, 2020**  
**Number of Accounts and Nominal Savings at BPRs by Month  
in Tolitoli Regency, 2020**

Bulan Month	Tabungan	
	Jumlah Rekening Rupiah	Nominal Rupiah (rupiah)
(1)	(2)	(3)
Januari/January	4,182	5,521,440
Februari/February	4,211	6,000,652
Maret/March	4,239	6,004,833
April/April	4,260	6,063,272
Mei/May	4,276	6,192,225
Juni/June	4,283	6,318,868
Juli/July	4,312	6,325,089
Agustus/August	4,342	6,485,789
September/September	4,365	6,642,181
Oktober/October	4,376	6,721,140
November/November	4,403	6,437,782
Desember/December	4,417	6,533,426

Catatan/Note: ...

Sumber/Source: Otoritas Jasa Keuangan Indonesia/Indonesian Financial Services Authority

**Tabel**  
**Table** 9.2.18

**Jumlah Rekening dan Nominal Deposito pada BPR  
Menurut Bulan di Tolitoli, 2020**  
**Number of Accounts and Nominal Deposits at BPRs by  
Month in Tolitoli Regency, 2020**

Bulan Month	Deposito	
	Jumlah Rekening Rupiah	Nominal Rupiah (rupiah)
(1)	(2)	(3)
Januari/January	80	9,457,226
Februari/February	80	9,910,901
Maret/March	79	9,873,435
April/April	79	9,592,862
Mei/May	80	9,453,320
Juni/June	79	11,553,922
Juli/July	81	11,904,818
Agustus/August	81	10,341,155
September/September	77	10,155,565
Oktober/October	78	10,073,408
November/November	80	9,925,349
Desember/December	86	11,341,450

Catatan/Note: ...

Sumber/Source: Otoritas Jasa Keuangan Indonesia/Indonesian Financial Services Authority

<https://tolitolikab.bps.go.id>

# 10

## PENGELUARAN PENDUDUK POPULATION EXPENDITURE

Persentase Pengeluaran per Kapita Sebulan Menurut Kelompok Komoditas di Kabupaten Tolitoli, 2019 dan 2020

2019  
52,63%



MAKANAN/FOOD

2020  
51,34%

NON MAKANAN/NON FOOD



2020  
47,37%

2020  
48,66%





**PENJELASAN TEKNIS**

1. Kegiatan pengumpulan data sosial dan ekonomi yang dilaksanakan secara rutin oleh BPS melalui Survei Sosial Ekonomi Nasional (Susenas).
2. Sejak tahun 2011 sampai dengan 2014, pengumpulan data Susenas konsumsi pengeluaran rumah tangga dilaksanakan secara triwulanan. Mulai tahun 2015 pengumpulan data Susenas dilaksanakan dua kali dalam setahun, yaitu pada Maret dan September.
3. Target sampel Susenas Maret adalah 300.000 rumah tangga yang tersebar di seluruh kabupaten/kota di Indonesia. Target sampel Susenas pada bulan September adalah sebanyak 75.000 rumah tangga.
4. Data hasil pencacahan Susenas Maret dapat disajikan untuk tingkat nasional, provinsi, dan kabupaten/ kota, sedangkan untuk data hasil Susenas September hanya dapat disajikan untuk tingkat nasional dan provinsi.
5. Data konsumsi/pengeluaran yang dikumpulkan pada Susenas Maret dibagi menjadi dua kelompok, yaitu makanan dan bukan makanan. Jumlah komoditas makanan sebanyak 174 komoditas. Pengumpulan data kelompok makanan meliputi banyaknya komoditas yang dikonsumsi

**TECHNICAL NOTES**

1. *Socioeconomic data collection activities are carried out regularly by the BPS-Statistics Indonesia through the National Socioeconomic Survey (Susenas).*
2. *Since 2011 to 2014, Susenas data collection of household consumption/expenditures was conducted quarterly. Starting in 2015, collecting of data Susenas carry out twice a year, in March and September.*
3. *The March Susenas target sample covers 300.000 households spread out at all regency/ municipality in Indonesia. The September Susenas target sample covers 75.000 households.*
4. *The result from Susenas data collection in March can be presented on national, provincial, and regency/ municipal level estimates, while data collection in September can be disseminated only for the national and provincial levels.*
5. *The consumption/expenditure data collected in March Susenas are divided into two groups, namely food and non-food. The number of food commodity are 174 commodities. The food group data collection includes quantity and value of commodities consumed.*
6. *Data collection on most of non*



- beserta nilai pengeluarannya.
6. Pengumpulan data pada sebagian besar kelompok bukan makanan hanya mencakup nilai pengeluaran barang yang dikonsumsi, kecuali beberapa jenis barang tertentu juga dikumpulkan kuantitasnya, seperti listrik, air, gas, dan bahan bakar minyak (BBM).
  7. Referensi waktu survei yang digunakan adalah selama seminggu terakhir untuk konsumsi makanan dan sebulan atau setahun terakhir untuk konsumsi bukan makanan.
- food groups covers only the value of expenditures consumed except for certain commodities which are also collected for its quantity, such as the use of electricity, water, gas, and fuel oil (BBM).*
7. *The survey time reference period is previous week before enumeration date for food consumption and last month or last year for non-food consumption.*

**ULASAN****DESCRIPTION**

- |   |   |
|---|---|
| <p>1. Pada tahun 2020, rata-rata pengeluaran perkapita sebulan menurut komoditas di Kabupaten Tolitoli sebesar 957,421 ribu rupiah, dimana 491,512 ribu rupiah merupakan pengeluaran untuk komoditas makanan dan 465,909 ribu rupiah merupakan pengeluaran untuk komoditas non makanan.</p> <p>2. Persentase pengeluaran konsumsi makanan dan minuman jadi sebesar 12,69 persen, merupakan persentase terbesar dalam pengeluaran perkapita sebulan menurut komoditas makanan. Sedangkan persentase pengeluaran untuk perumahan dan fasilitas rumah tangga sebesar 24,31 persen yaitu persentase terbesar dalam pengeluaran perkapita sebulan menurut komoditas non makanan.</p> | <p>1. <i>In 2020, the monthly average expenditure per capita by commodity in Tolitoli Regency is 957,421 thousand rupiah, of which 491,512 thousand rupiah is expenditure on food commodities and 465,909 thousand rupiah is expenditure on non-food commodities.</i></p> <p>2. <i>The percentage of monthly expenditure on food and beverage consumption is 12.69 percent, which is the largest percentage of monthly expenditure per capita by food commodities. Meanwhile, the percentage of expenditure on housing and household facilities was 24.31 percent, which is the largest percentage of monthly expenditure per capita according to non-food commodities.</i></p> |
|---|---|

<https://tolitolikab.bps.go.id>

**Tabel**  
**Table** 10.1

**Rata-rata Pengeluaran per Kapita Sebulan Menurut Kelompok Komoditas (rupiah) di Kabupaten Tolitoli, 2019 dan 2020**  
**Monthly Average Expenditure per Capita by Commodity Group (rupiahs) in Tolitoli Regency, 2019 and 2020**

<b>Kelompok Komoditas/Commodity Group</b>	<b>2019</b>	<b>2020</b>
(1)	(2)	(3)
<b>Makanan/Food</b>		
Padi-padian/ <i>Cereals</i>	60,449	69,369
Umbi-umbian/ <i>Tubers</i>	3,252	4,062
Ikan/udang/cumi/kerang/ <i>Fish/shrimp/common squid/shells</i>	49,208	51,373
Daging/ <i>Meat</i>	7,820	10,251
Telur dan susu/ <i>Eggs and milk</i>	20,432	23,639
Sayur-sayuran/ <i>Vegetables</i>	28,070	31,277
Kacang-kacangan/ <i>Legumes</i>	5,728	7,525
Buah-buahan/ <i>Fruits</i>	45,004	45,351
Minyak dan kelapa/ <i>Oil and coconut</i>	12,393	13,080
Bahan minuman/ <i>Beverage stuffs</i>	15,479	18,059
Bumbu-bumbuan/ <i>Spices</i>	10,310	10,326
Konsumsi lainnya/ <i>Miscellaneous food items</i>	7,634	9,243
Makanan dan minuman jadi/ <i>Prepared food and beverages</i>	130,083	121,501
Rokok/ <i>Cigarettes</i>	72,231	76,456
<b>Jumlah makanan/Total food</b>	<b>468,091</b>	<b>491,512</b>
<b>Bukan makanan/Non-food</b>		
Perumahan dan fasilitas rumah tangga/ <i>Housing and household facilities</i>	222,877	232,719
Aneka komoditas dan jasa/ <i>Goods and services</i>	77,427	91,002
Pakaian, alas kaki, dan tutup kepala/ <i>Clothing, footwear, and headgear</i>	34,852	29,026
Komoditas tahan lama/ <i>Durable goods</i>	40,834	50,238
Pajak, pungutan, dan asuransi/ <i>Taxes and insurance</i>	23,627	31,987
Keperluan pesta dan upacara/kenduri/ <i>Parties and ceremonies</i>	21,665	30,936
<b>Jumlah bukan makanan/Total non-food</b>	<b>421,283</b>	<b>465,909</b>
<b>Jumlah/Total</b>	<b>889,374</b>	<b>957,421</b>

Catatan/Note: ...

Sumber/Source: BPS, Survei Sosial Ekonomi Nasional (Susenas) Maret/BPS-Statistics Indonesia, National Socioeconomic Survey March

**Tabel**  
**Table** 10.2**Persentase Pengeluaran per Kapita Sebulan Menurut Kelompok Komoditas di Kabupaten Tolitoli, 2019 dan 2020**  
**Percentage of Monthly Expenditure per Capita by Commodity Group in Tolitoli Regency, 2019 and 2020**

<b>Kelompok Komoditas/Commodity Group</b>	<b>2019</b>	<b>2020</b>
(1)	(2)	(3)
<b>Makanan/Food</b>		
Padi-padian/ <i>Cereals</i>	6.80	7.25
Umbi-umbian/ <i>Tubers</i>	0.37	0.42
Ikan/udang/cumi/kerang/ <i>Fish/shrimp/common squid/shells</i>	5.53	5.37
Daging/ <i>Meat</i>	0.88	1.07
Telur dan susu/ <i>Eggs and milk</i>	2.30	2.47
Sayur-sayuran/ <i>Vegetables</i>	3.16	3.27
Kacang-kacangan/ <i>Legumes</i>	0.64	0.79
Buah-buahan/ <i>Fruits</i>	5.06	4.74
Minyak dan kelapa/ <i>Oil and coconut</i>	1.39	1.37
Bahan minuman/ <i>Beverage stuffs</i>	1.74	1.89
Bumbu-bumbuan/ <i>Spices</i>	1.16	1.08
Konsumsi lainnya/ <i>Miscellaneous food items</i>	0.86	0.97
Makanan dan minuman jadi/ <i>Prepared food and beverages</i>	14.63	12.69
Rokok/ <i>Cigarettes</i>	8.12	7.99
<b>Jumlah makanan/Total food</b>	<b>52.63</b>	<b>51.34</b>
<b>Bukan makanan/Non-food</b>		
Perumahan dan fasilitas rumah tangga/ <i>Housing and household facilities</i>	25.06	24.31
Aneka komoditas dan jasa/ <i>Goods and services</i>	8.71	9.50
Pakaian, alas kaki, dan tutup kepala/ <i>Clothing, footwear, and headgear</i>	3.92	3.03
Komoditas tahan lama/ <i>Durable goods</i>	4.59	5.25
Pajak, pungutan, dan asuransi/ <i>Taxes and insurance</i>	2.66	3.34
Keperluan pesta dan upacara/kenduri/ <i>Parties and ceremonies</i>	2.44	3.23
<b>Jumlah bukan makanan/Total non-food</b>	<b>47.37</b>	<b>48.66</b>
<b>Jumlah/Total</b>	<b>100.00</b>	<b>100.00</b>

Catatan/Note: ...

Sumber/Source: BPS, Survei Sosial Ekonomi Nasional (Susenas) Maret/BPS-Statistics Indonesia, National Socioeconomic Survey March

**Tabel**  
**Table** 10.3**Persentase Penduduk Menurut Golongan Pengeluaran Per Kapita Sebulan di Kabupaten Tolitoli, 2020**  
*Percentage of Population by Per Capita Spending Group a Month in Tolitoli Regency, 2020*

<b>Golongan Pengeluaran</b> <i>Spending Group</i> <b>(Rp)</b>	<b>2019</b>	<b>2020</b>
(1)	(2)	(3)
< 150 000	0.00	0.00
150 000–199 999	0.00	0.00
200 000–299 999	2.94	2.08
300 000–499 999	23.74	17.52
500 000–749 999	23.63	33.70
750 000–999 999	21.41	15.70
1 000 000–1 499 999	18.26	16.53
> 1 500 000	10.01	14.47
<b>Jumlah/Total</b>	<b>100.00</b>	<b>100.00</b>

Catatan/Note: ...

Sumber/Source: BPS, Survei Sosial Ekonomi Nasional (Susenas) Maret/BPS-Statistics Indonesia, National Socioeconomic Survey March

**Tabel** 10.2.1 **Persediaan dan Penerimaan Beras Perum Bulog Sub Divre Tolitoli Tahun 2020 (Ton)**  
**Supplies and Received Rice of Sub Division Office Bulog Tolitoli(Ton), 2020**

Bulan Month	Persediaan Awal Preliminary Supplies	Penerimaan Reception		Jumlah Persediaan Dikuasai Total Supplies Dominated	Penyaluran Distribution	Persediaan Supplies
		Lokal Local	Movenas / Movreg			
(1)	(2)	(3)	(4)	(5)	(6)	(7)
01. Januari						
02. Februari						
03. Maret						
04. April						
05. Mei						
06. Juni						
07. Juli						
08. Agustus						
09. September						
10. Oktober						
11. November						
12. Desember						
<b>Jumlah</b>						

Sumber/Source: Kantor Perum Bulog Sub Divre Tolitoli / Sub Division Office Bulog Tolitoli

**Tabel**  
**Table** 10.2.2

**Penerimaan Beras Dropping di Kabupaten Tolitoli Menurut Jenisnya Tahun 2016-2020 (Ton)**  
*Reception Rice Dropping by Kind of Rice in Tolitoli, 2016-2020 (Ton)*

	<b>Uraian Item</b>	<b>2016</b>	<b>2017</b>	<b>2018</b>	<b>2019</b>	<b>2020</b>
	(1)	(2)	(3)	(4)	(5)	(6)
01.	Cina Rice	-	-	-	-	-
02.	USA	-	-	-	-	-
03.	Thailand	-	-	-	-	-
04.	Taiwan	-	-	-	-	-
05.	Korea	-	-	-	-	-
06.	Philipina	-	-	-	-	-
07.	Surabaya	-	-	-	-	-
08.	Sulsel	6 495,2	-	-	-	-
09.	Bitung	-	-	-	-	-
10.	P e n g a d a a n Sulteng (Kab. Donggala)	-	1 503	-	-	-
11	Pengadaan Dalam Negeri Lokal	725,2	4 401,3	1 071,2	31 000	
12.	India	-	-	-	-	-
13.	Vietnam	-	-	2 004,5	10 000	
	<b>Jumlah/Total</b>	<b>7 220,4</b>	<b>5 904,3</b>	<b>3 075,7</b>	<b>41 000</b>	

Sumber/Source: **Kantor Perum Bulog Sub Divre Tolitoli / Sub Division Office Bulog Tolitoli**



**Tabel** 10.2.3 **Perkembangan Jumlah Beras Untuk Rakyat Miskin di Kabupaten Tolitoli Tahun 2016-2020 (Ton)**  
**Table** **Trends of Rice for Poor in Tolitoli, 2016-2020 (Ton)**

Bulan Month		2016	2017	2018	2019	2020
(1)	(2)	(3)	(4)	(5)	(6)	
01.	Januari	248,13	248,13	248,13	248,13	
02.	Februari	248,13	248,13	248,13	248,13	
03.	Maret	248,13	248,13	248,13	248,13	
04.	April	248,13	248,13	248,13	248,13	
05.	Mei	248,13	248,13	248,13	248,13	
06.	Juni	248,13	248,13	248,13	248,13	
07.	Juli	248,13	248,13	248,13	248,13	
08.	Agustus	248,13	248,13	248,13	248,13	
09.	September	248,13	248,13	248,13	233,39	
10.	Oktober	248,13	248,13	248,13	233,39	
11.	November	248,13	248,13	248,13	233,39	
12.	Desember	248,13	248,13	248,13	233,39	
<b>Jumlah / Total</b>		<b>2 977,56</b>	<b>2 977,56</b>	<b>2 977,56</b>	<b>2 918,6</b>	

Sumber/Source: **Kantor Perum Bulog Sub Divre Tolitoli / Sub Division Office Bulog Tolitoli**

**Tabel 10.2.4** Pengeluaran/ Penjualan Beras Droping M.O per Bulan di Kabupaten Tolitoli Tahun 2016-2020 (Ton)  
**Table** Expenditure/Sales per Month of M.O Dropping Rice in Tolitoli (Ton), 2016-2020

Bulan Month		2016	2017	2018	2019	2020
(1)	(2)	(3)	(4)	(5)	(6)	
01.	Januari	167,69	-	-	373,45	
02.	Februari	374,97	-	434,01	109,212	
03.	Maret	74,86	-	86,65	59,716	
04.	April	-	-	-	17,793	
05.	Mei	-	-	-	15,8	
06.	Juni	-	-	6,5	0	
07.	Juli	-	-	48,17	12,1	
08.	Agustus	-	-	70,95	91,069	
09.	September	-	-	34,04	15,58	
10.	Oktober	-	-	46,70	26,44	
11.	November	-	-	43,13	204,38	
12.	Desember	-	18,84	91,26	429,05	
<b>Jumlah / Total</b>		<b>617,52</b>	<b>18,84</b>	<b>861,41</b>	<b>1 354,59</b>	

Sumber/Source: Kantor Perum Bulog Sub Divre Tolitoli / Sub Division Office Bulog Tolitoli

**Tabel** 10.2.5 **Perkembangan Jumlah Beras Untuk Jasos/Bencal, Transmigrasi, Bina Tunawarga, BKP, dan Lain-lain di Kabupaten Tolitoli, 2020 (Ton)**  
**Trend of Rice for Social Guarantee/Natural Disaster, Transmigration, Bina Tunawarga, BKP, etc in Tolitoli (Ton), 2020**


	Bulan Month	Jasos/Bencal Social Guarantee/ Natural Disaster	Transmigrasi Transmigration	Bina Tuna Warga	BKP	Lain-lain Others	Jumlah Total
	(1)	(2)	(3)	(4)	(5)	(6)	(7)
01.	Januari						
02.	Februari						
03.	Maret						
04.	April						
05.	Mei						
06.	Juni						
07.	Juli						
08.	Agustus						
09.	September						
10.	Oktober						
11.	November						
12.	Desember						
	<b>Jumlah / Total</b>						

Sumber/Source: **Kantor Perum Bulog Sub Divre Tolitoli / Sub Division Office Bulog Tolitoli**

# 11

## PERDAGANGAN TRADE

TERDAPAT **31** PASAR





**PENJELASAN TEKNIS**

1. Pasar Adalah tempat pertemuan antara penjual dan pembeli barang dan jasa. Pasar dapat menggunakan bangunan yang bersifat permanen atau semi permanen ataupun tanpa bangunan. Barang yang diperjualbelikan di dalam pasar dapat terdiri dari banyak komoditas (campuran) ataupun secara khusus suatu komoditas tertentu.
2. Toko adalah bangunan yang berfungsi sebagai tempat usaha di bangunan tetap untuk menjual barang keperluan sehari-hari secara eceran, tidak mempunyai sistem pelayanan mandiri yang dikelola oleh satu penjual.

**TECHNICAL NOTES**

1. *Market is a place between sellers and buyers of goods and services meet. The market can use buildings that are permanent or semi-permanent or without buildings. Goods that are traded in the market can consist of many commodities (mixture) or specifically a particular commodity.*
2. *Store is a building that functions as a business place in a permanent building to sell daily necessities at retail, does not have an independent service system that is managed by one seller.*

<https://tolitolikab.bps.go.id>

**ULASAN****DESCRIPTION**

- |  |   |
|--|---|
| 1. Pada tahun 2020, Terdapat 31 Pasar yang ada di Kabupaten Tolitoli | 1. <i>In 2020, there are 31 markets in regency Tolitoli</i> |
|--|---|

<https://tolitolikab.bps.go.id>



<https://tolitolikab.bps.go.id>

**Tabel**  
**Table** 11.1

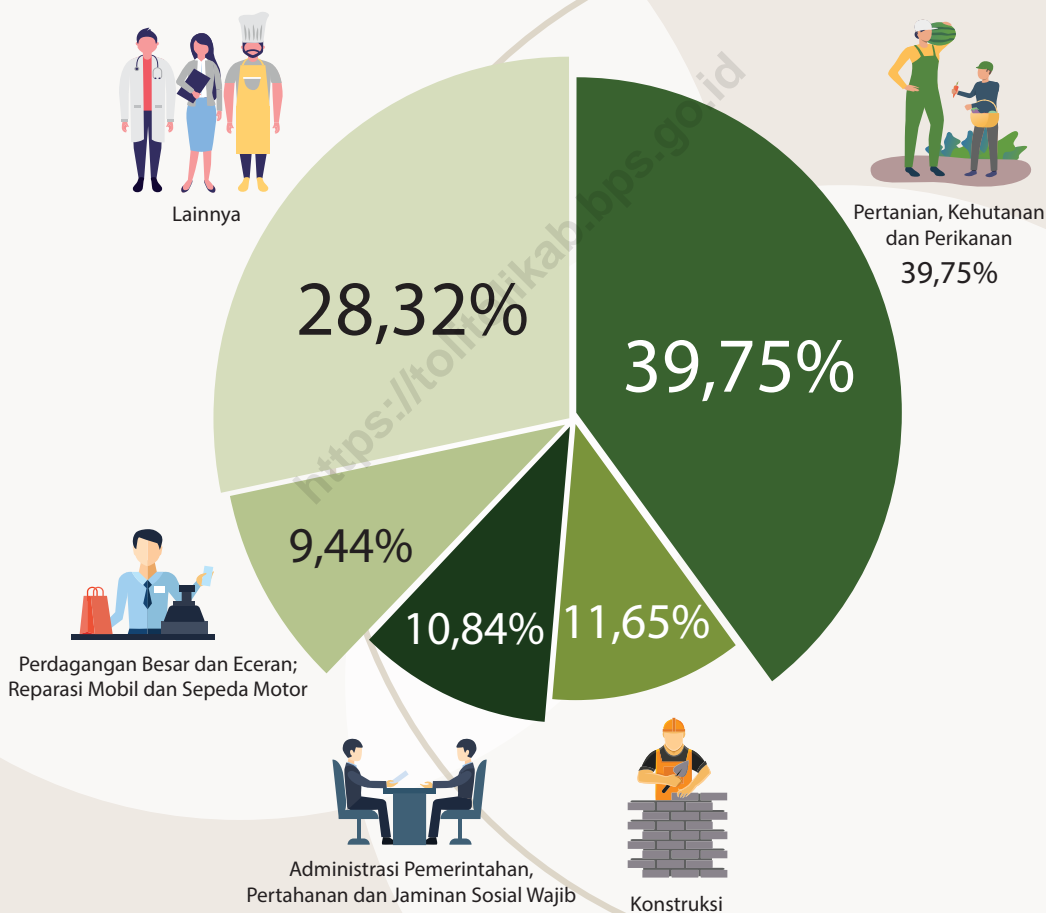
**Jumlah Sarana Perdagangan Menurut Jenisnya di  
Kabupaten Tolitoli, 2017–2020**  
**Number of Trading Facilities by Type of Facility in Tolitoli  
Regency, 2017–2020**

Jenis Sarana Perdagangan Type of Trading Facilities	2017	2018	2019	2020
(1)	(2)	(3)	(4)	(5)
Pasar/Market	...	...	...	31
Toko/Store	...	...	...	...
Kios	...	...	...	...
Warung	...	...	...	...
<b>Jumlah/Total</b>	...	...	...	...

Sumber/Source: **Perdagangan dan Pengelolaan Pasar Kabupaten Tolitoli / Office of Trade Tolitoli**



### DISTRIBUSI PERSENTASE PDRB TAHUN 2020 SERI 2010 MENURUT LAPANGAN USAHA





**PENJELASAN TEKNIS**

1. Penghitungan statistik neraca nasional mengikuti buku petunjuk yang diterbitkan oleh Perserikatan Bangsa Bangsa (PBB) dikenal sebagai Sistem Neraca Nasional (SNN). SNN adalah rekomendasi internasional tentang bagaimana menyusun ukuran aktivitas ekonomi yang sesuai dengan standar neraca baku yang didasarkan pada prinsip-prinsip ekonomi. Rekomendasi yang dimaksud dinyatakan dalam sekumpulan konsep, definisi, klasifikasi, dan aturan neraca yang disepakati secara internasional dalam mengukur indikator tertentu seperti Produk Domestik Bruto (PDB). Salah satu bentuk adaptasi pencatatan statistik nasional adalah melakukan perubahan tahun dasar PDB Indonesia dari tahun 2000 ke 2010. Perubahan tahun dasar PDB dilakukan seiring dengan mengadopsi rekomendasi PBB yang tertuang dalam Sistem Neraca Nasional 2008 (SNN 2008).
2. Produk Domestik Bruto pada tingkat nasional serta Produk Domestik Regional Bruto (PDRB) pada tingkat regional (provinsi) menggambarkan kemampuan suatu wilayah untuk menciptakan nilai tambah pada suatu waktu tertentu. Untuk menyusun PDB maupun PDRB digunakan 2 pendekatan, yaitu

**TECHNICAL NOTES**

1. *The method used to estimate national accounts statistics is based on the standard guidelines formed by United Nation known as System of National Accounts (SNA). SNA is the internationally agreed standard set of recommendations on how to compile measures of economic activity in accordance with strict accounting conventions based on economic principles. The recommendations are expressed in term of a set of concepts, definitions, classifications, and accounting rules that comprise the internationally agreed standard for measuring indicators such as Gross Domestic Product (GDP). One of the improvement in the national statistical system is to rebase GDP form base year 2000 to 2010 in order to capture current economic condition. It is in line with the United Nations (UN) recommendation on 2008 SNA.*
2. *The basic measure of the value added arising from economic activity is known as Gross Domestic Product at the national level and Gross Regional Domestic Product (GRDP) at the regional level (provinces/regencies/ municipalities). To compile these statistics, two approaches have been used,*

lapangan usaha dan pengeluaran. Keduanya menyajikan komposisi data nilai tambah dirinci menurut sumber kegiatan ekonomi (lapangan usaha) dan menurut komponen penggunaannya. PDB maupun PDRB dari sisi lapangan usaha merupakan penjumlahan seluruh komponen nilai tambah bruto yang mampu diciptakan oleh sektorsektor ekonomi atas berbagai aktivitas produksinya. Sedangkan dari sisi pengeluaran menjelaskan tentang penggunaan dari nilai tambah tersebut.

3. PDB menurut lapangan usaha mengalami perubahan klasifikasi dari 9 lapangan usaha menjadi 17 lapangan usaha. PDB menurut lapangan usaha dirinci menurut total nilai tambah dari seluruh sektor ekonomi yang mencakup lapangan usaha Pertanian, Kehutanan, dan Perikanan; Pertambangan dan Penggalian; Industri Pengolahan; Pengadaan Listrik dan Gas; Pengadaan Air, Pengelolaan Sampah, Limbah dan Daur Ulang; Konstruksi; Perdagangan Besar dan Eceran, Reparasi Mobil dan Sepeda Motor; Transportasi dan Pergudangan; Penyediaan Akomodasi dan Makan Minum; Informasi dan Komunikasi; Jasa Keuangan dan Asuransi; Real Estat; Jasa Perusahaan; Administrasi Pemerintahan, Pertahanan dan Jaminan Sosial Wajib; Jasa Pendidikan; Jasa Kesehatan dan

*i.e. "production approach" and "expenditure approach". The first approach is to measure value added produced by various kinds of economic activities, while the second approach is to measure final uses of the country's output. In other words, GDP/GRDP is the sum of total value added produced by all economic industries (activities) and the way of using it.*

3. *GDP by industry classification changes from 9 industries to 17 industries. GDP by industry is classified by types of economic activities such as Agriculture, Forestry, and Fishing; Mining and Quarrying; Manufacturing; Electricity and Gas; Water supply, Sewerage, Waste Management, and Remediation Activities; Construction; Wholesale and Retail Trade; Repair of Motor Vehicles and Motorcycles; Transportation and Storage; Accommodation and Food Service Activities; Information and Communication; Financial and Insurance Activities; Real Estate Activities; Business Activities; Public Administration; Defence and Compulsory Social Security; Education; Human Health and Social Work Activities; and Other Services Activities.*

- Kegiatan Sosial; dan Jasa lainnya
4. PDB menurut pengeluaran mengalami perubahan klasifikasi dimana pengeluaran konsumsi Lembaga Non Profit yang Melayani Rumah Tangga (LNPRT) yang sebelumnya termasuk bagian dari pengeluaran konsumsi rumah tangga menjadi komponen terpisah. Sehingga klasifikasi PDB menurut pengeluaran dirinci menjadi 7 komponen yaitu komponen pengeluaran konsumsi rumah tangga, pengeluaran konsumsi LNPRT, pengeluaran konsumsi pemerintah, pembentukan modal tetap bruto, perubahan inventori, ekspor barang dan jasa, dan impor barang dan jasa.
  5. Produk Domestik Bruto maupun agregat turunannya disajikan dalam 2 (dua) versi penilaian, yaitu atas dasar "harga berlaku" dan atas dasar "harga konstan". Disebut sebagai harga berlaku karena seluruh agregat dinilai dengan menggunakan harga pada tahun berjalan, sedangkan harga konstan penilaiannya didasarkan kepada harga satu tahun dasar tertentu, dalam publikasi ini digunakan harga tahun 2010.
  6. Laju pertumbuhan Produk Domestik Bruto diperoleh dari
4. *GDP by expenditure classification changes where consumption expenditure Non-profit Institutions Serving Households (NPISH) previously included as part of household consumption expenditure is taken out into separate component. So that, GDP by type of expenditures is classified into: household consumption expenditure, NPISH consumption expenditure, government consumption expenditure, gross fixed capital formation, changes in inventories, exports of goods, and services, and imports of goods and services of expenditures is classified into: household consumption expenditure, NPISH consumption expenditure, government consumption expenditure, gross fixed capital formation, changes in inventories, exports of goods, and services, and imports of goods and services.*
  5. *GDP and its aggregations are presented in two forms: at current market prices and at constant base year market prices. In presenting current market prices, all aggregates are valued at current market prices, while base year constant market prices are shown by valuing all aggregates at fixed base year prices. Year of 2010 is used as the base year in this publication.*
  6. *Growth rate of Gross Domestic Product is derived from GDP*



perhitungan PDB atas dasar harga konstan. Diperoleh dengan cara mengurangi nilai PDB pada tahun ke-n terhadap nilai pada tahun ke n-1 (tahun sebelumnya), persen. Laju pertumbuhan menunjukkan perkembangan agregat pendapatan dari satu waktu tertentu terhadap waktu sebelumnya dibagi dengan nilai pada tahun ke n-1, dikalikan dengan 100.

*at constant market prices. It is obtained by subtracting the value of GDP year n with the value of GDP year n-1, divided by the value of GDP year n-1 then multiplied by 100 percent. The growth rate of GDP explains the income growth during the given period.*

<https://tolitolikab.bps.go.id>

**ULASAN****DESCRIPTION**

- |   |  |
|---|--|
| <p>1. Produk domestik regional bruto atas dasar harga berlaku menurut lapangan usaha di Kabupaten Tolitoli pada tahun 2020 mengalami penurunan menjadi 8.326,29 miliar rupiah yang sebelumnya sebesar 8.452,10 miliar rupiah pada tahun 2019. Hal tersebut juga terjadi pada produk domestik regional bruto atas dasar harga konstan menurut lapangan usaha pada tahun 2020 yang mengalami penurunan sebesar 189,92 miliar rupiah dibandingkan dengan tahun 2019.</p> | <p>1. <i>Gross regional domestic product at current prices by industry in Tolitoli Regency in 2020 decreased to 8,326.29 billion rupiah, which previously amounted to 8,452.10 billion rupiah in 2019. This also happened to gross regional domestic product at constant prices by industry in 2020 which decreased by 189.92 billion rupiah compared to 2019.</i></p> |
| <p>2. Pada tahun 2020, lapangan usaha yang memiliki persentase terbesar dalam pembentukan produk domestik regional bruto atas dasar harga berlaku menurut lapangan usaha di Kabupaten Tolitoli adalah pertanian, kehutanan, dan perikanan sebesar 39,75 persen, kemudian lapangan usaha konstruksi sebesar 11,65 persen, dan administrasi pemerintahan, pertahanan, dan jaminan sosial wajib sebesar 10,84 persen.</p>  | <p>2. <i>In 2020, the industry that have the largest percentage in the formation of gross regional domestic product at current price by industry in Tolitoli Regency are agriculture, forestry and fisheries at 39.75 percent, then construction by 11.65 percent, and public administration and defence; compulsory social security by 10.84 percent.</i></p>         |

<https://tolitolikab.bps.go.id>

**Tabel**  
**Table** 12.1.**Produk Domestik Regional Bruto Atas Dasar Harga Berlaku Menurut Lapangan Usaha di Kabupaten Tolitoli (miliar rupiah), 2016–2020**  
**Gross Regional Domestic Product at Current Market Prices by Industry in Tolitoli Regency (billion rupiahs), 2016–2020**

Lapangan Usaha/Industry	2016	2017	2018	2019 *	2020**
(1)	(2)	(3)	(4)	(5)	(6)
A Pertanian, Kehutanan, dan Perikanan/ <i>Agriculture, Forestry, and Fishing</i>	2 713,86	2 904,39	3 151,05	3 274,56	3 309,60
B Pertambangan dan Penggalian/ <i>Mining and Quarrying</i>	136,29	151,51	157,12	182,27	147,26
C Industri Pengolahan/ <i>Manufacturing</i>	163,67	178,29	191,64	197,44	200,37
D Pengadaan Listrik dan Gas/ <i>Electricity and Gas</i>	1,40	1,72	1,93	2,08	2,17
E Pengadaan Air; Pengelolaan Sampah, Limbah, dan Daur Ulang/ <i>Water Supply; Sewerage, Waste Management, and Remediation Activities</i>	18,44	20,16	21,11	21,61	21,32
F Konstruksi/ <i>Construction</i>	794,72	866,07	964,39	1 067,19	970,04
G Perdagangan Besar dan Eceran; Reparasi Mobil dan Sepeda Motor/ <i>Wholesale and Retail Trade; Repair of Motor Vehicles and Motorcycles</i>	609,01	661,13	739,84	803,35	786,35
H Transportasi dan Pergudangan/ <i>Transportation and Storage</i>	335,09	363,79	393,27	438,07	314,04
I Penyediaan Akomodasi dan Makan Minum/ <i>Accommodation and Food Service Activities</i>	38,28	43,46	48,12	51,67	48,26
J Informasi dan Komunikasi/ <i>Information and Communication</i>	280,89	310,77	365,86	401,58	436,30

Lanjutan Tabel/*Continued Table 12.1*

Lapangan Usaha/ <i>Industry</i>		2016	2017	2018	2019 *	2020**
(1)		(2)	(3)	(4)	(5)	(6)
K	Jasa Keuangan dan Asuransi/ <i>Financial and Insurance Activities</i>	212,99	239,77	254,73	261,99	285,69
L	Real Estat/ <i>Real Estate Activities</i>	160,43	174,80	189,35	197,98	204,71
M,N	Jasa Perusahaan/ <i>Business Activities</i>	12,47	13,60	15,12	16,07	16,13
O	Administrasi Pemerintahan, Pertahanan, dan Jaminan Sosial Wajib/ <i>Public Administration and Defence; Compulsory Social Security</i>	575,72	657,58	766,42	870,55	903,04
P	Jasa Pendidikan/ <i>Education</i>	319,93	344,83	379,62	411,58	416,96
Q	Jasa Kesehatan dan Kegiatan Sosial/ <i>Human Health and Social Work Activities</i>	88,84	96,49	108,67	123,39	132,49
R,S,T,U	Jasa Lainnya/ <i>Other Services Activities</i>	102,86	109,50	118,65	130,72	132,19
<b>Produk Domestik Regional Bruto/<i>Gross Regional Domestic Product</i></b>		6 564,90	7 137,85	7 866,88	8 452,10	8 326,92

Sumber/*Source*: BPS, berbagai sensus, survei dan sumber lain/*BPS-Statistics Indonesia, various census, survey, and other sources*

**Tabel**  
**Table** 12.2

**Produk Domestik Regional Bruto Atas Dasar Harga Konstan 2010 Menurut Lapangan Usaha di Kabupaten Tolitoli (miliar rupiah), 2016–2020**  
**Gross Regional Domestic Product at 2010 Constant Market Prices by Industry in Tolitoli Regency (billion rupiahs), 2016–2020**

Lapangan Usaha/Industry		2016	2017	2018	2019 *	2020**
(1)		(2)	(3)	(4)	(5)	(6)
A	Pertanian, Kehutanan, dan Perikanan/ <i>Agriculture, Forestry, and Fishing</i>	2 092,36	2 188,40	2 295,01	2 374,69	2 363,13
B	Pertambangan dan Penggalian/ <i>Mining and Quarrying</i>	98,04	104,97	106,15	119,20	95,35
C	Industri Pengolahan/ <i>Manufacturing</i>	127,91	133,84	138,40	138,58	137,31
D	Pengadaan Listrik dan Gas/ <i>Electricity and Gas</i>	1,65	1,76	1,90	2,01	2,08
E	Pengadaan Air; Pengelolaan Sampah, Limbah, dan Daur Ulang/ <i>Water Supply; Sewerage, Waste Management, and Remediation Activities</i>	13,06	13,62	13,72	13,77	13,46
F	Konstruksi/ <i>Construction</i>	558,30	579,72	607,88	663,37	576,74
G	Perdagangan Besar dan Eceran; Reparasi Mobil dan Sepeda Motor/ <i>Wholesale and Retail Trade; Repair of Motor Vehicles and Motorcycles</i>	435,44	450,89	470,39	484,57	460,06
H	Transportasi dan Pergudangan/ <i>Transportation and Storage</i>	259,63	273,66	283,92	298,01	207,63
I	Penyediaan Akomodasi dan Makan Minum/ <i>Accommodation and Food Service Activities</i>	28,88	31,08	32,67	33,36	30,39
J	Informasi dan Komunikasi/ <i>Information and Communication</i>	238,81	260,43	291,75	314,50	342,02

Lanjutan Tabel/*Continued Table 12.2*

<b>Lapangan Usaha/Industry</b>		<b>2016</b>	<b>2017</b>	<b>2018</b>	<b>2019 *</b>	<b>2020**</b>
(1)		(2)	(3)	(4)	(5)	(6)
K	Jasa Keuangan dan Asuransi/ <i>Financial and Insurance Activities</i>	160,45	172,22	175,54	176,87	192,82
L	Real Estat/ <i>Real Estate Activities</i>	133,66	139,05	144,30	145,54	146,77
M,N	Jasa Perusahaan/ <i>Business Activities</i>	8,72	9,10	9,64	9,99	9,81
O	Administrasi Pemerintahan, Pertahanan, dan Jaminan Sosial Wajib/ <i>Public Administration and Defence; Compulsory Social Security</i>	408,81	439,93	481,34	519,95	525,66
P	Jasa Pendidikan/ <i>Education</i>	243,72	255,73	268,24	278,45	274,68
Q	Jasa Kesehatan dan Kegiatan Sosial/ <i>Human Health and Social Work Activities</i>	64,38	68,20	72,58	78,35	83,07
R,S,T,U	Jasa Lainnya/ <i>Other Services Activities</i>	68,05	70,54	73,82	77,83	78,14
<b>Produk Domestik Regional Bruto/<i>Gross Regional Domestic Product</i></b>		<b>4 941,89</b>	<b>5 193,13</b>	<b>5 467,26</b>	<b>5 729,04</b>	<b>5 539,12</b>

Catatan/Note: ...

Sumber/Source: BPS, berbagai sensus, survei dan sumber lain/*BPS-Statistics Indonesia, various census, survey, and other sources*

**Tabel**  
**Table** 12.3

**Distribusi Persentase Produk Domestik Regional Bruto Atas Dasar Harga Berlaku Menurut Lapangan Usaha di Kabupaten Tolitoli, 2016–2020**  
*Percentage Distribution of Gross Regional Domestic Product at Current Market Prices by Industry in Tolitoli Regency, 2016–2020*

Lapangan Usaha/ <i>Industry</i>	2016	2017	2018	2019 *	2020**
(1)	(2)	(3)	(4)	(5)	(6)
A Pertanian, Kehutanan, dan Perikanan/ <i>Agriculture, Forestry, and Fishing</i>	41,34	40,69	40,05	38,74	39,75
B Pertambangan dan Penggalian/ <i>Mining and Quarrying</i>	2,08	2,12	2,00	2,16	1,77
C Industri Pengolahan/ <i>Manufacturing</i>	2,49	2,50	2,44	2,34	2,41
D Pengadaan Listrik dan Gas/ <i>Electricity and Gas</i>	0,02	0,02	0,02	0,02	0,03
E Pengadaan Air; Pengelolaan Sampah, Limbah, dan Daur Ulang/ <i>Water Supply; Sewerage, Waste Management, and Remediation Activities</i>	0,28	0,28	0,27	0,26	0,26
F Konstruksi/ <i>Construction</i>	12,11	12,13	12,26	12,63	11,65
G Perdagangan Besar dan Eceran; Reparasi Mobil dan Sepeda Motor/ <i>Wholesale and Retail Trade; Repair of Motor Vehicles and Motorcycles</i>	9,28	9,26	9,40	9,50	9,44
H Transportasi dan Pergudangan/ <i>Transportation and Storage</i>	5,10	5,10	5,00	5,18	3,77
I Penyediaan Akomodasi dan Makan Minum/ <i>Accommodation and Food Service Activities</i>	0,58	0,61	0,61	0,61	0,58
J Informasi dan Komunikasi/ <i>Information and Communication</i>	4,28	4,35	4,65	4,75	5,24
K Jasa Keuangan dan Asuransi/ <i>Financial and Insurance Activities</i>	3,24	3,36	3,24	3,10	3,43



Lanjutan Tabel/*Continued Table* 12.3

Lapangan Usaha/ <i>Industry</i>		2016	2017	2018	2019 *	2020**
(1)		(2)	(3)	(4)	(5)	(6)
L	Real Estat/ <i>Real Estate Activities</i>	2,44	2,45	2,41	2,34	2,46
M,N	Jasa Perusahaan/ <i>Business Activities</i>	0,19	0,19	0,19	0,19	0,19
O	Administrasi Pemerintahan, Pertahanan, dan Jaminan Sosial Wajib/ <i>Public Administration and Defence; Compulsory Social Security</i>	8,77	9,21	9,74	10,30	10,84
P	Jasa Pendidikan/ <i>Education</i>	4,87	4,83	4,83	4,87	5,01
Q	Jasa Kesehatan dan Kegiatan Sosial/ <i>Human Health and Social Work Activities</i>	1,35	1,35	1,38	1,46	1,59
R,S,T,U	Jasa Lainnya/ <i>Other Services Activities</i>	1,57	1,53	1,51	1,55	1,59
<b>Produk Domestik Regional Bruto/<i>Gross Regional Domestic Product</i></b>		100,00	100,00	100,00	100,00	100,00

Catatan/*Note*: ...Sumber/*Source*: BPS, berbagai sensus, survei dan sumber lain/*BPS-Statistics Indonesia, various census, survey, and other sources*

**Tabel**  
**Table** 12.4

**Laju Pertumbuhan Produk Domestik Regional Bruto Atas Dasar Harga Konstan 2010 Menurut Lapangan Usaha di Kabupaten Tolitoli (persen), 2017–2020**  
**Growth Rate of Gross Regional Domestic Product at 2010 Constant Market Prices by Industry in Tolitoli Regency (percent), 2017–2020**

<b>Lapangan Usaha/Industry</b>	<b>2016</b>	<b>2017</b>	<b>2018</b>	<b>2019*</b>	<b>2020**</b>
(1)	(2)	(3)	(4)	(5)	(5)
A Pertanian, Kehutanan, dan Perikanan/ <i>Agriculture, Forestry, and Fishing</i>	3,00	4,59	4,87	3,47	-0,49
B Pertambangan dan Penggalian/ <i>Mining and Quarrying</i>	7,63	7,07	1,13	12,29	-20,01
C Industri Pengolahan/ <i>Manufacturing</i>	4,88	4,64	3,40	0,13	-0,92
D Pengadaan Listrik dan Gas/ <i>Electricity and Gas</i>	3,79	6,61	8,25	5,39	3,81
E Pengadaan Air; Pengelolaan Sampah, Limbah, dan Daur Ulang/ <i>Water Supply; Sewerage, Waste Management, and Remediation Activities</i>	3,95	4,22	0,74	0,37	-2,25
F Konstruksi/ <i>Construction</i>	1,84	3,84	4,86	9,13	-13,06
G Perdagangan Besar dan Eceran; Reparasi Mobil dan Sepeda Motor/ <i>Wholesale and Retail Trade; Repair of Motor Vehicles and Motorcycles</i>	5,64	3,55	4,32	3,02	-5,06
H Transportasi dan Pergudangan/ <i>Transportation and Storage</i>	5,96	5,40	3,75	4,96	-30,33
I Penyediaan Akomodasi dan Makan Minum/ <i>Accommodation and Food Service Activities</i>	6,75	7,60	5,11	2,13	-8,89
J Informasi dan Komunikasi/ <i>Information and Communication</i>	9,58	9,06	12,03	7,80	8,75

Lanjutan Tabel/Continued Table 12.4

<b>Lapangan Usaha/Industry</b>		<b>2016</b>	<b>2017</b>	<b>2018</b>	<b>2019*</b>	<b>2020**</b>
(1)		(2)	(3)	(4)	(5)	(6)
K	Jasa Keuangan dan Asuransi/ <i>Financial and Insurance Activities</i>	26,19	7,33	1,93	0,76	9,02
L	Real Estat/ <i>Real Estate Activities</i>	3,08	4,03	3,78	0,86	0,84
M,N	Jasa Perusahaan/ <i>Business Activities</i>	5,94	4,26	5,98	3,60	-1,71
O	Administrasi Pemerintahan, Pertahanan, dan Jaminan Sosial Wajib/ <i>Public Administration and Defence; Compulsory Social Security</i>	7,22	7,61	9,41	8,02	1,10
P	Jasa Pendidikan/ <i>Education</i>	5,52	4,93	4,89	3,81	-1,35
Q	Jasa Kesehatan dan Kegiatan Sosial/ <i>Human Health and Social Work Activities</i>	5,02	5,94	6,43	7,95	6,02
R,S,T,U	Jasa Lainnya/ <i>Other Services Activities</i>	4,31	3,66	4,66	5,43	0,41
<b>Produk Domestik Regional Bruto/Gross Regional Domestic Product</b>		4,86	5,08	5,28	4,79	-3,31

Catatan/Note: ...

Sumber/Source: BPS, berbagai sensus, survei dan sumber lain/BPS-Statistics Indonesia, various census, survey, and other sources

**Tabel**  
**Table** 12.5

**Produk Domestik Regional Bruto Atas Dasar Harga Berlaku Menurut Jenis Pengeluaran di Kabupaten Tolitoli (miliar rupiah), 2015–2019**  
**Gross Regional Domestic Product at Current Market Prices by Type of Expenditure in Tolitoli Regency (billion rupiahs), 2015–2019**

<b>Jenis Pengeluaran</b> <b>Type of Expenditure</b>	<b>2015</b>	<b>2016</b>	<b>2017</b>	<b>2018*</b>	<b>2019**</b>
(1)	(2)	(3)	(4)	(5)	(6)
Pengeluaran Konsumsi Rumah Tangga <i>Household Consumption Expenditure</i>	3 296,04	3 555,26	3 874,57	4 304,93	4 617,70
Pengeluaran Konsumsi LNPRT <i>NPISH Consumption Expenditure</i>	71 610,71	78 993,78	88 265,79	99 476,80	111,30
Pengeluaran Konsumsi Pemerintah <i>Government Consumption Expenditure</i>	1 018,51	1 055,27	1 131,37	1 187,19	1 276,61
Pembentukan Modal Tetap Bruto <i>Gross Fixed Capital Formation</i>	1 569,21	1 757,90	1 908,62	1 998,50	2 238,12
Perubahan Inventori <i>Changes in Inventories</i>	225,06	244,53	190,12	313,73	-62,40
Net Ekspor Barang dan Jasa <i>Net Exports of Goods and Services</i>	-99,32	-127,05	-55,11	-34,38	363,82
<b>Produk Domestik Regional Bruto/Gross Regional Domestic Product</b>	<b>6 081,11</b>	<b>6 564,90</b>	<b>7 137,85</b>	<b>7 869,45</b>	<b>8 545,14</b>

Catatan/Note: ...

Sumber/Source: BPS, berbagai sensus, survei dan sumber lain/BPS-Statistics Indonesia, various census, survey, and other sources

**Tabel**  
**Table** 12.6

**Produk Domestik Regional Bruto Atas Dasar Harga Konstan 2010 Menurut Jenis Pengeluaran di Kabupaten Tolitoli (miliar rupiah), 2015–2019**  
**Gross Regional Domestic Product at 2010 Constant Market Prices by Type of Expenditure in Tolitoli Regency (billion rupiahs), 2015–2019**

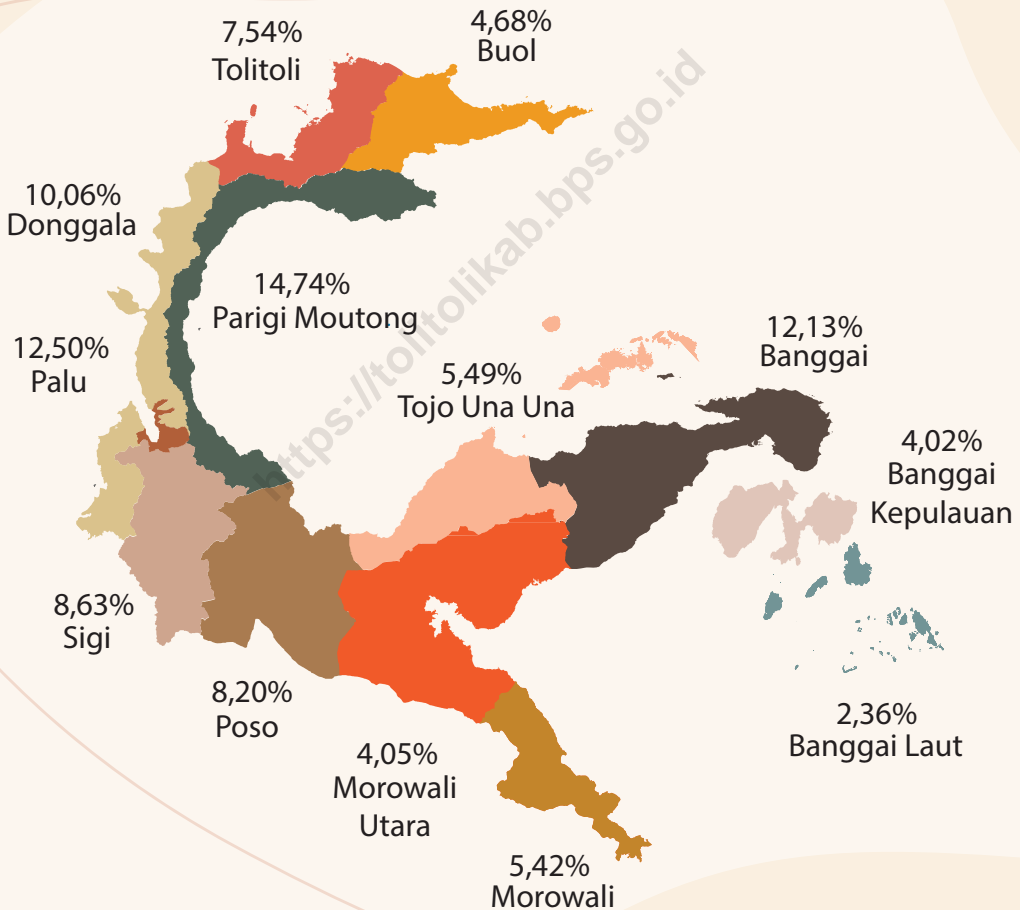
<b>Jenis Pengeluaran</b> <b>Type of Expenditure</b>	<b>2015</b>	<b>2016</b>	<b>2017</b>	<b>2018*</b>	<b>2019**</b>
(1)	(2)	(3)	(4)	(5)	(6)
Pengeluaran Konsumsi Rumah Tangga <i>Household Consumption Expenditure</i>	2514.20	2616.16	2734.62	2881.32	3004.83
Pengeluaran Konsumsi LNPRT <i>NPISH Consumption Expenditure</i>	52.94	56.34	60.66	65.94	71.24
Pengeluaran Konsumsi Pemerintah <i>Government Consumption Expenditure</i>	759.09	757.24	766.09	773.41	784.98
Pembentukan Modal Tetap Bruto <i>Gross Fixed Capital Formation</i>	1286.34	1417.59	1513.51	1527.71	1662.56
Perubahan Inventori <i>Changes in Inventories</i>	164.68	176.35	121.10	225.58	-8.98
Net Ekspor Barang dan Jasa <i>Net Exports of Goods and Services</i>	-64.23	-81.80	-2.85	-2.28	221.78
<b>Produk Domestik Regional Bruto/Gross Regional Domestic Product</b>	<b>4713.02</b>	<b>4941.89</b>	<b>5193.13</b>	<b>5471.68</b>	<b>5736.41</b>

Catatan/Note: ...

Sumber/Source: BPS, berbagai sensus, survei dan sumber lain/BPS-Statistics Indonesia, various census, survey, and other sources

# PERBANDINGAN ANTAR KABUPATEN REGENCY/MUNICIPAL COMPARISON

## SEBARAN PENDUDUK SULAWESI TENGAH MENURUT WILAYAH TAHUN 2020





**PENJELASAN TEKNIS**

1. Produk Domestik Bruto pada tingkat nasional serta Produk Domestik Regional Bruto (PDRB) pada tingkat regional (provinsi) menggambarkan kemampuan suatu wilayah untuk menciptakan nilai tambah pada suatu waktu tertentu. Untuk menyusun PDB maupun PDRB digunakan 2 pendekatan, yaitu lapangan usaha dan pengeluaran. Keduanya menyajikan komposisi data nilai tambah dirinci menurut sumber kegiatan ekonomi (lapangan usaha) dan menurut komponen penggunaannya. PDB maupun PDRB dari sisi lapangan usaha merupakan penjumlahan seluruh komponen nilai tambah bruto yang mampu diciptakan oleh sektor-sektor ekonomi atas berbagai aktivitas produksinya. Sedangkan dari sisi pengeluaran menjelaskan tentang penggunaan dari nilai tambah tersebut.
2. Laju pertumbuhan Produk Domestik Bruto diperoleh dari perhitungan PDB atas dasar harga konstan. Diperoleh dengan cara mengurangi nilai PDB pada tahun ke-n terhadap nilai pada tahun ke n-1 (tahun sebelumnya), dibagi dengan nilai pada tahun ke n-1, dikalikan dengan 100 persen. Laju pertumbuhan menunjukkan perkembangan agregat pendapatan dari satu waktu tertentu terhadap waktu

**TECHNICAL NOTES**

1. *The Gross Domestic Product at the national level as well as the Gross Regional Domestic Product (GRDP) at the regional (provincial) level illustrates the ability of a region to create added value to a certain time. To compile GDP and GRDP, 2 approaches are used, namely the business field and spending. Both present the composition of value added data in detail according to the source of economic activity (business field) and according to their use component. GDP and GRDP in terms of business fields are the sum of all components of the gross value added that economic sectors can create for their various production activities. Meanwhile, from the expenditure side, it describes the use of the added value.*
2. *The growth rate of Gross Domestic Product is obtained from the calculation of GDP at constant prices. Obtained by reducing the value of GDP in year n against the value in year n-1 (previous year), divided by the value in year n-1, multiplied by 100 percent. The growth rate shows the development of aggregate income from one particular time to the previous time.*



- sebelumnya.
3. Penduduk miskin adalah penduduk yang memiliki rata-rata pengeluaran per kapita per bulan di bawah Garis Kemiskinan.
  4. Garis Kemiskinan Makanan (GKM) merupakan nilai pengeluaran kebutuhan minimum makanan yang disetarakan dengan 2.100 kkalori per kapita per hari. Garis Kemiskinan Non-Makanan (GKNM) adalah kebutuhan minimum untuk perumahan, sandang, pendidikan, kesehatan, dan kebutuhan dasar lainnya.
  5. Indeks Pembangunan Manusia (IPM) adalah ukuran ringkas rata-rata capaian/keberhasilan dimensi utama pembangunan manusia, yaitu: umur panjang dan hidup sehat, mempunyai pengetahuan, dan memiliki standar hidup yang layak.
3. *Poor people are people who have an average expenditure per capita per month below the line Poverty.*
  4. *Food Poverty Line (GKM) is the value of minimum food expenditure, which is equivalent to 2,100 calories per capita per day. The Non-Food Poverty Line (GKNM) is the minimum need for housing, clothing, education, health and other basic needs.*
  5. *The Human Development Index (HDI) is a summary measure of the average achievement / success of the main dimensions of human development, namely: longevity and a healthy life, having knowledge, and having a decent standard of living.*

**ULASAN****DESCRIPTION**

- |   |  |
|---|--|
| <ol style="list-style-type: none"> <li>1. Jumlah penduduk Provinsi Sulawesi Tengah pada tahun 2020 yaitu 2.985,73 ribu penduduk dengan penduduk terbanyak berada di Kabupaten Parigi Moutong yaitu 440,02 ribu penduduk, Kota Palu yaitu 373,22 ribu penduduk, dan Banggai yaitu 362,28 ribu penduduk. Sedangkan jumlah penduduk di Kabupaten Tolitoli yaitu 225,15 ribu penduduk.</li> <li>2. Pertumbuhan ekonomi di Provinsi Sulawesi Tengah mengalami perlambatan, pada tahun 2019 sebesar 8,83 persen menjadi 4,86 persen pada tahun 2020.</li> <li>3. Jumlah penduduk miskin di Provinsi Sulawesi Tengah mengalami penurunan di tahun 2020 yaitu sebesar 11,63 ribu penduduk. Fenomena ini terjadi di seluruh kabupaten/kota di Provinsi Sulawesi Tengah. Kabupaten Tolitoli mengalami penurunan jumlah penduduk miskin sebesar 820 penduduk.</li> <li>4. Indeks Pembangunan Manusia di Provinsi Sulawesi Tengah mengalami peningkatan sebesar 0,05 pada tahun 2020 menjadi 69,55 dibandingkan dengan tahun 2019 yaitu 69,50.</li> </ol> | <ol style="list-style-type: none"> <li>1. <i>The total population of Central Sulawesi Province in 2020 is 2,985.73 thousand inhabitants with the largest population in Parigi Moutong Regency with 440.02 thousand inhabitants, Palu City with 373.22 thousand inhabitants, and Banggai Regency with 362.28 thousand inhabitants. Meanwhile, the population in Tolitoli Regency is 225.15 thousand inhabitants.</i></li> <li>2. <i>Economic growth in Central Sulawesi Province is experiencing a slowdown, in 2019 by 8.83 percent to 4.86 percent in 2020.</i></li> <li>3. <i>The number of poor people in Central Sulawesi Province has decreased in 2020 by 11.63 thousand inhabitants. This phenomenon of occurs in all regency/city in Central Sulawesi Province. Tolitoli Regency has decreased the number of poor people by 820 people.</i></li> <li>4. <i>The Human Development Index in Central Sulawesi Province increased by 0.05 in 2020 to 69.55 compared to 2019, which was 69.50.</i></li> </ol> |
|---|--|

<https://tolitolikab.bps.go.id>

**Tabel**  
**Table** 13.1**Jumlah Penduduk Menurut Kabupaten di Provinsi Sulawesi Tengah (ribu), 2016–2020**  
**Population by Regency/Municipality in Sulawesi Tengah Province (thousand), 2016–2020**

Kabupaten/Kota Regency/Municipality	2016	2017	2018	2019	2020
(1)	(2)	(3)	(4)	(5)	(6)
Banggai Kepulauan					120,14
Banggai					362,28
Morowali					161,73
Poso					244,88
Donggala					300,44
Tolitoli					225,15
Buol					145,25
Parigi Moutong					440,02
Tojo Una-Una					163,83
Sigi					257,59
Banggai Laut					70,44
Morowali Utara					120,79
Palu					373,22
<b>Sulawesi Tengah</b>					<b>2.985,73</b>

Catatan/Note: ...

Sumber/Source: ...

**Tabel**  
**Table** 13.2

**Laju Pertumbuhan Produk Domestik Regional Bruto Atas Dasar Harga Konstan 2010 Menurut Kabupaten di Provinsi Sulawesi Tengah (persen), 2016–2020**  
**Rate of Growth of Gross Regional Domestic Products at Constant 2010 Prices by Regency/Municipality in Sulawesi Tengah Province (percent), 2016–2020**

<b>Kabupaten/Kota Regency/Municipality</b>	<b>2016</b>	<b>2017</b>	<b>2018</b>	<b>2019*</b>	<b>2020**</b>
(1)	(2)	(3)	(4)	(5)	(6)
Banggai Kepulauan	5,94	8,71	4,11	4,02	-2,98
Banggai	38,22	6,00	6,17	6,27	-4,78
Morowali	12,42	6,26	112,20	20,20	28,93
Poso	6,03	4,00	6,16	6,20	-3,89
Donggala	4,32	5,08	2,56	4,37	-4,87
Tolitoli	4,86	5,31	5,28	4,79	-3,31
Buol	3,09	14,08	2,89	2,27	-2,89
Parigi Moutong	5,04	6,02	2,53	2,32	-4,92
Tojo Una-Una	5,16	6,10	2,71	4,87	-3,21
Sigi	5,03	5,53	3,87	3,57	-1,97
Banggai Laut	7,30	5,26	4,85	3,50	-4,34
Morowali Utara	5,76	5,62	16,92	5,18	-0,22
Palu	5,50	6,13	5,00	5,79	-4,54
<b>Sulawesi Tengah</b>	<b>9,94</b>	<b>7,10</b>	<b>20,60</b>	<b>8,83</b>	<b>4,86</b>

Catatan/Note: ...

Sumber/Source: ...

**Tabel**  
**Table** 13.3**Jumlah Penduduk Miskin Menurut Kabupaten di Provinsi Sulawesi Tengah (ribu), 2016–2020**  
**Number of Poor Population by Regency/Municipality in Sulawesi Tengah Province (thousand), 2016–2020**

Kabupaten/Kota Regency/Municipality	2016	2017	2018	2019	2020
(1)	(2)	(3)	(4)	(5)	(6)
Banggai Kepulauan	18,72	18,56	18,38	17,54	16,70
Banggai	33,97	33,5	33,73	29,3	28,16
Morowali	17,36	16,99	17,03	16,61	16,50
Poso	42,23	41,88	41,75	39,92	40,20
Donggala	55,69	54,44	54,28	55,83	53,17
Tolitoli	30,68	30,64	31,8	30,79	30,51
Buol	25,27	25,76	25,4	24,51	22,93
Parigi Moutong	82,38	82,88	83,66	81,36	78,76
Tojo Una-Una	27,62	27,3	27,78	26,36	25,43
Sigi	29,55	29,55	29,78	30,82	30,00
Banggai Laut	11,59	11,63	11,97	11,46	11,09
Morowali Utara	19,22	19,25	19,4	19,25	18,38
Palu	26,24	25,49	25,26	26,62	26,89
<b>Sulawesi Tengah</b>	<b>420,52</b>	<b>417,87</b>	<b>420,21</b>	<b>410,36</b>	<b>398,73</b>

Catatan/Note: ...

Sumber/Source: ...

**Tabel**  
**Table** 13.4

**Indeks Pembangunan Manusia Menurut Kabupaten di  
Provinsi Sulawesi Tengah, 2016–2020**  
*Human Development Index by Regency/Municipality in  
Sulawesi Tengah Province, 2016–2020*

<b>Kabupaten/Kota Regency/Municipality</b>	<b>2016</b>	<b>2017</b>	<b>2018</b>	<b>2019</b>	<b>2020</b>
(1)	(2)	(3)	(4)	(5)	(6)
Banggai Kepulauan	63,45	64,07	64,68	65,13	65,42
Banggai	68,17	69,00	69,85	70,36	70,52
Morowali	69,69	70,41	71,14	72,02	72,21
Poso	68,83	69,78	70,68	71,40	71,28
Donggala	64,42	64,66	65,14	65,49	65,56
Tolitoli	63,27	64,05	64,60	65,42	65,69
Buol	66,37	66,69	67,30	67,69	67,82
Parigi Moutong	63,60	64,09	64,85	65,47	65,44
Tojo Una-Una	62,27	62,61	63,38	64,52	64,59
Sigi	65,95	66,72	67,66	68,16	68,12
Banggai Laut	63,49	64,08	64,80	65,27	65,43
Morowali Utara	66,57	67,35	67,95	68,45	68,36
Palu	79,73	80,24	80,91	81,50	81,47
<b>Sulawesi Tengah</b>	<b>67,47</b>	<b>68,11</b>	<b>68,88</b>	<b>69,50</b>	<b>69,55</b>

Catatan/Note: ...

Sumber/Source: ...





# DATA

MENCERDASKAN BANGSA

— *Enlighten The Nation* —



**BADAN PUSAT STATISTIK  
KABUPATEN TOLITOLI  
BPS-STATISTICS OF REGENCY TOLITOLI**

Jl. Jl. Magamu No.111, Tuweley, Baolan, Kabupaten Toli-Toli, Sulawesi  
Tengah 94515, Telp.: (0453) 21351 Fax.: (0453) 21114  
Homepage: <http://tolitolikab.bps.go.id>, E-mail: [bps7206@bps.go.id](mailto:bps7206@bps.go.id)

ISSN 0265-5373



9 770265 537672