

Katalog /Catalog: 1102001.5315

# **KABUPATEN MANGGARAI BARAT DALAM ANGKA MANGGARAI BARAT REGENCY IN FIGURES 2021**



**BADAN PUSAT STATISTIK  
KABUPATEN MANGGARAI BARAT  
BPS-STATISTICS OF MANGGARAI BARAT  
REGENCY**



**KABUPATEN  
MANGGARAI BARAT  
DALAM ANGKA  
MANGGARAI BARAT REGENCY  
IN FIGURES  
2021**



**KABUPATEN MANGGARAI BARAT DALAM ANGKA 2021**  
***Manggarai Barat Regency in Figures 2021***

ISSN: 2337-7836

No. Publikasi/*Publication Number*: 53150.2106

Katalog /*Catalog*: 1102001.5315

Ukuran Buku/*Book Size*: 14,8 cm x 21 cm

Jumlah Halaman/*Number of Pages* : xlvii + 372 hal/*pages*

Naskah/*Manuscript*:

BPS Kabupaten Manggarai Barat

*BPS-Statistics of Manggarai Barat Regency*

Penyunting/*Editor*:

BPS Kabupaten Manggarai Barat

*BPS-Statistics of Manggarai Barat Regency*

Gambar Kover/*Cover Design*:

Seksi Integrasi Pengolahan dan Diseminasi Statistik

*Section of Integration Processing and Statistics Dissemination*

Ilustrasi Kover/*Cover Illustration*:

Labuan Bajo/*Labuan Bajo*

Diterbitkan oleh/*Published by*:

©BPS Kabupaten Manggarai Barat/*BPS-Statistics of Manggarai Barat Regency*

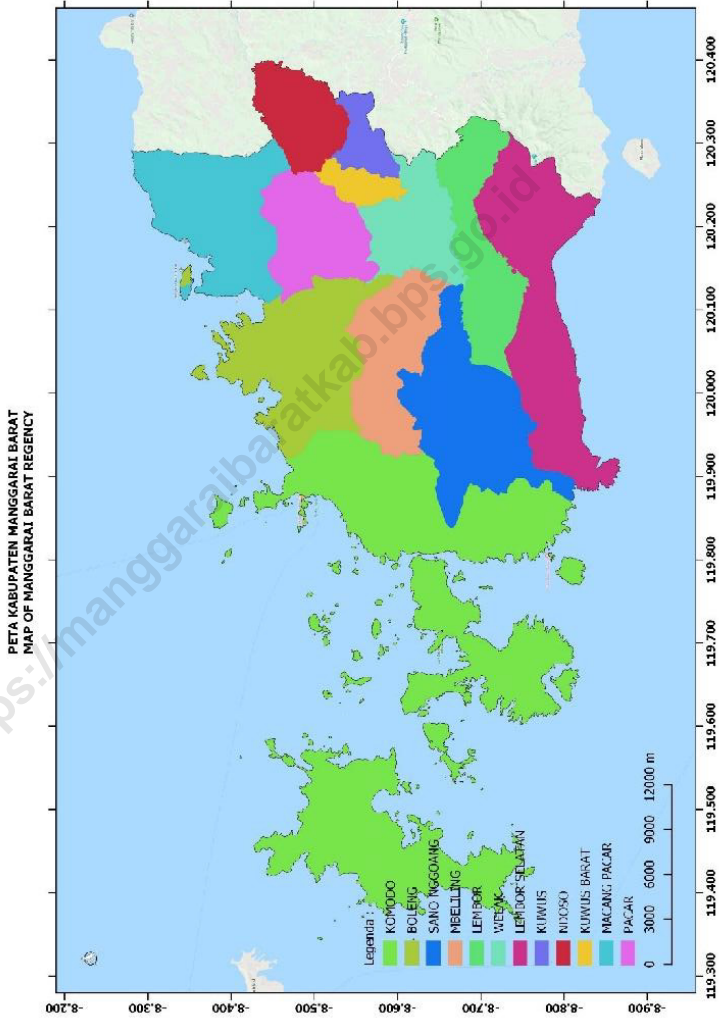
Dicetak oleh/*Printed by*:

BPS Kabupaten Manggarai Barat/*BPS-Statistics of Manggarai Barat Regency*

Dilarang mengumumkan, mendistribusikan, mengomunikasikan, dan/atau menggandakan sebagian atau seluruh isi buku ini untuk tujuan komersil tanpa izin tertulis dari Badan Pusat Statistik.

*Prohibited to announce, distribute, communicate, and/or copy part or all of this book for commercial purpose without permission from BPS-Statistics Indonesia.*

# PETA WILAYAH KABUPATEN MANGGARAI BARAT MAP OF MANGGARAI BARAT REGENCY





**KEPALA BPS KABUPATEN MANGGARAI BARAT**  
**CHIEF STATISTICIAN OF MANGGARAI BARAT**



**Yosef Danu, S.Si**







## KATA PENGANTAR

Puji dan syukur patut kita panjatkan ke Hadirat Tuhan Yang Maha Kuasa, atas perkenan-Nya, sehingga Publikasi Manggarai Barat Dalam Angka 2021 ini dapat diselesaikan dengan baik.

Publikasi ini memuat berbagai data dan informasi yang berkaitan dengan keadaan geografis dan iklim, pemerintahan, kondisi sosial ekonomi penduduk maupun kondisi sosial ekonomi daerah Manggarai Barat secara menyeluruh.

Selain diperoleh dari hasil sensus dan survei yang dilakukan oleh BPS, data yang disajikan dalam publikasi ini juga diperoleh dari dinas/instansi baik pemerintah maupun swasta yang ada di Manggarai Barat.

Karena pentingnya informasi-informasi yang disajikan dalam publikasi Manggarai Barat Dalam Angka ini Badan Pusat Statistik memutuskan untuk melakukan percepatan rilis. Terkait dengan percepatan ini, disamping faktor pandemi Virus Covid-19 yang menyebabkan sulitnya koordinasi sehingga beberapa informasi yang biasa ditampilkan tidak dapat disediakan. Atas kekurangan ini kami meminta maaf kepada para pembaca.

Akhirnya kepada semua pihak yang telah turut membantu penyelesaian publikasi ini, kami sampaikan terima kasih dan penghargaan, dengan harapan kiranya jalinan kerja sama yang telah berjalan dengan baik ini akan terus ditingkatkan.

Labuan Bajo, Februari 2021  
Kepala BPS  
Kabupaten Manggarai Barat

**Yosef Danu, S.Si**



## PREFACE

*Praise and gratitude we should pray to God the Almighty, because only the permit him, so Publications West Manggarai In figures 2021 can be done well and on time.*

*This publication contains a variety of data and information related to the geographic and climatic conditions, governance, socio-economic conditions of the population, as well as socio-economic conditions of Manggarai Barat area thoroughly.*

*In addition to the results obtained from censuses and surveys conducted by BPS, the data presented in this publication is obtained from the offices / agencies both government and the non government.*

*Because of the importance of the information presented in Publications West Manggarai In Figures, BPS-Statistics decided to accelerate the release date. Related to this acceleration, besides the Covid-19 Virus pandemic factor which causes difficulty in coordination so that some information that is normally displayed cannot be provided. For this deficiency we beg apologize to the readers.*

*Finally, to all those who have contributed to the completion of this publication, we present our thanks and appreciation. We hope these cooperation will be continue to improve in the future and good condition.*

*Labuan Bajo , February, 2021  
Chief Statistician of  
Manggarai Barat*

**Yosef Danu, S.Si**

## DAFTAR ISI / CONTENTS

	Halaman <i>Page</i>
Kata Pengantar/ <i>Preface</i> .....	vii
Daftar Isi/ <i>Contents</i> .....	ix
Daftar Tabel/ <i>List of Tables</i> .....	xi
Daftar Gambar/ <i>List of Figures</i> .....	xxxix
Daftar Singkatan/ <i>List of Abbreviations</i> .....	xliii
Statistik Kunci/ <i>Key Statistics</i> .....	xlv
1. Geografi dan Iklim/ <i>Geography and Climate</i> .....	1
2. Pemerintahan/ <i>Government</i> .....	13
3. Penduduk dan Ketenagakerjaan/ <i>Population and Employment</i> .....	37
4. Sosial dan Kesejahteraan Rakyat/ <i>Social and Welfare</i> .....	55
5. Pertanian, Kehutanan, Peternakan, dan Perikanan/ <i>Agriculture, Forestry, Livestock, and Fishery</i> .....	171
6. Industri, Pertambangan, dan Energi/ <i>Industry, Mining, and Energy</i> .....	241
7. Pariwisata/ <i>Tourism</i> .....	271
8. Transportasi dan Komunikasi/ <i>Transportation and Communication</i> .....	285
9. Perbankan, Koperasi, dan Harga-harga/ <i>Banking, Cooperative, dan Prices</i> .....	307
10. Pengeluaran Penduduk/ <i>Population Expenditure</i> .....	325
11. Perdagangan/ <i>Trade</i> .....	333
12. Sistem Neraca Regional/ <i>System of Regional Accounts</i> .....	343
13. Perbandingan Antar Kabupaten/Kota/ <i>Regency/Municipal Comparison</i> .....	365



## DAFTAR TABEL/LIST OF TABLES

Halaman  
Page

<b>1.</b>	<b>GEOGRAFI DAN IKLIM/GEOGRAPHY AND CLIMATE</b>	
<b>1.1</b>	<b>KEADAAN GEOGRAFI</b>	
	<b>GEOGRAPHY CONDITION</b>	
1.1.1	Luas Daerah dan Jumlah Pulau Menurut Kecamatan di Kabupaten Manggarai Barat, 2020 <i>Total Area and Number of Islands by Subdistrict in Manggarai Barat Regency, 2020</i> .....	7
1.1.2	Tinggi Wilayah dan Jarak ke Ibukota Menurut Kecamatan di Kabupaten Manggarai Barat, 2020 <i>Altitude and Distance to the Capital by Subdistrict in Manggarai Barat Regency, 2020</i> .....	8
<b>1.2</b>	<b>KEADAAN IKLIM</b>	
	<b>CLIMATE CONDITION</b>	
1.2.1	Pengamatan Unsur Iklim Menurut Bulan di Stasiun Meteorologi Komodo, 2020 <i>Observation of Climate Elements By Months at Meteorology Komodo Station, 2020</i> .....	9
<b>2.</b>	<b>PEMERINTAHAN/GOVERNMENT</b>	
<b>2.1</b>	<b>WILAYAH ADMINISTRATIF</b>	
	<b>ADMINISTRATIVE AREA</b>	
2.1.1	Jumlah Desa/Kelurahan Menurut Kecamatan di Kabupaten Manggarai Barat, 2016–2020 <i>Number of Villages/Kelurahan by Subdistrict in Manggarai Barat Regency, 2016–2020</i> .....	19
<b>2.2</b>	<b>DEWAN PERWAKILAN RAKYAT DAERAH</b>	
	<b>REGIONAL HOUSE OF REPRESENTATIVE</b>	
2.2.1	Jumlah Anggota Dewan Perwakilan Rakyat Daerah Menurut Partai Politik dan Jenis Kelamin di Kabupaten Manggarai Barat, 2020 <i>Number of Regional House of Representatives's Members by Political Parties and Sex in Manggarai Barat Regency, 2020</i> .....	20

2.2.2	Komposisi Anggota DPRD Kabupaten Menurut Partai Politik dan Pendidikan di Kabupaten Manggarai Barat, 2020 <i>Number of Regency Parliament Members by Political Party and Education in Manggarai Barat Regency, 2020.....</i>	21
2.2.3	Jumlah Keputusan DPRD Menurut Jenis Keputusan di Kabupaten Manggarai Barat, 2018-2020 <i>Number of Parliament's Decisions by Kind of Decisions in Manggarai Barat Regency, 2018-2020 .....</i>	22
<b>2.3</b>	<b>SUMBER DAYA MANUSIA</b> <b>HUMAN RESOURCES</b>	
2.3.1	Jumlah Pegawai Negeri Sipil Menurut Jabatan dan Jenis Kelamin di Kabupaten Manggarai Barat, Desember 2019 dan Desember 2020 <i>Number of Civil Servants by Occupation and Sex in Manggarai Barat Regency December 2019 dan December 2020 .....</i>	23
2.3.2	Jumlah Pegawai Negeri Sipil Menurut Tingkat Pendidikan dan Jenis Kelamin di Kabupaten Manggarai Barat Desember 2019 dan Desember 2020 <i>Number of Civil Servants by Educational Level and Sex in Manggarai Barat Regency December 2019 and December 2020 .....</i>	25
2.3.3	Jumlah Pegawai Negeri Sipil Menurut Tingkat Kepangkatan dan Jenis Kelamin di Kabupaten Manggarai Barat Desember 2019 dan Desember 2020 <i>Number of Civil Servants by Hierarchy and Sex, in Manggarai Barat Regency December 2019 and December 2020 .....</i>	27
2.3.4	Banyaknya Tenaga Kontrak/Honorar menurut Tingkat Pendidikan dan Jenis Kelamin di Kabupaten Manggarai Barat, 2019 dan 2020 <i>Number of Honorary Employees by Education and Sex in Manggarai Barat Regency, 2019 dan 2020.....</i>	29
<b>2.4</b>	<b>KEUANGAN PEMERINTAH</b> <b>GOVERNMENT FINANCE</b>	
2.4.1	Realisasi Pendapatan Pemerintah Kabupaten Manggarai Barat Menurut Jenis Pendapatan (ribu rupiah), 2017–2020 <i>Actual Manggarai Barat Regency Government Revenues by Kind of Revenues (thousand rupiahs), 2017–2020.....</i>	31

2.4.2	Realisasi Belanja Pemerintah Kabupaten Manggarai Barat Menurut Jenis Belanja (ribu rupiah), 2017–2020 <i>Actual Manggarai Barat Regency Government Expenditures by Kind of Expenditures (thousand rupiahs), 2017–2020 .....</i>	33
2.4.3	Realisasi Pembiayaan Pemerintah Kabupaten Manggarai Barat (ribu rupiah), 2017–2020 <i>Financing of Manggarai Barat Regency Government (thousand rupiahs), 2017–2020.....</i>	35
<b>3.</b>	<b>PENDUDUK DAN KETENAGAKERJAAN/ POPULATION AND EMPLOYMENT</b>	
<b>3.1</b>	<b>PENDUDUK POPULATION</b>	
3.1.1	Penduduk, Laju Pertumbuhan Penduduk per Tahun, Distribusi Persentase Penduduk, Kepadatan Penduduk, Rasio Jenis Kelamin Penduduk Menurut Kecamatan di Kabupaten Manggarai Barat, 2020 <i>Population, Annual Population Growth Rate, Percentage Distribution of Population, Population Density, and Population Sex Ratio by Subdistrict in Manggarai Barat Regency, 2020.....</i>	43
<b>3.2</b>	<b>KETENAGAKERJAAN EMPLOYMENT</b>	
3.2.1	Jumlah Penduduk Berumur 15 Tahun Keatas Menurut Jenis Kegiatan Selama Seminggu yang Lalu dan Jenis Kelamin di Kabupaten Manggarai Barat, 2020 <i>Population Aged 15 Years and Over by Type of Activity During The Previous Week and Sex in Manggarai Barat Regency, 2020 .....</i>	46
3.2.2	Jumlah Penduduk Berumur 15 Tahun Keatas Menurut Jenis Kegiatan Selama Seminggu yang Lalu dan Pendidikan Tertinggi yang Ditamatkan di Kabupaten Manggarai Barat, 2020 <i>Population Aged 15 Years and Over by by Type of Activity During The Previous Week and Educational Attainment in Manggarai Barat Regency, 2020 .....</i>	47

3.2.3	Jumlah Penduduk Berumur 15 Tahun Keatas yang Bekerja Selama Seminggu yang Lalu Menurut Kelompok Umur dan Jenis Kelamin di Kabupaten Manggarai Barat, 2020 <i>Population Aged 15 Years and Over Who Worked During the Previous Week by Age Group and Sex in Manggarai Barat Regency, 2020.....</i>	48
3.2.4	Jumlah Penduduk Berumur 15 Tahun Keatas yang Bekerja Selama Seminggu yang Lalu Menurut Lapangan Pekerjaan Utama dan Jenis Kelamin di Kabupaten Manggarai Barat, 2020 <i>Population Aged 15 Years and Over Who Worked During the Previous Week by Main Industry and Sex in Manggarai Barat Regency, 2020 .....</i>	49
3.2.5	Jumlah Penduduk Berumur 15 Tahun Keatas yang Bekerja Selama Seminggu yang Lalu Menurut Jumlah Jam Kerja Seluruhnya dan Jenis Kelamin di Kabupaten Manggarai Barat, 2020 <i>Population Aged 15 Years and Over Who Worked During the Previous Week by Total Working Hours and Sex in Manggarai Barat Regency, 2020 .....</i>	50
3.2.6	Jumlah Penduduk Berumur 15 Tahun Keatas yang Bekerja Selama Seminggu yang Lalu Menurut Jenis Pekerjaan Utama di Kabupaten Manggarai Barat, 2020 <i>Population Aged 15 Years and Over by Kind of Main Jobs in Manggarai Barat Regency, 2020 .....</i>	51
3.2.7	Jumlah Penduduk Berumur 15 Tahun Keatas yang Bekerja Selama Seminggu yang Lalu Menurut Status Pekerjaan Utama dan Jenis Kelamin di Kabupaten Manggarai Barat, 2020 <i>Population Aged 15 Years and Over Who Worked During the Previous Week by Main Employment Status and Sex in Manggarai Barat Regency, 2020 .....</i>	52
3.2.8	Tingkat Pengangguran Terbuka Menurut Jenis Kelamin di Kabupaten Manggarai Barat, 2018-2020 <i>Unemployment Rate by Sex in Manggarai Barat Regency, 2018-2020..</i>	53



## **4. SOSIAL DAN KESEJAHTERAAN RAKYAT/SOCIAL AND WELFARE**

### **4.1 PENDIDIKAN**

#### **EDUCATION**

- 4.1.1 Jumlah Sekolah, Guru, dan Murid Taman Kanak-Kanak (TK) di Bawah Kementerian Pendidikan dan Kebudayaan Menurut Kecamatan di Kabupaten Manggarai Barat, 2019/2020 dan 2020/2021  
*Number of Schools, Teachers, and Pupils in Kindergarten Under The Ministry of Education and Culture by Subdistrict in Manggarai Barat Regency, 2019/2020 dan 2020/2021* ..... 63
- 4.1.2 Jumlah Sekolah, Guru, dan Murid Raudatul Athfal (RA) di Bawah Kementerian Agama Menurut Kecamatan di Kabupaten Manggarai Barat, 2019/2020 dan 2020/2021  
*Number of Schools, Teachers, and Pupils in Raudatul Athfal (RA) Under The Ministry of Religious Affairs by Subdistrict in Manggarai Barat Regency, 2019/2020 dan 2020/2021* ..... 66
- 4.1.3 Jumlah Sekolah, Guru, dan Murid Sekolah Dasar (SD) di Bawah Kementerian Pendidikan dan Kebudayaan Menurut Kecamatan di Kabupaten Manggarai Barat, 2019/2020 dan 2020/2021  
*Number of Schools, Teachers, and Pupils in Primary Schools Under The Ministry of Education and Culture by Subdistrict in Manggarai Barat Regency, 2019/2020 dan 2020/2021* ..... 69
- 4.1.4 Jumlah Sekolah, Guru, dan Murid Madrasah Ibtidaiyah (MI) di Bawah Kementerian Agama Menurut Kecamatan Menurut Kecamatan di Kabupaten Manggarai Barat, 2019/2020 dan 2020/2021  
*Number of Schools, Teachers, and Pupils in Madrasah Ibtidaiyah (MI) Under The Ministry of Religious Affairs by Subdistrict in Manggarai Barat Regency, 2019/2020 dan 2020/2021* ..... 72
- 4.1.5 Jumlah Sekolah, Guru, dan Murid Sekolah Menengah Pertama (SMP) di Bawah Kementerian Pendidikan dan Kebudayaan Menurut Kecamatan di Kabupaten Manggarai Barat, 2019/2020 dan 2020/2021  
*Number of Schools, Teachers, and Pupils in Lower Secondary Schools Under The Ministry of Education and Culture by Subdistrict in Manggarai Barat Regency, 2019/2020 dan 2020/2021* ..... 75

4.1.6	Jumlah Sekolah, Guru, dan Murid Madrasah Tsanawiyah (MTs) di Bawah Kementerian Agama Menurut Kecamatan di Kabupaten Manggarai Barat, 2019/2020 dan 2020/2021 <i>Number of Schools, Teachers, and Pupils in Madrasah Tsanawiyah (MTs) Under The Ministry of Religious Affairs by Subdistrict in Manggarai Barat Regency, 2019/2020 dan 2020/2021 .....</i>	78
4.1.7	Jumlah Sekolah, Guru, dan Murid Sekolah Menengah Atas (SMA) di Bawah Kementerian Pendidikan dan Kebudayaan Menurut Kecamatan di Kabupaten Manggarai Barat, 2019/2020 dan 2020/2021 <i>Number of Schools, Teachers, and Pupils in Upper Secondary Schools Under The Ministry of Education and Culture by Subdistrict in Manggarai Barat Regency, 2019/2020 dan 2020/2021 .....</i>	81
4.1.8	Jumlah Sekolah, Guru, dan Murid Sekolah Menengah Kejuruan (SMK) di Bawah Kementerian Pendidikan dan Kebudayaan Menurut Kecamatan di Kabupaten Manggarai Barat, 2019/2020 dan 2020/2021 <i>Number of Schools, Teachers, and Pupils in Vocational High Schools Under The Ministry of Education and Culture by Subdistrict in Manggarai Barat Regency, 2019/2020 dan 2020/2021 .....</i>	84
4.1.9	Jumlah Sekolah, Guru, dan Murid Madrasah Aliyah (MA) di Bawah Kementerian Agama Menurut Kecamatan di Kabupaten Manggarai Barat, 2018/2019 dan 2019/2020 <i>Number of Schools, Teachers, and Pupils in Madrasah Aliyah (MA) Under the Ministry of Religious Affairs by Subdistrict in Manggarai Barat Regency, 2018/2019 dan 2019/2020.....</i>	87
4.1.10	Jumlah Desa/Kelurahan yang Memiliki Fasilitas Sekolah Menurut Kecamatan dan Tingkat Pendidikan di Kabupaten Manggarai Barat, 2018– 2020 <i>Number of Villages/Kelurahan Having Educational Facilities by Subdistrict and Educational Level in Manggarai Barat Regency, 2018– 2020.....</i>	90
4.1.11	Angka Partisipasi Murni (APM) dan Angka Partisipasi Kasar (APK) Menurut Jenjang Pendidikan di Kabupaten Manggarai Barat, 2019 dan 2020 <i>Net Participation Rates and Gross Participation Rates by Educational Level in Manggarai Barat Regency, 2019 and 2020.....</i>	95

4.1.12	Persentase Penduduk Berumur 15 Tahun ke Atas yang Melek Huruf Menurut Kelompok Umur di Kabupaten Manggarai Barat, 2019 dan 2020 <i>Percentage of Literate People Aged 15 Years and Over by Age Group in Manggarai Barat Regency, 2019 and 2020</i> .....	96
4.1.13	Angka Partisipasi Sekolah (APS) menurut Jenis Kelamin dan Kelompok Umur di Kabupaten Manggarai Barat, 2020 <i>School Enrollment Rate (SER) by Sex and Age Groups in Manggarai Barat Regency, 2020</i> .....	97
<b>4.2</b>	<b>KESEHATAN</b>	
	<b>HEALTH</b>	
4.2.1	Jumlah Desa/Kelurahan Yang Memiliki Sarana Kesehatan Menurut Kecamatan di Kabupaten Manggarai Barat, 2018–2020 <i>Number of Villages/Kelurahan Having Health Facilities by Subdistrict in Manggarai Barat Regency, 2018–2020</i> .....	98
4.2.2	Jumlah Tenaga Kesehatan Menurut Kecamatan di Kabupaten Manggarai Barat, 2020 <i>Number of Health Personnel by Subdistrict in Manggarai Barat Regency, 2020</i> .....	104
4.2.3	Jumlah Rumah Sakit Umum, Rumah Sakit Khusus, Rumah Sakit/ Rumah Bersalin, Puskesmas, Klinik/Balai Kesehatan, Posyandu, dan Polindes Menurut Kecamatan di Kabupaten Manggarai Barat, 2020 <i>Number of General Hospital, Special Hospital, Maternity Hospital and Public Health Center, Medical Clinic, Integrated Service Post, Village maternity Cottage by Subdistrict in Manggarai Barat Regency, 2020....</i>	105
4.2.4	Jumlah Dokter Spesialis, Dokter Umum, dan Dokter Gigi Menurut Sarana Pelayanan Kesehatan di Kabupaten Manggarai Barat, 2020 <i>Number of Specialist Doctor, Generalist Doctor, and Dentist by Type of Health Facility in Manggarai Barat Regency, 2020</i> .....	108
4.2.5	Jumlah Kasus 10 Penyakit Terbanyak di Kabupaten Manggarai Barat, 2020 <i>Number of Cases of the 10 Most Diseases in Manggarai Barat Regency, 2020</i> .....	109
4.2.6	Banyaknya Ibu Hamil dan Ibu Melahirkan menurut Kecamatan di Kabupaten Manggarai Barat, 2020 <i>Number of Pregnant Mothers and Birth Mothers by Districts in Manggarai Barat Regency, 2020</i> .....	110

4.2.7	Banyaknya Persalinan yang Ditolong menurut Penolong dan Kecamatan di Kabupaten Manggarai Barat, 2020 <i>Number of Assisted Birth by Helpers and Districts in Manggarai Barat Regency, 2020</i> .....	111
4.2.8	Banyaknya Bayi yang Lahir Hidup dan Lahir Mati menurut Kecamatan di Kabupaten Manggarai Barat, 2020 <i>Number of Liveborn Infant and Stillborn Infant by Districts in Manggarai Barat Regency, 2020</i> .....	112
4.2.9	Banyaknya Kunjungan Neonatal (KN), Pemeriksaan Bayi, dan Ibu Menyusui menurut Kecamatan di Kabupaten Manggarai Barat, 2020 <i>Number of Neonatal Visit (NV), Infant Checkup, and Breastfeeding Mothers by Districts in Manggarai Barat Regency, 2020</i> .....	113
4.2.10	Banyaknya Balita menurut Kelompok Umur dan Kecamatan di Kabupaten Manggarai Barat, 2020 <i>Number of Toddlers by Age Group and Districts in Manggarai Barat Regency, 2020</i> .....	114
4.2.11	Banyaknya Pemeriksaan Balita dan Pemeriksaan Apras menurut Kecamatan di Kabupaten Manggarai Barat, 2020 <i>Number of Toddlers and Preschool Child Checkup by Districts in Manggarai Barat Regency, 2020</i> .....	115
4.2.12	Banyaknya Balita yang Kekurangan Kalori dan Protein menurut Kecamatan di Kabupaten Manggarai Barat, 2018–2020 <i>Number of Toddlers suffering from Calories and Protein Deficiency by Districts in Manggarai Barat Regency, 2018–2020</i> .....	116
4.2.13	Banyaknya Kasus HIV/Aids, Infeksi Menular Seksual(IMS), Demam Berdarah Dengue(DBD), Diare, Tuberkulosis(TB), dan Malaria menurut Kecamatan di Kabupaten Manggarai Barat, 2020 <i>Number of HIV/Aids, Sexually Transmitted Infections (STIs), Dengue Hemorrhagic Fever (DHF), Diarrhea, Tuberculosis (TB), and Malaria Cases by Districts in Manggarai Barat Regency, 2020</i> .....	117
4.2.14	Persentase Penduduk yang Menderita Sakit Selama Setahun Terakhir menurut Jumlah Hari Sakit di Kabupaten Manggarai Barat, 2020 <i>Percentage of People Suffering from Disease during The Previous years by Infirmity in Manggarai Barat Regency, 2020</i> .....	119

4.2.15	<p>Persentase Penduduk yang Pernah Berobat Jalan Selama Sebulan Terakhir menurut Tempat Berobat Jalan di Kabupaten Manggarai Barat, 2020 <i>Percentage of Outpatient People During The Previous Month by Kind of Health Facility in Manggarai Barat Regency, 2020</i> .....</p>	120
4.2.16	<p>Persentase Penduduk yang Pernah Rawat Inap Selama Setahun Terakhir menurut Tempat Rawat Inap di Kabupaten Manggarai Barat, 2020 <i>Percentage of Inpatient People The Previous Year by Kind of Health Facility in Manggarai Barat Regency, 2020</i> .....</p>	121
4.2.17	<p>Persentase Penduduk yang Memiliki Jaminan Kesehatan menurut Jenis Jaminan Kesehatan di Kabupaten Manggarai Barat, 2020 <i>Percentage of People Who Had Health Insurance by Kind of Health Insurance in Manggarai Barat Regency, 2020</i> .....</p>	122
4.2.18	<p>Banyaknya Klinik KB(KKB), Jumlah Pasangan Usia Subur dan Peserta KB Aktif Menurut Kecamatan di Kabupaten Manggarai Barat, 2020 <i>Number of KB Clinics, Eligible Couples and Family Planning Participants by Subdistrict in Manggarai Barat Regency, 2020</i> .....</p>	123
4.2.19	<p>Banyaknya Target Peserta KB Aktif Baru dan Realisasinya menurut Kecamatan di Kabupaten Manggarai Barat, 2020 <i>Number of Target of New Family Planning Active Participant and its Realization by Districts in Manggarai Barat Regency, 2020</i> .....</p>	125
<b>4.3</b>	<b>AGAMA DAN SOSIAL LAINNYA</b>	
	<b>RELIGION AND OTHER SOCIAL AFFAIRS</b>	
4.3.1	<p>Jumlah Penduduk Menurut Kecamatan dan Agama yang Dianut di Kabupaten Manggarai Barat, 2020 <i>Population by Subdistrict and Religion in Manggarai Barat Regency, 2020</i> .....</p>	127
4.3.2	<p>Jumlah Tempat Peribadatan Menurut Kecamatan di Kabupaten Manggarai Barat, 2020 <i>Number of Places of Worship by Subdistrict in Manggarai Barat Regency, 2020</i> .....</p>	128

4.3.3	Jumlah Desa/Kelurahan yang Mengalami Bencana Alam Menurut Kecamatan di Kabupaten Manggarai Barat, 2018–2020 <i>Number of Villages/Kelurahan that Had Natural Disaster by Subdistrict in Manggarai Barat Regency, 2018–2020</i> .....	129
4.3.4	Banyaknya Rohaniwan/Rohaniwati Agama Kristen Katolik menurut Kecamatan di Kabupaten Manggarai Barat, 2020 <i>Number of Chatolic Spiritualist by Districts in Manggarai Barat Regency, 2020</i> .....	132
4.3.5	Banyaknya Alim Ulama Agama Islam menurut Kecamatan di Kabupaten Manggarai Barat, 2020 <i>Number of Moslem Spiritualist by Districts in Manggarai Barat Regency, 2020</i> .....	133
4.3.6	Banyaknya Alim Ulama Agama Islam menurut Kecamatan di Kabupaten Manggarai Barat, 2020 <i>Number of Moslem Spiritualist by Districts in Manggarai Barat Regency, 2020</i> .....	134
4.3.7	Banyaknya Rohaniwan/Rohaniwati Agama Kristen menurut Kecamatan di Kabupaten Manggarai Barat, 2020 <i>Number of Christian Spiritualist by Districts in Manggarai Barat Regency, 2020</i> .....	135
4.3.8	Banyaknya Rohaniwan/Rohaniwati Hindu menurut Kecamatan di Kabupaten Manggarai Barat, 2020 <i>Number of Hinduism Spiritualist by Districts in Manggarai Barat Regency, 2020</i> .....	136
4.3.9	Banyaknya Tindak Kejahatan yang Dilaporkan dan Diselesaikan di Kabupaten Manggarai Barat, 2018-2020 <i>Number of Crimes Reported and Crime Cleared in Manggarai Barat Regency, 2018-2020</i> .....	137
4.3.10	Selang Waktu Terjadinya Tindak Kejahatan dan Resiko terkena Tindak Kejahatan di Kabupaten Manggarai Barat, 2018-2020 <i>Crime Clock and Crime Rate in Manggarai Barat Regency, 2018-2020</i> .	138
4.3.11	Banyaknya Tindak Kejahatan menurut Jenis Kasus di Kabupaten Manggarai Barat, 2018-2020 <i>Number of Crimes by Kind of Cases in Manggarai Barat Regency, 2018-2020</i> .....	139

4.3.12	Banyaknya Tindak Kejahatan terhadap Fisik Manusia di Kabupaten Manggarai Barat, 2018-2020 <i>Number of Crimes against Human in Manggarai Barat Regency, 2018-2020</i> .....	140
4.3.13	Banyaknya Tindak Kejahatan terhadap Hak Milik(Benda) di Kabupaten Manggarai Barat, 2018-2020 <i>Number of Crimes against Property Rights in Manggarai Barat Regency, 2018-2020</i> .....	141
4.3.14	Lima Tindak Kejahatan Terbesar di Kabupaten Manggarai Barat, 2020 <i>Top Five Crimes in Manggarai Barat Regency, 2020</i> .....	142
4.3.15	Banyaknya Perkara Pidana yang Diputus oleh Pengadilan Negeri/Tinggi/MA dan Telah Berkekuatan Hukum Tetap menurut Bulan Putusan di Kabupaten Manggarai Barat, 2020 <i>Number of Criminal Cases that has been decided by District Court/ High Court/Supreme Court and already had Binding Legal Force by Month in Manggarai Barat Regency, 2020</i> .....	143
4.3.16	Banyaknya Terdakwa Perkara Biasa/Tolakan yang telah Mendapat Putus menurut Sikap terhadap Putusan di Kabupaten Manggarai Barat, 2020 <i>Number of Defendants Ordinary Case who had Received The Verdict by Responses to The Verdict in Manggarai Barat Regency, 2020</i> .....	144
4.3.17	Banyaknya Perkara dan Terdakwa menurut Jenis Perkara Pidana dan Bulan Putusan di Kabupaten Manggarai Barat, 2020 <i>Number of Case and Defendants by Kind of Criminal Case and Month in Manggarai Barat Regency, 2020</i> .....	145
4.3.18	Banyaknya Perkara dan Terdakwa menurut Jenis Perkara Pidana dan Bulan Putusan di Kabupaten Manggarai Barat, 2020 <i>Number of Case and Defendants by Kind of Criminal Case and Month in Manggarai Barat Regency, 2020</i> .....	147
4.3.19	Banyaknya Terdakwa Perkara Pidana Biasa/Tolakan yang Telah Diputuskan menurut Kelompok Umur dan Bulan Putusan di Kabupaten Manggarai Barat, 2020 <i>Number of Defendants in criminal cases by Group Age and Month in Manggarai Barat Regency, 2020</i> .....	149

4.3.20	Banyaknya Anggota Polisi menurut Jenis Kelamin dan Polsek Tempat Bertugas di Kabupaten Manggarai Barat, 2020 <i>Number of Police Officer by Sex and Districts in Manggarai Barat Regency, 2020</i> .....	150
4.3.21	Banyaknya Anggota Polisi menurut Jenis Kelamin dan Jabatan di Kabupaten Manggarai Barat, 2020 <i>Number of Police Officer by Sex and Positon in Manggarai Barat Regency, 2020</i> .....	151
4.3.22	Banyaknya Anggota Koramil Labuan Bajo dan Lembor menurut Jenis Kelamin dan Tempat Bertugas di Kabupaten Manggarai Barat, 2020 <i>Number of Army Officer of Labuan Bajo and Lembor by Sex and Districts in Manggarai Barat Regency, 2020</i> .....	152
4.3.23	Banyaknya Demonstrasi/Unjuk Rasa dan Pesertanya di Kabupaten Manggarai Barat, 2018-2020 <i>Number of Demonstrations/Protest and its Patricipants in Manggarai Barat Regency, 2018-2020</i> .....	153
4.3.24	Banyaknya Perkara yang Diterima menurut Jenis Perkara Kontentius dan Voluneter di Kabupaten Manggarai Barat, 2020 <i>Number of Cases that Accepted by Religious Court in Manggarai Barat Regency, 2020</i> .....	154
4.3.25	Banyaknya Perkara yang Diputus menurut Jenis Perkara Kontentius dan Voluneter di Kabupaten Manggarai Barat, 2020 <i>Number of Cases that Decided by Religious Court in Manggarai Barat Regency, 2020</i> .....	156
4.3.26	Persentase Rumah Tangga menurut Status Penguasaan Tempat Tinggal di Kabupaten Manggarai Barat, 2020 <i>Percentage of Households by Status of Residence in Manggarai Barat Regency, 2020</i> .....	158
4.3.27	Persentase Rumah Tangga menurut Luas Lantai di Kabupaten Manggarai Barat, 2020 <i>Percentage of Households by Size of Floor in Manggarai Barat Regency, 2020</i> .....	159



4.3.28	Persentase Rumah Tangga menurut Jenis Lantai Terluas di Kabupaten Manggarai Barat, 2020 <i>Percentage of Households by Kind of Widest Floor in Manggarai Barat Regency, 2020</i> .....	160
4.3.29	Persentase Rumah Tangga menurut Jenis Dinding Terluas di Kabupaten Manggarai Barat, 2020 <i>Percentage of Households by Kind of Widest Wall in Manggarai Barat Regency, 2020</i> .....	161
4.3.30	Persentase Rumah Tangga menurut Jenis Atap Terluas di Kabupaten Manggarai Barat, 2020 <i>Percentage of Households by Kind of Widest Roof in Manggarai Barat Regency, 2020</i> .....	162
4.3.31	Persentase Rumah Tangga menurut Sumber Penerangan di Kabupaten Manggarai Barat, 2020 <i>Percentage of Households by Lighting Sources in Manggarai Barat Regency, 2020</i> .....	163
4.3.32	Persentase Rumah Tangga menurut Sumber Air Minum di Kabupaten Manggarai Barat, 2020 <i>Percentage of Households by Drinking Water Resources in Manggarai Barat Regency, 2020</i> .....	164
4.3.33	Persentase Rumah Tangga menurut Jarak Sumber Air ke Tempat Penampungan Kotaran/Tinja Terdekat di Kabupaten Manggarai Barat, 2020 <i>Percentage of Households by The Distance of Water Resource to The Nearby Septic Tank in Manggarai Barat Regency, 2020</i> .....	165
4.3.34	Persentase Rumah Tangga menurut Penggunaan Fasilitas Buang Air Besar di Kabupaten Manggarai Barat, 2020 <i>Percentage of Households by The Use of Toilet Facility in Manggarai Barat Regency, 2020</i> .....	166
4.3.35	Persentase Rumah Tangga menurut Jenis Tempat Buang Air Besar di Kabupaten Manggarai Barat, 2020 <i>Percentage of Households by Kind of Toilet in Manggarai Barat Regency, 2020</i> .....	167

4.3.36	Persentase Rumah Tangga menurut Jenis Tempat Pembuangan Akhir Tinja di Kabupaten Manggarai Barat, 2020 <i>Percentage of Households by Kind of Final Disposal Site in Manggarai Barat Regency, 2020</i> .....	168
<b>4.4</b>	<b>KEMISKINAN</b>	
	<b>POVERTY</b>	
4.4.1	Garis Kemiskinan, Jumlah, dan Persentase Penduduk Miskin di Kabupaten Manggarai Barat, 2013–2020 <i>Poverty Line, Number, and Percentage of Poor People in Manggarai Barat Regency, 2013–2020</i> .....	169
4.4.2	Indeks Kedalaman Kemiskinan dan Indeks Keparahan Kemiskinan di Kabupaten Manggarai Barat, 2013–2020 <i>Poverty Gap Index and Poverty Severity Index in Manggarai Barat Regency, 2013–2020</i> .....	170
<b>5.</b>	<b>PERTANIAN, KEHUTANAN, PETERNAKAN, DAN PERIKANAN/</b> <b>AGRICULTURE, FORESTRY, LIVESTOCK, AND FISHERY</b>	
<b>5.1</b>	<b>HORTIKULTURA</b>	
	<b>HORTICULTURE</b>	
5.1.1	Luas Panen Tanaman Sayuran Menurut Kecamatan dan Jenis Tanaman di Kabupaten Manggarai Barat (ha), 2019 dan 2020 <i>Harvested Area of Vegetables by Subdistrict and Kind of Plant in Manggarai Barat Regency (ha), 2019 and 2020</i> .....	176
5.1.2	Produksi Tanaman Sayuran Menurut Kecamatan dan Jenis Tanaman di Kabupaten Manggarai Barat (ton), 2019 dan 2020 <i>Production of Vegetables by Subdistrict and Kind of Plant in Manggarai Barat Regency (ton), 2019 and 2020</i> .....	179
5.1.3	Luas Panen Tanaman Sayuran dan Buah-buahan Semusim Menurut Jenis Tanaman di Kabupaten Manggarai Barat (ha), 2017–2020 <i>Harvested Area of Seasonal Vegetables and Fruits by Kind of Plant in Manggarai Barat Regency (ha), 2017–2020</i> .....	182
5.1.4	Produksi Tanaman Sayuran dan Buah-buahan Semusim Menurut Jenis Tanaman di Kabupaten Manggarai Barat (ton), 2017–2020 <i>Production of Seasonal Vegetables and Fruits by Kind of Plant in Manggarai Barat Regency (ton), 2017–2020</i> .....	184

5.1.5	Luas Panen Tanaman Biofarmaka Menurut Kecamatan dan Jenis Tanaman di Kabupaten Manggarai Barat(m <sup>2</sup> ), 2019 dan 2020 <i>Harvested Area of Medicinal Plants by Subdistrict and Kind of Plant in Manggarai Barat Regency (m<sup>2</sup>), 2019 and 2020 .....</i>	186
5.1.6	Produksi Tanaman Biofarmaka Menurut Kecamatan dan Jenis Tanaman di Kabupaten Manggarai Barat (kg), 2019 dan 2020 <i>Production of Medicinal Plants by Subdistrict and Kind of Plant in Manggarai Barat Regency (kg), 2019 and 2020 .....</i>	188
5.1.7	Luas Panen Tanaman Biofarmaka Menurut Jenis Tanaman di Kabupaten Manggarai Barat (m <sup>2</sup> ), 2017–2020 <i>Harvested Area of Medicinal Plants by Kind of Plant in Manggarai Barat Regency (m<sup>2</sup>), 2017–2020.....</i>	190
5.1.8	Produksi Tanaman Biofarmaka Menurut Jenis Tanaman di Kabupaten Manggarai Barat (kg), 2017–2020 <i>Production of Medicinal Plants by Kind of Plant in Manggarai Barat Regency (kg), 2017–2020 .....</i>	191
5.1.9	Luas Panen Tanaman Hias Menurut Kecamatan dan Jenis Tanaman di Kabupaten Manggarai Barat (m <sup>2</sup> ), 2019 and 2020 <i>Harvested Area of Ornamental Plants by Subdistrict and Kind of Plant in Manggarai Barat Regency (m<sup>2</sup>), 2019 and 2020 .....</i>	192
5.1.10	Produksi Tanaman Hias Menurut Kecamatan dan Jenis Tanaman di Kabupaten Manggarai Barat (tangkai), 2019 and 2020 <i>Production of Ornamental Plants by Subdistrict and Kind of Plant in Manggarai Barat Regency (stalks), 2019 and 2020 .....</i>	194
5.1.11	Luas Panen Tanaman Hias Menurut Jenis Tanaman di Kabupaten Manggarai Barat (m <sup>2</sup> ), 2019–2020 <i>Harvested Area of Ornamental Plants by Kind of Plant in Manggarai Barat Regency (m<sup>2</sup>), 2019–2020.....</i>	196
5.1.12	Produksi Tanaman Hias Menurut Jenis Tanaman di Kabupaten Manggarai Barat (tangkai), 2017–2020 <i>Production of Ornamental Plants by Kind of Plant in Manggarai Barat Regency (stalks), 2017–2020 .....</i>	198

5.1.13	Produksi Buah-buahan Menurut Kecamatan dan Jenis Tanaman di Kabupaten Manggarai Barat (ton), 2019 and 2020 <i>Production of Fruits by Subdistrict and Kind of Plant in Manggarai Barat Regency (ton), 2019 and 2020</i> .....	200
5.1.14	Produksi Buah–Buahan dan Sayuran Tahunan Menurut Jenis Tanaman (ton) di Kabupaten Manggarai Barat, 2017–2020 <i>Production of Annual Fruits and Vegetables by Kind of Plant in Manggarai Barat Regency (ton), 2017–2020</i> .....	203
<b>5.2</b>	<b>PERKEBUNAN</b> <b>ESTATE CROPS</b>	
5.2.1	Luas Areal Tanaman Perkebunan Menurut Kecamatan dan Jenis Tanaman di Kabupaten Manggarai Barat (ha), 2019 dan 2020 <i>Planted Area of Estate Crops by Subdistrict and Type of Crops in Manggarai Barat Regency (ha), 2019 dan 2020</i> .....	205
5.2.2	Produksi Perkebunan Menurut Kecamatan dan Jenis Tanaman di Kabupaten Manggarai Barat (ton), 2019 dan 2020 <i>Production of Estate by Subdistrict and Type of Crops in Manggarai Barat Regency (ton), 2019 and 2020</i> .....	209
<b>5.3</b>	<b>TANAMAN PANGAN</b> <b>FOOD CROPS</b>	
5.3.1	Luas Panen Tanaman Pangan Menurut Kecamatan dan Jenis Tanaman di Kabupaten Manggarai Barat (Ha), 2019 dan 2020 <i>Harvested Area of Food Crops by Subdistrict and Kind of Plant in Manggarai Barat Regency (Ha), 2019 and 2020</i> .....	213
5.3.2	Produksi Tanaman Pangan Menurut Kecamatan dan Jenis Tanaman di Kabupaten Manggarai Barat (Ton), 2019 dan 2020 <i>Production of Food Crops by Subdistrict and Kind of Plant in Manggarai Barat Regency (Ton), 2019 and 2020</i> .....	217
<b>5.4</b>	<b>PETERNAKAN</b> <b>LIVESTOCK</b>	
5.4.1	Populasi Ternak Menurut Kecamatan dan Jenis Ternak di Kabupaten Manggarai Barat, 2019 dan 2020 <i>Livestock Population by Subdistrict and Kind of Livestock in Manggarai Barat Regency, 2019 and 2020</i> .....	221

5.4.2	Populasi Unggas Menurut Kecamatan dan Jenis Unggas di Kabupaten Manggarai Barat, 2019 dan 2020 <i>Poultry Population by Subdistrict and Kind of Poultry in Manggarai Barat Regency, 2019 and 2020.....</i>	224
<b>5.5</b>	<b>PERIKANAN</b>	
	<b>FISHERY</b>	
5.5.1	Banyaknya Nelayan dan Petani Ikan Menurut Kecamatan di Kabupaten Manggarai Barat, 2019 dan 2020 <i>Number of Fisherman and Fish Farmer by Subdistrict in Manggarai Barat Regency, 2019 and 2020.....</i>	226
5.5.2	Banyaknya Kelompok Nelayan, Petani Ikan, Petani Rumput Laut dan Wanita Nelayan Menurut Kecamatan di Kabupaten Manggarai Barat, 2019 dan 2020 <i>Number of Fisherman, Fish Farmer, Seaweed Farmer Group by District in Manggarai Barat Regency, 2019 and 2020 .....</i>	228
5.5.3	Banyaknya Anggota Kelompok Nelayan, Petani Ikan, Petani Rumput Laut dan Wanita Nelayan Menurut Kecamatan di Kabupaten Manggarai Barat, 2019 dan 2020 <i>Number of Fisherman, Fish Farmer, Seaweed Farmer Group Member by Subdistrict in Manggarai Barat Regency, 2019 and 2020.....</i>	230
5.5.4	Banyaknya Alat Penangkap Ikan Menurut Jenis Alat Tangkap dan Kecamatan di Kabupaten Manggarai Barat, 2020 <i>Number of Fishing Equipment by Kind of Fishing Equipment and Subdistrict in Manggarai Barat Regency, 2020.....</i>	232
5.5.5	Jumlah Perahu/Kapal Menurut Kecamatan dan Jenis Kapal di Kabupaten Manggarai Barat, 2019 dan 2020 <i>Number of Fishing Boats by Subdistrict and Type of Boat in Manggarai Barat Regency, 2019 and 2020.....</i>	234
5.5.6	Produksi Perikanan Laut dan Darat Menurut Kecamatan di Kabupaten Manggarai Barat (Ton), 2020 <i>Sea and Land Fish Production by Subdistrict in Manggarai Barat Regency (tons), 2020 .....</i>	236

5.5.7	Produksi Ikan Pelagis Utama yang Bernilai Ekonomis Penting Menurut Jenis Ikan di Kabupaten Manggarai Barat, 2020 <i>Production of Primary Pelagic Fish that Have Important Economic Values by Kind of Fish in Manggarai Barat Regency, 2020</i> .....	237
5.5.8	Produksi Ikan Demersal yang Bernilai Ekonomis Penting Menurut Jenis Ikan di Kabupaten Manggarai Barat, 2020 <i>Production of Demersal Fish that Have Important Economic Values by Kind of Fish in Manggarai Barat Regency, 2020</i> .....	238
5.5.9	Produksi Kelompok Non Ikan yang Bernilai Ekonomis Penting Menurut Jenis Ikan di Kabupaten Manggarai Barat, 2020 <i>Production of Non Fish that Have Important Economic Values by Kind of Fish in Manggarai Barat Regency, 2020</i> .....	239
<b>6.</b>	<b>INDUSTRI, PERTAMBANGAN, DAN ENERGI/ INDUSTRY, MINING, AND ENERGY</b>	
6.1	Daya Terpasang, Produksi, dan Distribusi Listrik PT. PLN (Persero) pada Cabang/Ranting PLN di Kabupaten Manggarai Barat, 2017-2020 <i>Installed Capacity, Production, and Distribution of Electricity of State Electricity Company at Branch Level in Manggarai Barat Regency, 2017-2020</i> .....	247
6.2	Jumlah Pelanggan Listrik Menurut Kecamatan di Kabupaten Manggarai Barat, 2018-2020 <i>Number of Registered Electricity Costumers by Subdistrict in Manggarai Barat Regency, 2018-2020</i> .....	248
6.3	Jumlah Pelanggan dan Air yang Disalurkan Menurut Kecamatan di Kabupaten Manggarai Barat, 2020 <i>Number of Customer and Distributed Clean Water by Subdistrict in Manggarai Barat Regency, 2020</i> .....	249
6.4	Jumlah Listrik Terjual dan dan Nilai Pemakaian menurut Bulan di Kabupaten Manggarai Barat, 2020 <i>Sold Electricity and Value of Usage by Month in Manggarai Barat Regency, 2020</i> .....	250
6.5	Banyaknya Pelanggan dan Nilai Air yang Disalurkan di Kecamatan Komodo, 2020 <i>Number of Customers and Total Water Distributed in District Komodo, 2020</i> .....	251

6.6	Banyaknya Pelanggan dan Nilai Air yang Disalurkan di Kecamatan Lembor, 2020 <i>Number of Customers and Total Water Distributed in District Lembor, 2020</i> .....	252
6.7	Banyaknya Pelanggan dan Nilai Air yang Disalurkan di Kecamatan Lembor Selatan, 2020 <i>Number of Customers and Total Water Distributed in District Lembor Selatan, 2020</i> .....	
6.8	Banyaknya Pelanggan dan Nilai Air yang Disalurkan di Kecamatan Kuwus, 2020 <i>Number of Customers and Total Water Distributed in District Kuwus, 2020</i> .....	254
6.9	Banyaknya Pelanggan dan Nilai Air yang Disalurkan di Kabupaten Manggarai Barat, 2020 <i>Number of Customers and Total Water Distributed in Manggarai Barat Regency, 2020</i> .....	255
6.10	Kapasitas Sumber Mata Air di Kabupaten Manggarai Barat, 2020 <i>Output Capacity of Springs in Manggarai Barat Regency, 2020</i> .....	256
6.11	Jumlah Sentra Usaha, Unit Usaha, dan Tenaga Kerja menurut Jenis Industri di Kabupaten Manggarai Barat, 2020 <i>Number of Industrial Centers, Unit, and Labor by Kind of Industry in Manggarai Barat Regency, 2020</i> .....	257
6.12	Jumlah Sentra Usaha, Unit Usaha, dan Tenaga Kerja menurut Jenis Industri Aneka di Kabupaten Manggarai Barat, 2020 <i>Number of Industrial Centers, Unit, and Labor by Kind of Multifarious Industry in Manggarai Barat Regency, 2020</i> .....	258
6.13	Jumlah Sentra Usaha, Unit Usaha, dan Tenaga Kerja menurut Jenis Industri Kimia di Kabupaten Manggarai Barat, 2020 <i>Number of Industrial Centers, Unit, and Labor by Kind of Chemical Industry in Manggarai Barat Regency, 2020</i> .....	260
6.14	Jumlah Sentra Usaha, Unit Usaha, dan Tenaga Kerja menurut Jenis Industri Logam, Mesin, dan Elektronik di Kabupaten Manggarai Barat, 2020 <i>Number of Industrial Centers, Unit, and Labor by Kind of Metal, Machine, and Electronics Industry in Manggarai Barat Regency, 2020</i> .	261

6.15	Jumlah Sentra Usaha, Unit Usaha, dan Tenaga Kerja menurut Jenis Industri Hasil Pertanian dan Kehutanan di Kabupaten Manggarai Barat, 2020 <i>Number of Industrial Centers, Unit, and Labor by Kind of Agricultural and Forestry Product Industry Industry in Manggarai Barat Regency, 2020</i> .....	262
6.16	Jumlah Industri Kecil menurut Kecamatan di Kabupaten Manggarai Barat, 2018-2020 <i>Number of Small Industry by Subdistricts in Manggarai Barat Regency, 2018-2020</i> .....	265
6.17	Jumlah Industri Kerajinan Rumah Tangga menurut Kecamatan di Kabupaten Manggarai Barat, 2018-2020 <i>Number of Household Crafts Industry by Districts in Manggarai Barat Regency, 2018-2020</i> .....	266
6.18	Jumlah Jumlah Tenaga Kerja pada Industri Kecil menurut Kecamatan di Kabupaten Manggarai Barat, 2018-2020 <i>Number of Labor in Small Industry by Districts in Manggarai Barat Regency, 2018-2020</i> .....	267
6.19	Jumlah Tenaga Kerja pada Industri Kerajinan Rumah Tangga menurut Kecamatan di Kabupaten Manggarai Barat, 2018-2020 <i>Number of Labor in Household Crafts Industry by Districts in Manggarai Barat Regency, 2018-2020</i> .....	268
6.20	Jumlah Usaha, Tenaga Kerja, dan Nilai Produksi menurut Jenis Industri di Kabupaten Manggarai Barat, 2018-2020 <i>Number of Manufacture, Labor and Production Value by Kind of Industry in Manggarai Barat Regency, 2018-2020</i> .....	269
<b>7.</b>	<b>PARIWISATA/TOURISM</b>	
7.1	Jumlah Rumah Makan/Restoran Menurut Kecamatan di Kabupaten Manggarai Barat, 2017–2020 <i>Number of Restaurants by Subdistrict in Manggarai Barat Regency, 2017–2020</i> .....	276
7.2	Jumlah Tamu Hotel Menurut Bulan di Kabupaten Manggarai Barat, 2019 <i>The Number of Hotel Guest by Months in Manggarai Barat Regency, 2019</i> .....	277



7.3	Rata-rata Lama Menginap Tamu Asing dan Tamu Domestik Menurut Bulan di Kabupaten Manggarai Barat (hari), 2019 <i>Average Length of Stay of Foreign and Domestic Visitors by Month in Manggarai Barat Regency (day), 2019</i> .....	278
7.4	Rata-rata Lama Menginap di Hotel Berbintang dan Nonbintang Menurut Bulan di Kabupaten Manggarai Barat (hari), 2019 <i>Average Length of Stay of Star and Nonstar Hotel by Month in Manggarai Barat Regency (day), 2019</i> .....	279
7.5	Tingkat Penghunian Kamar menurut Bulan di Kabupaten Manggarai Barat, 2019 <i>Occupancy Rate of Hotel Room by Months in Manggarai Barat Regency, 2019</i> .....	280
7.6	Rata-rata Tamu per Kamar menurut Bulan di Kabupaten Manggarai Barat, 2019 <i>Guest per Room (GPR) by Months in Manggarai Barat Regency, 2019</i>	
7.7	Banyaknya Pengunjung Taman Nasional Komodo menurut Bulan di Kabupaten Manggarai Barat, 2020 <i>Number of Komodo National Park Visitors by Month in Manggarai Barat Regency, 2020</i> .....	282
7.8	Jumlah PNBP Balai Taman Nasional Komodo menurut Bulan di Kabupaten Manggarai Barat, 2018-2020 (Juta Rupiah) <i>Total Revenue of Komodo National Park by Month in Manggarai Barat Regency, 2018-2020 (Million Rupiah)</i> .....	283
<b>8.</b>	<b>TRANSPORTASI DAN KOMUNIKASI/ TRANSPORTATION AND COMMUNICATION</b>	
8.1	TRANSPORTASI/TRANSPORTATION	
8.1.1	Panjang Jalan <sup>1</sup> menurut Tingkat Kewenangan Pemerintahan di Kabupaten Manggarai Barat (km), 2018-2020 <i>Length of Roads<sup>1</sup> by Kind of Surface in Manggarai Barat Regency (km), 2018-2020</i> .....	291
8.1.2	Panjang Jalan menurut Jenis Permukaan Jalan di Kabupaten Manggarai Barat (km), 2018-2020 <i>Length of Provincial Road by Kind of Surface in Manggarai Barat Regency (km), 2018-2020</i> .....	292

8.1.3	Panjang Jalan menurut Kondisi Jalan di Kabupaten Manggarai Barat (km), 2018-2020 <i>Length of Roads by Condition of Roads in Manggarai Barat Regency (km), 2018-2020</i> .....	293
8.1.4	Banyaknya Kendaraan Bermotor menurut Jenis Kendaraan di Kabupaten Manggarai Barat, 2020 <i>Number of Motor Vehicles by Kind of Motor Vehicles in Manggarai Barat Regency, 2020</i> .....	294
8.1.5	Banyaknya Pelanggaran Dan Kecelakaan Lalu Lintas menurut Bulan di Kabupaten Manggarai Barat, 2020 <i>Number of Traffic Violations and Traffic Accident by Month in Manggarai Barat Regency, 2020</i> .....	295
8.1.6	Banyaknya Pengeluaran Surat Ijin Mengemudi (SIM) menurut Golongan SIM di Kabupaten Manggarai Barat, 2020 <i>Number of Driving Licenses by Driving Licenses Category in Manggarai Barat Regency, 2020</i> .....	296
8.1.7	Banyaknya Pengeluaran Surat Ijin Mengemudi (SIM) menurut Bulan di Kabupaten Manggarai Barat, 2018 <i>Number of Driving Licenses by Driving Licenses Category in Manggarai Barat Regency, 2020</i> .....	297
8.1.8	Banyaknya Korban Kecelakaan Lalu Lintas yang Mendapat Santunan menurut Kondisi Korban dan Bulan di Kabupaten Manggarai Barat, 2020 <i>Number of Traffic Accident Victims who Earned Compensations by Conditions and Month in Manggarai Barat Regency, 2020</i> .....	298
8.1.9	Banyaknya Santunan yang Diberikan Kepada Korban Kecelakaan Lalu Lintas menurut Kondisi Korban dan Bulan di Kabupaten Manggarai Barat (ribu rupiah), 2020 <i>Number of Compensation that Given to Traffic Accident Victims by Conditions and Month in Manggarai Barat Regency (thousand rupiah), 2020</i> .....	299
8.1.10	Banyaknya Kunjungan Kapal, Penumpang, dan Barang menurut Bulan di Kabupaten Manggarai Barat, 2020 <i>Number of Ships, Passengers, and Cargo by Month in Manggarai Barat Regency, 2020</i> .....	300

8.1.11	Banyaknya Pesawat yang Datang dan Berangkat menurut Bulan di Kabupaten Manggarai Barat, 2019-2020 <i>Number of Aircraft Arrival and Departure by Month in Manggarai Barat Regency, 2019-2020</i> .....	301
8.1.12	Banyaknya Penumpang Pesawat yang Datang dan Berangkat menurut Bulan di Kabupaten Manggarai Barat, 2019-2020 <i>Number of Arrival and Departure by Month in Manggarai Barat Regency, 2019-2020</i> .....	302
8.1.13	Volume Bongkar dan Muat Barang melalui Bandar Udara Komodo menurut Bulan di Kabupaten Manggarai Barat (kg), 2019-2020 <i>Cargo Loaded and Unloaded Volume via Komodo Airport by Month in Manggarai Barat Regency (kg), 2019-2020</i> .....	303
8.1.14	Volume Bongkar dan Muat Bagasi melalui Bandar Udara Komodo menurut Bulan di Kabupaten Manggarai Barat (kg), 2019-2020 <i>Luggage Loaded and Unloaded Volume via Komodo Airport by Month in Manggarai Barat Regency (kg), 2019-2020</i> .....	304
<b>8.2</b>	<b>KOMUNIKASI</b> <b>COMMUNICATION</b>	
8.2.1	Jumlah Kantor Pos Pembantu Menurut Kecamatan di Kabupaten Manggarai Barat, 2017–2020 <i>Number of Post Offices Subsidiaries by Subdistrict in Manggarai Barat Regency, 2017–2020</i> .....	305
8.2.2	Banyaknya Pengiriman Surat menurut Jenis Pengiriman dan Triwulan di Kabupaten Manggarai Barat, 2020 <i>Number of Post Delivery by Kind of Delivery and Quarter in Manggarai Barat Regency, 2020</i> .....	306
<b>9.</b>	<b>PERBANKAN, KOPERASI, DAN HARGA-HARGA/</b> <b>BANKING, COOPERATIVE, AND PRICES</b>	
9.1	Jumlah Koperasi Aktif Menurut Kecamatan di Kabupaten Manggarai Barat, 2017–2020 <i>Number of Active Cooperative by Subdistrict in Manggarai Barat Regency, 2017–2020</i> .....	313

9.2	Jumlah Anggota Koperasi Menurut Jenis Koperasi dan Kecamatan di Kabupaten Manggarai Barat, 2020 <i>Number of Cooperative Members by Kind of Cooperative and Subdistrict in Manggarai Barat Regency, 2020</i> .....	314
9.3	Jumlah Kantor Bank Menurut Kelompok Bank di Kabupaten Manggarai Barat, 2019-2020 <i>Number of Bank Offices by Bank Group in Manggarai Barat Regency, 2019-2020</i> .....	316
9.4	Posisi Pinjaman Bank Umum Berdasarkan Lapangan Usaha di Kabupaten Manggarai Barat, Desember 2020 <i>Position of Commercial Bank Loans by Industry in Manggarai Barat Regency, December 2020</i> .....	317
9.5	Posisi Pinjaman Bank Umum Per Bulan Menurut Penggunaan di Kabupaten Manggarai Barat, 2020 <i>Position of Commercial Bank Loans Per Month by Usage in Manggarai Barat Regency, 2020</i> .....	318
9.6	Posisi Pinjaman Bank Umum Per Bulan Menurut Skala Bisnis di Kabupaten Manggarai Barat, 2020 <i>Position of Commercial Bank Loans Per Month by Business Scale in Manggarai Barat Regency, 2020</i> .....	319
9.7	Jumlah Rekening dan Nominal Giro per Bulan pada Bank Umum di Kabupaten Manggarai Barat, 2020 <i>Number of Accounts and Current Accounts per Month at Commercial Banks in Manggarai Barat Regency, 2020</i> .....	320
9.8	Jumlah Rekening dan Nominal Tabungan per Bulan pada Bank Umum di Kabupaten Manggarai Barat, 2020 <i>Number of Accounts and Saving Accounts per Month at Commercial Banks in Manggarai Barat Regency, 2020</i> .....	321
9.9	Jumlah Rekening dan Nominal Deposito per Bulan pada Bank Umum di Kabupaten Manggarai Barat, 2020 <i>Number of Accounts and Deposit Accounts per Month at Commercial Banks in Manggarai Barat Regency, 2020</i> .....	322

9.10	Jumlah Penyaluran Kredit, Pelunasan, dan Lelang menurut Bulan di Perum Pegadaian Cabang Labuan Bajo, 2020 <i>Total Loans, Redemption, and Auction by Month in Pawnshop Public Company Branch Labuan Bajo, 2020</i> .....	323
<b>10.</b>	<b>PENGELUARAN PENDUDUK/POPULATION EXPENDITURE</b>	
10.1	Rata-rata Pengeluaran per Kapita Sebulan Menurut Kelompok Komoditas (rupiah) di Kabupaten Manggarai Barat, 2019 dan 2020 <i>Monthly Average Expenditure per Capita by Commodity Group (rupiahs) in Manggarai Barat Regency, 2019 and 2020</i> .....	329
10.2	Persentase Pengeluaran per Kapita Sebulan Menurut Kelompok Komoditas di Kabupate Manggarai Barat, 2019 dan 2020 <i>Percentage of Monthly Expenditure per Capita by Commodity Group in Manggarai Barat Regency, 2019 and 2020</i> .....	330
10.3	Persentase Penduduk Menurut Golongan Pengeluaran Per Kapita Sebulan di Kabupaten Manggarai Barat, 2019-2020 <i>Percentage of Population by Expenditure Per Capita Per Month Class in Manggarai Barat Regency, 2019-2020</i> .....	331
<b>11.</b>	<b>PERDAGANGAN/TRADE</b>	
11.1	Jumlah Sarana Perdagangan Menurut Jenisnya di Kabupaten Manggarai Barat, 2018–2020 <i>Number of Trading Facilities by Type of Facility in Manggarai Barat Regency, 2018–2020</i> .....	338
11.2	Jumlah Perusahaan/Usaha Sektor Perdagangan menurut Skala Perdagangan dan Kecamatan di Kabupaten Manggarai Barat, 2020 <i>Number of Company/Business in Trade Sector by Trade Scale and Districts in Manggarai Barat Regency, 2020</i> .....	339
11.3	Jumlah Surat Izin Usaha Perdagangan menurut Skala Perdagangan di Kabupaten Manggarai Barat, 2018-2020 <i>Number of Business License for Trading by Trade Scale in Manggarai Barat Regency, 2018-2020</i> .....	340
11.4	Jumlah Perusahaan menurut Badan Usaha dan Kecamatan di Kabupaten Manggarai Barat, 2020 <i>Number of Company by Business Entity an Districts in Manggarai Barat Regency, 2020</i> .....	341

11.5	Jumlah Perusahaan Menurut Bentuk Badan Hukum di Manggarai Barat, 2018–2020 <i>Number of Establishments by Type of Business Entity in Manggarai Barat Regency, 2018–2020.....</i>	342
<b>12.</b>	<b>SISTEM NERACA REGIONAL/SYSTEM OF REGIONAL ACCOUNTS</b>	
12.1	Produk Domestik Regional Bruto Atas Dasar Harga Berlaku Menurut Lapangan Usaha di Kabupaten Manggarai Barat (juta rupiah), 2016–2020 <i>Gross Regional Domestic Product at Current Market Prices by Industry in Manggarai Barat Regency (million rupiahs), 2016–2020.....</i>	349
12.2	Produk Domestik Regional Bruto Atas Dasar Harga Konstan 2010 Menurut Lapangan Usaha di Kabupaten Manggarai Barat (juta rupiah), 2016–2020 <i>Gross Regional Domestic Product at 2010 Constant Market Prices by Industry in Manggarai Barat Regency (million rupiahs), 2016–2020 .....</i>	351
12.3	Distribusi Persentase Produk Domestik Regional Bruto Atas Dasar Harga Berlaku Menurut Lapangan Usaha di Kabupaten Manggarai Barat , 2016–2020 <i>Percentage Distribution of Gross Regional Domestic Product at Current Market Prices by Industry in Manggarai Barat Regency, 2016–2020 .....</i>	353
12.4	Laju Pertumbuhan Produk Domestik Regional Bruto Atas Dasar Harga Konstan 2010 Menurut Lapangan Usaha di Kabupaten Manggarai Barat (persen), 2016–2020 <i>Growth Rate of Gross Regional Domestic Product at 2010 Constant Market Prices by Industry in Manggarai Barat Regency (percent), 2016–2020 .....</i>	355
12.5	Produk Domestik Regional Bruto Atas Dasar Harga Berlaku Menurut Jenis Pengeluaran di Kabupaten Manggarai Barat (juta rupiah), 2016–2020 <i>Gross Regional Domestic Product at Current Market Prices by Type of Expenditure in Manggarai Barat Regency (million rupiahs), 2016–2020.....</i>	357

12.6	Produk Domestik Regional Bruto Atas Dasar Harga Konstan 2010 Menurut Jenis Pengeluaran di Kabupaten Manggarai Barat (juta rupiah), 2016–2020 <i>Gross Regional Domestic Product at 2010 Constant Market Prices by Type of Expenditure in Manggarai Barat Regency (million rupiahs), 2016–2020</i> .....	358
12.7	Indeks Harga Implisit Produk Domestik Regional Bruto Menurut Lapangan Usaha di Kabupaten Manggarai Barat (persen), 2016–2020 <i>Implicit Price Index of Gross Regional Domestic Product by Industry in Manggarai Barat Regency (2010=100), 2016–2020</i> .....	359
12.8	Laju Implisit Produk Domestik Regional Bruto Menurut Lapangan Usaha di Kabupaten Manggarai Barat (Persen), 2016–2020 <i>Implicit Growth Rate of Gross Regional Domestic Product by Industry in Manggarai Barat Regency (Percent), 2016–2020</i> .....	361
12.9	Distribusi Persentase Produk Domestik Regional Bruto Atas Dasar Harga Berlaku Menurut Jenis Pengeluaran di Kabupaten Manggarai Barat , 2016–2020 <i>Percentage Distribution of Gross Regional Domestic Product at Current Market Prices by Type of Expenditure in Manggarai Barat Regency, 2016–2020</i> .....	363
12.10	Laju Pertumbuhan Produk Domestik Regional Bruto Atas Dasar Harga Konstan 2010 Menurut Jenis Pengeluaran di Kabupaten Manggarai Barat , 2016–2020 <i>Growth Rate of Gross Regional Domestic Product at 2010 Constant Market Prices by Type of Expenditure in Manggarai Barat Regency, 2016–2020</i> .....	364
<b>13.</b>	<b>PERBANDINGAN ANTAR KABUPATEN/ KOTA/ REGENCY/MUNICIPAL COMPARISON</b>	
13.1	Jumlah Penduduk Menurut Kabupaten/Kota di Provinsi Nusa Tenggara Timur (ribu), 2016–2020 <i>Population by Regency/Municipality in Nusa Tenggara Timur Province (thousand), 2016–2020</i> .....	368

13.2	Laju Pertumbuhan Produk Domestik Regional Bruto Atas Dasar Harga Konstan 2010 Menurut Kabupaten/Kota di Provinsi Nusa Tenggara Timur (persen), 2016–2020 <i>Rate of Growth of Gross Regional Domestic Products at Constant 2010 Prices by Regency/Municipality in Nusa Tenggara Timur Province (percent), 2016–2020 .....</i>	369
13.3	Jumlah Penduduk Miskin Menurut Kabupaten/Kota di Provinsi Nusa Tenggara Timur (ribu), 2016–2020 <i>Number of Poor Population by Regency/Municipality in Nusa Tenggara Timur Province (thousand), 2016–2020.....</i>	370
13.4	Indeks Pembangunan Manusia Menurut Kabupaten/Kota di Provinsi Nusa Tenggara Timur, 2016–2020 <i>Human Development Index by Regency/Municipality in Nusa Tenggara Timur Province, 2016–2020.....</i>	371



## DAFTAR GAMBAR/LIST OF FIGURES

		Halaman Page
1.1	Persentase Luas Daerah menurut Kecamatan di Kabupaten Manggarai Barat, 2020 <i>Percentage of Total Area by District in Manggarai Barat Regency, 2020</i> .....	5
2.1	Persentase Pegawai Pemerintah menurut Tingkat Golongan di Kabupaten Manggarai Barat, 2020 <i>Percentage of Civil Servants by Class Rank in Manggarai Barat Regency, 2020</i> .....	17
3.1	Persentase Jumlah Penduduk menurut Kecamatan di Kabupaten Manggarai Barat, 2020 <i>Percentage of Population by District in Manggarai Barat Regency, 2020</i> .....	41
3.2	Piramida Penduduk Kabupaten Manggarai Barat, 2020 <i>Population Pyramid of Manggarai Barat Regency, 2020</i> .....	42
4.1	Jumlah Sekolah di Bawah Kementerian Pendidikan dan Kebudayaan Menurut Kecamatan di Kabupaten Manggarai Barat, 2020 <i>Number of Schools Under The Ministry of Education and Culture by Subdistrict in Manggarai Barat Regency, 2020</i> .....	61
4.2	Persentase Penduduk Miskin di Kabupaten Manggarai Barat, 2015-2020 <i>Percentage of Poor People in Manggarai Barat Regency, 2015-2020</i> .....	62
5.1	Persentase Produksi Padi menurut Kecamatan di Kabupaten Manggarai Barat, 2020 <i>Percentage Production of Paddy by District in Manggarai Barat Regency, 2020</i> .....	175
6.1	Banyaknya Pelanggan Listrik menurut Kecamatan di Kabupaten Manggarai Barat, 2020 <i>Number of Registered Electricity Customers by Subdistrict in Manggarai Barat Regency, 2020</i> .....	245

7.1	Banyaknya Pengunjung Taman Nasional Komodo menurut Bulan di Kabupaten Manggarai Barat, 2020 <i>Number of Komodo National Park Visitors by Month in Manggarai Barat Regency, 2020</i> .....	275
8.1	Banyaknya Pesawat yang Datang Menurut Bulan di Kabupaten Manggarai Barat, 2020 <i>Number of Aircraft Arrival by Months in Manggarai Barat Regency, 2020</i> .....	289
9.1	Jumlah Koperasi Aktif Menurut Kecamatan di Kabupaten Manggarai Barat, 2020 <i>Number of Active Cooperative by Subdistrict in Manggarai Barat Regency, 2020</i> .....	311
11.1	Jumlah Surat Izin Usaha Perdagangan menurut Skala Perdagangan di Kabupaten Manggarai Barat, 2018-2020 <i>Number of Business License for Trading by Trade Scale in Manggarai Barat Regency, 2018-2020</i> .....	337

## PENJELASAN UMUM/EXPLANATORY NOTES

Tanda-tanda, satuan-satuan, dan lain-lainnya yang digunakan dalam publikasi ini adalah sebagai berikut:

*Symbols, measurement units, and acronyms which are used in this publication, are as follows:*

### 1. TANDA-TANDA/SYMBOLS

Data tidak tersedia/Data not available .....	: ...
Tidak ada atau nol /Null or zero .....	: -
Data dapat diabaikan/Data negligible .....	: 0
Tanda decimal/Decimal point .....	: ,
Data tidak dapat ditampilkan/Not applicable .....	: NA
Angka estimasi/Estimated figures .....	: e
Angka diperbaiki/Revised figures .....	: r
Angka sementara/Preliminary figures .....	: x
Angka sangat sementara/Very preliminary figures .....	: xx
Angka sangat sangat sementara/Very very preliminary figures .....	: xxx

### 2. SATUAN/UNITS

barel/barrel .....	: 158,99 liter/litres = 1/6,2898 m <sup>3</sup>
hektar (ha)/hectare (ha) .....	: 10 000 m <sup>2</sup>
kilometer (km)/kilometres (km) .....	: 1 000 meter/meters (m)
knot/knot .....	: 1,8523 km/jam (km/hour)
kuintal/quintal .....	: 100 kg
KWh .....	: 1 000 Watt hour
MWh .....	: 1 000 KWh
liter (untuk beras)/litre (for rice) .....	: 0,80 kg
MMSCF .....	: 1/35,3 m <sup>3</sup>
metrik ton (m.ton)/metric ton (m. ton) .....	: 0,98421 long ton = 1 000 kg
ons/ounce .....	: 28,31 gram/grams
ton .....	: 1 000 kg

Satuan lain: buah, dus, butir, helai/lembar, kaleng, batang, pulsa, ton kilometer (ton-km), jam, menit, persen (%).

*Other units: unit, pack, pieces, sheet, tin, pulse, ton-kilometres(ton-km), hour, minute, percent (%).*

Perbedaan angka di belakang koma disebabkan oleh pembulatan angka.

*The difference in decimal numbers is caused by rounding.*



## DAFTAR SINGKATAN/ LIST OF ABBREVIATIONS

SI	: Stasiun Iklim
SIMPK	: Stasiun Meteorologi Pertanian Khusus
t.t	: Tempat tidur
BCG	: Bacillus Calmette Guerin
DPT	: Difteri, Pertusis, Tetanus
TT	: Tetanus Toxoid
IOT	: Industri Obat Tradisional/ <i>Traditional Medicine Industry</i>
IKOT	: Industri Kecil Obat Tradisional/ <i>Traditional Medicine Small</i>
Alkes	: Alat kesehatan/ <i>Health Kits</i>
PKRT	: Perbekalan Kesehatan Rumah tangga/ <i>Household Health Logistics</i>
Kompl	: Komplemen/ <i>Complement</i>
IRTP	: Industri Pangan Produksi Rumah Tangga/ <i>Foods Home Industry</i>
PBF	: Pedagang Besar Farmasi/ <i>Pharmacy Whole-seller</i>
GFK	: Gudang Farmasi Kab/Kota/Regency/ <i>Municipality Pharmacy Warehouse</i>
RB	: Rumah Bersalin/ <i>Delivery House</i>
Pustu	: Puskesmas pembantu/ <i>Auxiliary Public Health Center</i>
BP	: Balai Pengobatan/ <i>Polyclinic</i>
TPS	: Tempat Pembuangan Sementara / <i>landfill</i>
Jamkesmas	: Jaminan kesehatan masyarakat miskin/ <i>Poor public health insurance</i>
PJKMU	: Program Jaminan Kesehatan Masyarakat Umum
SIUP	: Surat Ijin Usaha Perdagangan/ <i>Trading Permission Letter</i>
TDP	: Tanda Daftar Perusahaan/ <i>Company Registration Identity</i>
API	: Angka Pengenal Importir/ <i>Importer's Identity Number</i>



## Statistik Kunci, 2018–2020

### Key Statistics, 2018–2020

Rincian/Description	Satuan/Unit	2018	2019	2020
(1)	(2)	(3)	(4)	(5)
<b>SOSIAL/SOCIAL</b>				
Penduduk <sup>1</sup> /Population <sup>1</sup>	ribu/thousands	269,0	274,6	256,3
Laju Pertumbuhan Penduduk <sup>1</sup> /Population Growth <sup>1</sup>	%	2,21	2,10	1,41
Angka Harapan Hidup <sup>1-e</sup> /Life Expectancy Rate <sup>1</sup>	tahun/years	66,58	–	–
Angka Melek Huruf Usia 15+/Literacy Rate Aged 15+	%	96,37	96,71	95,89
Tingkat Partisipasi Angkatan Kerja -TPAK <sup>2</sup> Labour Force Participation Rate-LFPR <sup>2</sup>	%	67,24	71,34	78,52
Tingkat Pengangguran Terbuka-TPT <sup>2</sup> Unemployment Rate-UR <sup>2</sup>	%	1,19	–	3,72
Penduduk Miskin <sup>3</sup> /Poor People <sup>3</sup>	ribu/thousands	48,53	49,23	49,40
Persentase Penduduk Miskin <sup>4</sup> Percentage of Poor People <sup>4</sup>	%	18,14	18,01	17,71
Indeks Pembangunan Manusia-IPM <sup>5</sup> Human Development Index <sup>5</sup>	–	62,58	63,50	63,89
<b>EKONOMI/ECONOMIC</b>				
Produk Domestik Regional Bruto (PDRB) Harga Berlaku <sup>6</sup> Gross Regional Domestic Bruto (GRDP) at Current Price <sup>6</sup>	miliar rupiah Billion rupiahs	3 188,0	3 466,7	3 519,3
Laju Pertumbuhan Ekonomi <sup>8</sup> /Economic Growth <sup>7</sup>	%	5,23	5,54	0,89
Produk Domestik Regional Bruto (PDRB) Harga Konstan <sup>6</sup> Gross Regional Domestic Bruto (GRDP) at Constant Price <sup>6</sup>	miliar rupiah Billion rupiahs	2 129,5	2 247,4	2 267,5
PDRB Per Kapita Harga Berlaku <sup>6,8</sup> Per Capita of GRDP at Current Price <sup>6,8</sup>	juta rupiah million rupiahs	11,85	12,62	13,73


- Catatan/Notes: <sup>1</sup> Hasil proyeksi penduduk Indonesia 2010–2035 (pertengahan tahun/Juni)/The result of Indonesia population projection 2010–2035 (mid year/June)
- <sup>2</sup> Kondisi Agustus/Condition at August
- <sup>3</sup> Menggunakan penimbang hasil proyeksi penduduk tahun 2010–2035/Weighted by the 2010–2035 population projection
- <sup>4</sup> Kondisi Maret/Condition at March
- <sup>5</sup> Sejak tahun 2010, IPM dihitung dengan metode baru. Komponen IPM metode baru adalah angka harapan hidup saat lahir, harapan lama sekolah, rata-rata lama sekolah, dan pengeluaran per kapita/Since 2010, HDI was calculated using new method. New HDI component are life expectancy at birth, expected years of schooling, means years of schooling, and expenditure per capita
- <sup>6</sup> Mulai tahun 2010 mengadopsi System of National Account 2008 (SNA 2008)/Since 2010 is in line with System of National Account 2008 (SNA 2008)
- <sup>7</sup> Menggunakan tahun dasar 2010 (2010=100)/Using 2010 base year (2010=100)
- <sup>8</sup> Menggunakan proyeksi penduduk berdasarkan hasil SP2010/Using population projection based on SP2010





01

**GEOGRAFI DAN IKLIM  
GEOGRAPHY AND CLIMATE**



**JARAK KE IBUKOTA KABUPATEN**



**PENJELASAN TEKNIS**

1. Secara astronomis Kabupaten Manggarai Barat terletak antara 080 14' – 090 00' Lintang Selatan (LS) dan 1190 21'–1200 20' Bujur Timur (BT).
2. Berdasarkan posisi geografisnya, Kabupaten Manggarai Barat memiliki batas-batas :
  - a. Utara : Laut Flores.
  - b. Selatan : Laut Sawu
  - c. Barat : Selat Sape
  - d. Timur : Kabupaten Manggarai
3. Kabupaten Manggarai Barat terdiri atas 12 kecamatan, yaitu Kecamatan Komodo, Boleng, Sano Nggoang, Mbeliling, Lembor, Welak, Lembor Selatan, Kuwus, Ndosu, Kuwus Barat, Macang Pacar dan Pacar.
4. Kabupaten Manggarai Barat memiliki luas daratan kurang lebih mencapai 3 141,47 km<sup>2</sup>, yang terdiri dari daratan Flores dan beberapa pulau besar seperti Pulau Komodo, Rinca, Longos serta beberapa pulau kecil lainnya.
5. Seperti halnya di tempat lain di Indonesia, di Kabupaten Manggarai Barat dan Propinsi Nusa Tenggara Timur hanya dikenal 2 musim yaitu musim kemarau dan musim hujan. Pada bulan Juni sampai dengan September arus angin berasal dari Australia dan tidak banyak mengandung uap air, sehingga

**TECHNICAL NOTES**

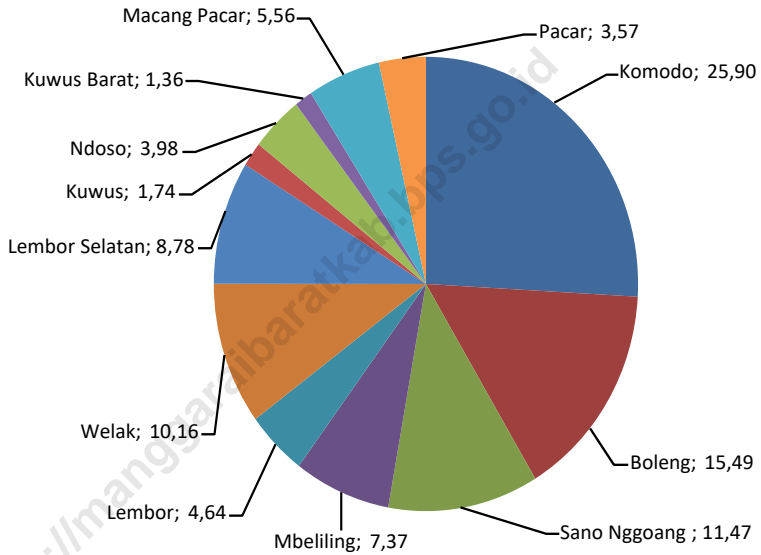
1. *Astronomically, Manggarai Barat Regency is located between 080 14' – 090 00' South Latitude dan 1190 21'–1200 20' East Longitude.*
2. *In terms of geographic position, Manggarai Barat Regency has boundaries as follows :*
  - a. *North : Flores Sea*
  - b. *South : Sawu Sea*
  - c. *West : Sape Steet*
  - d. *East : Manggarai Regency*
3. *Manggarai Barat Regency has 12 district: Komodo, Boleng, Sano Nggoang, Mbeliling, Lembor, Welak, Lembor Selatan, Kuwus, Ndosu, Kuwus Barat, Macang Pacar and Pacar.*
4. *Total area of Manggarai Barat approximately 3 141,47 sq.km, that consist of Flores Island And some other large islands such as the islands of Komodo, Rinca, Longos and other small islands.*
5. *As well as another places in Indonesia, Manggarai Barat Regency and NTT Province has only two seasons, dry season and rainy season. On June to September the wind flow comes from Australia which contains little moisture, caused the dry season. On the contrary, on December to March the wind flow contains a great*

mengakibatkan musim kemarau. Sebaliknya, pada bulan Desember sampai dengan Maret arus angin banyak mengandung uap air yang berasal dari Asia dan Samudera Pasifik, sehingga terjadi musim hujan. Keadaan seperti ini berganti setiap setengah tahun setelah melewati masa peralihan pada bulan April–Mei dan Oktober–Nopember. Walaupun demikian, mengingat Manggarai Barat dan umumnya NTT dekat dengan Australia, arus angin yang banyak mengandung uap air dari Asia dan Samudera Pasifik sampai di wilayah Manggarai Barat kandungan uap airnya sudah berkurang yang mengakibatkan hari hujan di Manggarai Barat lebih sedikit dibandingkan dengan wilayah yang lebih dekat dengan Asia. Hal ini menjadikan Manggarai Barat sebagai wilayah yang tergolong kering di mana hanya 4 bulan (Januari sampai dengan Maret, dan Desember) yang keadaannya relatif basah dan 8 bulan sisanya relatif kering.

*deal of moisture which comes from Asia and Pacific Ocean, caused the rainy season. This condition changes and turn for a half of year, after passing, the transitional period on April–May and October–November. Nevertheless, since Manggarai Barat and Commonly NTT as not so far from Australia, the great deal of moisture of wind flow comes from Asia and Pasific Ocean, has cleareased after reaching Manggarai Barat area. And it makes Manggarai Barat has the dry area which is relatively wet in 4 months (January until March and December) and the rest of 8 months is dry.*

**Gambar** 1.1  
**Figures**

**Persentase Luas Daerah menurut Kecamatan di Kabupaten Manggarai Barat, 2020**  
**Percentage of Total Area by District in Manggarai Barat Regency, 2020**



Sumber/Source : Berdasarkan Peraturan Menteri Dalam Negeri No. 66 Tahun 2011 tanggal 28 Desember 2011  
Based on Minister Of Home Affairs Regulation No 66/2011, December 28,2011



## 1.1 KEADAAN GEOGRAFI GEOGRAPHY CONDITION

**Tabel** 1.1.1 **Luas Daerah dan Jumlah Pulau Menurut Kecamatan di Kabupaten Manggarai Barat, 2020**  
**Total Area and Number of Islands by Subdistrict in Manggarai Barat Regency, 2020**

Kecamatan Subdistrict	Ibukota Kecamatan Capital of Subdistrict	Luas Total Area (km <sup>2</sup> /sq.km)	Persentase terhadap Luas Provinsi Percentage to Subdistrict's Area	Jumlah Pulau Number of Islands
(1)	(2)	(3)	(4)	(5)
Komodo	Labuan Bajo	813,53	25,88	186
Boleng	Terang	486,56	15,49	11
Sano Nggoang	Werang	360,19	11,47	0
Mbeliling	Warsawe	231,53	7,37	0
Lembor	Wae Nakeng	145,68	4,64	0
Welak	Orong	319,19	10,16	0
Lembor Selatan	Lengkong Cepang	275,87	8,78	1
Kuwus	Golo Welu	54,55	1,74	0
Ndoso	Ndoso	124,95	3,98	0
Kuwus Barat	Landong	42,66	1,36	0
Macang Pacar	Bari	174,64	5,56	3
Pacar	Pacar	112,12	3,57	0
<b>Manggarai Barat</b>	<b>-</b>	<b>3 141,47</b>	<b>100,00</b>	<b>201</b>

**Tabel**  
**Table** 1.1.2

**Tinggi Wilayah dan Jarak ke Ibukota Menurut Kecamatan  
di Kabupaten Manggarai Barat, 2020**  
*Altitude and Distance to the Capital by Subdistrict in  
Manggarai Barat Regency, 2020*

Kecamatan Subdistrict	Tinggi Wilayah (mdpl) Altitude (m a.s.l)	Jarak ke Ibukota Distance to the Capital
(1)	(2)	(3)
Komodo	44	1,20
Boleng	21	42,70
Sano Nggoang	347	52,40
Mbeliling	391	28,40
Lembor	181	61,10
Welak	542	69,00
Lembor Selatan	123	78,90
Kuwus	1161	122,00
Ndoso	621	137,00
Kuwus Barat	861	79,00
Macang Pacar	61	112,00
Pacar	654	89,20
<b>Manggarai Barat</b>	-	-

Catatan/Note: ...

Sumber/Source: BPS Diolah/BPS, Edited



## 1.2 KEADAAN IKLIM CLIMATE CONDITION

**Tabel 1.2.1** Pengamatan Unsur Iklim Menurut Bulan di Stasiun Meteorologi Komodo, 2020  
*Observation of Climate Elements By Months at Meteorology Komodo Station, 2020*

Bulan Month	Suhu/Temperature (°C)			Kelembaban/Humidity (%)		
	Minimum	Rata-rata Average	Maksimum Maximum	Minimum	Rata-rata Average	Maksimum Maximum
(1)	(2)	(3)	(4)	(5)	(6)	(7)
Januari/January	22,80	28,30	34,00	55,00	82,00	100,00
Februari/February	23,20	27,80	33,60	54,00	85,00	100,00
Maret/March	22,20	27,70	32,80	58,00	84,00	100,00
April/April	23,00	27,90	33,40	51,00	81,00	100,00
Mei/May	23,00	27,90	34,00	54,00	81,00	100,00
Juni/June	22,00	27,50	33,80	52,00	77,00	100,00
Juli/July	21,60	27,00	33,00	57,00	76,00	95,00
Agustus/August	20,60	27,00	32,40	47,00	78,00	95,00
September/September	22,00	27,30	33,80	51,00	77,00	100,00
Oktober/October	22,60	27,60	33,60	45,00	77,00	100,00
November/November	22,00	28,10	34,40	47,00	79,00	100,00
Desember/December	24,00	27,30	32,40	60,00	84,00	98,00

Lanjutan Tabel/*Continued Table 1.2.1*

Bulan Month	Kecepatan Angin (m/det) Wind Velocity (m/sec)			Tekanan Udara/Atmospheric Pressure (mb)		
	Minimum	Rata-rata Average	Maksimum Maximum	Minimum	Rata-rata Average	Maksimum Maximum
(1)	(8)	(9)	(10)	(11)	(12)	(13)
Januari/January	2,00	4,00	18,00	1 005,40	1 010,00	1 014,90
Februari/February	2,00	4,00	22,00	1 006,80	1 011,10	1 014,90
Maret/March	2,00	3,00	15,00	1 007,60	1 011,10	1 014,90
April/April	2,00	3,00	16,00	1 008,40	1 011,50	1 014,40
Mei/May	2,00	4,00	20,00	1 006,50	1 011,40	1 015,70
Juni/June	2,00	4,00	12,00	1 007,90	1 012,00	1 015,50
Juli/July	2,00	4,00	14,00	1 008,40	1 011,60	1 014,50
Agustus/August	2,00	4,00	17,00	1 008,80	1 012,30	1 016,20
September/September	2,00	4,00	19,00	1 007,80	1 011,80	1 015,20
Oktober/October	2,00	4,00	14,00	1 006,80	1 010,60	1 014,00
November/November	2,00	4,00	14,00	1 005,90	1 010,30	1 014,60
Desember/December	2,00	5,00	15,00	1 005,00	1 011,90	1 008,70

Lanjutan Tabel/*Continued Table 1.2.1*

<b>Bulan Month</b>	<b>Jumlah Curah Hujan Number of Precipitation (mm)</b>	<b>Jumlah Hari Hujan (hari) Number of Rainy Days (day)</b>	<b>Penyinaran Matahari Duration of Sunshine (%)</b>
(1)	(14)	(15)	(16)
Januari/ <i>January</i>	186,00	12	72,00
Februari/ <i>February</i>	262,40	12	77,00
Maret/ <i>March</i>	103,90	14	71,00
April/ <i>April</i>	82,50	9	85,00
Mei/ <i>May</i>	127,70	8	75,00
Juni/ <i>June</i>	29,90	4	90,00
Juli/ <i>July</i>	1,00	1	87,00
Agustus/ <i>August</i>	0,00	0	93,00
September/ <i>September</i>	44,90	5	85,00
Oktober/ <i>October</i>	102,20	13	82,00
November/ <i>November</i>	97,20	10	86,00
Desember/ <i>December</i>	268,80	18	61,00

Catatan/*Note*: ...Sumber/*Source*: Stasiun Meteorologi Komodo/*Meteorology Komodo Station*



02

PEMERINTAHAN  
GOVERNMENT

JUMLAH PEGAWAI NEGERI SIPIL  
DI KABUPATEN MANGGARAI BARAT  
2020

2.087  
ORANG  
55,01%



1.707  
ORANG  
44,99%



<http://manggarai Barat.kab.bps.go.id>



**PENJELASAN TEKNIS**

1. Pada akhir tahun 2020 Kabupaten Manggarai Barat terdiri dari 12 kecamatan, 169 desa dan 5 kelurahan. Jumlah desa terbanyak di Kecamatan Komodo (17 desa), sedangkan yang paling sedikit jumlah desa adalah Kecamatan Boleng (11 desa).
2. Pemerintah Daerah adalah Pimpinan Daerah dan Dewan Perwakilan Rakyat Daerah (DPRD). Pimpinan Daerah bertanggung jawab sebagai lembaga eksekutif dan DPRD bertanggung jawab sebagai lembaga legislatif. Kabupaten Manggarai Barat dipimpin oleh seorang Bupati dengan ibu kota kabupaten adalah Labuan Bajo.
3. Jumlah anggota DPRD Kabupaten Manggarai Barat hasil pemilihan umum tahun 2019 sebanyak 30 orang. Bila dilihat komposisinya, jumlah anggota DPRD Kabupaten Manggarai Barat dari 30 anggota yang dipilih, 5 kursi (13 %) berasal dari Nasdem, 3 kursi (10 %) masing-masing dari Hanura, PAN, PKB, Golkar, PDIP, Demokrat, 2 kursi (7 %) dari PKS, dan sisanya dari partai lainnya.
4. Jumlah Pegawai Negeri Sipil Daerah maupun Pusat di Kabupaten Manggarai Barat pada tahun 2020 sebanyak kurang lebih 3 709 orang.

**TECHNICAL NOTES**

1. *In end of 2020, Manggarai Barat Regency was divided into 12 subdistricts, 169 villages and 5 urban villages. Subdistrict Komodo had the largest number of villages (17 villages), While the least number of villages was Subdistrict Boleng (11 Villages)*
2. *Regional government consist of Head of Region and Parliament. Head of Region responsible in executive and Parliament responsible in legislative. Manggarai Barat Regency is lead by a regent with Labuan Bajo as the capital city.*
3. *The result of 2019 general election registered that number of regional parliament members of Manggarai Barat was 30 persons, which came for different parties. The composition as follows 5 person (13 %) from Nasdem, 3 person (10 %) from Hanura, PAN, PKB, Golkar, PDIP, Demokrat, 2 person (7 %) from PKS, then the rest of the member came from another parties.*
4. *In 2020, total number of civil servants in Manggarai Barat Regency was 3 709 people.*

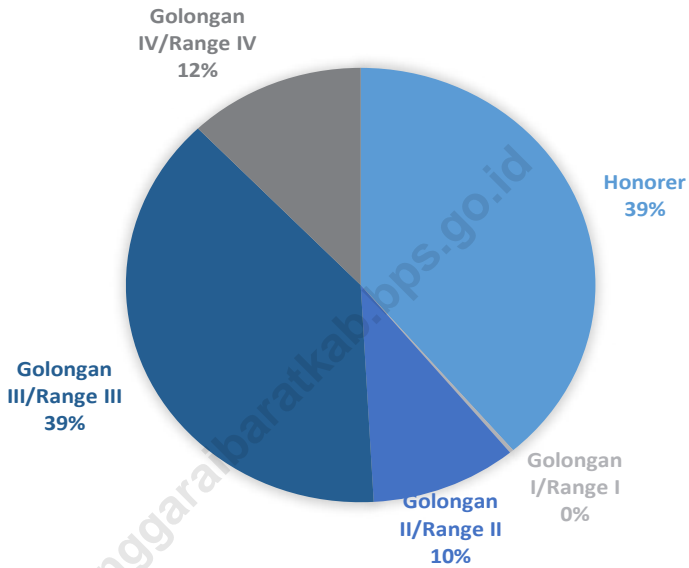




**Gambar** 2.1  
**Figures**

**Persentase Pegawai Pemerintah menurut Tingkat Golongan di Kabupaten Manggarai Barat, 2020**

*Percentage of Civil Servants by Class Rank in Manggarai Barat Regency, 2020*



Sumber/Source : Badan Kepegawaian Daerah Kabupaten Manggarai Barat  
Regional Employment Board of Manggarai Barat Regency



## 2.1 WILAYAH ADMINISTRATIF ADMINISTRATIVE AREA

**Tabel** 2.1.1 **Jumlah Desa/Kelurahan Menurut Kecamatan di Kabupaten Manggarai Barat, 2016–2020**  
**Table** 2.1.1 **Number of Villages/Kelurahan by Subdistrict in Manggarai Barat Regency, 2016–2020**

Kecamatan Subdistrict	2016	2017	2018	2019	2020
(1)	(2)	(3)	(4)	(5)	(6)
Komodo	19	19	19	19	19
Boleng	11	11	11	11	11
Sano Nggoang	15	15	15	15	15
Mbeliling	15	15	15	15	15
Lembor	15	15	15	15	15
Welak	16	16	16	16	16
Lembor Selatan	15	15	15	15	15
Kuwus	22	22	12	12	12
Ndoso	15	15	15	15	15
Kuwus Barat	...	...	10	10	10
Macang Pacar	26	26	13	13	13
Pacar	...	...	13	13	13
<b>Manggarai Barat</b>	<b>169</b>	<b>169</b>	<b>169</b>	<b>169</b>	<b>169</b>

Catatan/Note: ...

Sumber/Source: Peraturan Kepala Badan Pusat Statistik Nomor 29 Tahun 2018 Tanggal 15 Januari 2018 tentang Perubahan Atas Peraturan Kepala Badan Pusat Statistik Nomor 55 Tahun 2017 tentang Kode dan Nama Wilayah Kerja Statistik Tahun 2017

*Chief Statistician Regulation Number 29/2018, January 15 2018, as a revision of Chief Statistician Regulation Number 55 of 2017 on Code and Name of Regional Level of Data Collection.*

## 2.2 DEWAN PERWAKILAN RAKYAT DAERAH REGIONAL HOUSE OF REPRESENTATIVE

**Tabel** 2.2.1 **Jumlah Anggota Dewan Perwakilan Rakyat Daerah Menurut Partai Politik dan Jenis Kelamin di Kabupaten Manggarai Barat, 2020**  
*Number of Regional House of Representatives's Members by Political Parties and Sex in Manggarai Barat Regency, 2020*

Partai Politik <i>Political Parties</i>	Jenis Kelamin <i>Sex</i>		Jumlah <i>Total</i>
	Laki-laki <i>Male</i>	Perempuan <i>Female</i>	
(1)	(2)	(3)	(4)
1. Hanura	3	0	3
2. PKPI	1	0	1
3. PKS	2	0	2
4. PAN	3	0	3
5. Nasdem	4	1	5
6. Gerindra	1	0	1
7. PKB	3	0	3
8. PPP	0	1	1
9. Golkar	3	0	3
10. PBB	1	0	1
11. PDIP	3	0	3
12. Demokrat	3	0	3
13. Perindo	1	0	1
<b>Manggarai Barat</b>	<b>28</b>	<b>2</b>	<b>30</b>

Catatan/Note: ...

Sumber/Source: Sekretariat DPRD Kabupaten Manggarai Barat/*Parliament Secretariat of Manggarai Barat Regency*

**Tabel**  
**Table** 2.2.2

**Komposisi Anggota DPRD Kabupaten Menurut Partai Politik dan Pendidikan di Kabupaten Manggarai Barat, 2020**  
**Number of Regency Parliament Members by Political Party and Education in Manggarai Barat Regency, 2020**

Partai Politik Political Parties	Pendidikan/Education				Jumlah Total
	SLTA High School	Akademi Academy	S1	S2	
(1)	(2)	(3)	(4)	(5)	(6)
1. Hanura	0	0	3	0	3
2. PKPI	0	0	1	0	1
3. PKS	0	1	1	0	2
4. PAN	0	1	2	0	3
5. Nasdem	0	2	3	0	5
6. Gerindra	0	0	1	0	1
7. PKB	0	0	3	0	3
8. PPP	0	0	1	0	1
9. Golkar	1	0	2	0	3
10. PBB	1	0	0	0	1
11. PDIP	0	0	3	0	3
12. Demokrat	0	1	2	0	3
13. Perindo	0	0	1	0	1
<b>Manggarai Barat</b>	<b>2</b>	<b>5</b>	<b>23</b>	<b>0</b>	<b>30</b>

Catatan/Note: ...

Sumber/Source: Sekretariat DPRD Kabupaten Manggarai Barat/Parliament Secretariat of Manggarai Barat Regency

**Tabel**  
**Table 2.2.3****Jumlah Keputusan DPRD Menurut Jenis Keputusan di Kabupaten Manggarai Barat, 2018-2020**  
**Number of Parliament's Decisions by Kind of Decisions in Manggarai Barat Regency, 2018-2020**

<b>Jenis Keputusan</b> <b>Kind of Decisions</b>	<b>2018</b>	<b>2019</b>	<b>2020</b>
(1)	(2)	(3)	(4)
Peraturan Daerah/ <i>Local Regulation</i>	17	6	8
Keputusan DPRD/ <i>Parliament's Decisions</i>	25	29	25
Keputusan Pimpinan DPRD/ <i>Parliament Leader's Decisions</i>	6	9	0
Keputusan Daerah/ <i>Local Decisions</i>	0	0	0
Dengar Pendapat/ <i>Hearing</i>	13	17	18
Lainnya/ <i>Others</i>	0	0	0
<b>Jumlah/Total</b>	<b>61</b>	<b>61</b>	<b>51</b>

Catatan/Note: ...

Sumber/Source: Sekretariat DPRD Kabupaten Manggarai Barat/Parliament Secretariat of Manggarai Barat Regency

## 2.3 SUMBER DAYA MANUSIA HUMAN RESOURCES

**Tabel** 2.3.1 **Jumlah Pegawai Negeri Sipil Menurut Jabatan dan Jenis Kelamin di Kabupaten Manggarai Barat, Desember 2019 dan Desember 2020**  
*Number of Civil Servants by Occupation and Sex in Manggarai Barat Regency December 2019 dan December 2020*

Jabatan <i>Occupation</i>	2019		Jumlah <i>Total</i>
	Laki-laki <i>Male</i>	Perempuan <i>Female</i>	
(1)	(2)	(3)	(4)
Fungsional Tertentu <i>Specific Functional</i>	1 122	1 040	2 162
Fungsional Umum <i>Staf General Functional</i>	709	465	1 174
Struktural/ <i>Structural</i>	424	146	570
Eselon V/ <i>5th Echelon</i>	-	-	-
Eselon IV/ <i>4th Echelon</i>	259	123	382
Eselon III/ <i>3rd Echelon</i>	134	21	155
Eselon II/ <i>2nd Echelon</i>	31	2	33
Eselon I/ <i>1st Echelon</i>	-	-	-
<b>Jumlah/<i>Total</i></b>	<b>2 173</b>	<b>1 733</b>	<b>3 906</b>

Lanjutan Tabel/*Continued Table 2.3.1*

Jabatan <i>Occupation</i>	2020		Jumlah <i>Total</i>
	Laki-laki <i>Male</i>	Perempuan <i>Female</i>	
(1)	(5)	(6)	(7)
Fungsional Tertentu <i>Specific Functional</i>	977	1 130	2 107
Fungsional Umum <i>Staf General Functional</i>	696	417	1 113
Struktural/ <i>Structural</i>	414	160	574
Eselon V/5th Echelon	-	-	-
Eselon IV/4th Echelon	271	115	386
Eselon III/3rd Echelon	121	40	161
Eselon II/2nd Echelon	22	5	27
Eselon I/1st Echelon	-	-	-
<b>Jumlah/<i>Total</i></b>	<b>2 087</b>	<b>1 707</b>	<b>3 794</b>

Catatan/Note: ...

Sumber/Source: Badan Kepegawaian Daerah Kabupaten Manggarai Barat/*Regional Employment Board of Manggarai Barat Regency*



**Tabel**  
**Table** 2.3.2

**Jumlah Pegawai Negeri Sipil Menurut Tingkat Pendidikan dan Jenis Kelamin di Kabupaten Manggarai Barat Desember 2019 dan Desember 2020**  
**Number of Civil Servants by Educational Level and Sex in Manggarai Barat Regency December 2019 and December 2020**

Tingkat Pendidikan <i>Educational Level</i>	2019		
	Laki-laki <i>Male</i>	Perempuan <i>Female</i>	Jumlah <i>Total</i>
(1)	(2)	(3)	(4)
Sampai dengan SD <i>Up to Primary School</i>	9	-	9
SMP/Sederajat <i>General Vocational Junior High School</i>	26	-	26
SMA/Sederajat <i>General/Vocational Senior High School</i>	611	312	923
Diploma I, II/Akta I, II <i>Diploma I, II/Akta I, II</i>	149	73	222
Diploma III/Akta III/Sarjana Muda <i>Diploma III/Akta III/Bachelor</i>	254	518	772
Tingkat Sarjana/Doktor/Ph.D <i>University Graduates</i>	1 124	830	1 954
<b>Jumlah/Total</b>	<b>2 173</b>	<b>1 733</b>	<b>3 906</b>

Lanjutan Tabel/Continued Table 2.3.2

Tingkat Pendidikan Educational Level	2020		
	Laki-laki Male	Perempuan Female	Jumlah Total
(1)	(2)	(3)	(4)
Sampai dengan SD Up to Primary School	7	-	7
SMP/Sederajat General Vocational Junior High School	17	4	21
SMA/Sederajat General/Vocational Senior High School	562	294	856
Diploma I, II/Akta I, II Diploma I, II/Akta I, II	109	82	191
Diploma III/Akta III/Sarjana Muda Diploma III/Akta III/Bachelor	261	500	761
Tingkat Sarjana/Doktor/Ph.D University Graduates	1 131	827	1 958
<b>Jumlah/Total</b>	<b>2 087</b>	<b>1 707</b>	<b>3 794</b>

Catatan/Note: ...

Sumber/Source: Badan Kepegawaian Daerah Kabupaten Manggarai Barat/Regional Employment Board of Manggarai Barat Regency

**Tabel**  
**Table** 2.3.3

**Jumlah Pegawai Negeri Sipil Menurut Tingkat  
Kepangkatan dan Jenis Kelamin di Kabupaten Manggarai  
Barat Desember 2019 dan Desember 2020**  
*Number of Civil Servants by Hierarchy and Sex, in  
Manggarai Barat Regency December 2019 and December  
2020*

Pangkat/Golongan/Ruang Hierarchy	2019		
	Laki-laki Male	Perempuan Female	Jumlah Total
(1)	(2)	(3)	(4)
1. I/A (Juru Muda)	-	-	-
2. I/B (Juru Muda Tingkat I)	3	-	3
3. I/C (Juru)	9	-	9
4. I/D (Juru Tingkat I)	10	-	10
<b>Golongan I/Range I</b>	<b>22</b>	<b>-</b>	<b>22</b>
5. II/A (Pengatur Muda)	15	2	17
6. II/B (Pengatur Muda Tingkat I)	168	97	265
7. II/C (Pengatur)	73	116	189
8. II/D (Pengatur Tingkat I)	134	63	197
<b>Golongan II/Range II</b>	<b>390</b>	<b>278</b>	<b>668</b>
9. III/A (Penata Muda)	242	269	511
10. III/B (Penata Muda Tingkat I)	305	271	576
11. III/C (Penata)	344	357	719
12. III/D (Penata Tingkat I)	353	265	618
<b>Golongan III/Range III</b>	<b>1 244</b>	<b>1 180</b>	<b>2 424</b>
13. IV/A (Pembina)	437	258	695
14. IV/B (Pembina Tingkat I)	59	16	75
15. IV/C (Pembina Utama Muda)	21	1	22
16. IV/D (Pembina Utama Madya)	-	-	-
17. IV/E (Pembina Utama)	-	-	-
<b>Golongan IV/Range IV</b>	<b>517</b>	<b>275</b>	<b>792</b>
<b>Jumlah/Total</b>	<b>2 173</b>	<b>1 733</b>	<b>3 906</b>

Lanjutan Tabel/*Continued Table 2.3.3*

Pangkat/Golongan/Ruang <i>Hierarchy</i>	2020		
	Laki-laki <i>Male</i>	Perempuan <i>Female</i>	Jumlah <i>Total</i>
(1)	(5)	(6)	(7)
1. I/A (Juru Muda)	-	-	-
2. I/B (Juru Muda Tingkat I)	3	-	3
3. I/C (Juru)	5	1	6
4. I/D (Juru Tingkat I)	7	1	8
<b>Golongan I/Range I</b>	15	2	17
5. II/A (Pengatur Muda)	7	6	13
6. II/B (Pengatur Muda Tingkat I)	152	96	248
7. II/C (Pengatur)	65	42	107
8. II/D (Pengatur Tingkat I)	122	135	257
<b>Golongan II/Range II</b>	346	279	625
9. III/A (Penata Muda)	246	192	438
10. III/B (Penata Muda Tingkat I)	293	225	518
11. III/C (Penata)	344	388	732
12. III/D (Penata Tingkat I)	389	320	709
<b>Golongan III/Range III</b>	1 272	1 125	2 397
13. IV/A (Pembina)	380	270	650
14. IV/B (Pembina Tingkat I)	61	25	86
15. IV/C (Pembina Utama Muda)	13	6	19
16. IV/D (Pembina Utama Madya)	-	-	-
17. IV/E (Pembina Utama)	-	-	-
<b>Golongan IV/Range IV</b>	454	301	755
<b>Jumlah/Total</b>	<b>2 087</b>	<b>1 707</b>	<b>3 794</b>

Catatan/Note: ...

Sumber/Source: Badan Kepegawaian Daerah Kabupaten Manggarai Barat/*Regional Employment Board of Manggarai Barat Regency*

**Tabel**  
**Table** 2.3.4

**Banyaknya Tenaga Kontrak/Honorer menurut Tingkat Pendidikan dan Jenis Kelamin di Kabupaten Manggarai Barat, 2019 dan 2020**  
*Number of Honorary Employees by Education and Sex in Manggarai Barat Regency, 2019 dan 2020*

Tingkat Pendidikan <i>Educational Level</i>	2019		Jumlah <i>Total</i>
	Laki-laki <i>Male</i>	Perempuan <i>Female</i>	
(1)	(2)	(3)	(4)
Sampai dengan SD <i>Up to Primary School</i>	10	1	11
SMP/Sederajat <i>General Vocational Junior High School</i>	26	9	34
SMA/Sederajat <i>General/Vocational Senior High School</i>	424	289	713
Diploma I, II/Akta I, II <i>Diploma I, II/Akta I, II</i>	17	31	48
Diploma III/Akta III/Sarjana Muda <i>Diploma III/Akta III/Bachelor</i>	117	240	357
Tingkat Sarjana/Doktor/Ph.D <i>University Graduates</i>	564	500	1 064
<b>Jumlah/Total</b>	<b>1 158</b>	<b>1 069</b>	<b>2 227</b>

Lanjutan Tabel/Continued Table 2.3.4

Tingkat Pendidikan Educational Level	2020		
	Laki-laki Male	Perempuan Female	Jumlah Total
(1)	(2)	(3)	(4)
Sampai dengan SD <i>Up to Primary School</i>	9	1	10
SMP/Sederajat <i>General Vocational Junior High School</i>	29	10	39
SMA/Sederajat <i>General/Vocational Senior High School</i>	455	306	761
Diploma I, II/Akta I, II <i>Diploma I, II/Akta I, II</i>	14	39	53
Diploma III/Akta III/Sarjana Muda <i>Diploma III/Akta III/Bachelor</i>	102	261	363
Tingkat Sarjana/Doktor/Ph.D <i>University Graduates</i>	582	592	1 174
<b>Jumlah/Total</b>	<b>1 191</b>	<b>1 209</b>	<b>2 400</b>

Catatan/Note: ...

Sumber/Source: Badan Kepegawaian Daerah Kabupaten Manggarai Barat/*Regional Employment Board of Manggarai Barat Regency*

## 2.4 KEUANGAN PEMERINTAH GOVERNMENT FINANCE

**Tabel 2.4.1** Realisasi Pendapatan Pemerintah Kabupaten Manggarai Barat Menurut Jenis Pendapatan (ribu rupiah), 2017–2020  
*Actual Manggarai Barat Regency Government Revenues by Kind of Revenues (thousand rupiahs), 2017–2020*

Jenis Pendapatan/Kind of Revenues	2017	2018
(1)	(2)	(3)
<b>1. Pendapatan Asli Daerah (PAD)/Regional Revenue</b>	<b>123,431,811</b>	<b>103,347,460</b>
1.1 Pajak Daerah/Regional Tax	45,584,737	60,588,917
1.2 Retribusi Daerah/Regional Retribution	11,789,722	30,046,210
1.3 Hasil Perusahaan Milik Daerah dan Pengelolaan Kekayaan Daerah yang Dipisahkan/Regional-Owned Company Revenue and Separated Management of Regional Wealth	4,725,433	4,439,744
1.4 Lain-lain PAD yang Sah/Other Regional Revenue	61,331,919	8,272,589
<b>2. Dana Perimbangan/Balance Funds</b>	<b>694,499,262</b>	<b>766,724,360</b>
2.1 Bagi Hasil Pajak/Tax Sharing Revenue	10,816,100	7,865,173
2.2 Bagi Hasil Bukan Pajak/Sumber Daya Alam/Non-Tax Sharing Revenue/Natural Resources	1,036,994	840,594
2.3 Dana Alokasi Umum/General Allocation Fund	496,316,854	506,495,526
2.4 Dana Alokasi Khusus/Special Allocation Fund	186,329,314	251,523,067
<b>3. Lain-lain Pendapatan yang Sah/Other Revenue</b>	<b>196,768,854</b>	<b>182,813,104</b>
3.1 Pendapatan Hibah/Grant	1,496,244	34,501,626
3.2 Dana Darurat/Emergency Fund	-	-
3.3 Dana Bagi Hasil Pajak dari Provinsi dan Pemerintah Daerah Lainnya/Tax Sharing Revenue from Provincial and Other Regional Governments	21,176,194	20,418,031
3.4 Dana Penyesuaian dan Otonomi Daerah/Regional Adjustment and Autonomy Fund	174,096,416	127,893,447
3.5 Bantuan Keuangan dari Provinsi atau Pemerintah Daerah Lainnya/Financial Assistance from Provincial or Other Regional Governments	-	-
3.6 Lainnya/Others	-	-
<b>Jumlah/Total</b>	<b>1,014,699,927</b>	<b>1,052,884,924</b>

Lanjutan Tabel/*Continued Table 2.4.1*

Jenis Pendapatan/ <i>Kind of Revenues</i>	2019	2020 <sup>1</sup>
(1)	(4)	(5)
<b>1. Pendapatan Asli Daerah (PAD)/<i>Regional Revenue</i></b>	<b>165,380,630</b>	<b>97,338,524</b>
1.1 Pajak Daerah/ <i>Regional Tax</i>	99,908,866	60,244,463
1.2 Retribusi Daerah/ <i>Regional Retribution</i>	37,068,585	18,626,486
1.3 Hasil Perusahaan Milik Daerah dan Pengelolaan Kekayaan Daerah yang Dipisahkan/ <i>Regional-Owned Company Revenue and Separated Management of Regional Wealth</i>	6,000,000	3,800,386
1.4 Lain-lain PAD yang Sah/ <i>Other Regional Revenue</i>	22,403,359	14,667,190
<b>2. Dana Perimbangan/<i>Balance Funds</i></b>	<b>786,515,951</b>	<b>711,212,618</b>
2.1 Bagi Hasil Pajak/ <i>Tax Sharing Revenue</i>	8,307,532	6,911,916
2.2 Bagi Hasil Bukan Pajak/Sumber Daya Alam/ <i>Non-Tax Sharing Revenue/Natural Resources</i>	1,060,950	1,538,916
2.3 Dana Alokasi Umum/ <i>General Allocation Fund</i>	532,878,109	502,486,188
2.4 Dana Alokasi Khusus/ <i>Special Allocation Fund</i>	244,269,360	200,275,598
<b>3. Lain-lain Pendapatan yang Sah/<i>Other Revenue</i></b>	<b>223,702,273</b>	<b>291,024,338</b>
3.1 Pendapatan Hibah/ <i>Grant</i>	55,365,061	67,758,583
3.2 Dana Darurat/ <i>Emergency Fund</i>	-	35,975,700
3.3 Dana Bagi Hasil Pajak dari Provinsi dan Pemerintah Daerah Lainnya/ <i>Tax Sharing Revenue from Provincial and Other Regional Governments</i>	20,350,142	24,298,549
3.4 Dana Penyesuaian dan Otonomi Daerah/ <i>Regional Adjustment and Autonomy Fund</i>	147,987,069	200,488,106
3.5 Bantuan Keuangan dari Provinsi atau Pemerintah Daerah Lainnya/ <i>Financial Assistance from Provincial or Other Regional Governments</i>	-	-
3.6 Lainnya/ <i>Others</i>	-	-
<b>Jumlah/<i>Total</i></b>	<b>1,175,598,854</b>	<b>1,101,096,380</b>

Catatan/*Note*: <sup>1</sup>Data APBDSumber/*Source*: Survei Statistik Keuangan Daerah/*Financing Statistics of Provincial Government Survey*



**Tabel**  
**Table** 2.4.2

**Realisasi Belanja Pemerintah Kabupaten Manggarai Barat  
Menurut Jenis Belanja (ribu rupiah), 2017–2020  
Actual Manggarai Barat Regency Government Expenditures  
by Kind of Expenditures (thousand rupiahs), 2017–2020**

Jenis Pendapatan Kind of Revenues	2017	2018
(1)	(2)	(3)
<b>1. Belanja Tidak Langsung/Indirect Expenditures</b>	302,430,092	512,452,116
1.1 Belanja Pegawai/Personnel Expenditures	289,291,442	315,109,666
1.2 Belanja Bunga/Interest Expenditures	-	-
1.3 Belanja Subsidi/Subsidies Expenditures	-	-
1.4 Belanja Hibah/Grant Expenditures	5,018,400	6,188,569
1.5 Belanja Bantuan Sosial/Social Aid Expenditures	4,355,000	6,609,000
1.6 Belanja Bagi Hasil/Sharing Fund Expenditure	-	-
1.7 Belanja Bantuan Keuangan/Financial Aids Expenditures	-	180,261,964
1.8 Belanja Tidak Terduga/Unpredicted Expenditures	3,765,250	4,282,917
<b>2. Belanja Langsung/Direct Expenditures</b>	558,528,535	537,580,621
2.1 Belanja Pegawai/Personnel Expenditures	58,271,632	67,303,040
2.2 Belanja Barang dan Jasa/Goods and Services Expenditures	229,105,808	216,189,786
2.3 Belanja Modal/Capital Expenditure	271,151,095	254,087,795
<b>Jumlah/Total</b>	<b>860,958,627</b>	<b>1,050,032,737</b>

Lanjutan Tabel/Continued Table 2.4.2

Jenis Pendapatan Kind of Revenues	2019	2020 <sup>1</sup>
(1)	(4)	(5)
<b>1. Belanja Tidak Langsung/Indirect Expenditures</b>	569,747,989	669,563,383
1.1 Belanja Pegawai/Personnel Expenditures	340,115,594	364,330,066
1.2 Belanja Bunga/Interest Expenditures	-	-
1.3 Belanja Subsidi/Subsidies Expenditures	-	-
1.4 Belanja Hibah/Grant Expenditures	9,052,400	52,736,941
1.5 Belanja Bantuan Sosial/Social Aid Expenditures	440,000	1,774,540
1.6 Belanja Bagi Hasil/Sharing Fund Expenditure	13,697,727	9,828,223
1.7 Belanja Bantuan Keuangan/Financial Aids Expenditures	202,892,268	200,987,631
1.8 Belanja Tidak Terduga/Unpredicted Expenditures	3,550,000	39,905,983
<b>2. Belanja Langsung/Direct Expenditures</b>	659,082,252	495,335,500
2.1 Belanja Pegawai/Personnel Expenditures	81,659,501	98,494,138
2.2 Belanja Barang dan Jasa/Goods and Services Expenditures	297,038,944	220,099,794
2.3 Belanja Modal/Capital Expenditure	280,383,807	171,741,568
<b>Jumlah/Total</b>	<b>1,228,830,241</b>	<b>1,152,616,031</b>

Catatan/Note: <sup>1</sup>Data APBD

Sumber/Source: Survei Statistik Keuangan Daerah/Financing Statistics of Provincial Government Survey

**Tabel**  
**Table 2.4.3****Realisasi Pembiayaan Pemerintah Kabupaten Manggarai Barat (ribu rupiah), 2017–2020**  
**Financing of Manggarai Barat Regency Government (thousand rupiahs), 2017–2020**

Jenis Belanja <i>Kind of Expenditures</i>	2017	2018
(1)	(2)	(3)
<b>1. Penerimaan Pembiayaan Daerah/Regional Financing Receipts</b>	111,884,157	70,700,991
1.1 Sisa Lebih Perhitungan Anggaran Tahun Anggaran Sebelumnya/ <i>Remaining Over Budget Calculation for Previous Fiscal Year</i>	111,881,844	70,700,991
1.2 Pencairan Dana Cadangan/ <i>Disbursement of Reserve Funds</i>	-	-
1.3 Hasil Penjualan Kekayaan Daerah yang Dipisahkan/ <i>Proceeds from the Sale of separated regional assets</i>	-	-
1.4 Penerimaan Pinjaman Daerah/ <i>Regional Loan Receipts</i>	-	-
1.5 Penerimaan Kembali Pemberian Pinjaman/ <i>Re-receipt of Loans</i>	-	-
1.6 Penerimaan Piutang Daerah/ <i>Receipt of Regional Receivables</i>	-	-
1.7 Penerimaan Kembali Investasi Dana Bergulir/ <i>Return on Revolving Fund Investment</i>	2,313	-
1.8 Lainnya/ <i>Others</i>	-	-
<b>2. Pengeluaran Pembiayaan Daerah/Regional Financing Spending</b>	4,000,000	-
2.1 Pembentukan Dana Cadangan/ <i>Backup of Funds</i>	-	-
2.2 Penyertaan Modal (Investasi) Pemerintah Daerah/ <i>Equity Participation (Investment) Regional Government</i>	4,000,000	-
2.3 Pembayaran Pokok Utang/ <i>Payment of principal</i>	-	-
2.4 Pemberian Pinjaman Daerah/ <i>Providing Regional Loans</i>	-	-
2.5 Lainnya/ <i>Others</i>	-	-
<b>Pembiayaan/Financing</b>	<b>107,884,157</b>	<b>70,700,991</b>

Lanjutan Tabel/*Continued Table 2.4.3*

<b>Jenis Belanja</b> <i>Kind of Expenditures</i>	<b>2019</b>	<b>2020<sup>1</sup></b>
(1)	(4)	(5)
<b>1. Penerimaan Pembiayaan Daerah/<i>Regional Financing Receipts</i></b>	53,231,387	68,802,504
1.1 Sisa Lebih Perhitungan Anggaran Tahun Anggaran Sebelumnya/ <i>Remaining Over Budget Calculation for Previous Fiscal Year</i>	53,231,387	68,802,504
1.2 Pencairan Dana Cadangan/ <i>Disbursement of Reserve Funds</i>	-	-
1.3 Hasil Penjualan Kekayaan Daerah yang Dipisahkan/ <i>Proceeds from the Sale of separated regional assets</i>	-	-
1.4 Penerimaan Pinjaman Daerah/ <i>Regional Loan Receipts</i>	-	-
1.5 Penerimaan Kembali Pemberian Pinjaman/ <i>Re-receipt of Loans</i>	-	-
1.6 Penerimaan Piutang Daerah/ <i>Receipt of Regional Receivables</i>	-	-
1.7 Penerimaan Kembali Investasi Dana Bergulir/ <i>Return on Revolving Fund Investment</i>	-	-
1.8 Lainnya/ <i>Others</i>	-	-
<b>2. Pengeluaran Pembiayaan Daerah/<i>Regional Financing Spending</i></b>	-	5,000,000
2.1 Pembentukan Dana Cadangan/ <i>Backup of Funds</i>	-	-
2.2 Penyertaan Modal (Investasi) Pemerintah Daerah/ <i>Equity Participation (Investment) Regional Government</i>	-	5,000,000
2.3 Pembayaran Pokok Utang/ <i>Payment of principal</i>	-	-
2.4 Pemberian Pinjaman Daerah/ <i>Providing Regional Loans</i>	-	-
2.5 Lainnya/ <i>Others</i>	-	-
<b>Pembiayaan/<i>Financing</i></b>	<b>53,231,387</b>	<b>63,802,504</b>

Catatan/*Note*: <sup>1</sup>Data APBDSumber/*Source*: Survei Statistik Keuangan Daerah/*Financing Statistics of Provincial Government Survey*

03

## PENDUDUK DAN KETENAGAKERJAAN POPULATION AND EMPLOYMENT

### ANGKATAN KERJA

**BEKERJA**  
142 353

**TIDAK  
BEKERJA**  
5 506

**SEKOLAH**  
13 381

**MENGURUS  
RUMAH  
TANGGA**  
21 185

**LAINNYA**  
5 885



**TINGKAT PENGANGGURAN  
TERBUKA (TPT)**  
**3.72%**

TPT menggambarkan persentase Pengangguran terhadap jumlah Angkatan Kerja

**TINGKAT PARTISIPASI  
ANGKATAN KERJA (TPAK)**  
**78.52%**

TPAK menggambarkan persentase Penduduk Usia Kerja (usia 15 tahun ke atas) yang berpartisipasi aktif di pasar kerja



**PENJELASAN TEKNIS**

**TECHNICAL NOTES**

1. Data jumlah penduduk yang ditampilkan dalam publikasi ini adalah data hasil Proyeksi Penduduk Kabupaten Manggarai Barat.
2. Penduduk Manggarai Barat merupakan penduduk yang berdomisili di wilayah teritorial Manggarai Barat.
3. Rata-rata pertumbuhan penduduk menunjukkan tingkat penambahan penduduk per tahun dalam jangka waktu tertentu.
4. Kepadatan penduduk adalah banyaknya penduduk per km persegi.
5. Rasio jenis kelamin merupakan perbandingan antara jumlah penduduk laki-laki dengan jumlah penduduk perempuan pada suatu daerah dan waktu tertentu.
6. Rumah tangga adalah seseorang atau sekelompok orang yang tinggal bersama dalam suatu bangunan dengan pengelolaan makanan dari satu dapur (pengurusan kebutuhan sehari-harinya dikelola menjadi satu).
7. Data ketenagakerjaan yang utama bersumber dari Survei Angkatan Kerja Nasional (Sakernas).
8. Sesuai dengan konsep ILO, pengangguran terbuka mencakup penduduk yang aktif mencari pekerjaan, penduduk yang

1. *Population data in this publication is Population Projection of Manggarai Barat Regency.*
2. *Manggarai Barat population are all residents of the entire territory of Manggarai Barat Regency.*
3. *Average growth of population is the annual population growth rate over a certain period.*
4. *Population density is the number people per square kilometer.*
5. *Sex ratio is the number of males to the number of females in a given area and time.*
6. *Household is a person or a group of person who usually live together in a building or housing unit who make common provision for food and other essentials of living. Common provision means one organizing daily needs for all of household members.*
7. *The main source of employment data is National Labour Force Survey (Sakernas).*
8. *As the ILO concept, open unemployment covers population who were looking for work, population who were establishing*

sedang mempersiapkan usaha/ pekerjaan baru, dan penduduk yang tidak mencari pekerjaan karena merasa tidak mungkin mendapatkan pekerjaan atau sudah mempunyai pekerjaan tetapi belum mulai bekerja.

9. Penduduk usia kerja adalah penduduk yang berumur 15 tahun ke atas.
10. Angkatan kerja mencakup penduduk usia kerja yang bekerja atau punya pekerjaan tetapi sementara sedang tidak bekerja dan pengangguran.
11. Bekerja adalah melakukan pekerjaan dengan maksud memperoleh atau membantu memperoleh pendapatan atau keuntungan, dan lamanya bekerja paling sedikit 1 jam secara terus menerus dalam seminggu yang lalu.
12. Jumlah jam kerja seluruhnya adalah jumlah jam kerja yang digunakan untuk bekerja (tidak termasuk jam kerja istirahat resmi dan jam kerja yang digunakan untuk hal-hal diluar pekerjaan).
13. Lapangan usaha adalah bidang kegiatan dari pekerjaan/ tempat dimana seseorang bekerja. Klasifikasinya mengikuti Klasifikasi Baku Lapangan Usaha Indonesia (KBLI) dalam 1 digit.
14. Status pekerjaan adalah kedudukan seseorang dalam unit usaha/kegiatan dalam melakukan pekerjaan.

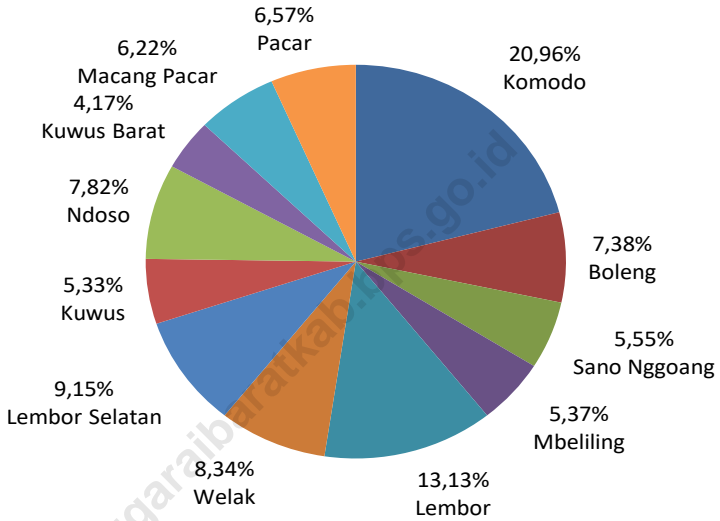
*a new business/firm/establishment, discouraged job seekers, and those who were not actively looking for work with the reason of already having job not starting to work.*

9. *Working age population is population aged 15 years and over.*
10. *Labor force are people aged 15 years old and over who, ain the previous week, were working, temporarily absent from work but having jobs, and those who did not have job and looking for work.*
11. *The concept of working means activity intended to earn income by doing work or helping to do work at least one hour continuously during the reference week.*
12. *Total working hours is the total hours spent by an employee to perform all jobs (excluding the time used for other activities which are not classified as work).*
13. *Industry is field of a person's activity or establishment. The classification of industries follows the Indonesia Standard Industrial Classification (KBLI) in one digit.*
14. *Employment status is the status of a person at his plce of work or establishment where he has employed.*



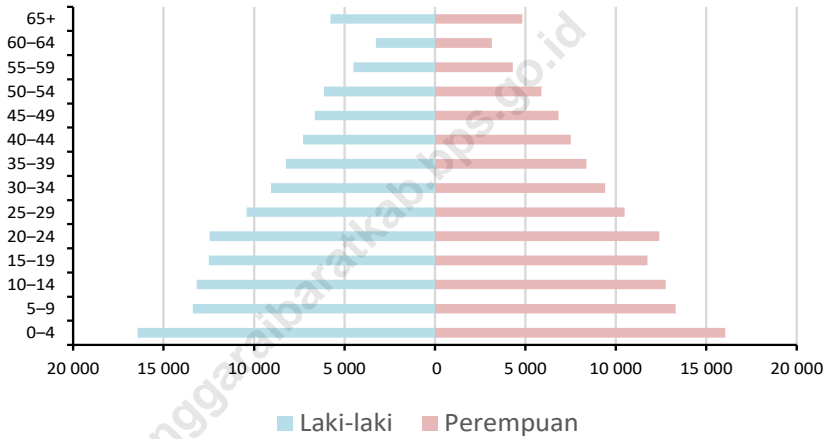
**Gambar 3.1**  
**Figures**

**Persentase Jumlah Penduduk menurut Kecamatan di Kabupaten Manggarai Barat, 2020**  
**Percentage of Population by District in Manggarai Barat Regency, 2020**



Sumber/Source : Sensus Penduduk 2020/Population Census 2020

**Gambar 3.2** Piramida Penduduk Kabupaten Manggarai Barat, 2020  
**Figures** Population Pyramid of Manggarai Barat Regency, 2020



Sumber/Source : Sensus Penduduk 2020/Population Census 2020

**3.1 PENDUDUK  
POPULATION**

**Tabel 3.1.1 Penduduk, Laju Pertumbuhan Penduduk per Tahun, Distribusi Persentase Penduduk, Kepadatan Penduduk, Rasio Jenis Kelamin Penduduk Menurut Kecamatan di Kabupaten Manggarai Barat, 2020**  
*Population, Annual Population Growth Rate, Percentage Distribution of Population, Population Density, and Population Sex Ratio by Subdistrict in Manggarai Barat Regency, 2020*

Kecamatan Subdistrict	Penduduk (ribu) Population (thousand)	Laju Pertumbuhan Penduduk per Tahun Annual Population Growth Rate (%)
(1)	(2)	(3)
Komodo	53,724	2,59
Boleng	18,925	1,30
Sano Nggoang	14,229	0,77
Mbeliling	13,758	1,36
Lembor	33,653	1,46
Welak	21,389	1,10
Lembor Selatan	23,461	1,19
Kuwus	13,673	0,63
Ndoso	20,032	0,89
Kuwus Barat	10,695	1,39
Macang Pacar	15,936	0,91
Pacar	16,842	1,09
<b>Manggarai Barat</b>	<b>256,317</b>	<b>1,41</b>

Lanjutan Tabel/*Continued Table 3.1.1*

Kecamatan Subdistrict	Persentase Penduduk Percentage of Total Population	Kepadatan Penduduk per km <sup>2</sup> Population Density per sq.km
(1)	(7)	(8)
Komodo	20,96	66,04
Boleng	7,38	38,90
Sano Nggoang	5,55	39,50
Mbeliling	5,37	59,42
Lembor	13,13	231,01
Welak	8,34	67,01
Lembor Selatan	9,15	85,04
Kuwus	5,33	250,65
Ndoso	7,82	160,32
Kuwus Barat	4,17	250,70
Macang Pacar	6,22	91,25
Pacar	6,57	150,21
<b>Manggarai Barat</b>	<b>100,00</b>	<b>81,59</b>

Lanjutan Tabel/*Continued Table* 3.1.1

Kecamatan <i>Subdistrict</i>	Rasio Jenis Kelamin <i>Population Sex Ratio</i>
(1)	(11)
Komodo	102,9
Boleng	103,1
Sano Nggoang	102,0
Mbeliling	99,6
Lembor	101,2
Welak	102,7
Lembor Selatan	100,6
Kuwus	100,9
Ndoso	101,5
Kuwus Barat	100,4
Macang Pacar	101,5
Pacar	101,7
<b>Manggarai Barat</b>	<b>101,7</b>

Catatan/*Note*:

Sumber/*Source*: Sensus Penduduk 2020/*Population Census 2020*

### 3.2 KETENAGAKERJAAN EMPLOYMENT

**Tabel** 3.2.1 **Jumlah Penduduk Berumur 15 Tahun Keatas Menurut Jenis Kegiatan Selama Seminggu yang Lalu dan Jenis Kelamin di Kabupaten Manggarai Barat, 2020**  
*Population Aged 15 Years and Over by Type of Activity During The Previous Week and Sex in Manggarai Barat Regency, 2020*

Kegiatan Utama <i>Main Activity</i>	Jenis Kelamin <i>Sex</i>		Jumlah <i>Total</i>
	Laki-laki <i>Male</i>	Perempuan <i>Female</i>	
(1)	(2)	(3)	(4)
<b>Angkatan Kerja/<i>Economically Active</i></b>	79 764	68 095	147 859
Bekerja/ <i>Working</i>	77 499	64 854	142 353
Pengangguran Terbuka/ <i>Unemployment</i>	2 265	3 241	5 506
<b>Bukan Angkatan Kerja/<i>Economically Inactive</i></b>	13 101	27 350	40 451
Sekolah/ <i>Attending School</i>	5 787	7 594	13 381
Mengurus Rumah Tangga/ <i>Housekeeping</i>	4 201	16 984	21 185
Lainnya/ <i>Others</i>	3 113	2 772	5 885
<b>Penduduk Usia Kerja (PUK) <i>Population of Working Age</i></b>	<b>92 865</b>	<b>95 445</b>	<b>147 859</b>
<b>Tingkat Pengangguran <i>Unemployment Rate</i></b>	<b>2,84</b>	<b>4,76</b>	<b>3,72</b>
<b>Tingkat Partisipasi Angkatan Kerja <i>Economically Active Participation Rate</i></b>	<b>85,89</b>	<b>71,34</b>	<b>78,52</b>

Catatan/Note: ...

Sumber/Source: Survei Angkatan Kerja Nasional Agustus/August National Labor Force Survey

**Tabel** 3.2.2  
**Table**

**Jumlah Penduduk Berumur 15 Tahun Keatas Menurut Jenis Kegiatan Selama Seminggu yang Lalu dan Pendidikan Tertinggi yang Ditamatkan di Kabupaten Manggarai Barat, 2020**  
*Population Aged 15 Years and Over by by Type of Activity During The Previous Week and Educational Attainment in Manggarai Barat Regency, 2020*

Jenis Kegiatan <i>Type of Acitivity</i>	Tingkat Pendidikan <i>Educational Attainment</i>	
	< SMA	>= SMA
(1)	(2)	(3)
Bekerja/ <i>Working</i>	101 651	40 702
Pengangguran Terbuka/ <i>Unemployment</i>	1 481	4 025
Angkatan Kerja/ <i>Economically Active</i>	103 132	44 727
Bukan Angkatan Kerja/ <i>Economically Inactive</i>	32 424	8 027
<b>Jumlah/Total</b>	<b>135 556</b>	<b>52 754</b>

Catatan/Note: ...

Sumber/Source: Survei Angkatan Kerja Nasional Agustus/August National Labor Force Survey

**Tabel**  
**Table** 3.2.3

**Jumlah Penduduk Berumur 15 Tahun Keatas yang Bekerja Selama Seminggu yang Lalu Menurut Kelompok Umur dan Jenis Kelamin di Kabupaten Manggarai Barat, 2020**  
*Population Aged 15 Years and Over Who Worked During the Previous Week by Age Group and Sex in Manggarai Barat Regency, 2020*

Tingkat Pendidikan <i>Educational</i>	Jenis Kelamin <i>Sex</i>		Jumlah <i>Total</i>
	Laki-laki <i>Male</i>	Perempuan <i>Female</i>	
(1)	(2)	(3)	(4)
15-19	4 849	3 020	7 869
20-24	8 726	6 752	15 478
25-29	9 821	8 329	18 150
30-34	11 049	7 858	18 907
35-39	9 508	10 059	19 567
40-44	9 360	7 062	16 422
45-49	6 804	6 577	13 381
50-54	5 588	5 526	11 114
55-59	4 565	3 993	8 558
60+	7 229	5 678	12 907
<b>Jumlah/Total</b>	<b>77 499</b>	<b>64 854</b>	<b>142 353</b>

Catatan/Note: ...

Sumber/Source: Survei Angkatan Kerja Nasional Agustus/August National Labor Force Survey



**Tabel**  
**Table** 3.2.4

**Jumlah Penduduk Berumur 15 Tahun Keatas yang Bekerja Selama Seminggu yang Lalu Menurut Lapangan Pekerjaan Utama dan Jenis Kelamin di Kabupaten Manggarai Barat, 2020**  
*Population Aged 15 Years and Over Who Worked During the Previous Week by Main Industry and Sex in Manggarai Barat Regency, 2020*

Lapangan Pekerjaan Utama <sup>1</sup> <i>Main Industry<sup>1</sup></i>	Jenis Kelamin <i>Sex</i>		Jumlah <i>Total</i>
	Laki-laki <i>Male</i>	Perempuan <i>Female</i>	
(1)	(2)	(3)	(4)
Primer	50 038	48 375	98 413
Sekunder	9 052	2 347	11 399
Tersier	18 409	14 132	32 541
<b>Jumlah/Total</b>	<b>77 499</b>	<b>64 854</b>	<b>142 353</b>

Catatan/Note: <sup>1</sup> Primer: Pertanian, Perkebunan, Kehutanan, Perburuan, dan Perikanan/*Agriculture, Forestry, Hunting, and Fisheries*  
 Sekunder: Pertambangan dan Penggalian, Industri, Listrik, Gas, dan Air Minum, Konstruksi/*Mining, Manufacturing Industry, Electricity, Gas, Water, and Construction*  
 Tersier: Perdagangan, Rumah Makan, dan Jasa Akomodasi, Transportasi, Pergudangan dan Komunikasi, Lembaga Keuangan, Real Estate, Usaha Persewaan dan Jasa Perusahaan, Jasa Kemasyarakatan, Sosial dan Perorangan/*Wholesale Trade, Retail Trade, Restaurants and Hotels, Transportation, Warehousing, and Communication, Financing, Insurance, Real Estate, Business Services, and Public Service*

Sumber/Source: Survei Angkatan Kerja Nasional Agustus/August National Labor Force Survey

**Tabel**  
**Table** 3.2.5

**Jumlah Penduduk Berumur 15 Tahun Keatas yang Bekerja Selama Seminggu yang Lalu Menurut Jumlah Jam Kerja Seluruhnya dan Jenis Kelamin di Kabupaten Manggarai Barat, 2020**

*Population Aged 15 Years and Over Who Worked During the Previous Week by Total Working Hours and Sex in Manggarai Barat Regency, 2020*

Jumlah Jam Kerja Seluruhnya (jam) <i>Total Working Hours (hours)</i>	Jenis Kelamin <i>Sex</i>		Jumlah <i>Total</i>
	Laki-laki <i>Male</i>	Perempuan <i>Female</i>	
(1)	(2)	(3)	(4)
0 <sup>1</sup>	3 072	3 026	6 098
1-14	12 988	19 201	32 189
15-24	20 853	21 008	41 861
25-34	13 665	10 755	24 420
35-44	11 642	5 246	16 888
45+	15 279	5 618	20 897
<b>Jumlah/Total</b>	<b>74 139</b>	<b>64 459</b>	<b>142 353</b>

Catatan/Note: <sup>1</sup> Sementara tidak bekerja/Temporarily out of work

Sumber/Source: Survei Angkatan Kerja Nasional Agustus/August National Labor Force Survey

**Tabel**  
**Table** 3.2.6

**Jumlah Penduduk Berumur 15 Tahun Keatas yang Bekerja Selama Seminggu yang Lalu Menurut Jenis Pekerjaan Utama di Kabupaten Manggarai Barat, 2020**  
*Population Aged 15 Years and Over by Kind of Main Jobs in Manggarai Barat Regency, 2020*

<b>Jenis Pekerjaan Utama</b> <i>Kind of Main Job</i>	<b>Jumlah</b> <i>Total</i>
(1)	(2)
1. Tenaga Profesional, Teknisi dan Tenaga Lain Ybdi	11 557
2. Tenaga Kepemimpinan dan Ketatalaksanaan	303
3. Pejabat Pelaksana, Tenaga Tata Usaha dan Tenaga Ybdi	5 761
4. Tenaga Usaha Penjualan	6 990
5. Tenaga Usaha Jasa	1 906
6. Tenaga Usaha Tani, Kebun, Ternak, Ikan, Hutan dan Perburuan	97 922
7. Tenaga Produksi, Operasi Alat Angkutan dan Pekerja Kasar	17 914
8. Lainnya	NA
<b>Jumlah/Total</b>	<b>142 353</b>

Catatan/Note: ...

Sumber/Source: Survei Angkatan Kerja Nasional Agustus/August National Labor Force Survey

**Tabel**  
**Table** 3.2.7**Jumlah Penduduk Berumur 15 Tahun Keatas yang Bekerja Selama Seminggu yang Lalu Menurut Status Pekerjaan Utama dan Jenis Kelamin di Kabupaten Manggarai Barat, 2020*****Population Aged 15 Years and Over Who Worked During the Previous Week by Main Employment Status and Sex in Manggarai Barat Regency, 2020***

Status Pekerjaan <i>Employment Status</i>	Jenis Kelamin <i>Sex</i>		Jumlah <i>Total</i>
	Laki-laki <i>Male</i>	Perempuan <i>Female</i>	
(1)	(2)	(3)	(4)
Berusaha Sendiri/ <i>Own Account Worker</i>	8 800	4 444	13 244
Berusaha Dibantu Buruh Tidak Tetap/Buruh Tidak Dibayar <i>Employer Assisted by Temporary Worker/Unpaid Worker</i>	31 643	11 805	43 448
Berusaha Dibantu Buruh Tetap/Buruh Dibayar <i>Employer Assisted by Permanent Worker/Paid Worker</i>	1 590	422	2 012
Buruh/Karyawan/Pegawai/ <i>Regular Employee</i>	14 939	8 087	23 026
Pekerja Bebas/ <i>Casual Employee</i>	10 735	4 615	15 350
Pekerja Keluarga/Tak Dibayar/ <i>Family Worker/Unpaid Worker</i>	9 792	35 481	45 273
<b>Jumlah/Total</b>	<b>77 499</b>	<b>64 854</b>	<b>142 353</b>

Catatan/Note: ...

Sumber/Source: Survei Angkatan Kerja Nasional Agustus/August National Labor Force Survey

**Tabel**  
**Table** 3.2.8

**Tingkat Pengangguran Terbuka Menurut Jenis Kelamin di  
Kabupaten Manggarai Barat, 2018-2020**  
*Unemployment Rate by Sex in Manggarai Barat Regency,  
2018-2020*

Tahun Year	Laki-laki Male	Perempuan Female	Jumlah Total
(1)	(2)	(3)	(4)
2018	0,55	2,13	1,19
2019	1,68	3,42	2,42
2020	2,84	4,76	3,72

Catatan/Note: ...

Sumber/Source: Survei Angkatan Kerja Nasional Agustus/August National Labor Force Survey



04

**SOSIAL DAN KESEJAHTERAAN RAKYAT**  
**SOCIAL AND WELFARE**



**JENJANG  
PENDIDIKAN**

**JUMLAH  
GEDUNG SEKOLAH**

**JUMLAH  
MURID**

**JUMLAH  
GURU**

**SD/MI**

**291**

**34 890**

**2 805**

**SMP/MTS**

**109**

**20 374**

**1 999**

**SMA/MA**

**32**

**9 809**

**833**

**SMK**

**9**

**5 579**

**305**





**PENJELASAN TEKNIS**

1. Tidak/belum pernah sekolah adalah mereka yang tidak atau belum pernah terdaftar dan aktif mengikuti pendidikan formal, termasuk yang tamat/belum tamat taman kanak-kanak tetapi tidak melanjutkan ke sekolah dasar.
2. Masih bersekolah adalah mereka yang terdaftar dan aktif mengikuti pendidikan formal dan non formal, termasuk mahasiswa yang sedang cuti.
3. Tidak bersekolah lagi adalah mereka yang tidak lagi terdaftar dan aktif mengikuti pendidikan di suatu jenjang pendidikan formal dan non formal pada saat pencacahan.
4. Dapat membaca dan menulis artinya dapat membaca dan menulis kata-kata atau kalimat sederhana dengan suatu aksara tertentu.
5. Sekolah adalah lembaga pendidikan formal yang dimulai dari pendidikan dasar, menengah, dan tinggi. Pendidikan yang dicatat adalah pendidikan formal berdasar kurikulum Kementerian Pendidikan Nasional.
6. Imunisasi adalah memasukkan kuman atau racun penyakit tertentu yang sudah dilemahkan ke dalam tubuh dengan cara disuntik atau diminum agar terjadi kekebalan tubuh terhadap penyakit tersebut.

**TECHNICAL NOTES**

1. *Not/never attending school is someone who has never attended or never been registered in a formal education, including those who just completed kindergarten.*
2. *Attending school is someone who is currently attending formal and non formal education.*
3. *Not attending school anymore is someone who is not currently attending school.*
4. *Able to read and write is the ability to read and write at least a simple sentence.*
5. *School is an education institution starting from primary, secondary, or tertiary education. The education data recorded in the survey covering data on formal education based on the curriculum set up by Ministry of National Education.*
6. *Immunization is putting enervated microbe of a certain disease into human body by injection or drinking to make the body immune to that disease.*

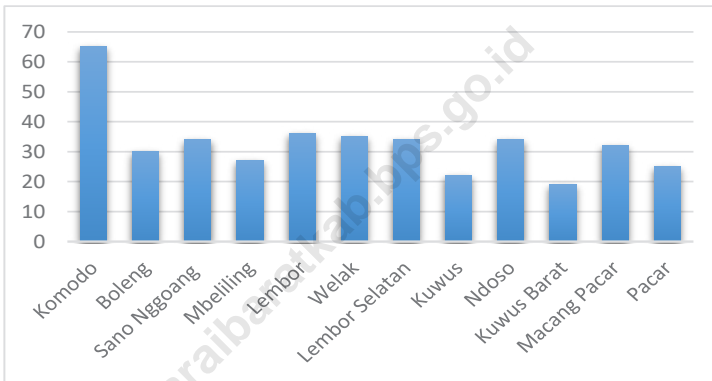
7. Keluhan kesehatan adalah keadaan seseorang yang mengalami gangguan kesehatan atau kejiwaan, baik karena penyakit akut, penyakit kronis, kecelakaan, criminal atau hal lain.
  8. Mengobati sendiri adalah upaya oleh anggota rumah tangga/ keluarga dengan melakukan pengobatan sendiri tanpa datang ke tempat fasilitas kesehatan atau memanggil dokter atau petugas kesehatan ke rumahnya.
  9. Status penguasaan bangunan tempat tinggal milik sendiri adalah jika tempat tinggal tersebut pada waktu pencacahan betul-betul sudah milik kepala rumah tangga atau anggota rumah tangga. Rumah yang dibeli secara angsuran melalui kredit bank atau rumah dengan status sewa beli dianggap rumah milik sendiri.
  10. Peristiwa tindak pidana yang dilaporkan adalah setiap peristiwa yang diterima kepolisian dari laporan masyarakat atau peristiwa dimana pelakunya tertangkap.
  11. Persentase penyelesaian tindak pidana menyatakan persentase penyelesaian tindak pidana oleh polisi. Suatu tindak pidana dinyatakan sebagai kasus yang selesai di tingkat kepolisian apabila:
    - a. Berkas perkaranya sudah siap untuk diserahkan kepada kejaksaan.
7. *Health complaint is a condition where a person has health or mental problems because of acute illness, accident, crimes or other.*
  8. *Self treatment is an effort of household members/family to have a health treatment by themselves without visiting health facilities or a doctor/health personnel.*
  9. *Own ownership property status is a status of dwelling occupied belongs to the head of household or one of household member. Houses bought through bank credit or houses with leasing status were also categorized as an own property.*
  10. *Reported crime incidence includes all criminal cases reported and received by police office and all crimes caught by police.*
  11. *Crime clearance refers to percentage of crime clearance by police. A criminal case is categorized as a cleared case by police, if:
    - a. All documents are ready to submit or already submitted to justice court.*

- b. Dalam hal delik aduan, pengaduannya dicabut dalam tenggang waktu yang telah ditentukan menurut undang-undang.
- c. Telah diselesaikan oleh kepolisian berdasarkan kewenangan hukum.
- d. Kasus yang dimaksud tidak termasuk kompetensi kepolisian.
- e. Tersangka meninggal dunia.
- f. Kasus kadaluwarsa.
12. Bencana alam adalah peristiwa alam yang menimbulkan kesengsaraan, kerusakan alam dan lingkungan, serta mengakibatkan kerugian dan penderitaan pada penduduk.
13. Untuk mengukur kemiskinan, BPS menggunakan konsep kemampuan memenuhi kebutuhan dasar. Dengan pendekatan ini, kemiskinan dipandang sebagai ketidakmampuan dari sisi ekonomi untuk memenuhi kebutuhan dasar makanan dan bukan makanan yang diukur dari sisi pengeluaran. Metode yang digunakan adalah menghitung garis kemiskinan (GK), yang terdiri atas 2 komponen, yaitu garis kemiskinan makanan (GKM) dan garis kemiskinan non makanan (GKNM). Perhitungan GK dilakukan secara terpisah untuk daerah perkotaan dan pedesaan.
- b. *In the case of attense that warrants complaint, the complaint was withdraw within a given period state in the law.*
- c. *The case was cleared by police based on the law authority.*
- d. *The case was not the responsibility of police office.*
- e. *The suspect died.*
- f. *The case was out of date.*
12. *Natural disaster is a natural phenomenon leading to misery, damaged, or detriment, and financial loss as well as the suffering of people.*
13. *To measure poverty, BPS has used the concept of basic needs approach. Therefore, poverty is viewed as economic inability to fulfill food and non-food basic needs which are measured by consumption/expenditure. The method used is calculating poverty line, which consist of two components that are food poverty line (FPL) and non-food poverty line (NFPL). The poverty line was calculated separately for urban and rural areas.*

14. Penduduk miskin adalah mereka yang memiliki rata-rata pengeluaran per kapita per bulan di bawah GK.
15. GKM merupakan nilai pengeluaran kebutuhan minimum makanan yang disetarakan dengan 2.100 kkalori per kapita per hari. GKNM adalah kebutuhan minimum untuk perumahan, sandang, pendidikan, kesehatan dan kebutuhan dasar lainnya.
16. Ukuran kemiskinan, diantaranya:
  - a. Head count index (P0) adalah persentase penduduk miskin yang berada di bawah GK.
  - b. Indeks kedalaman kemiskinan (P1) merupakan ukuran rata-rata kesenjangan pengeluaran masing-masing penduduk terhadap GK. Semakin tinggi nilai indeks, semakin jauh rata-rata pengeluaran penduduk dari GK.
  - c. Indeks keparahan kemiskinan (P2) menggambarkan penyebaran pengeluaran diantara penduduk miskin. Semakin tinggi nilai indeks, semakin tinggi ketimpangan pengeluaran diantara penduduk miskin.
14. *A person whose expenditure per capita per month is below the poverty line is considered to be poor.*
15. *The FPL refers to the daily minimum requirement, 2.100 kcal per capita per day. The NFPL refers to the minimum requirement for household necessities for clothing, education, health and other basic individual needs.*
16. *Poverty measures:*
  - a. *Head count index (P0) is percentage of poor population under the poverty line.*
  - b. *Poverty index gap (P1) measures the extent to which individuals fall below the poverty line as a proportion of the poverty line. Higher value of the index shows a wider gap between average expenditure of the poor and the weighted poverty line.*
  - c. *Poverty severity index (P2) describes inequality among the poor. Higher value of the index shows a higher inequality among the poor.*

**Gambar** 4.1  
**Figures**

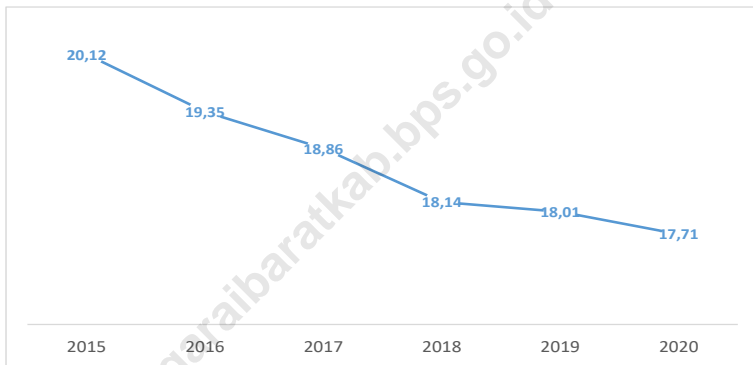
**Jumlah Sekolah di Bawah Kementerian Pendidikan dan Kebudayaan Menurut Kecamatan di Kabupaten Manggarai Barat, 2020**  
*Number of Schools Under The Ministry of Education and Culture by Subdistrict in Manggarai Barat Regency, 2020*



Sumber/Source : Dinas Pendidikan, Kepemudaan dan Olah Raga Kabupaten Manggarai Barat  
*Education, Youth, and Sport Service of Manggarai Barat Regency*

**Gambar** 4.2  
**Figures**

**Persentase Penduduk Miskin di Kabupaten Manggarai Barat, 2015-2020**  
*Percentage of Poor People in Manggarai Barat Regency, 2015-2020*



Sumber/Source : Dinas Pendidikan, Kepemudaan dan Olah Raga Kabupaten Manggarai Barat  
*Education, Youth, and Sport Service of Manggarai Barat Regency*

#### 4.1 PENDIDIKAN EDUCATION

**Tabel**  
**Table** 4.1.1

**Jumlah Sekolah, Guru, dan Murid Taman Kanak-Kanak (TK) di Bawah Kementerian Pendidikan dan Kebudayaan Menurut Kecamatan di Kabupaten Manggarai Barat, 2019/2020 dan 2020/2021**  
*Number of Schools, Teachers, and Pupils in Kindergarten Under The Ministry of Education and Culture by Subdistrict in Manggarai Barat Regency, 2019/2020 dan 2020/2021*

Kecamatan Subdistrict	Sekolah/Schools					
	Negeri/Public		Swasta/Private		Jumlah/Total	
	2019/2020	2020/2021	2019/2020	2020/2021	2019/2020	2020/2021
(1)	(2)	(3)	(4)	(5)	(6)	(7)
Komodo	2	2	4	4	6	6
Boleng	1	-	-	-	1	-
Sano Nggoang	1	-	1	1	2	1
Mbeliling	1	1	1	-	2	1
Lembor	1	1	1	1	2	2
Welak	1	1	-	-	1	1
Lembor Selatan	1	-	-	-	1	-
Kuwus	1	-	-	-	1	-
Ndoso	1	-	-	-	1	-
Kuwus Barat	-	-	-	-	-	-
Macang Pacar	1	-	-	-	1	-
Pacar	-	-	-	-	-	-
<b>Manggarai Barat</b>	<b>11</b>	<b>5</b>	<b>7</b>	<b>6</b>	<b>18</b>	<b>11</b>

Lanjutan Tabel/Continued Table 4.1.1

Kecamatan Subdistrict	Guru <sup>1</sup> /Teachers <sup>1</sup>					
	Negeri/Public		Swasta/Private		Jumlah/Total	
	2019/2020	2020/2021	2019/2020	2020/2021	2019/2020	2020/2021
(1)	(8)	(9)	(10)	(11)	(12)	(13)
Komodo	14	17	20	19	34	36
Boleng	2	-	-	-	2	-
Sano Nggoang	3	-	4	3	7	3
Mbeliling	3	4	-	-	3	4
Lembor	3	3	3	3	6	6
Welak	5	4	-	-	5	4
Lembor Selatan	3	-	-	-	3	-
Kuwus	8	-	-	-	8	-
Ndoso	-	-	-	-	-	-
Kuwus Barat	-	-	-	-	-	-
Macang Pacar	-	-	-	-	-	-
Pacar	-	-	-	-	-	-
<b>Manggarai Barat</b>	<b>41</b>	<b>28</b>	<b>27</b>	<b>25</b>	<b>68</b>	<b>53</b>



Lanjutan Tabel/*Continued Table 4.1.1*

Kecamatan Subdistrict	Murid/Pupils					
	Negeri/Public		Swasta/Private		Jumlah/Total	
	2019/2020	2020/2021	2019/2020	2020/2021	2019/2020	2020/2021
(1)	(14)	(15)	(16)	(17)	(18)	(19)
Komodo	130	104	316	233	446	337
Boleng	23	-	-	-	23	-
Sano Nggoang	21	-	52	32	73	32
Mbeliling	20	16	-	-	20	16
Lembor	34	30	51	45	85	75
Welak	42	40	-	-	42	40
Lembor Selatan	25	-	-	-	25	-
Kuwus	32	-	-	-	32	-
Ndoso	-	-	-	-	-	-
Kuwus Barat	-	-	-	-	-	-
Macang Pacar	-	-	-	-	-	-
Pacar	-	-	-	-	-	-
<b>Manggarai Barat</b>	<b>327</b>	<b>190</b>	<b>419</b>	<b>310</b>	<b>746</b>	<b>500</b>

Catatan/Note: <sup>1</sup> Jumlah guru termasuk kepala sekolah dan guru/*The total of teachers including headmaster and teacher*

Sumber/Source: Kementerian Pendidikan dan Kebudayaan/*Ministry of Educations and Culture*

**Tabel**  
**Table** 4.1.2

**Jumlah Sekolah, Guru, dan Murid Raudatul Athfal (RA) di Bawah Kementerian Agama Menurut Kecamatan di Kabupaten Manggarai Barat, 2019/2020 dan 2020/2021**  
**Number of Schools, Teachers, and Pupils in Raudatul Athfal (RA) Under The Ministry of Religious Affairs by Subdistrict in Manggarai Barat Regency, 2019/2020 dan 2020/2021**

Kecamatan Subdistrict	Sekolah/Schools					
	Negeri/Public		Swasta/Private		Jumlah/Total	
	2019/2020	2020/2021	2019/2020	2020/2021	2019/2020	2020/2021
(1)	(2)	(3)	(4)	(5)	(6)	(7)
Komodo	-	-	1	1	1	1
Boleng	-	-	1	1	1	1
Sano Nggoang	-	-	-	-	-	-
Mbeliling	-	-	-	-	-	-
Lembor	-	-	1	1	1	1
Welak	-	-	-	-	-	-
Lembor Selatan	-	-	-	-	-	-
Kuwus	-	-	-	-	-	-
Ndoso	-	-	-	-	-	-
Kuwus Barat	-	-	-	-	-	-
Macang Pacar	-	-	-	-	-	-
Pacar	-	-	-	-	-	-
<b>Manggarai Barat</b>	-	-	<b>3</b>	<b>3</b>	<b>3</b>	<b>3</b>

Lanjutan Tabel/*Continued Table* 4.1.3

Kecamatan Subdistrict	Guru <sup>1</sup> /Teachers <sup>1</sup>					
	Negeri/Public		Swasta/Private		Jumlah/Total	
	2019/2020	2020/2021	2019/2020	2020/2021	2019/2020	2020/2021
(1)	(8)	(9)	(10)	(11)	(12)	(13)
Komodo	-	-	7	5	7	5
Boleng	-	-	3	3	3	3
Sano Nggoang	-	-	-	-	-	-
Mbeliling	-	-	-	-	-	-
Lembor	-	-	2	2	2	2
Welak	-	-	-	-	-	-
Lembor Selatan	-	-	-	-	-	-
Kuwus	-	-	-	-	-	-
Ndoso	-	-	-	-	-	-
Kuwus Barat	-	-	-	-	-	-
Macang Pacar	-	-	-	-	-	-
Pacar	-	-	-	-	-	-
<b>Manggarai Barat</b>	-	-	<b>12</b>	<b>10</b>	<b>12</b>	<b>10</b>

Lanjutan Tabel/*Continued Table 4.1.2*

Kecamatan Subdistrict	Murid/Pupils					
	Negeri/Public		Swasta/Private		Jumlah/Total	
	2019/2020	2020/2021	2019/2020	2020/2021	2019/2020	2020/2021
(1)	(14)	(15)	(16)	(17)	(18)	(19)
Komodo	-	-	102	78	102	78
Boleng	-	-	24	33	24	33
Sano Nggoang	-	-	-	-	-	-
Mbeliling	-	-	-	-	-	-
Lembor	-	-	14	11	14	11
Welak	-	-	-	-	-	-
Lembor Selatan	-	-	-	-	-	-
Kuwus	-	-	-	-	-	-
Ndoso	-	-	-	-	-	-
Kuwus Barat	-	-	-	-	-	-
Macang Pacar	-	-	-	-	-	-
Pacar	-	-	-	-	-	-
<b>Manggarai Barat</b>	-	-	<b>140</b>	<b>122</b>	<b>140</b>	<b>122</b>

Catatan/Note: ...

Sumber/Source: Kementerian Agama/Ministry of Religious Affairs

**Tabel**  
**Table** 4.1.3

**Jumlah Sekolah, Guru, dan Murid Sekolah Dasar (SD)  
di Bawah Kementerian Pendidikan dan Kebudayaan  
Menurut Kecamatan di Kabupaten Manggarai Barat,  
2019/2020 dan 2020/2021**

***Number of Schools, Teachers, and Pupils in Primary Schools  
Under The Ministry of Education and Culture by Subdistrict  
in Manggarai Barat Regency, 2019/2020 dan 2020/2021***

Kecamatan Subdistrict	Sekolah/Schools					
	Negeri/Public		Swasta/Private		Jumlah/Total	
	2019/2020	2020/2021	2019/2020	2020/2021	2019/2020	2020/2021
(1)	(2)	(3)	(4)	(5)	(6)	(7)
Komodo	27	27	9	9	36	36
Boleng	16	16	5	5	21	21
Sano Nggoang	15	15	7	7	22	22
Mbeliling	11	11	8	8	19	19
Lembor	20	20	6	6	26	26
Welak	16	16	8	8	24	24
Lembor Selatan	15	15	7	7	22	22
Kuwus	8	8	6	6	14	14
Ndoso	16	16	7	7	23	23
Kuwus Barat	-	8	-	6	-	14
Macang Pacar	11	11	10	10	21	21
Pacar	-	11	-	8	-	19
<b>Manggarai Barat</b>	<b>155</b>	<b>174</b>	<b>73</b>	<b>87</b>	<b>228</b>	<b>261</b>

Lanjutan Tabel/Continued Table 4.1.3

Kecamatan Subdistrict	Guru <sup>1</sup> /Teachers <sup>1</sup>					
	Negeri/Public		Swasta/Private		Jumlah/Total	
	2019/2020	2020/2021	2019/2020	2020/2021	2019/2020	2020/2021
(1)	(8)	(9)	(10)	(11)	(12)	(13)
Komodo	397	401	119	148	516	549
Boleng	161	161	56	54	217	215
Sano Nggoang	137	145	52	54	189	199
Mbeliling	118	121	81	81	199	202
Lembor	266	269	82	82	348	351
Welak	172	174	89	88	261	262
Lembor Selatan	156	158	71	69	227	227
Kuwus	79	83	64	69	143	152
Ndoso	150	156	77	77	227	233
Kuwus Barat	-	91	-	51	-	142
Macang Pacar	91	99	93	96	184	195
Pacar	-	99	-	93	-	192
<b>Manggarai Barat</b>	<b>1727</b>	<b>1 957</b>	<b>784</b>	<b>962</b>	<b>2 511</b>	<b>2 919</b>

Lanjutan Tabel/Continued Table 4.1.3

Kecamatan Subdistrict	Murid/Pupils					
	Negeri/Public		Swasta/Private		Jumlah/Total	
	2019/2020	2020/2021	2019/2020	2020/2021	2019/2020	2020/2021
(1)	(14)	(15)	(16)	(17)	(18)	(19)
Komodo	5 113	4 882	1 963	2 075	7 076	6 957
Boleng	1 589	1 538	708	663	2 297	2 201
Sano Nggoang	1 100	1 033	491	459	1 591	1 492
Mbeliling	891	839	767	716	1 658	1 555
Lembor	3 270	3 098	1 005	917	4 275	4 015
Welak	2 029	1 815	1 298	1 203	3 327	3 018
Lembor Selatan	2 144	1 949	942	871	3 086	2 820
Kuwus	936	894	1 050	1 010	1 986	1 904
Ndoso	1 890	1 742	1 124	1 029	3 014	2 771
Kuwus Barat	-	745	-	688	-	1 433
Macang Pacar	946	913	1 143	1 052	2 089	1 965
Pacar	-	1 157	-	1 323	-	2 480
<b>Manggarai Barat</b>	<b>19 908</b>	<b>20 605</b>	<b>10 491</b>	<b>12 006</b>	<b>30 399</b>	<b>32 611</b>

Catatan/Note: <sup>1</sup> Jumlah guru termasuk kepala sekolah dan guru/The total of teachers including headmaster and teacher  
 Sumber/Source: Kementerian Pendidikan dan Kebudayaan/Ministry of Educations and Culture

**Tabel**  
**Table** 4.1.4

**Jumlah Sekolah, Guru, dan Murid Madrasah Ibtidaiyah (MI) di Bawah Kementerian Agama Menurut Kecamatan Menurut Kecamatan di Kabupaten Manggarai Barat, 2019/2020 dan 2020/2021**  
**Number of Schools, Teachers, and Pupils in Madrasah Ibtidaiyah (MI) Under The Ministry of Religious Affairs by Subdistrict in Manggarai Barat Regency, 2019/2020 dan 2020/2021**

Kecamatan Subdistrict	Sekolah/Schools					
	Negeri/Public		Swasta/Private		Jumlah/Total	
	2019/2020	2020/2021	2019/2020	2020/2021	2019/2020	2020/2021
(1)	(2)	(3)	(4)	(5)	(6)	(7)
Komodo	1	1	6	5	7	6
Boleng	-	-	3	4	3	4
Sano Nggoang	-	-	4	3	4	3
Mbeliling	-	-	1	2	1	2
Lembor	-	-	10	8	10	8
Welak	-	-	-	-	-	-
Lembor Selatan	-	-	-	3	-	3
Kuwus	-	-	1	-	1	-
Ndoso	-	-	-	-	-	-
Kuwus Barat	-	-	-	-	-	-
Macang Pacar	1	1	1	1	2	2
Pacar	-	-	-	-	-	-
<b>Manggarai Barat</b>	<b>2</b>	<b>2</b>	<b>26</b>	<b>26</b>	<b>28</b>	<b>28</b>



Lanjutan Tabel/*Continued Table* 4.1.4

Kecamatan Subdistrict	Guru /Teachers					
	Negeri/Public		Swasta/Private		Jumlah/Total	
	2019/2020	2020/2021	2019/2020	2020/2021	2019/2020	2020/2021
(1)	(8)	(9)	(10)	(11)	(12)	(13)
Komodo	22	26	43	38	65	64
Boleng	-	-	28	27	28	27
Sano Nggoang	-	-	38	23	38	23
Mbeliling	-	-	6	14	6	14
Lembor	-	-	99	81	99	81
Welak	-	-	-	-	-	-
Lembor Selatan	-	-	-	26	-	26
Kuwus	-	-	10	-	10	-
Ndoso	-	-	-	-	-	-
Kuwus Barat	-	-	-	-	-	-
Macang Pacar	12	13	4	5	16	18
Pacar	-	-	-	-	-	-
<b>Manggarai Barat</b>	<b>34</b>	<b>39</b>	<b>228</b>	<b>214</b>	<b>262</b>	<b>253</b>

Lanjutan Tabel/*Continued Table 4.1.4*

Kecamatan Subdistrict	Murid/Pupils					
	Negeri/Public		Swasta/Private		Jumlah/Total	
	2019/2020	2020/2021	2019/2020	2020/2021	2019/2020	2020/2021
(1)	(14)	(15)	(16)	(17)	(18)	(19)
Komodo	472	450	439	349	911	799
Boleng	-	-	275	284	275	284
Sano Nggoang	-	-	203	141	203	141
Mbeliling	-	-	31	75	31	75
Lembor	-	-	869	583	869	583
Welak	-	-	-	-	-	-
Lembor Selatan	-	-	-	319	-	319
Kuwus	-	-	59	-	59	-
Ndoso	-	-	-	-	-	-
Kuwus Barat	-	-	-	-	-	-
Macang Pacar	152	148	72	81	224	229
Pacar	-	-	-	-	-	-
<b>Manggarai Barat</b>	<b>624</b>	<b>598</b>	<b>1 948</b>	<b>1 832</b>	<b>2 572</b>	<b>2 430</b>

Catatan/Note: ...

Sumber/Source: Kementerian Agama/Ministry of Religious Affairs

**Tabel**  
**Table** 4.1.5

**Jumlah Sekolah, Guru, dan Murid Sekolah Menengah Pertama (SMP) di Bawah Kementerian Pendidikan dan Kebudayaan Menurut Kecamatan di Kabupaten Manggarai Barat, 2019/2020 dan 2020/2021**  
**Number of Schools, Teachers, and Pupils in Lower Secondary Schools Under The Ministry of Education and Culture by Subdistrict in Manggarai Barat Regency, 2019/2020 dan 2020/2021**

Kecamatan Subdistrict	Sekolah/Schools					
	Negeri/Public		Swasta/Private		Jumlah/Total	
	2019/2020	2020/2021	2019/2020	2020/2021	2019/2020	2020/2021
(1)	(2)	(3)	(4)	(5)	(6)	(7)
Komodo	12	13	6	6	18	19
Boleng	6	6	1	1	7	7
Sano Nggoang	7	7	2	2	9	9
Mbeliling	5	5	2	2	7	7
Lembor	8	8	-	-	8	8
Welak	7	8	1	1	8	9
Lembor Selatan	6	6	1	2	7	8
Kuwus	4	4	-	-	4	4
Ndoso	7	7	1	1	8	8
Kuwus Barat	-	4	-	1	-	5
Macang Pacar	5	5	1	1	6	6
Pacar	-	6	-	-	-	6
<b>Manggarai Barat</b>	<b>67</b>	<b>79</b>	<b>15</b>	<b>17</b>	<b>82</b>	<b>96</b>

Lanjutan Tabel/Continued Table 4.1.5

Kecamatan Subdistrict	Guru <sup>1</sup> /Teachers <sup>1</sup>					
	Negeri/Public		Swasta/Private		Jumlah/Total	
	2019/2020	2020/2021	2019/2020	2020/2021	2019/2020	2020/2021
(1)	(8)	(9)	(10)	(11)	(12)	(13)
Komodo	239	251	89	95	328	346
Boleng	73	80	26	26	99	106
Sano Nggoang	116	126	26	26	142	152
Mbeliling	94	101	28	26	122	127
Lembor	192	206	-	-	192	206
Welak	128	139	23	22	151	161
Lembor Selatan	124	139	23	32	147	171
Kuwus	68	70	-	-	68	70
Ndoso	108	114	18	23	126	137
Kuwus Barat	-	62	-	22	-	84
Macang Pacar	99	105	16	15	115	120
Pacar	-	149	-	-	-	149
<b>Manggarai Barat</b>	<b>1 241</b>	<b>1 542</b>	<b>249</b>	<b>287</b>	<b>1 490</b>	<b>1 829</b>

Lanjutan Tabel/*Continued Table* 4.1.5

Kecamatan Subdistrict	Murid/Pupils					
	Negeri/Public		Swasta/Private		Jumlah/Total	
	2019/2020	2020/2021	2019/2020	2020/2021	2019/2020	2020/2021
(1)	(14)	(15)	(16)	(17)	(18)	(19)
Komodo	2 404	2 231	1 169	1 293	3 573	3 524
Boleng	718	659	303	296	1 021	955
Sano Nggoang	876	808	296	288	1 172	1 096
Mbeliling	656	594	200	181	856	775
Lembor	2 548	2 562	-	-	2 548	2 562
Welak	1 430	1 531	543	597	1 973	2 128
Lembor Selatan	1 474	1 500	175	246	1 649	1 746
Kuwus	962	940	-	-	962	940
Ndoso	1 215	1 208	474	465	1 689	1 673
Kuwus Barat	-	605	-	324	-	929
Macang Pacar	991	982	193	200	1 184	1 182
Pacar	-	1 586	-	-	-	1 586
<b>Manggarai Barat</b>	<b>13 274</b>	<b>15 206</b>	<b>3 353</b>	<b>3 890</b>	<b>16 627</b>	<b>19 096</b>

Catatan/Note: <sup>1</sup> Jumlah guru termasuk kepala sekolah dan guru/*The total of teachers including headmaster and teacher*

Sumber/Source: Kementerian Pendidikan dan Kebudayaan/*Ministry of Educations and Culture*

**Tabel**  
**Table** 4.1.6

**Jumlah Sekolah, Guru, dan Murid Madrasah Tsanawiyah (MTs) di Bawah Kementerian Agama Menurut Kecamatan di Kabupaten Manggarai Barat, 2019/2020 dan 2020/2021**  
**Number of Schools, Teachers, and Pupils in Madrasah Tsanawiyah (MTs) Under The Ministry of Religious Affairs by Subdistrict in Manggarai Barat Regency, 2019/2020 dan 2020/2021**

Kecamatan Subdistrict	Sekolah/Schools					
	Negeri/Public		Swasta/Private		Jumlah/Total	
	2019/2020	2020/2021	2019/2020	2020/2021	2019/2020	2020/2021
(1)	(2)	(3)	(4)	(5)	(6)	(7)
Komodo	1	1	4	4	5	5
Boleng	-	-	1	1	1	1
Sano Nggoang	-	-	1	1	1	1
Mbeliling	-	-	1	1	1	1
Lembor	-	-	2	2	2	2
Welak	-	-	-	-	-	-
Lembor Selatan	1	1	1	1	2	2
Kuwus	-	-	-	-	-	-
Ndoso	-	-	-	-	-	-
Kuwus Barat	-	-	-	-	-	-
Macang Pacar	-	-	1	1	1	1
Pacar	-	-	-	-	-	-
<b>Manggarai Barat</b>	<b>2</b>	<b>2</b>	<b>11</b>	<b>11</b>	<b>13</b>	<b>13</b>

Catatan/Note: ...

Sumber/Source: Kementerian Agama/Ministry of Religious Affairs

Lanjutan Tabel/*Continued Table* 4.1.6

Kecamatan Subdistrict	Guru /Teachers					
	Negeri/Public		Swasta/Private		Jumlah/Total	
	2019/2020	2020/2021	2019/2020	2020/2021	2019/2020	2020/2021
(1)	(8)	(9)	(10)	(11)	(12)	(13)
Komodo	34	43	31	33	65	76
Boleng	-	-	13	12	13	12
Sano Nggoang	-	-	8	6	8	6
Mbeliling	-	-	12	10	12	10
Lembor	-	-	29	29	29	29
Welak	-	-	-	-	-	-
Lembor Selatan	18	18	9	9	27	27
Kuwus	-	-	-	-	-	-
Ndoso	-	-	-	-	-	-
Kuwus Barat	-	-	-	-	-	-
Macang Pacar	-	-	14	10	14	10
Pacar	-	-	-	-	-	-
<b>Manggarai Barat</b>	<b>52</b>	<b>61</b>	<b>116</b>	<b>109</b>	<b>168</b>	<b>170</b>

Lanjutan Tabel/Continued Table 4.1.6

Kecamatan Subdistrict	Murid/Pupils					
	Negeri/Public		Swasta/Private		Jumlah/Total	
	2019/2020	2020/2021	2019/2020	2020/2021	2019/2020	2020/2021
(1)	(14)	(15)	(16)	(17)	(18)	(19)
Komodo	414	414	237	208	651	622
Boleng	-	-	112	100	112	100
Sano Nggoang	-	-	70	72	70	72
Mbeliling	-	-	53	35	53	35
Lembor	-	-	222	183	222	183
Welak	-	-	-	-	-	-
Lembor Selatan	166	152	80	36	246	188
Kuwus	-	-	-	-	-	-
Ndoso	-	-	-	-	-	-
Kuwus Barat	-	-	-	-	-	-
Macang Pacar	-	-	91	78	91	78
Pacar	-	-	-	-	-	-
<b>Manggarai Barat</b>	<b>580</b>	<b>566</b>	<b>865</b>	<b>712</b>	<b>1 445</b>	<b>1 278</b>

Catatan/Note: ...

Sumber/Source: Kementerian Agama/Ministry of Religious Affairs



**Tabel**  
**Table** 4.1.7

**Jumlah Sekolah, Guru, dan Murid Sekolah Menengah Atas (SMA) di Bawah Kementerian Pendidikan dan Kebudayaan Menurut Kecamatan di Kabupaten Manggarai Barat, 2019/2020 dan 2020/2021**  
*Number of Schools, Teachers, and Pupils in Upper Secondary Schools Under The Ministry of Education and Culture by Subdistrict in Manggarai Barat Regency, 2019/2020 dan 2020/2021*

Kecamatan Subdistrict	Sekolah/Schools					
	Negeri/Public		Swasta/Private		Jumlah/Total	
	2019/2020	2020/2021	2019/2020	2020/2021	2019/2020	2020/2021
(1)	(2)	(3)	(4)	(5)	(6)	(7)
Komodo	4	4	2	2	6	6
Boleng	1	1	1	1	2	2
Sano Nggoang	2	2	1	1	3	3
Mbeliling	1	1	-	-	1	1
Lembor	1	1	1	1	2	2
Welak	1	1	-	-	1	1
Lembor Selatan	2	2	-	-	2	2
Kuwus	2	2	1	1	3	3
Ndoso	3	3	-	-	3	3
Kuwus Barat	-	-	-	-	-	-
Macang Pacar	3	3	1	1	4	4
Pacar	-	-	-	-	-	-
<b>Manggarai Barat</b>	<b>20</b>	<b>20</b>	<b>7</b>	<b>7</b>	<b>27</b>	<b>27</b>

Lanjutan Tabel/*Continued Table 4.1.7*

Kecamatan Subdistrict	Guru <sup>1</sup> /Teachers <sup>1</sup>					
	Negeri/Public		Swasta/Private		Jumlah/Total	
	2019/2020	2020/2021	2019/2020	2020/2021	2019/2020	2020/2021
(1)	(8)	(9)	(10)	(11)	(12)	(13)
Komodo	125	136	52	56	177	192
Boleng	22	30	16	15	38	45
Sano Nggoang	49	54	19	18	68	72
Mbeliling	27	26	-	-	27	26
Lembor	29	30	32	33	61	63
Welak	33	33	-	-	33	33
Lembor Selatan	51	65	-	-	51	65
Kuwus	28	35	27	30	55	65
Ndoso	60	63	-	-	60	63
Kuwus Barat	-	-	-	-	-	-
Macang Pacar	71	89	13	15	84	104
Pacar	-	-	-	-	-	-
<b>Manggarai Barat</b>	<b>495</b>	<b>561</b>	<b>159</b>	<b>167</b>	<b>654</b>	<b>728</b>

Lanjutan Tabel/*Continued Table 4.1.7*

Kecamatan Subdistrict	Murid/Pupils					
	Negeri/Public		Swasta/Private		Jumlah/Total	
	2019/2020	2020/2021	2019/2020	2020/2021	2019/2020	2020/2021
(1)	(14)	(15)	(16)	(17)	(18)	(19)
Komodo	1 884	1 828	764	795	2 648	2 623
Boleng	253	254	139	152	392	406
Sano Nggoang	459	432	204	194	663	626
Mbeliling	168	179	-	-	168	179
Lembor	312	283	751	898	1 063	1 181
Welak	474	490	-	-	474	490
Lembor Selatan	619	549	-	-	619	549
Kuwus	415	408	481	381	896	789
Ndoso	646	626	-	-	646	626
Kuwus Barat	-	-	-	-	-	-
Macang Pacar	1 137	941	275	258	1 412	1 199
Pacar	-	-	-	-	-	-
<b>Manggarai Barat</b>	<b>6 367</b>	<b>5 990</b>	<b>2 614</b>	<b>2 678</b>	<b>8 981</b>	<b>8 668</b>

Catatan/Note: <sup>1</sup> Jumlah guru termasuk kepala sekolah dan guru/*The total of teachers including headmaster and teacher*  
 Sumber/Source: Kementerian Pendidikan dan Kebudayaan/*Ministry of Educations and Culture*

**Tabel**  
**Table 4.1.8**

**Jumlah Sekolah, Guru, dan Murid Sekolah Menengah Kejuruan (SMK) di Bawah Kementerian Pendidikan dan Kebudayaan Menurut Kecamatan di Kabupaten Manggarai Barat, 2019/2020 dan 2020/2021**  
**Number of Schools, Teachers, and Pupils in Vocational High Schools Under The Ministry of Education and Culture by Subdistrict in Manggarai Barat Regency, 2019/2020 dan 2020/2021**

Kecamatan Subdistrict	Sekolah/Schools					
	Negeri/Public		Swasta/Private		Jumlah/Total	
	2019/2020	2020/2021	2019/2020	2020/2021	2019/2020	2020/2021
(1)	(2)	(3)	(4)	(5)	(6)	(7)
Komodo	2	2	2	2	4	4
Boleng	-	-	-	-	-	-
Sano Nggoang	-	-	-	-	-	-
Mbeliling	-	-	-	-	-	-
Lembor	-	-	-	-	-	-
Welak	1	1	-	-	1	1
Lembor Selatan	1	1	1	1	2	2
Kuwus	1	1	-	-	1	1
Ndoso	-	-	-	-	-	-
Kuwus Barat	-	-	-	-	-	-
Macang Pacar	1	1	-	-	1	1
Pacar	-	-	-	-	-	-
<b>Manggarai Barat</b>	<b>6</b>	<b>6</b>	<b>3</b>	<b>3</b>	<b>9</b>	<b>9</b>

Lanjutan Tabel/*Continued Table* 4.1.8

Kecamatan Subdistrict	Guru <sup>1</sup> /Teachers <sup>1</sup>					
	Negeri/Public		Swasta/Private		Jumlah/Total	
	2019/2020	2020/2021	2019/2020	2020/2021	2019/2020	2020/2021
(1)	(8)	(9)	(10)	(11)	(12)	(13)
Komodo	95	103	69	85	164	188
Boleng	-	-	-	-	-	-
Sano Nggoang	-	-	-	-	-	-
Mbeliling	-	-	-	-	-	-
Lembor	-	-	-	-	-	-
Welak	22	29	-	-	22	29
Lembor Selatan	23	26	9	9	32	35
Kuwus	30	37	-	-	30	37
Ndoso	-	-	-	-	-	-
Kuwus Barat	-	-	-	-	-	-
Macang Pacar	16	16	-	-	16	16
Pacar	-	-	-	-	-	-
<b>Manggarai Barat</b>	<b>186</b>	<b>211</b>	<b>78</b>	<b>94</b>	<b>264</b>	<b>305</b>

Lanjutan Tabel/Continued Table 4.1.8

Kecamatan Subdistrict	Murid/Pupils					
	Negeri/Public		Swasta/Private		Jumlah/Total	
	2019/2020	2020/2021	2019/2020	2020/2021	2019/2020	2020/2021
(1)	(14)	(15)	(16)	(17)	(18)	(19)
Komodo	1 879	1 816	1 750	2 076	3 629	3 892
Boleng	-	-	-	-	-	-
Sano Nggoang	-	-	-	-	-	-
Mbeliling	-	-	-	-	-	-
Lembor	-	-	-	-	-	-
Welak	247	227	-	-	247	227
Lembor Selatan	316	390	227	244	543	634
Kuwus	605	681	-	-	605	681
Ndoso	-	-	-	-	-	-
Kuwus Barat	-	-	-	-	-	-
Macang Pacar	203	145	-	-	203	145
Pacar	-	-	-	-	-	-
<b>Manggarai Barat</b>	<b>3 250</b>	<b>3 259</b>	<b>1 977</b>	<b>2 320</b>	<b>5 227</b>	<b>5 579</b>

Catatan/Note: <sup>1</sup> Jumlah guru termasuk kepala sekolah dan guru/The total of teachers including headmaster and teacher  
 Sumber/Source: Kementerian Pendidikan dan Kebudayaan/Ministry of Educations and Culture

**Tabel**  
**Table** 4.1.9

**Jumlah Sekolah, Guru, dan Murid Madrasah Aliyah (MA) di Bawah Kementerian Agama Menurut Kecamatan di Kabupaten Manggarai Barat, 2018/2019 dan 2019/2020**  
**Number of Schools, Teachers, and Pupils in Madrasah Aliyah (MA) Under the Ministry of Religious Affairs by Subdistrict in Manggarai Barat Regency, 2018/2019 dan 2019/2020**

Kecamatan Subdistrict	Sekolah/Schools					
	Negeri/Public		Swasta/Private		Jumlah/Total	
	2019/2020	2020/2021	2019/2020	2020/2021	2019/2020	2020/2021
(1)	(2)	(3)	(4)	(5)	(6)	(7)
Komodo	1	1	1	1	2	2
Boleng	-	-	-	-	-	-
Sano Nggoang	-	-	-	-	-	-
Mbeliling	-	-	-	-	-	-
Lembor	-	-	1	1	1	1
Welak	-	-	-	-	-	-
Lembor Selatan	-	-	1	1	1	1
Kuwus	-	-	-	-	-	-
Ndoso	-	-	-	-	-	-
Kuwus Barat	-	-	-	-	-	-
Macang Pacar	-	-	1	1	1	1
Pacar	-	-	-	-	-	-
<b>Manggarai Barat</b>	<b>1</b>	<b>1</b>	<b>4</b>	<b>4</b>	<b>5</b>	<b>5</b>

Lanjutan Tabel/Continued Table 4.1.9

Kecamatan Subdistrict	Guru /Teachers					
	Negeri/Public		Swasta/Private		Jumlah/Total	
	2019/2020	2020/2021	2019/2020	2020/2021	2019/2020	2020/2021
(1)	(8)	(9)	(10)	(11)	(12)	(13)
Komodo	47	45	9	11	56	56
Boleng	-	-	-	-	-	-
Sano Nggoang	-	-	-	-	-	-
Mbeliling	-	-	-	-	-	-
Lembor	-	-	23	27	23	27
Welak	-	-	-	-	-	-
Lembor Selatan	-	-	14	15	14	15
Kuwus	-	-	-	-	-	-
Ndoso	-	-	-	-	-	-
Kuwus Barat	-	-	-	-	-	-
Macang Pacar	-	-	9	7	9	7
Pacar	-	-	-	-	-	-
<b>Manggarai Barat</b>	<b>47</b>	<b>45</b>	<b>55</b>	<b>60</b>	<b>102</b>	<b>105</b>



Lanjutan Tabel/Continued Table 4.1.9

Kecamatan Subdistrict	Murid/Pupils					
	Negeri/Public		Swasta/Private		Jumlah/Total	
	2019/2020	2020/2021	2019/2020	2020/2021	2019/2020	2020/2021
(1)	(14)	(15)	(16)	(17)	(18)	(19)
Komodo	609	645	100	71	709	716
Boleng	-	-	-	-	-	-
Sano Nggoang	-	-	-	-	-	-
Mbeliling	-	-	-	-	-	-
Lembor	-	-	169	170	169	170
Welak	-	-	-	-	-	-
Lembor Selatan	-	-	147	162	147	162
Kuwus	-	-	-	-	-	-
Ndoso	-	-	-	-	-	-
Kuwus Barat	-	-	-	-	-	-
Macang Pacar	-	-	73	93	73	93
Pacar	-	-	-	-	-	-
<b>Manggarai Barat</b>	<b>609</b>	<b>645</b>	<b>489</b>	<b>496</b>	<b>1 098</b>	<b>1 141</b>

Catatan/Note: ...

Sumber/Source: Kementerian Agama/Ministry of Religious Affairs

**Tabel 4.1.10** Jumlah Desa/Kelurahan yang Memiliki Fasilitas Sekolah Menurut Kecamatan dan Tingkat Pendidikan di Kabupaten Manggarai Barat, 2018– 2020  
**Number of Villages/Kelurahan Having Educational Facilities by Subdistrict and Educational Level in Manggarai Barat Regency, 2018– 2020**

Kecamatan Subdistrict	SD Primary School		
	2018	2019	2020
(1)	(2)	(3)	(4)
Komodo	18	18	18
Boleng	11	11	11
Sano Nggoang	14	14	14
Mbeliling	15	15	15
Lembor	15	15	15
Welak	15	15	15
Lembor Selatan	14	14	14
Kuwus	10	10	10
Ndoso	14	14	14
Kuwus Barat	8	8	8
Macang Pacar	13	13	13
Pacar	13	13	13
<b>Manggarai Barat</b>	<b>160</b>	<b>160</b>	<b>160</b>

Lanjutan Tabel/*Continued Table* 4.1.10

Kecamatan <i>Subdistrict</i>	SMP <i>Junior High School</i>		
	2018	2019	2020
(1)	(5)	(6)	(7)
Komodo	15	16	16
Boleng	6	7	6
Sano Nggoang	8	9	8
Mbeliling	8	8	7
Lembor	7	7	7
Welak	8	8	8
Lembor Selatan	8	8	9
Kuwus	4	4	4
Ndoso	7	7	7
Kuwus Barat	4	4	4
Macang Pacar	6	6	5
Pacar	6	6	7
<b>Manggarai Barat</b>	<b>87</b>	<b>90</b>	<b>88</b>

Lanjutan Tabel/*Continued Table* 4.1.10

Kecamatan Subdistrict	SMA Senior High School		
	2018	2019	2020
(1)	(8)	(9)	(10)
Komodo	6	6	6
Boleng	2	2	2
Sano Nggoang	3	3	3
Mbeliling	1	1	1
Lembor	4	4	4
Welak	2	3	2
Lembor Selatan	3	3	3
Kuwus	1	1	1
Ndoso	3	3	3
Kuwus Barat	2	2	2
Macang Pacar	4	4	4
Pacar	3	3	2
<b>Manggarai Barat</b>	<b>34</b>	<b>35</b>	<b>33</b>

Lanjutan Tabel/*Continued Table* 4.1.10

Kecamatan <i>Subdistrict</i>	SMK <i>Vocational School</i>		
	2018	2019	2020
(1)	(11)	(12)	(13)
Komodo	3	3	3
Boleng	-	-	-
Sano Nggoang	1	1	1
Mbeliling	-	1	1
Lembor	-	-	-
Welak	1	1	1
Lembor Selatan	2	2	2
Kuwus	1	1	1
Ndoso	-	-	-
Kuwus Barat	-	-	-
Macang Pacar	1	1	1
Pacar	1	1	-
<b>Manggarai Barat</b>	<b>10</b>	<b>11</b>	<b>10</b>

Lanjutan Tabel/Continued Table 4.1.10

Kecamatan Subdistrict	Perguruan Tinggi University		
	2018	2019	2020
(1)	(14)	(15)	(16)
Komodo	0	1	1
Boleng	0	0	0
Sano Nggoang	0	0	0
Mbeliling	0	0	0
Lembor	0	0	0
Welak	0	0	0
Lembor Selatan	0	0	0
Kuwus	0	0	0
Ndoso	0	0	0
Kuwus Barat	...	0	0
Macang Pacar	0	0	0
Pacar	...	0	0
<b>Manggarai Barat</b>	<b>0</b>	<b>1</b>	<b>1</b>

Catatan/Note: ...

Sumber/Source: BPS, Pendataan Potensi Desa (Podes)/ BPS-Statistics Indonesia, Village Potential Data Collection

**Tabel**  
**Table** 4.1.11**Angka Partisipasi Murni (APM) dan Angka Partisipasi Kasar (APK) Menurut Jenjang Pendidikan di Kabupaten Manggarai Barat, 2019 dan 2020**  
*Net Participation Rates and Gross Participation Rates by Educational Level in Manggarai Barat Regency, 2019 and 2020*

Jenjang Pendidikan <i>Educational Level</i>	Angka Partisipasi Murni (APM) <i>Net Participation Rates</i>		Angka Partisipasi Kasar (APK) <i>Gross Participation Rates</i>	
	2019	2020	2019	2020
(1)	(2)	(3)	(4)	(5)
SD/MI <i>Elementary School</i>	96,46	96,54	N/A	N/A
SMP/MTs <i>Junior High School</i>	73,86	74,24	N/A	N/A
SMA/SMK/MA <i>Senior High School</i>	47,15	47,23	N/A	N/A

Catatan/Note: ...

Sumber/Source: BPS, Survei Sosial Ekonomi Nasional (Susenas)/BPS-Statistics Indonesia, National Socioeconomic Survey

**Tabel** 4.1.12 **Persentase Penduduk Berumur 15 Tahun ke Atas yang Melek Huruf Menurut Kelompok Umur di Kabupaten Manggarai Barat, 2019 dan 2020**  
**Table** 4.1.12 **Percentage of Literate People Aged 15 Years and Over by Age Group in Manggarai Barat Regency, 2019 and 2020**

Kelompok Umur Age Group	2019	2020
(1)	(2)	(3)
15–19	99,13	100,00
20–24	100,00	98,00
25–29	100,00	100,00
30–34	99,99	99,01
35–39	98,80	99,24
40–44	99,03	98,57
45–49	97,34	98,01
50+	87,93	85,06
<b>Jumlah/Total</b>	<b>96,79</b>	<b>95,89</b>
<b>15–24</b>	<b>99,50</b>	<b>99,24</b>
<b>15–44</b>	<b>99,50</b>	<b>99,22</b>
<b>15+</b>	<b>96,79</b>	<b>95,89</b>
<b>44+</b>	<b>90,41</b>	<b>81,74</b>

Catatan/Note: ...

Sumber/Source: BPS, Survei Sosial Ekonomi Nasional (Susenas)/BPS-Statistics Indonesia, National Socioeconomic Survey



**Tabel**  
**Table** 4.1.13

**Angka Partisipasi Sekolah (APS) menurut Jenis Kelamin dan Kelompok Umur di Kabupaten Manggarai Barat, 2020**  
**School Enrollment Rate (SER) by Sex and Age Groups in Manggarai Barat Regency, 2020**

Kelompok Umur <i>Age Group</i>	Angka Partisipasi Sekolah (APS) <i>School Enrollment Rates (SER)</i>		
	Laki-laki <i>Male</i>	Perempuan <i>Female</i>	Jumlah <i>Total</i>
(1)	(2)	(3)	
5 - 6	45,87	53,62	49,92
7 - 12	98,12	99,30	98,71
13 - 15	96,29	94,28	95,37
16 - 18	72,49	74,70	73,48

Catatan/Note: ...

Sumber/Source: BPS, Survei Sosial Ekonomi Nasional (Susenas)/BPS-Statistics Indonesia, National Socioeconomic Survey

## 4.2 KESEHATAN HEALTH

**Tabel** 4.2.1 **Jumlah Desa/Kelurahan Yang Memiliki Sarana Kesehatan Menurut Kecamatan di Kabupaten Manggarai Barat, 2018–2020**  
**Number of Villages/Kelurahan Having Health Facilities by Subdistrict in Manggarai Barat Regency, 2018–2020**

Kecamatan Subdistrict	Rumah Sakit Hospital		
	2018	2019	2020
(1)	(2)	(3)	(4)
Komodo	2	2	2
Boleng	0	0	0
Sano Nggoang	0	0	0
Mbeliling	0	0	0
Lembor	0	0	0
Welak	0	0	0
Lembor Selatan	0	0	0
Kuwus	0	0	0
Ndoso	0	0	0
Kuwus Barat	0	0	0
Macang Pacar	0	0	0
Pacar	0	0	0
<b>Manggarai Barat</b>	<b>2</b>	<b>2</b>	<b>2</b>

Lanjutan Tabel/*Continued Table* 4.2.1

Kecamatan Subdistrict	Rumah Sakit Bersalin Maternity Hospital		
	2018	2019	2020
(1)	(5)	(6)	(7)
Komodo	0	2	0
Boleng	0	0	0
Sano Nggoang	0	0	0
Mbeliling	0	0	0
Lembor	0	0	0
Welak	0	0	0
Lembor Selatan	0	0	0
Kuwus	0	0	0
Ndoso	0	0	0
Kuwus Barat	0	0	0
Macang Pacar	0	0	0
Pacar	0	0	0
<b>Manggarai Barat</b>	<b>0</b>	<b>2</b>	<b>0</b>

Lanjutan Tabel/Continued Table 4.2.1

Kecamatan Subdistrict	Poliklinik Polyclinic		
	2018	2019	2020
(1)	(8)	(9)	(10)
Komodo	2	3	2
Boleng	0	0	0
Sano Nggoang	0	0	0
Mbeliling	0	0	0
Lembor	0	0	0
Welak	0	0	0
Lembor Selatan	0	0	0
Kuwus	0	0	0
Ndoso	0	0	0
Kuwus Barat	0	0	0
Macang Pacar	0	0	0
Pacar	0	0	0
<b>Manggarai Barat</b>	<b>2</b>	<b>3</b>	<b>2</b>

Lanjutan Tabel/*Continued Table* 4.2.1

Kecamatan <i>Subdistrict</i>	Puskesmas <i>Public Health Center</i>		
	2018	2019	2020
(1)	(11)	(12)	(13)
Komodo	2	2	2
Boleng	2	2	2
Sano Nggoang	1	1	1
Mbeliling	2	2	2
Lembor	2	2	2
Welak	2	2	2
Lembor Selatan	2	2	2
Kuwus	1	1	1
Ndoso	1	2	2
Kuwus Barat	1	2	2
Macang Pacar	2	2	2
Pacar	1	1	2
<b>Manggarai Barat</b>	<b>19</b>	<b>21</b>	<b>22</b>

Lanjutan Tabel/*Continued Table 4.2.1*

Kecamatan Subdistrict	Puskesmas Pembantu Subsidiary of Public Health Center		
	2018	2019	2020
(1)	(14)	(15)	(16)
Komodo	4	6	5
Boleng	3	4	3
Sano Nggoang	3	3	3
Mbeliling	3	3	3
Lembor	2	2	2
Welak	4	4	4
Lembor Selatan	3	3	3
Kuwus	1	1	1
Ndoso	4	3	3
Kuwus Barat	2	1	1
Macang Pacar	1	2	2
Pacar	2	2	1
<b>Manggarai Barat</b>	<b>32</b>	<b>34</b>	<b>31</b>

Lanjutan Tabel/*Continued Table 4.2.1*

Kecamatan Subdistrict	Apotek Pharmacy		
	2018	2019	2020
(1)	(17)	(18)	(19)
Komodo	5	5	20
Boleng	0	0	2
Sano Nggoang	0	0	0
Mbeliling	0	0	0
Lembor	1	1	5
Welak	0	0	2
Lembor Selatan	0	0	0
Kuwus	0	0	0
Ndoso	0	0	0
Kuwus Barat	0	0	0
Macang Pacar	0	0	0
Pacar	0	0	1
<b>Manggarai Barat</b>	<b>6</b>	<b>6</b>	<b>30</b>

Catatan/Note: ...

Sumber/Source: BPS, Pendataan Potensi Desa (Podes)/BPS-Statistics Indonesia, Village Potential Data Collecting

**Tabel**  
**Table** 4.2.2**Jumlah Tenaga Kesehatan Menurut Kecamatan di  
Kabupaten Manggarai Barat, 2020**  
**Number of Health Personnel by Subdistrict in Manggarai  
Barat Regency, 2020**

Kecamatan Subdistrict	Dokter Doctor	Perawat Nurse	Bidan Midwife	Farmasi Pharmatcoulcal	Ahli Gizi Nutritionist
(1)	(2)	(3)	(4)	(5)	(6)
Komodo	14	174	131	18	23
Boleng	2	17	21	1	5
Sano Nggoang	1	21	18	2	2
Mbeliling	2	31	25	2	4
Lembor	2	36	32	3	7
Welak	2	22	21	0	6
Lembor Selatan	2	42	24	5	4
Kuwus	1	8	9	1	2
Ndoso	1	23	11	2	3
Kuwus Barat	2	17	12	1	2
Macang Pacar	2	18	23	1	4
Pacar	2	15	15	1	4
<b>Manggarai Barat</b>	<b>33</b>	<b>424</b>	<b>342</b>	<b>37</b>	<b>66</b>

Catatan/Note: ...

Sumber/Source: Dinas Kesehatan Kabupaten Manggarai Barat/Public Health Service of Manggarai Barat Regency



**Tabel**  
**Table** 4.2.3

**Jumlah Rumah Sakit Umum, Rumah Sakit Khusus, Rumah Sakit/Rumah Bersalin, Puskesmas, Klinik/Balai Kesehatan, Posyandu, dan Polindes Menurut Kecamatan di Kabupaten Manggarai Barat, 2020**  
*Number of General Hospital, Special Hospital, Maternity Hospital and Public Health Center, Medical Clinic, Integrated Service Post, Village maternity Cottage by Subdistrict in Manggarai Barat Regency, 2020*

Kecamatan Subdistrict	Rumah Sakit Umum General Hospital	Rumah Sakit Khusus Special Hospital	Rumah Sakit Bersalin/ Rumah Bersalin Maternity Hospital
(1)	(2)	(3)	(4)
Komodo	2	0	2
Boleng	0	0	0
Sano Nggoang	0	0	0
Mbeliling	0	0	0
Lembor	0	0	0
Welak	0	0	0
Lembor Selatan	0	0	0
Kuwus	0	0	0
Ndoso	0	0	0
Kuwus Barat	0	0	0
Macang Pacar	0	0	0
Pacar	0	0	0
<b>Manggarai Barat</b>	<b>2</b>	<b>0</b>	<b>2</b>

Lanjutan Tabel/*Continued Table 4.2.3*

Kecamatan Subdistrict	Puskesmas Public Health Center	Klinik/Balai Kesehatan Medical Clinic
(1)	(5)	(6)
Komodo	2	2
Boleng	2	0
Sano Nggoang	1	0
Mbeliling	2	0
Lembor	2	0
Welak	2	0
Lembor Selatan	2	0
Kuwus	1	0
Ndoso	2	0
Kuwus Barat	2	0
Macang Pacar	2	0
Pacar	2	0
<b>Manggarai Barat</b>	<b>22</b>	<b>2</b>

Lanjutan Tabel/*Continued Table* 4.2.3

Kecamatan <i>Subdistrict</i>	Posyandu <i>Integrated Service Post</i>	Pondok Bersalin Desa (Polindes) <i>Village Maternity Cottage</i>
(1)	(7)	(8)
Komodo	60	1
Boleng	39	1
Sano Nggoang	43	0
Mbeliling	35	2
Lembor	57	1
Welak	41	5
Lembor Selatan	47	2
Kuwus	27	0
Ndoso	44	3
Kuwus Barat	22	1
Macang Pacar	35	2
Pacar	30	0
<b>Manggarai Barat</b>	<b>480</b>	<b>18</b>

Catatan/*Note*: ...Sumber/*Source*: Dinas Kesehatan Kabupaten Manggarai Barat/*Public Health Service of Manggarai Barat Regency*

**Tabel** 4.2.4 **Jumlah Dokter Spesialis, Dokter Umum, dan Dokter Gigi Menurut Sarana Pelayanan Kesehatan di Kabupaten Manggarai Barat, 2020**  
**Number of Specialist Doctor, Generalist Doctor, and Dentist by Type of Health Facility in Manggarai Barat Regency, 2020**

<b>Unit Kerja</b> <i>Work Unit</i>	<b>Dokter Spesialis</b> <i>Medical Specialist</i>	<b>Dokter Umum</b> <i>General Practitioner</i>	<b>Dokter Gigi</b> <i>Dentist</i>
(1)	(2)	(3)	(4)
Puskesmas <i>Public Health Center</i>	0	23	11
Rumah Sakit <i>Hospital</i>	10	0	2
Institusi Diknakes/Diklat <i>Health Training Facility</i>	0	0	0
Sarana Kesehatan Lain <i>Other Health Facility</i>	0	0	0
Dinas Kesehatan Kabupaten <i>Regency Public Health Service</i>	0	0	0
<b>Jumlah Total</b>	<b>10</b>	<b>23</b>	<b>13</b>

Sumber/Source: Dinas Kesehatan Kabupaten Manggarai Barat/*Public Health Service of Manggarai Barat Regency*

**Tabel**  
**Table** 4.2.5

**Jumlah Kasus 10 Penyakit Terbanyak di Kabupaten  
Manggarai Barat, 2020**  
*Number of Cases of the 10 Most Diseases in Manggarai  
Barat Regency, 2020*

Jenis Penyakit <i>The Type of Disease</i>		Jumlah Kasus <i>Number of Cases</i>
(1)		(2)
1.	ISPA	20 269
2.	MYALGIA	14 799
3.	HIPERTENSI	7 682
4.	GASTRITIS AKUT	3 066
5.	INFLUENZA	6 695
6.	OBSERVASI FEBRIS	1 212
7.	DISPESIA	1 719
8.	REWATROID ATRITIS ACUT	1 212
9.	ATRALGIA	2 835
10.	GASTRITIS	870

Sumber/Source: Dinas Kesehatan Kabupaten Manggarai Barat/*Public Health Service of Manggarai Barat Regency*

**Tabel**  
**Table** 4.2.6**Banyaknya Ibu Hamil dan Ibu Melahirkan menurut Kecamatan di Kabupaten Manggarai Barat, 2020**  
**Number of Pregnant Mothers and Birth Mothers by Districts in Manggarai Barat Regency, 2020**

Kecamatan Subdistrict	Ibu Hamil Pregnant Mothers	Ibu Melahirkan Birth Mothers
(1)	(2)	(3)
Komodo	2,442	1,530
Boleng	672	411
Sano Nggoang	370	229
Mbeliling	365	242
Lembor	1,217	613
Welak	654	434
Lembor Selatan	693	468
Kuwus	334	235
Ndoso	429	351
Kuwus Barat	300	177
Macang Pacar	450	269
Pacar	478	283
<b>Manggarai Barat</b>	<b>8,404</b>	<b>5,242</b>

Sumber/Source: Dinas Kesehatan Kabupaten Manggarai Barat/*Public Health Service of Manggarai Barat Regency*

**Tabel**  
**Table 4.2.7****Banyaknya Persalinan yang Ditolong menurut Penolong dan Kecamatan di Kabupaten Manggarai Barat, 2020**  
**Number of Assisted Birth by Helpers and Districts in Manggarai Barat Regency, 2020**

Kecamatan Subdistrict	Tenaga Kesehatan Health Workers	Dukun Bermitra TBA that have partnership	Dukun Tidak Bermitra TBA that haven't partnership
(1)	(2)	(3)	(4)
Komodo	1,508	5	14
Boleng	391	14	10
Sano Nggoang	233	4	2
Mbeliling	236	2	3
Lembor	617	10	11
Welak	409	17	11
Lembor Selatan	455	6	34
Kuwus	226	2	5
Ndoso	315	43	4
Kuwus Barat	174	1	2
Macang Pacar	255	12	1
Pacar	276	0	6
<b>Manggarai Barat</b>	<b>5,095</b>	<b>116</b>	<b>103</b>

Sumber/Source: Dinas Kesehatan Kabupaten Manggarai Barat/Public Health Service of Manggarai Barat Regency

**Tabel 4.2.8** Banyaknya Bayi yang Lahir Hidup dan Lahir Mati menurut Kecamatan di Kabupaten Manggarai Barat, 2020  
**Number of Liveborn Infant and Stillborn Infant by Districts in Manggarai Barat Regency, 2020**

Kecamatan Subdistrict	Bayi Lahir Hidup Liveborn Infant		Bayi Lahir Mati Stillborn Infant
	<2500 gram	>2500 gram	
(1)	(2)	(3)	(4)
Komodo	-	-	6
Boleng	-	-	2
Sano Nggoang	-	-	1
Mbeliling	-	-	1
Lembor	-	-	4
Welak	-	-	5
Lembor Selatan	-	-	1
Kuwus	-	-	2
Ndoso	-	-	4
Kuwus Barat	-	-	-
Macang Pacar	-	-	4
Pacar	-	-	-
<b>Manggarai Barat</b>	<b>-</b>	<b>-</b>	<b>30</b>

Sumber/Source: Dinas Kesehatan Kabupaten Manggarai Barat/Public Health Service of Manggarai Barat Regency



**Tabel**  
**Table** 4.2.9

**Banyaknya Kunjungan Neonatal (KN), Pemeriksaan Bayi, dan Ibu Menyusui menurut Kecamatan di Kabupaten Manggarai Barat, 2020**  
**Number of Neonatal Visit (NV), Infant Checkup, and Breastfeeding Mothers by Districts in Manggarai Barat Regency, 2020**

<b>Kecamatan Subdistrict</b>	<b>KN 1 NV 1</b>	<b>KN 2 NV 2</b>	<b>Pemeriksaan Bayi Infant Checkup</b>	<b>Ibu Menyusui Breastfeeding Mothers</b>
(1)	(2)	(3)	(4)	(5)
Komodo	1,521	1,519	-	-
Boleng	406	406	-	-
Sano Nggoang	226	227	-	-
Mbeliling	237	235	-	-
Lembor	437	604	-	-
Welak	424	414	-	-
Lembor Selatan	475	471	-	-
Kuwus	233	212	-	-
Ndoso	349	341	-	-
Kuwus Barat	176	177	-	-
Macang Pacar	257	229	-	-
Pacar	279	272	-	-
<b>Manggarai Barat</b>	<b>5,020</b>	<b>5,107</b>	<b>-</b>	<b>-</b>

Sumber/Source: Dinas Kesehatan Kabupaten Manggarai Barat/Public Health Service of Manggarai Barat Regency

**Tabel** 4.2.10 **Banyaknya Balita menurut Kelompok Umur dan Kecamatan di Kabupaten Manggarai Barat, 2020**  
**Table** 4.2.10 **Number of Toddlers by Age Group and Districts in Manggarai Barat Regency, 2020**

Kecamatan Subdistrict	0 - 5 bulan 0 - 5 month	6 - 11 bulan 6 - 11 month	12 - 59 bulan 12 - 59 month	Jumlah Total
(1)	(2)	(3)	(4)	(5)
Komodo	-	-	-	-
Boleng	-	-	-	-
Sano Nggoang	-	-	-	-
Mbeliling	-	-	-	-
Lembor	-	-	-	-
Welak	-	-	-	-
Lembor Selatan	-	-	-	-
Kuwus	-	-	-	-
Ndoso	-	-	-	-
Kuwus Barat	-	-	-	-
Macang Pacar	-	-	-	-
Pacar	-	-	-	-
<b>Manggarai Barat</b>	-	-	-	-

Sumber/Source: Dinas Kesehatan Kabupaten Manggarai Barat/Public Health Service of Manggarai Barat Regency

**Tabel**  
**Table** 4.2.11

**Banyaknya Pemeriksaan Balita dan Pemeriksaan Apras menurut Kecamatan di Kabupaten Manggarai Barat, 2020**  
**Number of Toddlers and Preschool Child Checkup by Districts in Manggarai Barat Regency, 2020**

Kecamatan Subdistrict	Pemriksaan Balita Toddlers Checkup		Pemeriksaan Apras Preschool Child Checkup
	Laki-laki Boys	Perempuan Girls	
(1)	(2)	(3)	(4)
Komodo	854	858	595
Boleng	400	404	24
Sano Nggoang	460	466	210
Mbeliling	410	411	24
Lembor	760	765	2
Welak	190	190	0
Lembor Selatan	498	503	0
Kuwus	345	353	0
Ndoso	348	345	71
Kuwus Barat	206	194	5
Macang Pacar	330	328	0
Pacar	600	598	0
<b>Manggarai Barat</b>	<b>5,401</b>	<b>5,415</b>	<b>931</b>

Sumber/Source: Dinas Kesehatan Kabupaten Manggarai Barat/Public Health Service of Manggarai Barat Regency

**Tabel 4.2.12** Banyaknya Balita yang Kekurangan Kalori dan Protein menurut Kecamatan di Kabupaten Manggarai Barat, 2018–2020  
**Number of Toddlers suffering from Calories and Protein Deficiency by Districts in Manggarai Barat Regency, 2018–2020**

Kecamatan Subdistrict	2018	2019	2020
(1)	(2)	(3)	(4)
Komodo	20	369	-
Boleng	1	105	-
Sano Nggoang	14	137	-
Mbeliling	3	118	-
Lembor	18	163	-
Welak	7	133	-
Lembor Selatan	26	173	-
Kuwus	14	10	-
Ndoso	13	124	-
Kuwus Barat	4	149	-
Macang Pacar	14	169	-
Pacar	5	94	-
<b>Manggarai Barat</b>	<b>139</b>	<b>1 744</b>	<b>-</b>

Sumber/Source: Dinas Kesehatan Kabupaten Manggarai Barat/Public Health Service of Manggarai Barat Regency

**Tabel** 4.2.13  
**Table**

**Banyaknya Kasus HIV/Aids, Infeksi Menular Seksual(IMS), Demam Berdarah Dengue(DBD), Diare, Tuberkulosis(TB), dan Malaria menurut Kecamatan di Kabupaten Manggarai Barat, 2020**  
*Number of HIV/Aids, Sexually Transmitted Infections (STIs), Dengue Hemorrhagic Fever (DHF), Diarrhea, Tuberculosis (TB), and Malaria Cases by Districts in Manggarai Barat Regency, 2020*

Kecamatan Subdistrict	HIV/Aids	IMS/STIs	DBD/DHF
(1)	(2)	(3)	(4)
Komodo	13	4	183
Boleng	0	1	1
Sano Nggoang	1	3	11
Mbeliling	0	2	0
Lembor	7	1	4
Welak	2	0	5
Lembor Selatan	1	3	2
Kuwus	1	0	3
Ndoso	0	0	0
Kuwus Barat*	0	1	0
Macang Pacar	0	1	0
Pacar*	1	1	0
<b>Manggarai Barat</b>	<b>26</b>	<b>17</b>	<b>209</b>

Lanjutan Tabel/*Continued Table* 4.2.13

Kecamatan Subdistrict	Diare Dhiarrhea	TB	Malaria
(1)	(2)	(3)	(4)
Komodo	536	167	2
Boleng	139	19	0
Sano Nggoang	69	14	0
Mbeliling	186	16	0
Lembor	331	37	0
Welak	234	14	0
Lembor Selatan	187	18	0
Kuwus	148	2	0
Ndoso	134	6	0
Kuwus Barat*	136	9	0
Macang Pacar	181	4	0
Pacar*	65	11	0
<b>Manggarai Barat</b>	<b>2,346</b>	<b>317</b>	<b>2</b>

Sumber/*Source*: Dinas Kesehatan Kabupaten Manggarai Barat/*Public Health Service of Manggarai Barat Regency*

**Tabel**  
**Table** 4.2.14

**Persentase Penduduk yang Menderita Sakit Selama  
Setahun Terakhir menurut Jumlah Hari Sakit di  
Kabupaten Manggarai Barat, 2020**  
*Percentage of People Suffering from Disease during The  
Previous years by Infirmity in Manggarai Barat Regency,  
2020*

Jumlah Hari Sakit <i>Infirmity</i>	Persentase <i>Percentage</i>
(1)	(2)
≤ 3	72,17
4–6	15,30
>6	12,53

Catatan/Note: ...

Sumber/Source: Survei Sosial Ekonomi Nasional/*National Socio Economic Survey*

**Tabel 4.2.15** **Persentase Penduduk yang Pernah Berobat Jalan Selama Sebulan Terakhir menurut Tempat Berobat Jalan di Kabupaten Manggarai Barat, 2020**  
**Percentage of Outpatient People During The Previous Month by Kind of Health Facility in Manggarai Barat Regency, 2020**

<b>Fasilitas Kesehatan</b> <i>Health Facility</i>	<b>Persentase</b> <i>Percentage</i>
(1)	(2)
Rumah Sakit Pemerintah <i>Government Hospital</i>	2,58
Rumah Sakit Swasta <i>Private Hospital</i>	1,18
Praktik Dokter/Bidan <i>Midwife Practice</i>	19,19
Klinik/Praktik Dokter Bersama <i>Clinic</i>	15,62
Puskesmas/Pustu <i>Public Health Centre</i>	59,25
UKBM/Praktik Pengobatan Tradisional/Lainnya <i>UKBM/Traditional Medical Practice/Others</i>	17,30

Catatan/Note: ...

Sumber/Source: Survei Sosial Ekonomi Nasional/*National Socio Economic Survey*



**Tabel**  
**Table** 4.2.16**Persentase Penduduk yang Pernah Rawat Inap Selama  
Setahun Terakhir menurut Tempat Rawat Inap di  
Kabupaten Manggarai Barat, 2020**  
*Percentage of Inpatient People The Previous Year by Kind of  
Health Facility in Manggarai Barat Regency, 2020*

<b>Fasilitas Kesehatan</b> <i>Health Facility</i>	<b>Persentase</b> <i>Percentage</i>
(1)	(2)
Rumah Sakit Pemerintah <i>Government Hospital</i>	23,46
Rumah Sakit Swasta <i>Private Hospital</i>	39,55
Praktik Dokter/Bidan/ Klinik/Praktik Dokter Bersama/ UKBM/Praktik Pengobatan Tradisional/Lainnya <i>Midwife Practice/Clinic/ UKBM/Traditional Medical Practice/Others</i>	2,31
Puskesmas/Pustu <i>Public Health Centre</i>	40,86

Catatan/Note: ...

Sumber/Source: Survei Sosial Ekonomi Nasional/*National Socio Economic Survey*

**Tabel**  
**Table** 4.2.17

**Persentase Penduduk yang Memiliki Jaminan Kesehatan menurut Jenis Jaminan Kesehatan di Kabupaten Manggarai Barat, 2020**  
*Percentage of People Who Had Health Insurance by Kind of Health Insurance in Manggarai Barat Regency, 2020*

Jaminan Kesehatan Health Insurance	Persentase Percentage
(1)	(2)
Penerima Bantuan luran	55,98
Non Penerima Bantuan luran	13,40
Jamkesda	0,36
Asuransi swasta/perusahaan/kantor	0,25
Tidak Punya	30,10

Catatan/Note: ...

Sumber/Source: Survei Sosial Ekonomi Nasional/National Socio Economic Survey

**Tabel** 4.2.18  
**Table**

**Banyaknya Klinik KB(KKB), Jumlah Pasangan Usia Subur dan Peserta KB Aktif Menurut Kecamatan di Kabupaten Manggarai Barat, 2020**  
*Number of KB Clinics, Eligible Couples and Family Planning Participants by Subdistrict in Manggarai Barat Regency, 2020*

Kecamatan Subdistrict	Klinik KB KB Clinic	Jumlah PUS Eligible Couple	Peserta KB Aktif Family Planning Participant			
			IUD	MOW	MOP	Kondom Condoms
(1)	(2)	(3)	(4)	(5)	(6)	(7)
Komodo	3	8,916	539	168	0	12
Boleng	2	3,156	63	62	0	13
Sano Nggoang	1	2,239	29	104	0	8
Mbeliling	2	2,052	22	100	0	0
Lembor	2	5,465	1,062	295	0	10
Welak	2	3,162	187	143	0	0
Lembor Selatan	2	3,941	999	143	9	0
Kuwus	1	1,941	231	89	0	9
Ndoso	2	2,802	238	137	0	0
Kuwus Barat	2	1,478	99	110	0	2
Macang Pacar	2	2,987	87	33	0	8
Pacar	1	2,320	84	73	0	0
<b>Manggarai Barat</b>	<b>22</b>	<b>40,459</b>	<b>3,640</b>	<b>1,457</b>	<b>9</b>	<b>62</b>

Lanjutan Tabel/Continued Table 4.2.18

Kecamatan Subdistrict	Peserta KB Aktif Family Planning Participant				
	Implan Implants	Suntikan Injection	Pil Pill	Jumlah Total	% Peserta KB Aktif
(1)	(8)	(9)	(10)	(11)	(12)
Komodo	1,300	4,551	1,185	7,755	86.98
Boleng	493	1,215	309	2,155	68.28
Sano Nggoang	321	815	284	1,561	69.72
Mbeliling	399	689	292	1,502	73.20
Lembor	406	1,514	581	3,868	70.78
Welak	451	924	446	2,151	68.03
Lembor Selatan	402	813	259	2,625	66.61
Kuwus	149	686	421	1,585	81.66
Ndoso	602	535	347	1,859	66.35
Kuwus Barat	76	634	215	1,136	76.86
Macang Pacar	255	1,128	487	1,998	66.89
Pacar	206	818	428	1,609	69.35
<b>Manggarai Barat</b>	<b>5,060</b>	<b>14,322</b>	<b>5,254</b>	<b>29,804</b>	<b>73.66</b>

Sumber/Source: Dinas Pengendalian Penduduk, Keluarga Berencana, Pemberdayaan Perempuan dan Perlindungan Anak Kabupaten Manggarai Barat  
*Women Empowerment, Child Protection, Population Control, and Family Planning of Manggarai Barat Regency*

**Tabel**  
**Table** 4.2.19

**Banyaknya Target Peserta KB Aktif Baru dan Realisasinya menurut Kecamatan di Kabupaten Manggarai Barat, 2020**  
**Number of Target of New Family Planning Active Participant and its Realization by Districts in Manggarai Barat Regency, 2020**

Kecamatan Subdistrict	PPM PB 2019	Realisasi Peserta KB Baru New Family Planning participant Realization			
		IUD	MOW	MOP	Kondom Condoms
(1)	(2)	(3)	(4)	(5)	(6)
Komodo	943	102	88	0	2
Boleng	328	6	26	0	1
Sano Nggoang	218	3	16	0	13
Mbeliling	271	5	4	0	0
Lembor	641	135	24	0	5
Welak	332	31	1	0	0
Lembor Selatan	521	59	1	0	0
Kuwus	214	36	5	0	1
Ndoso	326	21	10	0	0
Kuwus Barat	158	15	9	0	0
Macang Pacar	340	19	4	0	0
Pacar	286	10	12	0	0
<b>Manggarai Barat</b>	<b>4,578</b>	<b>442</b>	<b>200</b>	<b>0</b>	<b>22</b>

Lanjutan Tabel/*Continued Table* 4.2.19

Kecamatan <i>Subdistrict</i>	Realisasi Peserta KB Baru <i>New Family Planning participant Realization</i>				
	Implan <i>Implants</i>	Suntikan <i>Injection</i>	Pil <i>Pill</i>	Jumlah <i>Total</i>	% <i>Pencapaian</i>
(1)	(7)	(8)	(9)	(10)	(11)
Komodo	356	445	63	1,056	111.98
Boleng	53	243	15	344	104.88
Sano Nggoang	55	71	28	186	85.32
Mbeliling	31	96	8	144	53.14
Lembor	72	212	20	468	73.01
Welak	85	136	15	268	80.72
Lembor Selatan	103	256	71	490	94.05
Kuwus	44	87	42	215	100.47
Ndoso	79	106	139	355	108.90
Kuwus Barat	15	96	32	167	105.70
Macang Pacar	59	63	45	190	55.88
Pacar	30	107	64	223	77.97
<b>Manggarai Barat</b>	<b>982</b>	<b>1,918</b>	<b>542</b>	<b>4,106</b>	<b>89.69</b>

Sumber/*Source*: Dinas Pengendalian Penduduk, Keluarga Berencana, Pemberdayaan Perempuan dan Perlindungan Anak Kabupaten Manggarai Barat/ *Women Empowerment, Child Protection, Population Control, and Family Planning of Manggarai Barat Regency*

### 4.3 AGAMA DAN SOSIAL LAINNYA RELIGION AND OTHER SOCIAL AFFAIRS

**Tabel 4.3.1** Jumlah Penduduk Menurut Kecamatan dan Agama yang Dianut di Kabupaten Manggarai Barat, 2020  
*Population by Subdistrict and Religion in Manggarai Barat Regency, 2020*

Kecamatan Subdistrict	Islam	Protestan Protestant	Katolik Catholic	Hindu	Budha Buddha	Lainnya Others
(1)	(2)	(3)	(4)	(5)	(6)	(7)
Komodo	28,920	1,821	26,090	165	12	2
Boleng	2,995	14	16,508	-	-	-
Sano Nggoang	3,775	7	6,856	6	-	3
Mbeliling	7,050	19	12,622	-	-	1
Lembor	6,550	243	28,399	9	-	-
Welak	160	9	21,081	2	-	-
Lembor Selatan	3,890	77	20,790	-	-	-
Kuwus	-	5	17,067	16	-	-
Ndoso	-	-	18,235	-	-	-
Kuwus Barat	-	-	7,442	-	-	-
Macang Pacar	2,828	-	21,238	4	-	-
Pacar	-	11	17,298	-	-	-
<b>Manggarai Barat</b>	<b>56,165</b>	<b>2,206</b>	<b>213,626</b>	<b>202</b>	<b>12</b>	<b>6</b>

Catatan/Note: -

Sumber/Source: Kantor Kementerian Agama Kabupaten Manggarai Barat/ Representative office of Department of Religions of Manggarai Barat Regency

**Tabel**  
**Table** 4.3.2**Jumlah Tempat Peribadatan Menurut Kecamatan di  
Kabupaten Manggarai Barat, 2020**  
**Number of Places of Worship by Subdistrict in Manggarai  
Barat Regency, 2020**

Kecamatan Subdistrict	Masjid Mosque	Mushola Pray Room	Gereja Protestan Protestant Church	Kapela Chapel	Gereja Katholik Catholic Church	Pura Temple	Vihara
(1)	(2)	(3)	(4)	(5)	(6)	(7)	(8)
Komodo	69	7	4	18	4	1	-
Boleng	12	2	2	8	1	-	-
Sano Nggoang	24	4	2	8	-	-	-
Mbeliling	22	2	2	15	-	-	-
Lembor	21	8	2	20	2	-	-
Welak	2	-	2	17	-	-	-
Lembor Selatan	14	3	2	8	1	-	-
Kuwus	-	-	2	9	-	-	-
Ndoso	-	-	2	7	-	-	-
Kuwus Barat	-	-	1	7	-	-	-
Macang Pacar	7	3	2	12	1	-	-
Pacar	-	-	2	13	-	-	-
<b>Manggarai Barat</b>	<b>171</b>	<b>29</b>	<b>25</b>	<b>167</b>	<b>9</b>	<b>1</b>	<b>-</b>

Catatan/Note: -

Sumber/Source: Kantor Kementerian Agama Kabupaten Manggarai Barat/ Representative office of Department of Religions of Manggarai Barat Regency



**Tabel**  
**Table** 4.3.3

**Jumlah Desa/Kelurahan yang Mengalami Bencana Alam Menurut Kecamatan di Kabupaten Manggarai Barat, 2018–2020**  
*Number of Villages/Kelurahan that Had Natural Disaster by Subdistrict in Manggarai Barat Regency, 2018–2020*

Kecamatan Subdistrict	Banjir/Flood		
	2018	2019	2020
(1)	(2)	(3)	(4)
Komodo	9	3	9
Boleng	6	7	4
Sano Nggoang	1	-	4
Mbeliling	3	2	1
Lembor	1	-	1
Welak	-	2	-
Lembor Selatan	-	4	1
Kuwus	2	-	-
Ndoso	-	-	-
Kuwus Barat	-	-	-
Macang Pacar	2	-	3
Pacar	2	-	-
<b>Manggarai Barat</b>	<b>26</b>	<b>18</b>	<b>23</b>

Lanjutan Tabel/*Continued Table 4.3.3*

Kecamatan Subdistrict	Gempa Bumi/ <i>Earthquake</i>		
	2018	2019	2020
(1)	(5)	(6)	(7)
Komodo	3	4	1
Boleng	-	-	-
Sano Nggoang	-	-	-
Mbeliling	-	-	-
Lembor	-	-	-
Welak	-	-	-
Lembor Selatan	-	-	-
Kuwus	-	-	-
Ndoso	-	-	-
Kuwus Barat	-	-	-
Macang Pacar	-	-	-
Pacar	-	-	-
<b>Manggarai Barat</b>	<b>3</b>	<b>4</b>	<b>1</b>

Lanjutan Tabel/*Continued Table* 4.3.3

Kecamatan Subdistrict	Tanah Longsor/Landslide		
	2018	2019	2020
(1)	(8)	(9)	(10)
Komodo	2	-	1
Boleng	2	4	2
Sano Nggoang	2	3	2
Mbeliling	4	5	5
Lembor	1	1	-
Welak	-	2	2
Lembor Selatan	-	-	-
Kuwus	5	2	-
Ndoso	4	-	-
Kuwus Barat	5	1	1
Macang Pacar	1	-	-
Pacar	3	-	2
<b>Manggarai Barat</b>	<b>29</b>	<b>18</b>	<b>15</b>

Catatan/Note: <sup>1</sup> Kondisi Januari-April 2019

Sumber/Source: BPS, Pendataan Potensi Desa (Podes)/BPS-Statistics Indonesia, Village Potential Data Collecting

**Tabel**  
**Table 4.3.4****Banyaknya Rohaniwan/Rohaniwati Agama Kristen Katolik menurut Kecamatan di Kabupaten Manggarai Barat, 2020**  
**Number of Catholic Spiritualist by Districts in Manggarai Barat Regency, 2020**

Kecamatan Subdistrict	Uskup* Bishop*	Pastor Parish	Bruder Brother	Suster Sister	Katekis	Diakon Diacon	Frater TOP	Jumlah Total
(1)	(2)	(3)	(4)	(5)	(6)	(7)	(8)	(9)
Komodo	1	32	12	50	82	1	1	179
Boleng	-	2	-	-	26	-	-	28
Sano Nggoang	-	3	-	-	14	-	-	13
Mbeliling	-	3	-	4	27	-	1	35
Lembor	-	4	-	3	48	-	1	56
Welak	-	2	-	-	64	1	2	69
Lembor Selatan	-	2	-	3	61	-	-	66
Kuwus	-	2	-	-	54	-	1	57
Ndoso	-	3	2	4	13	-	-	22
Kuwus Barat	-	1	-	-	24	-	-	-
Macang Pacar	-	3	-	-	24	-	-	27
Pacar	-	2	-	-	11	-	-	-
<b>Manggarai Barat</b>	<b>1</b>	<b>59</b>	<b>14</b>	<b>64</b>	<b>437</b>	<b>2</b>	<b>6</b>	<b>583</b>

Catatan/Note: \* Termasuk Uskup Emiritus (Uskup yang telah purna tugas)/Include Emiritus Bishop (Retired Bishop)

Sumber/Source: Kantor Kementerian Agama Kabupaten Manggarai Barat/ Representative office of Department of Religions of Manggarai Barat Regency

**Tabel**  
**Table** 4.3.5**Banyaknya Alim Ulama Agama Islam menurut Kecamatan di Kabupaten Manggarai Barat, 2020**  
**Number of Moslem Spiritualist by Districts in Manggarai Barat Regency, 2020**

Kecamatan Subdistrict	Ulama Religious Scholar	Imam Masjid	Mubaliq Missionary	Khatib Ecclesiastes	Penyuluh Agama Religion Extension	Guru Ngaji Religion Teacher	Jumlah Total
(1)	(2)	(3)	(4)	(5)	(6)	(7)	(8)
Komodo	30	67	75	67	13	30	282
Boleng	-	20	31	15	9	42	117
Sano Nggoang	5	23	5	23	7	10	73
Mbeliling	5	18	5	18	5	10	61
Lembor	10	27	10	27	7	10	91
Welak	2	2	3	2	1	2	12
Lembor Selatan	5	17	5	17	3	5	52
Kuwus	-	-	-	-	-	-	-
Ndoso	-	-	-	-	-	-	-
Kuwus Barat	-	-	-	-	-	-	-
Macang Pacar	5	10	10	10	3	15	53
Pacar	-	-	-	-	-	-	-
<b>Manggarai Barat</b>	<b>62</b>	<b>184</b>	<b>144</b>	<b>179</b>	<b>48</b>	<b>124</b>	<b>741</b>

Catatan/Note: ...

Sumber/Source: Kantor Kementerian Agama Kabupaten Manggarai Barat  
Representative office of Department of Religions of Manggarai Barat Regency

**Tabel**  
**Table 4.3.6****Banyaknya Alim Ulama Agama Islam menurut Kecamatan di Kabupaten Manggarai Barat, 2020**  
**Number of Moslem Spiritualist by Districts in Manggarai Barat Regency, 2020**

Kecamatan Subdistrict	Laki-Laki Male	Perempuan Female	Jumlah Total
(1)	(2)	(3)	(4)
Komodo	150	50	200
Boleng	70	20	90
Sano Nggoang	60	30	90
Mbeliling	50	20	70
Lembor	75	30	105
Welak	20	5	25
Lembor Selatan	62	30	92
Kuwus	0	0	0
Ndoso	0	0	0
Kuwus Barat	0	0	0
Macang Pacar	50	20	70
Pacar	0	0	0
<b>Manggarai Barat</b>	<b>537</b>	<b>205</b>	<b>742</b>

Catatan/Note: ...

Sumber/Source: Kantor Kementerian Agama Kabupaten Manggarai Barat  
Representative office of Department of Religions of Manggarai Barat Regency

**Tabel**  
**Table** 4.3.7

**Banyaknya Rohaniwan/Rohaniwati Agama Kristen menurut Kecamatan di Kabupaten Manggarai Barat, 2020**  
**Number of Christian Spiritualist by Districts in Manggarai Barat Regency, 2020**

Kecamatan Subdistrict	Pendeta Priest	Penatua Arch Priest	Pendeta Muda	Pendeta Pembantu	Jumlah Total
(1)	(2)	(3)	(4)	(5)	(6)
Komodo	4	34	1	2	41
Boleng	1	-	-	-	1
Sano Nggoang	-	-	-	-	-
Mbeliling	-	-	-	-	-
Lembor	2	5	-	1	8
Welak	-	-	-	-	-
Lembor Selatan	1	1	-	1	3
Kuwus	-	-	-	-	-
Ndoso	-	-	-	-	-
Kuwus Barat	-	-	-	-	-
Macang Pacar	-	-	-	-	-
Pacar	1	-	1	-	2
<b>Manggarai Barat</b>	<b>9</b>	<b>40</b>	<b>2</b>	<b>4</b>	<b>55</b>

Catatan/Note: ...

Sumber/Source: Kantor Kementerian Agama Kabupaten Manggarai Barat/  
Representative office of Department of Religions of Manggarai Barat Regency

**Tabel 4.3.8** Banyaknya Rohaniwan/Rohaniwati Hindu menurut Kecamatan di Kabupaten Manggarai Barat, 2020  
**Number of Hinduism Spiritualist by Districts in Manggarai Barat Regency, 2020**

Kecamatan Subdistrict	Pinandita Hinduism Archpriest	Lainnya Others	Jumlah Total
(1)	(2)	(3)	(4)
Komodo	1	-	1
Boleng	-	-	-
Sano Nggoang	-	-	-
Mbeliling	-	-	-
Lembor	-	-	-
Welak	-	-	-
Lembor Selatan	-	-	-
Kuwus	-	-	-
Ndoso	-	-	-
Kuwus Barat	-	-	-
Macang Pacar	-	-	-
Pacar	-	-	-
<b>Manggarai Barat</b>	<b>1</b>	<b>-</b>	<b>1</b>

Catatan/Note: ...

Sumber/Source: Kantor Kementerian Agama Kabupaten Manggarai Barat/  
 Representative office of Department of Religions of Manggarai Barat Regency



**Tabel**  
**Table** 4.3.9

**Banyaknya Tindak Kejahatan yang Dilaporkan dan D diselesaikan di Kabupaten Manggarai Barat, 2018-2020**  
**Number of Crimes Reported and Crime Cleared in Manggarai Barat Regency, 2018-2020**

	<b>Rincian Details</b>	<b>2018</b>	<b>2019</b>	<b>2020</b>
	(1)	(2)	(3)	(4)
1	Jumlah tindak kejahatan yang dilaporkan <i>Crime Total</i>	215	178	204
2	Jumlah tindak kejahatan yang diselesaikan <i>Crime Cleared</i>	153	134	125
3	Persentase tindak kejahatan yang diselesaikan <i>Crime Clearance</i>	71,16	75,28	61,27

Catatan/Note: ...

Sumber/Source: Kepolisian Resor Kabupaten Manggarai Barat/ *Regional Police Office of Manggarai Barat Regency*

**Tabel** 4.3.10 **Selang Waktu Terjadinya Tindak Kejahatan dan Resiko terkena Tindak Kejahatan di Kabupaten Manggarai Barat, 2018-2020**  
**Table** **Crime Clock and Crime Rate in Manggarai Barat Regency, 2018-2020**

	<b>Rincian Details</b>	<b>2018</b>	<b>2019</b>	<b>2020</b>
	(1)	(2)	(3)	(4)
1	Selang waktu terjadinya tindak kejahatan <i>Crime Clock</i>	2h 45j 2' 2" 2d 45h 2' 2"	2h 4j 17' 9" 2d 4h 17' 9"	2h 4j 14' 7" 2d 4h 14' 7"
2	Resiko Penduduk terkena tindak Kejahatan per 10.000 Penduduk <i>Crime Rate per 10.000 Population</i>	83,67	69,10	68

Catatan/Note: ...

Sumber/Source: Kepolisian Resor Kabupaten Manggarai Barat/ *Regional Police Office of Manggarai Barat Regency*

**Tabel**  
**Table** 4.3.11

**Banyaknya Tindak Kejahatan menurut Jenis Kasus di  
Kabupaten Manggarai Barat, 2018-2020**  
*Number of Crimes by Kind of Cases in Manggarai Barat  
Regency, 2018-2020*

	<b>Rincian Details</b>	<b>2018</b>	<b>2019</b>	<b>2020</b>
	(1)	(2)	(3)	(4)
1	Kejahatan Konvensional <i>Conventional Crimes</i>	197	176	191
2	Kejahatan Transnasional <i>Transnational Crimes</i>	0	0	0
3	Kejahatan Merugikan Negara <i>Crimes that Harm The Country</i>	8	2	13
4	Kejahatan Berimpilkasi Kontijensi <i>Crimes that have Implications of Contigency</i>	0	0	0

Catatan/Note: ...

Sumber/Source: Kepolisian Resor Kabupaten Manggarai Barat/ *Regional Police Office of Manggarai Barat Regency*

**Tabel** 4.3.12 **Banyaknya Tindak Kejahatan terhadap Fisik Manusia di Kabupaten Manggarai Barat, 2018-2020**  
**Table** **Number of Crimes against Human in Manggarai Barat Regency, 2018-2020**

	<b>Rincian Details</b>	<b>2018</b>	<b>2019</b>	<b>2020</b>
	(1)	(2)	(3)	(4)
1	Pembunuhan <i>Homicides</i>	0	0	0
2	Pemeriksaan <i>Rapes</i>	6	1	6
3	Penganiayaan Ringan <i>Light Persecutions</i>	31	19	36
4	Penganiayaan Berat <i>Severe Persecutions</i>	0	2	0
5	Penculikan <i>Kidnapping</i>	0	0	0
	<b>Jumlah/Total</b>	<b>37</b>	<b>22</b>	<b>42</b>

Catatan/Note: ...

Sumber/Source: Kepolisian Resor Kabupaten Manggarai Barat/ Regional Police Office of Manggarai Barat Regency

**Tabel** 4.3.13 **Banyaknya Tindak Kejahatan terhadap Hak Milik(Benda) di Kabupaten Manggarai Barat, 2018-2020**  
**Number of Crimes against Property Rights in Manggarai Barat Regency, 2018-2020**

	<b>Rincian Details</b>	<b>2018</b>	<b>2019</b>	<b>2020</b>
	<b>(1)</b>	<b>(2)</b>	<b>(3)</b>	<b>(4)</b>
1	Pembakaran dengan Sengaja <i>Arson</i>	0	0	0
2	Pengrusakan/penghancuran <i>Vandalism</i>	6	1	5
3	Pencurian dengan Pemberatan <i>Theft with Additional Weight</i>	16	23	19
4	Pencurian Ringan <i>Lightweight Theft</i>	24	31	16
5	Pencurian dalam Keluarga <i>Theft in The Family</i>	0	0	0
6	Penipuan/perbuatan Curang <i>Fraud</i>	17	16	15
7	Penadahan <i>Fence</i>	0	0	0
8	Pencurian Kendaraan Bermotor <i>Auto Theft</i>	9	5	13
	<b>Jumlah/Total</b>	<b>72</b>	<b>76</b>	<b>68</b>

Catatan/Note: ...

Sumber/Source: Kepolisian Resor Kabupaten Manggarai Barat/ *Regional Police Office of Manggarai Barat Regency*

**Tabel** 4.3.14 **Lima Tindak Kejahatan Terbesar di Kabupaten Manggarai Barat, 2020**  
**Table** 4.3.14 **Top Five Crimes in Manggarai Barat Regency, 2020**

	Rincian Details	2020
	(1)	(4)
1	Penganiayaan Ringan <i>Light Persecutions</i>	36
2	Pencurian Ringan <i>Lightweight Theft</i>	16
3	Penipuan/perbuatan Curang <i>Fraud</i>	15
4	Pencurian dengan Pemberatan <i>Theft with Additional Weight</i>	19
5	Pengeroyokan <i>Beating</i>	8
6	Penggelapan <i>Embezzlement</i>	10

Catatan/Note: ...

Sumber/Source: Kepolisian Resor Kabupaten Manggarai Barat/ *Regional Police Office of Manggarai Barat Regency*

**Tabel**  
**Table** 4.3.15

**Banyaknya Perkara Pidana yang Diputus oleh Pengadilan Negeri/Tinggi/MA dan Telah Berkekuatan Hukum Tetap menurut Bulan Putusan di Kabupaten Manggarai Barat, 2020**

*Number of Criminal Cases that has been decided by District Court/High Court/Supreme Court and already had Binding Legal Force by Month in Manggarai Barat Regency, 2020*

	Bulan Month	Perkara Pidana Criminal Case				Pra Peradilan/ Pre-Trial
		Biasa/ Common	Lalu Lintas/ Traffic	Anak/ Child	Cepat/ Brief	
	(1)	(2)	(3)	(4)	(5)	(6)
1	Januari/January	1	107	-	-	-
2	Februari/February	3	118	-	-	-
3	Maret/March	3	171	-	-	-
4	April/April	11	45	1	-	-
5	Mei/May	2	-	-	-	-
6	Juni/June	5	-	-	-	-
7	Juli/July	10	-	-	-	-
8	Agustus/August	4	92	1	-	-
9	September/September	9	158	-	-	-
10	Oktober/October	8	29	1	-	-
11	November/November	5	48	-	-	-
12	Desember/December	9	-	1	-	-
	<b>Jumlah/Total</b>	<b>70</b>	<b>768</b>	<b>4</b>	<b>0</b>	<b>0</b>

Catatan/Note: ...

Sumber/Source: Pengadilan Negeri Labuan Bajo/Labuan Bajo District Court

**Tabel** 4.3.16 **Banyaknya Terdakwa Perkara Biasa/Tolakan yang telah Mendapat Putus menurut Sikap terhadap Putusan di Kabupaten Manggarai Barat, 2020**  
**Number of Defendants Ordinary Case who had Received The Verdict by Responses to The Verdict in Manggarai Barat Regency, 2020**

	Bulan Month	Terdakwa/ Defendant	Sikap Terhadap Putusan Response to the Verdict		
			Menerima/ Accept	Banding/ Apellate	Grasi/ Clemency
	(1)	(2)	(3)	(4)	(5)
1	Januari/January	1	-	1	-
2	Februari/February	3	2	1	-
3	Maret/March	2	2	-	-
4	April/April	12	12	-	-
5	Mei/May	2	1	1	-
6	Juni/June	5	5	-	-
7	Juli/July	11	10	1	-
8	Agustus/August	9	9	-	-
9	September/September	12	12	-	-
10	Oktober/October	8	8	-	-
11	November/November	6	6	-	-
12	Desember/December	15	15	-	-
	<b>Jumlah/Total</b>	<b>86</b>	<b>82</b>	<b>4</b>	<b>0</b>

Catatan/Note: ...

Sumber/Source: Pengadilan Negeri Labuan Bajo/Labuan Bajo District Court



**Tabel** 4.3.17  
**Table**

**Banyaknya Perkara dan Terdakwa menurut Jenis Perkara Pidana dan Bulan Putusan di Kabupaten Manggarai Barat, 2020**  
**Number of Case and Defendants by Kind of Criminal Case and Month in Manggarai Barat Regency, 2020**

Bulan Month	Biasa/Tolakan Ordinary		Sumir		Rol/Pelanggaran Violation	
	Perkara/ Case	Terdakwa/ Defendant	Perkara/ Case	Terdakwa/ Defendant	Perkara/ Case	Terdakwa/ Defendant
(1)	(2)	(3)	(4)	(5)	(6)	(7)
1 Januari/January	1	1	-	-	107	107
2 Februari/February	3	3	-	-	118	118
3 Maret/March	2	2	-	-	171	171
4 April/April	10	12	-	-	45	45
5 Mei/May	2	2	-	-	-	-
6 Juni/June	5	5	-	-	-	-
7 Juli/July	9	11	-	-	-	-
8 Agustus/August	3	9	-	-	92	92
9 September/September	9	12	-	-	158	158
10 Oktober/October	6	8	-	-	29	29
11 November/November	5	6	-	-	48	48
12 Desember/December	9	15	-	-	-	-
<b>Jumlah/Total</b>	<b>64</b>	<b>86</b>	<b>0</b>	<b>0</b>	<b>768</b>	<b>768</b>

Lanjutan Tabel/Continued Table 4.3.17

	Bulan Month	Cepat/Brief		Amak/Child		Jumlah/Total	
		Perkara/ Case	Terdakwa/ Defendant	Perkara/ Case	Terdakwa/ Defendant	Perkara/ Case	Terdakwa/ Defendant
	(1)	(8)	(9)	(10)	(11)	(12)	(13)
1	Januari/January	-	-	-	-	108	108
2	Februari/February	-	-	-	-	121	121
3	Maret/March	-	-	-	-	173	173
4	April/April	-	-	1	1	11	13
5	Mei/May	-	-	-	-	2	2
6	Juni/June	-	-	-	-	5	5
7	Juli/July	-	-	-	-	9	11
8	Agustus/August	-	-	1	1	95	102
9	September/September	-	-	-	-	167	170
10	Oktober/October	-	-	1	1	35	37
11	November/November	-	-	-	-	53	54
12	Desember/December	-	-	1	1	10	16
	<b>Jumlah/Total</b>	<b>0</b>	<b>0</b>	<b>4</b>	<b>4</b>	<b>789</b>	<b>812</b>

Catatan/Note: ...

Sumber/Source: Pengadilan Negeri Labuan Bajo/Labuan Bajo District Court

**Tabel**  
**Table** 4.3.18

**Banyaknya Perkara dan Terdakwa menurut Jenis Perkara Pidana dan Bulan Putusan di Kabupaten Manggarai Barat, 2020**  
**Number of Case and Defendants by Kind of Criminal Case and Month in Manggarai Barat Regency, 2020**

	Bulan Month	Sisa Bulan Lalu/ Last Month Left		Yang Diterima/ Accepted	
		Perkara/ Case	Terdakwa/ Defendant	Perkara/ Case	Terdakwa/ Defendant
	(1)	(2)	(3)	(4)	(5)
1	Januari/January	2	2	4	4
2	Februari/February	5	5	9	11
3	Maret/March	11	13	3	3
4	April/April	12	14	-	-
5	Mei/May	2	2	10	12
6	Juni/June	10	12	3	3
7	Juli/July	8	10	10	19
8	Agustus/August	9	18	5	5
9	September/September	11	14	4	6
10	Oktober/October	6	8	9	13
11	November/November	9	13	7	10
12	Desember/December	11	17	1	1
	<b>Jumlah/Total</b>	<b>96</b>	<b>128</b>	<b>65</b>	<b>87</b>

Lanjutan Tabel/*Continued Table* 4.3.18

	Bulan Month	Yang Diputuskan/ Decided		Sisa Bulan Ini/ This Month Left	
		Perkara/ Case	Terdakwa/ Defendant	Perkara/ Case	Terdakwa/ Defendant
	(1)	(6)	(7)	(8)	(9)
1	Januari/January	1	1	5	5
2	Februari/February	3	3	11	13
3	Maret/March	2	2	12	14
4	April/April	10	12	2	2
5	Mei/May	2	2	10	12
6	Juni/June	5	5	8	10
7	Juli/July	9	11	9	18
8	Agustus/August	3	9	11	14
9	September/September	9	12	6	8
10	Oktober/October	6	8	9	13
11	November/November	5	6	11	17
12	Desember/December	9	15	3	3
	<b>Jumlah/Total</b>	<b>64</b>	<b>86</b>	<b>97</b>	<b>129</b>

Catatan/Note: ...

Sumber/Source: Pengadilan Negeri Labuan Bajo/Labuan Bajo District Court

**Tabel**  
**Table** 4.3.19

**Banyaknya Terdakwa Perkara Pidana Biasa/Tolakan yang  
Telah Diputuskan menurut Kelompok Umur dan Bulan  
Putusan di Kabupaten Manggarai Barat, 2020**  
*Number of Defendants in criminal cases by Group Age and  
Month in Manggarai Barat Regency, 2020*

	Bulan Month	Terdakwa/ Defendant	Kelompok Umur Group Age				
			≤15	16–18	19–24	25–64	≥65
	(1)	(2)	(3)	(4)	(5)	(6)	(7)
1	Januari/January	1	-	-	-	1	-
2	Februari/February	3	-	-	-	3	-
3	Maret/March	2	-	-	1	1	-
4	April/April	12	-	-	6	6	-
5	Mei/May	2	-	-	1	1	-
6	Juni/June	5	-	-	-	5	-
7	Juli/July	11	-	1	4	6	-
8	Agustus/August	9	-	1	1	7	-
9	September/September	12	-	-	4	7	1
10	Oktober/October	8	-	-	2	6	-
11	November/November	6	-	-	3	3	-
12	Desember/December	15	-	-	3	12	-
	<b>Jumlah/Total</b>	<b>86</b>	<b>0</b>	<b>2</b>	<b>24</b>	<b>58</b>	<b>1</b>

Catatan/Note: ...

Sumber/Source: Pengadilan Negeri Labuan Bajo/Labuan Bajo District Court

**Tabel**  
**Table** 4.3.20**Banyaknya Anggota Polisi menurut Jenis Kelamin dan  
Polsek Tempat Bertugas di Kabupaten Manggarai Barat,  
2020**  
*Number of Police Officer by Sex and Districts in Manggarai  
Barat Regency, 2020*

Kecamatan Subdistrict	Laki-laki Male	Perempuan Female	Jumlah Total
(1)	(2)	(3)	(4)
Komodo	309	30	339
Boleng	4	-	4
Sano Nggoang	13	-	13
Mbeliling	3	-	3
Lembor	14	-	14
Welak	3	-	3
Lembor Selatan	2	-	2
Kuwus	13	-	13
Ndoso	1	-	1
Kuwus Barat	-	-	0
Macang Pacar	12	-	12
Pacar	-	-	0
<b>Manggarai Barat</b>	<b>374</b>	<b>30</b>	<b>404</b>

Catatan/Note: ...

Sumber/Source: Kepolisian Resor Kabupaten Manggarai Barat/ Regional Police Office of Manggarai Barat Regency

**Tabel**  
**Table** 4.3.21

**Banyaknya Anggota Polisi menurut Jenis Kelamin dan Jabatan di Kabupaten Manggarai Barat, 2020**  
**Number of Police Officer by Sex and Positon in Manggarai Barat Regency, 2020**

	<b>Kecamatan</b> <b>Subdistrict</b>	<b>Laki-laki</b> <b>Male</b>	<b>Perempuan</b> <b>Female</b>	<b>Jumlah</b> <b>Total</b>
	(1)	(2)	(3)	(4)
1	Kapolres	1	-	1
2	Wakapolres	1	-	1
3	Kepala Bagian	3	-	3
4	Kepala Satuan	7	-	7
5	Kepala Kepolisian Sektor	5	-	5
6	Wakil Kepolisian Sektor	2	-	2
7	Kepala Sub Bagian	5	-	5
8	Kepala Biro Operasional	1	-	1
9	Kepala Seksi	5	-	5
10	Kapol Sub Sektor	2	-	2
11	Kepala Unit	46	-	46
12	Kepala Urusan	-	2	2
13	Perwira Urusan	-	3	3
14	Tanpa Jabatan	296	25	321
	<b>Manggarai Barat</b>	<b>374</b>	<b>30</b>	<b>404</b>

Catatan/Note: ...

Sumber/Source: Kepolisian Resor Kabupaten Manggarai Barat/ Regional Police Office of Manggarai Barat Regency

**Tabel**  
**Table** 4.3.22**Banyaknya Anggota Koramil Labuan Bajo dan Lembor menurut Jenis Kelamin dan Tempat Bertugas di Kabupaten Manggarai Barat, 2020**  
**Number of Army Officer of Labuan Bajo and Lembor by Sex and Districts in Manggarai Barat Regency, 2020**

Kecamatan Subdistrict	Laki-laki Male	Perempuan Female	Jumlah Total
(1)	(2)	(3)	(4)
Komodo	39	-	39
Boleng	4	-	4
Sano Nggoang	1	-	1
Mbeliling	-	-	-
Lembor	40	-	40
Welak	-	-	-
Lembor Selatan	-	-	-
Kuwus	15	-	15
Ndoso	-	-	-
Kuwus Barat	-	-	-
Macang Pacar	18	-	18
Pacar	-	-	-
<b>Manggarai Barat</b>	<b>117</b>	<b>0</b>	<b>117</b>

Catatan/Note: ...

Sumber/Source: Koramil Labuan Bajo dan Lembor/Regional Army Office of Labuan Bajo &amp; Lembor



**Tabel**  
**Table** 4.3.23

**Banyaknya Demonstrasi/Unjuk Rasa dan Pesertanya di  
Kabupaten Manggarai Barat, 2018-2020**  
*Number of Demonstrations/Protest and its Patricipants in  
Manggarai Barat Regency, 2018-2020*

Rincian Details		2018	2019	2020
(1)		(2)	(3)	(4)
1	Jumlah Demonstrasi/Unjuk Rasa <i>Number of Demonstrations/Protest</i>	6	4	8
2	Jumlah Peserta <i>Number of Participants</i>	1 950	800	912

Catatan/Note: ...

Sumber/Source: Kepolisian Resor Kabupaten Manggarai Barat/ *Regional Police Office of Manggarai Barat Regency*

**Tabel 4.3.24** Banyaknya Perkara yang Diterima menurut Jenis Perkara Kontentius dan Voluneter di Kabupaten Manggarai Barat, 2020  
**Table** 4.3.24 *Number of Cases that Accepted by Religious Court in Manggarai Barat Regency, 2020*

	Bulan Month	Kontentius				
		Gugat Cerai	Cerai Talak	Izin Poligami	Kewarisan	Lainnya
	(1)	(2)	(3)	(4)	(5)	(6)
1	Januari/January	5	-	-	-	-
2	Februari/February	7	1	-	-	-
3	Maret/March	5	2	-	-	-
4	April/April	1	-	-	-	-
5	Mei/May	-	-	-	-	-
6	Juni/June	3	3	-	-	1
7	Juli/July	-	2	-	-	-
8	Agustus/August	5	-	-	-	-
9	September/September	7	6	-	-	-
10	Oktober/October	3	1	-	-	1
11	November/November	2	2	-	-	-
12	Desember/December	7	-	-	-	-
	<b>Jumlah/Total</b>	<b>45</b>	<b>17</b>	<b>0</b>	<b>0</b>	<b>2</b>

Lanjutan Tabel/*Continued Table* 4.3.24

	Bulan <i>Month</i>	Volunter				Lainnya
		Isbat Nikah	Dispensasi Nikah	Izin Nikah	Wali Adhol	
	(1)	(7)	(8)	(9)	(10)	(11)
1	Januari/ <i>January</i>	-	1	-	-	-
2	Februari/ <i>February</i>	-	1	-	-	-
3	Maret/ <i>March</i>	21	-	-	-	-
4	April/ <i>April</i>	-	-	-	-	-
5	Mei/ <i>May</i>	-	-	-	-	-
6	Juni/ <i>June</i>	29	1	-	-	-
7	Juli/ <i>July</i>	-	4	-	-	-
8	Agustus/ <i>August</i>	-	3	-	-	-
9	September/ <i>September</i>	43	1	-	-	1
10	Oktober/ <i>October</i>	-	-	-	-	1
11	November/ <i>November</i>	1	1	-	-	-
12	Desember/ <i>December</i>	-	-	-	-	-
	<b>Jumlah/<i>Total</i></b>	<b>94</b>	<b>12</b>	<b>0</b>	<b>0</b>	<b>2</b>

Catatan/*Note*: ...Sumber/*Source*: Pengadilan Agama Labuan Bajo/*Labuan Bajo Religious Court*

**Tabel** 4.3.25 **Banyaknya Perkara yang Diputus menurut Jenis Perkara Kontentius dan Voluneter di Kabupaten Manggarai Barat, 2020**  
**Table** 4.3.25 **Number of Cases that Decided by Religious Court in Manggarai Barat Regency, 2020**

	Bulan Month	Kontentius				Lainnya
		Gugat Cerai	Cerai Talak	Izin Poligami	Kewarisan	
	(1)	(2)	(3)	(4)	(5)	(6)
1	Januari/January	5	1	-	1	-
2	Februari/February	4	1	-	-	1
3	Maret/March	8	1	-	-	-
4	April/April	3	1	-	-	-
5	Mei/May	3	1	-	-	-
6	Juni/June	1	3	-	-	-
7	Juli/July	3	1	-	-	1
8	Agustus/August	5	2	-	-	-
9	September/September	3	2	-	-	-
10	Oktober/October	4	3	-	-	-
11	November/November	-	-	-	-	-
12	Desember/December	6	1	-	-	1
<b>Jumlah/Total</b>		<b>45</b>	<b>17</b>	<b>0</b>	<b>1</b>	<b>3</b>

Lanjutan Tabel/*Continued Table 4.3.25*

	Bulan Month	Volunter				Lainnya
		Isbat Nikah	Dispensasi Nikah	Izin Nikah	Wali Adhol	
	(1)	(7)	(8)	(9)	(10)	(11)
1	Januari/January	-	-	-	-	-
2	Februari/February	-	1	-	-	-
3	Maret/March	-	1	-	-	-
4	April/April	21	-	-	-	-
5	Mei/May	-	-	-	-	-
6	Juni/June	30	1	-	-	-
7	Juli/July	-	3	-	-	-
8	Agustus/August	-	3	-	-	-
9	September/September	-	1	-	-	1
10	Oktober/October	43	-	-	-	1
11	November/November	-	1	-	-	-
12	Desember/December	1	-	-	-	-
<b>Jumlah/Total</b>		<b>95</b>	<b>11</b>	<b>0</b>	<b>0</b>	<b>2</b>

Catatan/Note: ...

Sumber/Source: Pengadilan Agama Labuan Bajo/Labuan Bajo Religious Court

**Tabel** 4.3.26 **Persentase Rumah Tangga menurut Status Penguasaan Tempat Tinggal di Kabupaten Manggarai Barat, 2020**  
**Table** 4.3.26 **Percentage of Households by Status of Residence in Manggarai Barat Regency, 2020**

<b>Status Penguasaan Tempat Tinggal</b> <i>Status of Residence</i>	<b>2020</b>
(1)	(2)
<b>Manggarai Barat</b>	
Milik sendiri/ <i>Own Property</i>	87,24
Kontrak/Sewa/ <i>Rented Property</i>	2,61
Bebas Sewa/ <i>Free-Rented Property</i>	9,55
Rumah Dinas & Lainnya/ <i>Official Property &amp; Others</i>	0,60
<b>Jumlah/Total</b>	100,00
<b>Nusa Tenggara Timur</b>	
Milik sendiri/ <i>Own Property</i>	87,39
Kontrak/Sewa/ <i>Rented Property</i>	5,93
Bebas Sewa/ <i>Free-Rented Property</i>	5,53
Rumah Dinas & Lainnya/ <i>Official Property &amp; Others</i>	1,15
<b>Jumlah/Total</b>	100,00

Catatan/Note: ...

Sumber/Source: BPS, Survei Sosial Ekonomi Nasional Maret/BPS-Statistics Indonesia, March National Socioeconomic Survey

**Tabel**  
**Table** 4.3.27

**Persentase Rumah Tangga menurut Luas Lantai di  
Kabupaten Manggarai Barat, 2020**  
*Percentage of Households by Size of Floor in Manggarai  
Barat Regency, 2020*

Luas Lantai (m2) Size of Floor (m2)	2020
(1)	(2)
<b>Manggarai Barat</b>	
< 20	1,17
20 - 49	35,66
50 - 99	54,01
100 - 149	6,66
≥ 150+	2,51
<b>Jumlah/Total</b>	<b>100,00</b>
<b>Nusa Tenggara Timur</b>	
< 20	5,19
20 - 49	39,61
50 - 99	44,49
100 - 149	8,37
≥ 150+	2,34
<b>Jumlah/Total</b>	<b>100,00</b>

Catatan/Note: ...

Sumber/Source: BPS, Survei Sosial Ekonomi Nasional Maret/BPS-Statistics Indonesia, March National Socioeconomic Survey

**Tabel 4.3.28** Persentase Rumah Tangga menurut Jenis Lantai Terluas di Kabupaten Manggarai Barat, 2020  
**Table** *Percentage of Households by Kind of Widest Floor in Manggarai Barat Regency, 2020*

<i>Jenis Lantai Terluas</i> <i>Kind of Widest Floor</i>	2020
(1)	(2)
<b>Manggarai Barat</b>	
Marmer/Granit/Keramik/ Parket/Vinil/Karpet <i>Ceramic Tiles/Carpet</i>	15,03
Ubin/tegel/teraso <i>Tiles</i>	0,00
Kayu/papan <i>Woods</i>	1,37
Semen/bata merah <i>Cements</i>	64,24
Bambu/Tanah/Lainnya/Bamboo <i>Others</i>	19,36
<b>Jumlah/Total</b>	100,00
<b>Nusa Tenggara Timur</b>	
Marmer/Granit/Keramik/ Parket/Vinil/Karpet <i>Ceramic Tiles/Carpet</i>	20,24
Ubin/tegel/teraso <i>Tiles</i>	0,20
Kayu/papan <i>Woods</i>	2,28
Semen/bata merah <i>Cements</i>	51,77
Bambu/Tanah/Lainnya/ <i>Bamboo/Others</i>	25,51
<b>Jumlah/Total</b>	100,00

Catatan/Note: ...

Sumber/Source: BPS, Survei Sosial Ekonomi Nasional Maret/BPS-Statistics Indonesia, March National Socioeconomic Survey



**Tabel**  
**Table** 4.3.29

**Persentase Rumah Tangga menurut Jenis Dinding Terluas  
di Kabupaten Manggarai Barat, 2020**  
*Percentage of Households by Kind of Widest Wall in  
Manggarai Barat Regency, 2020*

<b>Jenis Dinding Terluas</b> <i>Kind of Widest Wall</i>	<b>2020</b>
(1)	(2)
<b>Manggarai Barat</b>	
<i>Tembok/ Plasteran Ayaman Bambu/Kawat</i> <i>Cement</i>	35,01
<i>Kayu/papan</i> <i>Wooden Board</i>	30,80
<i>Anyaman bambu</i> <i>Wooven Bamboo</i>	14,90
<i>Batang Kayu/Bambu/Lainnya</i> <i>Log/Bamboo/Others</i>	19,29
<b>Jumlah/Total</b>	100,00
<b>Nusa Tenggara Timur</b>	
<i>Tembok/ Plasteran Ayaman Bambu/Kawat</i> <i>Cement</i>	49,42
<i>Kayu/papan</i> <i>Wooden Board</i>	11,63
<i>Anyaman bambu</i> <i>Wooven Bamboo</i>	7,24
<i>Batang Kayu/Bambu/Lainnya</i> <i>Log/Bamboo/Others</i>	31,72
<b>Jumlah/Total</b>	100,00

Catatan/Note: ...

Sumber/Source: BPS, Survei Sosial Ekonomi Nasional Maret/BPS-Statistics Indonesia, March National Socioeconomic Survey

**Tabel** 4.3.30 **Persentase Rumah Tangga menurut Jenis Atap Terluas di Kabupaten Manggarai Barat, 2020**  
**Table** 4.3.30 **Percentage of Households by Kind of Widest Roof in Manggarai Barat Regency, 2020**

Jenis Atap Terluas Kind of Widest Roof	2020
(1)	(2)
<b>Manggarai Barat</b>	
Beton/Genteng/Asbes Concrete/Roof Tile/Asbestos	1,55
Seng Iron Sheeting/Wooden Board	96,81
Bambu/Kayu/Sirap Wooden Roof	1,14
Jerami/Ijuk/Rumbai Kind of Leafs Roof	0,50
<b>Jumlah/Total</b>	<b>100,00</b>
<b>Nusa Tenggara Timur</b>	
Beton/Genteng/Asbes Concrete/Roof Tile/Asbestos	1,22
Seng Iron Sheeting/Wooden Board	92,37
Bambu/Kayu/Sirap Wooden Roof	0,28
Jerami/Ijuk/Rumbai Kind of Leafs Roof	6,13
<b>Jumlah/Total</b>	<b>100,00</b>

Catatan/Note: ...

Sumber/Source: BPS, Survei Sosial Ekonomi Nasional Maret/BPS-Statistics Indonesia, March National Socioeconomic Survey

**Tabel**  
**Table** 4.3.31

**Persentase Rumah Tangga menurut Sumber Penerangan  
di Kabupaten Manggarai Barat, 2020**  
*Percentage of Households by Lighting Sources in Manggarai  
Barat Regency, 2020*

<b>Sumber Penerangan</b> <i>Lighting Sources</i>	<b>2020</b>
(1)	(2)
<b>Manggarai Barat</b>	
Listrik PLN <i>Electricity from PLN</i>	64,28
Listrik Non PLN <i>Another Source of Electricity</i>	25,64
Bukan Listrik <i>Non-Electricity</i>	10,08
<b>Jumlah/Total</b>	100,00
<b>Nusa Tenggara Timur</b>	
Listrik PLN <i>Electricity from PLN</i>	74,04
Listrik Non PLN <i>Another Source of Electricity</i>	12,70
Bukan Listrik <i>Non-Electricity</i>	13,25
<b>Jumlah/Total</b>	100,00

Catatan/Note: ...

Sumber/Source: BPS, Survei Sosial Ekonomi Nasional Maret/BPS-Statistics Indonesia, March National Socioeconomic Survey

**Tabel** 4.3.32 **Persentase Rumah Tangga menurut Sumber Air Minum di Kabupaten Manggarai Barat, 2020**  
**Table** 4.3.32 **Percentage of Households by Drinking Water Resources in Manggarai Barat Regency, 2020**

Sumber Air Minum Drinking Water Resources	Manggarai Barat	Nusa Tenggara Timur
(1)	(2)	
Air Kemasan Bermerk Bottled Water	0,80	0,93
Air Isi Ulang Refill Water	16,03	10,09
Leding Plumbing	16,27	13,53
Sumur Bor/Pompa ArtesianeWells/Pump Wells	0,93	8,57
Sumur Terlindung Protected Wells	3,69	17,62
Sumur Tidak Terlindung Unprotected Wells	0,61	4,63
Mata Air Terlindung Protected Springs	51,73	30,40
Mata Air Tidak Terlindung Unprotected Springs	7,04	8,00
Air Permukaan Surface Water	2,89	2,58
Air Hujan Rainwater	0,01	3,57
Lainnya Others	0,00	0,09
<b>Jumlah/Total</b>	<b>100,00</b>	<b>100,00</b>

Catatan/Note: ...

Sumber/Source: BPS, Survei Sosial Ekonomi Nasional Maret/BPS-Statistics Indonesia, March National Socioeconomic Survey

**Tabel**  
**Table** 4.3.33

**Persentase Rumah Tangga menurut Jarak Sumber Air ke Tempat Penampungan Kotaran/Tinja Terdekat di Kabupaten Manggarai Barat, 2020**  
*Percentage of Households by The Distance of Water Resource to The Nearby Septic Tank in Manggarai Barat Regency, 2020*

Jarak (m) The Distance (m)	2020
(1)	(2)
<b>Manggarai Barat</b>	
< 10 m	23,80
≥ 10 m	54,28
Tidak Tahu <i>Do not know</i>	21,92
<b>Jumlah/Total</b>	100,00
<b>Nusa Tenggara Timur</b>	
< 10 m	17,80
≥ 10 m	72,83
Tidak Tahu <i>Do not know</i>	9,37
<b>Jumlah/Total</b>	100,00

Catatan/Note: ...

Sumber/Source: BPS, Survei Sosial Ekonomi Nasional Maret/BPS-Statistics Indonesia, March National Socioeconomic Survey

**Tabel** 4.3.34 **Persentase Rumah Tangga menurut Penggunaan Fasilitas Buang Air Besar di Kabupaten Manggarai Barat, 2020**  
**Table** 4.3.34 **Percentage of Households by The Use of Toilet Facility in Manggarai Barat Regency, 2020**

<b>Penggunaan Fasilitas Buang Air Besar</b> <i>The Use of Toilet Facility</i>	<b>2020</b>
(1)	(2)
<b>Manggarai Barat</b>	
Ada, digunakan hanya ART sendiri <i>Own Use</i>	75,64
Ada, digunakan bersama ART rumah tangga tertentu <i>Shared Use</i>	10,32
Ada, di MCK Umum/ siapapun menggunakan/ ART Tidak Menggunakan <i>Public Use</i>	3,11
Tidak Ada <i>Non Available</i>	10,94
<b>Jumlah/Total</b>	100,00
<b>Nusa Tenggara Timur</b>	
Ada, digunakan hanya ART sendiri <i>Own Use</i>	76,39
Ada, digunakan bersama ART rumah tangga tertentu <i>Shared Use</i>	12,63
Ada, di MCK Umum/ siapapun menggunakan/ ART Tidak Menggunakan <i>Public Use</i>	1,68
Tidak Ada <i>Non Available</i>	9,30
<b>Jumlah/Total</b>	100,00

Catatan/Note: ...

Sumber/Source: BPS, Survei Sosial Ekonomi Nasional Maret/BPS-Statistics Indonesia, March National Socioeconomic Survey

**Tabel** 4.3.35 **Persentase Rumah Tangga menurut Jenis Tempat Buang Air Besar di Kabupaten Manggarai Barat, 2020**  
**Table** 4.3.35 **Percentage of Households by Kind of Toilet in Manggarai Barat Regency, 2020**

Jenis Tempat Buang Air Besar <i>Kind of Toilet</i>	2020
(1)	(2)
<b>Manggarai Barat</b>	
Leher Angsa <i>Gooseneck Toilet</i>	75,68
Plegsengan dengan Tutup	2,42
Plegsengan tanpa Tutup	10,80
Cemplung	11,11
<b>Jumlah/Total</b>	100,00
<b>Nusa Tenggara Timur</b>	
Leher Angsa <i>Gooseneck Toilet</i>	80,94
Plegsengan dengan Tutup	3,03
Plegsengan tanpa Tutup	7,99
Cemplung	8,05
<b>Jumlah/Total</b>	100,00

Catatan/Note: ...

Sumber/Source: BPS, Survei Sosial Ekonomi Nasional Maret/BPS-Statistics Indonesia, March National Socioeconomic Survey

**Tabel** 4.3.36 **Persentase Rumah Tangga menurut Jenis Tempat Pembuangan Akhir Tinja di Kabupaten Manggarai Barat, 2020**  
**Table** 4.3.36 **Percentage of Households by Kind of Final Disposal Site in Manggarai Barat Regency, 2020**

Jenis Tempat Pembuangan Akhir Tinja <i>Kind of Final Disposal Site</i>	2020
(1)	(2)
<b>Manggarai Barat</b>	
Tanki Septik atau IPAL/ <i>Tank</i>	71,37
Kolam/sawah/sungai/danau/laut	0,94
Lubang tanah	26,67
Pantai/tanah lapang/kebun	1,02
Lainnya/ <i>Others</i>	0,00
<b>Jumlah/Total</b>	<b>100,00</b>
<b>Nusa Tenggara Timur</b>	
Tanki Septik atau IPAL/ <i>Tank</i>	67,74
Kolam/sawah/sungai/danau/laut	0,80
Lubang tanah	31,31
Pantai/tanah lapang/kebun	0,11
Lainnya/ <i>Others</i>	0,04
<b>Jumlah/Total</b>	<b>100,00</b>

Catatan/Note: ...

Sumber/Source: BPS, Survei Sosial Ekonomi Nasional Maret/BPS-Statistics Indonesia, March National Socioeconomic Survey



#### 4.4 KEMISKINAN POVERTY

**Tabel 4.4.1** **Garis Kemiskinan, Jumlah, dan Persentase Penduduk Miskin di Kabupaten Manggarai Barat, 2013–2020**  
*Poverty Line, Number, and Percentage of Poor People in Manggarai Barat Regency, 2013–2020*

Tahun Year	Garis Kemiskinan (rupiah/kapita/bulan) Poverty Line (rupiah/capita/month)	Jumlah Penduduk Miskin (ribu) Number of Poor People (thousand)	Persentase Penduduk Miskin Percentage of Poor People
(1)	(2)	(3)	(4)
2013	245 425	44,10	18,21
2014	259 004	42,60	17,20
2015	263 746	50,98	20,12
2016	282 412	49,55	19,35
2017	304 277	49,39	18,86
2018	313 380	48,53	18,14
2019	318 546	49,23	18,01
2020	340 094	49,40	17,71

Catatan/Note: ...

Sumber/Source: BPS, Survei Sosial Ekonomi Nasional Maret/BPS-Statistics Indonesia, March National Socioeconomic Survey

**Tabel** 4.4.2 **Indeks Kedalaman Kemiskinan dan Indeks Keparahan Kemiskinan di Kabupaten Manggarai Barat, 2013–2020**  
**Poverty Gap Index and Poverty Severity Index in Manggarai Barat Regency, 2013–2020**

Tahun Year	Indeks Kedalaman Kemiskinan Poverty Gap Index	Indeks Keparahan Kemiskinan Poverty Severity Index
(1)	(2)	(3)
2013	3,74	1,15
2014	3,97	1,31
2015	3,32	0,79
2016	3,02	0,85
2017	4,00	1,09
2018	3,42	1,00
2019	3,39	0,90
2020	3,09	0,79

Catatan/Note: ...

Sumber/Source: BPS, Survei Sosial Ekonomi Nasional Maret/BPS-Statistics Indonesia, March National Socioeconomic Survey

05

**PERTANIAN, KEHUTANAN, PETERNAKAN, DAN PERIKANAN**  
**AGRICULTURE, FORESTRY, LIVESTOCK, AND FISHERY**

**BANYAKNYA TERNAK BESAR, KECIL, & UNGGAS**  
**DI KABUPATEN MANGGARAI BARAT**

2020



**SAPI PERAH**



**0**  
ekor

**SAPI POTONG**



**16 762**  
ekor

**KERBAU**



**17 945**  
ekor

**KUDA**



**197**  
ekor

**KAMBING**



**7 033**  
ekor

**BABI**



**175 439**  
ekor

**DOMBA**



**0**  
ekor

**AYAM KAMPUNG**



**146 475**  
ekor

**AYAM PEDAGING**



**72 000**  
ekor

**ITIK MANILA/  
BEBEK**



**2 229**  
ekor



**PENJELASAN TEKNIS**

1. Pengumpulan data Statistik Pertanian (SP) dilakukan oleh Badan Pusat Statistik bekerja sama dengan Dinas Pertanian dan Perkebunan Kabupaten Manggarai Barat.
2. Data pokok tanaman pangan yang dikumpulkan adalah luas panen dan produktivitas. Sementara data produksi diperoleh dari perkalian luas panen dan produktivitas.
3. Data produksi tanaman pangan yang disajikan mencakup:
  - a. Tanaman padi (padi sawah dan padi ladang) berupa gabah kering giling
  - b. Jagung berupa pipilan kering
  - c. Kedelai dan kacang tanah berupa biji kering
  - d. Ubi kayu dan ubi jalar berupa umbi basah.
4. Data statistik perkebunan, peternakan, kehutanan dan perikanan merupakan data sekunder yang bersumber dari SKPD terkait.

**TECHNICAL NOTES**

1. *The data collecting of Agricultural Statistics is carried out by Statistics Indonesia in cooperation with the Agriculture Extension Service of Manggarai Barat Regency.*
2. *The main food crops data collected consist of area harvested and productivity. Food crops production is generated by area harvested multiplied by productivity.*
3. *Food crops production covers:*
  - a. *Paddy (wetland paddy and dryland paddy), presented in the form of dry unhusked rice*
  - b. *Maize, presented in the form of dry loose maize*
  - c. *Soybeans and peanut, presented in the form of dry sheels crops*
  - d. *Cassava and sweet potatoes, presented in the form of fresh roots.*
4. *Data on estate, livestock, forestry and fishery is a secondary data taken from the other institution.*

**ULASAN**

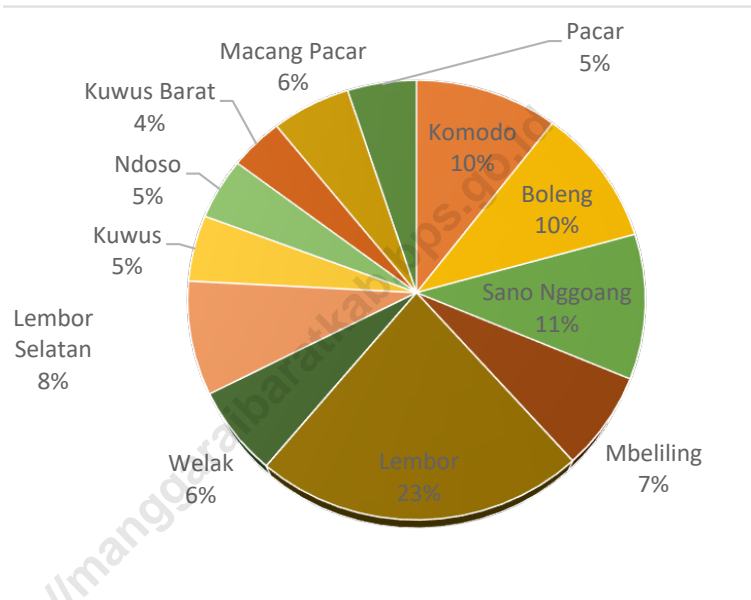
**DESCRIPTION**

- |  |   |
|--|---|
| <p>1. Luas panen padi sawah di Manggarai Barat Tahun 2019 adalah 43 937 Ha dan produksinya 260 793 Ton.</p> <p>2. Luas panen cabai di Manggarai Barat Tahun 2019 adalah 76 Ha dan produksinya 7 745 Ton.</p> <p>3. Komoditas perkebunan pada Tahun 2019 dengan luas areal tanaman terbesar adalah kopi yaitu 6 452 Ha.</p> | <p>1. <i>Harvested area of wetland paddy in Manggarai Barat 2019 are 43 937 Ha and the productions are 260 793 Ton.</i></p> <p>2. <i>Harvested area of chili in Manggarai Barat 2019 are 76 Ha and the productions are 7 745 Ton.</i></p> <p>3. <i>Coffee is the largest estate crops in 2019 with 6 452 Ha planted area.</i></p> |
|--|---|

<https://manggarai Barat kab.bps.go.id>

**Gambar 5.1**  
**Figures**

**Persentase Produksi Padi menurut Kecamatan di Kabupaten Manggarai Barat, 2020**  
**Percentage Production of Paddy by District in Manggarai Barat Regency, 2020**



Sumber/Source : Dinas Tanaman Pangan, Hortikultura dan perkebunan Kab.Manggarai Barat  
Food Corps, Horticulture and Plantation Office of Manggarai Barat Regency

**5.1 HORTIKULTURA  
HORTICULTURE**

**Tabel 5.1.1 Luas Panen Tanaman Sayuran Menurut Kecamatan dan Jenis Tanaman di Kabupaten Manggarai Barat (ha), 2019 dan 2020**  
*Harvested Area of Vegetables by Subdistrict and Kind of Plant in Manggarai Barat Regency (ha), 2019 and 2020*

Kecamatan Subdistrict	Bawang Merah/Shallot		Cabai/Chili	
	2019	2020	2019	2020
(1)	(2)	(3)	(4)	(5)
Komodo	4,00	5,00	9,00	4,00
Boleng	2,00	-	2,00	5,00
Sano Nggoang	-	-	6,00	10,00
Mbeliling	-	-	13,00	11,00
Lembor	7,00	3,00	15,00	11,00
Welak	-	-	9,00	7,00
Lembor Selatan	12,00	3,00	3,00	2,00
Kuwus	-	-	4,00	10,00
Ndoso	-	-	1,00	4,00
Kuwus Barat	...	-	...	8,00
Macang Pacar	6,00	5,00	7,00	11,00
Pacar	...	-	7,00	10,00
<b>Manggarai Barat</b>	<b>31,00</b>	<b>16,00</b>	<b>76,00</b>	<b>93,00</b>



Lanjutan Tabel/*Continued Table 5.1.1*

Kecamatan Subdistrict	Kentang/Potato		Kubis/Cabbage	
	2019	2020	2019	2020
(1)	(6)	(7)	(8)	(9)
Komodo	-	-	1,00	1,00
Boleng	-	-	-	-
Sano Nggoang	-	-	-	1,00
Mbeliling	-	-	1,00	1,00
Lembor	-	-	2,00	1,00
Welak	-	-	2,00	1,00
Lembor Selatan	-	-	-	1,00
Kuwus	-	-	2,00	3,00
Ndoso	-	-	1,00	1,00
Kuwus Barat	...	-	1,00	1,00
Macang Pacar	-	-	1,00	1,00
Pacar	...	-	...	1,00
<b>Manggarai Barat</b>	-	-	<b>11,00</b>	<b>13,00</b>

Lanjutan Tabel/Continued Table 5.1.1

Kecamatan Subdistrict	Petsai Chinese Cabbage		Tomat/Tomato		Bawang Putih Garlic	
	2019	2020	2019	2020	2019	2020
(1)	(10)	(11)	(12)	(13)	(14)	(15)
Komodo	16,00	14,00	3,00	2,00	–	-
Boleng	6,00	5,00	–	1,00	–	-
Sano Nggoang	6,00	4,00	1,00	2,00	–	-
Mbeliling	5,00	4,00	1,00	2,00	–	-
Lembor	11,00	9,00	2,00	3,00	–	-
Welak	11,00	8,00	2,00	1,00	–	-
Lembor Selatan	9,00	8,00	2,00	2,00	–	-
Kuwus	9,00	8,00	2,00	2,00	–	-
Ndoso	4,00	3,00	–	2,00	–	-
Kuwus Barat	7,00	5,00	1,00	1,00	...	-
Macang Pacar	3,00	4,00	1,00	1,00	–	-
Pacar	6,00	4,00	1,00	1,00	...	-
<b>Manggarai Barat</b>	<b>93,00</b>	<b>78,00</b>	<b>16,00</b>	<b>20,00</b>	<b>–</b>	<b>-</b>

Catatan/Note: ...

Sumber/Source: BPS, Statistik Pertanian Hortikultura SPH-SBS/BPS-Statistics Indonesia, Agricultural Statistic for Horticulture SPH-SBS

**Tabel**  
**Table** 5.1.2

**Produksi Tanaman Sayuran Menurut Kecamatan dan Jenis Tanaman di Kabupaten Manggarai Barat (ton), 2019 dan 2020**

*Production of Vegetables by Subdistrict and Kind of Plant in Manggarai Barat Regency (ton), 2019 and 2020*

Kecamatan Subdistrict	Bawang Merah/Shallot		Cabai/Chili	
	2019	2020	2019	2020
(1)	(2)	(3)	(4)	(5)
Komodo	420,00	5,00	875,00	-
Boleng	160,00	-	100,00	-
Sano Nggoang	-	-	800,00	-
Mbeliling	-	-	1 275,00	-
Lembor	630,00	3,00	1 275,00	-
Welak	-	-	845,00	-
Lembor Selatan	1 140,00	3,00	550,00	-
Kuwus	-	-	600,00	-
Ndoso	-	-	150,00	-
Kuwus Barat	...	-	...	-
Macang Pacar	590,00	5,00	925,00	-
Pacar	...	-	350,00	-
<b>Manggarai Barat</b>	<b>2 940,00</b>	<b>16</b>	<b>7 745,00</b>	<b>-</b>

Lanjutan Tabel/Continued Table 5.1.2

Kecamatan Subdistrict	Kentang/Potato		Kubis/Cabbage	
	2019	2020	2019	2020
(1)	(6)	(7)	(8)	(9)
Komodo	-	-	200,00	20,00
Boleng	-	-	-	-
Sano Nggoang	-	-	-	-
Mbeliling	-	-	150,00	20,00
Lembor	-	-	280,00	20,00
Welak	-	-	280,00	20,00
Lembor Selatan	-	-	-	20,00
Kuwus	-	-	120,00	60,00
Ndoso	-	-	20,00	20,00
Kuwus Barat	...	-	15,00	20,00
Macang Pacar	-	-	100,00	20,00
Pacar	...	-	...	20,00
<b>Manggarai Barat</b>	<b>-</b>	<b>-</b>	<b>1 165,00</b>	<b>260,00</b>

Lanjutan Tabel/Continued Table 5.1.2

Kecamatan Subdistrict	Petsai Chinese Cabbage		Tomat/Tomato		Bawang Putih Garlic	
	2019	2020	2019	2020	2019	2020
(1)	(10)	(11)	(12)	(13)	(14)	(15)
Komodo	960,00	168,00	480,00	30,00	–	–
Boleng	360,00	60,00	–	15,00	–	–
Sano Nggoang	400,00	48,00	180,00	30,00	–	–
Mbeliling	400,00	48,00	240,00	30,00	–	–
Lembor	681,00	108,00	250,00	45,00	–	–
Welak	880,00	96,00	500,00	15,00	–	–
Lembor Selatan	600,00	96,00	380,00	30,00	–	–
Kuwus	720,00	96,00	400,00	30,00	–	–
Ndoso	240,00	36,00	–	30,00	–	–
Kuwus Barat	480,00	60,00	240,00	15,00	...	...
Macang Pacar	180,00	72,00	210,00	15,00	–	–
Pacar	420,00	48,00	200,00	15,00	...	–
<b>Manggarai Barat</b>	<b>6 321,00</b>	<b>936,00</b>	<b>3 080,00</b>	<b>300,00</b>	<b>–</b>	<b>–</b>

Catatan/Note: ...

Sumber/Source: BPS, Statistik Pertanian Hortikultura SPH-SBS/BPS-Statistics Indonesia, Agricultural Statistic for Horticulture SPH-SBS

**Tabel**  
**Table** 5.1.3

**Luas Panen Tanaman Sayuran dan Buah-buahan Semusim Menurut Jenis Tanaman di Kabupaten Manggarai Barat (ha), 2017–2020**  
**Harvested Area of Seasonal Vegetables and Fruits by Kind of Plant in Manggarai Barat Regency (ha), 2017–2020**

Jenis Tanaman Kind of Plants	2017	2018	2019	2020
(1)	(2)	(3)	(4)	(5)
<b>Sayuran/ Vegetables</b>	...	...	...	-
Bawang Merah/ Shallot	33,00	34,00	31,00	16,00
Bawang Putih/ Garlic	–	–	–	-
Bayam/ Spinach	38,00	43,00	69,00	67,00
Buncis/ Green Bean	11,00	1,00	6,00	9,00
Cabai Besar/ Chili (Capsicum Annum)	50,00	28,00	31,00	33,00
Cabai Rawit/ Chili (Capsicum Frutescens)	65,00	44,00	45,00	40,00
Jamur/ Mushroom	–	–	–	-
Kentang/ Potato	–	–	–	-
Kubis/ Cabbage	1,00	5,00	11,00	13,00
Kacang Merah/ Red Bean	5,00	7,00	11,00	12,00
Kacang Panjang/ Yardlong Bean	43,00	31,00	42,00	46,00
Kangkung/ Kangkong	48,00	48,00	79,00	75,00
Kembang Kol/ Cauliflower	1,00	2,00	5,00	9,00
Ketimun/ Cucumber	9,00	6,00	11,00	21,00
Labu Siam/ Chayote	12,00	15,00	28,00	28,00

Lanjutan Tabel/*Continued Table 5.1.3*

<b>Jenis Tanaman</b> <i>Kind of Plants</i>	<b>2016</b>	<b>2017</b>	<b>2018</b>	<b>2019</b>
(1)	(2)	(3)	(4)	(5)
Paprika/ Bell Pepper	–	–	–	-
Petsai/ Chinese Cabbage	45,00	44,00	93,00	78,00
Terung/ Eggplant	41,00	38,00	41,00	49,00
Tomat/ Tomato	16,00	11,00	16,00	20,00
Wortel/ Carrot	–	2,00	2,00	2,00
<b>Buah–buahan/ Fruits</b>	...	...	...	-
Blewah/ Cantaloupe	–	–	–	-
Melon/ Melon	4,00	–	4,00	-
Semangka/ Watermelon	4,00	2,00	4,00	-
Stroberi/ Strawberry	–	–	–	-

Catatan/*Note:* ...Sumber/*Source:* BPS, Statistik Pertanian Hortikultura SPH-SBS/*BPS-Statistics Indonesia, Agricultural Statistic for Horticulture SPH-SBS*

**Tabel 5.1.4** **Produksi Tanaman Sayuran dan Buah-buahan Semusim Menurut Jenis Tanaman di Kabupaten Manggarai Barat (ton), 2017–2020**  
***Production of Seasonal Vegetables and Fruits by Kind of Plant in Manggarai Barat Regency (ton), 2017–2020***

<b>Jenis Tanaman</b> <i>Kind of Plants</i>	<b>2017</b>	<b>2018</b>	<b>2019</b>	<b>2020</b>
(1)	(2)	(3)	(4)	(5)
<b>Sayuran/ Vegetables</b>				
Bawang Merah/ Shallot	3 730,00	2 860,00	2 940,00	136,00
Bawang Putih/ Garlic	–	–	–	136,00
Bayam/ Spinach	3 175,00	8 010,00	11 480,00	136,00
Buncis/ Green Bean	1 030,00	150,00	770,00	136,00
Cabai Besar/ Chili (Capsicum Annum)	4 303,00	3 845,00	2 940,00	136,00
Cabai Rawit/ Chili (Capsicum Frutescens)	6 867,00	6 500,00	4 805,00	136,00
Jamur/ Mushroom	–	–	–	-
Kentang/ Potato	–	–	–	-
Kubis/ Cabbage	30,00	350,00	1 165,00	260,00
Kacang Merah/ Red Bean	120,00	210,00	330,00	360,00
Kacang Panjang/ Yardlong Bean	3 650,00	5 470,00	6 700,00	5 520,00
Kangkung/ Kangkong	5 365,00	10 740,00	13 400,00	9 000,00
Kembang Kol/ Cauliflower	30,00	110,00	332,00	90,00
Ketimun/ Cucumber	1 360,00	1 170,00	2 150,00	378,00
Labu Siam/ Chayote	5 805,00	9 440,00	16 210,00	5 600,00



Lanjutan Tabel/Continued Table 5.1.4

<b>Jenis Tanaman</b> <i>Kind of Plants</i>	<b>2017</b>	<b>2018</b>	<b>2019</b>	<b>2020</b>
(1)	(2)	(3)	(4)	(5)
Paprika/ Bell Pepper	–	–	–	-
Petsai/ Chinese Cabbage	1 710,00	2 650,00	6 321,00	936,00
Terung/ Eggplant	9 345,00	13 010,00	13 500,00	9800,00
Tomat/ Tomato	1 895,00	1 840,00	3 080,00	3 000,00
Wortel/ Carrot	–	132,00	95,00	19,00
<b>Buah–buahan/ Fruits</b>				
Blewah/ Cantaloupe	–	–	–	-
Melon/ Melon	290,00	–	240,00	-
Semangka/ Watermelon	230,00	230,00	260,00	-
Stroberi/ Strawberry	–	–	–	-

Catatan/Note: ...

Sumber/Source: BPS, Statistik Pertanian Hortikultura SPH-SBS/BPS-Statistics Indonesia, Agricultural Statistic for Horticulture SPH-SBS

**Tabel**  
**Table** 5.1.5

**Luas Panen Tanaman Biofarmaka Menurut Kecamatan dan Jenis Tanaman di Kabupaten Manggarai Barat(m<sup>2</sup>), 2019 dan 2020**  
*Harvested Area of Medicinal Plants by Subdistrict and Kind of Plant in Manggarai Barat Regency (m<sup>2</sup>), 2019 and 2020*

Kecamatan Subdistrict	Jahe/Ginger		Laos/Lengkuas/Galanga	
	2019	2020	2019	2020
(1)	(2)	(3)	(4)	(5)
Komodo	-	-	-	-
Boleng	-	-	-	-
Sano Nggoang	15 000,00	-	100,00	-
Mbeliling	100 000,00	-	-	-
Lembor	25 000,00	-	-	-
Welak	10 000,00	-	2 000,00	-
Lembor Selatan	25 000,00	-	-	-
Kuwus	20 000,00	-	-	-
Ndoso	20 000,00	-	-	-
Kuwus Barat	15 000,00	-	-	-
Macang Pacar	10 000,00	-	-	-
Pacar	5 000,00	-	-	-
<b>Manggarai Barat</b>	<b>245 000,00</b>	<b>62 80,00</b>	<b>210 000,00</b>	<b>18500,00</b>

Lanjutan Tabel/Continued Table 5.1.5

Kecamatan Subdistrict	Kencur/East Indian Galangal		Kunyit/Turmeric	
	2019	2020	2019	2020
(1)	(6)	(7)	(8)	(9)
Komodo	-	-	-	-
Boleng	-	-	-	-
Sano Nggoang	-	-	1 000,00	-
Mbeliling	-	-	12 000,00	-
Lembor	-	-	6 000,00	-
Welak	-	-	2 000,00	-
Lembor Selatan	-	-	8 200,00	-
Kuwus	-	-	3 000,00	-
Ndoso	-	-	1 000,00	-
Kuwus Barat	-	-	5 000,00	-
Macang Pacar	-	-	2 000,00	-
Pacar	-	-	1 000,00	-
<b>Manggarai Barat</b>	-	-	<b>41 200,00</b>	<b>14 400,00</b>

Catatan/Note: ...

Sumber/Source: BPS, Statistik Pertanian Hortikultura SPH-TBF/BPS-Statistics Indonesia, Agricultural Statistic for Horticulture SPH-TBF

**Tabel 5.1.6** **Produksi Tanaman Biofarmaka Menurut Kecamatan dan Jenis Tanaman di Kabupaten Manggarai Barat (kg), 2019 dan 2020**  
***Production of Medicinal Plants by Subdistrict and Kind of Plant in Manggarai Barat Regency (kg), 2019 and 2020***

Kecamatan Subdistrict	Jahe/Ginger		Laos/Lengkuas/Galanga	
	2019	2020	2019	2020
(1)	(2)	(3)	(4)	(5)
Komodo	-	-	-	-
Boleng	-	-	-	-
Sano Nggoang	12 500,00	-	100,00	-
Mbeliling	58 000,00	-	-	-
Lembor	24 000,00	-	-	-
Welak	7 500,00	-	1 200,00	-
Lembor Selatan	13 500,00	-	-	-
Kuwus	10 000,00	-	-	-
Ndoso	12 000,00	-	-	-
Kuwus Barat	11 000,00	-	-	-
Macang Pacar	9 000,00	-	-	-
Pacar	4 500,00	-	-	-
<b>Manggarai Barat</b>	<b>162 000,00</b>	<b>43 960,00</b>	<b>1 300,00</b>	<b>1 110,00</b>

Lanjutan Tabel/*Continued Table* 5.1.6

Kecamatan Subdistrict	Kencur/ <i>East Indian Galangal</i>		Kunyit/ <i>Turmeric</i>	
	2019	2020	2019	2020
(1)	(6)	(7)	(8)	(9)
Komodo	-	-	-	-
Boleng	-	-	-	-
Sano Nggoang	-	-	1 500,00	-
Mbeliling	-	-	16 000,00	-
Lembor	-	-	4 000,00	-
Welak	-	-	3 000,00	-
Lembor Selatan	-	-	5 200,00	-
Kuwus	-	-	2 500,00	-
Ndoso	-	-	1 500,00	-
Kuwus Barat	-	-	4 000,00	-
Macang Pacar	-	-	2 000,00	-
Pacar	-	-	500,00	-
<b>Manggarai Barat</b>	-	-	<b>40 200,00</b>	<b>11 520,00</b>

Catatan/*Note*: ...Sumber/*Source*: BPS, Statistik Pertanian Hortikultura SPH-TBF/BPS-Statistics Indonesia, *Agricultural Statistic for Horticulture SPH-TBF*

**Tabel 5.1.7 Luas Panen Tanaman Biofarmaka Menurut Jenis Tanaman di Kabupaten Manggarai Barat (m<sup>2</sup>), 2017–2020**  
**Harvested Area of Medicinal Plants by Kind of Plant in Manggarai Barat Regency (m<sup>2</sup>), 2017–2020**

Jenis Tanaman Kind of Plants	2017	2018	2019	2020
(1)	(2)	(3)	(4)	(5)
Jahe/ Ginger	95 000,00	296 600,00	245 000,00	62 800,00
Kencur/ East Indian Galangal	–	500,00	–	-
Kunyit/ Turmeric	19 500,00	57 500,00	41 200,00	14 400,00
Laos/Lengkuas/ Galanga	–	1 600,00	2 100,00	1 440,00
Temulawak/ Java Turmeric	1 100,00	3 000,00	–	2 500,00
Lempuyang/ Zingiber Aromaticum	–	–	–	-
Lidah Buaya/ Oliviera	–	–	–	-
Mahkota Dewa/ God's Crown	–	–	–	-
Mengkudu/Pace/ Indian Mulberry	–	–	–	-
Sambiloto/ King of Bitter	–	–	–	-
Temuireng/ Black Turmeric	–	–	–	-
Temukunci/ Chinese Keys	–	–	–	-
Kapulaga/ Java Cardamon	–	–	–	-
Keji Beling/Kecibeling/ Strobilanthes crispera	–	–	–	-

Catatan/Note: ...

Sumber/Source: BPS, Statistik Pertanian Hortikultura SPH-TBF/BPS-Statistics Indonesia, Agricultural Statistic for Horticulture SPH-TBF

**Tabel** 5.1.8 **Produksi Tanaman Biofarmaka Menurut Jenis Tanaman di Kabupaten Manggarai Barat (kg), 2017–2020**  
**Table** **Production of Medicinal Plants by Kind of Plant in Manggarai Barat Regency (kg), 2017–2020**

Jenis Tanaman Kind of Plants	2018	2019	2019	2020
(1)	(2)	(3)	(4)	(5)
Jahe/ Ginger	81 460,00	378 024,00	162 000,00	4 396,00
Kencur/ East Indian Galangal	–	500,00	–	–
Kunyit/ Turmeric	16 800,00	117 136,00	40 200,00	11 520,00
Laos/Lengkuas/ Galanga	–	1 936,00	1 300,00	111,00
Temulawak/ Java Turmeric	1 230,00	6 600,00	–	15,00
Lempuyang/ Zingiber Aromaticum	–	–	–	–
Lidah Buaya/ Oliviera	–	–	–	–
Mahkota Dewa/ God's Crown	–	–	–	–
Mengkudu/Pace/ Indian Mulberry	–	–	–	–
Sambiloto/ King of Bitter	–	–	–	–
Temuireng/ Black Turmeric	–	–	–	–
Temukunci/ Chinese Keys	–	–	–	–
Kapulaga/ Java Cardamon	–	–	–	–
Keji Beling/Kecibeling/ Strobilanthes crispa	–	–	–	–

Catatan/Note: ...

Sumber/Source: BPS, Statistik Pertanian Hortikultura SPH-TBF/BPS-Statistics Indonesia, Agricultural Statistic for Horticulture SPH-TBF

**Tabel** 5.1.9 **Luas Panen Tanaman Hias Menurut Kecamatan dan Jenis Tanaman di Kabupaten Manggarai Barat (m<sup>2</sup>), 2019 and 2020**  
**Harvested Area of Ornamental Plants by Subdistrict and Kind of Plant in Manggarai Barat Regency (m<sup>2</sup>), 2019 and 2020**

Kecamatan Subdistrict	Anggrek/ <i>Orchid</i>		Krisan/ <i>Chrysantemum</i>	
	2019	2020	2019	2020
(1)	(2)	(3)	(4)	(5)
Komodo	–	–	–	–
Boleng	–	–	–	–
Sano Nggoang	–	–	–	–
Mbeliling	–	–	–	–
Lembor	–	–	–	–
Welak	–	–	–	–
Lembor Selatan	–	–	–	–
Kuwus	–	–	–	–
Ndoso	–	–	–	–
Kuwus Barat	–	–	–	–
Macang Pacar	–	–	–	–
Pacar	–	–	–	–
<b>Manggarai Barat</b>	–	–	–	–



Lanjutan Tabel/Continued Table 5.1.9

Kecamatan Subdistrict	Mawar/Rose		Sedap Malam/Tuberose	
	2019	2020	2019	2020
(1)	(6)	(7)	(8)	(9)
Komodo	-	-	-	-
Boleng	-	-	-	-
Sano Nggoang	-	-	-	-
Mbeliling	-	-	-	-
Lembor	-	-	-	-
Welak	-	-	-	-
Lembor Selatan	-	-	-	-
Kuwus	-	-	-	-
Ndoso	-	-	-	-
Kuwus Barat	-	-	-	-
Macang Pacar	-	-	-	-
Pacar	-	-	-	-
<b>Manggarai Barat</b>	-	-	-	-

Catatan/Note: ...

Sumber/Source: BPS, Statistik Pertanian Hortikultura SPH-TH/BPS-Statistics Indonesia, Agricultural Statistik for Horticulture SPH-TH

**Tabel** 5.1.10 **Produksi Tanaman Hias Menurut Kecamatan dan Jenis Tanaman di Kabupaten Manggarai Barat (tangkai), 2019 and 2020**  
**Production of Ornamental Plants by Subdistrict and Kind of Plant in Manggarai Barat Regency (stalks), 2019 and 2020**

Kecamatan Subdistrict	Anggrek/ <i>Orchid</i>		Krisan/ <i>Chrysantemum</i>	
	2019	2020	2019	2020
(1)	(2)	(3)	(4)	(5)
Komodo	–	–	–	–
Boleng	–	–	–	–
Sano Nggoang	–	–	–	–
Mbeliling	–	–	–	–
Lembor	–	–	–	–
Welak	–	–	–	–
Lembor Selatan	–	–	–	–
Kuwus	–	–	–	–
Ndoso	–	–	–	–
Kuwus Barat	–	–	–	–
Macang Pacar	–	–	–	–
Pacar	–	–	–	–
<b>Manggarai Barat</b>	–	–	–	–

Lanjutan Tabel/*Continued Table* 5.1.10

Kecamatan Subdistrict	Mawar/Rose		Sedap Malam/Tuberose	
	2019	2020	2019	2020
(1)	(6)	(7)	(8)	(9)
Komodo	–	–	–	–
Boleng	–	–	–	–
Sano Nggoang	–	–	–	–
Mbeliling	–	–	–	–
Lembor	–	–	–	–
Welak	–	–	–	–
Lembor Selatan	–	–	–	–
Kuwus	–	–	–	–
Ndoso	–	–	–	–
Kuwus Barat	–	–	–	–
Macang Pacar	–	–	–	–
Pacar	–	–	–	–
<b>Manggarai Barat</b>	–	–	–	–

Catatan/Note: ...

Sumber/Source: BPS, Statistik Pertanian Hortikultura SPH-TH/BPS-Statistics Indonesia, *Agricultural Statistik for Horticulture SPH-TH*

**Tabel** 5.1.11 **Luas Panen Tanaman Hias Menurut Jenis Tanaman di Kabupaten Manggarai Barat (m<sup>2</sup>), 2019–2020**  
**Table** 5.1.11 **Harvested Area of Ornamental Plants by Kind of Plant in Manggarai Barat Regency (m<sup>2</sup>), 2019–2020**

Jenis Tanaman <i>Kind of Plants</i>	2019	2020
(1)	(2)	(3)
Adenium (Kamboja Jepang)/ Adenium obesum	–	–
Aglaonema/ Chinese evergreens	–	–
Anggrek/ Orchid	–	–
Anthurium Bunga/ Flamingo Lily Flower	–	–
Anthurium Daun/ Laceleaf	–	–
Anyelir/ Carnation	–	–
Caladium/ Heart of Jesus	–	–
Cordyline/ Cordyline	–	–
Diffenbachia/ Dumb canes	–	–
Dracaena/ Dracaena	–	–
Euphorbia/ Spurges	–	–
Gladiol/ Gladiol	–	–
Herbras/ Gerbera	–	–
Krisan/ Chrysantemum	–	–
Mawar/ Rose	–	–
Melati/ Jasmine	–	–
Monstera/ Swiss cheese plant	–	–
Pakis/ Fern	–	–

Lanjutan Tabel/*Continued Table* 5.2.11

<b>Jenis Tanaman</b> <i>Kind of Plants</i>	<b>2019</b>	<b>2020</b>
(1)	(2)	(3)
Palem/ Palm	–	–
Pedang-pedangan/ Sansevieria	–	–
Pisang–pisangan/ Heliconia	–	–
Philodendron/ Philodendron	–	–
Sedap Malam/ Tuberose	–	–
Soka/ Ixora	–	–

Catatan/*Note*: ...

Sumber/*Source*: BPS, Statistik Pertanian Hortikultura SPH-TH/BPS-Statistics Indonesia, *Agricultural Statistik for Horticulture SPH-TH*

**Tabel** 5.1.12 **Produksi Tanaman Hias Menurut Jenis Tanaman di Kabupaten Manggarai Barat (tangkai), 2017–2020**  
**Table** 5.1.12 **Production of Ornamental Plants by Kind of Plant in Manggarai Barat Regency (stalks), 2017–2020**

Jenis Tanaman Kind of Plants	2017	2018	2019	2020
(1)	(2)	(3)	(4)	(5)
Adenium (Kamboja Jepang)/ Adenium obesum	–	–	–	–
Aglaonema/ Chinese evergreens	–	–	–	–
Anggrek/ Orchid	–	–	–	–
Anthurium Bunga/ Flamingo Lily Flower	–	–	–	–
Anthurium Daun/ Laceleaf	–	–	–	–
Anyelir/ Carnation	–	–	–	–
Caladium/ Heart of Jesus	–	–	–	–
Cordylina/ Cordylina	–	–	–	–
Diffenbachia/ Dumb canes	–	–	–	–
Dracaena/ Dracaena	–	–	–	–
Euphorbia/ Spurges	–	–	–	–
Gladiol/ Gladiol	–	–	–	–
Herbras/ Gerbera	–	–	–	–
Krisan/ Chrysantemum	–	–	–	–
Mawar/ Rose	–	–	–	–
Melati/ Jasmine	–	–	–	–
Monstera/ Swiss cheese plant	–	–	–	–
Pakis/ Fern	–	–	–	–

Lanjutan Tabel/*Continued Table* 5.1.12

<b>Jenis Tanaman</b> <i>Kind of Plants</i>	<b>2017</b>	<b>2018</b>	<b>2019</b>	<b>2020</b>
(1)	(2)	(3)	(4)	(5)
Palem/ Palm	–	–	–	–
Pedang-pedangan/ Sansevieria	–	–	–	–
Pisang-pisangan/ Heliconia	–	–	–	–
Philodendron/ Philodendron	–	–	–	–
Sedap Malam/ Tuberose	–	–	–	–
Soka/ Ixora	–	–	–	–

Catatan/Note: ...

Sumber/Source: BPS, Statistik Pertanian Hortikultura SPH-TH/BPS-Statistics Indonesia, *Agricultural Statistik for Horticulture SPH-TH*

**Tabel 5.1.13** **Produksi Buah-buahan Menurut Kecamatan dan Jenis Tanaman di Kabupaten Manggarai Barat (ton), 2019 and 2020**  
**Production of Fruits by Subdistrict and Kind of Plant in Manggarai Barat Regency (ton), 2019 and 2020**

Kecamatan Subdistrict	Durian/Durian		Jeruk/Orange	
	2019	2020	2019	2020
(1)	(2)	(3)	(4)	(5)
Komodo	-	-	3,00	3
Boleng	-	1	5,80	3
Sano Nggoang	19,40	22	10,70	14
Mbeliling	1 06,00	64	26,80	27
Lembor	14,40	10	4,80	5
Welak	21,80	12	34,80	35
Lembor Selatan	1,30	1	1,60	1
Kuwus	51,60	36	-	40
Ndoso	22,40	17	-	-
Kuwus Barat	35,00	46	231,80	208
Macang Pacar	15,200	15	-	-
Pacar	38,20	33	-	-
<b>Manggarai Barat</b>	<b>325,30</b>	<b>256</b>	<b>319,30</b>	<b>335</b>



Lanjutan Tabel/*Continued Table* 5.1.13

Kecamatan Subdistrict	Mangga/Mango		Pepaya/Papaya	
	2019	2020	2019	2020
(1)	(6)	(7)	(8)	(9)
Komodo	234,60	130	658,40	194
Boleng	78,00	49	360,00	107
Sano Nggoang	193,60	97	92,20	25
Mbeliling	58,80	39	234,40	59
Lembor	83,60	107	445,70	131
Welak	65,80	49	528,40	138
Lembor Selatan	160,80	107	834,80	227
Kuwus	29,60	37	897,30	243
Ndoso	30,40	27	137,40	38
Kuwus Barat	36,00	35	5 364,20	1,456
Macang Pacar	37,80	26	292,40	73
Pacar	23,80	19	292,40	78
<b>Manggarai Barat</b>	<b>1 032,80</b>	<b>720</b>	<b>10 137,60</b>	<b>2 769</b>

Lanjutan Tabel/Continued Table 5.1.13

Kecamatan Subdistrict	Pisang/Banana		Salak/Snakefruit	
	2019	2020	2019	2020
(1)	(10)	(11)	(12)	(13)
Komodo	1 627,00	580	–	-
Boleng	640,80	253	–	-
Sano Nggoang	156,50	66	2,00	1
Mbeliling	2 103,20	747	66,10	37
Lembor	63,60	43	1,00	1
Welak	695,70	253	1,20	2
Lembor Selatan	620,20	229	–	-
Kuwus	2 900,60	1,084	–	-
Ndoso	575,80	219	–	-
Kuwus Barat	124,50	160	–	-
Macang Pacar	1 568,30	556	0,50	1
Pacar	1 045,40	367	2,70	1
<b>Manggarai Barat</b>	<b>12 121,60</b>	<b>4,556</b>	<b>73,50</b>	<b>43</b>

Catatan/Note: ...

Sumber/Source: BPS, Statistik Pertanian Hortikultura SPH-BST/BPS-Statistics Indonesia, Agricultural Statistic for Horticulture SPH-BST

**Tabel**  
**Table** 5.1.14

**Produksi Buah–Buahan dan Sayuran Tahunan Menurut Jenis Tanaman (ton) di Kabupaten Manggarai Barat, 2017–2020**  
*Production of Annual Fruits and Vegetables by Kind of Plant in Manggarai Barat Regency (ton), 2017–2020*

Jenis Tanaman Kind of Plants	2017	2018	2019	2020
(1)	(2)	(3)	(4)	(5)
<b>Buah–Buahan/ Fruits:</b>				
Durian/ Durian	201,20	2 277,00	325,30	256
Jeruk Siam/Keprok/ Tangerine/ Orange	361,70	3 151,00	-	335
Mangga/ Mango	912,00	10 238,00	1 032,80	-
Pepaya/ Papaya	2 712,90	63 370,00	10 137,60	2 769,0
Pisang/ Banana	18 089,00	98 205,00	12 121,60	4 556,0
Salak/ Salacca	96,30	715,00	73,50	43,0
Alpukat/ Avocado	339,00	2 694,00	149,80	43
Anggur/ Grape	-	0,00	-	157
Apel/ Apple	-	0,00	-	-
Belimbing/ Star Fruit	2,00	0,80	-	-
Duku/Langsar/Kokosan/ Duku	-	0,00	-	9
Jambu Air/ Rose Apple	9,80	9,80	-	-
Jambu Biji/ Guava	889,00	55,40	111,10	5
Jeruk Besar/ Pomelo	31,60	12,80	-	116
Jeruk/ Orange ( Tangerine + Pomelo )	393,30	327,90	349,80	13
Manggis/ Mangosteen	-	0,00	-	-
Markisa/ Marquisa	-	0,00	-	-

Lanjutan Tabel/*Continued Table 5.1.14*

Jenis Tanaman <i>Kind of Plants</i>	2017	2018	2019	2020
(1)	(2)	(3)	(4)	(5)
Nangka/Cempedak/ Jack Fruit	304,10	327,10	-	-
Nenas/ Pineapple	461,80	551,10	154,10	-
Rambutan/ Rambutan	984,50	731,10	1 048,10	-
Sawo/Sapodilla/ Star Apple	74,30	73,70	-	-
Sirsak/ Soursop	28,50	26,00	-	-
Sukun/ Bread Fruit	24,30	23,30	-	-
Sayuran/ Vegetables	...	...	-	-
Jengkol/ Jengkol	-	0,00	-	-
Melinjo/ Melinjo	7,40	7,40	-	-
Petai/ Twisted Cluster Bean	18,80	22,60	-	-

Catatan/Note: ...

 Sumber/Source: BPS, Statistik Pertanian Hortikultura SPH-BST/BPS-Statistics Indonesia, *Agricultural Statistic for Horticulture SPH-BST*

## 5.2 PERKEBUNAN ESTATE CROPS

**Tabel** 5.2.1 **Luas Areal Tanaman Perkebunan Menurut Kecamatan dan Jenis Tanaman di Kabupaten Manggarai Barat (ha), 2019 dan 2020**  
*Planted Area of Estate Crops by Subdistrict and Type of Crops in Manggarai Barat Regency (ha), 2019 dan 2020*

Kecamatan Subdistrict	Kelapa Sawit/Oil Palm		Kelapa/Coconut	
	2019	2020	2019	2020
(1)	(2)	(3)	(4)	(5)
Komodo	-	-	137,00	-
Boleng	-	-	139,00	-
Sano Nggoang	-	-	392,00	-
Mbeliling	-	-	416,00	-
Lembor	-	-	104,00	-
Welak	-	-	272,00	-
Lembor Selatan	-	-	429,00	-
Kuwus	-	-	40,00	-
Ndoso	-	-	59,00	-
Kuwus Barat	-	-	65,00	-
Macang Pacar	-	-	453,00	-
Pacar	-	-	26,00	-
<b>Manggarai Barat</b>	-	-	<b>2 532,00</b>	-

Lanjutan Tabel/Continued Table 5.2.1

Kecamatan Subdistrict	Karet/Rubber		Kopi/Coffee	
	2019	2020	2019	2020
(1)	(6)	(7)	(8)	(9)
Komodo	-	-	40,00	39
Boleng	-	-	266,00	266
Sano Nggoang	-	-	361,00	361
Mbeliling	-	-	1 030,00	923
Lembor	-	-	215,00	214
Welak	-	-	1 100,00	1,051
Lembor Selatan	-	-	205,00	201
Kuwus	-	-	731,00	730
Ndoso	-	-	1 389,00	1,361
Kuwus Barat	-	-	511,00	511
Macang Pacar	-	-	213,00	230
Pacar	-	-	392,00	384
<b>Manggarai Barat</b>	-	-	<b>6 452,00</b>	<b>6,271</b>

Lanjutan Tabel/*Continued Table 5.2.1*

Kecamatan Subdistrict	Kakao/Cocoa		Tebu/Sugar cane	
	2019	2020	2019	2020
(1)	(10)	(11)	(12)	(13)
Komodo	91,00	85	-	-
Boleng	148,00	135	-	-
Sano Nggoang	212,00	203	-	-
Mbeliling	385,00	283	-	-
Lembor	271,00	226	-	-
Welak	287,00	265	-	-
Lembor Selatan	355,00	327	-	-
Kuwus	182,00	169	-	-
Ndoso	344,00	339	-	-
Kuwus Barat	279,00	256	-	-
Macang Pacar	122,00	106	-	-
Pacar	144,00	138	-	-
<b>Manggarai Barat</b>	<b>2 818,00</b>	<b>2,532</b>	-	-

Lanjutan Tabel/*Continued Table 5.2.1*

Kecamatan Subdistrict	Teh/Tea		Tembakau/Tobacco	
	2019	2020	2019	2020
(1)	(14)	(15)	(16)	(17)
Komodo	-	-	-	-
Boleng	-	-	1,00	-
Sano Nggoang	-	-	5,00	-
Mbeliling	-	-	6,00	-
Lembor	-	-	-	-
Welak	-	-	-	-
Lembor Selatan	-	-	64,00	-
Kuwus	-	-	-	-
Ndoso	-	-	-	-
Kuwus Barat	-	-	-	-
Macang Pacar	-	-	4,00	-
Pacar	-	-	-	-
<b>Manggarai Barat</b>	-	-	<b>80,00</b>	-

 Catatan/Note: <sup>x</sup>Keadaan sampai Bulan November 2019

 Sumber/Source: Dinas Tanaman Pangan, Hortikultura dan Perkebunan Kabupaten Manggarai Barat  
*Food Crops, Horticulture and Plantations Office of Manggarai Barat Regency*



**Tabel**  
**Table** 5.2.2

**Produksi Perkebunan Menurut Kecamatan dan Jenis Tanaman di Kabupaten Manggarai Barat (ton), 2019 dan 2020**  
*Production of Estate by Subdistrict and Type of Crops in Manggarai Barat Regency (ton), 2019 and 2020*

Kecamatan Subdistrict	Kelapa Sawit/Oil Palm		Kelapa/Coconut	
	2019	2020	2019	2020
(1)	(2)	(3)	(4)	(5)
Komodo	-	-	28,00	-
Boleng	-	-	37,75	-
Sano Nggoang	-	-	48,00	-
Mbeliling	-	-	53,00	-
Lembor	-	-	27,00	-
Welak	-	-	41,73	-
Lembor Selatan	-	-	73,50	-
Kuwus	-	-	8,22	-
Ndoso	-	-	4,76	-
Kuwus Barat	-	-	20,06	-
Macang Pacar	-	-	86,54	-
Pacar	-	-	4,00	-
<b>Manggarai Barat</b>	-	-	<b>432,56</b>	-

Lanjutan Tabel/*Continued Table* 5.2.2

Kecamatan Subdistrict	Karet/Rubber		Kopi/Coffee	
	2019	2020	2019	2020
(1)	(6)	(7)	(8)	(9)
Komodo	-	-	7,00	4
Boleng	-	-	112,97	111
Sano Nggoang	-	-	203,00	124
Mbeliling	-	-	323,00	191
Lembor	-	-	67,00	66
Welak	-	-	358,42	353
Lembor Selatan	-	-	59,30	59
Kuwus	-	-	239,94	229
Ndoso	-	-	284,18	240
Kuwus Barat	-	-	153,74	154
Macang Pacar	-	-	79,41	71
Pacar	-	-	129,00	129
<b>Manggarai Barat</b>	-	-	<b>2 016,96</b>	<b>1,731</b>

Lanjutan Tabel/*Continued Table* 5.2.2

Kecamatan Subdistrict	Kakao/Cocoa		Tebu/Sugar cane	
	2019	2020	2019	2020
(1)	(10)	(11)	(12)	(13)
Komodo	21,00	16	-	-
Boleng	39,24	33	-	-
Sano Nggoang	49,00	46	-	-
Mbeliling	72,00	52	-	-
Lembor	39,00	35	-	-
Welak	83,78	79	-	-
Lembor Selatan	74,90	75	-	-
Kuwus	36,19	32	-	-
Ndoso	81,91	54	-	-
Kuwus Barat	62,76	56	-	-
Macang Pacar	27,70	23	-	-
Pacar	27,00	25	-	-
<b>Manggarai Barat</b>	<b>614,48</b>	<b>526</b>	-	-

Lanjutan Tabel/Continued Table 5.2.2

Kecamatan Subdistrict	Teh/Tea		Tembakau/Tobacco	
	2019	2020	2019	2020
(1)	(14)	(15)	(16)	(17)
Komodo	-	-	-	-
Boleng	-	-	0,25	-
Sano Nggoang	-	-	2,00	-
Mbeliling	-	-	2,00	-
Lembor	-	-	-	-
Welak	-	-	-	-
Lembor Selatan	-	-	27,50	-
Kuwus	-	-	-	-
Ndoso	-	-	-	-
Kuwus Barat	-	-	-	-
Macang Pacar	-	-	2,00	-
Pacar	-	-	-	-
<b>Manggarai Barat</b>	-	-	<b>33,75</b>	-

Catatan/Note: <sup>x</sup>Keadaan sampai Bulan November 2019

Sumber/Source: Dinas Tanaman Pangan, Hortikultura dan Perkebunan Kabupaten Manggarai Barat  
Food Crops, Horticulture and Plantations Office of Manggarai Barat Regency

### 5.3 TANAMAN PANGAN FOOD CROPS

**Tabel** 5.3.1 **Luas Panen Tanaman Pangan Menurut Kecamatan dan Jenis Tanaman di Kabupaten Manggarai Barat (Ha), 2019 dan 2020**  
*Harvested Area of Food Crops by Subdistrict and Kind of Plant in Manggarai Barat Regency (Ha), 2019 and 2020*

Kecamatan Subdistrict	Padi Sawah/Wetland Paddy		Padi Ladang/Dryland Paddy	
	2019	2020 <sup>1</sup>	2019	2020 <sup>1</sup>
(1)	(2)	(3)	(4)	(5)
Komodo	4 440,80	4 281,20	1 028,00	295,00
Boleng	4 077,30	3 786,00	931,00	702,00
Sano Nggoang	3 850,70	3 604,60	1 300,00	1 065,00
Mbeliling	3 424,00	2 803,40	534,00	297,00
Lembor	9 803,50	9 275,50	934,00	643,00
Welak	3 586,90	2 633,50	1 111,00	189,00
Lembor Selatan	5 117,30	3 335,30	1 113,00	325,00
Kuwus	2 300,00	1 962,60	108,00	175,00
Ndoso	1 875,60	1 711,40	936,00	284,00
Kuwus Barat	2 072,40	1 534,80	406,00	186,00
Macang Pacar	1 582,70	1 361,60	1 247,00	1 167,00
Pacar	1 805,90	1 596,30	799,00	608,00
<b>Manggarai Barat</b>	<b>43 937,10</b>	<b>37 886,20</b>	<b>10 447,00</b>	<b>5 936,00</b>

Lanjutan Tabel/Continued Table 5.3.1

Kecamatan Subdistrict	Jagung/Corn		Ubi Kayu/Cassava	
	2019	2020 <sup>1</sup>	2019	2020 <sup>1</sup>
(1)	(6)	(7)	(8)	(9)
Komodo	759,00	684,00	138,00	55,00
Boleng	915,00	461,00	76,00	17,00
Sano Nggoang	830,00	1 047,00	310,00	105,00
Mbeliling	88,00	417,00	235,00	63,00
Lembor	782,00	275,00	89,00	41,00
Welak	1 074,00	629,00	93,00	69,00
Lembor Selatan	1 598,00	487,00	79,00	34,00
Kuwus	280,00	633,00	114,00	86,00
Ndoso	627,00	723,00	21,00	80,00
Kuwus Barat	360,00	924,00	120,00	64,00
Macang Pacar	563,00	1 161,00	55,00	64,00
Pacar	1 749,00	2 388,00	80,00	186,00
<b>Manggarai Barat</b>	<b>9 625,00</b>	<b>9 829,00</b>	<b>1 410,00</b>	<b>864,00</b>

Lanjutan Tabel/Continued Table 5.3.1

Kecamatan Subdistrict	Ubi Jalar/Sweet Potatoes		Kacang Tanah/Peanuts	
	2019	2020 <sup>1</sup>	2019	2020 <sup>1</sup>
(1)	(10)	(11)	(12)	(13)
Komodo	77,00	50,00	-	40,00
Boleng	53,00	23,00	-	-
Sano Nggoang	39,00	47,00	-	-
Mbeliling	79,00	34,00	-	-
Lembor	35,00	30,00	-	7,00
Welak	46,00	28,00	-	3,00
Lembor Selatan	41,00	28,00	360,00	225,00
Kuwus	65,00	81,00	-	-
Ndoso	42,00	58,00	7,00	-
Kuwus Barat	26,00	41,00	-	11,00
Macang Pacar	35,00	34,00	-	12,00
Pacar	40,00	119,00	-	-
<b>Manggarai Barat</b>	<b>578,00</b>	<b>573,00</b>	<b>367,00</b>	<b>298,00</b>

Lanjutan Tabel/Continued Table 5.3.1

Kecamatan Subdistrict	Kedelai/Soybeans		Kacang Hijau/Green Peas	
	2019	2020 <sup>1</sup>	2019	2020 <sup>1</sup>
(1)	(14)	(15)	(16)	(17)
Komodo	-	3,00	7,00	32,00
Boleng	144,00	-	72,00	103,00
Sano Nggoang	15,00	-	-	3,00
Mbeliling	2,00	-	1,00	-
Lembor	13,00	-	24,00	23,00
Welak	-	-	25,00	27,00
Lembor Selatan	-	-	17,00	12,00
Kuwus	-	-	-	-
Ndoso	-	-	-	-
Kuwus Barat	13,00	-	-	-
Macang Pacar	365,00	211,00	45,00	34,00
Pacar	230,00	91,00	-	28,00
<b>Manggarai Barat</b>	<b>782,00</b>	<b>305,00</b>	<b>191,00</b>	<b>262,00</b>

Catatan/Note: <sup>1</sup> Angka Sementara

Sumber/Source: Dinas Tanaman Pangan, Hortikultura dan perkebunan Kab.Manggarai Barat/ Food Corps, Horticulture and Plantation Office of Manggarai Barat Regency



**Tabel**  
**Table** 5.3.2**Produksi Tanaman Pangan Menurut Kecamatan dan Jenis Tanaman di Kabupaten Manggarai Barat (Ton), 2019 dan 2020*****Production of Food Crops by Subdistrict and Kind of Plant in Manggarai Barat Regency (Ton), 2019 and 2020***

Kecamatan Subdistrict	Padi Sawah/Wetland Paddy		Padi Ladang/Dryland Paddy	
	2019	2020 <sup>1</sup>	2019	2020 <sup>1</sup>
(1)	(2)	(3)	(4)	(5)
Komodo	27 970,60	25 774,80	2 090,30	796,50
Boleng	26 736,30	19 846,30	1 696,10	1 965,60
Sano Nggoang	20 803,10	21 081,70	3 083,40	2 795,10
Mbeliling	15 671,40	14 630,70	966,10	653,40
Lembor	70 183,50	59 746,70	1 912,00	1 543,20
Welak	16 821,80	14 049,70	2 246,00	453,60
Lembor Selatan	32 012,80	22 475,90	3 206,70	812,50
Kuwus	12 847,30	11 138,70	140,40	297,50
Ndoso	9 599,80	8 645,20	2 527,20	766,80
Kuwus Barat	10 540,30	7 428,70	974,40	446,40
Macang Pacar	8 239,40	7 514,50	3 366,90	3 267,60
Pacar	9 367,20	8 758,70	2 157,30	1 641,60
<b>Manggarai Barat</b>	<b>260 793,50</b>	<b>221 091,60</b>	<b>24 366,80</b>	<b>15 439,80</b>

Lanjutan Tabel/Continued Table 5.3.2

Kecamatan Subdistrict	Jagung/Corn		Ubi Kayu/Cassava	
	2019	2020 <sup>1</sup>	2019	2020 <sup>1</sup>
(1)	(6)	(7)	(8)	(9)
Komodo	8 666,50	5 005,00	2 028,20	764,00
Boleng	5 947,50	3 534,50	1 103,40	236,10
Sano Nggoang	4 565,00	9 063,60	4 584,90	1 458,50
Mbeliling	484,00	2 082,50	3 469,60	875,10
Lembor	5 083,00	2 029,40	1 316,30	569,50
Welak	6 975,00	3 938,50	1 375,90	958,40
Lembor Selatan	12 209,00	3 727,00	1 167,70	472,30
Kuwus	1 540,00	3 582,10	1 677,10	1 194,50
Ndoso	5 147,50	4 800,50	310,70	1 111,20
Kuwus Barat	2 041,00	3 810,40	1 774,80	889,00
Macang Pacar	3 400,00	6 8468,60	813,50	889,00
Pacar	9 691,00	12 443,80	1 182,80	2 583,50
<b>Manggarai Barat</b>	<b>65 749,50</b>	<b>60 865,90</b>	<b>20 804,90</b>	<b>12 001,00</b>

Lanjutan Tabel/Continued Table 5.3.2

Kecamatan Subdistrict	Ubi Jalar/Sweet Potatoes		Kacang Tanah/Peanuts	
	2019	2020 <sup>1</sup>	2019	2020 <sup>1</sup>
(1)	(10)	(11)	(12)	(13)
Komodo	879,90	524,80	-	56,00
Boleng	601,90	241,70	-	-
Sano Nggoang	447,00	541,40	-	-
Mbeliling	906,40	348,50	-	-
Lembor	400,80	329,00	-	9,80
Welak	523,40	286,00	-	4,20
Lembor Selatan	470,40	306,00	4 773,20	427,50
Kuwus	745,20	870,00	-	-
Ndoso	482,00	605,10	78,40	-
Kuwus Barat	297,70	432,50	-	16,50
Macang Pacar	401,00	348,50	-	19,20
Pacar	458,20	1 221,50	-	-
<b>Manggarai Barat</b>	<b>6 613,90</b>	<b>6 055,00</b>	<b>4 851,60</b>	<b>533,20</b>

Lanjutan Tabel/Continued Table 5.3.2

Kecamatan Subdistrict	Kedelai/Soybeans		Kacang Hijau/Green Peas	
	2019	2020 <sup>1</sup>	2019	2020 <sup>1</sup>
(1)	(14)	(15)	(16)	(17)
Komodo	-	6,30	12,10	79,30
Boleng	331,20	-	118,00	233,40
Sano Nggoang	19,50	-	-	7,20
Mbeliling	4,60	-	1,50	-
Lembor	16,90	-	56,70	34,90
Welak	-	-	37,50	49,20
Lembor Selatan	-	-	40,80	24,00
Kuwus	-	-	-	-
Ndoso	-	-	-	-
Kuwus Barat*	29,90	-	-	-
Macang Pacar	839,50	399,10	67,50	48,20
Pacar*	496,00	119,40	-	28,00
<b>Manggarai Barat</b>	<b>1 737,60</b>	<b>525,00</b>	<b>334,10</b>	<b>504,20</b>

Catatan/Note: <sup>1</sup> Angka Sementara

Sumber/Source: Dinas Tanaman Pangan, Hortikultura dan perkebunan Kab.Manggarai Barat/ Food Corps, Horticulture and Plantation Office of Manggarai Barat Regency

## 5.4 PETERNAKAN LIVESTOCK

**Tabel** 5.4.1 **Populasi Ternak Menurut Kecamatan dan Jenis Ternak di Kabupaten Manggarai Barat, 2019 dan 2020**  
*Livestock Population by Subdistrict and Kind of Livestock in Manggarai Barat Regency, 2019 and 2020*

Kecamatan Subdistrict	Sapi Perah/Dairy Cattle		Sapi Potong/Beef Cattle	
	2019	2020	2019	2020
(1)	(2)	(3)	(4)	(5)
Komodo	-	-	4 681	5 037
Boleng	-	-	540	578
Sano Nggoang	-	-	956	996
Mbeliling	-	-	622	683
Lembor	-	-	2 367	2 385
Welak	-	-	631	645
Lembor Selatan	-	-	2 529	3 078
Kuwus	-	-	83	123
Ndoso	-	-	187	207
Kuwus Barat	-	-	123	155
Macang Pacar	-	-	2 633	2 651
Pacar	-	-	202	224
<b>Manggarai Barat</b>	<b>-</b>	<b>-</b>	<b>15 554</b>	<b>16 762</b>

Lanjutan Tabel/Continued Table 5.4.1

Kecamatan Subdistrict	Kerbau/ Buffalo		Kuda/Horse	
	2019	2020	2019	2020
(1)	(6)	(7)	(8)	(9)
Komodo	3 885	3 985	26	20
Boleng	1 249	1 287	1	-
Sano Nggoang	1 962	2 002	113	88
Mbeliling	1 481	1 531	9	9
Lembor	1 419	1 437	12	18
Welak	796	815	-	-
Lembor Selatan	3 651	3 835	56	56
Kuwus	198	213	1	1
Ndoso	750	770	-	-
Kuwus Barat	298	331	-	-
Macang Pacar	830	848	9	5
Pacar	771	891	-	-
<b>Manggarai Barat</b>	<b>17 290</b>	<b>17 945</b>	<b>227</b>	<b>197</b>

Lanjutan Tabel/*Continued Table* 5.4.1

Kecamatan Subdistrict	Kambing/Goat		Domba/Sheep		Babi/Pig	
	2019	2020	2019	2020	2019	2020
(1)	(10)	(11)	(12)	(13)	(14)	(15)
Komodo	2 632	2 632	-	-	6 276	32 109
Boleng	737	534	-	-	2 484	10 045
Sano Nggoang	486	513	-	-	1 967	8 732
Mbeliling	339	259	-	-	1 336	4 829
Lembor	445	1 225	-	-	6 841	36 543
Welak	93	140	-	-	2 667	27 148
Lembor Selatan	1 414	977	-	-	7 953	29 421
Kuwus	11	38	-	-	1 017	4 988
Ndoso	409	291	-	-	3 215	6 115
Kuwus Barat	28	25	-	-	918	4 472
Macang Pacar	276	383	-	-	1 428	4 227
Pacar	12	16	-	-	2 667	6 810
<b>Manggarai Barat</b>	<b>6 882</b>	<b>7 033</b>	<b>-</b>	<b>-</b>	<b>38 788</b>	<b>175 439</b>

Catatan/*Note*: ...Sumber/*Source*: Dinas Peternakan dan Kesehatan Hewan Kabupaten Manggarai Barat/ *Animal Husbandary Service of Manggarai Barat Regency*

**Tabel 5.4.2** **Populasi Unggas Menurut Kecamatan dan Jenis Unggas di Kabupaten Manggarai Barat, 2019 dan 2020**  
*Poultry Population by Subdistrict and Kind of Poultry in Manggarai Barat Regency, 2019 and 2020*

Kecamatan Subdistrict	Ayam Kampung/ <i>Native Chicken</i>		Ayam Petelur/ <i>Layer</i>	
	2019	2020	2019	2020
(1)	(2)	(3)	(4)	(5)
Komodo	56 645	56 695	0	0
Boleng	5 143	8 689	0	0
Sano Nggoang	3 120	3 123	0	0
Mbeliling	14 293	14 318	0	0
Lembor	8 973	12 429	0	0
Welak	10 217	10 224	0	0
Lembor Selatan	9 470	11 397	0	0
Kuwus	2 868	2 871	0	0
Ndoso	10 346	10 353	0	0
Kuwus Barat	2 536	2 874	0	0
Macang Pacar	3 426	4 266	0	0
Pacar	7 975	9 236	0	0
<b>Manggarai Barat</b>	<b>135 012</b>	<b>146 475</b>	<b>0</b>	<b>0</b>



Lanjutan Tabel/Continued Table 5.4.2

Kecamatan Subdistrict	Ayam Pedaging/ Broiler		Itik/Itik Manila/ Duck/Muscovy Duck		Bebek/Duck	
	2019	2020	2019	2020	2019	2020
(1)	(6)	(7)	(8)	(9)	(10)	(11)
Komodo	89 400	72 000	227	578	710	1 021
Boleng	-	-	15	49	-	119
Sano Nggoang	-	-	-	-	104	40
Mbeliling	-	-	-	-	96	6
Lembor	-	-	-	-	64	87
Welak	-	-	-	-	-	-
Lembor Selatan	-	-	-	-	133	176
Kuwus	-	-	17	35	-	-
Ndoso	-	-	-	-	-	-
Kuwus Barat	-	-	-	-	-	17
Macang Pacar	-	-	-	-	43	69
Pacar	-	-	-	-	17	32
<b>Manggarai Barat</b>	<b>89 400</b>	<b>72 000</b>	<b>259</b>	<b>662</b>	<b>1 167</b>	<b>1 567</b>

Catatan/Note: ...

Sumber/Source: Dinas Peternakan dan Kesehatan Hewan Kabupaten Manggarai Barat/ Animal Husbandary Service of Manggarai Barat Regency

**5.5 PERIKANAN  
FISHERY**

**Tabel 5.5.1** Banyaknya Nelayan dan Petani Ikan Menurut Kecamatan di Kabupaten Manggarai Barat, 2019 dan 2020  
*Number of Fisherman and Fish Farmer by Subdistrict in Manggarai Barat Regency, 2019 and 2020*

Kecamatan Subdistrict	Nelayan Penuh/Fisherman		Nelayan Sambilan/Part Time Fisherman	
	2019	2020	2019	2020
(1)	(2)	(3)	(4)	(5)
Komodo	6 970	1 130	2 010	540
Boleng	758	437	349	51
Sano Nggoang	-	-	-	-
Mbeliling	-	-	-	-
Lembor	-	-	-	-
Welak	-	-	-	-
Lembor Selatan	435	315	50	164
Kuwus	-	-	-	-
Ndoso	-	-	-	-
Kuwus Barat	-	-	-	-
Macang Pacar	398	229	185	135
Pacar	-	-	-	-
<b>Manggarai Barat</b>	<b>8 561</b>	<b>2 111</b>	<b>2 594</b>	<b>890</b>

Lanjutan Tabel/*Continued Table 5.5.1*

Kecamatan Subdistrict	Petani Ikan/ Fisherman		Petani Rumput Laut/ Seaweed Farmer		Jumlah/Total	
	2019	2020	2019	2020	2019	2020
(1)	(6)	(7)	(8)	(9)	(10)	(11)
Komodo	14	33	-	-	8 994	1 703
Boleng	7	7	-	19	1 114	514
Sano Nggoang	142	59	-	-	142	59
Mbeliling	70	110	-	-	70	110
Lembor	1	3	-	-	1	3
Welak	147	199	-	-	147	199
Lembor Selatan	2	7	-	-	487	486
Kuwus	-	24	-	-	-	24
Ndoso	50	21	-	-	50	21
Kuwus Barat	-	14	-	-	-	14
Macang Pacar	13	20	-	10	596	394
Pacar	55	35	-	-	55	35
<b>Manggarai Barat</b>	<b>501</b>	<b>532</b>	<b>-</b>	<b>29</b>	<b>11 656</b>	<b>3 562</b>

Catatan/Note: ...

Sumber/Source: Dinas Ketahanan Pangan dan Perikanan Kabupaten Manggarai Barat  
*Fishery and Oceanis Service of Manggarai Barat Regency*

**Tabel**  
**Table** 5.5.2

**Banyaknya Kelompok Nelayan, Petani Ikan, Petani Rumput Laut dan Wanita Nelayan Menurut Kecamatan di Kabupaten Manggarai Barat, 2019 dan 2020**  
**Number of Fisherman, Fish Farmer, Seaweed Farmer Group by District in Manggarai Barat Regency, 2019 and 2020**

Kecamatan Subdistrict	Nelayan Penuh/Fisherman		Petani Ikan/Fisherman	
	2019	2020	2019	2020
(1)	(2)	(3)	(4)	(5)
Komodo	36	39	2	3
Boleng	33	36	1	1
Sano Nggoang	-	-	9	4
Mbeliling	-	-	5	9
Lembor	-	-	-	-
Welak	-	-	10	14
Lembor Selatan	59	-	1	1
Kuwus	-	-	-	1
Ndoso	-	-	2	1
Kuwus Barat	-	-	-	2
Macang Pacar	3	5	1	2
Pacar	-	-	5	4
<b>Manggarai Barat</b>	<b>131</b>	<b>80</b>	<b>36</b>	<b>42</b>

Lanjutan Tabel/Continued Table 5.5.2

Kecamatan Subdistrict	Petani Rumput Laut/ Seaweed Farmer		Wanita Nelayan		Jumlah/Total	
	2019	2020	2019	2020	2019	2020
(1)	(6)	(7)	(8)	(9)	(10)	(11)
Komodo	-	-	-	-	38	42
Boleng	-	1	-	-	34	38
Sano Nggoang	-	-	-	-	9	4
Mbeliling	-	-	-	-	5	9
Lembor	-	-	-	-	-	-
Welak	-	-	-	-	10	14
Lembor Selatan	-	-	-	-	60	1
Kuwus	-	-	-	-	-	1
Ndoso	-	-	-	-	2	1
Kuwus Barat	-	-	-	-	-	2
Macang Pacar	-	1	-	-	4	8
Pacar	-	-	-	-	5	4
<b>Manggarai Barat</b>	<b>-</b>	<b>2</b>	<b>-</b>	<b>-</b>	<b>167</b>	<b>124</b>

Catatan/Note: ...

Sumber/Source: Dinas Ketahanan Pangan dan Perikanan Kabupaten Manggarai Barat  
Fishery and Oceanic Service of Manggarai Barat Regency

**Tabel**  
**Table** 5.5.3

**Banyaknya Anggota Kelompok Nelayan, Petani Ikan, Petani Rumput Laut dan Wanita Nelayan Menurut Kecamatan di Kabupaten Manggarai Barat, 2019 dan 2020**  
**Number of Fisherman, Fish Farmer, Seaweed Farmer Group Member by Subdistrict in Manggarai Barat Regency, 2019 and 2020**

Kecamatan Subdistrict	Nelayan Penuh/Fisherman		Petani Ikan/Fisherman	
	2019	2020	2019	2020
(1)	(2)	(3)	(4)	(5)
Komodo	490	520	12	33
Boleng	370	400	7	7
Sano Nggoang	-	-	142	59
Mbeliling	-	-	70	110
Lembor	-	-	-	-
Welak	-	-	147	199
Lembor Selatan	870	870	2	7
Kuwus	-	-	-	10
Ndoso	-	-	50	15
Kuwus Barat	-	-	-	14
Macang Pacar	27	47	-	20
Pacar	-	-	12	35
<b>Manggarai Barat</b>	<b>1 757</b>	<b>1 837</b>	<b>498</b>	<b>509</b>

Lanjutan Tabel/Continued Table 5.5.3

Kecamatan Subdistrict	Petani Rumput Laut/ Seaweed Farmer		Wanita Nelayan		Jumlah/Total	
	2019	2020	2019	2020	2019	2020
(1)	(6)	(7)	(8)	(9)	(10)	(11)
Komodo	-	-	-	-	502	553
Boleng	-	10	-	-	377	417
Sano Nggoang	-	-	-	-	142	59
Mbeliling	-	-	-	-	70	110
Lembor	-	-	-	-	-	-
Welak	-	-	-	-	147	199
Lembor Selatan	-	-	-	-	872	877
Kuwus	-	-	-	-	-	10
Ndoso	-	-	-	-	50	15
Kuwus Barat	-	-	-	-	-	14
Macang Pacar	-	10	-	-	40	77
Pacar	-	-	-	-	55	35
<b>Manggarai Barat</b>	<b>-</b>	<b>20</b>	<b>-</b>	<b>-</b>	<b>2 255</b>	<b>2 366</b>

Catatan/Note: ...

Sumber/Source: Dinas Ketahanan Pangan dan Perikanan Kabupaten Manggarai Barat  
Fishery and Oceanic Service of Manggarai Barat Regency

**Tabel**  
**Table** 5.5.4

**Banyaknya Alat Penangkap Ikan Menurut Jenis Alat Tangkap dan Kecamatan di Kabupaten Manggarai Barat, 2020**  
**Number of Fishing Equipment by Kind of Fishing Equipment and Subdistrict in Manggarai Barat Regency, 2020**

Kecamatan Subdistrict	Bagan Perahu	Pancing Fishing Rod	Pukat Cincin Purse Seine	Bubu Fish Trap
(1)	(2)	(3)	(4)	(5)
Komodo	114	677	6	3
Boleng	24	209	-	5
Sano Nggoang	-	-	-	-
Mbeliling	-	-	-	-
Lembor	-	-	-	-
Welak	-	-	-	-
Lembor Selatan	-	46	9	-
Kuwus	-	-	-	-
Ndoso	-	-	-	-
Kuwus Barat	-	-	-	-
Macang Pacar	8	134	-	-
Pacar	-	-	-	-
<b>Manggarai Barat</b>	<b>146</b>	<b>1066</b>	<b>15</b>	<b>8</b>



Lanjutan Tabel/Continued Table 5.5.4

Kecamatan Subdistrict	Jaring Insang Gill Net	Sero Set Net	Rawal Longline	Lainnya Others
(1)	(6)	(7)	(8)	(9)
Komodo	252	7	-	29
Boleng	193	-	-	147
Sano Nggoang	-	-	-	-
Mbeliling	-	-	-	-
Lembor	-	-	-	-
Welak	-	-	-	-
Lembor Selatan	24	-	-	5
Kuwus	-	-	-	-
Ndoso	-	-	-	-
Kuwus Barat	-	-	-	-
Macang Pacar	129	-	-	16
Pacar	-	-	-	-
<b>Manggarai Barat</b>	<b>598</b>	<b>7</b>	<b>-</b>	<b>197</b>

Catatan/Note: ...

Sumber/Source: Dinas Ketahanan Pangan dan Perikanan Kabupaten Manggarai Barat  
 Fishery and Oceanic Service of Manggarai Barat Regency

**Tabel 5.5.5** Jumlah Perahu/Kapal Menurut Kecamatan dan Jenis Kapal di Kabupaten Manggarai Barat, 2019 dan 2020  
**Number of Fishing Boats by Subdistrict and Type of Boat in Manggarai Barat Regency, 2019 and 2020**

Kecamatan Subdistrict	Perahu Tanpa Motor Nonpowered Boat		Perahu Motor Tempel Outboard Motorboat	
	2019	2020	2019	2020
(1)	(2)	(3)	(4)	(5)
Komodo	576	326	216	112
Boleng	226	164	23	45
Sano Nggoang	-	-	-	-
Mbeliling	-	-	-	-
Lembor	-	-	-	-
Welak	-	-	-	-
Lembor Selatan	124	18	11	35
Kuwus	-	-	-	-
Ndoso	-	-	-	-
Kuwus Barat	-	-	-	-
Macang Pacar	173	110	3	3
Pacar	-	-	-	-
<b>Manggarai Barat</b>	<b>1 099</b>	<b>618</b>	<b>253</b>	<b>195</b>

Lanjutan Tabel/Continued Table 5.5.3

Kecamatan Subdistrict	Kapal Motor Inboard Motorboat		Jumlah/Total	
	2019	2020	2019	2020
(1)	(6)	(7)	(8)	(9)
Komodo	807	617	1 599	1,055
Boleng	288	251	537	460
Sano Nggoang	-	-	-	-
Mbeliling	-	-	-	-
Lembor	-	-	-	-
Welak	-	-	-	-
Lembor Selatan	61	99	196	152
Kuwus	-	-	-	-
Ndoso	-	-	-	-
Kuwus Barat	-	-	-	-
Macang Pacar	467	143	643	256
Pacar	-	-	-	-
<b>Manggarai Barat</b>	<b>1 623</b>	<b>1,110</b>	<b>2 975</b>	<b>1923</b>

Catatan/Note: ...

Sumber/Source: Dinas Ketahanan Pangan dan Perikanan Kabupaten Manggarai Barat  
Fishery and Oceanic Service of Manggarai Barat Regency

**Tabel 5.5.6** **Produksi Perikanan Laut dan Darat Menurut Kecamatan di Kabupaten Manggarai Barat (Ton), 2020**  
**Sea and Land Fish Production by Subdistrict in Manggarai Barat Regency (tons), 2020**

Kecamatan Subdistrict	Perikanan Laut Sea Fishery		Perikanan Darat Land Fishery
	Ikan Segar Fresh Fish	Nener (000 ekor) Fish Farmer	
(1)	(2)	(3)	(4)
Komodo	2 883,89	-	-
Boleng	89,21	-	-
Sano Nggoang	-	-	-
Mbeliling	-	-	-
Lembor	-	-	-
Welak	-	-	-
Lembor Selatan	394,98	-	-
Kuwus	-	-	-
Ndoso	-	-	-
Kuwus Barat	-	-	-
Macang Pacar	150,56	-	-
Pacar	-	-	-
<b>Manggarai Barat</b>	<b>3 518,64</b>	<b>-</b>	<b>-</b>

**Tabel**  
**Table** 5.5.7

**Produksi Ikan Pelagis Utama yang Bernilai Ekonomis Penting Menurut Jenis Ikan di Kabupaten Manggarai Barat, 2020**  
***Production of Primary Pelagic Fish that Have Important Economic Values by Kind of Fish in Manggarai Barat Regency, 2020***

<b>Jenis Ikan</b> <b>Kind of Fish</b>	<b>Produksi (Ton)</b> <b>Production (Tons)</b>
(1)	(2)
Kembung/ <i>Short-bodied Macarel</i>	76,139
Tembang/ <i>Fingerscale Sardinella</i>	331,377
Layang/ <i>Slader Scad</i>	339,477
Tongkol/ <i>Frigate Tuna</i>	1 507,835
Cakalang/ <i>Skipjack Tuna</i>	75,760
Tenggiri/ <i>Narrow-barred Spanish Macarel</i>	30,025
Tuna/ <i>Tuna</i>	13,699
Teri/ <i>Anchovies</i>	336,065
Selar/ <i>Scad</i>	15
Julung-julung/ <i>Garfish and Halfbeaks</i>	4,512

**Tabel**  
**Table** 5.5.8

**Produksi Ikan Demersal yang Bernilai Ekonomis Penting Menurut Jenis Ikan di Kabupaten Manggarai Barat, 2020**  
**Production of Demersal Fish that Have Important Economic Values by Kind of Fish in Manggarai Barat Regency, 2020**

<b>Jenis Ikan</b> <b>Kind of Fish</b>	<b>Produksi (Ton)</b> <b>Production (Tons)</b>
(1)	(2)
Kerapu/ <i>Groupers</i>	124,319
Ekor Kuning/ <i>Redbelly Yellowtail Fusilier</i>	58,279
Kuwe (Bengkolo)/ <i>Bigeyes Trevally</i>	57,619
Lencam (Katamba)/ <i>Emperors</i>	115,951
Kakap/ <i>Snappers</i>	35,040

**Tabel**  
**Table** 5.5.9

**Produksi Kelompok Non Ikan yang Bernilai Ekonomis Penting Menurut Jenis Ikan di Kabupaten Manggarai Barat, 2020**  
*Production of Non Fish that Have Important Economic Values by Kind of Fish in Manggarai Barat Regency, 2020*

<b>Jenis Ikan</b> <i>Kind of Fish</i>	<b>Produksi (Ton)</b> <i>Production (Tons)</i>
(1)	(2)
Cumi-cumi/ <i>Squids</i>	78,871
Gurita/ <i>Octopus</i>	60,724
Kepiting/Rajungan/ <i>Mangrove Crab/Swimming Crab</i>	5,406
Udang Barong/ <i>Lobsters</i>	6,637





06


**INDUSTRI, PERTAMBANGAN, DAN ENERGI**  
**INDUSTRY, MINING, AND ENERGY**

**LISTRIK DI MANGGARAI BARAT**  
**2020**

Produksi Listrik  
**61 841 611** kWh

Jumlah Pelanggan  
**31 986** Pelanggan

Listrik Terjual  
**58 468 539** kWh



Sumber : PT. PLN Ranting Labuan Bajo



**PENJELASAN TEKNIS****TECHNICAL NOTES**

1. Perusahaan/usaha industri adalah unit usaha yang melakukan kegiatan ekonomi yang bertujuan untuk menghasilkan barang atau jasa, terletak pada suatu lokasi tertentu dan mempunyai catatan administrasi tersendiri mengenai produksi dan struktur biaya serta ada seorang atau lebih yang bertanggung jawab atas usaha tersebut.
  2. Industri pengolahan dikelompokkan dalam 4 golongan, yakni industri besar (100 orang pekerja atau lebih), industri sedang / menengah (20-99 pekerja), industri kecil (5-19 pekerja) dan industri mikro (1-4 pekerja).
  3. Pertambangan adalah suatu kegiatan pengambilan endapan bahan galian berharga dan bernilai ekonomis dari dalam kulit bumi, di bawah permukaan bumi, dan di bawah permukaan air.
  4. Perusahaan Listrik Negara (PLN) adalah perusahaan umum milik Negara yang mempunyai aktivitas kegiatan pembangkitan, transmisi dan distribusi tenaga listrik.
  5. Perusahaan air bersih adalah perusahaan yang kegiatannya menampung, menjernihkan,
1. *A manufacturing establishment is defined as a production unit engaged in economic activity, producing goods and services, located in a certain location, keeping a business record concerning the production and cost structure, and having a person or more that are responsible to those activities.*
  2. *Manufacturing industries are categorized into 4 groups: large scale manufacturing (100 employees or more), medium scale manufacturing (20-99 employees), small scale manufacturing (5-19 employees), and micro scale manufacturing (1-4 employees).*
  3. *Mining is an activity in taking valued quarrying material from within the earth layer, under the earth surface and under water level.*
  4. *State electricity company (PLN) is a state owned company that has activities for electricity production, transmission and distribution.*
  5. *The water supply company (PDAM) is a company with several activities such as collecting, purifying, and*

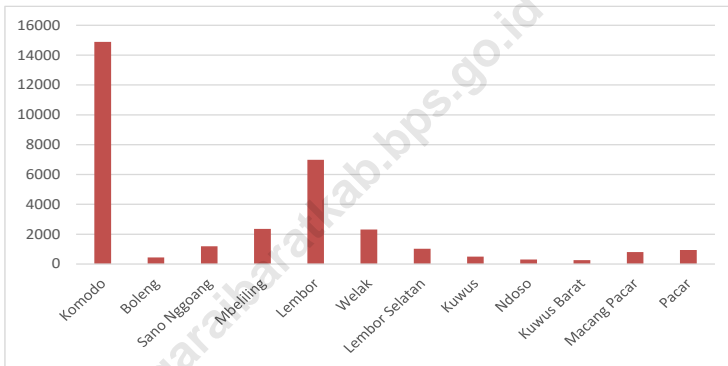
dan menyalurkan air bersih dari terminal air melalui saluran air, pipa atau mobil tangki kepada rumah tangga, perusahaan industri atau lainnya.

*distributing water to household, industries and other users.*

<https://manggarai Baratkab.bps.go.id>

**Gambar** 6.1  
**Figures**

**Banyaknya Pelanggan Listrik menurut Kecamatan di Kabupaten Manggarai Barat, 2020**  
**Number of Registered Electricity Customers by Subdistrict in Manggarai Barat Regency, 2020**



Sumber/Source : PT. PLN Ranting Labuan Bajo/ PT. PLN, Labuan Bajo Branch Office



**Tabel**  
**Table** 6.1

**Daya Terpasang, Produksi, dan Distribusi Listrik PT.  
PLN (Persero) pada Cabang/Ranting PLN di Kabupaten  
Manggarai Barat, 2017-2020**  
*Installed Capacity, Production, and Distribution of  
Electricity of State Electricity Company at Branch Level in  
Manggarai Barat Regency, 2017-2020*

Tahun/Year	Daya Terpasang Installed Capacity (KW)	Produksi Listrik Production (KWh)	Listrik Terjual Electricity Sold (KWh)	Dipakai Sendiri Own Usage (KWh)	Susut/Hilang Shrunked (KWh)
(1)	(2)	(3)	(4)	(5)	(6)
2017	11 550,00	38 767 556,00	36 777 570,00	-	1 989 986,00
2018	38 922,00	50 378 275,00	44 798 074,00	-	5 580 201,00
2019	49 171,00	56 266 515,00	52 947 961,00	4 817 495,00	3 312 927,00
2020	58 565,00	61,841,611	58,468,539	5 964	3,367,108

Catatan/Note: ...

Sumber/Source: PT. PLN Ranting Labuan Bajo/ PT. PLN, Labuan Bajo Branch Office

**Tabel**  
**Table 6.2****Jumlah Pelanggan Listrik Menurut Kecamatan di  
Kabupaten Manggarai Barat, 2018-2020**  
**Number of Registered Electricity Costumers by Subdistrict in  
Manggarai Barat Regency, 2018-2020**

<b>Kecamatan Subdistrict</b>	<b>2018</b>	<b>2019</b>	<b>2020</b>
(1)	(2)	(3)	(4)
010 Komodo	10 393	12 551	14 884
011 Boleng	-	143	444
020 Sano Nggoang	376	991	1 184
021 Mbeliling	1 841	2 243	2 350
030 Lembor	5 027	6 119	6 989
031 Welak	1 074	1 514	2 311
032 Lembor Selatan	460	685	1 021
040 Kuwus	471	471	503
041 Ndosso	-	17	307
042 Kuwus Barat	-	-	262
050 Macang Pacar	-	697	797
051 Pacar	32	586	934
<b>Jumlah/Total</b>	<b>19 674</b>	<b>26 017</b>	<b>31 986</b>

Catatan/Note: ...

Sumber/Source: PT. PLN Ranting Labuan Bajo/ PT. PLN, Labuan Bajo Branch Office



**Tabel**  
**Table 6.3****Jumlah Pelanggan dan Air yang Disalurkan Menurut Kecamatan di Kabupaten Manggarai Barat, 2020**  
**Number of Customer and Distributed Clean Water by Subdistrict in Manggarai Barat Regency, 2020**

Kecamatan Subdistrict	Pelanggan Customers	Air Disalurkan Distributed Water (m <sup>3</sup> )	Nilai Value (Rp)
(1)	(2)	(3)	(4)
Komodo	5 054	92 946	459 271 705
Boleng	-	-	-
Sano Nggoang	-	-	-
Mbeliling	-	-	-
Lembor	1 758	35 880	127 257 065
Welak	-	-	-
Lembor Selatan	192	4 847	17 246 175
Kuwus	105	1954	6 958 270
Ndoso	-	-	-
Kuwus Barat	-	-	-
Macang Pacar	-	-	-
Pacar	-	-	-
<b>Manggarai Barat</b>	<b>7 109</b>	<b>135 627</b>	<b>610 733 215</b>

Catatan/Note: ...

Sumber/Source: Perusahaan Daerah Air Minum Kabupaten Manggarai Barat/ *Local Water Company of Manggarai Barat Regency*

**Tabel**  
**Table 6.4****Jumlah Listrik Terjual dan dan Nilai Pemakaian menurut Bulan di Kabupaten Manggarai Barat, 2020**  
**Sold Electricity and Value of Usage by Month in Manggarai Barat Regency, 2020**

<b>Bulan/Month</b>	<b>Listrik Terjual Sold Electricity (KWh)</b>	<b>Nilai Pemakaian Value of Usage (Rp)</b>
(1)	(2)	(3)
Januari/January	5 621 879	7 076 231 211
Februari/February	4 873 764	6 167 012 270
Maret/March	5 012 868	6 355 516 343
April/April	4 391 109	5 156 186 918
Mei/May	4 394 418	5 206 409 210
Juni/June	4 261 477	4 992 700 821
Juli/July	4 451 314	5 065 515 657
Agustus/August	4 553 729	4 992 558 959
September/September	4 831 336	5 550 011 197
Oktober/October	5 127 677	5 923 236 693
November/November	5 438 560	6 353 224 513
Desember/December	5 510 408	6 392 865 954
<b>Jumlah/Total</b>	<b>58 468 539</b>	<b>69 231 469 746</b>

Catatan/Note: ...

Sumber/Source: PT. PLN Ranting Labuan Bajo/ PT. PLN, Labuan Bajo Branch Office

**Tabel**  
**Table** 6.5**Banyaknya Pelanggan dan Nilai Air yang Disalurkan di Kecamatan Komodo, 2020**  
**Number of Customers and Total Water Distributed in District Komodo, 2020**

	<b>Pelanggan Customers</b>	<b>Pelanggan Customers</b>	<b>Air Disalurkan Distributed Water (m<sup>3</sup>)</b>	<b>Nilai Value (Rp)</b>
	(1)	(2)	(3)	(4)
1	Rumah Tempat Tinggal/RT A <i>Residential Homes type A</i>	1 500	22 722	66 970 330
2	Rumah Tempat Tinggal/RT B <i>Residential Homes type B</i>	3 208	54 540	196 936 425
3	Badan Sosial/Rumah Sakit/ Tempat Peribadatan <i>Charities/Hospital/Worship Place</i>	59	2 397	6 495 150
4	Keran Umum/Hidran Umum <i>Public Taps/Public Hidrant</i>	2	30	53 000
5	Niaga Besar <i>Large Commercial</i>	35	1 085	6 622 000
6	Niaga Kecil <i>Small Commercial</i>	185	4 486	21 382 550
7	Instansi Pemerintah <i>Government Office</i>	43	1 930	7 324 200
8	Pelabuhan <i>Harbor</i>	2	30	360 000
9	Rumah Mewah <i>Luxury Homes</i>	2	62	380 550
10	Industri Besar <i>Large Industry</i>	1	49	612 500
11	Industri Kecil <i>Small Industry</i>	-	-	-
	<b>Jumlah/Total</b>	<b>5 037</b>	<b>87 331</b>	<b>307 136 705</b>

Catatan/Note: ...

Sumber/Source: Perusahaan Daerah Air Minum Kabupaten Manggarai Barat/ *Local Water Company of Manggarai Barat Regency*

**Tabel**  
**Table 6.6****Banyaknya Pelanggan dan Nilai Air yang Disalurkan di Kecamatan Lembor, 2020**  
**Number of Customers and Total Water Distributed in District Lembor, 2020**

	<b>Pelanggan Customers</b>	<b>Pelanggan Customers</b>	<b>Air Disalurkan Distributed Water (m<sup>3</sup>)</b>	<b>Nilai Value (Rp)</b>
	(1)	(2)	(3)	(4)
1	Rumah Tempat Tinggal/RT A <i>Residential Homes type A</i>	644	11 238	33 063 440
2	Rumah Tempat Tinggal/RT B <i>Residential Homes type B</i>	992	19 830	72 293 725
3	Badan Sosial/Rumah Sakit/ Tempat Peribadatan <i>Charities/Hospital/Worship Place</i>	14	738	2 014 050
4	Keran Umum/Hidran Umum <i>Public Taps/Public Hidrant</i>	5	525	1 553 500
5	Niaga Besar <i>Large Commercial</i>	22	1 077	6 200 100
6	Niaga Kecil <i>Small Commercial</i>	66	2 199	10 623 375
7	Instansi Pemerintah <i>Government Office</i>	11	206	676 125
8	Pelabuhan <i>Harbor</i>	-	-	-
9	Rumah Mewah <i>Luxury Homes</i>	-	-	-
10	Industri Besar <i>Large Industry</i>	1	17	212 500
11	Industri Kecil <i>Small Industry</i>	3	120	620 250
	<b>Jumlah/Total</b>	<b>1 758</b>	<b>35 950</b>	<b>127 257 065</b>

Catatan/Note: ...

Sumber/Source: Perusahaan Daerah Air Minum Kabupaten Manggarai Barat/ *Local Water Company of Manggarai Barat Regency*

**Tabel**  
**Table 6.7****Banyaknya Pelanggan dan Nilai Air yang Disalurkan di Kecamatan Lembor Selatan, 2020**  
**Number of Customers and Total Water Distributed in District Lembor Selatan, 2020**

	<b>Pelanggan Customers</b>	<b>Pelanggan Customers</b>	<b>Air Disalurkan Distributed Water (m<sup>3</sup>)</b>	<b>Nilai Value (Rp)</b>
	(1)	(2)	(3)	(4)
1	Rumah Tempat Tinggal/RT A <i>Residential Homes type A</i>	32	660	2 016 350
2	Rumah Tempat Tinggal/RT B <i>Residential Homes type B</i>	145	3 705	13 880 925
3	Badan Sosial/Rumah Sakit/ Tempat Peribadatan <i>Charities/Hospital/Worship Place</i>	5	219	569 550
4	Keran Umum/Hidran Umum <i>Public Taps/Public Hidrant</i>	6	185	444 000
5	Niaga Besar <i>Large Commercial</i>	-	-	-
6	Niaga Kecil <i>Small Commercial</i>	2	57	272 825
7	Instansi Pemerintah <i>Government Office</i>	2	21	62 525
8	Pelabuhan <i>Harbor</i>	-	-	-
9	Rumah Mewah <i>Luxury Homes</i>	-	-	-
10	Industri Besar <i>Large Industry</i>	-	-	-
11	Industri Kecil <i>Small Industry</i>	-	-	-
	<b>Jumlah/Total</b>	<b>192</b>	<b>4 847</b>	<b>17 246 175</b>

Catatan/Note: ...

Sumber/Source: Perusahaan Daerah Air Minum Kabupaten Manggarai Barat/ *Local Water Company of Manggarai Barat Regency*

**Tabel**  
**Table 6.8****Banyaknya Pelanggan dan Nilai Air yang Disalurkan di Kecamatan Kuwus, 2020**  
**Number of Customers and Total Water Distributed in District Kuwus, 2020**

	<b>Pelanggan Customers</b>	<b>Pelanggan Customers</b>	<b>Air Disalurkan Distributed Water (m<sup>3</sup>)</b>	<b>Nilai Value (Rp)</b>
	(1)	(2)	(3)	(4)
1	Rumah Tempat Tinggal/RT A <i>Residential Homes type A</i>	6	82	228 470
2	Rumah Tempat Tinggal/RT B <i>Residential Homes type B</i>	90	1 638	5 937 400
3	Badan Sosial/Rumah Sakit/ Tempat Peribadatan <i>Charities/Hospital/Worship Place</i>	3	112	289 150
4	Keran Umum/Hidran Umum <i>Public Taps/Public Hidrant</i>	-	-	-
5	Niaga Besar <i>Large Commercial</i>	-	-	-
6	Niaga Kecil <i>Small Commercial</i>	3	72	338 000
7	Instansi Pemerintah <i>Government Office</i>	3	50	164 750
8	Pelabuhan <i>Harbor</i>	-	-	-
9	Rumah Mewah <i>Luxury Homes</i>	-	-	-
10	Industri Besar <i>Large Industry</i>	-	-	-
11	Industri Kecil <i>Small Industry</i>	-	-	-
	<b>Jumlah/Total</b>	<b>105</b>	<b>1 954</b>	<b>6 957 770</b>

Catatan/Note: ...

Sumber/Source: Perusahaan Daerah Air Minum Kabupaten Manggarai Barat/ *Local Water Company of Manggarai Barat Regency*

**Tabel**  
**Table** 6.9**Banyaknya Pelanggan dan Nilai Air yang Disalurkan di Kabupaten Manggarai Barat, 2020**  
**Number of Customers and Total Water Distributed in Manggarai Barat Regency, 2020**

	<b>Pelanggan Customers</b>	<b>Pelanggan Customers</b>	<b>Air Disalurkan Distributed Water (m<sup>3</sup>)</b>	<b>Nilai Value (Rp)</b>
	(1)	(2)	(3)	(4)
1	Rumah Tempat Tinggal/RT A <i>Residential Homes type A</i>	2 182	34 702	102 278 590
2	Rumah Tempat Tinggal/RT B <i>Residential Homes type B</i>	4 435	79 713	289 048 475
3	Badan Sosial/Rumah Sakit/ Tempat Peribadatan <i>Charities/Hospital/Worship Place</i>	81	3 466	9 367 900
4	Keran Umum/Hidran Umum <i>Public Taps/Public Hidrant</i>	13	740	2 050 500
5	Niaga Besar <i>Large Commercial</i>	57	2 092	12 822 100
6	Niaga Kecil <i>Small Commercial</i>	256	6 814	32 617 250
7	Instansi Pemerintah <i>Government Office</i>	59	207	8 227 600
8	Pelabuhan <i>Harbor</i>	2	30	390 000
9	Rumah Mewah <i>Luxury Homes</i>	2	62	380 550
10	Industri Besar <i>Large Industry</i>	2	66	825 000
11	Industri Kecil <i>Small Industry</i>	3	120	620 650
	<b>Jumlah/Total</b>	<b>7 092</b>	<b>128 012</b>	<b>458 628 615</b>

Catatan/Note: ...

Sumber/Source: Perusahaan Daerah Air Minum Kabupaten Manggarai Barat/ *Local Water Company of Manggarai Barat Regency*

**Tabel**  
**Table** 6.10**Kapasitas Sumber Mata Air di Kabupaten Manggarai Barat, 2020**  
**Output Capacity of Springs in Manggarai Barat Regency, 2020**

Sumber Mata Air <i>Springs</i>		Kapasitas Sumber Terpasang (Liter/Detik) <i>Spring Capacity (Liters/Second)</i>	Kapasitas Output Pipa (Liter/Detik) <i>Pipe Output Capacity (Liters/Second)</i>
(1)	(2)	(3)	
I	UNIT/IKK LEMBOR		
	1. Wae Mowol	15	10
	2. Wae Teko	5	5
	3. Wae Rupuk	6	6
II	UNIT/IKK LABUAN BAJO		
	1. Wae Cecer / Wae Mowol	11	10
	2. Wae Moto	5	-
	3. Wae Kaca	5	5
	4. Wae Mbaru	4	4
	5. IPAL Wae Mese	40	-
III	UNIT/IKK GOLO WELU		
	Wae Siar*	3	3
<b>Jumlah/Total</b>		<b>94</b>	<b>43</b>

Catatan/Note: \*) Lokasi di wilayah Manggarai/Located in Manggarai Regency

Sumber/Source: Perusahaan Daerah Air Minum Kabupaten Manggarai Barat/ Local Water Company of Manggarai Barat Regency



**Tabel**  
**Table** 6.11

**Jumlah Sentra Usaha, Unit Usaha, dan Tenaga Kerja menurut Jenis Industri di Kabupaten Manggarai Barat, 2020**  
**Number of Industrial Centers, Unit, and Labor by Kind of Industry in Manggarai Barat Regency, 2020**

Klasifikasi Industri <i>Industrial Classification</i>		Jumlah Sentra <i>Number of Center</i>	Unit Usaha <i>Business Unit</i>			Tenaga Kerja <i>Labor</i>		
			Sentra <i>Center</i>	Non Sentra <i>Non Center</i>	Jumlah <i>Total</i>	Sentra <i>Center</i>	Non Sentra <i>Non Center</i>	Jumlah <i>Total</i>
(1)	(2)	(3)	(4)	(5)	(6)	(7)	(8)	(9)
1	Industri Aneka <i>Multifarious Industry</i>	11	120	50	170	147	98	245
2	Industri Kimia <i>Chemical industry</i>	-	-	73	73	-	131	131
3	Industri Logam, Mesin, dan Elektronika <i>Metal, Machine, and Electronics Industry</i>	-	-	75	75	-	135	135
4	Industri Hasil Pertanian dan Kehutanan <i>Agricultural and Forestry Product Industry</i>	36	256	525	781	475	965	1,440
<b>Jumlah Total</b>		<b>47</b>	<b>723</b>	<b>723</b>	<b>1 099</b>	<b>622</b>	<b>1 329</b>	<b>1 951</b>

Catatan/Note: ...

Sumber/ Source: Dinas Perdagangan, Perindustrian, Koperasi dan UKM Kabupaten Manggarai Barat  
*Industry, Commerce, Cooperative Service of Manggarai Barat Regency*

**Tabel**  
**Table** 6.12

**Jumlah Sentra Usaha, Unit Usaha, dan Tenaga Kerja menurut Jenis Industri Aneka di Kabupaten Manggarai Barat, 2020**  
**Number of Industrial Centers, Unit, and Labor by Kind of Multifarious Industry in Manggarai Barat Regency, 2020**

Jenis Industri Aneka Kind of Multifarious Industry		Jumlah Sentra Number of Center	Unit Usaha Business Unit			Tenaga Kerja Labor		
			Sentra Center	Non Sentra Non Center	Jumlah Total	Sentra Center	Non Sentra Non Center	Jumlah Total
(1)	(2)	(3)	(4)	(5)	(6)	(7)	(8)	(9)
1	Pencelupan Benang Dyeing Yarn	3	3	-	3	30	-	30
2	Pertenunan Gedogan Weaving	8	117	28	144	117	26	143
3	Pakaian Jadi Lainnya dari Tekstil dan Kulit Another Apparel from Textile and Leather	-	-	-	-	-	-	-
4	Pakaian jadi dari tekstil Apparel from Textile	-	-	10	10	-	36	36
5	Barang keperluan kaki dari kulit Footware from Leather	-	-	-	-	-	-	-
6	Industri musik tradisional Traditional Music Industry Chemical industry	-	-	-	-	-	-	-
7	Salon kecantikan Beauty Saloon	-	-	12	12	-	30	30
8	Rekaman suara Voice Recording	-	-	-	-	-	-	-

Lanjutan Tabel/Continued Table 6.12

Jenis Industri Aneka <i>Kind of Multifarious Industry</i>		Jumlah Sentra <i>Number of Center</i>	Unit Usaha <i>Business Unit</i>			Tenaga Kerja <i>Labor</i>		
			Sentra <i>Center</i>	Non Sentra <i>Non Center</i>	Jumlah <i>Total</i>	Sentra <i>Center</i>	Non Sentra <i>Non Center</i>	Jumlah <i>Total</i>
(1)	(2)	(3)	(4)	(5)	(6)	(7)	(8)	(9)
9	Tukang emas <i>Goldsmith</i>	-	-	-	-	-	-	-
10	Barang dari karet untuk keperluan RT(Madu Alam) <i>Product from Rubber for Household Use</i>	-	-	-	-	-	-	-
<b>Jumlah Total</b>		<b>11</b>	<b>120</b>	<b>50</b>	<b>170</b>	<b>147</b>	<b>92</b>	<b>239</b>

Catatan/Note: ...

Sumber/ Source: Dinas Perdagangan, Perindustrian, Koperasi dan UKM Kabupaten Manggarai Barat  
*Industry, Commerce, Cooperative Service of Manggarai Barat Regency*

**Tabel**  
**Table 6.13****Jumlah Sentra Usaha, Unit Usaha, dan Tenaga Kerja menurut Jenis Industri Kimia di Kabupaten Manggarai Barat, 2020**  
**Number of Industrial Centers, Unit, and Labor by Kind of Chemical Industry in Manggarai Barat Regency, 2020**

Jenis Industri Kimia Kind of Chemical Industry	Jumlah Sentra Number of Center	Unit Usaha Business Unit			Tenaga Kerja Labor			
		Sentra Center	Non Sentra Non Center	Jumlah Total	Sentra Center	Non Sentra Non Center	Jumlah Total	
(1)	(2)	(3)	(4)	(5)	(6)	(7)	(8)	(9)
1 Vulkanisir Ban Retrad Tires	-	-	2	2	-	3	3	
2 Barang dari semen (Bata dan batako) Cement Brick	-	-	10	10	-	41	41	
3 Genteng Roof Tile	-	-	-	-	-	-	-	
4 Barang dari tanah liat Goods made of Clay	-	-	23	23	-	30	30	
5 Cetak Foto warna/Foto Pas Foto Print	-	-	8	8	-	16	16	
6 Sablon Screen Printing	-	-	5	5	-	10	10	
7 Garam Rakyat Yodium Traditional Iodized Salt	-	-	-	-	-	-	-	
8 Pres, Tambal Ban Tire Repairs	-	-	25	25	-	31	31	
<b>Jumlah Total</b>	-	-	<b>73</b>	<b>73</b>	-	<b>131</b>	<b>131</b>	

Catatan/Note: ...

Sumber/ Source: Dinas Perdagangan, Perindustrian, Koperasi dan UKM Kabupaten Manggarai Barat  
Industry, Commerce, Cooperative Service of Manggarai Barat Regency

**Tabel**  
**Table** 6.14

**Jumlah Sentra Usaha, Unit Usaha, dan Tenaga Kerja menurut Jenis Industri Logam, Mesin, dan Elektronik di Kabupaten Manggarai Barat, 2020**  
**Number of Industrial Centers, Unit, and Labor by Kind of Metal, Machine, and Electronics Industry in Manggarai Barat Regency, 2020**

Jenis Industri Logam, Mesin, dan Elektronik Kind of Metal, Machine, and Electronics Industry		Jumlah Sentra Number of Center	Unit Usaha Business Unit			Tenaga Kerja Labor		
			Sentra Center	Non Sentra Non Center	Jumlah Total	Sentra Center	Non Sentra Non Center	Jumlah Total
(1)	(2)	(3)	(4)	(5)	(6)	(7)	(8)	(9)
1	Barang Logam Siap Pasang untuk Bangunan <i>Prefabricated Metal Materials</i>	-	-	-	-	-	-	-
2	Alat Pertanian, Pertukangan, dan Pematong <i>Farm, Carpentry, and Cutting Tools</i>	-	-	13	13	-	32	41
3	Perabot RT dan Kantor dari Logam <i>Metal Furniture</i>	-	-	3	3	-	6	6
4	Alat Dapur dari Alumunium <i>Alumunium Kitchenware</i>	-	-	4	4	-	8	8
5	Karonseri/Bak Truk <i>Autobody Manufacture</i>	-	-	-	-	-	-	-
6	Jasa bengkel roda 2 dan 4 <i>Automotive Workshop</i>	-	-	45	45	-	73	73
7	Reparasi arloji <i>Watches Repairation</i>	-	-	3	3	-	3	3
8	Service Dinamo <i>Dynamo Repairations</i>	-	-	5	5	-	9	9
<b>Jumlah Total</b>		-	-	<b>73</b>	<b>73</b>	-	<b>131</b>	<b>140</b>

Catatan/Note: ...

Sumber/ Source: Dinas Perdagangan, Perindustrian, Koperasi dan UKM Kabupaten Manggarai Barat  
*Industry, Commerce, Cooperative Service of Manggarai Barat Regency*

**Tabel**  
**Table** 6.15

**Jumlah Sentra Usaha, Unit Usaha, dan Tenaga Kerja menurut Jenis Industri Hasil Pertanian dan Kehutanan di Kabupaten Manggarai Barat, 2020**  
**Number of Industrial Centers, Unit, and Labor by Kind of Agricultural and Forestry Product Industry in Manggarai Barat Regency, 2020**

Jenis Industri Hasil Pertanian dan Kehutanan Kind of Agricultural and Forestry Product Industry		Jumlah Sentra Number of Center	Unit Usaha Business Unit			Tenaga Kerja Labor		
			Sentra Center	Non Sentra Non Center	Jumlah Total	Sentra Center	Non Sentra Non Center	Jumlah Total
(1)	(2)	(3)	(4)	(5)	(6)	(7)	(8)	(9)
1	Pengolahan Daging Meat Processing	-	-	-	-	-	-	-
2	Pengawetan Ikan Fish Processing	-	-	1	1	-	8	80
3	Minyak Kasar Crude Oil	2	60	-	60	120	-	120
4	Makanan Lainnya (Enting Kacang) Another Foods	-	-	-	-	-	-	-
5	Keripik Ubi Sweet Potato Chips	-	-	15	15	-	30	30
6	Pengupasan Jambu Menté Cashew Peeling	1	12	-	12	60	-	60
7	Pengeringan vanili Vanilli Processing	-	-	-	-	-	-	-
8	Penggilingan Padi dan Penyosohan Beras Rice Mill	9	-	367	367	-	552	552
9	Roti, Kue dan Sejenisnya Bakery	-	-	6	6	-	15	15
10	Makanan Lainnya (Madu Alam) Another Foods	-	-	-	-	-	-	-
11	Gula merah Brown Sugar	10	131	-	131	151	-	151

Lanjutan Tabel/Continued Table 6.15

Jenis Industri Hasil Pertanian dan Kehutanan <i>Kind of Agricultural and Forestry Product Industry</i>		Jumlah Sentra <i>Number of Center</i>	Unit Usaha <i>Business Unit</i>			Tenaga Kerja <i>Labor</i>		
			Sentra <i>Center</i>	Non Sentra <i>Non Center</i>	Jumlah <i>Total</i>	Sentra <i>Center</i>	Non Sentra <i>Non Center</i>	Jumlah <i>Total</i>
(1)	(2)	(3)	(4)	(5)	(6)	(7)	(8)	(9)
12	Pengolahan Kopi Bubuk <i>Coffee Grinding</i>	-	-	-	-	-	-	-
13	Tempe/Tahu <i>Tempeh/Tofu</i>	3	5	-	5	50	-	50
14	Pengolahan Emping Melinjo <i>Melinjo Chips</i>	1	2	-	2	40	-	40
15	Es Batu/Macam-macam Es <i>Ice Making</i>	-	-	-	-	-	-	-
16	Pengergajian/ Pengolahan Kayu <i>Wood Craftsmen</i>	-	-	6	6	-	23	23
17	Moulding Komponen Bangunan <i>Materials Moulding</i>	-	-	30	30	-	64	64
18	Perabot RT dan kantor dari kayu <i>Wooden Furniture</i>	-	-	37	37	-	92	92
19	Anyaman Pandan dan Lontar <i>Pandanus Woven</i>	2	30	-	30	39	-	39
20	Kulit Kerang <i>Clamshell Processing</i>	1	15	-	15	15	-	15
21	Anyaman Rotan dan Bambu <i>Bamboo Woven</i>	1	1	1	2	-	20	20
22	Pengolahan Rotan <i>Rattan Processing</i>	-	-	-	-	-	-	-

Lanjutan Tabel/Continued Table 6.15

Jenis Industri Hasil Pertanian dan Kehutanan <i>Kind of Agricultural and Forestry Product Industry</i>		Jumlah Sentra <i>Number of Center</i>	Unit Usaha <i>Business Unit</i>			Tenaga Kerja <i>Labor</i>		
			Sentra <i>Center</i>	Non Sentra <i>Non Center</i>	Jumlah <i>Total</i>	Sentra <i>Center</i>	Non Sentra <i>Non Center</i>	Jumlah <i>Total</i>
(1)	(2)	(3)	(4)	(5)	(6)	(7)	(8)	(9)
23	Percetakan dan Penerbitan <i>Offset</i>	-	-	2	2	-	4	4
24	Fotocopy	-	-	25	25	-	36	36
25	Ukiran Kayu <i>Wood Carving</i>	1	-	1	1	-	20	20
26	Pengolahan Daun Cengkeh (Minyak Atsiri) <i>Essential Oil</i>	-	-	-	-	-	-	-
27	Pengolahan Ikan Asap <i>Fish Curing</i>	-	-	-	-	-	-	-
28	Pengolahan Kerupuk <i>Crackers Processing</i>	5	-	4	4	-	20	20
29	Pembersihan Biji Kopi <i>Coffee Beans Processing</i>	-	-	4	4	-	4	4
30	Pengeringan vanili <i>Vanilli Processing</i>	-	-	-	-	-	-	-
<b>Jumlah Total</b>		<b>36</b>	<b>256</b>	<b>525</b>	<b>781</b>	<b>475</b>	<b>965</b>	<b>1 440</b>

Catatan/Note: ...

Sumber/ Source: Dinas Perdagangan, Perindustrian, Koperasi dan UKM Kabupaten Manggarai Barat  
*Industry, Commerce, Cooperative Service of of Manggarai Barat Regency*



**Tabel**  
**Table 6.16****Jumlah Industri Kecil menurut Kecamatan di Kabupaten  
Manggarai Barat, 2018-2020**  
**Number of Small Industry by Subdistricts in Manggarai  
Barat Regency, 2018-2020**

<b>Kecamatan Subdistrict</b>	<b>2018</b>	<b>2019</b>	<b>2020</b>
(1)	(2)	(3)	(4)
010 Komodo	122	128	128
011 Boleng	51	52	52
020 Sano Nggoang	36	39	39
021 Mbeliling	-	25	25
030 Lembor	116	119	119
031 Welak	17	-	-
032 Lembor Selatan	-	12	12
040 Kuwus	16	18	18
041 Ndosso	-	-	-
042 Kuwus Barat	-	-	-
050 Macang Pacar	28	30	30
051 Pacar	-	-	-
<b>Manggarai Barat</b>	<b>386</b>	<b>423</b>	<b>423</b>

Catatan/Note: ...

Sumber/ Source: Dinas Perdagangan, Perindustrian, Koperasi dan UKM Kabupaten Manggarai Barat  
*Industry, Commerce, Cooperative Service of of Manggarai Barat Regency*

**Tabel 6.17** Jumlah Industri Kerajinan Rumah Tangga menurut Kecamatan di Kabupaten Manggarai Barat, 2018-2020  
**Table 6.17** Number of Household Crafts Industry by Districts in Manggarai Barat Regency, 2018-2020

Kecamatan Subdistrict	2018	2019	2020
(1)	(2)	(3)	(4)
010 Komodo	375	385	385
011 Boleng	32	35	35
020 Sano Nggoang	108	113	113
021 Mbeliling	75	87	87
030 Lembor	245	247	247
031 Welak	14	17	17
032 Lembor Selatan	15	17	17
040 Kuwus	145	149	149
041 Ndos	-	-	-
042 Kuwus Barat	-	-	-
050 Macang Pacar	178	178	178
051 Pacar	-	2	2
<b>Manggarai Barat</b>	<b>1 187</b>	<b>1 230</b>	<b>1 230</b>

Catatan/Note: ...

Sumber/ Source: Dinas Perdagangan, Perindustrian, Koperasi dan UKM Kabupaten Manggarai Barat  
 Industry, Commerce, Cooperative Service of Manggarai Barat Regency

**Tabel**  
**Table 6.18****Jumlah Jumlah Tenaga Kerja pada Industri Kecil menurut Kecamatan di Kabupaten Manggarai Barat, 2018-2020**  
**Number of Labor in Small Industry by Districts in Manggarai Barat Regency, 2018-2020**

<b>Kecamatan</b> <b>Subdistrict</b>	<b>2018</b>	<b>2019</b>	<b>2020</b>
(1)	(2)	(3)	(4)
010 Komodo	385	397	397
011 Boleng	32	34	34
020 Sano Nggoang	108	111	111
021 Mbeliling	86	210	210
030 Lembor	245	151	151
031 Welak	18	68	68
032 Lembor Selatan	15	29	29
040 Kuwus	145	148	148
041 Ndos	-	-	-
042 Kuwus Barat	-	-	-
050 Macang Pacar	178	180	180
051 Pacar	-	-	-
<b>Manggarai Barat</b>	<b>1 212</b>	<b>1 328</b>	<b>1 328</b>

Catatan/Note: ...

Sumber/ Source: Dinas Perdagangan, Perindustrian, Koperasi dan UKM Kabupaten Manggarai Barat  
Industry, Commerce, Cooperative Service of Manggarai Barat Regency

**Tabel**  
**Table 6.19****Jumlah Tenaga Kerja pada Industri Kerajinan Rumah  
Tangga menurut Kecamatan di Kabupaten Manggarai  
Barat, 2018-2020**  
*Number of Labor in Household Crafts Industry by Districts in  
Manggarai Barat Regency, 2018-2020*

<b>Kecamatan Subdistrict</b>	<b>2018</b>	<b>2019</b>	<b>2020</b>
(1)	(2)	(3)	(4)
010 Komodo	682	832	832
011 Boleng	46	76	76
020 Sano Nggoang	164	214	214
021 Mbeliling	86	266	266
030 Lembor	275	305	305
031 Welak	18	94	94
032 Lembor Selatan	49	58	58
040 Kuwus	216	276	276
041 Ndos	-	-	-
042 Kuwus Barat	-	-	-
050 Macang Pacar	190	190	190
051 Pacar	-	20	20
<b>Manggarai Barat</b>	<b>1 726</b>	<b>2 331</b>	<b>2 331</b>

Catatan/Note: ...

Sumber/ Source: Dinas Perdagangan, Perindustrian, Koperasi dan UKM Kabupaten Manggarai Barat  
*Industry, Commerce, Cooperative Service of of Manggarai Barat Regency*

**Tabel**  
**Table 6.20****Jumlah Usaha, Tenaga Kerja, dan Nilai Produksi menurut Jenis Industri di Kabupaten Manggarai Barat, 2018-2020**  
**Number of Manufacture, Labor and Production Value by Kind of Industry in Manggarai Barat Regency, 2018-2020**

<b>Kecamatan</b> <b>Subdistrict</b>	<b>2018</b>	<b>2019</b>	<b>2020</b>
(1)	(2)	(3)	(4)
<b>1 Industri</b> <b>Industry</b>			
• Industri Sedang <i>Medium Industry</i>	-	-	-
• Industri Kecil <i>Small Industry</i>	386	423	423
• Industri Kerajinan Rumah Tangga <i>Households Crafts Industry</i>	1 493	1 230	1 230
<b>2 Tenaga Kerja</b> <b>Labor</b>			
• Industri Sedang <i>Medium Industry</i>	-	-	-
• Industri Kecil <i>Small Industry</i>	1 223	1 328	1 328
• Industri Kerajinan Rumah Tangga <i>Households Crafts Industry</i>	1 631	2 331	2 331
<b>3 Jumlah (Rp.000)</b>			
<b>Produksi Utama</b>	<b>138 542 671</b>	<b>115 859 428</b>	<b>115 859 428</b>

Catatan/Note: ...

Sumber/ Source: Dinas Perdagangan, Perindustrian, Koperasi dan UKM Kabupaten Manggarai Barat  
*Industry, Commerce, Cooperative Service of of Manggarai Barat Regency*



07

PARIWISATA  
TOURISM



JUMLAH PENGUNJUNG  
TAMAN NASIONAL KOMODO



DOMESTIK  
38 529  
PENGUNJUNG

ASING  
13 089  
PENGUNJUNG







**PENJELASAN TEKNIS**

Wisatawan mancanegara ialah setiap pengunjung yang mengunjungi suatu negara di luar tempat tinggalnya, tanpa bermaksud memperoleh penghasilan di tempat yang dikunjungi dan lamanya kunjungan itu tidak lebih dari 12 bulan. Definisi ini mencakup:

- a. Wisatawan (turis), yaitu setiap pengunjung seperti definisi di atas yang tinggal paling sedikit 24 jam untuk berlibur, rekreasi, olah raga, bisnis, menghadiri pertemuan, studi atau kunjungan dengan alasan kesehatan.
- b. Excurcionista, yaitu setiap pengunjung seperti di atas yang tinggal kurang dari 24 jam, termasuk cruise passenger (tidak menginap di akomodasi yang tersedia, misalnya kapal laut).

**TECHNICAL NOTES**

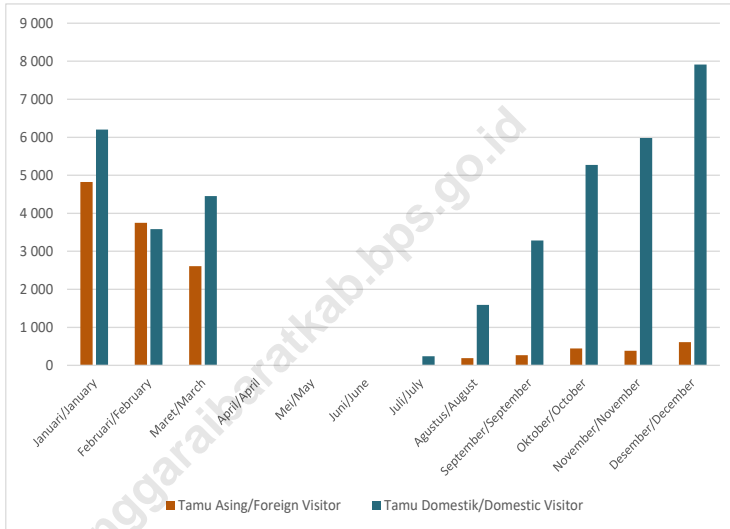
*A foreign visitor is any person visiting a country other than his usual place of residence, in order not to earn some incomes in the country visited for less than 12 months. This definition covers:*

- a. *Tourist, is a visitor staying at least 24 hours for these purpose: pleasure, recreation, sports, business, visiting friends and relatives, study or visit for health reason.*
- b. *Excurcionista, is any visitor staying less than 24 hours in the country visited including cruise passenger (not stay in any accommodation).*



**Gambar** 7.1  
**Figures**

**Banyaknya Pengunjung Taman Nasional Komodo menurut Bulan di Kabupaten Manggarai Barat, 2020**  
**Number of Komodo National Park Visitors by Month in Manggarai Barat Regency, 2020**



Sumber/Source: Kantor Balai Taman Nasional Komodo/Komodo National Park Office

**Tabel**  
**Table** 7.1**Jumlah Rumah Makan/Restoran Menurut Kecamatan di  
Kabupaten Manggarai Barat, 2017–2020**  
**Number of Restaurants by Subdistrict in Manggarai Barat  
Regency, 2017–2020**

<b>Bulan</b> <i>Month</i>	<b>2017</b>	<b>2018</b>	<b>2019</b>	<b>2020</b>
(1)	(2)	(3)	(4)	(5)
Komodo	13	10	12	...
Boleng	-	-	-	...
Sano Nggoang	-	-	-	...
Mbeliling	-	-	-	...
Lembor	-	1	-	...
Welak	-	-	-	...
Lembor Selatan	-	-	-	...
Kuwus	-	-	-	...
Ndoso	-	-	-	...
Kuwus Barat	-	-	-	...
Macang Pacar	-	-	-	...
Pacar	-	-	-	...
<b>Manggarai Barat</b>	<b>13</b>	<b>11</b>	<b>12</b>	<b>...</b>

Catatan/Note: ...

Sumber/Source: Dinas Penanaman Modal Dan Pelayanan Terpadu Satu Pintu

**Tabel**  
**Table** 7.2

**Jumlah Tamu Hotel Menurut Bulan di Kabupaten  
Manggarai Barat, 2019**  
*The Number of Hotel Guest by Months in Manggarai Barat  
Regency, 2019*

<b>Bulan</b> <i>Month</i>	<b>Tamu Asing</b> <i>Foreign Visitor</i>	<b>Tamu Domestik</b> <i>Domestic Visitor</i>
(1)	(2)	(3)
Januari/ <i>January</i>	4 764	5 522
Februari/ <i>February</i>	4 796	4 745
Maret/ <i>March</i>	5 865	6 741
April/ <i>April</i>	8 979	7 624
Mei/ <i>May</i>	8 515	6 479
Juni/ <i>June</i>	10 035	10 767
Juli/ <i>July</i>	13 850	10 519
Agustus/ <i>August</i>	15 815	10 419
September/ <i>September</i>	11 819	10 026
Oktober/ <i>October</i>	11 294	11 675
November/ <i>November</i>	8 004	10 793
Desember/ <i>December</i>	7 050	14 029
<b>Jumlah/Total</b>	<b>110 786</b>	<b>109 339</b>

Catatan/Note: ...

Sumber/Source: VHT-S, BPS Kabupaten Manggarai Barat/VHT-S, *Statistics of Manggarai Barat Regency*

**Tabel**  
**Table** 7.3

**Rata-rata Lama Menginap Tamu Asing dan Tamu Domestik Menurut Bulan di Kabupaten Manggarai Barat (hari), 2019**  
**Average Length of Stay of Foreign and Domestic Visitors by Month in Manggarai Barat Regency (day), 2019**

<b>Bulan</b> <i>Month</i>	<b>Tamu Asing</b> <i>Foreign Visitor</i>	<b>Tamu Domestik</b> <i>Domestic Visitor</i>
(1)	(2)	(3)
Januari/ <i>January</i>	2,06	1,83
Februari/ <i>February</i>	1,86	1,83
Maret/ <i>March</i>	1,94	1,68
April/ <i>April</i>	2,09	1,81
Mei/ <i>May</i>	2,27	1,64
Juni/ <i>June</i>	2,06	1,74
Juli/ <i>July</i>	2,17	1,79
Agustus/ <i>August</i>	2,22	1,85
September/ <i>September</i>	2,25	1,83
Oktober/ <i>October</i>	2,57	1,99
November/ <i>November</i>	2,53	1,95
Desember/ <i>December</i>	2,78	2,15
<b>Jumlah/Total</b>	<b>2,25</b>	<b>1,87</b>

Catatan/Note: ...

Sumber/Source: VHT-S, BPS Kabupaten Manggarai Barat/VHT-S, *Statistics of Manggarai Barat Regency*

**Tabel**  
**Table** 7.4

**Rata-rata Lama Menginap di Hotel Berbintang dan Nonbintang Menurut Bulan di Kabupaten Manggarai Barat (hari), 2019**  
***Average Length of Stay of Star and Nonstar Hotel by Month in Manggarai Barat Regency (day), 2019***

<b>Bulan</b> <i>Month</i>	<b>Hotel Berbintang</b> <i>Star Hotel</i>	<b>Hotel Nonbintang</b> <i>Nonstar Hotel</i>
(1)	(2)	(3)
Januari/ <i>January</i>	2,45	1,62
Februari/ <i>February</i>	2,13	1,64
Maret/ <i>March</i>	2,03	1,64
April/ <i>April</i>	2,36	1,67
Mei/ <i>May</i>	2,43	1,76
Juni/ <i>June</i>	1,98	1,82
Juli/ <i>July</i>	2,08	1,95
Agustus/ <i>August</i>	2,08	2,07
September/ <i>September</i>	1,87	2,17
Oktober/ <i>October</i>	2,16	2,35
November/ <i>November</i>	1,96	2,38
Desember/ <i>December</i>	2,40	2,32
<b>Jumlah/Total</b>	<b>2,14</b>	<b>2,00</b>

Catatan/Note: ...

Sumber/Source: VHT-S, BPS Kabupaten Manggarai Barat/VHT-S, *Statistics of Manggarai Barat Regency*

**Tabel**  
**Table** 7.5**Tingkat Penghunian Kamar menurut Bulan di Kabupaten Manggarai Barat, 2019**  
**Occupancy Rate of Hotel Room by Months in Manggarai Barat Regency, 2019**

<b>Bulan</b> <i>Month</i>	<b>Hotel Berbintang</b> <i>Star Hotel</i>	<b>Hotel Nonbintang</b> <i>Nonstar Hotel</i>
(1)	(2)	(3)
Januari/January	27,43	17,92
Februari/February	29,67	17,83
Maret/March	33,67	21,42
April/April	49,16	26,61
Mei/May	46,79	26,60
Juni/June	60,71	31,16
Juli/July	66,80	40,59
Agustus/August	65,46	44,81
September/September	50,19	44,31
Oktober/October	58,84	42,53
November/November	49,61	34,34
Desember/December	57,57	35,74
<b>Jumlah/Total</b>	<b>49,78</b>	<b>32,14</b>

Catatan/Note: ...

Sumber/Source: VHT-S, BPS Kabupaten Manggarai Barat/VHT-S, Statistics of Manggarai Barat Regency



**Tabel**  
**Table** 7.6

**Rata-rata Tamu per Kamar menurut Bulan di Kabupaten Manggarai Barat, 2019**  
**Guest per Room (GPR) by Months in Manggarai Barat Regency, 2019**

<b>Bulan</b> <i>Month</i>	<b>Hotel Berbintang</b> <i>Star Hotel</i>	<b>Hotel Nonbintang</b> <i>Nonstar Hotel</i>
(1)	(2)	(3)
Januari/ <i>January</i>	1,84	1,76
Februari/ <i>February</i>	1,67	1,74
Maret/ <i>March</i>	1,63	1,77
April/ <i>April</i>	1,68	1,76
Mei/ <i>May</i>	1,55	1,92
Juni/ <i>June</i>	1,77	1,98
Juli/ <i>July</i>	1,71	2,13
Agustus/ <i>August</i>	1,81	2,11
September/ <i>September</i>	1,71	2,02
Oktober/ <i>October</i>	1,87	2,19
November/ <i>November</i>	1,77	2,23
Desember/ <i>December</i>	2,19	2,22
<b>Jumlah/Total</b>	<b>1,78</b>	<b>2,04</b>

Catatan/Note: ...

Sumber/Source: VHT-S, BPS Kabupaten Manggarai Barat/VHT-S, *Statistics of Manggarai Barat Regency*

**Tabel**  
**Table 7.7****Banyaknya Pengunjung Taman Nasional Komodo menurut Bulan di Kabupaten Manggarai Barat, 2020**  
**Number of Komodo National Park Visitors by Month in Manggarai Barat Regency, 2020**

<b>Bulan</b> <i>Month</i>	<b>Tamu Asing</b> <i>Foreign Visitor</i>	<b>Tamu Domestik</b> <i>Domestic Visitor</i>
(1)	(2)	(3)
Januari/ <i>January</i>	4 821	6 202
Februari/ <i>February</i>	3 752	3 585
Maret/ <i>March</i>	2 607	4 454
April/ <i>April</i>	-	-
Mei/ <i>May</i>	-	-
Juni/ <i>June</i>	-	-
Juli/ <i>July</i>	8	241
Agustus/ <i>August</i>	191	1 592
September/ <i>September</i>	267	3 286
Oktober/ <i>October</i>	447	5 272
November/ <i>November</i>	383	5 982
Desember/ <i>December</i>	613	7 915
<b>Jumlah/Total</b>	<b>13 089</b>	<b>38 529</b>

Catatan/Note: ...

Sumber/Source: Kantor Balai Taman Nasional Komodo/ Komodo National Park Office

**Tabel**  
**Table** 7.8

**Jumlah PNBP Balai Taman Nasional Komodo menurut Bulan di Kabupaten Manggarai Barat, 2018-2020 (Juta Rupiah)**  
**Total Revenue of Komodo National Park by Month in Manggarai Barat Regency, 2018-2020 (Million Rupiah)**

<b>Bulan</b> <i>Month</i>	<b>2018</b>	<b>2019</b>	<b>2020</b>
(1)	(2)	(3)	(4)
Januari/January	1 599,09	1 322,16	950,45
Februari/February	1 154,48	1 273,69	1 418,77
Maret/March	2 094,41	1 966,36	1 316,25
April/April	2 304,55	2 989,45	0,80
Mei/May	2 902,87	3 239,32	0,80
Juni/June	2 811,94	2 164,29	0,80
Juli/July	3 049,89	5 018,43	10,19
Agustus/August	5 472,05	5 369,50	161,74
September/September	3 456,54	4 398,85	242,31
Oktober/October	2 986,40	3 750,89	359,08
November/November	2 948,70	2 801,17	444,48
Desember/December	2 228,12	3 706,16	635,67
<b>Jumlah/Total</b>	<b>33 009,04</b>	<b>38 000,31</b>	<b>5 541,35</b>

Catatan/Note: ...

Sumber/Source: Kantor Balai Taman Nasional Komodo/ Komodo National Park Office



08

TRANSPORTASI DAN KOMUNIKASI  
TRANSPORTATION AND COMMUNICATION

**PENERBANGAN  
DI MANGGARAI BARAT  
2020**

PESAWAT BERANGKAT 2 857  
PESAWAT DATANG 2 860

PENUMPANG BERANGKAT 163 046

PENUMPANG DATANG 167 859

PENUMPANG TRANSIT 108





**PENJELASAN TEKNIS**

1. Data transportasi dan komunikasi meliputi, sebagai berikut:
  - a. Panjang jalan
  - b. Angkatan Laut
  - c. Angkutan udara
  - d. Pos dan Telekomunikasi
2. Kendaraan bermotor adalah kendaraan yang digerakkan oleh peralatan teknik yang ada pada kendaraan tersebut, biasanya digunakan untuk angkutan orang atau barang di atas jalan raya selain kendaraan yang berjalan di atas rel. Kendaraan bermotor yang dicatat adalah semua jenis kendaraan kecuali kendaraan bermotor TNI/Polri dan Korps diplomatik.
3. Kantor pos adalah pemberi pelayanan pengiriman barang, uang, dsb dari suatu tempat ke tempat yang lain. Rumah pos berfungsi sama seperti kantor pos dan kantor pos pembantu, tetapi rumah pos biasanya terletak di daerah terpencil.
4. Telekomunikasi adalah setiap pemancar, pengiriman dan atau penerimaan dari setiap informasi dalam bentuk tanda-tanda, isyarat, tulisan, gambar, sura dan bunyi melalui system kawat, optik, radio atau sistem elektromagnetik lainnya.

**TECHNICAL NOTES**

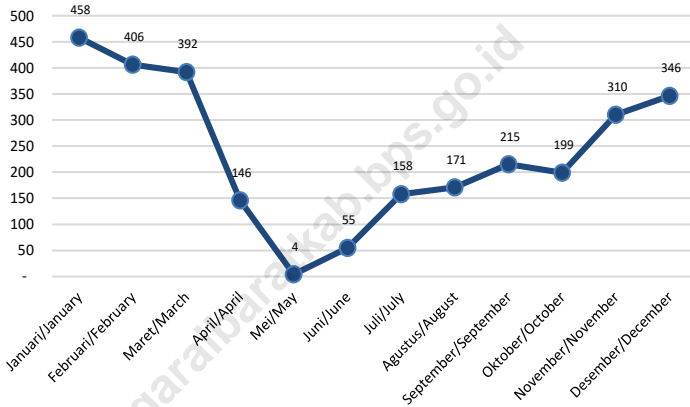
1. *Data on transportations and communications cover:*
  - a. *Length of road*
  - b. *Sea Transportation*
  - c. *Air transportation*
  - d. *Pos and telecommunication*
2. *Motor vehicles are any kind of vehicles motorized by machine set up in those vehicle, usually used for transporting people and goods on roads, except vehicle moving along railways. The data cover all kind of vehicles, except those belong to Indonesia Army Force / Indonesia State Police and Diplomatic Corps.*
3. *Post office is an establishment dealing with the delivery of goods, letters, money, etc from one place to another place. A mailing house has the same function as post office and auxiliary post office, but usually located in a remote areas.*
4. *Telecommunication includes every transmitting, delivering and or receiving from every information of marking, signal, article, picture, sound and voice throughstrand of wire system, optic, radio or other electromagnetic system.*





**Gambar** 8.1  
**Figures**

**Banyaknya Pesawat yang Datang Menurut Bulan di Kabupaten Manggarai Barat, 2020**  
**Number of Aircraft Arrival by Months in Manggarai Barat Regency, 2020**



Sumber/Source : Kantor Bandar Udara Komodo/Komodo Airport Office



## 8.1 TRANSPORTASI/TRANSPORTATION

**Tabel 8.1.1** Panjang Jalan<sup>1</sup> menurut Tingkat Kewenangan Pemerintahan di Kabupaten Manggarai Barat (km), 2018-2020  
**Table** Length of Roads<sup>1</sup> by Kind of Surface in Manggarai Barat Regency (km), 2018-2020

Tingkat Kewenangan Pemerintahan Level of Government Authority	2018	2019	2020
(1)	(2)	(3)	(4)
Negara <sup>2</sup> /State <sup>2</sup>	93,21	93,21	93,21
Provinsi/Province	141,80	141,80	141,80
Kabupaten/Kota Regency/Municipality	1 226,89	1 226,89	1 226,89
<b>Jumlah/Total</b>	<b>1 461,90</b>	<b>1 461,90</b>	<b>1 461,90</b>

Catatan/Note: <sup>1</sup>Data tidak termasuk panjang jalan tol/Excluding Toll Road

<sup>2</sup>Berdasarkan Keputusan Menteri Pekerjaan Umum dan Perumahan Rakyat No. 248/KPTS/M/2015/Based on Public Work and Public Housing Ministerial Decree No. 248/KPTS/M/2015

Sumber/Source: Dinas Pekerjaan Umum Kabupaten Manggarai Barat/Dinas Pekerjaan Umum Kabupaten Manggarai Barat

**Tabel 8.1.2** Panjang Jalan menurut Jenis Permukaan Jalan di Kabupaten Manggarai Barat (km), 2018-2020  
**Table** Length of Provincial Road by Kind of Surface in Manggarai Barat Regency (km), 2018-2020

Jenis Permukaan Kind of Surfaces		2018	2019	2020
(1)		(2)	(3)	(4)
1	Aspal/Paved	755,18	799,23	645,085
2	Kerikil/Gravel	403,56	403,50	350,213
3	Tanah/Soil	303,16	259,16	231,593
4	Lainnya/Others	-	-	-
<b>Jumlah/Total</b>		<b>1 461,90</b>	<b>1 461,90</b>	<b>1 461,90</b>

Catatan/Note: ...

Sumber/Source: Dinas Pekerjaan Umum Kabupaten Manggarai Barat/Dinas Pekerjaan Umum Kabupaten Manggarai Barat

**Tabel 8.1.3** Panjang Jalan menurut Kondisi Jalan di Kabupaten Manggarai Barat (km), 2018-2020  
**Length of Roads by Condition of Roads in Manggarai Barat Regency (km), 2018-2020**

Kondisi Jalan Condition of Roads	2018	2019	2020
(1)	(2)	(3)	(4)
Baik/Good	572,46	636,62	695,91
Sedang/Moderate	243,65	163,95	118,33
Rusak/Damage	88,75	69,14	89,96
Rusak Berat/Severely Damage	557,04	592,20	557,70
<b>Jumlah/Total</b>	<b>1 461,90</b>	<b>1 461,90</b>	<b>1 461,90</b>

Catatan/Note: ...

Sumber/Source: Dinas Pekerjaan Umum Kabupaten Manggarai Barat/Dinas Pekerjaan Umum Kabupaten Manggarai Barat

**Tabel** 8.1.4 **Banyaknya Kendaraan Bermotor menurut Jenis Kendaraan di Kabupaten Manggarai Barat, 2020**  
**Table** 8.1.4 **Number of Motor Vehicles by Kind of Motor Vehicles in Manggarai Barat Regency, 2020**

Jenis Kendaraan <i>Kind of Vehicles</i>	Tidak Umum <i>Private</i>		Umum <i>Public</i>		Jumlah <i>Total</i>
	Dinas <i>Government</i>	Pribadi <i>Private</i>	Dinas <i>Government</i>	Pribadi <i>Private</i>	
(1)	(2)	(3)	(4)	(5)	(6)
<b>I Mobil Penumpang</b>	-	-	-	-	-
• Station Wagon	-	-	-	-	-
• Sedan	-	-	-	-	-
• Jeep	-	-	-	20	20
• Minicab	2	1	-	-	3
• Bus	-	-	-	-	-
• Minibus/Microbus	1	-	5	202	208
<b>II Mobil Beban</b>	-	-	-	-	-
• Truk Barang	1	-	15	39	55
• Truk Tanki BBM, Air	-	-	-	-	-
• Truk Pemadam Api	-	-	-	-	-
• Truk Traktor	-	-	-	-	-
• Pick Up	1	-	-	152	153
• Ambulance	-	-	-	-	-
<b>III Sepeda Motor</b>	-	-	-	-	-
• Scooter	-	-	-	1	1
• Sepeda Motor	92	-	-	1 621	1 713
<b>Manggarai Barat</b>	<b>97</b>	<b>-</b>	<b>20</b>	<b>2 035</b>	<b>2 153</b>

Catatan/Note: ...

Sumber/Source: Kepolisian Resor Kabupaten Manggarai Barat/Regional Police Office of Manggarai Barat Regency

**Tabel**  
**Table** 8.1.5

**Banyaknya Pelanggaran Dan Kecelakaan Lalu Lintas menurut Bulan di Kabupaten Manggarai Barat, 2020**  
**Number of Traffic Violations and Traffic Accident by Month in Manggarai Barat Regency, 2020**

Bulan/Month	Jumlah Pelanggaran/ Total Traffic Violations	Jumlah Kecelakaan Total Accident	Korban Kecelakaan Traffic Accident			Kerugian Materi Financial Loss (Rp)
			Meninggal Death	Luka Berat Seriously Injured	Luka Ringan Light Injured	
(1)	(2)	(3)	(4)	(5)	(6)	(7)
Januari/January	109	9	2	9	3	2 400 000
Februari/February	118	4	-	4	4	8 700 000
Maret/March	171	3	-	2	1	200 000
April/April	45	3	2	1	1	2 000 000
Mei/May	-	2	1	1	-	800 000
Juni/June	-	2	1	-	-	1 000 000
Juli/July	-	2	1	1	1	500,000
Agustus/August	92	3	-	3	-	30 300 000
September/September	158	6	2	5	5	18 800 000
Oktober/October	29	5	2	4	3	800 000
November/November	48	5	1	5	2	3 100 000
Desember/December	-	7	3	5	1	9 000 000
<b>Jumlah/Total</b>	<b>770</b>	<b>51</b>	<b>14</b>	<b>40</b>	<b>22</b>	<b>77 800 000</b>

Catatan/Note: ...

Sumber/Source: Kepolisian Resor Kabupaten Manggarai Barat/Regional Police Office of Manggarai Barat Regency

**Tabel 8.1.6** Banyaknya Pengeluaran Surat Ijin Mengemudi (SIM) menurut Golongan SIM di Kabupaten Manggarai Barat, 2020  
**Number of Driving Licenses by Driving Licenses Category in Manggarai Barat Regency, 2020**

Golongan SIM Driving Licenses Category		Pengeluaran Baru New	Perpanjangan Extensions	Hilang/Rusak Lost/Broke	Peningkatan Level Up
(1)		(2)	(3)	(4)	
1	A	824	302	-	-
2	A UMUM	2	20	-	-
3	B	3	4	-	-
4	B 1 UMUM	6	166	-	-
5	B 2	-	4	-	-
6	C	2 502	1 035	1	4
<b>Jumlah/Total</b>		<b>3 337</b>	<b>1 531</b>	<b>1</b>	<b>4</b>

Catatan/Note: ...

Sumber/Source: Kepolisian Resor Kabupaten Manggarai Barat/Regional Police Office of Manggarai Barat Regency



**Tabel**  
**Table** 8.1.7**Banyaknya Pengeluaran Surat Ijin Mengemudi (SIM)  
menurut Bulan di Kabupaten Manggarai Barat, 2018**  
**Number of Driving Licenses by Driving Licenses Category in  
Manggarai Barat Regency, 2020**

Bulan/Month	Pengeluaran Baru <i>New</i>	Perpanjangan <i>Extensions</i>	Hilang/Rusak <i>Lost/Broke</i>	Peningkatan <i>Level Up</i>
(1)	(2)	(3)	(4)	(5)
Januari/January	83	69	-	-
Februari/February	15	77	-	-
Maret/March	97	180	-	-
April/April	32	31	-	-
Mei/May	28	45	-	-
Juni/June	63	96	-	-
Juli/July	66	136	-	-
Agustus/August	76	216	-	-
September/September	58	249	-	-
Oktober/October	71	165	-	2
November/November	64	155	-	1
Desember/December	82	112	-	1
<b>Jumlah/Total</b>	<b>735</b>	<b>1 531</b>	<b>-</b>	<b>4</b>

Catatan/Note: ...

Sumber/Source: Kepolisian Resor Kabupaten Manggarai Barat/Regional Police Office of Manggarai Barat Regency

**Tabel 8.1.8** Banyaknya Korban Kecelakaan Lalu Lintas yang Mendapat Santunan menurut Kondisi Korban dan Bulan di Kabupaten Manggarai Barat, 2020  
**Number of Traffic Accident Victims who Earned Compensation by Conditions and Month in Manggarai Barat Regency, 2020**

Bulan/Month	Meninggal Death	Luka Berat Seriously Injured	Luka Ringan Light Injured	Cacat Tetap Disability	Jumlah Total
(1)	(2)	(3)	(7)		
Januari/January	2	9	3	-	14
Februari/February	-	4	4	-	8
Maret/March	-	2	1	-	3
April/April	2	1	1	-	4
Mei/May	1	1	-	-	2
Juni/June	1	1	-	-	2
Juli/July	1	1	1	-	3
Agustus/August	-	3	1	-	4
September/September	2	5	5	-	12
Oktober/October	2	4	3	-	9
November/November	1	5	2	-	8
Desember/December	3	5	1	-	9
<b>Jumlah/Total</b>	<b>15</b>	<b>41</b>	<b>22</b>	<b>-</b>	<b>178</b>

Catatan/Note: ...

Sumber/Source: PT. Jasa Raharja/PT. Jasa Raharja

**Tabel**  
**Table 8.1.9****Banyaknya Santunan yang Diberikan Kepada Korban Kecelakaan Lalu Lintas menurut Kondisi Korban dan Bulan di Kabupaten Manggarai Barat (ribu rupiah), 2020**  
**Number of Compensation that Given to Traffic Accident Victims by Conditions and Month in Manggarai Barat Regency (thousand rupiah), 2020**

Bulan/Month	Meninggal Death	Luka Berat Seriously Injured	Luka Ringan Light Injured	Cacat Tetap Disability	Jumlah Total
(1)	(2)	(3)	(7)		
Januari/January	1	-	1	-	2
Februari/February	1	-	-	-	1
Maret/March	3	2	-	-	5
April/April	2	-	-	-	2
Mei/May	2	-	-	-	2
Juni/June	-	-	5	-	5
Juli/July	3	1	5	-	9
Agustus/August	-	-	1	-	1
September/September	3	5	2	-	10
Oktober/October	2	1	-	-	3
November/November	-	1	2	-	3
Desember/December	1	1	1	-	3
<b>Jumlah/Total</b>	<b>18</b>	<b>11</b>	<b>17</b>	<b>-</b>	<b>45</b>

Catatan/Note: ...

Sumber/Source: PT. Jasa Raharja/PT. Jasa Raharja

**Tabel 8.1.10** Banyaknya Kunjungan Kapal, Penumpang, dan Barang menurut Bulan di Kabupaten Manggarai Barat, 2020  
**Table 8.1.10** Number of Ships, Passengers, and Cargo by Month in Manggarai Barat Regency, 2020

Bulan/Month	Kapal Ships	Penumpang Passengers		Barang Cargo	
		Turun Disembark	Naik Embarked	Bongkar Unloaded	Muat Loaded
(1)	(2)	(3)	(7)		
Januari/January	1 179	12 395	12 933	-	605
Februari/February	1 193	14 349	15 753	10 224	670
Maret/March	1 078	13 750	13 721	2 910	686
April/April	83	5 226	4 940	2 994	670
Mei/May	22	11	29	1 011	7
Juni/June	89	1 962	1 494	9 961	1 324
Juli/July	139	7 961	3 892	19 286	10 270
Agustus/August	400	8 717	6 018	9 244	65
September/September	496	7 867	7 159	4 133	-
Oktober/October	746	9 590	9 144	17 893	150
November/November	811	10 760	9 697	13 046	3,000
Desember/December	974	14 473	11 645	5 106	-
<b>Jumlah/Total</b>	<b>7 230</b>	<b>107 061</b>	<b>96 425</b>	<b>95 808</b>	<b>17 447</b>

Catatan/Note: ...

Sumber/Source: Pelabuhan Laut Labuan Bajo/Seaport of Labuan Bajo

**Tabel**  
**Table** 8.1.11**Banyaknya Pesawat yang Datang dan Berangkat menurut Bulan di Kabupaten Manggarai Barat, 2019-2020**  
**Number of Aircraft Arrival and Departure by Month in Manggarai Barat Regency, 2019-2020**

Bulan/Month	2019		2020	
	Datang Arrive	Berangkat Departs	Datang Arrive	Berangkat Departs
(1)	(2)	(3)	(4)	(5)
Januari/January	369	369	458	458
Februari/February	293	293	406	406
Maret/March	377	377	392	392
April/April	398	398	146	147
Mei/May	398	398	4	4
Juni/June	448	448	55	55
Juli/July	498	498	158	158
Agustus/August	548	548	171	171
September/September	527	527	215	215
Oktober/October	536	536	199	199
November/November	517	517	310	308
Desember/December	527	527	346	344
<b>Jumlah/Total</b>	<b>5 436</b>	<b>5 436</b>	<b>2 860</b>	<b>2 857</b>

Catatan/Note: ...

Sumber/Source: Kantor Bandar Udara Komodo/Komodo Airport Office

**Tabel**  
**Table** 8.1.12**Banyaknya Penumpang Pesawat yang Datang dan Berangkat menurut Bulan di Kabupaten Manggarai Barat, 2019-2020****Number of Arrival and Departure by Month in Manggarai Barat Regency, 2019-2020**

Bulan/Month	2019			2020		
	Datang Arrive	Berangkat Departs	Transit	Datang Arrive	Berangkat Departs	Transit
(1)	(2)	(3)	(4)	(4)	(5)	
Januari/January	18 445	16 285	4 587	25 974	31 255	103
Februari/February	16 819	13 737	3 377	22 845	22 475	5
Maret/March	19 331	16 010	3 901	21 691	21 403	0
April/April	23 887	23 390	2 443	8 501	3 821	0
Mei/May	22 555	24 350	519	16	15	0
Juni/June	31 832	31 907	198	2 652	2 376	0
Juli/July	38 585	38 235	1 907	8 041	7 475	0
Agustus/August	39 294	42 336	433	10 115	9 964	0
September/September	33 338	35 436	178	11 902	12 074	0
Oktober/October	35 284	35 173	148	14 212	13 212	0
November/November	30 536	33 560	222	19 098	19 650	0
Desember/December	37 604	36 086	67	22 812	19 326	0
<b>Jumlah/Total</b>	<b>347 510</b>	<b>346 505</b>	<b>17 980</b>	<b>167 859</b>	<b>163 046</b>	<b>108</b>

Catatan/Note: ...

Sumber/Source: Kantor Bandar Udara Komodo/Komodo Airport Office

**Tabel**  
**Table** 8.1.13

**Volume Bongkar dan Muat Barang melalui Bandar Udara Komodo menurut Bulan di Kabupaten Manggarai Barat (kg), 2019-2020**  
**Cargo Loaded and Unloaded Volume via Komodo Airport by Month in Manggarai Barat Regency (kg), 2019-2020**

Bulan/Month	2019		2020	
	Bongkar Unloaded	Muat Loaded	Bongkar Unloaded	Muat Loaded
(1)	(2)	(3)	(4)	(5)
Januari/January	29 187	19 732	31 342	8 190
Februari/February	23 107	10 023	23 588	6 490
Maret/March	28 462	9 460	17 898	4 792
April/April	21 876	13 187	2 330	1 400
Mei/May	29 587	14 469	750	98
Juni/June	26 651	11 574	10 403	4 598
Juli/July	40 990	11 567	32 954	11 897
Agustus/August	38 550	8 584	36 407	9 503
September/September	38 190	8 722	76 167	74 792
Oktober/October	43 645	9 368	74 704	13 926
November/November	34 734	11 668	103 061	26 191
Desember/December	42 776	21 513	151 903	27 376
<b>Jumlah/Total</b>	<b>397 775</b>	<b>149 867</b>	<b>561 507</b>	<b>189 253</b>

Catatan/Note: ...

Sumber/Source: Kantor Bandar Udara Komodo/Komodo Airport Office

**Tabel**  
**Table** 8.1.14**Volume Bongkar dan Muat Bagasi melalui Bandar Udara Komodo menurut Bulan di Kabupaten Manggarai Barat (kg), 2019-2020**  
**Luggage Loaded and Unloaded Volume via Komodo Airport by Month in Manggarai Barat Regency (kg), 2019-2020**

Bulan/Month	2019		2020	
	Bongkar Unloaded	Muat Loaded	Bongkar Unloaded	Muat Loaded
(1)	(2)	(3)	(4)	(5)
Januari/January	202 025	184 657	17 633	21 562
Februari/February	152 127	131 198	147 746	130 796
Maret/March	188 906	151 578	144 805	129 013
April/April	177 413	170 619	47 193	16 455
Mei/May	191 176	188 566	-	-
Juni/June	264 257	257 252	15 782	13 509
Juli/July	344 560	332 412	49 287	39 842
Agustus/August	358 505	377 496	67 716	56 275
September/September	280 070	281 952	48 995	11 198
Oktober/October	231 651	230 670	-	-
November/November	224 680	241 967	44 662	37 082
Desember/December	277 606	250 005	166 378	158 265
<b>Jumlah/Total</b>	<b>2 892 976</b>	<b>2 798 372</b>	<b>915 279</b>	<b>803 332</b>

Catatan/Note: ...

Sumber/Source: Kantor Bandar Udara Komodo/Komodo Airport Office



## 8.2 KOMUNIKASI COMMUNICATION

**Tabel 8.2.1** Jumlah Kantor Pos Pembantu Menurut Kecamatan di Kabupaten Manggarai Barat, 2017–2020  
*Number of Post Offices Subsidiaries by Subdistrict in Manggarai Barat Regency, 2017–2020*

Kecamatan Subdistrict	2017	2018	2019	2020
(1)	(2)	(3)	(4)	(5)
Komodo	1	1	1	1
Boleng	-	-	-	-
Sano Nggoang	-	-	-	-
Mbeliling	-	-	-	-
Lembor	1	1	1	1
Welak	-	-	-	-
Lembor Selatan	-	-	-	-
Kuwus	-	-	-	-
Ndoso	-	-	-	-
Kuwus Barat	-	-	-	-
Macang Pacar	-	-	-	-
Pacar	-	-	-	-
<b>Manggarai Barat</b>	<b>2</b>	<b>2</b>	<b>2</b>	<b>2</b>

Catatan/Note: ...

Sumber/Source: Kantor Pos Cabang Labuan Bajo dan Lembor/ Post Office Branch Labuan Bajo and Lembor

**Tabel**  
**Table 8.2.2****Banyaknya Pengiriman Surat menurut Jenis Pengiriman dan Triwulan di Kabupaten Manggarai Barat, 2020**  
**Number of Post Delivery by Kind of Delivery and Quarter in Manggarai Barat Regency, 2020**

	<b>Triwulan</b> <i>Quarters</i>	<b>Biasa</b> <i>Ordinary</i>	<b>Tercatat</b> <i>Recorded</i>	<b>Kilat</b> <i>Special Delivery</i>	<b>Luar Negeri</b> <i>Overseas</i>
	(1)	(2)	(3)	(4)	(5)
1	Januari – Maret January – March	326	-	3 691	14
2	April – Juni April – June	463	-	3 143	5
3	Juli – September July – September	1 217	-	6 332	5
4	Oktober – Desember October – December	754	-	2 873	-
	<b>Jumlah/Total</b>	<b>2 760</b>	<b>0</b>	<b>16 039</b>	<b>24</b>

Catatan/Note: ...

Sumber/Source: Kantor Pos Cabang Labuan Bajo dan Lembor/ Post Office Branch Labuan Bajo and Lembor

09

**PERBANKAN, KOPERASI, DAN HARGA-HARGA  
BANKING, COOPERATIVE, AND PRICES**

**PERBANKAN  
DI KABUPATEN MANGGARAI BARAT  
2020**

**753 437 286,39**

Nominal Tabungan (Rp 000)



**64 211**

Jumlah Rekening  
Tabungan



**510 404 900,00**

Nilai Pinjaman (Rp 000)



<https://manggarai.bpkab.manggarai.go.id>



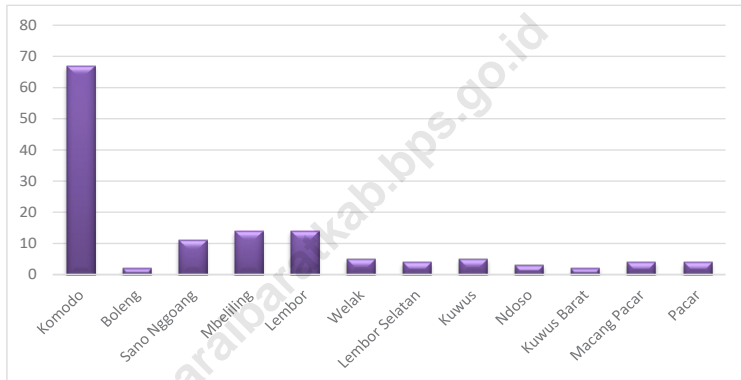
**PENJELASAN TEKNIS****TECHNICAL NOTES**

- |   |  |
|---|--|
| <p>1. Dalam perencanaan anggaran dari belanja negara, pemerintah menganut prinsip anggaran berimbang dan dinamis. Berimbang berarti harus diusahakan agar ada keseimbangan antara penerimaan dan pengeluaran. Sedangkan prinsip dinamis berarti makin meningkatnya Jumlah anggaran dan tabungan pemerintah sehingga kemampuan dalam daerah bertambah dan ketergantungan pada bantuan keuangan dari luar daerah semakin berkurang.</p> | <p>1. <i>The government policy in terms of public finance was reflected on state Budget, based on dynamic and balance principal. Balance principal means there should be balance between revenue and expense. While dynamic principal means, as number of national budget and saving increase, government ability particularly in terms of finance also increases and the dependency to other sources decreases.</i></p> |
| <p>2. Data statistik perbankan bersumber dari kantor bank yang ada di Manggarai Barat.</p>  | <p>2. <i>Banking statistics are obtained from the bank office in Manggarai Barat.</i></p>  |
| <p>3. Koperasi adalah badan usaha yang beranggotakan orang-orang atau badan hukum koperasi dengan melandaskan kegiatannya berdasarkan prinsip koperasi sekaligus sebagai gerakan ekonomi rakyat yang berdasar atas azas kekeluargaan.</p>   | <p>3. <i>Cooperatives is an establishment that its members are people or establishments with legal status of cooperative and its activities based on people economic movement.</i></p>   |



**Gambar 9.1**  
**Figures**

**Jumlah Koperasi Aktif Menurut Kecamatan di Kabupaten Manggarai Barat, 2020**  
**Number of Active Cooperative by Subdistrict in Manggarai Barat Regency, 2020**



Sumber/Source: Dinas Perdagangan, Perindustrian, Koperasi dan UKM  
/Industry, Commerce, Cooperative Service of Manggarai Barat Regency





**Tabel**  
**Table** 9.1**Jumlah Koperasi Aktif Menurut Kecamatan di Kabupaten Manggarai Barat, 2017–2020**  
**Number of Active Cooperative by Subdistrict in Manggarai Barat Regency, 2017–2020**

Kecamatan Subdistrict	2017	2018	2019	2020
(1)	(2)	(3)	(4)	(5)
Komodo	64	64	64	67
Boleng	2	2	2	2
Sano Nggoang	10	11	11	11
Mbeliling	13	14	14	14
Lembor	13	14	14	14
Welak	5	5	5	5
Lembor Selatan	3	4	4	4
Kuwus	7	5	5	5
Ndoso	3	3	3	3
Kuwus Barat	...	2	2	2
Macang Pacar	8	4	4	4
Pacar	...	4	4	4
<b>Manggarai Barat</b>	<b>128</b>	<b>132</b>	<b>132</b>	<b>135</b>

Catatan/Note: ...

Sumber/Source: Dinas Perdagangan, Perindustrian, Koperasi dan UKM//Industry, Commerce, Cooperative Service of Manggarai Barat Regency

**Tabel**  
**Table** 9.2**Jumlah Anggota Koperasi Menurut Jenis Koperasi dan Kecamatan di Kabupaten Manggarai Barat, 2020**  
**Number of Cooperative Members by Kind of Cooperative and Subdistrict in Manggarai Barat Regency, 2020**

Kecamatan Subdistrict	Jenis Koperasi/ Kind of Cooperative				
	KUD	KSP	KSU	KOPTAN	GAPOKTAN
(1)	(2)	(3)	(4)	(5)	(6)
Komodo	153	2 171	1 218	-	145
Boleng	-	32	32	-	-
Sano Nggoang	17	414	31	26	384
Mbeliling	-	585	186	-	313
Lembor	518	377	181	76	-
Welak	-	129	-	-	-
Lembor Selatan	-	185	-	-	-
Kuwus	55	53	61	-	21
Ndoso	-	1 405	45	-	-
Kuwus Barat	-	118	-	-	-
Macang Pacar	538	27	76	-	-
Pacar	-	88	-	-	63
<b>Manggarai Barat</b>	<b>1 281</b>	<b>5 584</b>	<b>1 830</b>	<b>102</b>	<b>926</b>

Lanjutan Tabel/*Continued Table* 9.2

Kecamatan Subdistrict	Jenis Koperasi/ Kind of Cooperative			Jumlah Total
	KOPWAN	KOP. JASA	Lainnya Other	
(1)	(7)	(8)	(9)	(10)
Komodo	363	85	15 299	19 434
Boleng	-	-	-	64
Sano Nggoang	-	-	-	872
Mbeliling	-	-	-	1 084
Lembor	-	-	2 154	3 306
Welak	-	-	-	129
Lembor Selatan	-	-	86	271
Kuwus	-	-	-	190
Ndoso	-	-	-	1 450
Kuwus Barat	-	-	-	118
Macang Pacar	-	-	-	641
Pacar	-	-	-	151
<b>Manggarai Barat</b>	<b>363</b>	<b>85</b>	<b>17 539</b>	<b>27 710</b>

Catatan/Note: ...

Sumber/Source: Dinas Perindustrian, Perdagangan, Koperasi dan UKM Kabupaten Manggarai Barat  
*Industry, Commerce, Cooperative Service of Manggarai Barat Regency*

**Tabel 9.3** Jumlah Kantor Bank Menurut Kelompok Bank di Kabupaten Manggarai Barat, 2019-2020  
**Table 9.3** Number of Bank Offices by Bank Group in Manggarai Barat Regency, 2019-2020

Kelompok Bank Bank Group	2019				2020			
	KP	KC	KCP	KK	KP	KC	KCP	KK
(1)	(2)	(3)	(4)	(5)	(6)	(7)	(8)	(9)
<b>Bank Umum Konvensional/ Conventional-based Commercial Banks</b>								
Bank Persero/State Banks	-	-	4	2	-	-	4	3
Bank Pembangunan Daerah/Regional Government Banks	-	1	1	-	-	1	1	-
Bank Swasta/Private Banks	-	-	1	-	-	-	1	-
Bank Asing/Foreign Banks	-	-	-	-	-	-	-	-
<b>Bank Umum Syariah/Sharia-based Commercial Bank</b>								
Bank Umum Syariah/Sharia-based Commercial Banks	-	-	-	-	-	-	-	-
BUS-Bank Pembangunan Daerah	-	-	-	-	-	-	-	-
<b>Jumlah/Total</b>	<b>-</b>	<b>1</b>	<b>6</b>	<b>2</b>	<b>-</b>	<b>1</b>	<b>6</b>	<b>3</b>

Catatan/Note: ...

Sumber/Source: Otoritas Jasa Keuangan (OJK)/Financial Services Authority

**Tabel 9.4**  
**Table****Posisi Pinjaman Bank Umum Berdasarkan Lapangan Usaha di Kabupaten Manggarai Barat, Desember 2020**  
**Position of Commercial Bank Loans by Industry in Manggarai Barat Regency, December 2020**

Lapangan Usaha Industry	Nilai Value (Rp 000)
(1)	(2)
Pertanian, Perburuan dan Kehutanan	11 150 208,5
Perikanan	545 027,0
Pertambangan dan Penggalian	-
Industri Pengolahan	7 531 154,4
Listrik, gas dan air	16 666,6
Konstruksi	62 346 834,1
Perdagangan Besar dan Eceran	28 445 807,2
Penyediaan Akomodasi dan Makan Minum	22 536 627,6
Transportasi, Pergudangan dan Komunikasi	1 758 126,1
Perantara Keuangan	-
Real Estate, Usaha Persewaan dan Jasa Perusahaan	2 445 677,5
Administrasi Pemerintahan, Pertahanan dan Jaminan Sosial Wajib	-
Jasa Pendidikan	746 916,3
Jasa Kesehatan dan Kegiatan Sosial	-
Jasa Kemasyarakatan, Sosial Budaya, Hiburan dan Perorangan Lainnya	1 258 432,8
Rumah Tinggal	941 766,6
Kendaraan Bermotor	-
Lainnya	201 864,5
Bukan Lapangan Usaha Lainnya	249 775 147,4
<b>Jumlah/Total</b>	<b>389 700 257,00</b>

Catatan/Note: ...

Sumber/Source: Otoritas Jasa Keuangan (OJK)/Financial Services Authority

**Tabel**  
**Table 9.5****Posisi Pinjaman Bank Umum Per Bulan Menurut  
Penggunaan di Kabupaten Manggarai Barat, 2020**  
**Position of Commercial Bank Loans Per Month by Usage in  
Manggarai Barat Regency, 2020**

Bulan/Month	Jumlah Rekening Rupiah Number of Accounts				Nilai Value (Rp 000)	
	Kredit Modal Kerja (KMK)	Kredit Investasi (KI)	Kredit Konsumsi (KK)	Kredit Modal Kerja (KMK)	Kredit Investasi (KI)	Kredit Konsumsi (KK)
(1)	(2)	(3)	(4)	(5)	(6)	(7)
Januari/January	766	142	2 266	62 345 270,5	34 249 653,9	225 149 714,8
Februari/February	790	138	2 263	63 795 951,7	33 923 103,8	226 122 890,8
Maret/March	826	139	2 261	74 564 730,7	39 712 843,6	227 203 555,8
April/April	834	136	2 263	65 506 989,9	39 577 635,9	228 658 494,8
Mei/May	821	138	2 268	72 015 399,0	39 768 619,0	228 645 395,7
Juni/June	814	135	2 276	77 201 319,1	39 615 717,7	233 461 628,1
Juli/July	868	132	2 329	83 330 379,3	40 003 956,0	240 377 263,9
Agustus/August	878	127	2 335	102 764 692,0	39 411 266,9	243 443 884,6
September/September	896	127	2 357	106 024 897,6	40 193 546,2	246 886 547,7
Oktober/October	894	126	2 371	93 258 977,3	40 623 698,0	248 924 685,4
November/November	892	129	2 377	99 102 382,5	41 805 103,3	249 916 134,6
Desember/December	882	125	2 389	96 519 296,6	42 262 181,8	250 918 778,5

Catatan/Note: ...

Sumber/Source: Otoritas Jasa Keuangan (OJK)/Financial Services Authority

**Tabel**  
**Table** 9.6

**Posisi Pinjaman Bank Umum Per Bulan Menurut Skala  
Bisnis di Kabupaten Manggarai Barat, 2020**  
*Position of Commercial Bank Loans Per Month by Business  
Scale in Manggarai Barat Regency, 2020*

Bulan/Month	Jumlah Rekening Rupiah Number of Rupiah Accounts		Nilai Value (Rp 000)	
	UMKM	Non UMKM	UMKM	Non UMKM
(1)	(2)	(3)	(4)	(5)
Januari/January	857	2 317	95 298 652,9	226 445 986,3
Februari/February	914	2 277	97 084 719,1	226 757 227,3
Maret/March	909	2 317	112 597 785,7	228 883 344,5
April/April	917	2 316	103 619 559,1	230 123 561,5
Mei/May	901	2 326	107 519 993,9	232 909 419,8
Juni/June	880	2 345	109 187 123,6	241 091 541,3
Juli/July	905	2 424	111 404 450,3	252 307 149,1
Agustus/August	895	2 445	130 094 937,8	255 524 905,8
September/September	893	2 487	132 676 430,1	260 428 561,4
Oktober/October	887	2 504	121 193 773,2	261 613 587,5
November/November	890	2 508	127 563 755,3	263 259 865,1
Desember/December	875	2 521	129 377 662,0	260 322 595,0

Catatan/Note: ...

Sumber/Source: Otoritas Jasa Keuangan (OJK)/Financial Services Authority

Tabel  
Table 9.7

**Jumlah Rekening dan Nominal Giro per Bulan pada Bank Umum di Kabupaten Manggarai Barat, 2020**  
**Number of Accounts and Current Accounts per Month at Commercial Banks in Manggarai Barat Regency, 2020**

Bulan/Month	Jumlah Rekening Giro Number of Current Accounts		Nominal Giro Current Accounts Nominal (Rp 000)	
	Rupiah Rupiah	Valuta Asing Foreign Currency	Rekening Rupiah Rupiah Accounts	Rekening Valuta Asing Foreign Currency Accounts
(1)	(2)	(3)	(4)	(5)
Januari/January	14 688	-	1 637 452 491,28	-
Februari/February	14 760	-	1 871 417 136,72	-
Maret/March	14 844	-	2 152 474 043,35	-
April/April	14 856	-	1 429 601 125,87	-
Mei/May	11 088	-	1 385 207 219,83	-
Juni/June	11 268	-	2 162 314 555,45	-
Juli/July	15 444	-	1 770 726 624,49	-
Agustus/August	15 492	-	1 863 374 820,7	-
September/September	15 516	-	1 458 680 095,93	-
Oktober/October	15 516	-	1 100 939 369,61	-
November/November	15 564	-	1 325 290 243,62	-
Desember/December	15 648	-	851 447 469,93	-

Catatan/Note: ...

Sumber/Source: Otoritas Jasa Keuangan (OJK)/Financial Services Authority



Tabel  
Table 9.8

**Jumlah Rekening dan Nominal Tabungan per Bulan pada Bank Umum di Kabupaten Manggarai Barat, 2020**  
**Number of Accounts and Saving Accounts per Month at Commercial Banks in Manggarai Barat Regency, 2020**

Bulan/Month	Jumlah Rekening Tabungan Number of Savings Account		Nominal Tabungan Savings Nominal (Rp 000)	
	Rupiah Rupiah	Valuta Asing Foreign Currency	Rekening Rupiah Rupiah Accounts	Rekening Valuta Asing Foreign Currency Accounts
(1)	(2)	(3)	(4)	(5)
Januari/January	585 120	-	1 477 801 900,02	-
Februari/February	587 604	-	1 448 523 119,18	-
Maret/March	589 332	-	1 585 219 908,14	-
April/April	589 692	-	1 552 319 835,09	-
Mei/May	624 360	-	1 724 959 015,96	-
Juni/June	627 156	-	1 527 797 427,09	-
Juli/July	692 796	-	1 753 094 132,53	-
Agustus/August	710 340	-	2 020 384 619,70	-
September/September	713 244	-	1 786 922 766,94	-
Oktober/October	720 552	-	1 794 939 951,52	-
November/November	791 076	-	1 691 948 952,50	-
Desember/December	800 724	-	2 182 448 591,40	-

Catatan/Note: ...

Sumber/Source: Otoritas Jasa Keuangan (OJK)/Financial Services Authority

**Tabel 9.9**  
**Table****Jumlah Rekening dan Nominal Deposito per Bulan pada Bank Umum di Kabupaten Manggarai Barat, 2020**  
**Number of Accounts and Deposit Accounts per Month at Commercial Banks in Manggarai Barat Regency, 2020**

Bulan/Month	Jumlah Rekening Deposito Number of Deposit Accounts		Nominal Deposito Deposit Nominal (Rp 000)	
	Rupiah Rupiah	Valuta Asing Foreign Currency	Rekening Rupiah Rupiah Accounts	Rekening Valuta Asing Foreign Currency Accounts
(1)	(2)	(3)	(4)	(5)
Januari/January	1 860	-	558 758 400,00	-
Februari/February	1 860	-	563 018 400,00	-
Maret/March	1 848	-	634 322 400,00	-
April/April	1 824	-	609 338 400,00	-
Mei/May	1 824	-	596 018 400,00	-
Juni/June	1 788	-	580 406 400,00	-
Juli/July	1 752	-	558 050 400,00	-
Agustus/August	1 692	-	720 566 400,00	-
September/September	1 740	-	1 006 526 400,00	-
Oktober/October	1 872	-	1 040 018 400,00	-
November/November	1 932	-	1 050 315 600,00	-
Desember/December	2 028	-	550 455 600,00	-

Catatan/Note: ...

Sumber/Source: Otoritas Jasa Keuangan (OJK)/Financial Services Authority

**Tabel**  
**Table** 9.10

**Jumlah Penyaluran Kredit, Pelunasan, dan Lelang  
menurut Bulan di Perum Pegadaian Cabang Labuan Bajo,  
2020**  
*Total Loans, Redemption, and Auction by Month in  
Pawnshop Public Company Branch Labuan Bajo, 2020*

Bulan/Month	Kredit Credit		Pelunasan Redemption	
	BJ	UP (Rp 000)	BJ	UP (Rp 000)
(1)	(2)	(3)	(4)	(5)
Januari/January	4 318	11 241 550	979	2 583 880
Februari/February	3 895	9 660 410	788	2 160 020
Maret/March	4 334	11 627 050	885	2 728 090
April/April	4 057	12 211 580	691	2 282 670
Mei/May	3 718	11 775 570	753	2 583 630
Juni/June	4 523	13 801 730	816	2 904 050
Juli/July	4 432	12 959 670	869	3 083 650
Agustus/August	4 416	14 453 050	935	3 237 027
September/September	4 320	15 138 660	1 236	4 443 660
Oktober/October	3 840	13 269 190	1 106	4 469 140
November/November	4 435	14 261 560	1 218	3 852 980
Desember/December	3 539	10 741 740	997	2 905 150

Lanjutan Tabel/*Continued Table 9.10*

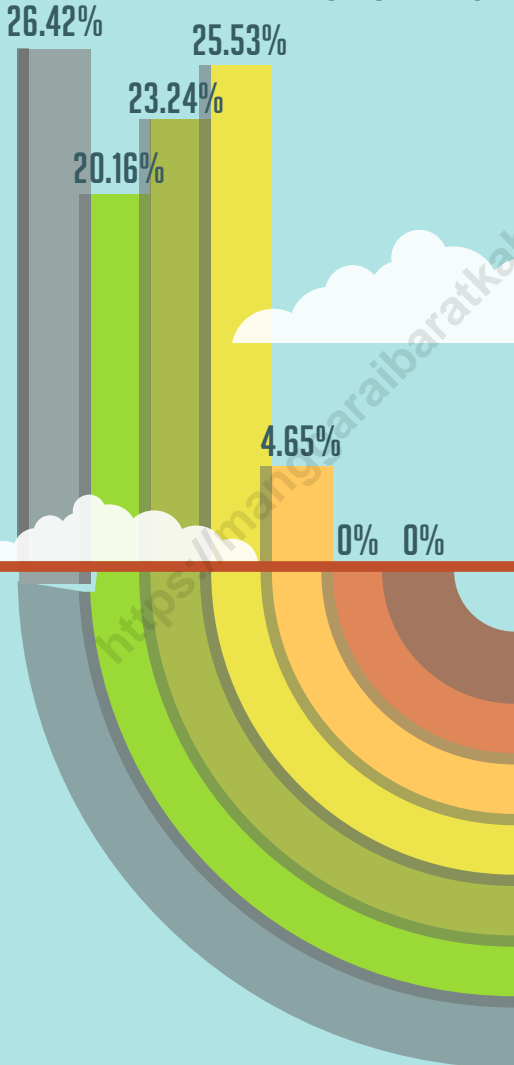
Bulan/Month	Lelang Auction		Belum Lunas Not Paid Off	
	BJ	UP (Rp 000)	BJ	UP (Rp 000)
(1)	(6)	(7)	(8)	(9)
Januari/January	164	359 890	3 175	8 297 780
Februari/February	329	716 180	2 778	6 784 210
Maret/March	285	647 980	3 164	8 250 980
April/April	246	498 710	3 120	9 430 200
Mei/May	354	854 410	2 611	8 357 530
Juni/June	303	654 050	3 404	10 243 630
Juli/July	96	155 420	3 467	9 720 600
Agustus/August	424	8738 790	3 057	10 377 233
September/September	272	587 420	2 812	10 107 580
Oktober/October	194	552 020	2 540	8 248 030
November/November	424	1 282 750	2 793	9 125 830
Desember/December	266	831 000	2 276	7 005 590

Catatan/Note: ...

Sumber/Source: PT Pegadaian Persero Cabang Labuan Bajo/Pawnshop Public Company Labuan Bajo Branch Office

10

**PENGELUARAN PENDUDUK  
POPULATION EXPENDITURE**



**PERSENTASE PENDUDUK  
MENURUT  
PENGELUARAN PER KAPITA  
SELAMA  
SATU BULAN  
DI KABUPATEN  
MANGGARAI BARAT**

- 100 000 - 149 999
- 150 000 - 199 999
- 200 000 - 299 999
- 300 000 - 499 999
- 500 000 - 749 999
- 750 000 - 999 999
- > 1 000 000



**PENJELASAN TEKNIS**

1. Data pengeluaran dan konsumsi penduduk menurut kelompok barang diperoleh dari Survei Sosial Ekonomi Nasional (Susenas) tahun 2019 dan 2020
2. Data konsumsi/pengeluaran yang dikumpulkan pada Susenas dibagi menjadi dua kelompok, yaitu konsumsi makanan dan bukan makanan.
3. Konsumsi/pengeluaran makanan dirinci menjadi 215 komoditi, yang masing-masing dikumpulkan data kuantitas dan nilainya.
4. Konsumsi bukan makanan pada umumnya yang dikumpulkan hanya data nilainya, kecuali untuk penggunaan listrik, air, gas, dan bahan bakar minyak (BBM) yang juga dikumpulkan kuantitasnya.

**TECHNICAL NOTES**

1. *Data on consumer expenditure and consumption by commodity group of expenditure are obtained from the 2019 and 2020 National Socio-Economic Survey (Susenas).*
2. *The data of consumption/expenditure collected in susenas are divided into two groups, namely food and non-food consumption.*
3. *Consumption/expenditure on food covers 215 commodities, both quantity data and a values are collected.*
4. *For consumption of non-food, the data collected in general are only their values, except for electricity, water, gass, fuel, which are also collected for their quantity data.*





**Tabel**  
**Table** 10.1

**Rata-rata Pengeluaran per Kapita Sebulan Menurut Kelompok Komoditas (rupiah) di Kabupaten Manggarai Barat, 2019 dan 2020**  
**Monthly Average Expenditure per Capita by Commodity Group (rupiahs) in Manggarai Barat Regency, 2019 and 2020**

<b>Kelompok Komoditas/Commodity Group</b>	<b>2019</b>	<b>2020</b>
(1)	(2)	(3)
<b>Makanan/Food</b>		
Padi-padian/ <i>Cereals</i>	115 598	116 309
Umbi-umbian/ <i>Tubers</i>	2 668	2 191
Ikan/udang/cumi/kerang/ <i>Fish/shrimp/common squid/shells</i>	44 038	46 058
Daging/ <i>Meat</i>	16 105	13 342
Telur dan susu/ <i>Eggs and milk</i>	17 360	22 806
Sayur-sayuran/ <i>Vegetables</i>	40 986	47 029
Kacang-kacangan/ <i>Legumes</i>	4 112	4 667
Buah-buahan/ <i>Fruits</i>	13 954	13 377
Minyak dan kelapa/ <i>Oil and coconut</i>	10 763	11 509
Bahan minuman/ <i>Beverage stuffs</i>	20 843	22 052
Bumbu-bumbuan/ <i>Spices</i>	8 847	7 578
Konsumsi lainnya/ <i>Miscellaneous food items</i>	5 425	6 698
Makanan dan minuman jadi/ <i>Prepared food and beverages</i>	132 468	119 299
Rokok/ <i>Cigarettes</i>	62 929	61 356
<b>Jumlah makanan/Total food</b>	<b>496 097</b>	<b>494 270</b>
<b>Bukan makanan/Non-food</b>		
Perumahan dan fasilitas rumah tangga/ <i>Housing and household facilities</i>	227 175	225 548
Aneka komoditas dan jasa/ <i>Goods and services</i>	91 875	95 557
Pakaian, alas kaki, dan tutup kepala/ <i>Clothing, footwear, and headgear</i>	20 721	24 186
Komoditas tahan lama/ <i>Durable goods</i>	50 660	31 966
Pajak, pungutan, dan asuransi/ <i>Taxes and insurance</i>	19 825	23 745
Keperluan pesta dan upacara/kenduri/ <i>Parties and ceremonies</i>	7 776	5 133
<b>Jumlah bukan makanan/Total non-food</b>	<b>418 033</b>	<b>406 136</b>
<b>Jumlah/Total</b>	<b>914 129</b>	<b>900 406</b>

Catatan/Note: ...

Sumber/Source: BPS, Survei Sosial Ekonomi Nasional (Susenas) Maret/BPS-Statistics Indonesia, National Socioeconomic Survey March

**Tabel**  
**Table** 10.2

**Persentase Pengeluaran per Kapita Sebulan Menurut Kelompok Komoditas di Kabupaten Manggarai Barat, 2019 dan 2020**  
**Percentage of Monthly Expenditure per Capita by Commodity Group in Manggarai Barat Regency, 2019 and 2020**

<b>Kelompok Komoditas/Commodity Group</b>	<b>2019</b>	<b>2020</b>
(1)	(2)	(3)
<b>Makanan/Food</b>		
Padi-padian/ <i>Cereals</i>	12,65	12,92
Umbi-umbian/ <i>Tubers</i>	0,29	0,24
Ikan/udang/cumi/kerang/ <i>Fish/shrimp/common squid/shells</i>	4,82	5,12
Daging/ <i>Meat</i>	1,76	1,48
Telur dan susu/ <i>Eggs and milk</i>	1,90	2,53
Sayur-sayuran/ <i>Vegetables</i>	4,48	5,22
Kacang-kacangan/ <i>Legumes</i>	0,45	0,52
Buah-buahan/ <i>Fruits</i>	1,53	1,49
Minyak dan kelapa/ <i>Oil and coconut</i>	1,18	1,28
Bahan minuman/ <i>Beverage stuffs</i>	2,28	2,45
Bumbu-bumbuan/ <i>Spices</i>	0,97	0,84
Konsumsi lainnya/ <i>Miscellaneous food items</i>	0,59	0,74
Makanan dan minuman jadi/ <i>Prepared food and beverages</i>	14,49	13,25
Rokok/ <i>Cigarettes</i>	6,88	6,81
<b>Jumlah makanan/Total food</b>	<b>54,27</b>	<b>54,89</b>
<b>Bukan makanan/Non-food</b>		
Perumahan dan fasilitas rumah tangga/ <i>Housing and household facilities</i>	24,85	25,05
Aneka komoditas dan jasa/ <i>Goods and services</i>	10,05	10,61
Pakaian, alas kaki, dan tutup kepala/ <i>Clothing, footwear, and headgear</i>	2,27	2,69
Komoditas tahan lama/ <i>Durable goods</i>	5,54	3,55
Pajak, pungutan, dan asuransi/ <i>Taxes and insurance</i>	2,17	2,64
Keperluan pesta dan upacara/kenduri/ <i>Parties and ceremonies</i>	0,85	0,57
<b>Jumlah bukan makanan/Total non-food</b>	<b>45,73</b>	<b>45,11</b>
<b>Jumlah/Total</b>	<b>100,00</b>	<b>100,00</b>

Catatan/Note: ...

Sumber/Source: BPS, Survei Sosial Ekonomi Nasional (Susenas) Maret/BPS-Statistics Indonesia, National Socioeconomic Survey March

**Tabel**  
**Table** 10.3**Persentase Penduduk Menurut Golongan Pengeluaran Per Kapita Sebulan di Kabupaten Manggarai Barat, 2019-2020**  
*Percentage of Population by Expenditure Per Capita Per Month Class in Manggarai Barat Regency, 2019-2020*

<b>Golongan Pengeluaran</b> <i>Spending Group</i> <b>(Rp)</b>	<b>2019</b>	<b>2020</b>
(1)	(2)	(3)
< 150 000	-	-
150 000–199 999	-	-
200 000–299 999	1,64	4,65
300 000–499 999	21,04	25,53
500 000–749 999	26,50	23,24
750 000–999 999	21,76	20,16
> 1 000 000	29,06	26,42
<b>Jumlah/Total</b>	<b>100,00</b>	<b>100,00</b>

Catatan/Note: ...

Sumber/Source: BPS, Survei Sosial Ekonomi Nasional (Susenas) Maret/BPS-Statistics Indonesia, National Socioeconomic Survey March



11

**PERDAGANGAN  
TRADE**



PT	41
KOPERASI	3
CV	48
FA	-
PP/D	10
BUL	4

**JUMLAH PERUSAHAAN  
MENURUT  
BENTUK BADAN USAHA  
DI KABUPATEN  
MANGGARAI BARAT  
2020**



**PENJELASAN TEKNIS**

1. Surat izin usaha yang dimaksud adalah surat izin usaha perdagangan yang wajib dimiliki oleh perusahaan, koperasi, persekutuan maupun perusahaan perseorangan untuk dapat melaksanakan kegiatan perdagangan.

**TECHNICAL NOTES**

1. *The intended business license is a trade permit that must be owned by companies, cooperatives, partnerships and individual companies to be able to carry out trading activities.*

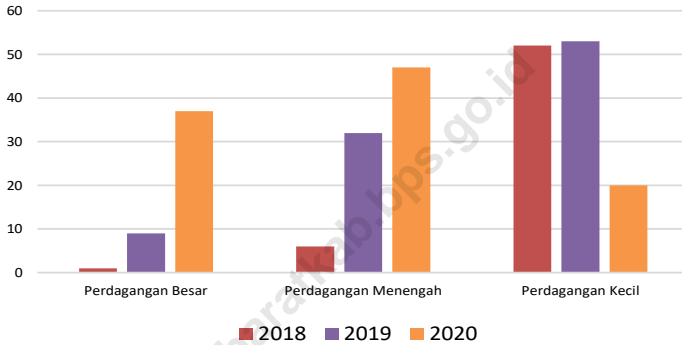
<https://manggarai Baratkab.bps.go.id>





**Gambar** 11.1  
**Figures**

**Jumlah Surat Izin Usaha Perdagangan menurut Skala Perdagangan di Kabupaten Manggarai Barat, 2018-2020**  
**Number of Business License for Trading by Trade Scale in Manggarai Barat Regency, 2018-2020**



Sumber/Source : Dinas Perindustrian, Perdagangan, Koperasi dan UKM Kabupaten Manggarai Barat  
Industry, Commerce, Cooperative Service of Manggarai Barat Regency

**Tabel**  
**Table** 11.1**Jumlah Sarana Perdagangan Menurut Jenisnya di  
Kabupaten Manggarai Barat, 2018–2020**  
**Number of Trading Facilities by Type of Facility in  
Manggarai Barat Regency, 2018–2020**

<b>Jenis Sarana Perdagangan</b> <b>Type of Trading Facilities</b>	<b>2018</b>	<b>2019</b>	<b>2020</b>
(1)	(2)	(3)	(4)
Pasar/Market	...	...	22
Toko/Store	...	...	100
Kios	...	...	1 134
Warung	...	...	7
<b>Jumlah/Total</b>	...	...	1 263

Catatan/Note: ...

Sumber/Source: Dinas Perindustrian, Perdagangan, Koperasi, dan UKM Kabupaten Manggarai Barat/ *Industry, Commerce, Cooperative Service of of Manggarai Barat Regency*

**Tabel**  
**Table** 11.2

**Jumlah Perusahaan/Usaha Sektor Perdagangan menurut Skala Perdagangan dan Kecamatan di Kabupaten Manggarai Barat, 2020**  
**Number of Company/Business in Trade Sector by Trade Scale and Districts in Manggarai Barat Regency, 2020**

Kecamatan Subdistrict	Pedagang Besar Wholesaler	Pedagang Menengah Medium Trader	Pedagang Kecil Small Trader
(1)	(2)	(3)	(4)
Komodo	33	35	11
Boleng	2	1	-
Sano Nggoang	-	1	-
Mbeliling	1	-	-
Lembor	-	2	2
Welak	-	4	4
Lembor Selatan	-	-	1
Kuwus	-	-	-
Ndoso	-	-	1
Kuwus Barat	-	-	-
Macang Pacar	1	4	1
Pacar	-	-	-
<b>Manggarai Barat</b>	<b>37</b>	<b>47</b>	<b>20</b>

Catatan/Note: ...

Sumber/Source: Dinas Perindustrian, Perdagangan, Koperasi, dan UKM Kabupaten Manggarai Barat/ *Industry, Commerce, Cooperative Service of Manggarai Barat Regency*

**Tabel**  
**Table** 11.3**Jumlah Surat Izin Usaha Perdagangan menurut Skala  
Perdagangan di Kabupaten Manggarai Barat, 2018-2020**  
**Number of Business License for Trading by Trade Scale in  
Manggarai Barat Regency, 2018-2020**

<b>Skala Perdagangan Trading Scale</b>	<b>2018</b>	<b>2019</b>	<b>2020</b>
(1)	(2)	(3)	(4)
"Perdagangan Besar Large Scale"	1	9	37
"Perdagangan Menengah Medium Scale"	6	32	47
"Perdagangan Kecil Small Scale"	52	53	20
<b>Jumlah/Total</b>	<b>59</b>	<b>94</b>	<b>104</b>

Catatan/Note: ...

Sumber/Source: Dinas Perindustrian, Perdagangan, Koperasi, dan UKM Kabupaten Manggarai Barat/ *Industry, Commerce, Cooperative Service of Manggarai Barat Regency*

**Tabel**  
**Table** 11.4

**Jumlah Perusahaan menurut Badan Usaha dan Kecamatan di Kabupaten Manggarai Barat, 2020**  
**Number of Company by Business Entity an Districts in Manggarai Barat Regency, 2020**

Kecamatan Subdistrict	PT	Koperasi	CV	FA	PP/D	BUL	Jumlah
(1)	(2)	(3)	(4)	(5)	(6)	(7)	(8)
Komodo	37	3	35	-	1	2	78
Boleng	2	-	1	-	-	1	4
Sano Nggoang	-	-	1	-	-	1	2
Mbeliling	1	-	-	-	-	-	1
Lembor	-	-	2	-	2	-	4
Welak	-	-	4	-	4	-	8
Lembor Selatan	-	-	-	-	1	-	1
Kuwus	-	-	1	-	-	-	1
Ndoso	-	-	-	-	1	-	1
Kuwus Barat	-	-	-	-	-	-	-
Macang Pacar	1	-	4	-	1	-	6
Pacar	-	-	-	-	-	-	-
<b>Manggarai Barat</b>	<b>41</b>	<b>3</b>	<b>48</b>	<b>-</b>	<b>10</b>	<b>4</b>	<b>106</b>

Catatan/Note: ...

Sumber/Source: Dinas Perindustrian, Perdagangan, Koperasi, dan UKM Kabupaten Manggarai Barat/ *Industry, Commerce, Cooperative Service of Manggarai Barat Regency*

**Tabel**  
**Table** 11.5**Jumlah Perusahaan Menurut Bentuk Badan Hukum di  
Manggarai Barat, 2018–2020**  
**Number of Establishments by Type of Business Entity in  
Manggarai Barat Regency, 2018–2020**

<b>Tipe Badan Hukum</b> <i>Type of Business Entity</i>	<b>2018</b>	<b>2019</b>	<b>2020</b>
(1)	(2)	(3)	(4)
Perseroan Terbatas	...	...	41
CV/Firma	...	...	3
Koperasi	...	...	48
FA	...	...	-
PP/D	...	...	10
BUL	...	...	4
<b>Jumlah/Total</b>	...	...	106

Catatan/Note: ...

Sumber/Source: Dinas Perindustrian, Perdagangan, Koperasi, dan UKM Kabupaten Manggarai Barat/ *Industry, Commerce, Cooperative Service of Manggarai Barat Regency*

12

**SISTEM NERACA REGIONAL  
SYSTEM OF REGIONAL ACCOUNTS**

**Pendapatan Regional Bruto<sup>1</sup>  
Kabupaten Manggarai Barat  
Tahun 2020 sebesar**

**Rp 3 519 Milliar**

<sup>1</sup>PDRB atas dasar harga berlaku

**41.13%**

PDRB Kabupaten  
Manggarai Barat  
merupakan Sumbangan  
dari Kategori

**A**

Pertanian, Kehutanan,  
dan Perikanan

**LAJU  
PERTUMBUHAN  
PDRB ADHK**

**0.9%**

**LAJU IMPLISIT  
PDRB**

**0.63%**





**PENJELASAN TEKNIS****TECHNICAL NOTES**

1. Produk Domestik Regional Bruto (PDRB) menggambarkan kemampuan suatu wilayah untuk menciptakan output (nilai tambah) pada suatu waktu tertentu. Untuk menyusun PDRB digunakan 2 pendekatan, yaitu sektoral dan penggunaan. PDRB sektoral merupakan penjumlahan seluruh komponen nilai tambah bruto yang mampu diciptakan oleh sektor–sektor ekonomi atas berbagai aktifitas produksinya. Sementara PDRB penggunaan menjelaskan tentang penggunaan dari nilai tambah tersebut.
  2. Penyajian PDRB sektoral dirinci menurut sektor ekonomi yang mencakup sektor pertanian; pertambangan dan penggalian; industri pengolahan; listrik, gas dan air bersih; konstruksi; perdagangan, hotel dan restoran; pengangkutan dan komunikasi; lembaga keuangan dan jasa–jasa.
  3. PDRB maupun agregat turunannya disajikan dalam 2 versi, yaitu atas dasar harga berlaku dan harga konstan.
  4. Laju pertumbuhan PDRB diperoleh dari perhitungan PDRB atas dasar harga konstan dengan cara mengurangi nilai PDRB pada tahun ke n terhadap nilai pada
1. *The Gross Domestic Regional Product (GDRP) was the basic measure of output arising from economic activity at a certain period. To compile the statistics, 2 approaches has been used, i.e productin approach and expenditure approach. The first approach is to measure value added, produced by various kinds of economic activities, while the second approach is to measure final uses of the country's output. In the other words, GDRB is the sum of total value added produced by all economic sectors and the way of using it.*
  2. *GDRP by sector is classified by types of economic activities such as agriculture; mining and quarrying; manufacturing; electricity; gas and water supply; construction; wholesale and retail trade, restaurants and hotels; transport and communication; finance, insurance, real estate and business service, and other services.*
  3. *GDRP and its aggregations are presented in two forms; at current market prices and at constant base year market prices.*
  4. *Growth rate of GDRP is derived from GDRP at constant market prices. It is obtained by subtracting the value of GRDP year n–1 then multiplied by 100 percent. The*

tahun ke  $n-1$  (tahun sebelumnya) dibagi nilai pada tahun  $n-1$ , dikali 100 persen. Laju pertumbuhan menunjukkan perkembangan agregat pendapatan dari satu waktu tertentu terhadap waktu sebelumnya.

*growth rate of GDRP explains the income growth during the given period.*

5. Produk Regional Bruto (PRB) adalah PDRB ditambah dengan pendapatan faktor neto dari luar negeri. Pendapatan faktor neto merupakan pendapatan faktor produksi yang diterima dikurangi dengan pendapatan yang dibayarkan dari/ke luar negeri oleh residen dan non residen. Pendapatan faktor produksi meliputi upah dan gaji, deviden, bunga modal, royalty, maupun pendapatan atas faktor kepemilikan lainnya.
  6. Produk regional neto adalah PDRB dikurangi dengan penyusutan atas ausnya barang modal tetap yang digunakan dalam proses produksi selama satu tahun. Disebut juga sebagai produk regional neto atas dasar harga pasar.
  7. Produk regional neto atas dasar biaya faktor adalah produk regional neto atas dasar harga pasar dikurangi dengan pajak tak langsung neto (pajak tak langsung dikurangi subsidi). Dengan istilah lain disebut sebagai pendapat regional, yang menggambarkan
5. *Gross Regional Product is gross domestic regional product plus net factor income from abroad. Net factor income is received minus paid incomes due the ownership of production factor from or to non resident. The income could be in the form of compensation of employees, dividend, capital interest, royalties and income from other properties factors.*
  6. *Net regional product is gross regional product minus the depreciation of fixed capital goods utilitted in the process of production in one year. It is also called net regional product at market prices.*
  7. *Net regional product at factor costs equals to net regional product at market prices minus net indirect taxes (indirect taxes minus subsidies). It is also known as regional income that describes income actually received by resident.*

pendapatan yang benar-benar diterima oleh penduduk.

8. Pendapatan regional per kapita adalah pendapatan regional atau pendapatan regional neto atas dasar biaya faktor dibagi dengan jumlah penduduk pertengahan tahun.
8. *Per capital regional income is regional income or net regional product at factor costs divided by midyear population.*

<https://manggaraibaratkab.bps.go.id>



**Tabel**  
**Table** 12.1

**Produk Domestik Regional Bruto Atas Dasar Harga Berlaku Menurut Lapangan Usaha di Kabupaten Manggarai Barat (juta rupiah), 2016–2020**  
**Gross Regional Domestic Product at Current Market Prices by Industry in Manggarai Barat Regency (million rupiahs), 2016–2020**

	Lapangan Usaha/Industry	2016	2017	2018*	2019**	2020**
	(1)	(2)	(3)	(4)	(5)	(6)
A	Pertanian, Kehutanan, dan Perikanan/ <i>Agriculture, Forestry, and Fishing</i>	1.130.441,3	1.220.915,3	1.343.261,4	1.423.042,7	1.447.389,0
B	Pertambangan dan Penggalian/ <i>Mining and Quarrying</i>	51.831,7	54.422,6	56.419,0	60.531,7	64.195,1
C	Industri Pengolahan/ <i>Manufacturing</i>	11.607,6	12.894,6	13.995,2	15.602,1	15.846,2
D	Pengadaan Listrik dan Gas/ <i>Electricity and Gas</i>	1.060,8	1.194,3	1.451,7	1.540,3	1.669,7
E	Pengadaan Air; Pengelolaan Sampah, Limbah, dan Daur Ulang/ <i>Water Supply; Sewerage, Waste Management, and Remediation Activities</i>	24,5	25,6	26,7	28,0	30,6
F	Konstruksi/ <i>Construction</i>	326.406,6	361.743,2	401.936,4	450.536,4	484.124,5
G	Perdagangan Besar dan Eceran; Reparasi Mobil dan Sepeda Motor/ <i>Wholesale and Retail Trade; Repair of Motor Vehicles and Motorcycles</i>	250.346,6	275.957,6	305.406,0	343.997,2	337.082,3
H	Transportasi dan Pergudangan/ <i>Transportation and Storage</i>	118.385,9	129.655,5	144.149,3	159.899,1	119.055,9
I	Penyediaan Akomodasi dan Makan Minum/ <i>Accommodation and Food Service Activities</i>	18.156,6	21.230,6	24.632,7	27.780,6	18.106,6
J	Informasi dan Komunikasi/ <i>Information and Communication</i>	184.633,8	196.155,1	210.244,3	227.219,2	254.713,7

Lanjutan Tabel/*Continued Table 12.1*

	<b>Lapangan Usaha/Industry</b>	<b>2016</b>	<b>2017</b>	<b>2018*</b>	<b>2019**</b>	<b>2020**</b>
	(1)	(2)	(3)	(4)	(5)	(6)
K	Jasa Keuangan dan Asuransi/ <i>Financial and Insurance Activities</i>	15.721,9	17.295,8	19.538,8	20.634,3	20.871,8
L	Real Estat/ <i>Real Estate Activities</i>	90.027,4	96.716,3	103.318,0	104.684,2	102.294,4
M,N	Jasa Perusahaan/ <i>Business Activities</i>	12.913,1	14.228,9	15.257,0	16.278,7	9.325,7
O	Administrasi Pemerintahan, Pertahanan, dan Jaminan Sosial Wajib/ <i>Public Administration and Defence; Compulsory Social Security</i>	335.656,5	372.271,6	415.443,7	468.515,2	487.842,4
P	Jasa Pendidikan/ <i>Education</i>	78.130,5	86.951,2	94.965,5	104.782,3	112.076,2
Q	Jasa Kesehatan dan Kegiatan Sosial/ <i>Human Health and Social Work Activities</i>	28.156,2	31.141,4	33.950,7	36.838,5	40.894,2
R,S,T,U	Jasa Lainnya/ <i>Other Services Activities</i>	3.380,8	3.739,8	4.053,0	4.469,0	3.821,7
	<b>Produk Domestik Regional Bruto/<i>Gross Regional Domestic Product</i></b>	<b>2.656.881,7</b>	<b>2.896.539,4</b>	<b>3.188.049,2</b>	<b>3.466.379,7</b>	<b>3.519.340,0</b>

Catatan/*Note*: \* Angka sementara/*Preliminary figures*

\*\* Angka sangat sementara/*Very preliminary figures*

Sumber/*Source*: BPS, berbagai sensus, survei dan sumber lain/*BPS-Statistics Indonesia, various census, survey, and other sources*

**Tabel**  
**Table** 12.2

**Produk Domestik Regional Bruto Atas Dasar Harga Konstan 2010 Menurut Lapangan Usaha di Kabupaten Manggarai Barat (juta rupiah), 2016–2020**  
**Gross Regional Domestic Product at 2010 Constant Market Prices by Industry in Manggarai Barat Regency (million rupiahs), 2016–2020**

	<b>Lapangan Usaha/Industry</b>	<b>2016</b>	<b>2017</b>	<b>2018*</b>	<b>2019**</b>	<b>2020**</b>
	(1)	(2)	(3)	(4)	(5)	(6)
A	Pertanian, Kehutanan, dan Perikanan/ <i>Agriculture, Forestry, and Fishing</i>	825.585,8	859.407,2	892.247,9	920.225,8	927.915,1
B	Pertambangan dan Penggalian/ <i>Mining and Quarrying</i>	35.884,7	37.532,1	38.399,0	40.932,0	43.128,6
C	Industri Pengolahan/ <i>Manufacturing</i>	8.598,1	9.232,5	9.577,4	10.294,7	10.167,0
D	Pengadaan Listrik dan Gas/ <i>Electricity and Gas</i>	838,0	850,4	1.001,8	1.062,0	1.147,8
E	Pengadaan Air; Pengelolaan Sampah, Limbah, dan Daur Ulang/ <i>Water Supply; Sewerage, Waste Management, and Remediation Activities</i>	20,3	20,5	21,0	21,4	22,8
F	Konstruksi/ <i>Construction</i>	229.131,7	243.069,1	262.000,0	285.067,3	304.687,3
G	Perdagangan Besar dan Eceran; Reparasi Mobil dan Sepeda Motor/ <i>Wholesale and Retail Trade; Repair of Motor Vehicles and Motorcycles</i>	186.615,4	197.594,7	210.746,3	227.977,6	216.443,6
H	Transportasi dan Pergudangan/ <i>Transportation and Storage</i>	82.249,1	88.757,2	95.847,3	100.831,1	78.668,8
I	Penyediaan Akomodasi dan Makan Minum/ <i>Accommodation and Food Service Activities</i>	12.454,2	13.981,6	15.740,6	17.577,1	11.222,5
J	Informasi dan Komunikasi/ <i>Information and Communication</i>	151.997,8	159.831,2	168.028,7	178.619,2	201.039,6

Lanjutan Tabel/*Continued Table 12.2*

	<b>Lapangan Usaha/Industry</b>	<b>2016</b>	<b>2017</b>	<b>2018*</b>	<b>2019**</b>	<b>2020**</b>
	(1)	(2)	(3)	(4)	(5)	(6)
K	Jasa Keuangan dan Asuransi/ <i>Financial and Insurance Activities</i>	11.956,1	12.608,4	13.333,3	13.555,2	13.692,8
L	Real Estat/ <i>Real Estate Activities</i>	59.562,2	62.850,8	65.829,4	66.398,0	65.080,5
M,N	Jasa Perusahaan/ <i>Business Activities</i>	10.124,5	10.629,0	11.213,1	11.776,0	6.558,6
O	Administrasi Pemerintahan, Pertahanan, dan Jaminan Sosial Wajib/ <i>Public Administration and Defence; Compulsory Social Security</i>	238.944,3	252.598,9	267.181,0	289.909,6	302.219,7
P	Jasa Pendidikan/ <i>Education</i>	51.900,5	54.128,9	56.512,1	59.948,6	61.690,4
Q	Jasa Kesehatan dan Kegiatan Sosial/ <i>Human Health and Social Work Activities</i>	17.330,5	18.311,5	19.318,1	20.511,9	21.557,0
R,S,T,U	Jasa Lainnya/ <i>Other Services Activities</i>	2.196,9	2.351,2	2.516,7	2.734,8	2.310,9
	<b>Produk Domestik Regional Bruto/<i>Gross Regional Domestic Product</i></b>	<b>1.925.390,1</b>	<b>2.023.755,2</b>	<b>2.129.513,6</b>	<b>2.247.442,2</b>	<b>2.267.553,0</b>

Catatan/Note: \* Angka sementara/Preliminary figures

\*\* Angka sangat sementara/Very preliminary figures

Sumber/Source: BPS, berbagai sensus, survei dan sumber lain/*BPS-Statistics Indonesia, various census, survey, and other sources*



**Tabel**  
**Table** 12.3

**Distribusi Persentase Produk Domestik Regional Bruto Atas Dasar Harga Berlaku Menurut Lapangan Usaha di Kabupaten Manggarai Barat , 2016–2020**  
**Percentage Distribution of Gross Regional Domestic Product at Current Market Prices by Industry in Manggarai Barat Regency, 2016–2020**

	Lapangan Usaha/Industry	2016	2017	2018*	2019**	2020**
	(1)	(2)	(3)	(4)	(5)	(6)
A	Pertanian, Kehutanan, dan Perikanan/ <i>Agriculture, Forestry, and Fishing</i>	42,15	42,13	41,05	41,05	41,1
B	Pertambangan dan Penggalian/ <i>Mining and Quarrying</i>	1,88	1,77	1,76	1,76	1,8
C	Industri Pengolahan/ <i>Manufacturing</i>	0,45	0,44	0,45	0,45	0,5
D	Pengadaan Listrik dan Gas/ <i>Electricity and Gas</i>	0,04	0,05	0,04	0,04	0,0
E	Pengadaan Air; Pengelolaan Sampah, Limbah, dan Daur Ulang/ <i>Water Supply; Sewerage, Waste Management, and Remediation Activities</i>	0,00	0,00	0,00	0,00	0,0
F	Konstruksi/ <i>Construction</i>	12,49	12,61	13,00	13,00	13,8
G	Perdagangan Besar dan Eceran; Reparasi Mobil dan Sepeda Motor/ <i>Wholesale and Retail Trade; Repair of Motor Vehicles and Motorcycles</i>	9,53	9,58	9,92	9,92	9,6
H	Transportasi dan Pergudangan/ <i>Transportation and Storage</i>	4,48	4,52	4,59	4,59	3,4
I	Penyediaan Akomodasi dan Makan Minum/ <i>Accommodation and Food Service Activities</i>	0,73	0,77	0,80	0,80	0,5
J	Informasi dan Komunikasi/ <i>Information and Communication</i>	6,77	6,59	6,57	6,57	7,2
K	Jasa Keuangan dan Asuransi/ <i>Financial and Insurance Activities</i>	0,60	0,61	0,60	0,60	0,6

Lanjutan Tabel/*Continued Table* 12.3

Lapangan Usaha/ <i>Industry</i>		2016	2017	2018*	2019**	2020**
(1)		(2)	(3)	(4)	(5)	(6)
L	Real Estat/ <i>Real Estate Activities</i>	3,39	3,34	3,24	3,02	2,9
M,N	Jasa Perusahaan/ <i>Business Activities</i>	0,49	0,49	0,48	0,47	0,3
O	Administrasi Pemerintahan, Pertahanan, dan Jaminan Sosial Wajib/ <i>Public Administration and Defence; Compulsory Social Security</i>	12,63	12,85	13,03	13,51	13,9
P	Jasa Pendidikan/ <i>Education</i>	2,94	3,00	2,98	3,02	3,2
Q	Jasa Kesehatan dan Kegiatan Sosial/ <i>Human Health and Social Work Activities</i>	1,06	1,08	1,06	1,06	1,2
R,S,T,U	Jasa Lainnya/ <i>Other Services Activities</i>	0,13	0,13	0,13	0,13	0,1
<b>Produk Domestik Regional Bruto/<i>Gross Regional Domestic Product</i></b>		<b>100,00</b>	<b>100,00</b>	<b>100,00</b>	<b>100,00</b>	<b>100,0</b>

Catatan/*Note*: \* Angka sementara/*Preliminary figures*

\*\* Angka sangat sementara/*Very preliminary figures*

Sumber/*Source*: BPS, berbagai sensus, survei dan sumber lain/*BPS-Statistics Indonesia, various census, survey, and other sources*

**Tabel**  
**Table** 12.4

**Laju Pertumbuhan Produk Domestik Regional Bruto Atas Dasar Harga Konstan 2010 Menurut Lapangan Usaha di Kabupaten Manggarai Barat (persen), 2016–2020**  
**Growth Rate of Gross Regional Domestic Product at 2010 Constant Market Prices by Industry in Manggarai Barat Regency (percent), 2016–2020**

Lapangan Usaha/Industry		2016	2017	2018*	2019**	2020**
(1)		(2)	(3)	(4)	(5)	(6)
A	Pertanian, Kehutanan, dan Perikanan/ <i>Agriculture, Forestry, and Fishing</i>	2,86	4,10	3,82	3,14	0,8
B	Pertambangan dan Penggalian/ <i>Mining and Quarrying</i>	5,68	4,59	2,31	6,60	5,4
C	Industri Pengolahan/ <i>Manufacturing</i>	3,81	7,38	3,74	7,49	-1,2
D	Pengadaan Listrik dan Gas/ <i>Electricity and Gas</i>	12,65	1,47	17,81	6,00	8,1
E	Pengadaan Air; Pengelolaan Sampah, Limbah, dan Daur Ulang/ <i>Water Supply; Sewerage, Waste Management, and Remediation Activities</i>	0,61	1,34	2,03	2,27	6,4
F	Konstruksi/ <i>Construction</i>	9,42	6,08	7,79	8,80	6,9
G	Perdagangan Besar dan Eceran; Reparasi Mobil dan Sepeda Motor/ <i>Wholesale and Retail Trade; Repair of Motor Vehicles and Motorcycles</i>	6,00	5,88	6,66	8,18	-5,1
H	Transportasi dan Pergudangan/ <i>Transportation and Storage</i>	6,73	7,91	7,99	5,20	-22,0
I	Penyediaan Akomodasi dan Makan Minum/ <i>Accommodation and Food Service Activities</i>	11,98	12,26	12,58	11,67	-36,2
J	Informasi dan Komunikasi/ <i>Information and Communication</i>	5,18	5,15	5,13	6,30	12,6

Lanjutan Tabel/Continued Table 12.4

Lapangan Usaha/Industry		2016	2017	2018*	2019**	2020**
(1)		(2)	(3)	(4)	(5)	(6)
K	Jasa Keuangan dan Asuransi/ <i>Financial and Insurance Activities</i>	3,78	5,46	5,75	1,66	1,0
L	Real Estat/ <i>Real Estate Activities</i>	4,02	5,52	4,74	0,86	-2,0
M,N	Jasa Perusahaan/ <i>Business Activities</i>	4,48	4,98	5,50	5,02	-44,3
O	Administrasi Pemerintahan, Pertahanan, dan Jaminan Sosial Wajib/ <i>Public Administration and Defence; Compulsory Social Security</i>	6,14	5,71	5,77	8,51	4,2
P	Jasa Pendidikan/ <i>Education</i>	3,74	4,29	4,40	6,08	2,9
Q	Jasa Kesehatan dan Kegiatan Sosial/ <i>Human Health and Social Work Activities</i>	4,65	5,66	5,50	6,18	5,1
R,S,T,U	Jasa Lainnya/ <i>Other Services Activities</i>	6,25	7,03	7,04	8,67	-15,5
<b>Produk Domestik Regional Bruto/<i>Gross Regional Domestic Product</i></b>		<b>4,87</b>	<b>5,11</b>	<b>5,23</b>	<b>5,54</b>	<b>0,9</b>

Catatan/Note: \* Angka sementara/Preliminary figures

\*\* Angka sangat sementara/Very preliminary figures

Sumber/Source: BPS, berbagai sensus, survei dan sumber lain/BPS-Statistics Indonesia, various census, survey, and other sources

**Tabel**  
**Table** 12.5

**Produk Domestik Regional Bruto Atas Dasar Harga Berlaku Menurut Jenis Pengeluaran di Kabupaten Manggarai Barat (juta rupiah), 2016–2020**  
**Gross Regional Domestic Product at Current Market Prices by Type of Expenditure in Manggarai Barat Regency (million rupiahs), 2016–2020**

<b>Jenis Pengeluaran</b> <b>Type of Expenditure</b>	<b>2016</b>	<b>2017</b>	<b>2018*</b>	<b>2019**</b>	<b>2020**</b>
(1)	(2)	(3)	(4)	(5)	(6)
Pengeluaran Konsumsi Rumah Tangga/ <i>Households Consumption Expenditure</i>	2.374.228,81	2.598.873,62	2.868.389,23	3.115.389,23	...
Pengeluaran Konsumsi LNPRT/ <i>NPISHs Consumption Expenditure</i>	35.475,81	42.188,19	49.582,66	59.616,31	...
Pengeluaran Konsumsi Pemerintah/ <i>Government Consumption Expenditure</i>	851.973,10	898.943,88	1.045.353,99	1.100.792,09	...
Pembentukan Modal Tetap Bruto/ <i>Gross Fixed Capital Formation</i>	1.423.948,77	1.702.219,19	1.933.761,90	2.115.872,47	...
Perubahan Inventori/ <i>Changes in Inventories</i>	16.621,43	19.881,54	30.649,02	35.494,54	...
Net Ekspor Barang dan Jasa / <i>Net Exports of Goods and Services</i>	-2.045.366,21	-2.365.567,02	-2.739.687,59	-2.960.382,44	...
<b>Produk Domestik Regional Bruto/ <i>Gross Regional Domestic Product</i></b>	<b>2.656.881,72</b>	<b>2.896.539,40</b>	<b>3.188.049,21</b>	<b>3.466.782,19</b>	<b>3.519.340,0</b>

Catatan/Note: \* Angka sementara/Preliminary figures

\*\* Angka sangat sementara/Very preliminary figures

Sumber/Source: BPS, berbagai sensus, survei dan sumber lain/BPS-Statistics Indonesia, various census, survey, and other sources

**Tabel**  
**Table** 12.6

**Produk Domestik Regional Bruto Atas Dasar Harga Konstan 2010 Menurut Jenis Pengeluaran di Kabupaten Manggarai Barat (juta rupiah), 2016–2020**  
**Gross Regional Domestic Product at 2010 Constant Market Prices by Type of Expenditure in Manggarai Barat Regency (million rupiahs), 2016–2020**

<b>Jenis Pengeluaran</b> <b>Type of Expenditure</b>	<b>2016</b>	<b>2017</b>	<b>2018*</b>	<b>2019**</b>	<b>2020**</b>
(1)	(2)	(3)	(4)	(5)	(6)
Pengeluaran Konsumsi Rumah Tangga/ Households Consumption Expenditure	1.751.930,01	1.887.836,59	2.050.163,06	2.197.644,91	...
Pengeluaran Konsumsi LNPRT/ NPISHs Consumption Expenditure	26.330,30	29.143,68	32.338,21	36.176,70	...
Pengeluaran Konsumsi Pemerintah/ Government Consumption Expenditure	553.931,62	558.253,55	600.691,72	626.062,00	...
Pembentukan Modal Tetap Bruto/ Gross Fixed Capital Formation	1.078.815,20	1.241.501,83	1.363.001,14	1.441.634,32	...
Perubahan Inventori/ Changes in Inventories	<b>12.472,98</b>	<b>14.614,40</b>	<b>21.646,41</b>	<b>24.557,64</b>	...
Net Ekspor Barang dan Jasa / Net Exports of Goods and Services	<b>-1.498.090,03</b>	<b>-1.707.594,87</b>	<b>-1.938.326,98</b>	<b>-2.078.633,34</b>	...
<b>Produk Domestik Regional Bruto/Gross Regional Domestic Product</b>	<b>1.925.390,10</b>	<b>2.023.755,17</b>	<b>2.129.513,57</b>	<b>2.247.442,22</b>	<b>2.267.553,0</b>

Catatan/Note: \* Angka sementara/Preliminary figures

\*\* Angka sangat sementara/Very preliminary figures

Sumber/Source: BPS, berbagai sensus, survei dan sumber lain/BPS-Statistics Indonesia, various census, survey, and other sources

**Tabel**  
**Table** 12.7

**Indeks Harga Implisit Produk Domestik Regional Bruto Menurut Lapangan Usaha di Kabupaten Manggarai Barat (persen), 2016–2020**  
***Implicit Price Index of Gross Regional Domestic Product by Industry in Manggarai Barat Regency (2010=100), 2016–2020***

Lapangan Usaha/Industry		2016	2017	2018	2019*	2020**
(1)		(2)	(3)	(4)	(5)	(6)
A	Pertanian, Kehutanan, dan Perikanan/ <i>Agriculture, Forestry, and Fishing</i>	136,93	142,06	150,55	154,64	156,0
B	Pertambangan dan Penggalian/ <i>Mining and Quarrying</i>	144,44	145,00	146,93	148,86	148,8
C	Industri Pengolahan/ <i>Manufacturing</i>	135,00	139,67	146,13	151,51	155,9
D	Pengadaan Listrik dan Gas/ <i>Electricity and Gas</i>	126,58	140,44	144,91	145,04	145,5
E	Pengadaan Air; Pengelolaan Sampah, Limbah, dan Daur Ulang/ <i>Water Supply; Sewerage, Waste Management, and Remediation Activities</i>	120,93	124,82	127,29	130,48	134,3
F	Konstruksi/ <i>Construction</i>	142,45	148,82	153,41	158,05	158,9
G	Perdagangan Besar dan Eceran; Reparasi Mobil dan Sepeda Motor/ <i>Wholesale and Retail Trade; Repair of Motor Vehicles and Motorcycles</i>	134,15	139,66	144,92	150,89	155,7
H	Transportasi dan Pergudangan/ <i>Transportation and Storage</i>	143,94	146,08	150,39	157,89	151,3
I	Penyediaan Akomodasi dan Makan Minum/ <i>Accommodation and Food Service Activities</i>	145,79	151,85	156,49	158,05	161,3
J	Informasi dan Komunikasi/ <i>Information and Communication</i>	121,47	122,73	125,12	127,60	126,7

Lanjutan Tabel/Continued Table 12.7

	<b>Lapangan Usaha/Industry</b>	<b>2016</b>	<b>2017</b>	<b>2018</b>	<b>2019*</b>	<b>2020**</b>
	(1)	(2)	(3)	(4)	(5)	(6)
K	Jasa Keuangan dan Asuransi/ <i>Financial and Insurance Activities</i>	131,50	137,18	146,54	152,22	152,4
L	Real Estat/ <i>Real Estate Activities</i>	151,15	153,88	156,95	157,66	157,2
M,N	Jasa Perusahaan/ <i>Business Activities</i>	127,54	133,87	136,06	138,24	142,2
O	Administrasi Pemerintahan, Pertahanan, dan Jaminan Sosial Wajib/ <i>Public Administration and Defence; Compulsory Social Security</i>	140,47	147,38	155,49	161,61	161,4
P	Jasa Pendidikan/ <i>Education</i>	150,54	160,64	168,04	174,79	181,7
Q	Jasa Kesehatan dan Kegiatan Sosial/ <i>Human Health and Social Work Activities</i>	162,47	170,06	175,75	179,60	189,7
R,S,T,U	Jasa Lainnya/ <i>Other Services Activities</i>	153,89	159,06	161,05	163,41	165,4
	<b>Produk Domestik Regional Bruto/<i>Gross Regional Domestic Product</i></b>	<b>137,99</b>	<b>143,13</b>	<b>149,71</b>	<b>154,25</b>	<b>155,2</b>

Catatan/Note: \* Angka sementara/Preliminary figures

\*\* Angka sangat sementara/Very preliminary figures

Sumber/Source: BPS, berbagai sensus, survei dan sumber lain/BPS-Statistics Indonesia, various census, survey, and other sources



**Tabel**  
**Table** 12.8

**Laju Implisit Produk Domestik Regional Bruto Menurut Lapangan Usaha di Kabupaten Manggarai Barat (Persen), 2016–2020**  
**Implicit Growth Rate of Gross Regional Domestic Product by Industry in Manggarai Barat Regency (Percent), 2016–2020**

	<b>Lapangan Usaha/Industry</b>	<b>2016</b>	<b>2017</b>	<b>2018</b>	<b>2019*</b>	<b>2020**</b>
	(1)	(2)	(3)	(4)	(5)	(6)
A	Pertanian, Kehutanan, dan Perikanan/ <i>Agriculture, Forestry, and Fishing</i>	5,39	3,75	5,97	2,72	0,9
B	Pertambangan dan Penggalian/ <i>Mining and Quarrying</i>	1,40	0,39	1,33	1,32	0,7
C	Industri Pengolahan/ <i>Manufacturing</i>	5,22	3,45	4,63	3,68	2,8
D	Pengadaan Listrik dan Gas/ <i>Electricity and Gas</i>	10,53	10,94	3,18	0,09	0,3
E	Pengadaan Air; Pengelolaan Sampah, Limbah, dan Daur Ulang/ <i>Water Supply; Sewerage, Waste Management, and Remediation Activities</i>	3,28	3,22	1,97	2,51	2,9
F	Konstruksi/ <i>Construction</i>	3,82	4,47	3,08	3,02	0,5
G	Perdagangan Besar dan Eceran; Reparasi Mobil dan Sepeda Motor/ <i>Wholesale and Retail Trade; Repair of Motor Vehicles and Motorcycles</i>	5,27	4,11	3,76	4,12	3,2
H	Transportasi dan Pergudangan/ <i>Transportation and Storage</i>	7,72	1,49	2,95	4,99	-4,6
I	Penyediaan Akomodasi dan Makan Minum/ <i>Accommodation and Food Service Activities</i>	4,44	4,16	3,06	1,00	2,1
J	Informasi dan Komunikasi/ <i>Information and Communication</i>	1,06	1,03	1,95	1,98	-0,4

Lanjutan Tabel/Continued Table 12.8

	Lapangan Usaha/Industry	2016	2017	2018	2019*	2020**
	(1)	(2)	(3)	(4)	(5)	(6)
K	Jasa Keuangan dan Asuransi/ <i>Financial and Insurance Activities</i>	3,72	4,32	6,83	3,88	0,1
L	Real Estat/ <i>Real Estate Activities</i>	3,48	1,81	1,99	0,45	-0,3
M,N	Jasa Perusahaan/ <i>Business Activities</i>	4,47	4,96	1,64	1,60	2,9
O	Administrasi Pemerintahan, Pertahanan, dan Jaminan Sosial Wajib/ <i>Public Administration and Defence; Compulsory Social Security</i>	5,48	4,91	5,51	3,93	-0,1
P	Jasa Pendidikan/ <i>Education</i>	3,43	6,71	4,61	4,01	3,9
Q	Jasa Kesehatan dan Kegiatan Sosial/ <i>Human Health and Social Work Activities</i>	6,22	4,68	3,34	2,19	5,6
R,S,T,U	Jasa Lainnya/ <i>Other Services Activities</i>	3,90	3,36	1,25	1,47	1,2
	<b>Produk Domestik Regional Bruto/Gross Regional Domestic Product</b>	<b>4,79</b>	<b>3,72</b>	<b>4,60</b>	<b>3,04</b>	<b>0,6</b>

Catatan/Note: \* Angka sementara/Preliminary figures

\*\* Angka sangat sementara/Very preliminary figures

Sumber/Source: BPS, berbagai sensus, survei dan sumber lain/BPS-Statistics Indonesia, various census, survey, and other sources

**Tabel**  
**Table** 12.9**Distribusi Persentase Produk Domestik Regional Bruto Atas Dasar Harga Berlaku Menurut Jenis Pengeluaran di Kabupaten Manggarai Barat , 2016–2020**  
**Percentage Distribution of Gross Regional Domestic Product at Current Market Prices by Type of Expenditure in Manggarai Barat Regency, 2016–2020**

<b>Jenis Pengeluaran</b> <b>Type of Expenditure</b>	<b>2016</b>	<b>2017</b>	<b>2018*</b>	<b>2019**</b>	<b>2020**</b>
(1)	(2)	(3)	(4)	(5)	(6)
Pengeluaran Konsumsi Rumah Tangga/ <i>Households Consumption Expenditure</i>	89,36	89,72	89,97	89,86	...
Pengeluaran Konsumsi LNPRT/ <i>NPISHs Consumption Expenditure</i>	1,34	1,46	1,56	1,72	...
Pengeluaran Konsumsi Pemerintah/ <i>Government Consumption Expenditure</i>	32,07	31,04	32,79	31,75	...
Pembentukan Modal Tetap Bruto/ <i>Gross Fixed Capital Formation</i>	53,59	58,77	60,66	61,03	...
Perubahan Inventori/ <i>Changes in Inventories</i>	<b>0,63</b>	<b>0,69</b>	<b>0,96</b>	<b>1,02</b>	...
Net Ekspor Barang dan Jasa / <i>Net Exports of Goods and Services</i>	<b>-76,98</b>	<b>-81,67</b>	<b>-85,94</b>	<b>-85,39</b>	...
<b>Produk Domestik Regional Bruto/<i>Gross Regional Domestic Product</i></b>	<b>100,00</b>	<b>100,00</b>	<b>100,00</b>	<b>100,00</b>	...

Catatan/Note: \* Angka sementara/Preliminary figures

\*\* Angka sangat sementara/Very preliminary figures

Sumber/Source: BPS, berbagai sensus, survei dan sumber lain/*BPS-Statistics Indonesia, various census, survey, and other sources*

**Tabel**  
**Table** 12.10

**Laju Pertumbuhan Produk Domestik Regional Bruto Atas Dasar Harga Konstan 2010 Menurut Jenis Pengeluaran di Kabupaten Manggarai Barat , 2016–2020**  
**Growth Rate of Gross Regional Domestic Product at 2010 Constant Market Prices by Type of Expenditure in Manggarai Barat Regency, 2016–2020**

<b>Jenis Pengeluaran</b> <b>Type of Expenditure</b>	<b>2016</b>	<b>2017</b>	<b>2018*</b>	<b>2019**</b>	<b>2020**</b>
(1)	(2)	(3)	(4)	(5)	(6)
Pengeluaran Konsumsi Rumah Tangga/ Households Consumption Expenditure	4,79	7,76	8,60	7,19	...
Pengeluaran Konsumsi LNPR/ NPISHs Consumption Expenditure	9,25	10,68	10,96	11,87	...
Pengeluaran Konsumsi Pemerintah/ Government Consumption Expenditure	5,95	0,78	7,60	4,22	...
Pembentukan Modal Tetap Bruto/ Gross Fixed Capital Formation	13,06	15,08	9,79	5,77	...
Perubahan Inventori/ Changes in Inventories	-	-	-	-	...
Net Ekspor Barang dan Jasa / Net Exports of Goods and Services	-	-	-	-	...
<b>Produk Domestik Regional Bruto/Gross Regional Domestic Product</b>	<b>4,87</b>	<b>5,11</b>	<b>5,23</b>	<b>5,54</b>	<b>0,9</b>

Catatan/Note: \* Angka sementara/Preliminary figures

\*\* Angka sangat sementara/Very preliminary figures

Sumber/Source: BPS, berbagai sensus, survei dan sumber lain/BPS-Statistics Indonesia, various census, survey, and other sources

13

**PERBANDINGAN ANTAR KABUPATEN/KOTA  
REGENCY/MUNICIPAL COMPARISON**

JUMLAH PENDUDUK  
2020

442 760

256 317

312 860

Kota Kupang Manggarai Barat Manggarai

Jumlah Penduduk berdasarkan hasil Sensus Penduduk 2020

**PERBANDINGAN IPM PROVINSI NTT  
2020**

Kota Kupang  
79,71

Manggarai  
64,54

Manggarai  
Barat  
63,89

Malaka  
60,21

Sabu Raijua  
57,02

Peringkat 1

Peringkat 8

Peringkat 11

Peringkat 21

Peringkat 22



**ULASAN****DESCRIPTION**

Jumlah Penduduk di Provinsi NTT pada tahun 2020 sebanyak 5,32 juta jiwa.

*Population of NTT Province in 2020 reach 5,32 million people.*

Laju Pertumbuhan PDRB Konstan pada di Provinsi NTT pada Tahun 2020 sebesar -0,83 persen.

*The Constant GRDP Growth Rate in NTT Province in 2020 is -0.83 percent.*

Indeks Pembangunan Manusia (IPM) Provinsi NTT Tahun 2020 adalah 65,19 dan hanya 5 Kabupaten/Kota yang memiliki IPM lebih tinggi dari IPM Provinsi NTT.

*Human Development Index (HDI) in NTT Province in 2020 is 65,19 and only 5 regency/municipality has HDI above the Province's HDI.*

<https://manggarai Barat kab. bps>

**Tabel**  
**Table** 13.1

**Jumlah Penduduk Menurut Kabupaten/Kota di Provinsi  
Nusa Tenggara Timur (ribu), 2016–2020**  
**Population by Regency/Municipality in Nusa Tenggara  
Timor Province (thousand), 2016–2020**

<b>Kabupaten/Kota Regency/Municipality</b>	<b>2016</b>	<b>2017</b>	<b>2018</b>	<b>2019</b>	<b>2020</b>
(1)	(2)	(3)	(4)	(5)	(6)
<b>Kabupaten/Regency</b>					
5301 Sumba Barat	127,87	125,77	123,91	121,92	145,09
5302 Sumba Timur	255,60	252,70	249,60	246,29	244,82
5303 Kupang	387,48	372,77	360,23	348,01	366,38
5304 Timor Tengah Selatan	465,97	463,98	461,68	459,31	455,41
5305 Timor Tengah Utara	251,99	249,71	247,21	244,71	259,82
5306 Belu	216,78	213,59	210,30	206,78	217,97
5307 Alor	204,38	202,89	201,51	199,91	211,87
5308 Lembata	140,39	137,71	134,57	132,17	135,93
5309 Flores Timur	253,82	251,61	248,89	246,99	276,89
5310 Sikka	318,92	317,29	315,47	313,51	321,95
5311 Ende	272,98	272,08	270,88	269,72	270,76
5312 Ngada	161,19	159,08	156,10	154,69	165,25
5313 Manggarai	333,91	329,20	324,01	319,60	312,86
5314 Rote Ndao	165,80	159,61	153,79	147,78	143,76
5315 Manggarai Barat	269,03	263,20	257,58	251,69	256,32
5316 Sumba Barat Daya	71,80	70,72	69,60	68,51	85,48
5317 Sumba Tengah	338,42	331,90	325,70	319,12	303,65
5318 Nagekeo	144,41	142,80	141,31	139,57	159,73
5319 Manggarai Timur	283,31	280,11	276,62	272,51	275,60
5320 Sabu Raijua	94,40	91,51	88,82	85,97	89,33
5321 Malaka	189,22	186,31	183,39	180,38	183,90
<b>Kota/City</b>					
5371 Kota Kupang	423,80	412,71	402,28	390,88	442,76
<b>Nusa Tenggara Timur</b>	<b>5 371,52</b>	<b>5 287,30</b>	<b>5 203,51</b>	<b>5 120,06</b>	<b>5 325,56</b>

Catatan/Note: -

Sumber/Source: Proyeksi Penduduk Indonesia 2010–2035/Indonesia Population Projection 2010–2035



**Tabel** 13.2  
**Table**

**Laju Pertumbuhan Produk Domestik Regional Bruto Atas Dasar Harga Konstan 2010 Menurut Kabupaten/Kota di Provinsi Nusa Tenggara Timur (persen), 2016–2020**  
**Rate of Growth of Gross Regional Domestic Products at Constant 2010 Prices by Regency/Municipality in Nusa Tenggara Timur Province (percent), 2016–2020**

Kabupaten/Kota Regency/Municipality	2016	2017	2018	2019	2020
(1)	(2)	(3)	(4)	(5)	(6)
<b>Kabupaten/Regency</b>					
5301 Sumba Barat	5,00	5,03	5,07	5,12	(0,27)
5302 Sumba Timur	5,06	5,17	5,22	5,11	(0,83)
5303 Kupang	4,81	5,10	5,12	5,13	(0,80)
5304 Timor Tengah Selatan	4,71	5,02	5,10	5,10	(0,06)
5305 Timor Tengah Utara	4,80	5,01	5,03	4,90	(0,55)
5306 Belu	5,76	5,78	5,60	5,38	0,40
5307 Alor	4,76	5,04	5,06	5,13	(0,55)
5308 Lembata	4,76	5,03	5,04	5,09	(0,37)
5309 Flores Timur	4,45	4,49	4,75	4,86	0,87
5310 Sikka	4,93	5,27	5,27	5,21	(0,85)
5311 Ende	5,08	5,04	4,93	5,08	(1,33)
5312 Ngada	5,19	5,17	5,00	5,03	0,04
5313 Manggarai	5,09	5,09	5,06	5,05	(0,79)
5314 Rote Ndao	5,16	5,42	5,42	5,23	0,30
5315 Manggarai Barat	4,87	5,11	5,23	5,54	0,89
5316 Sumba Barat Daya	4,82	4,92	4,95	5,01	0,10
5317 Sumba Tengah	4,87	5,05	5,01	5,06	0,86
5318 Nagekeo	4,56	4,83	4,74	4,23	0,63
5319 Manggarai Timur	5,11	5,08	5,03	5,04	0,87
5320 Sabu Raijua	5,04	5,10	5,13	5,12	(0,39)
5321 Malaka	5,02	5,11	5,11	4,90	0,97
<b>Kota/City</b>					
5371 Kota Kupang	6,74	6,83	6,78	6,29	(2,05)
<b>Nusa Tenggara Timur</b>	<b>5,12</b>	<b>5,11</b>	<b>5,13</b>	<b>5,20</b>	<b>(0,83)</b>

Catatan/Note: -

Sumber/Source: Diolah dari Hasil Sensus, Survei, dan Berbagai Sumber Lainnya/ Based on Census, Surveys, and Other Sources

**Tabel 13.3** Jumlah Penduduk Miskin Menurut Kabupaten/Kota di Provinsi Nusa Tenggara Timur (ribu), 2016–2020  
**Number of Poor Population by Regency/Municipality in Nusa Tenggara Timur Province (thousand), 2016–2020**

Kabupaten/Kota Regency/Municipality	2016	2017	2018	2019	2020
(1)	(2)	(3)	(4)	(5)	(6)
<b>Kabupaten/Regency</b>					
5301 Sumba Barat	36,21	36,69	36,30	36,56	36,95
5302 Sumba Timur	78,19	78,18	76,80	77,39	77,30
5303 Kupang	82,57	84,35	88,67	92,02	94,94
5304 Timor Tengah Selatan	138,43	136,45	130,63	130,31	128,98
5305 Timor Tengah Utara	59,34	58,59	56,09	56,94	56,98
5306 Belu	33,13	33,95	33,91	34,08	34,18
5307 Alor	44,95	43,90	44,13	44,32	43,55
5308 Lembata	35,18	36,26	36,95	37,46	37,92
5309 Flores Timur	25,65	26,97	27,99	27,83	27,89
5310 Sikka	45,14	45,01	44,02	43,32	42,18
5311 Ende	64,65	65,11	66,01	63,45	65,22
5312 Ngada	19,76	20,21	20,79	20,31	20,62
5313 Manggarai	72,65	71,86	69,32	69,33	69,52
5314 Rote Ndao	45,06	45,57	46,12	47,66	48,77
5315 Manggarai Barat	49,55	49,39	48,53	49,23	49,40
5316 Sumba Barat Daya	25,34	25,37	24,93	25,12	25,37
5317 Sumba Tengah	99,26	99,55	97,28	96,30	97,81
5318 Nagekeo	19,18	19,20	18,69	18,70	18,51
5319 Manggarai Timur	76,37	74,85	74,88	75,83	76,69
5320 Sabu Raijua	28,58	28,22	28,88	29,49	30,14
5321 Malaka	31,14	30,91	30,79	30,83	31,12
<b>Kota/City</b>					
5371 Kota Kupang	39,59	40,22	40,44	39,86	39,72
<b>Nusa Tenggara Timur</b>	<b>1 149,92</b>	<b>1 150,79</b>	<b>1 142,17</b>	<b>1 146,32</b>	<b>1 153,76</b>

Catatan/Note: -

Sumber/Source: Survei Sosial Ekonomi Nasional/National Socio Economic Survey

**Tabel**  
**Table** 13.4

**Indeks Pembangunan Manusia Menurut Kabupaten/Kota  
di Provinsi Nusa Tenggara Timur, 2016–2020**  
*Human Development Index by Regency/Municipality in  
Nusa Tenggara Timur Province, 2016–2020*

Kabupaten/Kota Regency/Municipality		2016	2017	2018	2019	2020
(1)		(2)	(3)	(4)	(5)	(6)
<b>Kabupaten/Regency</b>						
5301	Sumba Barat	61,85	62,30	62,91	63,56	63,53
5302	Sumba Timur	63,22	64,19	64,65	65,34	65,52
5303	Kupang	62,39	62,79	63,55	64,43	64,32
5304	Timor Tengah Selatan	60,37	61,08	61,58	62,23	62,15
5305	Timor Tengah Utara	61,54	62,03	62,65	63,34	63,53
5306	Belu	61,04	61,44	61,86	62,54	62,68
5307	Alor	58,99	59,61	60,14	61,03	61,33
5308	Lembata	62,81	63,09	63,96	64,91	64,74
5309	Flores Timur	61,9	62,89	63,55	64,34	64,22
5310	Sikka	62,42	63,08	63,89	64,75	65,11
5311	Ende	65,74	66,11	66,62	67,20	67,04
5312	Ngada	65,61	66,47	67,1	67,76	67,88
5313	Manggarai	61,67	62,24	63,32	64,15	64,54
5314	Rote Ndao	59,28	60,51	61,51	62,22	62,39
5315	Manggarai Barat	60,63	61,65	62,58	63,50	63,89
5316	Sumba Barat Daya	58,52	59,39	60,07	61,01	61,53
5317	Sumba Tengah	61,31	61,46	61,89	62,60	62,28
5318	Nagekeo	63,93	64,74	65,35	65,88	65,81
5319	Manggarai Timur	57,5	58,51	59,49	60,47	60,85
5320	Sabu Raijua	54,16	55,22	55,79	56,66	57,02
5321	Malaka	58,29	58,9	59,66	60,34	60,21
<b>Kota/City</b>						
5371	Kota Kupang	78,14	78,25	78,84	79,55	79,71
<b>Nusa Tenggara Timur</b>		<b>63,13</b>	<b>63,73</b>	<b>64,39</b>	<b>65,23</b>	<b>65,19</b>

Catatan/Note: -

Sumber/Source: Diolah dari Hasil Sensus, Survei, dan Berbagai Sumber Lainnya/ Based on Census, Surveys, and Other Sources







Sensus  
Penduduk  
2020

#MencatatIndonesia

# DATA

## MENCERDASKAN BANGSA

— *Enlighten The Nation* —



**BADAN PUSAT STATISTIK  
KABUPATEN MANGGARAI BARAT  
BPS-STATISTICS OF MANGGARAI BARAT  
REGENCY**

Jl. Frans Nala Batu Cermin Labuan Bajo 86554  
Telp.: (0385) 2443028  
Homepage: <http://manggarai Baratkab.bps.go.id>  
E-mail: [bps5315@bps.go.id](mailto:bps5315@bps.go.id)

