

# KABUPATEN SUMBAWA DALAM ANGKA *SUMBAWA REGENCY IN FIGURES* 2021



**BADAN PUSAT STATISTIK KABUPATEN SUMBAWA**  
**BPS-STATISTICS OF SUMBAWA REGENCY**



# **KABUPATEN SUMBAWA**

## **DALAM ANGKA**

*SUMBAWA REGENCY*  
*IN FIGURES*

# **2021**



<https://sumbawakab.go.id>

**KABUPATEN SUMBAWA DALAM ANGKA**  
**SUMBAWA REGENCY in Figures**  
**2021**

ISSN : 0215-5834

No. Publikasi/*Publication Number*: 52040.2102

Katalog /*Catalog*: 1102001.5204

Ukuran Buku/*Book Size*: 14,8 cm x 21 cm

Jumlah Halaman/*Number of Pages* : xlvii + 474 hal/*pages*

Naskah/*Manuscript*:

BPS KABUPATEN SUMBAWA

*BPS-Statistics of SUMBAWA REGENCY*

Penyunting/*Editor*:

BPS KABUPATEN SUMBAWA

*BPS-Statistics of SUMBAWA REGENCY*

Gambar Kover/*Cover Design*:

Seksi Integrasi Pengolahan dan Diseminasi Statistik

*Section of Integration Processing and Statistics Dissemination*

Ilustrasi Kover/*Cover Illustration*:

Sensus Penduduk Online/ *Online Population Census*

Diterbitkan oleh/*Published by*:

©BPS Kabupaten Sumbawa/BPS-Statistics of Sumbawa Regency

Dicetak oleh/*Printed by*:

UD. SARI REJEKI (Cetakan I/1st Printed: February/ *February* 2021)

Dilarang mengumumkan, mendistribusikan, mengomunikasikan, dan/atau menggandakan sebagian atau seluruh isi buku ini untuk tujuan komersil tanpa izin tertulis dari Badan Pusat Statistik.

*Prohibited to announce, distribute, communicate, and/or copy part or all of this book for commercial purpose without permission from BPS-Statistics Indonesia.*







**KEPALA BPS Kabupaten Sumbawa**  
**CHIEF STATISTICIAN OF Sumbawa Regency**



**Ir. AGUS ALWI**





## KATA PENGANTAR

Sumbawa Dalam Angka 2020 merupakan publikasi tahunan yang diterbitkan oleh BPS Kabupaten Sumbawa yang menyajikan beragam data yang bersumber dari BPS Sumbawa dan instansi lain. Publikasi ini memuat gambaran umum tentang keadaan geografis dan iklim, pemerintahan serta perkembangan kondisi sosial-demografi dan perekonomian di Kabupaten Sumbawa.

Publikasi ini dapat terwujud berkat kerjasama dan partisipasi dari berbagai pihak baik instansi pemerintah maupun swasta. Kepada semua pihak yang telah memberikan kontribusi disampaikan penghargaan dan terima kasih yang sebesar-besarnya. Publikasi ini diharapkan dapat bermanfaat kepada banyak pihak terutama para pengambil kebijakan dan perencana untuk berbagai keperluan.

Untuk perbaikan dalam penyajiannya, kami sangat membutuhkan tanggapan, saran dan kritik yang konstruktif dari semua pengguna publikasi untuk penerbitan yang akan datang.

Sumbawa, Februari 2021  
Kepala BPS  
Kabupaten Sumbawa

**Ir. Agus Alwi**



## PREFACE

*Sumbawa in Figures 2020 is an annual publication written by BPS of Sumbawa Regency displaying various data that was collected from BPS and other agencies in Sumbawa Regency. This publication contains a general overview about the geography and climate, governance and the development of socio-demographic and economic in Sumbawa.*

*This comprehensive publication has been made possible with the assistance and contribution from several governmental institutions and private organizations. To all parties who have been involved in the preparation of this publication, I would like to express my sincerest appreciation and gratitude. This publication is expected to be beneficial to many parties, especially the policy makers and planners for various purposes.*

*Feedback, suggestions and constructive criticism for the improvement of this publication are always welcome for a better upcoming publication.*

*Sumbawa, February 2021  
Chief Statistician of  
Sumbawa Regency*

**Ir. Agus Alwi**



## DAFTAR ISI / CONTENTS

	Halaman <i>Page</i>
Kata Pengantar/ <i>Preface</i> .....	vii
Daftar Isi/ <i>Contents</i> .....	ix
Daftar Tabel/ <i>List of Tables</i> .....	xi
Daftar Gambar/ <i>List of Figures</i> .....	xxxix
Daftar Singkatan/ <i>List of Abbreviations</i> .....	xliii
Statistik Kunci/ <i>Key Statistics</i> .....	xlv
1. Geografi dan Iklim/ <i>Geography and Climate</i> .....	1
2. Pemerintahan/ <i>Government</i> .....	13
3. Penduduk dan Ketenagakerjaan/ <i>Population and Employment</i> .....	36
4. Sosial dan Kesejahteraan Rakyat/ <i>Social and Welfare</i> .....	66
5. Pertanian, Kehutanan, Peternakan, dan Perikanan/ <i>Agriculture, Forestry, Livestock, and Fishery</i> .....	212
6. Industri, Pertambangan, dan Energi/ <i>Industry, Mining, and Energy</i> .....	326
8. Transportasi dan Komunikasi/ <i>Transportation and Communication</i> .....	350
9. Perbankan, Koperasi, dan Harga-harga/ <i>Banking, Cooperative, dan Prices</i> .....	379
10. Pengeluaran Penduduk/ <i>Population Expenditure</i> .....	435
11. Perdagangan/ <i>Trade</i> .....	443
12. Sistem Neraca Regional/ <i>System of Regional Accounts</i> .....	451
12. Perbandingan Antar Kabupaten/Kota/ <i>Regency/Municipal Comparison</i> .....	469



## DAFTAR TABEL/LIST OF TABLES

Halaman  
Page

<b>1.</b>	<b>GEOGRAFI DAN IKLIM/GEOGRAPHY AND CLIMATE</b>	
<b>1.1</b>	<b>KEADAAN GEOGRAFI</b>	
	<b>GEOGRAPHY CONDITION</b>	
1.1.1	Luas Daerah dan Persentase Terhadap Luas Kabupaten Menurut Kecamatan di Kabupaten Sumbawa, 2020 <i>Total Area and Percentage to District's Area by Subdistrict in Sumbawa Regency, 2020</i> .....	8
1.1.2	Tinggi Wilayah dan Jarak ke Ibukota Kabupaten Menurut Kecamatan di Kabupaten Sumbawa, 2020 <i>Altitude and Distance to the Capital of Regency by Subdistrict in Sumbawa Regency, 2020</i> .....	9
<b>1.2</b>	<b>KEADAAN IKLIM</b>	
	<b>CLIMATE CONDITION</b>	
1.2.1	Pengamatan Unsur Iklim Menurut Bulan di Stasiun Sumbawa, 2020 <i>Observation of Climate Elements By Months at Sumbawa Station, 2020</i> .....	10
<b>2.</b>	<b>PEMERINTAHAN/GOVERNMENT</b>	
<b>2.1</b>	<b>WILAYAH ADMINISTRATIF</b>	
	<b>ADMINISTRATIVE AREA</b>	
2.1.1	Jumlah Desa <sup>1</sup> /Kelurahan Menurut Kecamatan di Kabupaten Sumbawa, 2016–2020 <i>Number of Villages<sup>1</sup>/Kelurahan by Subdistrict in Sumbawa Regencyity, 2016–2020</i> .....	20
<b>2.2</b>	<b>DEWAN PERWAKILAN RAKYAT DAERAH</b>	
	<b>REGIONAL HOUSE OF REPRESENTATIVE</b>	
2.2.1	Jumlah Anggota Dewan Perwakilan Rakyat Daerah Menurut Partai Politik dan Jenis Kelamin di Kabupaten Sumbawa, 2020 <i>Number of Regional House of Representatives's Members by Political Parties and Sex in Sumbawa Regencyity 2020</i> .....	21
2.2.2	Banyaknya Sidang yang Dilaksanakan DPRD Kabupaten Sumbawa, 2020 <i>Number of Legislative Meeting in Sumbawa Regency, 2020</i> .....	22

2.2.3	Produk-Produk DPRD Kabupaten Sumbawa Dirinci per Bulan, 2020 <i>Number of Legislative Decision in Sumbawa Regency, 2020</i> .....	23
<b>2.3</b>	<b>SUMBER DAYA MANUSIA</b>	
	<b>HUMAN RESOURCES</b>	
2.3.1	Jumlah Pegawai Negeri Sipil Menurut Jabatan dan Jenis Kelamin di Kabupaten Sumbawa, Desember 2019 dan Desember 2020 <i>Number of Civil Servants by Occupation and Sex in Sumbawa Regencyity, December 2019 dan December 2020</i> .....	24
2.3.2	Jumlah Pegawai Negeri Sipil Menurut Tingkat Pendidikan dan Jenis Kelamin di Kabupaten Sumbawa, Desember 2019 dan Desember 2020 <i>Number of Civil Servants by Educational Level and Sex in Sumbawa Regencyity, Desember 2019 dan Desember 2020</i> .....	26
2.3.3	Jumlah Pegawai Negeri Sipil Menurut Tingkat Kepangkatan dan Jenis Kelamin di Kabupaten Sumbawa, Desember 2019 dan Desember 2020 <i>Number of Civil Servants by Hierarchy and Sex in Sumbawa Regencyity, Desember 2019 dan Desember 2020</i> .....	28
2.3.4	Jumlah Pegawai Negeri Sipil Lingkup Pemerintah Daerah Kabupaten Sumbawa yang Telah Mengikuti Diklat Perjenjangan, 2016 - 2020..... <i>Number of Civil Servant Passed Ladder Training in Sumbawa Regency, 2016 - 2020</i> .....	30
<b>2.4</b>	<b>KEUANGAN PEMERINTAH</b>	
	<b>GOVERNMENT FINANCE</b>	
2.4.1	Realisasi Pendapatan Pemerintah Kabupaten Sumbawa Menurut Jenis Pendapatan (ribu rupiah), 2016–2019* <i>Actual Sumbawa Regency Government Revenues by Kind of Revenues (thousand rupiahs), 2016–2019*</i> .....	31
2.4.2	Realisasi Belanja Pemerintah Kabupaten Sumbawa Menurut Jenis Belanja (ribu rupiah), 2016–2019* <i>Actual Sumbawa Regency Government Expenditures by Kind of Expenditures (thousand rupiahs), 2017–2019*</i> .....	33

**3. PENDUDUK DAN KETENAGAKERJAAN/  
POPULATION AND EMPLOYMENT**

**3.1 PENDUDUK  
POPULATION**

3.1.1 Penduduk, Laju Pertumbuhan Penduduk per Tahun, Distribusi Persentase Penduduk, Kepadatan Penduduk, Rasio Jenis Kelamin Penduduk Menurut Kecamatan di Kabupaten Sumbawa, 2010 dan 2020  
*Population, Annual Population Growth Rate, Percentage Distribution of Population, Population Density, and Population Sex Ratio by Subdistrict in Sumbawa Regency, 2010 and 2020* ..... 44

3.1.2 Jumlah Penduduk Menurut Kelompok Umur di Kabupaten Sumbawa Menurut Kelompok Umur dan Jenis Kelamin, 2020  
*Population Density by Age Group and Sex in Sumbawa Regency, 2020*

3.1.3 Jumlah Pemberian DPRI dan Izin Keimigrasian WNA di Kabupaten Sumbawa, 2020 ..... 49  
*The Number of Giving DPRI and Immigration License of the Foreign Citizen in Sumbawa Regency, 2020* .....

**3.2 KETENAGAKERJAAN  
EMPLOYMENT**

3.2.1 Jumlah Penduduk Berumur 15 Tahun Keatas Menurut Jenis Kegiatan Selama Seminggu yang Lalu dan Jenis Kelamin di Kabupaten Sumbawa, 2020  
*Population Aged 15 Years and Over by Type of Activity During The Previous Week and Sex in Sumbawa Regency, 2020* ..... 54

3.2.2 Penduduk Berumur 15 Tahun ke Atas Menurut Pendidikan Tertinggi yang Ditamatkan dan Jenis Kegiatan Selama Seminggu yang Lalu di Kabupaten Sumbawa, 2020  
*Population 15 Years of Age and Over by Educational Attainment and Type of Activity During the Previous Week in Sumbawa Regency, 2020* 55

3.2.3 Penduduk Berumur 15 Tahun Ke Atas yang Bekerja Selama Seminggu yang Lalu Menurut Status Pekerjaan Utama dan Jenis Kelamin di Kabupaten Sumbawa, 2020  
*Population 15 Years of Age and Over who Worked During The Previous Week by Main Employment Status and Sex in Sumbawa Regency, 2020* ..... 57

3.2.4	Persentase Penduduk 15 Tahun Keatas yang Bekerja Menurut Lapangan Usaha dan Jenis Kelamin di Kabupaten Sumbawa, 2020 <i>Percentage of Population Aged 15 Years and Over who Worked During The Previous Week by Main Employment Status and Sex in Sumbawa Regency, 2020</i> .....	58
3.2.5	Jumlah Tenaga Kerja di Luar Negeri yang Berasal dari Kabupaten Sumbawa Menurut Negara Tujuan, 2019* <i>Number of Overseas Labour from Sumbawa Regency by Destination, 2019*</i> .....	59
3.2.6	Jumlah Tenaga Kerja di Luar Negeri yang Berasal dari Kabupaten Sumbawa Menurut Tingkat Pendidikan dan Jenis Kelamin, 2019* <i>Number of Overseas Labour from Sumbawa Regency by Educational Level and Sex, 2019*</i> .....	60
3.2.7	Jumlah Pencari Kerja yang Belum di Tempatkan Menurut Tingkat Pendidikan dan Jenis Kelamin di Kabupaten Sumbawa, 2019* <i>Number of Job Seekers Unplaced by Education Level and Sex in Sumbawa Regency, 2019*</i> .....	61
3.2.8	Banyaknya Pendaftaran, Penempatan dan Penghapusan Pencari Kerja pada Kantor Dinas Tenaga Kerja Kabupaten Sumbawa Dirinci per Bulan, 2019* <i>Number of Job Seekers Registered, Placed and Abolishment Through Regional Office of Manpower and Transmigration Department by Month in Sumbawa Regency, 2019*</i> .....	62
3.2.9	Pembinaan Hubungan Industrial & Syarat-syarat Kerja di Kantor Dinas Tenaga Kerja Kabupaten Sumbawa Menurut Jenis Kegiatan, 2019* <i>Industrial Relationship Coaching and Work Requirements in the Labor Department's Office of Sumbawa Regency by Type of Activity, 2019*</i>	63
3.2.10	Banyaknya Lembaga Latihan Swasta Menurut Jenisnya di Kabupaten Sumbawa, 2019* <i>Number of Training Centre by Kind in Sumbawa Regency, 2019*</i> .....	64



#### **4. SOSIAL DAN KESEJAHTERAAN RAKYAT/SOCIAL AND WELFARE**

##### **4.1 PENDIDIKAN**

###### **EDUCATION**

4.1.1	Jumlah Sekolah, Guru, dan Murid Taman Kanak-Kanak (TK) di Bawah Kementerian Pendidikan dan Kebudayaan Menurut Kecamatan di Kabupaten Sumbawa, 2019/2020 dan 2020/2021 <i>Number of Schools, Teachers, and Pupils in Kindergarten Under The Ministry of Education and Culture by Subdistrict in Sumbawa Regency, 2019/2020 and 2020/2021</i> .....	77
4.1.2	Jumlah Sekolah, Guru, dan Murid Raudatul Athfal (RA) di Bawah Kementerian Agama Menurut Kecamatan di Kabupaten Sumbawa, 2019/2020 dan 2020/2021 <i>Number of Schools, Teachers, and Pupils in Raudatul Athfal (RA) Under The Ministry of Religious Affairs by Subdistrict in Sumbawa Regency, 2019/2020 and 2020/2021</i> .....	80
4.1.3	Jumlah Sekolah, Guru, dan Murid Sekolah Dasar (SD) di Bawah Kementerian Pendidikan dan Kebudayaan Menurut Kecamatan di Kabupaten Sumbawa, 2019/2020 dan 2020/2021 <i>Number of Schools, Teachers, and Pupils in Primary Schools Under The Ministry of Education and Culture by Subdistrict in Sumbawa Regency, 2019/2020 and 2020/2021</i> .....	81
4.1.4	Jumlah Sekolah, Guru, dan Murid Madrasah Ibtidaiyah (MI) di Bawah Kementerian Agama Menurut Kecamatan Menurut Kecamatan di Kabupaten Sumbawa, 2019/2020 dan 2020/2021 <i>Number of Schools, Teachers, and Pupils in Madrasah Ibtidaiyah (MI) Under The Ministry of Religious Affairs by Subdistrict in Sumbawa Regency, 2019/2020 and 2020/2021</i> .....	84
4.1.5	Jumlah Sekolah, Guru, dan Murid Sekolah Menengah Pertama (SMP) di Bawah Kementerian Pendidikan dan Kebudayaan Menurut Kecamatan di Kabupaten Sumbawa, 2019/2020 dan 2020/2021 <i>Number of Schools, Teachers, and Pupils in Lower Secondary Schools Under The Ministry of Education and Culture by Subdistrict in Sumbawa Regency, 2019/2020 and 2020/2021</i> .....	87

4.1.6	Jumlah Sekolah, Guru, dan Murid Madrasah Tsanawiyah (MTs) di Bawah Kementerian Agama Menurut Kecamatan di Kabupaten Sumbawa, 2019/2020 dan 2020/2021 <i>Number of Schools, Teachers, and Pupils in Madrasah Tsanawiyah (MTs) Under The Ministry of Religious Affairs by Subdistrict in Sumbawa Regency, 2019/2020 and 2020/2021</i> .....	90
4.1.7	Jumlah Sekolah, Guru, dan Murid Sekolah Menengah Atas (SMA) di Bawah Kementerian Pendidikan dan Kebudayaan Menurut Kecamatan di Kabupaten Sumbawa, 2019/2020 dan 2020/2021 <i>Number of Schools, Teachers, and Pupils in Upper Secondary Schools Under The Ministry of Education and Culture by Subdistrict in Sumbawa Regency, 2019/2020 and 2020/2021</i> .....	93
4.1.8	Jumlah Sekolah, Guru, dan Murid Sekolah Menengah Kejuruan (SMK) di Bawah Kementerian Pendidikan dan Kebudayaan Menurut Kecamatan di Kabupaten Sumbawa, 2019/2020 dan 2020/2021 <i>Number of Schools, Teachers, and Pupils in Vocational High Schools Under The Ministry of Education and Culture by Subdistrict in Sumbawa Regency, 2019/2020 and 2020/2021</i> .....	96
4.1.9	Jumlah Sekolah, Guru, dan Murid Madrasah Aliyah (MA) di Bawah Kementerian Agama Menurut Kecamatan di Kabupaten Sumbawa, 2019/2020 dan 2020/2021 <i>Number of Schools, Teachers, and Pupils in Madrasah Aliyah (MA) Under the Ministry of Religious Affairs by Subdistrict in Sumbawa Regency, 2019/2020 and 2020/2021</i> .....	99
4.1.10	Jumlah Desa <sup>1</sup> /Kelurahan yang Memiliki Fasilitas Sekolah Menurut Kecamatan dan Tingkat Pendidikan di Kabupaten Sumbawa, 2018–2020 <i>Number of Villages<sup>1</sup>/Kelurahan Having Educational Facilities by Subdistrict and Educational Level in Sumbawa Regency, 2018–2020</i> ....	102
4.1.11	Angka Partisipasi Murni (APM) dan Angka Partisipasi Kasar (APK) Menurut Jenjang Pendidikan di Kabupaten Sumbawa, 2019 dan 2020 <i>Net Participation Rates and Gross Participation Rates by Educational Level in Sumbawa Regency, 2019 and 2020</i> .....	107
4.1.12	Persentase Penduduk Berumur 15 Tahun ke Atas yang Melek Huruf Menurut Kelompok Umur di Kabupaten Sumbawa, 2018 dan 2019* <i>Percentage of Literate People Aged 15 Years and Over by Age Group in Sumbawa Regency, 2018 and 2019*</i> .....	108

<b>4.2</b>	<b>KESEHATAN .....</b>	
	<b>HEALTH.....</b>	
4.2.1	Jumlah Desa <sup>1</sup> /Kelurahan Yang Memiliki Sarana Kesehatan Menurut Kecamatan di Kabupaten Sumbawa, 2018–2020 <i>Number of Villages<sup>1</sup>/Kelurahan Having Health Facilities by Subdistrict in Sumbawa Regency, 2018–2020.....</i>	109
4.2.2	Jumlah Rumah Sakit Umum, Rumah Sakit Khusus, Puskesmas, Klinik Pratama, dan Posyandu Menurut Kecamatan di Kabupaten Sumbawa, 2020 <i>Number of general Hospital, Specialized Hospital, Public Health Center, Primary Clinic, and Integrated Health Post by Subdistrict in Sumbawa Regency, 2020.....</i>	115
4.2.3	Jumlah Fasilitas Kesehatan Menurut Status Kepemilikan di Kabupaten Sumbawa, 2020 <i>Number of Health Facilities in Sumbawa Regency According to the Status of Ownership, 2020.....</i>	118
4.2.4	Jumlah Tenaga Kesehatan Menurut Kecamatan di Kabupaten Sumbawa, 2020* <i>Number of Health Human Resources by Subdistrict in Sumbawa Regency, 2020*.....</i>	119
4.2.5	Jumlah Tenaga Kesehatan (PNS/CPNS) yang Bekerja di Unit Kesehatan Menurut Pendidikan, 2020 <i>Number of Medical Workers who Wokred in Medical Unit According to Education Attainment, 2020.....</i>	120
4.2.6	Jumlah 10 Kasus Penyakit Terbanyak di Kabupaten Sumbawa, 2020 <i>Number of Cases of the 10 Most Diseases in Sumbawa, 2020.....</i>	122
4.2.7	Jumlah Bayi Lahir, Bayi Berat Badan Lahir Rendah (BBLR), BBLR Dirujuk dan Begizi Buruk di Kabupaten Sumbawa, 2013-2020 <i>Number of Birth, Low Birth Weight (LBW), LBW Treared and Malnutrition in Sumbawa, 2013-2020.....</i>	123

4.2.8	Jumlah Ibu Hamil, Melakukan Kunjungan K1, Melakukan Kunjungan K4, Kurang Energi Kronik (KEK), dan Mendapat Tablet Zat Besi (Fe) di Kabupaten Sumbawa, 2013-2020 <i>Number of Pregnant Women, K1 Visit, K4 Visit, Chronic Energy Deficiency (CED) and Got Tablet Iron (Fe) in Sumbawa, 2013-2020 ..</i>	124
4.2.9	Jumlah Kasus HIV/AIDS, IMS, DBD, TB, Malaria di Kabupaten Sumbawa, 2020 <i>Number of Cases of HIV/AIDS, IMS, DBS, Diarrhea, TB, Malaria in Sumbawa Regency, 2020 .....</i>	125
4.2.10	Banyaknya Kunjungan Rawat Jalan pada Poliklinik RSUD Sumbawa Besar Menurut Bulan, 2020 <i>Number of Polyclinic Visitor in Sumbawa Hospital by Month, 2020</i>	127
4.2.11	Jumlah Penderita Rawat Jalan di RSUD Sumbawa Menurut Jenis Kunjungan, 2020 <i>Number of of Outpatient Care at Sumbawa Hospital by Month, 2020</i>	130
4.2.12	Banyaknya Kegiatan Perawatan di RSUD Sumbawa Besar Menurut Bulan, 2019 <i>Number of Health Activity in Sumbawa Hospital by Month, 2019 ..</i>	131
4.2.13	Banyaknya Kegiatan Kebidanan di RSUD Sumbawa Besar Menurut Bulan, 2020 <i>Number of Obstetrics Activity in Sumbawa Hospital by Month, 2020</i>	133
4.2.14	Banyaknya Kegiatan Imunisasi di RSUD Sumbawa Besar Menurut Bulan, 2020 <i>Number of Immunization Activity in Sumbawa Hospital by Month, 2020</i>	134
4.2.15	Banyaknya Kegiatan Laboratorium di RSUD Sumbawa Besar Menurut Bulan, 2019 <i>Number of Laboratorium Activity in Sumbawa Hospital by Month, 2019</i>	135
4.2.16	Kunjungan Resep Menurut Status Pembayaran di Kabupaten Sumbawa, 2020 <i>Visitor in Sumbawa Hospital by Payment Statued, 2020.....</i>	138
4.2.17	Obat-obatan yang digunakan di Puskesmas di Kabupaten Sumbawa, 2020 <i>The Use of Medicine in Sumbawa Regency Health Center, 2020.....</i>	140
4.2.18	Banyaknya Akseptor KB Baru di RSUD Sumbawa Menurut Bulan, 2019 <i>The New Acceptor Family Planning in Sumbawa Hospital by Month, 2019</i>	149

4.2.19	Hasil Pelayanan Peserta KB Baru Menurut Tempat Pelayanan Menurut Kecamatan di Kabupaten Sumbawa, 2020 <i>The New Acceptor Family Planning in Sumbawa Regency by Subdistrict, 2020</i> .....	151
4.2.20	Jumlah Peserta KB Baru per Mix Kontrasepsi Menurut PPM per Kecamatan di Kabupaten Sumbawa, 2019* <i>The New Acceptor Family Planning in Sumbawa Regency by Subdistrict, 2019*</i> .....	152
4.2.21	Jumlah Peserta KB Baru per Mix Kontrasepsi Menurut PUS per Kecamatan di Kabupaten Sumbawa, 2020 <i>The New Acceptor Family Planning in Sumbawa Regency by Subdistrict, 2020</i> .....	159
<b>4.3</b>	<b>AGAMA DAN SOSIAL LAINNYA</b> <b>RELIGION AND OTHER SOCIAL AFFAIRS</b>	
4.3.1	Jumlah Penduduk Menurut Kecamatan dan Agama yang Dianut di Kabupaten Sumbawa, 2019* <i>Population by Subdistrict and Religion in Sumbawa Regency, 2019*</i> ....	160
4.3.2	Jumlah Tempat Peribadatan Menurut Kecamatan di Kabupaten Sumbawa, 2019* <i>Number of Places of Worship by Subdistrict in Sumbawa Regency, 2019*</i> .....	161
4.3.3	Jumlah Desa <sup>1</sup> /Kelurahan yang Mengalami Bencana Alam <sup>2</sup> Menurut Kecamatan di Kabupaten Sumbawa, 2018–2020 <i>Number of Villages<sup>1</sup>/Kelurahan that Had Natural Disaster<sup>2</sup> by Subdistrict in Sumbawa Regency, 2018–2020</i> .....	162
4.3.4	Banyaknya Pernikahan Menurut Kecamatan di Kabupaten Sumbawa, 2019* <i>Number of Marriages per Subdistrict in Sumbawa Regency, 2019*</i>	165
4.3.5	Banyaknya Jemaah Haji Menurut Jenis Kelamin dan Kecamatan di Kabupaten Sumbawa, 2019* <i>Number of Moslems Pilgrims by Sex and Subdistrict in Sumbawa Regency, 2019*</i> .....	166

4.3.6	Banyaknya Ulama, Mubaligh, Khatib dan Penyuluh Menurut Kecamatan di Kabupaten Sumbawa, 2019* <i>Number of Ulama, Preachers and Taklim Comitte by Subdistrict in Sumbawa Regency, 2019*</i> .....	167
4.3.7	Banyaknya Penyuluh Agama Islam Menurut Tingkat dan Sumber Dana dirinci per Kecamatan di Kabupaten Sumbawa, 2019* <i>Number of Moslems Religious Counselor by Level and Sources of Funding by Subdistrict in Sumbawa Regency, 2019*</i> .....	168
4.3.8	Jumlah Organisasi Keagamaan Menurut Kecamatan di Kabupaten Sumbawa, 2019* <i>Number of Places of Worship by Subdistrict in Sumbawa Regency, 2019*</i> .....	171
4.3.9	Banyaknya Lembaga Keagamaan Menurut Kecamatan di Kabupaten Sumbawa, 2019* <i>Number of Religious Organization by Subdistrict in Sumbawa Regency, 2019*</i> .....	172
4.3.10	Banyaknya Akta yang Dikeluarkan Menurut Jenisnya di Kabupaten Sumbawa Dirinci per Bulan, 2020 <i>Number of the Deed which has been Released According to Type of the Deed in Sumbawa Regency per Month, 2020</i> .....	173
4.3.11	Jumlah dan Persentase Penduduk Serta Kepemilikan KTP Menurut Kecamatan, 2020 <i>Number of the Deed which has been Released According to Type of the Deed in Sumbawa Regency per Month, 2020</i> .....	174
4.3.12	Banyaknya Akta Pernikahan yang Dikeluarkan Menurut Agama di Kabupaten Sumbawa, 2013-2020 <i>Number of Marriage Certificate by Religion in Sumbawa Regency, 2013-2020</i> .....	175
4.3.13	Banyaknya Bekas Narapidana Menurut Umur di Kabupaten Sumbawa Dirinci per Kecamatan, 2020 <i>Number of Ex-Prisoners by Age in Sumbawa Regency per Subdistrict, 2020</i> .....	176



4.3.14	Banyaknya Anak Terlantar Menurut Jenis Kelamin dan Kecamatan di Kabupaten Sumbawa, 2020 <i>Number of Neglected Child by Sex and Subdistrict in Sumbawa Regency, 2020</i> .....	177
4.3.15	Jumlah Penyandang Disabilitas Menurut Kecamatan di Kabupaten Sumbawa, 2020 <i>Number of Persons with Disabilities by Subdistrict in Sumbawa Regency, 2020</i> .....	178
4.3.16	Banyaknya Lanjut Usia (Jompo) Terlantar Menurut Jenis Kelamin dan Kecamatan di Kabupaten Sumbawa, 2020 <i>Number of Neglected Elderly by Sex and Subdistrict in Sumbawa Regency, 2020</i> .....	180
4.3.17	Banyaknya Pekerja Sosial Masyarakat Menurut Jenis Kelamin dan Kecamatan di Kabupaten Sumbawa, 2020 <i>Number of Social Workers by Sex and Subdistrict in Sumbawa Regency, 2020</i> .....	181
4.3.18	Banyaknya Pekerja Sosial Masyarakat Menurut Tingkat Pendidikan dan Kecamatan di Kabupaten Sumbawa, 2020 <i>Number of Social Workers by Educational Level and Subdistrict in Sumbawa Regency, 2020</i> .....	182
4.3.19	Banyaknya Karang Taruna Menurut Statusnya di Kabupaten Sumbawa Dirinci Menurut Kecamatan, 2020 <i>Number of Karang Taruna by Statued and Subdistrict in Sumbawa Regency, 2020</i> .....	183
4.3.20	Banyaknya Kriminalitas dan Pelanggaran yang Dilaporkan Menurut Kecamatan di Kabupaten Sumbawa Kabupaten, 2020 <i>Number of Criminal and Infraction on Report by Subdistrict in Sumbawa Regency, 2020</i> .....	184
4.3.21	Banyaknya Surat Izin Mengemudi (SIM) yang Dikeluarkan Oleh Kepolisian Resort Sumbawa Menurut Klasifikasinya Dirinci per Bulan, 2020 <i>Number of Epistle Drive License in Police Resort of Sumbawa by Classification and Month, 2020</i> .....	185

**4.4 KEMISKINAN**

**POVERTY**

4.4.1	Garis Kemiskinan, Jumlah, dan Persentase Penduduk Miskin di Kabupaten Sumbawa, 2013–2020 <i>Poverty Line, Number, and Percentage of Poor People in Sumbawa Regency, 2013–2020</i> .....	187
4.4.2	Indeks Kedalaman Kemiskinan dan Indeks Keparahan Kemiskinan di Kabupaten Sumbawa, 2013–2020 <i>Poverty Gap Index and Poverty Severity Index in Sumbawa Regency, 2013–2020</i> .....	188

**4.5 KRIMINALITAS**

**CRIME**

4.5.1	Banyaknya Tindak Pidana Kejahatan yang Telah Diputuskan Pengadilan Negeri Sumbawa, 2020 <i>Number of Crime which has been Decided by Civil Court of Sumbawa, 2020</i> .....	189
4.5.2	Banyaknya Terdakwa/Tertuduh dalam Tindak Pidana Kejahatan Menurut Jenis Hukuman, 2020 <i>Number of Defendant of Crimes According to Type of Sentence, 2020</i> 192	
4.5.3	Banyaknya Kasus Dalam Perkara Perdata yang Telah Diputuskan Pengadilan Negeri Sumbawa, 2020 <i>Number of Cases in Civil Suit which have been Decided By Civil Court of Sumbawa, 2020</i> .....	193
4.5.4	Banyaknya Perkara Perdata yang Diterima dan Diselesaikan di Pengadilan Negeri Sumbawa, 2020 <i>Number of Civil Suit Cases Received and Completed in Civil Court of Sumbawa per Month, 2020</i>	
4.5.5	Banyaknya Permohonan yang Diterima di Pengadilan Negeri Sumbawa Dirinci per Bulan, 2020 <i>Number of Accepted Application in Civil Court of Sumbawa per Month, 2020</i> .....	197
4.5.6	Banyaknya Penggugat dan Tergugat yang Diputus pada Perkara Perdata di Negeri Sumbawa Dirinci per Bulan, 2020 <i>Number of Plaintiff and Accusednin Civil Suit Cases by Civil Court of Sumbawa per Month, 2020</i> .....	199

4.5.7	Banyaknya Perkara yang Diterima di Pengadilan Agama Sumbawa Dirinci Menurut Jenis Perkara, 2019* <i>Number of Cases Received in Religious Court of Sumbawa According to Type of Cases, 2019*</i> .....	200
4.5.8	Banyaknya Perkara yang Diputus di Pengadilan Agama Sumbawa Dirinci Menurut Jenis Perkara, 2019* <i>Number of Cases Solved in Religious Court of Sumbawa According to Type of Cases, 2019*</i> .....	202
4.5.9	Banyaknya Tahanan yang Masuk dan Diselesaikan Menurut Jenis Penahanan Dirinci per Bulan , 2020 <i>Number of Prisoners According to Type of Sentences and Month , 2020</i>	205
4.5.10	Banyaknya Kegiatan di Dalam Lembaga Permasyarakatan Menurut frekuensi Kegiatan dan Jumlah Peserta, 2020 <i>Number of Activity in Prison According to Frequency of Activities and Members , 2020</i> .....	206
4.5.11	Banyaknya Narapidana di Lembaga Permasyarakatan Menurut Jenis Kelamin dan Pendidikan yang Ditamatkan, 2020 <i>Number of Prisoners According to Sex and Educational Level, 2020</i>	207
4.5.12	Banyaknya Narapidana di Lembaga Permasyarakatan Sumbawa Besar Menurut Kelompok Usia dan Jenis Kelamin Dirinci per Bulan, 2020 <i>Number of Prisoners in Sumbawa Besar Prison According to Age Class and Sex per Month, 2020</i> .....	208
4.5.13	Isi Lembaga Permasyarakatan Sumbawa Besar Dirinci Menurut Jenis Kelamin dan Status Dalam Lembaga, 2020 <i>Sumbawa Besar Prisoners by Sex and Status in Prison, 2020</i> .....	209
4.5.14	Jumlah Narapidana Menurut Jenis Kejahatan / Pelanggaran dan Jenis Kelamin, 2020 <i>Number of Additional Prisoners According to Type of Crimes and Sex, 2020</i> .....	210

<b>5.</b>	<b>PERTANIAN, KEHUTANAN, PETERNAKAN, DAN PERIKANAN/ AGRICULTURE, FORESTRY, LIVESTOCK, AND FISHERY</b>	
<b>5.1</b>	<b>HORTIKULTURA HORTICULTURE</b>	
5.1.1	Luas Panen Tanaman Sayuran Menurut Kecamatan dan Jenis Tanaman di Kabupaten Sumbawa (ha), 2019 dan 2020 <i>Harvested Area of Vegetables by Subdistrict and Kind of Plant in Sumbawa Regency (ha), 2019 and 2020</i> .....	221
5.1.2	Produksi Tanaman Sayuran Menurut Kecamatan dan Jenis Tanaman di Kabupaten Sumbawa (kuintal), 2019 dan 2020 <i>Production of Vegetables by Subdistrict and Kind of Plant in Sumbawa Regency (quintal), 2019 and 2020</i> .....	234
5.1.3	Luas Panen Tanaman Sayuran dan Buah-buahan Semusim Menurut Jenis Tanaman di Kabupaten Sumbawa (ha), 2017–2020 <i>Harvested Area of Seasonal Vegetables and Fruits by Kind of Plant in Sumbawa Regency (ha), 2017–2020</i> .....	247
5.1.4	Produksi Tanaman Sayuran dan Buah-buahan Semusim Menurut Jenis Tanaman di Kabupaten Sumbawa (kuintal), 2017–2020 <i>Production of Seasonal Vegetables and Fruits by Kind of Plant in Sumbawa Regency (quintal), 2017–2020</i> .....	248
5.1.5	Luas Panen Tanaman Biofarmaka Menurut Kecamatan dan Jenis Tanaman di Kabupaten Sumbawa (m <sup>2</sup> ), 2019 dan 2020 <i>Harvested Area of Medicinal Plants by Subdistrict and Kind of Plant in Sumbawa Regency (m<sup>2</sup>), 2019 and 2020</i> .....	249
5.1.6	Produksi Tanaman Biofarmaka Menurut Kecamatan dan Jenis Tanaman di Kabupaten Sumbawa (kg), 2019 and 2020 <i>Production of Medicinal Plants by Subdistrict and Kind of Plant in Sumbawa Regency (kg), 2019 and 2020</i> .....	254
5.1.7	Luas Panen Tanaman Biofarmaka Menurut Jenis Tanaman di Kabupaten Sumbawa (m <sup>2</sup> ), 2017–2020 <i>Harvested Area of Medicinal Plants by Kind of Plant in Sumbawa Regency (m<sup>2</sup>), 2017–2020</i> .....	259

5.1.8	Produksi Tanaman Biofarmaka Menurut Jenis Tanaman di Kabupaten Sumbawa (kg), 2017–2020 <i>Production of Medicinal Plants by Kind of Plant in Sumbawa Regency (kg), 2017–2020</i> .....	260
5.1.9	Luas Panen Tanaman Hias Menurut Kecamatan dan Jenis Tanaman di Kabupaten Sumbawa (m <sup>2</sup> ), 2019 and 2020 <i>Harvested Area of Ornamental Plants by Subdistrict and Kind of Plant in Sumbawa Regency (m<sup>2</sup>), 2019 and 2020</i> .....	261
5.1.10	Produksi Tanaman Hias Menurut Kecamatan dan Jenis Tanaman di Kabupaten Sumbawa (tangkai), 2019 and 2020 <i>Production of Ornamental Plants by Subdistrict and Kind of Plant in Sumbawa Regency (stalks), 2019 and 2020</i> .....	269
5.1.11	Luas Panen Tanaman Hias Menurut Jenis Tanaman di Kabupaten Sumbawa (m <sup>2</sup> ), 2017–2020 <i>Harvested Area of Ornamental Plants by Kind of Plant in Sumbawa Regency (m<sup>2</sup>), 2017–2020</i> .....	277
5.1.12	Produksi Tanaman Hias Menurut Jenis Tanaman di Kabupaten Sumbawa (tangkai), 2017–2020 <i>Production of Ornamental Plants by Kind of Plant in Sumbawa Regency (stalks), 2017–2020</i> .....	278
5.1.13	Produksi Buah-buahan Menurut Kecamatan dan Jenis Tanaman di Kabupaten Sumbawa (kuintal), 2019 and 2020 <i>Production of Fruits by Subdistrict and Kind of Plant in Sumbawa Regency (kuintal), 2019 and 2020</i> .....	279
5.1.14	Produksi Buah–Buahan dan Sayuran Tahunan Menurut Jenis Tanaman di Kabupaten Sumbawa (ton), 2017–2020 <i>Production of Annual Fruits and Vegetables by Kind of Plant in Sumbawa Regency (ton), 2017–2020</i> .....	287
<b>5.2</b>	<b>PERKEBUNAN DAN KEHUTANAN</b> <b>ESTATE CROPS AND FORESTRY</b>	
5.2.1	Luas Areal Tanaman Perkebunan Menurut Kecamatan dan Jenis Tanaman di Kabupaten Sumbawa (ha), 2019 dan 2020 <i>Planted Area of Estate Crops by Subdistrict and Type of Crops in Sumbawa Regency (ha), 2019 and 2020</i> .....	288

5.2.2	Produksi Perkebunan Menurut Kecamatan dan Jenis Tanaman di Kabupaten Sumbawa (ton), 2019 dan 2020 <i>Production of Estate by Subdistrict and Type of Crops in Sumbawa Regency (ton), 2019 and 2020</i> .....	292
5.2.3	Matriks Kawasan Konservasi Wilayah Sub Seksi KSDA Sumbawa, 2019 <i>Matrix Conservation Area at Natural Resource of Sumbawa, 2019</i> .....	296
5.2.4	Luas Hutan Berdasarkan Fungsi Kawasan Hutan Provinsi Nusa Tenggara Barat, 2019 .....	297
<b>5.3</b>	<b>PETERNAKAN</b> .....	
	<b>LIVESTOCK</b> .....	
5.3.1	Populasi Ternak di Kabupaten Sumbawa Dirinci per Kecamatan, 2020 <i>Population of Livestock by Subdistrict in Sumbawa Regency, 2020</i> 298	
5.3.2	Jumlah Ternak Lahir di Kabupaten Sumbawa Dirinci per Kecamatan, 2020 .....	302
5.3.3	Perkembangan Ternak di Kabupaten Sumbawa Dirinci Menurut Jenisnya Hasil Registrasi Ternak, 2016-2020 .....	306
5.3.4	Pengeluaran Ternak Keluar Daerah dari Kabupaten Sumbawa Dirinci Menurut Jenisnya, 2016-2020 (Ekor) .....	307
5.3.5	Banyaknya Pemotongan Ternak yang Dilaporkan di Kabupaten Sumbawa Dirinci Menurut Jenisnya, 2016-2020 (Ekor) .....	308
5.3.6	Banyaknya Pengeluaran Ternak Potong di Kabupaten Sumbawa Dirinci Menurut Jenisnya, 2016-2020 (Ekor) .....	309
5.3.7	Banyaknya Pengeluaran Ternak Bibit di Kabupaten Sumbawa Dirinci Menurut Jenisnya, 2016-2020 (Ekor) .....	310



5.3.8	Nilai Jual Dari Pengeluaran Komoditi Ternak di Kabupaten Sumbawa, 2020 ..... <i>Sale Value of The Livestock Commodity Expenditure in Sumbawa Regency, 2020.....</i>	311
5.3.9	Pendistribusian Ternak Pemerintah Melalui Dinas Peternakan dan Kesehatan Hewan Kabupaten Sumbawa, 2014-2020 ..... <i>Government Livestock Distribution Through Departement of Animal Husbandry in Sumbawa Regency, 2014-2020 .....</i>	312
<b>5.4</b>	<b>PERIKANAN</b>	
	<b>FISHERY</b>	
5.4.1	Produksi Ikan di Kabupaten Sumbawa Dirinci per Kecamatan (ton), 2019 dan 2020 ..... <i>Fish Production by Subdistrict in Sumbawa Regency (ton), 2019 and 2020.....</i>	313
5.4.2	Produksi Ikan di Kabupaten Sumbawa Dirinci Per Jenis Ikan (ton), 2016-2020 ..... <i>Fish Production by Kind of Fish in Sumbawa Regency (ton), 2016-2020.....</i>	314
5.4.3	Potensi Sumberdaya Perikanan dan Tingkat Pemanfaatannya di Kabupaten Sumbawa, 2020 ..... <i>Fisheries Resources and Used in Sumbawa Regency, 2020.....</i>	316
5.4.4	Areal Pemeliharaan Ikan di Kolam di Kabupaten Sumbawa, 2020 ..... <i>Fisheries Area in Pond Sumbawa Regency, 2020.....</i>	317
5.4.5	Jumlah Nelayan di Kabupaten Sumbawa Dirinci Per Kecamatan, dan 2020 ..... <i>Number of Fisherman by District in Sumbawa Regency, and 2020 .....</i>	318
5.4.6	Produksi Ikan Hasil Tangkapan di Kabupaten Sumbawa Dirinci Per Kecamatan, 2020 ..... <i>Production of Fish in Sumbawa Regency, 2020.....</i>	319
5.4.7	Produksi Ikan Hasil Budidaya di Kabupaten Sumbawa Dirinci Per Kecamatan, 2020 ..... <i>Production of Aquaculture in Sumbawa Regency, 2020.....</i>	320
5.4.8	Produksi Ikan Hasil Budidaya Laut di Kabupaten Sumbawa Dirinci Per Kecamatan, 2020 ..... <i>Production of Sea Cultivation Fish in Sumbawa Regency, 2020.....</i>	321

5.4.9	Produksi Ikan Hasil Budidaya Air Payau di Kabupaten Sumbawa Dirinci Per Kecamatan, 2020 <i>Production of Brackish Water Fish in Sumbawa Regency, 2020</i> .....	322
5.4.10	Produksi Budidaya Ikan di Kolam di Kabupaten Sumbawa Dirinci Per Kecamatan, 2020 <i>Production of Pond Cultivation Fish by Subdistrict in Sumbawa Regency, 2020</i> .....	323
<b>6.</b>	<b>INDUSTRI, PERTAMBANGAN, DAN ENERGI/ INDUSTRY, MINING, AND ENERGY</b>	
<b>6.1</b>	<b>INDUSTRI INDUSTRY</b>	
6.1.1	Jumlah Sentra Industri, Unit Usaha Produksi dan Tenaga Kerja Menurut Jenis Industri di Kabupaten Sumbawa, 2020 <i>Number of Industry Group, Production Unit and Man Power Absorb by Classification Industry in Sumbawa Regency, 2020</i> .....	330
6.1.2	Banyaknya Kapasitas Produksi dan Investasi Menurut Jenis Industri di Kabupaten Sumbawa, 2020 <i>Number of Production Value and Investment by Classification Industry in Sumbawa Regency, 2020</i> .....	331
<b>6.2</b>	<b>PERTAMBANGAN MINING</b>	
6.2.1	Realisasi Penyaluran BBM Menurut Jenis BBM per Bulan di Kabupaten Sumbawa, 2019* .....	332
6.2.2	Produksi Garam di Kabupaten Sumbawa Dirinci per Kecamatan, 2020 <i>Production of Salt by District in Sumbawa Regency, 2020</i> .....	334
6.2.3	Banyaknya Realisasi Perizinan Kabupaten Sumbawa, 2020 .....	335
<b>6.3</b>	<b>ENERGI ENERGY</b>	
6.3.1	Inventarisasi KWH Produksi PT. PLN (Persero) Wilayah XI Area Sumbawa, 2020 .....	338

6.3.2	Inventarisasi Jaringan Distribusi PT. PLN (Persero) Area Sumbawa Dirinci per Ranting, 2019* ..... <i>Inventaritation of Installation Distribution From State Electricity Company of Sumbawa Area, 2019*</i> .....	339
6.3.3	KWH Produksi Listrik PT. PLN (Persero) Wilayah XI pada PLN Area Sumbawa, 2020 ..... <i>SValue of Electricity Production From State Electricity Company, 2020.</i>	340
6.3.4	Produksi Listrik PT. PLN (Persero) Wilayah XI pada PLN Area Sumbawa, 2020 ..... <i>Electricity Production From State Electricity Company, 2020</i> .....	341
6.3.5	Jumlah Pelayanan Pelanggan Kategori Rumah Tangga Menurut Jenis Tarif pada PT. PLN (Persero) Area Sumbawa, 2020..... <i>Number of Service from Household Categories Costumer be Detailed by Rates in State Electricity Company Sumbawa Area, 2020</i> .....	342
6.3.6	Jumlah Pelayanan Pelanggan Kategori Industri Menurut Jenis Tarif pada PT. PLN (Persero) Area Sumbawa, 2020 <i>Number of Service from Industry Categories Costumer be Detailed by Rates in State Electricity Company Sumbawa Area, 2020</i> .....	343
6.3.7	Jumlah Pelayanan Pelanggan Kategori Publik Menurut Jenis Tarif pada PT. PLN (Persero) Area Sumbawa, 2020 <i>Number of Service from Public Categories Costumer be Detailed by Rates in State Electricity Company Sumbawa Area, 2020</i> .....	344
6.3.8	Jumlah Pelayanan Pelanggan Kategori Multiguna Menurut Jenis Tarif pada PT. PLN (Persero) Area Sumbawa, 2020..... <i>Number of Service from Multiuse Categories Costumer be Detailed by Rates in State Electricity Company Sumbawa Area, 2020</i> .....	345
6.3.9	Banyaknya Pelanggan dan Air Minum yang Disalurkan Menurut Kategori Pelanggan pada PDAM Kabupaten Sumbawa, 2020..... <i>Water Supply Distribution by Satate Own Water Supply Company According to Customer Category in Sumbawa Regency, 2020</i> .....	346
6.3.10	Nilai Air Minum yang Disalurkan Melalui PAM Dirinci Menurut Kategori Pelanggan di Kabupaten Sumbawa, 2020 (Ribu Rupiah) .... <i>Value of Water Supply Distribution by Satate Own Water Supply Company According to Customer Category in Sumbawa Regency, 2020</i> .....	347

6.3.11	Banyaknya Air Minum yang Disalurkan PDAM Sumbawa Menurut Bulan Operasi, 2020 ..... <i>Number of Water Supply Distribution by State Own Water Supply Company in Sumbawa Regency by Month, 2020.....</i>	348
<b>8.</b>	<b>TRANSPORTASI DAN KOMUNIKASI/ TRANSPORTATION AND COMMUNICATION</b>	
<b>7.1</b>	<b>TRANSPORTASI TRANSPORTATION</b>	
7.1.1	Panjang Jalan Menurut Tingkat Kewenangan Pemerintahan di Kabupaten Sumbawa (km), 2018–2020 <i>Length of Roads by Level of Government Authority in Sumbawa Regency (km), 2018–2020.....</i>	355
7.1.2	Panjang Jalan Menurut Jenis Permukaan Jalan di Kabupaten Sumbawa (km), 2018–2020 <i>Length of Roads by Type of Road Surface in Sumbawa Regency (km), 2018–2020.....</i>	356
7.1.3	Panjang Jalan Menurut Kondisi Jalan di Kabupaten Sumbawa (km), 2018–2020 <i>Length of Roads by Condition of Roads in Sumbawa Regency (km), 2018–2020.....</i>	357
7.1.4	Perkembangan Kendaraan Umum dan Pengusaha Angkutan Menurut Jenis Angkutan, 2014-2020 ..... <i>Trend of Motor Vehicles and Establishment by Kind, 2014-2020.....</i>	358
7.1.5	Perkembangan Kendaraan Angkutan Penumpang Umum Dalam Kabupaten Sumbawa Dirinci Menurut Jenis Tryek, 2015-2020 ..... <i>Trend of Motor Vehicles in Sumbawa Regency by Type of Lisence to Operate Vehicle on The Route, 2015-2020.....</i>	360
7.1.6	Lalu Lintas Pesawat Udara di Bandara Sultan Muhammad Kaharuddin Dirinci per Bulan Menurut Status Penerbangan, 2020 ... <i>Domestic Air Traffic in Sultan Muhammad Kaharuddin Airport by Month and Flight Status, 2020.....</i>	361
7.1.7	Lalu Lintas Pesawat, Penumpang dan Bongkar Muat Barang di Bandara Sultan Muhammad Kaharuddin Dirinci per Bulan, 2020 ..... <i>Domestic Air Traffic, Passenger and Volume of Loaded and Unloaded Cargo in Sultan Muhammad Kaharuddin Airport by Month, 2020.....</i>	362

7.1.8	Banyaknya Barang Bahan Pokok yang Masuk Melalui Pelabuhan Badas, 2020 ..... <i>Number of Staple Supplies (Main Product) Which Entered via Badas Harbour, 2020 .....</i>	363
7.1.9	Banyaknya Barang Bahan Strategis yang Masuk Melalui Pelabuhan Badas, 2020 ..... <i>Number of Cargo Which Entered via Badas Harbour, 2020.....</i>	365
7.1.10	Banyaknya Barang Migas yang Masuk Melalui Pelabuhan Badas, 2020 ..... <i>Number of Kerosene Which Entered via Badas Harbour, 2020.....</i>	367
7.1.11	Banyaknya Barang Non Migas yang Masuk Melalui Pelabuhan Badas, 2020 ..... <i>Number of Non Kerosene Which Entered via Badas Harbour, 2020.....</i>	368
7.1.12	Banyaknya Barang Bahan Pokok yang Keluar Melalui Pelabuhan Badas, 2020 ..... <i>Number of Staple Supplies (Main Product) Which Departed via Badas Harbour, 2020 .....</i>	369
7.1.13	Banyaknya Barang Bahan Strategis yang Keluar Melalui Pelabuhan Badas, 2020 ..... <i>Number of Cargo Which Departed via Badas Harbour, 2020.....</i>	371
7.1.14	Banyaknya Barang Migas yang Keluar Melalui Pelabuhan Badas, 2020 ..... <i>Number of Kerosene Which Departed via Badas Harbour, 2020.....</i>	373
7.1.15	Banyaknya Barang Non Migas yang Keluar Melalui Pelabuhan Badas, 2020 ..... <i>Number of Non Kerosene Which Departed via Badas Harbour, 2020....</i>	374
7.1.16	Banyaknya Penumpang yang Melalui Pelabuhan Badas, 2020 ..... <i>Number of Passenger Traffic in Badas Harbour, 2020 .....</i>	375
<b>7.2</b>	<b>KOMUNIKASI</b>	
	<b>COMMUNICATION</b>	
7.2.1	Jumlah Kantor Pos Pembantu Menurut Kecamatan di Kabupaten Sumbawa, 2017–2020 <i>Number of Post Offices Subsidiaries by Subdistrict in Sumbawa Regency, 2017–2020.....</i>	376

**9. PERBANKAN, KOPERASI, DAN HARGA-HARGA/  
BANKING, COOPERATIVE, AND PRICES**

**8.1 PERBANKAN  
BANKING**

8.1.1	Jumlah Kantor Bank Menurut Kelompok Bank, 2015-2020 <i>Number of Bank Offices by Bank Group, 2015-2020</i> .....	382
8.1.2	Posisi Pinjaman Rupiah Menurut Lapangan Usaha dan Bulan di Kabupaten Sumbawa (Rupiah), 2020 <i>Position of Rupiah Loans by Business Field and Month in Sumbawa Regency (Rupiah), 2020</i> .....	385
8.1.3	Posisi Pinjaman Rupiah Menurut Jenis Penggunaan dan Bulan di Kabupaten Sumbawa, 2020 <i>Position of Rupiah Loans by Type of Use and Month in Sumbawa Regency, 2020</i> .....	391
8.1.4	Posisi Pinjaman Rupiah Menurut Skala Bisnis dan Bulan di Kabupaten Sumbawa, 2020 <i>Position of Rupiah Loans by Business Scale and Month in Sumbawa Regency, 2020</i> .....	393
8.1.5	Posisi Pinjaman Rupiah dan Valuta Asing Menurut Lapangan Usaha dan Bulan di Kabupaten Sumbawa, 2020 <i>Position of Rupiah and Foreign Currency Loans by Business Field and Month in Sumbawa Regency, 2020</i> .....	394
8.1.6	Posisi Pinjaman Rupiah dan Valuta Asing Menurut Jenis Penggunaan dan Bulan di Kabupaten Sumbawa, 2020 <i>Position of Rupiah and Foreign Currency Loans by Type of Use and Month in Sumbawa Regency, 2020</i> .....	400
8.1.7	Posisi Pinjaman Rupiah dan Valuta Asing Menurut Skala Bisnis dan Bulan di Kabupaten Sumbawa, 2020 <i>Position of Rupiah and Foreign Currency Loans by Business Scale and Month in Sumbawa Regency, 2020</i> .....	402
8.1.8	Posisi Pinjaman Rupiah pada UMKM Menurut Lapangan Usaha dan Bulan di Kabupaten Sumbawa, 2020 <i>Position of Rupiah Loans to MSMEs by Business Field and Month in Sumbawa Regency, 2020</i> .....	403

8.1.9	Posisi Pinjaman Rupiah pada UMKM Menurut Jenis Penggunaan dan Bulan di Kabupaten Sumbawa, 2020 <i>Position of Rupiah Loans to MSMEs by Type of Use and Month in Sumbawa Regency, 2020</i> .....	409
8.1.10	Posisi Pinjaman Valuta Asing pada Usaha Mikro, Kecil, dan Menengah Menurut Jenis Penggunaan dan Bulan di Kabupaten Sumbawa, 2020 <i>Position of Foreign Currency Loans in Micro, Small and Medium Enterprises by Type of Use and Month in Sumbawa Regency, 2020</i> .....	412
8.1.11	Posisi Pinjaman (Rupiah dan Valuta Asing) yang Diberikan oleh Bank Persero pada Kelompok Bank Umum Konvensional menurut Jenis Penggunaan dan Bulan di Kabupaten Sumbawa, 2020 <i>Loan Position (Rupiah and Foreign Currency) Provided by State-Owned Banks in the Conventional Commercial Bank Group according to Usage Type and Month in Sumbawa Regency, 2020</i> .....	415
8.1.12	Posisi Pinjaman (Rupiah dan Valuta Asing) yang Diberikan oleh Bank Pembangunan Daerah pada Kelompok Bank Umum Syariah menurut Jenis Penggunaan dan Bulan di Kabupaten Sumbawa, 2020 <i>Loan positions (Rupiah and Foreign Currency) granted by Regional Development Banks in the Islamic Commercial Bank Group according to Usage Type and Moon in Sumbawa Regency, 2020</i> .....	417
8.1.13	Jumlah Rekening dan Nominal Giro Menurut Bulan di Kabupaten Sumbawa, 2020 <i>Number of Accounts and Current Account Nominal by Month in Sumbawa Regency, 2020</i> .....	419
8.1.14	Jumlah Rekening dan Nominal Tabungan Menurut Bulan di Kabupaten Sumbawa, 2020 <i>Number of Accounts and Nominal Savings by Month in Sumbawa Regency, 2020</i> .....	420
8.1.15	Jumlah Rekening dan Nominal Deposito Menurut Bulan di Kabupaten Sumbawa, 2020 <i>Number of Accounts and Nominal Deposits by Month in Sumbawa Regency, 2020</i> .....	421

8.1.16	Posisi Pinjaman (Rupiah) yang Diberikan oleh Bank Perkreditan Rakyat (BPR) pada Kelompok BPR/BPRS menurut Jenis Penggunaan Per Kabupaten/Kota Per Bulan, 2020 <i>Number of Accounts and Nominal Deposits by Month in Sumbawa Regency, 2020</i> .....	422
8.1.17	Jumlah Rekening dan Nominal Tabungan pada BPR Menurut Bulan di Kabupaten Sumbawa, 2020 <i>Number of Accounts and Nominal Savings at BPRs by Month in Sumbawa Regency, 2020</i> .....	423
8.1.18	Jumlah Rekening dan Nominal Deposito pada BPR Menurut Bulan di Kabupaten Sumbawa, 2020 <i>Number of Accounts and Nominal Deposits at BPRs by Month in Sumbawa Regency, 2020</i> .....	424
<b>8.2</b>	<b>KOPERASI</b>	
	<b>COOPERATIVE</b>	
8.2.1	Jumlah Koperasi Menurut Jenis, Tingkat dan Jumlah Anggota di Kabupaten Sumbawa, 2020 <i>Number of Cooperative According to Type, Level and Total Member in Sumbawa Regency, 2020</i> .....	425
8.2.2	Jumlah Koperasi Unit Desa dan Non Koperasi Unit Desa Menurut Kecamatan di Kabupaten Sumbawa, 2019* <i>NUmber of KUD and Non KUD in Sumbawa Regency by Subdistricity, 2019*</i> .....	426
<b>8.3</b>	<b>HARGA-HARGA</b>	
	<b>PRICES</b>	
8.3.1	Realisasi Penerimaan Pajak Bumi dan Bangunan Menurut Objek Pajak (Rupiah), 2020 <i>Realization of Land and Building Tax by Tax Object (Rupiah), 2020</i> .....	430
8.3.2	Realisasi Penerimaan Pajak Bumi Bangunan Dirinci Per Bulan Menurut Objek Pajak, 2020 <i>Target and Realization of Revenue from Taxpayer by Month in Taxes Service of Bima, 2020</i> .....	431



<b>10.</b>	<b>PENGELUARAN PENDUDUK/POPULATION EXPENDITURE</b>	
9.1	Rata-rata Pengeluaran per Kapita Sebulan Menurut Kelompok Komoditas (rupiah) di Kabupaten Sumbawa, 2019 dan 2020 <i>Monthly Average Expenditure per Capita by Commodity Group (rupiahs) in Sumbawa Regency, 2019 and 2020</i> .....	437
9.2	Persentase Pengeluaran per Kapita Sebulan Menurut Kelompok Komoditas di Kabupaten Sumbawa, 2019 dan 2020 <i>Percentage of Monthly Expenditure per Capita by Commodity Group in Sumbawa Regency, 2019 and 2020</i> .....	438
9.3	Persentase Penduduk Menurut Golongan Pengeluaran Per Kapita Sebulan di Kabupaten Sumbawa, 2020 <i>Percentage of Population by Per Capita Spending Group a Month in Sumbawa Regency, 2020</i> .....	439
<b>11.</b>	<b>PERDAGANGAN/TRADE</b>	
10.1	Realisasi Pengadaan dan Penyaluran Semen di Kabupaten Sumbawa, 2020 <i>The Realization of Cement Distribution in Sumbawa Regency, 2020</i> .....	445
10.2	Realisasi Pengadaan dan Penyaluran Pupuk di Kabupaten Sumbawa, 2020 <i>The Realization of Manure Distribution in Sumbawa Regency, 2020</i> .....	446
10.3	Hasil Pelaksanaan Sidang Tera Ulang di Kabupaten Sumbawa, 2020 <i>Outcome of the Exam Session in Sumbawa Regency, 2020</i> .....	447
<b>12.</b>	<b>SISTEM NERACA REGIONAL/SYSTEM OF REGIONAL ACCOUNTS</b>	
11.1.	Produk Domestik Regional Bruto Atas Dasar Harga Berlaku Menurut Lapangan Usaha di Kabupaten Sumbawa (miliar rupiah), 2016–2020 <i>Gross Regional Domestic Product at Current Market Prices by Industry in Sumbawa Regency (billion rupiahs), 2016–2020</i> .....	455
11.2	Produk Domestik Regional Bruto Atas Dasar Harga Konstan 2010 Menurut Lapangan Usaha di Kabupaten Sumbawa (miliar rupiah), 2016–2020 <i>Gross Regional Domestic Product at 2010 Constant Market Prices by Industry in Sumbawa Regency (billion rupiahs), 2016–2020</i> .....	457

11.3	<p>Distribusi Persentase Produk Domestik Regional Bruto Atas Dasar Harga Berlaku Menurut Lapangan Usaha di Kabupaten Sumbawa, 2016–2020 <i>Percentage Distribution of Gross Regional Domestic Product at Current Market Prices by Industry in Sumbawa Regency, 2016–2020 ....</i></p>	459
11.4	<p>Laju Pertumbuhan Produk Domestik Regional Bruto Atas Dasar Harga Konstan 2010 Menurut Lapangan Usaha di Kabupaten Sumbawa (persen), 2016–2020 <i>Growth Rate of Gross Regional Domestic Product at 2010 Constant Market Prices by Industry in Sumbawa Regency (percent), 2016–2020 .</i></p>	461
11.5	<p>Produk Domestik Regional Bruto Atas Dasar Harga Berlaku Menurut Jenis Pengeluaran di Kabupaten Sumbawa (miliar rupiah), 2015–2019 <i>Gross Regional Domestic Product at Current Market Prices by Type of Expenditure in Sumbawa Regency (billion rupiahs), 2015–2019.....</i></p>	463
11.6	<p>Produk Domestik Regional Bruto Atas Dasar Harga Konstan 2010 Menurut Jenis Pengeluaran di Kabupaten Sumbawa (miliar rupiah), 2015–2019 <i>Gross Regional Domestic Product at 2010 Constant Market Prices by Type of Expenditure in Sumbawa Regency (billion rupiahs), 2015–2019.....</i></p>	464
11.7	<p>Distribusi Produk Domestik Regional Bruto Atas Dasar Harga Berlaku Menurut Jenis Pengeluaran di Kabupaten Sumbawa, 2015–2019 <i>Percentage Distribution of Gross Regional Domestic Product at Current Market Prices by Type of Expenditure in Sumbawa Regency (billion rupiahs), 2015–2019.....</i></p>	465
11.8	<p>Laju Pertumbuhan Domestik Regional Bruto Atas Dasar Harga Berlaku Menurut Jenis Pengeluaran di Kabupaten Sumbawa, 2015–2019 <i>Growth Rate of Gross Regional Domestic Product at Current Market Prices by Type of Expenditure in Sumbawa Regency (billion rupiahs), 2015–2019.....</i></p>	466

<b>12.</b>	<b>PERBANDINGAN ANTAR KABUPATEN/ KOTA/ REGENCY/MUNICIPAL COMPARISON</b>	
12.1	Jumlah Penduduk Menurut Kabupaten/Kota di Provinsi Nusa Tenggara Barat (ribu), 2016–2020 <i>Population by Regency/Municipality in West Nusa Tenggara Province (thousand), 2016–2020.....</i>	470
12.2	Laju Pertumbuhan Produk Domestik Regional Bruto Atas Dasar Harga Konstan 2010 Menurut Kabupaten/ Kota di Provinsi Nusa Tenggara Barat (persen), 2016–2020 <i>Rate of Growth of Gross Regional Domestic Products at Constant 2010 Prices by Regency/Municipality in West Nusa Tenggara Province (percent), 2016–2020.....</i>	471
12.3	Jumlah Penduduk Miskin Menurut Kabupaten/Kota di Provinsi Nusa Tenggara Barat (ribu), 2016–2020 <i>Number of Poor Population by Regency/Municipality in West Nusa Tenggara Province (thousand), 2016–2020.....</i>	472
12.4	Indeks Pembangunan Manusia Menurut Kabupaten/ Kota di Provinsi Nusa Tenggara Barat, 2016–2020 <i>Human Development Index by Regency/Municipality in West Nusa Tenggara Province, 2016–2020.....</i>	473



## DAFTAR GAMBAR/LIST OF FIGURES

		Halaman Page
1.1	Luas Daerah menurut Kecamatan (%), 2020 <i>Area of Subdistrict (%), 2020</i> .....	6
1.2	Jarak Ibukota Kecamatan ke Ibukota Kabupaten (km) di Kabupaten Sumbawa, 2020 <i>Distance between Subdistrict Capital and Regency Capital in Sumbawa Regency (km), 2020</i> .....	7
2.1	Jumlah Desa/kelurahan Menurut Kecamatan, 2020 <i>Number of Villages by Subdistrict (%), 2020</i> .....	18
2.2	Jumlah Pegawai Negeri Sipil Menurut Tingkat Pendidikan dan Jenis Kelamin di Kabupaten Sumbawa,2020 <i>Number of Civil Cervants by Educational Level and Sex, 2020</i> .....	19
3.1	Jumlah Penduduk Menurut Kecamatan (jiwa), 2020 <i>Population by Subdistrict (people), 2020</i> .....	42
3.2	Persentase Penduduk 15 Tahun ke Atas yang Bekerja Menurut Lapangan Usaha, 2020 <i>Population Aged 15 Years and Over who Worked by Employment Status, 2020</i> .....	43
4.1	Penderita 10 Kasus Penyakit Terbanyak , 2020 <i>People with 10 Most Disesase, 2020</i> .....	75
4.2	Persentase Penduduk Miskin, 2013 - 2020 <i>Percentage of Poor People, 2013 - 2020</i> .....	76
6.1	Luas Daerah menurut Kecamatan (%), 2020 <i>Area of Subdistrict (%), 2020</i> .....	329
8.1	Jumlah Kantor Bank Menurut Kelompok Bank, 2020 <i>Number of Bank Offices by Bank Group, 2020</i> .....	381

<https://sumbawakab.bps.go.id>

## PENJELASAN UMUM/EXPLANATORY NOTES

Tanda-tanda, satuan-satuan, dan lain-lainnya yang digunakan dalam publikasi ini adalah sebagai berikut:

*Symbols, measurement units, and acronyms which are used in this publication, are as follows:*

### 1. TANDA-TANDA/SYMBOLS

Data tidak tersedia/Data not available .....	: ...
Tidak ada atau nol /Null or zero .....	: -
Data dapat diabaikan/Data negligible .....	: 0
Tanda decimal/Decimal point .....	: ,
Data tidak dapat ditampilkan/Not applicable .....	: NA
Angka estimasi/Estimated figures .....	: e
Angka diperbaiki/Revised figures .....	: r
Angka sementara/Preliminary figures .....	: x
Angka sangat sementara/Very preliminary figures .....	: xx
Angka sangat sangat sementara/Very very preliminary figures .....	: xxx

### 2. SATUAN/UNITS

barel/barrel .....	: 158,99 liter/litres = 1/6,2898 m <sup>3</sup>
hektar (ha)/hectare (ha) .....	: 10 000 m <sup>2</sup>
kilometer (km)/kilometres (km) .....	: 1 000 meter/meters (m)
knot/knot .....	: 1,8523 km/jam (km/hour)
kuintal/quintal .....	: 100 kg
KWh .....	: 1 000 Watt hour
MWh .....	: 1 000 KWh
liter (untuk beras)/litre (for rice) .....	: 0,80 kg
MMSCF .....	: 1/35,3 m <sup>3</sup>
metrik ton (m.ton)/metric ton (m. ton) .....	: 0,98421 long ton = 1 000 kg
ons/ounce .....	: 28,31 gram/grams
ton .....	: 1 000 kg

Satuan lain: buah, dus, butir, helai/lembar, kaleng, batang, pulsa, ton kilometer (ton-km), jam, menit, persen (%).

*Other units: unit, pack, pieces, sheet, tin, pulse, ton-kilometres(ton-km), hour, minute, percent (%).*

Perbedaan angka di belakang koma disebabkan oleh pembulatan angka.  
*The difference in decimal numbers is caused by rounding.*





## DAFTAR SINGKATAN/ LIST OF ABBREVIATIONS

SI	: Stasiun Iklim
SIMPK	: Stasiun Meteorologi Pertanian Khusus
t.t	: Tempat tidur
BCG	: Bacillus Calmette Guerin
DPT	: Difteri, Pertusis, Tetanus
TT	: Tetanus Toxoid
IOT	: Industri Obat Tradisional/ <i>Traditional Medicine Industry</i>
IKOT	: Industri Kecil Obat Tradisional/ <i>Traditional Medicine Small</i>
Alkes	: Alat kesehatan/ <i>Health Kits</i>
PKRT	: Perbekalan Kesehatan Rumah tangga/ <i>Household Health Logistics</i>
Kompl	: Komplemen/ <i>Complement</i>
IRTP	: Industri Pangan Produksi Rumah Tangga/ <i>Foods Home Industry</i>
PBF	: Pedagang Besar Farmasi/ <i>Pharmacy Whole-seller</i>
GFK	: Gudang Farmasi Kab/Kota/Regency/ <i>Municipality Pharmacy Warehouse</i>
RB	: Rumah Bersalin/ <i>Delivery House</i>
Pustu	: Puskesmas pembantu/ <i>Auxiliary Public Health Center</i>
BP	: Balai Pengobatan/ <i>Polyclinic</i>
TPS	: Tempat Pembuangan Sementara / <i>landfill</i>
Jamkesmas	: Jaminan kesehatan masyarakat miskin/ <i>Poor public health insurance</i>
PJKMU	: Program Jaminan Kesehatan Masyarakat Umum
SIUP	: Surat Ijin Usaha Perdagangan/ <i>Trading Permission Letter</i>
TDP	: Tanda Daftar Perusahaan/ <i>Company Registration Identity</i>
API	: Angka Pengenal Importir/ <i>Importer's Identity Number</i>



## Statistik Kunci, 2018–2020 Key Statistics, 2018–2020

Rincian/Description	Satuan/Unit	2018	2019	2020
(1)	(2)	(3)	(4)	(5)
<b>SOSIAL/SOCIAL</b>				
Penduduk <sup>1</sup> /Population <sup>1</sup>	juta/million	256,0		509,75
Laju Pertumbuhan Penduduk <sup>1</sup> /Population Growth <sup>1</sup>	%	1,19		1,99
Angka Harapan Hidup <sup>1-e</sup> /Life Expectancy Rate <sup>1</sup>	tahun/years	71,2		
Angka Melek Huruf Usia 15+/Literacy Rate Aged 15+	%	95,7		
Tingkat Partisipasi Angkatan Kerja -TPAK <sup>2,3</sup> Labour Force Participation Rate-LFPR <sup>2,3</sup>	%	67,3		
Tingkat Pengangguran Terbuka-TPT <sup>2</sup> Unemployment Rate-UR <sup>2</sup>	%	5,3 <sup>4</sup>		
Penduduk Miskin <sup>5</sup> /Poor People <sup>4</sup>	ribu/thousand	63,76	63,49	62,88
Persentase Penduduk Miskin <sup>4</sup> Percentage of Poor People <sup>4</sup>	%	14,08	13,90	13,65
Indeks Pembangunan Manusia-IPM <sup>5</sup> Human Development Index <sup>5</sup>	–	71,4	67,60	67,61
<b>EKONOMI/ECONOMIC</b>				
Produk Domestik Regional Bruto (PDRB) Harga Berlaku <sup>6</sup> Gross Regional Domestic Bruto (GRDP) at Current Price <sup>6</sup>	triliun rupiah trillion rupiahs	14 837,4 <sup>xx</sup>		
Laju Pertumbuhan Ekonomi <sup>8</sup> /Economic Growth <sup>7</sup>	%	5,2 <sup>xx</sup>		
PDRB Per Kapita Harga Berlaku <sup>6,8</sup> Per Capita of GRDP at Current Price <sup>6,8</sup>	juta rupiah million rupiahs	56,0 <sup>xx</sup>		

- Catatan/Notes: <sup>1</sup> Hasil proyeksi penduduk Indonesia 2010–2035 (pertengahan tahun/Juni)/The result of Indonesia population projection 2010–2035 (mid year/June)
- <sup>2</sup> Kondisi Agustus/Condition at August
- <sup>3</sup> Menggunakan penimbang hasil proyeksi penduduk tahun 2010–2035/Weighted by the 2010–2035 population projection
- <sup>4</sup> Kondisi Maret/Condition at March
- <sup>5</sup> Sejak tahun 2010, IPM dihitung dengan metode baru. Komponen IPM metode baru adalah angka harapan hidup saat lahir, harapan lama sekolah, rata-rata lama sekolah, dan pengeluaran per kapita/Since 2010, HDI was calculated using new method. New HDI component are life expectancy at birth, expected years of schooling, means years of schooling, and expenditure per capita
- <sup>6</sup> Mulai tahun 2010 mengadopsi System of National Account 2008 (SNA 2008)/Since 2010 is in line with System of National Account 2008 (SNA 2008)
- <sup>7</sup> Menggunakan tahun dasar 2010 (2010=100)/Using 2010 base year (2010=100)
- <sup>8</sup> Menggunakan proyeksi penduduk berdasarkan hasil SP2010/Using population projection based on SP2010



# 01

## GEOGRAFI DAN IKLIM GEOGRAPHY AND CLIMATE



Luas Wilayah  
Kabupaten Sumbawa

**6.643,98 km<sup>2</sup>**

Kecamatan Empang terluas  
dengan **8,41%** wilayah

**Jarak tempuh** dari Ibukota Kabupaten  
ke kecamatan rata-rata **45 km**.

**Kecamatan Tarano** merupakan wilayah  
terjauh dengan jarak tempuh **103 km**.

Jumlah hari hujan tahun 2020

**109 hari hujan**

Meningkat dari tahun  
2019 (90 hari hujan)

Curah hujan tertinggi

**304,50 mm**

pada bulan Maret.

Menurun dari tahun  
2019 (447,50 mm)





**PENJELASAN TEKNIS**

1. Secara astronomis, Kabupaten Sumbawa terletak antara posisi 116" 42' sampai dengan 118" 22' Bujur Timur dan 8" 8' sampai dengan 9" 7' Lintang Selatan dengan luas wilayah 6.643,98 km<sup>2</sup>.
2. Berdasarkan posisi geografisnya, Kabupaten Sumbawaberbatasan dengan Kabupaten Sumbawa Barat di sebelah Barat, Kabupaten Dompu di sebelah Timur, Laut Flores di sebelah Utara dan Samudra Hindia di sebelah Selatan.

**TECHNICAL NOTES**

1. *Astronomically, Sumbawa is located between positions 116" 42" up to 118 "22 'East Longitude and 8' 8 'to 9' 7 'South Latitude with total area 6.648,98 km<sup>2</sup>.*
2. *In terms of geographic position, Sumbawa has boundaries as follows: West Sumbawa Regency in the West, Dompu in the East, Flores Sea in the North and the Indian Ocean in South.*

## ULASAN

### A. Letak Geografi

Kabupaten Sumbawa sebagai salah satu daerah dari sepuluh Kabupaten yang berada di wilayah Provinsi Nusa Tenggara Barat terletak di ujung Barat Pulau Sumbawa.

Jarak tempuh dari ibu kota kabupaten ke kota-kota kecamatan rata-rata 45 km. Kota kecamatan terjauh yaitu Kecamatan Tarano dengan jarak tempuh 103 km.

### B. Keadaan Iklim

Kabupaten Sumbawa merupakan daerah beriklim tropis yang dipengaruhi oleh musim hujan dan musim kemarau. Pada tahun 2020 temperatur maksimum mencapai 38,3°C yang terjadi pada bulan November dan temperatur minimum 19,0°C yang terjadi pada bulan Juli. Rata-rata kelembaban udara tertinggi selama tahun 2020 mencapai 86 persen pada bulan Desember dan terendah mencapai 67 persen pada bulan Juli sampai dengan September.

Pada tahun 2020 tercatat jumlah hari hujan sebanyak 109 hari, lebih banyak dibandingkan dengan tahun 2019 yaitu sebanyak 90 hari, dengan hari hujan terbanyak tahun 2020 Desember yaitu selama 22 hari.

Selama tahun 2020, curah hujan terbanyak terjadi pada bulan Maret yaitu sebesar 304,50 mm. Satu hal yang dapat berpengaruh terhadap hari hujan dan curah hujan adalah besarnya penguapan. Karena banyak sedikitnya

## DESCRIPTION

### A. Geographical Location

*Sumbawa Regency as one of the ten regency / municipality in the Province of West Nusa Tenggara located at the western end of the island of Sumbawa.*

*The distance from the Capital City of Sumbawa to the subdistrict municipality an average of 45 km. Capital city of Subdistrict of Tarano is the farthest, 103 km by distance.*

### B. Climate Conditions

*Sumbawa Regency is a tropical area that is affected by the rainy season and dry season. In 2020 the maximum temperature reached 38,3°C which occurred in November and minimum temperatures were 19,0°C occurred in July. Average humidity is highest during the year 2020 reached 86 percent in Desember and the lowest 67 percent in July to September.*

*In 2020 the recorded number of rainy days total of 109 days, more than total rainy days in 2019 which is equals to 90 days. The highest rainfall in 2020, occurs in Desember, namely for 22 days.*

*Most rainfall occurs in March in the amount of 305 mm. One thing that can affect the rainy days and rainfall is the amount of evaporation. Because of the extent of evaporation can affect the*

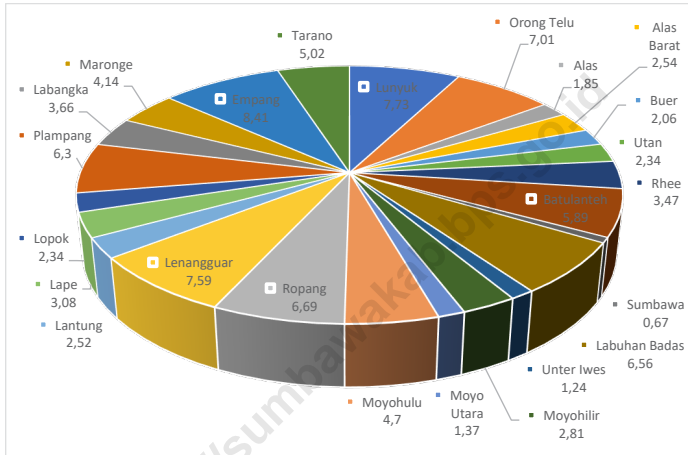


penguapan dapat berpengaruh terhadap banyak sedikitnya hari hujan dan curah hujan yang terjadi pada periode berikutnya.

*extent of rainy days and rainfall occurs in the next period.*

<https://sumbawakab.bps.go.id>

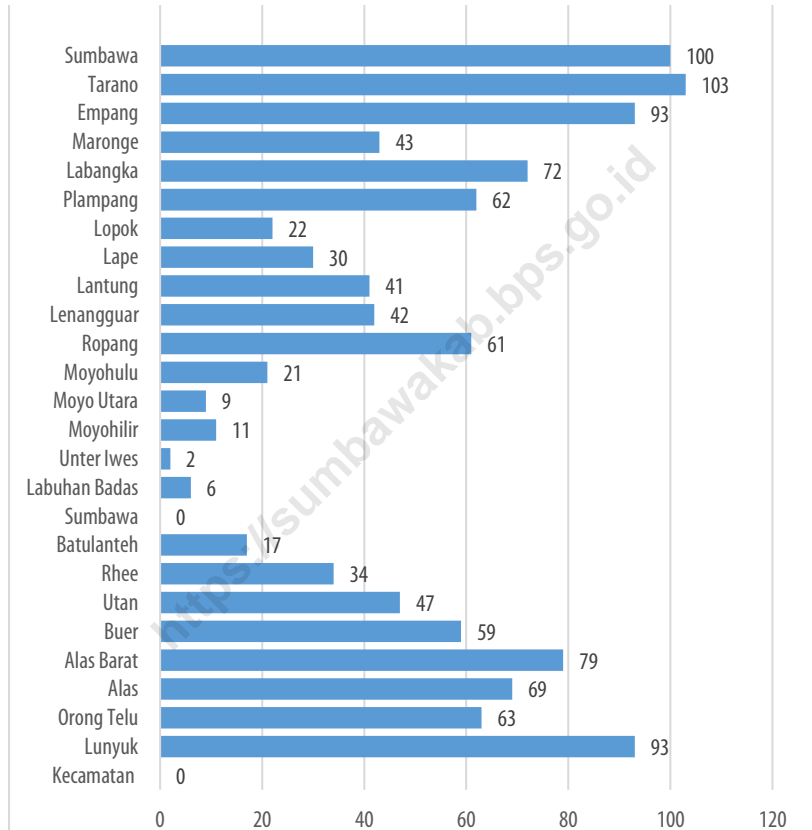
**Gambar 1.1** Luas Daerah menurut Kecamatan (%), 2020  
**Figures 1.1** Area of Subdistrict (%), 2020



Sumber/Source : Badan Pertanahan Nasional Kabupaten Sumbawa / The National Land Agency of Sumbawa Regency

**Gambar** 1.2  
**Figures**

**Jarak Ibukota Kecamatan ke Ibukota Kabupaten (km) di Kabupaten Sumbawa, 2020**  
*Distance between Subdistrict Capital and Regency Capital in Sumbawa Regency (km), 2020*



Sumber/Source : Badan Pertanahan Nasional Kabupaten Sumbawa / The National Land Agency of Sumbawa Regency

## 1.1 KEADAAN GEOGRAFI GEOGRAPHY CONDITION

**Tabel** 1.1.1 **Luas Daerah dan Persentase Terhadap Luas Kabupaten Menurut Kecamatan di Kabupaten Sumbawa, 2020**  
**Total Area and Percentage to District's Area by Subdistrict in Sumbawa Regency, 2020**

Kecamatan Subdistrict	Ibukota Kecamatan Capital of Subdistrict	Luas Total Area (km <sup>2</sup> /sq.km)	Persentase Terhadap Luas Percentage to District's Area
(1)	(2)	(3)	
Lunyuk	Lunyuk Ode	513,74	7,73
Orong Telu	Kelawis	465,97	7,01
Alas	Dalam	123,04	1,85
Alas Barat	Usar Mapin	168,88	2,54
Buer	Labuhan Burung	137,01	2,06
Utan	Jorok	155,42	2,34
Rhee	RHee	230,82	3,47
Batulanteh	Kelungkung	391,40	5,89
Sumbawa	Sumbawa	44,83	0,67
Labuhan Badas	Karang Dima	435,89	6,56
Unter lwes	Kerato	82,38	1,24
Moyohilir	Moyo	186,79	2,81
Moyo Utara	Sebewe	90,80	1,37
Moyohulu	Semamung	311,96	4,70
Ropang	Ropang	444,48	6,69
Lenangguar	Lenangguar	504,32	7,59
Lantung	Lantung	167,45	2,52
Lape	Dete	204,43	3,08
Lopok	Langam	155,59	2,34
Plampang	Plampang	418,69	6,30
Labangka	Suka Damai	243,08	3,66
Maronge	Maronge	274,75	4,14
Empang	Empang Bawa	558,55	8,41
Tarano	Labuhan Bontong	333,71	5,02
<b>Sumbawa</b>		<b>6 643,98</b>	<b>100,00</b>

Sumber/Source: Badan Pertanahan Nasional Kabupaten Sumbawa / The National Land Agency of Sumbawa Regency

**Tabel 1.1.2** **Tinggi Wilayah dan Jarak ke Ibukota Kabupaten Menurut Kecamatan di Kabupaten Sumbawa, 2020**  
*Altitude and Distance to the Capital of Regency by Subdistrict in Sumbawa Regency, 2020*

Kecamatan Subdistrict	Jarak ke Ibukota Kabupaten Distance to the Capital of Regency
(1)	(3)
Lunyuk	93
Orong Telu	63
Alas	69
Alas Barat	79
Buer	59
Utan	47
Rhee	34
Batulanteh	17
Sumbawa	-
Labuhan Badas	6
Unter Iwes	2
Moyohilir	11
Moyo Utara	9
Moyohulu	21
Ropang	61
Lenangguar	42
Lantung	41
Lape	30
Lopok	22
Plampang	62
Labangka	72
Maronge	43
Empang	93
Tarano	103
<b>Sumbawa</b>	

Sumber/Source: Badan Pertanahan Nasional Kabupaten Sumbawa / *The National Land Agency of Sumbawa Regency*

## 1.2 KEADAAN IKLIM CLIMATE CONDITION

**Tabel** 1.2.1 **Pengamatan Unsur Iklim Menurut Bulan di Stasiun Sumbawa, 2020**  
**Table** 1.2.1 **Observation of Climate Elements By Months at Sumbawa Station, 2020**

Bulan Month	Suhu/Temperature (°C)			Kelembaban/Humidity (%)		
	Minimum	Rata-rata Average	Maksimum Maximum	Minimum	Rata-rata Average	Maksimum Maximum
(1)	(2)	(3)	(4)	(5)	(6)	(7)
Januari/January	22,10	27,70	34,20	58,00	82,79	98,00
Februari/February	23,30	27,31	33,00	51,00	85,67	99,00
Maret/March	23,40	27,34	33,80	55,00	85,48	98,00
April/April	22,80	27,99	35,80	42,00	79,25	97,00
Mei/May	22,60	28,27	35,60	37,00	77,13	98,00
Juni/June	21,50	27,37	34,30	33,00	72,34	95,00
Juli/July	19,00	26,98	34,00	40,00	68,43	98,00
Agustus/August	19,50	27,43	35,60	33,00	68,83	94,00
September/September	21,80	28,81	37,40	31,00	68,24	94,00
Oktober/October	21,50	28,79	37,20	39,00	73,03	100,00
November/November	23,50	28,62	38,30	32,00	78,53	98,00
Desember/December	22,60	26,87	33,80	59,00	86,24	100,00

Lanjutan Tabel/*Continued Table 1.2.1*

Bulan Month	Kecepatan Angin (m/det) Wind Velocity (m/sec)			Tekanan Udara/Atmospheric Pressure (mb)		
	Minimum	Rata-rata Average	Maksimum Maximum	Minimum	Rata-rata Average	Maksimum Maximum
(1)	(8)	(9)	(10)	(11)	(12)	(13)
Januari/January	<i>calm</i>	2,44	8,75	1002,90	1007,77	1012,40
Februari/February	<i>calm</i>	2,42	7,72	1003,90	1008,80	1012,90
Maret/March	<i>calm</i>	1,99	7,72	1005,20	1008,84	1012,90
April/April	<i>calm</i>	2,30	7,72	1006,00	1009,20	1012,10
Mei/May	<i>calm</i>	2,57	6,69	1003,60	1009,06	1013,20
Juni/June	<i>calm</i>	3,07	7,72	1005,20	1009,82	1012,90
Juli/July	<i>calm</i>	3,34	8,23	1005,80	1009,55	1012,70
Agustus/August	<i>calm</i>	3,06	10,29	1005,50	1009,97	1014,10
September/September	<i>calm</i>	3,18	8,75	1005,00	1009,41	1012,80
Oktober/October	<i>calm</i>	2,91	9,26	1003,80	1008,33	1012,10
November/November	<i>calm</i>	2,62	8,75	1003,90	1008,04	1012,10
Desember/December	<i>calm</i>	2,41	10,29	1002,60	1006,45	1009,80

Lanjutan Tabel/*Continued Table 1.2.1*

<b>Bulan Month</b>	<b>Jumlah Curah Hujan* Number of Precipitation (mm)</b>	<b>Jumlah Hari Hujan** (hari) Number of Rainy Days (day)</b>	<b>Penyinaran Matahari Duration of Sunshine (%)</b>
(1)	(14)	(15)	(16)
Januari/January	303,70	21,00	93,67
Februari/February	175,10	18,00	89,70
Maret/March	304,50	23,00	81,05
April/April	25,40	12,00	100,00
Mei/May	102,70	11,00	100,00
Juni/June	0,60	2,00	100,00
Juli/July	0,30	1,00	100,00
Agustus/August	0,90	1,00	100,00
September/September	0,00	2,00	100,00
Oktober/October	94,80	10,00	100,00
November/November	75,40	13,00	100,00
Desember/December	294,50	22,00	60,04

Catatan/Note: \* Curah hujan: 0 (ada hujan tapi tidak terukur)

\*\* Hari Hujan: Hari dengan kejadian hujan  $\geq$  1 milimeter (mm)

Sumber/Source: Stasiun Meteorologi Sultan Muhammad Kaharuddin



02

## PEMERINTAHAN GOVERNMENT

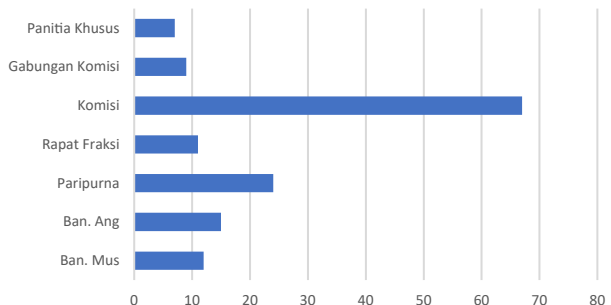
Kabupaten Sumbawa memiliki total 165 Desa dan Kelurahan, dengan rincian:

**157 desa dan 8 kelurahan**  
yang tersebar di seluruh wilayah Kabupaten Sumbawa.

Desa terbanyak berada di Kecamatan Moyohulu dengan total 12 Desa. Sementara itu, seluruh 8 kelurahan berada di Kecamatan Sumbawa.

Jumlah anggota **DPRD** (Dewan Perwakilan Rakyat Daerah) Kabupaten Sumbawa adalah **45 orang** yang berasal dari **10 Partai Politik**.

Selama tahun 2020, DPRD Kabupaten Sumbawa telah melakukan sidang sebanyak 145 kali.





**PENJELASAN TEKNIS****TECHNICAL NOTES**

- |   |   |
|---|---|
| <p>1. Undang-undang Dasar Republik Indonesia 1945 (hasil amandemen kedua), yaitu pada Bab VI tentang Pemerintahan Daerah, Pasal 18, Ayat 1, dinyatakan bahwa "Negara Kesatuan Republik Indonesia dibagi atas daerah-daerah provinsi dan daerah provinsi itu dibagi atas kabupaten, dan kota itu mempunyai pemerintahan daerah, yang diatur dengan undang-undang."</p> | <p>1. <i>Undang-Undang Dasar Republik Indonesia 1945 (after second amendment), in Chapter IV, clause 18, verse 1, stated "Negara Kesatuan Republik Indonesia divided by Provinces whereas the province itself divided by Regencies and Cities, and owned local government and regulated by constitution."</i></p> |
| <p>2. Kecamatan adalah pembagian wilayah administratif di Indonesia dibawah Kabupaten/Kota. Kecamatan dikepalai oleh seorang camat dan setiap kecamatan terdiri atas beberapa kelurahan/desa.</p>   | <p>2. <i>Subdistrict is the division of administrative area in Indonesia under the Regency / City. Subdistrict headed by Camat and each subdistrict consisting of a few Urban Communities/Village.</i></p>  |
| <p>3. Kelurahan adalah wilayah administratif setingkat dibawah kecamatan yang dipimpin oleh seorang lurah, sedangkan Desa adalah wilayah administratif setingkat dibawah kecamatan yang dipimpin oleh seorang kepala desa.</p>  | <p>3. <i>Urban Communities/Village is an administrative area under the subdistrict level, led by Lurah, while the Urban Communities/Village is under the subdistrict level administrative area, led by Kepala Desa.</i></p>   |
| <p>4. Dusun adalah bagian wilayah dalam Desa yang merupakan lingkungan kerja pelaksanaan pemerintahan Desa.</p>   | <p>4. <i>Dusun is part of the area in the village which is a working area of the implementation of the village governance.</i></p>  |
| <p>5. Lingkungan adalah bagian wilayah dalam Kelurahan yang merupakan lingkungan kerja</p>  | <p>5. <i>"Lingkungan" is part of the area in the village which is an implementation of village</i></p>  |

- |  |    |   |
|--|----|---|
| pelaksanaan pemerintahan Kelurahan.  |    | <i>government working area.</i>   |
| 6. Rukun Warga (RW) adalah pembagian wilayah di Indonesia di bawah Dusun atau Lingkungan.  | 6. | <i>Rukun Warga (RW) is administrative area that put it all together to construct Dusun or Lingkungan.</i>   |
| 7. Rukun Tetangga (RT) adalah pembagian wilayah di Indonesia di bawah Rukun Warga.   | 7. | <i>Rukun Tetangga (RT) is one level area below RW.</i>  |
| 8. Badan Permusyawaratan Desa (BPD) merupakan lembaga perwujudan demokrasi dalam penyelenggaraan pemerintahan desa. BPD merupakan lembaga baru di desa pada era otonomi daerah di Indonesia. | 8. | <i>Village Parliament Members (BPD) is an institution born based on democracy in local government. BPD can be called the parliament of the village in the autonomy era in Indonesia lately.</i> |
| 9. Anggota BPD adalah wakil dari penduduk desa bersangkutan berdasarkan keterwakilan wilayah yang ditetapkan dengan cara musyawarah dan mufakat.   | 9. | <i>The member of BPD are representative of specific area which elected by deliberation.</i>   |

**ULASAN**

Kabupaten Sumbawa terdiri dari 24 kecamatan, 157 desa, 8 kelurahan dan 636 dusun. Kecamatan Moyohulu merupakan kecamatan yang memiliki wilayah administrasi desa/ kelurahan terbanyak dengan jumlah sebanyak 12 desa.

Jumlah wakil rakyat yang duduk pada lembaga legislatif, yaitu Dewan Perwakilan Rakyat Daerah (DPRD) sebanyak 45 orang, dengan 39 orang laki-laki dan 6 orang perempuan.

Dalam menjalankan fungsinya, DPRD Kabupaten Sumbawa dibentuk 4 komisi yang masing - masing beranggotakan 9 orang untuk komisi I, 10 orang untuk komisi II, 11 orang untuk komisi III, 11 orang untuk komisi IV. Lembaga wakil rakyat ini sepanjang tahun 2020 mampu menghasilkan sebanyak 11 keputusan DPRD dan 0 Perda.

**DESCRIPTION**

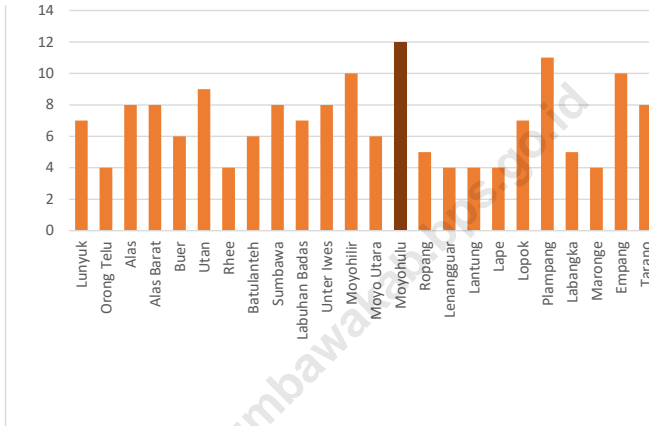
*Sumbawa Regency consists of 24 districts, 157 villages, 8 urban villages and 636 hamlets. Subdistrict Moyohulu is subdistricts that have the highest number of administrative area villages / urban villages with 12 villages.*

*The Regional House of Representatives (DPRD) of Sumbawa consist of 45 representatives, with 39 men and 6 women.*

*In carrying out its functions, The Regional House of Representatives (DPRD) of Sumbawa is formed four commissions, the first commission consist of 9 representatives, 10 people for the second commission, 11 people for the commission III and 11 people for commission IV. This parliament throughout 2019 was able to produce 11 Decision and 0 regulations.*

**Gambar** 2.1  
**Figures**

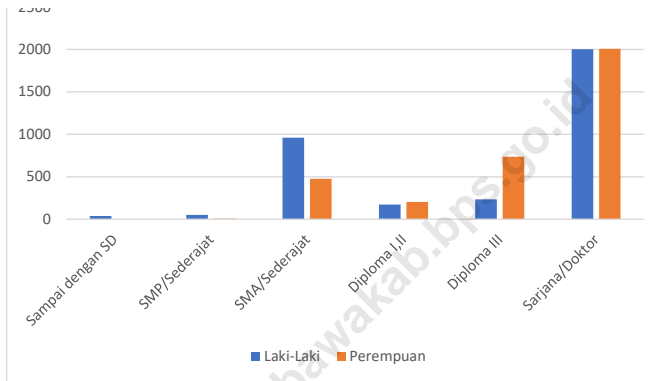
**Jumlah Desa/kelurahan Menurut Kecamatan, 2020**  
**Number of Villages by Subdistrict (%), 2020**



Sumber/Source : Peraturan Kepala Badan Pusat Statistik Nomor 1 Tahun 2020 Tanggal 5 Februari 2020 tentang Perubahan Atas Peraturan Kepala Badan Pusat Statistik Nomor 3 Tahun 2019 tentang Kode dan Nama Wilayah Kerja Statistik Tahun 2019/Chief Statistician Regulation Number 1/2020, February 5 2020, as a revision of Chief Statistician Regulation Number 3 of 2019 on Code and Name of Regional Level of Data Collection.

**Gambar** 2.2  
**Figures**

**Jumlah Pegawai Negeri Sipil Menurut Tingkat Pendidikan dan Jenis Kelamin di Kabupaten Sumbawa, 2020**  
**Number of Civil Cervants by Educational Level and Sex, 2020**



Sumber/Source : Badan Pengelolaan Keuangan dan Aset Daerah Kabupaten Sumbawa / *Financial and Asset Management Agency of Sumbawa Regency*

## 2.1 WILAYAH ADMINISTRATIF ADMINISTRATIVE AREA

**Tabel** 2.1.1 **Jumlah Desa<sup>1</sup>/Kelurahan Menurut Kecamatan di Kabupaten Sumbawa, 2016–2020**  
**Table** 2.1.1 **Number of Villages<sup>1</sup>/Kelurahan by Subdistrict in Sumbawa Regency, 2016–2020**

Kecamatan Subdistrict	2016	2017	2018	2019	2020
(1)	(2)	(3)	(4)	(5)	(6)
Lunyuk	7	7	7	7	7
Orong Telu	4	4	4	4	4
Alas	8	8	8	8	8
Alas Barat	8	8	8	8	8
Buer	6	6	6	6	6
Utana	9	9	9	9	9
Rhee	4	4	4	4	4
Batulanteh	6	6	6	6	6
Sumbawa	8	8	8	8	8
Labuhan Badas	7	7	7	7	7
Unter Iwes	8	8	8	8	8
Moyohilir	10	10	10	10	10
Moyo Utara	6	6	6	6	6
Moyohulu	12	12	12	12	12
Ropang	5	5	5	5	5
Lenangguar	4	4	4	4	4
Lantung	4	4	4	4	4
Lape	4	4	4	4	4
Lopok	7	7	7	7	7
Plampang	11	11	11	11	11
Labangka	5	5	5	5	5
Maronge	4	4	4	4	4
Empang	10	10	10	10	10
Tarano	8	8	8	8	8
<b>Sumbawa</b>	<b>165</b>	<b>165</b>	<b>165</b>	<b>165</b>	<b>165</b>

Catatan/Note: <sup>1</sup>Termasuk Unit Permukiman Transmigrasi (UPT)/Include Transmigration Settlement Unit  
Sumber/Source: Peraturan Kepala Badan Pusat Statistik Nomor 1 Tahun 2020 Tanggal 5 Februari 2020 tentang Perubahan Atas Peraturan Kepala Badan Pusat Statistik Nomor 3 Tahun 2019 tentang Kode dan Nama Wilayah Kerja Statistik Tahun 2019/Chief Statistician Regulation Number 1/2020, February 5 2020, as a revision of Chief Statistician Regulation Number 3 of 2019 on Code and Name of Regional Level of Data Collection.



## 2.2 DEWAN PERWAKILAN RAKYAT DAERAH REGIONAL HOUSE OF REPRESENTATIVE

**Tabel 2.2.1** Jumlah Anggota Dewan Perwakilan Rakyat Daerah Menurut Partai Politik dan Jenis Kelamin di Kabupaten Sumbawa, 2020  
*Number of Regional House of Representatives's Members by Political Parties and Sex in Sumbawa Regency 2020*

Partai Politik <i>Political Parties</i>	Laki-laki <i>Male</i>	Perempuan <i>Female</i>	Jumlah <i>Total</i>
(1)	(2)	(3)	(4)
PDI-P	4	2	6
GOLKAR	4	0	4
HANURA BERSATU	4	0	4
PPP	4	0	4
PAN	3	1	4
GERINDRA	5	0	5
DEMOKRAT	4	1	5
NASDEM	3	1	4
PKS	4	0	4
PKB	4	1	5
<b>Sumbawa</b>	<b>39</b>	<b>6</b>	<b>45</b>

Catatan/Note: ...

Sumber/Source: Sekretariat DPRD Kabupaten Sumbawa / *The Regional House of Reoresentative of Sumbawa Regency*

**Tabel**  
**Table** 2.2.2

**Banyaknya Sidang yang Dilaksanakan DPRD Kabupaten Sumbawa, 2020**  
**Number of Legislative Meeting in Sumbawa Regency, 2020**

Jenis Sidang <i>Types of Trial</i>	Jumlah <i>Total</i>
(1)	(4)
Ban. Mus	12
Ban. Ang	15
Paripurna	24
Rapat Fraksi	11
Komisi	67
Gabungan Komisi	9
Panitia Khusus	7
<b>Jumlah / Total</b>	<b>145</b>

Sumber/Source: Sekretariat DPRD Kabupaten Sumbawa / The Regional House of Reoresentative of Sumbawa Regency

**Tabel**  
**Table** 2.2.3

**Produk-Produk DPRD Kabupaten Sumbawa Dirinci per Bulan, 2020**  
**Number of Legislative Decision in Sumbawa Regency, 2020**

Kecamatan Subdistrict	Perda Regional Regulation	Keputusan / Decision		Pernyataan Pendapat Statement of Opinion	Memo- randum
		DPRD	Pimpinan Governance		
(1)	(2)	(3)	(4)	(5)	(6)
Januari / January	0	0	1	0	0
Februari / February	0	0	2	0	0
Maret / March	0	0	0	0	0
April / April	0	1	1	0	0
Mei / May	0	0	0	0	0
Juni / June	0	1	0	0	0
Juli / July	0	6	0	0	0
Agustus / August	0	0	0	0	0
September / September	0	1	0	0	0
Oktober / October	0	0	3	0	0
November / November	0	2	0	0	0
Desember / December	0	0	1	0	0
<b>Jumlah / Total</b>	<b>0</b>	<b>11</b>	<b>8</b>	<b>0</b>	<b>0</b>

Sumber/Source: Sekretariat DPRD Kabupaten Sumbawa / The Regional House of Reoresentative of Sumbawa Regency

## 2.3 SUMBER DAYA MANUSIA HUMAN RESOURCES

**Tabel** 2.3.1 **Jumlah Pegawai Negeri Sipil Menurut Jabatan dan Jenis Kelamin di Kabupaten Sumbawa, Desember 2019 dan Desember 2020**  
**Number of Civil Servants by Occupation and Sex in Sumbawa Regency, December 2019 and December 2020**

Jabatan Occupation	2019		Jumlah Total
	Laki-laki Male	Perempuan Female	
(1)	(2)	(3)	(4)
<b>Fungsional Tertentu</b> <i>Specific Functional</i>	1 821	2 449	4 270
<b>Fungsional Umum</b> <i>Staf General Functional</i>	1 062	586	1 648
<b>Struktural/Structural</b>	557	301	958
Eselon V/5th Echelon	-	-	-
Eselon IV/4th Echelon	456	271	727
Eselon III/3rd Echelon	170	28	198
Eselon II/2nd Echelon	31	2	33
Eselon I/1st Echelon	-	-	-
<b>Jumlah/Total</b>	<b>3 540</b>	<b>3 336</b>	<b>6 876</b>

Lanjutan Tabel/*Continued Table 2.3.1*

Jabatan <i>Occupation</i>	2020		Jumlah <i>Total</i>
	Laki-laki <i>Male</i>	Perempuan <i>Female</i>	
(1)	(5)	(6)	(7)
<b>Fungsional Tertentu</b> <i>Specific Functional</i>	0	0	0
<b>Fungsional Umum</b> <i>Staf General Functional</i>	1	0	1
<b>Struktural/Structural</b>	32	3	35
Eselon V/5th Echelon	58	6	64
Eselon IV/4th Echelon	100	23	123
Eselon III/3rd Echelon	364	214	578
Eselon II/2nd Echelon	68	47	115
Eselon I/1st Echelon	0	0	0
<b>Jumlah/Total</b>	<b>623</b>	<b>293</b>	<b>916</b>

Catatan/*Note*: ...Sumber/*Source*: Badan Kepegawaian Pendidikan dan Pelatihan Kabupaten Sumbawa / *Civil Service Agency of Education and Training of Sumbawa Regency*

**Tabel**  
**Table** 2.3.2

**Jumlah Pegawai Negeri Sipil Menurut Tingkat Pendidikan dan Jenis Kelamin di Kabupaten Sumbawa, Desember 2019 dan Desember 2020**  
**Number of Civil Servants by Educational Level and Sex in Sumbawa Regency, Desember 2019 dan Desember 2020**

Tingkat Pendidikan <i>Educational Level</i>	2019		
	Laki-laki <i>Male</i>	Perempuan <i>Female</i>	Jumlah <i>Total</i>
(1)	(2)	(3)	(4)
Sampai dengan SD <i>Up to Primary School</i>	40	1	41
SMP/Sederajat <i>General Vocational Junior High School</i>	62	8	70
SMA/Sederajat <i>General/Vocational Senior High School</i>	1 166	775	1 941
Diploma I, II/Akta I, II <i>Diploma I, II/Akta I, II</i>	288	329	617
Diploma III/Akta III/Sarjana Muda <i>Diploma III/Akta III/Bachelor</i>	239	713	952
Tingkat Sarjana/Doktor/Ph.D <i>University Graduates</i>	1 745	1 510	3 255
<b>Jumlah/Total</b>	<b>3 540</b>	<b>3 336</b>	<b>6 876</b>

Lanjutan Tabel/*Continued Table 2.3.2*

Tingkat Pendidikan <i>Educational Level</i>	2020		
	Laki-laki <i>Male</i>	Perempuan <i>Female</i>	Jumlah <i>Total</i>
(1)	(2)	(3)	(4)
Sampai dengan SD <i>Up to Primary School</i>	38	1	39
SMP/Sederajat <i>General Vocational Junior High School</i>	50	7	57
SMA/Sederajat <i>General/Vocational Senior High School</i>	959	477	1436
Diploma I, II/Akta I, II <i>Diploma I, II/Akta I, II</i>	172	204	376
Diploma III/Akta III/Sarjana Muda <i>Diploma III/Akta III/Bachelor</i>	235	737	972
Tingkat Sarjana/Doktor/Ph.D <i>University Graduates</i>	2003	2008	4011
<b>Jumlah/Total</b>	<b>3 457</b>	<b>3 434</b>	<b>6 891</b>

Catatan/Note: ...

Sumber/Source: Badan Kepegawaian Pendidikan dan Pelatihan Kabupaten Sumbawa / *Civil Service Agency of Education and Training of Sumbawa Regency*

**Tabel**  
**Table** 2.3.3

**Jumlah Pegawai Negeri Sipil Menurut Tingkat  
Kepangkatan dan Jenis Kelamin di Kabupaten Sumbawa,  
Desember 2019 dan Desember 2020**  
*Number of Civil Servants by Hierarchy and Sex in Sumbawa  
Regency, Desember 2019 dan Desember 2020*

Pangkat/Golongan/Ruang Hierarchy	2019		
	Laki-laki Male	Perempuan Female	Jumlah Total
(1)	(2)	(3)	(4)
1. I/A (Juru Muda)	1	-	1
2. I/B (Juru Muda Tingkat I)	16	1	17
3. I/C (Juru)	18	-	18
4. I/D (Juru Tingkat I)	21	-	21
<b>Golongan I/Range I</b>	56	1	57
5. II/A (Pengatur Muda)	57	7	64
6. II/B (Pengatur Muda Tingkat I)	248	277	525
7. II/C (Pengatur)	361	99	660
8. II/D (Pengatur Tingkat I)	242	95	337
<b>Golongan II/Range II</b>	908	678	1 586
9. III/A (Penata Muda)	330	341	671
10. III/B (Penata Muda Tingkat I)	415	598	1 013
11. III/C (Penata)	382	436	818
12. III/D (Penata Tingkat I)	530	577	1 107
<b>Golongan III/Range III</b>	1 657	1 952	3 609
13. IV/A (Pembina)	583	495	1 078
14. IV/B (Pembina Tingkat I)	296	200	496
15. IV/C (Pembina Utama Muda)	39	9	48
16. IV/D (Pembina Utama Madya)	1	-	1
17. IV/E (Pembina Utama)	-	1	1
<b>Golongan IV/Range IV</b>	919	705	1 624
<b>Jumlah/Total</b>	<b>3 540</b>	<b>3 336</b>	<b>6 876</b>



Lanjutan Tabel/*Continued Table 2.3.3*

Pangkat/Golongan/Ruang <i>Hierarchy</i>	2020		
	Laki-laki <i>Male</i>	Perempuan <i>Female</i>	Jumlah <i>Total</i>
	(1)	(5)	(6)
1. I/A (Juru Muda)	0	0	0
2. I/B (Juru Muda Tingkat I)	16	1	17
3. I/C (Juru)	14	0	14
4. I/D (Juru Tingkat I)	17	0	17
<b>Golongan I/Range I</b>	47	1	48
5. II/A (Pengatur Muda)	55	4	59
6. II/B (Pengatur Muda Tingkat I)	132	77	209
7. II/C (Pengatur)	299	305	604
8. II/D (Pengatur Tingkat I)	279	91	370
<b>Golongan II/Range II</b>	765	477	1242
9. III/A (Penata Muda)	488	626	1114
10. III/B (Penata Muda Tingkat I)	388	526	914
11. III/C (Penata)	390	502	892
12. III/D (Penata Tingkat I)	527	603	1130
<b>Golongan III/Range III</b>	1793	2257	4050
13. IV/A (Pembina)	487	445	932
14. IV/B (Pembina Tingkat I)	323	241	564
15. IV/C (Pembina Utama Muda)	40	11	51
16. IV/D (Pembina Utama Madya)	2	1	3
17. IV/E (Pembina Utama)	0	1	1
<b>Golongan IV/Range IV</b>	852	699	1551
<b>Jumlah/Total</b>	<b>3 457</b>	<b>3 434</b>	<b>6 891</b>

Catatan/Note: ...

Sumber/Source: Badan Kepegawaian Pendidikan dan Pelatihan Kabupaten Sumbawa / *Civil Service Agency of Education and Training of Sumbawa Regency*

**Tabel**  
**Table** 2.3.4

**Jumlah Pegawai Negeri Sipil Lingkup Pemerintah Daerah Kabupaten Sumbawa yang Telah Mengikuti Diklat Perjenjangan, 2016 - 2020**  
**Number of Civil Servant Passed Ladder Training in Sumbawa Regency, 2016 - 2020**

<b>Kecamatan Subdistrict</b>	<b>2016</b>	<b>2017</b>	<b>2018</b>	<b>2019</b>	<b>2020</b>
(1)	(2)	(3)	(4)	(5)	(6)
1. DIKLAT PIM Tk.I	-	-	-	-	-
2. DIKLAT PIM Tk.II	14	13	18	17	16
3. DIKLAT PIM Tk.III	103	106	92	82	72
4. DIKLAT PIM Tk.IV	318	293	261	236	204
<b>Jumlah/Total</b>	<b>435</b>	<b>412</b>	<b>371</b>	<b>335</b>	<b>292</b>

Sumber/Source: Badan Kepegawaian Pendidikan dan Pelatihan Kabupaten Sumbawa / Civil Service Agency of Education and Training of Sumbawa Regency

## 2.4 KEUANGAN PEMERINTAH GOVERNMENT FINANCE

**Tabel 2.4.1** Realisasi Pendapatan Pemerintah Kabupaten Sumbawa Menurut Jenis Pendapatan (ribu rupiah), 2016–2019\*  
*Actual Sumbawa Regency Government Revenues by Kind of Revenues (thousand rupiahs), 2016–2019\**

Jenis Pendapatan/ <i>Kind of Revenues</i>	2016	2017
(1)	(2)	(3)
<b>1. Pendapatan Asli Daerah (PAD)/<i>Regional Revenue</i></b>	135 092 854,27	
1.1 Pajak Daerah/ <i>Regional Tax</i>	23 435 259,92	
1.2 Retribusi Daerah/ <i>Regional Retribution</i>	13 664 698,05	
1.3 Hasil Perusahaan Milik Daerah dan Pengelolaan Kekayaan Daerah yang Dipisahkan/ <i>Regional-Owned Company Revenue and Separated Management of Regional Wealth</i>	20 099 803,91	
1.4 Lain-lain PAD yang Sah/ <i>Other Regional Revenue</i>	77 893 092,39	
<b>2. Dana Perimbangan/<i>Balance Funds</i></b>	1 204 288 145,86	
2.1 Bagi Hasil Pajak/ <i>Tax Sharing Revenue</i>	na	
2.2 Bagi Hasil Bukan Pajak/Sumber Daya Alam/ <i>Non-Tax Sharing Revenue/Natural Resources</i>	na	
2.3 Dana Alokasi Umum/ <i>General Allocation Fund</i>	na	
2.4 Dana Alokasi Khusus/ <i>Special Allocation Fund</i>	na	
<b>3. Lain-lain Pendapatan yang Sah/<i>Other Revenue</i></b>	186 974 151,13	
3.1 Pendapatan Hibah/ <i>Grant</i>	na	
3.2 Dana Darurat/ <i>Emergency Fund</i>	na	
3.3 Dana Bagi Hasil Pajak dari Provinsi dan Pemerintah Daerah Lainnya/ <i>Tax Sharing Revenue from Provincial and Other Regional Governments</i>	na	
3.4 Dana Penyesuaian dan Otonomi Daerah/ <i>Regional Adjustment and Autonomy Fund</i>	na	
3.5 Bantuan Keuangan dari Provinsi atau Pemerintah Daerah Lainnya/ <i>Financial Assistance from Provincial or Other Regional Governments</i>	na	
3.6 Lainnya/ <i>Others</i>	na	
<b>Jumlah/<i>Total</i></b>	<b>1 526 355 151,26</b>	

Lanjutan Tabel/*Continued Table 2.4.1*

<b>Jenis Pendapatan/Kind of Revenues</b>	<b>2018</b>	<b>2019</b>
(1)	(4)	(5)
<b>1. Pendapatan Asli Daerah (PAD)/Regional Revenue</b>	143 943 921,43	163 795 114,77
1.1 Pajak Daerah/Regional Tax	35 585 720,74	37 537 295,78
1.2 Retribusi Daerah/Regional Retribution	17 896 428,41	10 506 826,47
1.3 Hasil Perusahaan Milik Daerah dan Pengelolaan Kekayaan Daerah yang Dipisahkan/Regional-Owned Company Revenue and Separated Management of Regional Wealth	14 178 571,74	11 745 052,39
1.4 Lain-lain PAD yang Sah/Other Regional Revenue	76 283 200,53	104 005 940,14
<b>2. Dana Perimbangan/Balance Funds</b>	1 194 041 315,63	1 314 892 538,87
2.1 Bagi Hasil Pajak/Tax Sharing Revenue	na	na
2.2 Bagi Hasil Bukan Pajak/Sumber Daya Alam/Non-Tax Sharing Revenue/Natural Resources	na	na
2.3 Dana Alokasi Umum/General Allocation Fund	na	na
2.4 Dana Alokasi Khusus/Special Allocation Fund	na	na
<b>3. Lain-lain Pendapatan yang Sah/Other Revenue</b>	266 632 208,60	303 434 797,60
3.1 Pendapatan Hibah/Grant	na	na
3.2 Dana Darurat/Emergency Fund	na	na
3.3 Dana Bagi Hasil Pajak dari Provinsi dan Pemerintah Daerah Lainnya/Tax Sharing Revenue from Provincial and Other Regional Governments	na	na
3.4 Dana Penyesuaian dan Otonomi Daerah/Regional Adjustment and Autonomy Fund	na	na
3.5 Bantuan Keuangan dari Provinsi atau Pemerintah Daerah Lainnya/Financial Assistance from Provincial or Other Regional Governments	na	na
3.6 Lainnya/Others	na	na
<b>Jumlah/Total</b>	<b>1 604 617 445,65</b>	<b>1 782 122 451,25</b>

Catatan/Note: \*Data Tahun 2020 belum tersedia

Sumber/Source: Badan Pengelolaan Keuangan dan Aset Daerah Kabupaten Sumbawa / *Financial and Asset Management Agency of Sumbawa Regency*

**Tabel**  
**Table** 2.4.2

**Realisasi Belanja Pemerintah Kabupaten Sumbawa  
Menurut Jenis Belanja (ribu rupiah), 2016–2019\***  
**Actual Sumbawa Regency Government Expenditures by  
Kind of Expenditures (thousand rupiahs), 2017–2019\***

Jenis Pendapatan <i>Kind of Revenues</i>	2016	2017
(1)	(2)	(3)
<b>1. Belanja Tidak Langsung/<i>Indirect Expenditures</i></b>	932 403 927,37	
1.1 Belanja Pegawai/ <i>Personnel Expenditures</i>	689 399 004,43	
1.2 Belanja Bunga/ <i>Interest Expenditures</i>	-	
1.3 Belanja Subsidi/ <i>Subsidies Expenditures</i>	-	
1.4 Belanja Hibah/ <i>Grant Expenditures</i>	15 675 179,77	
1.5 Belanja Bantuan Sosial/ <i>Social Aid Expenditures</i>	6 291 532,84	
1.6 Belanja Bagi Hasil/ <i>Sharing Fund Expenditure</i>	4 102 263,90	
1.7 Belanja Bantuan Keuangan/ <i>Financial Aids Expenditures</i>	216 935 946,42	
1.8 Belanja Tidak Terduga/ <i>Unpredicted Expenditures</i>	-	
<b>2. Belanja Langsung/<i>Direct Expenditures</i></b>	553 360 615,17	
2.1 Belanja Pegawai/ <i>Personnel Expenditures</i>	34 632 632,82	
2.2 Belanja Barang dan Jasa/ <i>Goods and Services Expenditures</i>	232 203 068,95	
2.3 Belanja Modal/ <i>Capital Expenditure</i>	286 524 913,40	
<b>Jumlah/<i>Total</i></b>	<b>1 485 764 542,54</b>	

Lanjutan Tabel/*Continued Table 2.4.2*

Jenis Pendapatan <i>Kind of Revenues</i>	2018	2019
(1)	(4)	(5)
<b>1. Belanja Tidak Langsung/<i>Indirect Expenditures</i></b>	970 658 480,41	965 917 966,83
1.1 Belanja Pegawai/ <i>Personnel Expenditures</i>	655 503 384,61	673 373 998,02
1.2 Belanja Bunga/ <i>Interest Expenditures</i>	-	-
1.3 Belanja Subsidi/ <i>Subsidies Expenditures</i>	-	-
1.4 Belanja Hibah/ <i>Grant Expenditures</i>	25 281 303,81	28 051 284,22
1.5 Belanja Bantuan Sosial/ <i>Social Aid Expenditures</i>	25 700 266,21	11 514 422,80
1.6 Belanja Bagi Hasil/ <i>Sharing Fund Expenditure</i>	4 965 686,02	5 136 990,36
1.7 Belanja Bantuan Keuangan/ <i>Financial Aids Expenditures</i>	258 876 015,75	247 803 085,19
1.8 Belanja Tidak Terduga/ <i>Unpredicted Expenditures</i>	331 824,01	38 186,24
<b>2. Belanja Langsung/<i>Direct Expenditures</i></b>	713 552 814,23	811 008 347,42
2.1 Belanja Pegawai/ <i>Personnel Expenditures</i>	24 400 343,50	24 247 747,23
2.2 Belanja Barang dan Jasa/ <i>Goods and Services Expenditures</i>	366 539 049,12	355 960 874,77
2.3 Belanja Modal/ <i>Capital Expenditure</i>	322 613 421,61	430 799 725,42
<b>Jumlah/<i>Total</i></b>	<b>1 684 211 294,64</b>	<b>1 776 926 314,25</b>

Catatan/*Note*: \*Data Tahun 2020 belum tersedia

Sumber/*Source*: Badan Pengelolaan Keuangan dan Aset Daerah Kabupaten Sumbawa / *Financial and Asset Management Agency of Sumbawa Regency*

# 03

## PENDUDUK DAN KETENAGAKERJAAN POPULATION AND EMPLOYMENT

Jumlah Penduduk Kabupaten  
Sumbawa Hasil SP2020  
(September 2020)



Komposisi Penduduk Kab. Sumbawa

**509,75** Juta Jiwa

Laju Pertumbuhan Penduduk  
per Tahun, 2010-2020

**1,99%**

Penduduk Usia Produktif  
(15-64) Tahun

**68,66%**

Persentase  
Penduduk Lansia

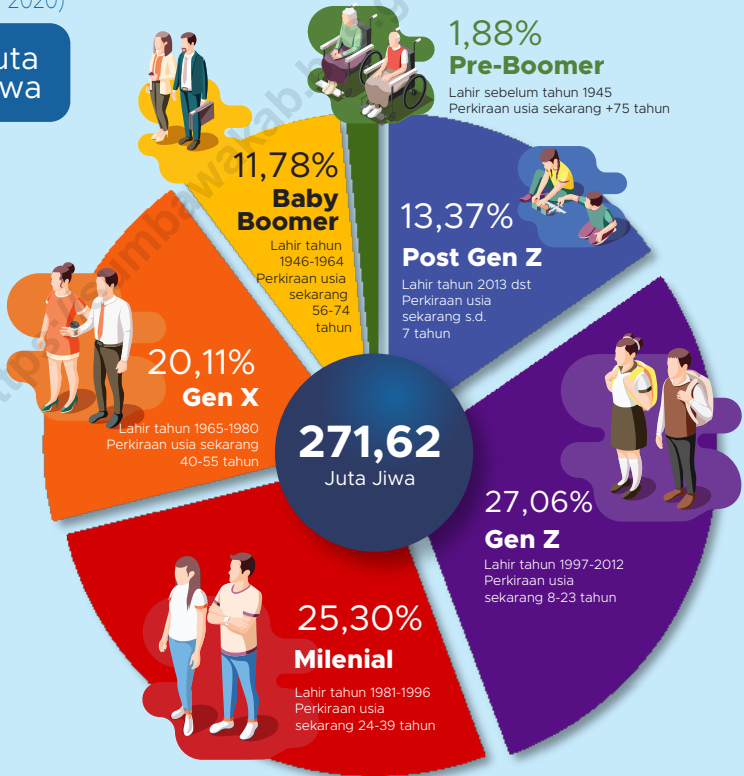
**6,25%**



Rasio jenis Kelamin

**99,6**

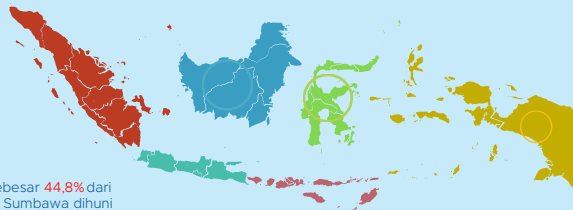
Jumlah penduduk laki-laki  
**lebih sedikit** dibandingkan  
jumlah penduduk perempuan



Sebaran  
Penduduk  
Sumbawa  
Menurut  
Kecamatan

Penduduk Kabupaten  
Sumbawa Terkonsentrasi  
di Kecamatan Sumbawa

Dengan Luas Sebesar **44,8%** dari  
Wilayah Kabupaten, Kecamatan Sumbawa dihuni  
Sebanyak **62,75 Juta** Jiwa atau **12,31%**  
Penduduk Kabupaten Sumbawa







**PENJELASAN TEKNIS**

1. Sumber utama data kependudukan adalah sensus penduduk yang dilaksanakan setiap sepuluh tahun sekali. Sensus penduduk telah dilaksanakan sebanyak enam kali sejak Indonesia merdeka, yaitu tahun 1961, 1971, 1980, 1990, 2000, dan 2010.

Di dalam sensus penduduk, pencacahan dilakukan terhadap seluruh penduduk yang berdomisili di wilayah teritorial Indonesia termasuk warga negara asing kecuali anggota korps diplomatik negara sahabat beserta keluarganya.

Metode pengumpulan data dalam sensus dilakukan dengan wawancara antara petugas sensus dengan responden dan juga melalui e-census. Pencatatan penduduk menggunakan konsep usual residence, yaitu konsep di mana penduduk biasa bertempat tinggal. Bagi penduduk yang bertempat tinggal tetap dicacah di mana mereka biasa tinggal, sedangkan untuk penduduk yang tidak bertempat tinggal tetap dicacah di tempat di mana mereka ditemukan petugas sensus pada malam 'Hari Sensus'. Termasuk penduduk yang tidak bertempat tinggal tetap adalah tuna wisma, awak kapal berbendera Indonesia,

**TECHNICAL NOTES**

1. *The main source of demographic data is population census, which is conducted every ten years. Population Census has been conducted six times since Indonesia's independence: 1961, 1971, 1980, 1990, 2000, and 2010.*

*The population census enumerates all residents who domicile in the entire territory of Indonesia including foreign citizens except the diplomatic corps members and their families.*

*The method of data collection in a population census involves interviewing respondents and conducting e-census. Enumeration of the population uses the concept of "usual residence", which is the concept of "places where people usually live". De jure was applied to the permanent residents, while de facto was applied to non-permanent residents. The permanent residents were enumerated in place where they normally live, the non-permanent residents were enumerated where they were found by the enumerators, on the night of 'Census Date'. The non permanent residents include homeless people, ship crew, boat people, remote area*

penghuni perahu/rumah apung, masyarakat terpencil/terasing, dan pengungsi. Bagi mereka yang mempunyai tempat tinggal tetap dan sedang bepergian ke luar wilayah lebih dari enam bulan, tidak dicacah di tempat tinggalnya, tetapi dicacah di tempat tujuannya. Untuk tahun yang tidak dilaksanakan sensus penduduk, data kependudukan diperoleh dari hasil proyeksi penduduk. Proyeksi penduduk merupakan suatu perhitungan ilmiah yang didasarkan pada asumsi dari komponen-komponen perubahan penduduk, yaitu kelahiran, kematian, dan migrasi. Proyeksi penduduk Indonesia 2010–2035 menggunakan data dasar penduduk hasil SP2010.

*community, and internally displaced persons. Those who had permanent residence and had been travelling away from their home for six months or more were not enumerated in their permanent place, but in the place where they were during the census. For the periods where the population census is not conducted, population projection is done to estimate population during those years. The population projection is an estimate based on the demographic components, such as birth, death, and migration. Indonesia's 2010–2035 population projection used the 2010 Population Census as the base population.*

2. Penduduk Indonesia adalah semua orang yang berdomisili di wilayah teritorial Indonesia selama 6 bulan atau lebih dan atau mereka yang berdomisili kurang dari 6 bulan tetapi bertujuan menetap.
3. Laju pertumbuhan penduduk adalah angka yang menunjukkan persentase pertambahan penduduk dalam jangka waktu tertentu.
4. Kepadatan penduduk adalah rasio banyaknya penduduk per kilometer persegi.

2. *The population of Indonesia are all residents of the entire territory of Indonesia who have stayed for six months or longer, and those who intended to stay more than six months even though their length of stay is less than six months.*
3. *The growth rate of population is the number that show percentage of population growth within a specified period.*
4. *Population density is ratio of population per square kilometer.*

5. Rasio jenis kelamin adalah perbandingan antara penduduk laki-laki dan penduduk perempuan pada suatu wilayah dan waktu tertentu. Biasanya dinyatakan dengan banyaknya penduduk laki-laki untuk 100 penduduk perempuan.
  6. Komposisi penduduk adalah pola persebaran penduduk menurut karakteristiknya, contoh: penduduk menurut kelompok umur, penduduk menurut jenis kelamin
  7. Rumah tangga adalah seseorang atau sekelompok orang yang mendiami sebagian atau seluruh bangunan fisik/sensus dan biasanya tinggal bersama serta pengelolaan makan dari satu dapur. Yang dimaksud makan dari satu dapur adalah jika pengurusan kebutuhan sehari-harinya dikelola bersama-sama menjadi satu.
  8. Anggota rumah tangga adalah semua orang yang biasanya bertempat tinggal di suatu rumah tangga, baik yang berada di rumah pada waktu pencacahan maupun yang sementara tidak ada.
  9. Rata-rata anggota rumah tangga adalah angka yang menunjukkan rata-rata jumlah anggota rumah tangga per rumah tangga.
5. *Sex ratio is the ratio of males population to females population in a given area and time, usually expressed as the number of males for every 100 females.*
  6. *Population composition is the pattern of population distribution by its characteristics, example: population by age group, population by sex*
  7. *Household is an individual or group of people living in a physical/census building unit or part of it and usually commit on a common provision for food and other essentials of living. Common provision for food means one organising daily needs for all of household members.*
  8. *Household member are those who usually lives in a household regardless of their location at the time of enumeration.*
  9. *Average household size is the average number of household members per household.*

10. Penduduk usia kerja adalah penduduk yang berumur 15 tahun ke atas.
  11. Angkatan kerja adalah penduduk usia kerja (15 tahun ke atas) yang bekerja, punya pekerjaan namun sementara tidak bekerja, dan pengangguran.
  12. Bekerja adalah kegiatan ekonomi yang dilakukan oleh seseorang dengan maksud memperoleh atau membantu memperoleh pendapatan atau keuntungan dan lamanya bekerja paling sedikit 1 jam secara terus menerus dalam seminggu yang lalu (termasuk pekerja keluarga tanpa upah yang membantu dalam suatu usaha/kegiatan ekonomi).
  13. Jumlah jam kerja seluruhnya adalah jumlah jam kerja yang digunakan untuk bekerja (tidak termasuk jam kerja istirahat resmi dan jam kerja yang digunakan untuk hal-hal di luar pekerjaan).
  14. Lapangan usaha adalah bidang kegiatan dari pekerjaan/tempat bekerja di mana seseorang bekerja. Klasifikasi lapangan usaha mengikuti Klasifikasi Baku Lapangan Usaha Indonesia (KBLI) dalam 1 digit.
  15. Status pekerjaan adalah kedudukan seseorang dalam unit usaha/kegiatan dalam melakukan pekerjaan.
10. *Working age population is persons of 15 years and over.*
  11. *Labor force or economically active are persons of 15 years and over, who in the previous week were working, temporarily absent from work but having jobs, and unemployment.*
  12. *Working is economic activity conducted by a person and intended to earn income by doing work or helping to do work at least one hour continuously during the reference week (including unpaid family worker/s for any economic activity).*
  13. *Total working hours is the total hours spent by an employee to perform all jobs (excluding the time used for other activities which are not classified as work).*
  14. *Industry is field of a person's activity or establishment. The classification of industries follows the Indonesia Standard Industrial Classification (KBLI) in one digit.*
  15. *Employment status is the status of a person at his place of work or establishment where he was employed.*

**ULASAN****DESCRIPTION****Kependudukan**

Penduduk Kabupaten Sumbawa berdasarkan hasil Sensus Penduduk September 2020 adalah sebanyak 509,75 juta jiwa. dengan rasio jenis kelamin 99,6 yang artinya jumlah penduduk laki-laki lebih sedikit dibanding jumlah penduduk perempuan.

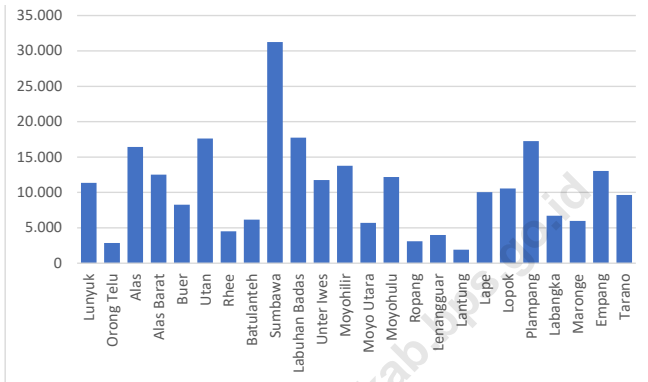
Kepadatan penduduk di Kabupaten Sumbawa tahun 2020 mencapai 77 jiwa/km<sup>2</sup>. Kepadatan Penduduk di 24 kecamatan cukup beragam dengan kepadatan penduduk tertinggi terletak di kecamatan Sumbawa dengan kepadatan sebesar 1.400 jiwa/km<sup>2</sup> dan terendah di Kecamatan Orong Telu sebesar 12 jiwa/km<sup>2</sup>.

**Population**

*Sumbawa population based on Census on September is 507,75 million people with sex ratio 99,6 which means that the number of male population is smaller than the women's population.*

*Population density of Sumbawa District in 2019 reached 77 people/km<sup>2</sup>. Population density in 24 subdistricts are quite diverse with the highest population density of subdistrict is located in the Subdistrict Sumbawa with the number of density are 1.400 people/km<sup>2</sup> and the lowest in Subdistrict Orong Telu with 12 people/km<sup>2</sup>.*

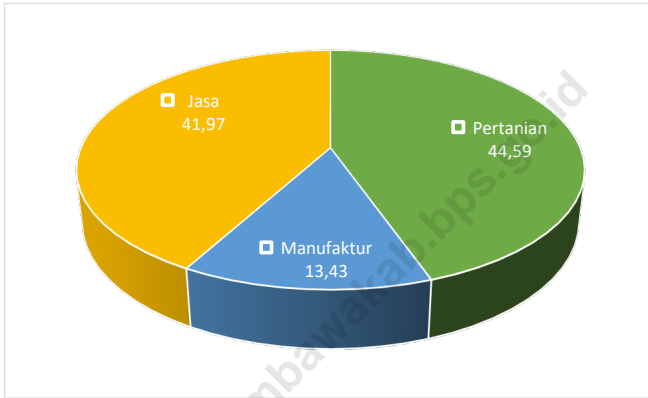
**Gambar 3.1** Jumlah Penduduk Menurut Kecamatan (jiwa), 2020  
**Figures 3.1** Population by Subdistrict (people), 2020



Sumber/Source : BPS, Hasil Sensus Penduduk 2020

**Gambar** 3.2  
**Figures**

**Persentase Penduduk 15 Tahun ke Atas yang Bekerja Menurut Lapangan Usaha, 2020**  
*Population Aged 15 Years and Over who Worked by Employment Status, 2020*



Catatan/Note:

Sumber/Source: BPS, Survei Angkatan Kerja Nasional (Sakernas) Agustus/BPS-Statistics Indonesia, August National Labor Force Survey

### 3.1 PENDUDUK POPULATION

**Tabel 3.1.1 Penduduk, Laju Pertumbuhan Penduduk per Tahun, Distribusi Persentase Penduduk, Kepadatan Penduduk, Rasio Jenis Kelamin Penduduk Menurut Kecamatan di Kabupaten Sumbawa, 2010 dan 2020**  
*Population, Annual Population Growth Rate, Percentage Distribution of Population, Population Density, and Population Sex Ratio by Subdistrict in Sumbawa Regency, 2010 and 2020*

Kecamatan Subdistrict	Penduduk (ribu) Population (thousand)		Laju Pertumbuhan Penduduk per Tahun 2010–2020 Annual Population Growth Rate (%) 2010–2020
	2010	2020	(3)
(1)	(2)		(3)
Lunyuk	18 109	22 118	1,95
Orong Telu	4 584	5 478	1,74
Alas	28 121	33 281	1,64
Alas Barat	18 382	25 137	3,08
Buer	13 621	16 966	2,15
Utani	28 745	35 799	2,15
Rhee	6 899	9 091	2,71
Batulanteh	10 156	11 824	1,48
Sumbawa	56 337	62 753	1,05
Labuhan Badas	29 092	35 427	1,92
Unter Iwes	18 150	23 366	2,47
Moyohilir	22 099	27 961	2,30
Moyo Utara	9 129	11 509	2,27
Moyohulu	19 911	24 637	2,08
Ropang	5 014	6 141	1,98
Lenangguar	6 320	7 912	2,20



Lanjutan Tabel/*Continued Table* 3.1.1

Kecamatan <i>Subdistrict</i>	Penduduk (ribu) <i>Population (thousand)</i>		Laju Pertumbuhan Penduduk per Tahun 2019–2020 <i>Annual Population Growth Rate (%)</i> 2019–2020
	2010	2020	
(1)	(2)		(3)
Lantung	2.768	3 879	3,32
Lape	16.120	19 928	2,07
Lopok	17.564	21 422	1,94
Plampang	27.834	34 453	2,09
Labangka	10.212	13 283	2,58
Maronge	9.771	12 007	2,01
Empang	21.655	26 220	1,87
Tarano	15.196	19 161	2,27
<b>Sumbawa</b>	<b>415.789</b>	<b>509 753</b>	<b>1,99</b>

Catatan/*Note*:

Sumber/*Source*: Hasil Sensus Penduduk 2010 dan Sensus Penduduk 2020

Lanjutan Tabel/*Continued Table 3.1.1*

Kecamatan Subdistrict	Persentase Penduduk Percentage of Total Population		Kepadatan Penduduk per km <sup>2</sup> Population Density per sq.km	
	2010	2020	2010	2020
(1)	(7)		(8)	
Lunyak	4,36	4,34	35	43
Orong Telu	1,10	1,07	10	12
Alas	6,76	6,53	229	270
Alas Barat	4,42	4,93	109	149
Buer	3,28	3,33	99	124
Utang	6,91	7,02	185	230
Rhee	1,66	1,78	30	39
Batulanteh	2,44	2,32	26	30
Sumbawa	13,55	12,31	1 257	1 400
Labuhan Badas	7,00	6,95	67	81
Unter Iwes	4,37	4,58	220	284
Moyohilir	5,31	5,49	118	150
Moyo Utara	2,20	2,26	101	127
Moyohulu	4,79	4,83	64	79
Ropang	1,21	1,20	11	14
Lenangguar	1,52	1,55	13	16
Lantung	0,67	0,76	17	23
Lape	3,88	3,91	79	97
Lopok	4,22	4,20	113	138
Plampang	6,69	6,76	66	82
Labangka	2,46	2,61	42	55
Maronge	2,35	2,36	36	44
Empang	5,21	5,14	39	47
Tarano	3,65	3,76	46	57
<b>Sumbawa</b>	<b>100,00</b>	<b>100,00</b>	<b>63</b>	<b>77</b>

Lanjutan Tabel/*Continued Table 3.1.1*

Kecamatan <i>Subdistrict</i>	Rasio Jenis Kelamin <i>Population Sex Ratio</i>	
	2010	2020
(1)	(11)	
Lunyuk	106,2	105,2
Orong Telu	109,9	108,6
Alas	102,3	97,5
Alas Barat	103,8	99,4
Buer	100,3	95,0
Utan	102,1	97,1
Rhee	108,6	98,9
Batulanteh	109,2	108,7
Sumbawa	102,7	99,3
Labuhan Badas	101,3	100,3
Unter Iwes	105,8	101,0
Moyohilir	103,1	97,2
Moyo Utara	103,5	97,8
Moyohulu	106,2	97,8
Ropang	111,6	102,4
Lenangguar	110,5	102,0
Lantung	103,5	96,8
Lape	105,6	101,2
Lopok	102,0	97,5
Plampang	105,2	100,5
Labangka	106,7	102,3
Maronge	108,1	99,4
Empang	105,8	98,9
Tarano	103,7	101,4
<b>Sumbawa</b>	<b>104,2</b>	<b>99,6</b>

 Catatan/*Note*:

 Sumber/*Source*: Hasil Sensus Penduduk 2010 dan Sensus Penduduk 2020

**Tabel**  
**Table** 3.1.2**Jumlah Penduduk Menurut Kelompok Umur di Kabupaten Sumbawa Menurut Kelompok Umur dan Jenis Kelamin, 2020**  
*Population Density by Age Group and Sex in Sumbawa Regency, 2020*

Kelompok Umur				Laki-Laki	Perempuan	Jumlah
				(2)	(3)	(4)
1.	0	-	4	20 223	19 531	39 754
2.	5	-	9	23 622	22 636	46 258
3.	10	-	14	21 320	20 571	41 891
4.	15	-	19	22 609	21 251	43 860
5.	20	-	24	22 158	21 027	43 185
6.	25	-	29	20 339	19 504	39 843
7.	30	-	34	19 761	20 638	40 399
8.	35	-	39	19 044	20 849	39 893
9.	40	-	44	17 859	18 971	36 830
10.	45	-	49	15 993	18 119	34 112
11.	50	-	54	13 852	14 254	28 106
12.	55	-	59	12 636	12 812	25 448
13.	60	-	64	9 195	9 126	18 321
14.	65	-	69	7 012	7 023	14 035
15.	70	-	74	4 206	4 021	8 227
16.	75	+		4 550	5 041	9 591
<b>Jumlah</b>				<b>254 379</b>	<b>255 374</b>	<b>509 753</b>

Sumber/Source: BPS, Sensus Penduduk (SP) 2010 dan Proyeksi Penduduk Indonesia 2015–2045/BPS-Statistics Indonesia, 2010  
*Population Census and Indonesia Population Projection 2015–2045*

**Tabel** 3.1.3  
**Table**

**Jumlah Pemberian DPRI dan Izin Keimigrasian WNA di Kabupaten Sumbawa, 2020**  
*The Number of Giving DPRI and Immigration License of the Foreign Citizen in Sumbawa Regency, 2020*

	Bulan	DPRI Baru		Penggantian DPRI (48)		
		48 Hal	24 Hal	Habis Berlaku	Rusak	Hilang
	(1)	(2)	(3)	(4)	(5)	(6)
1.	Januari	718	85	246	38	159
2.	Februari	607	54	202	37	199
3.	Maret	182	24	92	21	66
4.	April	1	0	0	0	0
5.	Mei	14	0	4	0	0
6.	Juni	8	0	4	0	0
7.	Juli	62	0	2	1	1
8.	Agustus	39	0	17	1	7
9.	September	138	0	60	6	18
10.	Oktober	61	0	25	2	18
11.	November	149	0	87	4	29
12.	Desember	148	0	65	6	34
	<b>jumlah</b>	<b>2127</b>	<b>163</b>	<b>804</b>	<b>116</b>	<b>531</b>

Lanjutan Tabel/*Continued Table 3.1.3*

	Bulan	SPLP	SPRI Asing	PER.ITK	KITAS	
					Baru	Perp.
	(1)	(7)	(8)	(9)	(10)	(11)
1.	Januari	-	-	28	4	3
2.	Februari	-	-	18	4	10
3.	Maret	-	-	36	0	6
4.	April	-	-	6	0	1
5.	Mei	-	-	1	0	0
6.	Juni	-	-	1	0	0
7.	Juli	-	-	13	0	7
8.	Agustus	-	-	21	0	28
9.	September	-	-	17	9	3
10.	Oktober	-	-	12	11	11
11.	November	-	-	6	7	12
12.	Desember	-	-	8	5	2
	<b>jumlah</b>	<b>0</b>	<b>0</b>	<b>167</b>	<b>40</b>	<b>83</b>

Lanjutan Tabel/*Continued Table* 3.1.3

	Bulan	KITAS Temporary		Duplikat KITAS	DASHUM KIM	AFFIDAVIT
		Baru	Perp.			
	(1)	(12)	(13)	(14)	(15)	(16)
1.	Januari	-	-	-	-	-
2.	Februari	-	-	-	-	-
3.	Maret	-	-	-	-	-
4.	April	-	-	-	-	-
5.	Mei	-	-	-	-	-
6.	Juni	-	-	-	-	-
7.	Juli	-	-	-	-	-
8.	Agustus	-	-	-	-	-
9.	September	-	-	-	-	-
10.	Oktober	-	-	-	-	-
11.	November	-	-	-	-	-
12.	Desember	-	-	-	-	-
<b>jumlah</b>		<b>0</b>	<b>0</b>	<b>0</b>	<b>0</b>	<b>0</b>

Lanjutan Tabel/*Continued Table* 3.1.3

	Bulan	SKIM	KITAP		REP
			Baru	Prep.	
	(1)	(17)	(18)	(19)	(20)
1.	Januari	-	1	0	
2.	Februari	-	0	0	
3.	Maret	-	0	0	
4.	April	-	0	0	
5.	Mei	-	0	0	
6.	Juni	-	0	0	
7.	Juli	-	0	0	
8.	Agustus	-	0	0	
9.	September	-	0	1	1
10.	Oktober	-	0	0	1
11.	November	-	0	0	
12.	Desember	-	0	1	5
	<b>jumlah</b>	<b>0</b>	<b>1</b>	<b>2</b>	<b>7</b>



Lanjutan Tabel/*Continued Table* 3.1.3

	Bulan	MREP	EPO	Deportase
	(1)	(21)	(22)	(3)
1.	Januari	2	0	0
2.	Februari	0	0	2
3.	Maret	2	1	1
4.	April	0	0	0
5.	Mei	0	0	0
6.	Juni	0	0	0
7.	Juli	0	0	0
8.	Agustus	0	0	0
9.	September	0	0	0
10.	Oktober	0	0	0
11.	November	0	1	0
12.	Desember	0	0	0
	<b>jumlah</b>	<b>4</b>	<b>2</b>	<b>3</b>

Sumber/Source: Kantor Imigrasi Kelas II Sumbawa Besar/ *Immigration Office of Sumbawa Regency*

### 3.2 KETENAGAKERJAAN EMPLOYMENT

**Tabel 3.2.1** Jumlah Penduduk Berumur 15 Tahun Keatas Menurut Jenis Kegiatan Selama Seminggu yang Lalu dan Jenis Kelamin di Kabupaten Sumbawa, 2020  
*Population Aged 15 Years and Over by Type of Activity During The Previous Week and Sex in Sumbawa Regency, 2020*

Kegiatan Utama <i>Main Activity</i>	Jenis Kelamin/Sex		
	Laki-Laki <i>Male</i>	Perempuan <i>Female</i>	Jumlah <i>Total</i>
(1)	(2)	(3)	(4)
<b>I. Angkatan Kerja/<i>Economically Active</i></b>			
1. Bekerja/ <i>Working</i>	145 397	85 110	230 507
2. Pengangguran Terbuka/ <i>Unemployment</i>	6 370	3 258	9 628
<b>II. Bukan Angkatan Kerja/<i>Economically Inactive</i></b>			
1. Sekolah/ <i>Attending School</i>	12 144	11 959	24 103
2. Mengurus Rumah Tangga/ <i>Housekeeping</i>	7 577	60 629	68 206
3. Lainnya/ <i>Others</i>	9 339	5 686	15 025
<b>Jumlah/<i>Total</i></b>	<b>180 827</b>	<b>166 642</b>	<b>347 469</b>

Catatan/*Note*:

Sumber/*Source*: BPS, Survei Angkatan Kerja Nasional (Sakernas) Agustus/BPS-Statistics Indonesia, August National Labor Force Survey

**Tabel** 3.2.2  
**Table**

**Penduduk Berumur 15 Tahun ke Atas Menurut Pendidikan Tertinggi yang Ditamatkan dan Jenis Kegiatan Selama Seminggu yang Lalu di Kabupaten Sumbawa, 2020**  
*Population 15 Years of Age and Over by Educational Attainment and Type of Activity During the Previous Week in Sumbawa Regency, 2020*

Pendidikan Tertinggi yang Ditamatkan <sup>1</sup> <i>Educational Attainment<sup>1</sup></i>	Angkatan Kerja/ <i>Economically Active</i>			Persentase Bekerja terhadap Angkatan Kerja <i>Percentage of Working to Economically Active</i>
	Bekerja <i>Working</i>	Pengangguran <sup>2</sup> <i>Unemployment<sup>2</sup></i>	Jumlah Angkatan Kerja <i>Total of Economically Active</i>	
(1)	(2)	(3)	(4)	(5)
0	91 391	1 836	93 227	98,03
1	49 066	2 037	51 103	96,01
2	58 415	3 108	61 523	94,95
3	31 635	2 647	34 282	92,28
<b>Jumlah/Total</b>	<b>230 507</b>	<b>9 628</b>	<b>240 135</b>	<b>95,99</b>

Lanjutan Tabel/*Continued Table 3.2.2*

<b>Pendidikan Tertinggi yang Ditamatkan<sup>1</sup></b> <i>Educational Attainment<sup>1</sup></i>	<b>Bukan Angkatan Kerja</b> <i>Not Economically Active</i>	<b>Jumlah Total</b>	<b>Persentase Angkatan Kerja terhadap Penduduk Usia Kerja</b> <i>Percentage of Economically Active to Working Age Population</i>
(1)	(6)	(7)	(8)
0	46 675	139 902	66,64
1	35 197	86 300	59,22
2	22 855	84 378	72,91
3	2 607	36 889	92,93
<b>Jumlah/Total</b>	<b>107 334</b>	<b>347 469</b>	<b>69,11</b>

- Catatan/Note: <sup>1</sup> 0. ≤ Sekolah Dasar (SD)/≤ *Primary School*  
 1. Sekolah Menengah Pertama/*Junior High School*  
 2. Sekolah Menengah Atas/*Senior High School*  
 3. Perguruan Tinggi/*Collage*  
<sup>2</sup> 1. Mencari pekerjaan/*Looking for work*  
 2. Mempersiapkan usaha/*Establishing a new business/firm*  
 3. Merasa tidak mungkin mendapat pekerjaan/*Hopeless of job*  
 4. Sudah punya pekerjaan tetapi belum mulai bekerja/*Have a job in future start*

Sumber/Source: BPS, Survei Angkatan Kerja Nasional (Sakernas) Agustus/BPS-Statistics Indonesia, August National Labor Force Survey

**Tabel** 3.2.3  
**Table**

**Penduduk Berumur 15 Tahun Ke Atas yang Bekerja Selama Seminggu yang Lalu Menurut Status Pekerjaan Utama dan Jenis Kelamin di Kabupaten Sumbawa, 2020**  
*Population 15 Years of Age and Over who Worked During The Previous Week by Main Employment Status and Sex in Sumbawa Regency, 2020*

<b>Status Pekerjaan Utama</b> <i>Main Employment Status</i>	<b>Laki-Laki</b> <i>Male</i>	<b>Perempuan</b> <i>Female</i>	<b>Jumlah</b> <i>Total</i>
(1)	(2)	(3)	(4)
Berusaha sendiri <i>Own account worker</i>	23 639	19 169	42 808
Berusaha dibantu buruh tidak tetap/buruh tidak dibayar <i>Employer assisted by temporary worker/unpaid worker</i>	52 152	16 363	68 515
Berusaha dibantu buruh tetap/buruh dibayar <i>Employer assisted by permanent worker/paid worker</i>	5 085	664	5 749
Buruh/Karyawan/Pegawai/ <i>Employee</i>	33 375	18 018	51 393
Pekerja bebas <i>Casual worker</i>	17 451	4 555	22 006
Pekerja keluarga/tak dibayar <i>Family worker/unpaid worker</i>	13 695	26 341	40 036
<b>Jumlah/Total</b>	<b>145 397</b>	<b>85 110</b>	<b>230 507</b>

Catatan/Note: ...

Sumber/Source: BPS, Survei Angkatan Kerja Nasional (Sakernas) Agustus/BPS-Statistics Indonesia, August National Labor Force Survey

**Tabel** 3.2.4  
**Table**

**Persentase Penduduk 15 Tahun Keatas yang Bekerja Menurut Lapangan Usaha dan Jenis Kelamin di Kabupaten Sumbawa, 2020**  
*Percentage of Population Aged 15 Years and Over who Worked During The Previous Week by Main Employment Status and Sex in Sumbawa Regency, 2020*

Lapangan Usaha	Jenis Kelamin		Total
	Laki-laki	Perempuan	
(1)	(2)	(3)	(4)
Pertanian	51,83	32,23	44,59
Manufaktur	15,76	9,46	13,43
Jasa	32,41	58,31	41,97
<b>Jumlah/Total</b>	<b>100,00</b>	<b>100,00</b>	<b>100,00</b>

Sumber/Source: BPS, Survei Angkatan Kerja Nasional (Sakernas) Agustus/BPS-Statistics Indonesia, August National Labor Force Survey

**Tabel**  
**Table** 3.2.5

**Jumlah Tenaga Kerja di Luar Negeri yang Berasal dari Kabupaten Sumbawa Menurut Negara Tujuan, 2019\***  
**Number of Overseas Labour from Sumbawa Regency by Destination, 2019\***

<b>Negara Tujuan</b> <i>Destination Countries</i>	<b>Laki-Laki</b> <i>Male</i>	<b>Perempuan</b> <i>Female</i>	<b>Jumlah</b> <i>Total</i>
(1)	(2)	(3)	(4)
Malaysia			
Taiwan			
Singapura			
Hongkong			
Saudi Arabia			
Abu Dhabi			
Syria			
Uni Emirat Arab			
Bahrain			
Oman			
Brunei Darussalam			
Qatar			
Jepang			
Korea Selatan			
<b>Jumlah/Total</b>			
2017			
2017			
2016			
2015			

**Tabel**  
**Table** 3.2.6

**Jumlah Tenaga Kerja di Luar Negeri yang Berasal dari Kabupaten Sumbawa Menurut Tingkat Pendidikan dan Jenis Kelamin, 2019\***  
**Number of Overseas Labour from Sumbawa Regency by Educational Level and Sex, 2019\***

<b>Tingkat Pendidikan</b> <b>Educational Attainment</b>	<b>Laki-Laki</b> <b>Male</b>	<b>Perempuan</b> <b>Female</b>	<b>Jumlah</b> <b>Total</b>
(1)	(2)	(3)	(4)
SD/ Sederajat <i>Primary School</i>			
SMP/ Sederajat <i>Junior High School</i>			
SMA/ Sederajat <i>Senior High School</i>			
Diploma/ DIII <i>Diploma/ DIII</i>			
Sarjana/ S1 <i>Bachelor</i>			
<b>Jumlah/Total</b>			
	2017		
	2017		
	2016		
	2015		



**Tabel** 3.2.7  
**Table**

**Jumlah Pencari Kerja yang Belum di Tempatkan Menurut Tingkat Pendidikan dan Jenis Kelamin di Kabupaten Sumbawa, 2019\***  
**Number of Job Seekers Unplaced by Education Level and Sex in Sumbawa Regency, 2019\***

<b>Tingkat Pendidikan</b> <i>Educational Attainment</i>	<b>Laki-Laki</b> <i>Male</i>	<b>Perempuan</b> <i>Female</i>	<b>Jumlah</b> <i>Total</i>
(1)	(2)	(3)	(4)
SD dan Sederajat			
SLTP			
SMA			
SMEA			
STM			
SMK			
SPG			
SPMA			
SLTA Lainnya/ Paket C			
D I / D II			
Diploma/ DIII			
S1			
S2			
<b>Jumlah/Total</b>			
	2017		
	2017		
	2016		
	2015		

**Tabel**  
**Table** 3.2.8

**Banyaknya Pendaftaran, Penempatan dan Penghapusan Pencari Kerja pada Kantor Dinas Tenaga Kerja Kabupaten Sumbawa Dirinci per Bulan, 2019\***  
*Number of Job Seekers Registered, Placed and Abolishment Through Regional Office of Manpower and Transmigration Department by Month in Sumbawa Regency, 2019\**

Bulan Month	Pendaftaran Registry		Penempatan Placement		Penghapusan Abolishment	
	Laki-Laki Male	Perempuan Female	Laki-Laki Male	Perempuan Female	Laki-Laki Male	Perempuan Female
(1)	(2)					
Januari						
Februari						
Maret						
April						
Mei						
Juni						
Juli						
Agustus						
September						
Oktober						
November						
Desember						
<b>Jumlah</b>						

**Tabel** 3.2.9  
**Table**

**Pembinaan Hubungan Industrial & Syarat-syarat Kerja di Kantor Dinas Tenaga Kerja Kabupaten Sumbawa Menurut Jenis Kegiatan, 2019\***  
*Industrial Relationship Coaching and Work Requirements in the Labor Department's Office of Sumbawa Regency by Type of Activity, 2019\**

Jenis Kegiatan <i>Type of</i>	Jumlah <i>Total</i>	Keterangan <i>Information</i>
(1)	(2)	(3)
Serikat Pekerja/ Buruh KF SPSI		
Serikat Pekerja/ Buruh GASBINDO		
Serikat Pekerja/ Buruh PROGRESIF		
Serikat Pekerja/ Buruh SERKAS		
Serikat Pekerja/ Buruh BRI		
Serikat Pekerja/ Buruh CAKRAWALA DUA BENUA		
Serikat Pekerja/ Buruh		
Asosiasi Pengusaha/ Apindo		
LKS Bipartit		
LKS Tripartit		
Penyuluhan		
Peraturan Perusahaan		
K K B		
KB Perusahaan		
Koperasi Karyawan		
BPJS Ketenagakerjaan		
BPJS Kesehatan		
Penyelesaian Kasus		



# 04

## SOSIAL DAN KESEJAHTERAAN RAKYAT SOCIAL AND WELFARE



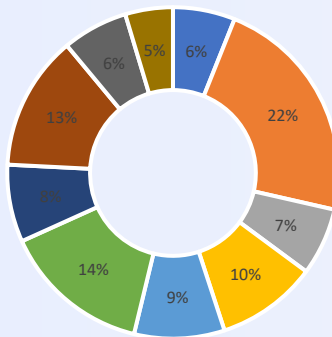
Angka Partisipasi Murni (APM)  
Kabupaten Sumbawa 2020

**SD = 98,90**  
**SMP = 82,73**  
**SMA = 57,81**

Angka Partisipasi Murni (APM) adalah persentase jumlah anak pada kelompok usia sekolah tertentu yang sedang bersekolah pada jenjang pendidikan yang sesuai dengan usianya terhadap jumlah seluruh anak pada kelompok usia sekolah yang bersangkutan.

### Jumlah 10 Kasus Penyakit Terbanyak di Kabupaten Sumbawa 2020

Penyakit dengan penderita paling banyak yaitu Hipertensi dengan total penderita 8.518 penderita atau 22% dari seluruh penderita. Diikuti oleh Faringitis (14%) dan DM Non Komplikasi (13%)



- Batuk Pilek Biasa
- Hipertensi
- Diare
- Myalgia
- Demam Biasa
- Faringitis
- Kolesterol
- DM Non Komplikasi
- Luka Ringan
- Gatal-gatal



**PENJELASAN TEKNIS**

1. Tidak/belum pernah sekolah adalah mereka yang tidak pernah atau belum pernah terdaftar dan tidak pernah atau belum pernah aktif mengikuti pendidikan di suatu jenjang pendidikan formal. Termasuk juga yang tamat/belum tamat taman kanak-kanak tetapi tidak melanjutkan ke sekolah dasar.
2. Masih bersekolah adalah mereka yang terdaftar dan aktif mengikuti pendidikan formal dan nonformal (Paket A, B, atau C), baik pendidikan dasar, menengah maupun pendidikan tinggi. Bagi mahasiswa yang sedang cuti dianggap masih bersekolah.
3. Tidak bersekolah lagi adalah mereka yang pernah terdaftar dan aktif mengikuti pendidikan di suatu jenjang pendidikan formal dan nonformal (Paket A, B, atau C), tetapi pada saat pencacahan tidak lagi terdaftar dan tidak aktif mengikuti pendidikan.
4. Tamat sekolah adalah menyelesaikan pelajaran yang ditandai dengan lulus ujian akhir pada kelas atau tingkat terakhir suatu jenjang pendidikan di sekolah negeri maupun swasta dengan mendapatkan tanda tamat belajar/ijazah. Seseorang yang belum mengikuti pelajaran

**TECHNICAL NOTES**

1. *Not/never attending school is someone who has never attended or never been registered in a formal education, such as primary, secondary, and tertiary education. Those who just completed kindergarten are considered as never attended school.*
2. *Attending school is someone who is currently attending primary, secondary, or tertiary education, including package A, package B, or package C. College student who postpones his/her study is considered as attending school.*
3. *Not attending school anymore is someone who had enrolled and participated in formal and non-formal education in the past including package A, package B, or package C, but currently does not attend school.*
4. *Completed particular level of education is someone who has completed particular level of education in private or public school and accepting graduation certificate. Someone who has never attended the highest grade but passed the final exam is considered as completed particular level of*

pada kelas tertinggi tetapi telah mengikuti ujian akhir dan lulus dianggap tamat sekolah.

pada kelas tertinggi tetapi telah mengikuti ujian akhir dan lulus dianggap tamat sekolah.

*education.*

5. Dapat membaca dan menulis artinya dapat membaca dan menulis kata-kata/kalimat sederhana dengan suatu aksara tertentu.
  6. Jalur Pendidikan di Indonesia terdiri atas 1) pendidikan formal, 2) pendidikan nonformal, dan 3) pendidikan informal yang ketiganya dapat saling melengkapi dan memperkaya (Undang-Undang No. 20 Tahun 2014 tentang Sistem Pendidikan Nasional).
  7. Jenjang Pendidikan Formal terdiri atas pendidikan dasar, pendidikan menengah, dan pendidikan tinggi. Jenis pendidikan yang diajarkan mencakup pendidikan umum, kejuruan, akademik, profesi, vokasi, keagamaan, dan khusus.
    - a. Pendidikan Dasar berbentuk Sekolah Dasar (SD) dan Madrasah Ibtidaiyah (MI) atau bentuk lain yang sederajat serta Sekolah Menengah Pertama (SMP) dan Madrasah Tsanawiyah (MTs), atau bentuk lain yang sederajat.
5. *Able to read and write is the ability to read and write at least a simple sentence in any letter of alphabets.*
  6. *The Education System in Indonesia consists of 1) a formal education, 2) non-formal education, and 3) informal education that all three can be complementary and enriching (Law No. 20 Year 2014 about The National Education System).*
  7. *The Formal Education Level consists of primary education, secondary education, and high education. The kind of education that taught consists of general education, vocational, academic, professional, religious, and specific education.*
    - a. *The Primary Education consists of Elementary School and Islamic Elementary School or other equivalent forms and Junior High School and MTs, or other equivalent forms.*



- b. Pendidikan Menengah berbentuk Sekolah Menengah Atas (SMA), Madrasah Aliyah (MA), Sekolah Menengah Kejuruan (SMK), dan Madrasah Aliyah Kejuruan (MAK), atau bentuk lain yang sederajat. dan Madrasah Aliyah Kejuruan (MAK), atau bentuk lain yang sederajat.
- c. Pendidikan Tinggi merupakan jenjang pendidikan setelah pendidikan menengah yang mencakup program pendidikan diploma, sarjana, magister, spesialis, dan doktor yang diselenggarakan oleh perguruan tinggi. Perguruan tinggi dapat berbentuk akademi, politeknik, sekolah tinggi, institut, atau universitas.
8. Rumah Sakit adalah tempat pemeriksaan dan perawatan kesehatan, biasanya berada di bawah pengawasan dokter/tenaga medis, yang melayani penderita yang sakit untuk berobat rawat jalan atau rawat inap.
9. Rumah Sakit Bersalin adalah rumah sakit khusus untuk persalinan, dilengkapi pelayanan spesialis pemeriksaan kehamilan, persalinan, rawat inap dan rawat jalan ibu dan anak yang berada di bawah pengawasan dokter spesialis kandungan.
- b. *The Secondary Education consists of the senior high school, MA, Vocational School, and Vocational Madrasah Aliyah, or other equivalent forms.*
- c. *The High Education consists of the education level after the secondary education that consists of diplomas, bachelor, master, specialist, and doctoral degrees that are held by the college. The colleges can be academy, polytechnic, high school, institute, or university.*
8. *Hospital is a place for health check, usually controlled/supervised by doctors/medical personnel to serve the ill patients to get outpatient or inpatient treatment services.*
9. *Maternity Hospital is a specialized hospital for childbirth, has specialist inspection service to pregnancy, childbirth, hospitalization and outpatient for mothers and children that is under the supervision of an obstetrician.*

10. Rumah Bersalin adalah sarana pelayanan kesehatan dengan izin sebagai rumah bersalin, dilengkapi pelayanan pemeriksaan kehamilan, persalinan serta pemeriksaan ibu dan anak yang berada di bawah pengawasan bidan senior.  
berada di bawah pengawasan bidan senior.
  11. Poliklinik adalah sarana kesehatan yang dipakai untuk pelayanan berobat jalan, biasanya berada di bawah pengawasan dokter/tenaga medis.
  12. Puskesmas (Pusat Kesehatan Masyarakat) adalah unit pelaksana teknis dinas kesehatan kabupaten/kota yang mempunyai fungsi utama sebagai penyelenggara pelayanan kesehatan tingkat pertama. Wilayah kerja puskesmas maksimal adalah satu kecamatan dan untuk dapat menjangkau wilayah kerjanya, puskesmas mempunyai jaringan pelayanan yang meliputi unit Puskesmas Pembantu (Pustu), unit Puskesmas Keliling (Puskel), dan unit bidan desa/komunitas (Peraturan Menteri Kesehatan RI No. 75 Tahun 2015 Tentang Pusat Kesehatan Masyarakat).
  13. Apotek adalah suatu tempat tertentu yang digunakan untuk melakukan pekerjaan kefarmasian, dan penyaluran/
10. *Maternity House is health care facility with a license as a maternity house, equipped with prenatal care, childbirth and examination of mothers and children which is under the supervision of a senior midwife.*
  11. *Polyclinic is a health facility in which to get outpatient services, usually under the control of doctor/medical personnel.*
  12. *Public Health Center is technical implementation unit of regency health department that have the primary function as a first-level health care providers. The working area standard of public health center is one district and to reach their working areas, public health centers have a service network covering subsidiary of public health center, mobile public health center units, and midwife units (Regulation of the Minister of Health of Indonesia Number 75 Year 2015 about Public Health Center).*
  13. *Pharmacy is a specific place that is used for pharmaceutical jobs, and distribution/sale of drugs/ pharmaceuticals and other*

penjualan obat atau bahan farmasi dan perbekalan kesehatan lainnya kepada masyarakat yang dikelola oleh tenaga apoteker (Peraturan Menteri Kesehatan RI No. 1332 Tahun 2002 Tentang Perubahan Atas Peraturan Menteri Kesehatan RI No. 922/MENKES/PER/X/1993 Tentang Ketentuan dan Tata Cara Pemberian Izin Apotek).

*medical supplies to people that are administered by trained pharmacist (Regulation of the Minister of Health of Indonesia Number 1332 Year 2002 about the Changes of Regulation of the Minister of Health of Indonesia Number 922/MENKES/PER/X/1993 about Pro- vision and Procedures for Administration of Licensed Pharmacies).  
for Administration of Licensed Pharmacies).*

14. Imunisasi adalah memasukkan kuman atau racun penyakit tertentu yang sudah dilemahkan (vaksin) ke dalam tubuh dengan cara disuntik atau diminum (diteteskan dalam mulut) dengan maksud agar terjadi kekebalan tubuh terhadap penyakit tersebut. Tentang Ketentuan dan Tata Cara Pemberian Izin Apotek).

14. *Immunization is putting enervated microbe of a certain disease into human body by injection or drinking (dropping into mouth) to make the body immune to that disease.*

15. Kasus kumulatif AIDS adalah kumulatif kasus AIDS sampai dengan referensi waktu tertentu.

15. *Cummulative AIDS case is cummulative AIDS cases with reference to a particular time.*

16. BCG (Bacillus Calmette Guerin) merupakan vaksinasi untuk mencegah penyakit TBC, diberikan pada bayi baru lahir atau anak, dengan suntikan pada kulit pangkal lengan atas. Bekas suntikan kemudian akan membentuk tonjolan kecil jaringan parut pada kulit lengan atas. Suntikan BCG diberikan kepada anak sebanyak 1 kali.

16. *BCG (Bacillus Calmette Guerin) is a vaccine to prevent TBC disease, given to newborns or children, by injection at the base of the skin of the upper arm. Injection site will form little bumps of scar tissue in the skin of the upper arm. BCG injections given to children 1 times.*

17. DPT (Difteri, Pertusis, Tetanus) merupakan vaksin untuk mencegah penyakit Difteri, Pertusis, dan Tetanus yang diberikan pada bayi berumur 3 bulan ke atas, dengan suntikan pada paha, diulang 1 bulan dan 2 bulan kemudian, sehingga suntikan imunisasi DPT lengkap pada balita berjumlah 3 kali (kadang-kadang selang waktu antar suntikan bisa lebih dari 1 bulan).  
1 bulan).
18. Peristiwa tindak pidana yang dilaporkan ialah setiap peristiwa yang diterima kepolisian dari laporan masyarakat, atau peristiwa dimana pelakunya tertangkap tangan oleh kepolisian.
19. Jumlah tindak pidana menggambarkan jumlah kasus tindak pidana yang terjadi pada kurun waktu tertentu.
20. Bencana Alam adalah peristiwa atau serangkaian peristiwa yang mengancam dan mengganggu kehidupan / penghidupan masyarakat yang disebabkan oleh faktor alam antara lain berupa gempa bumi, tsunami, gunung meletus, banjir, kekeringan, angin topan, dan tanah longsor sehingga mengakibatkan kerugian materi maupun non-materi.
17. *DPT (Diphtheria, Pertussis, Tetanus) is a vaccine to prevent the diphtheria, pertussis, and tetanus disease, given to infants aged 3 months and above, with a shot in the thigh, repeated one month and two months later, so that the complete DPT immunization shots at toddler totaling 3 times (sometimes the time interval between injections can be more than 1 month).*
18. *Reported crime incidence includes all criminal cases reported and received by police office, and all crimes caught by police.*
19. *Crime total refers to the number of criminal cases occurring during a given period.*
20. *Natural Disaster is an event or series of events that threaten and disrupt the lives and livelihoods caused by natural factors such as: earthquake, tsunami, volcanic eruption, flood, flash flood, drought, typhoon/cyclone, and landslide so it can lead to result in loss of material and non-material.*

21. Untuk mengukur kemiskinan, BPS menggunakan konsep kemampuan memenuhi kebutuhan dasar (basic needs approach). Dengan pendekatan ini, kemiskinan dipandang sebagai ketidakmampuan dari sisi ekonomi untuk memenuhi kebutuhan dasar makanan dan bukan makanan yang diukur dari sisi pengeluaran. Metode yang digunakan adalah menghitung Garis Kemiskinan (GK), yang terdiri dari dua komponen yaitu Garis Kemiskinan Makanan (GKM) dan Garis Kemiskinan Non-Makanan (GKNM). Penghitungan Garis Kemiskinan dilakukan secara terpisah untuk daerah perkotaan dan perdesaan. Kemiskinan dilakukan secara terpisah untuk daerah perkotaan dan perdesaan.
22. Penduduk miskin adalah penduduk yang memiliki rata-rata pengeluaran per kapita per bulan di bawah Garis Kemiskinan.
23. Garis Kemiskinan Makanan (GKM) merupakan nilai pengeluaran kebutuhan minimum makanan yang disetarakan dengan 2.100 kkalori per kapita per hari. Garis Kemiskinan Non-Makanan (GKNM) adalah kebutuhan minimum untuk perumahan, sandang, pendidikan, kesehatan, dan kebutuhan dasar lainnya.
21. *To measure poverty, BPS-Statistics Indonesia has used the concept of basic needs approach. Therefore, poverty is viewed as economic inability to fulfill food and non-food basic needs which are measured by consumption/expenditure. The method used is calculating poverty line, which consists of two components that are Food Poverty Line (FPL) and Non-Food Poverty Line (NFPL). The poverty line was calculated separately for urban and rural areas.*
22. *A person whose expenditure per capita per month is below the poverty line is considered to be poor.*
23. *The Food Poverty Line refers to the daily minimum requirement of 2,100 kcal per capita per day. The Non-Food Poverty Line refers to the minimum requirement for household necessities for clothing, education, health, and other basic individual needs.*

**ULASAN****DESCRIPTION****Pendidikan**

Fasilitas pendidikan di Kabupaten Sumbawa tersebar di seluruh kecamatan, dimana pada tahun 2020 jumlah Sekolah Dasar adalah 106, Sekolah Menengah Pertama (SMP) naik dari tahun sebelumnya menjadi 105, Sekolah Menengah Atas (SMA) adalah , Sekolah Menengah Kejuruan (SMK) berkurang dari tahun sebelumnya menjadi 6 sekolah. Sementara itu perguruan tinggi tahun 2020 di Kabupaten Sumbawa sejumlah 4 perguruan tinggi.

**Kesehatan**

Fasilitas kesehatan di Kabupaten Sumbawa terus ditingkatkan, dimana tahun 2020 jumlah rumah sakit sama dengan tahun sebelumnya yaitu 3 unit, poliklinik bertambah menjadi 4 unit, puskesmas yang tersebar di seluruh kecamatan sejumlah 26 unit, pskesmas pembantu meningkat dari tahun sebelumnya menjadi 92 unit serta apotek meningkat menjadi 31 unit dari tahun sebelumnya.

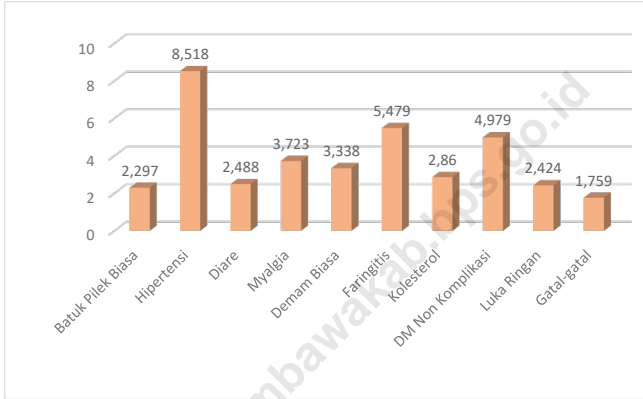
**Education**

*Education facilities in Sumbawa Regency is spread in the 24 subdistricts in Sumbawa Regency, in the year of 2020, the number of Elementary School is 106 units, Junior High School increase from the previous year at 105 units, Senior High School decrease from the previous year at 6 units. While the number of university at Sumbawa Regency is 4 units.*

**Health**

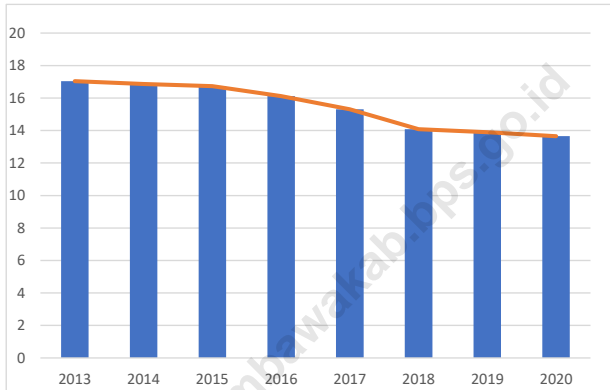
*Health facilities in Sumbawa Regency is increased, in the year of 2020 the number of hospital is 3 units, polyclinic 4 units, puskesmas 26 units, another puskesmas 92 unit and apotek 31 units.*

**Gambar 4.1** Penderita 10 Kasus Penyakit Terbanyak , 2020  
**Figures** People with 10 Most Diseases, 2020



Sumber/Source : Dinas Kesehatan Kabupaten Sumbawa/Public Health Office of Sumbawa Regency

**Gambar 4.2**      **Persentase Penduduk Miskin, 2013 - 2020**  
**Figures**            **Percentage of Poor People, 2013 - 2020**



Sumber/Source : BPS, Survei Sosial Ekonomi Nasional Maret/BPS-Statistics Indonesia, March National Socioeconomic Survey



#### 4.1 PENDIDIKAN EDUCATION

**Tabel 4.1.1** Jumlah Sekolah, Guru, dan Murid Taman Kanak-Kanak (TK) di Bawah Kementerian Pendidikan dan Kebudayaan Menurut Kecamatan di Kabupaten Sumbawa, 2019/2020 dan 2020/2021  
*Number of Schools, Teachers, and Pupils in Kindergarten Under The Ministry of Education and Culture by Subdistrict in Sumbawa Regency, 2019/2020 and 2020/2021*

Kecamatan Subdistrict	Sekolah/Schools					
	Negeri/Public		Swasta/Private		Jumlah/Total	
	2019/2020	2020/2021	2019/2020	2020/2021	2019/2020	2020/2021
(1)	(2)	(3)	(4)	(5)	(6)	(7)
Lunyuk	-	-	14	14	14	14
Orong Telu	-	-	-	-	-	-
Alas	1	1	9	10	10	11
Alas Barat	-	-	13	13	13	13
Buer	-	-	7	7	7	7
Utan	1	1	6	6	7	7
Rhee	-	-	4	4	4	4
Batulanteh	-	-	6	6	6	6
Sumbawa	1	1	24	23	25	24
Labuhan Badas	-	-	7	7	7	7
Unter lwes	-	-	3	4	3	4
Moyohilir	-	-	18	17	18	17
Moyo Utara	-	-	7	7	7	7
Moyohulu	-	-	16	16	16	16
Ropang	-	-	-	-	-	-
Lenangguar	-	-	1	1	1	1
Lantung	-	-	1	1	1	1
Lape	-	-	11	11	11	11
Lopok	-	-	13	13	13	13
Plampang	1	1	9	8	10	9
Labangka	-	-	2	1	2	1
Maronge	-	-	5	5	5	5
Empang	2	2	9	10	11	12
Tarano	-	-	7	8	7	8
<b>Sumbawa</b>	<b>6</b>	<b>6</b>	<b>192</b>	<b>192</b>	<b>198</b>	<b>198</b>

Lanjutan Tabel/*Continued Table 4.1.1*

Kecamatan Subdistrict	Guru <sup>1</sup> /Teachers <sup>1</sup>					
	Negeri/Public		Swasta/Private		Jumlah/Total	
	2019/2020	2020/2021	2019/2020	2020/2021	2019/2020	2020/2021
(1)	(2)	(3)	(4)	(5)	(6)	(7)
Lunyuk	-	-	47	44	47	44
Orong Telu	-	-	-	-	-	-
Alas	10	10	49	50	59	60
Alas Barat	-	-	48	55	48	55
Buer	-	-	29	30	29	30
Utan	10	9	25	25	35	34
Rhee	-	-	11	12	11	12
Batulanteh	-	-	17	17	17	17
Sumbawa	15	12	128	122	143	134
Labuhan Badas	-	-	34	32	34	32
Unter Iwes	-	-	13	16	13	16
Moyohilir	-	-	61	60	61	60
Moyo Utara	-	-	28	26	28	26
Moyohulu	-	-	49	46	49	46
Ropang	-	-	-	-	-	-
Lenangguar	-	-	5	5	5	5
Lantung	-	-	3	3	3	3
Lape	-	-	34	37	34	37
Lopok	-	-	38	38	38	38
Plampang	6	5	27	24	33	29
Labangka	-	-	7	4	7	4
Maronge	-	-	16	17	16	17
Empang	20	20	43	47	63	67
Tarano	-	-	39	42	39	42
<b>Sumbawa</b>	<b>61</b>	<b>56</b>	<b>751</b>	<b>752</b>	<b>812</b>	<b>808</b>

Lanjutan Tabel/*Continued Table* 4.1.1

Kecamatan Subdistrict	Murid/Pupils					
	Negeri/Public		Swasta/Private		Jumlah/Total	
	2019/2020	2020/2021	2019/2020	2020/2021	2019/2020	2020/2021
(1)	(2)	(3)	(4)	(5)	(6)	(7)
Lunyuk	-	-	532	513	532	513
Orong Telu	-	-	-	-	-	-
Alas	65	64	677	638	742	702
Alas Barat	-	-	610	666	610	666
Buer	-	-	490	476	490	476
Utan	115	89	360	298	475	387
Rhee	-	-	180	161	180	161
Batulanteh	-	-	125	148	125	148
Sumbawa	110	118	1 301	1 006	1 411	1 124
Labuhan Badas	-	-	373	304	373	304
Unter Iwes	-	-	173	227	173	227
Moyohilir	-	-	659	629	659	629
Moyo Utara	-	-	252	269	252	269
Moyohulu	-	-	512	572	512	572
Ropang	-	-	-	-	-	-
Lenangguar	-	-	51	31	51	31
Lantung	-	-	42	39	42	39
Lape	-	-	310	272	310	272
Lopok	-	-	411	379	411	379
Plampang	72	33	307	293	379	326
Labangka	-	-	72	42	72	42
Maronge	-	-	236	175	236	175
Empang	160	159	445	470	605	629
Tarano	-	-	381	416	381	416
<b>Sumbawa</b>	<b>522</b>	<b>463</b>	<b>8 499</b>	<b>8 024</b>	<b>9 021</b>	<b>8 487</b>

Catatan/Note: <sup>1</sup> Jumlah guru termasuk kepala sekolah dan guru/*The total of teachers including headmaster and teacher*

Sumber/Source: Kementerian Pendidikan dan Kebudayaan, Data Semester Ganjil/*Ministry of Educations and Culture, Odd Semester Data*

**Tabel**  
**Table** 4.1.2

**Jumlah Sekolah, Guru, dan Murid Raudatul Athfal (RA)  
di Bawah Kementerian Agama Menurut Kecamatan di  
Kabupaten Sumbawa, 2019/2020 dan 2020/2021**  
*Number of Schools, Teachers, and Pupils in Raudatul Athfal  
(RA) Under The Ministry of Religious Affairs by Subdistrict in  
Sumbawa Regency, 2019/2020 and 2020/2021*

Kecamatan Subdistrict	Sekolah/Schools		Guru/Teachers		Murid/Pupils	
	2019/2020	2020/2021	2019/2020	2020/2021	2019/2020	2020/2021
(1)	(2)	(3)	(4)	(5)	(6)	(7)
Lunyuk	2	2	7	6	38	41
Orong Telu	-	-	-	-	-	-
Alas	-	-	-	-	-	-
Alas Barat	-	-	-	-	-	-
Buer	1	1	4	2	13	31
Utan	-	-	-	-	-	-
Rhee	-	-	-	-	-	-
Batulanteh	2	2	9	10	65	70
Sumbawa	5	5	46	50	492	479
Labuhan Badas	4	4	22	24	128	140
Unter lwes	4	4	18	17	128	100
Moyohilir	-	4	-	15	-	142
Moyo Utara	-	-	-	-	-	-
Moyohulu	1	1	3	2	16	29
Ropang	-	-	-	-	-	-
Lenangguar	1	1	4	4	31	-
Lantung	-	-	-	-	-	-
Lape	3	3	9	16	141	118
Lopok	1	1	4	4	56	46
Plampang	3	3	8	8	44	101
Labangka	-	-	-	-	-	-
Maronge	-	-	-	-	-	-
Empang	1	1	3	3	29	27
Tarano	-	-	-	-	-	-
<b>Sumbawa</b>	<b>32</b>	<b>32</b>	<b>156</b>	<b>161</b>	<b>1 341</b>	<b>1 324</b>

Catatan/Note: Seluruh Raudatul Athfal (RA) berstatus swasta/All Raudatul Athfal (RA) are private

Sumber/Source: Kementerian Agama, Data Semester Ganjil/Ministry of Religious Affairs, Odd Semester Data

**Tabel**  
**Table** 4.1.3

**Jumlah Sekolah, Guru, dan Murid Sekolah Dasar (SD)  
di Bawah Kementerian Pendidikan dan Kebudayaan  
Menurut Kecamatan di Kabupaten Sumbawa, 2019/2020  
dan 2020/2021**  
*Number of Schools, Teachers, and Pupils in Primary Schools  
Under The Ministry of Education and Culture by Subdistrict  
in Sumbawa Regency, 2019/2020 and 2020/2021*

Kecamatan Subdistrict	Sekolah/Schools					
	Negeri/Public		Swasta/Private		Jumlah/Total	
	2019/2020	2020/2021	2019/2020	2020/2021	2019/2020	2020/2021
(1)	(2)	(3)	(4)	(5)	(6)	(7)
Lunyuk	16	16	1	1	17	17
Orong Telu	11	11	-	-	11	11
Alas	18	18	-	-	18	18
Alas Barat	17	17	-	-	17	17
Buer	10	10	-	-	10	10
Utan	22	22	-	-	22	22
Rhee	7	7	-	-	7	7
Batulanteh	21	21	-	-	21	21
Sumbawa	23	22	4	5	27	27
Labuhan Badas	22	23	1	1	23	24
Unter lwes	18	18	2	2	20	20
Moyohilir	22	22	-	-	22	22
Moyo Utara	12	12	-	-	12	12
Moyohulu	21	21	-	-	21	21
Ropang	7	7	-	-	7	7
Lenangguar	10	10	-	-	10	10
Lantung	3	3	-	-	3	3
Lape	14	14	-	-	14	14
Lopok	17	17	-	-	17	17
Plampang	26	26	-	-	26	26
Labangka	5	5	-	-	5	5
Maronge	6	6	-	-	6	6
Empang	17	17	-	-	17	17
Tarano	17	17	-	-	17	17
<b>Sumbawa</b>	<b>362</b>	<b>362</b>	<b>8</b>	<b>9</b>	<b>370</b>	<b>371</b>

Lanjutan Tabel/*Continued Table 4.1.3*

Kecamatan Subdistrict	Guru <sup>1</sup> /Teachers <sup>1</sup>					
	Negeri/ <i>Public</i>		Swasta/ <i>Private</i>		Jumlah/ <i>Total</i>	
	2019/2020	2020/2021	2019/2020	2020/2021	2019/2020	2020/2021
(1)	(2)	(3)	(4)	(5)	(6)	(7)
Lunyak	160	167	5	9	165	176
Orong Telu	77	78	-	-	77	78
Alas	196	205	-	-	196	205
Alas Barat	243	252	-	-	243	252
Buer	104	107	-	-	104	107
Utan	221	235	-	-	221	235
Rhee	61	62	-	-	61	62
Batulanteh	182	188	-	-	182	188
Sumbawa	300	321	34	41	334	362
Labuhan Badas	245	251	23	25	268	276
Unter Iwes	182	191	21	25	203	216
Moyohilir	228	242	-	-	228	242
Moyo Utara	129	137	-	-	129	137
Moyohulu	197	209	-	-	197	209
Ropang	57	61	-	-	57	61
Lenangguar	73	77	-	-	73	77
Lantung	31	31	-	-	31	31
Lape	145	156	-	-	145	156
Lopok	173	179	-	-	173	179
Plampang	251	270	-	-	251	270
Labangka	57	60	-	-	57	60
Maronge	64	65	-	-	64	65
Empang	211	235	-	-	211	235
Tarano	171	173	-	-	171	173
<b>Sumbawa</b>	<b>3 758</b>	<b>3 952</b>	<b>83</b>	<b>100</b>	<b>3 841</b>	<b>4 052</b>

Lanjutan Tabel/Continued Table 4.1.3

Kecamatan Subdistrict	Murid/Pupils					
	Negeri/Public		Swasta/Private		Jumlah/Total	
	2019/2020	2020/2021	2019/2020	2020/2021	2019/2020	2020/2021
(1)	(2)	(3)	(4)	(5)	(6)	(7)
Lunyuk	1 850	1 830	226	222	2 076	2 052
Orong Telu	434	426	-	-	434	426
Alas	3 468	3 522	-	-	3 468	3 522
Alas Barat	2 458	2 553	-	-	2 458	2 553
Buer	1 584	1 621	-	-	1 584	1 621
Utari	3 770	3 861	-	-	3 770	3 861
Rhee	914	913	-	-	914	913
Batulanteh	1 101	1 047	-	-	1 101	1 047
Sumbawa	5 245	5 141	713	768	5 958	5 909
Labuhan Badas	3 190	3 086	759	782	3 949	3 868
Unter lwes	1 872	1 892	388	464	2 260	2 356
Moyohilir	2 371	2 386	-	-	2 371	2 386
Moyo Utara	1 105	1 115	-	-	1 105	1 115
Moyohulu	2 188	2 203	-	-	2 188	2 203
Ropang	495	485	-	-	495	485
Lenangguar	887	920	-	-	887	920
Lantung	375	364	-	-	375	364
Lape	2 046	2 028	-	-	2 046	2 028
Lopok	2 065	2 045	-	-	2 065	2 045
Plampang	3 493	3 438	-	-	3 493	3 438
Labangka	1 348	1 376	-	-	1 348	1 376
Maronge	1 174	1 244	-	-	1 174	1 244
Empang	2 195	2 219	-	-	2 195	2 219
Tarano	1 681	1 706	-	-	1 681	1 706
<b>Sumbawa</b>	<b>47 309</b>	<b>47 421</b>	<b>2 086</b>	<b>2 236</b>	<b>49 395</b>	<b>49 657</b>

Catatan/Note: <sup>1</sup> Jumlah guru termasuk kepala sekolah dan guru/The total of teachers including headmaster and teacher

Sumber/Source: Kementerian Pendidikan dan Kebudayaan, Data Semester Ganjil/Ministry of Educations and Culture, Odd Semester Data

**Tabel**  
**Table** 4.1.4**Jumlah Sekolah, Guru, dan Murid Madrasah Ibtidaiyah (MI) di Bawah Kementerian Agama Menurut Kecamatan Menurut Kecamatan di Kabupaten Sumbawa, 2019/2020 dan 2020/2021****Number of Schools, Teachers, and Pupils in Madrasah Ibtidaiyah (MI) Under The Ministry of Religious Affairs by Subdistrict in Sumbawa Regency, 2019/2020 and 2020/2021**

Kecamatan Subdistrict	Sekolah/Schools					
	Negeri/Public		Swasta/Private		Jumlah/Total	
	2019/2020	2020/2021	2019/2020	2020/2021	2019/2020	2020/2021
(1)	(2)	(3)	(4)	(5)	(6)	(7)
Lunyuk	-	-	5	5	5	5
Orong Telu	-	-	-	-	-	-
Alas	-	-	1	1	1	1
Alas Barat	-	-	1	-	1	-
Buer	-	-	2	1	2	1
Utan	-	-	1	2	1	2
Rhee	-	-	-	-	-	-
Batulanteh	-	-	-	-	-	-
Sumbawa	-	-	2	2	2	2
Labuhan Badas	-	-	2	2	2	2
Unter Iwes	-	-	-	-	-	-
Moyohilir	-	1	2	3	2	4
Moyo Utara	-	-	-	-	-	-
Moyohulu	-	1	-	1	-	2
Ropang	-	-	-	-	-	-
Lenangguar	-	-	-	-	-	-
Lantung	-	-	-	-	-	-
Lape	-	-	1	1	1	1
Lopok	-	-	1	1	1	1
Plampang	1	1	-	-	1	1
Labangka	-	-	2	2	2	2
Maronge	-	-	-	-	-	-
Empang	1	1	1	1	2	2
Tarano	-	-	3	3	3	3
<b>Sumbawa</b>	<b>4</b>	<b>4</b>	<b>26</b>	<b>25</b>	<b>30</b>	<b>29</b>



Lanjutan Tabel/Continued Table 4.1.4

Kecamatan Subdistrict	Guru <sup>1</sup> /Teachers <sup>1</sup>					
	Negeri/Public		Swasta/Private		Jumlah/Total	
	2019/2020	2020/2021	2019/2020	2020/2021	2019/2020	2020/2021
(1)	(2)	(3)	(4)	(5)	(6)	(7)
Lunyuk	-	-	53	55	53	55
Orong Telu	-	-	-	-	-	-
Alas	-	-	16	15	16	15
Alas Barat	-	-	13	-	13	-
Buer	-	-	14	9	14	9
Utan	-	-	9	22	9	22
Rhee	-	-	-	-	-	-
Batulanteh	-	-	-	-	-	-
Sumbawa	-	-	24	23	24	23
Labuhan Badas	-	-	21	28	21	28
Unter lwes	-	-	-	-	-	-
Moyohilir	-	21	23	40	23	61
Moyo Utara	-	-	-	-	-	-
Moyohulu	-	13	-	11	-	24
Ropang	-	-	-	-	-	-
Lenangguar	-	-	-	-	-	-
Lantung	-	-	-	-	-	-
Lape	-	-	14	14	14	14
Lopok	-	-	4	4	4	4
Plampang	19	17	-	-	19	17
Labangka	-	-	24	22	24	22
Maronge	-	-	-	-	-	-
Empang	18	19	12	10	30	29
Tarano	-	-	40	46	40	46
<b>Sumbawa</b>	<b>67</b>	<b>70</b>	<b>292</b>	<b>299</b>	<b>359</b>	<b>369</b>

Lanjutan Tabel/*Continued Table 4.1.4*

Kecamatan Subdistrict	Murid/Pupils					
	Negeri/Public		Swasta/Private		Jumlah/Total	
	2019/2020	2020/2021	2019/2020	2020/2021	2019/2020	2020/2021
(1)	(2)	(3)	(4)	(5)	(6)	(7)
Lunyuk	-	-	404	392	404	392
Orong Telu	-	-	-	-	-	-
Alas	-	-	182	196	182	196
Alas Barat	-	-	137	-	137	-
Buer	-	-	145	151	145	151
Utari	-	-	42	164	42	164
Rhee	-	-	-	-	-	-
Batulanteh	-	-	-	-	-	-
Sumbawa	-	-	283	467	283	467
Labuhan Badas	-	-	332	398	332	398
Unter lwes	-	-	-	-	-	-
Moyohilir	-	110	191	327	191	437
Moyo Utara	-	-	-	-	-	-
Moyohulu	-	86	-	75	-	161
Ropang	-	-	-	-	-	-
Lenangguar	-	-	-	-	-	-
Lantung	-	-	-	-	-	-
Lape	-	-	165	162	165	162
Lopok	-	-	11	13	11	13
Plampang	288	310	-	-	288	310
Labangka	-	-	200	222	200	222
Maronge	-	-	-	-	-	-
Empang	261	289	115	110	376	399
Tarano	-	-	270	343	270	343
<b>Sumbawa</b>	<b>758</b>	<b>795</b>	<b>2 663</b>	<b>3 020</b>	<b>3 421</b>	<b>3 815</b>

Catatan/Note: ....

Sumber/Source: Kementerian Agama, Data Semester Ganjil/Ministry of Religious Affairs, Odd Semester Data

**Tabel**  
**Table** 4.1.5

**Jumlah Sekolah, Guru, dan Murid Sekolah Menengah Pertama (SMP) di Bawah Kementerian Pendidikan dan Kebudayaan Menurut Kecamatan di Kabupaten Sumbawa, 2019/2020 dan 2020/2021**  
*Number of Schools, Teachers, and Pupils in Lower Secondary Schools Under The Ministry of Education and Culture by Subdistrict in Sumbawa Regency, 2019/2020 and 2020/2021*

Kecamatan Subdistrict	Sekolah/Schools					
	Negeri/Public		Swasta/Private		Jumlah/Total	
	2019/2020	2020/2021	2019/2020	2020/2021	2019/2020	2020/2021
(1)	(2)	(3)	(4)	(5)	(6)	(7)
Lunyuk	5	5	1	1	6	6
Orong Telu	3	3	-	-	3	3
Alas	5	5	-	-	5	5
Alas Barat	3	3	2	2	5	5
Buer	2	2	-	-	2	2
Utan	3	3	3	3	6	6
Rhee	2	2	-	-	2	2
Batulanteh	5	5	-	-	5	5
Sumbawa	5	5	4	4	9	9
Labuhan Badas	7	7	1	1	8	8
Unter lwes	5	5	-	-	5	5
Moyohilir	5	5	-	-	5	5
Moyo Utara	2	2	-	-	2	2
Moyohulu	6	6	-	-	6	6
Ropang	3	3	-	-	3	3
Lenanguar	4	4	1	1	5	5
Lantung	1	1	-	-	1	1
Lape	3	3	-	-	3	3
Lopok	4	4	-	-	4	4
Plampang	8	8	1	1	9	9
Labangka	1	1	-	-	1	1
Maronge	3	3	1	1	4	4
Empang	3	3	-	-	3	3
Tarano	5	5	-	-	5	5
<b>Sumbawa</b>	<b>93</b>	<b>93</b>	<b>14</b>	<b>14</b>	<b>107</b>	<b>107</b>

Lanjutan Tabel/*Continued Table 4.1.5*

Kecamatan Subdistrict	Guru <sup>1</sup> /Teachers <sup>1</sup>					
	Negeri/ <i>Public</i>		Swasta/ <i>Private</i>		Jumlah/ <i>Total</i>	
	2019/2020	2020/2021	2019/2020	2020/2021	2019/2020	2020/2021
(1)	(2)	(3)	(4)	(5)	(6)	(7)
Lunyuk	61	70	15	13	76	83
Orong Telu	31	37	-	-	31	37
Alas	98	96	-	-	98	96
Alas Barat	75	71	18	23	93	94
Buer	40	43	-	-	40	43
Utan	43	63	26	28	69	91
Rhee	33	34	-	-	33	34
Batulanteh	45	58	-	-	45	58
Sumbawa	138	145	30	35	168	180
Labuhan Badas	108	112	23	23	131	135
Unter Iwes	82	86	-	-	82	86
Moyohilir	82	88	-	-	82	88
Moyo Utara	34	37	-	-	34	37
Moyohulu	69	72	-	-	69	72
Ropang	27	31	-	-	27	31
Lenangguar	35	37	17	23	52	60
Lantung	11	10	-	-	11	10
Lape	51	59	-	-	51	59
Lopok	77	79	-	-	77	79
Plampang	120	134	10	10	130	144
Labangka	22	22	-	-	22	22
Maronge	44	50	7	8	51	58
Empang	66	71	-	-	66	71
Tarano	71	74	-	-	71	74
<b>Sumbawa</b>	<b>1 463</b>	<b>1 579</b>	<b>146</b>	<b>163</b>	<b>1 609</b>	<b>1 742</b>

Lanjutan Tabel/*Continued Table 4.1.5*

Kecamatan Subdistrict	Murid/Pupils					
	Negeri/Public		Swasta/Private		Jumlah/Total	
	2019/2020	2020/2021	2019/2020	2020/2021	2019/2020	2020/2021
(1)	(2)	(3)	(4)	(5)	(6)	(7)
Lunyuk	696	675	197	231	893	906
Orong Telu	193	200	-	-	193	200
Alas	1 225	1 156	-	-	1 225	1 156
Alas Barat	789	785	289	283	1 078	1 068
Buer	550	530	-	-	550	530
Utan	987	1 003	314	289	1 295	1 292
Rhee	364	358	-	-	364	358
Batulanteh	378	372	-	-	378	372
Sumbawa	2 096	2 026	353	390	2 449	2 416
Labuhan Badas	1 433	1 454	332	369	1 765	1 823
Unter lwes	874	839	-	-	874	839
Moyohilir	691	692	-	-	691	692
Moyo Utara	391	367	-	-	391	367
Moyohulu	777	683	-	-	777	683
Ropang	180	170	-	-	180	170
Lenangguar	283	302	203	183	486	485
Lantung	147	123	-	-	147	123
Lape	853	847	-	-	853	847
Lopok	889	935	-	-	889	935
Plampang	1 219	1 143	44	33	1 263	1 176
Labangka	361	357	-	-	361	357
Maronge	466	436	99	95	565	531
Empang	835	794	-	-	835	794
Tarano	672	595	-	-	672	595
<b>Sumbawa</b>	<b>17 343</b>	<b>16 842</b>	<b>1 831</b>	<b>1 873</b>	<b>19 174</b>	<b>18 715</b>

Catatan/Note: <sup>1</sup> Jumlah guru termasuk kepala sekolah dan guru/*The total of teachers including headmaster and teacher*

Sumber/Source: Kementerian Pendidikan dan Kebudayaan, Data Semester Ganjil/*Ministry of Educations and Culture, Odd Semester Data*

**Tabel**  
**Table 4.1.6**

**Jumlah Sekolah, Guru, dan Murid Madrasah Tsanawiyah (MTs) di Bawah Kementerian Agama Menurut Kecamatan di Kabupaten Sumbawa, 2019/2020 dan 2020/2021**  
**Number of Schools, Teachers, and Pupils in Madrasah Tsanawiyah (MTs) Under The Ministry of Religious Affairs by Subdistrict in Sumbawa Regency, 2019/2020 and 2020/2021**

Kecamatan Subdistrict	Sekolah/Schools					
	Negeri/Public		Swasta/Private		Jumlah/Total	
	2019/2020	2020/2021	2019/2020	2020/2021	2019/2020	2020/2021
(1)	(2)	(3)	(4)	(5)	(6)	(7)
Lunyuk	-	-	2	2	2	2
Orong Telu	-	-	1	1	1	1
Alas	1	1	1	1	2	2
Alas Barat	-	-	-	-	-	-
Buer	-	-	2	1	2	1
Utan	-	-	1	1	1	1
Rhee	-	-	-	-	-	-
Batulanteh	-	-	2	2	2	2
Sumbawa	1	1	1	1	2	2
Labuhan Badas	-	-	2	2	2	2
Unter lwes	-	-	1	1	1	1
Moyohilir	-	-	-	4	-	4
Moyo Utara	-	-	1	1	1	1
Moyohulu	-	-	-	2	-	2
Ropang	-	-	-	-	-	-
Lenangguar	-	-	-	-	-	-
Lantung	-	-	-	-	-	-
Lape	-	-	2	1	2	1
Lopok	-	-	-	-	-	-
Plampang	1	1	2	2	3	3
Labangka	-	-	3	3	3	3
Maronge	-	-	-	-	-	-
Empang	1	1	1	1	2	2
Tarano	-	-	1	1	1	1
<b>Sumbawa</b>	<b>4</b>	<b>4</b>	<b>29</b>	<b>27</b>	<b>33</b>	<b>31</b>

Lanjutan Tabel/Continued Table 4.1.6

Kecamatan Subdistrict	Guru <sup>1</sup> /Teachers <sup>1</sup>					
	Negeri/Public		Swasta/Private		Jumlah/Total	
	2019/2020	2020/2021	2019/2020	2020/2021	2019/2020	2020/2021
(1)	(2)	(3)	(4)	(5)	(6)	(7)
Lunyuk	-	-	29	27	29	27
Orong Telu	-	-	13	13	13	13
Alas	29	56	15	16	44	72
Alas Barat	-	-	-	-	-	-
Buer	-	-	10	7	10	7
Utan	-	-	24	24	24	24
Rhee	-	-	-	-	-	-
Batulanteh	-	-	18	29	18	29
Sumbawa	43	51	22	13	65	64
Labuhan Badas	-	-	24	31	24	31
Unter lwes	-	-	7	9	7	9
Moyohilir	-	-	-	56	-	56
Moyo Utara	-	-	16	17	16	17
Moyohulu	-	-	-	42	-	42
Ropang	-	-	-	-	-	-
Lenangguar	-	-	-	-	-	-
Lantung	-	-	-	-	-	-
Lape	-	-	21	15	21	15
Lopok	-	-	-	-	-	-
Plampang	2	17	23	24	25	41
Labangka	-	-	39	41	39	41
Maronge	-	-	-	-	-	-
Empang	62	39	9	12	71	51
Tarano	-	-	24	25	24	25
<b>Sumbawa</b>	<b>136</b>	<b>163</b>	<b>390</b>	<b>401</b>	<b>526</b>	<b>564</b>

Lanjutan Tabel/*Continued Table 4.1.6*

Kecamatan Subdistrict	Murid/Pupils					
	Negeri/Public		Swasta/Private		Jumlah/Total	
	2019/2020	2020/2021	2019/2020	2020/2021	2019/2020	2020/2021
(1)	(2)	(3)	(4)	(5)	(6)	(7)
Lunyuk	-	-	293	219	293	219
Orong Telu	-	-	110	27	110	27
Alas	466	526	86	62	552	588
Alas Barat	-	-	-	-	-	-
Buer	-	-	93	66	93	66
Utan	-	-	321	322	321	322
Rhee	-	-	-	-	-	-
Batulanteh	-	-	130	127	130	127
Sumbawa	503	537	189	215	692	752
Labuhan Badas	-	-	323	312	323	312
Unter Iwes	-	-	73	33	73	33
Moyohilir	-	-	-	526	-	526
Moyo Utara	-	-	106	110	106	110
Moyohulu	-	-	-	311	-	311
Ropang	-	-	-	-	-	-
Lenangguar	-	-	-	-	-	-
Lantung	-	-	-	-	-	-
Lape	-	-	99	60	99	60
Lopok	-	-	-	-	-	-
Plampang	-	261	141	149	141	410
Labangka	-	-	240	187	240	187
Maronge	-	-	-	-	-	-
Empang	572	504	94	60	666	564
Tarano	-	-	145	135	145	135
<b>Sumbawa</b>	<b>1 541</b>	<b>1 828</b>	<b>3 330</b>	<b>2 921</b>	<b>4 871</b>	<b>4 749</b>

Catatan/Note: ....

Sumber/Source: Kementerian Agama, EMIS, dan Data Semester Ganjil/Ministry of Religious Affairs, EMIS, and Odd Semester Data



**Tabel** 4.1.7  
**Table**

**Jumlah Sekolah, Guru, dan Murid Sekolah Menengah Atas (SMA) di Bawah Kementerian Pendidikan dan Kebudayaan Menurut Kecamatan di Kabupaten Sumbawa, 2019/2020 dan 2020/2021**  
*Number of Schools, Teachers, and Pupils in Upper Secondary Schools Under The Ministry of Education and Culture by Subdistrict in Sumbawa Regency, 2019/2020 and 2020/2021*

Kecamatan Subdistrict	Sekolah/Schools					
	Negeri/Public		Swasta/Private		Jumlah/Total	
	2019/2020	2020/2021	2019/2020	2020/2021	2019/2020	2020/2021
(1)	(2)	(3)	(4)	(5)	(6)	(7)
Lunyuk	1	1	1	1	2	2
Orong Telu	1	1	-	-	1	1
Alas	1	1	1	1	2	2
Alas Barat	1	1	-	-	1	1
Buer	-	-	-	-	-	-
Utan	1	1	1	1	2	2
Rhee	1	1	-	-	1	1
Batulanteh	-	-	2	2	2	2
Sumbawa	4	4	4	3	8	7
Labuhan Badas	1	-	1	1	2	1
Unter lwes	-	-	-	-	-	-
Moyohilir	-	-	-	-	-	-
Moyo Utara	1	1	-	-	1	1
Moyohulu	1	1	-	-	1	1
Ropang	1	1	-	-	1	1
Lenangguar	-	-	1	1	1	1
Lantung	-	-	-	-	-	-
Lape	1	1	-	-	1	1
Lopok	-	-	-	-	-	-
Plampang	1	1	-	-	1	1
Labangka	1	1	-	-	1	1
Maronge	1	1	-	-	1	1
Empang	1	1	-	-	1	1
Tarano	-	-	-	-	-	-
<b>Sumbawa</b>	<b>19</b>	<b>18</b>	<b>11</b>	<b>10</b>	<b>30</b>	<b>28</b>

Lanjutan Tabel/Continued Table 4.1.7

Kecamatan Subdistrict	Guru <sup>1</sup> /Teachers <sup>1</sup>					
	Negeri/Public		Swasta/Private		Jumlah/Total	
	2019/2020	2020/2021	2019/2020	2020/2021	2019/2020	2020/2021
(1)	(2)	(3)	(4)	(5)	(6)	(7)
Lunyuk	28	28	-	5	28	33
Orong Telu	16	15	-	-	16	15
Alas	45	46	13	13	58	59
Alas Barat	27	29	-	-	27	29
Buer	-	-	-	-	-	-
Utan	37	43	6	7	43	50
Rhee	28	29	-	-	28	29
Batulanteh	-	-	18	18	18	18
Sumbawa	168	184	24	25	192	209
Labuhan Badas	15	-	6	8	21	8
Unter lwes	-	-	-	-	-	-
Moyohilir	-	-	-	-	-	-
Moyo Utara	33	30	-	-	33	30
Moyohulu	21	27	-	-	21	27
Ropang	17	16	-	-	17	16
Lenangguar	-	-	1	10	1	10
Lantung	-	-	-	-	-	-
Lape	49	54	-	-	49	54
Lopok	-	-	-	-	-	-
Plampang	45	44	-	-	45	44
Labangka	25	19	-	-	25	19
Maronge	20	23	-	-	20	23
Empang	51	52	-	-	51	52
Tarano	-	-	-	-	-	-
<b>Sumbawa</b>	<b>625</b>	<b>639</b>	<b>68</b>	<b>86</b>	<b>693</b>	<b>725</b>

Lanjutan Tabel/Continued Table 4.1.7

Kecamatan Subdistrict	Murid/Pupils					
	Negeri/Public		Swasta/Private		Jumlah/Total	
	2019/2020	2020/2021	2019/2020	2020/2021	2019/2020	2020/2021
(1)	(2)	(3)	(4)	(5)	(6)	(7)
Lunyuk	477	465	-	75	477	540
Orong Telu	104	125	-	-	104	125
Alas	754	821	219	186	973	1 007
Alas Barat	615	671	-	-	615	671
Buer	-	-	-	-	-	-
Utan	579	568	31	20	610	588
Rhee	268	261	-	-	268	261
Batulanteh	-	-	178	180	178	180
Sumbawa	2470	2 652	341	299	2811	2 951
Labuhan Badas	29	-	-	70	29	70
Unter lwes	-	-	-	-	-	-
Moyohilir	-	-	-	-	-	-
Moyo Utara	327	307	-	-	327	307
Moyohulu	356	363	-	-	356	363
Ropang	40	37	-	-	40	37
Lenangguar	-	-	106	118	106	118
Lantung	-	-	-	-	-	-
Lape	782	786	-	-	782	786
Lopok	-	-	-	-	-	-
Plampang	695	691	-	-	695	691
Labangka	263	168	-	-	263	168
Maronge	263	222	-	-	263	222
Empang	708	776	-	-	708	776
Tarano	-	-	-	-	-	-
<b>Sumbawa</b>	<b>8 730</b>	<b>8 913</b>	<b>875</b>	<b>948</b>	<b>9 605</b>	<b>9 861</b>

Catatan/Note: <sup>1</sup> Jumlah guru termasuk kepala sekolah dan guru/The total of teachers including headmaster and teacher

Sumber/Source: Kementerian Pendidikan dan Kebudayaan, Data Semester Ganjil/Ministry of Educations and Culture, Odd Semester Data

**Tabel**  
**Table** 4.1.8

**Jumlah Sekolah, Guru, dan Murid Sekolah Menengah Kejuruan (SMK) di Bawah Kementerian Pendidikan dan Kebudayaan Menurut Kecamatan di Kabupaten Sumbawa, 2019/2020 dan 2020/2021**  
***Number of Schools, Teachers, and Pupils in Vocational High Schools Under The Ministry of Education and Culture by Subdistrict in Sumbawa Regency, 2019/2020 and 2020/2021***

Kecamatan Subdistrict	Sekolah/Schools					
	Negeri/Public		Swasta/Private		Jumlah/Total	
	2019/2020	2020/2021	2019/2020	2020/2021	2019/2020	2020/2021
(1)	(2)	(3)	(4)	(5)	(6)	(7)
Lunyuk	1	1	-	-	1	1
Orong Telu	-	-	-	-	-	-
Alas	1	1	-	-	1	1
Alas Barat	-	-	1	1	1	1
Buer	1	1	-	-	1	1
Utan	-	-	-	-	-	-
Rhee	-	-	-	-	-	-
Batulanteh	-	-	-	-	-	-
Sumbawa	1	1	3	2	4	3
Labuhan Badas	1	1	1	1	2	2
Unter Iwes	2	2	1	1	3	3
Moyohilir	-	-	1	1	1	1
Moyo Utara	-	-	-	-	-	-
Moyohulu	-	-	1	1	1	1
Ropang	-	-	-	-	-	-
Lenangguar	1	1	-	-	1	1
Lantung	-	-	-	-	-	-
Lape	-	-	-	-	-	-
Lopok	1	1	-	-	1	1
Plampang	1	1	-	-	1	1
Labangka	-	1	-	-	-	1
Maronge	-	-	-	-	-	-
Empang	-	-	-	-	-	-
Tarano	1	1	-	-	1	1
<b>Sumbawa</b>	<b>11</b>	<b>12</b>	<b>8</b>	<b>7</b>	<b>19</b>	<b>19</b>

Lanjutan Tabel/Continued Table 4.1.8

Kecamatan Subdistrict	Guru <sup>1</sup> /Teachers <sup>1</sup>					
	Negeri/Public		Swasta/Private		Jumlah/Total	
	2019/2020	2020/2021	2019/2020	2020/2021	2019/2020	2020/2021
(1)	(2)	(3)	(4)	(5)	(6)	(7)
Lunyuk	28	28	-	-	28	28
Orong Telu	-	-	-	-	-	-
Alas	73	78	-	-	73	78
Alas Barat	-	-	13	14	13	14
Buer	40	46	-	-	40	46
Utan	-	-	-	-	-	-
Rhee	-	-	-	-	-	-
Batulanteh	-	-	-	-	-	-
Sumbawa	75	81	23	23	98	104
Labuhan Badas	1	14	8	7	9	21
Unter Iwes	144	154	8	19	152	173
Moyohilir	-	-	11	13	11	13
Moyo Utara	-	-	-	-	-	-
Moyohulu	-	-	12	12	12	12
Ropang	-	-	-	-	-	-
Lenangguar	24	22	-	-	24	22
Lantung	-	-	-	-	-	-
Lape	-	-	-	-	-	-
Lopok	49	47	-	-	49	47
Plampang	44	47	-	-	44	47
Labangka	-	5	-	-	-	5
Maronge	-	-	-	-	-	-
Empang	-	-	-	-	-	-
Tarano	42	44	-	-	42	44
<b>Sumbawa</b>	<b>520</b>	<b>566</b>	<b>75</b>	<b>88</b>	<b>595</b>	<b>654</b>

Lanjutan Tabel/Continued Table 4.1.8

Kecamatan Subdistrict	Murid/Pupils					
	Negeri/Public		Swasta/Private		Jumlah/Total	
	2019/2020	2020/2021	2019/2020	2020/2021	2019/2020	2020/2021
(1)	(2)	(3)	(4)	(5)	(6)	(7)
Lunyuk	209	195	-	-	209	195
Orong Telu	-	-	-	-	-	-
Alas	948	814	-	-	948	814
Alas Barat	-	-	81	109	81	109
Buer	556	738	-	-	556	738
Utari	-	-	-	-	-	-
Rhee	-	-	-	-	-	-
Batulanteh	-	-	-	-	-	-
Sumbawa	1 174	1 245	187	192	1 361	1 437
Labuhan Badas	57	81	24	9	81	90
Unter lwes	1 812	1 840	50	40	1 862	1 880
Moyohilir	-	-	80	70	80	70
Moyo Utara	-	-	-	-	-	-
Moyohulu	-	-	94	108	94	108
Ropang	-	-	-	-	-	-
Lenangguar	235	231	-	-	235	231
Lantung	-	-	-	-	-	-
Lape	-	-	-	-	-	-
Lopok	536	569	-	-	536	569
Plampang	566	629	-	-	566	629
Labangka	-	75	-	-	-	75
Maronge	-	-	-	-	-	-
Empang	-	-	-	-	-	-
Tarano	598	610	-	-	598	610
<b>Sumbawa</b>	<b>6 691</b>	<b>7 027</b>	<b>516</b>	<b>528</b>	<b>7 207</b>	<b>7 555</b>

Catatan/Note: 1 Guru yang mengajar di 2 sekolah atau lebih dihitung di masing-masing sekolah. Jumlah guru termasuk kepala sekolah dan guru/The teacher who taught in two schools or more counted in every school. The total of teachers including headmaster and teacher

Sumber/Source: Kementerian Pendidikan dan Kebudayaan, Sistem Data Pokok Pendidikan, data semester ganjil laporan sampai dengan 2020/Ministry of Education and Culture, Basic Education Data System, odd semester report data up to 2020

**Tabel**  
**Table 4.1.9**

**Jumlah Sekolah, Guru, dan Murid Madrasah Aliyah (MA) di Bawah Kementerian Agama Menurut Kecamatan di Kabupaten Sumbawa, 2019/2020 dan 2020/2021**  
**Number of Schools, Teachers, and Pupils in Madrasah Aliyah (MA) Under the Ministry of Religious Affairs by Subdistrict in Sumbawa Regency, 2019/2020 and 2020/2021**

Kecamatan Subdistrict	Sekolah/Schools					
	Negeri/Public		Swasta/Private		Jumlah/Total	
	2019/2020	2020/2021	2019/2020	2020/2021	2019/2020	2020/2021
(1)	(2)	(3)	(4)	(5)	(6)	(7)
Lunyuk	-	-	1	1	1	1
Orong Telu	-	-	-	-	-	-
Alas	-	-	-	-	-	-
Alas Barat	-	-	1	1	1	1
Buer	-	-	1	1	1	1
Utan	-	-	2	2	2	2
Rhee	-	-	-	-	-	-
Batulanteh	-	-	1	1	1	1
Sumbawa	1	1	1	1	2	2
Labuhan Badas	-	-	2	2	2	2
Unter Iwes	-	-	1	1	1	1
Moyohilir	-	1	-	1	-	2
Moyo Utara	-	-	-	-	-	-
Moyohulu	-	-	-	1	-	1
Ropang	-	-	-	-	-	-
Lenangguar	-	-	-	-	-	-
Lantung	-	-	-	-	-	-
Lape	-	-	-	-	-	-
Lopok	-	-	-	-	-	-
Plampang	-	-	1	1	1	1
Labangka	-	-	-	-	-	-
Maronge	-	-	-	-	-	-
Empang	1	1	1	1	2	2
Tarano	-	-	1	1	1	1
<b>Sumbawa</b>	<b>3</b>	<b>3</b>	<b>15</b>	<b>15</b>	<b>18</b>	<b>18</b>

Lanjutan Tabel/Continued Table 4.1.9

Kecamatan Subdistrict	Guru <sup>1</sup> /Teachers <sup>1</sup>					
	Negeri/Public		Swasta/Private		Jumlah/Total	
	2019/2020	2020/2021	2019/2020	2020/2021	2019/2020	2020/2021
(1)	(2)	(3)	(4)	(5)	(6)	(7)
Lunyuk	-	-	16	19	16	19
Orong Telu	-	-	-	-	-	-
Alas	-	-	-	-	-	-
Alas Barat	-	-	21	19	21	19
Buer	-	-	14	10	14	10
Utah	-	-	26	31	26	31
Rhee	-	-	-	-	-	-
Batulanteh	-	-	13	11	13	11
Sumbawa	40	40	20	25	60	65
Labuhan Badas	-	-	24	28	24	28
Unter lwes	-	-	11	7	11	7
Moyohilir	-	30	-	5	-	35
Moyo Utara	-	-	-	-	-	-
Moyohulu	-	-	-	18	-	18
Ropang	-	-	-	-	-	-
Lenangguar	-	-	-	-	-	-
Lantung	-	-	-	-	-	-
Lape	-	-	-	-	-	-
Lopok	-	-	-	-	-	-
Plampang	-	-	13	12	13	12
Labangka	-	-	-	-	-	-
Maronge	-	-	-	-	-	-
Empang	50	49	14	11	64	60
Tarano	-	-	2	1	2	1
<b>Sumbawa</b>	<b>127</b>	<b>119</b>	<b>192</b>	<b>197</b>	<b>319</b>	<b>316</b>



Lanjutan Tabel/*Continued Table 4.1.9*

Kecamatan Subdistrict	Murid/Pupils					
	Negeri/Public		Swasta/Private		Jumlah/Total	
	2019/2020	2020/2021	2019/2020	2020/2021	2019/2020	2020/2021
(1)	(2)	(3)	(4)	(5)	(6)	(7)
Lunyuk	-	-	155	135	155	135
Orong Telu	-	-	-	-	-	-
Alas	-	-	-	-	-	-
Alas Barat	-	-	72	62	72	62
Buer	-	-	33	35	33	35
Utari	-	-	213	232	213	232
Rhee	-	-	-	-	-	-
Batulanteh	-	-	43	36	43	36
Sumbawa	678	654	79	80	757	734
Labuhan Badas	-	-	162	164	162	164
Unter lwas	-	-	46	38	46	38
Moyohilir	-	332	-	28	-	360
Moyo Utara	-	-	-	-	-	-
Moyohulu	-	-	-	96	-	96
Ropang	-	-	-	-	-	-
Lenangguar	-	-	-	-	-	-
Lantung	-	-	-	-	-	-
Lape	-	-	-	-	-	-
Lopok	-	-	-	-	-	-
Plampang	-	-	85	76	85	76
Labangka	-	-	-	-	-	-
Maronge	-	-	-	-	-	-
Empang	225	214	64	59	289	273
Tarano	-	-	71	72	71	72
<b>Sumbawa</b>	<b>1 226</b>	<b>1 200</b>	<b>1 147</b>	<b>1 113</b>	<b>2 373</b>	<b>2 313</b>

Catatan/Note: ...

Sumber/Source: Kementerian Agama, Data Semester Ganjil/Ministry of Religious Affairs, Odd Semester Data

**Tabel**  
**Table** 4.1.10

**Jumlah Desa<sup>1</sup>/Kelurahan yang Memiliki Fasilitas Sekolah Menurut Kecamatan dan Tingkat Pendidikan di Kabupaten Sumbawa, 2018–2020**  
**Number of Villages<sup>1</sup>/Kelurahan Having Educational Facilities by Subdistrict and Educational Level in Sumbawa Regency, 2018–2020**

Kecamatan Subdistrict	SD Primary School		
	2018	2019	2020
(1)	(2)	(3)	(4)
Lunyuk	8	7	7
Orong Telu	4	4	4
Alas	8	8	8
Alas Barat	8	8	8
Buer	6	6	6
Utah	9	9	9
Rhee	4	4	4
Batulanteh	6	6	6
Sumbawa	8	8	8
Labuhan Badas	6	6	6
Unter Iwes	8	8	8
Moyohilir	9	9	9
Moyo Utara	6	6	6
Moyohulu	12	12	12
Ropang	5	5	5
Lenangguar	4	4	4
Lantung	3	3	3
Lape	4	4	4
Lopok	7	7	7
Plampang	10	10	10
Labangka	5	5	5
Maronge	4	4	4
Empang	9	9	9
Tarano	8	8	8
<b>Sumbawa</b>	<b>161</b>	<b>160</b>	<b>160</b>

Lanjutan Tabel/*Continued Table* 4.1.10

Kecamatan Subdistrict	SMP Junior High School		
	2018	2019	2020
(1)	(5)	(6)	(7)
Lunyuk	6	6	6
Orong Telu	3	3	3
Alas	6	5	5
Alas Barat	6	5	5
Buer	3	3	3
Utah	5	4	4
Rhee	2	2	2
Batulanteh	5	5	5
Sumbawa	4	5	5
Labuhan Badas	6	6	6
Unter Iwes	3	4	5
Moyohilir	6	6	6
Moyo Utara	3	3	3
Moyohulu	6	6	6
Ropang	3	3	3
Lenangguar	4	4	4
Lantung	1	1	1
Lape	3	4	4
Lopok	4	4	4
Plampang	8	8	8
Labangka	3	3	3
Maronge	3	3	3
Empang	5	5	5
Tarano	6	6	6
<b>Sumbawa</b>	<b>104</b>	<b>104</b>	<b>105</b>

Lanjutan Tabel/*Continued Table* 4.1.10

Kecamatan Subdistrict	SMA Senior High School		
	2018	2019	2020
(1)	(8)	(9)	(10)
Lunyuk	1	1	1
Orong Telu	1	1	1
Alas	1	1	1
Alas Barat	1	1	1
Buer	-	1	1
Utari	2	3	3
Rhee	1	1	1
Batulanteh	2	2	2
Sumbawa	6	7	7
Labuhan Badas	4	3	3
Unter Iwes	-	1	1
Moyohilir	1	1	1
Moyo Utara	1	1	1
Moyohulu	2	2	2
Ropang	1	1	1
Lenangguar	-	1	1
Lantung	-	-	-
Lape	1	1	1
Lopok	-	-	-
Plampang	2	2	2
Labangka	1	1	1
Maronge	1	1	1
Empang	3	3	3
Tarano	1	1	1
<b>Sumbawa</b>	<b>33</b>	<b>37</b>	<b>37</b>

Lanjutan Tabel/*Continued Table* 4.1.10

Kecamatan Subdistrict	SMK Vocational School		
	2018	2019	2020
(1)	(11)	(12)	(13)
Lunyuk	1	1	1
Orong Telu	-	-	-
Alas	1	1	1
Alas Barat	-	1	1
Buer	1	1	1
Utan	-	-	-
Rhee	-	-	-
Batulanteh	-	-	-
Sumbawa	2	2	2
Labuhan Badas	1	2	1
Unter Iwes	3	3	3
Moyohilir	1	1	1
Moyo Utara	-	-	-
Moyohulu	1	1	1
Ropang	-	-	-
Lenangguar	1	1	1
Lantung	-	-	-
Lape	-	-	-
Lopok	1	1	1
Plampang	1	1	1
Labangka	-	-	-
Maronge	-	-	-
Empang	-	-	-
Tarano	1	1	1
<b>Sumbawa</b>	<b>15</b>	<b>17</b>	<b>16</b>

Lanjutan Tabel/*Continued Table* 4.1.10

Kecamatan Subdistrict	Perguruan Tinggi University		
	2018	2019	2020
(1)	(14)	(15)	(16)
Lunyuk	-	-	-
Orong Telu	-	-	-
Alas	-	-	-
Alas Barat	-	-	-
Buer	-	-	-
Utan	-	-	-
Rhee	-	-	-
Batulanteh	-	-	-
Sumbawa	2	2	2
Labuhan Badas	1	-	-
Unter Iwes	1	1	1
Moyohilir	-	-	-
Moyo Utara	-	-	-
Moyohulu	1	1	1
Ropang	-	-	-
Lenangguar	-	-	-
Lantung	-	-	-
Lape	-	-	-
Lopok	-	-	-
Plampang	-	-	-
Labangka	-	-	-
Maronge	-	-	-
Empang	-	-	-
Tarano	-	-	-
<b>Sumbawa</b>	<b>5</b>	<b>4</b>	<b>4</b>

Catatan/Note: <sup>1</sup> Desa pada tabel ini termasuk Unit Permukiman Transmigrasi (UPT) yang masih dibina oleh kementerian terkait dan nagari di Provinsi Sumatera Barat/Villages in this table include Transmigration Settlement Unit which is still fostered by the relevant ministries and the nagari in the Province of Sumatera Barat

Sumber/Source: BPS, Pendataan Potensi Desa (Podes)/ BPS-Statistics Indonesia, Village Potential Data Collection

**Tabel**  
**Table** 4.1.11

**Angka Partisipasi Murni (APM) dan Angka Partisipasi Kasar (APK) Menurut Jenjang Pendidikan di Kabupaten Sumbawa, 2019 dan 2020**  
**Net Participation Rates and Gross Participation Rates by Educational Level in Sumbawa Regency, 2019 and 2020**

Jenjang Pendidikan Educational Level	Angka Partisipasi Murni (APM) Net Participation Rates		Angka Partisipasi Kasar (APK) Gross Participation Rates	
	2019	2020	2019	2020
(1)	(2)	(3)	(4)	(5)
SD/MI/Sederajat Primary School	98,90	98,90	105,88	104,02
SMP/MTs/ Sederajat Lower Secondary School	82,88	82,73	99,32	97,72
SMA/SMK/MA/Sederajat Upper Secondary School	56,94	57,81	81,69	89,55

Catatan/Note: ...

Sumber/Source: BPS, Survei Sosial Ekonomi Nasional (Susenas)/BPS-Statistics Indonesia, National Socioeconomic Survey

**Tabel**  
**Table** 4.1.12**Persentase Penduduk Berumur 15 Tahun ke Atas yang Melek Huruf Menurut Kelompok Umur di Kabupaten Sumbawa, 2018 dan 2019\***  
**Percentage of Literate People Aged 15 Years and Over by Age Group in Sumbawa Regency, 2018 and 2019\***

<b>Kelompok Umur</b> <b>Age Group</b>	<b>2019</b>	<b>2020</b>
(1)	(2)	(3)
15–19	100,00	100,00
20–24	99,03	99,29
25–29	100,00	100,00
30–34	99,17	98,44
35–39	98,15	96,29
40–44	96,38	96,41
45–49	96,66	91,11
50+	80,69	79,23
<b>Jumlah/Total</b>		
<b>15–24</b>	<b>99,52</b>	<b>99,66</b>
<b>15–44</b>	<b>98,81</b>	<b>98,43</b>
<b>15+</b>	<b>93,96</b>	<b>92,69</b>
<b>45+</b>	<b>84,98</b>	<b>82,38</b>

Catatan/Note: \*Data tahun 2020 belum tersedia

Sumber/Source: BPS, Survei Sosial Ekonomi Nasional (Susenas)/BPS-Statistics Indonesia, National Socioeconomic Survey



## 4.2 KESEHATAN HEALTH

**Tabel** 4.2.1 **Jumlah Desa<sup>1</sup>/Kelurahan Yang Memiliki Sarana Kesehatan Menurut Kecamatan di Kabupaten Sumbawa, 2018–2020**  
**Table** 4.2.1 **Number of Villages<sup>1</sup>/Kelurahan Having Health Facilities by Subdistrict in Sumbawa Regency, 2018–2020**

Kecamatan Subdistrict	Rumah Sakit Hospital		
	2018	2019	2020
(1)	(11)	(12)	(13)
Lunyuk	–	–	–
Orong Telu	–	–	–
Alas	–	–	–
Alas Barat	–	–	–
Buer	–	–	–
Utan	–	–	–
Rhee	–	–	–
Batulanteh	–	–	–
Sumbawa	2	3	3
Labuhan Badas	–	–	–
Unter Iwes	–	–	–
Moyohilir	–	–	–
Moyo Utara	–	–	–
Moyohulu	–	–	–
Ropang	–	–	–
Lenangguar	–	–	–
Lantung	–	–	–
Lape	–	–	–
Lopok	–	–	–
Plampang	–	–	–
Labangka	–	–	–
Maronge	–	–	–
Empang	–	–	–
Tarano	–	–	–
<b>Sumbawa</b>	<b>2</b>	<b>3</b>	<b>3</b>

Lanjutan Tabel/*Continued Table 4.2.1*

Kecamatan <i>Subdistrict</i>	Rumah Sakit Bersalin <i>Maternity Hospital</i>		
	2018	2019	2020
(1)	(11)	(12)	(13)
Lunyuk	-	-	-
Orong Telu	-	-	-
Alas	-	-	-
Alas Barat	-	-	-
Buer	-	-	-
Utan	-	-	-
Rhee	-	-	-
Batulanteh	-	-	-
Sumbawa	-	-	-
Labuhan Badas	-	-	-
Unter Iwes	-	-	-
Moyohilir	-	-	-
Moyo Utara	-	-	-
Moyohulu	-	-	-
Ropang	-	-	-
Lenangguar	-	-	-
Lantung	-	-	-
Lape	-	-	-
Lopok	-	-	-
Plampang	-	-	-
Labangka	-	-	-
Maronge	-	-	-
Empang	-	-	-
Tarano	-	-	-
<b>Sumbawa</b>	<b>-</b>	<b>-</b>	<b>-</b>

Lanjutan Tabel/Continued Table 4.2.1

Kecamatan Subdistrict	Poliklinik Polyclinic		
	2018	2019	2020
(1)	(11)	(12)	(13)
Lunyuk	-	-	-
Orong Telu	-	-	-
Alas	-	1	1
Alas Barat	-	-	-
Buer	-	-	-
Utan	-	-	-
Rhee	-	-	-
Batulanteh	-	-	-
Sumbawa	4	3	4
Labuhan Badas	-	-	-
Unter Iwes	-	-	-
Moyohilir	-	-	-
Moyo Utara	-	1	-
Moyohulu	-	-	-
Ropang	-	-	-
Lenangguar	-	-	-
Lantung	-	-	-
Lape	-	-	-
Lopok	-	-	-
Plampang	-	-	-
Labangka	-	-	-
Maronge	-	-	-
Empang	-	-	-
Tarano	-	-	-
<b>Sumbawa</b>	<b>4</b>	<b>5</b>	<b>5</b>

Lanjutan Tabel/*Continued Table 4.2.1*

Kecamatan Subdistrict	Puskesmas Public Health Center		
	2018	2019	2020
(1)	(11)	(12)	(13)
Lunyuk	1	1	1
Orong Telu	1	1	1
Alas	1	1	1
Alas Barat	1	1	1
Buer	1	1	1
Utan	1	1	1
Rhee	1	1	1
Batulanteh	1	1	1
Sumbawa	2	2	2
Labuhan Badas	1	1	2
Unter Iwes	1	1	1
Moyohilir	1	1	1
Moyo Utara	1	1	1
Moyohulu	1	1	1
Ropang	1	1	1
Lenangguar	1	1	1
Lantung	1	1	1
Lape	1	1	1
Lopok	1	1	1
Plampang	1	1	1
Labangka	1	1	1
Maronge	1	1	1
Empang	1	1	1
Tarano	1	1	1
<b>Sumbawa</b>	<b>25</b>	<b>25</b>	<b>26</b>

Lanjutan Tabel/*Continued Table 4.2.1*

Kecamatan Subdistrict	Puskesmas Pembantu Subsidiary of Public Health Center		
	2018	2019	2020
(1)	(11)	(12)	(13)
Lunyuk	6	6	7
Orong Telu	3	2	2
Alas	2	2	2
Alas Barat	4	4	4
Buer	1	1	2
Utan	4	2	3
Rhee	1	1	2
Batulanteh	5	4	5
Sumbawa	1	1	—
Labuhan Badas	5	5	5
Unter Iwes	5	5	5
Moyohilir	5	5	5
Moyo Utara	4	4	4
Moyohulu	11	9	9
Ropang	1	1	3
Lenanguar	3	3	3
Lantung	2	2	2
Lape	2	2	2
Lopok	2	1	2
Plampang	7	7	7
Labangka	5	4	4
Maronge	3	3	3
Empang	5	5	5
Tarano	6	6	6
<b>Sumbawa</b>	<b>93</b>	<b>85</b>	<b>92</b>

Lanjutan Tabel/Continued Table 4.2.1

Kecamatan Subdistrict	Apotek Pharmacy		
	2018	2019	2020
(1)	(11)	(12)	(13)
Lunyuk	–	1	1
Orong Telu	–	–	–
Alas	4	4	4
Alas Barat	1	1	1
Buer	–	–	–
Utan	1	1	1
Rhee	–	–	–
Batulanteh	–	–	–
Sumbawa	8	8	8
Labuhan Badas	1	1	1
Unter Iwes	–	–	1
Moyohilir	–	1	3
Moyo Utara	–	–	–
Moyohulu	–	1	1
Ropang	–	–	–
Lenangguar	–	–	–
Lantung	–	–	–
Lape	–	1	2
Lopok	1	3	2
Plampang	1	1	1
Labangka	–	1	1
Maronge	–	–	1
Empang	2	2	2
Tarano	–	1	1
<b>Sumbawa</b>	<b>19</b>	<b>27</b>	<b>31</b>

Catatan/Note: <sup>1</sup> Desa pada tabel ini termasuk Unit Permukiman Transmigrasi (UPT) yang masih dibina oleh kementerian terkait dan nagari di Provinsi Sumatera Barat/Villages in this table include Transmigration Settlement Unit which is still fostered by the relevant ministries and the nagari in the Province of Sumatera Barat

Sumber/Source: BPS, Pendataan Potensi Desa (Podes)/BPS-Statistics Indonesia, Village Potential Data Collecting

**Tabel**  
**Table** 4.2.2**Jumlah Rumah Sakit Umum, Rumah Sakit Khusus,  
Puskesmas, Klinik Pratama, dan Posyandu Menurut  
Kecamatan di Kabupaten Sumbawa, 2020**  
*Number of general Hospital, Specialized Hospital, Public  
Health Center, Primary Clinic, and Integrated Health Post by  
Subdistrict in Sumbawa Regency, 2020*

Kecamatan Subdistrict	Rumah Sakit Umum		Rumah Sakit Khusus	
	2019	2020	2019	2020
(1)	(11)	(13)		
Lunyuk	-	-	-	-
Orong Telu	-	-	-	-
Alas	-	-	-	-
Alas Barat	-	-	-	-
Buer	-	-	-	-
Utan	-	-	-	-
Rhee	-	-	-	-
Batulanteh	-	-	-	-
Sumbawa	1	2	-	-
Labuhan Badas	-	-	-	-
Unter lwes	-	-	-	-
Moyohilir	-	-	-	-
Moyo Utara	-	-	-	-
Moyohulu	-	-	-	-
Ropang	-	-	-	-
Lenangguar	-	-	-	-
Lantung	-	-	-	-
Lape	-	-	-	-
Lopok	-	-	-	-
Plampang	-	-	-	-
Labangka	-	-	-	-
Maronge	-	-	-	-
Empang	-	-	-	-
Tarano	-	-	-	-
<b>Sumbawa</b>	<b>1</b>	<b>2</b>	<b>0</b>	<b>0</b>

Lanjutan Tabel/*Continued Table 4.2.2*

Kecamatan Subdistrict	Puskesmas		Klinik Pratama	
	2019	2020	2019	2020
(1)	(11)	(13)		
Lunyuk	1	1	-	-
Orong Telu	1	1	-	-
Alas	1	1	-	-
Alas Barat	1	1	-	-
Buer	1	1	-	-
Utan	1	1	-	-
Rhee	1	1	-	-
Batulanteh	1	1	-	-
Sumbawa	2	2	-	-
Labuhan Badas	1	2	-	-
Unter lwes	1	1	-	-
Moyohilir	1	1	-	-
Moyo Utara	1	1	-	-
Moyohulu	1	1	-	-
Ropang	1	1	-	-
Lenangguar	1	1	-	-
Lantung	1	1	-	-
Lape	1	1	-	-
Lopok	1	1	-	-
Plampang	1	1	-	-
Labangka	1	1	-	-
Maronge	1	1	-	-
Empang	1	1	-	-
Tarano	1	1	-	-
<b>Sumbawa</b>	<b>25</b>	<b>26</b>	<b>0</b>	<b>0</b>



Lanjutan Tabel/*Continued Table 4.2.2*

Kecamatan <i>Subdistrict</i>	Posyandu		Rumah Bersalin	
	2019	2020	2019	2020
(1)	(11)	(13)		
Lunyuk	-	-	-	-
Orong Telu	-	-	-	-
Alas	-	-	-	-
Alas Barat	-	-	-	-
Buer	-	-	-	-
Utan	-	-	-	-
Rhee	-	-	-	-
Batulanteh	-	-	-	-
Sumbawa	-	-	-	-
Labuhan Badas	-	-	-	-
Unter lwes	-	-	-	-
Moyohilir	-	-	-	-
Moyo Utara	-	-	-	-
Moyohulu	-	-	-	-
Ropang	-	-	-	-
Lenanguar	-	-	-	-
Lantung	-	-	-	-
Lape	-	-	-	-
Lopok	-	-	-	-
Plampang	-	-	-	-
Labangka	-	-	-	-
Maronge	-	-	-	-
Empang	-	-	-	-
Tarano	-	-	-	-
<b>Sumbawa</b>	<b>0</b>	<b>0</b>	<b>0</b>	<b>0</b>

Sumber/*Source*: Dinas Kesehatan Kabupaten Sumbawa/*Public Health Office of Sumbawa Regency*

**Tabel**  
**Table** 4.2.3**Jumlah Fasilitas Kesehatan Menurut Status Kepemilikan  
di Kabupaten Sumbawa, 2020**  
*Number of Health Facilities in Sumbawa Regency According  
to the Status of Ownership, 2020*

Fasilitas Kesehatan	Status Kepemilikan Status of Ownership					Jumlah
	Pem. Prov	Pem. Kab	TNI / Polri	Swasta	BUMN	
(1)	(2)	(3)	(4)	(5)	(6)	(7)
Rumah Sakit Umum	1	1	-	-	-	2
Rumah Sakit Jiwa	-	-	-	-	-	-
Tempat Tidur RSU	-	136	-	-	-	136
Rumah Sakit Bersalin	-	-	-	-	-	-
Rumah Sakit Khusus Lainnya	-	-	-	-	-	-
Puskesmas Perawatan	-	24	-	-	-	24
Puskesmas NonPerawatan	-	1	-	-	-	1
Puskesmas Keliling	-	37	-	-	-	37
Puskesmas Pembantu	-	104	-	-	-	104
Rumah Bersalin	-	-	-	-	-	-
Balai Pengobatan / Klinik	-	1	2	3	-	6
Praktik Dokter Bersama	-	-	-	-	-	-
Praktik Dokter Perorangan	-	-	-	14	-	14
Praktik Pengobatan Tradisional	-	-	-	25	-	25
Poskesdes	-	-	-	-	-	-
Posyandu	-	726	-	-	-	726
Balai Pengobatan / Klinik	-	-	-	-	-	-
Toko Obat	-	-	-	-	-	-
GFK	-	-	-	-	-	-
Industri Obat Tradisional	-	-	-	-	-	-
Industri Kecil Obat Tradisional	-	-	-	-	-	-
Laboratorium Kesehatan	-	-	-	-	-	-

Sumber/Source: Dinas Kesehatan Kabupaten Sumbawa/Public Health Office of Sumbawa Regency

**Tabel**  
**Table** 4.2.4**Jumlah Tenaga Kesehatan Menurut Kecamatan di  
Kabupaten Sumbawa, 2020\***  
*Number of Health Human Resources by Subdistrict in  
Sumbawa Regency, 2020\**

Kecamatan Subdistrict	Tenaga Kesehatan
(1)	(11)
Lunyuk	
Orong Telu	
Alas	
Alas Barat	
Buer	
Utan	
Rhee	
Batulanteh	
Sumbawa	
Labuhan Badas	
Unter lwes	
Moyohilir	
Moyo Utara	
Moyohulu	
Ropang	
Lenangguar	
Lantung	
Lape	
Lopok	
Plampang	
Labangka	
Maronge	
Empang	
Tarano	
<b>Sumbawa</b>	

Catatan/Notes: \*Data tahun 2020 belum tersedia

Sumber/Source: Dinas Kesehatan Kabupaten Sumbawa/Public Health Office of Sumbawa Regency

**Tabel** 4.2.5 **Jumlah Tenaga Kesehatan (PNS/CPNS) yang Bekerja di Unit Kesehatan Menurut Pendidikan, 2020**  
**Table** 4.2.5 **Number of Medical Workers who Worked in Medical Unit According to Education Attainment, 2020**

<b>Pendidikan</b>	<b>Dinas Kesehatan</b>	<b>Puskesmas</b>	<b>Polindes</b>
(1)	(2)	(3)	(4)
<b>Pendidikan Kesehatan</b>			
Kes. Doktor (S3)	-	-	-
Kes. Magister (S2)	13	4	-
Dokter	1	38	-
Dokter Gigi	-	16	-
Sarjana Farmasi / Apoteker	5	1	-
Sarjana Keperawatan	-	18	-
SKM	12	22	-
D-IV Kebidanan	-	14	-
D-IV Gigi	-	-	-
D-III Perawat	2	216	5
D-III Bidan	1	289	52
D-III Gigi	-	10	-
D-III Kesling	4	21	-
D-III Gizi	2	24	-
Elektromedis	2	-	-
D-III Analis Kesehatan	-	2	-
D-III Farmasi	5	22	-
D-III Penyuluh Kesehatan	-	12	-
P2B	-	-	-
SPK/SPR/SPKU/SPK AB	-	-	-
SPRG	-	1	-
SPPH	2	18	-
SPAG	1	1	-
SMAK	-	1	-
SMF	-	-	-
SPPM/PPPU	1	1	-
PEKKES	-	-	-

Lanjutan Tabel/*Continued Table* 4.2.5

Pendidikan	Dinas Kesehatan	Puskesmas	Polindes
(1)	(2)	(3)	(4)
<b>Pendidikan Non Kesehatan</b>			
Magister (S-2)	1	-	-
Sarjana (S-1)	15	14	-
D-III	1	7	-
D-I	-	2	-
SLTA	17	38	-
SLTP	2	4	-
SD	1	6	-

Sumber/*Source*: Dinas Kesehatan Kabupaten Sumbawa/*Public Health Office of Sumbawa Regency*

**Tabel** 4.2.6 **Jumlah 10 Kasus Penyakit Terbanyak di Kabupaten Sumbawa, 2020**  
**Table** *Number of Cases of the 10 Most Diseases in Sumbawa, 2020*

Jenis Penyakit	Jumlah Penderita
(1)	(2)
Batuk Pilek Biasa	2 297
Hipertensi	8 518
Diare	2 488
Myalgia	3 723
Demam Biasa	3 338
Faringitis	5 479
Kolesterol	2 860
DM Non Komplikasi	4 979
Luka Ringan	2 424
Gatal-gatal	1 759

Sumber/Source: Dinas Kesehatan Kabupaten Sumbawa/Public Health Office of Sumbawa Regency

**Tabel**  
**Table** 4.2.7

**Jumlah Bayi Lahir, Bayi Berat Badan Lahir Rendah (BBLR),  
BBLR Dirujuk dan Begizi Buruk di Kabupaten Sumbawa,  
2013-2020**  
*Number of Birth, Low Birth Weight (LBW), LBW Treated and  
Malnutrition in Sumbawa, 2013-2020*

Tahun	Bayi Lahir	BBLR		Gizi Buruk
		Jumlah	Dirujuk	
(1)	(2)	(3)	(4)	(5)
2013	9823	451	27	81
2014	9130	309	32	39
2015	10015	290	34	28
2016	8995	470	47	27
2017	8868	385	52	20
2018	8987	395	23	15
2019	8802	499	0	14
2020	8771	456	0	0

Sumber/Source: Dinas Kesehatan Kabupaten Sumbawa/Public Health Office of Sumbawa Regency

**Tabel 4.2.8** Jumlah Ibu Hamil, Melakukan Kunjungan K1, Melakukan Kunjungan K4, Kurang Energi Kronik (KEK), dan Mendapat Tablet Zat Besi (Fe) di Kabupaten Sumbawa, 2013-2020  
**Number of Pregnant Women, K1 Visit, K4 Visit, Chronic Energy Deficiency (CED) and Got Tablet Iron (Fe) in Sumbawa, 2013-2020**

Tahun	Jumlah Ibu Hamil	Melakukan Kunjungan K1	Melakukan Kunjungan K4	Kurang Energi Kronik	Mendapat Zat Besi
(1)	(2)	(3)	(4)	(5)	(6)
2013	11 314	11 303	10 657	1 622	9 597
2014	11 469	11 463	10 899	1 422	10 347
2015	11 631	11 619	11 078	1 280	9 891
2016	10 552	10 660	9 642	1 275	9 621
2017	10 470	10 396	8 908	1 433	8 778
2018	10 184	10 277	8 826	1 412	8 820
2019	10 037	10 233	8 714	1 383	8 655
2020	9 966	9 880	8 425	1 290	1 201

Sumber/Source: Dinas Kesehatan Kabupaten Sumbawa/Public Health Office of Sumbawa Regency



**Tabel**  
**Table** 4.2.9**Jumlah Kasus HIV/AIDS, IMS, DBD, TB, Malaria di  
Kabupaten Sumbawa, 2020**  
*Number of Cases of HIV/AIDS, IMS, DBS, Diarrhea, TB,  
Malaria in Sumbawa Regency, 2020*

<b>Kecamatan Subdistrict</b>	<b>HIV/AIDS</b>	<b>IMS</b>	<b>DBD</b>
(1)	(2)	(3)	(4)
Lunyuk	1	-	-
Orong Telu	-	-	-
Alas	-	4	-
Alas Barat	1	1	-
Buer	-	-	-
Utan	-	-	-
Rhee	-	-	-
Batulanteh	-	-	-
Sumbawa	1	18	-
Labuhan Badas	1	-	-
Unter Iwes	2	-	-
Moyohilir	-	-	-
Moyo Utara	-	-	-
Moyohulu	2	-	-
Ropang	-	-	-
Lenangguar	-	-	-
Lantung	2	-	-
Lape	-	-	-
Lopok	-	-	-
Plampang	-	-	-
Labangka	-	-	-
Maronge	1	-	-
Empang	2	-	-
Tarano	1	-	-
<b>Sumbawa</b>	<b>14</b>	<b>23</b>	<b>-</b>

Lanjutan Tabel/*Continued Table 4.2.9*

Kecamatan Subdistrict	Diare	TB	Malaria
(1)	(2)	(3)	(4)
Lunyuk	562	11	0
Orong Telu	111	9	18
Alas	157	39	0
Alas Barat	184	27	0
Buer	121	14	0
Utan	122	34	0
Rhee	0	6	2
Batulanteh	118	6	0
Sumbawa	400	76	16
Labuhan Badas	108	20	0
Unter lwes	146	31	1
Moyohilir	169	31	3
Moyo Utara	342	12	0
Moyohulu	253	11	1
Ropang	0	5	9
Lenangguar	29	6	2
Lantung	93	1	4
Lape	139	14	0
Lopok	181	17	3
Plampang	67	22	2
Labangka	165	4	1
Maronge	136	13	2
Empang	360	32	0
Tarano	305	10	0
<b>Sumbawa</b>	<b>4.268</b>	<b>451</b>	<b>64</b>

Sumber/*Source*: Dinas Kesehatan Kabupaten Sumbawa/*Public Health Office of Sumbawa Regency*

**Tabel**  
**Table** 4.2.10

**Banyaknya Kunjungan Rawat Jalan pada Poliklinik RSUD Sumbawa Besar Menurut Bulan, 2020**  
**Number of Polyclinic Visitor in Sumbawa Hospital by Month, 2020**

Bulan Month	Kunjungan Rawat Jalan Polyclinic Visitor					
	Dalam	Bedah	Anak	Obsgyn	Gigi	Mata
(1)	(2)	(3)	(4)			
Januari/January	785	643	211	432	175	300
Februari/February	810	585	293	322	168	363
Maret/March	744	532	227	332	171	279
April/April	406	284	137	247	44	168
Mei/May	390	292	96	209	49	144
Juni/June	439	289	90	181	114	196
Juli/July	571	506	122	265	149	314
Agustus/August	577	484	98	292	153	268
September/September	654	484	128	276	167	317
Oktober/October	674	477	112	287	147	384
November/November	733	528	107	328	170	461
Desember/December	706	257	94	313	130	292
<b>Jumlah / Total</b>	<b>7489</b>	<b>5361</b>	<b>1715</b>	<b>3484</b>	<b>1637</b>	<b>3486</b>

Lanjutan Tabel/*Continued Table* 4.2.10

Bulan Month	Kunjungan Rawat Jalan Polyclinic Visitor					
	Orthopedi	T H T	Jiwa	Jantung	Syaraf	Medikal
(1)	(2)	(3)	(4)			
Januari/January	566	432	217	505	889	498
Februari/February	552	352	209	518	847	459
Maret/March	458	277	214	437	861	186
April/April	273	168	177	187	674	16
Mei/May	232	116	172	154	659	260
Juni/June	251	160	194	154	730	647
Juli/July	335	177	234	223	815	661
Agustus/August	308	186	250	250	811	606
September/September	406	211	245	242	841	274
Oktober/October	345	208	263	260	804	230
November/November	378	256	287	293	828	181
Desember/December	319	191	297	247	775	50
<b>Jumlah / Total</b>	<b>4423</b>	<b>2734</b>	<b>2759</b>	<b>3470</b>	<b>9534</b>	<b>4068</b>

Lanjutan Tabel/*Continued Table* 4.2.10

Bulan Month	Kunjungan Rawat Jalan Polyclinic Visitor					
	IPWL	Geriatrici	Paru	Fisoterapi	I G D	Ponek
(1)	(2)	(3)	(4)			
Januari/January	2	345	305	394	1767	471
Februari/February	0	345	286	433	1548	226
Maret/March	1	438	278	307	1517	296
April/April	1	284	158	62	1063	375
Mei/May	6	215	134	68	350	350
Juni/June	5	233	144	51	760	247
Juli/July	6	279	176	274	903	308
Agustus/August	4	286	174	190	1019	309
September/September	9	304	199	146	894	313
Oktober/October	6	296	172	204	1064	342
November/November	0	334	207	263	1099	291
Desember/December	0	302	191	244	1140	337
<b>Jumlah / Total</b>	<b>40</b>	<b>3661</b>	<b>2424</b>	<b>2636</b>	<b>13124</b>	<b>3865</b>

Catatan/Note: ...

Sumber/Source: Rumah Sakit Umum Daerah Sumbawa Besar/*Regional Public Hospital of Sumbawa Regency*

**Tabel 4.2.11** Jumlah Penderita Rawat Jalan di RSUD Sumbawa Menurut Jenis Kunjungan, 2020  
*Number of of Outpatient Care at Sumbawa Hospital by Month, 2020*

Poliklinik	Kunjungan Rawat Jalan Polyclinic Visitor		
	Kunjungan Baru	Kunjungan Ulang	Jumlah
(1)	(14)	(15)	(16)
Dalam	1 850	5 639	7 489
Bedah	1 691	3 940	5 631
Anak	741	909	1 650
Obsgyn	2 037	1 447	3 484
Gigi	813	824	1 637
Mata	2 158	1 328	3 486
Orthopedi	855	3 568	4 423
THT	1 346	1 388	2 734
Jiwa	318	2 441	2 759
Jantung	903	2 567	3 470
Syarat	1 081	8 453	9 534
Medikal	3 592	476	4 068
IPWL	39	1	40
Geriatrici	392	3 269	3 661
Paru	756	1 668	2 424
Fisoterapi	522	2 114	2 636
IGD	7 248	5 876	13 124
Ponek	2 905	749	3 654
<b>Jumlah / Total</b>	<b>26 342</b>	<b>45 908</b>	<b>75 904</b>

Catatan/Note: ...

Sumber/Source: Rumah Sakit Umum Daerah Sumbawa Besar/Regional Public Hospital of Sumbawa Regency

**Tabel**  
**Table** 4.2.12

**Banyaknya Kegiatan Perawatan di RSUD Sumbawa Besar Menurut Bulan, 2019**  
**Number of Health Activity in Sumbawa Hospital by Month, 2019**

Bulan	Rawat Jalan	Rawat Inap	
		Pasien Rawat	Hari Perawatan
(1)	(2)	(3)	(4)
Januari/January	6 957	1 252	4 729
Februari/February	6 703	1 172	4 885
Maret/March	6 037	1 303	5 501
April/April	3 660	801	4 227
Mei/May	3 540	790	4 031
Juni/June	4 120	501	2 729
Juli/July	5 409	684	3 334
Agustus/August	5 242	751	4 029
September/September	5 207	720	3 682
Oktober/October	5 205	816	3 992
November/November	5 645	759	3 943
Desember/December	5 015	765	3 945
<b>Jumlah / Total</b>	<b>62 740</b>	<b>10 314</b>	<b>49 027</b>

Lanjutan Tabel/*Continued Table 4.2.12*

Bulan	Pasien Keluar		
	Hidup	Meninggal	Jumlah
(1)	(5)	(6)	(7)
Januari/ <i>January</i>	1 191	48	1 239
Februari/ <i>February</i>	1 150	23	1 173
Maret/ <i>March</i>	1 217	33	1 250
April/ <i>April</i>	1 074	27	1 101
Mei/ <i>May</i>	1 123	47	1 170
Juni/ <i>June</i>	711	28	739
Juli/ <i>July</i>	933	37	970
Agustus/ <i>August</i>	1 084	41	1 125
September/ <i>September</i>	1 118	48	1 166
Oktober/ <i>October</i>	1 191	45	1 236
November/ <i>November</i>	1 145	46	1 191
Desember/ <i>December</i>	1 099	39	1 138
<b>Jumlah / Total</b>	<b>13 036</b>	<b>462</b>	<b>13 498</b>

Catatan/*Note*: ...Sumber/*Source*: Rumah Sakit Umum Daerah Sumbawa Besar/*Regional Public Hospital of Sumbawa Regency*



**Tabel**  
**Table** 4.2.13

**Banyaknya Kegiatan Kebidanan di RSUD Sumbawa Besar Menurut Bulan, 2020**  
**Number of Obstetrics Activity in Sumbawa Hospital by Month, 2020**

Bulan	Bersalin	Lahir Hidup	Lahir Mati	Keguguran
(1)	(2)	(3)	(4)	(5)
Januari/January	97	90	7	13
Februari/February	77	72	5	16
Maret/March	164	155	9	17
April/April	155	147	8	14
Mei/May	132	128	4	11
Juni/June	48	44	4	14
Juli/July	86	81	5	16
Agustus/August	59	52	7	15
September/September	62	55	7	17
Oktober/October	54	50	4	26
November/November	56	48	8	22
Desember/December	63	57	6	27
<b>Jumlah / Total</b>	<b>1053</b>	<b>979</b>	<b>74</b>	<b>208</b>

Sumber/Source: Rumah Sakit Umum Daerah Sumbawa Besar/Regional Public Hospital of Sumbawa Regency

**Tabel** 4.2.14 **Banyaknya Kegiatan Imunisasi di RSUD Sumbawa Besar Menurut Bulan, 2020**  
**Table** 4.2.14 **Number of Immunization Activity in Sumbawa Hospital by Month, 2020**

Bulan	BCG	DPT	Polio	Campak	TPT/HB
(1)	(2)	(3)	(4)	(5)	(6)
Januari/January	0	1	1	0	140
Februari/February	0	0	0	0	220
Maret/March	0	4	4	0	150
April/April	0	3	2	0	212
Mei/May	0	0	0	0	200
Juni/June	0	0	0	0	150
Juli/July	0	2	2	0	66
Agustus/August	0	2	2	0	150
September/September	0	0	0	0	140
Oktober/October	1	3	3	1	200
November/November	0	0	0	0	178
Desember/December	0	0	0	1	169
<b>Jumlah / Total</b>	<b>1</b>	<b>15</b>	<b>14</b>	<b>2</b>	<b>1975</b>

Sumber/Source: Rumah Sakit Umum Daerah Sumbawa Besar/Regional Public Hospital of Sumbawa Regency

**Tabel**  
**Table** 4.2.15

**Banyaknya Kegiatan Laboratorium di RSUD Sumbawa Besar Menurut Bulan, 2019**  
**Number of Laboratorium Activity in Sumbawa Hospital by Month, 2019**

Bulan	Hematologi	Kimia Klinik	Tinja	Glukosa
(1)	(2)	(3)	(4)	(5)
Januari/January	2 054	5 244	24	931
Februari/February	2 419	7 121	31	1 565
Maret/March	1 984	5 793	17	926
April/April	1 608	2 982	13	538
Mei/May	1 651	3 294	34	381
Juni/June	1 740	2 725	11	466
Juli/July	1 378	3 372	10	670
Agustus/August	1 958	4 324	24	1 104
September/September	1 748	3 301	9	1 004
Oktober/October	1 560	3 851	21	983
November/November	1 518	4 232	30	820
Desember/December	1 593	3 517	9	645
<b>Jumlah / Total</b>	<b>21 211</b>	<b>49 756</b>	<b>233</b>	<b>10 033</b>

Lanjutan Tabel/*Continued Table 4.2.15*

Bulan	Imunoserologi	Imunologi	Urine	Mikrobiologi & Parasitologi
(1)	(6)	(7)	(8)	(9)
Januari/ <i>January</i>	1549	-	739	202
Februari/ <i>February</i>	1028	-	451	102
Maret/ <i>March</i>	954	-	276	54
April/ <i>April</i>	601	-	264	32
Mei/ <i>May</i>	564	-	451	12
Juni/ <i>June</i>	488	-	533	47
Juli/ <i>July</i>	662	-	320	45
Agustus/ <i>August</i>	879	-	347	38
September/ <i>September</i>	803	-	361	32
Oktober/ <i>October</i>	848	-	372	17
November/ <i>November</i>	898	-	315	35
Desember/ <i>December</i>	838	-	235	21
<b>Jumlah / Total</b>	<b>10 112</b>	<b>0</b>	<b>4 664</b>	<b>637</b>

Lanjutan Tabel/*Continued Table* 4.2.15

Bulan	Golongan Darah	Faal Hemostasis	Lain-lain
(1)	(10)	(11)	(12)
Januari/January	465	53	-
Februari/February	650	70	-
Maret/March	176	60	-
April/April	198	49	-
Mei/May	263	58	-
Juni/June	367	57	-
Juli/July	318	80	-
Agustus/August	249	103	-
September/September	245	96	-
Oktober/October	327	102	-
November/November	225	98	-
Desember/December	349	61	-
<b>Jumlah / Total</b>	<b>3 832</b>	<b>887</b>	<b>0</b>

Catatan/Note: ...

Sumber/Source: Rumah Sakit Umum Daerah Sumbawa Besar/*Regional Public Hospital of Sumbawa Regency*

**Tabel**  
**Table** 4.2.16

**Kunjungan Resep Menurut Status Pembayaran di  
Kabupaten Sumbawa, 2020**  
*Visitor in Sumbawa Hospital by Payment Statued, 2020*

Kecamatan Subdistrict	Bayar (Orang)	Persentase	Askes (Orang)	Persentase
(1)	(11)	(12)	(13)	
Lunyuk	3 515	2,83	769	0,78
Orong Telu	1 787	1,44	1 264	1,29
Alas	15 230	12,27	17 577	17,89
Alas Barat	13 315	10,72	254	0,26
Buer	0	0,00	0	0,00
Utan	10 515	8,47	6 651	6,77
Rhee	805	0,65	760	0,77
Batulanteh	403	0,32	1 606	1,63
Sumbawa	12 155	9,79	12 152	12,37
Labuhan Badas	4 675	3,76	7 973	8,11
Unter lwes	0	0,00	0	0,00
Moyohilir	3 983	3,21	6 491	6,61
Moyo Utara	0	0,00	0	0,00
Moyohulu	0	0,00	0	0,00
Ropang	839	0,68	996	1,01
Lenangguar	3 396	2,73	2 668	2,72
Lantung	1 190	0,96	1 580	1,61
Lape	3 614	2,91	3 628	3,69
Lopok	5 824	4,69	1 123	1,14
Plampang	12 119	9,76	5 852	5,96
Labangka	3 260	2,63	2 278	2,32
Maronge	3 138	2,53	3 713	3,78
Empang	10 491	8,45	8 766	8,92
Tarano	3 829	3,08	147	0,15
Sumbawa Unit II	10 087	8,12	12 006	12,22
Labuhan Badas Unit II/ Sebotok	173	0,14	837	0,85
<b>Sumbawa</b>	<b>124 170</b>	<b>100,00</b>	<b>98 254</b>	<b>100,00</b>

Lanjutan Tabel/*Continued Table* 4.2.16

Kecamatan <i>Subdistrict</i>	Gratis (NKS + KS)	Persentase
(1)	(11)	(12)
Lunyuk	2 620	6,55
Orong Telu	61	0,15
Alas	2 615	6,54
Alas Barat	7 394	18,48
Buer		0,00
Utan	455	1,14
Rhee	307	0,77
Batulanteh	186	0,46
Sumbawa	6 897	17,24
Labuhan Badas	1 195	2,99
Unter lwes		0,00
Moyohilir	466	1,16
Moyo Utara		0,00
Moyohulu		0,00
Ropang	156	0,39
Lenangguar	31	0,08
Lantung	117	0,29
Lape	310	0,77
Lopok	10 944	27,35
Plampang	462	1,15
Labangka	253	0,63
Maronge	242	0,60
Empang	496	1,24
Tarano	4 808	12,02
Sumbawa Unit II	-	0,00
Labuhan Badas Unit II/ Sebotok	58	0,14
<b>Sumbawa</b>	<b>40 015</b>	<b>100,00</b>

Sumber/*Source*: UPT Instalasi Farmasi Kabupaten Sumbawa/*Integrated Service Unit of Pharmacy Installation of Sumbawa Regency*

**Tabel**  
**Table** 4.2.17

**Obat-obatan yang digunakan di Puskesmas di Kabupaten Sumbawa, 2020**  
*The Use of Medicine in Sumbawa Regency Health Center, 2020*

Nama Obat	Satuan	Rata-rata Pemakaian per Bulan
(1)	(2)	(3)
<b>I. TABLET / KAPSUL</b>		
Albendazol 400 mg	tablet	17 030
Alupurinol 100 mg	tablet	15 258
Ambroxol 30 mg	tablet	19 801
Aminofilin 200 mg	tablet	1 192
Amitriptilin HCL Tabel Salut 25 mg	tablet	375
Amoksisilin 250 mg	tablet	4 483
Amoksisilin 500 mg	tablet	76 233
Antasida Doen Kombinasi	tablet	40 525
Antimigrain Doen Kombinasi	tablet	325
Artesdiaquin / DHP tablet	tablet	195
Asam Askorbat (Vit C) 50 mg	tablet	43 633
Asam Mefenammat 500 mg	tablet	27 475
Asetosal 500 mg	tablet	1 383
Asiklovir 400 mg	tablet	834
Atropin Sulfat 0,5 mg	tablet	-
Captopril 12,5 mg	tablet	-
Captopril 25 mg	tablet	-
Cimetidin 200 mg	tablet	-
Deksametason 0,5 mg	tablet	10 883
Dekstrometorfan 15 mg	tablet	-
Diazepam 2 mg	tablet	575
Diazepam 5 mg	tablet	633
Digoksin 0,25 mg	tablet	-
Dimenhidrinat 50 mg	tablet	2 767
Domperidone 10 mg	tablet	3 758
Doxyciclin Kapsul 100 mg	tablet	-
Efedrin HCL 25mg	tablet	-



Lanjutan Tabel/*Continued Table 4.2.17*

Nama Obat (1)	Satuan (2)	Rata-rata Pemakaian per Bulan (3)
<b>I. TABLET / KAPSUL</b>		
Ekstak Belladon 10 mg	tablet	-
Famotidin 20 mg	tablet	-
Fenitoin Natrium 30 mg	tablet	-
Fenobarbital 30 mg	tablet	233
Fitomenadion (Vit. K1) 10 mg	tablet	717
Furosemide 40 mg	tablet	533
Glibenklamid 5 mg	tablet	4 475
Gliseril Guayakolat 100 mg	tablet	-
Griseofulvin 125 mikronized	tablet	10 550
Haloperidol 0,5 mg	tablet	1 842
Haloperidol 1,5 mg	tablet	1 108
Hidroklortiazid (HCT) 25 mg	tablet	908
Hyoscine-N-Butil Bromide 10 mg	tablet	-
Ibuprofen 200 mg	tablet	-
Ibuprofen 400 mg	tablet	3 017
Iodial Lunak	tablet	-
Isosorbid Dinitrat Sublingual 5 mg	tablet	342
Kalsium Laktat (Kalk) 500 mg	tablet	20 033
Karbamazepin 200 mg	tablet	1 733
Ketokenazol 200 mg	tablet	-
Kloramfenikol 250 mg	tablet	-
Klorfeniramin Maleat (CTM) 4 mg	tablet	19 383
Klorokuin Fosfat 150 mg	tablet	-
Kloropromazin HCL Salut 100 mg	tablet	1 083
Kodein HCL 10 mg	tablet	608
Kombinasi Pirimetamin + Sulfadoxin	tablet	-
Kontrimoksazol Dewasa 480 mg	tablet	8 492

Lanjutan Tabel/*Continued Table 4.2.17*

Nama Obat (1)	Satuan (2)	Rata-rata Pemakaian per Bulan (3)
<b>I. TABLET / KAPSUL</b>		
Kontrimoksazol Pediatrik 120 mg	tablet	-
Kuinin Sulfat 200 mg	tablet	485
Mebendazol 100 mg	tablet	-
Metilergometrin Maleat 0,125 mg	tablet	1 117
Metronidazol 250 mg	tablet	-
Natrium Diklofenak 25 mg	tablet	8 767
Nifedipin 10 mg	tablet	417
Nistatin 500.000 IU/G Vaginal	tablet	-
Nistatin 100.000 IU/G Salut	tablet	159
Obat Anti Tuberkolosis K-1 FDC	paket	46
Obat Anti Tuberkolosis K-2 FDC	paket	1
Obat Anti Tuberkolosis K-Anak	paket	1
Papaverin	tablet	-
Parasetamol 100 mg	tablet	-
Parasetamol 500 mg	tablet	76 233
Pirantel Pamoat 365 mg / 125 mg	tablet	-
Piridoksin HCL 10 mg	tablet	9 925
Piroksikam 10 mg	tablet	-
Piroksikam 20 mg	tablet	-
Prednison 5 mg	tablet	2 933
Primakuin 15 mg	tablet	183
Propranolol HCL 40 mg	tablet	333
Propiltiourasil 100 mg / Thyamazole	tablet	300
RDT	tablet	-
Reserpin 0,25 mg	tablet	-
Retinol (Vit. A) 200.000 IU	capsul	7 501
Retinol (Vit. A) 100.000 IU	capsul	1 666

Lanjutan Tabel/*Continued Table* 4.2.17

Nama Obat	Satuan	Rata-rata Pemakaian per Bulan
(1)	(2)	(3)
<b>I. TABLET / KAPSUL</b>		
Salbutamol 2 mg	tablet	2 358
Tambah Darah Kombinasi	tablet	122 752
Tetrasiklin HCL 250 mg	tablet	-
Tetrasiklin HCL 500 mg	tablet	842
Thiamphenikol 500 mg	tablet	1 625
Tiamin HCL (Vit. B1) 25 mg	tablet	13 133
Triheksifenidil Hidroklorida	tablet	4 667
Vitamin B Kompleks	tablet	54 975
Zink	tablet	36 133
Omeprazole 20 mg	tablet	29
Obat Anti Tuberkolosis K-3	paket	-
Obat Anti Tuberkolosis Sisipan	paket	-
Obat Kusta MB Dewasa	paket	-
Ranitidin 150 mg	tablet	-
Siprofloksasin 500 mg	tablet	-
<b>II. SIRUP</b>		
Ambroxol Syrup 15 mg / 5 ml	botol	-
Ampisilin 125 mg / 5 ml	botol	97
Amoksisilin 125 mg / 5 ml	botol	625
Dekstropmetorfan 10 mg / 5 ml	botol	-
Garam Oralit 200 ml air	saset	3 383
Kotrimoksazol Susp. 60 ml	botol	557
Mineral Mix	botol	448
Multivitamin Syrup	botol	-
Obat Batuk Hitam (OBH) 100 ml	botol	-
Parasetamol 120 mg / 5 ml syrup	botol	2 646

Lanjutan Tabel/*Continued Table 4.2.17*

Nama Obat	Satuan	Rata-rata Pemakaian per Bulan
(1)	(2)	(3)
<b>III. OBAT LUAR</b>		
Anti Bakteri Salep Kombinasi	tube	-
Anti Fungi Doen Kombinasi	tube	886
Antihemoroid Doen Kombinasi	suppos	145
Aquadest Steril	botol	2
Asam Sulfosalisilat 20%	botol	-
Asiklovir Cream	tube	-
Betameton Krim 0,1% 5 gr	tube	817
Etakridin Larutan 0,1%	botol	29
Etanol 70%	botol	130
Etil Klorida Semprot	botol	11
Fenol Gliserol Tetes Telinga 10%	botol	294
Gameksan Emulsi	botol	-
Genitan Violet Larutan 1%	botol	-
Gliserin	botol	-
HB Sahl	set	-
Hidrokortison Krim 2,5%	tube	-
Iodine Test	botol	-
Kalium Pemangas Serbuk	tube	-
Kloramfenikol 0,5% Tetes Mata	botol	166
Kloramfenikol 1% Salep Mata	tube	288
Kloramfenikol 3% Tetes Telinga	botol	58
Larutan Edta	botol	3
Larutan Eosin 2%	botol	1
Larutan Etanol 70% 1000 ml	botol	130
Larutan Giemsa Stain	botol	1
Larutan Karbol Fuksin	botol	-
Larutan Turk	botol	-

Lanjutan Tabel/*Continued Table 4.2.17*

Nama Obat	Satuan	Rata-rata Pemakaian per Bulan
(1)	(2)	(3)
<b>III. OBAT LUAR</b>		
Lisol	botol	-
Metanol	botol	-
Meylon	botol	27
Miconazole Cream	tube	281
Multi Stik 3 Parameter	botol	2
Oksitetrasiklin HCL 1% Salep Mata	tube	163
Oksitetrasiklin HCL 3% Salep Kulit	tube	-
Pilokarpin HCL / Nitrat Tetes Mata 2%	botol	-
Polikresulen (Albotil)	botol	-
Salep 2-4 Kombinasi	tube	132
Salisil Bedak 2%	kotak	-
Salisil Spritus 10%	botol	-
Sulfasetamid Natrium Tetes Mata 15%	botol	-
Tetrakain HCL Tetes Mata	botol	-
Yodim Povidon Larutan 10% 30 ml	botol	-
Yodim Povidon Larutan 10% 300 ml	botol	11
Perhidrol / H2O2	botol	33
RDT	set	-
Reagen Golongan Darah	set	8
Reagen Widal Test	set	2
Savelon	botol	-
<b>IV. INJEKSI</b>		
Aminofilin 24 mg/ml		57
Antalgin 250 mg/ml		0
Aqua Pro Injeksi Steril 20 ml		170
Atropin Sulfat Inj. 0,25 mg/ml - 1 ml		50

Lanjutan Tabel/Continued Table 4.2.17

Nama Obat	Satuan	Rata-rata Pemakaian per Bulan
(1)	(2)	(3)
<b>IV. INJEKSI</b>		
Benzatin Benzil Pen 1,2 jt IU/VL	ampul	-
Benzatin Benzil Pen 2,4 jt IU/VL	ampul	-
Calcii Gluconas Inj.	ampul	77
Deksametason 5 mg/ml	ampul	1251
Diazepam 5 mg/ml	ampul	35
Difenhidramin HCL Inj. 10 mg/-1ml	ampul	1023
Epinefrin HCL Inj 0,1% - 1 ml	ampul	138
Fenobarbital Inj. 50 mg/ml - 2 ml	ampul	56
Fitomenadion (Vit. K) 10 mg/ml	ampul	888
Kuinin DiHCL 25%	ampul	-
Lidokain Komp Inj. 2% - 2 ml	ampul	348
Magnesium Sulfat Inj. (IV) 20% - 25 ml	vial	-
Magnesium Sulfat Inj. (IV) 40% - 25 ml	vial	142
Metileergometrin 0,2 mg/ml	ampul	285
Oksitetrasiklin Inj. 50 mg/ml - 1 ml	vial	-
Oksitosin Inj. 10 IU/ml - 1 ml	ampul	698
Prokain Benzil Penisilin 3 jt IU	vial	-
Ranidin Injeksi	ampul	1048
Serum Anti Bisa Ular Polivalen 5 ml	vial	15
Sianokobalamin (Vit. B12) Inj 0,5 mg	ampul	1507
Tiamin HCL (Vit. B1) Inj. 100 mg/ml	ampul	-
Tramadol Injeksi	ampul	-
Ampisilin Inj. 1 gr	vial	97
Artesunate Inj	ampul	-
Asam Klorida	ampul	-

Lanjutan Tabel/*Continued Table* 4.2.17

Nama Obat	Satuan	Rata-rata Pemakaian per Bulan
(1)	(2)	(3)
<b>V. ALAT KESEHATAN</b>		
Alat Suntik Sekali Pakai 10 ml	pcs	133
Alat Suntik Sekali Pakai 20 ml	pcs	497
Alat Suntik Sekali Pakai 3 ml	pcs	7 225
Alat Suntik Sekali Pakai 5 ml	pcs	1 392
Alat Suntik Sekali Pakai 1 ml	pcs	1 273
Catgut Chromic 2-0 3,5 Metric 2x20 cm	pcs	482
Catgut Plain 3/0 W102	pcs	
I.V Catheter / Abocath No. 16	pcs	123
I.V Catheter / Abocath No. 18	pcs	492
I.V Catheter / Abocath No. 20	pcs	816
I.V Catheter / Abocath No. 22	pcs	1 135
I.V Catheter / Abocath No. 24	pcs	300
Infusion Set Anak	pcs	<b>364</b>
Infusion Set Dewasa	pcs	2 018
Jarum Kulit No. 9 s/d 14	pcs	-
Jarum Otot No. 9 s/d 14	pcs	-
Kapas Pembalut / Adsorben 250 gr	roll	<b>16</b>
Kapas Pembalut / Adsorben 500 gr	roll	<b>21</b>
Kasa Kompres 40 x 40 Steril	roll	<b>113</b>
Kasa Pembalut 2 m x 80 cm	roll	83
Kasa Hidrofil 4 m x 15 cm	roll	206
Kasa Hidrofil 4 m x 3 cm	roll	-
Masker	pcs	454
Plester 5 yard x 2 inch	roll	30
Polycatheter FR.14	pcs	6
Polycatheter FR.16	pcs	26
Polycatheter FR.18	pcs	74

Lanjutan Tabel/*Continued Table 4.2.17*

Nama Obat	Satuan	Rata-rata Pemakaian per Bulan
(1)	(2)	(3)
<b>V. ALAT KESEHATAN</b>		
Silk (Benang Bedah Sutra) No. 3/0	pcs	286
Urine Bag Non Steril	pcs	98
Sarung Tangan No. 7	pcs	475
Sarung Tangan No. 7,5	pcs	495
Tes Kehamilan		-
Wing Needle No. 23	pcs	-
Wing Needle No. 25	pcs	-
Wing Needle No. 27	pcs	-
Kasa Hydrofil 40 m x 80 cm	roll	46
Pisau Disposable	pcs	176
<b>VI. OBAT GIGI</b>		
Air Rakse Dental Use	botol	-
Deviatalsasi Pasta (Non Arsen)/Cavition Pasta	botol	-
Glassionomer Cement (GC. IX)	botol	8
Kalsium Hidroksida Pasta	botol	4
Klorfenol Kamper Menthol (CHKM)	botol	-
Mumifying Pasta	saset	-
Semen Seng Fosfat Serbuk dan Cairan	botol	-
Silver Amalgam Serbuk 65-75%	botol	-
Spon Gelatin Cubicle 1 x 1 x 1 cm	botol	-
Temporary Stopping Fletcher Serbuk	botol	-
Trikresol Formalin (TKF) Cairan	botol	1
<b>VII. INFUS</b>		
Glukiosa Larutan Infus 10% Steril	infus	91
Glukiosa Larutan Infus 40% Steril	infus	-
Glukiosa Larutan Infus 5% Steril	infus	757
Natrium Klorida Larutan Infus 0,9%	infus	1.852
Ringer Laktat Larutan Infus Steril	infus	5.465

Sumber/*Source*: UPT Instalasi Farmasi Kabupaten Sumbawa/*Integrated Service Unit of Pharmacy Installation of Sumbawa Regency*



**Tabel**  
**Table** 4.2.18

**Banyaknya Akseptor KB Baru di RSUD Sumbawa Menurut Bulan, 2019**  
*The New Acceptor Family Planning in Sumbawa Hospital by Month, 2019*

Bulan	Jenis Alat Kontrasepsi			
	IUD	PIL	Kondom	MOW
(1)	(2)	(3)	(4)	(5)
Januari/January	49	-	6	22
Februari/February	32	-	2	6
Maret/March	34	-	-	18
April/April	42	-	4	6
Mei/May	31	-	2	6
Juni/June	18	-	2	4
Juli/July	16	-	2	4
Agustus/August	18	-	1	2
September/September	18	-	1	5
Oktober/October	30	-	-	6
November/November	13	15	-	-
Desember/December	15	10	4	3
<b>Jumlah / Total</b>	<b>316</b>	<b>25</b>	<b>24</b>	<b>82</b>

Lanjutan Tabel/*Continued Table* 4.2.18

Bulan	Jenis Alat Kontrasepsi		Jumlah
	Suntikan	Implan	
(1)	(5)	(6)	(7)
Januari/January	100	-	177
Februari/February	60	5	105
Maret/March	80	-	132
April/April	40	5	97
Mei/May	80	6	125
Juni/June	80	6	110
Juli/July	80	2	104
Agustus/August	80	5	106
September/September	80	5	109
Oktober/October	80	4	120
November/November	80	-	108
Desember/December	80	2	114
<b>Jumlah / Total</b>	<b>920</b>	<b>40</b>	<b>1 407</b>

Catatan/Note: ...

Sumber/Source: Rumah Sakit Umum Daerah Sumbawa Besar/*Regional Public Hospital of Sumbawa Regency*

**Tabel**  
**Table** 4.2.19

**Hasil Pelayanan Peserta KB Baru Menurut Tempat  
Pelayanan Menurut Kecamatan di Kabupaten Sumbawa,  
2020**  
*The New Acceptor Family Planning in Sumbawa Regency by  
Subdistrict, 2020*

Kecamatan Subdistrict	Faskes KB Pemerintah	Faskes KB Swasta	Praktik Dokter	Bidan Praktik Swasta	Faskes lainnya
(1)	(2)	(3)	(4)	(5)	
Lunyuk	286	0	0	0	28
Orong Telu	119	0	0	0	19
Alas	534	0	0	3	90
Alas Barat	246	0	0	0	83
Buer	310	0	0	13	61
Utan	358	0	0	216	0
Rhee	102	0	0	0	17
Batulanteh	116	0	0	0	0
Sumbawa	1335	143	0	0	64
Labuhan Badas	379	0	0	56	71
Unter lwes	242	0	0	0	34
Moyohilir	288	0	0	0	147
Moyo Utara	172	0	0	0	71
Moyohulu	190	39	0	54	63
Ropang	40	0	0	0	10
Lenangguar	79	0	0	0	0
Lantung	17	0	0	0	0
Lape	216	105	0	0	43
Lopok	267	39	0	82	95
Plampang	473	0	0	0	160
Labangka	170	0	0	0	37
Maronge	213	0	0	0	56
Empang	213	0	6	14	3
Tarano	211	0	0	13	22
<b>Jumlah / Total</b>	<b>6576</b>	<b>326</b>	<b>6</b>	<b>451</b>	<b>1174</b>

Catatan/Note: ...

Sumber/Source: Dinas Pengendalian Penduduk Keluarga Berencana Pemberdayaan Perempuan dan Perlindungan Anak Kabupaten Sumbawa/Population Control for Family Planing, Women Empowerment and Child Protection Office of Sumbawa Regency

**Tabel**  
**Table** 4.2.20**Jumlah Peserta KB Baru per Mix Kontrasepsi Menurut PPM per Kecamatan di Kabupaten Sumbawa, 2019\***  
**The New Acceptor Family Planning in Sumbawa Regency by Subdistrict, 2019\***

<b>Kecamatan</b> <b>Subdistrict</b>	<b>PPM</b>	<b>IUD</b>	<b>Persentase</b>
(1)	(2)	(3)	(4)
Lunyuk	87	14	16,09
Orong Telu	10	7	70,00
Alas	95	68	71,58
Alas Barat	75	18	24,00
Buer	55	14	25,45
Utan	93	47	50,54
Rhee	7	3	42,86
Batulanteh	43	-	-
Sumbawa	125	905	724,00
Labuhan Badas	98	78	79,59
Unter Iwes	93	47	50,54
Moyohilir	96	38	39,58
Moyo Utara	48	13	27,08
Moyohulu	46	50	108,70
Ropang	9	6	66,67
Lenangguar	7	29	414,29
Lantung	15	-	-
Lape	69	84	121,74
Lopok	87	92	105,75
Plampang	68	55	80,88
Labangka	36	23	63,89
Maronge	27	49	181,48
Empang	33	78	236,36
Tarano	12	14	116,67
<b>Jumlah/Total</b>	<b>1 334</b>	<b>1 732</b>	<b>130,00</b>

Lanjutan Tabel/*Continued Table 4.2.20*

<b>Kecamatan Subdistrict</b>	<b>PPM</b>	<b>MOW</b>	<b>Persentase</b>
(1)	(2)	(3)	(4)
Lunyuk	4	5	125,00
Orong Telu	1	3	300,00
Alas	9	-	-
Alas Barat	6	-	-
Buer	6	-	-
Utan	4	-	-
Rhee	4	1	25,00
Batulanteh	2	-	-
Sumbawa	20	167	835,00
Labuhan Badas	9	-	-
Unter Iwes	7	4	57,14
Moyohilir	6	-	-
Moyo Utara	5	-	-
Moyohulu	7	-	-
Ropang	1	1	100,00
Lenangguar	1	-	-
Lantung	4	1	25,00
Lape	5	1	20,00
Lopok	5	-	-
Plampang	4	1	25,00
Labangka	1	1	100,00
Maronge	3	-	-
Empang	3	-	-
Tarano	3	1	33,33
<b>Jumlah/Total</b>	<b>120</b>	<b>186</b>	<b>155,00</b>

Lanjutan Tabel/*Continued Table 4.2.20*

<b>Kecamatan Subdistrict</b>	<b>PPM</b>	<b>Implan</b>	<b>Persentase</b>
(1)	(2)	(3)	(4)
Lunyuk	337	146	43,32
Orong Telu	50	6	12,00
Alas	251	249	99,20
Alas Barat	295	202	68,47
Buer	90	81	90,00
Utan	259	132	50,97
Rhee	95	74	77,89
Batulanteh	139	74	53,24
Sumbawa	675	433	64,15
Labuhan Badas	371	333	89,76
Unter Iwes	205	122	59,51
Moyohilir	395	227	57,47
Moyo Utara	95	100	105,26
Moyohulu	185	129	69,73
Ropang	30	1	3,33
Lenangguar	95	137	144,21
Lantung	32	6	18,75
Lape	182	274	150,55
Lopok	231	279	120,78
Plampang	259	153	59,07
Labangka	180	53	29,44
Maronge	64	89	139,06
Empang	169	94	55,62
Tarano	190	69	36,32
<b>Jumlah/Total</b>	<b>4 874</b>	<b>3 463</b>	<b>71,05</b>

Lanjutan Tabel/Continued Table 4.2.20

Kecamatan Subdistrict	PPM	Suntik	Persentase
(1)	(2)	(3)	(4)
Lunyuk	130	117	90,00
Orong Telu	49	229	467,35
Alas	340	274	80,59
Alas Barat	88	190	215,91
Buer	78	235	301,28
Utan	144	286	198,61
Rhee	23	47	204,35
Batulanteh	63	144	228,57
Sumbawa	554	595	107,40
Labuhan Badas	240	236	98,33
Unter Iwes	190	124	65,26
Moyohilir	158	209	132,28
Moyo Utara	69	163	236,23
Moyohulu	223	98	43,95
Ropang	53	13	24,53
Lenangguar	43	10	23,26
Lantung	26	11	42,31
Lape	163	227	139,26
Lopok	178	101	56,74
Plampang	117	420	358,97
Labangka	148	146	98,65
Maronge	81	46	56,79
Empang	64	79	123,44
Tarano	177	159	89,83
<b>Jumlah/Total</b>	<b>3 399</b>	<b>4 159</b>	<b>122,00</b>

Lanjutan Tabel/*Continued Table 4.2.20*

<b>Kecamatan Subdistrict</b>	<b>PPM</b>	<b>Pil</b>	<b>Persentase</b>
(1)	(2)	(3)	(4)
Lunyuk	95	21	22,11
Orong Telu	25	0	-
Alas	195	0	-
Alas Barat	74	3	4,05
Buer	76	6	7,89
Utan	114	0	-
Rhee	6	8	133,33
Batulanteh	13	8	61,54
Sumbawa	185	64	34,59
Labuhan Badas	168	1	0,60
Unter Iwes	165	4	2,42
Moyohilir	155	5	3,23
Moyo Utara	11	1	9,09
Moyohulu	233	7	3,00
Ropang	36	1	2,78
Lenangguar	0	0	-
Lantung	0	0	-
Lape	150	13	8,67
Lopok	115	1	0,87
Plampang	145	7	4,83
Labangka	115	7	6,09
Maronge	25	10	40,00
Empang	85	0	-
Tarano	121	12	9,92
<b>Jumlah/Total</b>	<b>2 307</b>	<b>179</b>	<b>8,00</b>



Lanjutan Tabel/*Continued Table* 4.2.20

Kecamatan Subdistrict	PPM	MOP	Persentase
(1)	(2)	(3)	(4)
Lunyuk	1	-	-
Orong Telu	1	-	-
Alas	1	-	-
Alas Barat	1	-	-
Buer	1	-	-
Utan	1	-	-
Rhee	1	-	-
Batulanteh	1	-	-
Sumbawa	1	1	100,00
Labuhan Badas	1	-	-
Unter Iwes	1	-	-
Moyohilir	1	10	1 000,00
Moyo Utara	1	-	-
Moyohulu	1	1	100,00
Ropang	1	-	-
Lenangguar	1	-	-
Lantung	1	-	-
Lape	1	-	-
Lopok	1	-	-
Plampang	1	-	-
Labangka	1	-	-
Maronge	1	-	-
Empang	1	-	-
Tarano	1	8	800,00
<b>Jumlah/Total</b>	<b>24</b>	<b>20</b>	<b>83,00</b>

Lanjutan Tabel/*Continued Table 4.2.20*

Kecamatan Subdistrict	PPM	Kondom	Persentase
(1)	(2)	(3)	(4)
Lunyuk	5	4	80,00
Orong Telu	5	-	-
Alas	3	-	-
Alas Barat	1	-	-
Buer	5	-	-
Utari	1	1	100,00
Rhee	-	8	0,00
Batulanteh	1	1	100,00
Sumbawa	6	27	450,00
Labuhan Badas	4	1	25,00
Unter lwes	1	6	600,00
Moyohilir	6	-	-
Moyo Utara	-	1	0,00
Moyohulu	5	5	100,00
Ropang	-	-	-
Lenangguar	-	9	0,00
Lantung	-	-	-
Lape	7	12	171,43
Lopok	-	-	-
Plampang	2	-	-
Labangka	-	3	0,00
Maronge	-	-	-
Empang	2	-	-
Tarano	2	1	50,00
<b>Jumlah/Total</b>	<b>56</b>	<b>79</b>	<b>141,00</b>

Catatan/Notes: \*Data tahun 2020 belum tersedia

Sumber/Source: Dinas Pengendalian Penduduk Keluarga Berencana Pemberdayaan Perempuan dan Perlindungan Anak Kabupaten Sumbawa/*Population Control for Family Planning, Women Empowerment and Child Protection Office of Sumbawa Regency*

**Tabel**  
**Table** 4.2.21

**Jumlah Peserta KB Baru per Mix Kontrasepsi Menurut PUS per Kecamatan di Kabupaten Sumbawa, 2020**  
**The New Acceptor Family Planning in Sumbawa Regency by Subdistrict, 2020**

Kecamatan Subdistrict	PUS	IUD	MOW
(1)	(2)	(3)	(4)
Lunyuk	7 664	467	66
Orong Telu	1 303	54	212
Alas	5 688	897	135
Alas Barat	4 466	288	6
Buer	2 293	305	376
Utani	6 714	1 915	231
Rhee	1 410	86	157
Batulanteh	2 150	11	3
Sumbawa	11 186	3 661	87
Labuhan Badas	7 145	1 057	111
Unter Iwes	4 070	608	188
Moyohilir	4 540	418	116
Moyo Utara	1 882	235	125
Moyohulu	4 743	601	34
Ropang	1 037	156	41
Lenangguar	1 694	158	29
Lantung	637	40	89
Lape	4 639	1 013	162
Lopok	4 349	1 220	66
Plampang	5 576	967	71
Labangka	2 821	250	112
Maronge	1 618	466	30
Empang	4 228	501	8
Tarano	3 337	160	16
<b>Jumlah/Total</b>	<b>95 190</b>	<b>15 543</b>	<b>2 471</b>

Catatan/Notes: \*Data tahun 2020 belum tersedia

Sumber/Source: Dinas Pengendalian Penduduk Keluarga Berencana Pemberdayaan Perempuan dan Perlindungan Anak Kabupaten Sumbawa/Population Control for Family Planning, Women Empowerment and Child Protection Office of Sumbawa Regency

### 4.3 AGAMA DAN SOSIAL LAINNYA RELIGION AND OTHER SOCIAL AFFAIRS

**Tabel 4.3.1** Jumlah Penduduk Menurut Kecamatan dan Agama yang Dianut di Kabupaten Sumbawa, 2019\*  
*Population by Subdistrict and Religion in Sumbawa Regency, 2019\**

Kecamatan Subdistrict	Islam	Protestan Protestant	Katolik Catholic	Hindu	Budha Buddha	Lainnya Others
(1)	(2)	(3)	(4)	(5)	(6)	(7)
Lunyuk	19 533	37	5	4 388	10	-
Orong Telu	6 263	2	8	-	-	5
Alas	38 366	168	97	129	72	-
Alas Barat	28 944	6	4	8	-	-
Buer	19 578	-	4	7	1	-
Utari	39 938	29	2	1 768	3	-
Rhee	8 445	39	32	1 343	4	-
Batulanteh	14 040	2	1	-	-	-
Sumbawa	67 615	1 600	2 184	2 413	348	607
Labuhan Badas	39 635	381	332	2 422	19	12
Unter Iwes	25 969	33	26	8	6	9
Moyohilir	26 223	9	1	10	-	-
Moyo Utara	12 487	22	106	-	-	-
Moyohulu	27 437	51	10	33	-	-
Ropang	7 491	-	-	-	-	-
Lenangguar	8 490	5	4	12	2	-
Lantung	4 836	-	-	-	-	-
Lape	22 481	5	7	26	-	-
Lopok	24 930	11	11	22	3	-
Plampang	35 764	21	10	1 310	-	-
Labangka	11 994	6	-	879	-	-
Maronge	13 454	-	7	3	-	-
Empang	30 066	42	35	16	6	2
Tarano	21 077	4	7	166	1	-
<b>Sumbawa</b>	<b>555 056</b>	<b>2 437</b>	<b>2 893</b>	<b>14 963</b>	<b>475</b>	<b>635</b>

Catatan/Note: \*Data Tahun 2020 belum tersedia

Sumber/Source: Kementerian Agama Kabupaten Sumbawa/Religious Affairs Ministry of Sumbawa Regency

**Tabel**  
**Table 4.3.2****Jumlah Tempat Peribadatan Menurut Kecamatan di  
Kabupaten Sumbawa, 2019\***  
*Number of Places of Worship by Subdistrict in Sumbawa  
Regency, 2019\**

Kecamatan Subdistrict	Masjid Mosque	Mushola Pray Room	Gereja Protestan	Gereja Katholik Catholic Church	Pura Temple	Vihara
(1)	(2)	(3)	(4)	(5)	(6)	(7)
Lunyuk	21	9	-	14	-	44
Orong Telu	11	5	-	-	-	16
Alas	25	25	-	-	-	50
Alas Barat	31	27	-	-	-	58
Buer	15	10	-	-	-	25
Utan	35	28	-	5	-	68
Rhee	9	5	-	7	-	21
Batulanteh	25	-	-	-	-	25
Sumbawa	43	60	5	2	-	110
Labuhan Badas	38	34	-	5	1	78
Unter Iwes	26	32	-	-	-	58
Moyohilir	35	25	-	-	-	60
Moyo Utara	19	9	-	-	-	28
Moyohulu	36	26	-	-	-	62
Ropang	7	-	-	-	-	7
Lenangguar	10	4	-	-	-	14
Lantung	3	-	-	-	-	3
Lape	22	11	-	-	-	33
Lopok	21	9	-	-	-	30
Plampang	36	38	-	3	-	77
Labangka	8	36	-	2	-	46
Maronge	10	15	-	-	-	25
Empang	24	13	-	-	-	37
Tarano	25	11	-	1	-	37
<b>Sumbawa</b>	<b>535</b>	<b>432</b>	<b>5</b>	<b>39</b>	<b>1</b>	<b>1012</b>

Catatan/Note: \*Data Tahun 2020 belum tersedia

Sumber/Source: Kementerian Agama Kabupaten Sumbawa/Religious Affairs Ministry of Sumbawa Regency

**Tabel 4.3.3** Jumlah Desa<sup>1</sup>/Kelurahan yang Mengalami Bencana Alam<sup>2</sup> Menurut Kecamatan di Kabupaten Sumbawa, 2018–2020  
**Number of Villages<sup>1</sup>/Kelurahan that Had Natural Disaster<sup>2</sup> by Subdistrict in Sumbawa Regency, 2018–2020**

Kecamatan Subdistrict	Banjir/Flood		
	2018	2019	2020
(1)	(11)	(12)	(13)
Lunyuk	2	4	–
Orong Telu	4	2	2
Alas	5	2	1
Alas Barat	1	–	1
Buer	–	1	–
Utan	2	1	–
Rhee	4	3	–
Batulanteh	–	–	–
Sumbawa	6	3	–
Labuhan Badas	3	4	2
Unter lwes	–	4	1
Moyohilir	6	1	–
Moyo Utara	6	1	1
Moyohulu	10	1	–
Ropang	1	–	2
Lenangguar	4	2	1
Lantung	1	–	1
Lape	3	–	–
Lopok	5	2	2
Plampang	3	–	1
Labangka	–	–	–
Maronge	1	–	–
Empang	8	6	3
Tarano	3	1	–
<b>Sumbawa</b>	<b>78</b>	<b>38</b>	<b>18</b>

Lanjutan Tabel/*Continued Table* 4.3.3

Kecamatan Subdistrict	Gempa Bumi/ <i>Earthquake</i>		
	2018	2019	2020
(1)	(11)	(12)	(13)
Lunyuk	–	8	1
Orong Telu	–	4	–
Alas	–	8	7
Alas Barat	–	8	8
Buer	–	6	3
Utan	3	9	6
Rhee	–	4	–
Batulanteh	–	6	3
Sumbawa	1	8	8
Labuhan Badas	3	7	1
Unter lwes	–	8	2
Moyohilir	5	10	10
Moyo Utara	–	6	6
Moyohulu	5	12	11
Ropang	–	5	–
Lenangguar	–	4	–
Lantung	–	4	–
Lape	–	4	2
Lopok	5	7	–
Plampang	1	11	11
Labangka	5	5	5
Maronge	–	4	1
Empang	3	10	8
Tarano	1	8	–
<b>Sumbawa</b>	<b>32</b>	<b>166</b>	<b>93</b>

Lanjutan Tabel/*Continued Table 4.3.3*

Kecamatan <i>Subdistrict</i>	Tanah Longsor/Landslide		
	2018	2019	2020
(1)	(11)	(12)	(13)
Lunyuk	1	1	–
Orong Telu	–	1	1
Alas	1	1	–
Alas Barat	–	–	–
Buer	–	–	–
Utan	–	–	1
Rhee	–	1	1
Batulanteh	–	–	3
Sumbawa	1	1	1
Labuhan Badas	–	–	–
Unter Iwes	–	1	–
Moyohilir	–	–	–
Moyo Utara	–	–	1
Moyohulu	–	–	–
Ropang	1	–	–
Lenangguar	–	1	1
Lantung	–	–	–
Lape	–	–	–
Lopok	–	–	–
Plampang	–	–	–
Labangka	–	–	–
Maronge	–	–	–
Empang	–	–	–
Tarano	–	–	–
<b>Sumbawa</b>	<b>4</b>	<b>7</b>	<b>9</b>

Catatan/Note: <sup>1</sup> Desa pada tabel ini termasuk Unit Permukiman Transmigrasi (UPT) yang masih dibina oleh kementerian terkait dan nagari di Provinsi Sumatera Barat/*Villages in this table are included in Transmigration Settlement Unit which is still fostered by the relevant ministries and the nagari in the Province of Sumatera Barat*

<sup>2</sup> Kejadian dalam setahun sebelum tahun pencacahan/*Occurred during the last one year before the enumeration years*

Sumber/Source: BPS, Pendataan Potensi Desa (Podes)/BPS-Statistics Indonesia, Village Potential Data Collecting



**Tabel**  
**Table** 4.3.4

**Banyaknya Pernikahan Menurut Kecamatan di Kabupaten Sumbawa, 2019\***  
**Number of Marriages per Subdistrict in Sumbawa Regency, 2019\***

Kecamatan Subdistrict	Jumlah Pernikahan			Jumlah
	Kantor	Luar Kantor	Rujuk	
(1)	(2)	(3)	(4)	(5)
Lunyuk	6	112	-	118
Orong Telu	12	24	-	36
Alas	93	204	-	297
Alas Barat	76	144	-	220
Buer	48	119	-	167
Utani	111	161	-	272
Rhee	11	47	-	58
Batulanteh	18	58	-	76
Sumbawa	52	390	-	442
Labuhan Badas	36	275	-	311
Unter Iwes	26	195	-	221
Moyohilir	111	120	-	231
Moyo Utara	13	86	-	99
Moyohulu	13	222	-	235
Ropang	2	43	-	45
Lenangguar	3	71	-	74
Lantung	1	26	-	27
Lape	17	157	-	174
Lopok	12	190	-	202
Plampang	13	259	-	272
Labangka	12	65	-	77
Maronge	39	88	-	127
Empang	87	145	-	232
Tarano	66	109	-	175
<b>Sumbawa</b>	<b>878</b>	<b>3 310</b>	<b>-</b>	<b>4 188</b>

Catatan/Note: \*Data Tahun 2020 belum tersedia

Sumber/Source: Kementerian Agama Kabupaten Sumbawa/Religious Affairs Ministry of Sumbawa Regency

**Tabel**  
**Table 4.3.5****Banyaknya Jemaah Haji Menurut Jenis Kelamin dan Kecamatan di Kabupaten Sumbawa, 2019\***  
**Number of Moslems Pilgrims by Sex and Subdistrict in Sumbawa Regency, 2019\***

Kecamatan Subdistrict	Laki-Laki	Perempuan	Jumlah
(1)	(2)	(3)	(4)
Lunyuk	5	2	7
Orong Telu	-	-	-
Alas	8	10	18
Alas Barat	6	5	11
Buer	5	4	9
Utan	8	7	15
Rhee	4	4	8
Batulanteh	4	2	6
Sumbawa	24	30	54
Labuhan Badas	7	8	15
Unter lwes	7	4	11
Moyohilir	11	10	21
Moyo Utara	7	8	15
Moyohulu	10	8	18
Ropang	3	2	5
Lenangguar	1	1	2
Lantung	1	1	2
Lape	7	10	17
Lopok	8	8	16
Plampang	6	6	12
Labangka	1	-	1
Maronge	2	4	6
Empang	8	16	24
Tarano	3	3	6
<b>Sumbawa</b>	<b>146</b>	<b>153</b>	<b>299</b>

Catatan/Note: \*Data Tahun 2020 belum tersedia

Sumber/Source: Kementerian Agama Kabupaten Sumbawa/Religious Affairs Ministry of Sumbawa Regency

**Tabel**  
**Table 4.3.6****Banyaknya Ulama, Mubaligh, Khatib dan Penyuluh Menurut Kecamatan di Kabupaten Sumbawa, 2019\***  
**Number of Ulama, Preachers and Taklim Comitte by Subdistrict in Sumbawa Regency, 2019\***

Kecamatan Subdistrict	Ulama	Mubaligh	Khatib	Penyuluh
(1)	(2)	(3)	(4)	(5)
Lunyuk	1	18	84	10
Orong Telu	-	4	48	7
Alas	5	11	108	12
Alas Barat	-	6	116	12
Buer	1	17	48	9
Utani	5	11	64	11
Rhee	-	3	45	7
Batulanteh	5	4	45	7
Sumbawa	2	20	189	49
Labuhan Badas	2	17	176	16
Unter lwes	4	7	72	17
Moyohilir	-	5	136	15
Moyo Utara	-	4	119	10
Moyohulu	-	12	134	21
Ropang	-	4	19	7
Lenangguar	-	8	29	8
Lantung	-	3	12	6
Lape	-	17	176	10
Lopok	1	18	84	11
Plampang	3	7	151	10
Labangka	1	8	152	7
Maronge	-	7	61	7
Empang	2	8	143	12
Tarano	1	21	146	9
<b>Sumbawa</b>	<b>33</b>	<b>240</b>	<b>2 357</b>	<b>290</b>

Catatan/Note: \*Data Tahun 2020 belum tersedia

Sumber/Source: Kementerian Agama Kabupaten Sumbawa/Religious Affairs Ministry of Sumbawa Regency

**Tabel**  
**Table 4.3.7**

**Banyaknya Penyuluh Agama Islam Menurut Tingkat dan Sumber Dana dirinci per Kecamatan di Kabupaten Sumbawa, 2019\***  
**Number of Moslems Religious Counselor by Level and Sources of Funding by Subdistrict in Sumbawa Regency, 2019\***

Kecamatan Subdistrict	Tingkat APBD			Jumlah
	Muda	Madya	Utama	
(1)	(2)	(3)	(4)	(5)
Lunyuk	5	-	-	5
Orong Telu	4	-	-	4
Alas	6	1	-	7
Alas Barat	6	-	-	6
Buer	5	-	-	5
Utan	5	1	-	6
Rhee	4	-	-	4
Batulanteh	4	-	-	4
Sumbawa	11	15	-	26
Labuhan Badas	6	1	-	7
Unter Iwes	5	1	-	6
Moyohilir	6	1	-	7
Moyo Utara	5	-	-	5
Moyohulu	8	2	-	10
Ropang	4	-	-	4
Lenangguar	5	-	-	5
Lantung	3	-	-	3
Lape	5	-	-	5
Lopok	5	1	-	6
Plampang	5	1	-	6
Labangka	4	-	-	4
Maronge	4	-	-	4
Empang	5	1	-	6
Tarano	4	1	-	5
<b>Sumbawa</b>	<b>124</b>	<b>26</b>	<b>-</b>	<b>150</b>

Lanjutan Tabel/*Continued Table* 4.3.7

Kecamatan <i>Subdistrict</i>	Tingkat APBN			
	Muda	Madya	Utama	Jumlah
(1)	(2)	(3)	(4)	(5)
Lunyuk	8	-	-	8
Orong Telu	4	-	-	4
Alas	8	-	-	8
Alas Barat	8	-	-	8
Buer	8	-	-	8
Utan	9	-	-	9
Rhee	4	-	-	4
Batulanteh	7	1	-	8
Sumbawa	10	1	-	11
Labuhan Badas	8	1	-	9
Unter lwes	9	2	-	11
Moyohilir	10	1	-	11
Moyo Utara	7	1	-	8
Moyohulu	10	1	-	11
Ropang	5	-	-	5
Lenangguar	5	-	-	5
Lantung	4	-	-	4
Lape	6	-	-	6
Lopok	7	-	-	7
Plampang	10	-	-	10
Labangka	5	-	-	5
Maronge	6	-	-	6
Empang	10	-	-	10
Tarano	8	-	-	8
<b>Sumbawa</b>	<b>176</b>	<b>8</b>	<b>-</b>	<b>184</b>

Lanjutan Tabel/*Continued Table 4.3.7*

Kecamatan <i>Subdistrict</i>	Tingkat			
	APBD	APBN	PNS	Jumlah
(1)	(2)	(3)	(4)	(5)
Lunyuk	5	8	-	13
Orong Telu	4	4	-	8
Alas	7	8	-	15
Alas Barat	6	8	-	14
Buer	5	8	-	13
Utan	6	9	-	15
Rhee	4	4	-	8
Batulanteh	4	7	1	12
Sumbawa	26	10	1	37
Labuhan Badas	7	8	1	16
Unter lwes	6	9	2	17
Moyohilir	7	10	1	18
Moyo Utara	5	7	1	13
Moyohulu	10	10	1	21
Ropang	4	5	-	9
Lenanguar	5	5	-	10
Lantung	3	4	-	7
Lape	5	6	-	11
Lopok	6	7	-	13
Plampang	6	10	-	16
Labangka	4	5	-	9
Maronge	4	6	-	10
Empang	6	10	-	16
Tarano	5	8	-	13
<b>Sumbawa</b>	<b>150</b>	<b>176</b>	<b>8</b>	<b>334</b>

Catatan/*Note*: \*Data Tahun 2020 belum tersedia

Sumber/*Source*: Kementerian Agama Kabupaten Sumbawa/*Religious Affairs Ministry of Sumbawa Regency*

**Tabel**  
**Table 4.3.8****Jumlah Organisasi Keagamaan Menurut Kecamatan di Kabupaten Sumbawa, 2019\***  
**Number of Places of Worship by Subdistrict in Sumbawa Regency, 2019\***

Kecamatan Subdistrict	NU	NW	Muhammad iyah	Al Irsyad	DDII	Jumlah
(1)	(2)	(3)	(4)	(5)	(6)	(7)
Lunyuk	-	1	1	-	-	2
Orong Telu	-	1	-	-	-	1
Alas	1	2	1	2	-	6
Alas Barat	1	1	1	-	-	3
Buer	-	1	1	-	-	2
Utan	1	1	1	-	-	3
Rhee	-	-	-	-	-	-
Batulanteh	-	-	-	-	-	-
Sumbawa	2	2	2	-	1	7
Labuhan Badas	1	1	1	-	-	3
Unter Iwes	-	-	-	-	-	-
Moyohilir	1	1	1	-	-	3
Moyo Utara	1	-	-	-	-	1
Moyohulu	1	-	1	-	1-	3
Ropang	-	-	-	-	-	-
Lenangguar	1	1	-	-	-	2
Lantung	-	-	-	-	-	-
Lape	1	1	-	-	-	2
Lopok	-	-	1	-	-	1
Plampang	1	1	1	-	-	3
Labangka	-	1	-	-	-	1
Maronge	-	-	1	-	-	1
Empang	1	1	-	-	-	2
Tarano	1	1	-	-	-	2
<b>Sumbawa</b>	<b>14</b>	<b>17</b>	<b>13</b>	<b>2</b>	<b>2</b>	<b>48</b>

Catatan/Note: \*Data Tahun 2020 belum tersedia

Sumber/Source: Kementerian Agama Kabupaten Sumbawa/Religious Affairs Ministry of Sumbawa Regency

**Tabel 4.3.9** Banyaknya Lembaga Keagamaan Menurut Kecamatan di Kabupaten Sumbawa, 2019\*  
**Number of Religious Organization by Subdistrict in Sumbawa Regency, 2019\***

Kecamatan Subdistrict	TPQ	Majelis Taklim	Remaja Masjid	Remaja Mushalla	Jumlah
(1)	(2)	(3)	(4)	(5)	(6)
Lunyuk	30	18	21	-	69
Orong Telu	17	9	11	-	37
Alas	36	5	29	2	72
Alas Barat	43	14	29	1	87
Buer	31	4	14	-	49
Utan	16	2	34	-	52
Rhee	12	13	9	-	34
Batulanteh	14	15	15	-	44
Sumbawa	71	53	42	6	172
Labuhan Badas	41	37	37	1	116
Unter Iwes	27	19	21	-	67
Moyohilir	32	5	34	1	72
Moyo Utara	23	18	20	-	61
Moyohulu	30	31	34	-	95
Ropang	5	1	6	-	12
Lenangguar	10	4	10	-	24
Lantung	8	1	3	-	12
Lape	17	22	22	-	61
Lopok	9	3	21	-	33
Plampang	28	16	38	4	86
Labangka	21	10	8	9	48
Maronge	6	2	10	1	19
Empang	36	19	24	-	79
Tarano	16	17	25	-	58
<b>Sumbawa</b>	<b>579</b>	<b>338</b>	<b>517</b>	<b>25</b>	<b>1 459</b>

Catatan/Note: \*Data Tahun 2020 belum tersedia

Sumber/Source: Kementerian Agama Kabupaten Sumbawa/Religious Affairs Ministry of Sumbawa Regency



**Tabel**  
**Table** 4.3.10

**Banyaknya Akta yang Dikeluarkan Menurut Jenisnya di Kabupaten Sumbawa Dirinci per Bulan, 2020**  
*Number of the Deed which has been Released According to Type of the Deed in Sumbawa Regency per Month, 2020*

Bulan	Jenis Akta			
	Perkawinan Non Muslim	Kelahiran	Kematian	Perceraian Non Muslim
(1)	(2)	(3)	(4)	(5)
Januari	14	1,116	142	1
Februari	11	1,146	127	3
Maret	12	1,329	187	0
April	7	363	84	0
Mei	11	502	113	0
Juni	19	1,416	188	0
Juli	27	1,651	206	0
Agustus	14	1,005	164	0
September	24	1,628	271	3
Oktober	14	1,765	152	2
November	25	1,023	299	2
Desember	7	590	150	0
<b>Jumlah</b>	<b>185</b>	<b>13,534</b>	<b>2,083</b>	<b>11</b>

Sumber/Source: Dinas Kependudukan dan Pencatatan Sipil Kabupaten Sumbawa/Population and Civil Registration Agency of Sumbawa Regency

**Tabel 4.3.11** Jumlah dan Persentase Penduduk Serta Kepemilikan KTP Menurut Kecamatan, 2020  
*Number of the Deed which has been Released According to Type of the Deed in Sumbawa Regency per Month, 2020*

Kecamatan Subdistrict	Jumlah Penduduk		
	Wajib KTP	Memiliki KTP	Persentase
(1)	(2)	(3)	(4)
Lunyuk	16,131	15,362	95.23
Orong Telu	4,190	3,761	89.76
Alas	24,173	23,646	97.82
Alas Barat	18,703	16,586	88.68
Buer	12,494	11,806	94.49
Utan	25,928	24,859	95.88
Rhee	6,516	6,181	94.86
Batulanteh	8,937	8,221	91.99
Sumbawa	45,699	45,028	98.53
Labuhan Badas	25,991	24,117	92.79
Unter lwes	17,243	16,456	95.44
Moyohilir	20,923	19,967	95.43
Moyo Utara	8,693	8,526	98.08
Moyohulu	18,942	18,030	95.19
Ropang	5,029	4,699	93.44
Lenangguar	5,912	5,726	96.85
Lantung	3,009	2,702	89.80
Lape	14,772	14,040	95.04
Lopok	16,152	15,445	95.62
Plampang	25,410	23,546	92.66
Labangka	9,618	8,542	88.81
Maronge	9,174	8,682	94.64
Empang	20,072	18,967	94.49
Tarano	13,998	12,705	90.76
<b>Jumlah</b>	<b>377,709</b>	<b>357,600</b>	<b>94.68</b>

Sumber/Source: Dinas Kependudukan dan Pencatatan Sipil Kabupaten Sumbawa/Population and Civil Registration Agency of Sumbawa Regency

**Tabel 4.3.12** Banyaknya Akta Pernikahan yang Dikeluarkan Menurut Agama di Kabupaten Sumbawa, 2013-2020  
**Number of Marriage Certificate by Religion in Sumbawa Regency, 2013-2020**

Tahun	Agama					Jumlah
	Katolik	Protestan	Budha	Hindu	Konghucu	
(1)	(2)	(3)	(4)	(5)	(6)	(7)
2013	17	10	0	54	0	81
2014	35	6	0	78	0	119
2015	14	16	3	95	0	128
2016	13	14	0	131	0	158
2017	9	13	0	115	0	137
2018	15	11	0	116	0	142
2019	21	11	0	156	1	189
2020	27	24	0	134	0	185

Sumber/Source: Dinas Kependudukan dan Pencatatan Sipil Kabupaten Sumbawa/Population and Civil Registration Agency of Sumbawa Regency

**Tabel** 4.3.13 **Banyaknya Bekas Narapidana Menurut Umur di Kabupaten Sumbawa Dirinci per Kecamatan, 2020**  
**Table** 4.3.13 **Number of Ex-Prisoners by Age in Sumbawa Regency per Subdistrict, 2020**

Kecamatan Subdistrict	Umur		Jumlah
	Dibawah 18 Tahun	18 Tahun Keatas	
(1)	(2)	(3)	(4)
Lunyuk	0	4	4
Orong Telu	0	0	0
Alas	0	23	23
Alas Barat	0	11	11
Buer	0	13	13
Utan	0	14	14
Rhee	0	2	2
Batulanteh	0	4	4
Sumbawa	0	41	41
Labuhan Badas	0	26	26
Unter lwes	0	7	7
Moyohilir	0	23	23
Moyo Utara	0	6	6
Moyohulu	0	13	13
Ropang	0	1	1
Lenangguar	0	3	3
Lantung	0	1	1
Lape	0	6	6
Lopok	0	10	10
Plampang	0	22	22
Labangka	0	10	10
Maronge	0	8	8
Empang	0	10	10
Tarano	0	3	3
<b>Jumlah</b>	<b>0</b>	<b>261</b>	<b>261</b>

Sumber/Source: Dinas Sosial Kabupaten Sumbawa/Social Services of Sumbawa Regency

**Tabel 4.3.14** Banyaknya Anak Terlantar Menurut Jenis Kelamin dan Kecamatan di Kabupaten Sumbawa, 2020  
*Number of Neglected Child by Sex and Subdistrict in Sumbawa Regency, 2020*

Kecamatan Subdistrict	Jenis Kelamin		Jumlah
	Laki-laki	Perempuan	
(1)	(2)	(3)	(4)
Lunyuk			20
Orong Telu			0
Alas			0
Alas Barat			0
Buer			0
Utan			0
Rhee			0
Batulanteh			0
Sumbawa			0
Labuhan Badas			0
Unter lwes			0
Moyohilir			0
Moyo Utara			0
Moyohulu			0
Ropang			0
Lenangguar			0
Lantung			0
Lape			0
Lopok			0
Plampang			0
Labangka			0
Maronge			0
Empang			0
Tarano			0
<b>Jumlah</b>			<b>20</b>

Sumber/Source: Dinas Sosial Kabupaten Sumbawa/Social Services of Sumbawa Regency

**Tabel 4.3.15** Jumlah Penyandang Disabilitas Menurut Kecamatan di Kabupaten Sumbawa, 2020  
**Table** *Number of Persons with Disabilities by Subdistrict in Sumbawa Regency, 2020*

Kecamatan Subdistrict  (1)	Jenis Disabilitas					
	Tuna Daksa		Tuna Netra		Tuna Rungu	
	L	P	L	P	L	P
	(2)	(3)	(4)	(5)	(6)	(7)
Lunyuk	14	6	5	3	0	1
Orong Telu	10	3	6	4	1	0
Alas	45	18	6	7	5	8
Alas Barat	28	29	7	15	1	2
Buer	21	10	1	4	0	0
Utan	36	15	0	0	0	0
Rhee	10	8	0	3	1	0
Batulanteh	5	10	4	0	1	0
Sumbawa	14	16	5	2	4	4
Labuhan Badas	36	17	7	9	3	1
Unter Iwes	44	20	10	10	0	0
Moyohilir	38	19	8	14	8	7
Moyo Utara	27	22	9	14	1	1
Moyohulu	47	23	36	23	8	6
Ropang	10	11	3	4	0	0
Lenangguar	7	1	1	2	6	16
Lantung	14	10	7	1	0	0
Lape	31	12	8	9	0	1
Lopok	24	17	1	1	1	0
Plampang	31	18	18	12	3	1
Labangka	9	6	3	1	0	0
Maronge	22	19	5	6	3	1
Empang	67	72	21	15	8	10
Tarano	32	28	31	19	2	2
<b>Jumlah</b>	<b>622</b>	<b>410</b>	<b>202</b>	<b>178</b>	<b>56</b>	<b>61</b>

Sumber/Source: Dinas Sosial Kabupaten Sumbawa/Social Services of Sumbawa Regency

Lanjutan Tabel/Continued Table 4.3.15

Kecamatan Subdistrict	Jenis Disabilitas							
	Ganda		Tuna Wicara		Tuna Grahita		Retardasi	
	L	P	L	P	L	P	L	P
(1)	(8)	(9)	(10)	(11)	(12)	(13)	(14)	(15)
Lunyuk	1	5	4	5	0	0	8	4
Orong Telu	3	0	3	5	0	0	2	5
Alas	3	3	8	6	0	0	6	7
Alas Barat	2	4	11	14	0	0	4	1
Buer	0	0	2	4	2	0	4	3
Utan	0	0	0	0	0	0	8	2
Rhee	0	0	6	5	0	0	2	0
Batulanteh	1	0	3	4	0	0	6	1
Sumbawa	1	2	3	6	10	6	6	2
Labuhan Badas	1	1	9	14	0	0	5	5
Unter Iwes	1	3	15	4	0	0	8	5
Moyohilir	4	0	33	8	0	0	5	11
Moyo Utara	24	28	5	6	0	0	7	10
Moyohulu	0	0	10	6	0	0	16	5
Ropang	0	2	0	0	0	7	1	1
Lenangguar	1	0	2	2	0	0	2	2
Lantung	0	0	2	4	0	0	3	1
Lape	3	1	0	0	13	4	11	9
Lopok	0	0	7	6	0	0	2	5
Plampang	6	4	0	0	16	15	1	2
Labangka	3	0	5	2	2	1	1	1
Maronge	1	2	4	5	3	4	3	1
Empang	46	42	12	9	2	1	16	6
Tarano	9	10	4	2	1	1	10	7
<b>Jumlah</b>	<b>110</b>	<b>107</b>	<b>148</b>	<b>117</b>	<b>49</b>	<b>39</b>	<b>137</b>	<b>96</b>

Sumber/Source: Dinas Sosial Kabupaten Sumbawa/Social Services of Sumbawa Regency

**Tabel 4.3.16** Banyaknya Lanjut Usia (Jompo) Terlantar Menurut Jenis Kelamin dan Kecamatan di Kabupaten Sumbawa, 2020  
**Number of Neglected Elderly by Sex and Subdistrict in Sumbawa Regency, 2020**

Kecamatan Subdistrict	Jenis Kelamin		Jumlah
	Laki-laki	Perempuan	
(1)	(2)	(3)	(4)
Lunyuk			0
Orong Telu			0
Alas			0
Alas Barat			0
Buer			0
Utan			0
Rhee			0
Batulanteh			0
Sumbawa			0
Labuhan Badas			0
Unter lwes			0
Moyohilir			0
Moyo Utara			0
Moyohulu			0
Ropang			0
Lenangguar			0
Lantung			0
Lape			0
Lopok			0
Plampang			0
Labangka			0
Maronge			0
Empang			0
Tarano			0
<b>Jumlah</b>			<b>0</b>

Sumber/Source: Dinas Sosial Kabupaten Sumbawa/Social Services of Sumbawa Regency



**Tabel**  
**Table** 4.3.17

**Banyaknya Pekerja Sosial Masyarakat Menurut Jenis Kelamin dan Kecamatan di Kabupaten Sumbawa, 2020**  
**Number of Social Workers by Sex and Subdistrict in Sumbawa Regency, 2020**

Kecamatan Subdistrict	Jenis Kelamin		Jumlah
	Laki-laki	Perempuan	
(1)	(2)	(3)	(4)
Lunyuk			0
Orong Telu			0
Alas			0
Alas Barat			0
Buer			0
Utan			0
Rhee			0
Batulanteh			0
Sumbawa			0
Labuhan Badas			0
Unter lwes			0
Moyohilir			0
Moyo Utara			0
Moyohulu			0
Ropang			0
Lenangguar			0
Lantung			0
Lape			0
Lopok			0
Plampang			0
Labangka			0
Maronge			0
Empang			0
Tarano			0
<b>Jumlah</b>			<b>0</b>

Sumber/Source: Dinas Sosial Kabupaten Sumbawa/Social Services of Sumbawa Regency

**Tabel** 4.3.18 **Banyaknya Pekerja Sosial Masyarakat Menurut Tingkat Pendidikan dan Kecamatan di Kabupaten Sumbawa, 2020**  
**Table** 4.3.18 **Number of Social Workers by Educational Level and Subdistrict in Sumbawa Regency, 2020**

Kecamatan	Tingkat Pendidikan					Jumlah
	Tidak Sekolah	SD	SLTP	SLTA	PT	
(1)	(2)	(3)	(4)	(5)	(6)	(7)
Lunyuk						0
Orong Telu						0
Alas						0
Alas Barat						0
Buer						0
Utan						0
Rhee						0
Batulanteh						0
Sumbawa						0
Labuhan Badas						0
Unter lwes						0
Moyohilir						0
Moyo Utara						0
Moyohulu						0
Ropang						0
Lenangguar						0
Lantung						0
Lape						0
Lopok						0
Plampang						0
Labangka						0
Maronge						0
Empang						0
Tarano						0
<b>Jumlah</b>						<b>0</b>

Sumber/Source: Dinas Sosial Kabupaten Sumbawa/Social Services of Sumbawa Regency

**Tabel**  
**Table** 4.3.19

**Banyaknya Karang Taruna Menurut Statusnya di Kabupaten Sumbawa Dirinci Menurut Kecamatan, 2020**  
*Number of Karang Taruna by Stated and Subdistrict in Sumbawa Regency, 2020*

Kecamatan	Status			Percontohan	Jumlah
	Tumbuh	Berkembang	Maju		
(1)	(2)	(3)	(4)	(5)	(6)
Lunyuk					0
Orong Telu					0
Alas					0
Alas Barat					0
Buer					0
Utan					0
Rhee					0
Batulanteh					0
Sumbawa					0
Labuhan Badas					0
Unter lwes					0
Moyohilir					0
Moyo Utara					0
Moyohulu					0
Ropang					0
Lenangguar					0
Lantung					0
Lape					0
Lopok					0
Plampang					0
Labangka					0
Maronge					0
Empang					0
Tarano					0
<b>Jumlah</b>					<b>0</b>

Sumber/Source: Dinas Sosial Kabupaten Sumbawa/Social Services of Sumbawa Regency

**Tabel**  
**Table** 4.3.20**Banyaknya Kriminalitas dan Pelanggaran yang  
Dilaporkan Menurut Kecamatan di Kabupaten Sumbawa  
Kabupaten, 2020**  
*Number of Criminal and Infraction on Report by Subdistrict  
in Sumbawa Regency, 2020*

Kecamatan	Pencurian	Pembunuhan	Lain-lain	Jumlah
(1)	(2)	(3)	(4)	(5)
Lunyuk	2	-	7	9
Orong Telu	-	-	1	1
Alas	25	-	8	33
Alas Barat	27	-	15	42
Buer	13	-	10	23
Utana	10	-	24	34
Rhee	4	-	8	12
Batulanteh	7	-	4	11
Sumbawa	132	2	130	264
Labuhan Badas	58	1	63	122
Unter Iwes	62	-	52	114
Moyohilir	11	-	19	30
Moyo Utara	3	-	7	10
Moyohulu	6	-	4	10
Ropang	2	1	10	13
Lenangguar	-	-	1	1
Lantung	-	-	2	2
Lape	15	-	10	25
Lopok	3	-	4	7
Plampang	17	-	10	27
Labangka	1	-	2	3
Maronge	4	-	4	8
Empang	7	1	16	24
Tarano	2	-	5	7
<b>Jumlah</b>	<b>411</b>	<b>4</b>	<b>416</b>	<b>813</b>

Sumber/Source: Kepolisian Resort Kabupaten Sumbawa/Sumbawa Regency's Police Station

**Tabel**  
**Table** 4.3.21

**Banyaknya Surat Izin Mengemudi (SIM) yang Dikeluarkan Oleh Kepolisian Resort Sumbawa Menurut Klasifikasinya Dirinci per Bulan, 2020**  
*Number of Epistle Drive License in Police Resort of Sumbawa by Classification and Month, 2020*

Bulan	Klasifikasi / Golongan SIM			
	A	A/U	B1	B1/U
(1)	(2)	(3)	(4)	(5)
Januari	297	1	10	34
Februari	208	3	5	51
Maret	229	9	11	39
April	168	-	11	33
Mei	143	1	5	29
Juni	244	-	15	52
Juli	326	4	13	40
Agustus	266	2	12	38
September	302	1	8	30
Oktober	291	-	7	34
November	310	4	23	34
Desember	305	-	5	41
<b>Jumlah</b>	<b>3089</b>	<b>25</b>	<b>125</b>	<b>455</b>

Lanjutan Tabel/*Continued Table* 4.3.21

Bulan	Klasifikasi / Golongan SIM			Jumlah
	B2	B2/U	C	
(1)	(6)	(7)	(8)	(9)
Januari	-	12	880	1234
Februari	-	13	745	1025
Maret	-	8	821	1117
April	-	8	496	716
Mei	1	8	400	587
Juni	-	18	1090	1419
Juli	2	21	1172	1578
Agustus	-	19	1000	1337
September	-	7	834	1182
Oktober	-	9	833	1174
November	1	13	843	1228
Desember	-	13	818	1182
<b>Jumlah</b>	<b>4</b>	<b>149</b>	<b>9932</b>	<b>13779</b>

Sumber/*Source*: Kepolisian Resort Kabupaten Sumbawa/*Sumbawa Regency's Police Station*

#### 4.4 KEMISKINAN POVERTY

**Tabel 4.4.1** Garis Kemiskinan, Jumlah, dan Persentase Penduduk Miskin di Kabupaten Sumbawa, 2013–2020  
*Poverty Line, Number, and Percentage of Poor People in Sumbawa Regency, 2013–2020*

Tahun Year	Garis Kemiskinan (rupiah/kapita/bulan) Poverty Line (rupiah/capita/month)	Jumlah Penduduk Miskin (ribu) Number of Poor People (thousand)	Persentase Penduduk Miskin Percentage of Poor People
(1)	(2)	(3)	(4)
2013	259 474	73,79	17,04
2014	268 326	73,86	16,87
2015	272 274	73,57	16,73
2016	296 914	71,66	16,12
2017	300 643	68,69	15,31
2018	320 617	63,76	14,08
2019	340 254	63,49	13,90
2020	369 115	62,88	13,65

Catatan/Note: ...

Sumber/Source: BPS, Survei Sosial Ekonomi Nasional Maret/BPS-Statistics Indonesia, March National Socioeconomic Survey

**Tabel 4.4.2** Indeks Kedalaman Kemiskinan dan Indeks Keparahan Kemiskinan di Kabupaten Sumbawa, 2013–2020  
**Poverty Gap Index and Poverty Severity Index in Sumbawa Regency, 2013–2020**

Tahun Year	Indeks Kedalaman Kemiskinan Poverty Gap Index	Indeks Keparahan Kemiskinan Poverty Severity Index
(1)	(2)	(3)
2013	2,52	0,61
2014	2,71	0,67
2015	2,70	0,63
2016	3,12	0,84
2017	2,60	0,63
2018	3,05	0,86
2019	2,56	0,59
2020	2,22	0,50

Catatan/Note: ...

Sumber/Source: .BPS, Survei Sosial Ekonomi Nasional Maret/BPS-Statistics Indonesia, March National Socioeconomic Survey



## 4.5 KRIMINALITAS CRIME

**Tabel 4.5.1** Banyaknya Tindak Pidana Kejahatan yang Telah Diputuskan Pengadilan Negeri Sumbawa, 2020  
*Number of Crime which has been Decided by Civil Court of Sumbawa, 2020*

Tindak Pidana Kejahatan	Putus Bulan Ini			Jumlah
	Laki-laki	Perempuan	Anak-anak	
(1)	(2)	(3)	(4)	(5)
Kejahatan Terhadap Keamanan Negara	-	-	-	-
Kejahatan Terhadap Martabat Presiden/Wakil	-	-	-	-
Kejahatan terhadap Negara Sahabat dan Terhadap Kepala Negara Sahabat Beserta Wakilnya	-	-	-	-
Kejahatan Terhadap Melakukan Kewajiban dan Hak Kenegaraan	-	-	-	-
Kejahatan Terhadap Ketertiban Umum	-	-	-	-
Kejahatan yang Membahayakan Keamanan Umum Bagi Orang / Barang	4	-	-	4
Kejahatan Terhadap Penguasa Umum	-	-	-	-
Sumpah / Keterangan Palsu	-	-	-	-
Pemalsuan Uang	1	-	-	1
Pemalsuan Materai / Merk	-	-	-	-
Pemalsuan Surat	-	-	-	-
Kejahatan Terhadap Asal Usul dan Perkawinan	-	-	-	-
Kejahatan Kesusilaan	-	-	-	-
Kejahatan Perjudian	9	-	-	9
Meninggalkan Orang yang Perlu Ditolong	-	-	-	-
Penghinaan	-	-	-	-
Membuka Rahasia	-	-	-	-
Kejahatan Terhadap Kemerdekaan Orang Lain	-	-	-	-
Kejahatan Terhadap Nyawa / Pembunuhan	12	-	-	12
Penganiayaan	27	-	-	27

Lanjutan Tabel/*Continued Table 4.5.1*

Tindak Pidana Kejahatan	Putus Bulan Ini			Jumlah
	Laki-laki	Perempuan	Anak-anak	
(1)	(2)	(3)	(4)	(5)
Menyebabkan Mati / Luka Karena Alpa	5	2	5	12
Pencurian	106	5	22	133
Pemerasan dan Pengancaman	2	-	-	2
Penggelapan	5	-	-	5
Penipuan	3	-	-	3
Merugikan Pemiutan atau Orang yang Berhak	-	-	-	-
Menghancurkan atau Merusak Barang	5	-	-	5
Kejahatan Jabatan	-	-	-	-
Kejahatan Pelayanan	-	-	-	-
Penadahan	1	-	-	1
Kejahatan Perbankan	-	-	-	-
Tindak Pidana Sistem Pendidikan Nasional	-	-	-	-
Tindak Pidana Korupsi	-	-	-	-
Tindak Pidana Perbankan	-	-	-	-
Tindak Pidana Senjata Api / Tajam	-	-	-	-
Tindak Pidana Narkotika / Psikotropika	111	5	10	126
Tindak Pidana Agama	-	-	-	-
Tindak Pidana Imigrasi	1	-	-	1
Tindak Pidana Devisa	-	-	-	-
Tindak Pidana Lingkungan Hidup	1	-	-	1
Tindak Pidana Koneksitas	-	-	-	-

Lanjutan Tabel/*Continued Table 4.5.1*

Tindak Pidana Kejahatan	Putus Bulan Ini			Jumlah
	Laki-laki	Perempuan	Anak-anak	
(1)	(2)	(3)	(4)	(5)
Perlindungan Saksi	-	-	-	-
Tindak Pidana Kekerasan Dalam Rumah Tangga	1	-	-	1
Tindak Pidana Perikana / Illegal Fishing	1	-	-	1
Tindak Pidana Kesehatan	1	-	-	1
Tindak Pidana Perlindungan Anak	32	2	4	38
Tindak Pidana ITE	1	-	-	1
Tindak Pidana Kehutanan / Illegal Logging	16	-	-	16
Tindak Pidana Migas	3	2	-	5
Tindak Pidana Perzinahan	-	-	-	-
Tindak Pidana Lain / LL / Tipiring	5890	1303	120	7313
Tindak Pidana Perzinahan	1	-	-	1
Kejahatan Perbankan	-	-	-	-
Tindak Pidana Sistem Pendidikan Nasional	-	-	-	-

Sumber/*Source*: Pengadilan Negeri Sumbawa Besar/*Civil Court of Sumbawa Regency*

**Tabel**  
**Table 4.5.2****Banyaknya Terdakwa/Tertuduh dalam Tindak Pidana  
Kejahatan Menurut Jenis Hukuman, 2020**  
**Number of Defendant of Crimes According to Type of  
Sentence, 2020**

Jenis Hukuman	Jumlah			
	Laki-laki	Perempuan	Anak-anak	Jumlah
(1)	(2)	(3)	(4)	(5)
Pidana Mati	-	-	-	-
Pidana Seumur Hidup	1	-	-	1
Pidana Penjara	352	16	24	392
Pidana Kurungan	-	-	-	-
Pidana Bersyarat / Percobaan	20	-	-	20
Pidana Denda	5,865	1,302	120	7,287
Pidana Tambahan	-	-	-	-
Dikembalikan ke Orang Tua / Wali	-	-	2	2
Diserahkan Pada Pemerintah	-	-	15	15
Dicabut Oleh Penuntut Umum Karena Kesalahan	-	-	-	-
Dibebaskan Dari Tuduhan	1	1	-	2
Dilepas Dari Tuduhan	-	-	-	-
<b>Jumlah</b>	<b>6.239</b>	<b>1.319</b>	<b>161</b>	<b>7.719</b>

Sumber/Source: Pengadilan Negeri Sumbawa Besar/Civil Court of Sumbawa Regency

**Tabel**  
**Table** 4.5.3

**Banyaknya Kasus Dalam Perkara Perdata yang Telah  
Diputuskan Pengadilan Negeri Sumbawa, 2020**  
*Number of Cases in Civil Suit which have been Decided By  
Civil Court of Sumbawa, 2020*

Jenis Kasus	Sisa Tahun Lalu	Masuk	Putusan			
			KUH Perdata	KUH Dagang	Adat	UU/PP
(1)	(2)	(3)	(4)	(5)	(6)	(7)
Tanah	-	6	6	-	-	-
Perumahan	-	-	-	-	-	-
Barang Bukan Tanah / Perumahan	-	-	-	-	-	-
Utang Piutang	-	-	-	-	-	-
Persetujuan Kerja	-	-	-	-	-	-
Sewa Menyewa	-	-	-	-	-	-
Jual Beli	-	-	-	-	-	-
Warisan	-	-	-	-	-	-
Perceraian	1	6	7	-	-	-
Harta Perkawinan	-	-	-	-	-	-
Gadai/Hipotik	-	-	-	-	-	-
Perseroan	-	-	-	-	-	-
Persekutuan Adat	-	-	-	-	-	-
Surat Berharga	-	-	-	-	-	-
Pengangkutan Darat/Laut	-	-	-	-	-	-
Asuransi	-	-	-	-	-	-
Penyalahgunaan Hak	-	-	-	-	-	-
Melampaui Batas Kekuasaan	-	-	-	-	-	-
Wanprestasi	2	4	5	-	-	-
Perbuatan Melawan Hukum	9	18	19	-	-	-
Ganti Rugi	-	1	1	-	-	-
Lain-lain	-	-	-	-	-	-
<b>Jumlah</b>	<b>12</b>	<b>35</b>	<b>38</b>	<b>-</b>	<b>-</b>	<b>-</b>

Lanjutan Tabel/*Continued Table 4.5.3*

Jenis Kasus	Putusan					
	Penggugat			Tergugat		
	Per-orangan	Pemerintah	Badan Hukum	Per-orangan	Pemerintah	Badan Hukum
(1)	(2)	(3)	(4)	(5)	(6)	(7)
Tanah	15	-	-	19	7	-
Perumahan	-	-	-	-	-	-
Barang Bukan Tanah / Perumahan	-	-	-	-	-	-
Utang Piutang	-	-	-	-	-	-
Persetujuan Kerja	-	-	-	-	-	-
Sewa Menyewa	-	-	-	-	-	-
Jual Beli	-	-	-	-	-	-
Warisan	-	-	-	-	-	-
Perceraian	6	-	-	6	-	-
Harta Perkawinan	-	-	-	-	-	-
Gadai/Hipotik	-	-	-	-	-	-
Perseroan	-	-	-	-	-	-
Persekutuan Adat	-	-	-	-	-	-
Surat Berharga	-	-	-	-	-	-
Pengangkutan Darat/Laut	-	-	-	-	-	-
Asuransi	-	-	-	-	-	-
Penyalahgunaan Hak	-	-	-	-	-	-
Melampaui Batas Kekuasaan	-	-	-	-	-	-
Wanprestasi	4	-	13	27	-	-
Perbuatan Melawan Hukum	41	1	1	72	17	1
Ganti Rugi	5	-	-	27	1	-
Lain-lain	-	-	-	-	-	-
<b>Jumlah</b>	<b>67</b>	<b>-</b>	<b>-</b>	<b>90</b>	<b>9</b>	<b>1</b>

Lanjutan Tabel/*Continued Table 4.5.3*

Jenis Kasus	Cabut	Sisa	Eksekusi	Para Pihak		
				Terima	Banding	Kasasi
(1)	(2)	(3)	(4)	(5)	(6)	(7)
Tanah	-	-	-	-	-	-
Perumahan	-	-	-	-	-	-
Barang Bukan Tanah / Perumahan	-	-	-	-	-	-
Utang Piutang	-	-	-	-	-	-
Peretujuan Kerja	-	-	-	-	-	-
Sewa Menyewa	-	-	-	-	-	-
Jual Beli	-	-	-	-	-	-
Warisan	-	-	-	-	-	-
Perceraian	-	-	-	5	1	-
Harta Perkawinan	-	-	-	-	-	-
Gadai/Hipotik	-	-	-	-	-	-
Perseroan	-	-	-	-	-	-
Persekutuan Adat	-	-	-	-	-	-
Surat Berharga	-	-	-	-	-	-
Pengangkutan Darat/Laut	-	-	-	-	-	-
Asuransi	-	-	-	-	-	-
Penyalahgunaan Hak	-	-	-	-	-	-
Melampaui Batas Kekuasaan	-	-	-	-	-	-
Wanprestasi	-	1	-	3	-	-
Perbuatan Melawan Hukum	5	9	-	7	3	1
Ganti Rugi	-	-	-	1	-	-
Lain-lain	-	-	-	-	-	-
<b>Jumlah</b>	<b>8</b>	<b>10</b>	<b>0</b>	<b>16</b>	<b>7</b>	<b>3</b>

Sumber/*Source*: Pengadilan Negeri Sumbawa Besar/*Civil Court of Sumbawa Regency*

**Tabel**  
**Table** 4.5.4**Banyaknya Perkara Perdata yang Diterima dan Diselesaikan di Pengadilan Negeri Sumbawa, 2020**  
**Number of Civil Suit Cases Received and Completed in Civil Court of Sumbawa per Month, 2020**

Bulan	Sisa Bulan Lalu	Diterima	Diselesaikan	Sisa Akhir
(1)	(2)	(3)	(4)	(5)
Januari	12	4	6	10
Februari	10	3	1	12
Maret	12	11	5	18
April	18	2	7	13
Mei	13	3	1	15
Juni	15	3	2	16
Juli	16	3	5	14
Agustus	14	6	4	16
September	16	6	6	16
Oktober	16	4	7	13
November	13	2	4	11
Desember	11	1	2	10
<b>Jumlah</b>				

Sumber/Source: Pengadilan Negeri Sumbawa Besar/Civil Court of Sumbawa Regency



**Tabel**  
**Table** 4.5.5

**Banyaknya Permohonan yang Diterima di Pengadilan Negeri Sumbawa Dirinci per Bulan, 2020**  
*Number of Accepted Application in Civil Court of Sumbawa per Month, 2020*

Bulan	Sisa Bulan Lalu	Masuk	Diterima			
			KUH Perdata	KUH Dagang	Adat	UU/PP
(1)	(2)	(3)	(4)	(5)	(6)	(7)
Januari	9	13	17	-	-	-
Februari	5	19	14	-	-	-
Maret	10	6	12	-	-	-
April	4	4	6	-	-	-
Mei	2	1	3	-	-	-
Juni	0	12	7	-	-	-
Juli	5	3	8	-	-	-
Agustus	0	5	4	-	-	-
September	1	4	3	-	-	-
Oktober	2	7	7	-	-	-
November	2	4	6	-	-	-
Desember	0	4	4	-	-	-
<b>Jumlah</b>	<b>40</b>	<b>82</b>	<b>91</b>	<b>-</b>	<b>-</b>	<b>-</b>

Lanjutan Tabel/*Continued Table 4.5.5*

<b>Bulan</b>	<b>Ditolak</b>	<b>Sisa</b>
(1)	(8)	(9)
Januari	-	5
Februari	-	10
Maret	-	4
April	-	2
Mei	-	0
Juni	-	5
Juli	-	0
Agustus	-	1
September	-	2
Oktober	-	2
November	-	0
Desember	-	0
<b>Jumlah</b>	<b>-</b>	<b>31</b>

Sumber/*Source*: Pengadilan Negeri Sumbawa Besar/*Civil Court of Sumbawa Regency*

**Tabel**  
**Table** 4.5.6**Banyaknya Penggugat dan Tergugat yang Diputus pada Perkara Perdata di Negeri Sumbawa Dirinci per Bulan, 2020**  
**Number of Plaintiff and Accusednin Civil Suit Cases by Civil Court of Sumbawa per Month, 2020**

Bulan	Penggugat	Tergugat
(1)	(8)	(9)
Januari	7	29
Februari	1	4
Maret	5	9
April	10	12
Mei	4	12
Juni	4	12
Juli	9	33
Agustus	7	12
September	7	18
Oktober	24	18
November	6	12
Desember	2	6
<b>Jumlah</b>	<b>86</b>	<b>177</b>

Sumber/Source: Pengadilan Negeri Sumbawa Besar/Civil Court of Sumbawa Regency

**Tabel**  
**Table** 4.5.7

**Banyaknya Perkara yang Diterima di Pengadilan Agama Sumbawa Dirinci Menurut Jenis Perkara, 2019\***  
**Number of Cases Received in Religious Court of Sumbawa According to Type of Cases, 2019\***

Jenis Perkara	Sisa Tahun Lalu	Penerimaan	
		Terima	Jumlah
(1)	(2)	(3)	(4)
<b>A. PERKAWINAN</b>			
Izin Poligami	1	7	8
Pencegahan Perkawinan	-	-	-
Penolakan Perkawinan Oleh PPN	-	-	-
Pembatalan Perkawinan	-	-	-
Kelalaian Atas Kewajiban Suami/Istri	-	-	-
Cerai Talak	71	356	427
Cerai Gugat	147	808	955
Harta Bersama	2	4	6
Penguasaan Anak	-	-	-
Nafkah Anak Oleh Ibu Karena Ayah Tidak Mampu	-	-	-
Hak-hak Bekas Istri / Kewajiban Bekas Suami	-	-	-
Pengesahan Anak	-	-	-
Pencabutan Kekuasaan Orang Tua	-	-	-
Pewalian	-	-	-
Pencabutan Kekuasaan Wali	-	-	-
Penunjukkan Orang Lain Sebagai Wali Oleh Pengadilan	-	-	-
Ganti Rugi Terhadap Wali	-	-	-
Asal Usul Anak	-	6	6
Penolakan Kawin Campuran	-	-	-
Isbat Nikah	4	118	122
Izin Kawin	-	-	-
Dispensasi Kawin	-	78	78
Wali Adhol	-	4	4

Lanjutan Tabel/*Continued Table 4.5.7*

Jenis Perkara	Penerimaan		
	Sisa Tahun Lalu	Terima	Jumlah
(1)	(2)	(3)	(4)
<b>B. KEWARISAN</b>	3	3	6
<b>C. WASIAT</b>	-	-	-
<b>D. HIBAH</b>	1	2	3
<b>E. WAKAF</b>	1	-	1
<b>F. ZAKAT</b>	-	-	-
<b>G. INFAQ</b>	-	-	-
<b>H. SHODAQOH</b>	-	-	-
<b>I. LAIN-LAIN/PERLAWANAN EKSEKUSI</b>	2	9	11
Pengangkatan Anak (Adopsi)	-	-	-
Penetapan Ahli Waris	-	8	8
Verzet	-	1	1
<b>J. SENGKETA EKONOMI SYARIAH</b>	-	-	-
<b>Jumlah</b>	<b>232</b>	<b>1 404</b>	<b>1 636</b>

Catatan/Notes: \*Data Tahun 2020 belum tersedia

Sumber/Source: Pengadilan Agama Sumbawa Besar/*Religious Court of Sumbawa Regency*

**Tabel**  
**Table** 4.5.8

**Banyaknya Perkara yang Diputus di Pengadilan Agama Sumbawa Dirinci Menurut Jenis Perkara, 2019\***  
**Number of Cases Solved in Religious Court of Sumbawa According to Type of Cases, 2019\***

Jenis Perkara	Cabut	Putus		
		Kabul	Tolak	Tidak Diterima
(1)	(2)	(3)	(4)	(5)
<b>A. PERKAWINAN</b>				
Izin Poligami	1	6	-	-
Pencegahan Perkawinan	-	-	-	-
Penolakan Perkawinan Oleh PPN	-	-	-	-
Pembatalan Perkawinan	-	-	-	-
Kelalaian Atas Kewajiban Suami/Istri	-	-	-	-
Cerai Talak	45	311	3	4
Cerai Gugat	100	725	12	14
Harta Bersama	1	3	1	1
Penguasaan Anak	-	-	-	-
Nafkah Anak Oleh Ibu Karena Ayah Tidak Mampu	-	-	-	-
Hak-hak Bekas Istri / Kewajiban Bekas Suami	-	-	-	-
Pengesahan Anak	-	-	-	-
Pencabutan Kekuasaan Orang Tua	-	-	-	-
Pewalian	-	-	-	-
Pencabutan Kekuasaan Wali	-	-	-	-
Penunjukkan Orang Lain Sebagai Wali Oleh Pengadilan	-	-	-	-
Ganti Rugi Terhadap Wali	-	5	1	-
Asal Usul Anak	-	-	-	-
Penolakan Kawin Campuran	-	-	-	-
Isbat Nikah	5	108	3	2
Izin Kawin	-	-	-	-
Dispensasi Kawin	3	75	-	-
Wali Adhol	1	3	-	-

Lanjutan Tabel/*Continued Table* 4.5.8

Jenis Perkara	Putus		
	Gugur	Coret	Jumlah
(1)	(6)	(7)	(8)
<b>A. PERKAWINAN</b>			
Izin Poligami	-	1	8
Pencegahan Perkawinan	-	-	-
Penolakan Perkawinan Oleh PPN	-	-	-
Pembatalan Perkawinan	-	-	-
Kelalaian Atas Kewajiban Suami/Istri	23	5	28
Cerai Talak	25	9	397
Cerai Gugat	-	-	851
Harta Bersama	-	-	6
Penguasaan Anak	-	-	-
Nafkah Anak Oleh Ibu Karena Ayah Tidak Mampu	-	-	-
Hak-hak Bekas Istri / Kewajiban Bekas Suami	-	-	-
Pengesahan Anak	-	-	-
Pencabutan Kekuasaan Orang Tua	-	-	-
Pewalian	-	-	-
Pencabutan Kekuasaan Wali	-	-	-
Penunjukkan Orang Lain Sebagai Wali Oleh Pengadilan	-	-	-
Ganti Rugi Terhadap Wali	-	-	6
Asal Usul Anak	-	-	-
Penolakan Kawin Campuran	-	-	-
Isbat Nikah	4	-	122
Izin Kawin	-	-	-
Dispensasi Kawin	-	-	78
Wali Adhol	-	-	4

Lanjutan Tabel/*Continued Table 4.5.8*

Jenis Perkara	Penerimaan						Jumlah
	Cabut	Kabul	Tolak	Tidak Terima	Gugur	Coret	
(1)	(10)	(11)	(12)	(13)	(14)	(15)	(16)
<b>B. KEWARISAN</b>	1	1	1	1	-	-	4
<b>C. WASIAT</b>	-	-	-	-	-	-	-
<b>D. HIBAH</b>	1	-	1	1	-	-	3
<b>E. WAKAF</b>	-	-	-	-	-	-	-
<b>F. ZAKAT</b>	-	-	-	-	-	-	-
<b>G. INFAQ</b>	-	-	-	-	-	-	-
<b>H. SHODAQOH</b>	-	-	-	-	-	-	-
<b>I. LAIN-LAIN/PERLAWANAN EKSEKUSI</b>	2	9	-	-	-	-	11
Pangkatan Anak (Adopsi)	-	-	-	-	-	-	-
Penetapan Ahli Waris	1	7	-	-	-	-	8
Verzet	-	-	-	1	-	-	1
<b>J. SENGKETA EKONOMI SYARIAH</b>	-	-	-	-	-	-	-
<b>Jumlah</b>	<b>161</b>	<b>1 253</b>	<b>22</b>	<b>24</b>	<b>-</b>	<b>15</b>	<b>1 527</b>

Catatan/Notes: \*Data Tahun 2020 belum tersedia

Sumber/Source: Pengadilan Agama Sumbawa Besar/*Religious Court of Sumbawa Regency*



**Tabel**  
**Table** 4.5.9

**Banyaknya Tahanan yang Masuk dan Diselesaikan Menurut Jenis Penahanan Dirinci per Bulan , 2020**  
**Number of Prisoners According to Type of Sentences and Month , 2020**

Bulan	Masuk Bulan Lapor	Jenis Penahanan			Diselesaikan
		Rutan	Rumah	Kota	
(1)	(2)	(3)	(4)	(5)	(6)
Januari	28	28	0	0	28
Februari	28	28	0	0	28
Maret	39	39	0	0	39
April	23	23	0	0	23
Mei	15	15	0	0	15
Juni	38	38	0	0	38
Juli	20	20	0	0	20
Agustus	23	23	0	0	23
September	26	26	0	0	26
Oktober	19	19	0	0	19
November	9	9	0	0	9
Desember	17	17	0	0	17
<b>Jumlah</b>	<b>285</b>	<b>285</b>	<b>0</b>	<b>0</b>	<b>285</b>

Sumber/Source: Kejaksaan Negeri Sumbawa Besar/State Prosecutor Office of Sumbawa Regency

**Tabel 4.5.10** Banyaknya Kegiatan di Dalam Lembaga Perasyarakatan Menurut frekuensi Kegiatan dan Jumlah Peserta, 2020  
**Number of Activity in Prison According to Frequency of Activities and Members , 2020**

Jenis Kegiatan	Frekuensi Kegiatan (hari/minggu)	Jumlah Peserta (orang)
(1)	(8)	(9)
<b>1. Pembinaan Mental</b>		
Agama Islam	Setiap Hari	494
Agama Kristen	1 x / Minggu	12
Agama Hindu		
<b>2. Pembinaan Keterampilan</b>		
Kursus Bangunan Batu		
Kursus Pertukangan Kayu		
Perkebunan/Pertanian	Setiap Hari	16
Peternakan	Setiap Hari	2
Pembuatan Genteng		
Pembuatan Batu Bata		
Komputer		
Pengelasan		
Pengecatan		
Bengkel Motor		
<b>2. Pembinaan Keterampilan</b>		
Pemeriksaan Kesehatan	Setiap Hari	102
SKJ dan Olahraga	1 x / Minggu	508

Sumber/Source: Lembaga Perasyarakatan Kelas II A KABUPATEN Sumbawa/Prison Class IIA of Sumbawa Regency

**Tabel**  
**Table** 4.5.11

**Banyaknya Narapidana di Lembaga Perasyarakatan Menurut Jenis Kelamin dan Pendidikan yang Ditamatkan, 2020**  
*Number of Prisoners According to Sex and Educational Level, 2020*

Pendidikan yang Ditamatkan	Laki-laki	Perempuan	Jumlah
(1)	(2)	(3)	(4)
Tidak/Belum Sekolah/Belum Tamat SD	68	0	68
Sekolah Dasar	74	0	74
SLTP	98	2	100
SLTA	229	20	249
D I / D II	0	0	0
Diploma III	6	0	6
Perguruan Tinggi	11	0	11
<b>Jumlah</b>	<b>486</b>	<b>22</b>	<b>508</b>

Sumber/Source: Lembaga Perasyarakatan Kelas II A KABUPATEN Sumbawa/Prison Class IIA of Sumbawa Regency

**Tabel**  
**Table** 4.5.12

**Banyaknya Narapidana di Lembaga Perasyarakatan Sumbawa Besar Menurut Kelompok Usia dan Jenis Kelamin Dirinci per Bulan, 2020**  
**Number of Prisoners in Sumbawa Besar Prison According to Age Class and Sex per Month, 2020**

Bulan	Dewasa			Anak-anak		
	Laki-laki	Perempuan	Jumlah	Laki-laki	Perempuan	Jumlah
(1)	(2)	(3)	(4)	(5)	(6)	(7)
Januari	558	24	582	0	0	0
Februari	578	23	601	1	0	1
Maret	535	25	560	3	0	3
April	436	17	453	4	0	4
Mei	430	16	446	5	0	5
Juni	452	16	468	6	0	6
Juli	467	17	484	12	0	12
Agustus	462	17	479	13	0	13
September	462	17	479	6	0	6
Oktober	459	16	475	1	0	1
November	464	18	482	1	0	1
Desember	485	22	507	1	0	1
<b>Jumlah</b>	<b>5788</b>	<b>228</b>	<b>6016</b>	<b>53</b>	<b>0</b>	<b>53</b>

Sumber/Source: Lembaga Perasyarakatan Kelas II A KAbupaten Sumbawa/Prison Class IIA of Sumbawa Regency

**Tabel**  
**Table** 4.5.13

**Isi Lembaga Perasyarakatan Sumbawa Besar Dirinci Menurut Jenis Kelamin dan Status Dalam Lembaga, 2020**  
*Sumbawa Besar Prisoners by Sex and Status in Prison, 2020*

Pendidikan yang Ditamatkan	Laki-laki	Perempuan	Jumlah
(1)	(2)	(3)	(4)
<b>I. NARAPIDANA</b>			
Pidana Mati	0	0	0
Pidana Seumur Hidup	2	0	2
Penjara > 1 Tahun	375	15	390
Penjara 3 s.d. 12 Bulan	7	2	9
Penjara s.d. 3 Bulan	0	0	0
Kurungan	0	1	1
Penjara Untuk Bagian Perasyarakatan Lain	0	0	0
<b>II. TAHANAN</b>			
Dalam Pemeriksaan Kejaksaan	36	1	37
Dalam Pemeriksaan Hakim	57	1	58
Dengan Keputusan yang Dapat Diubah	8	0	8
Lainnya	0	0	0
<b>III. TITIPAN POLISI</b>			
	0	2	2
<b>Jumlah</b>	<b>485</b>	<b>22</b>	<b>507</b>

Sumber/Source: Lembaga Perasyarakatan Kelas II A Kabupaten Sumbawa/Prison Class IIA of Sumbawa Regency

**Tabel**  
**Table** 4.5.14**Jumlah Narapidana Menurut Jenis Kejahatan /  
Pelanggaran dan Jenis Kelamin, 2020**  
*Number of Additional Prisoners According to Type of Crimes  
and Sex, 2020*

Bulan	Laki-laki	Perempuan	Jumlah
(1)	(2)	(3)	(4)
Politik	0	0	0
Terhadap Kepala Negara	0	0	0
Terhadap Ketertiban Umum	0	0	0
Pembakaran	0	0	0
Penyuapan	0	0	0
Mata Uang	0	0	0
Memalsukan Materai	0	0	0
Kesusilaan	0	0	0
Perjudian	0	0	0
Penculikan	0	0	0
Pembunuhan	33	0	33
Penganiayaan	11	0	11
Pencurian	23	0	23
Perampokan	9	0	9
Memeras/Mengancam	0	0	0
Penggelapan	1	0	1
Penipuan	3	0	3
Merusak Barang	0	0	0
Dalam Jabatan	0	0	0
Penadahan	4	0	4
Ekonomi	0	0	0
Subversi	0	0	0
Narkotika	244	3	247
Psikotropika	1	0	1
Korupsi	5	4	9
Penyelundupan	0	0	0
Pelanggaran	0	0	0
Kenakalan	0	0	0
Lain-lain	152	15	167
<b>Jumlah</b>	<b>486</b>	<b>22</b>	<b>508</b>

Sumber/Source: Lembaga Perasyarakatan Kelas II A Kabupaten Sumbawa/Prison Class IIA of Sumbawa Regency

**PERTANIAN, KEHUTANAN, PETERNAKAN,  
DAN PERIKANAN**  
**AGRICULTURE, FORESTRY, LIVESTOCK,  
AND FISHERY**

Produksi sayur dan biofarmaka di Kabupaten Sumbawa mengalami **penurunan** untuk cabai rawit dan jahe. Sementara untuk bawang merah dan kunyit mengalami **kenaikan** dibanding tahun sebelumnya.



**Bawang Merah**

Meningkat **15,72%**  
dari tahun 2019  
atau sebesar  
**32.213 kuintal**



**Kunyit**

Meningkat **8,76%**  
dari tahun 2019  
atau sebesar  
**= 3.602 kuintal**



**Cabai Rawit**

Menurun **13,20%**  
**= 2.654 kuintal**



**Jahe**

Menurun **7,83%**  
**= 2.115 kuintal**

Potensi sumber daya perikanan di Kabupaten Sumbawa dibagi menjadi : perikanan laut, perairan umum, perairan air tawar, perairan air payau, dan budidaya laut.

Produksi Ikan tahun 2020 di Kabupaten Sumbawa menurun sebesar

**109.318,70 ton**  
atau **14,8%** dibanding tahun 2019.





**PENJELASAN TEKNIS**

1. Lahan sawah adalah lahan pertanian yang berpetak-petak dan dibatasi oleh pematang (galengan), saluran untuk menahan/ menyalurkan air, yang biasanya ditanami padi sawah tanpa memandang dari mana diperoleh atau status lahan tersebut. Lahan yang dimaksud termasuk lahan yang terdaftar di Pajak Bumi Bangunan, luran Pembangunan Daerah, lahan bengkok, lahan serobotan, lahan rawa yang ditanami padi dan lahan bekas tanaman tahunan yang telah dijadikan sawah, baik yang ditanami padi, palawija atau tanaman semusim lainnya.
2. Tegal/Kebun adalah lahan pertanian bukan sawah (lahan kering) yang ditanami tanaman semusim atau tahunan dan terpisah dengan halaman sekitar rumah serta penggunaannya tidak berpindah pindah.
3. Ladang/Huma adalah lahan pertanian bukan sawah (lahan kering) yang biasanya ditanami tanaman semusim dan penggunaannya hanya semusim atau dua musim, kemudian akan ditinggalkan bila sudah tidak subur lagi (berpindah-pindah). Kemungkinan lahan ini beberapa tahun kemudian akan dikerjakan kembali jika sudah subur.

**TECHNICAL NOTES**

1. *Wetland is agricultural land that separated by small dykes to resist water, where the main crop is usually wetland paddy without considering where it is got from or the status of the land. It includes the land that is registered at land income tax office, regional development contribution, 'bengkok' land, illegal ownership, swamps for rice cultivation, and annual crop land mark that has been used as rice field, which are both planted with paddy, secondary crops or the other seasonal crops.*
2. *Dry field/Garden is an dryland (unirrigated land) which is planted with seasonal or annual crops and separately from the yard around the house without shifting*
3. *Unirrigated agricultural field / Shifting cultivation land is dryland (unirrigated land) that usually is cultivated for seasonal crops and utilized only for one or two seasons, then it will be left when it is not fertile (shifting). Maybe, this land will be used again in a few years if it has been fertile.*

- |   |   |
|---|---|
| <p>4. Lahan yang sementara tidak diusahakan adalah lahan yang biasanya diusahakan tetapi untuk sementara (lebih dari 1 (satu) tahun tetapi kurang dari atau sama dengan 2 (dua) tahun) tidak diusahakan, termasuk lahan sawah yang tidak diusahakan selama lebih dari 2 (dua) tahun.</p>  | <p>4. <i>Temporarily unused land is land that is regularly used but temporarily (more than a year but less or equal than two years) is unused, it includes wetland that is not cultivated more than two years.</i></p>  |
| <p>5. Data pokok tanaman pangan yang dikumpulkan adalah luas panen dan produktivitas (hasil per hektar). Produksi tanaman pangan merupakan hasil perkalian antara luas panen dengan produktivitas. Pengumpulan data luas panen dilakukan setiap bulan dengan pendekatan area kecamatan di seluruh wilayah Indonesia. Pengumpulan data produktivitas dilakukan melalui pengukuran langsung pada plot ubinan berukuran 2½ m x 2½ m. Pengumpulan data produktivitas dilakukan setiap subround (empat bulanan) pada waktu panen petani.</p> | <p>5. <i>The main food crops data collected consists of harvested area and productivity (yield per hectare). Food crops production is generated by harvested area multiplied by productivity. The harvested area data is collected every month using sub district area approach in all sub district in Indonesia. The productivity data collection is conducted by a direct measurement in 2½m x 2½m crop cutting plot. The productivity measurement is conducted in every subround (four monthly) at the time when farmers are harvesting their crops.</i></p> |
| <p>6. Data produksi padi dan palawija yang disajikan adalah dalam kualitas: gabah kering giling (padi), pipilan kering (jagung), biji kering (kedelai dan kacang tanah), dan umbi basah (ubi kayu dan ubi jalar).</p>   | <p>6. <i>Production of paddy and secondary crops data are presented in the form of: dry unhusked rice (paddy), dry loose maize (maize), dry shells crops (soybeans and peanuts), and fresh roots (cassava and sweet potatoes). Seasonal vegetable and fruit plants</i></p>  |
| <p>7. Tanaman sayuran dan buah-buahan semusim<br/>Tanaman sayuran semusim</p>   | <p>7. <i>Seasonal vegetable and fruit plants</i><br/><i>Seasonal vegetable plants</i></p>   |

adalah tanaman sumber vitamin, garam mineral dan lain-lain yang dikonsumsi dari bagian tanaman yang berupa daun, bunga, buah, dan umbinya, yang berumur kurang dari satu tahun.

Tanaman buah-buahan semusim adalah tanaman sumber vitamin, garam mineral, dan lain-lain yang dikonsumsi dari bagian tanaman yang berupa buah, berumur kurang dari satu tahun, tidak berbentuk pohon/rumpuntetapi menjalar dan berbatang lunak.

*are plants which are the sources of vitamin, mineral salt, etc, consumed from the part of the plant in the form of leaf, flower, fruit, and root with the age of less than one year.*

*Seasonal fruit plants are plants which are the sources of vitamin, mineral salt, etc, consumed from the part of the plant in the form of fruits. These plants are creeps with the age of less than one year.*

8. Tanaman buah-buahan dan sayuran tahunan

Tanaman buah-buahan tahunan adalah tanaman sumber vitamin, garam mineral, dan lain-lain yang dikonsumsi dari bagian tanaman yang berupa buah dan merupakan tanaman tahunan.

Tanaman sayuran tahunan adalah tanaman sumber vitamin, garam mineral, dan lain-lain yang dikonsumsi dari bagian tanaman yang berupa daun dan atau buah yang berumur lebih dari satu tahun.

8. *Annual fruit and vegetable plants*

*Annual fruit plants are plants which are the sources of vitamin, contained mineral salt, etc, consumed from the part of plant in the form of fruit and more than one year of age.*

*Annual vegetable plants are plants which are the sources of vitamin, contained mineral salt, etc, consumed from the part of the plant in the form of vegetable and more than one year of age.*

9. Luas panen tanaman hortikultura adalah luas tanaman sayuran, buah-buahan, biofarmaka, dan tanaman hias yang diambil hasilnya/dipanen pada periode pelaporan.

9. *Harvested area of horticulture is area which vegetable, fruit, medicinal and ornamental plant of crop harvested during the period of report.*

10. Luas panen untuk tanaman sayuran adalah luas tanaman yang dipanen sekaligus/habis/dibongkar dan luas tanaman yang dipanen berkali-kali (lebih dari satu kali)/belum habis.

Tanaman yang dipanen sekaligus/habis/dibongkar adalah tanaman yang sehabis panen langsung dibongkar/dicabut, terdiri dari bawang merah, bawang putih, bawang daun, kentang, kol/kubis, kembang kol, petsai/sawi, wortel, lobak, dan kacang merah.

Tanaman yang dipanen berkali-kali (lebih dari satu kali)/belum habis adalah tanaman yang pemanenannya lebih dari satu kali dan biasanya dibongkar apabila panen terakhir sudah tidak memadai lagi, terdiri dari: kacang panjang, cabe besar, cabe rawit, jamur, tomat, terung, buncis, ketimun, labu siam, kangkung, bayam, melon, semangka, dan blewah.

11. Produksi hortikultura adalah hasil menurut bentuk produk dari setiap tanaman sayuran, buah-buahan, biofarmaka dan tanaman hias yang diambil berdasarkan luas yang dipanen/tanaman yang menghasilkan pada bulan/triwulan laporan.

12. Data perkebunan dan kehutanan merupakan data sekunder yang

10. *Harvested area of vegetables is area of entirely plant harvested/demolished and plant harvested several times/undemolished.*

*Entirely plants harvested/demolished are plants usually harvested once and demolished to be substituted by other plants, consisting of: shallots, garlic, leeks, potato, cabbage, cauli flower, mustard green, carrots, chinese radish, and red kidney beans.*

*Plants harvested several times/undemolished are plants usually harvested more than once and demolished in the case that the last harvest was economically not profitable. They consist of : yard long beans, chili, small chili, mushroom, tomatoes, egg plant, french beans, cucumber, pumpkin/chajota, swamp cabbage, spinach, melon, watermelon, and blewah.*

11. *Horticulture production is the standard production quantity form of vegetable, fruit, medicinal and ornamental plant based on harvested area/the number of production plants reported monthly/quarterly.*

12. *Data on estates are collected from the Department of Forestry*

diperoleh dari Dinas Perkebunan dan Kehutanan Kabupaten Sumbawa.

*Plantations of Sumbawa Regency. Data on coconut, clove, and kapok, as well as on smallholder plantation, are acquired from the Department of Forestry Plantations of Sumbawa Regency.*

13. Bentuk produksi perkebunan adalah; kelapa, pinang, kopi, kapuk, asam, kemiri, lada, kakao, jambu mete, tembakau rakyat, wijen, tebu, kapas, jarak.
13. *Production of estates crops are follows: dry rubber (rubber); dry leaves (tea and tobacco); dry beans (cofee and cocoa); dry bark (cassiavera and cinchona); dry fibre (rosella); dry flowers/buds (cloves); refined sugar (sugar cane from estate); cup sugar (sugar cane from smallholders); copra (copra); seeds and buds (nutmeg); and leaf oil (citronella).*
14. Kawasan hutan adalah wilayah tertentu yang berupa hutan, yang ditunjuk dan atau ditetapkan oleh pemerintah untuk dipertahankan keberadaannya sebagai hutan tetap. Hal ini untuk menjamin kepastian hukum mengenai status kawasan hutan, letak batas dan luas suatu wilayah tertentu yang sudah ditunjuk menjadi kawasan hutan tetap.
14. *Forest Area is a specific territory of forest ecosystem determined and or decided by the government as a permanent forest. Such decision is important to maintain the size of forest area and to ensure its legitimation and boundary demarcation of permanent forest.*
15. Kawasan hutan Indonesia ditetapkan oleh Menteri Kehutanan dalam bentuk Surat Keputusan Menteri Kehutanan tentang Penunjukan Kawasan Hutan dan Perairan Provinsi. Penunjukan Kawasan Hutan ini disusun berdasarkan hasil pemaduserasian antara Rencana
15. *Indonesian forest area is determined by the Minister of Forestry in the format of Ministerial Decree on the Designation of Provincial Forest Area and Inland Water, Coastal and Marine Ecosystem. The designation of Forest Area is formulated based integrated and harmonized of Provincial Spatial Planning (RTRWP)*

Tata Ruang Wilayah Provinsi (RTRWP) dengan Tata Guna Hutan Kesepakatan (TGHK).

*and Forest Land Use by Concensus (TGHK).*

16. Penunjukan kawasan hutan mencakup pula kawasan perairan yang menjadi bagian dari Kawasan Suaka Alam (KSA) dan Kawasan Pelestarian Alam (KPA).
  17. Berdasarkan Undang-Undang No. 41 Tahun 1999 tentang Kehutanan, kawasan hutan dibagi ke dalam kelompok Hutan Konservasi, Hutan Lindung, dan Hutan Produksi.
  18. Hutan Konservasi adalah kawasan hutan dengan ciri khas tertentu, yang mempunyai fungsi pokok pengawetan keanekaragaman tumbuhan dan satwa serta ekosistemnya.
  19. Hutan Lindung adalah kawasan hutan yang mempunyai fungsi pokok sebagai perlindungan sistem penyangga kehidupan untuk mengatur tata air, mencegah banjir, mengendalikan erosi, mencegah intrusi air laut, dan memelihara kesuburan tanah.
  20. Hutan Produksi adalah kawasan hutan yang mempunyai fungsi pokok memproduksi hasil hutan. Hutan produksi terdiri dari Hutan Produksi Tetap (HP), Hutan Produksi Terbatas (HPT),
16. *The designation of forest area in some cases also cover inland water, coastal and marine ecosystem that may become part of Sanctuary Reserve Area (KSA) and Nature Conservation Area (KPA).*
  17. *In accordance to the Act on Forestry No. 41/1999, forest area is categorized as Conservation Forest, Protection Forest and Production Forest.*
  18. *Conservation Forest is a forest area having specific characteristic established for the purposes of conservation of animal and plant species as well as their ecosystem.*
  19. *Protection Forest is a forest area designated to serve life support system, maintain hydrological system, prevent of flood, erosion control, seawater intrusion and maintain soil fertility.*
  20. *Production Forest is a forest area designated mainly to promote sustainable forest production. Production forest is classified as permanent production forest, limited production forest, and*

dan Hutan Produksi yang dapat dikonversi.

21. Hutan Konservasi terdiri dari:

Kawasan suaka alam berupa Cagar Alam (CA) dan Suaka Margasatwa (SM);

Kawasan pelestarian alam berupa Taman Nasional (TN), Taman Hutan Raya (THR), dan Taman Wisata Alam (TWA);

Taman Buru (TB) adalah kawasan hutan yang ditetapkan sebagai tempat wisata berburu.

22. Data populasi ternak bersumber dari Dinas Peternakan dan Kesehatan Hewan Kabupaten Sumbawa.

23. Data statistik perikanan merupakan data sekunder yang bersumber dari Dinas Kelautan dan Perikanan Kabupaten Sumbawa. Statistik perikanan dibedakan atas data Perikanan Tangkap dan Perikanan Budidaya. Perikanan Tangkap diklasifikasikan atas penangkapan ikan di laut dan penangkapan ikan di perairan umum. Perikanan Budidaya diklasifikasikan atas jenis budidaya yaitu budidaya laut, air payau dan tawar.

*convertible production forest.*

21. *Conservation Forest is divided into:*

*Sanctuary Reserve area consists of Strict Nature Reserve and Wildlife Sanctuary.*

*Nature conservation area consists of National Park (TN), Grand Forest Park (THR), and Nature Recreation Park (TWA);*

*Game Hunting Park (TB) is forest area devoted for game hunting recreation.*

22. *Data of domestic livestock population are obtain from Department of Animal Husbandry and Animal Health of Sumbawa Regency.*

23. *Fishery statistical data is obtained from the Department of Marine and Fisheries of Sumbawa Regency. Fishery statistics divided into Capture Fisheries Data and Aquaculture. Fishing classified on fishing in the sea and fishing in public waters. Aquaculture is classified on the type of cultivation, namely aquaculture, brackish water and freshwater*

**ULASAN**

**DESCRIPTION**

**Hortikultura**

Dari 24 kecamatan yang ada di Kabupaten Sumbawa, pada tahun 2020 produksi bawang merah Kabupaten Sumbawa meningkat sebesar 15,72 persen dari tahun sebelumnya yaitu sebanyak 32.213 ton.

**Horticulture**

*From all 24 subdistricts in Sumbawa, in 2020, onion production increased by 15.72 percent from the previous year, as much as 32.213 tons.*

**Kehutanan**

Fungsi kawasan hutan di Kabupaten Sumbawa dibedakan menjadi 7 jenis, yaitu hutan lindung, hutan taman buru, hutan produksi terbatas, hutan produksi tetap, hutan wisata alam, taman laut dan cagar alam.

**Forestry**

*The function of forest area in Sumbawa is divided into seven types, namely conservation forest, hunting parks, limited production forests, permanent production forest, forest nature tourism, marine parks and nature reserves.*

**Peternakan**

Pada tahun 2020 jumlah ternak besar terbanyak yaitu berupa sapi bali sebanyak 228.814 ekor sedangkan untuk ternak kecilnya didominasi oleh ayam ras dengan jumlah 576.054 ekor.

**Livestock**

*The highest number of large livestock, in 2020 is cows as many as 228.814 tail. As for the small livestock is dominated by chicken with total 576.054 tail.*

**Perikanan**

Produksi ikan di Kabupaten Sumbawa pada tahun 2020 menurun sebesar 14,18 persen dari tahun sebelumnya atau sebesar 109.318,70 ton. Potensi sumber daya perikanan di kabupaten sumbawa dibagi menjadi perikanan laut, perairan umum, perairan air tawar, perairan air payau dan budidaya laut.

**Fishery**

*Fisheries production in 2020 decreased by 14.18 percent from the previous year or a total of 109,318.70 tons. The potential of fishery resources in Sumbawa divided into marine fisheries, public waters, freshwater, brackish water aquatic and marine aquaculture.*



## 5.1 HORTIKULTURA HORTICULTURE

**Tabel** 5.1.1 **Luas Panen Tanaman Sayuran Menurut Kecamatan dan Jenis Tanaman di Kabupaten Sumbawa (ha), 2019 dan 2020**  
*Harvested Area of Vegetables by Subdistrict and Kind of Plant in Sumbawa Regency (ha), 2019 and 2020*

Kecamatan Subdistrict	Bawang Merah (ha) Shallot (ha)		Bawang Putih (ha) Garlic (ha)	
	2019	2020*	2019	2020*
(1)	(2)	(3)	(4)	(5)
Lunyuk	5	2	-	-
Orong Telu	-	-	-	-
Alas	1	1	5	-
Alas Barat	2	3	-	-
Buer	-	-	-	-
Utani	13	2	-	-
Rhee	3	1	-	-
Batulanteh	1	4	48	65
Sumbawa	-	-	-	-
Labuhan Badas	-	-	-	-
Unter lwes	198	256	-	-
Moyohilir	543	462	-	-
Moyo Utara	-	-	-	-
Moyohulu	-	14	-	-
Ropang	-	-	27	35
Lenangguar	-	-	-	-
Lantung	-	-	-	6
Lape	10	5	-	-
Lopok	15	-	-	-
Plampang	1 095	1 344	-	-
Labangka	-	2	-	-
Maronge	51	12	-	-
Empang	66	115	-	-
Tarano	57	144	-	-
<b>Sumbawa</b>	<b>2 060</b>	<b>2 367</b>	<b>80</b>	<b>106</b>

Lanjutan Tabel/Continued Table 5.1.1

Kecamatan Subdistrict	Bayam (ha) Spinach (ha)		Blewah (ha) Blewah (ha)	
	2019	2020*	2019	2020*
(1)	(6)	(7)	(8)	(9)
Lunyuk	-	-	-	-
Orong Telu	-	-	-	-
Alas	6	6	-	-
Alas Barat	-	-	-	-
Buer	6	3	-	-
Utan	-	-	-	-
Rhee	-	-	-	-
Batulanteh	-	-	-	-
Sumbawa	-	-	-	-
Labuhan Badas	-	-	-	-
Unter Iwes	-	-	-	-
Moyohilir	-	-	-	-
Moyo Utara	-	-	-	-
Moyohulu	-	-	-	-
Ropang	-	-	-	-
Lenangguar	-	-	-	-
Lantung	-	-	-	-
Lape	-	-	-	-
Lopok	-	-	-	-
Plampang	-	-	-	-
Labangka	-	-	-	-
Maronge	-	1	-	-
Empang	-	-	-	-
Tarano	3	1	-	-
<b>Sumbawa</b>	<b>15</b>	<b>11</b>	<b>-</b>	<b>-</b>

Lanjutan Tabel/*Continued Table* 5.1.1

Kecamatan Subdistrict	Buncis (ha) String Bean (ha)		Cabai Besar (ha) Chilli/ Big chilli (ha)	
	2019	2020*	2019	2020*
(1)	(10)	(11)	(12)	(13)
Lunyuk	-	-	2	-
Orong Telu	-	-	-	-
Alas	-	-	14	10
Alas Barat	-	-	4	2
Buer	-	-	-	1
Utan	-	-	-	2
Rhee	-	-	-	-
Batulanteh	-	-	-	-
Sumbawa	-	-	4	-
Labuhan Badas	-	-	4	-
Unter Iwes	-	-	-	-
Moyohilir	-	-	-	1
Moyo Utara	-	-	6	-
Moyohulu	-	-	1	1
Ropang	-	-	-	-
Lenangguar	-	-	-	-
Lantung	-	-	-	-
Lape	-	-	1	-
Lopok	-	-	4	-
Plampang	-	-	-	-
Labangka	-	-	-	-
Maronge	-	-	-	-
Empang	-	-	-	-
Tarano	-	-	8	9
<b>Sumbawa</b>	-	-	<b>48</b>	<b>26</b>

Lanjutan Tabel/Continued Table 5.1.1

Kecamatan Subdistrict	Cabai Rawit (ha) Chili/Cayenne Pepper (ha)		Jamur (m2) Mushrooms (m2)	
	2019	2020*	2019	2020*
(1)	(14)	(15)	(16)	(17)
Lunyuk	13	9	-	-
Orong Telu	-	-	-	-
Alas	6	4	-	-
Alas Barat	3	4	-	-
Buer	151	152	-	-
Utan	2	3	-	-
Rhee	3	-	-	-
Batulanteh	12	24	-	-
Sumbawa	3	1	-	-
Labuhan Badas	3	1	-	-
Unter lwes	-	1	-	-
Moyohilir	6	3	-	-
Moyo Utara	5	2	-	-
Moyohulu	3	3	-	-
Ropang	-	-	-	-
Lenangguar	-	1	-	-
Lantung	-	-	-	-
Lape	5	5	-	-
Lopok	7	4	-	-
Plampang	1	-	-	-
Labangka	23	5	-	-
Maronge	7	3	-	-
Empang	6	1	-	-
Tarano	2	5	-	-
<b>Sumbawa</b>	<b>261</b>	<b>231</b>	<b>-</b>	<b>-</b>

Lanjutan Tabel/*Continued Table* 5.1.1

Kecamatan Subdistrict	Kacang Merah (ha) Red Bean (ha)		Kacang Panjang (ha) Long Bean (ha)	
	2019	2020*	2019	2020*
(1)	(18)	(19)	(20)	(21)
Lunyuk	-	-	8	6
Orong Telu	-	-	-	-
Alas	-	-	5	8
Alas Barat	-	-	2	1
Buer	-	-	6	5
Utan	-	-	-	-
Rhee	-	-	-	-
Batulanteh	-	-	-	-
Sumbawa	-	-	4	3
Labuhan Badas	-	-	4	6
Unter Iwes	-	-	1	-
Moyohilir	-	-	1	-
Moyo Utara	-	-	-	-
Moyohulu	-	-	1	1
Ropang	-	-	1	-
Lenangguar	-	-	-	-
Lantung	-	-	-	-
Lape	-	-	6	5
Lopok	-	-	6	3
Plampang	-	-	-	-
Labangka	-	-	-	-
Maronge	-	-	5	2
Empang	-	-	2	1
Tarano	-	-	5	-
<b>Sumbawa</b>	-	-	<b>57</b>	<b>41</b>

Lanjutan Tabel/*Continued Table 5.1.1*

Kecamatan Subdistrict	Kangkung (ha) Water Spinach (ha)		Kembang Kol (ha) Cauli Flower (ha)	
	2019	2020*	2019	2020*
(1)	(22)	(23)	(24)	(25)
Lunyuk	-	-	-	-
Orong Telu	-	-	-	-
Alas	3	1	3	-
Alas Barat	-	-	-	-
Buer	-	-	-	-
Utan	-	1	-	-
Rhee	-	-	-	-
Batulanteh	-	-	-	-
Sumbawa	-	-	-	-
Labuhan Badas	-	-	-	-
Unter Iwes	-	-	1	-
Moyohilir	-	-	-	-
Moyo Utara	-	-	-	-
Moyohulu	-	-	-	-
Ropang	-	-	-	-
Lenangguar	-	-	-	-
Lantung	-	-	-	-
Lape	-	-	1	1
Lopak	-	-	-	-
Plampang	-	-	-	-
Labangka	-	-	-	-
Maronge	-	-	-	-
Empang	-	-	-	-
Tarano	-	2	-	-
<b>Sumbawa</b>	<b>3</b>	<b>4</b>	<b>5</b>	<b>1</b>

Lanjutan Tabel/*Continued Table* 5.1.1

Kecamatan Subdistrict	Kentang (ha) Potato (ha)		Ketimun (ha) Cucumber (ha)	
	2019	2020*	2019	2020*
(1)	(26)	(27)	(28)	(29)
Lunyuk	-	-	1	1
Orong Telu	-	-	-	-
Alas	-	-	5	3
Alas Barat	-	-	-	-
Buer	-	-	-	1
Utan	-	-	-	-
Rhee	-	-	-	-
Batulanteh	-	-	-	-
Sumbawa	-	-	-	-
Labuhan Badas	-	-	-	1
Unter Iwes	-	-	1	-
Moyohilir	-	-	-	-
Moyo Utara	-	-	-	-
Moyohulu	-	-	-	-
Ropang	-	-	-	-
Lenangguar	-	-	-	-
Lantung	-	-	-	-
Lape	-	-	1	2
Lopok	-	-	2	2
Plampang	-	-	1	-
Labangka	-	-	-	-
Maronge	-	-	1	1
Empang	-	-	-	-
Tarano	-	-	-	-
<b>Sumbawa</b>	-	-	<b>12</b>	<b>11</b>

Lanjutan Tabel/Continued Table 5.1.1

Kecamatan Subdistrict	Kubis (ha) Cabbage (ha)		Labu Siam (ha) Chayote (ha)	
	2019	2020*	2019	2020*
(1)	(30)	(31)	(32)	(33)
Lunyuk	-	-	-	-
Orong Telu	-	-	-	-
Alas	-	-	-	-
Alas Barat	-	-	-	-
Buer	-	-	-	-
Utan	-	-	-	-
Rhee	-	-	-	-
Batulanteh	-	-	-	-
Sumbawa	1	1	-	-
Labuhan Badas	-	-	-	-
Unter lwes	-	-	-	-
Moyohilir	-	-	-	-
Moyo Utara	-	-	-	-
Moyohulu	-	-	-	-
Ropang	-	-	-	-
Lenangguar	-	-	-	-
Lantung	-	-	-	-
Lape	-	-	-	-
Lopok	-	-	-	-
Plampang	-	-	-	-
Labangka	-	-	-	-
Maronge	-	-	-	-
Empang	-	-	-	-
Tarano	-	-	-	-
<b>Sumbawa</b>	<b>1</b>	<b>1</b>	<b>-</b>	<b>-</b>



Lanjutan Tabel/*Continued Table* 5.1.1

Kecamatan Subdistrict	Lobak (ha) Radish (ha)		Melon (ha) Melon (ha)	
	2019	2020*	2019	2020*
(1)	(34)	(35)	(36)	(37)
Lunyuk	-	-	-	-
Orong Telu	-	-	-	-
Alas	-	-	-	-
Alas Barat	-	-	-	-
Buer	-	-	-	-
Utan	-	-	-	-
Rhee	-	-	-	-
Batulanteh	-	-	-	-
Sumbawa	-	-	-	-
Labuhan Badas	-	-	-	-
Unter Iwes	-	-	-	-
Moyohilir	-	-	-	-
Moyo Utara	-	-	-	-
Moyohulu	-	-	-	-
Ropang	-	-	-	-
Lenangguar	-	-	-	-
Lantung	-	-	-	-
Lape	-	-	1	-
Lopok	-	-	-	-
Plampang	-	-	-	-
Labangka	-	-	-	-
Maronge	-	-	-	-
Empang	-	-	-	-
Tarano	-	-	-	-
<b>Sumbawa</b>	<b>-</b>	<b>-</b>	<b>1</b>	<b>-</b>

Lanjutan Tabel/Continued Table 5.1.1

Kecamatan Subdistrict	Paprika (ha) Bell Pepper (ha)		Petsai/Sawi (ha) Chinesse Cabbage (ha)	
	2019	2020*	2019	2020*
(1)	(38)	(39)	(40)	(41)
Lunyuk	-	-	-	2
Orong Telu	-	-	-	-
Alas	-	-	15	8
Alas Barat	-	-	-	-
Buer	-	-	-	-
Utan	-	-	-	-
Rhee	-	-	-	-
Batulanteh	-	-	-	-
Sumbawa	-	-	5	2
Labuhan Badas	-	-	-	-
Unter lwes	-	-	9	11
Moyohilir	-	-	-	-
Moyo Utara	-	-	-	-
Moyohulu	-	-	-	-
Ropang	-	-	-	-
Lenangguar	-	-	-	-
Lantung	-	-	1	-
Lape	-	-	-	-
Lopok	-	-	-	-
Plampang	-	-	-	-
Labangka	-	-	-	-
Maronge	-	-	-	-
Empang	-	-	-	-
Tarano	-	-	-	3
<b>Sumbawa</b>	-	-	<b>30</b>	<b>26</b>

Lanjutan Tabel/*Continued Table* 5.1.1

Kecamatan Subdistrict	Semangka (ha) Watermelon (ha)		Stroberi (ha) Strawberry (ha)	
	2019	2020*	2019	2020*
(1)	(42)	(43)	(44)	(45)
Lunyuk	-	-	-	-
Orong Telu	-	-	-	-
Alas	-	-	-	-
Alas Barat	-	-	-	-
Buer	4	10	-	-
Utah	-	-	-	-
Rhee	1	2	-	-
Batulanteh	-	-	-	-
Sumbawa	-	-	-	-
Labuhan Badas	-	2	-	-
Unter Iwes	-	-	-	-
Moyohilir	-	-	-	-
Moyo Utara	-	-	-	-
Moyohulu	-	-	-	-
Ropang	-	-	-	-
Lenangguar	-	-	-	-
Lantung	-	-	-	-
Lape	24	16	-	-
Lopok	6	7	-	-
Plampang	-	-	-	-
Labangka	-	2	-	-
Maronge	2	-	-	-
Empang	-	-	-	-
Tarano	-	-	-	-
<b>Sumbawa</b>	<b>37</b>	<b>39</b>	<b>-</b>	<b>-</b>

Lanjutan Tabel/Continued Table 5.1.1

Kecamatan Subdistrict	Terung (ha) Eggplant (ha)		Tomat (ha) Tomato (ha)	
	2019	2020*	2019	2020*
(1)	(46)	(47)	(48)	(49)
Lunyuk	2	1	-	-
Orong Telu	-	-	-	-
Alas	4	5	6	8
Alas Barat	3	1	-	-
Buer	6	5	4	6
Utan	-	1	1	-
Rhee	-	-	-	-
Batulanteh	-	-	-	-
Sumbawa	1	1	-	3
Labuhan Badas	5	2	4	-
Unter lwes	1	-	1	1
Moyohilir	3	1	4	-
Moyo Utara	-	-	-	1
Moyohulu	2	1	1	1
Ropang	-	-	-	-
Lenangguar	-	-	-	-
Lantung	-	-	-	-
Lape	2	2	6	4
Lopok	-	3	-	4
Plampang	1	-	-	-
Labangka	-	-	2	-
Maronge	7	2	1	2
Empang	3	1	-	1
Tarano	2	3	3	6
<b>Sumbawa</b>	<b>42</b>	<b>29</b>	<b>33</b>	<b>37</b>

Lanjutan Tabel/*Continued Table* 5.1.1

Kecamatan <i>Subdistrict</i>	Wortel (ha) <i>Carrot (ha)</i>		Komoditas daerah		Komoditas daerah	
	2019	2020 <sup>x</sup>	2019	2020 <sup>x</sup>	2019	2020 <sup>x</sup>
(1)	(50)	(51)	(52)	(53)	(54)	(55)
Lunyuk	-	-				
Orong Telu	-	-				
Alas	-	-				
Alas Barat	-	-				
Buer	-	-				
Utan	-	-				
Rhee	-	-				
Batulanteh	-	-				
Sumbawa	-	-				
Labuhan Badas	-	-				
Unter Iwes	-	-				
Moyohilir	-	-				
Moyo Utara	-	-				
Moyohulu	-	-				
Ropang	-	-				
Lenangguar	-	-				
Lantung	-	-				
Lape	-	-				
Lopok	-	-				
Plampang	-	-				
Labangka	-	-				
Maronge	-	-				
Empang	-	-				
Tarano	-	-				
<b>Sumbawa</b>	-	-				

Catatan/*Note*: \*Angka Sementara (ASEM)/ *Preliminary figures*

Sumber/*Source*: BPS, Statistik Pertanian Hortikultura SPH-TBF/BPS-*Statistics Indonesia, Agricultural Statistic for Horticulture SPH-TBF*

**Tabel 5.1.2** **Produksi Tanaman Sayuran Menurut Kecamatan dan Jenis Tanaman di Kabupaten Sumbawa (kuintal), 2019 dan 2020**  
***Production of Vegetables by Subdistrict and Kind of Plant in Sumbawa Regency (quintal), 2019 and 2020***

Kecamatan Subdistrict	Bawang Merah (ha) Shallot (ha)		Bawang Putih (ha) Garlic (ha)	
	2019	2020*	2019	2020*
(1)	(2)	(3)	(4)	(5)
Lunyuk	493	199	-	-
Orong Telu	-	-	-	-
Alas	97	99	311	-
Alas Barat	192	296	-	-
Buer	-	-	-	-
Utan	1 270	198	-	-
Rhee	296	99	-	-
Batulanteh	98	389	3 061	4 089
Sumbawa	-	-	-	-
Labuhan Badas	-	-	-	-
Unter lwes	19 667	25 685	-	-
Moyohilir	54 032	46 166	-	-
Moyo Utara	-	-	-	-
Moyohulu	-	1 396	-	-
Ropang	-	-	1 972	2 587
Lenangguar	-	-	-	-
Lantung	-	-	-	442
Lape	990	497	-	-
Lopok	1 483	-	-	-
Plampang	109 018	134 835	-	-
Labangka	-	197	-	-
Maronge	5 055	1 197	-	-
Empang	6 563	11 528	-	-
Tarano	5 667	14 353	-	-
<b>Sumbawa</b>	<b>204 921</b>	<b>237 134</b>	<b>5 344</b>	<b>7 118</b>

Lanjutan Tabel/Continued Table 5.1.2

Kecamatan Subdistrict	Bayam (ha) Spinach (ha)		Blewah (ha) Blewah (ha)	
	2019	2020 <sup>x</sup>	2019	2020 <sup>x</sup>
(1)	(6)	(7)	(8)	(9)
Lunyuk	-	-	-	-
Orong Telu	-	-	-	-
Alas	420	500	-	-
Alas Barat	-	-	-	-
Buer	473	260	-	-
Utan	-	-	-	-
Rhee	-	-	-	-
Batulanteh	-	-	-	-
Sumbawa	-	-	-	-
Labuhan Badas	-	-	-	-
Unter Iwes	-	-	-	-
Moyohilir	-	-	-	-
Moyo Utara	-	-	-	-
Moyohulu	-	-	-	-
Ropang	-	-	-	-
Lenangguar	-	-	-	-
Lantung	-	-	-	-
Lape	-	-	-	-
Lopok	-	-	-	-
Plampang	-	-	-	-
Labangka	-	-	-	-
Maronge	-	84	-	-
Empang	-	-	-	-
Tarano	169	40	-	-
<b>Sumbawa</b>	<b>1 062</b>	<b>884</b>	<b>-</b>	<b>-</b>

Lanjutan Tabel/Continued Table 5.1.2

Kecamatan Subdistrict	Buncis (ha) String Bean (ha)		Cabai Besar (ha) Chilli/ Big chilli (ha)	
	2019	2020*	2019	2020*
(1)	(10)	(11)	(12)	(13)
Lunyuk	-	-	94	-
Orong Telu	-	-	-	-
Alas	-	-	872	466
Alas Barat	-	-	337	144
Buer	-	-	-	90
Utan	-	-	-	168
Rhee	-	-	-	-
Batulanteh	-	-	-	-
Sumbawa	-	-	96	-
Labuhan Badas	-	-	282	-
Unter lwes	-	-	-	-
Moyohilir	-	-	-	46
Moyo Utara	-	-	276	-
Moyohulu	-	-	97	97
Ropang	-	-	-	-
Lenangguar	-	-	-	-
Lantung	-	-	-	-
Lape	-	-	96	-
Lopok	-	-	314	-
Plampang	-	-	-	-
Labangka	-	-	-	-
Maronge	-	-	-	-
Empang	-	-	-	-
Tarano	-	-	437	728
<b>Sumbawa</b>	-	-	<b>2 901</b>	<b>1 739</b>



Lanjutan Tabel/Continued Table 5.1.2

Kecamatan Subdistrict	Cabai Rawit (ha) Chili/Cayenne Pepper (ha)		Jamur (m2) Mushrooms (m2)	
	2019	2020*	2019	2020*
(1)	(14)	(15)	(16)	(17)
Lunyuk	800	557	-	-
Orong Telu	-	-	-	-
Alas	570	389	-	-
Alas Barat	298	247	-	-
Buer	10 932	11 209	-	-
Utan	118	211	-	-
Rhee	210	-	-	-
Batulanteh	663	1 658	-	-
Sumbawa	210	71	-	-
Labuhan Badas	283	71	-	-
Unter Iwes	-	70	-	-
Moyohilir	445	139	-	-
Moyo Utara	284	191	-	-
Moyohulu	353	421	-	-
Ropang	-	-	-	-
Lenangguar	-	69	-	-
Lantung	-	-	-	-
Lape	475	484	-	-
Lopok	549	426	-	-
Plampang	95	-	-	-
Labangka	2 646	485	-	-
Maronge	462	194	-	-
Empang	548	100	-	-
Tarano	166	461	-	-
<b>Sumbawa</b>	<b>20 107</b>	<b>17 453</b>	<b>-</b>	<b>-</b>

Lanjutan Tabel/Continued Table 5.1.2

Kecamatan Subdistrict	Kacang Merah (ha) Red Bean (ha)		Kacang Panjang (ha) Long Bean (ha)	
	2019	2020*	2019	2020*
(1)	(18)	(19)	(20)	(21)
Lunyuk	-	-	535	358
Orong Telu	-	-	-	-
Alas	-	-	250	454
Alas Barat	-	-	177	101
Buer	-	-	311	284
Utan	-	-	-	-
Rhee	-	-	-	-
Batulanteh	-	-	-	-
Sumbawa	-	-	229	178
Labuhan Badas	-	-	304	453
Unter lwes	-	-	75	-
Moyohilir	-	-	50	-
Moyo Utara	-	-	-	-
Moyohulu	-	-	74	50
Ropang	-	-	74	-
Lenangguar	-	-	-	-
Lantung	-	-	-	-
Lape	-	-	477	451
Lopok	-	-	446	246
Plampang	-	-	-	-
Labangka	-	-	-	-
Maronge	-	-	259	178
Empang	-	-	148	50
Tarano	-	-	323	-
<b>Sumbawa</b>	-	-	<b>3 732</b>	<b>2 803</b>

Lanjutan Tabel/Continued Table 5.1.2

Kecamatan Subdistrict	Kangkung (ha) Water Spinach (ha)		Kembang Kol (ha) Cauli Flower (ha)	
	2019	2020*	2019	2020*
(1)	(22)	(23)	(24)	(25)
Lunyuk	-	-	-	-
Orong Telu	-	-	-	-
Alas	827	295	378	-
Alas Barat	-	-	-	-
Buer	-	-	-	-
Utan	-	236	-	-
Rhee	-	-	-	-
Batulanteh	-	-	-	-
Sumbawa	-	-	-	-
Labuhan Badas	-	-	-	-
Unter lwes	-	-	126	-
Moyohilir	-	-	-	-
Moyo Utara	-	-	-	-
Moyohulu	-	-	-	-
Ropang	-	-	-	-
Lenangguar	-	-	-	-
Lantung	-	-	-	-
Lape	-	-	125	126
Lopok	-	-	-	-
Plampang	-	-	-	-
Labangka	-	-	-	-
Maronge	-	-	-	-
Empang	-	-	-	-
Tarano	-	440	-	-
<b>Sumbawa</b>	<b>827</b>	<b>971</b>	<b>629</b>	<b>126</b>

Lanjutan Tabel/Continued Table 5.1.2

Kecamatan Subdistrict	Kentang (ha) Potato (ha)		Ketimun (ha) Cucumber (ha)	
	2019	2020*	2019	2020*
(1)	(26)	(27)	(28)	(29)
Lunyuk	-	-	222	222
Orong Telu	-	-	-	-
Alas	-	-	1 580	662
Alas Barat	-	-	-	-
Buer	-	-	-	221
Utari	-	-	-	-
Rhee	-	-	-	-
Batulanteh	-	-	-	-
Sumbawa	-	-	-	-
Labuhan Badas	-	-	-	221
Unter Iwes	-	-	221	-
Moyohilir	-	-	-	-
Moyo Utara	-	-	-	-
Moyohulu	-	-	-	-
Ropang	-	-	-	-
Lenangguar	-	-	-	-
Lantung	-	-	-	-
Lape	-	-	460	680
Lopak	-	-	562	684
Plampang	-	-	340	-
Labangka	-	-	-	-
Maronge	-	-	220	221
Empang	-	-	-	-
Tarano	-	-	-	-
<b>Sumbawa</b>	-	-	<b>3 605</b>	<b>2 911</b>

Lanjutan Tabel/Continued Table 5.1.2

Kecamatan Subdistrict	Kubis (ha) Cabbage (ha)		Labu Siam (ha) Chayote (ha)	
	2019	2020*	2019	2020*
(1)	(30)	(31)	(32)	(33)
Lunyuk	-	-	-	-
Orong Telu	-	-	-	-
Alas	-	-	-	-
Alas Barat	-	-	-	-
Buer	-	-	-	-
Utani	-	-	-	-
Rhee	-	-	-	-
Batulanteh	-	-	-	-
Sumbawa	151	151	-	-
Labuhan Badas	-	-	-	-
Unter Iwes	-	-	-	-
Moyohilir	-	-	-	-
Moyo Utara	-	-	-	-
Moyohulu	-	-	-	-
Ropang	-	-	-	-
Lenangguar	-	-	-	-
Lantung	-	-	-	-
Lape	-	-	-	-
Lopok	-	-	-	-
Plampang	-	-	-	-
Labangka	-	-	-	-
Maronge	-	-	-	-
Empang	-	-	-	-
Tarano	-	-	-	-
<b>Sumbawa</b>	<b>151</b>	<b>151</b>	<b>-</b>	<b>-</b>

Lanjutan Tabel/Continued Table 5.1.2

Kecamatan Subdistrict	Lobak (ha) Radish (ha)		Melon (ha) Melon (ha)	
	2019	2020*	2019	2020*
(1)	(34)	(35)	(36)	(37)
Lunyuk	-	-	-	-
Orong Telu	-	-	-	-
Alas	-	-	-	-
Alas Barat	-	-	-	-
Buer	-	-	-	-
Utari	-	-	-	-
Rhee	-	-	-	-
Batulanteh	-	-	-	-
Sumbawa	-	-	-	-
Labuhan Badas	-	-	-	-
Unter Iwes	-	-	-	-
Moyohilir	-	-	-	-
Moyo Utara	-	-	-	-
Moyohulu	-	-	-	-
Ropang	-	-	-	-
Lenangguar	-	-	-	-
Lantung	-	-	-	-
Lape	-	-	535	-
Lopak	-	-	-	-
Plampang	-	-	-	-
Labangka	-	-	-	-
Maronge	-	-	-	-
Empang	-	-	-	-
Tarano	-	-	-	-
<b>Sumbawa</b>	<b>-</b>	<b>-</b>	<b>535</b>	<b>-</b>

Lanjutan Tabel/*Continued Table* 5.1.2

Kecamatan Subdistrict	Paprika (ha) Bell Pepper (ha)		Petsai/Sawi (ha) Chinesse Cabbage (ha)	
	2019	2020*	2019	2020*
(1)	(38)	(39)	(40)	(41)
Lunyuk	-	-	-	198
Orong Telu	-	-	-	-
Alas	-	-	1 489	796
Alas Barat	-	-	-	-
Buer	-	-	-	-
Utari	-	-	-	-
Rhee	-	-	-	-
Batulanteh	-	-	-	-
Sumbawa	-	-	499	200
Labuhan Badas	-	-	-	-
Unter Iwes	-	-	900	1 100
Moyohilir	-	-	-	-
Moyo Utara	-	-	-	-
Moyohulu	-	-	-	-
Ropang	-	-	-	-
Lenangguar	-	-	-	-
Lantung	-	-	98	-
Lape	-	-	-	-
Lopok	-	-	-	-
Plampang	-	-	-	-
Labangka	-	-	-	-
Maronge	-	-	-	-
Empang	-	-	-	-
Tarano	-	-	-	294
<b>Sumbawa</b>	-	-	<b>2 986</b>	<b>2 588</b>

Lanjutan Tabel/Continued Table 5.1.2

Kecamatan Subdistrict	Semangka (ha) Watermelon (ha)		Stroberi (ha) Strawberry (ha)	
	2019	2020*	2019	2020*
(1)	(42)	(43)	(44)	(45)
Lunyuk	-	-	-	-
Orong Telu	-	-	-	-
Alas	-	-	-	-
Alas Barat	-	-	-	-
Buer	1 252	2 877	-	-
Utah	-	-	-	-
Rhee	356	542	-	-
Batulanteh	-	-	-	-
Sumbawa	-	-	-	-
Labuhan Badas	-	713	-	-
Unter Iwes	-	-	-	-
Moyohilir	-	-	-	-
Moyo Utara	-	-	-	-
Moyohulu	-	-	-	-
Ropang	-	-	-	-
Lenangguar	-	-	-	-
Lantung	-	-	-	-
Lape	9 101	5 558	-	-
Lopok	2 140	2 671	-	-
Plampang	-	-	-	-
Labangka	-	1 059	-	-
Maronge	712	-	-	-
Empang	-	-	-	-
Tarano	-	-	-	-
<b>Sumbawa</b>	<b>13 561</b>	<b>13 420</b>	-	-



Lanjutan Tabel/Continued Table 5.1.2

Kecamatan Subdistrict	Terung (ha) Eggplant (ha)		Tomat (ha) Tomato (ha)	
	2019	2020*	2019	2020*
(1)	(46)	(47)	(48)	(49)
Lunyuk	152	100	-	-
Orong Telu	-	-	-	-
Alas	694	846	2 796	5 065
Alas Barat	352	150	-	-
Buer	851	897	2 307	3 460
Utah	-	100	684	-
Rhee	-	-	-	-
Batulanteh	-	-	-	-
Sumbawa	199	150	-	1 390
Labuhan Badas	799	300	2 966	-
Unter lwes	199	-	464	222
Moyohilir	301	148	2 074	-
Moyo Utara	-	-	-	463
Moyohulu	443	196	684	684
Ropang	-	-	-	-
Lenangguar	-	-	-	-
Lantung	-	-	-	-
Lape	392	392	3 679	3 194
Lopok	-	548	-	3 198
Plampang	150	-	-	-
Labangka	-	-	928	-
Maronge	706	299	463	1 148
Empang	506	202	-	465
Tarano	300	497	1 617	4 784
<b>Sumbawa</b>	<b>6 044</b>	<b>4 825</b>	<b>18 662</b>	<b>24 073</b>

Lanjutan Tabel/Continued Table 5.1.2

Kecamatan Subdistrict	Wortel (ha) Carrot (ha)		Komoditas daerah		Komoditas daerah	
	2019	2020 <sup>x</sup>	2019	2020 <sup>x</sup>	2019	2020 <sup>x</sup>
(1)	(50)	(51)	(52)	(53)	(54)	(55)
Lunyuk	-	-				
Orong Telu	-	-				
Alas	-	-				
Alas Barat	-	-				
Buer	-	-				
Utan	-	-				
Rhee	-	-				
Batulanteh	-	-				
Sumbawa	-	-				
Labuhan Badas	-	-				
Unter Iwes	-	-				
Moyohilir	-	-				
Moyo Utara	-	-				
Moyohulu	-	-				
Ropang	-	-				
Lenangguar	-	-				
Lantung	-	-				
Lape	-	-				
Lopok	-	-				
Plampang	-	-				
Labangka	-	-				
Maronge	-	-				
Empang	-	-				
Tarano	-	-				
<b>Sumbawa</b>	-	-				

Catatan/Note: \*Angka Sementara (ASEM)/ Preliminary figures

Sumber/Source: BPS, Statistik Pertanian Hortikultura SPH-TBF/BPS-Statistics Indonesia, Agricultural Statistic for Horticulture SPH-TBF

**Tabel**  
**Table** 5.1.3

**Luas Panen Tanaman Sayuran dan Buah-buahan Semusim Menurut Jenis Tanaman di Kabupaten Sumbawa (ha), 2017–2020**

*Harvested Area of Seasonal Vegetables and Fruits by Kind of Plant in Sumbawa Regency (ha), 2017–2020*

Jenis Tanaman Kind of Plants	2017	2018	2019	2020*
(1)	(2)	(3)	(4)	(5)
<b>Sayuran/Vegetables:</b>				
Bawang Merah/ Shallots	3 508	2 924	2 060	2 367
Bawang Putih/ Garlic	-	-	80	106
Bayam/ Spinach	-	-	15	11
Buncis/ string bean	-	-	-	-
Cabai Besar/ Chili/Big chili	-	-	48	26
Cabai Rawit/ Chili/Cayenne Pepper	241	183	183	231
Jamur/ Mushrooms	-	-	-	-
Kacang Merah/ Red Beans	-	-	-	-
Kacang Panjang/ Long Beans	49	54	57	41
Kangkung/ Water Spinach	-	-	3	4
Kembang Kol/ Cauliflower	-	-	5	1
Kentang/ Potato	-	-	-	-
Ketimun/ Cucumber	-	-	12	11
Kubis/ Cabbage	8	1	1	1
Labu Siam/ Chayote	-	-	-	-
Lobak/ Radish	-	-	-	-
Paprika/ Bell Pepper	-	-	-	-
Petsai/Sawi/ Chinese Cabbage/ mustard green	14	21	30	26
Terung/ Eggplant	-	-	42	29
Tomat/ Tomato	-	-	33	37
Wortel/ Carrot	-	-	-	-
<b>Buah–buahan/Fruits:</b>				
Blewah/Blewah	-	-	-	-
Melon/ Melon	-	-	1	-
Semangka/Watermelon	13	12	37	39
Stroberi/Strawberry	-	-	-	-

Sumber/Source: BPS, Statistik Pertanian Hortikultura SPH-SBS/BPS-Statistics Indonesia, Agricultural Statistic for Horticulture SPH-SBS

**Tabel**  
**Table** 5.1.4

**Produksi Tanaman Sayuran dan Buah-buahan Semusim Menurut Jenis Tanaman di Kabupaten Sumbawa (kuintal), 2017–2020**  
*Production of Seasonal Vegetables and Fruits by Kind of Plant in Sumbawa Regency (quintal), 2017–2020*

Jenis Tanaman Kind of Plants	2017	2018	2019	2020 <sup>x</sup>
(1)	(2)	(3)	(4)	(5)
<b>Sayuran/Vegetables:</b>				
Bawang Merah/ Shallots	33 950	28 768	204 921	237 134
Bawang Putih/ Garlic	-	-	5 344	7 118
Bayam/ Spinach	-	-	1 062	884
Buncis/ string bean	-	-	-	-
Cabai Besar/ Chili/Big chili	-	-	2 901	1 739
Cabai Rawit/ Chili/Cayenne Pepper	2 350	2 682	20 107	17 453
Jamur/ Mushrooms	-	-	-	-
Kacang Merah/ Red Beans	-	-	-	-
Kacang Panjang/ Long Beans	378	389	3 732	2 803
Kangkung/ Water Spinach	-	-	827	971
Kembang Kol/ Cauliflower	-	-	629	126
Kentang/ Potato	-	-	-	-
Ketimun/ Cucumber	-	-	3 605	2 911
Kubis/ Cabbage	120	21	151	151
Labu Siam/ Chayote	-	-	-	-
Lobak/ Radish	-	-	-	-
Paprika/ Bell Pepper	-	-	-	-
Petsai/Sawi/ Chinese Cabbage/ mustard green	138	209	2 986	2 588
Terung/ Eggplant	-	-	6 044	4 825
Tomat/ Tomato	-	-	18 662	24 073
Wortel/ Carrot	-	-	-	-
<b>Buah–buahan/Fruits:</b>				
Blewah/Blewah	-	-	-	-
Melon/ Melon	-	-	535	-
Semangka/Watermelon	525	445	13 561	13 420
Stroberi/Strawberry	-	-	-	-

Sumber/Source: BPS, Statistik Pertanian Hortikultura SPH-SBS/BPS-Statistics Indonesia, Agricultural Statistic for Horticulture SPH-SBS

**Tabel**  
**Table** 5.1.5

**Luas Panen Tanaman Biofarmaka Menurut Kecamatan dan Jenis Tanaman di Kabupaten Sumbawa (m<sup>2</sup>), 2019 dan 2020**  
*Harvested Area of Medicinal Plants by Subdistrict and Kind of Plant in Sumbawa Regency (m<sup>2</sup>), 2019 and 2020*

Kecamatan Subdistrict	Dlingo/Dringo Calamus		Jaje Ginger		Kapulaga Java Cardamom	
	2019	2020 <sup>x</sup>	2019	2020 <sup>x</sup>	2019	2020 <sup>x</sup>
(1)	(2)	(3)	(4)	(5)	(6)	(7)
Lunyuk	-	-	-	-	-	-
Orong Telu	-	-	-	-	-	-
Alas	-	-	15	70	-	-
Alas Barat	-	-	30	25	-	-
Buer	24	26	99	112	-	-
Utan	-	-	84	61	-	-
Rhee	-	-	-	-	-	-
Batulanteh	-	-	2 500	4 380	-	-
Sumbawa	-	-	17	15	-	-
Labuhan Badas	-	-	70	100	-	-
Unter lwes	-	-	-	-	-	-
Moyohilir	-	-	4	58	-	-
Moyo Utara	-	-	8	10	-	-
Moyohulu	-	-	-	-	-	-
Ropang	-	-	-	-	-	-
Lenangguar	-	-	-	-	-	-
Lantung	-	-	1	-	-	-
Lape	-	-	-	-	-	-
Lopok	-	-	-	-	-	-
Plampang	-	-	4 459	4 040	-	-
Labangka	-	-	-	-	-	-
Maronge	-	-	-	-	-	-
Empang	-	-	5	-	-	-
Tarano	-	-	-	-	-	-
<b>Sumbawa</b>	<b>24</b>	<b>26</b>	<b>7 292</b>	<b>8 871</b>	<b>-</b>	<b>-</b>

Lanjutan Tabel/Continued Table 5.1.5

Kecamatan Subdistrict	Keji Beling Verbenaceae		Kencur East Indian Galangal		Kunyit Turmeric	
	2019	2020 <sup>x</sup>	2019	2020 <sup>x</sup>	2019	2020 <sup>x</sup>
(1)	(8)	(9)	(10)	(11)	(12)	(13)
Lunyuk	-	-	-	-	-	-
Orong Telu	-	-	-	-	-	-
Alas	-	-	-	-	35	55
Alas Barat	-	-	-	-	60	35
Buer	19	13	-	-	145	192
Utun	-	-	7	9	332	245
Rhee	-	-	-	-	-	-
Batulanteh	-	-	250	1 650	8 262	11 900
Sumbawa	-	-	-	-	125	105
Labuhan Badas	5	-	60	65	100	100
Unter lwes	-	-	-	-	-	-
Moyohilir	-	-	-	-	54	88
Moyo Utara	-	-	-	-	10	14
Moyohulu	-	-	-	-	-	-
Ropang	-	-	-	-	-	-
Lenangguar	-	-	-	-	-	-
Lantung	-	-	-	-	1	-
Lape	-	-	-	-	-	-
Lopok	-	-	-	-	-	-
Plampang	-	-	-	-	30	36
Labangka	-	-	-	-	-	-
Maronge	-	-	-	-	209	228
Empang	-	-	-	-	8	-
Tarano	-	-	-	-	-	-
<b>Sumbawa</b>	<b>24</b>	<b>13</b>	<b>317</b>	<b>1 724</b>	<b>9 371</b>	<b>12 998</b>

Lanjutan Tabel/Continued Table 5.1.5

Kecamatan Subdistrict	Laos/Lengkuas Galanga		Lempuyang Zingiber Aromaticum		Lidah Buaya Aloevera	
	2019	2020 <sup>x</sup>	2019	2020 <sup>x</sup>	2019	2020 <sup>x</sup>
(1)	(14)	(15)	(16)	(17)	(18)	(19)
Lunyuk	-	-	-	-	-	-
Orong Telu	-	-	-	-	-	-
Alas	-	35	-	-	-	-
Alas Barat	6	-	-	-	-	-
Buer	110	117	29	33	31	-
Utah	81	61	-	-	-	-
Rhee	-	-	-	-	-	-
Batulanteh	2 470	3 100	7 000	11 100	-	-
Sumbawa	45	35	65	55	-	-
Labuhan Badas	85	70	1 000	630	-	-
Unter lwes	-	-	-	-	-	-
Moyohilir	37	53	50	75	-	-
Moyo Utara	7	11	-	-	-	-
Moyohulu	-	-	-	-	-	-
Ropang	-	-	-	-	-	-
Lenangguar	-	-	-	-	-	-
Lantung	-	-	-	-	-	-
Lape	-	-	-	-	-	-
Lopok	-	-	-	-	-	-
Plampang	4	2	-	-	-	-
Labangka	-	-	-	-	-	-
Maronge	263	285	-	-	-	-
Empang	7	-	-	-	-	-
Tarano	-	-	-	-	-	-
<b>Sumbawa</b>	<b>3 115</b>	<b>3 769</b>	<b>8 144</b>	<b>11 893</b>	<b>31</b>	<b>-</b>

Lanjutan Tabel/Continued Table 5.1.5

Kecamatan Subdistrict	Mahkota Dewa <i>Phaleria Macrocarpa</i>		Mengkudu/Pace <i>Indian Mulberry</i>		Sambiloto <i>King of Bitter</i>	
	2019	2020 <sup>x</sup>	2019	2020 <sup>x</sup>	2019	2020 <sup>x</sup>
(1)	(20)	(21)	(22)	(23)	(24)	(25)
Lunyuk	-	-	-	-	-	-
Orong Telu	-	-	-	-	-	-
Alas	-	-	-	-	-	-
Alas Barat	-	-	-	-	-	-
Buer	-	-	30	30	-	-
Utan	25	23	23	19	-	-
Rhee	-	-	-	-	-	-
Batulanteh	-	-	-	-	-	-
Sumbawa	-	-	-	-	-	-
Labuhan Badas	-	-	30	20	-	-
Unter lwes	-	-	-	-	-	-
Moyohilir	-	-	-	2	-	-
Moyo Utara	-	-	-	-	-	-
Moyohulu	-	-	-	-	-	-
Ropang	-	-	-	-	-	-
Lenangguar	-	-	-	-	-	-
Lantung	-	-	-	-	-	-
Lape	-	-	-	-	-	-
Lopok	-	-	-	-	-	-
Plampang	-	-	-	-	-	-
Labangka	-	-	-	-	-	-
Maronge	-	-	-	-	-	-
Empang	-	-	16	16	-	-
Tarano	-	-	-	-	-	-
<b>Sumbawa</b>	<b>25</b>	<b>23</b>	<b>99</b>	<b>87</b>	<b>-</b>	<b>-</b>



Lanjutan Tabel/Continued Table 5.1.5

Kecamatan Subdistrict	Temuireng Black Tumeric		Temukunci Chinese Keys		Temulawak Java Tumeric	
	2019	2020 <sup>x</sup>	2019	2020 <sup>x</sup>	2019	2020 <sup>x</sup>
(1)	(26)	(27)	(28)	(29)	(30)	(31)
Lunyuk	-	-	-	-	-	-
Orong Telu	-	-	-	-	-	-
Alas	-	-	-	-	-	-
Alas Barat	-	-	-	-	-	-
Buer	-	-	21	19	33	33
Utan	-	-	-	-	-	-
Rhee	-	-	-	-	-	-
Batulanteh	-	-	225	675	90	1 880
Sumbawa	45	-	-	-	75	65
Labuhan Badas	-	-	40	85	1 275	770
Unter lwes	-	-	-	-	-	-
Moyohilir	-	-	-	-	21	27
Moyo Utara	-	-	-	-	-	-
Moyohulu	-	-	-	-	-	-
Ropang	-	-	-	-	-	-
Lenangguar	-	-	-	-	-	-
Lantung	-	-	-	-	-	-
Lape	-	-	-	-	-	-
Lopok	-	-	-	-	-	-
Plampang	-	-	-	-	-	-
Labangka	-	-	-	-	-	-
Maronge	-	-	-	-	-	-
Empang	-	-	-	-	-	-
Tarano	-	-	-	-	-	-
<b>Sumbawa</b>	<b>45</b>	<b>-</b>	<b>286</b>	<b>779</b>	<b>1 494</b>	<b>2 775</b>

Catatan/Note: \*Angka Sementara (ASEM)/ Preliminary figures

Sumber/Source: BPS, Statistik Pertanian Hortikultura SPH-TBF/BPS-Statistics Indonesia, Agricultural Statistic for Horticulture SPH-TBF

**Tabel**  
**Table** 5.1.6

**Produksi Tanaman Biofarmaka Menurut Kecamatan dan Jenis Tanaman di Kabupaten Sumbawa (kg), 2019 and 2020**  
*Production of Medicinal Plants by Subdistrict and Kind of Plant in Sumbawa Regency (kg), 2019 and 2020*

Kecamatan Subdistrict	Dlingo/Dringo Calamus		Jaje Ginger		Kapulaga Java Cardamom	
	2019	2020 <sup>x</sup>	2019	2020 <sup>x</sup>	2019	2020 <sup>x</sup>
(1)	(2)	(3)	(4)	(5)	(6)	(7)
Lunyuk	-	-	-	-	-	-
Orong Telu	-	-	-	-	-	-
Alas	-	-	50	117	-	-
Alas Barat	-	-	96	80	-	-
Buer	70	59	177	266	-	-
Utan	-	-	299	197	-	-
Rhee	-	-	-	-	-	-
Batulanteh	-	-	8 673	9 610	-	-
Sumbawa	-	-	17	15	-	-
Labuhan Badas	-	-	173	320	-	-
Unter Iwes	-	-	-	-	-	-
Moyohilir	-	-	8	118	-	-
Moyo Utara	-	-	12	15	-	-
Moyohulu	-	-	-	-	-	-
Ropang	-	-	-	-	-	-
Lenangguar	-	-	-	-	-	-
Lantung	-	-	2	-	-	-
Lape	-	-	-	-	-	-
Lopok	-	-	-	-	-	-
Plampang	-	-	17 494	14 153	-	-
Labangka	-	-	-	-	-	-
Maronge	-	-	-	-	-	-
Empang	-	-	5	-	-	-
Tarano	-	-	-	-	-	-
<b>Sumbawa</b>	<b>70</b>	<b>59</b>	<b>27 006</b>	<b>24 891</b>	<b>-</b>	<b>-</b>

Lanjutan Tabel/*Continued Table* 5.1.6

Kecamatan Subdistrict	Keji Beling <i>Verbenaceae</i>		Kencur <i>East Indian Galangal</i>		Kunyit <i>Tumeric</i>	
	2019	2020 <sup>x</sup>	2019	2020 <sup>x</sup>	2019	2020 <sup>x</sup>
(1)	(8)	(9)	(10)	(11)	(12)	(13)
Lunyuk	-	-	-	-	-	-
Orong Telu	-	-	-	-	-	-
Alas	-	-	-	-	114	120
Alas Barat	-	-	-	-	282	169
Buer	74	27	-	-	378	649
Utan	-	-	27	43	1 371	1 125
Rhee	-	-	-	-	-	-
Batulanteh	-	-	609	3 391	37 682	41 433
Sumbawa	-	-	-	-	141	224
Labuhan Badas	13	-	169	336	339	414
Unter lwes	-	-	-	-	-	-
Moyohilir	-	-	-	-	206	203
Moyo Utara	-	-	-	-	18	27
Moyohulu	-	-	-	-	-	-
Ropang	-	-	-	-	-	-
Lenangguar	-	-	-	-	-	-
Lantung	-	-	-	-	2	-
Lape	-	-	-	-	-	-
Lopok	-	-	-	-	-	-
Plampang	-	-	-	-	131	93
Labangka	-	-	-	-	-	-
Maronge	-	-	-	-	440	258
Empang	-	-	-	-	9	-
Tarano	-	-	-	-	-	-
<b>Sumbawa</b>	<b>87</b>	<b>27</b>	<b>805</b>	<b>3 770</b>	<b>41 113</b>	<b>44 715</b>

Lanjutan Tabel/Continued Table 5.1.6

Kecamatan Subdistrict	Laos/Lengkuas Galanga		Lempuyang Zingiber Aromaticum		Lidah Buaya Aloevera	
	2019	2020 <sup>x</sup>	2019	2020 <sup>x</sup>	2019	2020 <sup>x</sup>
(1)	(14)	(15)	(16)	(17)	(18)	(19)
Lunyuk	-	-	-	-	-	-
Orong Telu	-	-	-	-	-	-
Alas	-	112	-	-	-	-
Alas Barat	20	-	-	-	-	-
Buer	375	403	98	82	34	-
Utan	413	345	-	-	-	-
Rhee	-	-	-	-	-	-
Batulanteh	12 910	12 244	31 054	46 306	-	-
Sumbawa	72	88	77	120	-	-
Labuhan Badas	200	400	4 402	2 862	-	-
Unter Iwes	-	-	-	-	-	-
Moyohilir	198	170	236	181	-	-
Moyo Utara	19	26	-	-	-	-
Moyohulu	-	-	-	-	-	-
Ropang	-	-	-	-	-	-
Lenangguar	-	-	-	-	-	-
Lantung	-	-	-	-	-	-
Lape	-	-	-	-	-	-
Lopok	-	-	-	-	-	-
Plampang	10	12	-	-	-	-
Labangka	-	-	-	-	-	-
Maronge	694	455	-	-	-	-
Empang	11	-	-	-	-	-
Tarano	-	-	-	-	-	-
<b>Sumbawa</b>	<b>14 922</b>	<b>14 255</b>	<b>35 867</b>	<b>49 551</b>	<b>34</b>	<b>-</b>

Lanjutan Tabel/*Continued Table 5.1.6*

Kecamatan Subdistrict	Mahkota Dewa <i>Phaleria Macrocarpa</i>		Mengkudu/Pace <i>Indian Mulberry</i>		Sambiloto <i>King of Bitter</i>	
	2019	2020 <sup>x</sup>	2019	2020 <sup>x</sup>	2019	2020 <sup>x</sup>
(1)	(20)	(21)	(22)	(23)	(24)	(25)
Lunyuk	-	-	-	-	-	-
Orong Telu	-	-	-	-	-	-
Alas	-	-	-	-	-	-
Alas Barat	-	-	-	-	-	-
Buer	-	-	102	144	-	-
Utan	600	432	71	85	-	-
Rhee	-	-	-	-	-	-
Batulanteh	-	-	-	-	-	-
Sumbawa	-	-	-	-	-	-
Labuhan Badas	-	-	83	96	-	-
Unter lwes	-	-	-	-	-	-
Moyohilir	-	-	-	4	-	-
Moyo Utara	-	-	-	-	-	-
Moyohulu	-	-	-	-	-	-
Ropang	-	-	-	-	-	-
Lenangguar	-	-	-	-	-	-
Lantung	-	-	-	-	-	-
Lape	-	-	-	-	-	-
Lopok	-	-	-	-	-	-
Plampang	-	-	-	-	-	-
Labangka	-	-	-	-	-	-
Maronge	-	-	-	-	-	-
Empang	-	-	76	51	-	-
Tarano	-	-	-	-	-	-
<b>Sumbawa</b>	<b>600</b>	<b>432</b>	<b>332</b>	<b>380</b>	<b>-</b>	<b>-</b>

Lanjutan Tabel/Continued Table 5.1.6

Kecamatan Subdistrict	Temuireng Black Tumeric		Temukunci Chinese Keys		Temulawak Java Tumeric	
	2019	2020 <sup>x</sup>	2019	2020 <sup>x</sup>	2019	2020 <sup>x</sup>
(1)	(26)	(27)	(28)	(29)	(30)	(31)
Lunyuk	-	-	-	-	-	-
Orong Telu	-	-	-	-	-	-
Alas	-	-	-	-	-	-
Alas Barat	-	-	-	-	-	-
Buer	-	-	80	90	99	114
Utan	-	-	-	-	-	-
Rhee	-	-	-	-	-	-
Batulanteh	-	-	596	1 314	189	2 499
Sumbawa	63	-	-	-	90	106
Labuhan Badas	-	-	149	424	4 514	2 723
Unter lwes	-	-	-	-	-	-
Moyohilir	-	-	-	-	52	63
Moyo Utara	-	-	-	-	-	-
Moyohulu	-	-	-	-	-	-
Ropang	-	-	-	-	-	-
Lenangguar	-	-	-	-	-	-
Lantung	-	-	-	-	-	-
Lape	-	-	-	-	-	-
Lopok	-	-	-	-	-	-
Plampang	-	-	-	-	-	-
Labangka	-	-	-	-	-	-
Maronge	-	-	-	-	-	-
Empang	-	-	-	-	-	-
Tarano	-	-	-	-	-	-
<b>Sumbawa</b>	<b>63</b>	<b>-</b>	<b>825</b>	<b>1 828</b>	<b>4 944</b>	<b>5 505</b>

Catatan/Note: \*Angka Sementara (ASEM)/ Preliminary figures

Sumber/Source: BPS, Statistik Pertanian Hortikultura SPH-TBF/BPS-Statistics Indonesia, Agricultural Statistic for Horticulture SPH-TBF

**Tabel**  
**Table** 5.1.7

**Luas Panen Tanaman Biofarmaka Menurut Jenis Tanaman  
di Kabupaten Sumbawa (m<sup>2</sup>), 2017–2020**  
*Harvested Area of Medicinal Plants by Kind of Plant in  
Sumbawa Regency (m<sup>2</sup>), 2017–2020*

Jenis Tanaman Kind of Plants	2017	2018	2019	2020 <sup>x</sup>
(1)	(2)	(3)	(4)	(5)
<i>Dlingo/Dringo/ Calamus</i>	-	-	24	26
<i>Jahe/ Ginger</i>	19	4	7 292	8 871
<i>Kapulaga/ Java Cardamom</i>	-	-	-	-
<i>Keji Beling/ Verbenaceae</i>	-	-	24	13
Kencur/ East Indian Galangal	-	-	317	1 724
Kunyit/ Turmeric	13	3	9 371	12 998
Laos/Lengkuas/ Galanga	3	5	3 115	3 769
Lempuyang/ Zingiber Aromaticum	-	-	8 144	11 893
Lidah Buaya/ Aloevera	-	-	31	-
Mahkota Dewa/ Phaleria Macrocarpa	-	-	25	23
Mengkudu/Pace/ Indian Mulberry	-	-	99	87
Sambiloto/ King of Bitter	-	-	-	-
Temuireng/ Black Turmeric	-	-	45	-
Temukunci/ Chinese Keys	-	-	286	779
Temulawak/ Java Turmeric	-	-	1 494	2 775

Catatan/Note: \*Angka Sementara (ASEM)/ Preliminary figures

Sumber/Source: BPS, Statistik Pertanian Hortikultura SPH-TBF/BPS-Statistics Indonesia, Agricultural Statistic for Horticulture SPH-TBF

**Tabel**  
**Table** 5.1.8

**Produksi Tanaman Biofarmaka Menurut Jenis Tanaman di Kabupaten Sumbawa (kg), 2017–2020**  
**Production of Medicinal Plants by Kind of Plant in Sumbawa Regency (kg), 2017–2020**

Jenis Tanaman Kind of Plants	2017	2018	2019	2020*
(1)	(2)	(3)	(4)	(5)
<i>Dlingo/Dringo/ Calamus</i>	-	-	70	59
<i>Jahe/ Ginger</i>	19	4	27 006	24 891
<i>Kapulaga/ Java Cardamom</i>	-	-	-	-
<i>Keji Beling/ Verbenaceae</i>	-	-	87	27
Kencur/ East Indian Galangal	-	-	805	3 770
Kunyit/ Turmeric	13	3	41 113	44 715
Laos/Lengkuas/ Galanga	3	5	14 922	14 255
Lempuyang/ Zingiber Aromaticum	-	-	35 867	49 551
Lidah Buaya/ Aloevera	-	-	34	-
Mahkota Dewa/ Phaleria Macrocarpa	-	-	600	432
Mengkudu/Pace/ Indian Mulberry	-	-	332	380
Sambiloto/ King of Bitter	-	-	-	-
Temuireng/ Black Turmeric	-	-	63	-
Temukunci/ Chinese Keys	-	-	825	1 828
Temulawak/ Java Turmeric	-	-	4 944	5 505

Catatan/Note: \*Angka Sementara (ASEM)/ Preliminary figures

Sumber/Source: BPS, Statistik Pertanian Hortikultura SPH-TBF/BPS-Statistics Indonesia, Agricultural Statistic for Horticulture SPH-TBF



**Tabel**  
**Table** 5.1.9

**Luas Panen Tanaman Hias Menurut Kecamatan dan Jenis Tanaman di Kabupaten Sumbawa (m<sup>2</sup>), 2019 and 2020**  
**Harvested Area of Ornamental Plants by Subdistrict and Kind of Plant in Sumbawa Regency (m<sup>2</sup>), 2019 and 2020**

Kecamatan Subdistrict	Anggrek Orchid		Anthurium Bunga FLily Flower		Anthurium Daun Anthurium	
	2019	2020 <sup>x</sup>	2019	2020 <sup>x</sup>	2019	2020 <sup>x</sup>
(1)	(2)	(3)	(4)	(5)	(6)	(7)
Lunyuk	-	-	-	-	-	-
Orong Telu	-	-	-	-	-	-
Alas	-	-	-	-	-	-
Alas Barat	-	-	-	-	-	-
Buer	-	-	-	-	-	-
Utan	-	-	-	-	-	-
Rhee	-	-	-	-	-	-
Batulanteh	-	-	-	-	-	-
Sumbawa	-	-	-	-	-	-
Labuhan Badas	-	-	-	-	-	-
Unter lwes	-	-	-	-	-	-
Moyohilir	-	-	-	-	-	-
Moyo Utara	-	-	-	-	-	-
Moyohulu	-	-	-	-	-	-
Ropang	-	-	-	-	-	-
Lenangguar	-	-	-	-	-	-
Lantung	-	-	-	-	-	-
Lape	-	-	-	-	-	-
Lopok	-	-	-	-	-	-
Plampang	-	-	-	-	-	-
Labangka	-	-	-	-	-	-
Maronge	-	-	-	-	-	-
Empang	-	-	-	-	-	-
Tarano	-	-	-	-	-	-
<b>Sumbawa</b>	-	-	-	-	-	-

Lanjutan Tabel/Continued Table 5.1.9

Kecamatan Subdistrict	Anyelir Carnation		Balanceng Dieffenbacia		Dracaena Dracaena	
	2019	2020 <sup>x</sup>	2019	2020 <sup>x</sup>	2019	2020 <sup>x</sup>
(1)	(8)	(9)	(10)	(11)	(12)	(13)
Lunyuk	-	-	-	-	-	-
Orong Telu	-	-	-	-	-	-
Alas	-	-	-	-	-	-
Alas Barat	-	-	-	-	-	-
Buer	-	-	-	-	-	-
Utan	-	-	-	-	-	-
Rhee	-	-	-	-	-	-
Batulanteh	-	-	-	-	-	-
Sumbawa	-	-	-	-	-	-
Labuhan Badas	-	-	-	-	-	-
Unter lwes	-	-	-	-	-	-
Moyohilir	-	-	-	-	-	-
Moyo Utara	-	-	-	-	-	-
Moyohulu	-	-	-	-	-	-
Ropang	-	-	-	-	-	-
Lenangguar	-	-	-	-	-	-
Lantung	-	-	-	-	-	-
Lape	-	-	-	-	-	-
Lopok	-	-	-	-	-	-
Plampang	-	-	-	-	-	-
Labangka	-	-	-	-	-	-
Maronge	-	-	-	-	-	-
Empang	-	-	-	-	-	-
Tarano	-	-	-	-	-	-
<b>Sumbawa</b>	-	-	-	-	-	-

Lanjutan Tabel/*Continued Table* 5.1.9

Kecamatan Subdistrict	Euphorbia <i>Euphorbia</i>		Gladiol <i>Gladiol</i>		Hanjuang <i>Cordyline</i>	
	2019	2020 <sup>x</sup>	2019	2020 <sup>x</sup>	2019	2020 <sup>x</sup>
(1)	(14)	(15)	(16)	(17)	(18)	(19)
Lunyuk	-	-	-	-	-	-
Orong Telu	-	-	-	-	-	-
Alas	-	-	-	-	-	-
Alas Barat	-	-	-	-	-	-
Buer	-	-	-	-	-	-
Utan	-	-	-	-	-	-
Rhee	-	-	-	-	-	-
Batulanteh	-	-	-	-	-	-
Sumbawa	-	-	-	-	-	-
Labuhan Badas	-	-	-	-	-	-
Unter lwes	-	-	-	-	-	-
Moyohilir	-	-	-	-	-	-
Moyo Utara	-	-	-	-	-	-
Moyohulu	-	-	-	-	-	-
Ropang	-	-	-	-	-	-
Lenangguar	-	-	-	-	-	-
Lantung	-	-	-	-	-	-
Lape	-	-	-	-	-	-
Lopok	-	-	-	-	-	-
Plampang	-	-	-	-	-	-
Labangka	-	-	-	-	-	-
Maronge	-	-	-	-	-	-
Empang	-	-	-	-	-	-
Tarano	-	-	-	-	-	-
<b>Sumbawa</b>	-	-	-	-	-	-

Lanjutan Tabel/Continued Table 5.1.9

Kecamatan Subdistrict	Herbras Gerbera		Kamboja Jepang Adenium		Keladi Hias Caladium	
	2019	2020*	2019	2020*	2019	2020*
(1)	(20)	(21)	(22)	(23)	(24)	(25)
Lunyuk	-	-	-	-	-	-
Orong Telu	-	-	-	-	-	-
Alas	-	-	-	-	-	-
Alas Barat	-	-	-	-	-	-
Buer	-	-	-	-	-	-
Utan	-	-	-	-	-	-
Rhee	-	-	-	-	-	-
Batulanteh	-	-	-	-	-	-
Sumbawa	-	-	-	-	-	-
Labuhan Badas	-	-	-	-	-	-
Unter Iwes	-	-	-	-	-	-
Moyohilir	-	-	-	-	-	-
Moyo Utara	-	-	-	-	-	-
Moyohulu	-	-	-	-	-	-
Ropang	-	-	-	-	-	-
Lenangguar	-	-	-	-	-	-
Lantung	-	-	-	-	-	-
Lape	-	-	-	-	-	-
Lopok	-	-	-	-	-	-
Plampang	-	-	-	-	-	-
Labangka	-	-	-	-	-	-
Maronge	-	-	-	-	-	-
Empang	-	-	-	-	-	-
Tarano	-	-	-	-	-	-
<b>Sumbawa</b>	-	-	-	-	-	-

Lanjutan Tabel/*Continued Table 5.1.9*

Kecamatan Subdistrict	Krisan <i>Chrysantemum</i>		Mawar <i>Rose</i>		Melati <i>Jasmine</i>	
	2019	2020 <sup>x</sup>	2019	2020 <sup>x</sup>	2019	2020 <sup>x</sup>
(1)	(26)	(27)	(28)	(29)	(30)	(31)
Lunyuk	-	-	-	-	-	-
Orong Telu	-	-	-	-	-	-
Alas	-	-	-	-	-	-
Alas Barat	-	-	-	-	-	-
Buer	-	-	-	-	-	-
Utan	-	-	-	-	-	-
Rhee	-	-	-	-	-	-
Batulanteh	-	-	-	-	-	-
Sumbawa	-	-	-	-	-	-
Labuhan Badas	-	-	-	-	-	-
Unter lwes	-	-	-	-	-	-
Moyohilir	-	-	-	-	-	-
Moyo Utara	-	-	-	-	-	-
Moyohulu	-	-	-	-	-	-
Ropang	-	-	-	-	-	-
Lenangguar	-	-	-	-	-	-
Lantung	-	-	-	-	-	-
Lape	-	-	-	-	-	-
Lopok	-	-	-	-	-	-
Plampang	-	-	-	-	-	-
Labangka	-	-	-	-	-	-
Maronge	-	-	-	-	-	-
Empang	-	-	-	-	-	-
Tarano	-	-	-	-	-	-
<b>Sumbawa</b>	-	-	-	-	-	-

Lanjutan Tabel/Continued Table 5.1.9

Kecamatan Subdistrict	Monstera Monstera		Pakis Leather Leaf Fern		Palem Palm	
	2019	2020*	2019	2020*	2019	2020*
(1)	(32)	(33)	(34)	(35)	(36)	(37)
Lunyuk	-	-	-	-	-	-
Orong Telu	-	-	-	-	-	-
Alas	-	-	-	-	-	-
Alas Barat	-	-	-	-	-	-
Buer	-	-	-	-	-	-
Utan	-	-	-	-	-	-
Rhee	-	-	-	-	-	-
Batulanteh	-	-	-	-	-	-
Sumbawa	-	-	-	-	-	-
Labuhan Badas	-	-	-	-	-	-
Unter Iwes	-	-	-	-	-	-
Moyohilir	-	-	-	-	-	-
Moyo Utara	-	-	-	-	-	-
Moyohulu	-	-	-	-	-	-
Ropang	-	-	-	-	-	-
Lenangguar	-	-	-	-	-	-
Lantung	-	-	-	-	-	-
Lape	-	-	-	-	-	-
Lopok	-	-	-	-	-	-
Plampang	-	-	-	-	-	-
Labangka	-	-	-	-	-	-
Maronge	-	-	-	-	-	-
Empang	-	-	-	-	-	-
Tarano	-	-	-	-	-	-
<b>Sumbawa</b>	-	-	-	-	-	-

Lanjutan Tabel/Continued Table 5.1.9

Kecamatan Subdistrict	Pedang-Pedangan Sansevieria		Philodendron Philodendron		Pisang-Pisangan Heliconia	
	2019	2020 <sup>x</sup>	2019	2020 <sup>x</sup>	2019	2020 <sup>x</sup>
(1)	(38)	(39)	(40)	(41)	(42)	(43)
Lunyuk	-	-	-	-	-	-
Orong Telu	-	-	-	-	-	-
Alas	-	-	-	-	-	-
Alas Barat	-	-	-	-	-	-
Buer	-	-	-	-	-	-
Utan	-	-	-	-	-	-
Rhee	-	-	-	-	-	-
Batulanteh	-	-	-	-	-	-
Sumbawa	-	-	-	-	-	-
Labuhan Badas	-	-	-	-	-	-
Unter lwes	-	-	-	-	-	-
Moyohilir	-	-	-	-	-	-
Moyo Utara	-	-	-	-	-	-
Moyohulu	-	-	-	-	-	-
Ropang	-	-	-	-	-	-
Lenangguar	-	-	-	-	-	-
Lantung	-	-	-	-	-	-
Lape	-	-	-	-	-	-
Lopok	-	-	-	-	-	-
Plampang	-	-	-	-	-	-
Labangka	-	-	-	-	-	-
Maronge	-	-	-	-	-	-
Empang	-	-	-	-	-	-
Tarano	-	-	-	-	-	-
<b>Sumbawa</b>	-	-	-	-	-	-

Lanjutan Tabel/Continued Table 5.1.9

Kecamatan Subdistrict	Sedap Malam Tuberose		Soka Ixora		Sri Rejeki Aglaonema	
	2019	2020 <sup>x</sup>	2019	2020 <sup>x</sup>	2019	2020 <sup>x</sup>
(1)	(44)	(45)	(46)	(47)	(48)	(49)
Lunyuk	-	-	-	-	-	-
Orong Telu	-	-	-	-	-	-
Alas	-	-	-	-	-	-
Alas Barat	-	-	-	-	-	-
Buer	-	-	-	-	-	-
Utan	-	-	-	-	-	-
Rhee	-	-	-	-	-	-
Batulanteh	-	-	-	-	-	-
Sumbawa	-	-	-	-	-	-
Labuhan Badas	-	-	-	-	-	-
Unter Iwes	-	-	-	-	-	-
Moyohilir	-	-	-	-	-	-
Moyo Utara	-	-	-	-	-	-
Moyohulu	-	-	-	-	-	-
Ropang	-	-	-	-	-	-
Lenangguar	-	-	-	-	-	-
Lantung	-	-	-	-	-	-
Lape	-	-	-	-	-	-
Lopok	-	-	-	-	-	-
Plampang	-	-	-	-	-	-
Labangka	-	-	-	-	-	-
Maronge	-	-	-	-	-	-
Empang	-	-	-	-	-	-
Tarano	-	-	-	-	-	-
<b>Sumbawa</b>	-	-	-	-	-	-

Catatan/Note: \*Angka Sementara (ASEM)/ Preliminary figures

Sumber/Source: BPS, Statistik Pertanian Hortikultura SPH-TH/BPS-Statistics Indonesia, Agricultural Statistik for Horticulture SPH-TH



**Tabel**  
**Table** 5.1.10

**Produksi Tanaman Hias Menurut Kecamatan dan Jenis Tanaman di Kabupaten Sumbawa (tangkai), 2019 and 2020**  
*Production of Ornamental Plants by Subdistrict and Kind of Plant in Sumbawa Regency (stalks), 2019 and 2020*

Kecamatan Subdistrict	Anggrek Orchid		Anthurium Bunga FLily Flower		Anthurium Daun Anthurium	
	2019	2020 <sup>x</sup>	2019	2020 <sup>x</sup>	2019	2020 <sup>x</sup>
(1)	(2)	(3)	(4)	(5)	(6)	(7)
Lunyuk	-	-	-	-	-	-
Orong Telu	-	-	-	-	-	-
Alas	-	-	-	-	-	-
Alas Barat	-	-	-	-	-	-
Buer	-	-	-	-	-	-
Utan	-	-	-	-	-	-
Rhee	-	-	-	-	-	-
Batulanteh	-	-	-	-	-	-
Sumbawa	-	-	-	-	-	-
Labuhan Badas	-	-	-	-	-	-
Unter Iwes	-	-	-	-	-	-
Moyohilir	-	-	-	-	-	-
Moyo Utara	-	-	-	-	-	-
Moyohulu	-	-	-	-	-	-
Ropang	-	-	-	-	-	-
Lenangguar	-	-	-	-	-	-
Lantung	-	-	-	-	-	-
Lape	-	-	-	-	-	-
Lopok	-	-	-	-	-	-
Plampang	-	-	-	-	-	-
Labangka	-	-	-	-	-	-
Maronge	-	-	-	-	-	-
Empang	-	-	-	-	-	-
Tarano	-	-	-	-	-	-
<b>Sumbawa</b>	-	-	-	-	-	-

Lanjutan Tabel/Continued Table 5.1.10

Kecamatan Subdistrict	Anyelir Carnation		Balaceng Dieffenbacia		Dracaena Dracaena	
	2019	2020 <sup>x</sup>	2019	2020 <sup>x</sup>	2019	2020 <sup>x</sup>
(1)	(8)	(9)	(10)	(11)	(12)	(13)
Lunyuk	-	-	-	-	-	-
Orong Telu	-	-	-	-	-	-
Alas	-	-	-	-	-	-
Alas Barat	-	-	-	-	-	-
Buer	-	-	-	-	-	-
Utan	-	-	-	-	-	-
Rhee	-	-	-	-	-	-
Batulanteh	-	-	-	-	-	-
Sumbawa	-	-	-	-	-	-
Labuhan Badas	-	-	-	-	-	-
Unter lwes	-	-	-	-	-	-
Moyohilir	-	-	-	-	-	-
Moyo Utara	-	-	-	-	-	-
Moyohulu	-	-	-	-	-	-
Ropang	-	-	-	-	-	-
Lenangguar	-	-	-	-	-	-
Lantung	-	-	-	-	-	-
Lape	-	-	-	-	-	-
Lopok	-	-	-	-	-	-
Plampang	-	-	-	-	-	-
Labangka	-	-	-	-	-	-
Maronge	-	-	-	-	-	-
Empang	-	-	-	-	-	-
Tarano	-	-	-	-	-	-
<b>Sumbawa</b>	-	-	-	-	-	-

Lanjutan Tabel/*Continued Table* 5.1.10

Kecamatan Subdistrict	Euphorbia <i>Euphorbia</i>		Gladiol <i>Gladiol</i>		Hanjuang <i>Cordyline</i>	
	2019	2020 <sup>x</sup>	2019	2020 <sup>x</sup>	2019	2020 <sup>x</sup>
(1)	(14)	(15)	(16)	(17)	(18)	(19)
Lunyuk	-	-	-	-	-	-
Orong Telu	-	-	-	-	-	-
Alas	-	-	-	-	-	-
Alas Barat	-	-	-	-	-	-
Buer	-	-	-	-	-	-
Utan	-	-	-	-	-	-
Rhee	-	-	-	-	-	-
Batulanteh	-	-	-	-	-	-
Sumbawa	-	-	-	-	-	-
Labuhan Badas	-	-	-	-	-	-
Unter Iwes	-	-	-	-	-	-
Moyohilir	-	-	-	-	-	-
Moyo Utara	-	-	-	-	-	-
Moyohulu	-	-	-	-	-	-
Ropang	-	-	-	-	-	-
Lenangguar	-	-	-	-	-	-
Lantung	-	-	-	-	-	-
Lape	-	-	-	-	-	-
Lopok	-	-	-	-	-	-
Plampang	-	-	-	-	-	-
Labangka	-	-	-	-	-	-
Maronge	-	-	-	-	-	-
Empang	-	-	-	-	-	-
Tarano	-	-	-	-	-	-
<b>Sumbawa</b>	-	-	-	-	-	-

Lanjutan Tabel/Continued Table 5.1.10

Kecamatan Subdistrict	Herbras Gerbera		Kamboja Jepang Adenium		Keladi Hias Caladium	
	2019	2020 <sup>x</sup>	2019	2020 <sup>x</sup>	2019	2020 <sup>x</sup>
(1)	(20)	(21)	(22)	(23)	(24)	(25)
Lunyuk	-	-	-	-	-	-
Orong Telu	-	-	-	-	-	-
Alas	-	-	-	-	-	-
Alas Barat	-	-	-	-	-	-
Buer	-	-	-	-	-	-
Utan	-	-	-	-	-	-
Rhee	-	-	-	-	-	-
Batulanteh	-	-	-	-	-	-
Sumbawa	-	-	-	-	-	-
Labuhan Badas	-	-	-	-	-	-
Unter Iwes	-	-	-	-	-	-
Moyohilir	-	-	-	-	-	-
Moyo Utara	-	-	-	-	-	-
Moyohulu	-	-	-	-	-	-
Ropang	-	-	-	-	-	-
Lenangguar	-	-	-	-	-	-
Lantung	-	-	-	-	-	-
Lape	-	-	-	-	-	-
Lopok	-	-	-	-	-	-
Plampang	-	-	-	-	-	-
Labangka	-	-	-	-	-	-
Maronge	-	-	-	-	-	-
Empang	-	-	-	-	-	-
Tarano	-	-	-	-	-	-
<b>Sumbawa</b>	-	-	-	-	-	-

Lanjutan Tabel/Continued Table 5.1.10

Kecamatan Subdistrict	Krisan Chrysantemum		Mawar Rose		Melati Jasmine	
	2019	2020 <sup>x</sup>	2019	2020 <sup>x</sup>	2019	2020 <sup>x</sup>
(1)	(26)	(27)	(28)	(29)	(30)	(31)
Lunyuk	-	-	-	-	-	-
Orong Telu	-	-	-	-	-	-
Alas	-	-	-	-	-	-
Alas Barat	-	-	-	-	-	-
Buer	-	-	-	-	-	-
Utan	-	-	-	-	-	-
Rhee	-	-	-	-	-	-
Batulanteh	-	-	-	-	-	-
Sumbawa	-	-	-	-	-	-
Labuhan Badas	-	-	-	-	-	-
Unter lwes	-	-	-	-	-	-
Moyohilir	-	-	-	-	-	-
Moyo Utara	-	-	-	-	-	-
Moyohulu	-	-	-	-	-	-
Ropang	-	-	-	-	-	-
Lenangguar	-	-	-	-	-	-
Lantung	-	-	-	-	-	-
Lape	-	-	-	-	-	-
Lopok	-	-	-	-	-	-
Plampang	-	-	-	-	-	-
Labangka	-	-	-	-	-	-
Maronge	-	-	-	-	-	-
Empang	-	-	-	-	-	-
Tarano	-	-	-	-	-	-
<b>Sumbawa</b>	-	-	-	-	-	-

Lanjutan Tabel/Continued Table 5.1.10

Kecamatan Subdistrict	Monstera Monstera		Pakis Leather Leaf Fern		Palem Palm	
	2019	2020 <sup>x</sup>	2019	2020 <sup>x</sup>	2019	2020 <sup>x</sup>
(1)	(32)	(33)	(34)	(35)	(36)	(37)
Lunyuk	-	-	-	-	-	-
Orong Telu	-	-	-	-	-	-
Alas	-	-	-	-	-	-
Alas Barat	-	-	-	-	-	-
Buer	-	-	-	-	-	-
Utan	-	-	-	-	-	-
Rhee	-	-	-	-	-	-
Batulanteh	-	-	-	-	-	-
Sumbawa	-	-	-	-	-	-
Labuhan Badas	-	-	-	-	-	-
Unter Iwes	-	-	-	-	-	-
Moyohilir	-	-	-	-	-	-
Moyo Utara	-	-	-	-	-	-
Moyohulu	-	-	-	-	-	-
Ropang	-	-	-	-	-	-
Lenangguar	-	-	-	-	-	-
Lantung	-	-	-	-	-	-
Lape	-	-	-	-	-	-
Lopok	-	-	-	-	-	-
Plampang	-	-	-	-	-	-
Labangka	-	-	-	-	-	-
Maronge	-	-	-	-	-	-
Empang	-	-	-	-	-	-
Tarano	-	-	-	-	-	-
<b>Sumbawa</b>	-	-	-	-	-	-

Lanjutan Tabel/*Continued Table* 5.1.10

Kecamatan Subdistrict	Pedang-Pedangan <i>Sansevieria</i>		Philodendron <i>Philodendron</i>		Pisang-Pisangan <i>Heliconia</i>	
	2019	2020 <sup>x</sup>	2019	2020 <sup>x</sup>	2019	2020 <sup>x</sup>
(1)	(38)	(39)	(40)	(41)	(42)	(43)
Lunyuk	-	-	-	-	-	-
Orong Telu	-	-	-	-	-	-
Alas	-	-	-	-	-	-
Alas Barat	-	-	-	-	-	-
Buer	-	-	-	-	-	-
Utan	-	-	-	-	-	-
Rhee	-	-	-	-	-	-
Batulanteh	-	-	-	-	-	-
Sumbawa	-	-	-	-	-	-
Labuhan Badas	-	-	-	-	-	-
Unter lwes	-	-	-	-	-	-
Moyohilir	-	-	-	-	-	-
Moyo Utara	-	-	-	-	-	-
Moyohulu	-	-	-	-	-	-
Ropang	-	-	-	-	-	-
Lenangguar	-	-	-	-	-	-
Lantung	-	-	-	-	-	-
Lape	-	-	-	-	-	-
Lopok	-	-	-	-	-	-
Plampang	-	-	-	-	-	-
Labangka	-	-	-	-	-	-
Maronge	-	-	-	-	-	-
Empang	-	-	-	-	-	-
Tarano	-	-	-	-	-	-
<b>Sumbawa</b>	-	-	-	-	-	-

Lanjutan Tabel/Continued Table 5.1.10

Kecamatan Subdistrict	Sedap Malam Tuberose		Soka Ixora		Sri Rejeki Aglaonema	
	2019	2020 <sup>x</sup>	2019	2020 <sup>x</sup>	2019	2020 <sup>x</sup>
(1)	(44)	(45)	(46)	(47)	(48)	(49)
Lunyuk	-	-	-	-	-	-
Orong Telu	-	-	-	-	-	-
Alas	-	-	-	-	-	-
Alas Barat	-	-	-	-	-	-
Buer	-	-	-	-	-	-
Utan	-	-	-	-	-	-
Rhee	-	-	-	-	-	-
Batulanteh	-	-	-	-	-	-
Sumbawa	-	-	-	-	-	-
Labuhan Badas	-	-	-	-	-	-
Unter lwes	-	-	-	-	-	-
Moyohilir	-	-	-	-	-	-
Moyo Utara	-	-	-	-	-	-
Moyohulu	-	-	-	-	-	-
Ropang	-	-	-	-	-	-
Lenangguar	-	-	-	-	-	-
Lantung	-	-	-	-	-	-
Lape	-	-	-	-	-	-
Lopok	-	-	-	-	-	-
Plampang	-	-	-	-	-	-
Labangka	-	-	-	-	-	-
Maronge	-	-	-	-	-	-
Empang	-	-	-	-	-	-
Tarano	-	-	-	-	-	-
<b>Sumbawa</b>	-	-	-	-	-	-

Catatan/Note: \*Angka Sementara (ASEM)/ Preliminary figures

Sumber/Source: BPS, Statistik Pertanian Hortikultura SPH-TH/BPS-Statistics Indonesia, Agricultural Statistik for Horticulture SPH-TH



**Tabel**  
**Table** 5.1.11

**Luas Panen Tanaman Hias Menurut Jenis Tanaman di  
Kabupaten Sumbawa (m<sup>2</sup>), 2017–2020**  
*Harvested Area of Ornamental Plants by Kind of Plant in  
Sumbawa Regency (m<sup>2</sup>), 2017–2020*

Jenis Tanaman Kind of Plants	2017	2018	2019	2020 <sup>x</sup>
(1)	(2)	(3)	(4)	(5)
Anggrek/ Orchid	-	-	-	-
Anthurium Bunga/ Flamingo Lily Flower	-	-	-	-
Anthurium Daun/ Anthurium	-	-	-	-
Anyelir/ Carnation	-	-	-	-
Balanceng/ Dieffenbacia	-	-	-	-
Dracaena/ Dracaena	-	-	-	-
Euphorbia/ Euphorbia	-	-	-	-
Gladiol/ Gladiol	-	-	-	-
Hanjuang/ Cordyline	-	-	-	-
Herbras/ Gerbera	-	-	-	-
Kamboja Jepang/ Adenium	-	-	-	-
Keladi Hias/ Caladium	-	-	-	-
Krisan/ Chrysantemum	-	-	-	-
Mawar/ Rose	-	-	-	-
Melati/ Jasmine	-	-	-	-
Monstera/ Monstera	-	-	-	-
Pakis/ Leather Leaf Fern	-	-	-	-
Palem/ Palm	-	-	-	-
Pedang-Pedangan/ Sansevieria	-	-	-	-
Philodendron/ Philodendron	-	-	-	-
Pisang-Pisangan/ Heliconia	-	-	-	-
Sedap Malam/ Tuberose	-	-	-	-
Soka/ Ixora	-	-	-	-
Sri Rejeki/ Aglaonema	-	-	-	-

Catatan/Note: \*Angka Sementara (ASEM)/ Preliminary figures

Sumber/Source: BPS, Statistik Pertanian Hortikultura SPH-TH/BPS-Statistics Indonesia, Agricultural Statistik for Horticulture SPH-TH

**Tabel** 5.1.12 **Produksi Tanaman Hias Menurut Jenis Tanaman di Kabupaten Sumbawa (tangkai), 2017–2020**  
**Table** 5.1.12 **Production of Ornamental Plants by Kind of Plant n Sumbawa Regency (stalks), 2017–2020**

Jenis Tanaman Kind of Plants	2017	2018	2019	2020 <sup>x</sup>
(1)	(2)	(3)	(4)	(5)
Anggrek/ Orchid	-	-	-	-
Anthurium Bunga/ Flamingo Lily Flower	-	-	-	-
Anthurium Daun/ Anthurium	-	-	-	-
Anyelir/ Carnation	-	-	-	-
Balanceng/ Dieffenbacia	-	-	-	-
Dracaena/ Dracaena	-	-	-	-
Euphorbia/ Euphorbia	-	-	-	-
Gladiol/ Gladiol	-	-	-	-
Hanjuang/ Cordyline	-	-	-	-
Herbras/ Gerbera	-	-	-	-
Kamboja Jepang/ Adenium	-	-	-	-
Keladi Hias/ Caladium	-	-	-	-
Krisan/ Chrysantemum	-	-	-	-
Mawar/ Rose	-	-	-	-
Melati/ Jasmine	-	-	-	-
Monstera/ Monstera	-	-	-	-
Pakis/ Leather Leaf Fern	-	-	-	-
Palem/ Palm	-	-	-	-
Pedang-Pedangan/ Sansevieria	-	-	-	-
Philodendron/ Philodendron	-	-	-	-
Pisang-Pisangan/ Heliconia	-	-	-	-
Sedap Malam/ Tuberose	-	-	-	-
Soka/ Ixora	-	-	-	-
Sri Rejeki/ Aglaonema	-	-	-	-

Catatan/Note: \*Angka Sementara (ASEM)/ Preliminary figures

Sumber/Source: BPS, Statistik Pertanian Hortikultura SPH-TH/BPS-Statistics Indonesia, Agricultural Statistik for Horticulture SPH-TH

**Tabel**  
**Table** 5.1.13

**Produksi Buah-buahan Menurut Kecamatan dan Jenis Tanaman di Kabupaten Sumbawa (kuintal), 2019 and 2020**

*Production of Fruits by Subdistrict and Kind of Plant in Sumbawa Regency (kuintal), 2019 and 2020*

Kecamatan Subdistrict	Alpukat Avocado		Anggur Grape		Apel Apple	
	2019	2020 <sup>x</sup>	2019	2020 <sup>x</sup>	2019	2020 <sup>x</sup>
(1)	(2)	(3)	(4)	(5)	(6)	(7)
Lunyuk	5	10	-	-	-	-
Orong Telu	-	-	-	-	-	-
Alas	29	21	-	-	-	-
Alas Barat	30	24	-	-	-	-
Buer	17	26	-	-	-	-
Utan	19	18	-	-	-	-
Rhee	8	4	15	9	-	-
Batulanteh	1 024	958	-	-	-	-
Sumbawa	-	-	-	-	-	-
Labuhan Badas	-	-	10	2	-	-
Unter lwes	9	9	-	-	-	-
Moyohilir	-	-	-	-	-	-
Moyo Utara	-	11	-	-	-	-
Moyohulu	-	-	-	-	-	-
Ropang	20	48	-	-	-	-
Lenangguar	-	-	-	-	-	-
Lantung	3	8	-	-	-	-
Lape	-	-	-	-	-	-
Lopok	58	66	-	-	-	-
Plampang	49	46	1	2	-	-
Labangka	-	-	-	-	-	-
Maronge	5	6	-	-	-	-
Empang	13	15	-	-	-	-
Tarano	15	21	17	13	-	-
<b>Sumbawa</b>	<b>1 304</b>	<b>1 291</b>	<b>43</b>	<b>26</b>	<b>-</b>	<b>-</b>

Lanjutan Tabel/Continued Table 5.1.13

Kecamatan Subdistrict	Belimbing Star Fruit		Duku/Langsap Duku		Durian Durian	
	2019	2020 <sup>x</sup>	2019	2020 <sup>x</sup>	2019	2020 <sup>x</sup>
(1)	(8)	(9)	(10)	(11)	(12)	(13)
Lunyuk	-	-	-	-	-	-
Orong Telu	-	-	-	-	-	-
Alas	66	55	-	-	629	265
Alas Barat	63	58	-	-	122	79
Buer	131	119	-	-	2 189	1 946
Utan	19	20	-	-	-	29
Rhee	159	179	-	-	7	-
Batulanteh	48	62	-	-	126	195
Sumbawa	64	64	-	-	-	-
Labuhan Badas	43	18	-	-	-	-
Unter Iwes	117	128	-	-	-	-
Moyohilir	86	86	-	-	-	-
Moyo Utara	83	84	-	-	-	-
Moyohulu	89	70	-	-	-	-
Ropang	48	31	-	-	-	-
Lenangguar	23	30	-	-	-	-
Lantung	31	20	-	-	-	-
Lape	28	26	-	-	-	-
Lopok	143	163	-	-	-	-
Plampang	64	65	-	-	-	8
Labangka	-	-	-	-	-	-
Maronge	27	28	-	-	-	-
Empang	65	45	-	-	-	-
Tarano	52	61	-	-	-	-
<b>Sumbawa</b>	<b>1 449</b>	<b>1 412</b>	<b>-</b>	<b>-</b>	<b>3 073</b>	<b>2 522</b>

Lanjutan Tabel/Continued Table 5.1.13

Kecamatan Subdistrict	Jambu Air Water Apple		Jambu Biji Guava		Jeruk Besar Pomelo	
	2019	2020 <sup>x</sup>	2019	2020 <sup>x</sup>	2019	2020 <sup>x</sup>
(1)	(14)	(15)	(16)	(17)	(18)	(19)
Lunyuk	103	101	21	19	156	143
Orong Telu	47	36	15	14	-	-
Alas	28	18	-	-	-	-
Alas Barat	38	32	122	132	-	-
Buer	29	29	93	117	219	215
Utan	46	56	160	172	-	-
Rhee	78	64	571	383	-	-
Batulanteh	31	39	894	647	544	526
Sumbawa	50	12	108	103	-	-
Labuhan Badas	57	24	118	73	-	-
Unter lwes	56	50	115	164	-	-
Moyohilir	98	80	182	143	-	-
Moyo Utara	49	50	100	171	-	-
Moyohulu	120	130	133	116	189	165
Ropang	27	18	213	204	216	204
Lenangguar	16	10	406	296	63	84
Lantung	27	12	357	378	58	75
Lape	7	5	4 490	5 469	-	-
Lopok	23	19	8 522	9 985	-	-
Plampang	301	270	1 035	1 045	6	9
Labangka	26	30	-	-	-	-
Maronge	75	39	504	454	-	-
Empang	95	84	2 346	1 934	27	36
Tarano	138	163	967	707	277	308
<b>Sumbawa</b>	<b>1 565</b>	<b>1 371</b>	<b>21 472</b>	<b>22 726</b>	<b>1 755</b>	<b>1 765</b>

Lanjutan Tabel/Continued Table 5.1.13

Kecamatan Subdistrict	Jeruk Siam/Kepron Orang/Tangerine		Mangga Mango		Manggis Mangsteen	
	2019	2020 <sup>x</sup>	2019	2020 <sup>x</sup>	2019	2020 <sup>x</sup>
(1)	(20)	(21)	(22)	(23)	(24)	(25)
Lunyuk	58	29	46 372	39 929	-	-
Orong Telu	264	303	7 378	15 964	-	-
Alas	196	125	6 773	5 607	-	-
Alas Barat	670	806	4 116	3 637	-	-
Buer	27	25	15 976	14 566	-	-
Utan	1 428	2 378	24 860	28 576	-	-
Rhee	1 211	502	20 354	17 295	-	-
Batulanteh	-	-	6 595	7 421	262	220
Sumbawa	-	-	24 317	23 331	-	-
Labuhan Badas	-	-	22 476	27 481	-	-
Unter Iwes	-	-	25 112	22 045	-	-
Moyohilir	237	-	12 290	8 589	-	-
Moyo Utara	2 107	1 419	14 195	13 660	-	-
Moyohulu	23	23	12 639	15 154	-	-
Ropang	19	10	1 554	1 047	7	63
Lenangguar	20	-	2 392	2 052	-	-
Lantung	24	8	919	687	-	-
Lape	233	268	12 243	12 492	-	-
Lopok	585	732	21 022	12 697	-	-
Plampang	1 425	747	30 188	37 416	-	-
Labangka	-	-	12 778	14 385	-	-
Maronge	12	18	3 889	4 198	-	-
Empang	263	235	20 356	22 389	-	-
Tarano	741	716	23 946	21 401	-	-
<b>Sumbawa</b>	<b>9 543</b>	<b>8 344</b>	<b>372 740</b>	<b>372 019</b>	<b>269</b>	<b>283</b>

Lanjutan Tabel/Continued Table 5.1.13

Kecamatan Subdistrict	Markisa/Konyal Passion Fruit		Melinjo Melinjo		Nangka/Cempedak Jackfruit	
	2019	2020 <sup>x</sup>	2019	2020 <sup>x</sup>	2019	2020 <sup>x</sup>
(1)	(26)	(27)	(28)	(29)	(30)	(31)
Lunyuk	-	-	-	-	3 561	2 765
Orong Telu	-	-	-	-	1 575	2 048
Alas	-	-	-	-	1 687	868
Alas Barat	-	-	-	-	879	855
Buer	-	-	-	-	10 041	9 650
Utan	-	-	-	-	2 421	2 696
Rhee	-	-	-	-	4 171	6 741
Batulanteh	-	-	-	-	18 145	24 458
Sumbawa	-	-	-	-	672	1 888
Labuhan Badas	-	-	-	-	3 350	3 575
Unter lwes	-	-	-	-	5 599	5 955
Moyohilir	-	-	-	-	8 965	8 317
Moyo Utara	-	-	-	-	3 877	5 692
Moyohulu	-	-	-	-	529	544
Ropang	-	-	-	-	1 491	941
Lenangguar	-	-	-	-	1 429	1 490
Lantung	-	-	-	-	737	805
Lape	-	-	-	-	25 847	30 902
Lopok	-	-	-	-	36 448	44 958
Plampang	-	-	-	-	3 638	4 374
Labangka	-	-	-	-	2 106	994
Maronge	-	-	-	-	123	240
Empang	-	-	-	-	12 466	15 266
Tarano	-	-	-	-	11 161	15 102
<b>Sumbawa</b>	<b>-</b>	<b>-</b>	<b>-</b>	<b>-</b>	<b>160 918</b>	<b>191 124</b>

Lanjutan Tabel/Continued Table 5.1.13

Kecamatan Subdistrict	Nenas Pineapple		Pepaya Papaya		Pisang Banana	
	2019	2020 <sup>x</sup>	2019	2020 <sup>x</sup>	2019	2020 <sup>x</sup>
(1)	(32)	(33)	(34)	(35)	(36)	(37)
Lunyuk	-	-	25	38	18 361	18 729
Orong Telu	-	-	22	18	450	500
Alas	-	-	109	98	3 181	3 133
Alas Barat	-	-	105	118	1 392	1 798
Buer	-	-	95	104	358	282
Utan	-	-	580	1 430	2 306	3 296
Rhee	-	-	5 195	4 266	2 207	1 549
Batulanteh	-	-	116	81	1 429	1 577
Sumbawa	-	-	110	140	4 964	4 634
Labuhan Badas	-	-	217	194	4 391	3 673
Unter Iwes	-	-	123	119	2 145	2 313
Moyohilir	-	-	124	105	1 927	1 867
Moyo Utara	-	-	91	84	449	406
Moyohulu	-	-	14	24	53	40
Ropang	-	-	46	47	166	145
Lenangguar	-	-	15	11	150	180
Lantung	-	-	17	24	238	226
Lape	-	-	30	23	163	126
Lopok	-	-	65	48	156	138
Plampang	-	-	300	310	2 284	2 904
Labangka	-	-	53	7	1 585	1 361
Maronge	-	-	27	31	882	1 233
Empang	-	-	179	125	191	201
Tarano	-	-	180	135	2 365	1 971
<b>Sumbawa</b>	<b>-</b>	<b>-</b>	<b>7 838</b>	<b>7 580</b>	<b>51 793</b>	<b>52 282</b>



Lanjutan Tabel/Continued Table 5.1.13

Kecamatan Subdistrict	Rambutan Rambutan		Salak Snake Fruit		Sawo Sawo	
	2019	2020 <sup>x</sup>	2019	2020 <sup>x</sup>	2019	2020 <sup>x</sup>
(1)	(38)	(39)	(40)	(41)	(42)	(43)
Lunyuk	267	152	-	-	376	336
Orong Telu	-	-	-	-	-	-
Alas	297	420	-	-	903	735
Alas Barat	158	238	-	-	4 933	3 735
Buer	272	190	-	-	5 128	4 276
Utang	97	126	-	-	5 751	6 945
Rhee	245	309	-	-	1 494	675
Batulanteh	700	805	-	-	380	403
Sumbawa	65	130	-	-	4 817	4 083
Labuhan Badas	631	893	-	-	2 165	1 910
Unter lwas	-	-	-	-	1 393	1 001
Moyohilir	118	103	-	-	1 944	868
Moyo Utara	-	-	-	-	801	777
Moyohulu	-	18	-	-	591	767
Ropang	39	34	-	-	646	558
Lenangguar	-	-	-	-	192	166
Lantung	21	13	-	-	93	62
Lape	60	54	-	-	1 368	1 108
Lopok	1 475	1 560	-	-	1 175	1 175
Plampang	315	636	-	-	24 600	22 676
Labangka	-	-	-	-	2 304	2 887
Maronge	18	16	-	-	2 915	3 303
Empang	98	54	-	-	14 707	11 708
Tarano	72	38	-	-	4 387	4 727
<b>Sumbawa</b>	<b>4 948</b>	<b>5 789</b>	<b>-</b>	<b>-</b>	<b>83 063</b>	<b>74 881</b>

Lanjutan Tabel/Continued Table 5.1.13

Kecamatan Subdistrict	Sirsak Soursop		Sukun Breadfruit		Komoditas Daerah	
	2019	2020 <sup>x</sup>	2019	2020 <sup>x</sup>	2019	2020 <sup>x</sup>
(1)	(44)	(45)	(46)	(47)	(48)	(49)
Lunyuk	72	62	-	-	-	-
Orong Telu	-	-	-	-	-	-
Alas	113	84	11	24	-	-
Alas Barat	62	36	95	80	-	-
Buer	13	12	43	45	-	-
Utan	18	20	28	20	-	-
Rhee	155	123	53	32	-	-
Batulanteh	357	452	22	21	-	-
Sumbawa	678	665	47	16	-	-
Labuhan Badas	58	23	183	95	-	-
Unter Iwes	75	70	64	71	-	-
Moyohilir	100	92	-	-	-	-
Moyo Utara	93	80	-	-	-	-
Moyohulu	38	12	-	-	-	-
Ropang	-	-	-	-	-	-
Lenangguar	-	-	16	10	-	-
Lantung	-	-	-	-	-	-
Lape	6	8	33	31	-	-
Lopok	7	9	36	42	-	-
Plampang	552	506	25	27	-	-
Labangka	33	-	-	-	-	-
Maronge	92	137	134	118	-	-
Empang	397	473	14	21	-	-
Tarano	284	139	24	31	-	-
<b>Sumbawa</b>	<b>3 203</b>	<b>3 003</b>	<b>828</b>	<b>684</b>	-	-

Catatan/Note: \*Angka Sementara (ASEM)/Preliminary figures

Sumber/Source: BPS, Statistik Pertanian Hortikultura SPH-BST/BPS-Statistics Indonesia, Agricultural Statistic for Horticulture SPH-BST

**Tabel**  
**Table** 5.1.14**Produksi Buah–Buahan dan Sayuran Tahunan Menurut Jenis Tanaman di Kabupaten Sumbawa (ton), 2017–2020**  
**Production of Annual Fruits and Vegetables by Kind of Plant in Sumbawa Regency (ton), 2017–2020**

Jenis Tanaman Kind of Plants	2017	2018	2019	2020
(1)	(2)	(3)	(4)	(5)
Alpukat/ Avocado	-	-	1 304	1 291
Anggur/ Grape	-	-	43	26
Apel/ Apple	-	-	-	-
Belimbing/ Star Fruit	-	-	1 449	1 412
Duku/Langsat/Kokosan/ Duku	-	-	-	-
Durian/ Durian	414	616	3 073	2 522
Jambu Air/ Water Apple	-	-	1 565	1 371
Jambu Biji/ Guava	2 376	2 304	21 472	22 726
Jengkol/ Jengkol	-	-	-	-
Jeruk Besar/ Pomelo	-	-	1 755	1 765
Jeruk Siam/Kepron/ Orange/Tangerine	1 090	318	9 543	8 344
Mangga/ Mango	44 303	36 554	372 740	372 019
Manggis/ Mangosteen	22	47	269	283
Markisa/Konyal/ Passion fruit	-	-	-	-
Melinjo/ Gnetum/Melinjo	-	-	-	-
Nangka/Cempedak/ Jackfruit	15 787	13 441	160 918	191 124
Nenas/ Pineapple	-	-	-	-
Pepaya/ Papaya	99	548	7 838	7 580
Petai/ Twisted Cluster Bean	-	-	-	-
Pisang/ Banana	5 114	5 016	51 793	52 282
Rambutan/ Rambutan	509	996	4 948	5 789
Salak/ Snakefruit	-	-	-	-
Sawo/ Sapodilla/Sawo	8 972	8 666	83 063	74 881
Sirsak/ Soursop	-	-	3 203	3 003
Sukun/ Breadfruit	-	-	828	684

Catatan/Note: \*Angka Sementara (ASEM)/Preliminary figures

Sumber/Source: BPS, Statistik Pertanian Hortikultura SPH-BST/BPS-Statistics Indonesia, Agricultural Statistic for Horticulture SPH-BST

**5.2 PERKEBUNAN DAN KEHUTANAN**  
**ESTATE CROPS AND FORESTRY**

**Tabel 5.2.1 Luas Areal Tanaman Perkebunan Menurut Kecamatan dan Jenis Tanaman di Kabupaten Sumbawa (ha), 2019 dan 2020**  
**Planted Area of Estate Crops by Subdistrict and Type of Crops in Sumbawa Regency (ha), 2019 and 2020**

Kecamatan Subdistrict	Kelapa Sawit/Oil Palm		Kelapa/Coconut	
	2019	2020	2019	2020
(1)	(2)	(3)	(4)	(5)
Lunyuk	-	-	-	-
Orong Telu	-	-	-	-
Alas	-	-	-	-
Alas Barat	-	-	-	-
Buer	-	-	-	-
Utah	-	-	-	-
Rhee	-	-	-	-
Batulanteh	-	-	-	-
Sumbawa	-	-	-	-
Labuhan Badas	-	-	-	-
Unter lwes	-	-	-	-
Moyohilir	-	-	-	-
Moyo Utara	-	-	-	-
Moyohulu	-	-	-	-
Ropang	-	-	-	-
Lenangguar	-	-	-	-
Lantung	-	-	-	-
Lape	-	-	-	-
Lopok	-	-	-	-
Plampang	-	-	-	-
Labangka	-	-	-	-
Maronge	-	-	-	-
Empang	-	-	-	-
Tarano	-	-	-	-
<b>Sumbawa</b>	<b>-</b>	<b>-</b>	<b>-</b>	<b>-</b>

Lanjutan Tabel/*Continued Table* 5.2.1

Kecamatan Subdistrict	Karet/Rubber		Kopi/Coffee	
	2019	2020	2019	2020
(1)	(2)	(3)	(4)	(5)
Lunyuk	-	-	-	-
Orong Telu	-	-	-	-
Alas	-	-	-	-
Alas Barat	-	-	-	-
Buer	-	-	-	-
Utan	-	-	-	-
Rhee	-	-	-	-
Batulanteh	-	-	-	-
Sumbawa	-	-	-	-
Labuhan Badas	-	-	-	-
Unter lwes	-	-	-	-
Moyohilir	-	-	-	-
Moyo Utara	-	-	-	-
Moyohulu	-	-	-	-
Ropang	-	-	-	-
Lenangguar	-	-	-	-
Lantung	-	-	-	-
Lape	-	-	-	-
Lopak	-	-	-	-
Plampang	-	-	-	-
Labangka	-	-	-	-
Maronge	-	-	-	-
Empang	-	-	-	-
Tarano	-	-	-	-
<b>Sumbawa</b>	-	-	-	-

Lanjutan Tabel/Continued Table 5.2.1

Kecamatan Subdistrict	Kakao/Cocoa		Tebu/Sugar cane	
	2019	2020	2019	2020
(1)	(2)	(3)	(4)	(5)
Lunyuk	-	-	-	-
Orong Telu	-	-	-	-
Alas	-	-	-	-
Alas Barat	-	-	-	-
Buer	-	-	-	-
Utan	-	-	-	-
Rhee	-	-	-	-
Batulanteh	-	-	-	-
Sumbawa	-	-	-	-
Labuhan Badas	-	-	-	-
Unter Iwes	-	-	-	-
Moyohilir	-	-	-	-
Moyo Utara	-	-	-	-
Moyohulu	-	-	-	-
Ropang	-	-	-	-
Lenangguar	-	-	-	-
Lantung	-	-	-	-
Lape	-	-	-	-
Lopok	-	-	-	-
Plampang	-	-	-	-
Labangka	-	-	-	-
Maronge	-	-	-	-
Empang	-	-	-	-
Tarano	-	-	-	-
<b>Sumbawa</b>	-	-	-	-

Lanjutan Tabel/Continued Table 5.2.1

Kecamatan Subdistrict	Teh/Tea		Tembakau/Tobacco	
	2019	2020	2019	2020
(1)	(2)	(3)	(4)	(5)
Lunyuk	-	-	-	-
Orong Telu	-	-	-	-
Alas	-	-	-	-
Alas Barat	-	-	-	-
Buer	-	-	-	-
Utan	-	-	-	-
Rhee	-	-	-	-
Batulanteh	-	-	-	-
Sumbawa	-	-	-	-
Labuhan Badas	-	-	-	-
Unter lwes	-	-	-	-
Moyohilir	-	-	-	-
Moyo Utara	-	-	-	-
Moyohulu	-	-	-	-
Ropang	-	-	-	-
Lenangguar	-	-	-	-
Lantung	-	-	-	-
Lape	-	-	-	-
Lopok	-	-	-	-
Plampang	-	-	-	-
Labangka	-	-	-	-
Maronge	-	-	-	-
Empang	-	-	-	-
Tarano	-	-	-	-
<b>Sumbawa</b>	-	-	-	-

Catatan/Note: Data Tahun 2019 dan 2020 belum tersedia.

Sumber/Source: Dinas Pertanian Kabupaten Sumbawa

**Tabel** 5.2.2 **Produksi Perkebunan Menurut Kecamatan dan Jenis Tanaman di Kabupaten Sumbawa (ton), 2019 dan 2020**  
**Table** 5.2.2 **Production of Estate by Subdistrict and Type of Crops in Sumbawa Regency (ton), 2019 and 2020**

Kecamatan Subdistrict	Kelapa Sawit/Oil Palm		Kelapa/Coconut	
	2019	2020	2019	2020
(1)	(2)	(3)	(4)	(5)
Lunyuk	-	-	-	-
Orong Telu	-	-	-	-
Alas	-	-	-	-
Alas Barat	-	-	-	-
Buer	-	-	-	-
Utan	-	-	-	-
Rhee	-	-	-	-
Batulanteh	-	-	-	-
Sumbawa	-	-	-	-
Labuhan Badas	-	-	-	-
Unter lwes	-	-	-	-
Moyohilir	-	-	-	-
Moyo Utara	-	-	-	-
Moyohulu	-	-	-	-
Ropang	-	-	-	-
Lenangguar	-	-	-	-
Lantung	-	-	-	-
Lape	-	-	-	-
Lopok	-	-	-	-
Plampang	-	-	-	-
Labangka	-	-	-	-
Maronge	-	-	-	-
Empang	-	-	-	-
Tarano	-	-	-	-
<b>Sumbawa</b>	<b>-</b>	<b>-</b>	<b>-</b>	<b>-</b>



Lanjutan Tabel/*Continued Table* 5.2.2

Kecamatan Subdistrict	Karet/Rubber		Kopi/Coffee	
	2019	2020	2019	2020
(1)	(2)	(3)	(4)	(5)
Lunyuk	-	-	-	-
Orong Telu	-	-	-	-
Alas	-	-	-	-
Alas Barat	-	-	-	-
Buer	-	-	-	-
Utan	-	-	-	-
Rhee	-	-	-	-
Batulanteh	-	-	-	-
Sumbawa	-	-	-	-
Labuhan Badas	-	-	-	-
Unter Iwes	-	-	-	-
Moyohilir	-	-	-	-
Moyo Utara	-	-	-	-
Moyohulu	-	-	-	-
Ropang	-	-	-	-
Lenangguar	-	-	-	-
Lantung	-	-	-	-
Lape	-	-	-	-
Lopok	-	-	-	-
Plampang	-	-	-	-
Labangka	-	-	-	-
Maronge	-	-	-	-
Empang	-	-	-	-
Tarano	-	-	-	-
<b>Sumbawa</b>	-	-	-	-

Lanjutan Tabel/*Continued Table* 5.2.2

Kecamatan Subdistrict	Kakao/Cocoa		Tebu/Sugar cane	
	2019	2020	2019	2020
(1)	(2)	(3)	(4)	(5)
Lunyuk	-	-	-	-
Orong Telu	-	-	-	-
Alas	-	-	-	-
Alas Barat	-	-	-	-
Buer	-	-	-	-
Utan	-	-	-	-
Rhee	-	-	-	-
Batulanteh	-	-	-	-
Sumbawa	-	-	-	-
Labuhan Badas	-	-	-	-
Unter Iwes	-	-	-	-
Moyohilir	-	-	-	-
Moyo Utara	-	-	-	-
Moyohulu	-	-	-	-
Ropang	-	-	-	-
Lenangguar	-	-	-	-
Lantung	-	-	-	-
Lape	-	-	-	-
Lopok	-	-	-	-
Plampang	-	-	-	-
Labangka	-	-	-	-
Maronge	-	-	-	-
Empang	-	-	-	-
Tarano	-	-	-	-
<b>Sumbawa</b>	-	-	-	-

Lanjutan Tabel/*Continued Table* 5.2.2

Kecamatan Subdistrict	Teh/Tea		Tembakau/Tobacco	
	2019	2020	2019	2020
(1)	(2)	(3)	(4)	(5)
Lunyuk	-	-	-	-
Orong Telu	-	-	-	-
Alas	-	-	-	-
Alas Barat	-	-	-	-
Buer	-	-	-	-
Utan	-	-	-	-
Rhee	-	-	-	-
Batulanteh	-	-	-	-
Sumbawa	-	-	-	-
Labuhan Badas	-	-	-	-
Unter Iwes	-	-	-	-
Moyohilir	-	-	-	-
Moyo Utara	-	-	-	-
Moyohulu	-	-	-	-
Ropang	-	-	-	-
Lenangguar	-	-	-	-
Lantung	-	-	-	-
Lape	-	-	-	-
Lopok	-	-	-	-
Plampang	-	-	-	-
Labangka	-	-	-	-
Maronge	-	-	-	-
Empang	-	-	-	-
Tarano	-	-	-	-
<b>Sumbawa</b>	-	-	-	-

Catatan/Note: Data Tahun 2019 dan 2020 belum tersedia.

Sumber/Source: Dinas Pertanian Kabupaten Sumbawa

**Tabel** 5.2.3  
**Table**

**Matriks Kawasan Konservasi Wilayah Sub Seksi KSDA Sumbawa, 2019**  
**Matrix Conservation Area at Natural Resource of Sumbawa, 2019**

Lokasi	Status Fungsi Kawasan (Ha)					
	Cagar Alam	Taman Wisata Alam	Taman Baru	Taman Wisata Laut	Suaka Marga Satwa	Kawasan Suaka Alam
(1)	(2)	(3)	(4)	(5)	(6)	(7)
1. Semongkat	-	100,00	-	-	-	-
2. Pulau Panjang	1 641,25	-	-	-	-	-
3. Pulau Moyo	-	-	22 600,20	6 000,00	-	-
<b>Jumlah</b>	<b>1 641,25</b>	<b>100,00</b>	<b>22 600,20</b>	<b>6 000,00</b>	-	-
2018	1 641,25	100,00	22 600,20	6 000,00	-	-
2017	1 641,25	100,00	22 600,20	6 000,00	-	-
2016	-	100,50	22 537,90	6 000,00	-	1 641,25
2015	-	100,50	22 537,90	6 000,00	-	1 641,25

Sumber/Source: Balai Konservasi Sumber Daya Alam NTB/Natural Resources Conservation Agency NTB

**Tabel**  
**Table** 5.2.4

**Luas Hutan Berdasarkan Fungsi Kawasan Hutan Provinsi  
Nusa Tenggara Barat, 2019**  
*Forested Area by Function in West Nusa Tenggara Province,  
2019*

<b>Fungsi Kawasan Hutan</b>	<b>Luas (Ha)</b>
(1)	(2)
1. Hutan Lindung	0
2. Hutan Taman Buru	22 600,00
3. Hutan Produksi Terbatas	0
4. Hutan Produksi Tetap	0
5. Hutan Wisata Alam	100,00
6. Taman Laut	6 000,00
7. Cagar Alam	1 641,25
<b>Jumlah</b>	<b>30 341,45</b>

Sumber/Source: Balai Konservasi Sumber Daya Alam NTB/Natural Resources Conservation Agency NTB

**5.3 PETERNAKAN  
LIVESTOCK**

**Tabel 5.3.1 Populasi Ternak di Kabupaten Sumbawa Dirinci per Kecamatan, 2020**  
*Population of Livestock by Subdistrict in Sumbawa Regency, 2020*

Kecamatan	Kuda Sumbawa	Sapi Bali	Kerbau Sumbawa	Sapi Sumbawa
(1)	(2)	(3)	(4)	(5)
1. Lunyuk	806	15,417	662	136
2. Orong Telu	518	4,410	874	12
3. Alas	283	2,731	139	80
4. Alas Barat	500	7,024	213	252
5. Buer	182	4,351	108	24
6. Utan	168	10,437	70	703
7. Rhee	37	7,063	96	70
8. Batulanteh	207	5,930	29	78
9. Sumbawa	91	4,328	37	873
10. Labuhan Badas	36	9,893	282	453
11. Unter Iwes	54	10,126	83	708
12. Moyo Hilir	710	26,552	4,482	1,850
13. Moyo Utara	695	8,876	1,196	4,573
14. Moyo Hulu	740	22,764	3,322	1,084
15. Ropang	4,266	6,270	129	118
16. Lenangguar	823	5,859	1,312	32
17. Lantung	1,528	2,579	169	184
18. Lape	183	11,266	3,453	642
19. Lopok	1,093	15,474	2,140	2,848
20. Plampang	481	30,777	1,484	704
21. Labangka	232	8,040	2,054	380
22. Maronge	36	18,009	171	346
23. Empang	482	9,197	3,870	1,163
24. Tarano	227	5,570	1,464	950
<b>Jumlah</b>	<b>14,378</b>	<b>252,943</b>	<b>27,839</b>	<b>18,263</b>
2019	18,582	0	35,984	14,498
2018	20,206		37,558	8,160
2017	21,697		38,706	6,826
2016	30,083		43,340	6,727

Lanjutan Tabel/*Continued Table* 5.3.1

Kecamatan	Kambing	Domba	Babi	Ayam Buras
(1)	(6)	(7)	(8)	(9)
1. Lunyuk	5,745	0	5,468	17,381
2. Orong Telu	1,115	0	0	14,400
3. Alas	589	32	0	19,412
4. Alas Barat	845	129	0	20,237
5. Buer	482	97	0	9,240
6. Utan	2,737	98	1,406	44,861
7. Rhee	396	0	124	23,239
8. Batulanteh	380	0	0	3,144
9. Sumbawa	986	25	0	164,868
10. Labuhan Badas	864	39	245	60,554
11. Unter Iwes	569	0	0	30,806
12. Moyo Hilir	677	0	0	51,748
13. Moyo Utara	929	0	0	44,424
14. Moyo Hulu	2,841	0	0	29,892
15. Ropang	0	0	0	3,770
16. Lenangguar	1,390	0	0	34,196
17. Lantung	29	0	0	2,600
18. Lape	1,392	0	0	7,252
19. Lopok	2,109	0	0	33,194
20. Plampang	2,395	0	632	77,376
21. Labangka	405	0	0	30,065
22. Maronge	167	0	0	7,712
23. Empang	850	51	0	19,150
24. Tarano	1,375	209	0	10,050
<b>Jumlah</b>	<b>29,267</b>	<b>680</b>	<b>7,875</b>	<b>759,571</b>
2019	33965	920	11,053	900,436
2018	35278	1,396	10,743	893,279
2017	37469	1,553	12,669	1,022,923
2016	37379	1,592	10,868	1,490,450

Lanjutan Tabel/Continued Table 5.3.1

Kecamatan	Ayam Ras Pedaging	Ayam Petelur	itik	Entog
(1)	(2)	(3)	(4)	(5)
1. Lunyuk	0	2,850	1,517	493
2. Orong Telu	1,300	400	0	0
3. Alas	22,000	2,000	293	114
4. Alas Barat	18,000	4,500	203	184
5. Buer	2,000	0	291	98
6. Utan	66,000	3,500	82	0
7. Rhee	10,528	0	0	18
8. Batulanteh	0	0	0	88
9. Sumbawa	3,500	0	0	28
10. Labuhan Badas	145,508	0	0	28
11. Unter lwes	9,000	0	1,210	494
12. Moyo Hilir	26,000	0	477	152
13. Moyo Utara	4,250	0	493	79
14. Moyo Hulu	14,200	25,030	739	0
15. Ropang	0	0	0	19
16. Lenangguar	0	4,000	30	40
17. Lantung	100	72	190	25
18. Lape	0	0	1,150	0
19. Lopok	640	0	2,227	0
20. Plampang	2,000	200	1,149	208
21. Labangka	0	0	60	4
22. Maronge	0	0	55	164
23. Empang	3,300	1,800	659	218
24. Tarano	1,500	500	732	98
<b>Jumlah</b>	<b>329,826</b>	<b>44,852</b>	<b>11,557</b>	<b>2,552</b>
2019	335,725	14,530	12,122	3,794
2018	469,329	14,365	11,168	3,374
2017	576,054	7,415	13,636	8,919
2016	446,370	1,380	14,218	7,678



Lanjutan Tabel/*Continued Table* 5.3.1

Kecamatan	Puyuh	Angsa	Merpati	Kelinci
(1)	(2)	(3)	(4)	(5)
1. Lonyuk	0	0	640	0
2. Orong Telu	0	0	0	0
3. Alas	0	75	141	24
4. Alas Barat	0	44	75	19
5. Buer	0	7	18	15
6. Utan	0	17	14	0
7. Rhee	0	0	0	0
8. Batulanteh	0	2	0	0
9. Sumbawa	0	0	35	3
10. Labuhan Badas	0	10	44	0
11. Unter Iwes	0	41	0	0
12. Moyo Hilir	36	3	60	0
13. Moyo Utara	0	3	24	0
14. Moyo Hulu	0	0	71	5
15. Ropang	0	0	0	0
16. Lenangguar	0	0	114	0
17. Lantung	0	4	0	0
18. Lape	0	0	436	0
19. Lopok	0	0	0	0
20. Plampang	2	52	70	6
21. Labangka	3	14	9	0
22. Maronge	0	51	28	0
23. Empang	0	15	51	0
24. Tarano	0	32	103	13
<b>Jumlah</b>	<b>41</b>	<b>370</b>	<b>1,933</b>	<b>85</b>
2019	191	345	2,304	97
2018	920	299	2,771	132
2017	431	365	3,468	73
2016	3,504	423	3,556	53

Sumber/*Source*: Dinas Peternakan dan Kesehatan Hewan Kabupaten Sumbawa/ *Department of Animal Husbandry and Animal Health of Sumbawa Regency*

**5.3.2 Jumlah Ternak Lahir di Kabupaten Sumbawa Dirinci per Kecamatan, 2020**  
*Population of Livestock Birth by Subdistrict in Sumbawa Regency, 2020*

	Kecamatan	Sapi Bali		Jumlah
		Jantan	Betina	
	(1)	(2)	(3)	(4)
1.	Lunyuk	1 930	1 942	3 872
2.	Orong Telu	459	540	999
3.	Alas	231	239	470
4.	Alas Barat	652	749	1 401
5.	Buer	462	482	944
6.	Utan	2 913	2 788	5 701
7.	Rhee	1 416	1 466	2 882
8.	Batulanteh	1 096	1 348	2 444
9.	Sumbawa	450	396	846
10.	Labuhan Badas	788	809	1 597
11.	Unter Iwes	1 641	1 456	3 097
12.	Moyo Hilir	3 595	3 507	7 102
13.	Moyo Utara	977	958	1 935
14.	Moyo Hulu	2 879	2 839	5 718
15.	Ropang	554	784	1 338
16.	Lenangguar	719	866	1 585
17.	Lantung	352	571	923
18.	Lape	1 817	1 888	3 705
19.	Lopok	2 785	2 701	5 486
20.	Plampang	4 635	4 967	9 602
21.	Labangka	1 678	1 789	3 467
22.	Maronge	1 468	1 491	2 959
23.	Empang	1 851	2 083	3 834
24.	Tarano	1 129	1 331	2 461
	<b>Jumlah</b>	<b>36 477</b>	<b>37 991</b>	<b>74 468</b>
	2019	34 652	37 991	74 468
	208	34 652	36 666	71 318
	2017	24 513	25 623	50 136

Lanjutan Tabel/*Continued Table 5.3.2*

Kecamatan	Sapi Sumbawa		
	Jantan	Betina	Jumlah
(1)	(2)	(3)	(4)
1. Lunyuk	-	-	-
2. Orong Telu	4	-	4
3. Alas	-	-	-
4. Alas Barat	-	-	-
5. Buer	-	-	-
6. Utan	20	35	55
7. Rhee	-	-	-
8. Batulanteh	12	18	30
9. Sumbawa	45	65	110
10. Labuhan Badas	77	96	173
11. Unter Iwes	89	96	185
12. Moyo Hilir	179	197	376
13. Moyo Utara	360	383	743
14. Moyo Hulu	111	109	220
15. Ropang	5	7	12
16. Lenangguar	-	-	-
17. Lantung	16	21	37
18. Lape	141	133	274
19. Lopok	363	355	718
20. Plampang	51	40	91
21. Labangka	14	11	25
22. Maronge	25	37	62
23. Empang	7	26	33
24. Tarano	11	12	23
<b>Jumlah</b>	<b>1 530</b>	<b>1 641</b>	<b>3 171</b>
2019	1 240	1 388	2 288
2018	860	881	1 741
2017	676	648	1 324

Lanjutan Tabel/Continued Table 5.3.2

Kecamatan	Kerbau Sumbawa		
	Jantan	Betina	Jumlah
(1)	(2)	(3)	(4)
1. Lunyuk	108	85	193
2. Orong Telu	47	71	118
3. Alas	13	25	38
4. Alas Barat	39	62	101
5. Buer	28	9	37
6. Utan	34	17	51
7. Rhee	7	13	20
8. Batulanteh	9	14	23
9. Sumbawa	3	-	3
10. Labuhan Badas	18	40	58
11. Unter Iwes	20	28	48
12. Moyo Hilir	851	710	1 561
13. Moyo Utara	251	201	452
14. Moyo Hulu	474	493	967
15. Ropang	31	47	78
16. Lenangguar	117	117	234
17. Lantung	20	35	55
18. Lape	541	601	1 142
19. Lopok	350	239	589
20. Plampang	264	284	548
21. Labangka	16	17	33
22. Maronge	368	332	700
23. Empang	956	1 062	2 018
24. Tarano	323	326	649
<b>Jumlah</b>	<b>4 888</b>	<b>4 828</b>	<b>9 716</b>
2019	5 321	4 855	10 176
2018	5 401	5 523	10 924
2017	5 517	5 736	11 253

Lanjutan Tabel/*Continued Table 5.3.2*

	Kecamatan	Kuda Sumbawa		
		Jantan	Betina	Jumlah
	(1)	(2)	(3)	(4)
1.	Lunyuk	51	48	99
2.	Orong Telu	53	55	108
3.	Alas	16	18	34
4.	Alas Barat	70	115	185
5.	Buer	32	36	68
6.	Utan	14	29	43
7.	Rhee	7	5	12
8.	Batulanteh	79	95	174
9.	Sumbawa	8	6	14
10.	Labuhan Badas	4	3	7
11.	Unter Iwes	8	15	23
12.	Moyo Hilir	105	128	233
13.	Moyo Utara	75	63	138
14.	Moyo Hulu	99	104	203
15.	Ropang	316	459	775
16.	Lenangguar	84	112	196
17.	Lantung	212	351	563
18.	Lape	35	41	76
19.	Lopok	249	249	498
20.	Plampang	101	107	208
21.	Labangka	3	-	3
22.	Maronge	30	22	52
23.	Empang	203	237	440
24.	Tarano	95	133	228
	<b>Jumlah</b>	<b>1 949</b>	<b>2 431</b>	<b>4 380</b>
	2019	2 232	2 668	4 920
	2018	3 186	3 731	6 917
	2017	3 738	4 148	7 886

Sumber/*Source*: Dinas Peternakan dan Kesehatan Hewan Kabupaten Sumbawa/ *Department of Animal Husbandry and Animal Health of Sumbawa Regency*

**Tabel**  
**Table** 5.3.3

**Perkembangan Ternak di Kabupaten Sumbawa Dirinci Menurut Jenisnya Hasil Registrasi Ternak, 2016-2020**  
**Growth of Livestock by Type of Livestock in Sumbawa Regency, Result of The Livestock Registration, 2016-2020**

Jenis Ternak	2016	2017	2018	2019	2020
(1)	(2)	(3)	(4)	(5)	(6)
1. Kuda Sumbawa	30 083	21 697	20 206	18 582	14 262
2. Sapi	228 042	228 814	239 542	243 079	249 586
3. Kerbau	43 340	38 706	37 558	35 984	27 268
4. Kambing	37 379	37 469	35 278	33 965	28 855
5. Domba	1 592	1 553	1 396	920	680
6. Babi	10 868	12 669	10 743	11 053	7 875
7. Ayam Buras	1 490 450	1 022 923	893 279	900 436	759 571
8. Itik	14 218	13 636	11 168	12 122	11 557
9. Ayam Ras Pedaging	446 370	576 054	469 329	335 725	329 826
10. Sapi Sumbawa	6 727	6 826	8 160	14 498	18 100
11. Ayam Petelur	1 380	7 415	14 365	14 530	44 852
<b>Jumlah</b>	<b>2 310 449</b>	<b>1 967 762</b>	<b>1 741 024</b>	<b>1 620 894</b>	<b>1 492 432</b>

Sumber/Source: Dinas Peternakan dan Kesehatan Hewan Kabupaten Sumbawa/ Department of Animal Husbandry and Animal Health of Sumbawa Regency

**Tabel 5.3.4** **Pengeluaran Ternak Keluar Daerah dari Kabupaten Sumbawa Dirinci Menurut Jenisnya, 2016-2020 (Ekor)**  
***Livestock Export by Type of Livestock in Sumbawa Regency, 2016-2020***

Jenis Ternak	2016	2017	2018	2019	2020
(1)	(2)	(3)	(4)	(5)	(6)
1. Kuda Sumbawa	1 682	940	1 057	431	298
2. Sapi Sumbawa	19 317	18 338	18 377	13 129	18 772
3. Kerbau Sumbawa	1 852	2 845	2 681	1 738	1 398
4. Kambing	0	0	7	1	709
<b>Jumlah</b>	<b>22 851</b>	<b>22 123</b>	<b>22 122</b>	<b>15 299</b>	<b>21 177</b>

Sumber/Source: Dinas Peternakan dan Kesehatan Hewan Kabupaten Sumbawa/ *Department of Animal Husbandry and Animal Health of Sumbawa Regency*

**Tabel**  
**Table** 5.3.5

**Banyaknya Pemotongan Ternak yang Dilaporkan di Kabupaten Sumbawa Dirinci Menurut Jenisnya, 2016-2020 (Ekor)**  
**Number of Livestock Reported Slaughtered by Type of Livestock in Sumbawa Regency, 2016-2020**

Jenis Ternak	2016	2017	2018	2019	2020
(1)	(2)	(3)	(4)	(5)	(6)
1. Kuda Sumbawa	311	224	278	133	82
2. Sapi	4 469	4 705	5 081	5 341	6 069
3. Kerbau Sumbawa	2 323	1 918	1 638	1 617	1 762
4. Kambing	633	2 396	1 110	1 085	1 036
5. Domba		0	0	3	15
<b>Jumlah</b>	<b>7 736</b>	<b>9 243</b>	<b>8 107</b>	<b>8 179</b>	<b>8 964</b>

Sumber/Source: Dinas Peternakan dan Kesehatan Hewan Kabupaten Sumbawa/ Department of Animal Husbandry and Animal Health of Sumbawa Regency



**Tabel**  
**Table** 5.3.6

**Banyaknya Pengeluaran Ternak Potong di Kabupaten Sumbawa Dirinci Menurut Jenisnya, 2016-2020 (Ekor)**  
**Number of Exported Livestock by Type of Livestock in Sumbawa Regency, 2016-2020**

Jenis Ternak	2016	2017	2018	2019	2020
(1)	(2)	(3)	(4)	(5)	(6)
1. Sapi Bali	16 404	16 223	18 261	12 864	18 363
2. Kerbau Sumbawa	1 852	2 845	2 681	1 738	1 398
3. Kuda Sumbawa	1 682	940	1 057	438	298
4. Kambing	0	0	7	0	709
<b>Jumlah</b>	<b>19 938</b>	<b>20 008</b>	<b>22 006</b>	<b>15 040</b>	<b>20 768</b>

Sumber/Source: Dinas Peternakan dan Kesehatan Hewan Kabupaten Sumbawa/ Department of Animal Husbandry and Animal Health of Sumbawa Regency

**Tabel** 5.3.7 **Banyaknya Pengeluaran Ternak Bibit di Kabupaten Sumbawa Dirinci Menurut Jenisnya, 2016-2020 (Ekor)**  
**Table** **Number of Export Livestock by Type of Livestock in Sumbawa Regency, 2016-2020**

Jenis Ternak	2016	2017	2018	2019	2020
(1)	(2)	(3)	(4)	(5)	(6)
1. Sapi Bali	2 913	2 115	115	265	409
2. Kerbau Sumbawa	0	0	0	0	0
3. Kuda Sumbawa	0	0	0	0	0
4. Kambing	0	0	0	0	0
<b>Jumlah</b>	<b>2 913</b>	<b>2 115</b>	<b>115</b>	<b>265</b>	<b>409</b>

Sumber/Source: Dinas Peternakan dan Kesehatan Hewan Kabupaten Sumbawa/ Department of Animal Husbandry and Animal Health of Sumbawa Regency

**Tabel**  
**Table** 5.3.8**Nilai Jual Dari Pengeluaran Komoditi Ternak di Kabupaten Sumbawa, 2020**  
***Sale Value of The Livestock Commodity Expenditure in Sumbawa Regency, 2020***

Jenis Ternak	Jumlah	Harga Satuan (Rupiah)	Jumlah (Rupiah)
(1)	(2)	(3)	(4)
1. Sapi Potong	18 363	8 500 000	156 085 500 000
2. Sapi Bibit	409	10 400 000	4 253 600 000
3. Kerbau Potong	1 398	11 000 000	15 378 000 000
4. Kerbau Bibit	0	12 000 000	0
5. Kuda Potong	298	8 500 000	2 533 000 000
6. Kuda Bibit	0	0	0
7. Kambing	709	2 800 000	1 985 200 000
<b>Jumlah</b>	<b>21 177</b>	<b>53 200 000</b>	<b>180 235 300 000</b>

Sumber/Source: Dinas Peternakan dan Kesehatan Hewan Kabupaten Sumbawa/ *Department of Animal Husbandry and Animal Health of Sumbawa Regency*

**Tabel**  
**Table** 5.3.9

**Pendistribusian Ternak Pemerintah Melalui Dinas  
Peternakan dan Kesehatan Hewan Kabupaten Sumbawa,  
2014-2020**  
*Government Livestock Distribution Through Departement of  
Animal Husbandry in Sumbawa Regency, 2014-2020*

Jenis Ternak	2014	2015	2016	2017	2018	2019	2020
(1)	(2)	(3)	(4)	(5)	(6)	(7)	(8)
1. Kerbau Sumbawa	55	240	0	122	36	22	16
2. Sapi Bali	630	2 521	76	173	278	538	351
3. Sapi Sumbawa	0	67	0	20	0	0	15
4. Kuda Sumbawa	65	23	0	0	0	0	13
5. Domba	0	0	0	0	0	0	0
6. Kambing	860	1 424	131	155	124	117	205
7. Ayam	4 475	18 406	0	0	1 570	853	360
<b>Jumlah</b>	<b>6 085</b>	<b>22 681</b>	<b>207</b>	<b>470</b>	<b>2 008</b>	<b>1 530</b>	<b>960</b>

Sumber/Source: Dinas Peternakan dan Kesehatan Hewan Kabupaten Sumbawa/ *Department of Animal Husbandry and Animal Health of Sumbawa Regency*

## 5.4 PERIKANAN FISHERY

**Tabel** 5.4.1 **Produksi Ikan di Kabupaten Sumbawa Dirinci per Kecamatan (ton), 2019 dan 2020**  
**Table** 5.4.1 **Fish Production by Subdistrict in Sumbawa Regency (ton), 2019 and 2020**

Kecamatan Subdistrict	Produksi Ikan (ton)	
	2019	2020
(1)	(2)	(3)
Lunyuk	1 044.92	1 044,11
Orong Telu	104.47	81,84
Alas	20 908.01	20 019.65
Alas Barat	53 987.66	44 513.67
Buer	39 008.48	34 698.80
Utan	41 096.14	39 144,36
Rhee	14 551.46	14 850,36
Batulanteh	89.72	109,07
Sumbawa	324.53	188,27
Labuhan Badas	85 113.28	69 722,11
Unter lwes	119.27	72,56
Moyohilir	85 731.20	69 760,34
Moyo Utara	5 858.52	6 012,30
Moyohulu	1 372.10	1 257,64
Ropang	66.42	40,41
Lenangguar	89.47	54,44
Lantung	68.59	41,73
Lape	83 357.77	71 807,36
Lopok	729.41	627,46
Plampang	97 085.78	83 238,62
Labangka	39 781.11	40 753,98
Maronge	86 354.46	70 235,72
Empang	1 429.45	1 393,09
Tarano	116 076.84	95 362,82
<b>Sumbawa</b>	<b>774 349.06</b>	<b>665 030,35</b>

Sumber/Source: Dinas Kelautan dan Perikanan Kabupaten Sumbawa/Department of Marine and Fisheries of Sumbawa Regency

**Tabel**  
**Table** 5.4.2

**Produksi Ikan di Kabupaten Sumbawa Dirinci Per Jenis Ikan (ton), 2016–2020**  
**Fish Production by Kind of Fish in Sumbawa Regency (ton), 2016–2020**

Jenis Ikan Kind of Fish	2016	2017	2018	2019	2020
(1)	(2)	(3)	(4)	(5)	(6)
Belanak	336.60	344.60	345.60	355.90	377,25
Beronang	122.30	125.90	126.90	130.70	138,54
Cakalang	2 748.20	2 830.60	3 009.30	3 099.50	3 285,47
Cumi-Cumi	294.80	303.90	328.10	337.90	358,17
Ekor Kuning	892.90	923.10	960.40	989.20	1 048,55
Hiu	56.70	49.20	-	-	-
Julung-Julung	170.00	175.50	189.40	195.00	206,70
Kakap	2 781.10	2 856.80	2 858.30	2 944.10	3 120,75
Kembung	4 752.00	4 896.30	5 104.50	5 257.60	5 573,06
Kerapu	3 031.00	3 721.40	4 307.00	4 482.65	4 596,35
Kurisi	600.20	612.90	1 047.20	1 078.60	1 143,32
Kuwe	1 641.10	1 663.90	1 679.60	1 729.90	1 833,69
Layang	2 600.80	2 712.50	2 878.80	2 965.10	3 143,01
Lemuru	2 405.60	2 561.40	2 619.30	2 697.80	2 859,67
Lencam	2 518.70	2 580.00	2 717.80	2 799.30	2 967,26
Lobster	-	10.00	10.00	10.00	10,60
Pari	149.10	152.80	160.20	165.60	175,54
Peperek	1 084.90	1 089.20	1 098.70	1 131.66	1 199,56
Rajungan	130.90	132.50	132.50	136.40	144,58
Selar	1 306.30	1 407.70	2 645.30	1 694.60	1 796,28
Tembang	2 356.30	2 426.00	2 527.90	2 598.50	2 754,41
Tengiri	843.20	873.70	934.50	962.50	1 020,25
Teri	813.60	843.70	1 239.10	1 276.20	1 352,77
Teripang	536.10	557.80	608.60	626.80	664,41
Tongkol	2 941.40	3 035.90	3 149.20	3 243.60	3 438,22
Tuna	1 009.60	1 045.20	1 130.00	1 163.90	1 233,73
Ubur-Ubur	6 917.00	6 972.60	8 090.45	11 717.74	12 471,30

Lanjutan Tabel/*Continued Table 5.4.2*

Jenis Ikan <i>Kind of Fish</i>	2016	2017	2018	2019	2020
(1)	(2)	(3)	(4)	(5)	(6)
Udang Laut	448.90	439.70	474.50	488.70	518,02
Rumput Laut Sargassum SP	3 307.20	3 406.30	2 643.00	2 643.00	2 801,58
Rumput Laut Eucheuma SP	593 111.87	598 085.82	584 734.68	579 509.04	465 000,00
Udang (Tambak)	86 417.73	89 918.11	112 256.83	126 105.93	130 000,00
Bandeng	3 611.80	3 661.72	4 886.11	6 188.95	5 270,76
Ikan Air Tawar	1 285.20	1 910.55	3 472.87	4 071.67	2 993,61
Nila	3 409.55	3 282.27	1 365.24	1 483.44	821,01
Ikan Lainnya	5 622.01	4 849.12	3 699.32	67.57	711,94
<b>Jumlah</b>	<b>740 254.66</b>	<b>750 458.69</b>	<b>762 411.20</b>	<b>774 349.05</b>	<b>665 030,35</b>

Sumber/*Source*: Dinas Kelautan dan Perikanan Kabupaten Sumbawa/*Department of Marine and Fisheries of Sumbawa Regency*

**Tabel**  
**Table** 5.4.3

**Potensi Sumberdaya Perikanan dan Tingkat Pemanfaatannya di Kabupaten Sumbawa, 2020**  
**Fisheries Resources and Used in Sumbawa Regency, 2020**

	Sumberdaya Resources	Potensi		Dimanfaatkan	
		Luas (Ha)	Produksi (Ton)	Luas (Ha)	Produksi (Ton)
	(1)	(2)	(3)	(4)	(5)
<b>A. PERIKANAN TANGKAP</b>					
I	Perikanan Laut				
	- Pantai	677 600,00	24 864	677 600,00	44 800,00
	- Lepas Pantai	900 000,00	30 789	658 534,48	10 519,10
	- ZEE	7 400 000,00	203 390	37 435,18	4 574,09
	<b>Jumlah</b>	<b>8 997 600,00</b>	<b>259 043</b>	<b>1 373 569,66</b>	<b>59 893,19</b>
II	Perairan Umum				
	- Waduk Dam	1 074,31	1 611,47	763,18	1 907,53
	- Sungai (Km)	900,00	900,00	821,76	445,21
	- Laguna	50,00	50,00	24,00	33,87
	<b>Jumlah</b>	<b>2 024,31</b>	<b>2 561,47</b>	<b>1 608,94</b>	<b>2 386,61</b>
<b>B. PERIKANAN BUDIDAYA</b>					
I	Perairan Air Tawar				
	- Kolam	1 522,92	5 856,00	307,25	1 878,94
	- Sawah/Mina	398,20	398,20	9,92	38,17
	- Keramba/KJA	406,20	812,00	22,15	121,88
	<b>Jumlah</b>	<b>2 327,32</b>	<b>7 066,20</b>	<b>339,32</b>	<b>2 038,99</b>
II	Peraian Payau				
	- Tambak	10 375,00	140 000,00	3 695,45	135 270,76
	<b>Jumlah</b>	<b>10 375,00</b>	<b>140 000,00</b>	<b>3 695,45</b>	<b>135 270,76</b>
III	Peraian Laut				
	- Budidaya Rumput Laut	11 950,00	897 000,00	9 845,28	465 000,00
	- Budidaya Kerapu	1 200,00	15 080,00	285,57	405,00
	- Bawal Bintang	-	-	0,20	27,80
	- Budidaya Mutiara	5 700,00	13,40	2 418,60	8,00
	<b>Jumlah</b>	<b>21 850,00</b>	<b>912 093,40</b>	<b>12 591,31</b>	<b>465 440,80</b>
	<b>Jumlah Total</b>	<b>9 014 176,63</b>	<b>1 320 764,07</b>	<b>16 626,08</b>	<b>665 030,35</b>

Sumber/Source: Dinas Kelautan dan Perikanan Kabupaten Sumbawa/Department of Marine and Fisheries of Sumbawa Regency



**Tabel** 5.4.4 **Areal Pemeliharaan Ikan di Kolam di Kabupaten Sumbawa, 2020**  
**Table** 5.4.4 **Fisheries Area in Pond Sumbawa Regency, 2020**

Kecamatan Subdistrict	Luas (Ha)
(1)	(2)
Lunyuk	14,00
Orong Telu	12,89
Alas	25,00
Alas Barat	19,42
Buer	19,35
Utan	13,25
Rhee	13,55
Batulanteh	7,00
Sumbawa	9,79
Labuhan Badas	11,86
Unter Iwes	9,81
Moyohilir	12,80
Moyo Utara	15,96
Moyohulu	16,90
Ropang	7,80
Lenangguar	6,40
Lantung	7,92
Lape	12,47
Lopok	27,99
Plampang	10,75
Labangka	5,88
Maronge	7,89
Empang	11,65
Tarano	8,34
<b>Sumbawa</b>	<b>308,67</b>
2019	308,06
2018	306,50
2017	300,06
2016	296,88

Sumber/Source: Dinas Kelautan dan Perikanan Kabupaten Sumbawa/Department of Marine and Fisheries of Sumbawa Regency

**Tabel** 5.4.5 **Jumlah Nelayan di Kabupaten Sumbawa Dirinci Per Kecamatan, dan 2020**  
**Table** 5.4.5 **Number of Fisherman by District in Sumbawa Regency, and 2020**

Kecamatan Subdistrict	RTP	Jumlah Nelayan
(1)	(2)	(3)
Lunyuk	230	242
Orong Telu	-	-
Alas	279	877
Alas Barat	328	711
Buer	280	1 541
Utan	458	758
Rhee	203	204
Batulanteh	-	-
Sumbawa	20	20
Labuhan Badas	1 212	2 233
Unter lwes	-	-
Moyohilir	350	497
Moyo Utara	147	158
Moyohulu	228	228
Ropang	-	-
Lenangguar	-	-
Lantung	-	-
Lape	364	387
Lopok	138	138
Plampang	542	749
Labangka	102	105
Maronge	299	424
Empang	107	107
Tarano	616	983
<b>Sumbawa</b>	<b>5 903</b>	<b>10 362</b>
2019	5 877	10 309
2018	5 873	10 291
2017	5 873	10 291
2016	5 771	10 100

Sumber/Source: Dinas Kelautan dan Perikanan Kabupaten Sumbawa/Department of Marine and Fisheries of Sumbawa Regency

**Tabel**  
**Table** 5.4.6**Produksi Ikan Hasil Tangkapan di Kabupaten Sumbawa  
Dirinci Per Kecamatan, 2020**  
*Production of Fish in Sumbawa Regency, 2020*

Kecamatan Subdistrict	Laut (Ton)	Perairan Umum (Ton)	Jumlah (Ton)
(1)	(2)	(3)	(4)
Lunyuk	795,27	258,81	954,08
Orong Telu	-	-	-
Alas	5 739,18	9,93	5 749,11
Alas Barat	4 461,59	9,43	4 471,02
Buer	4 645,24	-	4 645,24
Utang	5 483,15	48,63	5 531,78
Rhee	1 903,35	-	1 903,35
Batulanteh	-	-	-
Sumbawa	-	42,72	42,72
Labuhan Badas	8 663,03	-	8 663,03
Unter lwes	-	-	-
Moyohilir	4 867,16	55,18	4 922,34
Moyo Utara	1 117,60	-	1 117,60
Moyohulu	-	1 067,66	1 067,66
Ropang	-	-	-
Lenangguar	-	-	-
Lantung	-	-	-
Lape	3 892,37	-	3 892,37
Lopok	-	530,05	530,05
Plampang	5 996,27	104,34	6 100,61
Labangka	683,04	-	683,04
Maronge	2 920,96	230,45	3 151,41
Empang	27,80	129,41	157,21
Tarano	8 697,18	-	8 697,18
<b>Sumbawa</b>	<b>59 893,19</b>	<b>2 386,61</b>	<b>62 279,80</b>
2019	56 455,30	2 386,57	58 841,87
2018	54 704,75	2 346,45	57 051,20
2017	53 114,20	2 329,60	55 443,80
2016	51 554,70	2 265,50	53 820,20

Sumber/Source: Dinas Kelautan dan Perikanan Kabupaten Sumbawa/Department of Marine and Fisheries of Sumbawa Regency

**Tabel**  
**Table** 5.4.7

**Produksi Ikan Hasil Budidaya di Kabupaten Sumbawa  
Dirinci Per Kecamatan, 2020**  
*Production of Aquaculture in Sumbawa Regency, 2020*

Kecamatan Subdistrict	Budidaya Laut (Ton)	Budidaya Air Payau (Ton)	Budidaya Air tawar (Ton)	Jumlah (Ton)
(1)	(2)	(3)	(4)	(5)
Lunyuk	-	-	90,03	90,03
Orong Telu	-	-	81,48	81,48
Alas	12 865,61	1 205,18	199,75	14 270,54
Alas Barat	34 190,42	5 775,71	96,52	40 042,65
Buer	35 688,29	4 290,21	75,06	30 053,56
Utan	13 223,28	20 299,85	89,45	33 612,58
Rhee	125,69	12 663,45	157,87	12 947,01
Batulanteh	-	-	107,07	109,07
Sumbawa	-	-	145,55	145,55
Labuhan Badas	59 101,25	1 860,12	97,71	61 059,08
Unter Iwes	-	-	72,56	72,56
Moyohilir	64 639,26	141,15	57,59	64 838,00
Moyo Utara	-	4 843,61	51,09	4 894,70
Moyohulu	-	-	189,98	189,98
Ropang	-	-	40,41	40,41
Lenangguar	-	-	54,44	54,44
Lantung	-	-	41,73	41,73
Lape	66 417,23	1 432,75	65,01	67 914,99
Lopok	-	-	97,41	97,41
Plampang	52 118,17	24 958,27	61,57	77 138,01
Labangka	-	40 036,41	34,53	40 070,94
Maronge	59 793,64	7 245,70	44,97	67 084,31
Empang	-	1 193,94	41,94	1 235,88
Tarano	77 277,96	9 344,41	43,27	86 665,64
<b>Sumbawa</b>	<b>465 440,80</b>	<b>135 270,76</b>	<b>2 038,99</b>	<b>602 750,55</b>
2019	580 043,69	132 294,89	3 168,60	715 507,18
2018	585 207,12	117 122,94	3 029,94	705 360
2017	598 571,84	93 579,83	2 863,22	695 014,89
2016	593 559,87	90 029,74	2 844,85	686 434,46

Sumber/Source: Dinas Kelautan dan Perikanan Kabupaten Sumbawa/Department of Marine and Fisheries of Sumbawa Regency

**Tabel**  
**Table** 5.4.8**Produksi Ikan Hasil Budidaya Laut di Kabupaten Sumbawa Dirinci Per Kecamatan, 2020**  
**Production of Sea Cultivation Fish in Sumbawa Regency, 2020**

Kecamatan Subdistrict	Rumput Laut (Ton)	Kerapu (Ton)	Mutiara (Ton)	Bawal Bintang (Ton)	Jumlah (Ton)
(1)	(2)	(3)	(4)	(5)	(6)
Lunyuk	-	-	-	-	-
Orong Telu	-	-	-	-	-
Alas	5 549,96	85,38	1,90	-	5 637,24
Alas Barat	13 150,08	-	1,04	-	13 151,12
Buer	9 063,49	7,67	1,50	-	9 072,66
Utari	4 664,34	7,20	-	-	4 671,54
Rhee	-	101,91	-	27,80	129,71
Batulanteh	-	-	-	-	-
Sumbawa	-	-	-	-	-
Labuhan Badas	22 445,85	-	-	-	22 445,85
Unter lwes	-	-	-	-	-
Moyohilir	92 935,23	5,42	3,56	-	92 944,21
Moyo Utara	-	-	-	-	-
Moyohulu	-	-	-	-	-
Ropang	-	-	-	-	-
Lenangguar	-	-	-	-	-
Lantung	-	-	-	-	-
Lape	79 746,49	37,01	-	-	79 783,50
Lopok	-	-	-	-	-
Plampang	60 136,35	-	-	-	60 136,35
Labangka	-	-	-	-	-
Maronge	68 984,54	7,22	-	-	68 991,76
Empang	-	-	-	-	-
Tarano	108 323,67	153,19	-	-	108 476,86
<b>Sumbawa</b>	<b>465 000,00</b>	<b>405,00</b>	<b>8,00</b>	<b>27,80</b>	<b>465 440,80</b>
2019	579 509,04	528,55	2,33	3,77	580 043,69
2018	584 734,68	468,00	0,79	3,65	585 207,12
2017	598 085,82	481,00	0,92	4,10	598 571,84
2016	593 111,87	443,00	0,90	4,10	593 559,87

Sumber/Source: Dinas Kelautan dan Perikanan Kabupaten Sumbawa/Department of Marine and Fisheries of Sumbawa Regency

**Tabel**  
**Table** 5.4.9

**Produksi Ikan Hasil Budidaya Air Payau di Kabupaten Sumbawa Dirinci Per Kecamatan, 2020**  
**Production of Brackish Water Fish in Sumbawa Regency, 2020**

Kecamatan Subdistrict	Udang (Ton)	Bandeng (Ton)	Jumlah (Ton)
(1)	(2)	(3)	(4)
Lunyuk	-	-	-
Orong Telu	-	-	-
Alas	1 198,18	22,96	1 221,14
Alas Barat	5 530,95	186,81	5 717,76
Buer	4 160,41	238,78	4 399,19
Utang	20 599,19	27,45	20 626,64
Rhee	12 742,11	-	12 742,11
Batulanteh	-	-	-
Sumbawa	-	-	-
Labuhan Badas	1 850,10	34,48	1 884,58
Unter Iwes	-	-	-
Moyohilir	30,38	65,50	95,88
Moyo Utara	3 354,31	1 361,01	4 715,32
Moyohulu	-	-	-
Ropang	-	-	-
Lenangguar	-	-	-
Lantung	-	-	-
Lape	114,59	1 192,77	1 307,36
Lopok	-	-	-
Plampang	24 133,71	755,75	24 889,46
Labangka	40 053,60	-	40 053,60
Maronge	7 161,10	108,23	7 269,33
Empang	1 038,47	122,37	1 160,84
Tarano	8 032,90	1 154,65	9 187,55
<b>Sumbawa</b>	<b>130 000,00</b>	<b>5 270,76</b>	<b>135 270,76</b>
2019	126 105,93	6 188,95	132 294,88
2018	112 256,83	4 866,11	117 122,94
2017	89 918,11	3 661,72	93 579,83
2016	86 417,94	3 611,80	90 029,74

Sumber/Source: Dinas Kelautan dan Perikanan Kabupaten Sumbawa/Department of Marine and Fisheries of Sumbawa Regency

**Tabel**  
**Table** 5.4.10

**Produksi Budidaya Ikan di Kolam di Kabupaten Sumbawa  
Dirinci Per Kecamatan, 2020**  
*Production of Pond Cultivation Fish by Subdistrict in  
Sumbawa Regency, 2020*

Kecamatan Subdistrict	Nila (Ton)	Mas (Ton)	Tawes (Ton)	Lele (Ton)	Jumlah (Ton)
(1)	(2)	(3)	(4)	(5)	(6)
Lunyuk	29,28	5,02	25,17	9,85	69,32
Orong Telu	24,18	4,13	44,11	9,75	82,17
Alas	54,04	7,81	44,00	18,55	124,40
Alas Barat	40,01	7,25	20,19	25,38	92,83
Buer	35,95	8,14	15,85	12,52	72,46
Utan	32,51	8,03	18,03	15,32	73,89
Rhee	68,04	21,64	28,82	22,02	140,52
Batulanteh	32,94	14,61	28,98	40,26	116,79
Sumbawa	18,85	6,13	28,93	11,59	65,50
Labuhan Badas	51,80	22,16	51,00	51,01	175,97
Unter lwes	31,57	11,04	21,37	16,86	80,84
Moyohilir	24,23	8,03	19,13	12,38	63,77
Moyo Utara	17,94	7,70	19,96	12,54	58,14
Moyohulu	52,84	14,17	53,95	15,57	146,53
Ropang	23,32	7,58	11,34	5,69	47,93
Lenangguar	25,70	5,97	12,84	5,23	49,74
Lantung	23,61	7,70	22,85	7,73	61,89
Lape	32,93	8,90	16,24	15,94	74,01
Lopok	55,34	14,72	48,19	17,52	135,77
Plampang	31,36	8,37	15,87	11,79	67,39
Labangka	19,38	5,47	13,96	4,00	42,81
Maronge	23,68	7,36	12,33	10,34	53,71
Empang	36,32	8,16	20,86	11,55	76,89
Tarano	25,19	6,91	17,01	16,61	65,72
<b>Sumbawa</b>	<b>821,01</b>	<b>227,00</b>	<b>610,98</b>	<b>280,00</b>	<b>2 038,99</b>
2019	1 266,72	197,30	530,78	957,09	2 951,89
2018	1 147,77	203,42	538,28	923,00	2 812,47
2017	1 062,13	189,55	416,20	1 002,90	2 670,78
2016	1 056,40	188,25	415,60	996,90	2 657,15

Sumber/Source: Dinas Kelautan dan Perikanan Kabupaten Sumbawa/Department of Marine and Fisheries of Sumbawa Regency



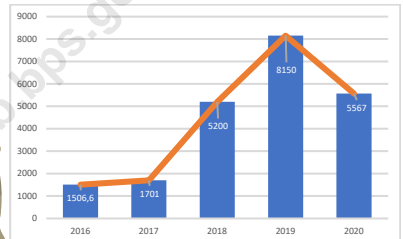


## INDUSTRI, PERTAMBANGAN, DAN ENERGI INDUSTRY, MINING, AND ENERGY


**Produksi Garam**  
Kabupaten Sumbawa :

**5.567 ton**

menurun **31,69** persen  
dibanding tahun  
2019 (**8.150 ton**)



Sejak tahun 2016, produksi garam di Kabupaten Sumbawa terus meningkat hingga tahun 2019 mencapai 8.150 ton.



Produksi Listrik PT. PLN (Persero) Wilayah XI pada PLN Area Sumbawa pada tahun 2020 mencapai

**323.840.902** untuk KWH Pemakaian dan

**323.656.668,37** untuk KWH Jaringan.

Nilai ini terus meningkat dari tahun-tahun sebelumnya.



**PENJELASAN TEKNIS**

1. Perusahaan atau usaha industri adalah suatu unit (kesatuan) usaha yang melakukan kegiatan ekonomi, bertujuan menghasilkan barang atau jasa, terletak pada suatu bangunan atau lokasi tertentu, dan mempunyai catatan administrasi tersendiri mengenai produksi dan struktur biaya serta ada seorang atau lebih yang bertanggung jawab atas usaha tersebut.
2. Pelanggan adalah individu atau kelompok, baik rumah tangga, perusahaan atau institusi non profit yang membeli air bersih dari perusahaan air bersih.
3. Air disalurkan adalah volume air bersih dari perusahaan air bersih

**TECHNICAL NOTES**

1. *A manufacturing establishment is defined as a production unit engaged in economic activity, producing goods or services, located in a building or in a certain location, keeping a business record concerning the production and cost structure, and having a person or more that are responsible to those activities.*
2. *Customers are individuals or groups, whether household, company or non-profit institutions that buy water supply from water supply establishment.*
3. *Distributed water is the volume of water supply from water supply establishment.*

**ULASAN****DESCRIPTION****Industri**

Menurut Dinas Koperasi, Perindustrian dan Perdagangan Sumbawa, industri terbagi dalam dua bidang yaitu bidang industri kimia, agro dan hasil hutan dan bidang industri logam, mesin, elektronika dan aneka. Bidang pertama mencakup 1.385 unit usaha pada tahun 2017 dengan 3.444 tenaga kerja, menghasilkan nilai produksi mencapai 56 milyar rupiah. Sedangkan bidang kedua mencakup 448 unit usaha dengan 803 tenaga kerja dan menghasilkan nilai produksi lebih dari 43 milyar rupiah.

**Listrik dan Air Minum**

Jumlah listrik yang di produksi melalui PLN Wilayah XI Area Sumbawa yaitu sebesar 170.293.589 Kwh. Jumlah pelanggan PLN kategori sosial, rumah tangga, bisnis dan publik meningkat pada tahun 2017. Listrik yang terjual pada pelanggan kategori rumah tangga mengalami peningkatan dari tahun 2016, menjadi 9.831 juta rupiah.

Jumlah pelanggan air minum di Sumbawa tahun 2017 telah mencapai 18.649 pelanggan dengan jumlah air minum yang disalurkan sebanyak 4.832.105 m<sup>3</sup>.

**Industry**

According to the Department of Cooperatives, Industry and Trade of Sumbawa, industry is divided into two areas, the chemical industry, agro and forestry and industry of metals, machinery, electronics and miscellaneous. The first field covers 1.385 business units in 2017 with 3.444 workers, the production value reached 56 billion rupiah. While the second field includes 448 business units with 803 workers and the production value was more than 43 billion rupiah.

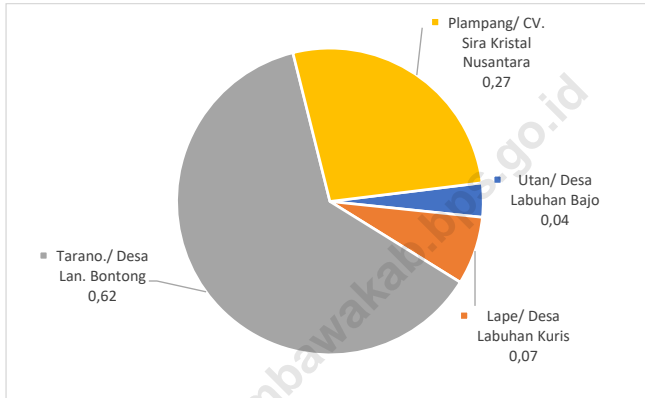
**Electricity and Water Supply**

The amount of electricity produced by PLN Region XI Area of Sumbawa reached 170.293.589 Kwh. The number of customer service PLN from social category, households, businesses and the public category have increased in 2016. Electricity sold to the household customer category increased from 2015, reaching until 9.655 million rupiah.

The number of customers of drinking water in Sumbawa in 2017 has reached 18.649 customers by with 4.832.105 m<sup>3</sup> drinking water that has been distributed all over Sumbawa.

**Gambar** 6.1  
**Figures**

**Luas Daerah menurut Kecamatan (%), 2020**  
**Area of Subdistrict (%), 2020**



Sumber/Source : Dinas Kelautan dan Perikanan Kabupaten Sumbawa/ *Department of Marine and Fisheries of Sumbawa Regency*

## 6.1 INDUSTRI INDUSTRY

**Tabel** 6.1.1 **Jumlah Sentra Industri, Unit Usaha Produksi dan Tenaga Kerja Menurut Jenis Industri di Kabupaten Sumbawa, 2020**  
**Number of Industry Group, Production Unit and Man Power Absorb by Classification Industry in Sumbawa Regency, 2020**

Jenis industri	Sentra Industri	Unit Usaha	Tenaga Kerja (orang)
(1)	(2)	(3)	(4)
<b>1. BIDANG IKAHH</b>			
Industri Makanan dan Industri Minuman	60	894	2 353
Industri Kayu, Rotan Rumput dan Sejenisnya	16	483	1 501
Industri Pulp, Kertas dan Bahan Kimia	39	782	3 643
<b>Jumlah</b>	<b>115</b>	<b>2 159</b>	<b>7 497</b>
<b>2. BIDANG ILMEA</b>			
Industri dan Elektronika Aneka	12	288	192
Industri Tekstil	17	384	678
Industri Logam Mesin dan Alat Perekayasaan	16	304	1 007
<b>Jumlah</b>	<b>45</b>	<b>976</b>	<b>1 877</b>
<b>3. INDUSTRI MENENGAH</b>			
	10	20	432
<b>Jumlah</b>	<b>10</b>	<b>20</b>	<b>432</b>
<b>JUMLAH TOTAL</b>	<b>170</b>	<b>3 155</b>	<b>9 806</b>

Sumber/Source: Dinas Koperasi, Perindustrian dan Perdagangan Kabupaten Sumbawa / *Sumbawa Regency's Department of Cooperative, Industrial and Trading*

**Tabel**  
**Table** 6.1.2

**Banyaknya Kapasitas Produksi dan Investasi Menurut Jenis Industri di Kabupaten Sumbawa, 2020**  
**Number of Production Value and Investment by Classification Industry in Sumbawa Regency, 2020**

Jenis industri	Kapasitas Produksi (Ribu Rupiah)	Investasi (Ribu Rupiah)
(1)	(2)	(3)
<b>1. BIDANG IKAHH</b>		
Industri Makanan dan Industri Minuman	324 685 846	227 242 983
Industri Kayu, Rotan Rumpun dan Sejenisnya	701 272	8 021 560
Industri Pulp, Kertas dan Bahan Kimia	28 835 933	20 494 770
<b>Jumlah</b>	<b>354 223 051</b>	<b>255 759 312</b>
<b>2. BIDANG ILMEA</b>		
Industri dan Elektronika Aneka	45 191	445 080
Industri Tekstil	113 866	1 377 931
Industri Logam Mesin dan Alat Perekayasaan	1 069 155	7 263 774
<b>Jumlah</b>	<b>1 228 212</b>	<b>9 086 785</b>
<b>3. INDUSTRI MENENGAH</b>		
	16 239 662	22 236 987
<b>Jumlah</b>	<b>16 239 662</b>	<b>22 236 987</b>
<b>JUMLAH TOTAL</b>	<b>371 690 925</b>	<b>287 083 084</b>

Sumber/Source: Dinas Koperasi, Perindustrian dan Perdagangan Kabupaten Sumbawa / *Sumbawa Regency's Department of Cooperative, Industrial and Trading*

## 6.2 PERTAMBANGAN MINING

**Tabel 6.2.1** Realisasi Penyaluran BBM Menurut Jenis BBM per Bulan di Kabupaten Sumbawa, 2019\*  
*Subsidized Fuel Distribution According to Type of Fuel per Month in Sumbawa Regency, 2019\**

Bulan	BBM Subsidi				Jumlah
	Premium (Kilo Liter)	Pertamax (Kilo Liter)	Kerosin (Kilo Liter)	Solar/ Biosolar (Kilo Liter)	
(1)	(2)	(3)	(4)	(5)	(6)
1. Januari	3 504	-	1 420	2 029	6 953
2. Februari	3 136	-	1 305	1 800	6 241
3. Maret	3 408	-	1 400	2 032	6 840
4. April	3 904	-	1 355	2 656	7 915
5. Mei	4 184	-	1 405	3 065	8 654
6. Juni	4 008	-	1 398	2 408	7 814
7. Juli	4 160	-	1 405	2 938	8 503
8. Agustus	3 936	-	1 595	2 562	8 093
9. September	3 400	-	1 250	2 386	7 036
10. Oktober	4 008	-	990	2 938	7 936
11. November	3 792	-	595	2 522	6 909
12. Desember	3 784	-	346	2 570	6 700
<b>Jumlah</b>	<b>45 224</b>	<b>-</b>	<b>14 464</b>	<b>29 906</b>	<b>89 594</b>



Lanjutan Tabel/*Continued Table* 6.2.1

	Bulan	BBM Non Subsidi				Jumlah
		Premium (Kilo Liter)	Pertamax (Kilo Liter)	Kerosin (Kilo Liter)	Solar/ Biosolar (Kilo Liter)	
	(1)	(2)	(3)	(4)	(5)	(6)
1.	Januari	-	264	-	-	264
2.	Februari	-	232	-	-	232
3.	Maret	-	184	-	-	184
4.	April	-	216	-	-	216
5.	Mei	-	232	-	-	232
6.	Juni	-	288	-	-	288
7.	Juli	-	232	-	-	232
8.	Agustus	-	280	-	-	280
9.	September	-	256	-	-	256
10.	Oktober	-	224	-	-	224
11.	November	-	224	-	-	224
12.	Desember	-	192	-	-	192
	<b>Jumlah</b>	-	<b>2,824</b>	-	-	<b>2,824</b>

Catatan/Notes: \*Data tahun 2020 belum tersedia

Sumber/Source: Depot Pertamina Badas Sumbawa / *Badas Pertamina Depot Sumbawa*

**Tabel** 6.2.2 **Produksi Garam di Kabupaten Sumbawa Dirinci per Kecamatan, 2020**  
**Table** **Production of Salt by District in Sumbawa Regency, 2020**

Kecamatan/Desa Subdistrict	Luas Lahan (Ha)	Pelaku usaha (Orang)/RTTP	Produksi (Ton)	Nilai Produksi (Rupiah)
(1)	(2)	(3)	(4)	(5)
Utah/ Desa Labuhan Bajo	6,79	10,00	200,00	100 000 000,00
Lape/ Desa Labuhan Kuris	21,60	10,00	400,00	200 000 000,00
Tarano./ Desa Lan. Bontong	224,70	180,00	3 467,00	1 386 800 000,00
Plampang/ CV. Sira Kristal Nusantara	80,00	1,00	1 500,00	600 000 000,00
<b>Jumlah</b>	<b>333,09</b>	<b>201,00</b>	<b>5 567,00</b>	<b>2 286 800 000,00</b>
2019	333,09	209,00	8 150,00	4 107 500 000,00
2018	101,94	228,00	5 200,00	4 658 950 000,00
2017	101,94	228,00	1 701,00	3 402 000 000,00
2016	101,94	228,00	1 506,60	1 099 082 800,00

Sumber/Source: Dinas Kelautan dan Perikanan Kabupaten Sumbawa/ Department of Marine and Fisheries of Sumbawa Regency

**Tabel**  
**Table** 6.2.3

**Banyaknya Realisasi Perizinan Kabupaten Sumbawa,  
2020**  
*Number of Permissions Realization in Sumbawa Regency,  
2020*

Jenis Izin		2018	2019
(1)	(2)	(3)	(3)
1.	Izin Prinsip Penanaman Modal	1092	na
2.	Izin Prinsip Perluasan Penanaman Modal	0	na
3.	Izin Prinsip Penggabungan Perusahaan Penanaman Modal	0	na
4.	Izin Prinsip Perubahan Penanaman Modal	0	na
5.	Izin Usaha Penanaman Modal	0	na
6.	Izin Usaha Perluasan Penanaman Modal	0	na
7.	Izin Usaha Penggabungan Perusahaan Penanaman Modal	0	na
8.	Izin Usaha Perubahan Penanaman Modal	0	na
9.	Izin Usaha Tetap	0	na
10.	Izin Perubahan Penggunaan Tanah	1	1
11.	Izin Usaha Penggilingan Padi, Huller dan Penyosohan Beras	2	3
12.	Izin Gangguan	0	na
13.	Izin Mendirikan Bangunan	421	329
14.	Izin Usaha Jasa Konstruksi	260	126
15.	Izin Pemasangan Reklame	55	70
16.	Surat Izin Usaha Perdagangan	1405	710
17.	Izin Usaha Industri	97	14
18.	Tanda Daftar Perusahaan	248	na
19.	Tanda Daftar Gudang	6	4
20.	Izin Usaha Toko Swalayan	11	34
21.	Izin Trayek	131	108
22.	Izin Lokasi	1112	37
23.	Izin Operasional Panti	0	0
24.	Izin Pendirian, Perubahan dan Penutupan Satuan Pendidikan Dasar	5	1
25.	Izin Pendirian, Perubahan dan Penutupan Satuan Pendidikan Anak	26	24
26.	Izin Lembaga Pelatihan Kerja Swasta	2	1

Lanjutan Tabel/Continued Table 1.1.2

Jenis Izin		2018	2019
(1)	(2)	(3)	(3)
27.	Perpanjangan Izin Mempekerjakan Tenaga Asing	0	0
28.	Izin Menimbun dan Mengecer Kayu	0	na
29.	Izin Angkutan Barang Umum	5	2
30.	Izin Usaha Perkebunan untuk Pengolahan / Izin Usaha Tanaman Pangan	19	0
<b>IZIN USAHA SARANA PERIKANAN</b>		<b>52</b>	<b>19</b>
31.	Izin Usaha Budidaya Perikanan	52	19
<b>IZIN USAHA SARANA PARIWISATA</b>		<b>105</b>	<b>na</b>
32.	Izin Usaha Daya Tarik Swasta	0	na
33.	Izin Usaha Kawasan Pariwisata	0	na
34.	Izin Usaha Jasa Transportasi Wisata	0	na
35.	Izin Usaha Jasa Perjalanan Wisata	4	na
36.	Izin Usaha Jasa Makanan dan Minuman	61	na
37.	Izin Usaha Penyediaan Akomodasi	25	na
38.	Izin Usaha Penyelenggaraan Kegiatan Hiburan dan Rekreasi	11	na
39.	Izin Usaha Penyelenggaraan Pertemuan, Perjalanan Insentif, Konferensi dan Pameran	2	na
40.	Izin Usaha Jasa Informasi Pariwisata	0	na
41.	Izin Usaha Jasa Konsultan Pariwisata	0	na
42.	Izin Usaha Jasa Pramuwisata	0	na
43.	Izin Usaha Wisata Tirta	0	na
44.	Izin Usaha Sante Par Aqua	2	na
<b>IZIN USAHA PETERNAKAN DAN PEMOTONGAN HEWAN</b>		<b>63</b>	<b>58</b>
45.	Izin Usaha Peternakan Unggas	3	0
46.	Izin Usaha Peternakan Kambing/Domba	1	0
47.	Izin Usaha Peternakan Sapi dan Kerbau Potong	6	0
48.	Izin Usaha Peternakan Sapi, Kerbau dan Kuda Perah	0	0
49.	Izin Usaha Peternakan Kuda / Pembibitan dan Budidaya Aneka Ternak Lainnya	8	2
50.	Izin Usaha Peternakan Sapi, Kerbau dan Kuda Bibit	1	0

Lanjutan Tabel/*Continued Table* 1.1.2

	Jenis Izin	2018	2019
	(1)	(2)	(3)
51.	Izin Usaha Pengiriman Ternak dan Atau Bahan Asal Ternak Antar Pulau	28	33
52.	Izin Usaha Pemotongan Hewan	14	23
53.	Izin Usaha Toko Obat Hewan	2	0
	<b>IZIN PELAYANA MEDIK DASAR</b>	<b>431</b>	<b>568</b>
54.	Izin Usaha Praktik Dokter	105	0
55.	Izin Usaha Praktik Dokter Gigi	8	0
56.	Izin Usaha Praktik Bidan	152	0
57.	Izin Usaha Praktik Perawat	166	0
58.	Izin Usaha Klinik	0	2
	<b>IZIN PELAYANA MEDIK SPESIALIS</b>	<b>18</b>	<b>2</b>
59.	Izin Rumah Sakit Umum (Tipe C dan Tipe D)	2	1
60.	Izin Klinik Kecantikan	1	0
61.	Izin Operasional Pusat Kesehatan Masyarakat	15	1
	<b>IZIN PELAYANAN MEDIK PENUNJANG</b>	<b>23</b>	<b>19</b>
62.	Izin Usaha Apotek	20	16
63.	Izin Penyelenggaraan Laboratorium Medis (Laboratorium Klinik)	3	0
64.	Izin Penyelenggaraan Optikal	0	0
65.	Izin Usaha Toko Obat	0	3
66.	Izin Penyelenggaraan Laboratorium Gigi	0	0
	<b>IZIN SARANA DAN PENGOBATAN TRADISIONAL</b>	<b>0</b>	<b>0</b>
67.	Izin Usaha Pengobatan Tradisional	0	0
68.	Izin Operasional Pest Control	0	0
69.	<b>IZIN INDUSTRI RUMAH TANGGA MAKANAN DAN MINUMAN</b>	<b>30</b>	<b>na</b>
70.	<b>IZIN LINGKUNGAN</b>	<b>83</b>	<b>75</b>
	<b>Jumlah</b>	<b>6395</b>	<b>3097</b>

Sumber/*Source*: Dinas Penanaman Modal dan Pelayanan Terpadu Satu Pintu Kabupaten Sumbawa/ *Sumbawa Regency's Investment Integrated Licensing Services Office*

### 6.3 ENERGI ENERGY

**Tabel** 6.3.1 **Inventarisasi KWH Produksi PT. PLN (Persero) Wilayah XI Area Sumbawa, 2020**  
**Table** *KWH production by State Electricity Company Sumbawa Area, 2020*

	Lokasi Pelanggan	KWH Jaringan
	(1)	(2)
1.	Lunyuk	10 562 120
2.	Alaas	57 789 439
3.	Sumbawa	124 980 166
4.	Empang	64 965 313
5.	Lantung	719 189
6.	Lebin	729 118
7.	Sebotok	250 939
8.	Labuhan Aji	239 458
9.	Kelawis	221 116
10.	Bugis Medang	468 646
	<b>Jumlah</b>	<b>260 925 504</b>

Sumber/Source: PT. PLN (Persero) Area Sumbawa/ State Electricity of Sumbawa Area

**Tabel**  
**Table** 6.3.2

**Inventarisasi Jaringan Distribusi PT. PLN (Persero) Area Sumbawa Dirinci per Ranting, 2019\***  
*Inventaritation of Installation Distribution From State Electricity Company of Sumbawa Area, 2019\**

	Lokasi Pelanggan	Banyaknya Trafo		Panjang Jaringan	
		Unit (Buah)	Daya (KVA)	JTM (kms)	JTR (Km)
	(1)	(2)			
1.	Rayon Samawa Rea	337,00	38 887,00	508,67	418,12
	Rayon Samawa Rea	301,00	34 802,00	443,06	360,52
	KP Moyo Hilir				
	KP Moyo Hulu				
	KP Ropang				
	KP Klungkung				
	KP Lunyuk (Isolated)	32,00	3 960,00	57,21	51,20
	KP Kelawis (Isolated)	4,00	125,00	8,40	6,40
2.	Rayon Empang	213,00	22 593,00	335,56	174,97
	Rayon Empang	205,00	21 918,00	309,95	158,17
	KP Plampang				
	KP Maronge				
	KP Lape				
	KP Lebin (Isolated)	4,00	250,00	22,73	10,40
	KP Lantung (Isolated)	4,00	425,00	2,88	6,40
3.	Rayon Alas	160,00	17 369,00	247,77	152,44
	Rayon Alas	152,00	16 853,00	231,74	137,90
	KP Utan				
	KP. Lab. Aji				2,84
	KP Sebotok (Isolated)	5,00	266,00	12,48	7,50
	KP Medang (Isolated)	3,00	250,00	3,55	4,20

Catatan/Notes: \*Data tahun 2020 belum tersedia

Sumber/Source: PT. PLN (Persero) Area Sumbawa/ State Electricity of Sumbawa Area

**Tabel**  
**Table** 6.3.3

**KWH Produksi Listrik PT. PLN (Persero) Wilayah XI pada  
PLN Area Sumbawa, 2020**  
*SValue of Electricity Production From State Electricity  
Company, 2020*

	Bulan	KWH Produksi	KWH Pemakaian Sendiri
	(1)	(2)	(3)
1.	Januari	27,512,575.12	2,751.26
2.	Februari	25,357,958.98	2,535.80
3.	Maret	26,567,292.18	2,656.73
4.	April	26,604,665.84	2,660.47
5.	Mei	27,796,524.38	2,779.65
6.	Juni	27,037,404.75	2,703.74
7.	Juli	27,287,808.59	2,728.78
8.	Agustus	28,196,088.44	2,819.61
9.	September	28,921,629.35	2,892.16
10.	Oktober	29,816,850.63	2,981.69
11.	November	29,266,402.16	2,926.64
12.	Desember	28,291,467.95	2,829.15
	<b>Jumlah</b>	<b>332,656,668.37</b>	<b>33,265.68</b>
	2018	228,253,462.80	22,825.35
	2017	211,269,215.56	21,126.92
	2016	185,147,711.02	18,514.77
	2015	172,029,516.15	17,202.95
	2014	163,168,686.44	16,316.87

Sumber/Source: PT. PLN (Persero) Area Sumbawa/ State Electricity of Sumbawa Area



**Tabel**  
**Table 6.3.4****Produksi Listrik PT. PLN (Persero) Wilayah XI pada PLN  
Area Sumbawa, 2020**  
*Electricity Production From State Electricity Company, 2020*

	Bulan	KWH Pemakaian	KWH Jaringan
	(1)	(2)	(3)
1.	Januari	26 051 401.00	27 512 575.12
2.	Februari	24 794 129.00	25 357 958.98
3.	Maret	26 318 950.00	26 567 292.18
4.	April	27 055 710.00	26 604 665.84
5.	Mei	28 187 579.00	27 796 524.38
6.	Juni	26 778 137.00	27 037 404.75
7.	Juli	25 920 050.00	27 287 808.59
8.	Agustus	26 922 090.00	28 196 088.44
9.	September	27 601 371.00	28 921 629.35
10.	Oktober	28 564 646.00	29 816 850.63
11.	November	28 084 491.00	29 266 402.16
12.	Desember	27 562 348.00	28 291 467.95
	<b>Jumlah</b>	<b>323 840 902.00</b>	<b>332 656 668.37</b>
	2018	217 605 356.00	228 253 462.80
	2017	196 695 865.00	211 269 215.56
	2016	170 652 548.00	185 147 711.02
	2015	157 511 294.00	172 029 516.15
	2014	148 059 585.00	163 168 686.44

Sumber/Source: PT. PLN (Persero) Area Sumbawa/ State Electricity of Sumbawa Area

**Tabel 6.3.5** Jumlah Pelayanan Pelanggan Kategori Rumah Tangga Menurut Jenis Tarif pada PT. PLN (Persero) Area Sumbawa, 2020  
*Number of Service from Household Categories Customer be Detailed by Rates in State Electricity Company Sumbawa Area, 2020*

	Jasa Tarif	Pelanggan	Daya Tersambung	KWh Jual (Rp.)	Rupiah Jual (Rp.)
	(1)	(2)	(3)	(4)	(5)
B-1	/s.d. 450VA	52 174	23 478 300	54 294 251	4 510 626 103
B-1	/900VA	30 394	27 354 600	35 697 626	12 348 824 416
B-1	/1300VA	58 357	52 521 300	56 116 742	75 786 265 958
B-1	/2200VA s.d. 5500VA	25 552	33 217 600	39 480 251	57 677 952 446
B-1	/6600VA s.d. 200kVA	4 692	10 322 400	11 362 227	16 596 911 177
B-2	/>3500VA s.d. 5500VA	1 484	6 021 600	4 726 799	6 911 101 392
B-3	> 200kVA	96	1 066 800	1 047 080	1 530 572 317
	<b>Jumlah</b>	<b>172 749</b>	<b>153 982 600</b>	<b>202 724 976</b>	<b>175 362 253 809</b>

Sumber/Source: PT. PLN (Persero) Area Sumbawa/ State Electricity of Sumbawa Area

**Tabel**  
**Table** 6.3.6

**Jumlah Pelayanan Pelanggan Kategori Industri Menurut Jenis Tarif pada PT. PLN (Persero) Area Sumbawa, 2020**  
**Number of Service from Industry Categories Customer be Detailed by Rates in State Electricity Company Sumbawa Area, 2020**

	Jasa Tarif	Pelanggan	Daya Tersambung	KWh Jual (Rp.)	Rupiah Jual (Rp.)
	(1)	(2)	(3)	(4)	(5)
I-1	/450VA	1	450	196	48 543
I-1	/900VA	0	0	0	0
I-1	/1300VA	2	2 600	1 841	1 664 587
I-1	/2200VA	3	6 600	7 840	7 521 973
I-1	/3500VA s.d. 14kVA	18	156 300	153 733	164 482 921
I-2	/>14kVA s.d. 200kVA	92	12 906 500	22 277 939	23 864 241 429
I-3	/>200kVA	40	20 840 000	35 551 253	40 979 687 485
I-4	30000 kVA Keatas	0	0	0	0
	<b>Jumlah</b>	<b>156</b>	<b>33 912 450</b>	<b>57 992 802</b>	<b>65 017 646 938</b>

Sumber/Source: PT. PLN (Persero) Area Sumbawa/ State Electricity of Sumbawa Area

**Tabel 6.3.7** Jumlah Pelayanan Pelanggan Kategori Publik Menurut Jenis Tarif pada PT. PLN (Persero) Area Sumbawa, 2020  
**Number of Service from Public Categories Customer be Detailed by Rates in State Electricity Company Sumbawa Area, 2020**

	Jasa Tarif	Pelanggan	Daya Tersambung	KWh Jual (Rp.)	Rupiah Jual (Rp.)
	(1)	(2)	(3)	(4)	(5)
P-1	/450VA	63	28 350	59 693	40 014 797
P-1	/900VA	217	195 300	211 134	164 476 884
P-1	/1300VA	262	340 600	259 204	376 756 797
P-1	/>2200VA s.d. 5500VA	311	1 064 100	1 369 239	1 478 389 165
P-1	6600VA s.d. 200kVA	153	2 932 900	4 754 004	6 958 578 598
P-2	/>200kVA	2	1 210 000	1 735 800	1 899 361 575
P-3		276	1 424 050	3 179 135	4 667 567 748
	<b>Jumlah</b>	<b>1 284</b>	<b>7 195 300</b>	<b>11 568 209</b>	<b>15 585 145 564</b>

Sumber/Source: PT. PLN (Persero) Area Sumbawa/ State Electricity of Sumbawa Area

**Tabel**  
**Table** 6.3.8

**Jumlah Pelayanan Pelanggan Kategori Multiguna  
Menurut Jenis Tarif pada PT. PLN (Persero) Area Sumbawa,  
2020**  
*Number of Service from Multiuse Categories Costumer be  
Detailed by Rates in State Electricity Company Sumbawa  
Area, 2020*

	Jasa Tarif	Pelanggan	Daya Tersambung	KWh Jual (Rp.)	Rupiah Jual (Rp.)
	(1)	(2)	(3)	(4)	(5)
	T (TRAKSI) />200kVA	-	-	-	-
	C/TM >200kVA	-	-	-	-
	L	44	244 200	3 496 384	5 172 581 631
	<b>Jumlah</b>	<b>44</b>	<b>244 200</b>	<b>3 496 384</b>	<b>5 172 581 631</b>

Sumber/Source: PT. PLN (Persero) Area Sumbawa/ State Electricity of Sumbawa Area

**Tabel**  
**Table** 6.3.9

**Banyaknya Pelanggan dan Air Minum yang Disalurkan Menurut Kategori Pelanggan pada PDAM Kabupaten Sumbawa, 2020**  
**Water Supply Distribution by State Own Water Supply Company According to Customer Category in Sumbawa Regency, 2020**

	Kategori Pelanggan	Banyaknya Pelanggan	Air Minum yang Disalurkan (m3)
	(1)	(2)	(3)
1.	Kelompok 1	393	206 916
2.	Kelompok 2	19 786	3 918 101
3.	Kelompok 3	995	357 381
4.	Kelompok 4	32	16 872
5.	Kelompok 5	249	265 607
	<b>Jumlah</b>	<b>21 455</b>	<b>4 764 877</b>
	2019	20 819	
	2018	19 734	
	2017	18 649	
	2016	17 620	
	2015	16 661	

Sumber/Source: PDAM Kabupaten Sumbawa/ State Water Company of Sumbawa Regency

**Tabel**  
**Table** 6.3.10

**Nilai Air Minum yang Disalurkan Melalui PAM Dirinci Menurut Kategori Pelanggan di Kabupaten Sumbawa, 2020 (Ribu Rupiah)**  
**Value of Water Supply Distribution by Satate Own Water Supply Company According to Customer Category in Sumbawa Regency, 2020**

	<b>Kategori Pelanggan</b>	<b>Nilai (000)</b>
	<b>(1)</b>	<b>(2)</b>
1.	Kelompok 1	266 510 760
2.	Kelompok 2	10 709 400 455
3.	Kelompok 3	1 550 785 410
4.	Kelompok 4	62 547 110
5.	Kelompok 5	742 679 650
6.	LayananKhusus 1	-
7.	LayananKhusus 2	10 108 440
8.	LayananKhusus 3	1 489 200
9.	LayananKhusus 4	564 000
	<b>Jumlah</b>	<b>13 344 085 025</b>
	2019	13 873 517 768
	2018	11 705 682 527
	2017	13 275 839 783
	2016	13 014 421 258

Sumber/Source: PDAM Kabupaten Sumbawa/ State Water Company of Sumbawa Regency

**Tabel**  
**Table** 6.3.11

**Banyaknya Air Minum yang Disalurkan PDAM Sumbawa Menurut Bulan Operasi, 2020**  
**Number of Water Supply Distribution by State Own Water Supply Company in Sumbawa Regency by Month, 2020**

	Bulan	Air Minum yang Disalurkan (m3)
	(1)	(2)
1	Januari	388 680
2	Februari	395 298
3	Maret	374 306
4	April	382 859
5	Mei	377 105
6	Juni	376 056
7	Juli	399 909
8	Agustus	366 235
9	September	354 690
10	Oktober	367 382
11	November	382 014
12	Desember	377 395
	<b>Jumlah</b>	<b>4 541 929</b>
	2018	4 764 877
	2017	4 782 307
	2016	3 822 156
	2015	4 832 105

Sumber/Source: PDAM Kabupaten Sumbawa/ State Water Company of Sumbawa Regency





07

**TRANSPORTASI DAN KOMUNIKASI**  
**TRANSPORTATION AND COMMUNICATION**



Jumlah  
pelanggan telepon  
di Kabupaten Sumbawa  
tahun 2020 adalah

**4.173 pelanggan**


yang tersebar di 12 kecamatan.

Menara telekomunikasi di Kabupaten Sumbawa tersebar di seluruh kecamatan kecuali Orong Telu, Unter Iwes, dan Ropang.

Panjang Jalan Kabupaten Sumbawa

**951,5 kilometer**

dengan sebagian besar permukaan jalan berupa aspal dengan kondisi baik.





**PENJELASAN TEKNIS**

1. Data Transportasi dan Komunikasi mencakup data panjang jalan, angkutan darat, angkutan laut, angkutan darat serta data pos dan telekomunikasi.
2. Kendaraan bermotor adalah setiap kendaraan yang digerakkan oleh peralatan teknik yang ada pada kendaraan tersebut, biasanya digunakan untuk angkutan orang atau barang di atas jalan raya selain kendaraan yang berjalan di atas rel. Kendaraan bermotor yang dicatat adalah semua jenis kendaraan kecuali kendaraan bermotor TNI/Polri dan Korps Diplomatik.
3. Mobil penumpang adalah setiap kendaraan bermotor yang dilengkapi dengan tempat duduk untuk sebanyak-banyaknya delapan orang, tidak termasuk tempat duduk untuk pengemudi, baik dilengkapi atau tidak dilengkapi bagasi.
4. Mobil bus adalah setiap kendaraan bermotor yang dilengkapi dengan tempat duduk untuk lebih dari delapan orang, tidak termasuk tempat duduk untuk pengemudi, baik dilengkapi atau tidak dilengkapi bagasi.

**TECHNICAL NOTES**

1. *Data on Transportation and Communication chapter explaining the length of road in Sumbawa Regency, land transportation, sea transportation, air transportation and post and telecommunication.*
2. *Motor vehicles are any kind of vehicles motorized by machine set up in those vehicles, they are usually used for transporting peoples or goods on roads except vehicles moving along a railway line. The data cover all kinds of motor vehicles except those belong to Indonesia Army Force Indonesian State Police and Diplomatic Corps.*
3. *Passenger cars are any motor vehicles with no more than eight seats, excluding seat for driver, it can be with or without hoot.*
4. *Buses are large passenger cars having seats for more than eight passengers, excluding seat for driver, it can be with or without hoot.*

5. Mobil truk adalah setiap kendaraan bermotor yang digunakan untuk angkutan barang, selain mobil penumpang, mobil bis dan kendaraan bermotor roda dua.
  6. Kantor Pos adalah tempat pemberi pelayanan komunikasi tertulis dan atau surat elektronik, layanan paket, layanan logistik, layanan transaksi keuangan, dan layanan keagenan pos untuk kepentingan umum. Rumah pos berfungsi sama seperti kantor pos dan kantor pos pembantu, bedanya rumah pos biasanya terletak di daerah terpencil.
  7. Telekomunikasi adalah setiap pemancaran, pengiriman dan atau penerimaan dari setiap informasi dalam bentuk tanda-tanda, isyarat, tulisan, gambar, suara dan bunyi melalui sistem kawat, optik, radio atau sistem elektromagnetik lainnya.
  8. Jaringan telekomunikasi adalah rangkaian perangkat telekomunikasi dan kelengkapannya yang digunakan dalam bertelekomunikasi.
5. *Trucks are any motor vehicles used to transport goods excluding passenger cars, buses, and motorcycles.*
  6. *Post Office is a service provider facility of written communication and or electronic mail, parcel service, logistics services, financial transaction services, and postal services to the public. Postal house has the same function as the post office and subsidiary of post office, the difference is that postal house is usually located in remote areas.*
  7. *Telecommunication includes every transmitting, delivering and or receiving from every information of marking, signal, article, picture, sound and voice through strand of wire system, optic, radio or other electromagnetic system.*
  8. *Telecommunication network is peripheral network of telecommunication and its equipment used in the means of telecommunication.*

**ULASAN****DESCRIPTION****Transportasi**

Panjang jalan kabupaten pada tahun 2017 yakni sepanjang 951,51 km dengan kondisi jalan kategori baik sepanjang 489,41 km meningkat dari keadaan tahun 2016 yakni sepanjang 451,97 km. Panjang jalan kabupaten dengan jenis permukaan aspal juga meningkat dari tahun sebelumnya. Ini menunjukkan usaha perbaikan jalan yang terus dilakukan pemerintah.

Banyaknya sarana perhubungan darat baik umum maupun non umum dapat dilihat di kantor Polres dan Dinas Perhubungan. Armada angkutan yang terdaftar di Polres Sumbawa dibedakan menurut jenis penggunaan kendaraan yaitu mobil beban, mobil angkutan dan mobil penumpang. Sedangkan kendaraan angkutan umum yang beroperasi, menurut Dinas Perhubungan dibedakan berdasarkan jenis trayek antara lain angkutan kota, angkutan pedesaan, angkutan kota dalam propinsi, angkutan kota antar propinsi dan angkutan tradisional.

Situasi perhubungan udara di Kabupaten Sumbawa tercermin dari aktivitas lalu lintas pesawat udara di bandara Sultan Kaharuddin. Pada tabel 8.3. terlihat lalu lintas pesawat udara di bandara Sultan Kaharuddin menurut status penerbangan, jumlah penumpang, bagasi dan kargo.

**Transportation**

*The length of regency roads in 2017 along 951,51 km with fine condition along the 489,41 km up from 2016 which is along the 451,97 km. the length of the road based on the surface of asphalt also increased from the previous year. It shows that the government efforts to repair the road continuously.*

*The number of publics land transportation and non-public can be seen at the offices of the Department of transportation and at the Polres. The transport fleet which is registered in Polres Sumbawa are distinguished according to the type of vehicles use, namely freight car and cargo car, passenger car. While, public transportations that were operating, according to the Department of Transportation distinguished by type of transport routes of the city, rural transport, city transport in the province, the city transport between provinces and traditional vehicles.*

*The situation of air transportation in Sumbawa can be seen from airplane traffic activity at airport Sultan Kaharuddin. The table explain the aircraft traffic at the airport Sultan Kaharuddin according to flight status, the number of passengers, baggage and cargo.*

Untuk memperlancar arus muatan kapal laut di Kabupaten Sumbawa terdapat satu pelabuhan yang cukup ramai yaitu Pelabuhan Badas. Untuk melayani penyeberangan antar pulau terdapat satu pelabuhan yaitu pelabuhan Tano. Penyeberangan ini menghubungkan antara Pulau Sumbawa dengan Pulau Lombok. Namun sejak pemekaran kabupaten tahun 2003, pelabuhan Tano tidak lagi termasuk bagian wilayah Kabupaten Sumbawa.

Besarnya arus barang melalui pelabuhan Badas keadaan tahun 2016 cukup ramai. Beberapa komoditi yang keluar dari Kabupaten Sumbawa antara lain beras, jagung, dan hewan. Sedangkan komoditi yang masuk berupa tepung terigu, jagung, pupuk, semen, kayu, aspal, BBM dan batubara.

### **Pos dan Komunikasi**

Jumlah kantor pos di Kabupaten Sumbawa pada tahun 2017 sebanyak 13 kantor pos. Banyaknya rekening masuk dan keluar setiap tahun relatif besar. Ini menunjukkan bahwa pos masih merupakan sarana yang diandalkan dalam memperlancar arus pengiriman barang maupun uang.

Selain pos, sarana yang sering digunakan dalam memperlancar komunikasi adalah telepon. Jumlah pelanggan telepon pada tahun 2017 yang tercatat pada PT. Telkom Sumbawa yaitu sebanyak 4.790 pelanggan.

*To smoothen the flow of cargo ship in Sumbawa there is a port which is pretty crowded called 'Badas Port'. To serve the crossing between island there is a port namely Tano Port. The port connects between Sumbawa and Lombok. However, since expansion in 2003, the port of Tano no longer includes the areas of Sumbawa.*

*The magnitude of the flow of goods through the port of Badas in 2016 is quite crowded. Some of the commodities that came out from Sumbawa District include rice, corn, and cattle. While the imported commodities consist of wheat flour, maize, fertilizer, cement, wood, asphalt, fuel and coal.*

### **Post and Telecommunication**

*The number of post offices in Sumbawa in the year 2017 as much as 13 post. The numbers of accounts in and out every year are relatively large. It indicates that the post is still a reliable facility of smoothing the flow of money and goods delivery.*

*Besides post office, facility that were frequently used in improving communications is the telephone. The number of telephone customers in 2017 that were listed at Telkom Sumbawa as many as 4.790 customers.*

## 7.1 TRANSPORTASI TRANSPORTATION

**Tabel** 7.1.1 **Panjang Jalan Menurut Tingkat Kewenangan Pemerintahan di Kabupaten Sumbawa (km), 2018–2020**  
**Table** 7.1.1 **Length of Roads by Level of Government Authority in Sumbawa Regency (km), 2018–2020**

<b>Tingkat Kewenangan Pemerintahan</b> <i>Level of Government Authority</i>	<b>2018</b>	<b>2019</b>	<b>2020</b>
(1)	(2)	(3)	(4)
Negara/ <i>State</i>	na	na	na
Provinsi/ <i>Province</i>	na	na	na
Kabupaten/Kota <i>Regency/Municipality</i>	951,5	951,5	951,5
<b>Jumlah/Total</b>	<b>na</b>	<b>na</b>	<b>na</b>

Sumber/*Source*: Dinas Pekerjaan Umum Kabupaten Sumbawa / *Services of Public Work Offices of Sumbawa Regency*

**Tabel 7.1.2** Panjang Jalan Menurut Jenis Permukaan Jalan di Kabupaten Sumbawa (km), 2018–2020  
**Table** Length of Roads by Type of Road Surface in Sumbawa Regency (km), 2018–2020

Jenis Permukaan Jalan Type of Road Surface	2018	2019	2020
(1)	(2)	(3)	(4)
Aspal/Paved	528,37	570,35	570,347
Kerikil/Gravel	121,37	107,52	107,52
Tanah/Soil	301,76	273,64	273,64
Lainnya/Others	0	0	0
<b>Jumlah/Total</b>	<b>951,5</b>	<b>951,5</b>	<b>951,507</b>

Sumber/Source: Dinas Pekerjaan Umum Kabupaten Sumbawa / Services of Public Work Offices of Sumbawa Regency



**Tabel**  
**Table** 7.1.3

**Panjang Jalan Menurut Kondisi Jalan di Kabupaten Sumbawa (km), 2018–2020**  
***Length of Roads by Condition of Roads in Sumbawa Regency (km), 2018–2020***

<b>Kondisi Jalan</b> <b><i>Condition of Roads</i></b>	<b>2018</b>	<b>2019</b>	<b>2020</b>
(1)	(2)	(3)	(4)
Baik/ <i>Good</i>	568,42	586,87	586,872
Sedang/ <i>Moderate</i>	66,57	72,42	72,415
Rusak/ <i>Damage</i>	77,27	62,53	62,53
Rusak Berat/ <i>Severely Damage</i>	239,26	229,69	229,69
<b>Jumlah/Total</b>	<b>951,5</b>	<b>951,5</b>	<b>951,507</b>

Sumber/*Source*: Dinas Pekerjaan Umum Kabupaten Sumbawa / *Services of Public Work Offices of Sumbawa Regency*

**Tabel**  
**Table** 7.1.4

**Perkembangan Kendaraan Umum dan Pengusaha  
Angkutan Menurut Jenis Angkutan, 2014-2020**  
*Trend of Motor Vehicles and Establishment by Kind, 2014-  
2020*

Tahun	Bus		Non Bus	
	Kendaraan	Pengusaha	Kendaraan	Pengusaha
(1)	(2)	(3)	(4)	(5)
2014	73	30	108	96
2015	58	24	102	65
2016	55	24	75	64
2017	52	31	73	47
2018	49	22	70	47
2019	57	28	62	44
2020	24	24	53	40
<b>Jumlah Total</b>	<b>368</b>	<b>183</b>	<b>543</b>	<b>403</b>

Lanjutan Tabel/*Continued Table 7.1.4*

Tahun	Angkutan Kota		Jumlah	
	Kendaraan	Pengusaha	Kendaraan	Pengusaha
(1)	(2)	(3)	(4)	(5)
2014	58	51	239	177
2015	43	27	203	116
2016	31	22	161	110
2017	28	18	153	96
2018	19	16	138	85
2019	12	11	131	83
2020	8	8	85	72
<b>Jumlah Total</b>	<b>199</b>	<b>153</b>	<b>1110</b>	<b>739</b>

Sumber/*Source*: Dinas Perhubungan Kabupaten Sumbawa / *Department of Transportation of Sumbawa Regency*

**Tabel** 7.1.5 **Perkembangan Kendaraan Angkutan Penumpang Umum Dalam Kabupaten Sumbawa Dirinci Menurut Jenis Trayek, 2015-2020**  
**Trend of Motor Vehicles in Sumbawa Regency by Type of Liscense to Operate Vehicle on The Route, 2015-2020**

Jenis Trayek		2015	2016	2017	2018	2019	2020
(1)		(2)	(3)	(4)	(5)	(6)	(7)
1.	Angkutan Kota	43	31	28	19	12	8
2.	Angkutan Pedesaan	160	130	125	122	119	69
3.	Angkutan Kota Dalam Propinsi (AKDP)	122	122	126	131	132	120
4.	Angkutan Kota Antar Propinsi (AKAP)	4	4	4	0	0	2
5.	Angkutan Tradisional	842	821	470	725	581	581
Jumlah Total		1171	1 001	941	991	993	793

Sumber/Source: Dinas Perhubungan Kabupaten Sumbawa / Department of Transportation of Sumbawa Regency

**Tabel**  
**Table** 7.1.6

**Lalu Lintas Pesawat Udara di Bandara Sultan Muhammad Kaharuddin Dirinci per Bulan Menurut Status Penerbangan, 2020**  
*Domestic Air Traffic in Sultan Muhammad Kaharuddin Airport by Month and Flight Status, 2020*

	Bulan	Berjadwal	Tidak Berjadwal	Jumlah
	(1)	(2)	(3)	(4)
1.	Januari	8.168	0	8.168
2.	Februari	7.440	0	7.440
3.	Maret	6.472	0	6.472
4.	April	1.995	0	1.995
5.	Mei	0	0	0
6.	Juni	33	0	33
7.	Juli	2.866	0	2.866
8.	Agustus	3.735	0	3.735
9.	September	3.896	0	3.896
10.	Oktober	4.489	0	4.489
11.	November	5.666	0	5.666
12.	Desember	6.403	0	6.403
	Jumlah	51.163	0	51.163

Sumber/Source: Bandar Udara Sultan Muhammad Kaharuddin Kabupaten Sumbawa / *The Airport of Sultan Muhammad Kaharuddin of Sumbawa Regency*

**Tabel**  
**Table** 7.1.7

**Lalu Lintas Pesawat, Penumpang dan Bongkar Muat  
Barang di Bandara Sultan Muhammad Kaharuddin Dirinci  
per Bulan, 2020**  
*Domestic Air Traffic, Passenger and Volume of Loaded and  
Unloaded Cargo in Sultan Muhammad Kaharuddin Airport  
by Month, 2020*

Tahun	Pesawat		Penumpang (Orang)		
	Datang	Berangkat	Datang	Berangkat	Transit
(1)	(2)	(3)	(4)	(5)	(6)
1. Januari	62	62	4.048	4.120	0
2. Februari	56	57	3.434	4.006	0
3. Maret	58	58	3.439	3.033	0
4. April	24	25	1.073	922	0
5. Mei	0	0	0	0	0
6. Juni	1	1	24	9	0
7. Juli	31	30	1.275	1.591	0
8. Agustus	31	31	1.720	2.015	0
9. September	43	43	1.849	2.047	0
10. Oktober	47	47	2.061	2.428	0
11. November	57	56	2.779	2.887	0
12. Desember	66	66	2.992	3.411	0
<b>Jumlah Total</b>	<b>476</b>	<b>476</b>	<b>24.694</b>	<b>26.469</b>	<b>0</b>
2019	849	882	51.860	56.861	0
2018	1.223	1.216	73.180	77.397	0
2017	1.086	1.086	59.842	66.109	0
2016	1.007	1.007	51.502	59.594	0

Sumber/Source: Bandar Udara Sultan Muhammad Kaharuddin Kabupaten Sumbawa / The Airport of Sultan Muhammad Kaharuddin of Sumbawa Regency

**Tabel**  
**Table** 7.1.8

**Banyaknya Barang Bahan Pokok yang Masuk Melalui Pelabuhan Badas, 2020**  
**Number of Staple Supplies (Main Product) Which Entered via Badas Harbour, 2020**

Bulan	Jenis Barang			
	Beras (Ton)	Gula Pasir (Ton)	Tepung Terigu (Ton)	Kacang Kedelai (Ton)
(1)	(2)	(3)	(4)	(5)
1. Januari	0	0	0	0
2. Februari	0	0	0	0
3. Maret	0	0	0	0
4. April	0	0	0	0
5. Mei	0	0	0	0
6. Juni	0	0	0	0
7. Juli	0	0	0	0
8. Agustus	0	0	0	0
9. September	0	0	0	0
10. Oktober	0	0	0	0
11. November	0	0	0	0
12. Desember	0	0	0	0
<b>Jumlah</b>	<b>0</b>	<b>0</b>	<b>0</b>	<b>0</b>

Sumber/Source: Kantor Kesyahbandaran dan Otoritas Pelabuhan Badas/Kesyahbandaran Office and Badas Port Authority

Lanjutan Tabel/Continued Table 7.1.8

Bulan	Jenis Barang				
	Kacang-Kacangan (Ton)	Minyak Goreng (Ton)	Garam (Ton)	Jagung (Ton)	Bawang Merah (Ton)
(1)	(2)	(3)	(4)	(5)	(6)
1. Januari	0	0	0	0	0
2. Februari	0	0	0	0	0
3. Maret	0	0	0	0	0
4. April	0	0	0	0	0
5. Mei	0	0	0	0	0
6. Juni	0	0	0	0	0
7. Juli	0	0	0	0	0
8. Agustus	0	0	0	0	0
9. September	0	0	0	0	0
10. Oktober	0	0	0	0	0
11. November	0	0	0	0	0
12. Desember	0	0	0	0	0
<b>Jumlah</b>	<b>0</b>	<b>0</b>	<b>0</b>	<b>0</b>	<b>0</b>

Sumber/Source: Kantor Kesyahbandaran dan Otoritas Pelabuhan Badas/Kesyahbandaran Office and Badas Port Authority



**Tabel**  
**Table** 7.1.9

**Banyaknya Barang Bahan Strategis yang Masuk Melalui Pelabuhan Badas, 2020**  
**Number of Cargo Which Entered via Badas Harbour, 2020**

	Bulan	Jenis Barang				
		Pupuk (Ton)	Semen (Ton)	Kayu	Kayu Gergajian	Kayu Lapis
		(2)	(3)	(4)	(5)	(6)
1.	Januari	10 426	5 191	0	0	0
2.	Februari	10 110	14 450	0	0	0
3.	Maret	9 194	12 050	0	0	0
4.	April	7 500	7 244	0	0	0
5.	Mei	6 300	3 784	0	0	0
6.	Juni	2 218	5 700	0	0	0
7.	Juli	5 300	4 150	0	0	0
8.	Agustus	9 113	10 949	0	0	0
9.	September	9 317	29 000	0	0	0
10.	Oktober	2 075	16 380	0	0	0
11.	November	5 440	11 762	0	0	0
12.	Desember	8 677	6 100	0	0	0
<b>Jumlah</b>		<b>85 670</b>	<b>126 760</b>	<b>0</b>	<b>0</b>	<b>0</b>

Sumber/Source: Kantor Kesyahbandaran dan Otoritas Pelabuhan Badas/Kesyahbandaran Office and Badas Port Authority

Lanjutan Tabel/*Continued Table 7.1.9*

	Bulan	Jenis Barang				
		Besi Beton	Aspal (Kilo Liter)	Batu Bara (m3)	Batu Apung	Lainnya
		(7)	(8)	(9)	(10)	(11)
1.	Januari	0	0	5 331	0	0
2.	Februari	0	3 000	0	0	0
3.	Maret	0	0	10 558	0	0
4.	April	0	1 500	4 625	0	0
5.	Mei	0	0	5 541	0	0
6.	Juni	0	0	9 596	0	0
7.	Juli	0	0	5 496	0	0
8.	Agustus	0	940	5 212	0	0
9.	September	0	965	5 428	0	0
10.	Oktober	0	0	0	0	0
11.	November	0	1 547	11 049	0	0
12.	Desember	0	0	7 300	0	0
<b>Jumlah</b>		<b>0</b>	<b>7 952</b>	<b>70 136</b>	<b>0</b>	<b>0</b>

Sumber/Source: Kantor Kesyahbandaran dan Otoritas Pelabuhan Badas/*Kesyahbandaran Office and Badas Port Authority*

**Tabel**  
**Table** 7.1.10

**Banyaknya Barang Migas yang Masuk Melalui Pelabuhan Badas, 2020**  
**Number of Kerosene Which Entered via Badas Harbour, 2020**

Bulan	Jenis Barang			
	Crude Oil	MFO (Ton)	BBM (KI)	Elpiji
(1)	(2)	(3)	(4)	(5)
1. Januari	0	1 750	17 027	0
2. Februari	0	1 750	14 957	0
3. Maret	0	1 400	13 093	0
4. April	0	1 000	10 673	0
5. Mei	0	1 750	17 238	0
6. Juni	0	1 500	17 548	0
7. Juli	0	1 500	14 212	0
8. Agustus	0	1 750	13 858	0
9. September	0	1 650	15 491	0
10. Oktober	0	0	21 100	0
11. November	0	1 600	14 900	0
12. Desember	0	0	15 150	0
<b>Jumlah</b>	<b>0</b>	<b>15 650</b>	<b>185 247</b>	<b>0</b>

Sumber/Source: Kantor Kesyahbandaran dan Otoritas Pelabuhan Badas/Kesyahbandaran Office and Badas Port Authority

**Tabel**  
**Table** 7.1.11

**Banyaknya Barang Non Migas yang Masuk Melalui  
Pelabuhan Badas, 2020**  
*Number of Non Kerosene Which Entered via Badas Harbour,  
2020*

Bulan	Jenis Barang			
	Hewan	Pakan Ternak	Barang Gen Cargo	Lainnya
(1)	(2)	(3)	(4)	(5)
1. Januari	0	0	0	0
2. Februari	0	0	0	0
3. Maret	0	0	0	0
4. April	0	0	89	0
5. Mei	0	0	299	0
6. Juni	0	0	35	0
7. Juli	0	0	88	0
8. Agustus	0	0	357	0
9. September	0	0	155	0
10. Oktober	0	0	1748	0
11. November	0	0	1946	0
12. Desember	0	0	912	0
<b>Jumlah</b>	<b>0</b>	<b>0</b>	<b>5 629</b>	<b>0</b>

Sumber/Source: Kantor Kesyahbandaran dan Otoritas Pelabuhan Badas/Kesyahbandaran Office and Badas Port Authority

**Tabel**  
**Table** 7.1.12

**Banyaknya Barang Bahan Pokok yang Keluar Melalui  
Pelabuhan Badas, 2020**  
*Number of Staple Supplies (Main Product) Which Departed  
via Badas Harbour, 2020*

Bulan	Jenis Barang			
	Beras (Ton)	Gula Pasir (Ton)	Tepung Terigu (Ton)	Kacang Kedelai (Ton)
(1)	(2)	(3)	(4)	(5)
1. Januari	1 000	0	0	0
2. Februari	3 000	0	0	0
3. Maret	1 000	0	0	0
4. April	1 285	0	0	0
5. Mei	915	0	0	0
6. Juni	1 935	0	0	0
7. Juli	590	0	0	0
8. Agustus	1 103	0	0	0
9. September	3 468	0	0	0
10. Oktober	2 250	0	0	0
11. November	0	0	0	0
12. Desember	0	0	0	0
<b>Jumlah</b>	<b>16 546</b>	<b>0</b>	<b>0</b>	<b>0</b>

Lanjutan Tabel/Continued Table 7.1.12

	Bulan	Jenis Barang				
		Kacang-Kacangan (Ton)	Minyak Goreng (Ton)	Garam (Ton)	Jagung (Ton)	Bawang Merah (Ton)
	(1)	(2)	(3)	(4)	(5)	(6)
1.	Januari	0	0	0	2 642	0
2.	Februari	0	0	0	0	0
3.	Maret	0	0	0	0	0
4.	April	0	0	0	9 792	0
5.	Mei	0	0	0	72 433	0
6.	Juni	0	0	0	82 225	0
7.	Juli	21	0	0	77 686	0
8.	Agustus	0	0	0	39 988	0
9.	September	0	0	0	20 296	0
10.	Oktober	0	0	0	30 053	0
11.	November	0	0	0	15 794	0
12.	Desember	0	0	20	7 617	0
	<b>Jumlah</b>	<b>21</b>	<b>0</b>	<b>20</b>	<b>358 526</b>	<b>0</b>

Sumber/Source: Kantor Kesyahbandaran dan Otoritas Pelabuhan Badas/Kesyahbandaran Office and Badas Port Authority

**Tabel**  
**Table** 7.1.13

**Banyaknya Barang Bahan Strategis yang Keluar Melalui Pelabuhan Badas, 2020**  
**Number of Cargo Which Departed via Badas Harbour, 2020**

Bulan	Jenis Barang				
	Pupuk (Ton)	Semen (Ton)	Kayu	Kayu Gergajian	Kayu Lapis
(1)	(2)	(3)	(4)	(5)	(6)
1. Januari	0	0	0	0	0
2. Februari	0	0	0	0	0
3. Maret	0	0	0	0	0
4. April	0	0	0	0	0
5. Mei	0	0	0	0	0
6. Juni	0	0	0	0	0
7. Juli	0	0	0	0	0
8. Agustus	0	0	0	0	0
9. September	0	0	0	0	0
10. Oktober	0	0	0	0	0
11. November	0	0	0	0	0
12. Desember	0	0	0	0	0
<b>Jumlah</b>	<b>0</b>	<b>0</b>	<b>0</b>	<b>0</b>	<b>0</b>

Sumber/Source: Kantor Kesyahbandaran dan Otoritas Pelabuhan Badas/Kesyahbandaran Office and Badas Port Authority

Lanjutan Tabel/*Continued Table* 7.1.9

	Bulan	Jenis Barang				
		Besi Beton	Aspal (Kilo Liter)	Batu Bara (m3)	Batu Apung	Lainnya
		(7)	(8)	(9)	(10)	(11)
1.	Januari	0	0	0	0	0
2.	Februari	0	0	0	0	0
3.	Maret	0	0	0	0	0
4.	April	0	0	0	0	0
5.	Mei	0	0	0	0	0
6.	Juni	0	0	0	0	0
7.	Juli	0	0	0	0	0
8.	Agustus	0	0	0	0	0
9.	September	0	0	0	0	0
10.	Oktober	0	0	0	0	0
11.	November	0	0	0	0	0
12.	Desember	0	0	0	0	0
<b>Jumlah</b>		<b>0</b>	<b>0</b>	<b>0</b>	<b>0</b>	<b>0</b>

Sumber/*Source*: Kantor Kesyahbandaran dan Otoritas Pelabuhan Badas/*Kesyahbandaran Office and Badas Port Authority*



**Tabel**  
**Table** 7.1.14

**Banyaknya Barang Migas yang Keluar Melalui Pelabuhan Badas, 2020**  
**Number of Kerosene Which Departed via Badas Harbour, 2020**

Bulan	Jenis Barang			
	Solar	Premium	Minyak Tanah (Kerosene)	Elpiji
(1)	(2)	(3)	(4)	(5)
1. Januari	0	0	0	0
2. Februari	0	0	0	0
3. Maret	0	0	0	0
4. April	0	0	0	0
5. Mei	0	0	0	0
6. Juni	0	0	0	0
7. Juli	0	0	0	0
8. Agustus	0	0	0	0
9. September	0	0	0	0
10. Oktober	0	0	0	0
11. November	0	0	0	0
12. Desember	0	0	0	0
<b>Jumlah</b>	<b>0</b>	<b>0</b>	<b>0</b>	<b>0</b>

Sumber/Source: Kantor Kesyahbandaran dan Otoritas Pelabuhan Badas/Kesyahbandaran Office and Badas Port Authority

**Tabel 7.1.15** Banyaknya Barang Non Migas yang Keluar Melalui Pelabuhan Badas, 2020  
**Number of Non Kerosene Which Departed via Badas Harbour, 2020**

Bulan	Jenis Barang			
	Hewan	Pakan Ternak	Barang Gen Cargo	Jagung
(1)	(2)	(3)	(4)	(5)
1. Januari	57	0	0	0
2. Februari	0	0	0	0
3. Maret	0	0	0	0
4. April	0	0	0	0
5. Mei	0	0	0	0
6. Juni	60	0	0	0
7. Juli	0	0	0	0
8. Agustus	0	0	0	0
9. September	60	0	0	0
10. Oktober	60	0	0	0
11. November	491	0	0	0
12. Desember	74	0	0	0
<b>Jumlah</b>	<b>802</b>	<b>0</b>	<b>0</b>	<b>0</b>

Sumber/Source: Kantor Kesyahbandaran dan Otoritas Pelabuhan Badas/Kesyahbandaran Office and Badas Port Authority

**Tabel**  
**Table** 7.1.16

**Banyaknya Penumpang yang Melalui Pelabuhan Badas, 2020**  
**Number of Passenger Traffic in Badas Harbour, 2020**

	Bulan	Unit Kapal	Umum	
			Naik	Turun
	(1)	(2)	(3)	(4)
1.	Januari	6	197	169
2.	Februari	8	100	147
3.	Maret	8	194	138
4.	April	8	116	128
5.	Mei	0	0	0
6.	Juni	0	0	0
7.	Juli	3	5	9
8.	Agustus	5	21	23
9.	September	4	39	30
10.	Oktober	8	20	51
11.	November	7	46	40
12.	Desember	8	60	98
<b>Jumlah</b>		<b>65</b>	<b>798</b>	<b>833</b>

Sumber/Source: Kantor Kesyahbandaran dan Otoritas Pelabuhan Badas/Kesyahbandaran Office and Badas Port Authority

## 7.2 KOMUNIKASI COMMUNICATION

**Tabel 7.2.1** Jumlah Kantor Pos Pembantu Menurut Kecamatan di Kabupaten Sumbawa, 2017–2020  
*Number of Post Offices Subsidiaries by Subdistrict in Sumbawa Regency, 2017–2020*


Kecamatan Subdistrict	2017	2018	2019	2020
(1)	(2)	(3)	(4)	(5)
Lunyuk	1	1	1	1
Orong Telu	0	0	0	0
Alas	1	1	1	1
Alas Barat	0	0	0	0
Buer	0	0	0	0
Utani	1	1	1	1
Rhee	0	0	0	0
Batulanteh	1	1	1	1
Sumbawa	1	1	1	1
Labuhan Badas	0	0	0	0
Unter Iwes	0	0	0	0
Moyohilir	1	1	1	1
Moyo Utara	0	0	0	0
Moyohulu	1	1	1	1
Ropang	0	0	0	0
Lenangguar	1	1	1	1
Lantung	0	0	0	0
Lape	1	1	1	1
Lopok	1	1	1	1
Plampang	1	1	1	1
Labangka	0	0	0	0
Maronge	0	0	0	0
Empang	1	1	1	1
Tarano	0	0	0	0

Sumber/Source: PT. (Persero) Pos Indonesia Kabupaten Sumbawa/Post Office of Sumbawa Regency

08

**PERBANKAN, KOPERASI, DAN HARGA-HARGA  
BANKING, COOPERATIVE, AND PRICES**

<https://sumbawakab.bps.go.id>





**PENJELASAN TEKNIS****TECHNICAL NOTES**

- |  |  |
|--|--|
| <p>1. Pendapatan Asli Daerah (PAD) adalah pendapatan yang diperoleh daerah yang dipungut berdasarkan peraturan daerah sesuai dengan peraturan perundang-undangan, guna keperluan daerah yang bersangkutan dalam membiayai kegiatannya.</p> | <p>1. <i>Original Local Government Revenue is revenue that withheld based on local regulations in accordance with the legislation, for the purposes of financing their activities.</i></p> |
| <p>2. Dana Perimbangan adalah dana yang bersumber dari pendapatan APBN yang dialokasikan kepada Daerah untuk mendanai kebutuhan daerah dalam rangka pelaksanaan desentralisasi.</p>  | <p>2. <i>Balanced Budget is the fund coming from the state budget that allocated to regions to fund their needs in the context of decentralization.</i></p>                                |
| <p>3. Lain-Lain Pendapatan yang Sah adalah pendapatan lainnya dari pemerintah pusat dan atau dari instansi pusat, serta dari daerah lainnya.</p>   | <p>3. <i>Other Legal Revenue is other income that coming from the central government and or from the central agencies, as well as from other local government.</i></p>                     |

**ULASAN****DESCRIPTION****Keuangan Daerah**

Selain data keuangan daerah, pada bab ini juga ditampilkan data yang berkaitan dengan kegiatan dari lembaga keuangan yang ada di Kabupaten Sumbawa seperti asuransi, pegadaian dan koperasi.

**Local Finance**

*Besides local financial data, in this chapter also display data that was related to the activities of financial institutions in Sumbawa such as insurance, pawnshops and cooperatives.*

**Harga-harga**

Perkembangan harga-harga merupakan salah satu indikator penting yang dapat menggambarkan stabilitas perekonomian suatu daerah.

Berdasarkan perkembangan harga dapat pula dilihat keseimbangan antara penawaran dan permintaan akan barang dan jasa pada saat tertentu. Perkembangan harga yang terlalu cepat memberikan gambaran terjadinya inflasi yang cukup tinggi.

**Prices**

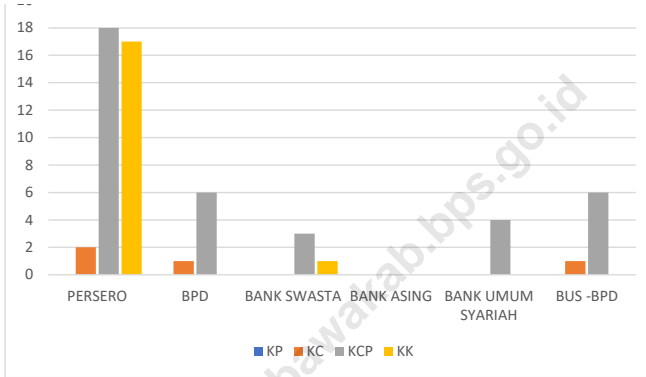
*Price changing was one of the important indicators that described the stability of the economy of an area. The balance between supply and demand for goods and services at any given moment can be seen from the price changing.*

*The development of prices that is so fast gives an overview of fairly high inflation.*



**Gambar 8.1**  
**Figures**

**Jumlah Kantor Bank Menurut Kelompok Bank, 2020**  
**Number of Bank Offices by Bank Group, 2020**



Sumber/Source : Otoritas Jasa Keuangan Indonesia/Indonesian Financial Services Authority

## 8.1 PERBANKAN BANKING

**Tabel 8.1.1** Jumlah Kantor Bank Menurut Kelompok Bank, 2015-2020  
**Table** Number of Bank Offices by Bank Group, 2015-2020

Kelompok Bank Bank Group	2015				2016			
	KP	KC	KCP	KK	KP	KC	KCP	KK
(1)	(2)	(3)	(4)	(5)	(6)	(7)	(8)	(9)
PERSERO	0	2	17	18	0	2	18	18
BPD	0	1	3	0	0	1	4	0
BANK SWASTA	0	0	10	0	0	0	9	0
BANK ASING	0	0	0	0	0	0	0	0
BANK UMUM SYARIAH	0	0	3	0	0	0	2	0
BUS -BPD					0	0	0	0
<b>Sumbawa</b>	<b>0</b>	<b>3</b>	<b>33</b>	<b>18</b>	<b>0</b>	<b>3</b>	<b>33</b>	<b>18</b>

Lanjutan Tabel/Continued Table 8.1.1

Kelompok Bank Bank Group	2017				2018			
	KP	KC	KCP	KK	KP	KC	KCP	KK
(1)	(2)	(3)	(4)	(5)	(6)	(7)	(8)	(9)
PERSERO	0	2	19	18	0	2	19	18
BPD	0	1	4	0	0	0	0	0
BANK SWASTA	0	0	7	0	0	0	4	0
BANK ASING	0	0	0	0	0	0	0	0
BANK UMUM SYARIAH	0	0	2	0	0	0	2	0
BUS -BPD	0	0	0	0	0	1	4	0
<b>Sumbawa</b>	<b>0</b>	<b>3</b>	<b>32</b>	<b>18</b>	<b>0</b>	<b>3</b>	<b>29</b>	<b>18</b>

Lanjutan Tabel/*Continued Table* 8.1.1

Kelompok Bank <i>Bank Group</i>	2019				2020			
	KP	KC	KCP	KK	KP	KC	KCP	KK
(1)	(2)	(3)	(4)	(5)	(6)	(7)	(8)	(9)
PERSERO	0	2	19	18	0	2	18	17
BPD	0	0	0	0	0	1	6	0
BANK SWASTA	0	0	3	1	0	0	3	1
BANK ASING	0	0	0	0	0	0	0	0
BANK UMUM SYARIAH	0	0	3	0	0	0	4	0
BUS -BPD	0	1	5	0	0	1	6	0
<b>Sumbawa</b>	<b>0</b>	<b>3</b>	<b>30</b>	<b>19</b>	<b>0</b>	<b>4</b>	<b>37</b>	<b>18</b>

Catatan/*Note*: ...Sumber/*Source*: Otoritas Jasa Keuangan Indonesia/*Indonesian Financial Services Authority*

**Tabel**  
**Table** 8.1.2**Posisi Pinjaman Rupiah Menurut Lapangan Usaha dan Bulan di Kabupaten Sumbawa (Rupiah), 2020**  
**Position of Rupiah Loans by Business Field and Month in Sumbawa Regency (Rupiah), 2020**

<b>Bulan Month</b>	<b>Pertanian, perburuan dan Kehutanan</b>	<b>Perikanan</b>	<b>Pertambangan dan Penggalian</b>	<b>Industri Pengolahan</b>
<b>(1)</b>	<b>(2)</b>	<b>(3)</b>	<b>(4)</b>	<b>(5)</b>
Januari/January	574 628 073 393	31 009 824 688	2 946 562 183	48 997 070 907
Februari/February	585 052 536 340	31 644 041 632	3 063 032 472	52 298 725 622
Maret/March	593 784 977 687	34 654 451 424	3 216 955 923	53 906 119 684
April/April	595 958 202 527	34 613 852 077	3 196 340 080	56 511 170 052
Mei/May	592 872 168 172	31 969 197 449	3 179 645 292	60 864 760 649
Juni/June	589 949 449 195	35 614 634 573	3 156 193 619	62 401 910 583
Juli/July	591 286 340 918	35 378 650 362	3 180 480 602	61 370 491 809
Agustus/August	609 061 289 266	35 794 277 584	3 409 255 486	61 007 148 524
September/September	671 673 005 263	39 786 210 868	3 670 029 522	63 806 752 395
Oktober/October	728 967 841 968	39 574 917 337	3 643 008 037	62 663 804 364
November/November	800 695 700 204	37 133 317 150	3 616 615 529	60 050 820 863
Desember/December	835 605 684 740	38 549 324 881	3 505 505 497	60 860 277 175
<b>Jumlah/Total</b>	<b>7 769 535 269 673</b>	<b>425 722 700 025</b>	<b>39 783 624 242</b>	<b>704 739 052 627</b>

Lanjutan Tabel/*Continued Table* 8.1.2

Bulan Month	Listrik, gas dan air	Konstruksi	Perdagangan Besar dan Eceran	Penyediaan akomodasi dan penyediaan makan minum
(1)	(6)	(7)	(8)	(9)
Januari/January	1 160 944 302	6 934 176 113	1 062 975 448 484	39 313 708 438
Februari/February	1 681 753 884	6 551 833 453	1 089 408 727 036	40 703 152 473
Maret/March	1 702 694 901	11 221 311 003	1 125 071 270 505	43 398 985 650
April/April	1 656 391 893	11 021 603 256	1 120 357 128 945	44 977 303 942
Mei/May	1 632 502 408	12 162 494 269	1 103 254 742 521	45 191 709 413
Juni/June	1 785 777 694	13 660 755 653	1 114 447 824 930	46 316 692 136
Juli/July	1 744 480 057	13 344 646 510	1 125 774 732 321	48 241 421 009
Agustus/August	1 722 115 910	16 124 050 784	1 145 546 801 929	49 923 775 374
September/September	1 699 379 008	16 986 369 557	1 165 111 839 026	51 628 095 917
Oktober/October	1 676 249 414	15 793 755 826	1 156 715 086 745	54 787 224 214
November/November	1 634 114 000	15 722 492 764	1 162 981 214 894	56 497 043 826
Desember/December	2 100 870 578	28 378 330 447	1 161 380 276 564	56 629 500 333
<b>Jumlah/Total</b>	<b>20 197 274 049</b>	<b>167 901 819 635</b>	<b>13 533 025 093 900</b>	<b>577 608 612 725</b>

Lanjutan Tabel/*Continued Table* 8.1.2

<b>Bulan Month</b>	<b>Transportasi, perdagangan dan komunikasi</b>	<b>Perantara Keuangan</b>	<b>Real Estate, Usaha Persewaan, dan Jasa Perusahaan</b>	<b>Administrasi Pemerintahan, Pertahanan dan Jaminan Sosial Wajib</b>
<b>(1)</b>	<b>(10)</b>	<b>(11)</b>	<b>(12)</b>	<b>(13)</b>
Januari/ <i>January</i>	18 683 534 889	-	21 501 800 480	400 670 286
Februari/ <i>February</i>	18 229 553 194	-	30 206 561 285	396 564 581
Maret/ <i>March</i>	18 984 386 034	-	28 226 124 426	392 370 241
April/ <i>April</i>	17 736 894 022	-	27 792 843 613	388 155 428
Mei/ <i>May</i>	19 034 551 724	-	30 754 357 810	383 882 507
Juni/ <i>June</i>	18 229 501 742	25 000 000	27 382 671 126	379 528 817
Juli/ <i>July</i>	16 582 063 679	74 117 527	23 870 145 752	375 144 916
Agustus/ <i>August</i>	18 413 121 013	96 457 613	24 522 882 926	370 705 723
September/ <i>September</i>	17 548 159 095	117 529 503	23 371 623 109	-
Oktober/ <i>October</i>	18 979 441 751	112 668 396	28 006 966 863	-
November/ <i>November</i>	18 031 485 343	107 732 369	26 760 427 103	-
Desember/ <i>December</i>	17 899 668 688	102 725 252	28 386 733 026	-
<b>Jumlah/Total</b>	<b>218 352 361 174</b>	<b>636 230 660</b>	<b>320 783 137 519</b>	<b>3 087 022 499</b>

Lanjutan Tabel/*Continued Table* 8.1.2

Bulan Month	Jasa Pendidikan	Jasa Kesehatan dan Kegiatan Sosial	Jasa Kemasyarakatan, Sosial Budaya, Hiburan dan Perorangan lainnya	Jasa Perorangan yang Melayani Rumah Tangga
(1)	(14)	(15)	(16)	(17)
Januari/January	1 691 509 895	1 977 760 320	72 543 866 992	1 619 010 638
Februari/February	1 688 541 174	1 909 981 644	73 135 198 569	1 713 618 182
Maret/March	1 692 322 020	1 883 122 126	74 156 060 980	1 583 634 660
April/April	1 664 028 805	1 902 977 565	71 650 930 227	1 705 625 261
Mei/May	1 633 398 919	1 887 546 077	69 972 832 173	1 733 036 242
Juni/June	1 604 258 535	1 810 361 826	70 385 987 735	1 719 401 375
Juli/July	1 567 615 591	1 802 335 743	70 620 029 095	1 696 076 267
Agustus/August	1 539 661 143	1 732 031 238	71 000 042 208	1 644 582 678
September/September	1 113 657 220	1 705 343 671	43 440 649 578	1 901 955 158
Oktober/October	1 086 899 794	1 920 133 230	43 601 325 692	1 979 744 432
November/November	1 060 133 436	1 873 049 003	45 627 690 690	1 949 052 539
Desember/December	1 033 358 102	1 991 377 414	45 122 081 182	1 922 485 036
<b>Jumlah/Total</b>	<b>17 375 384 634</b>	<b>22 396 019 857</b>	<b>751 256 695 121</b>	<b>21 168 222 468</b>



Lanjutan Tabel/*Continued Table* 8.1.2

<b>Bulan Month</b>	<b>Badan Internasional dan Badan Ekstra Internasional Lainnya</b>	<b>Kegiatan yang belum jelas batasannya</b>	<b>Rumah Tangga - Untuk Pemilikan Rumah Tinggal</b>	<b>Rumah Tangga - Untuk Pemilikan Flat atau Apartemen</b>
(1)	(18)	(19)	(20)	(21)
Januari/ <i>January</i>	-	-	215 315 666 365	4 022 154 040
Februari/ <i>February</i>	-	-	210 000 282 994	3 986 819 717
Maret/ <i>March</i>	-	-	207 367 860 567	3 951 327 531
April/ <i>April</i>	-	-	205 088 653 240	3 792 758 301
Mei/ <i>May</i>	-	-	203 581 165 388	4 438 782 525
Juni/ <i>June</i>	-	-	200 808 369 033	4 551 516 612
Juli/ <i>July</i>	-	-	198 852 367 367	4 514 009 807
Agustus/ <i>August</i>	-	-	197 558 527 087	4 434 800 411
September/ <i>September</i>	-	-	183 968 160 648	3 843 914 742
Oktober/ <i>October</i>	-	-	184 965 967 065	3 815 379 417
November/ <i>November</i>	-	-	186 585 218 144	3 766 910 533
Desember/ <i>December</i>	-	-	188 338 236 835	3 500 891 836
<b>Jumlah/Total</b>	-	-	<b>2 382 430 474 733</b>	<b>48 619 265 472</b>

Lanjutan Tabel/*Continued Table 8.1.2*

Bulan Month	Rumah Tangga - Untuk Pemilikan Ruko atau Rukan	Rumah Tangga - Untuk Pemilikan Kendaraan Bermotor	Rumah Tangga - Untuk Pemilikan Peralatan Rumah Tangga Lainnya	Bukan Lapangan Usaha Lainnya
(1)	(22)	(23)	(24)	(25)
Januari/January	31 197 778 696	18 140 100 136	1 143 410 828 723	406 975 595 092
Februari/February	32 141 777 967	17 503 384 452	1 158 188 970 677	410 589 570 124
Maret/March	32 629 846 085	16 589 645 282	1 176 565 229 564	407 137 404 103
April/April	32 614 523 713	15 935 497 838	1 179 680 306 015	414 426 074 359
Mei/May	32 414 457 532	15 515 106 891	1 174 455 691 670	424 781 203 631
Juni/June	32 312 195 297	15 701 728 162	1 177 885 133 694	432 345 078 824
Juli/July	32 804 073 144	14 924 632 897	1 168 657 976 356	465 377 202 575
Agustus/August	32 539 907 151	15 041 046 443	1 165 386 867 149	473 304 217 840
September/September	33 694 655 747	9 170 143 745	1 213 841 837 285	494 817 555 806
Oktober/October	35 046 190 498	8 224 842 410	1 204 178 434 151	516 789 977 322
November/November	33 955 679 444	7 958 390 160	1 200 286 304 257	539 486 242 226
Desember/December	33 453 804 218	8 164 469 338	1 202 394 122 656	562 388 567 118
<b>Jumlah/Total</b>	<b>394 804 889 492</b>	<b>162 868 987 754</b>	<b>14 164 931 702 197</b>	<b>5 548 418 689 020</b>

Catatan/Note: ...

Sumber/Source: Otoritas Jasa Keuangan Indonesia/Indonesian Financial Services Authority

**Tabel**  
**Table** 8.1.3**Posisi Pinjaman Rupiah Menurut Jenis Penggunaan dan Bulan di Kabupaten Sumbawa, 2020**  
**Position of Rupiah Loans by Type of Use and Month in Sumbawa Regency, 2020**

<b>Bulan</b> <b>Month</b>	<b>Jumlah Rekening Rupiah</b>		
	<b>KMK</b>	<b>KI</b>	<b>KK</b>
(1)	(2)	(3)	(4)
Januari/January	35 729	2 386	11 921
Februari/February	36 374	2 363	11 907
Maret/March	36 926	2 332	11 959
April/April	36 977	2 300	11 930
Mei/May	36 740	2 273	11 933
Juni/June	36 230	2 208	11 947
Juli/July	35 129	2 154	12 046
Agustus/August	34 898	2 113	12 108
September/September	37 375	1 782	12 632
Oktober/October	39 949	1 751	12 726
November/November	42 758	1 719	12 844
Desember/December	43 919	1 689	12 951
<b>Kabupaten Sumbawa</b>	<b>453 004</b>	<b>25 070</b>	<b>146 904</b>

Lanjutan Tabel/*Continued Table* 8.1.3

Bulan Month	Jumlah Bulan Laporan Rupiah		
	KMK	KI	KK
(1)	(5)	(6)	(7)
Januari/January	1 676 683 667 688	209 700 294 320	1 819 062 123 052
Februari/February	1 728 658 250 160	209 025 571 381	1 832 410 805 931
Maret/March	1 775 745 391 032	218 129 396 232	1 844 241 313 132
April/April	1 777 579 051 584	213 554 396 109	1 851 537 813 466
Mei/May	1 766 750 906 769	209 775 918 856	1 855 186 407 637
Juni/June	1 781 245 034 975	207 624 914 564	1 863 604 021 622
Juli/July	1 787 349 097 883	209 559 674 275	1 885 130 262 146
Agustus/August	1 831 590 582 742	210 317 616 657	1 888 265 366 081
September/September	1 920 729 591 746	182 831 007 144	1 939 336 267 973
Oktober/October	1 976 108 201 779	183 400 866 284	1 953 020 790 863
November/November	2 047 059 096 802	186 681 792 911	1 972 038 744 764
Desember/December	2 099 045 264 589	184 422 934 326	1 998 240 092 001
<b>Kabupaten Sumbawa</b>	<b>22 168 544 137 749</b>	<b>2 425 024 383 059</b>	<b>22 702 074 008 668</b>

Catatan/Note: ...

Sumber/Source: Otoritas Jasa Keuangan Indonesia/*Indonesian Financial Services Authority*

**Tabel**  
**Table** 8.1.4

**Posisi Pinjaman Rupiah Menurut Skala Bisnis dan Bulan di Kabupaten Sumbawa, 2020**  
**Position of Rupiah Loans by Business Scale and Month in Sumbawa Regency, 2020**

Bulan Month	Jumlah Rekening Rupiah		Jumlah Bulan Laporan Rupiah	
	UMKM	NON UMKM	UMKM	NON UMKM
(1)	(2)	(3)	(4)	(5)
Januari/January	37 033	13 003	1 664 980 294 100	2 040 465 790 960
Februari/February	37 659	12 985	1 706 429 611 070	2 063 665 016 402
Maret/March	38 200	13 017	1 752 260 629 506	2 085 855 470 890
April/April	38 248	12 959	1 754 748 403 082	2 087 922 858 077
Mei/May	37 989	12 957	1 735 381 326 101	2 096 331 907 161
Juni/June	37 213	13 172	1 747 589 821 819	2 104 884 149 342
Juli/July	35 888	13 441	1 755 510 538 126	2 126 528 496 178
Agustus/August	35 438	13 681	1 788 724 397 099	2 141 449 168 381
September/September	37 700	14 089	1 870 280 847 837	2 172 616 019 026
Oktober/October	39 950	14 476	1 916 611 609 299	2 195 918 249 627
November/November	42 240	15 081	1 982 109 927 392	2 223 669 707 085
Desember/December	43 197	15 362	2 012 974 064 608	2 268 734 226 308
<b>Kabupaten Sumbawa</b>	<b>460 755</b>	<b>164 223</b>	<b>21 687 601 470 039</b>	<b>25 608 041 059 437</b>

Catatan/Note: ...

Sumber/Source: Otoritas Jasa Keuangan Indonesia/Indonesian Financial Services Authority

**Tabel**  
**Table 8.1.5****Posisi Pinjaman Rupiah dan Valuta Asing Menurut Lapangan Usaha dan Bulan di Kabupaten Sumbawa, 2020**  
**Position of Rupiah and Foreign Currency Loans by Business Field and Month in Sumbawa Regency, 2020**

<b>Bulan Month</b>	<b>Pertanian, perburuan dan Kehutanan</b>	<b>Perikanan</b>	<b>Pertambangan dan Penggalian</b>	<b>Industri Pengolahan</b>
(1)	(2)	(3)	(4)	(5)
Januari/January	574 628 073 393	31 009 824 688	2 946 562 183	48 997 070 907
Februari/February	585 052 536 340	31 644 041 632	3 063 032 472	52 298 725 622
Maret/March	593 784 977 687	34 654 451 424	3 216 955 923	53 906 119 684
April/April	595 958 202 527	34 613 852 077	3 196 340 080	56 511 170 052
Mei/May	592 872 168 172	31 969 197 449	3 179 645 292	60 864 760 649
Juni/June	589 949 449 195	35 614 634 573	3 156 193 619	62 401 910 583
Juli/July	591 286 340 918	35 378 650 362	3 180 480 602	61 370 491 809
Agustus/August	609 061 289 266	35 794 277 584	3 409 255 486	61 007 148 524
September/September	671 673 005 263	39 786 210 868	3 670 029 522	63 806 752 395
Oktober/October	728 967 841 968	39 574 917 337	3 643 008 037	62 663 804 364
November/November	800 695 700 204	37 133 317 150	3 616 615 529	60 050 820 863
Desember/December	835 605 684 740	38 549 324 881	3 505 505 497	60 860 277 175
<b>Jumlah/Total</b>	<b>7 769 535 269 673</b>	<b>425 722 700 025</b>	<b>39 783 624 242</b>	<b>704 739 052 627</b>

Lanjutan Tabel/*Continued Table 8.1.5*

<b>Bulan Month</b>	<b>Listrik, gas dan air</b>	<b>Konstruksi</b>	<b>Perdagangan Besar dan Eceran</b>	<b>Penyediaan akomodasi dan penyediaan makan minum</b>
(1)	(6)	(7)	(8)	(9)
Januari/ <i>January</i>	1 160 944 302	6 934 176 113	1 062 975 448 484	39 313 708 438
Februari/ <i>February</i>	1 681 753 884	6 551 833 453	1 089 408 727 036	40 703 152 473
Maret/ <i>March</i>	1 702 694 901	11 221 311 003	1 125 071 270 505	43 398 985 650
April/ <i>April</i>	1 656 391 893	11 021 603 256	1 120 357 128 945	44 977 303 942
Mei/ <i>May</i>	1 632 502 408	12 162 494 269	1 103 254 742 521	45 191 709 413
Juni/ <i>June</i>	1 785 777 694	13 660 755 653	1 114 447 824 930	46 316 692 136
Juli/ <i>July</i>	1 744 480 057	13 344 646 510	1 125 774 732 321	48 241 421 009
Agustus/ <i>August</i>	1 722 115 910	16 124 050 784	1 145 546 801 929	49 923 775 374
September/ <i>September</i>	1 699 379 008	16 986 369 557	1 165 111 839 026	51 628 095 917
Oktober/ <i>October</i>	1 676 249 414	15 793 755 826	1 156 715 086 745	54 787 224 214
November/ <i>November</i>	1 634 114 000	15 722 492 764	1 162 981 214 894	56 497 043 826
Desember/ <i>December</i>	2 100 870 578	28 378 330 447	1 161 380 276 564	56 629 500 333
<b>Jumlah/Total</b>	<b>20 197 274 049</b>	<b>167 901 819 635</b>	<b>13 533 025 093 900</b>	<b>577 608 612 725</b>

Lanjutan Tabel/*Continued Table* 8.1.5

<b>Bulan Month</b>	<b>Transportasi, perdagangan dan komunikasi</b>	<b>Perantara Keuangan</b>	<b>Real Estate, Usaha Persewaan, dan Jasa Perusahaan</b>	<b>Administrasi Pemerintahan, Pertahanan dan Jaminan Sosial Wajib</b>
(1)	(10)	(11)	(12)	(13)
Januari/ <i>January</i>	18 683 534 889	-	21 501 800 480	400 670 286
Februari/ <i>February</i>	18 229 553 194	-	30 206 561 285	396 564 581
Maret/ <i>March</i>	18 984 386 034	-	28 226 124 426	392 370 241
April/ <i>April</i>	17 736 894 022	-	27 792 843 613	388 155 428
Mei/ <i>May</i>	19 034 551 724	-	30 754 357 810	383 882 507
Juni/ <i>June</i>	18 229 501 742	25 000 000	27 382 671 126	379 528 817
Juli/ <i>July</i>	16 582 063 679	74 117 527	23 870 145 752	375 144 916
Agustus/ <i>August</i>	18 413 121 013	96 457 613	24 522 882 926	370 705 723
September/ <i>September</i>	17 548 159 095	117 529 503	23 371 623 109	-
Oktober/ <i>October</i>	18 979 441 751	112 668 396	28 006 966 863	-
November/ <i>November</i>	18 031 485 343	107 732 369	26 760 427 103	-
Desember/ <i>December</i>	17 899 668 688	102 725 252	28 386 733 026	-
<b>Jumlah/Total</b>	<b>218 352 361 174</b>	<b>6362 30 660</b>	<b>320 783 137 519</b>	<b>3 087 022 499</b>



Lanjutan Tabel/*Continued Table* 8.1.5

Bulan Month	Jasa Pendidikan	Jasa Kesehatan dan Kegiatan Sosial	Jasa Kemasyarakatan, Sosial Budaya, Hiburan dan Perorangan lainnya	Jasa Perorangan yang Melayani Rumah Tangga
(1)	(14)	(15)	(16)	(17)
Januari/January	1 691 509 895	1 977 760 320	72 543 866 992	1 619 010 638
Februari/February	1 688 541 174	1 909 981 644	73 135 198 569	1 713 618 182
Maret/March	1 692 322 020	1 883 122 126	74 156 060 980	1 583 634 660
April/April	1 664 028 805	1 902 977 565	71 650 930 227	1 705 625 261
Mei/May	1 633 398 919	1 887 546 077	69 972 832 173	1 733 036 242
Juni/June	1 604 258 535	1 810 361 826	70 385 987 735	1 719 401 375
Juli/July	1 567 615 591	1 802 335 743	70 620 029 095	1 696 076 267
Agustus/August	1 539 661 143	1 732 031 238	71 000 042 208	1 644 582 678
September/September	1 113 657 220	1 705 343 671	43 440 649 578	1 901 955 158
Oktober/October	1 086 899 794	1 920 133 230	43 601 325 692	1 979 744 432
November/November	1 060 133 436	1 873 049 003	45 627 690 690	1 949 052 539
Desember/December	1 033 358 102	1 991 377 414	45 122 081 182	1 922 485 036
<b>Jumlah/Total</b>	<b>17 375 384 634</b>	<b>22 396 019 857</b>	<b>751 256 695 121</b>	<b>21 168 222 468</b>

Lanjutan Tabel/*Continued Table* 8.1.5

<b>Bulan Month</b>	<b>Badan Internasional dan Badan Ekstra Internasional Lainnya</b>	<b>Kegiatan yang belum jelas batasannya</b>	<b>Rumah Tangga - Untuk Pemilikan Rumah Tinggal</b>	<b>Rumah Tangga - Untuk Pemilikan Flat atau Apartemen</b>
(1)	(18)	(19)	(20)	(21)
Januari/ <i>January</i>	-	-	215 315 666 365	4 022 154 040
Februari/ <i>February</i>	-	-	210 000 282 994	3 986 819 717
Maret/ <i>March</i>	-	-	207 367 860 567	3 951 327 531
April/ <i>April</i>	-	-	205 088 653 240	3 792 758 301
Mei/ <i>May</i>	-	-	203 581 165 388	4 438 782 525
Juni/ <i>June</i>	-	-	200 808 369 033	4 551 516 612
Juli/ <i>July</i>	-	-	198 852 367 367	4 514 009 807
Agustus/ <i>August</i>	-	-	197 558 527 087	4 434 800 411
September/ <i>September</i>	-	-	183 968 160 648	3 843 914 742
Oktober/ <i>October</i>	-	-	184 965 967 065	3 815 379 417
November/ <i>November</i>	-	-	186 585 218 144	3 766 910 533
Desember/ <i>December</i>	-	-	188 338 236 835	3 500 891 836
<b>Jumlah/Total</b>	<b>0</b>	<b>0</b>	<b>2 382 430 474 733</b>	<b>48 619 265 472</b>

Lanjutan Tabel/*Continued Table* 8.1.5

Bulan Month	Rumah Tangga - Untuk Pemilikan Ruko atau Rukan	Rumah Tangga - Untuk Pemilikan Kendaraan Bermotor	Rumah Tangga - Untuk Pemilikan Peralatan Rumah Tangga Lainnya	Bukan Lapangan Usaha Lainnya
(1)	(22)	(23)	(24)	(25)
Januari/January	31 197 778 696	18 140 100 136	1 143 410 828 723	406 975 595 092
Februari/February	32 141 777 967	17 503 384 452	1 158 188 970 677	410 589 570 124
Maret/March	32 629 846 085	16 589 645 282	1 176 565 229 564	407 137 404 103
April/April	32 614 523 713	15 935 497 838	1 179 680 306 015	414 426 074 359
Mei/May	32 414 457 532	15 515 106 891	1 174 455 691 670	424 781 203 631
Juni/June	32 312 195 297	15 701 728 162	1 177 885 133 694	432 345 078 824
Juli/July	32 804 073 144	14 924 632 897	1 168 657 976 356	465 377 202 575
Agustus/August	32 539 907 151	15 041 046 443	1 165 386 867 149	473 304 217 840
September/September	33 694 655 747	9 170 143 745	1 213 841 837 285	494 817 555 806
Oktober/October	35 046 190 498	8 224 842 410	1 204 178 434 151	516 789 977 322
November/November	33 955 679 444	7 958 390 160	1 200 286 304 257	539 486 242 226
Desember/December	33 453 804 218	8 164 469 338	1 202 394 122 656	562 388 567 118
<b>Jumlah/Total</b>	<b>394 804 889 492</b>	<b>162 868 987 754</b>	<b>14 164 931 702 197</b>	<b>5 548 418 689 020</b>

Catatan/Note: ...

Sumber/Source: Otoritas Jasa Keuangan Indonesia/Indonesian Financial Services Authority

**Tabel**  
**Table** 8.1.6**Posisi Pinjaman Rupiah dan Valuta Asing Menurut Jenis Penggunaan dan Bulan di Kabupaten Sumbawa, 2020**  
**Position of Rupiah and Foreign Currency Loans by Type of Use and Month in Sumbawa Regency, 2020**

Bulan Month	Jumlah Rekening Rupiah		
	KMK	KI	KK
(1)	(2)	(3)	(4)
Januari/January	35 729	2 386	11 921
Februari/February	36 374	2 363	11 907
Maret/March	36 926	2 332	11 959
April/April	36 977	2 300	11 930
Mei/May	36 740	2 273	11 933
Juni/June	36 230	2 208	11 947
Juli/July	35 129	2 154	12 046
Agustus/August	34 898	2 113	12 108
September/September	37 375	1 782	12 632
Oktober/October	39 949	1 751	12 726
November/November	42 758	1 719	12 844
Desember/December	43 919	1 689	12 951
<b>Kabupaten Sumbawa</b>	<b>453 004</b>	<b>25 070</b>	<b>146 904</b>

Lanjutan Tabel/*Continued Table* 8.1.6

Bulan Month	Jumlah Bulan Laporan Rupiah		
	KMK	KI	KK
(1)	(5)	(6)	(7)
Januari/ <i>January</i>	1 676 683 667 688	209 700 294 320	1 819 062 123 052
Februari/ <i>February</i>	1 728 658 250 160	209 025 571 381	1 832 410 805 931
Maret/ <i>March</i>	1 775 745 391 032	218 129 396 232	1 844 241 313 132
April/ <i>April</i>	1 777 579 051 584	213 554 396 109	1 851 537 813 466
Mei/ <i>May</i>	1 766 750 906 769	209 775 918 856	1 855 186 407 637
Juni/ <i>June</i>	1 781 245 034 975	207 624 914 564	1 863 604 021 622
Juli/ <i>July</i>	1 787 349 097 883	209 559 674 275	1 885 130 262 146
Agustus/ <i>August</i>	1 831 590 582 742	210 317 616 657	1 888 265 366 081
September/ <i>September</i>	1 920 729 591 746	182 831 007 144	1 939 336 267 973
Oktober/ <i>October</i>	1 976 108 201 779	183 400 866 284	1 953 020 790 863
November/ <i>November</i>	2 047 059 096 802	186 681 792 911	1 972 038 744 764
Desember/ <i>December</i>	2 099 045 264 589	184 422 934 326	1 998 240 092 001
<b>Kabupaten Sumbawa</b>	<b>22 168 544 137 749</b>	<b>2 425 024 383 059</b>	<b>22 702 074 008 668</b>

Catatan/*Note*: ...Sumber/*Source*: Otoritas Jasa Keuangan Indonesia/*Indonesian Financial Services Authority*

**Tabel**  
**Table** 8.1.7**Posisi Pinjaman Rupiah dan Valuta Asing Menurut Skala  
Bisnis dan Bulan di Kabupaten Sumbawa, 2020**  
*Position of Rupiah and Foreign Currency Loans by Business  
Scale and Month in Sumbawa Regency, 2020*

Bulan Month	Jumlah Rekening Rupiah		Jumlah Rekening Rupiah	
	UMKM	NON UMKM	UMKM	NON UMKM
(1)	(2)	(3)	(4)	(5)
Januari/January	37 033	13 003	1 664 980 294 100	2 040 465 790 960
Februari/February	37 659	12 985	1 706 429 611 070	2 063 665 016 402
Maret/March	38 200	13 017	1 752 260 629 506	2 085 855 470 890
April/April	38 248	12 959	1 754 748 403 082	2 087 922 858 077
Mei/May	37 989	12 957	1 735 381 326 101	2 096 331 907 161
Juni/June	37 213	13 172	1 747 589 821 819	2 104 884 149 342
Juli/July	35 888	13 441	1 755 510 538 126	2 126 528 496 178
Agustus/August	35 438	13 681	1 788 724 397 099	2 141 449 168 381
September/September	37 700	14 089	1 870 280 847 837	2 172 616 019 026
Oktober/October	39 950	14 476	1 916 611 609 299	2 195 918 249 627
November/November	42 240	15 081	1 982 109 927 392	2 223 669 707 085
Desember/December	43 197	15 362	2 012 974 064 608	2 268 734 226 308
<b>Kabupaten Sumbawa</b>	<b>460 755</b>	<b>164 223</b>	<b>21 687 601 470 039</b>	<b>25 608 041 059 437</b>

Catatan/Note: ...

Sumber/Source: Otoritas Jasa Keuangan Indonesia/Indonesian Financial Services Authority

**Tabel**  
**Table 8.1.8****Posisi Pinjaman Rupiah pada UMKM Menurut Lapangan Usaha dan Bulan di Kabupaten Sumbawa, 2020**  
**Position of Rupiah Loans to MSMEs by Business Field and Month in Sumbawa Regency, 2020**

<b>Bulan Month</b>	<b>Pertanian, perburuan dan Kehutanan</b>	<b>Perikanan</b>	<b>Pertambangan dan Penggalian</b>	<b>Industri Pengolahan</b>
<b>(1)</b>	<b>(2)</b>	<b>(3)</b>	<b>(4)</b>	<b>(5)</b>
Januari/January	564 336 131 396	21 107 443 012	2 946 562 183	43 611 822 821
Februari/February	576 154 786 780	21 923 513 441	3 063 032 472	46 027 286 253
Maret/March	587 142 082 921	22 585 017 607	3 216 955 923	46 894 429 533
April/April	589 233 191 522	22 189 034 012	3 196 340 080	48 437 730 157
Mei/May	586 119 074 881	22 109 046 209	3 179 645 292	46 963 586 977
Juni/June	583 449 799 236	22 628 845 276	3 156 193 619	48 012 077 819
Juli/July	585 357 530 508	22 192 826 039	3 180 480 602	47 262 763 991
Agustus/August	603 564 723 788	22 088 262 352	3 409 255 486	47 489 157 226
September/September	666 743 607 049	23 318 673 205	3 670 029 522	48 722 852 831
Oktober/October	723 311 981 979	23 301 572 801	3 643 008 037	47 036 894 193
November/November	793 285 230 210	22 919 210 574	3 616 615 529	46 442 321 911
Desember/December	827 547 248 302	22 415 535 977	3 505 505 497	46 775 145 413
<b>Jumlah/Total</b>	<b>7 686 245 388 572</b>	<b>268 778 980 505</b>	<b>39 783 624 242</b>	<b>563 676 069 125</b>

Lanjutan Tabel/*Continued Table* 8.1.8

Bulan Month	Listrik, gas dan air	Konstruksi	Perdagangan Besar dan Eceran	Penyediaan akomodasi dan penyediaan makan minum
(1)	(6)	(7)	(8)	(9)
Januari/January	1 160 944 302	4 656 844 556	929 305 257 542	32 303 844 986
Februari/February	1 681 753 884	4 551 942 666	953 479 210 395	33 717 265 216
Maret/March	1 702 694 901	6 023 904 364	981 006 353 990	35 923 204 426
April/April	1 656 391 893	5 916 581 783	980 922 108 104	36 940 672 256
Mei/May	1 632 502 408	4 984 982 101	966 991 649 639	37 147 411 770
Juni/June	1 785 777 694	6 666 475 762	979 693 115 377	36 695 824 762
Juli/July	1 744 480 057	6 282 866 494	987 260 923 835	37 693 596 989
Agustus/August	1 722 115 910	9 172 335 906	997 641 976 348	38 375 085 129
September/September	1 699 379 008	10 495 879 844	1 011 273 778 011	38 216 038 313
Oktober/October	1 676 249 414	9 350 008 541	1 000 927 204 129	40 491 891 598
November/November	1 634 114 000	9 653 487 904	998 295 263 360	41 067 173 598
Desember/December	2 100 870 578	9 334 340 761	995 982 747 034	41 109 546 307
<b>Jumlah/Total</b>	<b>20 197 274 049</b>	<b>87 089 650 682</b>	<b>11 782 779 587 764</b>	<b>449 681 555 350</b>



Lanjutan Tabel/*Continued Table* 8.1.8

Bulan Month	Transportasi, perdagangan dan komunikasi	Perantara Keuangan	Real Estate, Usaha Persewaan, dan Jasa Perusahaan	Administrasi Pemerintahan, Pertahanan dan Jaminan Sosial Wajib
(1)	(10)	(11)	(12)	(13)
Januari/January	11 509 056 758	-	11 666 469 445	-
Februari/February	11 352 816 625	-	10 787 882 232	-
Maret/March	12 247 266 078	-	10 064 164 541	-
April/April	11 178 327 190	-	10 343 942 901	-
Mei/May	12 598 332 822	-	10 198 784 719	-
Juni/June	11 935 254 319	-	10 000 308 361	-
Juli/July	10 409 056 360	-	9 681 835 486	-
Agustus/August	11 492 415 795	-	9 582 844 197	-
September/September	10 775 655 201	-	9 590 564 170	-
Oktober/October	12 331 313 690	-	9 185 710 607	-
November/November	11 412 880 909	-	8 305 457 300	-
Desember/December	11 416 090 099	-	7 900 769 159	-
<b>Jumlah/Total</b>	<b>138 658 465 846</b>	<b>-</b>	<b>117 308 733 118</b>	<b>-</b>

Lanjutan Tabel/*Continued Table* 8.1.8

Bulan Month	Jasa Pendidikan	Jasa Kesehatan dan Kegiatan Sosial	Jasa Kemasyarakatan, Sosial Budaya, Hiburan dan Perorangan lainnya	Jasa Perorangan yang Melayani Rumah Tangga
(1)	(14)	(15)	(16)	(17)
Januari/January	1 268 571 236	1 923 210 934	37 565 124 291	1 619 010 638
Februari/February	1 267 907 462	1 857 540 342	38 851 055 120	1 713 618 182
Maret/March	1 274 016 746	1 832 788 906	40 764 114 910	1 583 634 660
April/April	1 247 311 965	1 854 796 321	39 926 349 637	1 705 625 261
Mei/May	1 220 598 519	1 839 366 752	38 663 307 770	1 733 036 242
Juni/June	1 193 876 367	1 762 184 344	38 890 687 508	1 719 401 375
Juli/July	1 167 145 462	1 754 160 209	39 826 795 827	1 696 076 267
Agustus/August	1 140 405 762	1 683 857 600	39 717 378 922	1 644 582 678
September/September	1 113 657 220	1 705 343 671	41 053 434 634	1 901 955 158
Oktober/October	1 086 899 794	1 870 133 230	40 418 996 854	1 979 744 432
November/November	1 060 133 436	1 824 813 880	40 644 172 242	1 949 052 539
Desember/December	1 033 358 102	1 944 924 108	39 985 498 235	1 922 485 036
<b>Jumlah/Total</b>	<b>14 073 882 071</b>	<b>21 853 120 297</b>	<b>476 306 915 950</b>	<b>21 168 222 468</b>

Lanjutan Tabel/*Continued Table* 8.1.8

<b>Bulan Month</b>	<b>Badan Internasional dan Badan Ekstra Internasional Lainnya</b>	<b>Kegiatan yang belum jelas batasannya</b>	<b>Rumah Tangga - Untuk Pemilikan Rumah Tinggal</b>	<b>Rumah Tangga - Untuk Pemilikan Flat atau Apartemen</b>
(1)	(18)	(19)	(20)	(21)
Januari/ <i>January</i>	-	-	-	-
Februari/ <i>February</i>	-	-	-	-
Maret/ <i>March</i>	-	-	-	-
April/ <i>April</i>	-	-	-	-
Mei/ <i>May</i>	-	-	-	-
Juni/ <i>June</i>	-	-	-	-
Juli/ <i>July</i>	-	-	-	-
Agustus/ <i>August</i>	-	-	-	-
September/ <i>September</i>	-	-	-	-
Oktober/ <i>October</i>	-	-	-	-
November/ <i>November</i>	-	-	-	-
Desember/ <i>December</i>	-	-	-	-
<b>Jumlah/Total</b>	-	-	-	-

Lanjutan Tabel/*Continued Table* 8.1.8

<b>Bulan Month</b>	<b>Rumah Tangga - Untuk Pemilikan Ruko atau Rukan</b>	<b>Rumah Tangga - Untuk Pemilikan Kendaraan Bermotor</b>	<b>Rumah Tangga - Untuk Pemilikan Peralatan Rumah Tangga Lainnya</b>	<b>Bukan Lapangan Usaha Lainnya</b>
(1)	(22)	(23)	(24)	(25)
Januari/ <i>January</i>	-	-	-	-
Februari/ <i>February</i>	-	-	-	-
Maret/ <i>March</i>	-	-	-	-
April/ <i>April</i>	-	-	-	-
Mei/ <i>May</i>	-	-	-	-
Juni/ <i>June</i>	-	-	-	-
Juli/ <i>July</i>	-	-	-	-
Agustus/ <i>August</i>	-	-	-	-
September/ <i>September</i>	-	-	-	-
Oktober/ <i>October</i>	-	-	-	-
November/ <i>November</i>	-	-	-	-
Desember/ <i>December</i>	-	-	-	-
<b>Jumlah/<i>Total</i></b>	-	-	-	-

Catatan/*Note*: ...Sumber/*Source*: Otoritas Jasa Keuangan Indonesia/*Indonesian Financial Services Authority*

**Tabel**  
**Table** 8.1.9**Posisi Pinjaman Rupiah pada UMKM Menurut Jenis  
Penggunaan dan Bulan di Kabupaten Sumbawa, 2020**  
**Position of Rupiah Loans to MSMEs by Type of Use and  
Month in Sumbawa Regency, 2020**

Bulan Month	Jumlah Rekening			Jumlah Rekening Rupiah + Valas		
	KMK	KI	KK	KMK	KI	KK
(1)	(2)	(3)	(4)			
Januari/January	35 161	1 872	-	35 161	1 872	-
Februari/February	35 809	1 850	-	35 809	1 850	-
Maret/March	36 380	1 820	-	36 380	1 820	-
April/April	36 455	1 793	-	36 455	1 793	-
Mei/May	36 222	1 767	-	36 222	1 767	-
Juni/June	35 502	1 711	-	35 502	1 711	-
Juli/July	34 216	1 672	-	34 216	1 672	-
Agustus/August	33 801	1 637	-	33 801	1 637	-
September/September	36 046	1 654	-	36 046	1 654	-
Oktober/October	38 325	1 625	-	38 325	1 625	-
November/November	40 648	1 592	-	40 648	1 592	-
Desember/December	41 633	1 564	-	41 633	1 564	-
<b>Kabupaten Sumbawa</b>	<b>440 198</b>	<b>20 557</b>	<b>0</b>	<b>440 198</b>	<b>20 557</b>	<b>0</b>

Lanjutan Tabel/*Continued Table 8.1.9*

Bulan Month	Jumlah Bulan Laporan Rupiah		
	KMK	KI	KK
(1)	(5)	(6)	(7)
Januari/January	1 569 854 889 526	95 125 404 574	-
Februari/February	1 612 011 530 702	94 418 080 368	-
Maret/March	1 651 926 105 427	100 334 524 079	-
April/April	1 656 275 614 522	98 472 788 560	-
Mei/May	1 638 001 999 512	97 379 326 589	-
Juni/June	1 648 940 067 221	98 649 754 598	-
Juli/July	1 655 897 407 570	99 613 130 556	-
Agustus/August	1 688 442 600 652	100 281 796 447	-
September/September	1 768 223 711 635	102 057 136 202	-
Oktober/October	1 815 054 304 082	101 557 305 217	-
November/November	1 879 843 491 703	102 266 435 689	-
Desember/December	1 911 067 322 192	101 906 742 416	-
<b>Kabupaten Sumbawa</b>	<b>20 495 539 044 744</b>	<b>1 192 062 425 295</b>	<b>0</b>

Lanjutan Tabel/*Continued Table* 8.1.9

Bulan Month	Jumlah Bulan Laporan Rupiah + Valas		
	KMK	KI	KK
(1)	(5)	(6)	(7)
Januari/ <i>January</i>	1 569 854 889 526	95 125 404 574	-
Februari/ <i>February</i>	1 612 011 530 702	94 418 080 368	-
Maret/ <i>March</i>	1 651 926 105 427	100 334 524 079	-
April/ <i>April</i>	1 656 275 614 522	98 472 788 560	-
Mei/ <i>May</i>	1 638 001 999 512	97 379 326 589	-
Juni/ <i>June</i>	1 648 940 067 221	98 649 754 598	-
Juli/ <i>July</i>	1 655 897 407 570	99 613 130 556	-
Agustus/ <i>August</i>	1 688 442 600 652	100 281 796 447	-
September/ <i>September</i>	1 768 223 711 635	102 057 136 202	-
Oktober/ <i>October</i>	1 815 054 304 082	101 557 305 217	-
November/ <i>November</i>	1 879 843 491 703	102 266 435 689	-
Desember/ <i>December</i>	1 911 067 322 192	101 906 742 416	-
<b>Kabupaten Sumbawa</b>	<b>20 495 539 044 744</b>	<b>1 192 062 425 295</b>	<b>0</b>

Catatan/*Note*: ...Sumber/*Source*: Otoritas Jasa Keuangan Indonesia/*Indonesian Financial Services Authority*

**Tabel**  
**Table** 8.1.10

**Posisi Pinjaman Valuta Asing pada Usaha Mikro, Kecil, dan Menengah Menurut Jenis Penggunaan dan Bulan di Kabupaten Sumbawa, 2020**  
**Position of Foreign Currency Loans in Micro, Small and Medium Enterprises by Type of Use and Month in Sumbawa Regency, 2020**

Bulan Month	Jumlah Rekening			Jumlah Rekening Rupiah + Valas		
	KMK	KI	KK	KMK	KI	KK
(1)	(2)	(3)	(4)			
Januari/January	-	-	-	35 161	1 872	-
Februari/February	-	-	-	35 809	1 850	-
Maret/March	-	-	-	36 380	1 820	-
April/April	-	-	-	36 455	1 793	-
Mei/May	-	-	-	36 222	1 767	-
Juni/June	-	-	-	35 502	1 711	-
Juli/July	-	-	-	34 216	1 672	-
Agustus/August	-	-	-	33 801	1 637	-
September/September	-	-	-	36 046	1 654	-
Oktober/October	-	-	-	38 325	1 625	-
November/November	-	-	-	40 648	1 592	-
Desember/December	-	-	-	41 633	1 564	-
<b>Kabupaten Sumbawa</b>	<b>0</b>	<b>0</b>	<b>0</b>	<b>440 198</b>	<b>20 557</b>	<b>0</b>



Lanjutan Tabel/*Continued Table* 8.1.10

Bulan Month	Jumlah Bulan Laporan Valas		
	KMK	KI	KK
(1)	(5)	(6)	(7)
Januari/January	-	-	-
Februari/February	-	-	-
Maret/March	-	-	-
April/April	-	-	-
Mei/May	-	-	-
Juni/June	-	-	-
Juli/July	-	-	-
Agustus/August	-	-	-
September/September	-	-	-
Oktober/October	-	-	-
November/November	-	-	-
Desember/December	-	-	-
<b>Kabupaten Sumbawa</b>	-	-	-

Lanjutan Tabel/*Continued Table 8.1.10*

Bulan Month	Jumlah Bulan Laporan Rupiah + Valas		
	KMK	KI	KK
(1)	(5)	(6)	(7)
Januari/January	1 569 854 889 526	95 125 404 574	-
Februari/February	1 612 011 530 702	94 418 080 368	-
Maret/March	1 651 926 105 427	100 334 524 079	-
April/April	1 656 275 614 522	98 472 788 560	-
Mei/May	1 638 001 999 512	97 379 326 589	-
Juni/June	1 648 940 067 221	98 649 754 598	-
Juli/July	1 655 897 407 570	99 613 130 556	-
Agustus/August	1 688 442 600 652	100 281 796 447	-
September/September	1 768 223 711 635	102 057 136 202	-
Oktober/October	1 815 054 304 082	101 557 305 217	-
November/November	1 879 843 491 703	102 266 435 689	-
Desember/December	1 911 067 322 192	101 906 742 416	-
<b>Kabupaten Sumbawa</b>	<b>20 495 539 044 744</b>	<b>1 192 062 425 295</b>	<b>0</b>

Catatan/Note: ...

Sumber/Souce: Otoritas Jasa Keuangan Indonesia/*Indonesian Financial Services Authority*

**Tabel**  
**Table** 8.1.11

**Posisi Pinjaman (Rupiah dan Valuta Asing) yang Diberikan oleh Bank Persero pada Kelompok Bank Umum Konvensional menurut Jenis Penggunaan dan Bulan di Kabupaten Sumbawa, 2020**  
*Loan Position (Rupiah and Foreign Currency) Provided by State-Owned Banks in the Conventional Commercial Bank Group according to Usage Type and Month in Sumbawa Regency, 2020*

<b>Bulan</b> <b>Month</b>	<b>Rekening Modal Kerja</b>	<b>Rekening Investasi</b>	<b>Rekening Konsumsi</b>
(1)	(2)	(3)	(4)
Januari/January	35 154	2 141	7 432
Februari/February	35 789	2 135	7 384
Maret/March	36 331	2 124	7 411
April/April	36 374	2 101	7 366
Mei/May	36 133	2 081	7 335
Juni/June	35 636	2 024	7 349
Juli/July	34 628	1 980	7 403
Agustus/August	34 431	1 944	7 453
September/September	36 812	1 617	7 927
Oktober/October	39 244	1 592	8 046
November/November	41 932	1 567	8 142
Desember/December	43 052	1 543	8 231
<b>Kabupaten Sumbawa</b>	<b>445 516</b>	<b>22 849</b>	<b>91 479</b>

Lanjutan Tabel/*Continued Table* 8.1.11

<b>Bulan Month</b>	<b>Modal Kerja</b>	<b>Investasi</b>	<b>Konsumsi</b>
(1)	(2)	(3)	(4)
Januari/ <i>January</i>	1 631 358 361 965	190 028 888 040	1 070 070 897 210
Februari/ <i>February</i>	1 683 327 914 861	190 087 413 593	1 078 392 377 080
Maret/ <i>March</i>	1 726 224 451 133	199 777 274 195	1 084 458 816 291
April/ <i>April</i>	1 727 587 176 980	195 721 102 098	1 088 151 775 663
Mei/ <i>May</i>	1 717 260 073 398	192 213 403 232	1 088 796 412 289
Juni/ <i>June</i>	1 731 390 574 509	188 498 870 756	1 097 706 492 621
Juli/ <i>July</i>	1 740 412 868 610	190 427 943 772	1 112 114 649 883
Agustus/ <i>August</i>	1 778 991 986 809	191 218 239 537	1 112 828 613 636
September/ <i>September</i>	1 864 137 231 474	164 297 933 929	1 153 232 069 027
Oktober/ <i>October</i>	1 917 938 021 957	163 891 702 523	1 160 117 150 241
November/ <i>November</i>	1 985 130 830 708	167 304 408 290	1 167 623 916 686
Desember/ <i>December</i>	2 034 814 625 807	165 112 401 865	1 188 249 489 892
<b>Kabupaten Sumbawa</b>	<b>21 538 574 118 211</b>	<b>2 198 579 581 830</b>	<b>13 401 742 660 519</b>

Catatan/*Note*: ...Sumber/*Source*: Otoritas Jasa Keuangan Indonesia/*Indonesian Financial Services Authority*

**Tabel**  
**Table** 8.1.12

**Posisi Pinjaman (Rupiah dan Valuta Asing) yang Diberikan oleh Bank Pembangunan Daerah pada Kelompok Bank Umum Syariah menurut Jenis Penggunaan dan Bulan di Kabupaten Sumbawa, 2020**

*Loan positions (Rupiah and Foreign Currency) granted by Regional Development Banks in the Islamic Commercial Bank Group according to Usage Type and Moon in Sumbawa Regency, 2020*

Bulan Month	Jumlah Rekening		
	KMK	KI	KK
(1)	(5)	(6)	(7)
Januari/January	575	245	4 489
Februari/February	585	228	4 523
Maret/March	595	208	4 548
April/April	603	199	4 564
Mei/May	607	192	4 598
Juni/June	594	184	4 598
Juli/July	501	174	4 643
Agustus/August	467	169	4 655
September/September	563	165	4 705
Oktober/October	705	159	4 680
November/November	826	152	4 702
Desember/December	867	146	4 720
<b>Kabupaten Sumbawa</b>	<b>7 488</b>	<b>2 221</b>	<b>55 425</b>

Lanjutan Tabel/*Continued Table* 8.1.12

Bulan Month	Jumlah Bulan Laporan		
	KMK	KI	KK
(1)	(2)	(3)	(4)
Januari/ <i>January</i>	45 325 305 723	19 671 406 280	748 991 225 842
Februari/ <i>February</i>	45 330 335 299	18 938 157 788	754 018 428 851
Maret/ <i>March</i>	49 520 939 899	18 352 122 037	759 782 496 841
April/ <i>April</i>	49 991 874 604	17 833 294 011	763 386 037 803
Mei/ <i>May</i>	49 490 833 371	17 562 515 624	766 389 995 348
Juni/ <i>June</i>	49 854 460 466	19 126 043 808	765 897 529 001
Juli/ <i>July</i>	46 936 229 273	19 131 730 503	773 015 612 263
Agustus/ <i>August</i>	52 598 595 933	19 099 377 120	775 436 752 445
September/ <i>September</i>	56 592 360 272	18 533 073 215	786 104 198 946
Oktober/ <i>October</i>	58 170 179 822	19 509 163 761	792 903 640 622
November/ <i>November</i>	61 928 266 094	19 377 384 621	804 414 828 078
Desember/ <i>December</i>	64 230 638 782	19 310 532 461	809 990 602 109
<b>Kabupaten Sumbawa</b>	<b>629 970 019 538</b>	<b>226 444 801 229</b>	<b>9 300 331 348 149</b>

Catatan/*Note*: ...Sumber/*Source*: Otoritas Jasa Keuangan Indonesia/*Indonesian Financial Services Authority*

**Tabel**  
**Table** 8.1.13

**Jumlah Rekening dan Nominal Giro Menurut Bulan di  
Kabupaten Sumbawa, 2020**  
**Number of Accounts and Current Account Nominal by  
Month in Sumbawa Regency, 2020**

Bulan Month	Giro			
	Jumlah Rekening Rupiah	Jumlah Rekening Valas	Nominal Rupiah (rupiah)	Nominal Valas (rupiah)
(1)	(2)	(3)	(4)	(5)
Januari/January	50 772	204	8 148 828 797 700	11 768 598 888
Februari/February	51 096	204	4 397 377 220 052	44 193 997 068
Maret/March	49 416	204	5 362 676 934 996	50 262 786 660
April/April	48 540	204	5 685 174 187 932	36 595 397 052
Mei/May	48 852	204	3 958 061 299 668	13 839 019 200
Juni/June	47 592	204	4 296 513 483 132	1 037 856 948
Juli/July	46 980	216	4 247 364 533 916	1 067 039 844
Agustus/August	47 400	216	4 790 400 035 808	1 600 524 792
September/September	47 556	216	4 426 903 181 760	1 628 438 448
Oktober/October	47 448	216	4 292 894 298 240	4 992 319 752
November/November	48 540	216	3 908 298 258 516	1 089 850 188
Desember/December	48 264	216	2 372 220 276 636	1 083 049 956

Catatan/Note: ...

Sumber/Source: Otoritas Jasa Keuangan Indonesia/Indonesian Financial Services Authority

**Tabel 8.1.14** Jumlah Rekening dan Nominal Tabungan Menurut Bulan di Kabupaten Sumbawa, 2020  
**Number of Accounts and Nominal Savings by Month in Sumbawa Regency, 2020**

Bulan Month	Tabungan			
	Jumlah Rekening Rupiah	Jumlah Rekening Valas	Nominal Rupiah (rupiah)	Nominal Valas (rupiah)
(1)	(2)	(3)	(4)	(5)
Januari/January	7 048 404	1 812	17 761 036 132 320	46 723 609 308
Februari/February	7 070 412	1 836	17 038 756 236 960	46 897 768 632
Maret/March	7 093 608	1 824	18 008 166 856 776	120 565 135 056
April/April	7 154 892	1 800	18 163 207 862 364	117 283 722 504
Mei/May	7 364 184	1 872	20 048 798 531 940	126 090 081 780
Juni/June	7 388 604	1 944	21 603 721 565 388	132 692 761 440
Juli/July	7 577 904	1 968	22 054 249 839 984	140 258 217 228
Agustus/August	8 248 128	1 980	22 050 081 547 488	145 186 377 672
September/September	8 893 104	1 968	23 186 363 438 544	148 705 305 264
Oktober/October	9 198 360	1 968	22 571 740 296 852	150 960 096 552
November/November	9 608 700	1 992	22 215 379 308 420	158 211 368 268
Desember/December	9 722 496	2 040	23 409 253 911 144	162 807 606 564

Catatan/Note: ...

Sumber/Source: Otoritas Jasa Keuangan Indonesia/Indonesian Financial Services Authority



**Tabel**  
**Table** 8.1.15**Jumlah Rekening dan Nominal Deposito Menurut Bulan di Kabupaten Sumbawa, 2020**  
**Number of Accounts and Nominal Deposits by Month in Sumbawa Regency, 2020**

Bulan Month	Deposito			
	Jumlah Rekening Rupiah	Jumlah Rekening Valas	Nominal Rupiah (rupiah)	Nominal Valas (rupiah)
(1)	(2)	(3)	(4)	(5)
Januari/January	23 832	48	4 577 823 666 348	5 329 025 424
Februari/February	23 700	48	4 601 109 187 740	5 600 927 700
Maret/March	24 012	36	4 459 932 363 360	2 426 928 000
April/April	23 628	36	4 122 508 920 948	2 213 400 000
Mei/May	23 640	36	4 141 885 464 876	2 173 968 000
Juni/June	23 988	36	4 102 202 850 528	2 121 144 000
Juli/July	24 060	48	4 374 986 464 452	11 189 779 200
Agustus/August	24 144	60	4 347 033 253 932	4 526 025 000
September/September	24 408	48	4 857 844 074 972	4 625 850 360
Oktober/October	24 564	48	4 858 534 735 536	4 547 666 568
November/November	24 264	48	4 825 349 790 732	2 101 056 000
Desember/December	23 928	48	3 900 316 438 740	2 090 640 000

Catatan/Note: ...

Sumber/Source: Otoritas Jasa Keuangan Indonesia/Indonesian Financial Services Authority

**Tabel**  
**Table** 8.1.16

**Posisi Pinjaman (Rupiah) yang Diberikan oleh Bank Perkreditan Rakyat (BPR) pada Kelompok BPR/BPRS menurut Jenis Penggunaan Per Kabupaten/Kota Per Bulan, 2020**  
**Number of Accounts and Nominal Deposits by Month in Sumbawa Regency, 2020**

Bulan Month	Modal Kerja		Investasi		Konsumsi	
	Rekening	Nominal (ribu rupiah)	Rekening	Nominal (ribu rupiah)	Rekening	Nominal (ribu rupiah)
(1)	(2)	(3)	(4)	(5)		
Januari/January	13 476	216 859 218	120	6 987 318	2 279	47 015 143
Februari/February	13 618	218 490 309	122	7 172 676	2 283	46 655 698
Maret/March	13 620	217 521 868	126	7 382 740	2 288	46 426 463
April/April	13 498	214 755 887	128	7 250 802	2 271	46 162 975
Mei/May	12 903	204 121 724	121	6 981 466	2 227	44 900 304
Juni/June	11 696	185 608 139	103	5 717 175	2 221	44 802 586
Juli/July	10 773	173 038 909	103	5 456 010	2 206	44 563 546
Agustus/August	10 439	169 222 073	105	5 412 625	2 188	44 319 947
September/ September	10 543	173 927 681	106	5 324 923	2 204	47 066 743
Oktober/October	10 794	179 887 049	106	5 402 677	2 163	47 578 750
November/November	10 821	183 430 433	103	5 328 323	2 081	47 237 315
Desember/December	11 158	189 025 223	105	5 445 732	2 056	47 070 128

Catatan/Note: ...

Sumber/Source: Otoritas Jasa Keuangan Indonesia/Indonesian Financial Services Authority

**Tabel**  
**Table** 8.1.17

**Jumlah Rekening dan Nominal Tabungan pada BPR  
Menurut Bulan di Kabupaten Sumbawa, 2020**  
**Number of Accounts and Nominal Savings at BPRs by Month  
in Sumbawa Regency, 2020**

Bulan Month	Tabungan	
	Jumlah Rekening Rupiah	Nominal Rupiah (ribu rupiah)
(1)	(2)	(3)
Januari/January	93 670	168 344 825
Februari/February	93 915	160 457 176
Maret/March	94 055	156 217 399
April/April	93 962	152 122 836
Mei/May	93 825	154 003 909
Juni/June	93 797	159 829 199
Juli/July	93 736	161 635 689
Agustus/August	93 830	160 633 800
September/September	94 091	165 707 545
Oktober/October	94 367	169 180 892
November/November	94 515	169 713 809
Desember/December	93 645	167 373 294

Catatan/Note: ...

Sumber/Source: Otoritas Jasa Keuangan Indonesia/Indonesian Financial Services Authority

**Tabel**  
**Table** 8.1.18**Jumlah Rekening dan Nominal Deposito pada BPR  
Menurut Bulan di Kabupaten Sumbawa, 2020**  
**Number of Accounts and Nominal Deposits at BPRs by  
Month in Sumbawa Regency, 2020**

Bulan Month	Deposito	
	Jumlah Rekening Rupiah	Nominal Rupiah (ribu rupiah)
(1)	(2)	(3)
Januari/January	1 568	64 694 200
Februari/February	1 545	65 698 450
Maret/March	1 545	66 430 700
April/April	1 534	66 183 500
Mei/May	1 519	65 199 650
Juni/June	1 508	65 647 550
Juli/July	1 495	65 896 950
Agustus/August	1 464	65 383 250
September/September	1 474	66 042 350
Oktober/October	1 484	67 886 500
November/November	1 479	70 358 100
Desember/December	1 447	69 432 450

Catatan/Note: ...

Sumber/Source: Otoritas Jasa Keuangan Indonesia/Indonesian Financial Services Authority

## 8.2 KOPERASI COOPERATIVE

**Tabel 8.2.1** Jumlah Koperasi Menurut Jenis, Tingkat dan Jumlah Anggota di Kabupaten Sumbawa, 2020  
*Number of Cooperative According to Type, Level and Total Member in Sumbawa Regency, 2020*

Jenis Koperasi	Tingkat Koperasi			Jumlah Anggota
	Primer	Pusat	Jumlah	
(1)	(2)	(3)	(4)	(5)
KUD	20	0	20	19 382
KPRI	46	0	46	5 379
Koperasi Inkra	2	0	2	162
Koperasi Kepolisian	2	0	2	867
Koperasi Angkatan Darat	1	0	1	325
Koperasi Karyawan	13	0	13	1 262
Koperasi Pensiunan	3	0	3	287
Koperasi Wanita	20	0	20	1 420
Koperasi Angkutan	2	0	2	49
Koperasi S/P	10	0	10	2 280
Koperasi Pasar	5	0	5	1 125
Koperasi Pontren	6	0	6	427
Koperasi Serba Usaha	115	0	115	5 766
Koperasi Tambak / Tani	63	0	63	2 668
Koperasi Mahasiswa	1	0	1	106
Koperasi Produsen	2	0	2	65
Koperasi Konsumen	2	0	2	217
Koperasi Lain-lain	1	0	1	65
PKPRI	0	1	1	45
<b>Jumlah</b>	<b>314</b>	<b>1</b>	<b>315</b>	<b>41 897</b>

Sumber/Source: Dinas Koperasi, Perindustrian dan Perdagangan Kabupaten Sumbawa / *Sumbawa Regency's Department of Cooperative, Industrial and Trading*

**Tabel**  
**Table** 8.2.2**Jumlah Koperasi Unit Desa dan Non Koperasi Unit Desa  
Menurut Kecamatan di Kabupaten Sumbawa, 2019\***  
**NUmber of KUD and Non KUD in Sumbawa Regency by  
Subdistricity, 2019\***

Jenis Kopersai	KUD	KPRI	KOPKAR	Koppol	KSP
(1)	(2)	(3)	(4)	(5)	(6)
Lunyuk	1	2	-	-	-
Orong Telu	-	-	-	-	-
Alas	1	3	-	-	-
Alas Barat	2	-	-	-	1
Buer	1	-	-	-	-
UTan	1	1	-	-	1
Rhee	1	-	-	-	-
Batulanteh	1	-	-	-	-
Sumbawa	1	25	9	1	4
Labuhan Badas	1	3	3	1	2
Unter Iwes	-	1	-	-	-
Moyohilir	1	3	-	-	-
Moyo Utara	-	-	1	-	1
Moyohulu	1	1	-	-	-
Ropang	-	-	-	-	-
Lenanguar	1	1	-	-	-
Lantung	-	-	-	-	-
Lape	1	1	-	-	-
Lopok	1	-	-	-	1
Plampang	1	1	-	-	-
Labangka	1	1	-	-	-
Maronge	1	-	-	-	-
Empang	2	2	-	-	-
Tarano	-	-	-	-	-
<b>Jumlah</b>	<b>20</b>	<b>45</b>	<b>13</b>	<b>2</b>	<b>10</b>

Lanjutan Tabel/*Continued Table* 8.2.2

Jenis Kopersai	KSU	Kopwan	Kop. Angkutan	Koptan	Koptren
(1)	(2)	(3)	(4)	(5)	(6)
Lunyuk	4	-	-	3	1
Orong Telu	-	-	-	1	-
Alas	12	1	-	1	-
Alas Barat	3	-	-	-	-
Buer	1	1	-	3	-
UTan	3	1	-	5	-
Rhee	1	1	-	3	-
Batulanteh	6	1	-	3	-
Sumbawa	45	8	1	1	-
Labuhan Badas	7	1	-	6	1
Unter lwes	6	1	-	-	-
Moyohilir	-	-	-	5	1
Moyo Utara	1	2	-	2	-
Moyohulu	4	-	-	5	1
Ropang	1	1	-	-	-
Lenangguar	-	-	-	3	-
Lantung	-	-	-	-	-
Lape	5	1	-	2	-
Lopok	5	-	-	1	-
Plampang	3	1	-	3	-
Labangka	1	-	-	2	1
Maronge	1	-	1	-	-
Empang	4	-	-	6	1
Tarano	1	-	-	3	-
<b>Jumlah</b>	<b>114</b>	<b>20</b>	<b>2</b>	<b>58</b>	<b>6</b>

Lanjutan Tabel/*Continued Table 8.2.2*

Jenis Kopersai	Kop. Pasar	Kopinkra	Kopma	Kop. Produsen	Kop. Konsumen
(1)	(2)	(3)	(4)	(5)	(6)
Lunyak	-	-	-	-	-
Orong Telu	-	-	-	-	-
Alas	-	-	-	1	-
Alas Barat	1	-	-	-	-
Buer	-	-	-	-	-
UTan	-	-	-	-	1
Rhee	-	-	-	-	-
Batulanteh	-	-	-	-	-
Sumbawa	1	-	1	1	1
Labuhan Badas	1	-	-	-	-
Unter Iwes	-	-	-	-	-
Moyohilir	-	-	-	-	-
Moyo Utara	-	-	-	-	-
Moyohulu	-	-	-	-	-
Ropang	-	-	-	1	-
Lenangguar	-	-	-	-	-
Lantung	-	-	-	-	-
Lape	-	1	-	-	-
Lopok	1	-	-	-	-
Plampang	-	-	-	-	-
Labangka	-	-	-	-	-
Maronge	-	-	-	-	-
Empang	1	1	-	-	-
Tarano	-	-	-	-	-
<b>Jumlah</b>	<b>5</b>	<b>2</b>	<b>1</b>	<b>3</b>	<b>2</b>



Lanjutan Tabel/*Continued Table* 8.2.2

Jenis Kopersai	Kop. Angkutan Darat	Kop. Pensiun	PKPRI	Lain-lain	Kop. Konsumen
(1)	(2)	(3)	(4)	(5)	(6)
Lunyak	-	-	-	-	11
Orong Telu	-	-	-	-	1
Alas	-	-	-	-	19
Alas Barat	-	-	-	-	7
Buer	-	-	-	-	6
UTan	-	-	-	-	13
Rhee	-	-	-	-	6
Batulanteh	-	-	-	-	11
Sumbawa	1	1	1	1	103
Labuhan Badas	-	-	-	-	26
Unter Iwes	-	-	-	-	8
Moyohilir	-	-	-	-	10
Moyo Utara	-	-	-	-	7
Moyohulu	-	-	-	-	12
Ropang	-	-	-	-	3
Lenanguar	-	-	-	-	5
Lantung	-	-	-	-	-
Lape	-	1	-	-	12
Lopok	-	-	-	-	9
Plampang	-	-	-	-	9
Labangka	-	-	-	-	6
Maronge	-	-	-	-	3
Empang	-	1	-	-	18
Tarano	-	-	-	-	4
<b>Jumlah</b>	<b>1</b>	<b>3</b>	<b>1</b>	<b>1</b>	<b>309</b>

Catatan/Notes: \*Data tahun 2020 belum tersedia

Sumber/Source: Dinas Koperasi, Perindustrian dan Perdagangan Kabupaten Sumbawa / *Sumabwa Regency's Department of Cooperative, Industrial and Trading*

### 8.3 HARGA-HARGA PRICES

**Tabel** 8.3.1 **Realisasi Penerimaan Pajak Bumi dan Bangunan Menurut Objek Pajak (Rupiah), 2020**  
**Table** *Realization of Land and Building Tax by Tax Object (Rupiah), 2020*

Sektor Sector	Realisasi Realization (ribu rupiah)
(1)	(2)
Perdesaan	0
Perkotaan	0
Perkebunan	69 513 076
Perhutanan	0
Pertambangan	0
a. Migas	0
b. Non Migas	4 778 041 958
<b>Jumlah/Total</b>	<b>4 847 555 034</b>

Catatan/Note: ...

Sumber/Source: Kantor Pelayanan Pajak Pratama Sumbawa Besar/Taxes Service of Sumbawa Besar

**Tabel**  
**Table** 8.3.2

**Realisasi Penerimaan Pajak Bumi Bangunan Dirinci Per Bulan Menurut Objek Pajak, 2020**  
**Target and Realization of Revenue from Taxpayer by Month in Taxes Service of Bima, 2020**

Bulan Month	Perdesaan (rupiah)	Perkotaan (rupiah)	Perkebunan	Perhutanan
(1)	(2)	(3)	(4)	(5)
Januari/January	49 186 728	23 849 468	-	-
Februari/February	4 045 256	4 936 234	-	-
Maret/March	30 397 539	40 192 194	-	-
April/April	161 285 520	222 175 397	-	-
Mei/May	148 802 595	101 265 127	-	-
Juni/June	527 968 646	265 259 314	-	-
Juli/July	679 220 180	264 341 197	-	-
Agustus/August	104 184 368	305 910 781	-	-
September/September	717 840 427	370 604 431	-	-
Oktober/October	263 613 459	139 289 831	-	-
November/November	224 385 923	128 127 508	-	-
Desember/December	253 033 188	61 696 836	-	-
<b>Jumlah/Total</b>	<b>3 163 963 829</b>	<b>1 927 648 318</b>	<b>0</b>	<b>0</b>

Catatan/Note: ...

Sumber/Source: Badan Pendapatan Daerah Kabupaten Sumbawa



## PENGELUARAN PENDUDUK POPULATION EXPENDITURE

Rata-rata pengeluaran per kapita sebulan penduduk Kabupaten Sumbawa :

**1.073.841 rupiah**

menurun 0,22 persen dibanding dengan tahun 2019 (1.076.233 rupiah)



**54,50%**

dari total pengeluaran digunakan untuk pengeluaran makanan.

Dari komoditas makanan, pengeluaran per kapita sebulan paling banyak digunakan untuk pengeluaran makanan dan minuman jadi:

**189.906 rupiah**

Dari komoditas non makanan, pengeluaran per kapita sebulan paling banyak digunakan untuk pengeluaran perumahan dan fasilitas rumah tangga:

**269.008 rupiah**



**PENJELASAN TEKNIS**

1. Sumber data pengeluaran penduduk diperoleh dari Survei Sosial Ekonomi Nasional (Susenas) yang dilaksanakan secara rutin oleh Badan Pusat Statistik. Pada tahun 2020, Susenas dilaksanakan dua kali dalam setahun, yaitu pada bulan Maret 2019 dengan total sampel 640 rumah tangga yang tersebar di Kabupaten Sumbawa dan pada bulan September 2020 dengan total sampel sebanyak 160 rumah tangga di Kabupaten Sumbawa.
2. Data pengeluaran penduduk yang dikumpulkan pada Survei Sosial Ekonomi Nasional dibagi menjadi dua kelompok, yaitu konsumsi makanan dan konsumsi non makanan.
3. Pengeluaran rata-rata per kapita adalah biaya yang dikeluarkan untuk konsumsi semua anggota rumah tangga selama sebulan baik yang berasal dari pembelian, pemberian maupun produksi sendiri dibagi dengan banyaknya anggota rumah tangga dalam rumah tangga tersebut. autem

**TECHNICAL NOTES**

1. *People's expenditure data is obtain from the National Socioeconomic Survey (Susenas) which held by BPS. In 2020, National Socioeconomic Survey was held twice a year, in March 2016 with total 640 sample of household all over Sumbawa and in September 2020 with total 160 sample ofhousehold from all over Sumbawa.*
2. *The data of people's expenditure collected from National Socioeconomic Survey divided into two categories, namely food and non food consumption.*
3. *Per capita Average Expenditure is the cost spent for all household members consumption during the month, whether from purchasing, giving or own production, divided by the number of household member in the household.*

**ULASAN**

Pada tahun 2020, rata-rata pengeluaran per kapita sebulan penduduk Sumbawa sebesar 1.073.841 rupiah dengan rincian pengeluaran untuk konsumsi makanan sebesar 585.229 rupiah dan pengeluaran untuk konsumsi non makanan sebesar 488.612 rupiah.

**DESCRIPTION**

*In 2020, the monthly average expenditure per capita population of Sumbawa 1.073.841 rupiah with the details of the expenditure for food consumption amounted to 585.229 rupiah and expenditure on non-food consumption amounted to 488.612 rupiah.*

<https://sumbawakab.bps.go.id>



**Tabel**  
**Table** 9.1

**Rata-rata Pengeluaran per Kapita Sebulan Menurut  
Kelompok Komoditas (rupiah) di Kabupaten Sumbawa,  
2019 dan 2020**  
*Monthly Average Expenditure per Capita by Commodity  
Group (rupiahs) in Sumbawa Regency, 2019 and 2020*

<b>Kelompok Komoditas/Commodity Group</b>	<b>2019</b>	<b>2020</b>
(1)	(2)	(3)
<b>Makanan/Food</b>		
Padi-padian/ <i>Cereals</i>	88 542	88 849
Umbi-umbian/ <i>Tubers</i>	2 492	2 466
Ikan/udang/cumi/kerang/ <i>Fish/shrimp/common squid/shells</i>	64 777	61 285
Daging/ <i>Meat</i>	29 387	27 462
Telur dan susu/ <i>Eggs and milk</i>	22 144	21 452
Sayur-sayuran/ <i>Vegetables</i>	33 568	35 064
Kacang-kacangan/ <i>Legumes</i>	9 105	8 038
Buah-buahan/ <i>Fruits</i>	29 092	27 758
Minyak dan kelapa/ <i>Oil and coconut</i>	9 817	9 957
Bahan minuman/ <i>Beverage stuffs</i>	15 252	16 894
Bumbu-bumbuan/ <i>Spices</i>	11 343	11 918
Konsumsi lainnya/ <i>Miscellaneous food items</i>	10 417	10 581
Makanan dan minuman jadi/ <i>Prepared food and beverages</i>	174 914	189 906
Rokok/ <i>Cigarettes</i>	66 660	73 600
<b>Jumlah makanan/Total food</b>	<b>567 510</b>	<b>585 229</b>
<b>Bukan makanan/Non-food</b>		
Perumahan dan fasilitas rumah tangga/ <i>Housing and household facilities</i>	256 594	269 008
Aneka komoditas dan jasa/ <i>Goods and services</i>	116 253	112 851
Pakaian, alas kaki, dan tutup kepala/ <i>Clothing, footwear, and headgear</i>	31 839	31 951
Komoditas tahan lama/ <i>Durable goods</i>	60 773	39 216
Pajak, pungutan, dan asuransi/ <i>Taxes and insurance</i>	28 219	27 741
Keperluan pesta dan upacara/kenduri/ <i>Parties and ceremonies</i>	15 045	7 845
<b>Jumlah bukan makanan/Total non-food</b>	<b>508 723</b>	<b>488 612</b>
<b>Jumlah/Total</b>	<b>1 076 233</b>	<b>1 073 841</b>

Catatan/Note: ...

Sumber/Source: BPS, Survei Sosial Ekonomi Nasional (Susenas) Maret/BPS-Statistics Indonesia, National Socioeconomic Survey March

**Tabel**  
**Table** 9.2**Persentase Pengeluaran per Kapita Sebulan Menurut  
Kelompok Komoditas di Kabupaten Sumbawa, 2019 dan  
2020**  
**Percentage of Monthly Expenditure per Capita by  
Commodity Group in Sumbawa Regency, 2019 and 2020**

<b>Kelompok Komoditas/Commodity Group</b>	<b>2019</b>	<b>2020</b>
(1)	(2)	(3)
<b>Makanan/Food</b>		
Padi-padian/ <i>Cereals</i>	8,23	8,27
Umbi-umbian/ <i>Tubers</i>	0,23	0,23
Ikan/udang/cumi/kerang/ <i>Fish/shrimp/common squid/shells</i>	6,02	5,71
Daging/ <i>Meat</i>	2,73	2,56
Telur dan susu/ <i>Eggs and milk</i>	2,06	2,00
Sayur-sayuran/ <i>Vegetables</i>	3,12	3,27
Kacang-kacangan/ <i>Legumes</i>	0,85	0,75
Buah-buahan/ <i>Fruits</i>	2,7	2,58
Minyak dan kelapa/ <i>Oil and coconut</i>	0,91	0,93
Bahan minuman/ <i>Beverage stuffs</i>	1,42	1,57
Bumbu-bumbuan/ <i>Spices</i>	1,05	1,11
Konsumsi lainnya/ <i>Miscellaneous food items</i>	0,97	0,99
Makanan dan minuman jadi/ <i>Prepared food and beverages</i>	16,25	17,68
Rokok/ <i>Cigarettes</i>	6,19	6,85
<b>Jumlah makanan/Total food</b>	<b>52,73</b>	<b>54,50</b>
<b>Bukan makanan/Non-food</b>		
Perumahan dan fasilitas rumah tangga/ <i>Housing and household facilities</i>	23,84	25,05
Aneka komoditas dan jasa/ <i>Goods and services</i>	10,80	10,51
Pakaian, alas kaki, dan tutup kepala/ <i>Clothing, footwear, and headgear</i>	2,96	2,98
Komoditas tahan lama/ <i>Durable goods</i>	5,65	3,65
Pajak, pungutan, dan asuransi/ <i>Taxes and insurance</i>	2,62	2,58
Keperluan pesta dan upacara/kenduri/ <i>Parties and ceremonies</i>	1,40	0,73
<b>Jumlah bukan makanan/Total non-food</b>	<b>47,27</b>	<b>45,50</b>
<b>Jumlah/Total</b>	<b>100,00</b>	<b>100,00</b>

Catatan/Note: ...

Sumber/Source: BPS, Survei Sosial Ekonomi Nasional (Susenas) Maret/BPS-Statistics Indonesia, National Socioeconomic Survey March

**Tabel**  
**Table** 9.3

**Persentase Penduduk Menurut Golongan Pengeluaran Per Kapita Sebulan di Kabupaten Sumbawa, 2020**  
*Percentage of Population by Per Capita Spending Group a Month in Sumbawa Regency, 2020*

<b>Golongan Pengeluaran</b> <i>Spending Group</i> <b>(Rp)</b>	<b>Persentase Penduduk</b> <i>Percentage of Population</i>
(1)	(2)
< 150 000	0,00
150 000–199 999	0,00
200 000–299 999	2,03
300 000–499 999	19,79
500 000–749 999	20,94
750 000–999 999	13,69
1 000 000–1 499 999	20,07
> 1 500 000	23,47
<b>Jumlah/Total</b>	<b>100,00</b>

Catatan/Note: ...


Sumber/Source: BPS, Survei Sosial Ekonomi Nasional (Susenas) Maret/BPS-Statistics Indonesia, National Socioeconomic Survey March





**PERDAGANGAN  
TRADE**

<https://sumbawakab.bps.go.id>





**PENJELASAN TEKNIS**

1. Data ekspor bersumber dari Dinas Koperasi, Usaha Kecil Menengah, Perindustrian dan Perdagangan Kabupaten Sumbawa.
2. Barang-barang yang dikirim ke luar negeri untuk diolah dicatat sebagai ekspor.

**TECHNICAL NOTES**

1. *Export data is delivered by Department of Cooperatives, Industry and Trade Sumbawa*
2. *Goods send abroad for processing purposes are recorded as export.*

<https://sumbawakab.bps.go.id>

**ULASAN**

Untuk melihat keadaan Sumbawa dari segi perdagangannya, maka bisa dibandingkan antara barang yang masuk dan barang yang keluar. Ekspor daerah Sumbawa sebagian besar merupakan produk pertanian, baik pertanian tanaman pangan, peternakan, perikanan, perkebunan maupun kehutanan.

Sedangkan produk daerah lain yang merupakan impor daerah ini antara lain seperti BBM (minyak tanah, solar dan permium), semen, pupuk, gula pasir, minyak goreng dan

**DESCRIPTION**

*To see the existence of Sumbawa from its trade, then it can be compared between goods in and out. Most of the exports are agricultural products, such as food crops, livestock, fisheries, plantation and forestry.*

*While the product of the other areas which is imported to this area such as fuel (kerosene, diesel and premium), cement, fertilizer, sugar, cooking oil and others.*

<https://sumbawaregion.go.id>



**Tabel**  
**Table** 10.1

**Realisasi Pengadaan dan Penyaluran Semen di Kabupaten Sumbawa, 2020**  
**The Realization of Cement Distribution in Sumbawa Regency, 2020**

Bulan Month	Stok Awal	Pengadaan	Penyaluran	Stok Akhir
(1)	(2)	(3)	(4)	(5)
Januari/January	95.459	9.817	45.886	59.390
Februari/February	59.390	28.354	26.156	61.588
Maret/March	61.588	44.369	29.231	76.726
April/April	76.726	2.725	34.357	45.094
Mei/May	45.094	21.241	24.415	41.920
Juni/June	41.920	10.489	45.750	6.659
Juli/July	6.659	44.377	48.781	2.255
Agustus/August	2.255	70.534	40.360	32.429
September/September	32.429	64.962	52.409	44.982
Oktober/October	44.982	127.425	57.886	114.521
November/November	114.521	534	53.767	61.288
Desember/December	61.288	72.572	46.435	87.425

Sumber/Source: Dinas Koperasi, Perindustrian dan Perdagangan Kabupaten Sumbawa / *Sumbawa Regency's Department of Cooperative, Industrial and Trading*

**Tabel**  
**Table** 10.2

**Realisasi Pengadaan dan Penyaluran Pupuk di Kabupaten Sumbawa, 2020**  
**The Realization of Manure Distribution in Sumbawa Regency, 2020**

Bulan Month	Alokasi Jan-Des 2019	Pengadaan	Persentase Penggunaan (%)	Stok Akhir
(1)	(2)	(3)	(4)	(5)
Urea	38 779	38 744	99,91	35,00
TSP				
KCL				
SP 36	632	570,45	90,26	61,55
Superphos				
NPK	15 062	15 055	99,95	7,00
ZA	5 200	5 169,55	99,41	30,45
Organik	1 100	1 064	96,73	36,00

Sumber/Source: Dinas Koperasi, Perindustrian dan Perdagangan Kabupaten Sumbawa / *Sumabwa Regency's Department of Cooperative, Industrial and Trading*

**Tabel**  
**Table** 10.3

**Hasil Pelaksanaan Sidang Tera Ulang di Kabupaten Sumbawa, 2020**  
*Outcome of the Exam Session in Sumbawa Regency, 2020*

Jenis UTP	2018	2019	2020
(1)	(2)	(3)	(4)
Ukuran Panjang			
Takaran Kering			
Takaran Basah			
Anak Timbangan Biasa			15
Anak Timbangan Miligram			
Anak Timbangan Halus			
Timbangan Centesimal (CB)			3
Timbangan Meja (TM)		22	2
Timbangan Dacin Logam (DL)			
Timbangan Pegas		7	2
Timbangan Kwadran			
Timbangan Cepat			
Timbangan Bobot Ingsut (TBI)			
Timbangan Elektronik		30	51
Timbangan Duduk		1	
Neraca Obat			
Neraca Emas			
Anak Timbangan Emas			
Timbangan Jembatan	14	34	45
Pompa Ukur BBM	96	126	135
Tangki Ukur Tetap Silinder Tegak	2		
Meter Arus BBM Volumetrik	6		
Tangki ukur Mobil (TUM)		53	53
Tangki Ukur BBM			7
Flowmeter		7	
Timbangan AMP	3		
Nozel			
Neraca		3	3
<b>Jumlah UTTP</b>	<b>121</b>	<b>283</b>	<b>315</b>

Sumber/Source: Dinas Koperasi, Perindustrian dan Perdagangan Kabupaten Sumbawa / *Sumbawa Regency's Department of Cooperative, Industrial and Trading*



11

**SISTEM NERACA REGIONAL  
SYSTEM OF REGIONAL ACCOUNTS**

**PDRB**

(Produk Domestik Regional Bruto)

**Kabupaten Sumbawa**

Atas Dasar Harga Berlaku 2020\*\*

**14.457,97**  
miliar rupiah



**3 Lapangan Usaha  
Penyumbang PDRB Terbesar  
2020\*\***

\*\*Angka Sangat Sementara



**39,86%**

Konstruksi



**16,25%**

Perdagangan Besar  
dan Eceran; Reparasi  
Mobil dan Sepeda



**12,17%**

Pertanian,  
Kehutanan  
dan Perikanan



**PENJELASAN TEKNIS****TECHNICAL NOTES**

1. Penghitungan statistik neraca nasional mengikuti buku petunjuk yang diterbitkan oleh Perserikatan Bangsa Bangsa (PBB) dikenal sebagai Sistem Neraca Nasional (SNN). SNN adalah rekomendasi internasional tentang bagaimana menyusun ukuran aktivitas ekonomi yang sesuai dengan standar neraca baku yang didasarkan pada prinsip-prinsip ekonomi. Rekomendasi yang dimaksud dinyatakan dalam sekumpulan konsep, definisi, klasifikasi, dan aturan neraca yang disepakati secara internasional dalam mengukur indikator tertentu seperti Produk Domestik Regional Bruto (PDRB)). Salah satu bentuk adaptasi pencatatan statistik nasional adalah melakukan perubahan tahun dasar PDRB dari tahun 2000 ke 2010. Perubahan tahun dasar PDRB dilakukan seiring dengan mengadopsi rekomendasi PBB yang tertuang dalam Sistem Neraca Nasional 2008 (SNA 2008).
  2. Produk Domestik Regional Bruto (PDRB) pada tingkat regional (kabupaten/kota) menggambarkan kemampuan suatu wilayah untuk menciptakan nilai tambah pada suatu waktu tertentu. Untuk menyusun PDRB digunakan dua pendekatan, yaitu lapangan usaha dan
1. *The method used to estimate national accounts statistics is based on the standard guidelines formed by United Nation known as System of National Accounts (SNA). SNA is the internationally agreed standard set of recommendations on how to compile measures of economic activity in accordance with strict accounting conventions based on economic principles. The recommendations are expressed in term of a set of concepts, definitions, classifications and accounting rules that comprise the internationally agreed standard for measuring indicators such as Gross Domestic Regional Product (GDRP). One of the improvement in the national statistical system is to rebase GDRP form base year 2000 to 2010 in order to capture current economic condition. It is in line with the United Nations (UN) ecommendation on 2008 SNA.*
  2. *Gross Regional Domestic Product (GRDP) at the regional level (regencies/municipalities). To compile these statistics, two approaches have been used, i.e. "production approach" and "expenditure approach". The first approach is to measure value added produced by various kinds*

pengeluaran. Keduanya menyajikan komposisi data nilai tambah dirinci menurut sumber kegiatan ekonomi (lapangan usaha) dan menurut komponen penggunaannya. PDRB dari sisi lapangan usaha merupakan penjumlahan seluruh komponen nilai tambah bruto yang mampu diciptakan oleh sektor-sektor sekonomi atas berbagai aktivitas prodsinya. Sedangkan dari sisi pengeluaran menjelaskan tentang penggunaan dari nilai tambah tersebut.

3. PDRB menurut lapangan usaha mengalami perubahan klasifikasi dari 9 lapangan usaha menjadi 17 lapangan usaha dirinci menurut total nilai tambah dari seluruh sektor ekonomi yang mencakup lapangan usaha Pertanian, Kehutanan, dan Perikanan; Pertambangan dan Penggalian; Industri Pengolahan; Pengadaan Listrik dan Gas; Pengadaan Air, Pengelolaan Sampah, Limbah dan Daur Ulang; Konstruksi; Perdagangan Besar dan Eceran, Reparasi Mobil dan Sepeda Motor; Transportasi dan Pergudangan; Penyediaan Akomodasi dan Makan Minum; Informasi dan Komunikasi; Jasa Keuangan dan Asuransi; Real Estat; Jasa Perusahaan; Administrasi Pemerintahan, Pertahanan dan Jaminan Sosial Wajib; Jasa Pendidikan; Jasa Kesehatan dan Kegiatan Sosial; dan Jasa lainnya.

*of economic activities, while the second approach is to measure final uses of the country's output. In other words, GRDP is the sum of total value added produced by all economic industries (activities) and the way of using it.*

3. *GDRP by industry classification changes from 9 sectors to 17 industries. GDRP by industry is classified by types of economic activities such as Agriculture, Forestry and Fishing; Mining and Quarrying; Manufacturing; Electricity and Gas; Water supply, Sewerage, Waste Management and Remediation Activities; Construction; Wholesale and Retail Trade; Repair of Motor Vehicles and Motorcycles; Transportation and Storage; Accommodation and Food Service Activities; Information and Communication; Financial and Insurance Activities; Real Estate Activities; Business Activities; Public Administration; Defence and Compulsory Social Security; Education; Human Health and Social Work Activities; and Other Services Activities.*



4. Produk Domestik Regional Bruto maupun agregat turunannya disajikan dalam dua bersi penilaian, yaitu atas dasar "harga berlaku" dan atas dasar "harga konstan". Disebut sebagai harga berlaku karen aseluruh agregat dinilai dengan menggunakan harga pada thaun berjalan, sedangkan harga konstan penilainnya didasarkan kepada harga satu tahun dasar tertentu, dalam publikasi ini digunakan harga tahun 2010.
  5. Laju pertumbuhan Produk Domestik Regional Bruti (PDRB) diperoleh dari perhitungan PDSR atas dasar harga konstan. Diperoleh dengan cara menguranginilaiPDRBpada tahun ke-n terhadap nilai pada tahun ke-(n-1) (tahun sebelumnya), dibagi dengan nilai pada tahun ke-(n-1), dikalikan dengan 100 persen. Laju pertumbuhan menunjukkan perkembangan agregat pendapatan dari satu waktu tertentu terhadap waktu sebelumnya.
4. *GDRP and its aggregations are presented in two forms: at current market prices and at constant base year market prices. In presenting current market prices, all aggregates are valued at current market prices, while base year constant market prices are shown by valuing all aggregates at fixed base year prices. Year of 2010 is used as the base year in this publication.*
  5. *Growth rate of Gross Domestic Regional Product is derived from GDRP at constant market prices. It is obtained by subtracting the value of GDRP year n with the value of GDRP year n-1, divided by the value of GDRP year n-1 then multiplied by 100 percent. The growth rate of GDRP explains the income growth during the given period.*

**ULASAN**

Pertumbuhan ekonomi Kabupaten Sumbawa ditunjukkan oleh laju pertumbuhan Produk Domestik Regional Bruto (PDRB) atas dasar harga konstan tahun 2010, pertumbuhan ekonomi di Kabupaten Sumbawa tahun 2019 yaitu sebesar 4,87 persen.

Pertumbuhan riil sektoral tahun 2019 mengalami fluktuasi dari tahun sebelumnya. Kategori A (Pertanian, Kehutanan dan Perikanan) adalah kategori yang dominan memberikan sumbangan berarti bagi perekonomian Sumbawa yaitu sebesar 38,40 persen pada tahun 2016.

**DESCRIPTION**

*Sumbawa economic growth was shown by the growth rate of Gross Regional Domestic Product (GRDP) at constant prices of 2010, economic growth in Sumbawa 2019 reached 4,87 percent.*

*Sectoral real growth in 2019 fluctuated from a year earlier. Category A (Agriculture, Forestry and Fishing) is the dominant category that contribute significantly to the economy of Sumbawa in the amount of 38,79 percent in 2019.*

**Tabel**  
**Table** 11.1.

**Produk Domestik Regional Bruto Atas Dasar Harga Berlaku Menurut Lapangan Usaha di Kabupaten Sumbawa (miliar rupiah), 2016–2020**  
**Gross Regional Domestic Product at Current Market Prices by Industry in Sumbawa Regency (billion rupiahs), 2016–2020**

Lapangan Usaha/Industry	2016	2017	2018	2019 *	2020**
(1)	(2)	(3)	(4)	(5)	(6)
A Pertanian, Kehutanan, dan Perikanan/ <i>Agriculture, Forestry, and Fishing</i>	4 410,39	4 960,40	5 403,23	5 683,67	5 762,70
B Pertambangan dan Penggalian/ <i>Mining and Quarrying</i>	340,09	378,29	405,17	460,77	432,57
C Industri Pengolahan/ <i>Manufacturing</i>	221,60	243,62	256,94	272,75	273,22
D Pengadaan Listrik dan Gas/ <i>Electricity and Gas</i>	9,39	9,81	10,58	12,81	14,17
E Pengadaan Air; Pengelolaan Sampah, Limbah, dan Daur Ulang/ <i>Water Supply; Sewerage, Waste Management, and Remediation Activities</i>	6,48	6,80	6,72	6,77	6,89
F Konstruksi/ <i>Construction</i>	1 477,58	1 624,88	1 742,53	2 053,60	1 759,98
G Perdagangan Besar dan Eceran; Reparasi Mobil dan Sepeda Motor/ <i>Wholesale and Retail Trade; Repair of Motor Vehicles and Motorcycles</i>	1 758,96	1 985,95	2 170,76	2 400,15	2 348,92
H Transportasi dan Pergudangan/ <i>Transportation and Storage</i>	449,37	496,97	536,73	570,68	414,61
I Penyediaan Akomodasi dan Makan Minum/ <i>Accommodation and Food Service Activities</i>	168,78	187,60	194,04	203,14	166,46
J Informasi dan Komunikasi/ <i>Information and Communication</i>	138,21	155,80	167,55	177,17	198,27

Lanjutan Tabel/*Continued Table* 11.1

Lapangan Usaha/ <i>Industry</i>		2016	2017	2018	2019 *	2020**
(1)		(2)	(3)	(4)	(5)	(6)
K	Jasa Keuangan dan Asuransi/ <i>Financial and Insurance Activities</i>	428,72	483,74	537,67	555,57	593,06
L	Real Estat/ <i>Real Estate Activities</i>	254,00	274,61	293,16	306,12	309,10
M,N	Jasa Perusahaan/ <i>Business Activities</i>	26,13	28,58	30,88	33,32	34,85
O	Administrasi Pemerintahan, Pertahanan, dan Jaminan Sosial Wajib/ <i>Public Administration and Defence; Compulsory Social Security</i>	810,28	844,16	885,92	928,55	990,52
P	Jasa Pendidikan/ <i>Education</i>	554,16	614,77	660,77	716,67	735,24
Q	Jasa Kesehatan dan Kegiatan Sosial/ <i>Human Health and Social Work Activities</i>	136,62	148,92	161,66	178,52	182,09
R,S,T,U	Jasa Lainnya/ <i>Other Services Activities</i>	182,29	204,01	222,55	243,30	235,31
<b>Produk Domestik Regional Bruto/<i>Gross Regional Domestic Product</i></b>		<b>11 373,04</b>	<b>12 648,92</b>	<b>13 686,85</b>	<b>14 803,55</b>	<b>14 457,97</b>

Catatan/*Note*: \*Angka Sementara

\*\*Angka Sangat Sementara

Sumber/*Source*: BPS, berbagai sensus, survei dan sumber lain/*BPS-Statistics Indonesia, various census, survey, and other sources*

**Tabel**  
**Table** 11.2

**Produk Domestik Regional Bruto Atas Dasar Harga Konstan 2010 Menurut Lapangan Usaha di Kabupaten Sumbawa (miliar rupiah), 2016–2020**  
**Gross Regional Domestic Product at 2010 Constant Market Prices by Industry in Sumbawa Regency (billion rupiahs), 2016–2020**

<b>Lapangan Usaha/Industry</b>	<b>2016</b>	<b>2017</b>	<b>2018</b>	<b>2019 *</b>	<b>2020 **</b>
(1)	(2)	(3)	(4)	(5)	(6)
A Pertanian, Kehutanan, dan Perikanan/ <i>Agriculture, Forestry, and Fishing</i>	3 549,39	3 808,77	3 973,19	4 054,16	4 020,93
B Pertambangan dan Penggalian/ <i>Mining and Quarrying</i>	289,90	306,21	317,54	345,80	320,81
C Industri Pengolahan/ <i>Manufacturing</i>	199,57	213,29	219,82	227,69	225,66
D Pengadaan Listrik dan Gas/ <i>Electricity and Gas</i>	9,58	9,92	10,17	12,16	13,67
E Pengadaan Air; Pengelolaan Sampah, Limbah, dan Daur Ulang/ <i>Water Supply; Sewerage, Waste Management, and Remediation Activities</i>	4,77	4,86	4,80	4,83	4,84
F Konstruksi/ <i>Construction</i>	1 248,25	1 329,87	1 359,33	1 520,10	1 283,75
G Perdagangan Besar dan Eceran; Reparasi Mobil dan Sepeda Motor/ <i>Wholesale and Retail Trade; Repair of Motor Vehicles and Motorcycles</i>	1 347,03	1 461,86	1 542,05	1 641,52	1 594,51
H Transportasi dan Pergudangan/ <i>Transportation and Storage</i>	350,43	373,95	389,22	404,34	284,84
I Penyediaan Akomodasi dan Makan Minum/ <i>Accommodation and Food Service Activities</i>	106,51	114,26	115,33	118,43	96,36
J Informasi dan Komunikasi/ <i>Information and Communication</i>	136,75	148,71	157,53	164,03	181,73

Lanjutan Tabel/*Continued Table 11.2*

<b>Lapangan Usaha/Industry</b>		<b>2016</b>	<b>2017</b>	<b>2018</b>	<b>2019 *</b>	<b>2020 **</b>
(1)		(2)	(3)	(4)	(5)	(6)
K	Jasa Keuangan dan Asuransi/ <i>Financial and Insurance Activities</i>	328,11	348,95	375,23	380,48	404,91
L	Real Estat/ <i>Real Estate Activities</i>	181,95	192,83	200,94	206,84	208,33
M,N	Jasa Perusahaan/ <i>Business Activities</i>	20,76	21,94	23,05	24,14	24,49
O	Administrasi Pemerintahan, Pertahanan, dan Jaminan Sosial Wajib/ <i>Public Administration and Defence; Compulsory Social Security</i>	512,84	518,38	524,36	544,85	559,18
P	Jasa Pendidikan/ <i>Education</i>	416,59	445,46	470,22	498,91	501,35
Q	Jasa Kesehatan dan Kegiatan Sosial/ <i>Human Health and Social Work Activities</i>	114,65	122,38	128,75	137,56	137,41
R,S,T,U	Jasa Lainnya/ <i>Other Services Activities</i>	154,86	165,39	174,04	184,77	174,96
<b>Produk Domestik Regional Bruto/<i>Gross Regional Domestic Product</i></b>		<b>8 971,95</b>	<b>9 587,03</b>	<b>9 985,59</b>	<b>10 470,63</b>	<b>10 037,75</b>

Catatan/Note: \*Angka Sementara

\*\*Angka Sangat Sementara

Sumber/Source: BPS, berbagai sensus, survei dan sumber lain/*BPS-Statistics Indonesia, various census, survey, and other sources*

**Tabel**  
**Table** 11.3

**Distribusi Persentase Produk Domestik Regional Bruto Atas Dasar Harga Berlaku Menurut Lapangan Usaha di Kabupaten Sumbawa, 2016–2020**  
**Percentage Distribution of Gross Regional Domestic Product at Current Market Prices by Industry in Sumbawa Regency, 2016–2020**

Lapangan Usaha/ <i>Industry</i>	2016	2017	2018	2019 *	2020 **
(1)	(2)	(3)	(4)	(5)	(6)
A Pertanian, Kehutanan, dan Perikanan/ <i>Agriculture, Forestry, and Fishing</i>	38,78	39,22	39,48	38,39	39,86
B Pertambangan dan Penggalian/ <i>Mining and Quarrying</i>	2,99	2,99	2,96	3,11	2,99
C Industri Pengolahan/ <i>Manufacturing</i>	1,95	1,93	1,88	1,84	1,89
D Pengadaan Listrik dan Gas/ <i>Electricity and Gas</i>	0,08	0,08	0,08	0,09	0,10
E Pengadaan Air; Pengelolaan Sampah, Limbah, dan Daur Ulang/ <i>Water Supply; Sewerage, Waste Management, and Remediation Activities</i>	0,06	0,05	0,05	0,05	0,05
F Konstruksi/ <i>Construction</i>	12,99	12,85	12,73	13,87	12,17
G Perdagangan Besar dan Eceran; Reparasi Mobil dan Sepeda Motor/ <i>Wholesale and Retail Trade; Repair of Motor Vehicles and Motorcycles</i>	15,47	15,70	15,86	16,21	16,25
H Transportasi dan Pergudangan/ <i>Transportation and Storage</i>	3,95	3,93	3,92	3,85	2,87
I Penyediaan Akomodasi dan Makan Minum/ <i>Accommodation and Food Service Activities</i>	1,48	1,48	1,42	1,37	1,15
J Informasi dan Komunikasi/ <i>Information and Communication</i>	1,22	1,23	1,22	1,20	1,37
K Jasa Keuangan dan Asuransi/ <i>Financial and Insurance Activities</i>	3,77	3,82	3,93	3,75	4,10

Lanjutan Tabel/*Continued Table* 11.3

Lapangan Usaha/ <i>Industry</i>		2016	2017	2018	2019 *	2020 **
(1)		(2)	(3)	(4)	(5)	(6)
L	Real Estat/ <i>Real Estate Activities</i>	2,23	2,17	2,14	2,07	2,14
M,N	Jasa Perusahaan/ <i>Business Activities</i>	0,23	0,23	0,23	0,23	0,24
O	Administrasi Pemerintahan, Pertahanan, dan Jaminan Sosial Wajib/ <i>Public Administration and Defence; Compulsory Social Security</i>	7,12	6,67	6,47	6,27	6,85
P	Jasa Pendidikan/ <i>Education</i>	4,87	4,86	4,83	4,84	5,09
Q	Jasa Kesehatan dan Kegiatan Sosial/ <i>Human Health and Social Work Activities</i>	1,20	1,18	1,18	1,21	1,26
R,S,T,U	Jasa Lainnya/ <i>Other Services Activities</i>	1,60	1,61	1,63	1,64	1,63
<b>Produk Domestik Regional Bruto/<i>Gross Regional Domestic Product</i></b>		<b>100,00</b>	<b>100,00</b>	<b>100,00</b>	<b>100,00</b>	<b>100,00</b>

Catatan/*Note*: \*Angka Sementara

\*\*Angka Sangat Sementara

Sumber/*Source*: BPS, berbagai sensus, survei dan sumber lain/*BPS-Statistics Indonesia, various census, survey, and other sources*



**Tabel**  
**Table** 11.4

**Laju Pertumbuhan Produk Domestik Regional Bruto Atas Dasar Harga Konstan 2010 Menurut Lapangan Usaha di Kabupaten Sumbawa (persen), 2016–2020**  
**Growth Rate of Gross Regional Domestic Product at 2010 Constant Market Prices by Industry in Sumbawa Regency (percent), 2016–2020**

Lapangan Usaha/Industry	2016	2017	2018	2019 *	2020 **
(1)	(2)	(3)	(4)	(5)	(6)
A Pertanian, Kehutanan, dan Perikanan/ <i>Agriculture, Forestry, and Fishing</i>	3,41	7,31	4,32	2,04	-0,82
B Pertambangan dan Penggalian/ <i>Mining and Quarrying</i>	7,91	5,63	3,70	8,90	-7,23
C Industri Pengolahan/ <i>Manufacturing</i>	4,28	6,87	3,06	3,58	-0,89
D Pengadaan Listrik dan Gas/ <i>Electricity and Gas</i>	10,23	3,60	2,45	19,60	12,45
E Pengadaan Air; Pengelolaan Sampah, Limbah, dan Daur Ulang/ <i>Water Supply; Sewerage, Waste Management, and Remediation Activities</i>	4,78	2,01	-1,26	0,62	0,28
F Konstruksi/ <i>Construction</i>	7,04	6,54	2,22	11,83	-15,55
G Perdagangan Besar dan Eceran; Reparasi Mobil dan Sepeda Motor/ <i>Wholesale and Retail Trade; Repair of Motor Vehicles and Motorcycles</i>	7,58	8,52	5,49	6,45	-2,86
H Transportasi dan Pergudangan/ <i>Transportation and Storage</i>	5,57	6,71	4,08	3,88	-29,56
I Penyediaan Akomodasi dan Makan Minum/ <i>Accommodation and Food Service Activities</i>	7,72	7,28	0,94	2,69	-18,63
J Informasi dan Komunikasi/ <i>Information and Communication</i>	8,45	8,75	5,93	4,13	10,79
K Jasa Keuangan dan Asuransi/ <i>Financial and Insurance Activities</i>	12,33	6,35	7,53	1,40	6,42

Lanjutan Tabel/*Continued Table 11.4*

Lapangan Usaha/ <i>Industry</i>		2016	2017	2018	2019 *	2020 **
(1)		(2)	(3)	(4)	(5)	(6)
L	Real Estat/ <i>Real Estate Activities</i>	5,77	5,98	4,21	2,94	0,72
M,N	Jasa Perusahaan/ <i>Business Activities</i>	6,55	5,64	5,10	4,71	1,46
O	Administrasi Pemerintahan, Pertahanan, dan Jaminan Sosial Wajib/ <i>Public Administration and Defence; Compulsory Social Security</i>	2,35	1,08	1,15	3,91	2,63
P	Jasa Pendidikan/ <i>Education</i>	6,59	6,93	5,56	6,10	0,49
Q	Jasa Kesehatan dan Kegiatan Sosial/ <i>Human Health and Social Work Activities</i>	6,09	6,74	5,21	6,84	-0,10
R,S,T,U	Jasa Lainnya/ <i>Other Services Activities</i>	6,05	6,80	5,23	6,16	-5,31
<b>Produk Domestik Regional Bruto/<i>Gross Regional Domestic Product</i></b>		<b>5,42</b>	<b>6,86</b>	<b>4,16</b>	<b>4,86</b>	<b>-4,13</b>

Catatan/*Note*: \*Angka Sementara

\*\*Angka Sangat Sementara

Sumber/*Source*: BPS, berbagai sensus, survei dan sumber lain/*BPS-Statistics Indonesia, various census, survey, and other sources*

**Tabel**  
**Table** 11.5

**Produk Domestik Regional Bruto Atas Dasar Harga Berlaku Menurut Jenis Pengeluaran di Kabupaten Sumbawa (miliar rupiah), 2015–2019**  
**Gross Regional Domestic Product at Current Market Prices by Type of Expenditure in Sumbawa Regency (billion rupiahs), 2015–2019**

<b>Jenis Pengeluaran</b> <b>Type of Expenditure</b>	<b>2015</b>	<b>2016</b>	<b>2017</b>	<b>2018*</b>	<b>2019**</b>
(1)	(2)	(3)	(4)	(5)	(6)
Pengeluaran Konsumsi Rumah Tangga <i>Household Consumption Expenditure</i>	8 184,14	8 785,94	9 368,09	9 917,35	10 468,06
Pengeluaran Konsumsi LNPR <i>NPISH Consumption Expenditure</i>	143,46	156,76	172,11	194,14	206,48
Pengeluaran Konsumsi Pemerintah <i>Government Consumption Expenditure</i>	1 674,01	1 776,09	1 851,92	1 916,49	1 975,71
Pembentukan Modal Tetap Bruto <i>Gross Fixed Capital Formation</i>	4 095,45	4 670,43	5 059,60	5 573,00	6 111,14
Perubahan Inventori <i>Changes in Inventories</i>	41,04	58,77	61,71	91,08	98,41
Net Ekspor Barang dan Jasa <i>Net Exports of Goods and Services</i>	-3 850,91	-4 074,95	-3 864,51	-4 000,18	-4 048,39
<b>Produk Domestik Regional Bruto</b> <b>Gross Regional Domestic Product</b>	<b>10 287,18</b>	<b>11 373,04</b>	<b>12 648,92</b>	<b>13 691,87</b>	<b>14 811,42</b>

Catatan/Note: \*Angka Sementara  
\*\*Angka Sangat Sementara  
Perbedaan angka PDRB Menurut Pengeluaran dengan PDRB Menurut Lapangan Usaha disebabkan karena belum melaksanakan rekonsiliasi

Sumber/Source: BPS, berbagai sensus, survei dan sumber lain/BPS-Statistics Indonesia, various census, survey, and other sources

**Tabel**  
**Table** 11.6

**Produk Domestik Regional Bruto Atas Dasar Harga Konstan 2010 Menurut Jenis Pengeluaran di Kabupaten Sumbawa (miliar rupiah), 2015–2019**  
**Gross Regional Domestic Product at 2010 Constant Market Prices by Type of Expenditure in Sumbawa Regency (billion rupiahs), 2015–2019**

<b>Jenis Pengeluaran</b> <b>Type of Expenditure</b>	<b>2015</b>	<b>2016</b>	<b>2017</b>	<b>2018*</b>	<b>2019**</b>
(1)	(2)	(3)	(4)	(5)	(6)
Pengeluaran Konsumsi Rumah Tangga <i>Household Consumption Expenditure</i>	6 425,01	6 540,40	6 722,73	6 876,94	7 059,55
Pengeluaran Konsumsi LNPRT <i>NPISH Consumption Expenditure</i>	110,07	115,84	122,50	133,67	138,23
Pengeluaran Konsumsi Pemerintah <i>Government Consumption Expenditure</i>	1 106,76	1 122,95	1 155,74	1 169,30	1 193,19
Pembentukan Modal Tetap Bruto <i>Gross Fixed Capital Formation</i>	2 940,15	3 171,76	3 306,99	3 502,05	3 727,07
Perubahan Inventori <i>Changes in Inventories</i>	14,50	21,68	22,32	32,11	33,84
Net Ekspor Barang dan Jasa <i>Net Exports of Goods and Services</i>	-2 086,02	-2 000,68	-1 743,25	-1 726,71	-1 677,94
<b>Produk Domestik Regional Bruto</b> <b>Gross Regional Domestic Product</b>	<b>8 510,47</b>	<b>8 971,95</b>	<b>9 587,03</b>	<b>9 987,36</b>	<b>10 473,93</b>

Catatan/Note: \*Angka Sementara  
 \*\*Angka Sangat Sementara  
 Perbedaan angka PDRB Menurut Pengeluaran dengan PDRB Menurut Lapangan Usaha disebabkan karena belum melaksanakan rekonsiliasi

Sumber/Source: BPS, berbagai sensus, survei dan sumber lain/BPS-Statistics Indonesia, various census, survey, and other sources

**Tabel**  
**Table** 11.7

**Distribusi Produk Domestik Regional Bruto Atas Dasar Harga Berlaku Menurut Jenis Pengeluaran di Kabupaten Sumbawa, 2015-2019**  
**Percentage Distribution of Gross Regional Domestic Product at Current Market Prices by Type of Expenditure in Sumbawa Regency (billion rupiahs), 2015–2019**

<b>Jenis Pengeluaran</b> <b>Type of Expenditure</b>	<b>2015</b>	<b>2016</b>	<b>2017</b>	<b>2018*</b>	<b>2019**</b>
(1)	(2)	(3)	(4)	(5)	(6)
Pengeluaran Konsumsi Rumah Tangga <i>Household Consumption Expenditure</i>	79,56	77,25	74,06	72,43	70,68
Pengeluaran Konsumsi LNPRT <i>NPISH Consumption Expenditure</i>	1,39	1,38	1,36	1,42	1,39
Pengeluaran Konsumsi Pemerintah <i>Government Consumption Expenditure</i>	16,27	15,62	14,64	14,00	13,34
Pembentukan Modal Tetap Bruto <i>Gross Fixed Capital Formation</i>	39,81	41,07	40,00	40,70	41,26
Perubahan Inventori <i>Changes in Inventories</i>	0,40	0,52	0,49	0,67	0,66
Ekspor Barang dan Jasa/ <i>Exports of Goods and Services</i>	-37,43	-35,83	-30,55	-29,22	-27,33
<b>Produk Domestik Regional Bruto/Gross Regional Domestic Product</b>	<b>100,00</b>	<b>100,00</b>	<b>100,00</b>	<b>100,00</b>	<b>100,00</b>

Catatan/Note: \*Angka Sementara

\*\*Angka Sangat Sementara

Perbedaan angka PDRB Menurut Pengeluaran dengan PDRB Menurut Lapangan Usaha disebabkan karena belum melaksanakan rekonsiliasi

Sumber/Source: BPS, berbagai sensus, survei dan sumber lain/BPS-Statistics Indonesia, various census, survey, and other sources

**Tabel**  
**Table** 11.8

**Laju Pertumbuhan Domestik Regional Bruto Atas Dasar Harga Berlaku Menurut Jenis Pengeluaran di Kabupaten Sumbawa, 2015-2019**  
**Growth Rate of Gross Regional Domestic Product at Current Market Prices by Type of Expenditure in Sumbawa Regency (billion rupiahs), 2015–2019**

<b>Jenis Pengeluaran</b> <b>Type of Expenditure</b>	<b>2015</b>	<b>2016</b>	<b>2017</b>	<b>2018*</b>	<b>2019**</b>
(1)	(2)	(3)	(4)	(5)	(6)
Pengeluaran Konsumsi Rumah Tangga <i>Household Consumption Expenditure</i>	3,16	1,80	2,79	2,29	2,66
Pengeluaran Konsumsi LNPRT <i>NPISH Consumption Expenditure</i>	6,34	5,24	5,74	9,12	3,41
Pengeluaran Konsumsi Pemerintah <i>Government Consumption Expenditure</i>	2,27	1,46	2,92	1,17	2,04
Pembentukan Modal Tetap Bruto <i>Gross Fixed Capital Formation</i>	9,11	7,88	4,26	5,90	6,43
Perubahan Inventori <i>Changes in Inventories</i>	-	-	-	-	-
Ekspor Barang dan Jasa/ <i>Exports of Goods and Services</i>	-	-	-	-	-
<b>Produk Domestik Regional Bruto/Gross Regional Domestic Product</b>	<b>6,42</b>	<b>5,42</b>	<b>6,86</b>	<b>4,18</b>	<b>4,87</b>

Catatan/Note: \*Angka Sementara

\*\*Angka Sangat Sementara

Perbedaan angka PDRB Menurut Pengeluaran dengan PDRB Menurut Lapangan Usaha disebabkan karena belum melaksanakan rekonsiliasi

Sumber/Source: BPS, berbagai sensus, survei dan sumber lain/BPS-Statistics Indonesia, various census, survey, and other sources



**PERBANDINGAN ANTAR KABUPATEN/KOTA**  
***REGENCY/MUNICIPAL COMPARISON***

<https://sumbawakab.bps.go.id>







**ULASAN**

Kabupaten Sumbawa menempati urutan kelima dengan jumlah penduduk tertinggi di Provinsi Nusa Tenggara Barat yaitu 509.753 jiwa.

Laju pertumbuhan PDRB Atas Dasar Harga Konstan 2020 menempati urutan kelima tertinggi di Provinsi Nusa Tenggara Barat dengan laju -4,16 persen.

Jumlah penduduk miskin Kabupaten Sumbawa pada tahun 2020 mencapai 62,88 ribu jiwa, menjadikan Kabupaten Sumbawa menempati urutan keenam terendah di Provinsi Nusa Tenggara Barat.

Indeks Pembangunan manusia di Kabupaten Sumbawa untuk tahun 2020 adalah 67,61.

**DESCRIPTION**

*Sumbawa Regency ranks fifth with the highest population in West Nusa Tenggara Province at 509,753 people.*

*The GDP growth rate at the basis of the 2010 Constant Price ranks the fifth highest in West Nusa Tenggara Province at a rate of -4.16 percent.*

*The number of poor people in Sumbawa Regency in 2020 reached 62.88 thousand residents, making Sumbawa Regency ranked sixth lowest in West Nusa Tenggara Province.*

*The Human Development Index in Sumbawa Regency for 2020 is 67.61.*

**Tabel**  
**Table** 12.1

**Jumlah Penduduk Menurut Kabupaten/Kota di Provinsi  
Nusa Tenggara Barat (ribu), 2016–2020**  
*Population by Regency/Municipality in West Nusa Tenggara  
Province (thousand), 2016–2020*

<b>Kabupaten/Kota Regency/Municipality</b>	<b>2016</b>	<b>2017</b>	<b>2018</b>	<b>2019</b>	<b>2020*</b>
(1)	(2)	(3)	(4)	(5)	(6)
Lombok Barat	665,13	675,22	685,16	694,98	721
Lombok Tengah	9222,09	930,80	939,41	947,49	1 035
Lombok Timur	1 173,78	1 183,20	1 192,11	1 200,61	1 325
Sumbawa	445,50	449,68	453,80	457,67	510
Dompu	241,89	245,39	248,88	252,29	237
Bima	473,89	478,97	483,90	488,48	514
Sumbawa Barat	137,07	140,89	144,71	148,61	146
Lombok Utara	214,39	216,51	218,53	220,41	247
Mataram	459,31	468,51	477,48	486,71	430
Bima	163,10	166,41	169,71	173,03	155
<b>Nusa Tenggara Barat</b>	<b>4 896,16</b>	<b>4 955,58</b>	<b>5 013,69</b>	<b>5 070,38</b>	<b>5 320</b>

Catatan/Note: \*Hasil Sensus Penduduk 2020

Sumber/Source: BPS, berbagai sensus, survei dan sumber lain/ BPS-Statistics Indonesia, various census, survey, and other sources

**Tabel**  
**Table** 12.2**Laju Pertumbuhan Produk Domestik Regional Bruto Atas Dasar Harga Konstan 2010 Menurut Kabupaten/Kota di Provinsi Nusa Tenggara Barat (persen), 2016–2020**  
**Rate of Growth of Gross Regional Domestic Products at Constant 2010 Prices by Regency/Municipality in West Nusa Tenggara Province (percent), 2016–2020**

Kabupaten/Kota Regency/Municipality	2016	2017	2018	2019	2020
(1)	(2)	(3)	(4)	(5)	(6)
Lombok Barat	5,70	6,54	0,57	3,84	-7,08
Lombok Tengah	5,65	6,43	3,14	4,06	-6,68
Lombok Timur	5,23	6,25	3,40	4,70	-3,10
Sumbawa	5,42	6,86	4,16	4,86	-4,13
Dompu	5,19	6,75	4,38	4,45	-3,21
Bima	5,30	6,27	4,04	4,26	-3,49
Sumbawa Barat	7,02	-19,41	-34,57	-1,17	28,78
Lombok Utara	5,22	6,14	-0,87	5,88	-7,44
Mataram	8,01	8,07	4,95	5,58	-5,50
Bima	5,79	6,65	4,70	5,15	-4,95
<b>Nusa Tenggara Barat</b>	<b>5,81</b>	<b>0,09</b>	<b>-4,46</b>	<b>4,01</b>	

Catatan/Note: ...

Sumber/Source: BPS, berbagai sensus, survei dan sumber lain/ BPS-Statistics Indonesia, various census, survey, and other sources

**Tabel**  
**Table** 12.3

**Jumlah Penduduk Miskin Menurut Kabupaten/Kota di  
Provinsi Nusa Tenggara Barat (ribu), 2016–2020**  
**Number of Poor Population by Regency/Municipality in  
West Nusa Tenggara Province (thousand), 2016–2020**

Kabupaten/Kota Regency/Municipality	2016	2017	2018	2019	2020
(1)	(2)	(3)	(4)	(5)	(6)
Lombok Barat		110,69	103,77	105,04	100,25
Lombok Tengah		142,14	130,00	128,82	128,10
Lombok Timur		215,81	197,87	193,56	183,84
Sumbawa		68,69	63,76	63,49	62,88
Dompu		32,84	30,74	30,81	30,97
Bima		72,14	71,65	71,95	71,32
Sumbawa Barat		22,33	20,36	20,45	20,20
Lombok Utara		69,24	62,86	63,84	59,86
Mataram		44,53	42,60	43,19	41,80
Bima		15,35	14,84	14,80	14,66
<b>Nama Provinsi</b>		<b>793,78</b>	<b>737,46</b>	<b>735,96</b>	<b>713,89</b>

Catatan/Note: ...

Sumber/Source: BPS, berbagai sensus, survei dan sumber lain/ BPS-Statistics Indonesia, various census, survey, and other sources

**Tabel**  
**Table** 12.4**Indeks Pembangunan Manusia Menurut Kabupaten/Kota  
di Provinsi Nusa Tenggara Barat, 2016–2020**  
*Human Development Index by Regency/Municipality in  
West Nusa Tenggara Province, 2016–2020*

Kabupaten/Kota Regency/Municipality	2016	2017	2018	2019	2020
(1)	(2)	(3)	(4)	(5)	(6)
Lombok Barat	65,55	66,37	67,18	68,03	68,20
Lombok Tengah	63,22	64,36	65,36	66,36	66,43
Lombok Timur	63,70	64,37	65,35	66,23	66,30
Sumbawa	64,89	65,84	66,77	67,60	67,61
Dompu	65,48	66,33	66,97	67,83	67,84
Bima	64,15	65,01	65,62	66,37	66,30
Sumbawa Barat	69,26	70,08	70,71	71,52	71,63
Lombok Utara	62,24	63,04	63,83	64,49	64,42
Mataram	77,20	77,84	78,43	79,10	78,91
Bima	73,67	74,36	75,04	75,80	75,81
<b>Nusa Tenggara Barat</b>	<b>65,81</b>	<b>66,58</b>	<b>67,30</b>	<b>68,14</b>	<b>68,25</b>

Catatan/Note: ...

Sumber/Source: BPS, berbagai sensus, survei dan sumber lain/ BPS-Statistics Indonesia, various census, survey, and other sources







Sensus  
Penduduk  
2020

#MencatatIndonesia

# DATA

## MENCERDASKAN BANGSA

— *Enlighten The Nation* —

<https://sumbawakab.bps.go.id>



**BADAN PUSAT STATISTIK  
KABUPATEN SUMBAWA  
BPS-STATISTICS OF SUMBAWA REGENCY**

Jl. Durian No. 70 Sumbawa Besar  
Telp.: 0371-21047 / Fax.: 0371-2629045  
Homepage: <http://sumbawakab.bps.go.id>,  
E-mail: [bps5204@bps.go.id](mailto:bps5204@bps.go.id)

ISSN