

Katalog/Catalog : 1102001.5101

# Kabupaten **JEMBRANA** DALAM ANGKA **2021**



**BADAN PUSAT STATISTIK  
KABUPATEN JEMBRANA**  
BPS - Statistics of Jembrana Regency



Kabupaten  
**JEMBRANA**  
**DALAM ANGKA**  
**2021**

**KABUPATEN JEMBRANA DALAM ANGKA**  
***Jembrana Regency in Figures***  
**2021**

ISSN: 0215-5540

No. Publikasi/*Publication Number*: 51010.2101

Katalog /*Catalog*: 1102001.5101

Ukuran Buku/*Book Size*: 14,8 cm x 21 cm

Jumlah Halaman/*Number of Pages* : xlv + 352 hal/*pages*

Naskah/*Manuscript*:

BPS Kabupaten Jembrana

*BPS-Statistics of Jembrana Regency*

Penyunting/*Editor*:

BPS Kabupaten Jembrana

*BPS-Statistics of Jembrana Regency*

Desain Kover/*Cover Design*:

Seksi Integrasi Pengolahan dan Diseminasi Statistik

*Section of Integration Processing and Statistics Dissemination*

Ilustrasi Kover/*Cover Illustration*:

Obyek Wisata Puncak Mawar

(Foto oleh Dinas Pariwisata dan Kebudayaan Kabupaten Jembrana/ *Photo by Tourism and Culture Office of Jembrana Regency*)

Diterbitkan oleh/*Published by*:

©BPS Kabupaten Jembrana/*BPS-Statistics of Jembrana Regency*

Dicetak oleh/*Printed by*:

CV Bhineka Karya

Sumber Ilustrasi/*Graphics by*:

Freepik.com

Dilarang mengumumkan, mendistribusikan, mengomunikasikan, dan/atau menggandakan sebagian atau seluruh isi buku ini untuk tujuan komersil tanpa izin tertulis dari Badan Pusat Statistik.

*Prohibited to announce, distribute, communicate, and/or copy part or all of this book for commercial purpose without permission from BPS-Statistics Indonesia.*

**PETA WILAYAH KABUPATEN JEMBRANA**  
**MAP OF JEMBRANA REGENCY**





**KEPALA BPS KABUPATEN JEMBRANA**  
**CHIEF STATISTICIAN OF JEMBRANA REGENCY**



**ROCKY GUNUNG HASUDUNGAN, S.E., M.E.**







## KATA PENGANTAR

Sebuah kebanggaan dan kegembiraan kita bersama, publikasi Kabupaten Jemberana Dalam Angka 2021 dapat terbit lebih cepat dibanding tahun-tahun sebelumnya. Hal ini merupakan jawaban atas permintaan para pemangku kepentingan sekaligus perwujudan salah satu *Quick Win* BPS tahun 2021.

Berdasarkan statistik kunjungan website kami, publikasi Kabupaten Jemberana Dalam Angka merupakan buku yang paling diminati. Dengan demikian, ini adalah sarana yang sangat strategis dalam upaya memberikan informasi kepada publik tentang jalannya proses pembangunan di Kabupaten Jemberana.

Salah satu tahapan penting dalam penyusunan publikasi ini adalah proses rekonsiliasi data. Data yang ditampilkan merupakan angka resmi yang telah terverifikasi oleh Dinas dan Instansi terkait yang menjadi nara sumber kami. Untuk itu, kami menyampaikan apresiasi serta ucapan terimakasih kepada semua pihak.

Kami terbuka terhadap masukan dan saran untuk perbaikan. Semoga publikasi ini bermanfaat bagi perencanaan dan evaluasi pembangunan di Kabupaten Jemberana dan membantu proses pengambilan keputusan, serta untuk kebutuhan akademis.

Negara, 26 Februari 2021

Kepala BPS

Kabupaten Jemberana

**ROCKY GUNUNG HASUDUNGAN, S.E., M.E.**





## **PREFACE**

*It is our pleasure to present Jembrana Regency in Figures 2021 which published early compared to previous years. This effort to fulfill our stakeholders needs and to realize BPS Quick Wins in 2021 as well.*

*Based on our web visitor statistics, this book is our most popular publication in term of number of downloads. Therefore, this is one of the best media to inform development progress in Jembrana Regency.*

*One of our important process is a reconciliation of data. This book presents official data that has been verified by our resources. Therefore, we would like to appreciate and gratitude to all our data providers.*

*We need comments from you to improve this book in future. Hopefully, this publication can be useful for planning and evaluation of development progress in Jembrana Regency, and for decision makers and academic purposes.*

*Negara, February 26<sup>th</sup> 2021*

*Chief Statistician of  
Jembrana Regency*

**ROCKY GUNUNG HASUDUNGAN**

## DAFTAR ISI / CONTENTS

	Halaman <i>Page</i>
Kata Pengantar/ <i>Preface</i> .....	vii
Daftar Isi/ <i>Contents</i> .....	ix
Daftar Tabel/ <i>List of Tables</i> .....	xi
Daftar Gambar/ <i>List of Figures</i> .....	xxxv
Daftar Singkatan/ <i>List of Abbreviations</i> .....	xli
Statistik Kunci/ <i>Key Statistics</i> .....	xliii
1. Geografi dan Iklim/ <i>Geography and Climate</i> .....	1
2. Pemerintahan/ <i>Government</i> .....	13
3. Penduduk dan Ketenagakerjaan/ <i>Population and Employment</i> .....	45
4. Sosial dan Kesejahteraan Rakyat/ <i>Social and Welfare</i> .....	67
5. Pertanian, Kehutanan, Peternakan, dan Perikanan/ <i>Agriculture, Forestry, Livestock, and Fishery</i> .....	197
6. Industri, Pertambangan, dan Energi/ <i>Industry, Mining, and Energy</i> .....	265
7. Pariwisata/ <i>Tourism</i> .....	275
8. Transportasi dan Komunikasi/ <i>Transportation and Communication</i> .....	285
9. Perbankan, Koperasi, dan Harga-harga/ <i>Banking, Cooperative, dan Prices</i> .....	297
10. Pengeluaran Penduduk/ <i>Population Expenditure</i> .....	309
11. Perdagangan/ <i>Trade</i> .....	317
12. Sistem Neraca Regional/ <i>System of Regional Accounts</i> .....	325
13. Perbandingan Antar Kabupaten/Kota/ <i>Regency/Municipal Comparison</i> .....	343



## DAFTAR TABEL/LIST OF TABLES

Halaman  
Page

<b>1.</b>	<b>GEOGRAFI DAN IKLIM/GEOGRAPHY AND CLIMATE</b>	
<b>1.1</b>	<b>KEADAAN GEOGRAFI</b>	
	<b>GEOGRAPHY CONDITION</b>	
1.1.1	Luas Daerah dan Jumlah Pulau Menurut Kecamatan di Kabupaten Jembrana, 2020 <i>Total Area and Number of Islands by Subdistrict in Jembrana Regency, 2020</i> .....	7
1.1.2	Tinggi Wilayah dan Jarak ke Ibukota Kabupaten Menurut Kecamatan di Kabupaten Jembrana, 2020 <i>Altitude and Distance to the Capital of Regency by Subdistrict in Jembrana Regency, 2020</i> .....	9
<b>1.2</b>	<b>KEADAAN IKLIM</b>	
	<b>CLIMATE CONDITION</b>	
1.2.1	Pengamatan Unsur Iklim Menurut Bulan di Jembrana-Bali, 2020 <i>Observation of Climate Elements By Months at Jembrana-Bali, 2020...</i>	10
<b>2.</b>	<b>PEMERINTAHAN/GOVERNMENT</b>	
<b>2.1</b>	<b>WILAYAH ADMINISTRATIF</b>	
	<b>ADMINISTRATIVE AREA</b>	
2.1.1	Jumlah Desa/Kelurahan Menurut Kecamatan di Kabupaten Jembrana, 2016–2020 <i>Number of Villages/Kelurahan by Subdistrict in Jembrana Regency, 2016–2020</i> .....	19
2.1.2	Jumlah Desa Berdasarkan Status Indeks Desa Membangun (IDM) Menurut Kecamatan di Kabupaten Jembrana, 2020 <i>Number of Village by Village Development Index and Subdistrict in Jembrana Regency, 2020</i> .....	20

<b>2.2</b>	<b>DEWAN PERWAKILAN RAKYAT DAERAH</b>	
	<b>REGIONAL HOUSE OF REPRESENTATIVE</b>	
2.2.1	Jumlah Anggota Dewan Perwakilan Rakyat Daerah Menurut Partai Politik dan Jenis Kelamin di Kabupaten Jembrana, 2020 <i>Number of Regional House of Representatives's Members by Political Parties and Sex in Jembrana Regency 2020</i> .....	21
2.2.2	Rekapitulasi Hasil Pemilu Legislatif 2019 untuk DPRD Tingkat II di Kabupaten Jembrana <i>Recapitulation of Legislative Election of Regency/Municipality 2019 in Jembrana Regency</i> .....	22
2.2.3	Rekapitulasi Hasil Pemilu Legislatif 2019 untuk DPRD Tingkat I di Kabupaten Jembrana <i>Recapitulation of Legislative Election of Province 2019 in Jembrana Regency</i> .....	23
2.2.4	Rekapitulasi Hasil Pemilu Legislatif 2019 untuk DPR RI di Kabupaten Jembrana <i>Recapitulation of Indonesian Legislative Election 2019 in Jembrana Regency</i> .....	24
2.2.5	Hasil Pemilihan Umum Presiden Tahun 2019 Menurut Kecamatan di Kabupaten Jembrana <i>Result of Presidential Election 2019 by Subdistrict in Jembrana Regency</i> .....	25
2.2.6	Hasil Pemilihan Kepala Daerah Kabupaten Jembrana Tahun 2020 <i>Result of Local Leader Election in Jembrana Regency, 2020</i> .....	26
<b>2.3</b>	<b>SUMBER DAYA MANUSIA</b>	
	<b>HUMAN RESOURCES</b>	
2.3.1	Jumlah Aparatur Sipil Negara Menurut Jabatan dan Jenis Kelamin di Kabupaten Jembrana, Desember 2019 dan Desember 2020 <i>Number of Civil Servants by Occupation and Sex in Jembrana Regency, December 2019 dan December 2020</i> .....	27
2.3.2	Jumlah Aparatur Sipil Negara Menurut Tingkat Pendidikan dan Jenis Kelamin di Kabupaten Jembrana, Desember 2019 dan Desember 2020 <i>Number of Civil Servants by Educational Level and Sex in Jembrana Regency, Desember 2019 dan Desember 2020</i> .....	29

2.3.3	Jumlah Aparatur Sipil Negeri Menurut Tingkat Kepangkatan dan Jenis Kelamin di Kabupaten Jembrana, Desember 2019 dan Desember 2020 <i>Number of Civil Servants by Hierarchy and Sex in Jembrana Regency, Desember 2019 dan Desember 2020</i> .....	31
2.3.4	Jumlah Aparatur Sipil Negara Menurut Organisasi Perangkat Daerah (OPD) dan Jenis Kelamin di Kabupaten Jembrana, Desember 2020 <i>Number of Civil Servants by Instance and Sex in Jembrana Regency, Desember 2020</i> .....	33
2.3.5	Jumlah Aparatur Sipil Negara Menurut Jabatan Fungsional Tertentu dan Jenis Kelamin di Kabupaten Jembrana, Desember 2020 <i>Number of Civil Servants by Currently Fungsional and Sex in Jembrana Regency, Desember 2020</i> .....	35
2.3.6	Jumlah Anggota TNI-AD KODIM 1617/Jembrana Menurut Pangkat, Pendidikan Terakhir, dan Jenis Kelamin, 2020 <i>Number of TNI-AD KODIM 1617/Jembrana According to The Military Hierarchy, Educational Level, and Sex, 2020</i> .....	37
2.3.7	Jumlah Anggota Kepolisian Resor Jembrana Menurut Pangkat, Pendidikan Terakhir, dan Jenis Kelamin, 2020 <i>Number of Resort Police Jembrana According to The Police Hierarchy, Educational Level, and Sex, 2020</i> .....	38
2.3.8	Jumlah Pegawai Negeri Sipil pada Instansi Vertikal di Kabupaten Jembrana Menurut Instansi dan Jenis Kelamin, 2020 <i>Number of Civil Servant in Vertical Institution of Jembrana Regency by Institution and Sex, 2020</i> .....	39
2.3.9	Jumlah Organisasi Kemasyarakatan Berdasarkan Kecamatan Kabupaten Jembrana, 2020 <i>Number of Civil Organization by Subdistrict in Jembrana Regency, 2020</i> .....	40
<b>2.4</b>	<b>KEUANGAN PEMERINTAH</b> <b>GOVERNMENT FINANCE</b>	
2.4.1	Realisasi Pendapatan Pemerintah Kabupaten Jembrana Menurut Jenis Pendapatan (ribu rupiah), 2017–2020 <i>Actual Jembrana Regency Government Revenues by Kind of Revenues (thousand rupiahs), 2017–2020</i> .....	41

2.4.2	Realisasi Belanja Pemerintah Kabupaten Jembrana Menurut Jenis Belanja (ribu rupiah), 2017–2020 <i>Actual Jembrana Regency Government Expenditures by Kind of Expenditures (thousand rupiahs), 2017–2020</i> .....	43
<b>3.</b>	<b>PENDUDUK DAN KETENAGAKERJAAN/ POPULATION AND EMPLOYMENT</b>	
<b>3.1</b>	<b>PENDUDUK POPULATION</b>	
3.1.1	Penduduk, Laju Pertumbuhan Penduduk, Distribusi Persentase Penduduk, Kepadatan Penduduk, Rasio Jenis Kelamin Penduduk Menurut Kecamatan di Kabupaten Jembrana, 2020 <i>Population, Population Growth Rate, Percentage Distribution of Population, Population Density, and Population Sex Ratio by Subdistrict in Jembrana Regency, 2020</i> .....	51
3.1.2	Jumlah Penduduk Menurut Kelompok Umur dan Jenis Kelamin di Kabupaten Jembrana, 2020 <i>Population by Age Groups and Sex in Jembrana Regency, 2020</i> .....	54
<b>3.2</b>	<b>KETENAGAKERJAAN EMPLOYMENT</b>	
3.2.1	Jumlah Penduduk Berumur 15 Tahun Keatas Menurut Jenis Kegiatan Selama Seminggu yang Lalu dan Jenis Kelamin di Kabupaten Jembrana, 2020 <i>Population Aged 15 Years and Over by Type of Activity During The Previous Week and Sex in Jembrana Regency, 2020</i> .....	55
3.2.2	Penduduk Berumur 15 Tahun ke Atas Menurut Pendidikan Tertinggi yang Ditamatkan dan Jenis Kegiatan Selama Seminggu yang Lalu di Kabupaten Jembrana, 2020 <i>Population 15 Years of Age and Over by Educational Attainment and Type of Activity During the Previous Week in Jembrana Regency, 2020</i>	56



3.2.3	Penduduk Berumur 15 Tahun Ke Atas yang Bekerja Selama Seminggu yang Lalu Menurut Status Pekerjaan Utama dan Jenis Kelamin di Kabupaten Jembrana, 2020 <i>Population 15 Years of Age and Over who Worked During The Previous Week by Main Employment Status and Sex in Jembrana Regency, 2020</i> .....	58
3.2.4	Jumlah Pencari Kartu Tanda Pencari Kerja (AK-1) Menurut Jenis Kelamin di Kabupaten Jembrana, 2010-2020 <i>Number of Document AK-1 Seeker by Sex in Jembrana Regency, 2010-2020</i> .....	59
3.2.5	Data Penempatan dan Perlindungan Tenaga Kerja Indonesia (BP3TKI) Denpasar Bali yang Berasal dari Jembrana Menurut Jenis Kelamin, 2016-2020 <i>Data of Labor Placed Denpasar-Bali which Come From Jembrana Regency by Sex, 2016-2020</i> .....	60
3.2.6	Jumlah Peserta Magang ke Jepang dari Kabupaten Jembrana Menurut Jenis Kelamin, 2014-2020 <i>Number of Participant Internship to Japan by Sex from Jembrana Regency, 2014 - 2020</i> .....	61
3.2.7	Jumlah Peserta Pelatihan Kerja Menurut Jenis Pelatihan dan Jenis Kelamin di Kabupaten Jembrana, 2016-2020 <i>Number of Job Training Participants by Type of Training and Sex in Jembrana Regency, 2016-2020</i> .....	62
3.2.8	Upah Minimum Kabupaten (UMK) Jembrana (Rupiah), 2008-2020 <i>Minimum Wage Jembrana Regency (Rupiahs), 2008-2020</i> .....	66
<b>4.</b>	<b>SOSIAL DAN KESEJAHTERAAN RAKYAT/SOCIAL AND WELFARE</b>	
<b>4.1</b>	<b>PENDIDIKAN</b>	
	<b>EDUCATION</b>	
4.1.1	Jumlah Sekolah, Guru, dan Murid Taman Kanak-Kanak (TK) Dibawah Kementerian Pendidikan dan Kebudayaan Menurut Kecamatan di Kabupaten Jembrana, 2019/2020 dan 2020/2021 <i>Number of Schools, Teachers, and Pupils in Kindergarten Under The Authority of The Ministry of Education and Culture by Subdistrict in Jembrana Regency, 2019/2020 and 2020/2021</i> .....	75

4.1.2	Jumlah Sekolah, Guru, dan Murid Raudatul Athfal (RA) Dibawah Kementerian Agama Menurut Kecamatan di Kabupaten Jembrana, 2018/2019 dan 2019/2020 <i>Number of Schools, Teachers, and Pupils in Raudatul Athfal (RA) Under The Authority of The Ministry of Religious Affairs by Subdistrict in Jembrana Regency, 2018/2019 and 2019/2020.....</i>	78
4.1.3	Jumlah Sekolah, Guru, dan Murid Sekolah Dasar (SD) Dibawah Kementerian Pendidikan dan Kebudayaan Menurut Kecamatan di Kabupaten Jembrana, 2019/2020 dan 2020/2021 <i>Number of Schools, Teachers, and Pupils in Primary Schools Under The Authority of The Ministry of Education and Culture by Subdistrict in Jembrana Regency, 2019/2020 and 2020/2021.....</i>	79
4.1.4	Jumlah Sekolah, Guru, dan Murid Madrasah Ibtidaiyah (MI) Dibawah Kementerian Agama Menurut Kecamatan Menurut Kecamatan di Kabupaten Jembrana, 2018/2019 dan 2019/2020 <i>Number of Schools, Teachers, and Pupils in Madrasah Ibtidaiyah (MI) Under The Authority of The Ministry of Religious Affairs by Subdistrict in Jembrana Regency, 2018/2019 and 2019/2020.....</i>	82
4.1.5	Jumlah Sekolah, Guru, dan Murid Sekolah Menengah Pertama (SMP) Dibawah Kementerian Pendidikan dan Kebudayaan Menurut Kecamatan di Kabupaten Jembrana, 2019/2020 dan 2020/2021 <i>Number of Schools, Teachers, and Pupils in Junior High Schools Under The Authority of The Ministry of Education and Culture by Subdistrict in Jembrana Regency, 2019/2020 and 2020/2021.....</i>	85
4.1.6	Jumlah Sekolah, Guru, dan Murid Madrasah Tsanawiyah (MTs) Dibawah Kementerian Agama Menurut Kecamatan di Kabupaten Jembrana, 2018/2019 dan 2019/2020 <i>Number of Schools, Teachers, and Pupils in Madrasah Tsanawiyah (MTs) Under The Athority of The Ministry of Religious Affairs by Subdistrict in Jembrana Regency, 2018/2019 and 2019/2020.....</i>	88
4.1.7	Jumlah Sekolah, Guru, dan Murid Sekolah Menengah Atas (SMA) Dibawah Kementerian Pendidikan dan Kebudayaan Menurut Kecamatan di Kabupaten Jembrana, 2019/2020 dan 2020/2021 <i>Number of Schools, Teachers, and Pupils in Senior High Schools Under The Authority of The Ministry of Education and Culture by Subdistrict in Jembrana Regency, 2019/2020 and 2020/2021.....</i>	91

4.1.8	<p>Jumlah Sekolah, Guru, dan Murid Sekolah Menengah Kejuruan (SMK) Dibawah Kementerian Pendidikan dan Kebudayaan Menurut Kecamatan di Kabupaten Jembrana, 2019/2020 dan 2020/2021 <i>Number of Schools, Teachers, and Pupils in Vocational High Schools Under The Authority of The Ministry of Education and Culture by Subdistrict in Jembrana Regency, 2019/2020 and 2020/2021.....</i></p>	94
4.1.9	<p>Jumlah Sekolah, Guru, dan Murid Madrasah Aliyah (MA) Dibawah Kementerian Agama Menurut Kecamatan di Kabupaten Jembrana, 2018/2019 dan 2019/2020 <i>Number of Schools, Teachers, and Pupils in Madrasah Aliyah (MA) Under The Authority of The Ministry of Religious Affairs by Subdistrict in Jembrana Regency, 2018/2019 and 2019/2020.....</i></p>	97
4.1.10	<p>Jumlah Desa/Kelurahan yang Memiliki Fasilitas Sekolah Menurut Kecamatan dan Tingkat Pendidikan di Kabupaten Jembrana, 2018–2020 <i>Number of Villages/Kelurahan Having Educational Facilities by Subdistrict and Educational Level in Jembrana Regency, 2018–2020....</i></p>	100
4.1.11	<p>Angka Partisipasi Murni (APM), Angka Partisipasi Kasar (APK), dan Angka Partisipasi Sekolah (APS) Menurut Jenjang Pendidikan di Kabupaten Jembrana, 2019 dan 2020 <i>Net Participation Rates, Gross Participation Rates, and School Participation Rates by Educational Level in Jembrana Regency, 2019 and 2020.....</i></p>	105
4.1.12	<p>Persentase Penduduk Berumur 15 Tahun ke Atas yang Melek Huruf Menurut Kelompok Umur di Kabupaten Jembrana, 2019 dan 2020 <i>Percentage of Literate People Aged 15 Years and Over by Age Group in Jembrana Regency, 2019 and 2020 .....</i></p>	107
4.1.13	<p>Angka Melek Huruf Menurut Jenis Kelamin di Kabupaten Jembrana, 2011-2020 <i>Literacy Rate by Sex in Jembrana Regency, 2011-2020.....</i></p>	108
4.1.14	<p>Persentase Penduduk Usia 15 Tahun ke Atas Menurut Ijazah Tertinggi yang Ditamatkan di Kabupaten Jembrana, 2011-2020 <i>Percentage of Population 15 Years and Over by Educational Attainment in Jembrana Regency, 2011-2020.....</i></p>	109

**4.2 KESEHATAN**

**HEALTH**

4.2.1	Jumlah Desa/Kelurahan Yang Memiliki Sarana Kesehatan Menurut Kecamatan di Kabupaten Jembrana, 2018–2020 <i>Number of Villages/Kelurahan Having Health Facilities by Subdistrict in Jembrana Regency, 2018–2020.....</i>	111
4.2.2	Jumlah Tenaga Kesehatan Menurut Kecamatan di Kabupaten Jembrana, 2020 <i>Number of Health Workers by Subdistrict in Jembrana Regency, 2020 .</i>	117
4.2.3	Jumlah Rumah Sakit Umum, Rumah Sakit Khusus, Puskesmas, Klinik Pratama, dan Posyandu Menurut Kecamatan di Kabupaten Jembrana, 2019 dan 2020 <i>Number of General Hospital, Specialized Hospital, Public Health Center, Primary Clinic, and Integrated Health Post by Subdistrict in Jembrana Regency, 2019 and 2020.....</i>	119
4.2.4	Jumlah Kunjungan Rawat Jalan, Rawat Inap, dan Kunjungan Gangguan Jiwa di Kabupaten Jembrana, 2020 <i>Number of Outpatients, Hospitalizations, and Treatment of Mental Disorder in Jembrana Regency, 2020.....</i>	122
4.2.5	Jumlah Kasus Demam Berdarah, Malaria, Diare, TB, Kusta, dan Diabetes Melitus di Kabupaten Jembrana, 2019 dan 2020 <i>Number of Cases of Dengue Fever, Malaria, Diarrhea, Tuberculosis, Leprosy, and Diabetes Mellitus in Jembrana Regency, 2019 and 2020 ..</i>	124
4.2.6	Sepuluh Besar Penyakit Rawat Jalan di Puskesmas Kabupaten Jembrana, 2019 dan 2020 <i>Top Ten Illness of Out-Patient Care in Public Health Center in Jembrana Regency, 2019-2020.....</i>	126
4.2.7	Jumlah Pasangan Usia Subur dan Peserta KB Aktif Menurut Kecamatan dan Jenis Alat Kontrasepsi yang Digunakan di Kabupaten Jembrana, 2020 <i>Number of Couples of Reproductive Age and Member of Active Family Planning Program by Subdistrict and Type in Jembrana Regency, 2020</i>	127

4.2.8	Jumlah Peserta KB baru Menurut Kecamatan dan Jenis Alat Kontrasepsi yang Digunakan di Kabupaten Jembrana, 2020 <i>Number of New Family Planning Program Participant by Type of Contraception and Subdistrict in Jembrana Regency, 2020.....</i>	129
4.2.9	Jumlah Kunjungan Pasien pada Rumah Sakit Umum Daerah Negara, 2016-2020 <i>Number of Patient Visit at Negara District General Hospital, 2016-2020.....</i>	131
4.2.10	Indikator Rawat Inap pada Rumah Sakit Umum Daerah Negara, 2016-2020 <i>Indicator Inpatient at Negara District General Hospital, 2016- 2020 .....</i>	133
4.2.11	Jumlah Tenaga Kesehatan Menurut Status Kepegawaian di Rumah Sakit Umum Daerah Negara, 2016-2020 <i>Number of Health Human Resources by Worker Status in Negara District General Hospital, 2016- 2020.....</i>	135
4.2.12	Jumlah Poliklinik pada Rumah Sakit Umum Daerah Negara, 2016-2020 <i>Number of Polyclinic in Negara District General Hospital, 2016- 2020...</i>	137
<b>4.3</b>	<b>AGAMA DAN SOSIAL LAINNYA</b> <b>RELIGION AND OTHER SOCIAL AFFAIRS</b>	
4.3.1	Jumlah Penduduk Menurut Kecamatan dan Agama yang Dianut di Kabupaten Jembrana, 2010 <i>Population by Subdistrict and Religion in Jembrana Regency, 2010 ...</i>	138
4.3.2	Jumlah Tempat Peribadatan Menurut Kecamatan di Kabupaten Jembrana, 2020 <i>Number of Places of Worship by Subdistrict in Jembrana Regency, 2020.....</i>	140
4.3.3	Jumlah Desa/Kelurahan yang Mengalami Bencana Alam <sup>2</sup> Menurut Kecamatan di Kabupaten Jembrana, 2018–2020 <i>Number of Villages/Kelurahan that Had Natural Disaster<sup>2</sup> by Subdistrict in Jembrana Regency, 2018–2020 .....</i>	141
4.3.4	Jumlah Haji yang Diberangkatkan Menurut Kecamatan dan Jenis Kelamin di Kabupaten Jembrana, 2019 dan 2020 <i>Number of Pilgrims Departed by Subdistrict and Sex in Jembrana Regency, 2019-2020.....</i>	144

4.3.5	Jumlah Pemuka Agama Menurut Kecamatan dan Agama di Kabupaten Jembrana, 2020 <i>Number of Religious Leader by Subdistrict and Sex in Jembrana Regency, 2020</i> .....	145
4.3.6	Jumlah Surat Nikah yang Diterbitkan Menurut Kecamatan di Kabupaten Jembrana, 2016-2020 <i>Number of Marriage Certificate by Subdistrict in Jembrana Regency, 2016-2020</i> .....	146
4.3.7	Jumlah Penyandang Disabilitas Menurut Kecamatan dan Jenisnya di Kabupaten Jembrana, 2020 <i>Number of Person with Disabilites by Subdistrict and Type in Jembrana Regency, 2020</i> .....	147
4.3.8	Jumlah Panti Asuhan Menurut Jenisnya di Kabupaten Jembrana, 2019 dan 2020 <i>Number of Orphanage by Kind in Jembrana Regency, 2019 and 2020</i> .	150
4.3.9	Jumlah Penyandang Masalah Kesejahteraan Sosial (PMKS) di Kabupaten Jembrana, 2019 dan 2020 <i>Number of Problems of Social Welfare in Jembrana Regency, 2019 and 2020</i> .....	151
4.3.10	Jumlah Kepala Keluarga Penerima Raskin dan Realisasi Beras Raskin di Kabupaten Jembrana, 2013-2020 <i>Number of Family Beneficiary Raskin Program and Total Raskin in Jembrana Regency, 2013-2020</i> .....	153
4.3.11	Jumlah Narapidana Menurut Jenis Kelamin di Rumah Tahanan Kelas II B Negara Menurut Bulan dan Jenis Kelamin, 2019-2020 <i>Number of Prisoners in Rumah Tahanan Kelas II B Negara by Month and Sex, 2019-2020</i> .....	154
4.3.12	Jumlah Putusan Perkara Pidana Menurut Jenis di Kejaksaan Negeri Jembrana, 2020 <i>Number of Criminal Decisions According by Types in Attorney Office of Jembrana, 2020</i> .....	156
4.3.13	Jumlah Tahanan pada Kejaksaan Negeri Jembrana, 2020 <i>Number of Prisoners in Attorney Office of Jembrana, 2020</i> .....	157

4.3.14	Jumlah Kantor Polisi dan Personel Kepolisian di Kabupaten Jembrana, 2018-2020 <i>Number of Police Office and Police Officer in Jembrana Regency, 2018-2020</i> .....	158
4.3.15	Jumlah Laporan Tindak Pidana di Kepolisian Resor Jembrana, 2018-2020 <i>Number of Criminal Report in Resort Police of Jembrana Regency, 2018-2020</i> .....	159
4.3.16	Laporan Perkara Tingkat Pertama yang Diterima pada Pengadilan Negeri Agama Negara, 2020 <i>Report of Cases Received in Religious Court of Negara-Jembrana, 2020</i> .....	160
4.3.17	Laporan Perkara Tingkat Pertama yang Diputus pada Pengadilan Negeri Agama Negara, 2020 <i>Report of Cases Decided in Religious Court of Negara-Jembrana, 2020</i> .....	161
4.3.18	Jumlah Perkara Pidana dan Terdakwa/Tertuduh yang Telah Mendapat Putusan dari Pengadilan Negeri Negara, 2019-200 <i>Number of Criminal Cases and Defendants who have Received a Decision from the District Court of Negara, 2020</i> .....	162
4.3.19	Jumlah Perkara Perdata yang Telah Mendapat Putusan dari Pengadilan Negeri Negara, 2019-2020 <i>Number of Civil Cases that have Received Decision from the District Court of Negara, 2019-2020</i> .....	164
4.3.20	Jumlah Terdakwa Menurut Umur dan Jenis Hukuman pada Pengadilan Negeri Negara, 2020 <i>Number of Defendants by Age and Types Punishment of the District Court of Negara, 2020</i> .....	166
4.3.21	Jumlah Terdakwa Menurut Jenis Hukuman dan Sikap Terdakwa Terhadap Putusan Sidang Pengadilan Negeri Negara, 2020 <i>Number of Defendants by Kinds Punishment and Attitude of Decision of the District Court of Negara, 2020</i> .....	168
4.3.22	Jumlah Tambahan Narapidana Berdasarkan Putusan Pengadilan Menurut Jenis Pelanggaran/Kejahatan di Kabupaten Jembrana, 2020 <i>Number of Additional Prisoner to Based on The Courts Decision According by Kind in Jembrana Regency, 2020</i> .....	169



4.3.23	Jumlah Kejadian Bencana Alam Menurut Kecamatan di Kabupaten Jembrana, 2020 <i>Number of Natural Disaster by Subdistrict in Jembrana Regency, 2020</i>	170
4.3.24	Jumlah Kejadian Bencana Alam di Kabupaten Jembrana, 2018-2020 <i>Number of Natural Disaster in Jembrana Regency, 2018-2020</i> .....	172
4.3.25	Jumlah Desa Tangguh Menurut Kecamatan di Kabupaten Jembrana, 2018-2020 <i>Number of Desa Tangguh by Subdistrict in Jembrana Regency, 2018-2020</i> .....	173
4.3.26	Sumber Daya Manusia serta Sarana dan Prasarana yang Dimiliki oleh BPBD Kabupaten Jembrana, 2020 <i>HRD, and Facilities Owned BPBD of Jembrana Regency, 2020</i> .....	174
4.3.27	Jumlah Desa Rawan Bencana Alam menurut Kecamatan di Kabupaten Jembrana, 2020 <i>Number of Villages Prone to Natural Disasters by District in Jembrana Regency, 2020</i> .....	175
4.3.28	Jumlah Pengunjung Perpustakaan Daerah Menurut Jenis Kelamin di Kabupaten Jembrana, 2016-2020 <i>Number of Regional Library Visitor by Sex in Jembrana Regency, 2016-2020</i> .....	176
4.3.29	Jumlah Pengunjung Perpustakaan Daerah Menurut Jenis Pekerjaan di Kabupaten Jembrana, 2016-2020 <i>Number of Regional Library Visitor by Profession in Jembrana Regency, 2016-2020</i> .....	177
4.3.30	Jumlah Judul Buku Menurut Kategori di Perpustakaan Daerah Kabupaten Jembrana, 2016-2020 <i>Number of Book Titles by Category in Regional Library, 2016-2020</i> .....	178
4.3.31	Jumlah Eksemplar Buku Menurut Kategori di Perpustakaan Daerah Kabupaten Jembrana, 2016-2020 <i>Number of Book Exemplars by Category in Regional Library, 2016-2020</i> .....	179

	Halaman Page
4.3.32 Jumlah Kelompok Teknologi Tepat Guna (TTG) Menurut Kecamatan di Kabupaten Jembrana, 2019 dan 2020 <i>Number Group of TTG by Subdistrict in Jembrana Regency, 2019 and 2020</i> .....	180
4.3.33 Laporan Kasus Kekerasan di Kabupaten Jembrana, 2020 <i>Reports of Violence Cases in Jembrana Regency, 2020</i> .....	181
4.3.34 Jumlah Kasus Kekerasan Menurut Jenisnya di Kabupaten Jembrana, 2016-2020 <i>Number of Cases Violence by Type in Jembrana Regency, 2016-2020</i> ..	183
4.3.35 Jumlah Kejadian Kebakaran Berdasarkan Kecamatan di Kabupaten Jembrana, 2018-2020 <i>Number of Fire Incidents by Subdistrict in Jembrana Regency, 2018-2020</i> .....	184
4.3.36 Jumlah Kegiatan Penegakan Peraturan Daerah dan Peraturan Bupati Berdasarkan Kecamatan di Kabupaten Jembrana, 2020 <i>Number of Enforcement Activities Regional Regulation by Subdistrict in Jembrana Regency, 2020</i> .....	185
4.3.37 Jumlah Sertifikat Yang Terbit pada Kantor Pertanahan Kabupaten Jembrana, 2019 dan 2020 <i>Number of Land Certificates Published by Land Office of Jembrana Regency, 2020</i> .....	187
4.3.38 Jumlah Sarana dan Prasarana Kegiatan Dinas Lingkungan Hidup Kabupaten Jembrana, 2020 <i>Number of Facilities and Infrastructure Owned by The Environmental Service Office of Jembrana Regency, 2020</i> .....	189
4.3.39 Jumlah Penduduk yang Terlayani Pelayanan Sampah Berdasarkan Kecamatan di Kabupaten Jembrana, (Jiwa) 2016-2020 <i>Number of Population Served by Garbage Services by Subdistrict in Jembrana Regency, (People) 2016-2020</i> .....	191
4.3.40 Jumlah Potensi Sampah Berdasarkan Kecamatan di Kabupaten Jembrana, 2020 <i>Potential Amount of Garbage by Subdistrict in Jembrana Regency, 2020</i> .....	192

4.3.41	Jumlah Potensi Sampah di Kabupaten Jembrana (m <sup>3</sup> ), 2020 <i>Potential Amount of Garbage by Subdistrict in Jembrana Regency (m<sup>3</sup>), 2020</i> .....	193
<b>4.4</b>	<b>KEMISKINAN</b>	
	<b>POVERTY</b>	
4.4.1	Garis Kemiskinan, Jumlah, dan Persentase Penduduk Miskin di Kabupaten Jembrana, 2012–2020 <i>Poverty Line, Number, and Percentage of Poor People in Jembrana Regency, 2012–2020</i> .....	194
4.4.2	Indeks Kedalaman Kemiskinan dan Indeks Keparahan Kemiskinan di Kabupaten Jembrana, 2012–2020 <i>Poverty Gap Index and Poverty Severity Index in Jembrana Regency, 2012–2020</i> .....	195
4.4.3	Gini Rasio Kabupaten Jembrana, 2010–2018 <i>Gini Ratio of Jembrana Regency, 2010–2018</i> .....	196
<b>5.</b>	<b>PERTANIAN, KEHUTANAN, PETERNAKAN, DAN PERIKANAN/</b> <b>AGRICULTURE, FORESTRY, LIVESTOCK, AND FISHERY</b>	
<b>5.1</b>	<b>HORTIKULTURA</b>	
	<b>HORTICULTURE</b>	
5.1.1	Luas Panen Tanaman Sayuran Menurut Kecamatan dan Jenis Tanaman di Kabupaten Jembrana (ha), 2019 dan 2020 <i>Harvested Area of Vegetables by Subdistrict and Kind of Plant in Jembrana Regency (ha), 2019 and 2020</i> .....	205
5.1.2	Produksi Tanaman Sayuran Menurut Kecamatan dan Jenis Tanaman di Kabupaten Jembrana (kuintal), 2019 dan 2020 <i>Production of Vegetables by Subdistrict and Kind of Plant in Jembrana Regency (quintal), 2019 and 2020</i> .....	209
5.1.3	Luas Panen Tanaman Sayuran dan Buah-buahan Semusim Menurut Jenis Tanaman di Kabupaten Jembrana (ha), 2018–2020 <i>Harvested Area of Seasonal Vegetables and Fruits by Kind of Plant in Jembrana Regency (ha), 2018–2020</i> .....	213

5.1.4	Produksi Tanaman Sayuran dan Buah-buahan Semusim Menurut Jenis Tanaman di Kabupaten Jembrana (kuintal), 2018–2020 <i>Production of Seasonal Vegetables and Fruits by Kind of Plant in Jembrana Regency (quintal), 2018–2020</i> .....	214
5.1.5	Luas Panen Tanaman Biofarmaka Menurut Kecamatan dan Jenis Tanaman di Kabupaten Jembrana (m <sup>2</sup> ), 2019 dan 2020 <i>Harvested Area of Medicinal Plants by Subdistrict and Kind of Plant in Jembrana Regency (m<sup>2</sup>), 2019 and 2020</i> .....	215
5.1.6	Produksi Tanaman Biofarmaka Menurut Kecamatan dan Jenis Tanaman di Kabupaten Jembrana (kg), 2019 and 2020 <i>Production of Medicinal Plants by Subdistrict and Kind of Plant in Jembrana Regency (kg), 2019 and 2020</i> .....	217
5.1.7	Luas Panen Tanaman Biofarmaka Menurut Jenis Tanaman di Kabupaten Jembrana, 2018–2020 <i>Harvested Area of Medicinal Plants by Kind of Plant in Jembrana Regency, 2018–2020</i> .....	219
5.1.8	Produksi Tanaman Biofarmaka Menurut Jenis Tanaman di Kabupaten Jembrana, 2018–2020 <i>Production of Medicinal Plants by Kind of Plant in Jembrana Regency, 2018–2020</i> .....	220
5.1.9	Luas Panen Tanaman Hias Menurut Kecamatan dan Jenis Tanaman di Kabupaten Jembrana (m <sup>2</sup> ), 2019 and 2020 <i>Harvested Area of Ornamental Plants by Subdistrict and Kind of Plant in Jembrana Regency (m<sup>2</sup>), 2019 and 2020</i> .....	221
5.1.10	Produksi Tanaman Hias Menurut Kecamatan dan Jenis Tanaman di Kabupaten Jembrana (tangkai), 2019 and 2020 <i>Production of Ornamental Plants by Subdistrict and Kind of Plant in Jembrana Regency (stalks), 2019 and 2020</i> .....	223
5.1.11	Luas Panen Tanaman Hias Menurut Jenis Tanaman di Kabupaten Jembrana, 2018–2020 <i>Harvested Area of Ornamental Plants by Kind of Plant in Jembrana Regency, 2018–2020</i> .....	225
5.1.12	Produksi Tanaman Hias Menurut Jenis Tanaman di Kabupaten Jembrana, 2018–2020 <i>Production of Ornamental Plants by Kind of Plant n Jembrana Regency, 2018–2020</i> .....	226

5.1.13	Produksi Buah-buahan Menurut Kecamatan dan Jenis Tanaman di Kabupaten Jembrana (kuintal), 2019 and 2020 <i>Production of Fruits by Subdistrict and Kind of Plant in Jembrana Regency (kuintal), 2019 and 2020.....</i>	227
5.1.14	Produksi Buah-Buahan dan Sayuran Tahunan Menurut Jenis Tanaman di Kabupaten Jembrana (kuintal), 2018-2020 <i>Production of Annual Fruits and Vegetables by Kind of Plant in Jembrana Regency (kuintal), 2018–2020 .....</i>	234
<b>5.2</b>	<b>PERKEBUNAN</b> <b>ESTATE CROPS</b>	
5.2.1	Luas Areal Tanaman Perkebunan Menurut Kecamatan dan Jenis Tanaman di Kabupaten Jembrana (ha), 2019 dan 2020 <i>Planted Area of Estate Crops by Subdistrict and Type of Crops in Jembrana Regency (ha), 2019 and 2020 .....</i>	235
5.2.2	Produksi Perkebunan Menurut Kecamatan dan Jenis Tanaman di Kabupaten Jembrana (ton), 2019 dan 2020 <i>Production of Estate by Subdistrict and Type of Crops in Jembrana Regency (ton), 2019 and 2020.....</i>	240
<b>5.3</b>	<b>TANAMAN PANGAN</b> <b>FOOD CROPS</b>	
5.3.1	Luas Panen, Produktivitas, Produksi Padi, dan Beras di Kabupaten Jembrana, 2018-2020 <i>Harvested Area, Productivity, and Production of Paddy, and Rice in Jembrana Regency, 2018 and 2020.....</i>	245
<b>5.4</b>	<b>PETERNAKAN</b> <b>LIVESTOCK</b>	
5.4.1	Populasi Ternak Menurut Kecamatan dan Jenis Ternak di Kabupaten Jembrana (ekor), 2019 dan 2020 <i>Population of Livestock by Subdistrict and Type of Livestock in Jembrana Regency, 2019 dan 2020.....</i>	246
5.4.2	Populasi Unggas Menurut Kecamatan dan Jenis Unggas di Kabupaten Jembrana (ekor), 2019 dan 2020 <i>Population of Poultry by Subdistrict and Type of Poultry in Jembrana Regency, 2019 dan 2020.....</i>	248

5.4.3	Produksi Daging Menurut Kecamatan dan Jenis Ternak di Kabupaten Jembrana (Ton), 2019 dan 2020 <i>Production of Meat by Subdistrict and Type of Livestock in Jembrana Regency (Tons), 2019 dan 2020</i> .....	250
5.4.4	Produksi Telur Menurut Kecamatan dan Jenis Unggas di Kabupaten Jembrana (ton), 2019 dan 2020 <i>Production of Eggs by Subdistrict and Type of Poultry in Jembrana Regency (tons), 2019 dan 2020</i> .....	253
<b>5.5</b>	<b>PERIKANAN</b>	
	<b>FISHERY</b>	
5.5.1	Produksi Ikan Menurut Sub Sektor Perikanan dan Kecamatan di Kabupaten Jembrana (Kg), 2020 <i>Production of Fish by Subsectors and Subdistricts in Jembrana Regency (Kg), 2020</i> .....	254
5.5.2	Nilai Produksi Ikan Menurut Sub Sektor Perikanan dan Kecamatan di Kabupaten Jembrana (Ribu Rupiah), 2020 <i>Value of Production of Fish by Subsectors and Subdistricts in Jembrana Regency (Thousand Rupiah), 2020</i> .....	257
5.5.3	Produksi Perikanan Menurut Subsektor di Kabupaten Jembrana (Kg), 2016-2020 <i>Production of Fish by Subsctors in Jembrana Regency (Kg), 2016-2020</i>	260
5.5.4	Nilai Produksi Perikanan Menurut Subsektor di Kabupaten Jembrana (Ribu Rupiah), 2016-2020 <i>Value of Production of Fish by Subsctors in Jembrana Regency (Thousands Rupiahs), 2016-2020</i> .....	261
5.5.5	Produksi Perikanan Tangkap Menurut Alat Tangkap di Kabupaten Jembrana (Ton), 2016-2020 <i>Production of Catching Fish by Tools in Jembrana Regency (Ton), 2016-2020</i> .....	262
5.5.6	Nilai Produksi Perikanan Tangkap Menurut Alat Tangkap di Kabupaten Jembrana (Ribu Rupiah), 2016-2020 <i>Value Production of Catching Fish by Tools in Jembrana Regency (Thousands Rupiah), 2016-2020</i> .....	263
5.5.4	Jumlah Nelayan per Kecamatan di Kabupaten Jembrana, 2020 <i>Number of Fisherman in Jembrana Regency, 2020</i> .....	264

<b>6.</b>	<b>INDUSTRI, PERTAMBANGAN, DAN ENERGI/ INDUSTRY, MINING, AND ENERGY</b>	
6.1	Jumlah Pelanggan dan Daya Terpasang Menurut Jenis Konsumen di Kabupaten Jembrana, 2019 dan 2020 <i>Number of Electricity Consumers and Installed Electricity Power by Type of Consumer in Jembrana Regency, 2019 and 2020.....</i>	269
6.2	Jumlah Pelanggan dan Listrik Terjual di Kabupaten Jembrana, 2017–2020 <i>Number of Electricity Customers and Power Sold in Jembrana Regency, 2017–2020.....</i>	270
6.3	Jumlah Pelanggan dan Air yang Disalurkan Menurut Jenis Konsumen di Kabupaten Jembrana, 2020 <i>Number of Customers and Distributed Water by Type of Consumer in Jembrana Regency, 2020 .....</i>	271
6.4	Jumlah Pelanggan dan Air yang Disalurkan di Kabupaten Jembrana, 2017-2020 <i>Number of Customers and Distributed Water in Jembrana Regency, 2017-2020 .....</i>	272
6.5	Jumlah Kelompok Air Bersih/Penyedia Air Minum dan Sanitasi Berbasis Masyarakat (PAMSIMAS) Menurut Kecamatan di Kabupaten Jembrana, 2020 <i>Number of PAMSIMAS Group by Subdistrict in Jembrana Regency, 2020.....</i>	273
6.6	Jumlah Unit Usaha, Tenaga Kerja, dan Investasi pada Sektor Industri Berdasarkan Nilai Investasidi Kabupaten Jembrana, 2020 <i>Number of Business Units, Labors, and Investment in Industrial Sector by Investment Value in Jembrana Regency, 2020.....</i>	274
<b>7.</b>	<b>PARIWISATA/TOURISM</b>	
7.1	Jumlah Rumah Makan/Restoran Menurut Kecamatan di Kabupaten Jembrana, 2020 <i>Number of Restaurants by Subdistrict in in Jembrana Regency, 2020...</i>	281
7.2	Jumlah Usaha Akomodasi/Hotel di Kabupaten Jembrana, 2020 <i>Number of Hotel by Subdistrict in in Jembrana Regency, 2020.....</i>	282



7.3	Jumlah Kunjungan Wisatawan Pada Objek Wisata di Kabupaten Jembrana, 2018-2020 <i>Number of Tourist Arrivals in Tourism Destination in Jembrana Regency, 2018-2020</i> .....	283
<b>8.</b>	<b>TRANSPORTASI DAN KOMUNIKASI/ TRANSPORTATION AND COMMUNICATION</b>	
<b>8.1</b>	<b>TRANSPORTASI TRANSPORTATION</b>	
8.1.1	Panjang Jalan <sup>1</sup> Menurut Tingkat Kewenangan Pemerintahan di Kabupaten Jembrana (km), 2017-2020 <i>Length of Roads<sup>1</sup> by Level of Government Authority in Jembrana Regency (km), 2017-2020</i> .....	291
8.1.2	Panjang Jalan Menurut Jenis Permukaan Jalan di Kabupaten Jembrana (km), 2017-2020 <i>Length of Roads by Type of Road Surface in Jembrana Regency (km), 2017-2020</i> .....	292
8.1.3	Panjang Jalan Menurut Kondisi Jalan di Kabupaten Jembrana (km), 2018-2020 <i>Length of Roads by Condition of Roads in Jembrana Regency (km), 2018-2020</i> .....	293
8.1.4	Jumlah Kecelakaan Lalu Lintas Menurut Akibat Kecelakaan dan Nilai Kerugian di Kabupaten Jembrana, 2010-2020 <i>Number of Road Accidents Classified by Type Casualties and Value of Losses in Jembrana Regency, 2010-2020</i> .....	294
8.1.5	Jumlah Tilang di Kabupaten Jembrana, 2016-2020 <i>Number of Cases Traffic Ticket in Jembrana Regency, 2016-2020</i> .....	295
<b>8.2</b>	<b>KOMUNIKASI COMMUNICATION</b>	
8.2.1	Jumlah Kantor Pos Menurut Kecamatan di Kabupaten Jembrana, 2017-2020 <i>Number of Post Offices by Subdistrict in Jembrana Regency, 2017-2020</i> .....	296

<b>9.</b>	<b>PERBANKAN, KOPERASI, DAN HARGA-HARGA/ BANKING, COOPERATIVE, AND PRICES</b>	
9.1	Jumlah Koperasi Aktif Menurut Kecamatan di Kabupaten Jembrana, 2017–2020 <i>Number of Active Cooperative by Subdistrict in Jembrana Regency, 2017–2020</i> .....	303
9.2	Jumlah Koperasi Menurut Jenis Koperasi dan Kecamatan di Kabupaten Jembrana, 2020 <i>Number of Cooperative by Kind of Cooperative and Subdistrict in Jembrana Regency, 2020</i> .....	304
9.3	Jumlah Anggota Koperasi Menurut Jenis Koperasi dan Kecamatan di Kabupaten Jembrana, 2020 <i>Total Member of Cooperative by Kind of Cooperative and Subdistrict in Jembrana Regency, 2020</i> .....	305
9.4	Realisasi Investasi Penanaman Modal Asing dan Penanaman Modal Dalam Negeri di Kabupaten Jembrana (Juta Rupiah), 2012-2020 <i>Realization of Domestic Capital Investment and Foreign Capital Investmen in Jembrana Regency (Million Rupiah), 2012-2020</i> .....	306
9.5	Realisasi Investasi Menurut Sektor Lapangan Usaha di Kabupaten Jembrana (Juta Rupiah), 2020 <i>Realization of Capital Investment by Industry in Jembrana Regency (Million Rupiah), 2020</i> .....	307
<b>10.</b>	<b>PENGELUARAN PENDUDUK/POPULATION EXPENDITURE</b>	
10.1	Rata-rata Pengeluaran per Kapita Sebulan Menurut Kelompok Komoditas (rupiah) di Kabupaten Jembrana, 2019 dan 2020 <i>Monthly Average Expenditure per Capita by Commodity Group (rupiahs) in Jembrana Regency, 2019 and 2020</i> .....	313
10.2	Persentase Pengeluaran per Kapita Sebulan Menurut Kelompok Komoditas di Kabupaten Jembrana, 2019 dan 2020 <i>Percentage of Monthly Expenditure per Capita by Commodity Group in Jembrana Regency, 2019 and 2020</i> .....	314

10.3	Persentase Penduduk Menurut Golongan Pengeluaran Per Kapita Sebulan di Kabupaten Jembrana, 2020 <i>Percentage of Population by Per Capita Spending Group a Month in Jembrana Regency, 2020</i> .....	315
<b>11.</b>	<b>PERDAGANGAN/TRADE</b>	
11.1	Jumlah Potensi Tetap Pasar di Kabupaten Jembrana, 2019 dan 2020 <i>Number of Potential Market in Jembrana Regency, 2019 and 2020</i> .....	321
11.2	Jumlah Badan Usaha Milik Desa dan Pasar Desa Menurut Kecamatan di Kabupaten Jembrana, 2020 <i>Number Regional-Owned-Enterprise and Village Market by Subdistrict in Jembrana Regency, 2020</i> .....	323
<b>12.</b>	<b>SISTEM NERACA REGIONAL/SYSTEM OF REGIONAL ACCOUNTS</b>	
12.1.	Produk Domestik Regional Bruto Atas Dasar Harga Berlaku Menurut Lapangan Usaha di Kabupaten Jembrana (miliar rupiah), 2016–2020 <i>Gross Regional Domestic Product at Current Market Prices by Industry in Jembrana Regency (billion rupiahs), 2016–2020</i> .....	331
12.2	Produk Domestik Regional Bruto Atas Dasar Harga Konstan 2010 Menurut Lapangan Usaha di Kabupaten Jembrana (miliar rupiah), 2016–2020 <i>Gross Regional Domestic Product at 2010 Constant Market Prices by Industry in Jembrana Regency (billion rupiahs), 2016–2020</i> .....	333
12.3	Distribusi Persentase Produk Domestik Regional Bruto Atas Dasar Harga Berlaku Menurut Lapangan Usaha di Kabupaten Jembrana, 2016–2020 <i>Percentage Distribution of Gross Regional Domestic Product at Current Market Prices by Industry in Jembrana Regency, 2016–2020</i> ....	335
12.4	Laju Pertumbuhan Produk Domestik Regional Bruto Atas Dasar Harga Konstan 2010 Menurut Lapangan Usaha di Kabupaten Jembrana (persen), 2016–2020 <i>Growth Rate of Gross Regional Domestic Product at 2010 Constant Market Prices by Industry in Jembrana Regency (percent), 2016–2020</i> .	337

12.5	Produk Domestik Regional Bruto Atas Dasar Harga Berlaku Menurut Jenis Pengeluaran di Kabupaten Jembrana (miliar rupiah), 2015–2019 <i>Gross Regional Domestic Product at Current Market Prices by Type of Expenditure in Jembrana Regency (billion rupiahs), 2015–2019.....</i>	339
12.6	Produk Domestik Regional Bruto Atas Dasar Harga Konstan 2010 Menurut Jenis Pengeluaran di Kabupaten Jembrana (miliar rupiah), 2015–2019 <i>Gross Regional Domestic Product at 2010 Constant Market Prices by Type of Expenditure in Jembrana Regency (billion rupiahs), 2015–2019.....</i>	340
12.7	Distribusi Presentase Produk Domestik Regional Bruto Atas Dasar Harga Berlaku Menurut Jenis Pengeluaran di Kabupaten Jembrana, 2015–2019 <i>Percentage Distribution of Gross Regional Domestic Product at Current Market Prices by Type of Expenditure in Jembrana Regency, 2015–2019 .....</i>	341
12.8	Laju Pertumbuhan Produk Domestik Regional Bruto Atas Dasar Harga Konstan 2010 Menurut Jenis Pengeluaran di Kabupaten Jembrana, 2015–2019 <i>Growth Rate of Gross Regional Domestic Product at 2010 Constant Market Prices by Type of Expenditure in Jembrana Regency, 2015–2019.....</i>	342
<b>13.</b>	<b>PERBANDINGAN ANTAR KABUPATEN/ KOTA/ REGENCY/MUNICIPAL COMPARISON</b>	
13.1	Jumlah Penduduk Menurut Kabupaten/ Kota di Provinsi Bali (ribu), 2016–2020 <i>Population by Regency/Municipality in Bali Province (thousand), 2016–2020 .....</i>	349
13.2	Laju Pertumbuhan Produk Domestik Regional Bruto Atas Dasar Harga Konstan 2010 Menurut Kabupaten/Kota di Provinsi Bali (persen), 2016–2020 <i>Rate of Growth of Gross Regional Domestic Products at Constant 2010 Prices by Regency/Municipality in Bali Province (percent), 2016–2020 .....</i>	350

13.3	Jumlah Penduduk Miskin Menurut Kabupaten/ Kota di Provinsi Bali (ribu), 2016–2020 <i>Number of Poor Population by Regency/Municipality in Bali Province (thousand), 2016–2020</i> .....	351
13.4	Indeks Pembangunan Manusia Menurut Kabupaten/Kota di Provinsi Bali, 2016–2020 <i>Human Development Index by Regency/Municipality in Bali Province, 2016–2020</i> .....	352

<https://jembranakab.bps.go.id>



## DAFTAR GAMBAR/LIST OF FIGURES

	Halaman Page
1.1 Luas Daerah menurut Kecamatan di Kabupaten Jembrana(%), 2020 <i>Area of Subdistrict in Jembrana Regency (%), 2020.....</i>	5
1.2 Jumlah Curah Hujan dan Hari Hujan menurut Bulan di Kabupaten Jembrana, 2020 <i>Total Rainfall and Rainy Days by Month in Jembrana Regency, 2020....</i>	6
2.1 Jumlah Pegawai Negeri Sipil Menurut Jenis Kelamin di Kabupaten Jembrana, 2016-2020 <i>Number of Civil Servant by Sex in Jembrana Regency, 2016-2020.....</i>	17
2.2 Jumlah Pendapatan Asli Daerah (PAD) Kabupaten Jembrana, 2016-2020 <i>Total Regional Revenue in Jembrana Regency, 2016-2020.....</i>	18
3.1 Jumlah Penduduk Menurut Kecamatan di Kabupaten Jembrana (Ribu Jiwa), 2020 <i>Population by Subdistrict in Jembrana Regency (Thousand People), 2020.....</i>	49
3.2 Upah Minimum Kabupaten (UMK) Jembrana (Juta Rupiah), 2015-2020 <i>Minimum Wage Jembrana Regency (Juta Rupiah), 2015-2020 .....</i>	50
4.1 Jumlah Sekolah Dibawah Kementerian Pendidikan dan Kebudayaan di Kabupaten Jembrana, 2020/2021 <i>Number of Schools Under the Authority of The Ministry of Education and Culture in Jembrana Regency, 2020/2021 .....</i>	73
4.2 Jumlah Tenaga Kesehatan di Kabupaten Jembrana, 2020 <i>Number of Health Workers in Jembrana Regency, 2020.....</i>	74
5.1 Produksi Beberapa Komoditas Buah-buahan di Kabupaten Jembrana (Ribu Ton), 2018-2020 <i>Production Some Comodities of Fruit in Jembrana Regency (Thousand Ton), 2018-2020 .....</i>	202
5.2 Populasi Beberapa Jenis Ternak di Kabupaten Jembrana (ekor), 2018-2020 <i>Population of Livestocks in Jembrana Regency, 2018-2020 .....</i>	203

5.3	Produksi Perikanan Tangkap Laut di Kabupaten Jembrana (Ribu Ton), 2016-2020 <i>Production of Ocean Fish Catching in Jembrana Regency (Thousand Ton), 2016-2020</i> .....	204
6.1	Jumlah Air dan Nilai Air yang disalurkan di Kabupaten Jembrana, 2017-2020 <i>Amount and value of water distributed in Jembrana Regency, 2017-2020</i> .....	268
7.1	Jumlah Kunjungan Wisatawan Menurut Jenisnya di Kabupaten Jembrana, 2016-2020 <i>Number of Tourist Arrivals by Kinds in Jembrana Regency, 2016-2020</i> .	279
8.1	Jumlah Kecelakaan Lalu Lintas di Kabupaten Jembrana, 2011–2020 <i>Number of Road Accidents in Jembrana Regency, 2011–2020</i> .....	289
8.2	Jumlah Tilang di Kabupaten Jembrana, 2016–2020 <i>Number of Cases Traffic Ticket in Jembrana Regency, 2016–2020</i> .....	290
9.1	Jumlah Koperasi dan Anggota Menurut Jenis Koperasi di Kabupaten Jembrana, 2020 <i>Number of Cooperative and Member by Kind of Cooperative in Jembrana Regency, 2020</i> .....	301
10.1	Persentase Pengeluaran per Kapita Sebulan Menurut Kelompok Komoditas di Kabupaten Jembrana, 2020 <i>Percentage of Monthly Expenditure per Capita by Commodity Group in Jembrana Regency, 2020</i> .....	312
11.1	Jumlah Badan Usaha Milik Desa dan Pasar Desa Menurut Kecamatan di Kabupaten Jembrana, 2020 <i>Number Regional-Owned-Enterprise and Village Market by Subdistrict in Jembrana Regency, 2020</i> .....	320
12.1	Laju Pertumbuhan Produk Domestik Regional Bruto Atas Dasar Harga Konstan 2010 (persen), 2016–2020 <i>Growth Rate of Gross Regional Domestic Product at 2010 Constant Market Prices in Jembrana Regency (percent), 2016–2020</i> .....	329



12.2	Distribusi Persentase Produk Domestik Regional Bruto Atas Dasar Harga Berlaku Menurut Lapangan Usaha di Kabupaten Jembrana, 2020 <i>Percentage Distribution of Gross Regional Domestic Product at Current Market Prices by Industry in Jembrana Regency, 2020</i> .....	330
13.1	Jumlah Penduduk Menurut Kabupaten/Kota di Provinsi Bali (ribu), 2020 <i>Population by Regency/Municipality in Bali Province (thousand), 2020</i>	347
13.2	Persentase Penduduk Miskin Provinsi Bali Menurut Kabupaten/Kota, 2020 <i>Percentage of Poor People of Bali Province by Regency/Municipality, 2020</i> .....	348

<https://jembranakab.bps.go.id>



## PENJELASAN UMUM/EXPLANATORY NOTES

Tanda-tanda, satuan-satuan, dan lain-lainnya yang digunakan dalam publikasi ini adalah sebagai berikut:

*Symbols, measurement units, and acronyms which are used in this publication, are as follows:*

### 1. TANDA-TANDA/SYMBOLS

Data tidak tersedia/Data not available .....	: ...
Tidak ada atau nol /Null or zero .....	: -
Data dapat diabaikan/Data negligible .....	: 0
Tanda decimal/Decimal point .....	: ,
Data tidak dapat ditampilkan/Not applicable .....	: NA
Angka estimasi/Estimated figures .....	: e
Angka diperbaiki/Revised figures .....	: r
Angka sementara/Preliminary figures .....	: x
Angka sangat sementara/Very preliminary figures .....	: xx
Angka sangat sangat sementara/Very very preliminary figures .....	: xxx

### 2. SATUAN/UNITS

barel/barrel .....	: 158,99 liter/litres = 1/6,2898 m <sup>3</sup>
hektar (ha)/hectare (ha) .....	: 10 000 m <sup>2</sup>
kilometer (km)/kilometres (km) .....	: 1 000 meter/meters (m)
knot/knot .....	: 1,8523 km/jam (km/hour)
kuintal/quintal .....	: 100 kg
KWh .....	: 1 000 Watt hour
MWh .....	: 1 000 KWh
liter (untuk beras)/litre (for rice) .....	: 0,80 kg
MMSCF .....	: 1/35,3 m <sup>3</sup>
metrik ton (m.ton)/metric ton (m. ton) .....	: 0,98421 long ton = 1 000 kg
ons/ounce .....	: 28,31 gram/grams
ton .....	: 1 000 kg

Satuan lain: buah, dus, butir, helai/lembar, kaleng, batang, pulsa, ton kilometer (ton-km), jam, menit, persen (%).

*Other units: unit, pack, pieces, sheet, tin, pulse, ton-kilometres(ton-km), hour, minute, percent (%).*

Perbedaan angka di belakang koma disebabkan oleh pembulatan angka.

*The difference in decimal numbers is caused by rounding.*



## DAFTAR SINGKATAN/ LIST OF ABBREVIATIONS

SI	: Stasiun Iklim
SIMPK	: Stasiun Meteorologi Pertanian Khusus
t.t	: Tempat tidur
BCG	: Bacillus Calmette Guerin
DPT	: Difteri, Pertusis, Tetanus
TT	: Tetanus Toxoid
IOT	: Industri Obat Tradisional/ <i>Traditional Medicine Industry</i>
IKOT	: Industri Kecil Obat Tradisional/ <i>Traditional Medicine Small</i>
Alkes	: Alat kesehatan/ <i>Health Kits</i>
PKRT	: Perbekalan Kesehatan Rumah tangga/ <i>Household Health Logistics</i>
Kompl	: Komplemen/ <i>Complement</i>
IRTP	: Industri Pangan Produksi Rumah Tangga/ <i>Foods Home Industry</i>
PBF	: Pedagang Besar Farmasi/ <i>Pharmacy Whole-seller</i>
GFK	: Gudang Farmasi Kab/Kota/Regency/ <i>Municipality Pharmacy Warehouse</i>
RB	: Rumah Bersalin/ <i>Delivery House</i>
Pustu	: Puskesmas pembantu/ <i>Auxiliary Public Health Center</i>
BP	: Balai Pengobatan/ <i>Polyclinic</i>
TPS	: Tempat Pembuangan Sementara / <i>landfill</i>
Jamkesmas	: Jaminan kesehatan masyarakat miskin/ <i>Poor public health insurance</i>
PJKMU	: Program Jaminan Kesehatan Masyarakat Umum
SIUP	: Surat Ijin Usaha Perdagangan/ <i>Trading Permission Letter</i>
TDP	: Tanda Daftar Perusahaan/ <i>Company Registration Identity</i>
API	: Angka Pengenal Importir/ <i>Importer's Identity Number</i>



## Statistik Kunci, 2018–2020

### Key Statistics, 2018–2020

Rincian/Description	Satuan/Unit	2018	2019	2020
(1)	(2)	(3)	(4)	(5)
<b>SOSIAL/SOCIAL</b>				
Penduduk <sup>1</sup> /Population <sup>1</sup>	ribu/thousand	279,60	278,10	317,06
Laju Pertumbuhan Penduduk <sup>1</sup> /Population Growth <sup>1</sup>	%	0,62	0,54	1,88 <sup>2</sup>
Angka Harapan Hidup <sup>1-e</sup> /Life Expectancy Rate <sup>1</sup>	tahun/years	71,91	72,21	72,35
Angka Melek Huruf Usia 15+/ <i>Literacy Rate Aged 15+</i>	%	93,08	95,40	95,26
Tingkat Partisipasi Angkatan Kerja -TPAK <sup>3,4</sup> <i>Labour Force Participation Rate-LFPR<sup>3,4</sup></i>	%	77,30	67,36	75,92
Tingkat Pengangguran Terbuka-TPT <sup>2</sup> <i>Unemployment Rate-UR<sup>2</sup></i>	%	1,41	1,44	4,52
Penduduk Miskin <sup>5</sup> /Poor People <sup>5</sup>	ribu/thousand	14,35	13,55	12,60
Persentase Penduduk Miskin <sup>5</sup> <i>Percentage of Poor People<sup>5</sup></i>	%	5,20	4,88	4,51
Indeks Pembangunan Manusia-IPM <sup>6</sup> <i>Human Development Index<sup>6</sup></i>	—	72,35	72,21	72,35
<b>EKONOMI/ECONOMIC</b>				
Produk Domestik Regional Bruto (PDRB) Harga Berlaku <sup>7</sup> <i>Gross Regional Domestic Bruto (GRDP) at Current Price<sup>7</sup></i>	miliar rupiah <i>billion rupiahs</i>	13 136,61	14 141,50	13 464,91
Laju Pertumbuhan Ekonomi <sup>8</sup> /Economic Growth <sup>8</sup>	%	5,59	5,56	-4,96
PDRB Per Kapita Harga Berlaku <sup>7,9</sup> <i>Per Capita of GRDP at Current Price<sup>7,9</sup></i>	juta rupiah <i>million rupiahs</i>	47,50	50,84	48,16

- Catatan/Notes: <sup>1</sup> Hasil proyeksi penduduk Indonesia 2010–2035 (pertengahan tahun/Juni) untuk tahun 2018–2019 dan hasil SP 2020 (September) untuk tahun 2020/*The result of Indonesia population projection 2010–2035 (mid year/June) for year 2018–2019 and the result of the 2020 Population Census (September) for year 2020*
- <sup>2</sup> Laju pertumbuhan 2020 adalah laju pertumbuhan dengan SP2010/*Population growth 2020 is annual population growth rate (%) 2010–2020*
- <sup>3</sup> Kondisi Agustus/*Condition at August*
- <sup>4</sup> Menggunakan penimbang hasil proyeksi penduduk tahun 2010–2035/*Weighted by the 2010–2035 population projection*
- <sup>5</sup> Kondisi Maret/*Condition at March*
- <sup>6</sup> Sejak tahun 2010, IPM dihitung dengan metode baru. Komponen IPM metode baru adalah angka harapan hidup saat lahir, harapan lama sekolah, rata-rata lama sekolah, dan pengeluaran per kapita/*Since 2010, HDI was calculated using new method. New HDI component are life expectancy at birth, expected years of schooling, means years of schooling, and expenditure per capita*
- <sup>7</sup> Mulai tahun 2010 mengadopsi *System of National Account 2008 (SNA 2008)*/*Since 2010 is in line with System of National Account 2008 (SNA 2008)*
- <sup>8</sup> Menggunakan tahun dasar 2010 (2010=100)/*Using 2010 base year (2010=100)*
- <sup>9</sup> Menggunakan proyeksi penduduk berdasarkan hasil SP2010/*Using population projection based on SP2010*

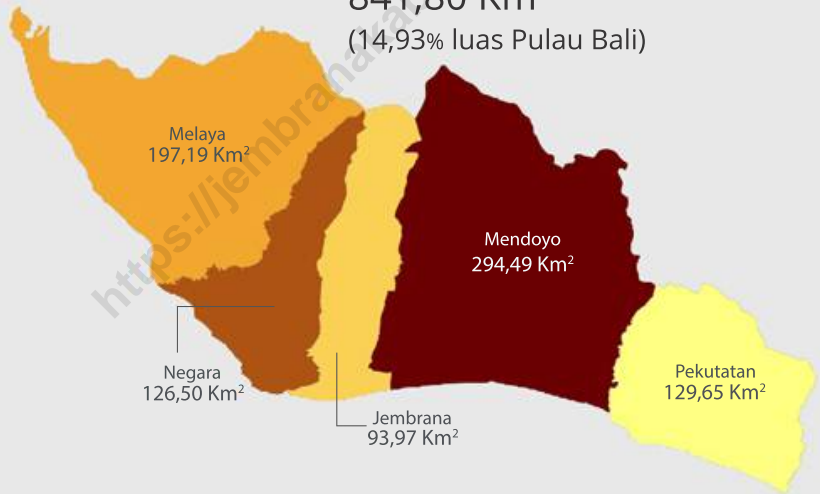






Kabupaten Jembrana terdiri  
dari **5 kecamatan**,  
41 desa dan 10 kelurahan

Luas Kabupaten Jembrana  
**841,80 Km<sup>2</sup>**  
(14,93% luas Pulau Bali)



“Sebelah barat Kabupaten Jembrana berbatasan langsung dengan Selat Bali dan sebelah selatan berbatasan dengan Samudera Hindia”

“Sebelah utara Kabupaten Jembrana berbatasan langsung dengan Kabupaten Buleleng dan sebelah timur berbatasan dengan Kabupaten Tabanan”



**PENJELASAN TEKNIS****TECHNICAL NOTES**

1. Secara astronomis, Kabupaten Jembrana terletak antara 8° 09' 58" sampai dengan 8° 28' 02" Lintang Selatan dan antara 114° 26' 28" sampai dengan 115° 51' 28" Bujur Timur.
  2. Berdasarkan letak geografisnya, kepulauan Indonesia berada di antara Benua Asia dan Benua Australia, serta di antara Samudera Hindia dan Samudera Pasifik.
  3. Badan Pusat Statistik (BPS) telah melakukan pendataan Potensi Desa (Podes) sejak tahun 1980. Sejak saat itu, Podes dilaksanakan secara rutin sebanyak 3 kali dalam kurun waktu sepuluh tahun untuk mendukung kegiatan Sensus Penduduk, Sensus Pertanian, ataupun Sensus Ekonomi. Dengan demikian, fakta penting terkait ketersediaan infrastruktur dan potensi yang dimiliki oleh setiap wilayah dapat dipantau perkembangannya secara berkala dan terus menerus.
  4. Sejak tahun 2008, pendataan Podes mengalami perubahan dengan adanya penambahan kuesioner suplemen kecamatan dan kabupaten/kota. Penambahan kuesioner tersebut bertujuan untuk meningkatkan manfaat data Podes bagi
1. *Astronomically, Jembrana Regency is located between 8° 09' 58" and 8° 28' 02" South latitude, and between 114° 26' 28" and 115° 51' 28" East longitude.*
  2. *In terms of geographic location, Indonesia located between Asian Continent, and between Indian Ocean and Pacific Ocean.*
  3. *BPS-Statistics Indonesia has been collecting villahe potential data sice 1980. Podes has been regularly implemented 3 (three) times within ten years to support the activities of the Population Census, Agriculture Census, Agriculture Census, or Economic Census. Thus, important facts related to the availability of infrastructure and the potential possessed by each region can be monitored regularly and continually*
  4. *Since 2008, Podes data collecting has been changed especially in providing additional informatin from subdistrict and regency/ municipality, using separate questionnaires. The goal of these changes is to provide more benefits for data users and local government*

konsumen data dan pemerintah daerah dalam perencanaan pembangunan wilayah

5. Data Podes merupakan satu-satunya sumber data kewilayahan yang muatannya beragam dan memberi gambaran tentang situasi pembangunan suatu wilayah (regional). Ini berbeda dengan data dari hasil pendekatan rumah tangga yang lebih menekankan pada dimensi aktivitas sektoral. Keduanya sama pentingnya dan menjadi kekayaan BPS.

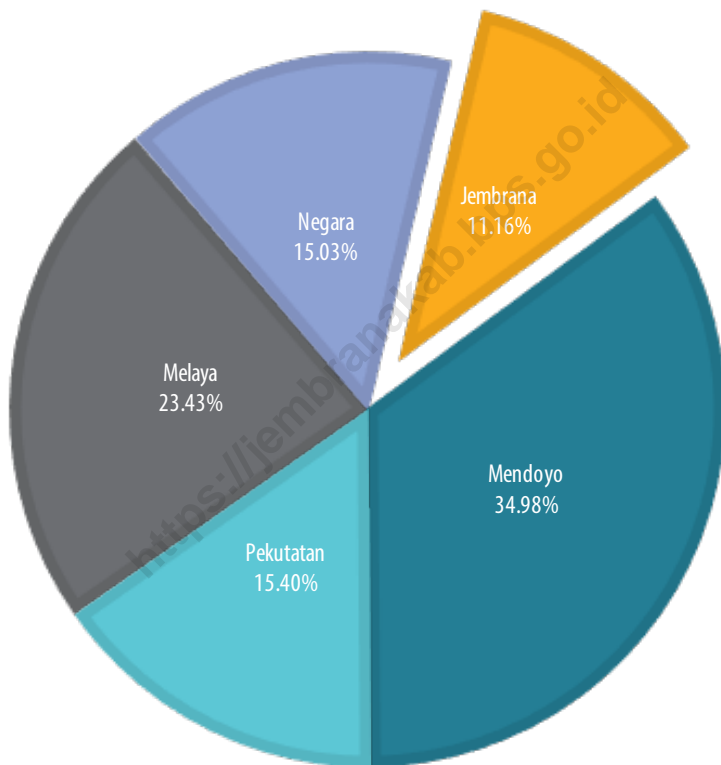
*in regional development planning.*

5. *Podes data is the only source of spatial data consisting of various information and providing a picture of development progress in a region. The Podes data are different from data resulted from household surveys focusing on the dimensions of sectoral activities. Both kind of data are important and become the trade mark of BPS-Statistics Indonesia on the data richness aspect.*

<https://jembranakab.go.id>

**Gambar** 1.1  
**Figures**

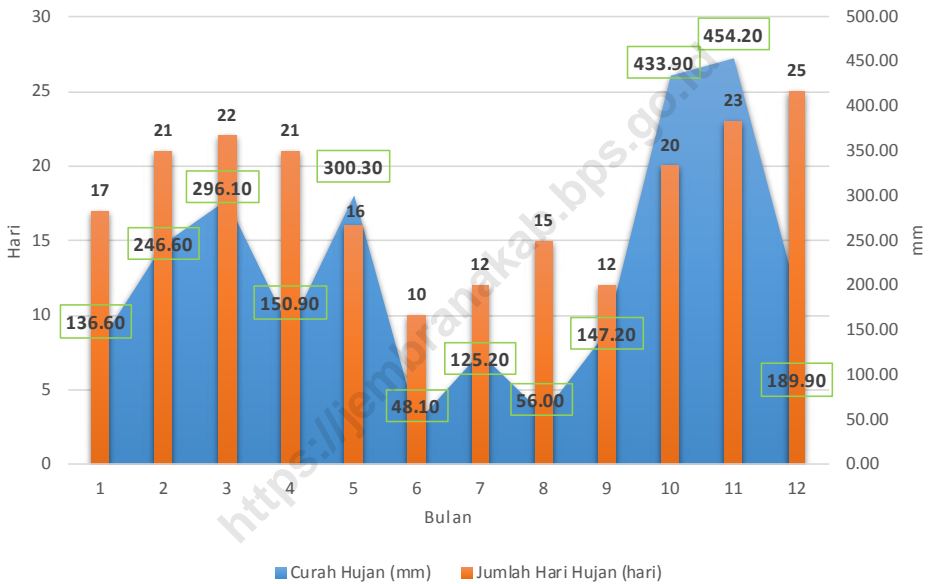
**Luas Daerah menurut Kecamatan di Kabupaten  
Jembrana(%), 2020**  
**Area of Subdistrict in Jembrana Regency (%), 2020**



Sumber/Source : BPS Kabupaten Jembrana/BPS-Statistics of Jembrana Regency

**Gambar** 1.2  
**Figures**

**Jumlah Curah Hujan dan Hari Hujan menurut Bulan di Kabupaten Jembrana, 2020**  
**Total Rainfall and Rainy Days by Month in Jembrana Regency, 2020**



Sumber/Source : Badan Meteorologi, Klimatologi, dan Geofisika/Meteorological, Climatological, and Geophysical Agency

## 1.1 KEADAAN GEOGRAFI GEOGRAPHY CONDITION

**Tabel**  
**Table** 1.1.1 **Luas Daerah dan Jumlah Pulau Menurut Kecamatan di Kabupaten Jembrana, 2020**  
**Total Area and Number of Islands by Subdistrict in Jembrana Regency, 2020**

Kecamatan Subdistrict	Ibukota Kecamatan Capital of Subdistrict	Luas Total Area (km <sup>2</sup> /sq.km)
(1)	(2)	(3)
Melaya	Melaya	197,19
Negara	Baler Bale Agung	126,50
Jembrana	Dauhwaru	93,97
Mendoyo	Pergung	294,49
Pekutatan	Pekutatan	129,65
<b>Jembrana</b>	<b>Negara</b>	<b>841,80</b>

Lanjutan Tabel/*Continued Table 1.1.1*

Kecamatan <i>Subdistrict</i>	Persentase terhadap Luas Kabupaten <i>Percentage to Regency Area</i>	Jumlah Pulau <i>Number of Islands</i>
(1)	(4)	(5)
Melaya	23,43	3
Negara	15,03	-
Jembrana	11,16	-
Mendoyo	34,98	-
Pekutatan	15,40	-
<b>Jembrana</b>	<b>100,00</b>	<b>3</b>

Sumber/*Source*: BPS Kabupaten Jembrana/*BPS-Statistics of Jembrana Regency*



**Tabel**  
**Table** 1.1.2**Tinggi Wilayah dan Jarak ke Ibukota Kabupaten Menurut Kecamatan di Kabupaten Jemberana, 2020**  
**Altitude and Distance to the Capital of Regency by Subdistrict in Jemberana Regency, 2020**

Kecamatan Subdistrict	Tinggi Wilayah (mdpl) Altitude (m a.s.l)	Jarak ke Ibukota Kabupaten Distance to the Capital of Regency
(1)	(2)	(3)
Melaya	20	18,61
Negara	11	2,15
Jemberana	15	0,53
Mendoyo	12	5,59
Pekutatan	41	24,11
<b>Jemberana</b>	<b>20</b>	<b>95,16<sup>1</sup></b>

Catatan/Note: <sup>1</sup> Jarak Kota Negara ke Kota Denpasar/Distance between Negara City and Denpasar City

Sumber/Source: BPS Kabupaten Jemberana/BPS-Statistics of Jemberana Regency

## 1.2 KEADAAN IKLIM CLIMATE CONDITION

**Tabel** 1.2.1 **Pengamatan Unsur Iklim Menurut Bulan di Jembrana-Bali, 2020**  
**Table** 1.2.1 **Observation of Climate Elements By Months at Jembrana-Bali, 2020**

Bulan Month	Suhu/Temperature (°C)			Kelembaban/Humidity (%)		
	Minimum	Rata-rata Average	Maksimum Maximum	Minimum	Rata-rata Average	Maksimum Maximum
(1)	(2)	(3)	(4)	(5)	(6)	(7)
Januari/January	23,40	29,47	34,00	55,00	76,54	98,00
Februari/February	23,00	28,76	34,00	59,00	80,61	99,00
Maret/March	22,80	28,62	32,80	63,00	82,48	98,00
April/April	22,00	28,71	33,40	65,00	82,09	97,00
Mei/May	22,40	28,36	33,00	60,00	82,67	98,00
Juni/June	20,40	27,86	32,80	58,00	78,89	97,00
Juli/July	19,00	26,79	30,00	55,00	80,40	98,00
Agustus/August	19,20	26,87	30,20	58,00	80,04	97,00
September/September	20,80	27,71	32,00	62,00	79,92	95,00
Oktober/October	22,70	27,85	31,60	63,00	81,99	98,00
November/November	23,20	28,58	32,70	63,00	81,45	97,00
Desember/December	21,40	28,32	34,00	60,00	80,56	98,00

Lanjutan Tabel/*Continued Table 1.2.1*

Bulan Month	Kecepatan Angin (m/det) Wind Velocity (m/sec)			Tekanan Udara Atmospheric Pressure (mb)		
	Minimum	Rata-rata Average	Maksimum Maximum	Minimum	Rata-rata Average	Maksimum Maximum
(1)	(8)	(9)	(10)	(11)	(12)	(13)
Januari/January	<i>calm</i>	1,99	12,35	1 001,90	1 006,78	1 017,10
Februari/February	<i>calm</i>	1,47	8,75	1 002,30	1 007,34	1 011,30
Maret/March	<i>calm</i>	1,42	12,35	1 003,20	1 007,26	1 012,00
April/April	<i>calm</i>	1,46	7,20	1 004,70	1 007,77	1 010,80
Mei/May	<i>calm</i>	1,89	9,26	1 003,50	1 007,77	1 012,00
Juni/June	<i>calm</i>	2,37	9,26	1 004,70	1 008,74	1 011,80
Juli/July	<i>calm</i>	2,83	9,26	1 005,50	1 008,58	1 011,80
Agustus/August	<i>calm</i>	2,86	9,26	1 005,40	1 009,06	1 012,90
September/September	<i>calm</i>	2,67	8,23	1 005,30	1 008,84	1 012,10
Oktober/October	<i>calm</i>	2,30	7,72	1 004,20	1 007,69	1 010,90
November/November	<i>calm</i>	1,61	10,29	1 003,30	1 007,21	1 011,20
Desember/December	<i>calm</i>	1,35	9,77	1 000,80	1 005,36	1 011,50

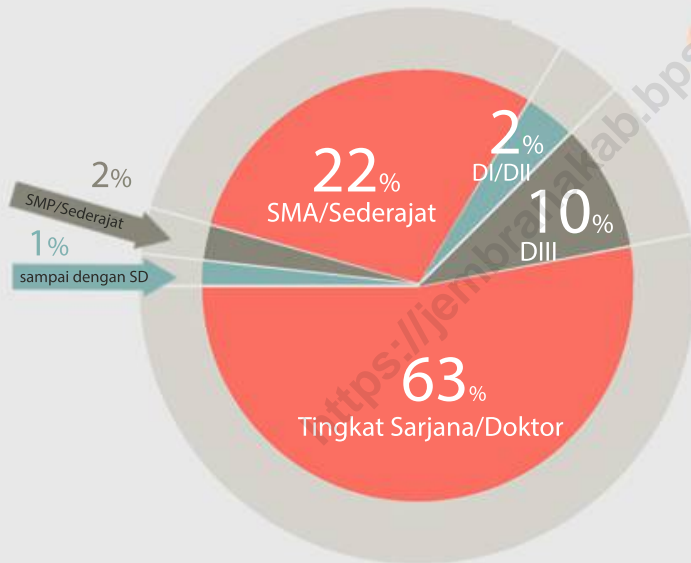
Lanjutan Tabel/*Continued Table 1.2.1*

Bulan Month	Jumlah Curah Hujan Number of Precipitation (mm)	Jumlah Hari Hujan (hari) Number of Rainy Days (day)	Penyinaran Matahari Duration of Sunshine (%)
(1)	(14)	(15)	(16)
Januari/January	136,60	17	85,75
Februari/February	246,60	21	83,15
Maret/March	296,10	22	75,40
April/April	150,90	21	78,49
Mei/May	300,30	16	78,15
Juni/June	48,10	10	88,32
Juli/July	125,20	12	81,57
Agustus/August	56,00	15	86,69
September/September	147,20	12	99,83
Oktober/October	433,90	20	79,52
November/November	454,20	23	83,58
Desember/December	189,90	25	52,78

Sumber/Source: Badan Meteorologi, Klimatologi, dan Geofisika/Meteorological, Climatological, and Geophysical Agency



Jumlah Aparatur Sipil Negara (ASN) di Pemerintahan Kabupaten Jemberana, 2020



ASN di Pemerintahan Kabupaten Jemberana  
Menurut **Golongan**, 2020



80 pegawai



575 pegawai



1 509 pegawai



1 044 pegawai



**PENJELASAN TEKNIS****TECHNICAL NOTES**

1. Pemerintah Indonesia menganut sistem presidensial yang berdasarkan Pancasila terdiri atas lima dasar, yaitu:

1. Ketuhanan Yang Maha Esa;
2. Kemanusiaan yang adil dan beradab;
3. Persatuan Indonesia;
4. Kerakyatan yang dipimpin oleh hikmat kebijaksanaan dalam permusyawaratan perwakilan;
5. Keadilan bagi seluruh rakyat Indonesia.

2. Sistem politik di Indonesia didasarkan pada kekuasaan legislatif, eksekutif, dan yudikatif (*Trias Politica*).

3. Kekuasaan legislatif dipegang oleh Majelis Permusyawaratan Rakyat (MPR) sebagai lembaga tertinggi negara. Keanggotaan MPR berubah setelah Amandemen UUD 1945 pada periode 1999-2004. Seluruh anggota MPR adalah anggota DPR (Dewan Perwakilan Rakyat) ditambah anggota DPD (Dewan Perwakilan Daerah). Anggota DPR dan DPD dipilih melalui pemilihan umum (pemilu) dan dilantik dalam masa jabatan lima tahun. Anggota Dewan Perwakilan Rakyat Daerah (DPRD)

1. *The Indonesia Government follows the presidential system based on the Five Principles (Pancasila). Pancasila consist of the five principles, namely:*

1. *The Belief in One God;*
2. *A just and civilized humanism;*
3. *Unity of Indonesia;*
4. *Democratic citizenship led by wise guidance born of representative consultation;*
5. *Sosial just for all the people of Indonesia.*

2. *The political system in Indonesia based ont Trias Politica principle or separation of legislative, executive, and judicative power.*

3. *Legislative power is held by the People's Consultative Assembly (MPR) as the highest institution. The MPR membership changed after the amandement of The 1945 Constitution of The Republic of Indonesia (UUD 1945) during the period 1999-2004. MPR members are all The Indonesian House of Representative (DPR) members plus Regional Representatives Council (DPD). DPR and DPD members are elected through a general election and appointed for a five-years. Membership Regional House of Representatives (DPRD) members*

dipilih melalui pemilihan umum (pemilu) dan dilantik untuk masa jabatan lima tahun.

*are elected through a general election and appointed for a five-years membership.*

4. Lembaga eksekutif berpusat pada presiden, wakil presiden, dan kabinet. Sistem pemerintahan di Indonesia adalah Presidensial, sehingga para menteri berada di bawah dan bertanggung jawab kepada presiden.

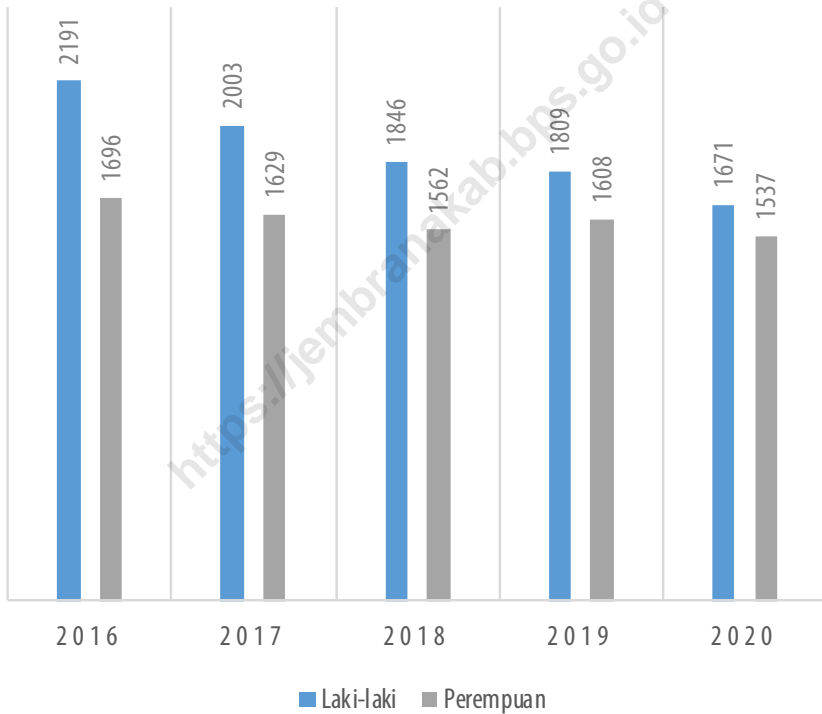
4. *The executives consist of president, vice president, and ministerial cabinet. In Indonesia the ministerial cabinet follows the Presidential Cabinet system where every minister is responsible to the president and does not represent political parties in the parliament.*

<https://jembranakab.bps.go.id/>



**Gambar**  
**Figures** 2.1

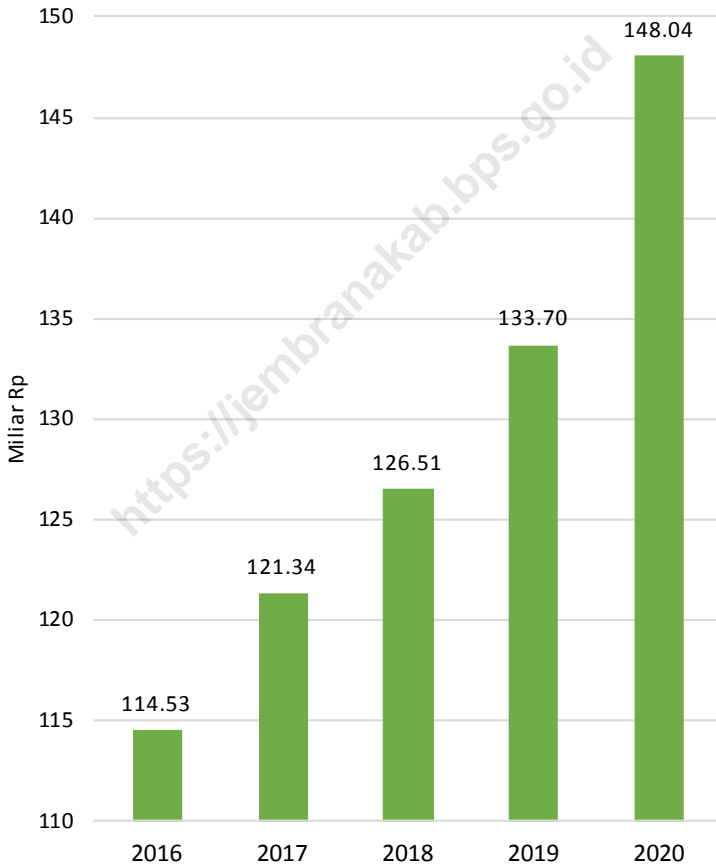
**Jumlah Pegawai Negeri Sipil Menurut Jenis Kelamin di Kabupaten Jembrana, 2016-2020**  
**Number of Civil Servant by Sex in Jembrana Regency, 2016-2020**



Sumber/Source : Badan Kepegawaian dan Pengembangan Sumber Daya Manusia Kabupaten Jembrana/Regional Civil Service Agency of Jembrana Regency

**Gambar** 2.2  
**Figures**

**Jumlah Pendapatan Asli Daerah (PAD) Kabupaten Jembrana, 2016-2020**  
**Total Regional Revenue in Jembrana Regency, 2016-2020**



Sumber/Source : Badan Pengelolaan Keuangan dan Aset Daerah Kabupaten Jembrana

## 2.1 WILAYAH ADMINISTRATIF ADMINISTRATIVE AREA

**Tabel** 2.1.1 **Jumlah Desa/Kelurahan Menurut Kecamatan di Kabupaten Jemberana, 2016–2020**  
**Table** 2.1.1 **Number of Villages/Kelurahan by Subdistrict in Jemberana Regency, 2016–2020**

Kecamatan Subdistrict	2016	2017	2018	2019	2020
(1)	(2)	(3)	(4)	(5)	(6)
Melaya	10	10	10	10	10
Negara	12	12	12	12	12
Jemberana	10	10	10	10	10
Mendoyo	11	11	11	11	11
Pekutatan	8	8	8	8	8
<b>Kabupaten Jemberana</b>	<b>51</b>	<b>51</b>	<b>51</b>	<b>51</b>	<b>51</b>

Sumber/Source: Peraturan Kepala Badan Pusat Statistik Nomor 1 Tahun 2020 Tanggal 5 Februari 2020 tentang Perubahan Atas Peraturan Kepala Badan Pusat Statistik Nomor 3 Tahun 2019 tentang Kode dan Nama Wilayah Kerja Statistik Tahun 2019/Chief Statistician Regulation Number 1/2020, February 5 2020, as a revision of Chief Statistician Regulation Number 3 of 2019 on Code and Name of Regional Level of Data Collection.

**Tabel** 2.1.2 **Jumlah Desa Berdasarkan Status Indeks Desa Membangun (IDM) Menurut Kecamatan di Kabupaten Jembrana, 2020**  
**Number of Village by Village Development Index and Subdistrict in Jembrana Regency, 2020**

Kecamatan Subdistrict	Sangat Tertinggal	Tertinggal	Berkembang	Maju	Mandiri
(1)	(2)	(3)	(4)	(5)	(6)
Melaya	-	-	2	5	2
Negara	-	-	-	8	-
Jembrana	-	-	-	6	-
Mendoyo	-	-	-	9	1
Pekutatan	-	-	2	5	1
<b>Jembrana</b>	<b>-</b>	<b>-</b>	<b>4</b>	<b>33</b>	<b>4</b>

Sumber/Source: Dinas Pemberdayaan Masyarakat dan Desa Kabupaten Jembrana/Community and Village Empowerment Office of Jembrana Regency

## 2.2 DEWAN PERWAKILAN RAKYAT DAERAH REGIONAL HOUSE OF REPRESENTATIVE

**Tabel 2.2.1** Jumlah Anggota Dewan Perwakilan Rakyat Daerah Menurut Partai Politik dan Jenis Kelamin di Kabupaten Jembrana, 2020  
*Number of Regional House of Representatives's Members by Political Parties and Sex in Jembrana Regency 2020*

Partai Politik <i>Political Parties</i>	Laki-laki <i>Male</i>	Perempuan <i>Female</i>	Jumlah <i>Total</i>
(1)	(2)	(3)	(4)
Partai PDI Perjuangan	12	6	18
Partai Golkar	5	1	6
Partai Gerindra	4	0	4
Partai Demokrat	3	0	3
Partai Kebangkitan Bangsa	2	0	2
Partai Persatuan Pembangunan	1	0	1
Partai Hanura	1	0	1
<b>Jumlah/Total</b>	<b>28</b>	<b>7</b>	<b>35</b>

Sumber/Source: Sekretariat DPRD Kabupaten Jembrana/*Secretariat Legislative of Jembrana Regency*

**Tabel**  
**Table 2.2.2****Rekapitulasi Hasil Pemilu Legislatif 2019 untuk DPRD  
Tingkat II di Kabupaten Jemberana**  
*Recapitulation of Legislative Election of Regency/  
Municipality 2019 in Jemberana Regency*

Partai Politik Political Party	Kecamatan/Subdistrict					Jumlah Total
	Melaya	Negara	Jemberana	Mendoyo	Pekutatan	
(1)	(2)	(3)	(4)	(5)	(6)	(7)
Partai Kebangkitan Bangsa	444	5 048	3 386	1 849	207	10 934
Partai Gerindra	1 772	4 757	3 165	3 973	4 477	18 144
PDI Perjuangan	21 628	25 555	19 972	13 352	6 326	86 833
Partai Golkar	6 178	3 172	2 939	4 670	2 610	19 569
Partai Nasdem	1 698	1 197	1 558	881	2 604	7 938
Partai Garuda	18	234	112	37	6	407
Partai Berkarya	330	353	376	1 097	137	2 293
Partai Keadilan Sejahtera	90	1 715	126	85	1 709	3 725
Partai Perindo	658	757	833	1 561	66	3 875
Partai Persatuan Pembangunan	892	2 585	628	1 191	260	5 556
Partai Solidaritas Indonesia	0	0	0	0	0	0
Partai Amanat Nasional	0	0	0	0	0	0
Partai Hati Nurani Rakyat	1 973	2 365	496	2 366	19	7 219
Partai Demokrat	4 896	5 239	2 373	3 538	189	16 235
Partai Bulan Bintang	7	77	9	5	7	105
PKPI	0	0	0	0	0	0
<b>Jumlah/Total</b>	<b>40 584</b>	<b>53 054</b>	<b>35 973</b>	<b>34 605</b>	<b>18 617</b>	<b>182 833</b>

Sumber/Source: Komisi Pemilihan Umum Kabupaten Jemberana/General Election Commission of Jemberana Regency

**Tabel**  
**Table** 2.2.3

**Rekapitulasi Hasil Pemilu Legislatif 2019 untuk DPRD  
Tingkat I di Kabupaten Jemberana**  
*Recapitulation of Legislative Election of Province 2019 in  
Jemberana Regency*

Partai Politik <i>Political Party</i>	Kecamatan/Subdistrict					Jumlah <i>Total</i>
	Melaya	Negara	Jemberana	Mendoyo	Pekutatan	
(1)	(2)	(3)	(4)	(5)	(6)	(7)
Partai Kebangkitan Bangsa	929	1 976	1 315	341	271	4 832
Partai Gerindra	3 216	8 393	2 118	2 567	1 149	17 443
PDI Perjuangan	14 198	16 482	17 334	21 831	6 935	76 780
Partai Golkar	5 417	5 543	6 396	6 153	3 885	27 394
Partai Nasdem	313	517	479	716	2 268	4 293
Partai Garuda	38	96	108	18	8	268
Partai Berkarya	374	576	348	385	976	2 659
Partai Keadilan Sejahtera	430	2 579	675	165	586	4 435
Partai Perindo	513	693	528	404	202	2 340
Partai Persatuan Pembangunan	1 393	4 141	1 406	1 023	607	8 570
Partai Solidaritas Indonesia	137	247	166	97	71	718
Partai Amanat Nasional	25	65	31	16	15	152
Partai Hati Nurani Rakyat	940	1 377	961	3 614	222	7 114
Partai Demokrat	4 742	4 915	1 529	1 894	235	13 315
Partai Bulan Bintang	4	26	18	5	6	59
PKPI	6	13	4	6	5	34
<b>Jumlah/Total</b>	<b>32 675</b>	<b>47 639</b>	<b>33 416</b>	<b>39 235</b>	<b>17 441</b>	<b>170 406</b>

Sumber/Source: Komisi Pemilihan Umum Kabupaten Jemberana/General Election Commission of Jemberana Regency

**Tabel**  
**Table 2.2.4****Rekapitulasi Hasil Pemilu Legislatif 2019 untuk DPR RI di Kabupaten Jembrana**  
**Recapitulation of Indonesian Legislative Election 2019 in Jembrana Regency**

Partai Politik Political Party	Kecamatan/Subdistrict					Jumlah Total
	Melaya	Negara	Jembrana	Mendoyo	Pekutatan	
(1)	(2)	(3)	(4)	(5)	(6)	(7)
Partai Kebangkitan Bangsa	1 568	4 119	2 634	633	392	9 346
Partai Gerindra	2 228	4 192	1 320	1 452	1 264	10 456
PDI Perjuangan	12 784	18 559	14 519	21 658	7 757	75 277
Partai Golkar	7 550	4 826	4 323	6 957	2 743	26 399
Partai Nasdem	647	712	1 078	637	1 246	4 320
Partai Garuda	82	186	154	54	36	512
Partai Berkarya	630	868	775	652	317	3 242
Partai Keadilan Sejahtera	550	2 212	537	280	767	4 346
Partai Perindo	568	746	672	387	168	2 541
Partai Persatuan Pembangunan	760	1 995	449	496	308	4 008
Partai Solidaritas Indonesia	240	412	415	210	114	1 391
Partai Amanat Nasional	90	291	99	39	48	567
Partai Hati Nurani Rakyat	1 550	2 824	2 674	2 531	649	10 228
Partai Demokrat	2 276	3 088	975	1 649	279	8 267
Partai Bulan Bintang	26	103	35	25	20	209
PKPI	12	35	15	13	9	84
<b>Jumlah/Total</b>	<b>31 561</b>	<b>45 168</b>	<b>30 674</b>	<b>37 673</b>	<b>16 117</b>	<b>161 193</b>

Sumber/Source: Komisi Pemilihan Umum Kabupaten Jembrana/General Election Commission of Jembrana Regency



**Tabel**  
**Table** 2.2.5

**Hasil Pemilihan Umum Presiden Tahun 2019 Menurut  
Kecamatan di Kabupaten Jembrana**  
*Result of Presidential Election 2019 by Subdistrict in  
Jembrana Regency*

Kecamatan Subdistrict	Jumlah Suara Number of Votes		Jumlah Total
	No Urut 1 Number 1	No Urut 2 Number 2	
(1)	(2)	(3)	(4)
Melaya	29 981	5 435	35 416
Negara	39 460	14 813	54 273
Jembrana	30 396	6 419	36 815
Mendoyo	37 301	4 118	41 419
Pekutatan	15 988	3 044	19 032
<b>Jumlah/Total</b>	<b>153 126</b>	<b>33 829</b>	<b>186 955</b>

Catatan/Note: No Urut/Number :  
1. Ir. H. Joko Widodo dan Prof. Dr. (HC) KH. Ma'ruf Amin  
2. H. Prabowo Subianto dan H. Sandiaga Uno

Sumber/Source: Komisi Pemilihan Umum Kabupaten Jembrana/General Election Commission of Jembrana Regency

**Tabel**  
**Table** 2.2.6**Hasil Pemilihan Kepala Daerah Kabupaten Jembrana  
Tahun 2020**  
**Result of Local Leader Election in Jembrana Regency,  
2020**

Kecamatan Subdistrict	Jumlah Suara Number of Votes		Jumlah Total
	No Urut 1 Number 1	No Urut 2 Number 2	
(1)	(2)	(3)	(4)
Melaya	17 260	17 766	35 026
Negara	23 016	29 004	52 020
Jembrana	17 280	18 848	36 128
Mendoyo	19 847	21 895	41 742
Pekutatan	10 773	7 978	18 751
<b>Jumlah/Total</b>	<b>88 176</b>	<b>95 491</b>	<b>183 667</b>

Catatan/Note: No Urut/Number :

1. I Made Kembang Hartawan S.E., M.M. dan I Ketut Sugiasa, S.H., M.Si.

2. I Nengah Tamba, S.H. dan I Gede Ngurah Patriana Krisna, S.T., M.T.

Sumber/Source: Komisi Pemilihan Umum Kabupaten Jembrana/General Election Commission of Jembrana Regency

## 2.3 SUMBER DAYA MANUSIA HUMAN RESOURCES

**Tabel 2.3.1** Jumlah Aparatur Sipil Negara Menurut Jabatan dan Jenis Kelamin di Kabupaten Jembrana, Desember 2019 dan Desember 2020  
*Number of Civil Servants by Occupation and Sex in Jembrana Regency, December 2019 dan December 2020*

Jabatan <i>Occupation</i>	2019		Jumlah <i>Total</i>
	Laki-laki <i>Male</i>	Perempuan <i>Female</i>	
(1)	(2)	(3)	(4)
<b>Fungsional Tertentu</b> <i>Specific Functional</i>	<b>730</b>	<b>1 000</b>	<b>1 730</b>
<b>Fungsional Umum</b> <i>Staf General Functional</i>	<b>724</b>	<b>467</b>	<b>1 191</b>
<b>Struktural/Structural</b>	<b>355</b>	<b>141</b>	<b>496</b>
Eselon V/5th Echelon	-	-	-
Eselon IV/4th Echelon	240	119	359
Eselon III/3rd Echelon	92	18	110
Eselon II/2nd Echelon	23	4	27
Eselon I/1st Echelon	-	-	-
<b>Jumlah/Total</b>	<b>1 809</b>	<b>1 608</b>	<b>3 417</b>

Lanjutan Tabel/*Continued Table 2.3.1*

Jabatan <i>Occupation</i>	2020		
	Laki-laki <i>Male</i>	Perempuan <i>Female</i>	Jumlah <i>Total</i>
(1)	(5)	(6)	(7)
<b>Fungsional Tertentu</b> <i>Specific Functional</i>	<b>719</b>	<b>1 037</b>	<b>1 756</b>
<b>Fungsional Umum</b> <i>Staf General Functional</i>	<b>600</b>	<b>355</b>	<b>955</b>
<b>Struktural/Structural</b>	<b>352</b>	<b>145</b>	<b>497</b>
Eselon V/ <i>5th Echelon</i>	-	-	-
Eselon IV/ <i>4th Echelon</i>	241	124	365
Eselon III/ <i>3rd Echelon</i>	88	17	105
Eselon II/ <i>2nd Echelon</i>	23	4	27
Eselon I/ <i>1st Echelon</i>	-	-	-
<b>Jumlah/Total</b>	<b>1 671</b>	<b>1 537</b>	<b>3 208</b>

Sumber/*Source*: Badan Kepegawaian dan Pengembangan Sumber Daya Manusia Kabupaten Jemberana/*Regional Civil Service Agency and Human Resources Development of Jemberana Regency*

**Tabel**  
**Table** 2.3.2

**Jumlah Aparatur Sipil Negara Menurut Tingkat Pendidikan dan Jenis Kelamin di Kabupaten Jember, Desember 2019 dan Desember 2020**  
**Number of Civil Servants by Educational Level and Sex in Jember Regency, Desember 2019 dan Desember 2020**

Tingkat Pendidikan <i>Educational Level</i>	2019		Jumlah <i>Total</i>
	Laki-laki <i>Male</i>	Perempuan <i>Female</i>	
(1)	(2)	(3)	(4)
Sampai dengan SD <i>Up to Primary School</i>	27	7	34
SMP/Sederajat <i>General Vocational Junior High School</i>	49	24	73
SMA/Sederajat <i>General/Vocational Senior High School</i>	535	262	797
Diploma I, II/Akta I, II <i>Diploma I, II/Akta I, II</i>	52	50	102
Diploma III/Akta III/Sarjana Muda <i>Diploma III/Akta III/Bachelor</i>	70	252	322
Tingkat Sarjana/Doktor/Ph.D <i>University Graduates</i>	1 076	1 013	2 089
<b>Jumlah/Total</b>	<b>1 809</b>	<b>1 608</b>	<b>3 417</b>

Lanjutan Tabel/*Continued Table 2.3.2*

Tingkat Pendidikan <i>Educational Level</i>	2020		
	Laki-laki <i>Male</i>	Perempuan <i>Female</i>	Jumlah <i>Total</i>
(1)	(2)	(3)	(4)
Sampai dengan SD <i>Up to Primary School</i>	24	7	31
SMP/Sederajat <i>General Vocational Junior High School</i>	44	23	67
SMA/Sederajat <i>General/Vocational Senior High School</i>	491	221	712
Diploma I, II/Akta I, II <i>Diploma I, II/Akta I, II</i>	36	37	73
Diploma III/Akta III/Sarjana Muda <i>Diploma III/Akta III/Bachelor</i>	65	250	315
Tingkat Sarjana/Doktor/Ph.D <i>University Graduates</i>	1 011	999	2 010
<b>Jumlah/Total</b>	<b>1 671</b>	<b>1 537</b>	<b>3 208</b>

Sumber/*Source*: Badan Kepegawaian dan Pengembangan Sumber Daya Manusia Kabupaten Jemberana/*Regional Civil Service Agency and Human Resources Development of Jemberana Regency*

**Tabel**  
**Table** 2.3.3

**Jumlah Aparatur Sipil Negeri Menurut Tingkat  
Kepangkatan dan Jenis Kelamin di Kabupaten Jembrana,  
Desember 2019 dan Desember 2020**  
*Number of Civil Servants by Hierarchy and Sex in Jembrana  
Regency, Desember 2019 dan Desember 2020*

Pangkat/Golongan/Ruang <i>Hierarchy</i>	2019		
	Laki-laki <i>Male</i>	Perempuan <i>Female</i>	Jumlah <i>Total</i>
(1)	(2)	(3)	(4)
1. I/A (Juru Muda)	-	-	-
2. I/B (Juru Muda Tingkat I)	9	5	14
3. I/C (Juru)	12	4	14
4. I/D (Juru Tingkat I)	37	17	54
<b>Golongan I/Range I</b>	<b>58</b>	<b>26</b>	<b>84</b>
5. II/A (Pengatur Muda)	6	3	9
6. II/B (Pengatur Muda Tingkat I)	65	26	91
7. II/C (Pengatur)	74	87	161
8. II/D (Pengatur Tingkat I)	256	119	375
<b>Golongan II/Range II</b>	<b>401</b>	<b>235</b>	<b>636</b>
9. III/A (Penata Muda)	121	221	342
10. III/B (Penata Muda Tingkat I)	214	180	394
11. III/C (Penata)	140	145	285
12. III/D (Penata Tingkat I)	258	255	513
<b>Golongan III/Range III</b>	<b>733</b>	<b>801</b>	<b>1 534</b>
13. IV/A (Pembina)	232	144	376
14. IV/B (Pembina Tingkat I)	348	398	746
15. IV/C (Pembina Utama Muda)	31	3	34
16. IV/D (Pembina Utama Madya)	4	1	5
17. IV/E (Pembina Utama)	2	-	2
<b>Golongan IV/Range IV</b>	<b>617</b>	<b>546</b>	<b>1 163</b>
<b>Jumlah/Total</b>	<b>1 809</b>	<b>1 608</b>	<b>3 417</b>

Lanjutan Tabel/*Continued Table 2.3.3*

Pangkat/Golongan/Ruang <i>Hierarchy</i>	2020		
	Laki-laki <i>Male</i>	Perempuan <i>Female</i>	Jumlah <i>Total</i>
(1)	(5)	(6)	(7)
1. I/A (Juru Muda)	-	-	-
2. I/B (Juru Muda Tingkat I)	8	5	13
3. I/C (Juru)	8	1	9
4. I/D (Juru Tingkat I)	38	20	58
<b>Golongan I/Range I</b>	54	26	80
5. II/A (Pengatur Muda)	3	3	6
6. II/B (Pengatur Muda Tingkat I)	44	23	67
7. II/C (Pengatur)	78	55	133
8. II/D (Pengatur Tingkat I)	249	120	369
<b>Golongan II/Range II</b>	374	201	575
9. III/A (Penata Muda)	121	205	326
10. III/B (Penata Muda Tingkat I)	190	190	380
11. III/C (Penata)	115	143	258
12. III/D (Penata Tingkat I)	274	271	545
<b>Golongan III/Range III</b>	700	809	1 509
13. IV/A (Pembina)	182	116	298
14. IV/B (Pembina Tingkat I)	323	381	704
15. IV/C (Pembina Utama Muda)	32	3	35
16. IV/D (Pembina Utama Madya)	3	1	4
17. IV/E (Pembina Utama)	3	-	3
<b>Golongan IV/Range IV</b>	543	501	1 044
<b>Jumlah/Total</b>	<b>1 671</b>	<b>1 537</b>	<b>3 208</b>

Sumber/*Source*: Badan Kepegawaian dan Pengembangan Sumber Daya Manusia Kabupaten Jemberana/*Regional Civil Service Agency and Human Resources Development of Jemberana Regency*



**Tabel**  
**Table** 2.3.4

**Jumlah Aparatur Sipil Negara Menurut Organisasi Perangkat Daerah (OPD) dan Jenis Kelamin di Kabupaten Jemberana, Desember 2020**  
*Number of Civil Servants by Instance and Sex in Jemberana Regency, Desember 2020*

Organisasi Perangkat Daerah (OPD) <i>Instance</i>	Laki-laki <i>Male</i>	Perempuan <i>Female</i>	Jumlah <i>Total</i>
(1)	(2)	(3)	(4)
Sekretariat Daerah	104	48	152
Sekretariat DPRD	23	7	30
Badan Perencanaan Pembangunan Daerah, Penelitian dan Pengembangan	24	10	34
Badan Kepegawaian dan Pengembangan Sumber Daya Manusia	25	12	37
Badan Pengelolaan Keuangan dan Aset Daerah	25	22	47
Badan Kesatuan Bangsa dan Politik	12	8	20
Badan Penanggulangan Bencana Daerah	10	2	12
Dinas Pekerjaan Umum dan Penataan Ruang, Perumahan dan Kawasan Permukiman	70	9	79
Dinas Perhubungan, Kelautan dan Perikanan	39	6	45
Dinas Lingkungan Hidup	65	24	89
Dinas Kesehatan	182	421	603
Dinas Kependudukan dan Pencatatan Sipil	19	13	32
Dinas Komunikasi dan Informatika	16	10	26
Dinas Pemberdayaan Perempuan dan Perlindungan Anak, Pengendalian Penduduk dan Keluarga Berencana	4	18	22
Dinas Pendidikan, Kepemudaan dan Olahraga	686	736	1422

Lanjutan Tabel/*Continued Table 2.3.4*

Organisasi Perangkat Daerah (OPD) <i>Instance</i>	Laki-laki <i>Male</i>	Perempuan <i>Female</i>	Jumlah <i>Total</i>
(1)	(2)	(3)	(4)
Dinas Pariwisata dan Kebudayaan	14	10	24
Dinas Penanaman Modal, Pelayanan Terpadu Satu Pintu dan Tenaga Kerja	30	22	52
Dinas Perpustakaan dan Kearsipan	10	14	24
Dinas Pemberdayaan Masyarakat dan Desa	18	8	26
Dinas Pertanian dan Pangan	66	28	94
Dinas Koperasi, Usaha Kecil Menengah, Perindustrian dan Perdagangan	23	9	32
Dinas Sosial	11	9	20
Inspektorat	16	17	33
Satuan Polisi Pamong Praja	76	0	76
Kantor Kesatuan Bangsa dan Politik	0	0	0
Pemerintahan Kecamatan Melaya	22	10	32
Pemerintahan Kecamatan Negara	20	23	43
Pemerintahan Kecamatan Jembrana	28	24	52
Pemerintahan Kecamatan Mendoyo	16	10	26
Pemerintahan Kecamatan Pekutatan	15	6	21
Sekretariat KPU	2	1	3
<b>Jumlah/Total</b>	<b>1 671</b>	<b>1 537</b>	<b>3 208</b>

Sumber/*Source*: Badan Kepegawaian dan Pengembangan Sumber Daya Manusia Kabupaten Jembrana/*Regional Civil Service Agency and Human Resources Development of Jembrana Regency*

**Tabel**  
**Table** 2.3.5

**Jumlah Aparatur Sipil Negara Menurut Jabatan Fungsional Tertentu dan Jenis Kelamin di Kabupaten Jemberana, Desember 2020**  
*Number of Civil Servants by Currently Fungsional and Sex in Jemberana Regency, Desember 2020*

Jabatan Fungsional <i>Functional</i>	Laki-laki <i>Male</i>	Perempuan <i>Female</i>	Jumlah <i>Total</i>
(1)	(2)	(3)	(4)
Analisis Kebijakan	-	1	1
Analisis Kepegawaian	2	3	5
Apoteker	2	2	4
Arsiparis	2	1	3
Asisten Apoteker	2	15	17
Asisten Penata Anestesi	3	-	3
Auditor	5	8	13
Bidan	-	123	123
Dokter	30	33	63
Dokter Gigi	7	8	15
Entomolog Kesehatan	-	1	1
Epidemiolog Kesehatan	2	-	2
Fisioterapis	3	-	3
Guru	505	625	1 130
Instruktur	5	-	5
Medik Veteriner	3	7	10
Nutrisionis	3	11	14
Penata Anestesi	1	-	1
Penata Ruang	1	1	2
Pengawas Lingkungan Hidup	-	1	1

Lanjutan Tabel/*Continued Table 2.3.5*

Organisasi Perangkat Daerah (OPD) <i>Instance</i>	Laki-laki <i>Male</i>	Perempuan <i>Female</i>	Jumlah <i>Total</i>
(1)	(2)	(3)	(4)
Pengawas Penyelenggaraan Urusan Pemerintahan di Daerah/P2UPD (Pengawas Pemerintahan)	3	2	5
Pengawas Sekolah	16	9	25
Pengendali Organisme Pengganggu Tumbuhan	3	-	3
Penyuluh Kesehatan Masyarakat	-	4	4
Penyuluh Pertanian	24	13	37
Perawat	38	120	158
Perawat Gigi	7	17	24
Perekayasa	1	-	1
Perencana	2	1	3
Polisi Pamong Praja	29	-	29
Pranata Laboratorium Kesehatan	1	13	14
Pustakawan	2	5	7
Radiografer	4	-	4
Sandiman	-	1	1
Sanitarian	4	10	14
Teknik Jalan dan Jembatan	3	-	3
Teknik Pengairan	1	2	3
Teknik Tata Bangunan dan Perumahan	3	-	3
Teknisi Elektromedis	2	-	2
<b>Jumlah/Total</b>	<b>719</b>	<b>1 037</b>	<b>1 756</b>

Sumber/*Source*: Badan Kepegawaian dan Pengembangan Sumber Daya Manusia Kabupaten Jemberana/*Regional Civil Service Agency and Human Resources Development of Jemberana Regency*

**Tabel**  
**Table 2.3.6****Jumlah Anggota TNI-AD KODIM 1617/Jembrana Menurut Pangkat, Pendidikan Terakhir, dan Jenis Kelamin, 2020**  
**Number of TNI-AD KODIM 1617/Jembrana According to The Military Hierarchy, Educational Level, and Sex, 2020**

Pendidikan <i>Education</i>	Jenis Kelamin	Perwira Tinggi	Perwira Menengah	Perwira Pertama	Bintara	Tamtama	Jumlah Total
(1)	(2)	(3)	(4)	(5)	(6)	(7)	(8)
Pasca Sarjana/ <i>Postgraduate</i>	Laki-laki/ <i>Male</i>	-	-	-	-	-	-
	Perempuan/ <i>Female</i>	-	-	-	-	-	-
Sarjana/ <i>Bachelor</i>	Laki-laki/ <i>Male</i>	-	1	2	-	-	3
	Perempuan/ <i>Female</i>	-	-	-	-	-	-
Diploma/ <i>Diploma</i>	Laki-laki/ <i>Male</i>	-	-	-	-	-	-
	Perempuan/ <i>Female</i>	-	-	-	1	-	1
SMA/ <i>Senior High School</i>	Laki-laki/ <i>Male</i>	-	1	7	96	6	110
	Perempuan/ <i>Female</i>	-	-	-	1	-	1
SMP/ <i>Junior High School</i>	Laki-laki/ <i>Male</i>	-	-	-	3	-	3
	Perempuan/ <i>Female</i>	-	-	-	-	-	-
SD/ <i>Primary School</i>	Laki-laki/ <i>Male</i>	-	-	-	-	-	-
	Perempuan/ <i>Female</i>	-	-	-	-	-	-
<b>Jumlah/Total</b>		-	2	9	101	6	118

Sumber/Source: Komandan KODIM 1617/Jembrana

**Tabel**  
**Table 2.3.7****Jumlah Anggota Kepolisian Resor Jembrana Menurut  
Pangkat, Pendidikan Terakhir, dan Jenis Kelamin, 2020**  
**Number of Resort Police Jembrana According to The Police  
Hierarchy, Educational Level, and Sex, 2020**

Pendidikan Education	Jenis Kelamin	Perwira Tinggi	Perwira Menengah	Perwira Pertama	Bintara Tinggi	Bintara	Jumlah Total
(1)	(2)	(3)	(4)	(5)	(6)	(7)	(8)
Pasca Sarjana/ Postgraduate	Laki-laki/Male	-	3	1	-	-	4
	Perempuan/ Female	-	-	2	-	-	2
Sarjana/Bachelor	Laki-laki/Male	-	5	34	77	51	167
	Perempuan/ Female	-	-	4	1	9	14
Diploma/Diploma	Laki-laki/Male	-	-	-	1	-	1
	Perempuan/ Female	-	-	1	-	1	2
SMA/Senior High School	Laki-laki/Male	-	1	55	297	222	575
	Perempuan/ Female	-	-	2	2	4	8
SMP/Junior High School	Laki-laki/Male	-	-	-	-	-	-
	Perempuan/ Female	-	-	-	-	-	-
SD/Primary School	Laki-laki/Male	-	-	-	-	-	-
	Perempuan/ Female	-	-	-	-	-	-
<b>Jumlah/Total</b>		-	9	99	378	287	773

Sumber/Source: Kepolisian Resor Jembrana/Resort Police of Jembrana Regency

**Tabel**  
**Table** 2.3.8**Jumlah Pegawai Negeri Sipil pada Instansi Vertikal di Kabupaten Jemberana Menurut Instansi dan Jenis Kelamin, 2020**  
**Number of Civil Servant in Vertical Institution of Jemberana Regency by Institution and Sex, 2020**

Institusi <i>Institution</i>	Laki-laki Male	Perempuan Female	Jumlah Total
(1)	(2)	(3)	(4)
Kementerian Agama Kabupaten Jemberana	84	69	153
Kejaksanaan Negeri Jemberana	18	12	30
Stasiun Klimatologi Jemberana	13	9	22
Pengadilan Negeri Negara Kelas II	19	10	29
Pengadilan Agama Negara	13	6	19
BPS Kabupaten Jemberana	15	2	17
Rumah Tahanan Negara Kelas II B Negara	43	9	52
Kementerian Agraria dan Tata Ruang/BPN Jemberana	14	25	39
Kantor Pelayanan, Penyuluhan dan Konsultasi Perpajakan Kabupaten Jemberana	3	3	6
<b>Jumlah/Total</b>	<b>222</b>	<b>145</b>	<b>367</b>

Sumber/Source: Instansi Vertikal di Kabupaten Jemberana/*Vertical Institution in Jemberana Regency*

**Tabel** 2.3.9 **Jumlah Organisasi Kemasyarakatan Berdasarkan Kecamatan Kabupaten Jembrana, 2020**  
**Table** **Number of Civil Organization by Subdistrict in Jembrana Regency, 2020**

Kecamatan Subdistrict	Organisasi Kemasyarakatan Civil Organization
(1)	(2)
Melaya	1
Negara	93
Jembrana	15
Mendoyo	7
Pekutatan	-
<b>Jumlah/Total</b>	<b>122</b>

Sumber/Source: Badan Kesatuan Bangsa dan Politik Kabupaten Jembrana/National and Political Office of Jembrana Regency



## 2.4 KEUANGAN PEMERINTAH GOVERNMENT FINANCE

**Tabel 2.4.1** Realisasi Pendapatan Pemerintah Kabupaten Jembrana Menurut Jenis Pendapatan (ribu rupiah), 2017–2020  
**Table 2.4.1** Actual Jembrana Regency Government Revenues by Kind of Revenues (thousand rupiahs), 2017–2020

Jenis Pendapatan/ <i>Kind of Revenues</i>	2017	2018
(1)	(2)	(3)
<b>1. Pendapatan Asli Daerah (PAD)/Regional Revenue</b>	121 342 475,32	126 512 312,00
1.1 Pajak Daerah/ <i>Regional Tax</i>	35 515 927,04	34 940 515,21
1.2 Retribusi Daerah/ <i>Regional Retribution</i>	9 191 266,10	9 669 790,76
1.3 Hasil Perusahaan Milik Daerah dan Pengelolaan Kekayaan Daerah yang Dipisahkan/ <i>Regional-Owned Company Revenue and Separated Management of Regional Wealth</i>	6 189 438,23	6 078 925,79
1.4 Lain-lain PAD yang Sah/ <i>Other Regional Revenue</i>	70 445 843,95	75 823 080,25
<b>2. Dana Perimbangan/Balance Funds</b>	727 758 128,28	693 195 696,32
2.1 Bagi Hasil Pajak/ <i>Tax Sharing Revenue</i>	19 663 863,40	18 444 531,06
2.2 Bagi Hasil Bukan Pajak/Sumber Daya Alam/ <i>Non-Tax Sharing Revenue/Natural Resources</i>	525 572,13	701 234,59
2.3 Dana Alokasi Umum/ <i>General Allocation Fund</i>	552 643 376,00	552 328 679,80
2.4 Dana Alokasi Khusus/ <i>Special Allocation Fund</i>	154 925 316,75	121 721 250,87
<b>3. Lain-lain Pendapatan yang Sah/Other Revenue</b>	337 742 607,71	276 775 363,70
3.1 Pendapatan Hibah/ <i>Grant</i>	30 107 587,34	29 618 720,00
3.2 Dana Darurat/ <i>Emergency Fund</i>	-	-
3.3 Dana Bagi Hasil Pajak dari Provinsi dan Pemerintah Daerah Lainnya/ <i>Tax Sharing Revenue from Provincial and Other Regional Governments</i>	99 899 937,69	109 752 838,86
3.4 Dana Penyesuaian dan Otonomi Daerah/ <i>Regional Adjustment and Autonomy Fund</i>	50 084 685,00	37 250 000,00
3.5 Bantuan Keuangan dari Provinsi atau Pemerintah Daerah Lainnya/ <i>Financial Assistance from Provincial or Other Regional Governments</i>	81 030 314,68	60 762 080,84
3.6 Lainnya/ <i>Others</i>	76 620 083,00	39 391 724,00
<b>Jumlah/Total</b>	<b>1 186 843 211,31</b>	<b>1 096 483 372,01</b>

Lanjutan Tabel/*Continued Table 2.4.1*

Jenis Pendapatan/ <i>Kind of Revenues</i>	2019	2020 <sup>1</sup>
(1)	(4)	(5)
<b>1. Pendapatan Asli Daerah (PAD)/<i>Regional Revenue</i></b>	133 697 606,84	148 045 102,96
1.1 Pajak Daerah/ <i>Regional Tax</i>	39 132 640,35	34 371 564,43
1.2 Retribusi Daerah/ <i>Regional Retribution</i>	9 863 253,84	9 591 528,84
1.3 Hasil Perusahaan Milik Daerah dan Pengelolaan Kekayaan Daerah yang Dipisahkan/ <i>Regional-Owned Company Revenue and Separated Management of Regional Wealth</i>	7 549 855,98	10 575 921,78
1.4 Lain-lain PAD yang Sah/ <i>Other Regional Revenue</i>	77 151 856,68	93 506 087,91
<b>2. Dana Perimbangan/<i>Balance Funds</i></b>	707 790 157,34	631 219 277,16
2.1 Bagi Hasil Pajak/ <i>Tax Sharing Revenue</i>	14 405 378,29	18 955 982,10
2.2 Bagi Hasil Bukan Pajak/Sumber Daya Alam/ <i>Non-Tax Sharing Revenue/Natural Resources</i>	632 713,06	788 276,29
2.3 Dana Alokasi Umum/ <i>General Allocation Fund</i>	573 014 113,00	523 048 815,00
2.4 Dana Alokasi Khusus/ <i>Special Allocation Fund</i>	119 737 953,00	88 426 203,76
<b>3. Lain-lain Pendapatan yang Sah/<i>Other Revenue</i></b>	303 485 641,67	310 405 282,46
3.1 Pendapatan Hibah/ <i>Grant</i>	30 386 400,00	33 519 011,24
3.2 Dana Darurat/ <i>Emergency Fund</i>	-	-
3.3 Dana Bagi Hasil Pajak dari Provinsi dan Pemerintah Daerah Lainnya/ <i>Tax Sharing Revenue from Provincial and Other Regional Governments</i>	118 190 796,76	95 921 837,74
3.4 Dana Penyesuaian dan Otonomi Daerah/ <i>Regional Adjustment and Autonomy Fund</i>	19 168 984,00	98 075 145,00
3.5 Bantuan Keuangan dari Provinsi atau Pemerintah Daerah Lainnya/ <i>Financial Assistance from Provincial or Other Regional Governments</i>	86 696 282,90	31 271 277,49
3.6 Lainnya/ <i>Others</i>	49 043 178,00	51 618 011,00
<b>Jumlah/<i>Total</i></b>	<b>1 144 973 405,85</b>	<b>1 089 669 662,58</b>

Catatan/*Note*: <sup>1</sup>Belum diaudit/*unaudited*

Sumber/*Source*: Badan Pengelolaan Keuangan dan Aset Daerah Kabupaten Jemberana/*Management Office of Revenue, Finance and Assets of Jemberana Regency*

**Tabel**  
**Table** 2.4.2

**Realisasi Belanja Pemerintah Kabupaten Jembrana  
Menurut Jenis Belanja (ribu rupiah), 2017–2020  
Actual Jembrana Regency Government Expenditures by  
Kind of Expenditures (thousand rupiahs), 2017–2020**

Jenis Belanja <i>Kind of Expenditures</i>	2017	2018
(1)	(2)	(3)
<b>1. Belanja Tidak Langsung/<i>Indirect Expenditures</i></b>	495 845 592,82	527 066 694,25
1.1 Belanja Pegawai/ <i>Personnel Expenditures</i>	353 743 177,28	373 431 055,96
1.2 Belanja Bunga/ <i>Interest Expenditures</i>	-	-
1.3 Belanja Subsidi/ <i>Subsidies Expenditures</i>	-	-
1.4 Belanja Hibah/ <i>Grant Expenditures</i>	13 498 909,70	15 558 270,88
1.5 Belanja Bantuan Sosial/ <i>Social Aid Expenditures</i>	4 115 375,35	4 909 125,00
1.6 Belanja Bagi Hasil/ <i>Sharing Fund Expenditure</i>	16 827 960,31	17 636 778,59
1.7 Belanja Bantuan Keuangan/ <i>Financial Aids Expenditures</i>	107 660 170,18	115 527 687,63
1.8 Belanja Tidak Terduga/ <i>Unpredicted Expenditures</i>	-	3 776,19
<b>2. Belanja Langsung/<i>Direct Expenditures</i></b>	542 936 790,89	689 954 817,43
2.1 Belanja Pegawai/ <i>Personnel Expenditures</i>	48 635 739,35	52 193 351,30
2.2 Belanja Barang dan Jasa/ <i>Goods and Services Expenditures</i>	250 560 197,14	293 134 701,93
2.3 Belanja Modal/ <i>Capital Expenditure</i>	243 740 854,40	344 626 764,20
<b>Jumlah/<i>Total</i></b>	<b>1 038 782 383,71</b>	<b>1 217 021 511,68</b>

Lanjutan Tabel/*Continued Table 2.4.2*

Jenis Belanja <i>Kind of Expenditures</i>	2019	2020 <sup>1</sup>
(1)	(4)	(5)
<b>1. Belanja Tidak Langsung/<i>Indirect Expenditures</i></b>	557 479 605,21	583 887 411,75
1.1 Belanja Pegawai/ <i>Personnel Expenditures</i>	379 798 329 21	370 746 105,59
1.2 Belanja Bunga/ <i>Interest Expenditures</i>	-	-
1.3 Belanja Subsidi/ <i>Subsidies Expenditures</i>	-	-
1.4 Belanja Hibah/ <i>Grant Expenditures</i>	19 083 577,79	55 121 946,08
1.5 Belanja Bantuan Sosial/ <i>Social Aid Expenditures</i>	20 460 346,45	5 505 567,20
1.6 Belanja Bagi Hasil/ <i>Sharing Fund Expenditure</i>	17 924 104,72	15 975 219,31
1.7 Belanja Bantuan Keuangan/ <i>Financial Aids Expenditures</i>	120 159 454,06	112 799 159,25
1.8 Belanja Tidak Terduga/ <i>Unpredicted Expenditures</i>	53 792,98	23 739 414,31
<b>2. Belanja Langsung/<i>Direct Expenditures</i></b>	601 147 337,69	483 228 013,47
2.1 Belanja Pegawai/ <i>Personnel Expenditures</i>	56 243 181,56	67 870 990,87
2.2 Belanja Barang dan Jasa/ <i>Goods and Services Expenditures</i>	326 507 149,07	332 071 903,57
2.3 Belanja Modal/ <i>Capital Expenditure</i>	218 397 007,06	83 285 119,02
<b>Jumlah/<i>Total</i></b>	<b>1 158 626 942,90</b>	<b>1 067 115 425,22</b>

Catatan/*Note*: <sup>1</sup>Belum diaudit/*unaudited*

Sumber/*Source*: Badan Pengelolaan Keuangan dan Aset Daerah Kabupaten Jemberana/*Management Office of Revenue, Finance and Assets of Jemberana Regency*



# HASIL SENSUS PENDUDUK 2020

Jumlah Penduduk Jemberana  
Hasil SP2020  
(September 2020)



Sensus  
Penduduk  
2020

**317.064** Jiwa

## Komposisi Penduduk Jemberana

Bertambah 55.426 jiwa  
dibandingkan SP2010

Laju Pertumbuhan Penduduk  
per Tahun, 2010-2020

**1,88%**

Meningkat dibandingkan  
Periode 2000-2010  
yang sebesar **1,22%**

Penduduk Usia Produktif  
(15-64) Tahun

**70,67%**

Jemberana masih dalam  
bonus demografi

Persentase  
Penduduk Lansia

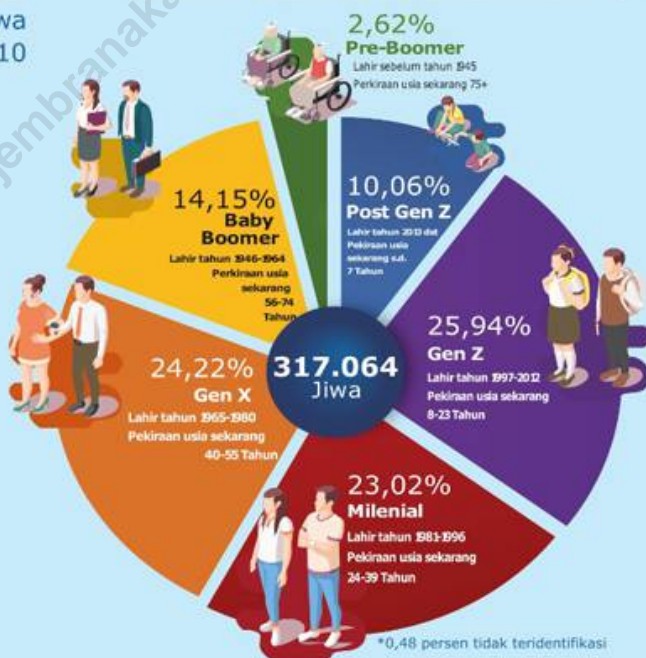
**12,22%**



Rasio Jenis Kelamin

**100**

Terdapat 100 laki-laki  
untuk setiap 100 perempuan



Dengan luas wilayah

**841,80 km<sup>2</sup>**

Kepadatan Penduduk  
Jemberana

**377 jiwa/km<sup>2</sup>**





**PENJELASAN TEKNIS**

**TECHNICAL NOTES**

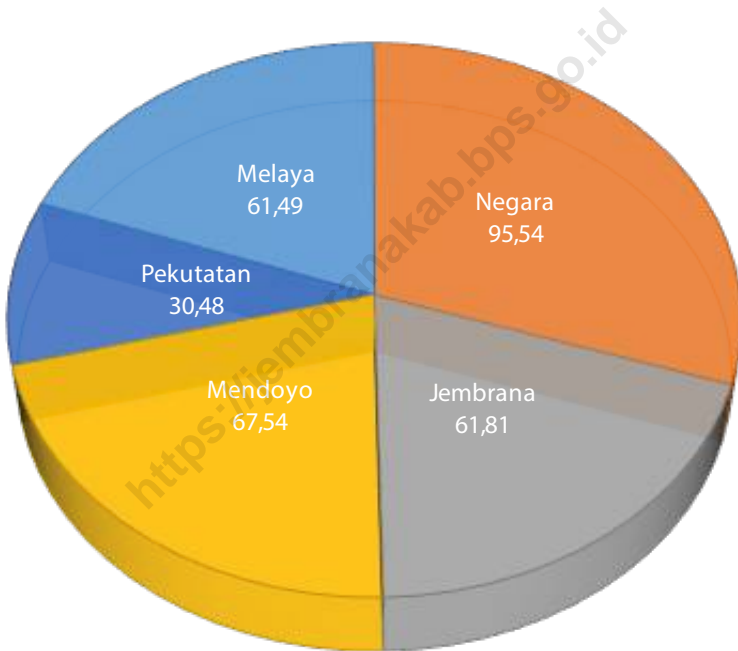
- |  |   |
|--|---|
| <p>1. Sumber utama data kependudukan adalah sensus penduduk yang dilaksanakan setiap sepuluh tahun sekali. Sensus penduduk telah dilaksanakan sebanyak enam kali sejak Indonesia merdeka yaitu tahun 1961, 1971, 1980, 1990, 2000, dan 2010.</p>   | <p>1. The main source of demographic data is population <i>census</i>, which is conducted every ten years. <i>Population Census</i> has been conducted six times since Indonesia's independence: 1961, 1971, 1980, 1990, 2000, and 2010.</p>  |
| <p>2. Untuk tahun yang tidak dilaksanakan sensus penduduk, data kependudukan diperoleh dari hasil proyeksi penduduk. Proyeksi penduduk merupakan suatu perhitungan ilmiah yang didasarkan pada asumsi dari komponen-komponen perubahan penduduk, yaitu kelahiran, kematian, dan migrasi. Proyeksi penduduk Indonesia 2010-2035 menggunakan data dasar penduduk hasil SP2010.</p> | <p>2. For the periods where the population census is not conducted, population projection is done to estimate population during those years. The population projection is an estimate based on the demographic components, such as birth, death, and migration. Indonesia's 2010–2035 population projection used the 2010 Population Census as the base population.</p> |
| <p>3. Dalam publikasi ini, data yang disajikan merupakan hasil SP2010 (Mei), penduduk pertengahan tahun 2010 (Juni), dan hasil proyeksi penduduk 2010 dan 2015.</p>  | <p>3. The population data in this publication is the result of the 2010 Population Census (May), mid year population of 2010 (June), and population projection for 2010 and 2015.</p>   |
| <p>4. Penduduk Indonesia adalah semua orang yang berdomisili di wilayah teritorial Indonesia selama 6 bulan atau lebih dan atau mereka yang berdomisili kurang dari 6 bulan tetapi bertujuan menetap.</p>  | <p>4. The population of Indonesia are all residents of the entire territory of Indonesia who have stayed for six months or longer, and those who intended to stay more than six months even though their length of stay is less than six months.</p>  |

5. Rata-rata pertumbuhan penduduk adalah angka yang menunjukkan tingkat pertambahan penduduk per tahun dalam jangka waktu tertentu.
  6. Kepadatan penduduk adalah banyaknya penduduk per kilometer persegi.
  7. Rasio jenis kelamin adalah perbandingan antara banyaknya penduduk laki-laki dengan banyaknya penduduk perempuan pada suatu daerah dan waktu tertentu. Biasanya dinyatakan dengan banyaknya penduduk laki-laki untuk 100 penduduk perempuan.
5. The average growth rate of population is the annual *population growth rate over a certain period.*
  6. Population density is the number of *inhabitants per square kilometer.*
  7. Sex ratio is the ratio of males *population to females population in given area and time, usually expressed as the number of males for every 100 females.*



**Gambar 3.1**  
**Figures**

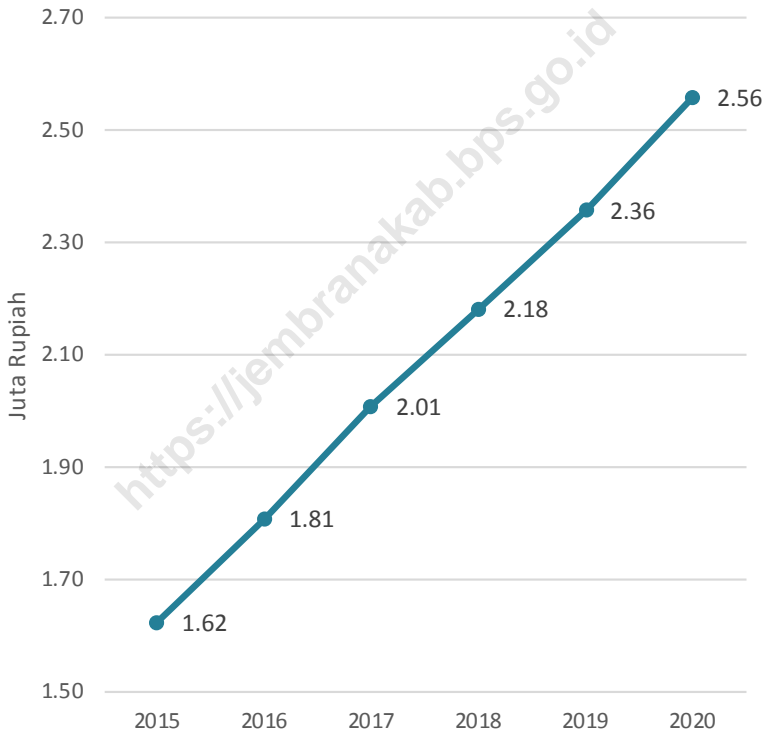
**Jumlah Penduduk Menurut Kecamatan di Kabupaten Jembrana (Ribu Jiwa), 2020**  
**Population by Subdistrict in Jembrana Regency (Thousand People), 2020**



Sumber/Source : Hasil SP2020 (September)/The result of the 2020 Population Census (September)

**Gambar** 3.2  
**Figures**

**Upah Minimum Kabupaten (UMK) Jembrana (Juta Rupiah), 2015-2020**  
**Minimum Wage Jembrana Regency (Juta Rupiah), 2015-2020**



Sumber/Source : Dinas Penanaman Modal, Pelayanan Terpadu Satu Pintu dan Tenaga Kerja Kabupaten Jembrana/  
Capital Investment, One-Door Integrated Services and Labor of Jembrana Regency

**3.1 PENDUDUK  
POPULATION**

**Tabel 3.1.1 Penduduk, Laju Pertumbuhan Penduduk, Distribusi Persentase Penduduk, Kepadatan Penduduk, Rasio Jenis Kelamin Penduduk Menurut Kecamatan di Kabupaten Jembrana, 2020**  
*Population, Population Growth Rate, Percentage Distribution of Population, Population Density, and Population Sex Ratio by Subdistrict in Jembrana Regency, 2020*

Kecamatan Subdistrict	Penduduk (ribu) Population (thousand)	Laju Pertumbuhan Penduduk per Tahun 2010–2020 Annual Population Growth Rate (%) 2010–2020
(1)	(2)	(3)
Melaya	61,494	1,95
Negara	95,739	2,03
Jembrana	61,812	1,76
Mendoyo	67,536	1,79
Pekutatan	30,483	1,71
<b>Jembrana</b>	<b>317,064</b>	<b>1,88</b>

Lanjutan Tabel/*Continued Table 3.1.1*

Kecamatan <i>Subdistrict</i>	Persentase Penduduk <i>Percentage of Total Population</i>	Kepadatan Penduduk per km <sup>2</sup> <i>Population Density per sq.km</i>
(1)	(4)	(5)
Melaya	19,39	312
Negara	30,20	757
Jembrana	19,50	658
Mendoyo	21,30	229
Pekutatan	9,61	235
<b>Jembrana</b>	<b>100,00</b>	<b>377</b>

Lanjutan Tabel/*Continued Table* 3.1.1

Kecamatan <i>Subdistrict</i>	Rasio Jenis Kelamin Penduduk <i>Population Sex Ratio</i>
(1)	(6)
Melaya	100,9
Negara	102,0
Jembrana	98,5
Mendoyo	99,5
Pekutatan	98,7
<b>Jembrana</b>	<b>100,3</b>

Sumber/*Source*: Hasil SP2020 (September)/*The result of the 2020 Population Census (September)*

**Tabel**  
**Table** 3.1.2**Jumlah Penduduk Menurut Kelompok Umur dan Jenis Kelamin di Kabupaten Jemberana, 2020**  
**Population by Age Groups and Sex in Jemberana Regency, 2020**

Kelompok Umur <i>Age Groups</i>	Jenis Kelamin/Sex		
	Laki-Laki <i>Male</i>	Perempuan <i>Female</i>	Jumlah <i>Total</i>
(1)	(2)	(3)	(4)
0–4	11 867	11 510	23 377
5–9	11 930	11 098	23 028
10–14	12 270	11 600	23 870
15–19	12 565	11 813	24 378
20–24	12 278	11 452	23 730
25–29	12 150	11 985	24 135
30–34	12 121	12 046	24 167
35–39	12 069	11 887	23 956
40–44	11 988	11 859	23 847
45–49	10 968	11 209	22 177
50–54	10 071	10 450	20 521
55–59	9 490	10 076	19 566
60–64	7 467	7 528	14 995
65–69	5 270	5 298	10 568
70–74	3 130	3 796	6 926
75+	3 096	4 727	7 823
<b>Jemberana</b>	<b>158 730</b>	<b>158 334</b>	<b>317 064</b>

Sumber/Source: Hasil Perapihan Umur dari Data Administratif dan SP2020 (September)/The Result of Smoothing Single Year of Age from Administrative Data and the 2020 Population Census (September)

**3.2 KETENAGAKERJAAN  
EMPLOYMENT**

**Tabel 3.2.1** Jumlah Penduduk Berumur 15 Tahun Keatas Menurut Jenis Kegiatan Selama Seminggu yang Lalu dan Jenis Kelamin di Kabupaten Jembrana, 2020  
*Population Aged 15 Years and Over by Type of Activity During The Previous Week and Sex in Jembrana Regency, 2020*

Kegiatan Utama <i>Main Activity</i>	Jenis Kelamin/Sex		
	Laki-Laki <i>Male</i>	Perempuan <i>Female</i>	Jumlah <i>Total</i>
(1)	(2)	(3)	(4)
<b>I. Angkatan Kerja/<i>Economically Active</i></b>	89 333	76 335	165 688
1. Bekerja/ <i>Working</i>	84 901	73 302	158 203
2. Pengangguran Terbuka/ <i>Unemployment</i>	4 432	3 053	7 485
<b>II. Bukan Angkatan Kerja/<i>Economically Inactive</i></b>	18 146	34 407	52 553
1. Sekolah/ <i>Attending School</i>	7 093	6 043	13 136
2. Mengurus Rumah Tangga/ <i>Housekeeping</i>	5 742	25 300	31 042
3. Lainnya/ <i>Others</i>	5 311	3 064	8 375
<b>Jumlah/<i>Total</i></b>	<b>107 479</b>	<b>110 762</b>	<b>218 241</b>

Sumber/Source: BPS, Survei Angkatan Kerja Nasional (Sakernas) Agustus/BPS-Statistics Indonesia, August National Labor Force Survey

**Tabel**  
**Table** 3.2.2

**Penduduk Berumur 15 Tahun ke Atas Menurut Pendidikan Tertinggi yang Ditamatkan dan Jenis Kegiatan Selama Seminggu yang Lalu di Kabupaten Jembrana, 2020**  
*Population 15 Years of Age and Over by Educational Attainment and Type of Activity During the Previous Week in Jembrana Regency, 2020*

Pendidikan Tertinggi yang Ditamatkan <sup>1</sup> <i>Educational Attainment<sup>1</sup></i>	Angkatan Kerja/ <i>Economically Active</i>			Persentase Bekerja terhadap Angkatan Kerja <i>Percentage of Working to Economically Active</i>
	Bekerja <i>Working</i>	Pengangguran <sup>2</sup> <i>Unemployment<sup>2</sup></i>	Jumlah Angkatan Kerja <i>Total of Economically Active</i>	
(1)	(2)	(3)	(4)	(5)
0	61 581	713	62 294	98,86
1	26 370	1 561	27 931	94,41
2	52 367	4 101	56 468	92,74
3	17 885	1 110	18 995	94,16
<b>Jumlah/Total</b>	<b>158 203</b>	<b>7 485</b>	<b>165 688</b>	<b>95,48</b>



Lanjutan Tabel/*Continued Table* 3.2.2

Pendidikan Tertinggi yang Ditamatkan <sup>1</sup> <i>Educational Attainment<sup>1</sup></i>	Bukan Angkatan Kerja <i>Not Economically Active</i>	Jumlah Total	Persentase Angkatan Kerja terhadap Penduduk Usia Kerja <i>Percentage of Economically Active to Working Age Population</i>
(1)	(6)	(7)	(8)
0	20 058	82 352	75,64
1	15 273	43 204	64,65
2	13 736	70 204	80,43
3	3 486	22 481	84,49
<b>Jumlah/Total</b>	<b>52 553</b>	<b>218 241</b>	<b>75,92</b>

Catatan/*Note*:  
<sup>1</sup> 0. ≤ Sekolah Dasar (SD)/≤ *Primary School*  
 1. Sekolah Menengah Pertama/*Junior High School*  
 2. Sekolah Menengah Atas/*Senior High School*  
 3. Perguruan Tinggi/*Collage*

<sup>2</sup> 1. Mencari pekerjaan/*Looking for work*  
 2. Mempersiapkan usaha/*Establishing a new business/firm*  
 3. Merasa tidak mungkin mendapat pekerjaan/*Hopeless of job*  
 4. Sudah punya pekerjaan tetapi belum mulai bekerja/*Have a job in future start*

Sumber/*Source*: BPS, Survei Angkatan Kerja Nasional (Sakernas) Agustus/BPS-*Statistics Indonesia, August National Labor Force Survey*

**Tabel**  
**Table** 3.2.3**Penduduk Berumur 15 Tahun Ke Atas yang Bekerja Selama Seminggu yang Lalu Menurut Status Pekerjaan Utama dan Jenis Kelamin di Kabupaten Jembrana, 2020**  
*Population 15 Years of Age and Over who Worked During The Previous Week by Main Employment Status and Sex in Jembrana Regency, 2020*

Status Pekerjaan Utama <i>Main Employment Status</i>	Laki-Laki <i>Male</i>	Perempuan <i>Female</i>	Jumlah <i>Total</i>
(1)	(2)	(3)	(4)
Berusaha sendiri <i>Own account worker</i>	15 089	20 041	35 130
Berusaha dibantu buruh tidak tetap/buruh tidak dibayar <i>Employer assisted by temporary worker/unpaid worker</i>	11 655	10 414	22 069
Berusaha dibantu buruh tetap/buruh dibayar <i>Employer assisted by permanent worker/paid worker</i>	4 160	1 723	5 883
Buruh/Karyawan/Pegawai/ <i>Employee</i>	33 730	23 219	56 949
Pekerja bebas <i>Casual worker</i>	12 023	3 487	15 510
Pekerja keluarga/tak dibayar <i>Family worker/unpaid worker</i>	8 244	14 418	22 662
<b>Jumlah/Total</b>	<b>84 901</b>	<b>73 302</b>	<b>158 203</b>

Sumber/Source: BPS, Survei Angkatan Kerja Nasional (Sakernas) Agustus/BPS-Statistics Indonesia, August National Labor Force Survey

**Tabel**  
**Table** 3.2.4

**Jumlah Pencari Kartu Tanda Pencari Kerja (AK-1) Menurut Jenis Kelamin di Kabupaten Jembrana, 2010-2020**  
**Number of Document AK-1 Seeker by Sex in Jembrana Regency, 2010-2020**

Tahun Year	Laki-Laki Male	Perempuan Female	Jumlah Total
(1)	(2)	(3)	(4)
2010	633	532	1 165
2011	331	325	656
2012	536	474	1 010
2013	503	537	1 040
2014	358	277	635
2015	513	345	858
2016	257	236	493
2017	567	330	897
2018	654	747	1 401
2019	328	280	608
2020	232	175	407

Sumber/Source: Dinas Penanaman Modal, Pelayanan Terpadu Satu Pintu dan Tenaga Kerja Kabupaten Jembrana/Capital Investment, One-Door Integrated Services and Labor of Jembrana Regency

**Tabel**  
**Table** 3.2.5**Data Penempatan dan Perlindungan Tenaga Kerja  
Indonesia (BP3TKI) Denpasar Bali yang Berasal dari  
Jembrana Menurut Jenis Kelamin, 2016-2020**  
*Data of Labor Placed Denpasar-Bali which Come From  
Jembrana Regency by Sex, 2016-2020*

Tahun Year	Laki-Laki Male	Perempuan Female	Jumlah Total
(1)	(2)	(3)	(4)
2016	257	236	493
2017	192	141	333
2018	133	146	279
2019	337	256	593
2020	81	56	137

Sumber/Source: Dinas Penanaman Modal, Pelayanan Terpadu Satu Pintu dan Tenaga Kerja Kabupaten Jembrana/*Capital Investment, One-Door Integrated Services and Labor of Jembrana Regency*

**Tabel**  
**Table** 3.2.6**Jumlah Peserta Magang ke Jepang dari Kabupaten Jembrana Menurut Jenis Kelamin, 2014-2020**  
**Number of Participant Internship to Japan by Sex from Jembrana Regency, 2014 - 2020**

Tahun Year	Laki-Laki Male	Perempuan Female	Jumlah Total
(1)	(2)	(3)	(4)
2014	42	13	55
2015	36	4	40
2016	19	1	20
2017	19	2	21
2018	24	-	24
2019	27	9	36
2020	24	8	32

Sumber/Source: Dinas Penanaman Modal, Pelayanan Terpadu Satu Pintu dan Tenaga Kerja Kabupaten Jembrana/*Capital Investment, One-Door Integrated Services and Labor of Jembrana Regency*

**Tabel**  
**Table** 3.2.7

**Jumlah Peserta Pelatihan Kerja Menurut Jenis Pelatihan dan Jenis Kelamin di Kabupaten Jember, 2016-2020**  
**Number of Job Training Participants by Type of Training and Sex in Jember Regency, 2016-2020**

Jenis Pelatihan <i>Type of Training</i>	2016		2017		2018	
	Laki-Laki <i>Male</i>	Perempuan <i>Female</i>	Laki-Laki <i>Male</i>	Perempuan <i>Female</i>	Laki-Laki <i>Male</i>	Perempuan <i>Female</i>
(1)	(2)	(3)	(4)	(5)	(6)	(7)
Garmen Apparel	0	88	-	40	-	72
Industri Kreatif	58	22	20	40	28	32
Teknik Las	68	-	40	-	36	-
Practical Office	31	45	4	16	4	36
Prosesing hasil pertanian	-	104	-	40	3	89
Bahasa Inggris	28	52	21	19	-	20
Otomotif	20	-	-	-	16	-
Tata Kecantikan	-	48	-	-	-	88
Spa Therapys	1	45	-	-	-	32
Pijat Refleksi	1	39	-	-	-	-
Teknik Bangunan	-	-	20	-	30	6
Teknik Listrik	-	-	-	-	13	3
Tata Laksana Rumah Tangga	-	-	-	-	3	17
Barbershop	-	-	-	-	-	-
Desain Grafis	-	-	-	-	-	-

Lanjutan Tabel/*Continued Table 3.2.7*

Jenis Pelatihan <i>Type of Training</i>	2016		2017		2018	
	Laki-Laki <i>Male</i>	Perempuan <i>Female</i>	Laki-Laki <i>Male</i>	Perempuan <i>Female</i>	Laki-Laki <i>Male</i>	Perempuan <i>Female</i>
(1)	(2)	(3)	(4)	(5)	(6)	(7)
Perakitan Komputer	-	-	-	-	-	-
Caregiver	-	-	-	-	-	-
Mengemudi	-	-	-	-	-	-
Barista	-	-	-	-	-	-
Merangkai Balon	-	-	-	-	-	-
Perawatan AC Split	-	-	-	-	-	-
Pembuatan Sabun	-	-	-	-	-	-
Pembuatan Handsantizer	-	-	-	-	-	-
Designer	-	-	-	-	-	-
Hidroponik	-	-	-	-	-	-
Bartender	-	-	-	-	-	-
<b>Jumlah/Total</b>	<b>207</b>	<b>443</b>	<b>105</b>	<b>155</b>	<b>133</b>	<b>395</b>

Lanjutan Tabel/Continued Table 3.2.7

Jenis Pelatihan <i>Type of Training</i>	2019		2020	
	Laki-Laki <i>Male</i>	Perempuan <i>Female</i>	Laki-Laki <i>Male</i>	Perempuan <i>Female</i>
(1)	(8)	(9)	(10)	(11)
Garmen Apparel	4	112	3	61
Industri Kreatif	1	19	9	23
Teknik Las	52	-	48	-
Practical Office	9	23	4	12
Prosesing hasil pertanian	-	136	14	27
Bahasa Inggris	-	-	-	-
Otomotif	6	10	16	-
Tata Kecantikan	-	77	-	64
Spa Therapys	-	16	-	-
Pijat Refleksi	-	-	-	-
Teknik Bangunan	34	2	25	7
Teknik Listrik	15	1	16	-
Tata Laksana Rumah Tangga	-	-	-	-
Barbershop	2	30	70	10
Desain Grafis	4	16	9	7



Lanjutan Tabel/*Continued Table* 3.2.7

Jenis Pelatihan <i>Type of Training</i>	2019		2020	
	Laki-Laki <i>Male</i>	Perempuan <i>Female</i>	Laki-Laki <i>Male</i>	Perempuan <i>Female</i>
(1)	(8)	(9)	(10)	(11)
Perakitan Komputer	14	6	-	-
Caregiver	6	14	-	-
Mengemudi	-	-	66	14
Barista	-	-	52	12
Merangkai Balon	-	-	5	11
Perawatan AC Split	-	-	31	1
Pembuatan Sabun	-	-	6	10
Pembuatan Handsanitizer	-	-	9	7
Designer	-	-	32	-
Hidroponik	-	-	48	32
Bartender	-	-	34	14
<b>Jumlah/Total</b>	<b>147</b>	<b>462</b>	<b>497</b>	<b>312</b>

Sumber/*Source*: Balai Latihan Kerja Kabupaten Jemberana/*Work Training Center of Jemberana Regency*

**Tabel** 3.2.8 **Upah Minimum Kabupaten (UMK) Jembrana (Rupiah), 2008-2020**  
**Table** **Minimum Wage Jembrana Regency (Rupiahs), 2008-2020**

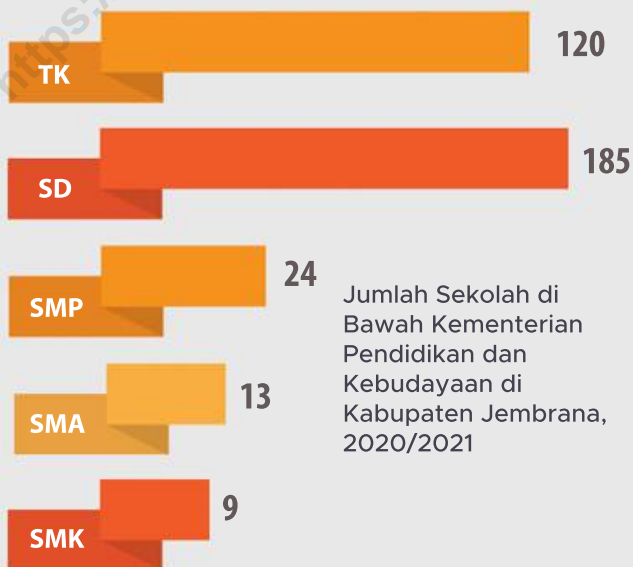
Tahun Year	Laki-Laki Male
(1)	(2)
2008	737 500
2009	812 500
2010	875 000
2011	927 500
2012	1 000 000
2013	1 212 500
2014	1 542 600
2015	1 622 500
2016	1 807 600
2017	2 006 617
2018	2 181 393
2019	2 356 559
2020	2 557 102

Sumber/Source: Dinas Penanaman Modal, Pelayanan Terpadu Satu Pintu dan Tenaga Kerja Kabupaten Jembrana/*Capital Investment, One-Door Integrated Services and Labor of Jembrana Regency*



Angka Partisipasi Murni (APM)  
Kabupaten Jembrana 2020

SD/MI/Sederajat 99,24  
SMP/MTs/Sederajat 94,26  
SMA/SMK/MA/Sederajat 72,81



Jumlah Sekolah di  
Bawah Kementerian  
Pendidikan dan  
Kebudayaan di  
Kabupaten Jembrana,  
2020/2021





**PENJELASAN TEKNIS****TECHNICAL NOTES**

- |   |  |
|---|--|
| <p>1. Jalur Pendidikan di Indonesia terdiri atas 1) pendidikan formal, 2) pendidikan informal yang ketiganya dapat saling melengkapi dan memperkaya (Undang-Undang No. 20 Tahun 2003 tentang Sistem Pendidikan Nasional)</p>  | <p>1. <i>The Formal Education level consists of 1) a formal education, 2) non-formal education, and 3) informal education that all three can be complementary and enriching (Law No. 20 Year 2003 about The National Education System).</i></p>            |
| <p>2. Jenjang Pendidikan Formal terdiri atas pendidikan dasar, pendidikan menengah, dan pendidikan tinggi. Jenis pendidikan menengah, dan pendidikan tinggi. Jenis pendidikan yang diajarkan mencakup pendidikan umum, kejuruan akademik, profesi, vokasi, keagamaan, dan khusus.</p> | <p>2. <i>The Formal Education Level consists of primary education, secondary education, and high education. The kind of education that taught consists of general education, vocational, academic, professional, religious, and specific education</i></p> |
| <p>3. Pendidikan Dasar berbentuk Sekolah Dasar (SD) dan Madrasah Ibtidaiyah (MI) atau bentuk lain yang sederajat serta Sekolah Menengah Pertama (SMP) dan Madrasah Tsanawiyah (MTs) atau bentuk lain yang sederajat.</p>  | <p>3. <i>The Primary Education consists of Elementary School and Islamic School or other equivalent forms and Junior High School and MTs or other equivalent forms.</i></p>  |
| <p>4. Pendidikan Menengah berbentuk Sekolah Menengah Atas (SMA), Madrasah Ibtidaiyah (MA), Sekolah Menengah Kejuruan (SMK), dan Madrasah Aliyah Kejuruan (MAK), atau bentuk lain yang sederajat.</p>  | <p>4. <i>The Secondary Education consists of the senior high school, Madrasah Aliyah, Vocational School, and Vocational Madrasah Aliyah, or other equivalent forms.</i></p>  |
| <p>5. Pendidikan Tinggi merupakan jenjang pendidikan setelah</p>  | <p>5. <i>The Tertiary Education consists of the education level after the</i></p>  |

pendidikan menengah yang mencakup program pendidikan diploma, sarjana, magister, spesialis, dan doktor yang diselenggarakan oleh perguruan tinggi. Perguruan tinggi dapat berbentuk akademi, politeknik, sekolah tinggi, atau institut.

*secondary education that consists of diplomas, bachelor, master, specialists, and doctoral degrees that are held by the college. The universities can be academy, polytechnic, college, or institute.*

6. Rumah Sakit adalah tempat pemeriksaan dan perawatan kesehatan, biasanya berada dibawah pengawasan dokter/tenaga medis, yang melayani penderita yang sakit untuk berobat rawat jalan atau rawat inap. Undang-undang RI No. 44 Tahun 2009 tentang rumah sakit mengelompokkan rumah sakit berdasarkan jenis pelayanan yang diberikan menjadi:
  6. *Hospital is a place for health check, usually controlled/supervised by doctors/medical personnel to serve the ill patients to get outpatient or inpatient treatment services. The law of the Republic of Indonesia Number 44 year 2009 concerning about hospital have been grouping hospital based on the type of service being given into:*
  7. Rumah Sakit Umum adalah rumah sakit yang memberikan pelayanan kesehatan pada semua bidang dan jenis penyakit.
    7. *General Hospital is a hospital that provides health services in all areas and types of diseases.*
    8. Rumah Sakit Khusus adalah rumah sakit yang memberikan pelayanan utama pada satu bidang atau satu jenis penyakit tertentu berdasarkan disiplin ilmu, golongan umur, organ, jenis penyakit, atau kekhususan lainnya.
      8. *Special Hospital is a hospital that provides a primary care in one area or one particular type of disease base on dicipline, age group, organ, type of diesease,or other specificity.*
      9. Rumah Sakit Bersalin adalah rumah sakit khusus untuk persalinan, dilengkapi pelayanan spesialis pemeriksaan kehamilan,
        9. *Maternity Hospital is a specialized hospital for childbirth, has specialist inspection service to pregnancy, childbirth, hospitalization, and*

persalinan, rawat inap dan rawat jalan ibu dan anak yang berada dibawah pengawasan dokter spesialis kandungan.

*outpatient for mothers and children that is under the supervision of an obstetrician.*

10. Rumah bersalin adalah sarana pelayanan kesehatan dengan izin sebagai rumah bersalin, dilengkapi pelayanan pemeriksaan kehamilan, persalinan, serta pemeriksaan ibu dan anak yang berada dibawah pengawasan bidan senior.
  11. Poliklinik/klinik/balai pengobatan adalah sarana kesehatan yang dipakai untuk pelayanan berobat jalan, biasanya berada dibawah pengawasan dokter/tenaga medis.
  12. Pusat Kesehatan Masyarakat (Puskesmas) adalah unit pelaksana teknis dinas kesehatan kabupaten/kota yang mempunyai fungsi utama sebagai penyelenggara pelayanan kesehatan tingkat pertama. Wilayah kerja puskesmas maksimal adalah satu kecamatan. Untuk dapat menjangkau wilayah kerjanya, Puskesmas mempunyai jaringan pelayanan yang meliputi unit Puskesmas Pembantu (Pustu), unit Puskesmas Keliling (Puskel), dan unit bidan desa/komunitas (Peraturan Menteri Kesehatan RI No. 75 Tahun 2014 tentang Pusat Kesehatan Masyarakat).
10. *Maternity House is health care facility with a license as a maternity house, equipped with prenatal care, childbirth, and examination of mothers, and children which is under the supervision of senior midwife.*
  11. *Polyclinic/medical clinic is a health facility in which to get outpatient services, usually under the control of doctor/medical personnel.*
  12. *Public Health Center is technical implementation unit of regency health department that have the primary function as a first level health care providers. The working area standard of public health center is one subdistrict and to reach their working areas, public health centers have a service network covering subsidiary of public health center, mobile public health center units, and midwife units (Regulation of the Minister of Health of Indonesia Number 75 Years 24 about Public Health Center)*

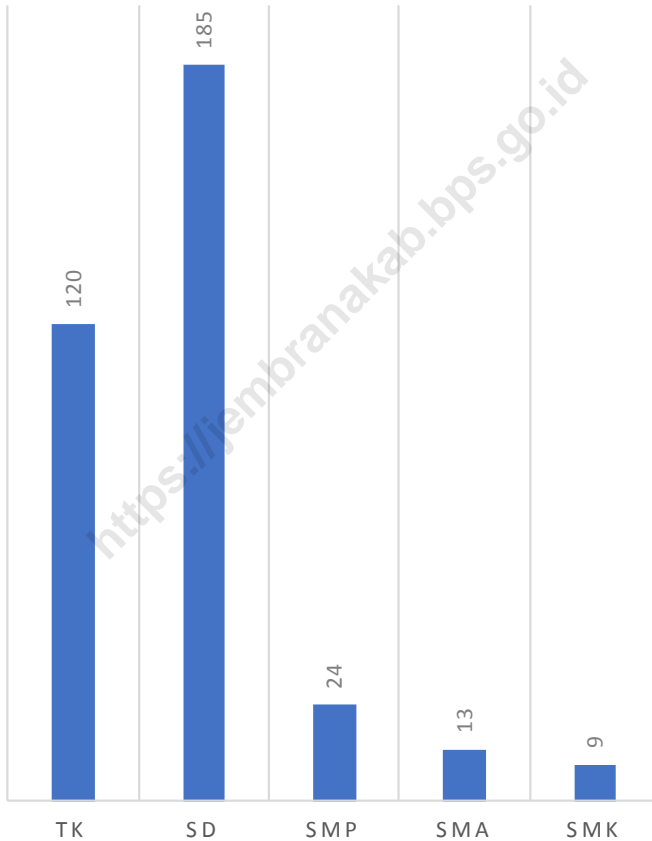
13. Apotek adalah suatu tempat tertentu yang digunakan untuk melakukan pekerjaan kefarmasian dan penyaluran/penjualan obat atau bahan farmasi dan perbekalan kesehatan lainnya kepada masyarakat yang dikelola oleh tenaga apoteker (Peraturan Menteri Kesehatan RI No. 1332 Tahun 2002 tentang Perubahan Atas Peraturan Menteri Kesehatan RI No. 922/MENKES/PER/X1993 tentang Ketentuan dan Tata Cara Pemberian Izin Apotek).
13. *Pharmacy is a specific place that is used for pharmaceutical jobs, and distribution/sale of drugs/ pharmaceuticals and other medical supplies to people that are administered by trained pharmacist (Regulation of the Minister of Health of Indonesia Number 1332 Year 2002 about the Changes of Regulation of the Minister of Health of Indonesia Number 922/MENKES/PER/1993 about Provision and Procedures for Administration of Licenced Pharmacies.*

<https://jembranakab.go.id>



**Gambar** 4.1  
**Figures**

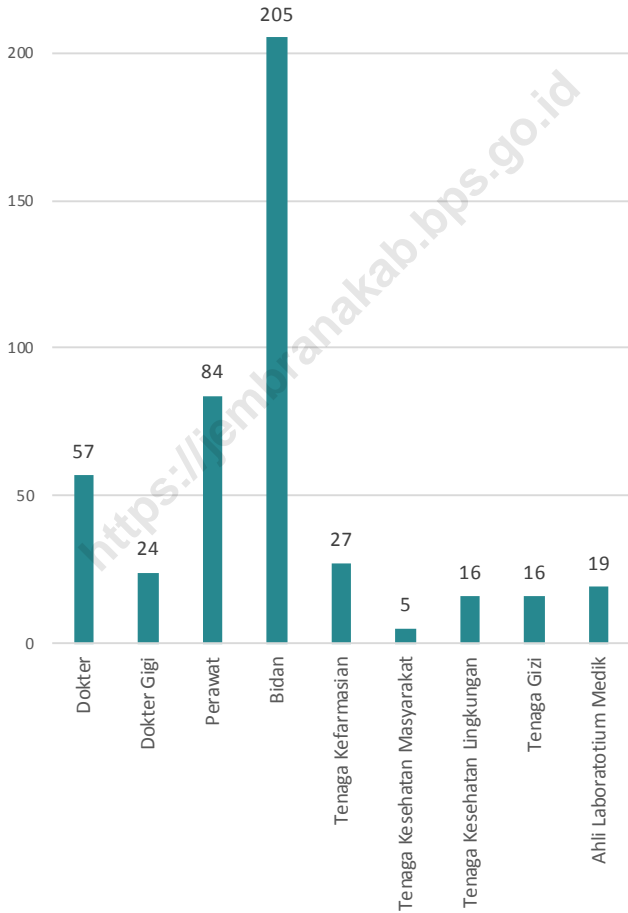
**Jumlah Sekolah Dibawah Kementerian Pendidikan dan Kebudayaan di Kabupaten Jembrana, 2020/2021**  
**Number of Schools Under the Authority of The Ministry of Education and Culture in Jembrana Regency, 2020/2021**



Sumber/Source : Kementerian Pendidikan dan Kebudayaan, Data Semester Ganji/Ministry of Educations and Culture, Odd Semester Data

**Gambar** 4.2  
**Figures**

**Jumlah Tenaga Kesehatan di Kabupaten Jembrana, 2020**  
**Number of Health Workers in Jembrana Regency, 2020**



Catatan/Note: <sup>1</sup>Dokter dalam tabel ini termasuk dokter spesialis (selain spesialis gigi) dan dokter umum/Doctor in this table include medical specialist (exclude dentist specialist) and general practitioner

<sup>2</sup>Dokter gigi dalam tabel ini termasuk dokter spesialis gigi dan dokter gigi/Doctor in this table include dentist dan dentist specialist

Sumber/Source: Dinas Kesehatan Kabupaten Jembrana/Health Office of Jembrana Regency

#### 4.1 PENDIDIKAN EDUCATION

**Tabel**  
**Table** 4.1.1

**Jumlah Sekolah, Guru, dan Murid Taman Kanak-Kanak (TK) Dibawah Kementerian Pendidikan dan Kebudayaan Menurut Kecamatan di Kabupaten Jembrana, 2019/2020 dan 2020/2021**

***Number of Schools, Teachers, and Pupils in Kindergarten Under The Authority of The Ministry of Education and Culture by Subdistrict in Jembrana Regency, 2019/2020 and 2020/2021***

Kecamatan Subdistrict	Sekolah/Schools					
	Negeri/Public		Swasta/Private		Jumlah/Total	
	2019/2020	2020/2021	2019/2020	2020/2021	2019/2020	2020/2021
(1)	(2)	(3)	(4)	(5)	(6)	(7)
Melaya	2	2	34	34	36	36
Negara	2	2	21	20	23	22
Jembrana	2	2	19	17	21	19
Mendoyo	1	1	26	26	27	27
Pekutatan	1	1	19	15	20	16
<b>Jembrana</b>	<b>8</b>	<b>8</b>	<b>119</b>	<b>112</b>	<b>127</b>	<b>120</b>

Lanjutan Tabel/*Continued Table 4.1.1*

Kecamatan Subdistrict	Guru <sup>1</sup> /Teachers <sup>1</sup>					
	Negeri/Public		Swasta/Private		Jumlah/Total	
	2019/2020	2020/2021	2019/2020	2020/2021	2019/2020	2020/2021
(1)	(8)	(9)	(10)	(11)	(12)	(13)
Melaya	8	8	87	92	95	100
Negara	31	27	70	73	101	100
Jembrana	17	19	72	67	89	86
Mendoyo	6	4	72	69	78	73
Pekutatan	2	2	32	35	34	37
<b>Jembrana</b>	<b>64</b>	<b>60</b>	<b>333</b>	<b>336</b>	<b>397</b>	<b>396</b>

Lanjutan Tabel/*Continued Table 4.1.1*

Kecamatan Subdistrict	Murid/Pupils					
	Negeri/Public		Swasta/Private		Jumlah/Total	
	2019/2020	2020/2021	2019/2020	2020/2021	2019/2020	2020/2021
(1)	(14)	(15)	(16)	(17)	(18)	(19)
Melaya	71	79	1 007	1 001	1 078	1 080
Negara	279	243	969	927	1 248	1 170
Jembrana	156	149	868	852	1 024	1 001
Mendoyo	41	34	748	770	789	804
Pekutatan	19	19	300	322	319	341
<b>Jembrana</b>	<b>566</b>	<b>524</b>	<b>3 892</b>	<b>3 872</b>	<b>4 458</b>	<b>4 396</b>

Catatan/Note: <sup>1</sup> Jumlah guru termasuk kepala sekolah dan guru/*The total of teachers including headmaster and teacher*

Sumber/Source: Kementerian Pendidikan dan Kebudayaan, Data Semester Ganji/*Ministry of Educations and Culture, Odd Semester Data*

**Tabel**  
**Table** 4.1.2

**Jumlah Sekolah, Guru, dan Murid Raudatul Athfal (RA)  
Dibawah Kementerian Agama Menurut Kecamatan di  
Kabupaten Jembrana, 2018/2019 dan 2019/2020**  
*Number of Schools, Teachers, and Pupils in Raudatul Athfal  
(RA) Under The Authority of The Ministry of Religious  
Affairs by Subdistrict in Jembrana Regency, 2018/2019 and  
2019/2020*

Kecamatan Subdistrict	Sekolah/Schools		Guru/Teachers		Murid/Pupils	
	2018/2019	2019/2020	2018/2019	2019/2020	2018/2019	2019/2020
(1)	(2)	(3)	(4)	(5)	(6)	(7)
Melaya	...	7	...	25	...	226
Negara	...	12	...	42	...	428
Jembrana	...	7	...	41	...	385
Mendoyo	...	3	...	10	...	102
Pekutatan	...	3	...	9	...	65
<b>Jembrana</b>	<b>...</b>	<b>32</b>	<b>...</b>	<b>127</b>	<b>...</b>	<b>1 206</b>

Catatan/Note: Seluruh Raudatul Athfal (RA) berstatus swasta/*All Raudatul Athfal (RA) are private*

Sumber/Source: Kementerian Agama, Data Semester Ganjil/*Ministry of Religious Affairs, Odd Semester Data*

**Tabel**  
**Table** 4.1.3

**Jumlah Sekolah, Guru, dan Murid Sekolah Dasar (SD)  
Dibawah Kementerian Pendidikan dan Kebudayaan  
Menurut Kecamatan di Kabupaten Jembrana, 2019/2020  
dan 2020/2021**  
*Number of Schools, Teachers, and Pupils in Primary Schools  
Under The Authority of The Ministry of Education and  
Culture by Subdistrict in Jembrana Regency, 2019/2020 and  
2020/2021*

Kecamatan Subdistrict	Sekolah/Schools					
	Negeri/Public		Swasta/Private		Jumlah/Total	
	2019/2020	2020/2021	2019/2020	2020/2021	2019/2020	2020/2021
(1)	(2)	(3)	(4)	(5)	(6)	(7)
Melaya	36	36	2	2	38	38
Negara	43	43	-	-	43	43
Jembrana	33	33	1	1	34	34
Mendoyo	47	47	-	-	47	47
Pekutatan	23	23	-	-	23	23
<b>Jembrana</b>	<b>182</b>	<b>182</b>	<b>3</b>	<b>3</b>	<b>185</b>	<b>185</b>

Lanjutan Tabel/Continued Table 4.1.3

Kecamatan Subdistrict	Guru <sup>1</sup> /Teachers <sup>1</sup>					
	Negeri/Public		Swasta/Private		Jumlah/Total	
	2019/2020	2020/2021	2019/2020	2020/2021	2019/2020	2020/2021
(1)	(8)	(9)	(10)	(11)	(12)	(13)
Melaya	309	322	17	17	326	339
Negara	373	408	-	-	373	408
Jembrana	270	272	16	17	286	289
Mendoyo	362	385	-	-	362	385
Pekutatan	175	175	-	-	175	175
<b>Jembrana</b>	<b>1 489</b>	<b>1 562</b>	<b>33</b>	<b>34</b>	<b>1 522</b>	<b>1 596</b>



Lanjutan Tabel/*Continued Table* 4.1.3

Kecamatan <i>Subdistrict</i>	Murid/ <i>Pupils</i>					
	Negeri/ <i>Public</i>		Swasta/ <i>Private</i>		Jumlah/ <i>Total</i>	
	2019/2020	2020/2021	2019/2020	2020/2021	2019/2020	2020/2021
(1)	(14)	(15)	(16)	(17)	(18)	(19)
Melaya	4 588	4 532	187	175	4 775	4 707
Negara	7 039	7 017	-	-	7 039	7 017
Jembrana	4 629	4 551	344	354	4 937	4 905
Mendoyo	5 088	4 920	-	-	5 088	4 920
Pekutatan	2 227	2 118	-	-	2 227	2 118
<b>Jembrana</b>	<b>23 571</b>	<b>23 138</b>	<b>531</b>	<b>529</b>	<b>24 102</b>	<b>23 667</b>

Catatan/*Note*: <sup>1</sup> Jumlah guru termasuk kepala sekolah dan guru/*The total of teachers including headmaster and teacher*

Sumber/*Source*: Kementerian Pendidikan dan Kebudayaan, Sistem Data Pokok Pendidikan, Data Semester Ganjil/*Ministry of Educations and Culture, Basic Education Data System, Odd Semester Data*

**Tabel**  
**Table** 4.1.4

**Jumlah Sekolah, Guru, dan Murid Madrasah Ibtidaiyah (MI) Dibawah Kementerian Agama Menurut Kecamatan Menurut Kecamatan di Kabupaten Jembrana, 2018/2019 dan 2019/2020**

***Number of Schools, Teachers, and Pupils in Madrasah Ibtidaiyah (MI) Under The Authority of The Ministry of Religious Affairs by Subdistrict in Jembrana Regency, 2018/2019 and 2019/2020***

Kecamatan Subdistrict	Sekolah/Schools					
	Negeri/Public		Swasta/Private		Jumlah/Total	
	2018/2019	2019/2020	2018/2019	2019/2020	2018/2019	2019/2020
(1)	(2)	(3)	(4)	(5)	(6)	(7)
Melaya	...	1	...	2	...	3
Negara	...	2	...	7	...	9
Jembrana	...	3	...	1	...	4
Mendoyo	...	1	...	-	...	1
Pekutatan	...	-	...	2	...	2
<b>Jembrana</b>	<b>...</b>	<b>7</b>	<b>...</b>	<b>12</b>	<b>...</b>	<b>19</b>

Lanjutan Tabel/*Continued Table* 4.1.4

Kecamatan <i>Subdistrict</i>	Guru/Teachers					
	Negeri/ <i>Public</i>		Swasta/ <i>Private</i>		Jumlah/ <i>Total</i>	
	2018/2019	2019/2020	2018/2019	2019/2020	2018/2019	2019/2020
(1)	(8)	(9)	(10)	(11)	(12)	(13)
Melaya	...	17	...	13	...	30
Negara	...	46	...	69	...	115
Jembrana	...	47	...	11	...	58
Mendoyo	...	15	...	-	...	15
Pekutatan	...	-	...	19	...	19
<b>Jembrana</b>	<b>...</b>	<b>125</b>	<b>...</b>	<b>112</b>	<b>...</b>	<b>237</b>

Lanjutan Tabel/*Continued Table* 4.1.4

Kecamatan <i>Subdistrict</i>	Murid/ <i>Pupils</i>					
	Negeri/ <i>Public</i>		Swasta/ <i>Private</i>		Jumlah/ <i>Total</i>	
	2018/2019	2019/2020	2018/2019	2019/2020	2018/2019	2019/2020
(1)	(14)	(15)	(16)	(17)	(18)	(19)
Melaya	...	439	...	206	...	645
Negara	...	923	...	962	...	1 885
Jembrana	...	1 100	...	117	...	1 217
Mendoyo	...	377	...	-	...	377
Pekutatan	...	-	...	274	...	274
<b>Jembrana</b>	...	<b>2 839</b>	...	<b>1 559</b>	...	<b>4 398</b>

Sumber/*Source*: Kementerian Agama, Data Semester Ganjil/*Ministry of Religious Affairs, Odd Semester Data*

**Tabel**  
**Table** 4.1.5

**Jumlah Sekolah, Guru, dan Murid Sekolah Menengah Pertama (SMP) Dibawah Kementerian Pendidikan dan Kebudayaan Menurut Kecamatan di Kabupaten Jembrana, 2019/2020 dan 2020/2021**  
***Number of Schools, Teachers, and Pupils in Junior High Schools Under The Authority of The Ministry of Education and Culture by Subdistrict in Jembrana Regency, 2019/2020 and 2020/2021***

Kecamatan Subdistrict	Sekolah/Schools					
	Negeri/Public		Swasta/Private		Jumlah/Total	
	2019/2020	2020/2021	2019/2020	2020/2021	2019/2020	2020/2021
(1)	(2)	(3)	(4)	(5)	(6)	(7)
Melaya	5	5	3	2	8	7
Negara	3	3	2	2	5	5
Jembrana	3	3	2	2	5	5
Mendoyo	5	5	-	-	5	5
Pekutatan	2	2	-	-	2	2
<b>Jembrana</b>	<b>18</b>	<b>18</b>	<b>7</b>	<b>6</b>	<b>25</b>	<b>24</b>

Lanjutan Tabel/*Continued Table 4.1.5*

Kecamatan Subdistrict	Guru <sup>1</sup> /Teachers <sup>1</sup>					
	Negeri/Public		Swasta/Private		Jumlah/Total	
	2019/2020	2020/2021	2019/2020	2020/2021	2019/2020	2020/2021
(1)	(8)	(9)	(10)	(11)	(12)	(13)
Melaya	155	152	17	11	172	163
Negara	123	124	23	22	146	146
Jembrana	138	134	4	4	142	138
Mendoyo	158	154	-	-	158	154
Pekutatan	43	48	-	-	43	48
<b>Jembrana</b>	<b>617</b>	<b>612</b>	<b>44</b>	<b>37</b>	<b>661</b>	<b>649</b>

Lanjutan Tabel/*Continued Table* 4.1.5

Kecamatan Subdistrict	Murid/Pupils					
	Negeri/Public		Swasta/Private		Jumlah/Total	
	2019/2020	2020/2021	2019/2020	2020/2021	2019/2020	2020/2021
(1)	(14)	(15)	(16)	(17)	(18)	(19)
Melaya	2 376	2 348	114	84	2 490	2 432
Negara	2 019	1 993	247	212	2 266	2 205
Jembrana	2 331	2 372	37	12	2 368	2 384
Mendoyo	2 585	2 680	-	-	2 585	2 680
Pekutatan	914	977	-	-	914	977
<b>Jembrana</b>	<b>10 225</b>	<b>10 370</b>	<b>398</b>	<b>308</b>	<b>10 623</b>	<b>10 678</b>

Catatan/Note: <sup>1</sup> Jumlah guru termasuk kepala sekolah dan guru/*The total of teachers including headmaster and teacher*

Sumber/Source: Kementerian Pendidikan dan Kebudayaan, Sistem Data Pokok Pendidikan, Data Semester Ganjil/*Ministry of Educations and Culture, Basic Education Data System, Odd Semester Data*

**Tabel**  
**Table** 4.1.6

**Jumlah Sekolah, Guru, dan Murid Madrasah Tsanawiyah (MTs) DIBawah Kementerian Agama Menurut Kecamatan di Kabupaten Jembrana, 2018/2019 dan 2019/2020**  
**Number of Schools, Teachers, and Pupils in Madrasah Tsanawiyah (MTs) Under The Authority of The Ministry of Religious Affairs by Subdistrict in Jembrana Regency , 2018/2019 and 2019/2020**

Kecamatan Subdistrict	Sekolah/Schools					
	Negeri/Public		Swasta/Private		Jumlah/Total	
	2018/2019	2019/2020	2018/2019	2019/2020	2018/2019	2019/2020
(1)	(2)	(3)	(4)	(5)	(6)	(7)
Melaya	...	1	...	4	...	5
Negara	...	1	...	4	...	5
Jembrana	...	1	...	1	...	2
Mendoyo	...	1	...	-	...	1
Pekutatan	...	-	...	-	...	-
<b>Jembrana</b>	...	<b>4</b>	...	<b>9</b>	...	<b>13</b>



Lanjutan Tabel/*Continued Table* 4.1.6

Kecamatan Subdistrict	Guru/Teachers					
	Negeri/Public		Swasta/Private		Jumlah/Total	
	2018/2019	2019/2020	2018/2019	2019/2020	2018/2019	2019/2020
(1)	(8)	(9)	(10)	(11)	(12)	(13)
Melaya	...	2	...	37	...	39
Negara	...	33	...	53	...	86
Jembrana	...	49	...	12	...	61
Mendoyo	...	28	...	-	...	28
Pekutatan	...	-	...	-	...	-
<b>Jembrana</b>	...	<b>112</b>	...	<b>102</b>	...	<b>214</b>

Lanjutan Tabel/*Continued Table 4.1.6*

Kecamatan Subdistrict	Murid/Pupils					
	Negeri/Public		Swasta/Private		Jumlah/Total	
	2018/2019	2019/2020	2018/2019	2019/2020	2018/2019	2019/2020
(1)	(14)	(15)	(16)	(17)	(18)	(19)
Melaya	...	257	...	244	...	501
Negara	...	642	...	525	...	1 167
Jembrana	...	608	...	58	...	666
Mendoyo	...	455	...	-	...	455
Pekutatan	...	-	...	-	...	-
<b>Jembrana</b>	<b>...</b>	<b>1 962</b>	<b>...</b>	<b>827</b>	<b>...</b>	<b>2 789</b>

Sumber/Source: Kementerian Agama, Data Semester Ganjil/Ministry of Religious Affairs, Odd Semester Data

**Tabel**  
**Table** 4.1.7

**Jumlah Sekolah, Guru, dan Murid Sekolah Menengah Atas (SMA) Dibawah Kementerian Pendidikan dan Kebudayaan Menurut Kecamatan di Kabupaten Jembrana, 2019/2020 dan 2020/2021**  
***Number of Schools, Teachers, and Pupils in Senior High Schools Under The Authority of The Ministry of Education and Culture by Subdistrict in Jembrana Regency, 2019/2020 and 2020/2021***

Kecamatan Subdistrict	Sekolah/Schools					
	Negeri/Public		Swasta/Private		Jumlah/Total	
	2019/2020	2020/2021	2019/2020	2020/2021	2019/2020	2020/2021
(1)	(2)	(3)	(4)	(5)	(6)	(7)
Melaya	1	1	2	2	3	3
Negara	-	-	4	4	4	4
Jembrana	2	2	1	1	3	3
Mendoyo	2	2	-	-	2	2
Pekutatan	1	1	-	-	1	1
<b>Jembrana</b>	<b>6</b>	<b>6</b>	<b>7</b>	<b>7</b>	<b>13</b>	<b>13</b>

Lanjutan Tabel/*Continued Table 4.1.7*

Kecamatan Subdistrict	Guru <sup>1</sup> /Teachers <sup>1</sup>					
	Negeri/Public		Swasta/Private		Jumlah/Total	
	2019/2020	2020/2021	2019/2020	2020/2021	2019/2020	2020/2021
(1)	(8)	(9)	(10)	(11)	(12)	(13)
Melaya	48	53	20	19	68	72
Negara	-	-	43	45	43	45
Jembrana	103	103	6	7	109	110
Mendoyo	75	75	-	-	75	75
Pekutatan	43	44	-	-	43	44
<b>Jembrana</b>	<b>269</b>	<b>275</b>	<b>69</b>	<b>71</b>	<b>338</b>	<b>346</b>

Lanjutan Tabel/*Continued Table* 4.1.7

Kecamatan Subdistrict	Murid/Pupils					
	Negeri/Public		Swasta/Private		Jumlah/Total	
	2019/2020	2020/2021	2019/2020	2020/2021	2019/2020	2020/2021
(1)	(14)	(15)	(16)	(17)	(18)	(19)
Melaya	925	906	158	134	1 083	1 040
Negara	-	-	468	363	468	363
Jembrana	2 034	2 049	46	23	2 080	2 072
Mendoyo	1 436	1 627	-	-	1 436	1 627
Pekutatan	763	740	-	-	763	740
<b>Jembrana</b>	<b>5 158</b>	<b>5 322</b>	<b>672</b>	<b>520</b>	<b>5 830</b>	<b>5 842</b>

Catatan/Note: <sup>1</sup> Jumlah guru termasuk kepala sekolah dan guru/*The total of teachers including headmaster and teacher*  
 Sumber/Source: Kementerian Pendidikan dan Kebudayaan, Sistem Data Pokok Pendidikan, Data Semester Ganji/*Ministry of Educations and Culture, Basic Education Data System, Odd Semester Data*

**Tabel**  
**Table** 4.1.8

**Jumlah Sekolah, Guru, dan Murid Sekolah Menengah Kejuruan (SMK) Dibawah Kementerian Pendidikan dan Kebudayaan Menurut Kecamatan di Kabupaten Jembrana, 2019/2020 dan 2020/2021**  
**Number of Schools, Teachers, and Pupils in Vocational High Schools Under The Authority of The Ministry of Education and Culture by Subdistrict in Jembrana Regency, 2019/2020 and 2020/2021**

Kecamatan Subdistrict	Sekolah/Schools					
	Negeri/Public		Swasta/Private		Jumlah/Total	
	2019/2020	2020/2021	2019/2020	2020/2021	2019/2020	2020/2021
(1)	(2)	(3)	(4)	(5)	(6)	(7)
Melaya	1	1	-	-	1	1
Negara	2	2	3	2	5	4
Jembrana	-	-	2	2	2	2
Mendoyo	1	1	-	-	1	1
Pekutatan	1	1	-	-	1	1
<b>Jembrana</b>	<b>5</b>	<b>5</b>	<b>5</b>	<b>4</b>	<b>10</b>	<b>9</b>

Lanjutan Tabel/*Continued Table* 4.1.8

Kecamatan Subdistrict	Guru <sup>1</sup> /Teachers <sup>1</sup>					
	Negeri/ <i>Public</i>		Swasta/ <i>Private</i>		Jumlah/ <i>Total</i>	
	2019/2020	2020/2021	2019/2020	2020/2021	2019/2020	2020/2021
(1)	(8)	(9)	(10)	(11)	(12)	(13)
Melaya	36	37	-	-	36	37
Negara	125	133	40	34	165	167
Jembrana	-	-	50	68	50	68
Mendoyo	46	45	-	-	46	45
Pekutatan	42	42	-	-	42	42
<b>Jembrana</b>	<b>249</b>	<b>257</b>	<b>90</b>	<b>102</b>	<b>339</b>	<b>359</b>

Lanjutan Tabel/*Continued Table 4.1.8*

Kecamatan Subdistrict	Murid/Pupils					
	Negeri/Public		Swasta/Private		Jumlah/Total	
	2019/2020	2020/2021	2019/2020	2020/2021	2019/2020	2020/2021
(1)	(14)	(15)	(16)	(17)	(18)	(19)
Melaya	543	629	-	-	543	629
Negara	2 011	2 045	621	463	2 632	2 508
Jembrana	-	-	1 208	1 158	1 208	1 158
Mendoyo	476	448	-	-	476	448
Pekutatan	639	634	-	-	639	634
<b>Jembrana</b>	<b>3 669</b>	<b>3 756</b>	<b>1 829</b>	<b>1 621</b>	<b>5 498</b>	<b>5 377</b>

Catatan/Note: <sup>1</sup> Guru yang mengajar di 2 sekolah atau lebih dihitung di masing-masing sekolah. Jumlah guru termasuk kepala sekolah dan guru/*The teacher who taught in two schools or more counted in every school. The total of teachers including headmaster and teacher*

Sumber/Source: Kementerian Pendidikan dan Kebudayaan, Sistem Data Pokok Pendidikan, Data Semester Ganjil/*Ministry of Educations and Culture, Basic Education Data System, Odd Semester Data*



**Tabel**  
**Table** 4.1.9

**Jumlah Sekolah, Guru, dan Murid Madrasah Aliyah (MA)  
Dibawah Kementerian Agama Menurut Kecamatan di  
Kabupaten Jemberana, 2018/2019 dan 2019/2020**  
*Number of Schools, Teachers, and Pupils in Madrasah Aliyah  
(MA) Under The Authority of The Ministry of Religious  
Affairs by Subdistrict in Jemberana Regency, 2018/2019 and  
2019/2020*

Kecamatan Subdistrict	Sekolah/Schools					
	Negeri/Public		Swasta/Private		Jumlah/Total	
	2018/2019	2019/2020	2018/2019	2019/2020	2018/2019	2019/2020
(1)	(2)	(3)	(4)	(5)	(6)	(7)
Melaya	...	-	...	2	...	2
Negara	...	1	...	3	...	4
Jemberana	...	1	...	-	...	1
Mendoyo	...	1	...	-	...	1
Pekutatan	...	-	...	-	...	-
<b>Jemberana</b>	...	<b>3</b>	...	<b>5</b>	...	<b>8</b>

Lanjutan Tabel/*Continued Table 4.1.9*

Kecamatan Subdistrict	Guru/Teachers					
	Negeri/Public		Swasta/Private		Jumlah/Total	
	2018/2019	2019/2020	2018/2019	2019/2020	2018/2019	2019/2020
(1)	(8)	(9)	(10)	(11)	(12)	(13)
Melaya	...	-	...	16	...	16
Negara	...	24	...	29	...	53
Jembrana	...	72	...	-	...	72
Mendoyo	...	25	...	-	...	25
Pekutatan	...	-	...	-	...	-
<b>Jembrana</b>	<b>...</b>	<b>121</b>	<b>...</b>	<b>45</b>	<b>...</b>	<b>166</b>

Lanjutan Tabel/*Continued Table 4.1.9*

Kecamatan Subdistrict	Murid/Pupils					
	Negeri/Public		Swasta/Private		Jumlah/Total	
	2018/2019	2019/2020	2018/2019	2019/2020	2018/2019	2019/2020
(1)	(14)	(15)	(16)	(17)	(18)	(19)
Melaya	...	-	...	194	...	194
Negara	...	370	...	217	...	587
Jembrana	...	984	...	-	...	984
Mendoyo	...	275	...	-	...	275
Pekutatan	...	-	...	-	...	-
<b>Jembrana</b>	<b>...</b>	<b>1 629</b>	<b>...</b>	<b>411</b>	<b>...</b>	<b>2 040</b>

Sumber/Source: Kementerian Agama, Data Semester Ganjil/Ministry of Religious Affairs, Odd Semester Data

**Tabel**  
**Table** 4.1.10

**Jumlah Desa/Kelurahan yang Memiliki Fasilitas Sekolah Menurut Kecamatan dan Tingkat Pendidikan di Kabupaten Jemberna, 2018–2020**  
**Number of Villages/Kelurahan Having Educational Facilities by Subdistrict and Educational Level in Jemberna Regency, 2018–2020**

Kecamatan Subdistrict	SD Primary School		
	2018	2019	2020
(1)	(2)	(3)	(4)
Melaya	10	10	10
Negara	12	12	12
Jemberna	10	10	10
Mendoyo	11	11	11
Pekutatan	8	8	8
<b>Jemberna</b>	<b>51</b>	<b>51</b>	<b>51</b>

Lanjutan Tabel/*Continued Table* 4.1.10

Kecamatan <i>Subdistrict</i>	SMP <i>Junior High School</i>		
	2018	2019	2020
(1)	(5)	(6)	(7)
Melaya	6	6	6
Negara	7	8	8
Jembrana	4	4	4
Mendoyo	5	5	5
Pekutatan	2	2	2
<b>Jembrana</b>	<b>24</b>	<b>25</b>	<b>25</b>

Lanjutan Tabel/*Continued Table* 4.1.10

Kecamatan <i>Subdistrict</i>	SMA <i>Senior High School</i>		
	2018	2019	2020
(1)	(8)	(9)	(10)
Melaya	3	3	3
Negara	4	5	5
Jembrana	2	3	3
Mendoyo	3	3	3
Pekutatan	1	1	1
<b>Jembrana</b>	<b>13</b>	<b>15</b>	<b>15</b>

Lanjutan Tabel/*Continued Table* 4.1.10

Kecamatan <i>Subdistrict</i>	SMK <i>Vocational School</i>		
	2018	2019	2020
(1)	(11)	(12)	(13)
Melaya	1	1	2
Negara	3	3	3
Jembrana	2	2	2
Mendoyo	2	2	2
Pekutatan	1	1	1
<b>Jembrana</b>	<b>9</b>	<b>9</b>	<b>10</b>

Lanjutan Tabel/*Continued Table* 4.1.10

Kecamatan Subdistrict	Perguruan Tinggi University		
	2018	2019	2020
(1)	(14)	(15)	(16)
Melaya	-	-	-
Negara	2	4	4
Jembrana	1	2	2
Mendoyo	-	-	-
Pekutatan	-	-	-
<b>Jembrana</b>	<b>3</b>	<b>6</b>	<b>6</b>

Sumber/*Source*: BPS, Pendataan Potensi Desa (Podes)/ *BPS-Statistics Indonesia, Village Potential Data Collection*



**Tabel** 4.1.11  
**Table**

**Angka Partisipasi Murni (APM), Angka Partisipasi Kasar (APK), dan Angka Partisipasi Sekolah (APS) Menurut Jenjang Pendidikan di Kabupaten Jembrana, 2019 dan 2020**

*Net Participation Rates, Gross Participation Rates, and School Participation Rates by Educational Level in Jembrana Regency, 2019 and 2020*

Jenjang Pendidikan Educational Level	Angka Partisipasi Murni (APM) Net Participation Rates		Angka Partisipasi Kasar (APK) Gross Participation Rates	
	2019	2020	2019	2020
(1)	(2)	(3)	(4)	(5)
SD/MI/Sederajat Elementary School	99,43	99,24	104,69	103,15
SMP/MTs/ Sederajat Junior High School	94,16	94,26	104,94	105,01
SMA/SMK/MA/Sederajat Senior High School	72,45	72,81	83,97	83,46

Lanjutan Tabel/*Continued Table 4.1.11*

Jenjang Pendidikan <i>Educational Level</i>	Angka Partisipasi Sekolah (APS) <i>School Participation Rates</i>	
	2019	2020
(1)	(6)	(7)
SD/MI/Sederajat <i>Elementary School</i>	99,44	99,68
SMP/MTs/ Sederajat <i>Junior High School</i>	99,69	98,69
SMA/SMK/MA/Sederajat <i>Senior High School</i>	84,43	84,84

Catatan/*Note*: Mencakup pendidikan formal dan non formal/*Includes formal and informal education*

Sumber/*Source*: BPS, Survei Sosial Ekonomi Nasional (Susenas)/*BPS-Statistics Indonesia, National Socioeconomic Survey*

**Tabel**  
**Table** 4.1.12**Persentase Penduduk Berumur 15 Tahun ke Atas yang Melek Huruf Menurut Kelompok Umur di Kabupaten Jemberana, 2019 dan 2020**  
**Percentage of Literate People Aged 15 Years and Over by Age Group in Jemberana Regency, 2019 and 2020**

Kelompok Umur Age Group	2019	2020
(1)	(2)	(3)
15–19	100,00	100,00
20–24	99,31	100,00
25–29	100,00	100,00
30–34	100,00	99,40
35–39	100,00	100,00
40–44	98,73	100,00
45–49	98,25	95,49
50+	87,20	87,56
<b>15–24</b>	<b>99,70</b>	<b>100,00</b>
<b>15–44</b>	<b>99,66</b>	<b>99,90</b>
<b>15+</b>	<b>95,40</b>	<b>95,26</b>
<b>45+</b>	<b>90,06</b>	<b>89,57</b>

Sumber/Source: BPS, Survei Sosial Ekonomi Nasional (Susenas)/BPS-Statistics Indonesia, National Socioeconomic Survey

**Tabel** 4.1.13 **Angka Melek Huruf Menurut Jenis Kelamin di Kabupaten Jembrana, 2011-2020**  
**Table** **Literacy Rate by Sex in Jembrana Regency, 2011-2020**

Tahun Year	Laki-Laki Male	Perempuan Female	Laki-laki dan Perempuan Male and Female
(1)	(2)	(3)	(4)
2011	95,72	85,90	90,69
2012	96,68	86,21	91,36
2013	96,52	88,89	92,65
2014	97,08	95,22	96,12
2015	98,18	90,07	94,14
2016	97,69	88,89	93,74
2017	97,85	89,87	93,79
2018	97,07	89,21	93,08
2019	98,48	92,40	95,40
2020	97,24	93,36	95,26

Sumber/Source: BPS, Survei Sosial Ekonomi Nasional (Susenas)/BPS-Statistics Indonesia, National Socioeconomic Survey

**Tabel**  
**Table** 4.1.14

**Persentase Penduduk Usia 15 Tahun ke Atas Menurut  
Ijazah Tertinggi yang Ditamatkan di Kabupaten  
Jemberana, 2011-2020**  
*Percentage of Population 15 Years and Over by Educational  
Attainment in Jemberana Regency, 2011-2020*

Tahun Year	Tidak Punya Ijazah Not Belonging	SD Sederajat Elementary School	SMP Sederajat Junior High School
(1)	(2)	(3)	(4)
2011	15,13	34,85	20,09
2012	13,86	30,19	24,46
2013	13,71	38,47	19,15
2014	18,02	33,08	18,82
2015	16,90	31,37	17,61
2016	18,63	38,56	11,26
2017	17,59	30,61	19,70
2018	19,12	30,03	17,01
2019	15,57	27,11	20,83
2020	12,98	30,37	20,69

Lanjutan Tabel/*Continued Table* 4.1.14

Tahun Year	SMA Sederajat Senior High School	DI/DII/DIII	DIV/S1/S2/S3
(1)	(2)	(3)	(4)
2011	23,84	1,93	4,17
2012	25,76	2,39	3,35
2013	24,25	1,15	3,27
2014	24,41	-	-
2015	27,04	1,58	5,50
2016	25,23	1,69	4,62
2017	26,53	1,58	3,99
2018	24,70	2,19	6,94
2019	28,79	2,20	5,40
2020	26,59	2,13	7,26

Sumber/Source: BPS, Survei Sosial Ekonomi Nasional (Susenans)/BPS-Statistics Indonesia, National Socioeconomic Survey

## 4.2 KESEHATAN HEALTH

**Tabel 4.2.1** Jumlah Desa/Kelurahan Yang Memiliki Sarana Kesehatan Menurut Kecamatan di Kabupaten Jembrana, 2018–2020  
*Number of Villages/Kelurahan Having Health Facilities by Subdistrict in Jembrana Regency, 2018–2020*

Kecamatan Subdistrict	Rumah Sakit Hospital		
	2018	2019	2020
(1)	(2)	(3)	(4)
Melaya	-	-	-
Negara	1	1	1
Jembrana	3	3	3
Mendoyo	-	-	-
Pekutatan	-	-	-
<b>Jembrana</b>	<b>4</b>	<b>4</b>	<b>4</b>

Lanjutan Tabel/*Continued Table* 4.2.1

Kecamatan <i>Subdistrict</i>	Rumah Sakit Bersalin <i>Maternity Hospital</i>		
	2018	2019	2020
(1)	(5)	(6)	(7)
Melaya	-	-	-
Negara	-	-	-
Jembrana	-	-	-
Mendoyo	-	-	-
Pekutatan	-	-	-
<b>Jembrana</b>	-	-	-



Lanjutan Tabel/*Continued Table* 4.2.1

Kecamatan <i>Subdistrict</i>	Poliklinik <i>Polyclinic</i>		
	2018	2019	2020
(1)	(8)	(9)	(10)
Melaya	1	1	1
Negara	-	-	-
Jembrana	1	1	2
Mendoyo	-	-	-
Pekutatan	-	-	-
<b>Jembrana</b>	<b>2</b>	<b>2</b>	<b>3</b>

Lanjutan Tabel/*Continued Table 4.2.1*

Kecamatan Subdistrict	Puskesmas Public Health Center		
	2018	2019	2020
(1)	(11)	(12)	(13)
Melaya	2	2	2
Negara	3	2	2
Jembrana	2	2	2
Mendoyo	2	2	2
Pekutatan	2	2	2
<b>Jembrana</b>	<b>11</b>	<b>10</b>	<b>10</b>

Lanjutan Tabel/*Continued Table* 4.2.1

Kecamatan <i>Subdistrict</i>	Puskesmas Pembantu <i>Subsidiary of Public Health Center</i>		
	2018	2019	2020
(1)	(14)	(15)	(16)
Melaya	9	8	8
Negara	7	7	7
Jembrana	8	8	8
Mendoyo	11	11	11
Pekutatan	6	6	6
<b>Jembrana</b>	<b>41</b>	<b>40</b>	<b>40</b>

Lanjutan Tabel/*Continued Table 4.2.1*

Kecamatan Subdistrict	Apotek Pharmacy		
	2018	2019	2020
(1)	(17)	(18)	(19)
Melaya	3	3	3
Negara	7	7	7
Jembrana	4	4	4
Mendoyo	4	5	5
Pekutatan	2	2	2
<b>Jembrana</b>	<b>20</b>	<b>21</b>	<b>21</b>

Sumber/*Source*: BPS, Pendataan Potensi Desa (Podes)/BPS-Statistics Indonesia, Village Potential Data Collecting

**Tabel 4.2.2**  
**Table**

**Jumlah Tenaga Kesehatan Menurut Kecamatan di Kabupaten Jemberana, 2020**  
**Number of Health Workers by Subdistrict in Jemberana Regency, 2020**

Kecamatan Subdistrict	Dokter <sup>1</sup> Doctor <sup>1</sup>	Dokter Gigi <sup>2</sup> Dentist <sup>2</sup>	Perawat Nurse	Bidan Midwife	Tenaga kefarmasian Pharmacist
(1)	(2)	(3)	(4)	(5)	(6)
Melaya	13	5	21	54	6
Negara	8	6	13	31	5
Jemberana	9	5	18	34	5
Mendoyo	11	5	14	45	5
Pekutatan	16	3	18	41	6
<b>Jemberana</b>	<b>57</b>	<b>24</b>	<b>84</b>	<b>205</b>	<b>27</b>

Lanjutan Tabel/Continued Table 4.2.2

Kecamatan Subdistrict	Tenaga Kesehatan Masyarakat Public Health worker	Tenaga Kesehatan Lingkungan Enviromental Health Worker	Tenaga Gizi Nutritionist	Ahli Teknologi Laboratorium Medik Medical Laboratory Technician
(1)	(7)	(8)	(9)	(10)
Melaya	2	2	5	4
Negara	1	4	2	4
Jembrana	1	3	3	4
Mendoyo	1	2	4	4
Pekutatan		5	2	3
<b>Jembrana</b>	<b>5</b>	<b>16</b>	<b>16</b>	<b>19</b>

Catatan/Note: <sup>1</sup>Dokter dalam tabel ini termasuk dokter spesialis (selain spesialis gigi) dan dokter umum/Doctor in this table include medical specialist (exclude dentist specialist) and general practitioner

<sup>2</sup>Dokter gigi dalam tabel ini termasuk dokter spesialis gigi dan dokter gigi/Doctor in this table include dentist and dentist specialist

Sumber/Source: Dinas Kesehatan Kabupaten Jembrana/Health Office of Jembrana Regency

**Tabel**  
**Table** 4.2.3

**Jumlah Rumah Sakit Umum, Rumah Sakit Khusus, Puskesmas, Klinik Pratama, dan Posyandu Menurut Kecamatan di Kabupaten Jemberana, 2019 dan 2020**  
**Number of General Hospital, Specialized Hospital, Public Health Center, Primary Clinic, and Integrated Health Post by Subdistrict in Jemberana Regency, 2019 and 2020**

Kecamatan Subdistrict	Rumah Sakit Umum General Hospital		Rumah Sakit Khusus Specialized Hospital	
	2019	2020	2019	2020
(1)	(2)	(3)	(4)	(5)
Melaya	-	-	-	-
Negara	1	1	-	-
Jemberana	3	3	-	-
Mendoyo	-	-	-	-
Pekutatan	-	-	-	-
<b>Jemberana</b>	<b>4</b>	<b>4</b>	<b>-</b>	<b>-</b>

Lanjutan Tabel/*Continued Table 4.2.3*

Kecamatan Subdistrict	Puskesmas <sup>1</sup> Rawat Inap Public Health Center <sup>1</sup> with Inpatient Care		Puskesmas <sup>1</sup> Non Rawat Inap Public Health Center <sup>1</sup> without Inpatient Care	
	2019	2020	2019	2020
(1)	(6)	(7)	(8)	(9)
Melaya	2	2	-	-
Negara	1	1	1	1
Jembrana	1	1	1	1
Mendoyo	1	1	1	1
Pekutatan	1	1	1	1
<b>Jembrana</b>	<b>6</b>	<b>6</b>	<b>4</b>	<b>4</b>



Lanjutan Tabel/*Continued Table* 4.2.3

Kecamatan Subdistrict	Klinik Pratama Primary Clinic		Posyandu Integrated Health Post	
	2019	2020	2019	2020
(1)	(10)	(11)	(12)	(13)
Melaya	-	-	72	72
Negara	-	-	72	72
Jembrana	2	1	61	60
Mendoyo	-	-	82	84
Pekutatan	-	-	44	44
<b>Jembrana</b>	<b>2</b>	<b>1</b>	<b>331</b>	<b>332</b>

Catatan/Note: <sup>1</sup> Puskesmas yang teregistrasi/Registered Public Health Center  
 Sumber/Source: Dinas Kesehatan Kabupaten Jembrana/Health Office of Jembrana Regency

**Tabel 4.2.4** Jumlah Kunjungan Rawat Jalan, Rawat Inap, dan Kunjungan Gangguan Jiwa di Kabupaten Jemberana, 2020  
**Number of Outpatients, Hospitalizations, and Treatment of Mental Disorder in Jemberana Regency, 2020**

Sarana Pelayanan Kesehatan Health Facilities Unit	Rawat Jalan/Outpatients			Rawat Inap/Hospitalizations		
	Laki-laki Male	Perempuan Female	Jumlah Total	Laki-laki Male	Perempuan Female	Jumlah Total
(1)	(2)	(3)	(4)	(5)	(6)	(7)
<b>Puskesmas</b>						
Puskesmas II Melaya	6 528	8 322	14 850	40	27	67
Puskesmas I Melaya	13 643	15 084	28 727	54	40	94
Puskesmas I Negara	16 088	13 700	29 788	-	-	-
Puskesmas II Negara	9 539	9 957	19 496	18	8	26
Puskesmas I Jemberana	13 240	13 696	26 936	-	-	-
Puskesmas II Jemberana	9 729	9 815	19 544	25	29	54
Puskesmas I Mendoyo	14 044	14 454	28 498	62	35	97
Puskesmas II Mendoyo	9 304	10 111	19 415	-	-	-
Puskesmas I Pekutatan	8 111	8 714	16 825	25	26	51
Puskesmas II Pekutatan	2 804	3 192	5 996	-	-	-
<b>Rumah Sakit</b>						
RSU Negara	24 418	20 431	44 849	3 651	4 648	8 299
RSU Bunda	3 010	3 008	6 018	2 000	1 325	3 325
RSU Kertayasa	789	771	1 560	151	159	310
RSU Bali Med	10 374	10 944	21 318	2 146	2 207	4 353
<b>Jemberana</b>	<b>141 621</b>	<b>142 199</b>	<b>283 820</b>	<b>8 172</b>	<b>8 504</b>	<b>16 676</b>

Lanjutan Tabel/*Continued Table* 4.2.4

Sarana Pelayanan Kesehatan <i>Health Facilities Unit</i>	Kunjungan Gangguan Jiwa/ <i>Treatment of Mental Disorder</i>		
	Laki-laki <i>Male</i>	Perempuan <i>Female</i>	Jumlah <i>Total</i>
(1)	(8)	(9)	(10)
<b>Puskesmas</b>			
Puskesmas II Melaya	143	85	228
Puskesmas I Melaya	312	188	500
Puskesmas I Negara	35	33	68
Puskesmas II Negara	153	105	258
Puskesmas I Jembrana	380	310	690
Puskesmas II Jembrana	171	183	354
Puskesmas I Mendoyo	235	106	341
Puskesmas II Mendoyo	267	100	367
Puskesmas I Pekutatan	168	212	380
Puskesmas II Pekutatan	151	51	202
<b>Rumah Sakit</b>			
RSU Negara	-	-	-
RSU Bunda	-	-	-
RSU Kertayasa	-	-	-
RSU Bali Med	-	-	-
<b>Jembrana</b>	<b>2 015</b>	<b>1 373</b>	<b>3 388</b>

Sumber/*Source*: Dinas Kesehatan Kabupaten Jembrana/*Health Office of Jembrana Regency*

**Tabel**  
**Table** 4.2.5**Jumlah Kasus Demam Berdarah, Malaria, Diare, TB, Kusta, dan Diabetes Melitus di Kabupaten Jembrana, 2019 dan 2020****Number of Cases of Dengue Fever, Malaria, Diarrhea, Tuberculosis, Leprosy, and Diabetes Mellitus in Jembrana Regency, 2019 and 2020**

Kecamatan Subdistrict	Demam Berdarah Dengue Fever		Malaria Malaria		Diare Diarrhea	
	2019	2020	2019	2020	2019	2020
(1)	(2)	(3)	(4)	(5)	(6)	(7)
Melaya	26	32	-	-	1 002	1 453
Negara	81	110	-	-	1 477	2 275
Jembrana	50	60	-	1	867	1 594
Mendoyo	37	26	-	-	938	1 500
Pekutatan	19	39	-	-	835	727
<b>Jembrana</b>	<b>213</b>	<b>267</b>	<b>-</b>	<b>1</b>	<b>5 119</b>	<b>7 549</b>

Lanjutan Tabel/*Continued Table 4.2.5*

Kecamatan <i>Subdistrict</i>	Tuberkulosis <i>Tuberculosis</i>		Kusta <i>Leprosy</i>		Diabetes Mellitus <i>Diabetes Mellitus</i>	
	2019	2020	2019	2020	2019	2020
(1)	(8)	(9)	(10)	(11)	(12)	(13)
Melaya	35	26	1	0	784	782
Negara	66	39	4	3	1 232	1 278
Jembrana	35	22	0	2	812	812
Mendoyo	35	39	1	1	857	853
Pekutatan	21	12	0	0	391	382
<b>Jembrana</b>	<b>192</b>	<b>138</b>	<b>6</b>	<b>6</b>	<b>4 076</b>	<b>4 107</b>

Sumber/*Source*: Dinas Kesehatan Kabupaten Jembrana/*Health Office of Jembrana Regency*

**Tabel**  
**Table** 4.2.6

**Sepuluh Besar Penyakit Rawat Jalan di Puskesmas  
Kabupaten Jemberana, 2019 dan 2020**  
*Top Ten Illness of Out-Patient Care in Public Health Center in  
Jemberana Regency, 2019-2020*

2019		2020	
Jenis Penyakit <i>Kind of Illness</i>	Jumlah Kasus <i>Cases</i>	Jenis Penyakit <i>Kind of Illness</i>	Jumlah Kasus <i>Cases</i>
(1)	(2)	(3)	(4)
ISPA	15 638	ISPA	12 191
HT	13 675	HT	10 408
Common Cold	10 927	Common Cold	7 822
Dyspepsia	9 075	DM	6 740
Faringitis Akut	7 755	Dyspepsia	5 154
DM	6 467	Faringitis Akut	3 922
Kecelakaan Ruda Paksa	4 976	Kecelakaan Ruda Paksa	3 656
Arthritis	3 756	Arthritis	3 566
V.app	2 860	Gastritis Akut	2 956
Gastritis Akut	2 403	V.app	1 622

Sumber/Source: Dinas Kesehatan Kabupaten Jemberana/Health Office of Jemberana Regency

**Tabel**  
**Table** 4.2.7

**Jumlah Pasangan Usia Subur dan Peserta KB Aktif Menurut Kecamatan dan Jenis Alat Kontrasepsi yang Digunakan di Kabupaten Jemberana, 2020**  
**Number of Couples of Reproductive Age and Member of Active Family Planning Program by Subdistrict and Type in Jemberana Regency, 2020**

Kecamatan Subdistrict	Pasangan Usia Couples of Reproductive Age	Peserta KB Aktif/Member of Active Family Planning Program			
		IUD	MOW	MOP	Kondom Condom
(1)	(2)	(3)	(4)	(5)	(6)
Melaya	11 743	1 620	267	80	304
Negara	16 603	1 210	521	102	468
Jemberana	11 084	2 392	312	69	283
Mendoyo	12 428	3 302	183	44	243
Pekutatan	19 448	4 494	348	72	455
<b>Jemberana</b>	<b>71 306</b>	<b>13 018</b>	<b>1 631</b>	<b>367</b>	<b>1 753</b>

Lanjutan Tabel/Continued Table 4.2.7

Kecamatan Subdistrict	Peserta KB Aktif/Member of Active Family Planning Program			
	Implan Implant	Suntikan Injection	Pil Pill	Jumlah Total
(1)	(7)	(8)	(9)	(10)
<b>Melaya</b>	1 625	5 269	359	9 524
Negara	1 136	8 974	1 162	13 573
Jembrana	554	4 171	1 257	9 038
Mendoyo	867	4 950	501	10 090
Pekutatan	1 888	7 454	842	4 263
<b>Jembrana</b>	<b>6 070</b>	<b>30 818</b>	<b>4 121</b>	<b>46 488</b>

Sumber/Source: Dinas Pemberdayaan Perempuan dan Keluarga Berencana Kabupaten Jembrana/Woman Empowerment and Family Planning Agency of Jembrana Regency



**Tabel**  
**Table** 4.2.8

**Jumlah Peserta KB baru Menurut Kecamatan dan Jenis Alat Kontrasepsi yang Digunakan di Kabupaten Jembrana, 2020**  
***Number of New Family Planning Program Participant by Type of Contraception and Subdistrict in Jembrana Regency, 2020***

Kecamatan Subdistrict	Peserta KB Baru/ <i>New Member of Active Family Planning Program</i>			
	IUD	MOW	MOP	Kondom Condom
(1)	(2)	(3)	(4)	(5)
Melaya	43	9	-	2
Negara	65	38	-	15
Jembrana	55	29	-	37
Mendoyo	98	-	-	2
Pekutatan	135	-	16	19
<b>Jembrana</b>	<b>396</b>	<b>76</b>	<b>16</b>	<b>75</b>

Lanjutan Tabel/*Continued Table 4.2.8*

Kecamatan <i>Subdistrict</i>	Peserta KB Baru/ <i>New Member of Active Family Planning Program</i>			
	Implan <i>Implant</i>	Suntikan <i>Injection</i>	Pil <i>Pill</i>	Jumlah <i>Total</i>
(1)	(6)	(7)	(8)	(9)
<b>Melaya</b>	75	252	6	387
Negara	44	294	3	459
Jembrana	50	201	26	398
Mendoyo	159	237	10	506
Pekutatan	216	339	32	757
<b>Jembrana</b>	<b>544</b>	<b>1 323</b>	<b>77</b>	<b>2 507</b>

Sumber/*Source*: Dinas Pemberdayaan Perempuan dan Keluarga Berencana Kabupaten Jembrana/*Woman Empowerment and Family Planning Agency of Jembrana Regency*

**Tabel** 4.2.9  
**Table**

**Jumlah Kunjungan Pasien pada Rumah Sakit Umum  
Daerah Negara, 2016-2020**  
*Number of Patient Visit at Negara District General Hospital,  
2016- 2020*

Tahun Year	Poliklinik		Rawat Inap	
	Umum	JKN	Umum	JKN
(1)	(2)	(3)	(4)	(5)
2016	5 865	22 117	1 231	3 278
2017	8 998	34 747	2 307	5 981
2018	7 403	37 190	733	6 414
2019	7 534	42 785	864	7 914
2020	5 897	38 259	499	7 159

Lanjutan Tabel/*Continued Table 4.2.9*

Tahun Year	IGD	
	Umum	JKN
(1)	(6)	(7)
2016	4 747	9 678
2017	7 790	13 212
2018	3 768	13 782
2019	3 865	17 676
2020	2 070	14 539

Sumber/*Source*: Rumah Sakit Daerah Negara/*Negara District General Hospital*

**Tabel**  
**Table** 4.2.10

**Indikator Rawat Inap pada Rumah Sakit Umum Daerah  
Negara, 2016-2020**  
*Indicator Inpatient at Negara District General Hospital,  
2016- 2020*

Tahun Year	Angka Penggunaan Tempat Tidur Bed Occupancy Rate (BOR)	Rata-rata Lama Pasien Dirawat Length of Stay (LOS)	Angka Perputaran Tempat Tidur Bed Turn Over (BTO)
(1)	(2)	(3)	(4)
2016	57,93	3,21	79,03
2017	44,94	3,11	59,13
2018	46,30	2,99	64,73
2019	40,50	2,95	59,67
2020	37,37	3,30	42,78

Lanjutan Tabel/*Continued Table 4.2.10*

Tahun Year	Tenggang Perputaran Tempat Tidur <i>Turn Over Interval (TOI)</i>	Jumlah Pasien Meninggal > 48 Jam <i>Net Death Rate (NDR)</i>	Jumlah Pasien Meninggal Seluruhnya <i>Gross Death Rate (GDR)</i>
(1)	(2)	(3)	(4)
2016	1,95	25,01	53,22
2017	3,40	27,13	56,52
2018	3,03	26,13	57,34
2019	3,64	24,52	55,00
2020	5,36	26,87	52,54

Sumber/*Source*: Rumah Sakit Daerah Negara/*Negara District General Hospital*

**Tabel**  
**Table** 4.2.11

**Jumlah Tenaga Kesehatan Menurut Status Kepegawaian  
di Rumah Sakit Umum Daerah Negara, 2016-2020**  
**Number of Health Human Resources by Worker Status in  
Negara District General Hospital, 2016- 2020**

Tenaga Kesehatan Health Worker	2016		2017		2018	
	PNS	Kontrak	PNS	Kontrak	PNS	Kontrak
(1)	(2)	(3)	(4)	(5)	(6)	(7)
Dokter Spesialis	14	5	14	6	15	6
Dokter Umum	10	5	10	7	8	9
Dokter Gigi	1	1	2	2	1	2
Perawat	109	62	107	66	108	70
Perawat Gigi	6	1	6	1	6	1
Perawat Anastesi	4	-	4	-	4	-
Bidan	42	22	43	22	41	24
Kefarmasian	9	10	8	12	8	11
Kesehatan Lingkungan	3	-	3	-	2	-
Gizi	5	1	5	1	5	1
Keterafian Fisik	2	-	2	1	2	-
Keteknisian Medis	11	9	11	6	11	10
<b>Jumlah/Total</b>	<b>216</b>	<b>116</b>	<b>215</b>	<b>124</b>	<b>211</b>	<b>134</b>

Lanjutan Tabel/*Continued Table 4.2.11*

Tenaga Kesehatan <i>Health Worker</i>	2019		2020	
	PNS	Kontrak	PNS	Kontrak
(1)	(8)	(9)	(10)	(11)
Dokter Spesialis	17	6	21	5
Dokter Umum	18	3	18	2
Dokter Gigi	2	1	2	1
Perawat	113	73	113	69
Perawat Gigi	4	1	4	1
Perawat Anastesi	4	-	4	-
Bidan	45	23	44	23
Kefarmasian	10	10	10	11
Kesehatan Lingkungan	1	-	1	-
Gizi	6	-	6	-
Keterafian Fisik	3	-	3	-
Keteknisan Medis	14	10	14	11
<b>Jumlah/Total</b>	<b>237</b>	<b>127</b>	<b>240</b>	<b>123</b>

Sumber/*Source*: Rumah Sakit Daerah Negara/*Negara District General Hospital*



**Tabel**  
**Table** 4.2.12

**Jumlah Poliklinik pada Rumah Sakit Umum Daerah  
Negara, 2016-2020**  
*Number of Polyclinic in Negara District General Hospital,  
2016- 2020*

Poliklinik <i>Polyclinic</i>	2016	2017	2018	2019	2020
(1)	(2)	(3)	(4)	(5)	(6)
Poliklinik Umum	1	1	1	1	1
Poliklinik Kebidanan dan KB	1	1	1	1	1
Poliklinik Gigi	1	1	1	1	1
Poliklinik Bedah	1	1	1	1	1
Poliklinik Orthopedi	1	1	1	1	1
Poliklinik Syaraf	1	1	1	1	1
Poliklinik Penyakit Dalam	1	1	1	1	1
Poliklinik Anak	1	1	1	1	1
Poliklinik THT	1	1	1	1	1
Poliklinik TB Dots	-	1	1	1	1
Poliklinik Geriatri	-	-	1	1	1
Poliklinik Jiwa	-	-	-	-	1
Poliklinik Mata	-	-	-	-	1
Poliklinik Kulit dan Kelamin	-	-	-	-	1
<b>Jumlah/Total</b>	<b>9</b>	<b>10</b>	<b>11</b>	<b>11</b>	<b>14</b>

Sumber/Source: Rumah Sakit Daerah Negara/Negara District General Hospital

### 4.3 AGAMA DAN SOSIAL LAINNYA RELIGION AND OTHER SOCIAL AFFAIRS

**Tabel 4.3.1** Jumlah Penduduk Menurut Kecamatan dan Agama yang Dianut di Kabupaten Jembrana, 2010  
*Population by Subdistrict and Religion in Jembrana Regency, 2010*

Kecamatan Subdistrict	Islam	Protestan Protestant	Katolik Catholic	Hindu	Budha Buddha	Kong Hu Chu
(1)	(2)	(3)	(4)	(5)	(6)	(7)
Melaya	13 947	1 612	963	33 780	59	0
Negara	35 358	752	430	40 796	344	2
Jembrana	11 307	352	290	39 341	326	0
Mendoyo	4 407	118	7	51 643	27	0
Pekutatan	4 589	56	175	20 759	0	0
<b>Jembrana</b>	<b>69 608</b>	<b>2 890</b>	<b>1 865</b>	<b>186 319</b>	<b>756</b>	<b>2</b>

Lanjutan Tabel/*Continued Table* 4.3.1

Kecamatan <i>Subdistrict</i>	Lainnya <i>Other</i>	Tidak Terjawab <i>Not Stated</i>	Tidak Ditanyakan <i>Not Asked</i>	Jumlah <i>Total</i>
(1)	(8)	(9)	(10)	(11)
Melaya	0	0	20	50 381
Negara	0	0	136	77 818
Jembrana	0	0	18	51 634
Mendoyo	0	0	20	56 222
Pekutatan	0	0	4	25 583
<b>Jembrana</b>	<b>0</b>	<b>0</b>	<b>198</b>	<b>261 638</b>

Sumber/*Source*: BPS, Sensus Penduduk (SP) 2010/*BPS-Statistics Indonesia, 2010 Population Census*

**Tabel** 4.3.2 **Jumlah Tempat Peribadatan Menurut Kecamatan di Kabupaten Jembrana, 2020**  
**Table** 4.3.2 **Number of Places of Worship by Subdistrict in Jembrana Regency, 2020**

Kecamatan Subdistrict	Masjid Mosque	Mushola Pray Room	Gereja Protestan Protestant Church	Gereja Katholik Catholic Church	Pura Temple	Vihara
(1)	(2)	(3)	(4)	(5)	(6)	(7)
Melaya	16	32	13	1	198	2
Negara	25	32	8	1	97	3
Jembrana	8	18	6	-	204	2
Mendoyo	6	8	4	-	279	-
Pekutatan	8	15	3	1	134	-
<b>Jembrana</b>	<b>63</b>	<b>105</b>	<b>34</b>	<b>3</b>	<b>912</b>	<b>7</b>

Sumber/Source: Kementerian Agama Kabupaten Jembrana/Regional Office of Religion Department of Jembrana Regency

**Tabel**  
**Table** 4.3.3

**Jumlah Desa/Kelurahan yang Mengalami Bencana Alam<sup>2</sup>  
Menurut Kecamatan di Kabupaten Jemberana, 2018–2020**  
*Number of Villages/Kelurahan that Had Natural Disaster<sup>2</sup> by  
Subdistrict in Jemberana Regency, 2018–2020*

Kecamatan Subdistrict	Banjir/Flood		
	2018	2019	2020
(1)	(2)	(3)	(4)
Melaya	1	-	-
Negara	2	2	3
Jemberana	3	-	2
Mendoyo	3	-	-
Pekutatan	1	1	2
<b>Jemberana</b>	<b>10</b>	<b>3</b>	<b>7</b>

Lanjutan Tabel/*Continued Table* 4.3.3

Kecamatan <i>Subdistrict</i>	Gempa Bumi/ <i>Earthquake</i>		
	2018	2019	2020
(1)	(5)	(6)	(7)
Melaya	-	-	-
Negara	-	-	-
Jembrana	-	-	-
Mendoyo	-	-	-
Pekutatan	-	-	-
<b>Jembrana</b>	-	-	-

Lanjutan Tabel/*Continued Table* 4.3.3

Kecamatan Subdistrict	Tanah Longsor/ <i>Landslide</i>		
	2018	2019	2020
(1)	(8)	(9)	(10)
Melaya	1	1	-
Negara	1	2	1
Jembrana	1	-	-
Mendoyo	2	1	1
Pekutatan	1	2	1
<b>Jembrana</b>	<b>6</b>	<b>6</b>	<b>3</b>

Catatan/*Note*: <sup>1</sup> Kejadian dalam setahun sebelum tahun pencacahan/*Occured during the last one year before the enumeration years*  
 Sumber/*Source*: BPS, Pendataan Potensi Desa (Podes)/*BPS-Statistics Indonesia, Village Potential Data Collecting*

**Tabel**  
**Table 4.3.4****Jumlah Haji yang Diberangkatkan Menurut Kecamatan dan Jenis Kelamin di Kabupaten Jembrana, 2019 dan 2020**  
**Number of Pilgrims Departed by Subdistrict and Sex in Jembrana Regency, 2019-2020**

Kecamatan Subdistrict	2019			2020		
	Laki-laki Male	Perempuan Female	Jumlah Total	Laki-laki Male	Perempuan Female	Jumlah Total
(1)	(2)	(3)	(4)	(5)	(6)	(7)
Melaya	6	5	11	-	-	-
Negara	42	43	85	-	-	-
Jembrana	15	15	30	-	-	-
Mendoyo	2	2	4	-	-	-
Pekutatan	4	1	5	-	-	-
<b>Jembrana</b>	<b>69</b>	<b>66</b>	<b>135</b>	<b>-</b>	<b>-</b>	<b>-</b>

Sumber/Source: Kementerian Agama Kabupaten Jembrana/Religion Office of Jembrana Regency



**Tabel**  
**Table 4.3.5****Jumlah Pemuka Agama Menurut Kecamatan dan Agama di Kabupaten Jembrana, 2020**  
**Number of Religious Leader by Subdistrict and Sex in Jembrana Regency, 2020**

Kecamatan Subdistrict	Hindu Hinduism	Islam Moslem	Kristen Protestan Christian Protestant	Kristen Katholik Christian Catholic	Budha Budhism
(1)	(2)	(3)	(4)	(5)	(6)
Melaya	124	24	14	5	1
Negara	64	40	9	1	4
Jembrana	60	28	7	8	6
Mendoyo	207	9	4	-	-
Pekutatan	80	10	3	1	-
<b>Jembrana</b>	<b>535</b>	<b>111</b>	<b>37</b>	<b>15</b>	<b>11</b>

Sumber/Source: Kementerian Agama Kabupaten Jembrana/Religion Office of Jembrana Regency

**Tabel 4.3.6** Jumlah Surat Nikah yang Diterbitkan Menurut Kecamatan di Kabupaten Jemberana, 2016-2020  
**Table** *Number of Marriage Certificate by Subdistrict in Jemberana Regency, 2016-2020*

Kecamatan Subdistrict	2016	2017	2018	2019	2020
(1)	(2)	(3)	(4)	(5)	(6)
Melaya	104	163	148	146	143
Negara	304	280	275	314	318
Jemberana	99	106	91	93	101
Mendoyo	29	38	49	41	40
Pekutatan	64	51	46	51	57
<b>Jemberana</b>	<b>600</b>	<b>638</b>	<b>609</b>	<b>645</b>	<b>659</b>

Sumber/Source: Kementerian Agama Kabupaten Jemberana/Religion Office of Jemberana Regency

**Tabel**  
**Table** 4.3.7**Jumlah Penyandang Disabilitas Menurut Kecamatan dan Jenisnya di Kabupaten Jemberana, 2020**  
**Number of Person with Disabilities by Subdistrict and Type in Jemberana Regency, 2020**

Kecamatan Subdistrict	Tuna Netra			Disabilitas Fisik		
	Laki-laki Male	Perempuan Female	Jumlah Total	Laki-laki Male	Perempuan Female	Jumlah Total
(1)	(2)	(3)	(4)	(5)	(6)	(7)
Melaya	29	19	48	35	30	65
Negara	39	23	62	40	36	76
Jemberana	33	20	53	30	37	67
Mendoyo	34	27	61	35	23	58
Pekutatan	23	21	44	25	14	39
<b>Jemberana</b>	<b>158</b>	<b>110</b>	<b>268</b>	<b>165</b>	<b>140</b>	<b>305</b>

Lanjutan Tabel/*Continued Table 4.3.7*

Kecamatan <i>Subdistrict</i>	Tuna Rungu Wicara			Disabilitas Mental		
	Laki-laki <i>Male</i>	Perempuan <i>Female</i>	Jumlah <i>Total</i>	Laki-laki <i>Male</i>	Perempuan <i>Female</i>	Jumlah <i>Total</i>
(1)	(8)	(9)	(10)	(11)	(12)	(13)
Melaya	20	18	38	25	27	52
Negara	31	26	57	26	24	50
Jembrana	24	15	39	25	22	47
Mendoyo	26	26	52	42	24	66
Pekutatan	16	17	33	20	10	30
<b>Jembrana</b>	<b>117</b>	<b>102</b>	<b>219</b>	<b>138</b>	<b>107</b>	<b>245</b>

Lanjutan Tabel/*Continued Table* 4.3.7

Kecamatan <i>Subdistrict</i>	Disabilitas Ganda		
	Laki-laki <i>Male</i>	Perempuan <i>Female</i>	Jumlah <i>Total</i>
(1)	(14)	(15)	(16)
Melaya	25	20	45
Negara	22	15	27
Jembrana	18	9	27
Mendoyo	19	23	42
Pekutatan	10	12	22
<b>Jembrana</b>	<b>94</b>	<b>79</b>	<b>173</b>

Sumber/*Source*: Dinas Sosial Kabupaten Jembrana/*Social Office of Jembrana Regency*

**Tabel 4.3.8** Jumlah Panti Asuhan Menurut Jenisnya di Kabupaten Jembrana, 2019 dan 2020  
**Number of Orphanage by Kind in Jembrana Regency, 2019 and 2020**

Kecamatan Subdistrict	2019			2020		
	Panti Sosial Asuhan Anak	Panti Sosial Bina Remaja	Panti Sosial Bina Rungu Wicara	Panti Sosial Asuhan Anak	Panti Sosial Bina Remaja	Panti Sosial Bina Rungu Wicara
(1)	(2)	(3)	(4)	(5)	(6)	(7)
Melaya	10	-	-	10	-	-
Negara	7	-	-	6	-	-
Jembrana	3	-	-	4	-	-
Mendoyo	-	-	-	-	-	-
Pekutatan	1	-	-	1	-	-
<b>Jembrana</b>	<b>21</b>	<b>-</b>	<b>-</b>	<b>21</b>	<b>-</b>	<b>-</b>

Sumber/Source: Dinas Sosial Kabupaten Jembrana/Social Office of Jembrana Regency

**Tabel**  
**Table** 4.3.9**Jumlah Penyandang Masalah Kesejahteraan Sosial (PMKS) di Kabupaten Jembrana, 2019 dan 2020**  
**Number of Problems of Social Welfare in Jembrana Regency, 2019 and 2020**

Kecamatan <i>Subdistrict</i>	2019			
	Anak Balita Keluarga Miskin	Anak Keluarga Miskin	Lanjut Usia Keluarga Miskin	Korban Penyalahgunaan NAPZA
(1)	(2)	(3)	(4)	(5)
Melaya	17	433	276	3
Negara	22	325	422	5
Jembrana	11	240	320	10
Mendoyo	24	370	254	3
Pekutatan	4	72	59	1
<b>Jembrana</b>	<b>88</b>	<b>1 440</b>	<b>1 331</b>	<b>22</b>

Lanjutan Tabel/*Continued Table 4.3.9*

Kecamatan <i>Subdistrict</i>	2020			
	Anak Balita Keluarga Miskin	Anak Keluarga Miskin	Lanjut Usia Keluarga Miskin	Korban Penyalahgunaan NAPZA
(1)	(2)	(3)	(4)	(5)
Melaya	67	2 956	2 046	-
Negara	117	3 744	3 191	5
Jembrana	117	2 228	2 494	9
Mendoyo	159	2 416	2 184	1
Pekutatan	33	961	802	-
<b>Jembrana</b>	<b>493</b>	<b>12 305</b>	<b>10 717</b>	<b>15</b>

Sumber/*Source*: Dinas Sosial Kabupaten Jembrana/*Social Office of Jembrana Regency*



**Tabel**  
**Table** 4.3.10

**Jumlah Kepala Keluarga Penerima Raskin dan Realisasi Beras Raskin di Kabupaten Jembrana, 2013-2020**  
**Number of Family Beneficiary Raskin Program and Total Raskin in Jembrana Regency, 2013-2020**

Tahun Year	KK Penerima Raskin	Realisasi Beras Raskin (Ton)
(1)	(2)	(3)
2013	11 045	165 675
2014	11 045	165 675
2015	11 045	165 675
2016	11 045	165 675
2017	9 941	149 115
2018	5 857	58 570
2019	10 041	100 410
2020 <sup>1</sup>	15 382	13 828

Catatan/Note: <sup>1</sup>Bantuan Pangan Non Tunai (BPNT)/Sembako

Sumber/Source: Dinas Sosial Kabupaten Jembrana/Social Office of Jembrana Regency

**Tabel**  
**Table** 4.3.11

**Jumlah Narapidana Menurut Jenis Kelamin di Rumah  
Tahanan Kelas II B Negara Menurut Bulan dan Jenis  
Kelamin, 2019-2020**  
*Number of Prisoners in Rumah Tahanan Kelas II B Negara by  
Month and Sex, 2019-2020*

Bulan Month	2019		
	Laki-laki Male	Perempuan Female	Jumlah Total
(1)	(2)	(3)	(4)
Januari/January	113	12	125
Februari/February	111	10	121
Maret/March	117	10	127
April/April	121	11	132
Mei/May	135	14	149
Juni/June	130	15	145
Juli/July	125	13	138
Agustus/August	116	15	131
September/September	118	11	129
Oktober/October	118	12	130
November/November	116	15	131
Desember/December	121	12	133

Lanjutan Tabel/*Continued Table* 4.3.11

Bulan <i>Month</i>	2020		
	Laki-laki Male	Perempuan Female	Jumlah Total
(1)	(2)	(3)	(4)
Januari/ <i>January</i>	118	10	128
Februari/ <i>February</i>	131	10	141
Maret/ <i>March</i>	145	12	157
April/ <i>April</i>	122	12	134
Mei/ <i>May</i>	108	11	119
Juni/ <i>June</i>	104	10	114
Juli/ <i>July</i>	125	12	137
Agustus/ <i>August</i>	110	14	124
September/ <i>September</i>	113	12	125
Oktober/ <i>October</i>	119	12	131
November/ <i>November</i>	126	11	137
Desember/ <i>December</i>	134	10	144

Sumber/*Source*: Rumah Tahanan Negara Kelas II B Negara

**Tabel** 4.3.12 **Jumlah Putusan Perkara Pidana Menurut Jenis di**  
**Table** **Kejaksaan Negeri Jembrana, 2020**  
**Number of Criminal Decisions According by Types in**  
**Attorney Office of Jembrana, 2020**

Bulan Month	Dibebaskan	Dilimpahkan ke Pengadilan Negeri	Dikirim ke Kejaksaan Lain	Divonis
(1)	(2)	(3)	(4)	(5)
Januari/January	-	12	-	12
Februari/February	-	15	-	15
Maret/March	-	17	-	17
April/April	-	17	-	17
Mei/May	-	9	-	9
Juni/June	-	11	-	11
Juli/July	-	16	-	16
Agustus/August	-	14	-	14
September/September	-	10	-	10
Oktober/October	-	9	-	9
November/November	-	18	-	18
Desember/December	-	1	-	1
<b>Jumlah/Total</b>	<b>-</b>	<b>149</b>	<b>-</b>	<b>149</b>

Sumber/Source: Kejaksaan Negeri Jembrana/Attorney Office of Jembrana

**Tabel**  
**Table** 4.3.13

**Jumlah Tahanan pada Kejaksaan Negeri Jembrana, 2020**  
**Number of Prisoners in Attorney Office of Jembrana,**  
**2020**

Jenis Perkara <i>Type of Cases</i>	Sisa Tahun Lalu	Perkara Baru	Jumlah Tahanan	Diselesaikan
(1)	(2)	(3)	(4)	(5)
Biasa/ <i>Common</i>	-	130	130	130
Ekonomi/ <i>Economy</i>	-	-	-	-
Korupsi/ <i>Corruption</i>	-	-	-	-
Subversi/ <i>Subversion</i>	-	-	-	-
Narkotika/ <i>Narcotics</i>	-	39	39	39
Imigrasi/ <i>Immigration</i>	-	-	-	-
Lain-lain/ <i>Others</i>	-	-	-	-
<b>Jumlah/Total</b>	-	<b>169</b>	<b>169</b>	<b>169</b>

Sumber/*Source*: Kejaksaan Negeri Jembrana/*Attorney Office of Jembrana*

**Tabel** 4.3.14 **Jumlah Kantor Polisi dan Personel Kepolisian di Kabupaten Jemberana, 2018-2020**  
**Table** 4.3.14 **Number of Police Office and Police Officer in Jemberana Regency, 2018-2020**

Kantor Polisi dan Personel <i>Police Office and Personnel</i>	2018	2019	2020
(1)	(2)	(3)	(4)
<b>Kantor Polisi/Police Office</b>	<b>8</b>	<b>8</b>	<b>8</b>
Polres	1	1	1
Polsek	5	5	5
Pos Polisi	2	2	2
<b>Personel Kepolisian/Police Officer</b>	<b>856</b>	<b>812</b>	<b>773</b>
Laki-laki/Male	832	786	747
Perempuan/Female	24	26	26

Sumber/Source: Kepolisian Resor Jemberana/Resort Police of Jemberana Regency

**Tabel**  
**Table** 4.3.15

**Jumlah Laporan Tindak Pidana di Kepolisian Resor  
Jembrana, 2018-2020**  
**Number of Criminal Report in Resort Police of Jembrana  
Regency, 2018-2020**

Kantor Polisi dan Personel <i>Police Office and Personnel</i>	2018	2019	2020
(1)	(2)	(3)	(4)
Perjudian	13	8	7
Penganiayaan Berat	-	1	-
Penganiayaan Biasa	5	4	2
Penganiayaan Ringan	2	2	1
Pencurian Biasa	28	21	9
Pencurian Pemberatan	41	31	26
Pencurian Ringan	7	11	8
Curanmor	9	12	6
Penggelapan	7	8	6
Penipuan	7	7	6
Korupsi	2	4	1
KDRT	3	3	3
Penganiayaan Thdp Anak	3	3	1
Pencabulan Thdp Anak	1	3	4
Persetubuhan Thdp Anak	6	1	2
Illegal Logging	7	7	9
Miras	35	8	-
Narkotika	11	13	20
Lainnya	170	153	111
<b>Jumlah/Total</b>	<b>357</b>	<b>300</b>	<b>222</b>

Sumber/Source: Kepolisian Resor Jembrana/Resort Police of Jembrana Regency

**Tabel 4.3.16** Laporan Perkara Tingkat Pertama yang Diterima pada Pengadilan Negeri Agama Negara, 2020  
**Table** Report of Cases Received in Religious Court of Negara-Jembrana, 2020

Bulan Month	Cerai Tolak	Cerai Gugat	Isbat Nikah	Dispensasi Kawin
(1)	(2)	(3)	(4)	(5)
Januari/January	14	24	-	6
Februari/February	8	14	2	1
Maret/March	10	14	1	-
April/April	3	2	-	2
Mei/May	-	8	-	-
Juni/June	10	21	3	4
Juli/July	6	26	4	6
Agustus/August	7	27	1	1
September/September	6	9	-	5
Oktober/October	6	14	1	10
November/November	6	13	1	1
Desember/December	3	4	1	3
<b>Jumlah/Total</b>	<b>79</b>	<b>196</b>	<b>14</b>	<b>39</b>

Sumber/Source: Pengadilan Negeri Agama Negara/Religious Court of Negara-Jembrana



**Tabel**  
**Table** 4.3.17**Laporan Perkara Tingkat Pertama yang Diputus pada  
Pengadilan Negeri Agama Negara, 2020**  
*Report of Cases Decided in Religious Court of Negara-  
Jembrana, 2020*

Bulan Month	Cerai Tolak	Cerai Gugat	Isbat Nikah	Dispensasi Kawin
(1)	(2)	(3)	(4)	(5)
Januari/January	3	7	-	2
Februari/February	8	15	1	4
Maret/March	9	13	-	1
April/April	4	8	-	2
Mei/May	2	2	-	-
Juni/June	2	10	-	2
Juli/July	4	16	2	3
Agustus/August	3	15	2	3
September/September	7	22	-	6
Oktober/October	7	14	1	4
November/November	8	14	1	4
Desember/December	4	10	1	3
<b>Jumlah/Total</b>	<b>61</b>	<b>146</b>	<b>8</b>	<b>34</b>

Sumber/Source: Pengadilan Negeri Agama Negara/Religious Court of Negara-Jembrana

**Tabel**  
**Table** 4.3.18

**Jumlah Perkara Pidana dan Terdakwa/Tertuduh yang Telah Mendapat Putusan dari Pengadilan Negeri Negara, 2019-200**  
**Number of Criminal Cases and Defendants who have Received a Decision from the District Court of Negara, 2020**

Bulan Month	2019			
	Perkara	Terdakwa/Tertuduh		Jumlah Total
		Laki-laki/Male	Perempuan/ Female	
(1)	(2)	(3)	(4)	(5)
Januari/January	19	24	5	29
Februari/February	8	8	0	8
Maret/March	7	6	1	7
April/April	24	26	3	29
Mei/May	17	18	0	18
Juni/June	11	8	3	11
Juli/July	17	16	2	18
Agustus/August	9	9	0	9
September/September	8	7	1	8
Oktober/October	16	12	4	16
November/November	13	14	2	16
Desember/December	4	4	1	5
<b>Jumlah/Total</b>	<b>153</b>	<b>152</b>	<b>22</b>	<b>174</b>

Lanjutan Tabel/*Continued Table* 4.3.18

Bulan Month	2020			
	Perkara	Terdakwa/Tertuduh		Jumlah Total
		Laki-laki/Male	Perempuan/ Female	
(1)	(6)	(7)	(8)	(9)
Januari/January	11	11	0	11
Februari/February	15	15	2	17
Maret/March	17	23	3	26
April/April	16	17	0	17
Mei/May	9	11	0	11
Juni/June	10	9	1	10
Juli/July	16	17	3	20
Agustus/August	14	18	1	19
September/September	10	6	4	10
Oktober/October	9	11	0	11
November/November	18	17	1	18
Desember/December	1	1	0	1
<b>Jumlah/Total</b>	<b>146</b>	<b>156</b>	<b>15</b>	<b>171</b>

Sumber/Source: Pengadilan Negeri Negara/District Court of Negara

**Tabel**  
**Table** 4.3.19

**Jumlah Perkara Perdata yang Telah Mendapat Putusan  
dari Pengadilan Negeri Negara, 2019-2020**  
**Number of Civil Cases that have Received Decision from the  
District Court of Negara, 2019-2020**

Bulan Month	2019			
	Gugatan	Permohonan	Gugatan Sederhana	Jumlah Total
(1)	(2)	(3)	(4)	(5)
Januari/January	16	2	-	18
Februari/February	20	10	-	30
Maret/March	17	7	-	24
April/April	22	9	-	31
Mei/May	22	7	-	29
Juni/June	20	6	-	26
Juli/July	21	13	-	34
Agustus/August	20	7	-	27
September/September	28	13	-	41
Oktober/October	23	8	-	31
November/November	20	4	-	24
Desember/December	9	9	-	18
<b>Jumlah/Total</b>	<b>238</b>	<b>95</b>	<b>0</b>	<b>333</b>

Lanjutan Tabel/*Continued Table* 4.3.19

Bulan Month	2019			
	Gugatan	Permohonan	Gugatan Sederhana	Jumlah Total
(1)	(6)	(7)	(8)	(9)
Januari/January	31	6	1	38
Februari/February	13	2	-	15
Maret/March	15	6	-	21
April/April	2	2	-	4
Mei/May	1	1	-	2
Juni/June	23	4	-	27
Juli/July	19	6	-	25
Agustus/August	30	9	-	39
September/September	22	2	-	24
Oktober/October	15	7	-	22
November/November	25	2	-	27
Desember/December	27	5	-	32
<b>Jumlah/Total</b>	<b>223</b>	<b>52</b>	<b>1</b>	<b>276</b>

Catatan/Note: Gugatan terdiri dari perceraian, perbuatan melawan hukum, harta bersama, dan wanprestasi  
 Permohonan terdiri dari ganti nama, pengangkatan wali bagi hasil anak, penegasan nama, dll.  
 Gugatan sederhana terdiri dari perbuatan melawan hukum, wanprestasi yang nilainya dibawah Rp 500.000.000,00  
 (lima ratus juta rupiah)

Sumber/Source: Pengadilan Negeri Negara/District Court of Negara

**Tabel**  
**Table** 4.3.20**Jumlah Terdakwa Menurut Umur dan Jenis Hukuman  
pada Pengadilan Negeri Negara, 2020**  
**Number of Defendants by Age and Types Punishment of the  
District Court of Negara, 2020**

Jenis Hukuman <i>Punishment</i>	Usia < 16 Tahun			Usia 16-20 Tahun		
	Laki-laki <i>Male</i>	Perempuan <i>Female</i>	Jumlah <i>Total</i>	Laki-laki <i>Male</i>	Perempuan <i>Female</i>	Jumlah <i>Total</i>
(1)	(2)	(3)	(4)	(5)	(6)	(7)
Pidana Mati	-	-	-	-	-	-
Pidana Seumur Hidup	-	-	-	-	-	-
Pidana Penjara	-	-	-	6	1	7
Pidana Kurungan	-	-	-	-	-	-
Pidana Bersyarat	-	-	-	-	-	-
Pidana Denda	-	-	-	-	-	-
Pidana Tambahan	-	-	-	-	-	-
Dikembalikan pada Orang Tua/Wali	-	-	-	-	-	-
Dibebaskan kepada Pemerintah	-	-	-	-	-	-
Dilepaskan dari Tuduhan	-	-	-	-	-	-
<b>Jumlah/Total</b>	-	-	-	<b>6</b>	<b>1</b>	<b>7</b>

Lanjutan Tabel/*Continued Table* 4.3.20

Jenis Hukuman <i>Punishment</i>	Usia > 20 Tahun		
	Laki-laki <i>Male</i>	Perempuan <i>Female</i>	Jumlah <i>Total</i>
(1)	(7)	(9)	(10)
Pidana Mati	-	-	-
Pidana Seumur Hidup	-	-	-
Pidana Penjara	156	9	165
Pidana Kurungan	-	-	-
Pidana Bersyarat	-	-	-
Pidana Denda	-	-	-
Pidana Tambahan	-	-	-
Dikembalikan pada Orang Tua/Wali	-	-	-
Dibebaskan kepada Pemerintah	-	-	-
Dilepaskan dari Tuduhan	-	-	-
<b>Jumlah/Total</b>	<b>156</b>	<b>9</b>	<b>165</b>

Sumber/*Source*: Pengadilan Negeri Negara/*District Court of Negara*

**Tabel**  
**Table** 4.3.21

**Jumlah Terdakwa Menurut Jenis Hukuman dan Sikap  
Terdakwa Terhadap Putusan Sidang Pengadilan Negeri  
Negara, 2020**  
*Number of Defendants by Kinds Punishment and Attitude of  
Decision of the District Court of Negara, 2020*

Jenis Hukuman <i>Punishment</i>	Menerima	Banding	Grasi	Jumlah <i>Total</i>
(1)	(2)	(3)	(4)	(5)
Pidana Mati	-	-	-	-
Pidana Seumur Hidup	-	-	-	-
Pidana Penjara	147	6	0	153
Pidana Bersyarat	-	-	-	-
Pidana Denda	-	-	-	-
Pidana Tambahan	-	-	-	-
Dikembalikan pada Orang Tua/Wali	-	-	-	-
Dibebaskan kepada Pemerintah	-	-	-	-
Bebas dari Dakwaan/Lepas dari Tuntutan	-	-	-	-
<b>Jumlah/Total</b>	<b>147</b>	<b>6</b>	<b>0</b>	<b>153</b>

Sumber/Source: Pengadilan Negeri Negara/District Court of Negara



**Tabel**  
**Table** 4.3.22**Jumlah Tambahan Narapidana Berdasarkan Putusan  
Pengadilan Menurut Jenis Pelanggaran/Kejahatan di  
Kabupaten Jemberana, 2020**  
*Number of Additional Prisoner to Based on The Courts  
Decision According by Kind in Jemberana Regency, 2020*

Jenis Hukuman <i>Punishment</i>	Laki-laki <i>Male</i>	Perempuan <i>Female</i>	Jumlah <i>Total</i>
(1)	(2)	(3)	(4)
Kesusilaan	1	1	2
Perjudian	7	-	7
Penganiayaan	4	-	4
Pencurian	34	1	35
Penggelapan	6	1	7
Penipuan	3	1	4
Penadahan	4	-	4
Narkotika	29	-	29
Lingkungan hidup/Penebangan Kayu	1	1	2
Kekerasan Dalam Rumah Tangga	2	-	2
Kesehatan	2	-	2
Karantina Hewan	3	1	4
Lalu Lintas	2	1	3
Pelindungan Anak	21	1	22
Pemalsuan Surat	2	-	2
Perbuatan Cabul	-	2	2
Bertzina	-	1	1
<b>Jumlah/Total</b>	<b>121</b>	<b>11</b>	<b>132</b>

Sumber/Source: Pengadilan Negeri Negara/District Court of Negara

**Tabel 4.3.23** Jumlah Kejadian Bencana Alam Menurut Kecamatan di Kabupaten Jembrana, 2020  
**Table** Number of Natural Disaster by Subdistrict in Jembrana Regency, 2020

Kecamatan Subdistrict	Gempa Bumi	Banjir	Tanah Longsor	Angin Topan/ Puting Beluing	Abrasi	Kebakaran
(1)	(2)	(3)	(4)	(5)	(6)	(7)
Melaya	-	1	-	-	-	2
Negara	-	1	3	2	1	5
Jembrana	-	-	-	1	-	2
Mendoyo	-	4	11	2	-	-
Pekutatan	-	-	-	-	-	1
<b>Jembrana</b>	<b>0</b>	<b>6</b>	<b>14</b>	<b>5</b>	<b>1</b>	<b>10</b>

Lanjutan Tabel/*Continued Table* 4.3.23

Kecamatan <i>Subdistrict</i>	Pohon Tumbang	Bangunan Roboh	Kekeringan	Cuaca Ekstrem	Jumlah <i>Total</i>
(1)	(8)	(9)	(10)	(11)	(12)
Melaya	4	1	-	-	8
Negara	4	1	-	-	17
Jembrana	12	1	-	-	16
Mendoyo	3	3	-	-	23
Pekutatan	2	-	-	-	3
<b>Jembrana</b>	<b>25</b>	<b>6</b>	<b>0</b>	<b>0</b>	<b>67</b>

Sumber/*Source*: Badan Penanggulangan Bencana Daerah Kabupaen Jembrana/*Local Disaster Management Authority of Jembrana Regency*

**Tabel** 4.3.24 **Jumlah Kejadian Bencana Alam di Kabupaten Jembrana, 2018-2020**  
**Table** *Number of Natural Disaster in Jembrana Regency, 2018-2020*

Bencana Alam Natura Disaster	2018	2019	2020
(1)	(2)	(3)	(4)
Gempa Bumi	13	2	-
Banjir	2	8	6
Tanah Longsor	9	4	14
Angin Topan/ Putting Beliung	3	4	5
Abrasi	2	-	1
Kebakaran	17	30	10
Pohon Tumbang	22	29	25
Bangunan Roboh	6	-	6
Kekeringan	-	124	-
Cuaca Ekstrem	-	8	-
<b>Jumlah/Total</b>	<b>74</b>	<b>209</b>	<b>67</b>

Sumber/Source: Badan Penanggulangan Bencana Daerah Kabupaen Jembrana/Local Disaster Management Authority of Jembrana Regency

**Tabel** 4.3.25 **Jumlah Desa Tangguh Menurut Kecamatan di Kabupaten Jembrana, 2018-2020**  
**Table** *Number of Desa Tangguh by Subdistrict in Jembrana Regency, 2018-2020*

Kecamatan Subdistrict	2018	2019	2020
(1)	(2)	(3)	(4)
Melaya	-	-	1
Negara	-	1	1
Jembrana	-	-	1
Mendoyo	-	-	1
Pekutatan	-	-	1
<b>Jembrana</b>	<b>-</b>	<b>1</b>	<b>5</b>

Sumber/Source: Badan Penanggulangan Bencana Daerah Kabupaten Jembrana/Local Disaster Management Authority of Jembrana Regency

**Tabel 4.3.26 Sumber Daya Manusia serta Sarana dan Prasarana yang Dimiliki oleh BPBD Kabupaten Jemberana, 2020**  
**HRD, and Facilities Owned BPBD of Jemberana Regency, 2020**

Sarana dan Prasarana Facilities		Satuan Unit	Jumlah Total
(1)		(2)	(3)
Sumber Daya Manusia	BPBD	orang	56
	Relawan BPBD	orang	153
Sarana Darat	Mobil Komando	unit	1
	Mobil Rescue	unit	1
	Sepeda Motor Trail	unit	5
	Mobil Ambulance Rescue	unit	3
	Mobil Ambulance Jenazah	unit	1
	Gergaji Mesin	unit	5
	Tenda BPNB	buah	2
	Tenda Pleton	buah	3
	Alat GPS	unit	5
	Alat Penarikan Perahu	unit	1
	Mobil Pompa Isap	unit	2
	Tandu	buah	5
	Alat Komunikasi (HT)	unit	28
	Helm Pengaman	buah	20
	Sarana Laut	Perahu Laut Bermotor	unit
Perahu Viber		unit	1
Baju Renang		buah	10
Pelampung (Life Jacket)		buah	15
Sarana Infrormasi dan Teknologi	Warning Receiver System (WRS-BMKG)	unit	1

Sumber/Source: Badan Penanggulangan Bencana Daerah Kabupaen Jemberana/Local Disaster Management Authority of Jemberana Regency

**Tabel**  
**Table** 4.3.27**Jumlah Desa Rawan Bencana Alam menurut Kecamatan di Kabupaten Jemberana, 2020**  
**Number of Villages Prone to Natural Disasters by District in Jemberana Regency, 2020**

Bencana Alam Subdistrict	Melaya	Negara	Jemberana	Mendoyo	Pekutatatan	Jumlah Total
(1)	(2)	(3)	(4)	(5)	(6)	(7)
Gempa Bumi	10	12	10	11	8	51
Banjir	7	10	10	10	5	42
Tanah Longsor	7	2	3	8	8	28
Angin Topan/ Putting Beliung	4	6	5	5	5	25
Kekeringan	4	7	-	3	-	14
Abrasi	4	4	4	6	6	24
Kebakaran Hutan/Lahan	4	2	3	3	6	18
Kebakaran Gedung/ Pemukiman	4	12	4	1	1	22
Pohon Tumbang	5	5	6	10	8	34

Sumber/Source: Badan Penanggulangan Bencana Daerah Kabupaen Jemberana/Local Disaster Management Authority of Jemberana Regency

**Tabel** 4.3.28 **Jumlah Pengunjung Perpustakaan Daerah Menurut Jenis Kelamin di Kabupaten Jemberana, 2016-2020**  
**Table** *Number of Regional Library Visitor by Sex in Jemberana Regency, 2016-2020*

Tahun Year	Laki-laki Male	Perempuan Femela	Jumlah Total
(1)	(2)	(3)	(4)
2016	3 609	4 983	8 592
2017	4 751	6 559	11 310
2018	5 132	7 085	12 217
2019	8 665	12 409	21 074
2020	1 797	2 432	4 229

Sumber/Source: Dinas Perpustakaan dan Arsip Kabupaen Jemberana/Library and Achieve Services of Jemberana Regency



**Tabel 4.3.29** Jumlah Pengunjung Perpustakaan Daerah Menurut Jenis Pekerjaan di Kabupaten Jemberana, 2016-2020  
**Number of Regional Library Visitor by Profession in Jemberana Regency, 2016-2020**

Jenis Pekerjaan Profession	2016	2017	2018	2019	2020
(1)	(2)	(3)	(4)	(5)	(6)
Pelajar	6 513	8 917	9 275	13 602	2 605
Mahasiswa	1 000	1 200	1 620	3 085	578
Peneliti /Dosen	-	-	-	-	-
Guru	-	-	-	-	-
PNS	400	493	542	1 836	391
Karyawan Swasta	-	-	-	-	-
Wiraswasta	679	700	780	2 551	655
<b>Jumlah/Total</b>	<b>8 592</b>	<b>11 310</b>	<b>12 217</b>	<b>21 074</b>	<b>4 229</b>

Sumber/Source: Dinas Perpustakaan dan Arsip Kabupaen Jemberana/Library and Achieve Services of Jemberana Regency

**Tabel** 4.3.30 **Jumlah Judul Buku Menurut Kategori di Perpustakaan Daerah Kabupaten Jember, 2016-2020**  
**Table** *Number of Book Titles by Category in Regional Library, 2016-2020*

Kategori Buku Category	2016	2017	2018	2019	2020
(1)	(2)	(3)	(4)	(5)	(6)
Karya Umum	10	45	109	262	364
Filsafat dan Psikologi	8	27	52	100	136
Agama	54	87	177	270	398
Ilmu-ilmu Sosial	90	201	285	476	701
Bahasa	18	26	37	72	102
Ilmu-ilmu Alam dan Matematika	10	44	84	127	175
Teknologi dan Ilmu-ilmu Terapan	60	178	281	516	734
Kesenian, Hiburan dan Olahraga	8	37	47	168	251
Kesusastraan	10	60	120	190	280
Biografi dan Sejarah	50	160	300	450	620
<b>Jumlah/Total</b>	<b>318</b>	<b>865</b>	<b>1 492</b>	<b>2 631</b>	<b>3 761</b>

Sumber/Source: Dinas Perpustakaan dan Arsip Kabupaten Jember/Library and Archive Services of Jember Regency

**Tabel**  
**Table** 4.3.31

**Jumlah Eksemplar Buku Menurut Kategori di  
Perpustakaan Daerah Kabupaten Jemberana, 2016-2020  
Number of Book Exemplars by Category in Regional  
Library, 2016-2020**

Kategori Buku Category	2016	2017	2018	2019	2020
(1)	(2)	(3)	(4)	(5)	(6)
Karya Umum	30	150	344	935	1200
Filsafat dan Psikologi	18	75	163	305	413
Agama	171	268	665	955	1299
Ilmu-ilmu Sosial	255	614	891	1 518	2 131
Bahasa	51	73	109	232	317
Ilmu-ilmu Alam dan Matematika	38	144	273	412	550
Teknologi dan Ilmu-ilmu Terapan	168	524	856	1595	2223
Kesenian, Hiburan dan Olahraga	22	108	141	510	797
Kesusastraan	40	190	420	776	926
Biografi dan Sejarah	47	246	512	912	1147
<b>Jumlah/Total</b>	<b>840</b>	<b>2 392</b>	<b>4 374</b>	<b>8 150</b>	<b>11 003</b>

Sumber/Source: Dinas Perpustakaan dan Arsip Kabupaen Jemberana/Library and Achieve Services of Jemberana Regency

**Tabel** 4.3.32 **Jumlah Kelompok Teknologi Tepat Guna (TTG) Menurut Kecamatan di Kabupaten Jemberana, 2019 dan 2020**  
**Table** **Number Group of TTG by Subdistrict in Jemberana Regency, 2019 and 2020**

Kecamatan Subdistrict	2019	2020
(1)	(2)	(3)
Melaya	2	2
Negara	2	2
Jemberana	2	2
Mendoyo	2	2
Pekutatan	2	2
<b>Jemberana</b>	<b>10</b>	<b>10</b>

Sumber/Source: Dinas Pemberdayaan Masyarakat dan Desa Kabupaten Jemberana/Community and Village Empowerment and Office of Jemberana Regency

**Tabel**  
**Table** 4.3.33**Laporan Kasus Kekerasan di Kabupaten Jemberana, 2020**  
**Reports of Violence Cases in Jemberana Regency, 2020**

Jenis Kasus <i>Kind of Cases</i>	Jumlah Kasus Total Cases	Korban			
		Dewasa		Anak	
		Laki-laki Male	Perempuan Female	Laki-laki Male	Perempuan Female
(1)	(2)	(3)	(4)	(5)	(6)
KDRT	2	-	2	-	-
Kekerasan Seksual	7	-	1	-	6
Kekerasan Fisik	-	-	-	-	-
Kriminal	1	1	-	-	-
TPPO	-	-	-	-	-
<b>Jemberana</b>	<b>10</b>	<b>1</b>	<b>3</b>	<b>-</b>	<b>6</b>

Lanjutan Tabel/Continued Table 4.3.33

Jenis Kasus <i>Kind of Cases</i>	Pelaku			
	Dewasa		Anak	
	Laki-laki Male	Perempuan Female	Laki-laki Male	Perempuan Female
(1)	(7)	(8)	(9)	(10)
KDRT	2	-	-	-
Kekerasan Seksual	7	-	-	-
Kekerasan Fisik	-	-	-	-
Kriminal	-	-	1	-
TPPO	-	-	-	-
<b>Jumlah/Total</b>	<b>9</b>	<b>-</b>	<b>1</b>	<b>-</b>

Sumber/Source: Dinas Pemberdayaan Perempuan dan Keluarga Berencana Kabupaten Jembrana/Woman Empowerment and Family Planning Agency of Jembrana Regency

**Tabel**  
**Table** 4.3.34**Jumlah Kasus Kekerasan Menurut Jenisnya di Kabupaten Jemberana, 2016-2020**  
**Number of Cases Violence by Type in Jemberana Regency, 2016-2020**

Jenis Kasus <i>Kind of Cases</i>	2016	2017	2018	2019	2020
(1)	(2)	(3)	(4)	(5)	(6)
KDRT	3	0	6	2	2
Kekerasan Seksual	5	8	9	6	7
Kekerasan Fisik	2	5	6	2	0
Kriminal	16	9	8	2	1
TPPO	0	0	0	0	0
<b>Jumlah/Total</b>	<b>26</b>	<b>22</b>	<b>29</b>	<b>12</b>	<b>10</b>

Sumber/Source: Dinas Pemberdayaan Perempuan dan Keluarga Berencana Kabupaten Jemberana/Woman Empowerment and Family Planning Agency of Jemberana Regency

**Tabel** 4.3.35 **Jumlah Kejadian Kebakaran Berdasarkan Kecamatan di Kabupaten Jemberana, 2018-2020**  
**Table** **Number of Fire Incidents by Subdistrict in Jemberana Regency, 2018-2020**

Kecamatan Subdistrict	2018	2019	2020
(1)	(2)	(3)	(4)
Melaya	7	16	3
Negara	12	18	9
Jemberana	10	29	10
Mendoyo	7	20	5
Pekutatan	1	14	-
<b>Jemberana</b>	<b>37</b>	<b>97</b>	<b>27</b>

Sumber/Source: Satuan Polisi Pamong Praja Kabupaten Jemberana/ Civil Service Police Unit of Jemberana Regency



**Tabel** 4.3.36  
**Table**

**Jumlah Kegiatan Penegakan Peraturan Daerah dan Peraturan Bupati Berdasarkan Kecamatan di Kabupaten Jemberana, 2020**  
**Number of Enforcement Activities Regional Regulation by Subdistrict in Jemberana Regency, 2020**

Kecamatan Subdistrict	Penanganan ODGJ, Anak Terlantar/ Punk	Penanganan PKL	Perizinan
(1)	(2)	(3)	(4)
Melaya	16	-	1
Negara	29	15	1
Jemberana	26	18	5
Mendoyo	5	3	2
Pekutatan	6	2	3
<b>Jumlah/Total</b>	<b>82</b>	<b>38</b>	<b>12</b>

Lanjutan Tabel/*Continued Table* 4.3.36

Kecamatan <i>Subdistrict</i>	Administrasi Kependudukan	Pajak Reklame	Lain-lain
(1)	(5)	(6)	(7)
Melaya	1	1	-
Negara	-	1	-
Jembrana	-	1	-
Mendoyo	-	1	-
Pekutatan	-	1	-
<b>Jumlah/Total</b>	<b>1</b>	<b>5</b>	<b>-</b>

Sumber/*Source*: Satuan Polisi Pamong Praja Kabupaten Jembrana/*Civil Service Police Unit of Jembrana Regency*

**Tabel**  
**Table** 4.3.37

**Jumlah Sertifikat Yang Terbit pada Kantor Pertanahan  
Kabupaten Jemberana, 2019 dan 2020**  
*Number of Land Certificates Published by Land Office of  
Jemberana Regency, 2020*

Kecamatan Subdistrict	2019						Jumlah Total
	Hak Milik	Hak Guna Bangunan	Hak Guna Usaha	Hak Pengelolaan	Hak Pakai	Wakaf	
(1)	(2)	(3)	(4)	(5)	(6)	(7)	(8)
Melaya	1 290	13	-	-	159	2	1 464
Negara	2 765	12	-	1	658	1	3 437
Jemberana	1 505	1	-	-	275	6	1 787
Mendoyo	1 858	3	-	-	100	0	1 961
Pekutatan	797	4	-	-	82	2	885
<b>Jemberana</b>	<b>8 215</b>	<b>33</b>	<b>-</b>	<b>1</b>	<b>1 274</b>	<b>11</b>	<b>9 534</b>

Lanjutan Tabel/Continued Table 4.3.37

Kecamatan Subdistrict	2020						Jumlah Total
	Hak Milik	Hak Guna Bangunan	Hak Guna Usaha	Hak Pengelolaan	Hak Pakai	Wakaf	
(1)	(9)	(10)	(11)	(12)	(13)	(14)	(15)
Melaya	320	17	-	-	42	0	379
Negara	937	4	-	-	157	11	1 109
Jembrana	464	2	-	-	312	1	779
Mendoyo	492	57	-	-	169	3	721
Pekutatan	160	40	-	-	0	3	203
<b>Jembrana</b>	<b>2 373</b>	<b>120</b>	<b>-</b>	<b>-</b>	<b>680</b>	<b>18</b>	<b>3 191</b>

Sumber/Source: Kementerian Agraria dan Tata Ruang/Regional Office on National Land Board of Jembrana Regency

**Tabel**  
**Table** 4.3.38

**Jumlah Sarana dan Prasarana Kegiatan Dinas Lingkungan Hidup Kabupaten Jemberana, 2020**  
**Number of Facilities and Infrastructure Owned by The Environmental Service Office of Jemberana Regency, 2020**

Kecamatan Subdistrict	Excavator	Kontainer	Armroll	Dumptruck	Sepeda Motor Sampah	Gerobak Sampah
(1)	(2)	(3)	(4)	(5)	(6)	(7)
Melaya	-	4	1	1	-	4
Negara	1	6	6	2	-	3
Jemberana	-	15	7	3	15	-
Mendoyo	-	6	4	-	-	1
Pekutatan	-	3	1	-	-	1
<b>Jemberana</b>	<b>1</b>	<b>34</b>	<b>19</b>	<b>6</b>	<b>15</b>	<b>9</b>

Lanjutan Tabel/*Continued Table* 4.3.38

Kecamatan Subdistrict	Compactor	Sweeper	Truck Tinja	Tangki Air	Mobil Tangga	Mobil Roda 4
(1)	(8)	(9)	(10)	(11)	(12)	(13)
Melaya	-	-	-	-	-	-
Negara	-	-	-	-	-	-
Jembrana	1	1	1	3	1	4
Mendoyo	-	-	-	-	-	-
Pekutatan	-	-	-	-	-	-
<b>Jembrana</b>	<b>1</b>	<b>1</b>	<b>1</b>	<b>3</b>	<b>1</b>	<b>4</b>

Sumber/*Source*: Dinas Lingkungan Hidup Kabupaten Jembrana/*Environmental Service Office of Jembrana Regency*

**Tabel** 4.3.39  
**Table**

**Jumlah Penduduk yang Terlayani Pelayanan Sampah Berdasarkan Kecamatan di Kabupaten Jembrana, (Jiwa) 2016-2020**  
**Number of Population Served by Garbage Services by Subdistrict in Jembrana Regency, (People) 2016-2020**

Kecamatan Subdistrict	2016	2017	2018	2019	2020
(1)	(2)	(3)	(4)	(5)	(6)
Melaya	23 329	23 370	23 655	23 595	23 739
Negara	45 192	45 606	70 222	46 496	69 694
Jembrana	47 978	48 453	50 531	50 469	55 010
Mendoyo	10 724	8 045	51 637	44 433	34 613
Pekutatan	5 766	5 790	14 995	10 096	10 100
<b>Jembrana</b>	<b>132 989</b>	<b>131 264</b>	<b>211 040</b>	<b>175 089</b>	<b>193 156</b>

Sumber/Source: Dinas Lingkungan Hidup Kabupaten Jembrana/Environmental Service Office of Jembrana Regency

**Tabel** 4.3.40 **Jumlah Potensi Sampah Berdasarkan Kecamatan di Kabupaten Jembrana, 2020**  
**Table** **Potential Amount of Garbage by Subdistrict in Jembrana Regency, 2020**

Kecamatan Subdistrict	Desa/Kelurahan	Tempat Pembuangan Akhir (TPA)	Produksi (m <sup>3</sup> )
(1)	(2)	(3)	(4)
Melaya	10	-	47 109,09
Negara	12	1	71 891,86
Jembrana	10	-	46 527,28
Mendoyo	11	-	51 764,30
Pekutatan	8	-	23 168,74
<b>Jembrana</b>	<b>51</b>	<b>1</b>	<b>240 461,27</b>

Catatan/Notes: Konversi Sampah 1 m<sup>3</sup> = 250 kg  
 Estimasi timbulan sampah 0,5 (P3E Bali Nusra untuk Kota Kecil)

Sumber/Source: Dinas Lingkungan Hidup Kabupaten Jembrana/Environmental Service Office of Jembrana Regency



**Tabel**  
**Table** 4.3.41

**Jumlah Potensi Sampah di Kabupaten Jembrana ( $m^3$ ),  
2020**  
**Potential Amount of Garbage by Subdistrict in Jembrana  
Regency ( $m^3$ ), 2020**

Tahun Year	Produksi Sampah Garbage
(1)	(2)
2106	73 546,95
2017	72 592,97
2018	134 683,34
2019	334 641,64
2020	240 461,27

Catatan/Notes: Konversi Sampah  $1 m^3 = 250 kg$   
Estimasi timbulan sampah 0,5 (P3E Bali Nusra untuk Kota Kecil)

Sumber/Source: Dinas Lingkungan Hidup Kabupaten Jembrana/Environmental Service Office of Jembrana Regency

#### 4.4 KEMISKINAN POVERTY

**Tabel** 4.4.1 **Garis Kemiskinan, Jumlah, dan Persentase Penduduk Miskin di Kabupaten Jember, 2012–2020**  
*Table* 4.4.1 **Poverty Line, Number, and Percentage of Poor People in Jember Regency, 2012–2020**

Tahun Year	Garis Kemiskinan (rupiah/kapita/bulan) Poverty Line (rupiah/capita/month)	Jumlah Penduduk Miskin (ribu) Number of Poor People (thousand)	Persentase Penduduk Miskin Percentage of Poor People
(1)	(2)	(3)	(4)
2012	282 471	15,30	5,74
2013	298 003	14,92	5,56
2014	306 586	15,78	5,83
2015	330 073	15,83	5,84
2016	354 901	14,53	5,33
2017	374 057	14,78	5,38
2018	385 959	14,35	5,20
2019	390 102	13,55	4,88
2020	403 462	12,60	4,51

Sumber/Source: BPS, Survei Sosial Ekonomi Nasional Maret/BPS-Statistics Indonesia, March National Socioeconomic Survey

**Tabel**  
**Table** 4.4.2

**Indeks Kedalaman Kemiskinan dan Indeks Keparahan Kemiskinan di Kabupaten Jemberana, 2012–2020**  
**Poverty Gap Index and Poverty Severity Index in Jemberana Regency, 2012–2020**

Tahun Year	Indeks Kedalaman Kemiskinan Poverty Gap Index	Indeks Keparahan Kemiskinan Poverty Severity Index
(1)	(2)	(3)
2012	0,89	0,19
2013	0,68	0,13
2014	0,84	0,19
2015	0,83	0,19
2016	0,53	0,08
2017	0,86	0,19
2018	0,57	0,09
2019	0,59	0,11
2020	0,39	0,06

Sumber/Source: .BPS, Survei Sosial Ekonomi Nasional Maret/BPS-Statistics Indonesia, March National Socioeconomic Survey

**Tabel**  
**Table** 4.4.3**Gini Rasio Kabupaten Jember, 2010–2018**  
**Gini Ratio of Jember Regency, 2010–2018**

Tahun Year	Gini Rasio Gini Ratio
(1)	(2)
2010	0,2575
2011	0,4020
2012	0,3706
2013	0,3710
2014	0,3863
2015	0,3079
2016	0,3627
2017	0,3170
2018	0,3272

Sumber/Source: BPS, Survei Sosial Ekonomi Nasional Maret/BPS-Statistics Indonesia, March National Socioeconomic Survey



## Jumlah Ternak di Kabupaten Jembrana, 2020



**33.579** ekor  
Sapi Potong



**6.707** ekor  
Kambing



**1.155** ekor  
Kerbau



**152.978** ekor  
Ayam Bukan Ras

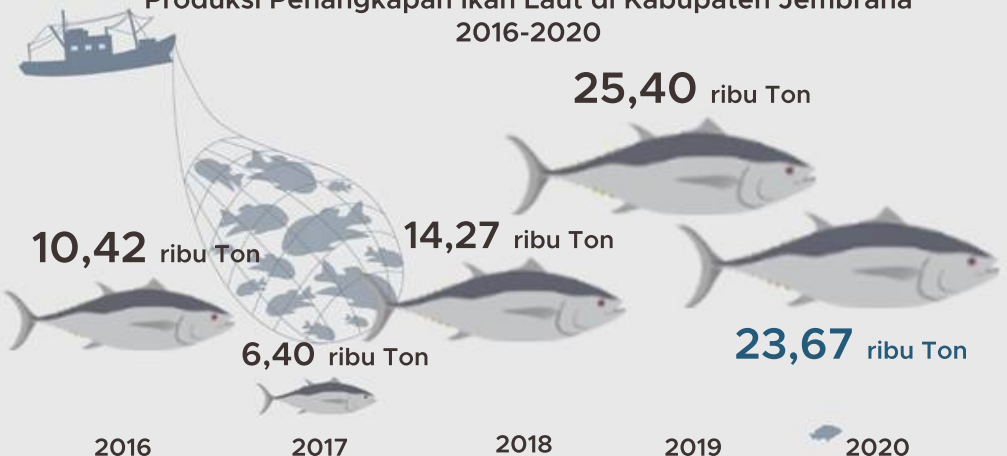


**12.232** ekor  
Babi



**32.313** ekor  
Itik

## Produksi Penangkapan Ikan Laut di Kabupaten Jembrana 2016-2020





**PENJELASAN TEKNIS**

**TECHNICAL NOTES**

1. Data Pokok tanaman pangan yang dikumpulkan oleh Badan Pusat Statistik adalah luas panen dan produktivitas (hasil per hektar). Produksi merupakan hasil perkalian antara luas panen dan produktivitas.

2. Data produksi palawija (termasuk jagung dan kedelai) terakhir dirilis pada tahun 2015. Sejak tahun 2016 BPS sudah tidak merilis lagi data produksi palawija karena metode pengumpulan luas panen metode palawija masih menggunakan metode lama, yaitu *eye estimate*, yang diduga sudah tidak akurat untuk pengumpulan data luas panen.

3. Tanaman sayuran dan buah-buahan semusim  
 Tanaman sayuran semusim adalah tanaman yang bermanfaat sebagai sayur, sebagai sumber vitamin, mineral, dan lain-lain yang berumur kurang dari satu tahun. Pada umumnya bagian yang digunakan sebagai sayur berupa daun, bunga, buah dan umbi.

Tanaman buah-buahan semusim adalah tanaman yang menghasilkan buah segar sebagai sumber vitamin, mineral, dan lain-lain yang berumur kurang dari satu tahun dan berbatang lunak. Pada

1. *The main data of food crops collected by BPS-Statistics Indonesia are harvested area and productivity (yield per hectare). Production is the result of multiplication between harvested area and productivity.*

2. *Data on secondary food crops (including maize and soybeans) were last released in 2015. Since 2016, BPS-Statistics Indonesia has not released production data on secondary food crops anymore because the harvested area collection used the old method, which is was suspected to be inaccurate for data collection of harvested area.*

3. *Seasonal vegetable and fruit plants  
 Seasonal vegetable plants are used/consumed as vegetables, which are the sources of vitamin, mineral, etc. that are aged less than 1 year. In general, parts that consumed are in the form of leaves, flower, fruits, and tubers.*

*Seasonal fruit plants are plants that produce fresh fruit as a sources of vitamin, mineral, etc. that aged less than 1 year and soft trunked. Generally, the fruit produced can be consumed without being*

umumnya buah yang dihasilkan dapat dikonsumsi tanpa dimasak terlebih dahulu.

*cooked first.*

4. Tanaman buah-buahan dan sayuran tahunan  
Tanaman buah-buahan tahunan adalah tanaman yang menghasilkan buah segar sebagai sumber vitamin, mineral, dan lain-lain yang berumur satu tahun lebih dan berbatang keras. Pada umumnya buah yang dihasilkan dapat dikonsumsi tanpa dimasak terlebih dahulu.

4. *Annual Fruit and Vegetable plants*

*Annual fruit plants are plants that produce fresh fruit as a sources of vitamin, mineral, etc. that aged more than 1 year and hard trunked. Generally, the fruit produced can be consumed without being cooked first.*

Tanaman sayuran tahunan adalah tanaman yang bermanfaat sebagai sayur, sebagai sumber vitamin, mineral, dan lain-lain yang berumur satu tahun atau lebih. Pada umumnya bagian yang digunakan sebagai sayur berupa daun, bunga, buah dan umbi.

*Annual vegetable plants are used/ consumed as vegetables, which are the sources of vitamin, mineral, etc. that are aged more than 1 year. In general, parts that consumed are in the form of leaves, flower, fruits, and tubers.*

5. Tanaman biofarmaka adalah tanaman yang bermanfaat untuk obat-obatan, kosmetik, dan kesehatan yang dikonsumsi atau digunakan dari bagian-bagian tanaman, seperti daun, batang, buah, umbi (rumping) ataupun akar.

5. *Medicinal plants are plants which are useful for medicine, cosmetics, and health. It is consumed form part of the plant, such a leaf, flower, fruit, tubber, and root.*

6. Tanaman hias adalah tanaman yang mempunyai nilai keindahan baik bentuk, warna daun, tajuk maupun bunganya, sering digunakan untuk penghias

6. *Ornamental plants are plants which have beauty value, either in shape, colour of leaf or crown of flower, and they are often used as a yard decorator.*

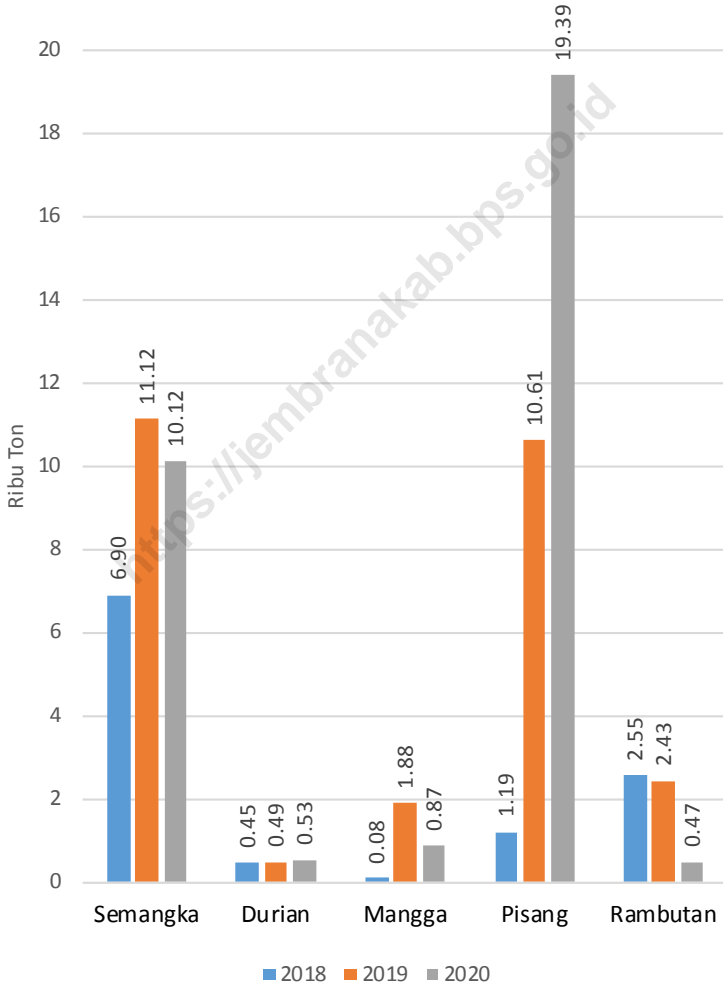


pekarangan dan lahan sebagainya.

7. Data perkebunan besar dikumpulkan oleh BPS per triwulan secara lengkap dengan pencacahan ke perusahaan untuk komoditas kelapa sawit, karet, teh dan tebu. Untuk komoditas kelapa, kopi, kakao, cengkeh, kapuk, dan tembakau, datanya diperoleh dari Direktorat Jenderal Perkebunan. Data perkebunan rakyat untuk semua komoditas diperoleh dari Direktorat Jenderal Perkebunan, Kementerian Pertanian.
7. *Data on estates are collected by BPS-Statistics Indonesia every three months on complete basis with direct enumeration of estates for oil palm, rubber, tea, and sugarcane. Data on coconut, coffe, cocoa, clove, kapok, and tobacco, as well as on smallholder plantation, are acquired from the Directorate General of Estates, Ministry of Agriculture.*
8. Perkebunan Besar adalah perkebunan yang diselenggarakan atau dikelola secara komersial oleh perusahaan berbadan hukum. Perkebunan besar terdiri atas Perkebunan Besar Negara (PBN) dan Perkebunan Besar Swasta (PBS).
8. *Estates are plantatios organized or managed commercially by companies, with legal entities. Estates comprise of Government Plantation and Private Plantation.*

**Gambar** 5.1  
**Figures**

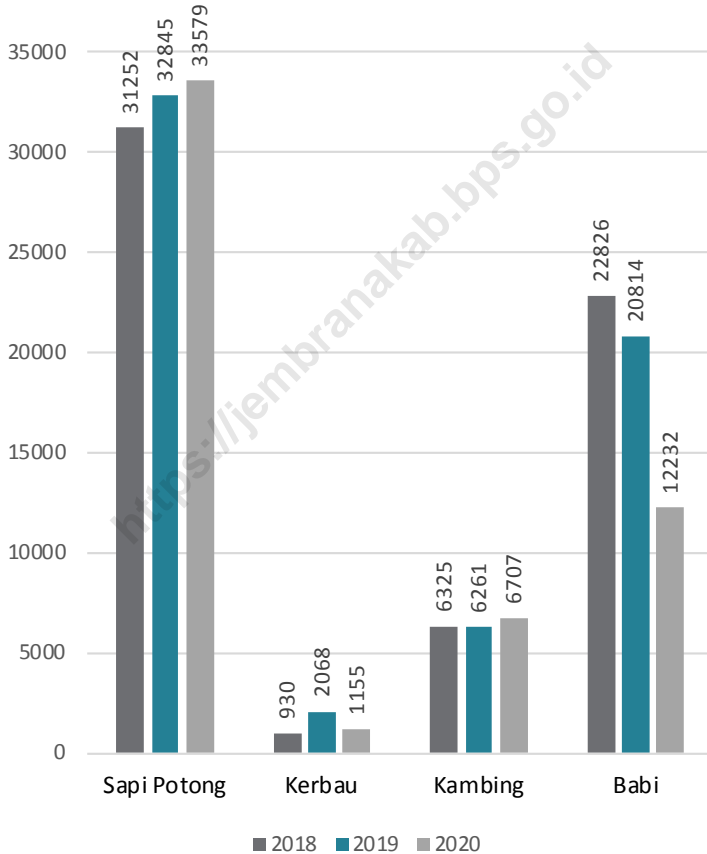
**Produksi Beberapa Komoditas Buah-buahan di Kabupaten Jemberana (Ribu Ton), 2018-2020**  
**Production Some Comodities of Fruit in Jembrana Regency (Thousand Ton), 2018-2020**



Sumber/Source : BPS, Statistik Pertanian Hortikultura SPH/BPS-Statistics Indonesia, Agricultural Statistic for Horticulture SPH

**Gambar** 5.2  
**Figures**

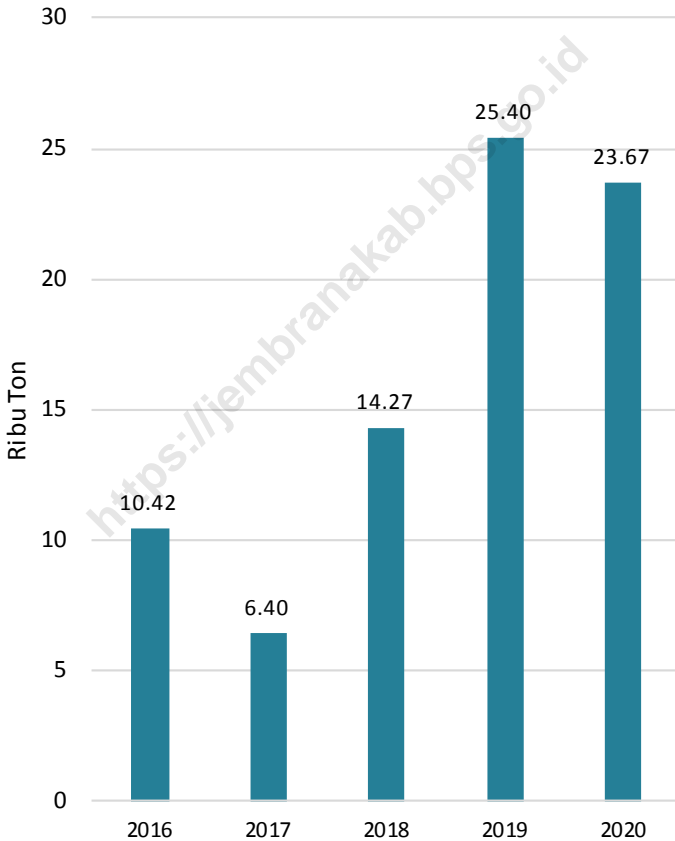
**Populasi Beberapa Jenis Ternak di Kabupaten Jembrana (ekor), 2018-2020**  
*Population of Livestocks in Jembrana Regency, 2018-2020*



Sumber/Source : Dinas Pertanian dan Pangan Kabupaten Jembrana/Department of Agriculture of Jembrana Regency

**Gambar** 5.3  
**Figures**

**Produksi Perikanan Tangkap Laut di Kabupaten Jembrana (Ribuk Ton), 2016-2020**  
*Production of Ocean Fish Catching in Jembrana Regency (Thousand Ton), 2016-2020*



Sumber/Source : Dinas Perhubungan, Kelautan, dan Perikanan Kabupaten Jembrana/Transportation, Marine, and Fishery Office of Jembrana Regency

## 5.1 HORTIKULTURA HORTICULTURE

**Tabel** 5.1.1 **Luas Panen Tanaman Sayuran Menurut Kecamatan dan Jenis Tanaman di Kabupaten Jembrana (ha), 2019 dan 2020**  
*Harvested Area of Vegetables by Subdistrict and Kind of Plant in Jembrana Regency (ha), 2019 and 2020*

Kecamatan Subdistrict	Bawang Merah Shallot		Cabai Besar Chili/Big Chili	
	2019	2020*	2019	2020*
(1)	(2)	(3)	(4)	(5)
Melaya	-	1	2	2
Negara	4	-	12	13
Jembrana	-	-	-	-
Mendoyo	-	-	-	6
Pekutatan	-	-	-	-
<b>Jembrana</b>	<b>4</b>	<b>1</b>	<b>14</b>	<b>22</b>

Lanjutan Tabel/*Continued Table* 5.1.1

Kecamatan <i>Subdistrict</i>	Cabai Rawit <i>Chili/Cayenne Pepper</i>		Kacang Panjang <i>Long Beans</i>	
	2019	2020*	2019	2020*
(1)	(6)	(7)	(8)	(9)
Melaya	3	1	-	-
Negara	6	8	-	-
Jembrana	-	4	7	1
Mendoyo	-	-	-	5
Pekutatan	-	-	-	-
<b>Jembrana</b>	<b>9</b>	<b>13</b>	<b>7</b>	<b>6</b>

Lanjutan Tabel/*Continued Table 5.1.1*

Kecamatan <i>Subdistrict</i>	Ketimun <i>Cucumber</i>		Melon <i>Melon</i>	
	2019	2020*	2019	2020*
(1)	(10)	(11)	(12)	(13)
Melaya	-	-	-	-
Negara	-	1	23	7
Jembrana	2	-	-	2
Mendoyo	-	8	-	-
Pekutatan	-	-	-	-
<b>Jembrana</b>	<b>2</b>	<b>9</b>	<b>23</b>	<b>9</b>

Lanjutan Tabel/Continued Table 5.1.1

Kecamatan Subdistrict	Semangka Watermelon		Terung Eggplant		Tomat Tomato	
	2019	2020 <sup>x</sup>	2019	2020 <sup>x</sup>	2019	2020 <sup>x</sup>
(1)	(14)	(15)	(16)	(17)	(18)	(19)
Melaya	25	11	-	-	-	-
Negara	57	54	1	3	4	4
Jembrana	25	30	-	-	2	-
Mendoyo	495	534	-	10	-	-
Pekutatan	60	26	-	-	-	-
<b>Jembrana</b>	<b>662</b>	<b>655</b>	<b>1</b>	<b>13</b>	<b>6</b>	<b>4</b>

Catatan/Note: Angka Sementara (Asem)/Preliminary Figures

Sumber/Source: BPS, Statistik Pertanian Hortikultura SPH/BPS-Statistics Indonesia, Agricultural Statistic for Horticulture SPH



**Tabel**  
**Table** 5.1.2

**Produksi Tanaman Sayuran Menurut Kecamatan dan Jenis Tanaman di Kabupaten Jembrana (kuintal), 2019 dan 2020**

*Production of Vegetables by Subdistrict and Kind of Plant in Jembrana Regency (quintal), 2019 and 2020*

Kecamatan Subdistrict	Bawang Merah Shallot		Cabai Besar Chili/Big Chili	
	2019	2020*	2019	2020*
(1)	(2)	(3)	(4)	(5)
Melaya	-	72	116	142
Negara	180	20	468	528
Jembrana	-	-	-	-
Mendoyo	-	-	-	96
Pekutatan	-	-	-	-
<b>Jembrana</b>	<b>180</b>	<b>92</b>	<b>584</b>	<b>767</b>

Lanjutan Tabel/*Continued Table* 5.1.2

Kecamatan Subdistrict	Cabai Rawit Chili/Cayenne Pepper		Kacang Panjang Long Beans	
	2019	2020*	2019	2020*
(1)	(6)	(7)	(8)	(9)
Melaya	44	76	-	-
Negara	235	311	-	-
Jembrana	-	-	255	150
Mendoyo	-	79	-	106
Pekutatan	-	-	-	-
<b>Jembrana</b>	<b>279</b>	<b>466</b>	<b>255</b>	<b>256</b>

Lanjutan Tabel/*Continued Table 5.1.2*

Kecamatan <i>Subdistrict</i>	Ketimun <i>Cucumber</i>		Melon <i>Melon</i>	
	2019	2020*	2019	2020*
(1)	(10)	(11)	(12)	(13)
Melaya	-	-	-	-
Negara	-	100	4 135	625
Jembrana	73	-	-	500
Mendoyo	-	1 120	-	-
Pekutatan	-	-	-	-
<b>Jembrana</b>	<b>73</b>	<b>1 220</b>	<b>4 135</b>	<b>1 125</b>

Lanjutan Tabel/Continued Table 5.1.2

Kecamatan Subdistrict	Semangka Watermelon		Terung Eggplant		Tomat Tomato	
	2019	2020*	2019	2020*	2019	2020*
(1)	(14)	(15)	(16)	(17)	(18)	(19)
Melaya	6 610	2 880	-	-	-	38
Negara	10 800	7 430	120	330	698	125
Jembrana	5 000	5 260	-	-	6	-
Mendoyo	78 842	81 020	-	225	-	-
Pekutatan	9 975	4 640	-	-	-	-
<b>Jembrana</b>	<b>111 227</b>	<b>101 230</b>	<b>120</b>	<b>555</b>	<b>704</b>	<b>163</b>

Catatan/Note: Angka Sementara (Asem)/Preliminary Figures

Sumber/Source: BPS, Statistik Pertanian Hortikultura SPH/BPS-Statistics Indonesia, Agricultural Statistic for Horticulture SPH

**Tabel**  
**Table** 5.1.3

**Luas Panen Tanaman Sayuran dan Buah-buahan Semusim Menurut Jenis Tanaman di Kabupaten Jembrana (ha), 2018–2020**  
*Harvested Area of Seasonal Vegetables and Fruits by Kind of Plant in Jembrana Regency (ha), 2018–2020*

Jenis Tanaman <i>Kind of Plants</i>	2018	2019	2020 <sup>x</sup>
(1)	(2)	(3)	(4)
Bawang Merah/ <i>Shallot</i>	3	4	1
Cabai Besar/ <i>Chili (Capsicum Annum)</i>	6	14	22
Cabai Rawit/ <i>Chili (Capsicum Frutescens)</i>	15	9	13
Kacang Panjang/ <i>Yarldong Bean</i>	2	7	6
Ketimun/ <i>Cucumber</i>	3	2	9
Melon/ <i>Melon</i>	22	23	9
Semangka/ <i>Watermelon</i>	554	662	655
Terung/ <i>Eggplant</i>	1	1	13
Tomat/ <i>Tomato</i>	1	6	4

Catatan/*Note*: Angka Sementara (Asem)/*Preliminary Figures*

Sumber/*Source*: BPS, Statistik Pertanian Hortikultura SPH/*BPS-Statistics Indonesia, Agricultural Statistic for Horticulture SPH*

**Tabel**  
**Table** 5.1.4

**Produksi Tanaman Sayuran dan Buah-buahan Semusim Menurut Jenis Tanaman di Kabupaten Jembrana (kuintal), 2018–2020**  
**Production of Seasonal Vegetables and Fruits by Kind of Plant in Jembrana Regency (quintal), 2018–2020**

Jenis Tanaman Kind of Plants	2018	2019	2020 <sup>x</sup>
(1)	(2)	(3)	(4)
Bawang Merah/Shallot	308	180	92
Cabai Besar/Chili ( <i>Capsicum Annum</i> )	140	584	767
Cabai Rawit/Chili ( <i>Capsicum Frutescens</i> )	442	279	466
Kacang Panjang/Yarldong Bean	186	255	256
Ketimun/Cucumber	290	73	1 220
Melon/Melon	2 565	4 135	1 125
Semangka/Watermelon	69 035	111 227	101 230
Terung/Eggplant	5	120	555
Tomat/Tomato	120	704	163

Catatan/Note: Angka Sementara (Asem)/Preliminary Figures

Sumber/Source: BPS, Statistik Pertanian Hortikultura SPH/BPS-Statistics Indonesia, Agricultural Statistic for Horticulture SPH

**Tabel**  
**Table** 5.1.5

**Luas Panen Tanaman Biofarmaka Menurut Kecamatan dan Jenis Tanaman di Kabupaten Jembrana (m<sup>2</sup>), 2019 dan 2020**  
***Harvested Area of Medicinal Plants by Subdistrict and Kind of Plant in Jembrana Regency (m<sup>2</sup>), 2019 and 2020***

Kecamatan Subdistrict	Jaje Ginger		Laos/Lengkuas Galanga	
	2019	2020 <sup>x</sup>	2019	2020 <sup>x</sup>
(1)	(2)	(3)	(4)	(5)
Melaya	-	-	-	-
Negara	-	-	-	-
Jembrana	-	-	-	-
Mendoyo	-	-	-	-
Pekutatan	-	-	-	-
<b>Jembrana</b>	-	-	-	-

Lanjutan Tabel/Continued Table 5.1.5

Kecamatan Subdistrict	Kencur East Indian Galangal		Kunyit Turmeric	
	2019	2020 <sup>x</sup>	2019	2020 <sup>x</sup>
(1)	(6)	(7)	(8)	(9)
Melaya	-	-	-	-
Negara	-	-	-	-
Jembrana	-	-	-	-
Mendoyo	-	-	-	-
Pekutatan	-	-	-	-
<b>Jembrana</b>	-	-	-	-

Catatan/Note: Angka Sementara (Asem)/Preliminary Figures

Sumber/Source: BPS, Statistik Pertanian Hortikultura SPH/BPS-Statistics Indonesia, Agricultural Statistic for Horticulture SPH



**Tabel**  
**Table** 5.1.6**Produksi Tanaman Biofarmaka Menurut Kecamatan dan Jenis Tanaman di Kabupaten Jembrana (kg), 2019 and 2020***Production of Medicinal Plants by Subdistrict and Kind of Plant in Jembrana Regency (kg), 2019 and 2020*

Kecamatan Subdistrict	Jahe Ginger		Laos/Lengkuas Galanga	
	2019	2020 <sup>x</sup>	2019	2020 <sup>x</sup>
(1)	(2)	(3)	(4)	(5)
Melaya	-	-	-	-
Negara	-	-	-	-
Jembrana	-	-	-	-
Mendoyo	-	-	-	-
Pekutatan	-	-	-	-
<b>Jembrana</b>	-	-	-	-

Lanjutan Tabel/*Continued Table 5.1.6*

Kecamatan Subdistrict	Kencur <i>East Indian Galangal</i>		Kunyit <i>Turmeric</i>	
	2019	2020 <sup>x</sup>	2019	2020 <sup>x</sup>
(1)	(6)	(7)	(8)	(9)
Melaya	-	-	-	-
Negara	-	-	-	-
Jembrana	-	-	-	-
Mendoyo	-	-	-	-
Pekutatan	-	-	-	-
<b>Jembrana</b>	-	-	-	-

Catatan/*Note*: Angka Sementara (Asem)/*Preliminary Figures*

Sumber/*Source*: BPS, Statistik Pertanian Hortikultura SPH/*BPS-Statistics Indonesia, Agricultural Statistic for Horticulture SPH*

**Tabel**  
**Table** 5.1.7**Luas Panen Tanaman Biofarmaka Menurut Jenis Tanaman  
di Kabupaten Jembrana, 2018–2020**  
*Harvested Area of Medicinal Plants by Kind of Plant in  
Jembrana Regency, 2018–2020*

Jenis Tanaman <i>Kind of Plants</i>	Satuan <i>Unit</i>	2018	2019	2020*
(1)	(2)	(3)	(4)	(5)
Dlingo/Dringo/Sweet Root/Calamus	m <sup>2</sup>	-	-	-
Jage/Ginger	m <sup>2</sup>	-	-	-
Kapulaga/Java Cardamon	m <sup>2</sup>	-	-	-
Keji Beling/Kecibeling/ <i>Strobilanthes crispa</i>	m <sup>2</sup>	-	-	-
Kencur/East Indian Galangal	m <sup>2</sup>	-	-	-
Kunyit/Turmeric	m <sup>2</sup>	-	-	-
Laos/Lengkuas/Galanga	m <sup>2</sup>	-	-	-
Lempuyang/ <i>Zingiber Aromaticum</i>	m <sup>2</sup>	-	-	-
Lidah Buaya/ <i>Oliviera</i>	m <sup>2</sup>	-	-	-
Mahkota Dewa/ <i>God's Crown</i>	pohon/tree	-	-	-
Mengkudu/Pace/ <i>Indian Mulberry</i>	pohon/tree	-	-	-
Sambiloto/ <i>King of Bitter</i>	m <sup>2</sup>	-	-	-
Temuireng/ <i>Black Turmeric</i>	m <sup>2</sup>	-	-	-
Temukunci/ <i>Chinese Keys</i>	m <sup>2</sup>	-	-	-
Temulawak/ <i>Java Turmeric</i>	m <sup>2</sup>	-	-	-

Catatan/Note: Angka Sementara (Asem)/Preliminary Figures

Sumber/Source: BPS, Statistik Pertanian Hortikultura SPH/BPS-Statistics Indonesia, Agricultural Statistic for Horticulture SPH

**Tabel**  
**Table** 5.1.8

**Produksi Tanaman Biofarmaka Menurut Jenis Tanaman di Kabupaten Jemberana, 2018–2020**  
**Production of Medicinal Plants by Kind of Plant in Jemberana Regency, 2018–2020**

Jenis Tanaman <i>Kind of Plants</i>	Satuan <i>Unit</i>	2018	2019	2020 <sup>x</sup>
(1)	(2)	(3)	(4)	(5)
Dlingo/Dringo/Sweet Root/Calamus	kg	-	-	-
Jage/Ginger	kg	-	-	-
Kapulaga/Java Cardamon	kg	-	-	-
Keji Beling/Kecibeling/ <i>Strobilanthes crista</i>	kg	-	-	-
Kencur/East Indian Galangal	kg	-	-	-
Kunyit/Turmeric	kg	-	-	-
Laos/Lengkuas/Galanga	kg	-	-	-
Lempuyang/ <i>Zingiber Aromaticum</i>	kg	-	-	-
Lidah Buaya/ <i>Oliviera</i>	kg	-	-	-
Mahkota Dewa/ <i>God's Crown</i>	kg	-	-	-
Mengkudu/Pace/ <i>Indian Mulberry</i>	kg	-	-	-
Sambiloto/ <i>King of Bitter</i>	kg	-	-	-
Temuireng/ <i>Black Turmeric</i>	kg	-	-	-
Temukunci/ <i>Chinese Keys</i>	kg	-	-	-
Temulawak/ <i>Java Turmeric</i>	kg	-	-	-

Catatan/Note: Angka Sementara (Asem)/Preliminary Figures

Sumber/Source: BPS, Statistik Pertanian Hortikultura SPH/BPS-Statistics Indonesia, Agricultural Statistic for Horticulture SPH

**Tabel 5.1.9** Luas Panen Tanaman Hias Menurut Kecamatan dan Jenis Tanaman di Kabupaten Jembrana (m<sup>2</sup>), 2019 and 2020  
**Table** *Harvested Area of Ornamental Plants by Subdistrict and Kind of Plant in Jembrana Regency (m<sup>2</sup>), 2019 and 2020*

Kecamatan Subdistrict	Anggrek/ <i>Orchid</i>		Krisan/ <i>Chrysantemum</i>	
	2019	2020 <sup>x</sup>	2019	2020 <sup>x</sup>
(1)	(2)	(3)	(4)	(5)
Melaya	-	-	-	-
Negara	-	-	-	-
Jembrana	-	-	-	-
Mendoyo	-	-	-	-
Pekutatan	-	-	-	-
<b>Jembrana</b>		-	-	-

Lanjutan Tabel/*Continued Table* 5.1.9

Kecamatan <i>Subdistrict</i>	Mawar/Rose		Sedap Malam/Tuberose	
	2019	2020 <sup>x</sup>	2019	2020 <sup>x</sup>
(1)	(8)	(9)	(10)	(11)
Melaya	-	-	-	-
Negara	-	-	-	-
Jembrana	-	-	-	-
Mendoyo	-	-	-	-
Pekutatan	-	-	-	-
<b>Jembrana</b>	-	-	-	-

Catatan/*Note*: Angka Sementara (Asem)/*Preliminary Figures*

Sumber/*Source*: BPS, Statistik Pertanian Hortikultura SPH-TH/*BPS-Statistics Indonesia, Agricultural Statistik for Horticulture SPH-TH*

**Tabel**  
**Table** 5.1.10

**Produksi Tanaman Hias Menurut Kecamatan dan Jenis Tanaman di Kabupaten Jembrana (tangkai), 2019 and 2020**  
*Production of Ornamental Plants by Subdistrict and Kind of Plant in Jembrana Regency (stalks), 2019 and 2020*

Kecamatan Subdistrict	Anggrek/ <i>Orchid</i>		Krisan/ <i>Chrysantemum</i>	
	2019	2020 <sup>x</sup>	2019	2020 <sup>x</sup>
(1)	(2)	(3)	(4)	(5)
Melaya	-	-	-	-
Negara	-	-	-	-
Jembrana	-	-	-	-
Mendoyo	-	-	-	-
Pekutatan	-	-	-	-
<b>Jembrana</b>	-	-	-	-

Lanjutan Tabel/*Continued Table* 5.1.10

Kecamatan Subdistrict	Mawar/Rose		Sedap Malam/Tuberose	
	2019	2020 <sup>x</sup>	2019	2020 <sup>x</sup>
(1)	(8)	(9)	(10)	(11)
Melaya	-	-	-	-
Negara	-	-	-	-
Jembrana	-	-	-	-
Mendoyo	-	-	-	-
Pekutatan	-	-	-	-
<b>Jembrana</b>	-	-	-	-

Catatan/Note: Angka Sementara (Asem)/Preliminary Figures

Sumber/Source: BPS, Statistik Pertanian Hortikultura SPH/BPS-Statistics Indonesia, Agricultural Statistik for Horticulture SPH



**Tabel**  
**Table** 5.1.11**Luas Panen Tanaman Hias Menurut Jenis Tanaman di  
Kabupaten Jembrana, 2018–2020**  
*Harvested Area of Ornamental Plants by Kind of Plant in  
Jembrana Regency, 2018–2020*

Jenis Tanaman <i>Kind of Plants</i>	Satuan <i>Unit</i>	2018	2019	2020 <sup>x</sup>
(1)	(2)	(3)	(4)	(5)
Anggrek/ <i>Orchid</i>	m <sup>2</sup>	-	-	-
Anthurium Bunga/ <i>Flemingo Lily Flower</i>	m <sup>2</sup>	-	-	-
Anthurium Daun/ <i>Anthurium</i>	m <sup>2</sup>	-	-	-
Anyelir/ <i>Carnation</i>	m <sup>2</sup>	-	-	-
Balanceng/ <i>Dieffenbacia</i>	m <sup>2</sup>	-	-	-
Dracaena/ <i>Dracaena</i>	m <sup>2</sup>	-	-	-
Euphorbia/ <i>Euphorbia</i>	m <sup>2</sup>	-	-	-
Gladiol/ <i>Gladiol</i>	m <sup>2</sup>	-	-	-
Hanjuang/ <i>Cordyline</i>	m <sup>2</sup>	-	-	-
Herbras/ <i>Gerbera</i>	m <sup>2</sup>	-	-	-
Kamboja Jepang/ <i>Adenium</i>	m <sup>2</sup>	-	-	-
Keladi Hias/ <i>Caladium</i>	m <sup>2</sup>	-	-	-
Krisan/ <i>Chrysantemum</i>	m <sup>2</sup>	-	-	-
Mawar/ <i>Rose</i>	m <sup>2</sup>	-	-	-
Melati/ <i>Jasmine</i>	m <sup>2</sup>	-	-	-
Monstera/ <i>Monstera</i>	m <sup>2</sup>	-	-	-
Pakis/ <i>Leather Leaf Fern</i>	m <sup>2</sup>	-	-	-
Palem/ <i>Palm</i>	pohon/ <i>tree</i>	-	-	-
Pedang-Pedangan/ <i>Sansevieria</i>	m <sup>2</sup>	-	-	-
Philodendron/ <i>Philodendron</i>	m <sup>2</sup>	-	-	-
Pisang-Pisangan/ <i>Heliconia</i>	m <sup>2</sup>	-	-	-
Sedap Malam/ <i>Tuberose</i>	m <sup>2</sup>	-	-	-
Soka/ <i>Ixora</i>	m <sup>2</sup>	-	-	-
Sri Rejeki/ <i>Aglaonema</i>	m <sup>2</sup>	-	-	-

Catatan/Note: Angka Sementara (Asem)/*Preliminary Figures*Sumber/Source: BPS, Statistik Pertanian Hortikultura SPH/BPS-*Statistics Indonesia, Agricultural Statistik for Horticulture SPH*

**Tabel** 5.1.12 **Produksi Tanaman Hias Menurut Jenis Tanaman di Kabupaten Jember, 2018–2020**  
**Table** 5.1.12 **Production of Ornamental Plants by Kind of Plant in Jember Regency, 2018–2020**

Jenis Tanaman Kind of Plants	Satuan Unit	2018	2019	2020 <sup>x</sup>
(1)	(2)	(3)	(4)	(5)
Anggrek/ Orchid	tangkai/stalks	-	-	-
Anthurium Bunga/ Flamingo Lily Flower	tangkai/stalks	-	-	-
Anthurium Daun/ Anthurium	pohon/tree	-	-	-
Anyelir/ Carnation	tangkai/stalks	-	-	-
Balaceng/ Dieffenbacia	pohon/tree	-	-	-
Dracaena/ Dracaena	pohon/tree	-	-	-
Euphorbia/ Euphorbia	pohon/tree	-	-	-
Gladiol/ Gladiol	tangkai/stalks	-	-	-
Hanjuang/ Cordyline	pohon/tree	-	-	-
Herbras/ Gerbera	tangkai/stalks	-	-	-
Kamboja Jepang/ Adenium	pohon/tree	-	-	-
Keladi Hias/ Caladium	pohon/tree	-	-	-
Krisan/ Chrysantemum	tangkai/stalks	-	-	-
Mawar/ Rose	tangkai/stalks	-	-	-
Melati/ Jasmine	Kg	-	-	-
Monstera/ Monstera	pohon/tree	-	-	-
Pakis/ Leather Leaf Fern	pohon/tree	-	-	-
Palem/ Palm	pohon/tree	-	-	-
Pedang-Pedangan/ Sansevieria	rumpun/clumps	-	-	-
Philodendron/ Philodendron	pohon/tree	-	-	-
Pisang-Pisangan/ Heliconia	tangkai/stalks	-	-	-
Sedap Malam/ Tuberose	tangkai/stalks	-	-	-
Soka/ Ixora	pohon/tree	-	-	-
Sri Rejeki/ Aglaonema	pohon/tree	-	-	-

Catatan/Note: Angka Sementara (Asem)/Preliminary Figures

Sumber/Source: BPS, Statistik Pertanian Hortikultura SPH/BPS-Statistics Indonesia, Agricultural Statistik for Horticulture SPH

**Tabel**  
**Table** 5.1.13

**Produksi Buah-buahan Menurut Kecamatan dan Jenis Tanaman di Kabupaten Jembrana (kuintal), 2019 and 2020**

*Production of Fruits by Subdistrict and Kind of Plant in Jembrana Regency (kuintal), 2019 and 2020*

Kecamatan Subdistrict	Alpukat/Avocado		Belimbing/Star Fruit		Duku/Langsat/Kokosan/ Duku	
	2019	2020*	2019	2020*	2019	2020*
(1)	(2)	(3)	(4)	(5)	(6)	(7)
Melaya	115	83	11	-	49	246
Negara	-	-	-	-	241	-
Jembrana	36	29	197	96	63	-
Mendoyo	62	117	50	96	530	44
Pekutatan	-	-	-	5	-	-
<b>Jembrana</b>	<b>213</b>	<b>229</b>	<b>258</b>	<b>197</b>	<b>883</b>	<b>290</b>

Lanjutan Tabel/*Continued Table* 5.1.13

Kecamatan Subdistrict	Durian/ <i>Durian</i>		Jambu Air/ <i>Water Apple</i>		Jambu Biji/ <i>Guava</i>	
	2019	2020*	2019	2020*	2019	2020*
(1)	(8)	(9)	(10)	(11)	(12)	(13)
Melaya	304	4 159	-	217	194	486
Negara	910	-	-	-	-	-
Jembrana	336	132	27	44	151	194
Mendoyo	1 749	811	-	10	140	614
Pekutatan	1 600	182	-	-	-	-
<b>Jembrana</b>	<b>4 899</b>	<b>5 284</b>	<b>27</b>	<b>271</b>	<b>485</b>	<b>1 294</b>

Lanjutan Tabel/*Continued Table* 5.1.13

Kecamatan Subdistrict	Jeruk Besar/Pomelo		Jeruk Siam/Keprok/ Orange/Tangerine		Mangga/Mango	
	2019	2020*	2019	2020*	2019	2020*
(1)	(14)	(15)	(16)	(17)	(18)	(19)
Melaya	-	-	118	540	9 886	8 344
Negara	-	-	-	-	-	-
Jembrana	789	415	-	-	296	90
Mendoyo	-	29	-	73	3 267	274
Pekutatan	-	322	-	-	5 400	-
<b>Jembrana</b>	<b>789</b>	<b>766</b>	<b>118</b>	<b>613</b>	<b>18 849</b>	<b>8 708</b>

Lanjutan Tabel/Continued Table 5.1.13

Kecamatan Subdistrict	Manggis/Mangosteen		Melinjo/Gnetum/Melinjo		Nangka/Cempedak/ Jackfruit	
	2019	2020*	2019	2020*	2019	2020*
(1)	(20)	(21)	(22)	(23)	(24)	(25)
Melaya	210	492	-	-	-	104
Negara	7	-	-	-	-	-
Jembrana	550	-	11	-	163	6
Mendoyo	1 154	511	-	-	297	2 922
Pekutatan	-	-	-	-	-	-
<b>Jembrana</b>	<b>1 921</b>	<b>1 003</b>	<b>11</b>	<b>-</b>	<b>460</b>	<b>3 032</b>

Lanjutan Tabel/*Continued Table* 5.1.13

Kecamatan Subdistrict	Nenas/Pineapple		Pepaya/Papaya		Pisang/Banana	
	2019	2020*	2019	2020*	2019	2020*
(1)	(26)	(27)	(28)	(29)	(30)	(31)
Melaya	-	15	6	50	80 639	115 567
Negara	-	-	300	90	520	300
Jembrana	9	-	33	4	25	28
Mendoyo	16	-	-	33	8 220	10 766
Pekutatan	-	-	-	326	16 660	67 182
<b>Jembrana</b>	<b>25</b>	<b>15</b>	<b>339</b>	<b>503</b>	<b>106 064</b>	<b>193 943</b>

Lanjutan Tabel/Continued Table 5.1.13

Kecamatan Subdistrict	Rambutan/Rambutan		Salak/Snakefruit		Sawo/Sapodilla/Sawo	
	2019	2020*	2019	2020*	2019	2020*
(1)	(32)	(33)	(34)	(35)	(36)	(37)
Melaya	19 830	1 114	-	269	-	449
Negara	300	-	-	-	-	-
Jembrana	43	-	-	-	33	6
Mendoyo	4 162	1 105	113	396	-	395
Pekutatan	-	2 500	1 190	726	-	-
<b>Jembrana</b>	<b>24 335</b>	<b>4 719</b>	<b>1 303</b>	<b>1 391</b>	<b>33</b>	<b>850</b>



Lanjutan Tabel/*Continued Table* 5.1.13

Kecamatan Subdistrict	Sirsak/Soursop		Sukun/Breadfruit	
	2019	2020*	2019	2020*
(1)	(38)	(39)	(40)	(41)
Melaya	-	6	84	20
Negara	-	-	-	-
Jembrana	-	-	7	-
Mendoyo	53	68	43	83
Pekutatan	-	-	-	-
<b>Jembrana</b>	<b>53</b>	<b>74</b>	<b>134</b>	<b>103</b>

Catatan/Note: Angka Sementara (Asem)/Preliminary Figures

Sumber/Source: BPS, Statistik Pertanian Hortikultura SPH/BPS-Statistics Indonesia, Agricultural Statistic for Horticulture SPH

**Tabel**  
**Table** 5.1.14

**Produksi Buah-Buahan dan Sayuran Tahunan Menurut Jenis Tanaman di Kabupaten Jembrana (kuintal), 2018-2020**

**Production of Annual Fruits and Vegetables by Kind of Plant in Jembrana Regency (quintal), 2018–2020**

Jenis Tanaman <i>Kind of Plants</i>	2018	2019	2020*
(1)	(3)	(4)	(5)
<b>Buah-buahn/Fruits:</b>			
Alpukat/ <i>Avocado</i>	80	213	229
Belimbing/ <i>Star Fruit</i>	123	258	197
Duku/Langsar/ <i>Kokosan/Duku</i>	241	883	290
Durian/ <i>Durian</i>	4 489	4 899	5 284
Jambu Air/ <i>Rose Apple</i>	13	27	271
Jambu Biji/ <i>Guava</i>	1 001	485	1 294
Jeruk Besar/ <i>Pomelo</i>	271	789	766
Jeruk Siam/ <i>Keprok/Tangerine/Orange</i>	4 250	118	613
Mangga/ <i>Mango</i>	835	18 849	8 708
Manggis/ <i>Mangosteen</i>	3 232	1 921	1 003
Nangka/ <i>Cempedak/Jack Fruit</i>	830	460	3 032
Nenas/ <i>Pineapple</i>	800	25	15
Pepaya/ <i>Papaya</i>	543	339	503
Pisang/ <i>Banana</i>	11 949	106 064	193 943
Rambutan/ <i>Rambutan</i>	25 459	24 335	4 719
Salak/ <i>Salacca</i>	452	1 303	1 391
Sawo/ <i>Sapodilla/Star Apple</i>	1 054	33	850
Sirsak/ <i>Soursop</i>	15	53	74
Sukun/ <i>Bread Fruit</i>	153	134	103
<b>Sayuran/Vegetables:</b>			
Melingo/ <i>Melingo</i>	11	11	-

Catatan/Note: Angka Sementara (Asem)/*Preliminary Figures*

Sumber/Source: BPS, Statistik Pertanian Hortikultura SPH/BPS-*Statistics Indonesia, Agricultural Statistic for Horticulture SPH*

## 5.2 PERKEBUNAN ESTATE CROPS

**Tabel** 5.2.1 **Luas Areal Tanaman Perkebunan Menurut Kecamatan dan Jenis Tanaman di Kabupaten Jembrana (ha), 2019 dan 2020**  
*Planted Area of Estate Crops by Subdistrict and Type of Crops in Jembrana Regency (ha), 2019 and 2020*

Kecamatan Subdistrict	Kelapa Sawit/Oil Palm		Kelapa/Coconut	
	2019	2020	2019	2020*
(1)	(2)	(3)	(4)	(5)
Melaya	-	-	3 731,10	3 731,10
Negara	-	-	3 698,25	3 708,25
Jembrana	-	-	2 153,95	2 153,95
Mendoyo	-	-	7 049,65	7 049,65
Pekutatan	-	-	1 128,99	1 129,24
<b>Jembrana</b>	-	-	<b>17 761,94</b>	<b>17 772,19</b>

Lanjutan Tabel/*Continued Table* 5.2.1

Kecamatan Subdistrict	Karet/Rubber		Kopi/Coffee	
	2019	2020*	2019	2020*
(1)	(6)	(7)	(8)	(9)
Melaya	-	-	67,45	67,45
Negara	-	-	64,65	64,65
Jembrana	-	-	108,52	108,52
Mendoyo	-	-	779,40	779,40
Pekutatan	239,00	239,00	192,00	192,00
<b>Jembrana</b>	<b>239,00</b>	<b>239,00</b>	<b>1 212,02</b>	<b>1212,02</b>

Lanjutan Tabel/*Continued Table* 5.2.1

Kecamatan Subdistrict	Kakao/Cocoa		Tebu/Sugar cane	
	2019	2020*	2019	2020*
(1)	(10)	(11)	(12)	(13)
Melaya	1 936,43	1 936,00	-	-
Negara	544,68	545,00	-	-
Jembrana	559,00	559,00	-	-
Mendoyo	2 144,01	2 144,00	-	-
Pekutatan	1 074,49	1 074,00	-	-
<b>Jembrana</b>	<b>6 258,61</b>	<b>6 258,00</b>	-	-

Lanjutan Tabel/Continued Table 5.2.1

Kecamatan Subdistrict	Teh/Tea		Tembakau/Tobacco	
	2019	2020*	2019	2020*
(1)	(14)	(15)	(16)	(17)
Melaya	-	-	1,00	2,00
Negara	-	-	4,50	7,00
Jembrana	-	-	1,50	-
Mendoyo	-	-	-	-
Pekutatan	-	-	-	-
<b>Jembrana</b>	-	-	<b>7,00</b>	<b>9,00</b>

Lanjutan Tabel/Continued Table 5.2.1

Kecamatan Subdistrict	Cengkeh/Cloves		Pala/Nutmeg	
	2019	2020*	2019	2020*
(1)	(18)	(19)	(20)	(21)
Melaya	160,10	160,10	107,00	107,00
Negara	317,00	317,00	150,44	150,44
Jembrana	539,00	539,00	96,07	96,07
Mendoyo	1 853,70	1 853,70	454,27	454,27
Pekutatan	549,80	549,80	422,00	422,00
<b>Jembrana</b>	<b>3 419,60</b>	<b>3 419,60</b>	<b>1 229,78</b>	<b>1 229,78</b>

Catatan/Note: Angka Sementara (Asem)/Preliminary Figures  
 Kelapa dalam tabel termasuk kelapa dalam, kelapa genjah, kelapa hibrida, dan kelapa deres/coconut in this table include tall coconut, dwarf coconut, hybrid coconut, and top coconut sugar

Sumber/Source: Dinas Tanaman Pangan, Hortikultura, dan Perkebunan Provinsi Bali/Department of Food Crops, Horticulture, and Plantation of Bali Province

**Tabel** 5.2.2 **Produksi Perkebunan Menurut Kecamatan dan Jenis Tanaman di Kabupaten Jembrana (ton), 2019 dan 2020**  
**Table** **Production of Estate by Subdistrict and Type of Crops in Jembrana Regency (ton), 2019 and 2020**

Kecamatan Subdistrict	Kelapa Sawit/Oil Palm		Kelapa/Coconut	
	2019	2020*	2019	2020*
(1)	(2)	(3)	(4)	(5)
Melaya	-	-	3 898,88	3 883,80
Negara	-	-	3 987,62	3 967,77
Jembrana	-	-	2 001,47	2 115,85
Mendoyo	-	-	7 038,19	6 937,05
Pekutatan	-	-	768,69	740,14
<b>Jembrana</b>	-	-	<b>17 694,85</b>	<b>17 680,61</b>



Lanjutan Tabel/*Continued Table* 5.2.2

Kecamatan <i>Subdistrict</i>	Karet/ <i>Rubber</i>		Kopi/ <i>Coffee</i>	
	2019	2020*	2019	2020*
(1)	(6)	(7)	(8)	(9)
Melaya	-	-	8,56	3,69
Negara	-	-	9,41	8,50
Jembrana	-	-	26,44	30,76
Mendoyo	-	-	178,42	177,40
Pekutatan	199,85	199,85	21,54	53,84
<b>Jembrana</b>	<b>199,85</b>	<b>199,85</b>	<b>244,37</b>	<b>274,19</b>

Lanjutan Tabel/*Continued Table* 5.2.2

Kecamatan <i>Subdistrict</i>	Kakao/ <i>Cocoa</i>		Tebu/ <i>Sugar cane</i>	
	2019	2020*	2019	2020*
(1)	(10)	(11)	(12)	(13)
Melaya	796,07	779,98	-	-
Negara	221,98	246,80	-	-
Jembrana	275,22	291,89	-	-
Mendoyo	1 094,90	1 135,09	-	-
Pekutatan	553,49	555,19	-	-
<b>Jembrana</b>	<b>2 941,66</b>	<b>3 008,95</b>	-	-

Lanjutan Tabel/*Continued Table* 5.2.2

Kecamatan <i>Subdistrict</i>	Teh/ <i>Tea</i>		Tembakau/ <i>Tobacco</i>	
	2019	2020*	2019	2020*
(1)	(18)	(19)	(20)	(21)
Melaya	-	-	1,60	4,00
Negara	-	-	7,29	16,00
Jembrana	-	-	2,33	-
Mendoyo	-	-	-	-
Pekutatan	-	-	-	-
<b>Jembrana</b>		<b>-</b>	<b>11,22</b>	<b>20,00</b>

Catatan/*Note*: Angka Sementara (Asem)/*Preliminary Figures*  
 Kelapa dalam tabel termasuk kelapa dalam, kelapa genjah, kelapa hibrida, dan kelapa deres/*coconut in this table include tall coconut, dwarf coconut, hybrid coconut, and top coconut sugar*

Sumber/*Source*: Dinas Tanaman Pangan, Hortikultura, dan Perkebunan Provinsi Bali/*Department of Food Crops, Horticulture, and Plantation of Bali Province*

Lanjutan Tabel/Continued Table 5.2.2

Kecamatan Subdistrict	Cengkeh/Cloves		Pala/Nutmeg	
	2019	2020*	2019	2020*
(1)	(14)	(15)	(16)	(17)
Melaya	8,79	8,34	5,36	5,4
Negara	21,97	43,96	11,22	8,39
Jembrana	91,70	111,69	9,57	9,59
Mendoyo	447,26	393,70	11,55	11,3
Pekutatan	90,56	100,35	-	18,9
<b>Jembrana</b>	<b>660,28</b>	<b>658,04</b>	<b>37,69</b>	<b>53,58</b>

Catatan/Note: Angka Sementara (Asem)/Preliminary Figures  
 Kelapa dalam tabel termasuk kelapa dalam, kelapa genjah, kelapa hibrida, dan kelapa deres/coconut in this table include tall coconut, dwarf coconut, hybrid coconut, and top coconut sugar

Sumber/Source: Dinas Tanaman Pangan, Hortikultura, dan Perkebunan Provinsi Bali/Department of Food Crops, Horticulture, and Plantation of Bali Province

### 5.3 TANAMAN PANGAN FOOD CROPS

**Tabel 5.3.1 Luas Panen, Produktivitas, Produksi Padi, dan Beras di Kabupaten Jembrana, 2018-2020**  
*Harvested Area, Productivity, and Production of Paddy, and Rice in Jembrana Regency, 2018 and 2020*

Indikator <i>Indicator</i>	Satuan <i>Unit</i>	2018	2019	2020*
(1)	(2)	(3)	(4)	(5)
Luas Panen/ <i>Harvested Area</i>	ha	10 419	9 589	9 171
Produktivitas/ <i>Productivity</i> <sup>1</sup>	kuintal/ha	58,55	62,70	57,58
Produksi Padi/ <i>Paddy Production</i>	ton	61 005	60 129	52 814
Produksi Padi Setara Beras/ <i>Rice Equivalent Production</i>	ton	34 227	33 735	29 631

Catatan/*Note*: <sup>1</sup> Kualitas produksi Gabah Kering Giling (GKG)/*The production is in term of dry unhusked paddy*

Sumber/*Source*: Survei Kerangka Sampel Area (KSA), BPS Provinsi Bali/*Area Sampling Frame (ASF) Survey, BPS-Statistics of Bali Province*

**5.4 PETERNAKAN  
LIVESTOCK**

**Tabel 5.4.1** Populasi Ternak Menurut Kecamatan dan Jenis Ternak di Kabupaten Jembrana (ekor), 2019 dan 2020  
*Population of Livestock by Subdistrict and Type of Livestock in Jembrana Regency, 2019 dan 2020*

Kecamatan Subdistrict	Sapi Potong/Cow		Kerbau/Buffalo	
	2019	2020	2019	2020
(1)	(2)	(3)	(4)	(5)
Melaya	13 343	13 691	834	495
Negara	7 579	7 753	538	283
Jembrana	5 861	5 927	282	153
Mendoyo	3 068	3 214	402	208
Pekutatan	2 994	2 994	12	16
<b>Jembrana</b>	<b>32 845</b>	<b>33 579</b>	<b>2 068</b>	<b>1 155</b>

Lanjutan Tabel/*Continued Table 5.4.1*

Kecamatan Subdistrict	Kuda/Horse		Kambing/Goat		Babi/Pig	
	2019	2020	2019	2020	2019	2020
(1)	(6)	(7)	(8)	(9)	(10)	(11)
Melaya	4	2	652	1 475	8 610	6 734
Negara	8	4	1 369	1 397	5 129	1 829
Jembrana	18	13	930	911	2 087	1 359
Mendoyo	8	5	2 070	1 756	3 773	1 316
Pekutatan	-	-	1 240	1 168	1 215	994
<b>Jembrana</b>	<b>38</b>	<b>24</b>	<b>6 261</b>	<b>6 707</b>	<b>20 814</b>	<b>12 232</b>

Sumber/Source: Dinas Pertanian dan Pangan Kabupaten Jembrana/Department of Agriculture of Jembrana Regency

**Tabel** 5.4.2 **Populasi Unggas Menurut Kecamatan dan Jenis Unggas di Kabupaten Jembrana (ekor), 2019 dan 2020**  
**Population of Poultry by Subdistrict and Type of Poultry in Jembrana Regency, 2019 dan 2020**

Kecamatan Subdistrict	Ayam Bukan Ras/Chicken		Ayam Ras Petelur/ Egg Laying Chicken	
	2019	2020	2019	2020
(1)	(2)	(3)	(4)	(5)
Melaya	49 366	44 916	20 035	16 204
Negara	25 347	38 013	10 641	13 200
Jembrana	21 128	22 140	495	125
Mendoyo	33 389	33 469	7 294	7 739
Pekutatan	14 624	14 440	2 278	4 800
<b>Jembrana</b>	<b>143 854</b>	<b>152 978</b>	<b>40 743</b>	<b>42 068</b>



Lanjutan Tabel/*Continued Table 5.4.2*

Kecamatan Subdistrict	Ayam Ras Pedaging/Broiler		Itik/Duck	
	2019	2020	2019	2020
(1)	(6)	(7)	(8)	(9)
Melaya	896 064	958 085	2 138	1 947
Negara	87 312	320 060	1 496	1 755
Jembrana	20 409	36 909	12 494	8 511
Mendoyo	582 580	71 1300	38 372	19 759
Pekutatan	60 116	125 750	484	301
<b>Jembrana</b>	<b>1 646 481</b>	<b>2 152 104</b>	<b>54 984</b>	<b>32 273</b>

Sumber/*Source*: Dinas Pertanian dan Pangan Kabupaten Jembrana/*Department of Agriculture of Jembrana Regency*

**Tabel 5.4.3** **Produksi Daging Menurut Kecamatan dan Jenis Ternak di Kabupaten Jembrana (Ton), 2019 dan 2020**  
**Production of Meat by Subdistrict and Type of Livestock in Jembrana Regency (Tons), 2019 dan 2020**

Kecamatan Subdistrict	Sapi Potong/Beef		Kerbau/Buffalo		Kambing/Goat	
	2019	2020	2019	2020	2019	2020
(1)	(2)	(3)	(4)	(5)	(6)	(7)
Melaya	142,22	145,93	0,72	0,43	11,85	18,78
Negara	404,29	369,12	0,47	0,25	31,61	31,94
Jembrana	62,47	63,18	0,24	0,13	34,09	27,02
Mendoyo	32,70	34,26	0,35	0,18	22,33	22,55
Pekutatan	31,91	31,91	1,22	1,57	11,37	15,51
<b>Jembrana</b>	<b>673,59</b>	<b>644,40</b>	<b>3,00</b>	<b>2,56</b>	<b>111,25</b>	<b>115,80</b>

Lanjutan Tabel/*Continued Table 5.4.3*

Kecamatan Subdistrict	Babi/ <i>Pork</i>		Ayam Bukan Ras/ <i>Chicken</i>		Ayam Ras Petelur/ <i>Egg Laying Chicken</i>	
	2019	2020	2019	2020	2019	2020
(1)	(8)	(9)	(10)	(11)	(12)	(13)
Melaya	407,26	352,65	39,11	45,70	13,09	10,59
Negara	316,58	221,88	20,08	48,25	6,95	8,62
Jembrana	231,35	212,70	16,74	22,13	0,32	0,08
Mendoyo	291,43	179,13	26,45	30,12	4,77	5,06
Pekutatan	161,76	124,69	11,58	14,51	1,49	3,14
<b>Jembrana</b>	<b>1 408,38</b>	<b>1 091,05</b>	<b>113,96</b>	<b>160,71</b>	<b>26,62</b>	<b>27,49</b>

Lanjutan Tabel/*Continued Table 5.4.3*

Kecamatan Subdistrict	Ayam Ras Pedaging/Broiler		Itik/Duck	
	2019	2020	2019	2020
(1)	(14)	(15)	(16)	(17)
Melaya	1 070,24	1 137,12	2,84	2,59
Negara	328,52	579,61	1,99	2,33
Jembrana	421,23	269,47	16,59	11,35
Mendoyo	763,69	890,34	50,45	26,24
Pekutatan	237,89	275,31	0,64	0,40
<b>Jembrana</b>	<b>2 821,57</b>	<b>3 151,85</b>	<b>72,51</b>	<b>42,91</b>

Sumber/*Source*: Dinas Pertanian dan Pangan Kabupaten Jembrana/*Department of Agriculture of Jembrana Regency*

**Tabel**  
**Table** 5.4.4**Produksi Telur Menurut Kecamatan dan Jenis Unggas di Kabupaten Jembrana (ton), 2019 dan 2020**  
**Production of Eggs by Subdistrict and Type of Poultry in Jembrana Regency (tons), 2019 dan 2020**

Kecamatan Subdistrict	Ayam Bukan Ras/ <i>Chicken</i>		Ayam Ras Petelur/ <i>Egg Laying Chicken</i>		Itik/ <i>Duck</i>	
	2019	2020	2019	2020	2019	2020
(1)	(2)	(3)	(4)	(5)	(6)	(7)
Melaya	33,96	30,90	158,34	128,06	11,50	10,47
Negara	17,44	26,15	84,10	104,32	8,05	9,44
Jembrana	14,55	15,23	3,91	0,99	67,20	45,99
Mendoyo	23,00	23,03	57,64	61,16	206,38	106,27
Pekutatan	10,07	9,93	18,00	37,93	2,6	1,62
<b>Jembrana</b>	<b>99,02</b>	<b>105,24</b>	<b>321,99</b>	<b>332,46</b>	<b>295,73</b>	<b>173,79</b>

Sumber/Source: Dinas Pertanian dan Pangan Kabupaten Jembrana/Department of Agriculture of Jembrana Regency

**5.5 PERIKANAN  
FISHERY**

**Tabel 5.5.1** **Produksi Ikan Menurut Sub Sektor Perikanan dan Kecamatan di Kabupaten Jembrana (Kg), 2020**  
*Production of Fish by Subsectors and Subdistricts in Jembrana Regency (Kg), 2020*

Kecamatan <i>Subdistrict</i>	Perikanan Laut		
	Penangkapan	Budidaya	Budidaya Mutiara
(1)	(2)	(3)	(4)
Melaya	765 100	97 500	...
Negara	20 500 013	-	...
Jembrana	1 201 900	-	...
Mendoyo	592 500	-	...
Pekutatan	615 300	-	...
<b>Jembrana</b>	<b>23 674 813</b>	<b>97 500</b>	<b>...</b>

Lanjutan Tabel/*Continued Table* 5.5.1

Kecamatan <i>Subdistrict</i>	Perikanan Darat		
	Penangkapan di Perairan Umum	Tambak	Air Tenang
(1)	(5)	(6)	(7)
Melaya	7 450	317 795	316 920
Negara	4 750	450 788	118 186
Jembrana	1 900	823 775	50 462
Mendoyo	1 850	31 156	406 338
Pekutatan	1 361	156 849	306 733
<b>Jembrana</b>	<b>17 311</b>	<b>1 780 363</b>	<b>1 198 639</b>

Lanjutan Tabel/*Continued Table 5.5.1*

Kecamatan <i>Subdistrict</i>	Perikanan Darat		
	Air Deras	Irigasi	Sawah
(1)	(8)	(9)	(10)
Melaya	-	-	-
Negara	-	-	-
Jembrana	-	-	-
Mendoyo	-	-	-
Pekutatan	58 084	-	-
<b>Jembrana</b>	<b>58 084</b>	-	-

Sumber/*Source*: Dinas Perhubungan, Kelautan, dan Perikanan Kabupaten Jembrana/*Transportation, Marine, and Fishery Office of Jembrana Regency*



**Tabel**  
**Table** 5.5.2**Nilai Produksi Ikan Menurut Sub Sektor Perikanan dan Kecamatan di Kabupaten Jembrana (Ribu Rupiah), 2020**  
**Value of Production of Fish by Subsectors and Subdistricts in Jembrana Regency (Thousand Rupiah), 2020**

Kecamatan Subdistrict	Perikanan Laut		
	Penangkapan	Budidaya	Budidaya Mutiara
(1)	(2)	(3)	(4)
Melaya	16 049 220,00	1 170 000,00	...
Negara	122 931 685,95	-	...
Jembrana	25 012 140,00	-	...
Mendoyo	11 036 405,00	-	...
Pekutatan	11 973 140,00	-	...
<b>Jembrana</b>	<b>187 002 590,95</b>	<b>1 170 000,00</b>	<b>...</b>

Lanjutan Tabel/*Continued Table 5.5.2*

Kecamatan <i>Subdistrict</i>	Perikanan Darat		
	Penangkapan di Perairan Umum	Tambak	Air Tenang
(1)	(5)	(6)	(7)
Melaya	172 352,00	17 355 139,00	8 427 126,00
Negara	112 250,00	24 618 047,00	3 142 642,50
Jembrana	45 700,00	44 987 245,00	1 341 838,25
Mendoyo	46 550,00	1 701 485,00	10 804 825,00
Pekutatan	35 900,00	8 565 758,00	8 156 208,25
<b>Jembrana</b>	<b>412 752,00</b>	<b>97 227 674,00</b>	<b>31 872 640,00</b>

Lanjutan Tabel/*Continued Table 5.5.2*

Kecamatan <i>Subdistrict</i>	Perikanan Darat		
	Air Deras	Irigasi	Sawah
(1)	(8)	(9)	(10)
Melaya	-	-	-
Negara	-	-	-
Jembrana	-	-	-
Mendoyo	-	-	-
Pekutatan	1 452 100,00	-	-
<b>Jembrana</b>	<b>1 452 100,00</b>	-	-

Sumber/*Source*: Dinas Perhubungan, Kelautan, dan Perikanan Kabupaten Jembrana/*Transportation, Marine, and Fishery Office of Jembrana Regency*

**Tabel**  
**Table** 5.5.3

**Produksi Perikanan Menurut Subsektor di Kabupaten  
Jembrana (Kg), 2016-2020**  
*Production of Fish by Subsectors in Jembrana Regency (Kg),  
2016-2020*

Subsektor Subsector	2016	2017	2018	2019	2020
(1)	(2)	(3)	(4)	(5)	(6)
<b>Perikanan Laut</b>					
Penangkapan	10 422 500	6 404 374	14 273 749	25 404 901	23 674 813
Budidaya	-	-	2 420	16 320	97 500
Budidaya Mutiara <sup>1</sup>	-	10 872	33 383	24 627	...
<b>Perikanan Darat</b>					
Penangkapan di Perairan Umum	-	5 077	11 107	16 782	17 311
Tambak	2 675 667	1 469 239	1 654 014	1 761 579	1 780 363
Air Tenang	363 310	458 414	944 257	1 018 207	1 198 639
Air Deras	-	20 710	21 742	40 092	58 084
Irigasi	-	-	-	-	-
Sawah	-	-	-	-	-
<b>Jembrana<sup>2</sup></b>	<b>13 461 477</b>	<b>8 357 814</b>	<b>16 907 289</b>	<b>28 257 881</b>	<b>26 826 710</b>

Catatan: <sup>1</sup>Satuan pcs/Unit pcs

<sup>2</sup>Total semua subsektor kecuali budidaya mutiara/Total all subsectors exclude pearl cultivation

Sumber/Source: Dinas Perhubungan, Kelautan, dan Perikanan Kabupaten Jembrana/Transportation, Marine, and Fishery Office of Jembrana Regency

**Tabel**  
**Table 5.5.4****Nilai Produksi Perikanan Menurut Subsektor di Kabupaten Jemberana (Ribu Rupiah), 2016-2020**  
**Value of Production of Fish by Subsectors in Jemberana Regency (Thousands Rupiahs), 2016-2020**

Subsektor Subsector	2016	2017	2018	2019	2020
(1)	(2)	(3)	(4)	(5)	(6)
<b>Perikanan Laut</b>					
Penangkapan	84 241 782,60	82 652 906,83	156 318 396,15	184 294 061,84	187 002 590,95
Budidaya	-	-	193 600,00	1 060 800,00	1 170 000,00
Budidaya Mutiara <sup>1</sup>	-	-	20 979 887,00	15 391 875,00	...
<b>Perikanan Darat</b>					
Penangkapan di Perairan Umum	-	101 540,00	222 140,00	269 575,00	412 752,00
Tambak	168 663 000,00	95 500 535,00	107 266 560,00	70 754 070,00	97 227 674,00
Air Tenang	8 396 610,00	11 329 540,00	22 163 135,00	1 284 041 605,00	31 872 640,00
Air Deras	-	412 200,00	490 400,00	40 826 400,00	1 452 100,00
Irigasi	-	-	-	-	-
Sawah	-	-	-	-	-
<b>Jemberana<sup>2</sup></b>	<b>261,301,392.60</b>	<b>189,996,721.83</b>	<b>286,654,231.15</b>	<b>1,581,246,511.84</b>	<b>319,137,756.95</b>

Catatan: <sup>1</sup>Total semua subsektor kecuali budidaya mutiara/*Total all subsectors exclude pearl cultivation*

Sumber/*Source*: Dinas Perhubungan, Kelautan, dan Perikanan Kabupaten Jemberana/*Transportation, Marine, and Fishery Office of Jemberana Regency*

**Tabel 5.5.5** **Produksi Perikanan Tangkap Menurut Alat Tangkap di Kabupaten Jemberana (Ton), 2016-2020**  
**Production of Catching Fish by Tools in Jemberana Regency (Ton), 2016-2020**

Tahun Year	Purse Seine	Bubu (Alat Tangkap Lainnya)	Jaring Insang Hanyut (Gillnet)	Pancing Ulur	Jumlah Total
(1)	(2)	(3)	(4)	(5)	(6)
2016	6 613,08	499,24	565,94	2 744,24	10 422,50
2017	3 444,57	506,80	445,90	2 007,10	6 404,37
2018	10 198,40	424,10	861,13	2 790,13	14 273,76
2019	21 332,98	527,60	1 119,21	2 425,12	25 404,90
2020	19 691,15	490,60	1 107,36	2 385,70	23 674,81

Sumber/Source: Dinas Perhubungan, Kelautan, dan Perikanan Kabupaten Jemberana/Transportation, Marine, and Fishery Office of Jemberana Regency

**Tabel**  
**Table** 5.5.6**Nilai Produksi Perikanan Tangkap Menurut Alat Tangkap  
di Kabupaten Jembrana (Ribu Rupiah), 2016-2020**  
**Value Production of Catching Fish by Tools in Jembrana  
Regency (Thousands Rupiah), 2016-2020**

Tahun Year	Purse Seine	Bubu (Alat Tangkap Lainnya)	Jaring Insang Hanyut (Gillnet)	Pancing Ulur	Jumlah Total
(1)	(2)	(3)	(4)	(5)	(6)
2016	46 560 433,24	7 034 188,85	7 615 457,15	23 031 703,36	84 241 782,60
2017	34 050 712,00	6 839 625,78	6 643 836,56	35 118 732,48	82 652 906,83
2018	78 353 456,65	4 823 000,00	14 822 960,50	58 319 049,00	156 318 466,15
2019	99 991 692,34	7 919 950,00	16 418 465,00	59 964 044,50	184 294 061,84
2020	101 554 220,54	6 739 600,00	17 050 900,50	61 657 870,00	187 002 590,95

Sumber/Source: Dinas Perhubungan, Kelautan, dan Perikanan Kabupaten Jembrana/Transportation, Marine, and Fishery Office of Jembrana Regency

**Tabel** 5.5.4 **Jumlah Nelayan per Kecamatan di Kabupaten Jembrana, 2020**  
**Table** 5.5.4 **Number of Fisherman in Jembrana Regency, 2020**

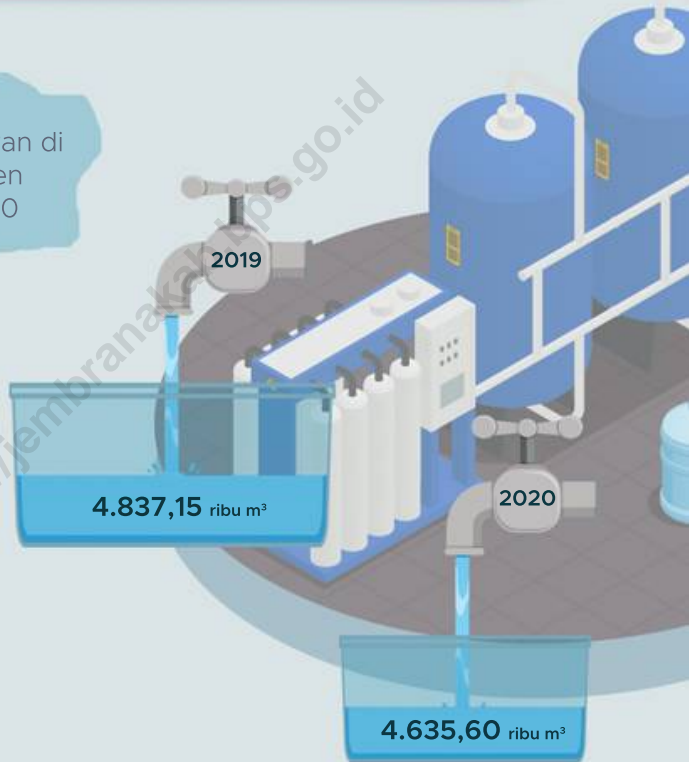
Kecamatan Subdistrict	Nelayan		Jumlah Total	Kartu Pelaku Usaha Perikanan
	Utama	Sambilan		
(1)	(2)	(3)	(4)	(5)
Melaya	354	98	452	248
Negara	122	53	175	292
Jembrana	2 141	254	2 395	1 001
Mendoyo	2 326	2 389	4 715	1 194
Pekutatan	812	104	916	740
<b>Jembrana</b>	<b>5 755</b>	<b>2 898</b>	<b>8 653</b>	<b>3 475</b>

Sumber/Source: Dinas Perhubungan, Kelautan, dan Perikanan Kabupaten Jembrana/Transportation, Marine, and Fishery Office of Jembrana Regency





Jumlah air yang disalurkan di  
oleh PDAM Kabupaten  
Jembrana, 2018-2020



24.691 pelanggan PDAM  
Kabupaten Jembrana pada  
tahun 2020

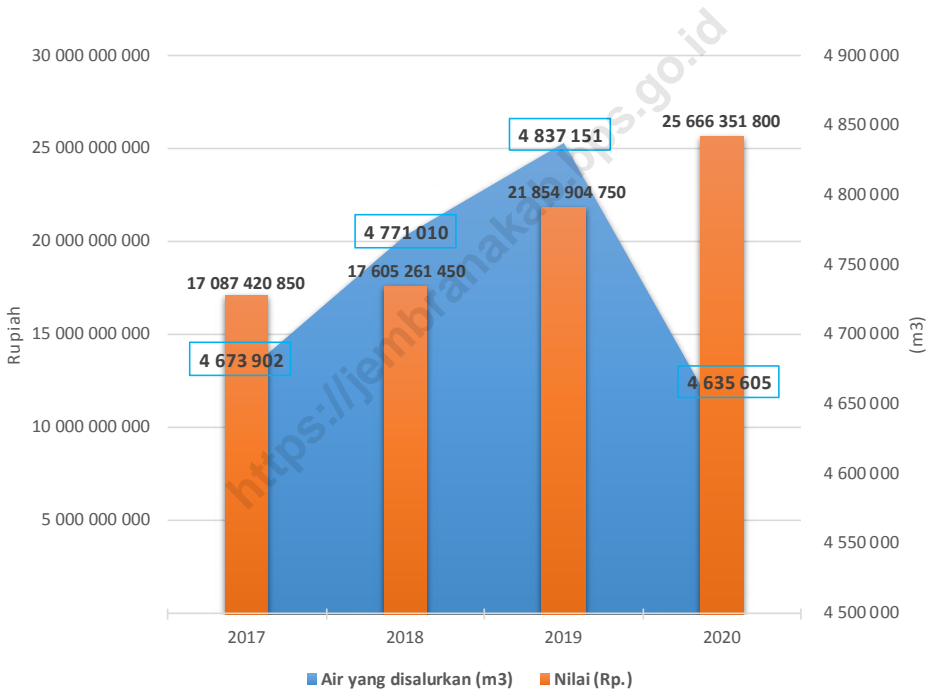
205 kelompok Penyedia Air  
dan Sanitasi Berbasis  
Masyarakat (PAMSIMAS) di  
Kabupaten Jembrana pada  
tahun 2020



**PENJELASAN TEKNIS****TECHNICAL NOTES**

- |   |  |
|---|--|
| <p>1. Kapasitas listrik terpasang adalah total kapasitas dari seluruh mesin pembangkit listrik yang dioperasikan.</p>   | <p>1. <i>Installed electricity capacity is the total capacity of all operated power plants machines.</i></p>   |
| <p>2. Listrik yang dibangkitkan adalah jumlah listrik yang dibangkitkan oleh seluruh mesin pembangkit listrik dan dinyatakan dalam satu dan dasar <i>Watt hours</i>.</p>  | <p>2. <i>Electricity generated is the amount of electricity generated by all power plant engine in Watt hours standard unit</i></p>  |
| <p>3. Jumlah listrik/gas/air bersih yang terjual/didistribusikan adalah banyaknya listrik/gas/air/ bersih yang disalurkan kepada para pelanggan.</p>  | <p>3. <i>Sold/distributed electricity/gas/cleaned water is total electricity/gas/cleaned water distributed to costumers.</i></p>   |
| <p>4. Kapasitas produksi potensial adalah hubungan antara output yang sebenarnya diproduksi dengan peralatan yang terpasang dan potensi output yang dapat diproduksi dengan peralatan terpasang tersebut, jika kapasitasnya sepenuhnya digunakan.</p> | <p>4. <i>Potential capacity production is relationship between output that is actually produced with the installed equipment, and the potential output which could be produced with it., if capacity was fully used.</i></p>                             |
| <p>5. Volume air bersih yang disalurkan adalah banyaknya air bersih yang disalurkan oleh perusahaan air bersih (dalam satuan m3). Semakin besar volume air bersih yang disalurkan maka akan semakin terpenuhi kebutuhan konsumen akan air bersih.</p> | <p>5. <i>Volume of water distributed is the amount of water that can be distributed by the water company (in units of m3). The greater the volume of water distributed it will be increasingly fulfilled the needs of consumers for clean water.</i></p> |

**Gambar 6.1** Jumlah Air dan Nilai Air yang disalurkan di Kabupaten Jemberana, 2017-2020  
**Figures** Amount and value of water distributed in Jemberana Regency, 2017-2020



Sumber/Source : Perusahaan Daerah Air Minum (PDAM) Kabupaten Jemberana/Regional Water Supply Company of Jemberana

**Tabel**  
**Table** 6.1**Jumlah Pelanggan dan Daya Terpasang Menurut Jenis Konsumen di Kabupaten Jembrana, 2019 dan 2020**  
**Number of Electricity Consumers and Installed Electricity Power by Type of Consumer in Jembrana Regency, 2019 and 2020**

Jenis Konsumen <i>Type of Consumer</i>	Pelanggan <i>Total Consumer</i>		Daya Terpasang <i>Installed Electricity Power (VA)</i>	
	2019	2020	2019	2020
(1)	(2)	(3)	(4)	(5)
Rumah Tangga/ <i>Household</i>	76 331	79 503	75 463 500	80 321 600
Usaha, Perhotelan/ <i>Business, Hotel</i>	5 455	6 010	27 832 350	30 923 650
Sosial/ <i>Social</i>	2 430	2 564	6 782 550	6 936 600
Perkantoran/ <i>Office</i>	333	346	4 388 800	4 569 700
Industri/ <i>Industry</i>	100	100	18 505 150	18 106 350
Penerangan Jalan Umum/ <i>Light of Public Road</i>	267	269	1 721 250	1 727 650
Layanan Khusus/ <i>Special Services</i>	1 003	981	912 500	746 050
<b>Jumlah/Total</b>	<b>85 919</b>	<b>89 773</b>	<b>135 606 100</b>	<b>143 331 600</b>

Sumber/Source: PT PLN (Persero) Distribusi Bali Rayon Negara/*State Electricity Company of Negara-Bali*

**Tabel 6.2** Jumlah Pelanggan dan Listrik Terjual di Kabupaten Jembrana, 2017–2020  
**Number of Electricity Customers and Power Sold in Jembrana Regency, 2017–2020**

Tahun Year	Jumlah Desa Number of Village	Pelanggan Number of Consumer	Listrik Terjual (KWh) Power Sold	Nilai (juta Rp) Value (millions Rp)	Kilo Volt Ampere (KVA) Terpakai	Jumlah Gardu
(1)	(2)	(3)	(4)	(5)	(6)	(7)
2017	51	81 892	323 450 212	363 790,41	369 263,09	570
2018	51	85 205	245 928 164	292 020,70	406 940,95	602
2019	51	85 919	180 407 711	212 683,14	459 059,95	601
2020	51	89 773	200 434 873	224 761,00	486 301,50	675

Sumber/Source: PT PLN (Persero) DIstribusi Bali Rayon Negara/State Electricity Company of Negara-Bali

**Tabel**  
**Table 6.3****Jumlah Pelanggan dan Air yang Disalurkan Menurut Jenis Konsumen di Kabupaten Jemberana, 2020**  
**Number of Customers and Distributed Water by Type of Consumer in Jemberana Regency, 2020**

Jenis Konsumen <i>Type of Consumer</i>	Pelanggan <i>Total Customers</i>	Air Disalurkan <i>Distributed Water</i> (m <sup>3</sup> )	Nilai <i>Value</i> (Rp)
(1)	(2)	(3)	(4)
<b>Sosial</b>			
Umum	68	9 048	40 353 400
Khusus	278	49 031	275 736 200
<b>Non Niaga</b>			
Rumah Tangga	23 001	4 037 700	21 297 745 450
Instansi Pemerintah	664	374 152	2 416 551 800
<b>Niaga</b>			
Kecil	611	110 868	932 553 400
Besar	53	28 930	292 039 550
<b>Industri</b>			
<b>Khusus</b>			
Pelabuhan	1	22 674	363 277 000
Air Tangki	-	224	-
<b>Jemberana</b>	<b>24 691</b>	<b>4 635 605</b>	<b>25 666 351 800</b>

Sumber/Source: Perusahaan Daerah Air Minum (PDAM) Kabupaten Jemberana/Regional Water Supply Company of Jemberana

**Tabel 6.4** Jumlah Pelanggan dan Air yang Disalurkan di Kabupaten Jembrana, 2017-2020  
**Number of Customers and Distributed Water in Jembrana Regency, 2017-2020**

Uraian Description	2017	2018	2019	2020
(1)	(2)	(3)	(4)	(5)
Pelanggan/Consumer	23 574	24 046	24 461	24 691
Air yang Disalurkan/ Distribudted Water (m <sup>3</sup> )	4 673 902	4 771 010	4 837 151	4 635 605
Nilai/Value (Rp)	17 087 420 850	17 605 261 450	21 854 904 750	25 666 351 800

Sumber/Source: Perusahaan Daerah Air Minum (PDAM) Kabupaten Jembrana/Regional Water Supply Company of Jembrana



**Tabel**  
**Table** 6.5**Jumlah Kelompok Air Bersih/Penyedia Air Minum dan Sanitasi Berbasis Masyarakat (PAMSIMAS) Menurut Kecamatan di Kabupaten Jemberana, 2020**  
**Number of PAMSIMAS Group by Subdistrict in Jemberana Regency, 2020**

Kecamatan <i>Subdistrict</i>	Kelompok PAMSIMAS <i>Group of PAMSIMAS</i>	Penduduk Terlayani	
		Jiwa	KK
(1)	(2)	(3)	(4)
Melaya	24	5 075	2 290
Negara	9	1 495	1 259
Jemberana	22	3 121	1 575
Mendoyo	44	6 072	3 016
Pekutatan	106	10 936	5 560
<b>Jemberana</b>	<b>205</b>	<b>26 699</b>	<b>13 700</b>

Sumber/Source: Dinas Pemberdayaan Masyarakat dan Desa Kabupaten Jemberana/*Community and Village Empowerment and Office of Jemberana Regency*

**Tabel**  
**Table 6.6**

**Jumlah Unit Usaha, Tenaga Kerja, dan Investasi pada Sektor Industri Berdasarkan Nilai Investasidi Kabupaten Jembrana, 2020**  
**Number of Business Units, Labors, and Investment in Industrial Sector by Investment Value in Jembrana Regency, 2020**

Tahun Year	Varibel Variable	Satuan Unit	Investasi < 200 juta	Investasi ≥ 200 juta	Jumlah Total
(1)	(2)	(3)	(4)	(5)	(6)
2016	Unit Usaha	Unit	1 602	44	1 646
	Tenaga Kerja	Orang	5 956	2 547	8 503
	Investasi	Rp Miliar	35,83	37,07	72,90
2017	Unit Usaha	Unit	1 706	44	1 750
	Tenaga Kerja	Orang	6 174	2 538	8 712
	Investasi	Rp Miliar	37,44	36,49	73 93
2018	Unit Usaha	Unit	1 756	44	1 800
	Tenaga Kerja	Orang	6 289	2 538	8 827
	Investasi	Rp Miliar	38,33	36,49	74,82
2019	Unit Usaha	Unit	1 815	45	1 860
	Tenaga Kerja	Orang	6 031	2 776	8 807
	Investasi	Rp Miliar	35,27	43,35	78,62
2019	Unit Usaha	Unit	1 857	44	1 901
	Tenaga Kerja	Orang	5 381	2 101	7 482
	Investasi	Rp Miliar	31,97	27,26	59,23

Sumber/Source: Dinas Koperasi, Usaha Kecil Menengah, Perindustrian dan Perdagangan Kabupaten Jembrana/Cooperatives, Small, Medium Enterprises, Industry and Trade Office of Jembrana Regency



# PARIWISATA TOURISM

07

320.548  
wisatawan (2018)

NO.24631256

291.952  
wisatawan (2019)

50% OFF

Jumlah wisatawan di  
Kabupaten Jemberana,  
2018-2020

86.606  
wisatawan  
(2020)





**PENJELASAN TEKNIS**

1. Konsep dan definisi pariwisata mengikuti rekomendasi United Nations World Tourism Organization (UNWTO).
2. Wisatawan mancanegara (wisman) ialah setiap orang yang melakukan perjalanan ke suatu negara di luar negara ke tempat tinggalnya, kurang dari satu tahun, didorong oleh suatu tujuan utama (bisnis, berlibur, atau tujuan pribadi lainnya), selain untuk bekerja dengan penduduk negara yang dikunjungi.
3. Definisi ini mencakup 2 (dua) kategori tamu mancanegara, yaitu:
4. Wisatawan (turis) ialah setiap pengunjung seperti definisi di atas yang tinggal paling sedikit 24 jam, akan tetapi tidak lebih dari 12 (dua belas) bulan di tempat yang dikunjungi, dengan maksud antara lain:

Personal: berlibur, rekreasi, mengunjungi teman atau keluarga, belajar atau pelatihan, kesehatan, olahraga, keagamaan, belanja, transit, dan lain-lain.

Bisnis dan profesional: menghadiri pertemuan, konferensi atau kongres, pameran dagang, konser pertunjukan, dan lain-lain.

**TECHNICAL NOTES**

1. *The concept and definition of tourism refers to the recommendations of the United Tourism Organization (UNWTO).*
2. *An International Visitor is any person taking a trip to a main destination outside his/her usual environment, for less than a year, for any main purpose (business, leisure or other personel purpose) other than to be employed by a resident antity in the country visited.*
3. *This definition covers 2 (two) categories of foreign visitors, namely:*
4. *"Tourist" is any visitor according to the definition above, staying at least 24 hours, but not more than 12 (twelve) months, in the place visited, with the intention of visiting, among others for the purposes of:*

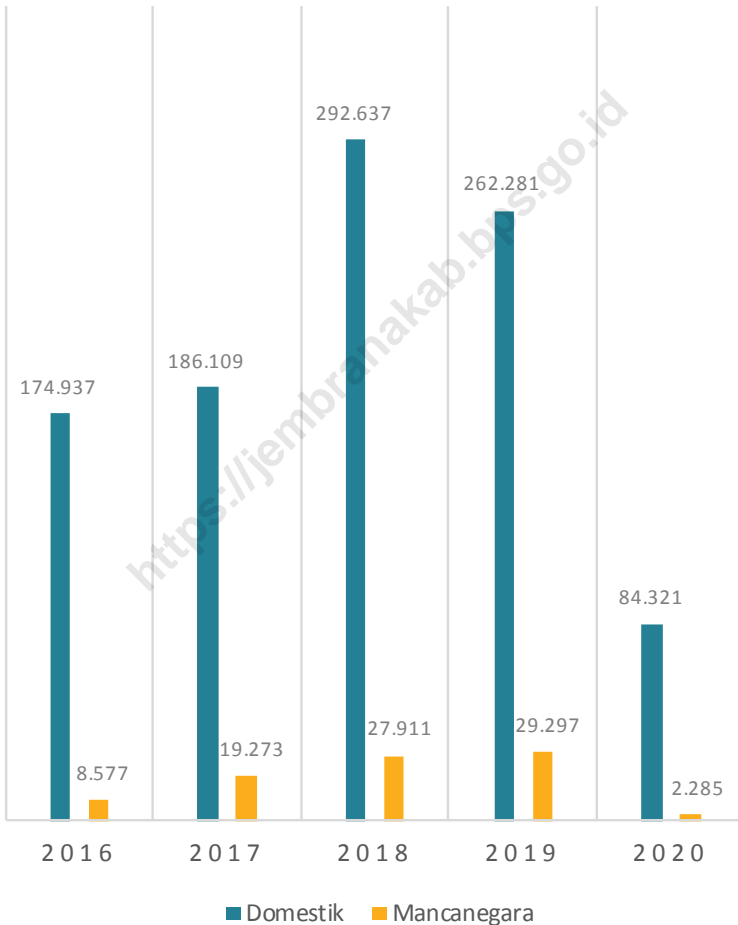
*Personel: pleasure, recreation, visiting, friends and relatives, study and training, health and medical care, sports, religion/pilgrimages, shopping, transit, etc.*

*Business and professional: attending, meetings, conferences, congresses, trade fairs and exhibitions, concerts, shows, etc.*

5. Pelancong ialah setiap pengunjung seperti definisi di atas yang tinggal kurang dari 24 jam di tempat yang dikunjungi (termasuk cruise passengers, yaitu setiap pengunjung yang tiba di suatu negara dengan kapal atau kereta api, dimana mereka tidak menginap di akomodasi yang tersedia di negara tersebut).
  6. Rata-rata lama tinggal adalah rata-rata waktu tinggal wisatawan mancanegara di Indonesia untuk satu kali kunjungan.
  7. Usaha penyediaan akomodasi adalah usaha yang menyediakan pelayanan penginapan yang dilengkapi dengan pelayanan pariwisata lainnya. Usaha penyediaan akomodasi dapat berupa hotel, vila, pondok wisata, bumi perkemahan, persinggahan karavan, dan akomodasi lainnya yang digunakan untuk tujuan pariwisata.
5. *"Excursionist" is any visitor according to the definition above, staying less than 23 hours in the place visited (including cruise passengers, i.e. any visitor arriving in a country by ship or train, not staying in an accommodation available in the country).*
  6. *Average lenght of stay is the average stay duration of foreign visitor in Indonesia for one trip.*
  7. *The business of providing accomodation is a business that provides specialty services that can be equipped with other tourism services. It includes hotel, villa, cottage, camping, caravan stop, and other accomodation that are used for tourism purposes.*

**Gambar** 7.1  
**Figures**

**Jumlah Kunjungan Wisatawan Menurut Jenisnya di Kabupaten Jembrana, 2016-2020**  
**Number of Tourist Arrivals by Kinds in Jembrana Regency, 2016-2020**



Sumber/Source : Dinas Pariwisata dan Kebudayaan Kabupaten Jembrana/Tourism and Culture Office of Jembrana Regency





**Tabel**  
**Table** 7.1**Jumlah Rumah Makan/Restoran Menurut Kecamatan di Kabupaten Jembrana, 2020**  
**Number of Restaurants by Subdistrict in in Jembrana Regency, 2020**

Kecamatan Subdistrict	Rumah Makan/Restoran Restaurants
(1)	(6)
Melaya	55
Negara	81
Jembrana	76
Mendoyo	49
Pekutatan	45
<b>Jembrana</b>	<b>306</b>

Catatan/Note: Jenis usaha termasuk rumah makan, restoran, kantin/kafetaria/warung makan

Sumber/Source: Dinas Pariwisata dan Kebudayaan Kabupaten Jembrana/Tourism and Culture Office of Jembrana Regency

**Tabel**  
**Table** 7.2**Jumlah Usaha Akomodasi/Hotel di Kabupaten Jembrana, 2020**  
**Number of Hotel by Subdistrict in in Jembrana Regency, 2020**

Kecamatan Subdistrict	Akomodasi/Hotel Hotels
(1)	(6)
Melaya	35
Negara	21
Jembrana	26
Mendoyo	24
Pekutatan	31
<b>Jembrana</b>	<b>137</b>

Sumber/Source: Dinas Pariwisata dan Kebudayaan Kabupaten Jembrana/Tourism and Culture Office of Jembrana Regency

**Tabel  
Table 7.3**

**Jumlah Kunjungan Wisatawan Pada Objek Wisata di  
Kabupaten Jembrana, 2018-2020  
Number of Tourist Arrivals in Tourism Destination in  
Jembrana Regency, 2018-2020**

Objek Wisata <i>Tourism Destination</i>	Mancanegara <i>International</i>			Nusantara <i>Domestic</i>		
	2018	2019	2020	2018	2019	2020
(1)	(2)	(3)	(4)	(5)	(6)	(7)
1. Pantai Yeh Leh	2 520	818	232	27 732	39 517	33 941
2. Desa Wisata Gumbrih	535	340	32	1 126	854	1 463
3. Air Terjun Juwuk Manis	832	1 435	359	1 094	2 661	2 077
4. Pantai Pekutatan	381	-	50	2 425	-	686
5. Bunut Bolong	4 132	3 844	709	4 745	5 305	2 984
6. Pantai Medewi	4 224	8 556	205	4 818	4 279	559
7. Green Cliff	322	780	-	13 375	856	235
8. Desa Wisata Yeh Embang Kangin	173	163	-	737	503	221
9. Pura Rambut Siwi	3 883	3 604	103	32 259	16 406	1 044
10. Pantai Delod Berawah	91	176	-	26 930	6 135	1 148
11. Pantai Yeh Sumbul	2 865	3 441	-	1 2020	2 227	-
12. Kolam Renang Delod Berawah	-	-	-	18 081	22 518	-
13. Puncak JR	50	-	-	8 454	1 470	114
14. Sungai Gelar	141	233	74	6 883	2 415	5 690
15. Desa Wisata Perancak	2 706	1 471	126	14 040	4 724	3 606
16. Batu Belah dan Puncak Mawar	637	727	-	5 884	5 671	260
17. Makam Tua Buyut Lebai	1 013	24	-	5 313	4 392	127
18. Pura Gede Perancak	11	-	-	12 408	-	607
19. Pantai Baluk Rening	290	40	-	29 372	40 088	11 868
20. Pantai Cupel	93	194	-	4 329	6 128	-

Lanjutan Tabel/*Continued Table 7.3*

Objek Wisata <i>Tourism Destination</i>	Mancanegara <i>International</i>			Nusantara <i>Domestic</i>		
	2018	2019	2020	2018	2019	2020
(1)	(2)	(3)	(4)	(5)	(6)	(7)
21. Munduk Nangka	116	59	-	5 324	4 186	-
22. Bendungan Benel	26	108	-	2 086	4 605	171
23. Pantai Candikusuma	206	164	54	4 289	13 155	3 271
24. Desa Wisata Ekasari	86	68	-	1 868	1 831	2 497
25. Bendungan Palasari	67	94	-	655	810	1 644
26. Desa Wisata Blimbingsari	1 390	2 016	43	5 696	8 223	1 175
27. Teluk Gilimanuk	1 068	832	88	38 311	59 895	6 552
28. Museum Purbakala Gilimanuk	53	84	-	2 383	3 827	97
29. Pantai Pangyangan	-	-	52	-	-	526
30. Rest Area Rambut Siwi	-	-	158	-	-	1 551
31. Desa Wisata Sangkaragung	-	-	-	-	-	80
32. Makam Ustadz Ali Bafaqih	-	-	-	-	-	127
<b>Jembrana</b>	<b>27 911</b>	<b>29 297</b>	<b>2 285</b>	<b>292 637</b>	<b>262 681</b>	<b>84 321</b>

Sumber/*Source*: Dinas Pariwisata dan Kebudayaan Kabupaten Jembrana/*Tourism and Culture Office of Jembrana Regency*



**1.075,93** Km panjang  
Jalan Kabupaten dengan  
kondisi pada tahun 2020



**Baik**

**646,10** km



**Sedang**

**112,14** km



**Rusak Ringan**

**228,41** km



**Rusak Berat**

**89,27** km

Sumber : Dinas Pekerjaan Umum Penataan Ruang  
Perumahan dan Kawasan Permukiman  
Kabupaten Jemberana



**PENJELASAN TEKNIS****TECHNICAL NOTES**

- |  |  |
|--|--|
| <p>1. Data transportasi dan komunikasi meliputi:</p> <ol style="list-style-type: none"> <li>a. Panjang jalan</li> <li>b. Angkutan darat</li> <li>c. Angkutan laut</li> <li>d. Angkutan udara</li> <li>e. Pos dan telekomunikasi</li> </ol>   | <p>1. <i>Data on transportation and communications cover:</i></p> <ol style="list-style-type: none"> <li>a. <i>Length of road</i></li> <li>b. <i>Land transportation</i></li> <li>c. <i>Sea transportation</i></li> <li>d. <i>Air transportation</i></li> <li>e. <i>Post and telecommunication</i></li> </ol>  |
| <p>2. Data panjang jalan Negara dan Provinsi bersumber dari Kementerian Pekerjaan Umum. Sedangkan jalan kabupaten/kota bersumber dari Dinas Pekerjaan Umum Kabupaten/Kota.</p>   | <p>2. <i>Data on the length of state and provincial roads were taken from the Ministry of Public Works, while the regency/city roads data were taken from Regency Public Work Offices.</i></p>   |
| <p>3. Sumber data transportasi berasal dari masing-masing instansi terkait, dikumpulkan oleh Badan Pusat Statistik (BPS) setiap bulan/tahun.</p>   | <p>3. <i>Data on transportation are compiled by the BPS-Statistics Indonesia, these data are obtained from relevant institutions every month/year.</i></p>   |
| <p>4. Kantor Pos adalah pemberi pelayanan pengiriman barang, uang, dsb. dari suatu tempat ke tempat yang lain. Pengguna pelayanan biasanya diharuskan menempel perangko yang cukup pada sampul surat, kartu pos, pos wesel, warkat pos, paket dsb. Rumah pos berfungsi sama seperti kantor pos dan kantor pos pembantu, bedanya rumah pos biasanya terletak di daerah terpencil.</p> | <p>4. <i>Pos office is an establishment dealing with the delivery of goods, letters, money, etc. from one place to another place. Service users usually put postage stamps on the envelope and postcard or are charged with amount of money in obtaining services such as money order, aerogramme, package post, etc. A mailing house has the same function as post office and auxiliary post office. It is usually located in remote areas.</i></p> |
| <p>5. Telekomunikasi adalah setiap pemancaran, pengiriman dan atau penerimaan dari setiap</p>  | <p>5. <i>Telecommunication includes every transmitting, delivering and or receiving from every information</i></p>   |

informasi dalam bentuk tanda-tanda, isyarat, tulisan, gambar, suara dan bunyi melalui sistem kawat, optic radio atau sistem elektromagnetik lainnya.

*of marking, signal, article, picture, sound and voice through strand of wire system, optic, radio or other electromagnetic system.*

6. Internet adalah sebuah jaringan *computer public* di seluruh dunia. Internet menyediakan akses ke sejumlah layanan komunikasi termasuk *world wide web* dan membawa email, berita hiburan dan file data.

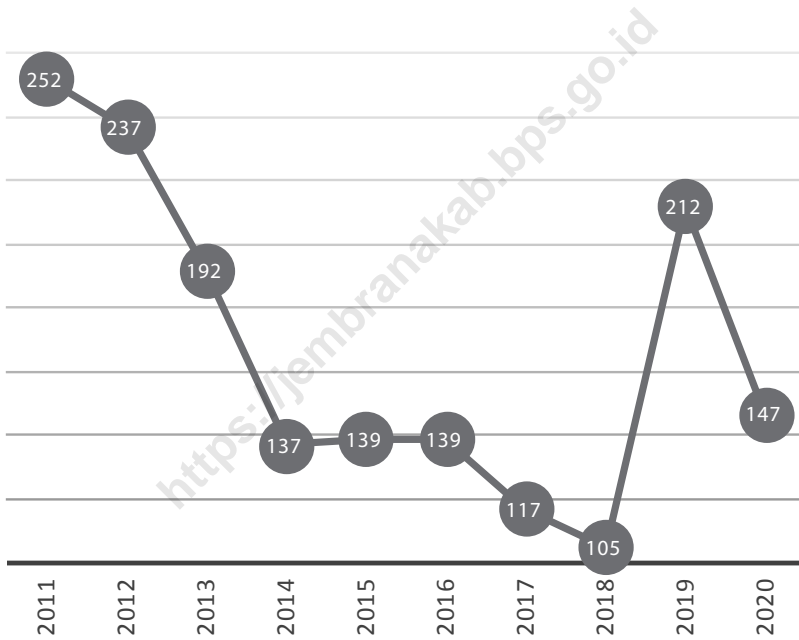
6. *The internet is a worldwide public computer network. It provides access to a number of communication services including the World Wide Web and carries e-mail, news, entertainment and data files.*

<https://jembranakab.bps.go.id>



**Gambar** 8.1  
**Figures**

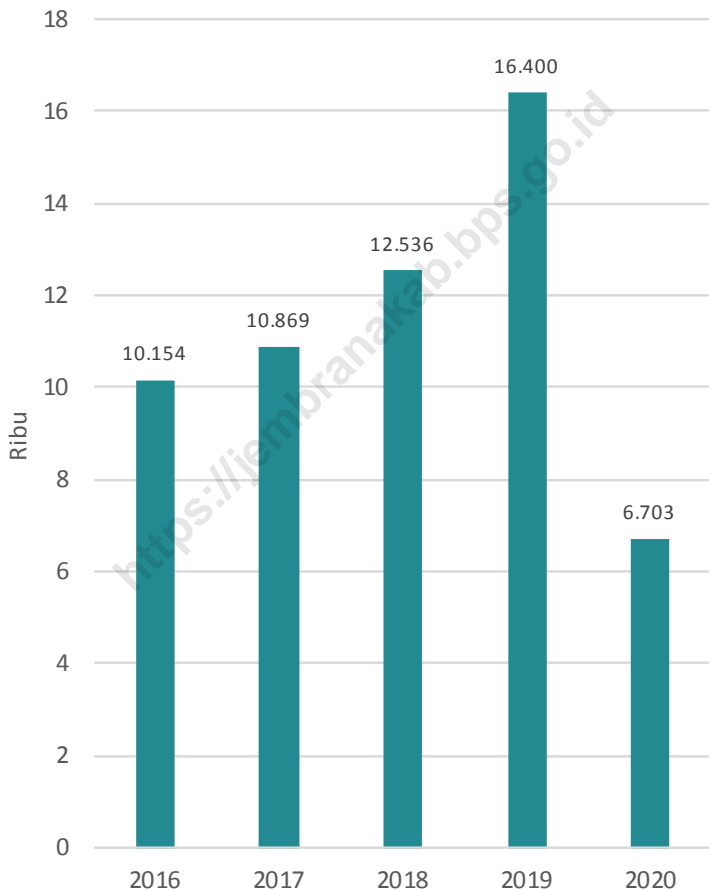
**Jumlah Kecelakaan Lalu Lintas di Kabupaten  
Jembrana, 2011–2020**  
*Number of Road Accidents in Jembrana Regency, 2011–  
2020*



Sumber/Source : Kepolisian Resor Jembrana/Resort Police of Jembrana Regency

**Gambar** 8.2  
**Figures**

**Jumlah Tilang di Kabupaten Jembrana, 2016–2020**  
**Number of Cases Traffic Ticket in Jembrana Regency, 2016–2020**



Sumber/Source : Kejaksaan Negeri Jembrana/Jembrana Attorney Office

## 8.1 TRANSPORTASI TRANSPORTATION

**Tabel 8.1.1 Panjang Jalan<sup>1</sup> Menurut Tingkat Kewenangan Pemerintahan di Kabupaten Jembrana (km), 2017–2020**  
**Table 8.1.1 Length of Roads<sup>1</sup> by Level of Government Authority in Jembrana Regency (km), 2017–2020**

Tingkat Kewenangan Pemerintahan Level of Government Authority	2017	2018	2019	2020
(1)	(2)	(3)	(4)	(5)
Negara <sup>2</sup> /State <sup>2</sup>	72,63	72,63	72,63	72,63
Provinsi/Province	29,48	29,48	29,48	29,48
Kabupaten/Kota Regency/Municipality	1 075,93	1 075,93	1 075,93	1 075,93
<b>Jumlah/Total</b>	<b>1 178,04</b>	<b>1 178,04</b>	<b>1 178,04</b>	<b>1 178,04</b>

Catatan/Note: <sup>1</sup> Data tidak termasuk panjang jalan tol/Excluding toll road

<sup>2</sup> Berdasarkan Keputusan Menteri Pekerjaan Umum dan Perumahan Rakyat No. 248/KPTS/M/2015/Based on Public Work and Public Housing Ministerial Decree No. 248/KPTS/M/2015

Sumber/Source: Dinas Pekerjaan Umum Penataan Ruang Perumahan dan Kawasan Permukiman Kabupaten Jembrana/Public Works and Spatial Planning Department of Jembrana Regency

**Tabel 8.1.2** Panjang Jalan Menurut Jenis Permukaan Jalan di Kabupaten Jemberana (km), 2017–2020  
**Table 8.1.2** Length of Roads by Type of Road Surface in Jemberana Regency (km), 2017–2020

Jenis Permukaan Jalan Type of Road Surface	2017 <sup>a</sup>	2018 <sup>a</sup>	2019 <sup>a</sup>	2020
(1)	(2)	(3)	(4)	(5)
Aspal/Paved	685,09	685,09	869,13	869,15
Beton/Concrete	141,04	141,04	117,52	117,51
Kerikil/Gravel	63,58	63,58	41,80	48,29
Tanah/Soil	186,22	186,22	47,48	40,35
Lainnya/Others	-	-	-	-
<b>Jumlah/Total</b>	<b>1 075,93</b>	<b>1 075,93</b>	<b>1 075,93</b>	<b>1 075,93</b>

tatan/Note: Jalan Kabupaten/Kota/Road of Regency/Municipality

Sumber/aSource: Dinas Pekerjaan Umum Penataan Ruang Perumahan dan Kawasan Permukiman Kabupaten Jemberana/Public Works and Spatial Planning Department of Jemberana Regency

**Tabel 8.1.3 Panjang Jalan Menurut Kondisi Jalan di Kabupaten Jembrana (km), 2018–2020**  
**Length of Roads by Condition of Roads in Jembrana Regency (km), 2018–2020**

Kondisi Jalan Condition of Roads	2017'	2018'	2019	2020
(1)	(2)	(3)	(4)	(5)
Baik/Good	599,06	618,74	659,90	646,10
Sedang/Moderate	79,13	58,33	67,55	112,14
Rusak Ringan/Damage	44,28	29,46	44,34	228,41
Rusak Berat/Severely Damage	353,46	369,39	304,15	89,27
<b>Jumlah/Total</b>	<b>1 075,93</b>	<b>1 075,93</b>	<b>1 075,93</b>	<b>1 075,93</b>

Catatan/Note: Jalan Kabupaten/Kota/Road of Regency/Municipality

Sumber/aSource: Dinas Pekerjaan Umum Penataan Ruang Perumahan dan Kawasan Permukiman Kabupaten Jembrana/Public Works and Spatial Planning Department of Jembrana Regency

**Tabel** 8.1.4 **Jumlah Kecelakaan Lalu Lintas Menurut Akibat Kecelakaan dan Nilai Kerugian di Kabupaten Jembrana, 2010–2020**  
**Number of Road Accidents Classified by Type Casualties and Value of Losses in Jembrana Regency, 2010–2020**

Tahun Year	Kejadian/ Accidents	Meninggal Dunia/ Dead	Luka Berat/ Seriously Injured	Luka Ringan/ Slightly Injured	Kerugian Material/ Value of Losses (Rp 000)
(1)	(2)	(3)	(4)	(5)	(6)
2010	177	79	3	226	296 400
2011	252	71	7	387	1 132 235
2012	237	85	4	268	356 300
2013	192	63	1	238	350 190
2014	137	58	2	151	484 450
2015	139	68	1	138	318 800
2016	139	42	2	121	259 100
2017	117	57	6	129	424 200
2018	105	44	1	122	360 850
2019	212	53	4	239	443 000
2020	147	30	-	195	289 050

Sumber/Source: Kepolisian Resor Jembrana/Resort Police of Jembrana Regency

**Tabel** 8.1.5 **Jumlah Tilang di Kabupaten Jembrana, 2016–2020**  
**Table** 8.1.5 **Number of Cases Traffic Ticket in Jembrana Regency, 2016–2020**

Tahun Year	Tilang Traffic Ticket
(1)	(2)
2016	10 154
2017	10 869
2018	12 536
2019	16 400
2020	6 703

Sumber/Source: Kejaksaan Negeri Jembrana/Jembrana Attorney Office

## 8.2 KOMUNIKASI COMMUNICATION

**Tabel** 8.2.1 **Jumlah Kantor Pos Menurut Kecamatan di Kabupaten Jembrana, 2017–2020**  
**Number of Post Offices by Subdistrict in Jembrana Regency, 2017–2020**

Kecamatan Subdistrict	2017	2018	2019	2020
(1)	(2)	(3)	(4)	(5)
Melaya	2	2	2	2
Negara	-	-	-	-
Jembrana	1	1	1	1
Mendoyo	1	1	1	1
Pekutatan	1	1	1	1
<b>Jembrana</b>	<b>5</b>	<b>5</b>	<b>5</b>	<b>5</b>

Sumber/Source: PT Pos Cabang Negara/Post Office Negara





Undang-undang Nomor 25 Tahun 1992  
Tentang Perkoperasian

**Koperasi** adalah badan usaha yang beranggotakan orang-seorang atau badan hukum koperasi dengan melandaskan kegiatannya berdasar prinsip koperasi, sekaligus sebagai gerakan ekonomi rakyat atass asas kekeluargaan.





**PENJELASAN TEKNIS****TECHNICAL NOTES**

- |   |  |
|---|--|
| <p>1. Data statistik perbankan bersumber dari Bank Indonesia dan Otoritas Jasa Keuangan.</p> <p>2. Kantor bank terdiri dari Kantor Cabang (KC), Kantor Cabang Pembantu (KCP), dan kantor di bawah KCP.</p> <p>3. Uang beredar dalam arti sempit (M1) adalah kewajiban sistem moneter yang terdiri atas uang kartal dan uang giral.</p> <p>4. Uang beredar dalam arti luas (M2) atau likuiditas perekonomian adalah kewajiban sistem moneter yang terdiri atas M1, uang kuasi, dan surat berharga selain saham.</p> <p>5. Uang kartal terdiri atas uang kertas dan uang logam yang berlaku, tidak termasuk uang kas pada Kantor Perbendaharaan dan Kas Negara (KPKN) dan bank umum.</p> <p>6. Uang giral terdiri atas rekening giro, kiriman uang, simpanan berjangka, dan tabungan dalam rupiah yang sudah jatuh waktu, yang seluruhnya merupakan simpanan penduduk dalam rupiah pada sistem moneter.</p> <p>7. Uang kuasi terdiri atas simpanan berjangka dan tabungan penduduk pada bank umum, baik</p> | <p>1. <i>Banking statistics are obtained from the Bank Indonesia and Financial Services Authority.</i></p> <p>2. <i>Bank offices consist of branch office (KC), sub branch office (KCP), and offices under KCP.</i></p> <p>3. <i>The "broad money (M1)" in specific term is liabilities of the monetary system consisting of currency and demand deposits.</i></p> <p>4. <i>The "broad money (M2)" in a broader term or "domestic liquidity" is a liabilities of the monetary system consisting M1, quasi money, and securities other than shares.</i></p> <p>5. <i>Currency consists of legal bank note and coins excluding cash in the government treasury offices and commercial bank.</i></p> <p>6. <i>Demand deposit comprises current accounts, transfer, natured time, and savings deposits in rupiah, held by residents in the monetary system.</i></p> <p>7. <i>Quasi money consist of time and savings deposits in rupiah and foreign currency held by residents</i></p> |
|---|--|

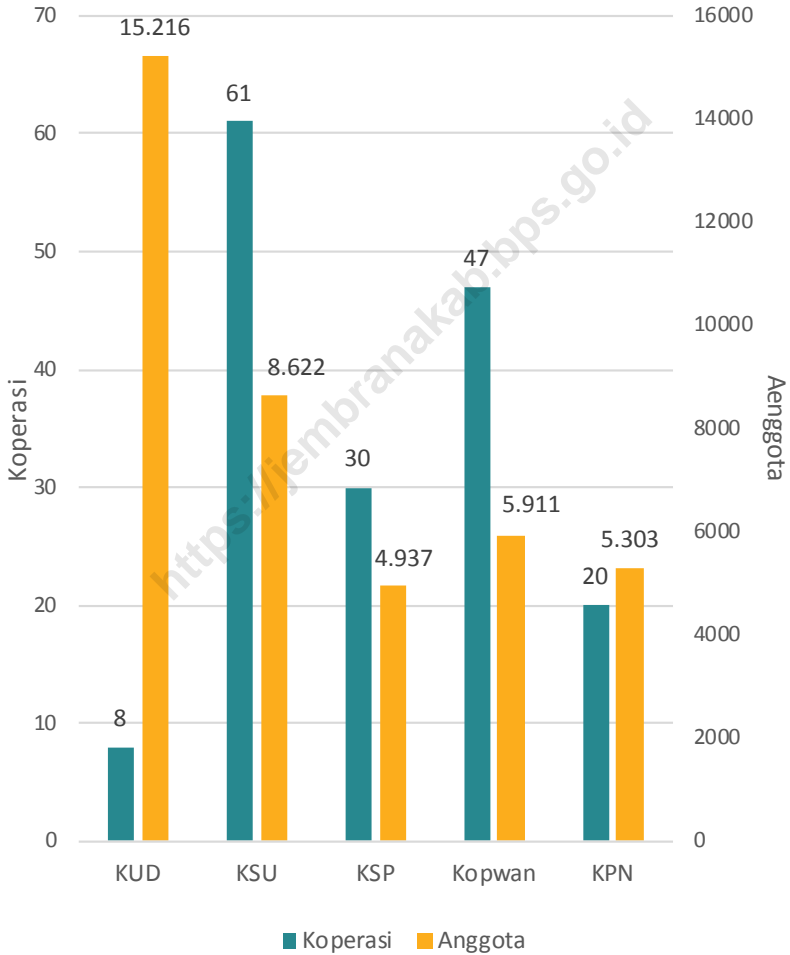
dalam bentuk rupiah maupun valuta asing,

*in commercial banks.*

8. Data perkoperasian bersumber dari Kementerian Koperasi dan Usaha Kecil dan Menengah. Data koperasi yang disajikan meliputi:
    - a. Jumlah usaha koperasi
    - b. Volume usaha koperasi
    - c. Sisa hasil usaha
  9. Koperasi adalah badan usaha yang beranggotakan orang seorang atau badan hukum koperasi dengan melandaskan kegiatannya berdasarkan prinsip koperasi sekaligus sebagai gerakan ekonomi rakyat yang berdasar atas asas kekeluargaan.
  10. Sisa hasil usaha koperasi merupakan pendapatan koperasi yang diperoleh dalam satu tahun buku dikurangi dengan biaya, penyusutan, dan kewajiban lainnya termasuk pajak dalam tahun buku yang bersangkutan.
8. *Data for cooperatives are generated from Ministry of Cooperatives and Small and Medium Enterprises. Types of cooperatives data include:*
    - a. *Number of cooperatives*
    - b. *Asset scale of cooperative*
    - c. *Net profit*
  9. *Cooperative is an establishment that its members are people or establishments with legal status of cooperative and its activities based on people economic movement.*
  10. *Net profit of cooperative is gross income in one year minus expenses, depreciation, and other liabilities including taxes in current year.*

**Gambar** 9.1  
**Figures**

**Jumlah Koperasi dan Anggota Menurut Jenis Koperasi di Kabupaten Jembrana, 2020**  
**Number of Cooperative and Member by Kind of Cooperative in Jembrana Regency, 2020**



Sumber/Source : Dinas Koperasi, Usaha Kecil Menengah, Perindustrian dan Perdagangan Kabupaten Jembrana/  
Cooperatives, Small, Medium Enterprises, Industry and Trade Office of Jembrana Regency



**Tabel 9.1** Jumlah Koperasi Aktif Menurut Kecamatan di Kabupaten Jembrana, 2017–2020  
**Table 9.1** *Number of Active Cooperative by Subdistrict in Jembrana Regency, 2017–2020*

Kecamatan Subdistrict	2017	2018	2019	2020
(1)	(2)	(3)	(4)	(5)
Melaya	33	26	27	26
Negara	63	48	46	48
Jembrana	76	57	58	59
Mendoyo	50	44	45	41
Pekutatan	32	31	31	30
<b>Kabupaten Jembrana</b>	<b>254</b>	<b>206</b>	<b>207</b>	<b>204</b>

Sumber/Source: Dinas Koperasi, Usaha Kecil dan Menengah, Perindustrian dan Perdagangan Kabupaten Jembrana/*Cooperatives and Small and Medium Enterprises, Industry and Trade Office of Jembrana Regency*

**Tabel**  
**Table** 9.2**Jumlah Koperasi Menurut Jenis Koperasi dan Kecamatan di Kabupaten Jemberana, 2020**  
**Number of Cooperative by Kind of Cooperative and Subdistrict in Jemberana Regency, 2020**

Jenis Koperasi/ Kind of Cooperative	Kecamatan/Subdistrict					Jumlah Total
	Melaya	Negara	Jemberana	Mendoyo	Pekutatan	
(1)	(2)	(3)	(4)	(5)	(6)	(7)
Koperasi Unit Desa (KUD)	2	1	1	2	2	8
Koperasi Serba Usaha (KSU)	9	12	19	12	9	61
Koperasi Simpan Pinjam (KSP)	2	11	6	6	5	30
Koperasi Wanita (Kopwan)	9	12	9	10	7	47
Koperasi Pegawai Negeri (KPN)	2	3	11	3	1	20
Koperasi Pertanian	1	-	-	5	2	8
Koperasi Karyawan (Kopkar)	-	3	1	-	1	5
Koperasi Pasar (Koppas)	-	1	1	1	-	3
Koperasi Lainnya/ <i>Other</i>	1	5	11	2	3	22
<b>Jumlah/Total</b>	<b>26</b>	<b>48</b>	<b>59</b>	<b>41</b>	<b>30</b>	<b>204</b>

Sumber/Source: Dinas Koperasi, Usaha Kecil Menengah, Perindustrian dan Perdagangan Kabupaten Jemberana/Cooperatives, Small, Medium Enterprises, Industry and Trade Office of Jemberana Regency



**Tabel**  
**Table** 9.3**Jumlah Anggota Koperasi Menurut Jenis Koperasi dan Kecamatan di Kabupaten Jembrana, 2020**  
**Total Member of Cooperative by Kind of Cooperative and Subdistrict in Jembrana Regency, 2020**

Jenis Koperasi/ Kind of Cooperative	Kecamatan/Subdistrict					Jumlah Total
	Melaya	Negara	Jembrana	Mendoyo	Pekutatan	
(1)	(2)	(3)	(4)	(5)	(6)	(7)
Koperasi Unit Desa (KUD)	2 936	2 225	2 581	4 410	3 064	15 216
Koperasi Serba Usaha (KSU)	1 623	811	3 163	1 774	1 251	8 622
Koperasi Simpan Pinjam (KSP)	1 922	1 047	243	1 377	312	4 937
Koperasi Wanita (Kopwan)	824	2 133	728	1 295	931	5 911
Koperasi Pegawai Negeri (KPN)	311	1 036	2 556	781	619	5 303
Koperasi Pertanian	168	-	-	1 848	602	2 618
Koperasi Karyawan (Kopkar)	-	472	217	-	169	858
Koperasi Pasar (Koppas)	-	23	380	166	-	569
Koperasi Lainnya/Other	609	1 267	2 803	67	361	5 107
<b>Jumlah/Total</b>	<b>8 393</b>	<b>9 014</b>	<b>12 671</b>	<b>11 718</b>	<b>7 309</b>	<b>49 141</b>

Sumber/Source: Dinas Koperasi, Usaha Kecil Menengah, Perindustrian dan Perdagangan Kabupaten Jembrana/Cooperatives, Small, Medium Enterprises, Industry and Trade Office of Jembrana Regency

**Tabel**  
**Table** 9.4

**Realisasi Investasi Penanaman Modal Asing dan  
Penanaman Modal Dalam Negeri di Kabupaten Jemberana  
(Juta Rupiah), 2012-2020**  
*Realization of Domestic Capital Investment and Foreign  
Capital Investmen in Jemberana Regency (Million Rupiah),  
2012-2020*

Tahun Year	Penanaman Modal Asing Foreign Capital Investment	Penanaman Modal Dalam Negeri Domestic Capital Investment	Jumlah Total
(1)	(2)	(3)	(4)
2012	-	105 612,89	105 612,89
2013	-	85 574,40	85 574,40
2014	-	230 228,97	230 228,97
2015	-	142 640,20	142 640,20
2016	-	314 579,25	314 579,25
2017	1 796 661,61	266 608,75	2 063 270,37
2018	-	4 413 136,40	4 413 136,40
2019	-	1 724 810,69	1 724 810,69
2020	283 185,00	7 097 926,39	7 381 111,39

Sumber/Source: Dinas Penanaman Modal, Pelayanan Terpadu Satu Pintu dan Tenaga Kerja Kabupaten Jemberana/Capital Investment, One-Door Integrated Services and Labor of Jemberana Regency

**Tabel**  
**Table** 9.5**Realisasi Investasi Menurut Sektor Lapangan Usaha di Kabupaten Jemberana (Juta Rupiah), 2020**  
**Realization of Capital Investment by Industry in Jemberana Regency (Million Rupiah), 2020**

Sektor Lapangan Usaha Industry	Investasi Capital Investment
(1)	(2)
Konstruksi	5 754 551
Jasa lainnya	874 425
Perdagangan dan Reparasi	317 289
Listrik, gas, dan air	270 145
Hotel dan restoran	39 069
Perumahan, kawasan industri, dan perkantoran	25 667
Perikanan	23 885
Industri mineral dan logam	19 094
Industri Makanan	15 078
Transportasi, gudang, dan komunikasi	13 076
Lainnya	28 832
<b>Jumlah/Total</b>	<b>7 381 111</b>

Sumber/Source: Dinas Penanaman Modal, Pelayanan Terpadu Satu Pintu dan Tenaga Kerja Kabupaten Jemberana/Capital Investment, One-Door Integrated Services and Labor of Jemberana Regency





**PENGELUARAN PENDUDUK**  
POPULATION EXPENDITURE

**10**

**Pengeluaran Rata-rata per Kapita  
Sebulan Menurut Jenis Pengeluaran di  
Kabupaten Jember**




**48,15%**

Non Makanan

**51,85%**

Makanan



Tahun 2020



**44,98%**

Non Makanan

**55,02%**

Makanan



Tahun 2019

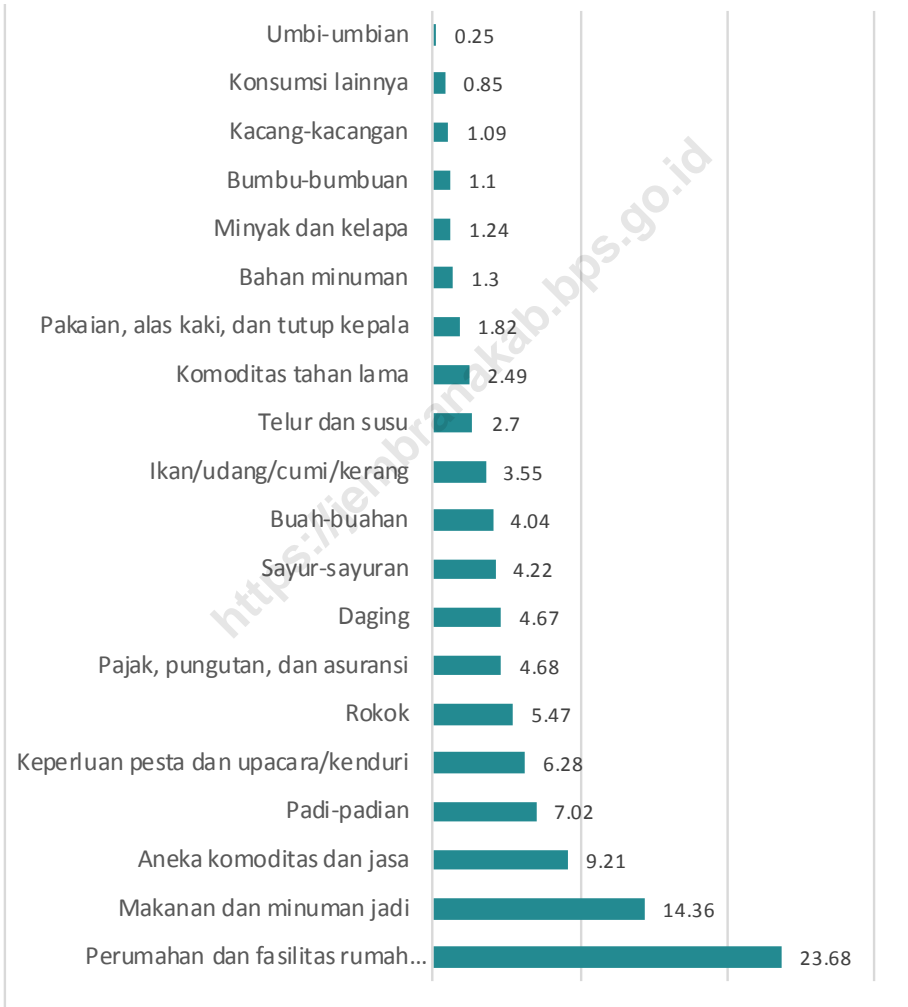


**PENJELASAN TEKNIS****TECHNICAL NOTES**

- |  |   |
|--|---|
| <p>1. Data ketersediaan konsumsi pangan per kapita bersumber dari perhitungan Neraca Bahan Makanan (NBM) Indonesia, hasil kerja sama antara Badan Pusat Statistik (BPS) dan Kementerian Pertanian.</p>                             | <p>1. <i>Data on the availability of per capita food consumption are from the Indonesian Food Balance Sheet computed by the BPS - Statistics Indonesia (BPS) in collaboration with the Ministry of Agriculture.</i></p>                     |
| <p>2. Metode yang dipakai untuk penyusunan NBM berpedoman pada buku rujukan yang diterbitkan oleh organisasi pangan sedunia, yaitu <i>Food Agriculture Organization (FAO)</i>.</p>   | <p>2. <i>The FAO method is adopted to compute the Food Balance Sheet.</i></p>   |
| <p>3. Penyediaan pangan dalam negeri adalah produk dalam negeri ditambah dengan perubahan stok dan impor dikurangi dengan ekspor.</p>  | <p>3. <i>Domestic food availability is defined as domestic production plus changes in stock and imports minus exports.</i></p>  |
| <p>4. Ketersediaan pangan untuk dikonsumsi penduduk terlebih dahulu dikurangi dengan bagian produksi yang digunakan untuk bibit, makanan ternak, industri, dan yang tercecer.</p>  | <p>4. <i>In compiling data on domestic food availability, the share of production for seed, waste, residuals, animal feeds, and industrial use is first take into account.</i></p>  |
| <p>5. Ketersediaan pangan per kapita adalah ketersediaan pangan dibagi dengan jumlah penduduk pertengahan tahun. Ketersediaan pangan per kapita bisa dalam bentuk kuantum maupun unsur gizi, yaitu kalori, protein, dan lemak.</p> | <p>5. <i>Per capita food availability is total food availability divided by number of population in the middle of the year. It is presented in terms of quantity as well as nutrient content, such as calories, proteins, and fats.</i></p> |

**Gambar** 10.1  
**Figures**

**Persentase Pengeluaran per Kapita Sebulan Menurut Kelompok Komoditas di Kabupaten Jembrana, 2020**  
**Percentage of Monthly Expenditure per Capita by Commodity Group in Jembrana Regency, 2020**



Sumber/Source : BPS, Survei Sosial Ekonomi Nasional (Susenas) Maret/BPS-Statistics Indonesia, National Socioeconomic Survey March



**Tabel**  
**Table** 10.1

**Rata-rata Pengeluaran per Kapita Sebulan Menurut Kelompok Komoditas (rupiah) di Kabupaten Jembrana, 2019 dan 2020**  
**Monthly Average Expenditure per Capita by Commodity Group (rupiahs) in Jembrana Regency, 2019 and 2020**

Kelompok Komoditas/Commodity Group	2019	2020
(1)	(2)	(3)
<b>Makanan/Food</b>		
Padi-padian/Cereals	80 854,53	76 358,00
Umbi-umbian/Tubers	3 318,20	2 685,00
Ikan/udang/cumi/kerang/Fish/shrimp/common squid/shells	33 968,32	38 671,00
Daging/Meat	34 964,73	50 817,00
Telur dan susu/Eggs and milk	23 606,40	29 388,00
Sayur-sayuran/Vegetables	39 129,14	45 904,00
Kacang-kacangan/Legumes	10 879,12	11 842,00
Buah-buahan/Fruits	25 854,38	43 997,00
Minyak dan kelapa/Oil and coconut	13 331,52	13 501,00
Bahan minuman/Beverage stuffs	13 734,09	14 108,00
Bumbu-bumbuan/Spices	9 818,92	12 011,00
Konsumsi lainnya/Miscellaneous food items	9 861,12	9 219,00
Makanan dan minuman jadi/Prepared food and beverages	160 614,77	156 230,00
Rokok/Cigarettes	60 795,48	59 498,00
<b>Jumlah makanan/Total food</b>	<b>520 730,71</b>	<b>564 209,00</b>
<b>Bukan makanan/Non-food</b>		
Perumahan dan fasilitas rumah tangga/Housing and household facilities	216 032,40	257 672,00
Aneka komoditas dan jasa/Goods and services	72 898,37	100 267,00
Pakaian, alas kaki, dan tutup kepala/Clothing, footwear, and headgear	17 216,54	19 758,00
Komoditas tahan lama/Durable goods	39 527,73	27 137,00
Pajak, pungutan, dan asuransi/Taxes and insurance	35 500,06	50 918,00
Keperluan pesta dan upacara/kenduri/Parties and ceremonies	44 517,78	68 290,00
<b>Jumlah bukan makanan/Total non-food</b>	<b>425 692,87</b>	<b>524 042,00</b>
<b>Jumlah/Total</b>	<b>946 423,59</b>	<b>1 088 252,00</b>

Sumber/Source: BPS, Survei Sosial Ekonomi Nasional (Susenas) Maret/BPS-Statistics Indonesia, National Socioeconomic Survey March

Tabel  
Table 10.2

**Persentase Pengeluaran per Kapita Sebulan Menurut Kelompok Komoditas di Kabupaten Jembrana, 2019 dan 2020**  
**Percentage of Monthly Expenditure per Capita by Commodity Group in Jembrana Regency, 2019 and 2020**

Kelompok Komoditas/Commodity Group	2019	2020
(1)	(2)	(3)
<b>Makanan/Food</b>		
Padi-padian/Cereals	8,54	7,02
Umbi-umbian/Tubers	0,35	0,25
Ikan/udang/cumi/kerang/Fish/shrimp/common squid/shells	3,59	3,55
Daging/Meat	3,69	4,67
Telur dan susu/Eggs and milk	2,49	2,70
Sayur-sayuran/Vegetables	4,13	4,22
Kacang-kacangan/Legumes	1,15	1,09
Buah-buahan/Fruits	2,73	4,04
Minyak dan kelapa/Oil and coconut	1,41	1,24
Bahan minuman/Beverage stuffs	1,45	1,30
Bumbu-bumbuan/Spices	1,04	1,10
Konsumsi lainnya/Miscellaneous food items	1,04	0,85
Makanan dan minuman jadi/Prepared food and beverages	16,97	14,36
Rokok/Cigarettes	6,42	5,47
<b>Jumlah makanan/Total food</b>	<b>55,02</b>	<b>51,85</b>
<b>Bukan makanan/Non-food</b>		
Perumahan dan fasilitas rumah tangga/Housing and household facilities	22,83	23,68
Aneka komoditas dan jasa/Goods and services	7,70	9,21
Pakaian, alas kaki, dan tutup kepala/Clothing, footwear, and headgear	1,82	1,82
Komoditas tahan lama/Durable goods	4,18	2,49
Pajak, pungutan, dan asuransi/Taxes and insurance	3,75	4,68
Keperluan pesta dan upacara/kenduri/Parties and ceremonies	4,70	6,28
<b>Jumlah bukan makanan/Total non-food</b>	<b>44,98</b>	<b>48,15</b>
<b>Jumlah/Total</b>	<b>100,00</b>	<b>100,00</b>

Sumber/Source: BPS, Survei Sosial Ekonomi Nasional (Susenas) Maret/BPS-Statistics Indonesia, National Socioeconomic Survey March

**Tabel**  
**Table** 10.3**Persentase Penduduk Menurut Golongan Pengeluaran Per Kapita Sebulan di Kabupaten Jemberana, 2020**  
**Percentage of Population by Per Capita Spending Group a Month in Jemberana Regency, 2020**

<b>Golongan Pengeluaran</b> <i>Spending Group</i> <b>(Rp)</b>	<b>2019</b>	<b>2020</b>
(1)	(2)	(3)
< 150 000	-	-
150 000–199 999	-	-
200 000–299 999	0,53	0,22
300 000–499 999	12,65	11,63
500 000–749 999	35,62	28,14
750 000–999 999	19,37	19,15
1 000 000–1 499 999	19,62	15,65
> 1 500 000	12,20	20,11
<b>Jumlah/Total</b>	<b>100,00</b>	<b>100,00</b>

Sumber/Source: BPS, Survei Sosial Ekonomi Nasional (Susenas) Maret/BPS-Statistics Indonesia, National Socioeconomic Survey March





# PERDAGANGAN TRADE

# 11



Melaya

9 BUMD  
3 Pasar Desa

Negara

8 BUMD  
3 Pasar Desa

Jembrana

6 BUMD  
2 Pasar Desa

Mendoyo

10 BUMD  
1 Pasar Desa

Pekutatan

8 BUMD

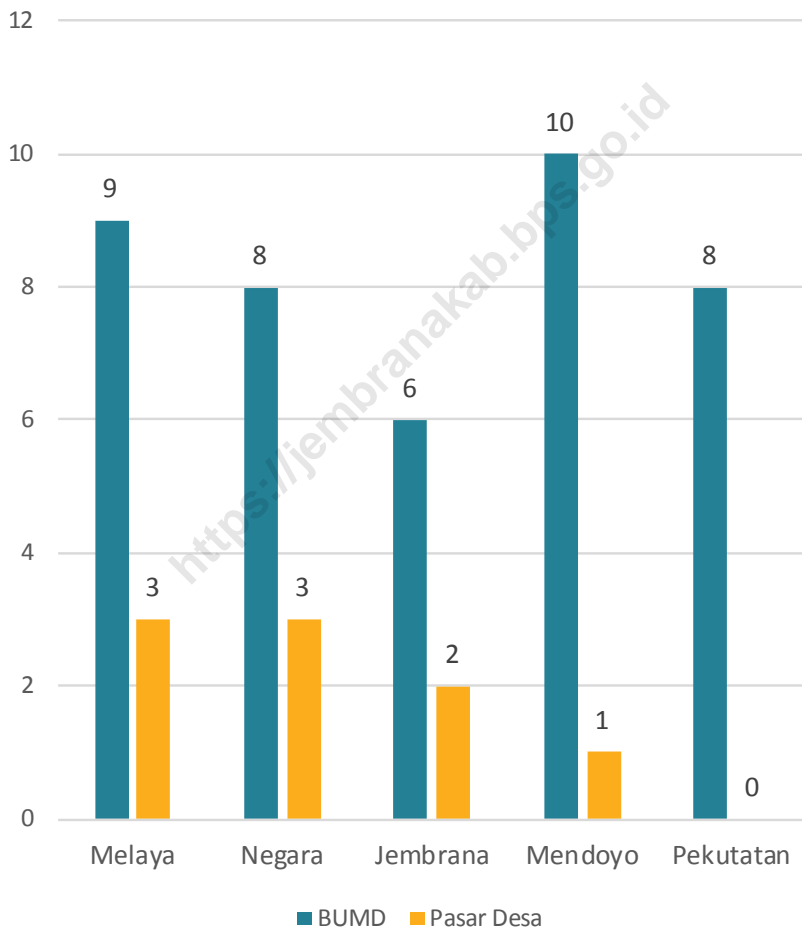




**PENJELASAN TEKNIS****TECHNICAL NOTES**

- |  |  |
|--|--|
| <p>1. Pasar adalah tempat dimana pada umumnya barang dan jasa diperjualbelikan.</p>  | <p>1. <i>The market in general is the place where the goods or services sold.</i></p>  |
| <p>2. Sistem pencatatan Statistik Ekspor dan Impor adalah "General Trade" dengan wilayah pencatatan meliputi seluruh wilayah kepabeanan Indonesia.</p>   | <p>2. <i>The recording of export and import statistics is based on General Trade System covering all Indonesian customs areas.</i></p>   |
| <p>3. Pengesahan dokumen kepabeanan ekspor dan impor dilakukan oleh Bea dan Cukai berdasarkan Persetujuan Muat/Bongkar Barang.</p>   | <p>3. <i>The legalization of customs export and import documents is conducted by the Customs and Excise Office.</i></p>  |
| <p>4. Data ekspor berasal dari dokumen kepabeanan BC 3.0 atau yang disebut dokumen Pemberitahuan Ekspor Barang (PEB) yang diisi oleh eksportir.</p>  | <p>4. <i>The export data are compiled based on customs export documents BC 3.0 or known as Export Declarations (PEB), filled by exporters.</i></p>   |
| <p>5. Data impor berasal dari dokumen kepabeanan BC 2.0 atau yang disebut dokumen Pemberitahuan Impor Barang (PIB), Pemberitahuan Impor Barang Khusus (PIBK), Pemberitahuan Pabean Free Trade Zone (PPFTZ) dan dokumen kepabeanan BC 2.3 yang mencatat impor barang dari Luar Negeri ke Kawasan Berikat.</p> | <p>5. <i>The import data are compiled based on customs import documents BC 2.0 or known as Import Declarations Form (PIB), Import Declarations Form for Special Commodity (PIBK), Customs Declaration Form for Free Trade Zone (PPFTZ), and customs import documents BC 2.3 which records import goods from foreign country to Bounded Zones Area.</i></p> |

**Gambar 11.1** Jumlah Badan Usaha Milik Desa dan Pasar Desa Menurut Kecamatan di Kabupaten Jembrana, 2020  
**Number Regional-Owned-Enterprise and Village Market by Subdistrict in Jembrana Regency, 2020**



Sumber/Source : Dinas Pemberdayaan Masyarakat dan Desa Kabupaten Jembrana/Community and Village Empowerment and Office of Jembrana Regency



**Tabel**  
**Table** 11.1

**Jumlah Potensi Tetap Pasar di Kabupaten Jembrana, 2019 dan 2020**  
**Number of Potential Market in Jembrana Regency, 2019 and 2020**

Jenis Pasar Market	2019			
	Kios	Los	Pedagang Tidak Tetap	Pedagang
(1)	(2)	(3)	(4)	(5)
Pasar Umum Pekutatan	95	113	...	208
Pasar Tradisional Pekutatan	10	9	...	19
Pasar Umum Yeh Embang	69	44	...	113
Pasar Umum Tegal Cangkring	36	127	...	163
Pasar Umum Jembrana	18	90	...	108
Pasar Umum Negara	394	218	...	612
Pasar Swadaya Negara	283	86	...	369
Pasar Anyar Banjar Tengah	42	148	...	190
Pasar Senggol Negara	-	132	...	132
Pasar Umum Melaya	71	184	...	255
Pasar umum Gilimanuk	117	285	...	402
Pasar Ijo Gading	87	120	...	-
<b>Jumlah/Total</b>	<b>1 222</b>	<b>1 556</b>	<b>...</b>	<b>2 571</b>

Lanjutan Tabel/*Continued Table* 11.1

Jenis Pasar <i>Market</i>	2020			
	Kios	Los	Pedagang Tidak Tetap	Pedagang
(1)	(6)	(7)	(8)	(9)
Pasar Umum Pekutatan	95	113	7	215
Pasar Tradisional Pekutatan	15	14	-	29
Pasar Umum Yeh Embang	70	44	6	120
Pasar Umum Tegal Cangkring	39	124	20	183
Pasar Umum Jembrana	18	90	100	208
Pasar Umum Negara	360	252	15	627
Pasar Swadaya Negara	283	86	-	369
Pasar Anyar Banjar Tengah	40	150	6	196
Pasar Senggol Negara	-	118	-	118
Pasar Umum Melaya	72	184	16	272
Pasar umum Gilimanuk	117	275	8	395
Pasar Ijo Gading	87	120	-	207
<b>Jumlah/Total</b>	<b>1 196</b>	<b>1 570</b>	<b>178</b>	<b>2 929</b>

Sumber/*Source*: Dinas Koperasi, Usaha Kecil Menengah, Perindustrian dan Perdagangan Kabupaten Jembrana/*Cooperatives, Small, Medium Enterprises, Industry and Trade Office of Jembrana Regency*

**Tabel**  
**Table** 11.2

**Jumlah Badan Usaha Milik Desa dan Pasar Desa Menurut Kecamatan di Kabupaten Jemberana, 2020**  
**Number Regional-Owned-Enterprise and Village Market by Subdistrict in Jemberana Regency, 2020**

Kecamatan Subdistrict	Badan Usaha Milik Desa (BUMD) Regional-Owned-Enterprise	Pasar Desa Village Market
(1)	(2)	(3)
Melaya	9	3
Negara	8	3
Jemberana	6	2
Mendoyo	10	1
Pekutatan	8	-
<b>Jemberana</b>	<b>41</b>	<b>9</b>

Sumber/Source: Dinas Pemberdayaan Masyarakat dan Desa Kabupaten Jemberana/Community and Village Empowerment and Office of Jemberana Regency





Laju Pertumbuhan PDRB  
Kabupaten Jembrana pada  
tahun 2020 adalah **-4,96**

**13 464,91**  
**Miliar Rupiah**

PDRB Atas Dasar Harga Berlaku  
Kabupaten Jembrana Tahun 2020





**PENJELASAN TEKNIS**

1. Produk Domestik Bruto pada tingkat nasional serta Produk Domestik Regional Bruto (PDRB) pada tingkat regional (provinsi) menggambarkan kemampuan suatu wilayah untuk menciptakan output (nilai tambah) pada suatu waktu tertentu. Untuk menyusun PDB maupun PDRB digunakan dua pendekatan, yaitu produksi (sektor) dan pengeluaran. Keduanya menyajikan komposisi data nilai tambah dirinci menurut sumber kegiatan ekonomi (produksi/sektoral) dan menurut komponen pengeluarannya. PDB maupun PDRB dari sisi sektoral merupakan penjumlahan seluruh komponen nilai tambah bruto yang mampu diciptakan oleh sektor-sektor ekonomi atas berbagai aktivitas produksinya. Sedangkan dari sisi pengeluaran menjelaskan tentang penggunaan dari nilai tambah tersebut.
2. Produk Domestik Bruto maupun agregat turunannya disajikan dalam 2 (dua) versi penilaian, yaitu atas dasar "harga berlaku" dan atas dasar "harga konstan". Disebut sebagai harga berlaku karena seluruh agregat dinilai dengan menggunakan harga pada tahun berjalan, sedangkan harga

**TECHNICAL NOTES**

1. *The basic measure of the output arising from economic activity is known as Gross Domestic Product (GDP) at the national level and Gross Regional Domestic Product (GRDP) at the regional level (provinces/regencies/municipalities). To compile these statistics, two approaches have been used, i.e. "production approach" and "expenditure approach". The first approach is to measure value added produced by various kinds of economic activities, while the second approach is to measure final user of the country's output. In other words, GDP/GRDP is the sum of total value added produced by all economic sectors (activities) and the way of using it. The FAO method is adopted to compute the Food Balance Sheet. For consumption of non-food, the data collected in general are only their values, except for certain types of expenditure, such as electricity, water, gas, and fuel, which are also collected for their quantity data.*
2. *GDP and its aggregations are presented in two forms: at current market prices and at constant base year market prices. In presenting current market prices, all aggregates are valued at current market prices, while base year constant market prices are shown by valuing all aggregates at fixed base*

konstan penilaiannya didasarkan kepada harga satu tahun dasar tertentu. Dalam publikasi di sini digunakan harga tahun 2010 sebagai dasar penilaian.

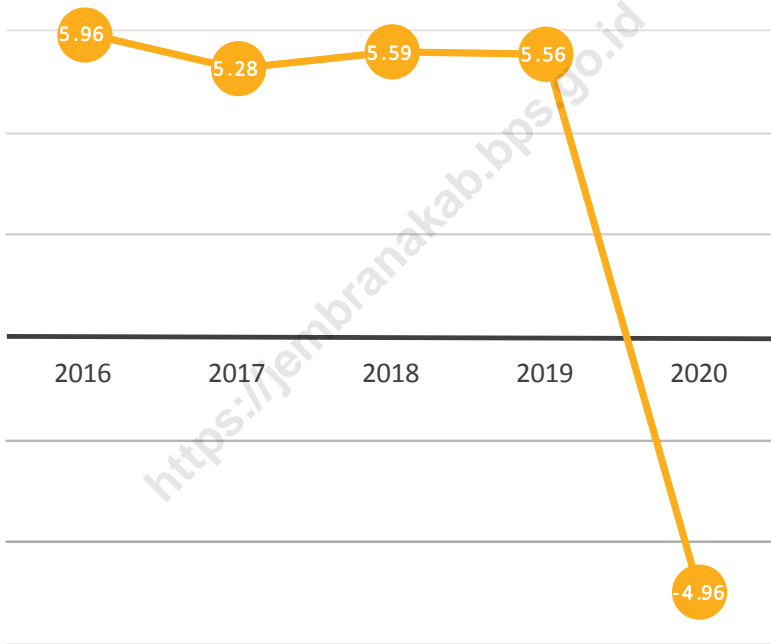
*year prices. Year of 2010 is used as the base year in this publication.*

3. Laju Pertumbuhan Produk Domestik Bruto diperoleh dari perhitungan PDB atas dasar harga konstan. Diperoleh dengan cara mengurangi nilai PDB pada tahun ke-n terhadap nilai pada tahun ke n-1 (tahun sebelumnya), dibagi dengan nilai pada tahun ke n-1, kemudian dikalikan dengan 100 persen. Laju pertumbuhan menunjukkan perkembangan agregat pendapatan dari satu waktu tertentu terhadap waktu sebelumnya.
3. *Growth rate of Gross Domestic Product (GDP) is derived from GDP at constant market prices. It is obtained by subtracting the value of GDP year n with the value of GDP year n-1, divided by the value of GDP year n-1 then multiplied by 100 percent. The growth rate of GDP explains the income growth during the given period.*



**Gambar** 12.1  
**Figures**

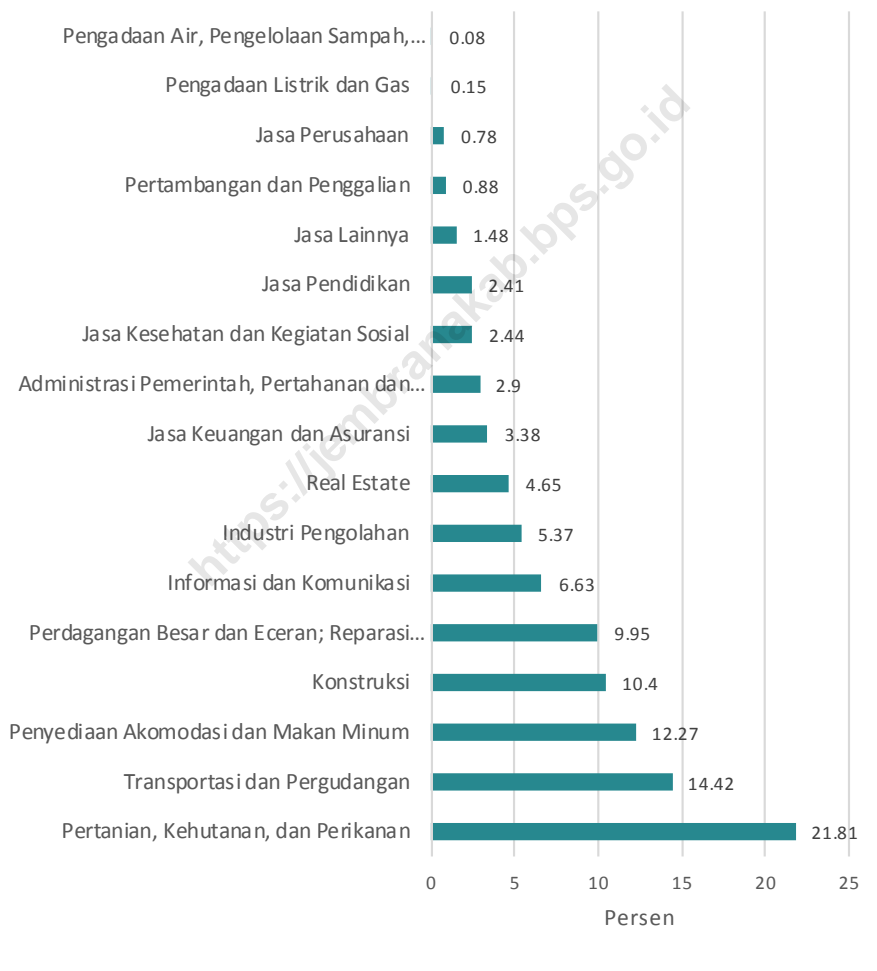
**Laju Pertumbuhan Produk Domestik Regional Bruto Atas Dasar Harga Konstan 2010 (persen), 2016–2020**  
**Growth Rate of Gross Regional Domestic Product at 2010 Constant Market Prices in Jemberana Regency (percent), 2016–2020**



Sumber/Source : BPS, berbagai sensus, survei dan sumber lain/BPS-Statistics Indonesia, various census, survey, and other sources

**Gambar** 12.2  
**Figures**

**Distribusi Persentase Produk Domestik Regional Bruto Atas Dasar Harga Berlaku Menurut Lapangan Usaha di Kabupaten Jembrana, 2020**  
**Percentage Distribution of Gross Regional Domestic Product at Current Market Prices by Industry in Jembrana Regency, 2020**



Sumber/Source : BPS, berbagai sensus, survei dan sumber lain/BPS-Statistics Indonesia, various census, survey, and other sources

**Tabel**  
**Table** 12.1.

**Produk Domestik Regional Bruto Atas Dasar Harga Berlaku Menurut Lapangan Usaha di Kabupaten Jembrana (miliar rupiah), 2016–2020**  
**Gross Regional Domestic Product at Current Market Prices by Industry in Jembrana Regency (billion rupiahs), 2016–2020**

Lapangan Usaha/Industry	2016	2017	2018	2019 <sup>x</sup>	2020 <sup>xx</sup>
(1)	(2)	(3)	(4)	(5)	(6)
A Pertanian, Kehutanan, dan Perikanan/ <i>Agriculture, Forestry, and Fishing</i>	2 312,41	2 430,15	2 665,31	2 879,38	2 936,39
B Pertambangan dan Penggalian/ <i>Mining and Quarrying</i>	104,28	112,75	124,03	123,41	118,37
C Industri Pengolahan/ <i>Manufacturing</i>	557,96	587,34	624,96	666,92	722,99
D Pengadaan Listrik dan Gas/ <i>Electricity and Gas</i>	14,51	17,45	18,65	19,36	19,59
E Pengadaan Air; Pengelolaan Sampah, Limbah, dan Daur Ulang/ <i>Water Supply; Sewerage, Waste Management, and Remediation Activities</i>	9,87	10,52	10,85	11,11	11,16
F Konstruksi/ <i>Construction</i>	1 074,39	1 159,39	1 326,87	1 417,69	1 400,61
G Perdagangan Besar dan Eceran; Reparasi Mobil dan Sepeda Motor/ <i>Wholesale and Retail Trade; Repair of Motor Vehicles and Motorcycles</i>	1 088,22	1 208,47	1 310,62	1 423,73	1 339,88
H Transportasi dan Pergudangan/ <i>Transportation and Storage</i>	1 864,37	1 971,14	2 071,35	2 209,14	1 941,10
I Penyediaan Akomodasi dan Makan Minum/ <i>Accommodation and Food Service Activities</i>	1 651,51	1 879,64	2 002,45	2 157,23	1 652,11
J Informasi dan Komunikasi/ <i>Information and Communication</i>	587,81	653,54	723,40	800,09	892,84

Lanjutan Tabel/*Continued Table 12.1*

Lapangan Usaha/ <i>Industry</i>		2016	2017	2018	2019 <sup>x</sup>	2020 <sup>xx</sup>
(1)		(2)	(3)	(4)	(5)	(6)
K	Jasa Keuangan dan Asuransi/ <i>Financial and Insurance Activities</i>	364,23	390,53	416,30	467,36	455,59
L	Real Estat/ <i>Real Estate Activities</i>	557,68	588,32	608,08	629,05	626,17
M,N	Jasa Perusahaan/ <i>Business Activities</i>	84,14	94,29	101,91	108,39	105,21
O	Administrasi Pemerintahan, Pertahanan, dan Jaminan Sosial Wajib/ <i>Public Administration and Defence; Compulsory Social Security</i>	283,03	319,44	365,34	378,76	391,02
P	Jasa Pendidikan/ <i>Education</i>	231,16	257,49	288,22	321,14	324,46
Q	Jasa Kesehatan dan Kegiatan Sosial/ <i>Human Health and Social Work Activities</i>	229,58	263,24	290,69	316,65	328,60
R,S,T,U	Jasa Lainnya/ <i>Other Services Activities</i>	152,52	172,79	187,58	212,09	198,81
<b>Produk Domestik Regional Bruto/ <i>Gross Regional Domestic Product</i></b>		<b>11 167,67</b>	<b>12 116,48</b>	<b>13 136,61</b>	<b>14 141,50</b>	<b>13 464,91</b>

Sumber/*Source*: BPS, berbagai sensus, survei dan sumber lain/*BPS-Statistics Indonesia, various census, survey, and other sources*

**Tabel**  
**Table** 12.2

**Produk Domestik Regional Bruto Atas Dasar Harga Konstan 2010 Menurut Lapangan Usaha di Kabupaten Jembrana (miliar rupiah), 2016–2020**  
**Gross Regional Domestic Product at 2010 Constant Market Prices by Industry in Jembrana Regency (billion rupiahs), 2016–2020**

Lapangan Usaha/Industry	2016	2017	2018	2019 <sup>x</sup>	2020 <sup>xx</sup>
(1)	(2)	(3)	(4)	(5)	(6)
A Pertanian, Kehutanan, dan Perikanan/ <i>Agriculture, Forestry, and Fishing</i>	1 564,04	1 594,84	1 702,93	1 811,17	1 823,35
B Pertambangan dan Penggalian/ <i>Mining and Quarrying</i>	75,48	79,26	80,87	79,72	76,40
C Industri Pengolahan/ <i>Manufacturing</i>	401,64	410,74	424,86	446,60	457,93
D Pengadaan Listrik dan Gas/ <i>Electricity and Gas</i>	10,45	10,50	10,70	10,95	10,98
E Pengadaan Air; Pengelolaan Sampah, Limbah, dan Daur Ulang/ <i>Water Supply; Sewerage, Waste Management, and Remediation Activities</i>	8,35	8,47	8,71	8,82	8,77
F Konstruksi/ <i>Construction</i>	795,68	840,35	922,18	954,68	934,22
G Perdagangan Besar dan Eceran; Reparasi Mobil dan Sepeda Motor/ <i>Wholesale and Retail Trade; Repair of Motor Vehicles and Motorcycles</i>	826,62	883,89	938,33	999,72	931,69
H Transportasi dan Pergudangan/ <i>Transportation and Storage</i>	1 258,23	1 313,09	1 346,29	1 414,27	1 220,94
I Penyediaan Akomodasi dan Makan Minum/ <i>Accommodation and Food Service Activities</i>	1 055,13	1 159,85	1 217,78	1 280,97	1 016,30
J Informasi dan Komunikasi/ <i>Information and Communication</i>	541,41	587,33	631,25	686,02	759,43

Lanjutan Tabel/*Continued Table 12.2*

Lapangan Usaha/ <i>Industry</i>		2016	2017	2018	2019*	2020**
(1)		(2)	(3)	(4)	(5)	(6)
K	Jasa Keuangan dan Asuransi/ <i>Financial and Insurance Activities</i>	261,26	269,32	279,04	307,59	298,83
L	Real Estat/ <i>Real Estate Activities</i>	458,53	473,29	482,19	491,97	493,90
M,N	Jasa Perusahaan/ <i>Business Activities</i>	61,49	66,87	70,42	73,46	70,21
O	Administrasi Pemerintahan, Pertahanan, dan Jaminan Sosial Wajib/ <i>Public Administration and Defence; Compulsory Social Security</i>	247,85	247,52	266,84	270,86	271,16
P	Jasa Pendidikan/ <i>Education</i>	175,38	189,17	204,29	220,74	220,67
Q	Jasa Kesehatan dan Kegiatan Sosial/ <i>Human Health and Social Work Activities</i>	174,71	195,36	208,49	220,86	224,90
R,S,T,U	Jasa Lainnya/ <i>Other Services Activities</i>	111,68	122,17	129,21	142,03	133,07
<b>Produk Domestik Regional Bruto/ <i>Gross Regional Domestic Product</i></b>		<b>8 027,93</b>	<b>8 452,03</b>	<b>8 924,38</b>	<b>9 420,45</b>	<b>8 952,76</b>

Sumber/*Source*: BPS, berbagai sensus, survei dan sumber lain/*BPS-Statistics Indonesia, various census, survey, and other sources*

**Tabel**  
**Table** 12.3

**Distribusi Persentase Produk Domestik Regional Bruto Atas Dasar Harga Berlaku Menurut Lapangan Usaha di Kabupaten Jemberana, 2016–2020**  
**Percentage Distribution of Gross Regional Domestic Product at Current Market Prices by Industry in Jemberana Regency, 2016–2020**

Lapangan Usaha/ <i>Industry</i>		2016	2017	2018	2019 <sup>a</sup>	2020 <sup>xx</sup>
(1)		(2)	(3)	(4)	(5)	(6)
A	Pertanian, Kehutanan, dan Perikanan/ <i>Agriculture, Forestry, and Fishing</i>	20,71	20,06	20,29	20,36	21,81
B	Pertambangan dan Penggalian/ <i>Mining and Quarrying</i>	0,93	0,93	0,94	0,87	0,88
C	Industri Pengolahan/ <i>Manufacturing</i>	5	4,85	4,76	4,72	5,37
D	Pengadaan Listrik dan Gas/ <i>Electricity and Gas</i>	0,13	0,14	0,14	0,14	0,15
E	Pengadaan Air; Pengelolaan Sampah, Limbah, dan Daur Ulang/ <i>Water Supply; Sewerage, Waste Management, and Remediation Activities</i>	0,09	0,09	0,08	0,08	0,08
F	Konstruksi/ <i>Construction</i>	9,62	9,57	10,1	10,03	10,4
G	Perdagangan Besar dan Eceran; Reparasi Mobil dan Sepeda Motor/ <i>Wholesale and Retail Trade; Repair of Motor Vehicles and Motorcycles</i>	9,74	9,97	9,98	10,07	9,95
H	Transportasi dan Pergudangan/ <i>Transportation and Storage</i>	16,69	16,27	15,77	15,62	14,42
I	Penyediaan Akomodasi dan Makan Minum/ <i>Accommodation and Food Service Activities</i>	14,79	15,51	15,24	15,25	12,27
J	Informasi dan Komunikasi/ <i>Information and Communication</i>	5,26	5,39	5,51	5,66	6,63

Lanjutan Tabel/*Continued Table* 12.3

Lapangan Usaha/ <i>Industry</i>		2016	2017	2018	2019*	2020**
(1)		(2)	(3)	(4)	(5)	(6)
K	Jasa Keuangan dan Asuransi/ <i>Financial and Insurance Activities</i>	3,26	3,22	3,17	3,3	3,38
L	Real Estat/ <i>Real Estate Activities</i>	4,99	4,86	4,63	4,45	4,65
M,N	Jasa Perusahaan/ <i>Business Activities</i>	0,75	0,78	0,78	0,77	0,78
O	Administrasi Pemerintahan, Pertahanan, dan Jaminan Sosial Wajib/ <i>Public Administration and Defence; Compulsory Social Security</i>	2,53	2,64	2,78	2,68	2,9
P	Jasa Pendidikan/ <i>Education</i>	2,07	2,13	2,19	2,27	2,41
Q	Jasa Kesehatan dan Kegiatan Sosial/ <i>Human Health and Social Work Activities</i>	2,06	2,17	2,21	2,24	2,44
R,S,T,U	Jasa Lainnya/ <i>Other Services Activities</i>	1,37	1,43	1,43	1,5	1,48
<b>Produk Domestik Regional Bruto/ Gross Regional Domestic Product</b>		<b>100,00</b>	<b>100,00</b>	<b>100,00</b>	<b>100,00</b>	<b>100,00</b>

Sumber/*Source*: BPS, berbagai sensus, survei dan sumber lain/*BPS-Statistics Indonesia, various census, survey, and other sources*



**Tabel**  
**Table** 12.4

**Laju Pertumbuhan Produk Domestik Regional Bruto Atas Dasar Harga Konstan 2010 Menurut Lapangan Usaha di Kabupaten Jembrana (persen), 2016–2020**  
**Growth Rate of Gross Regional Domestic Product at 2010 Constant Market Prices by Industry in Jembrana Regency (percent), 2016–2020**

Lapangan Usaha/ <i>Industry</i>	2016	2017	2018	2019 <sup>x</sup>	2020 <sup>xx</sup>
(1)	(2)	(3)	(4)	(5)	(6)
A Pertanian, Kehutanan, dan Perikanan/ <i>Agriculture, Forestry, and Fishing</i>	2,39	1,97	6,78	6,36	0,67
B Pertambangan dan Penggalian/ <i>Mining and Quarrying</i>	6,76	5,01	2,03	-1,43	-4,16
C Industri Pengolahan/ <i>Manufacturing</i>	4,96	2,27	3,44	5,12	2,54
D Pengadaan Listrik dan Gas/ <i>Electricity and Gas</i>	1,59	0,46	1,89	2,38	0,23
E Pengadaan Air; Pengelolaan Sampah, Limbah, dan Daur Ulang/ <i>Water Supply; Sewerage, Waste Management, and Remediation Activities</i>	4,05	1,48	2,74	1,36	-0,58
F Konstruksi/ <i>Construction</i>	7	5,61	9,74	3,52	-2,14
G Perdagangan Besar dan Eceran; Reparasi Mobil dan Sepeda Motor/ <i>Wholesale and Retail Trade; Repair of Motor Vehicles and Motorcycles</i>	6,62	6,93	6,16	6,54	-6,81
H Transportasi dan Pergudangan/ <i>Transportation and Storage</i>	5,03	4,36	2,53	5,05	-13,67
I Penyediaan Akomodasi dan Makan Minum/ <i>Accommodation and Food Service Activities</i>	8,95	9,92	4,99	5,19	-20,66
J Informasi dan Komunikasi/ <i>Information and Communication</i>	8,72	8,48	7,48	8,68	10,7

Lanjutan Tabel/Continued Table 12.4

Lapangan Usaha/Industry		2016	2017	2018	2019 <sup>x</sup>	2020 <sup>xx</sup>
(1)		(2)	(3)	(4)	(5)	(6)
K	Jasa Keuangan dan Asuransi/ <i>Financial and Insurance Activities</i>	8,38	3,09	3,61	10,23	-2,85
L	Real Estat/ <i>Real Estate Activities</i>	5,68	3,22	1,88	2,03	0,39
M,N	Jasa Perusahaan/ <i>Business Activities</i>	5,73	8,76	5,31	4,31	-4,43
O	Administrasi Pemerintahan, Pertahanan, dan Jaminan Sosial Wajib/ <i>Public Administration and Defence; Compulsory Social Security</i>	4,64	-0,13	7,81	1,5	0,11
P	Jasa Pendidikan/ <i>Education</i>	9,62	7,86	7,99	8,05	-0,03
Q	Jasa Kesehatan dan Kegiatan Sosial/ <i>Human Health and Social Work Activities</i>	9,19	11,82	6,72	5,93	1,83
R,S,T,U	Jasa Lainnya/ <i>Other Services Activities</i>	7,65	9,4	5,76	9,92	-6,31
<b>Produk Domestik Regional Bruto/ Gross Regional Domestic Product</b>		<b>5,96</b>	<b>5,28</b>	<b>5,59</b>	<b>5,56</b>	<b>-4,96</b>

Sumber/Source: BPS, berbagai sensus, survei dan sumber lain/BPS-Statistics Indonesia, various census, survey, and other sources

**Tabel**  
**Table** 12.5

**Produk Domestik Regional Bruto Atas Dasar Harga Berlaku Menurut Jenis Pengeluaran di Kabupaten Jembrana (miliar rupiah), 2015–2019**  
**Gross Regional Domestic Product at Current Market Prices by Type of Expenditure in Jembrana Regency (billion rupiahs), 2015–2019**

Jenis Pengeluaran Type of Expenditure	2015	2016	2017	2018*	2019**
(1)	(2)	(3)	(4)	(5)	(6)
Pengeluaran Konsumsi Rumah Tangga Household Consumption Expenditure	5 278,84	5 834,27	6 167,96	6 699,75	7 239,68
Pengeluaran Konsumsi LNPRT NPISH Consumption Expenditure	158,49	178,16	191,32	203,34	227,40
Pengeluaran Konsumsi Pemerintah Government Consumption Expenditure	1 180,73	1 322,99	1 477,97	1 572,43	1 691,04
Pembentukan Modal Tetap Bruto Gross Fixed Capital Formation	2 741,75	2 936,02	3 181,21	3 500,58	3 568,85
Perubahan Inventori Changes in Inventories	36,31	44,51	61,91	67,67	57,68
Net Ekspor Barang dan Jasa Net Exports of Goods and Services	802,14	851,71	1 036,11	1 099,31	1 377,69
<b>Produk Domestik Regional Bruto Gross Regional Domestic Product</b>	<b>10 198,25</b>	<b>11 167,67</b>	<b>12 116,48</b>	<b>13 143,08</b>	<b>14 162,33</b>

Catatan/Notes: Perbedaan angka dengan PDRB lapangan usaha disebabkan PDRB pengeluaran belum rekonsiliasi

Sumber/Source: BPS, berbagai sensus, survei dan sumber lain/BPS-Statistics Indonesia, various census, survey, and other sources

**Tabel**  
**Table** 12.6

**Produk Domestik Regional Bruto Atas Dasar Harga Konstan 2010 Menurut Jenis Pengeluaran di Kabupaten Jembrana (miliar rupiah), 2015–2019**  
**Gross Regional Domestic Product at 2010 Constant Market Prices by Type of Expenditure in Jembrana Regency (billion rupiahs), 2015–2019**

Jenis Pengeluaran Type of Expenditure	2015	2016	2017	2018*	2019**
(1)	(2)	(3)	(4)	(5)	(6)
Pengeluaran Konsumsi Rumah Tangga <i>Household Consumption Expenditure</i>	4 283,68	4 512,84	4 661,79	4 848,06	5 107,52
Pengeluaran Konsumsi LNPRT <i>NPISH Consumption Expenditure</i>	113,74	124,34	131,32	136,44	149,13
Pengeluaran Konsumsi Pemerintah <i>Government Consumption Expenditure</i>	869,18	925,41	951,90	985,19	1 046,79
Pembentukan Modal Tetap Bruto <i>Gross Fixed Capital Formation</i>	2 013,58	2 147,80	2 277,68	2 409,12	2 442,34
Perubahan Inventori <i>Changes in Inventories</i>	18,20	21,99	23,38	24,78	22,81
Net Ekspor Barang dan Jasa <i>Net Exports of Goods and Services</i>	277,94	295,55	405,96	521,29	652,78
<b>Produk Domestik Regional Bruto</b> <b>Gross Regional Domestic Product</b>	<b>7 576,31</b>	<b>8 027,93</b>	<b>8 452,03</b>	<b>8 924,88</b>	<b>9 421,37</b>

Catatan/Notes: Perbedaan angka dengan PDRB lapangan usaha disebabkan PDRB pengeluaran belum rekonsiliasi  
 Sumber/Source: BPS, berbagai sensus, survei dan sumber lain/BPS-Statistics Indonesia, various census, survey, and other sources

**Tabel**  
**Table** 12.7

**Distribusi Presentase Produk Domestik Regional Bruto Atas Dasar Harga Berlaku Menurut Jenis Pengeluaran di Kabupaten Jembrana, 2015–2019**  
**Percentage Distribution of Gross Regional Domestic Product at Current Market Prices by Type of Expenditure in Jembrana Regency, 2015–2019**

Jenis Pengeluaran Type of Expenditure	2015	2016	2017	2018*	2019**
(1)	(2)	(3)	(4)	(5)	(6)
Pengeluaran Konsumsi Rumah Tangga <i>Household Consumption Expenditure</i>	51,76	52,24	50,91	50,98	51,12
Pengeluaran Konsumsi LNPRT <i>NPISH Consumption Expenditure</i>	1,55	1,60	1,58	1,55	1,61
Pengeluaran Konsumsi Pemerintah <i>Government Consumption Expenditure</i>	11,58	11,85	12,20	11,96	11,94
Pembentukan Modal Tetap Bruto <i>Gross Fixed Capital Formation</i>	26,88	26,29	26,26	26,63	25,20
Perubahan Inventori <i>Changes in Inventories</i>	0,36	0,40	0,51	0,51	0,41
Net Ekspor Barang dan Jasa/Net <i>Exports of Goods and Services</i>	7,87	7,63	8,55	8,36	9,73
<b>Produk Domestik Regional Bruto</b> <b>Gross Regional Domestic Product</b>	<b>100,00</b>	<b>100,00</b>	<b>100,00</b>	<b>100,00</b>	<b>100,00</b>

Catatan/Notes: Perbedaan angka dengan PDRB lapangan usaha disebabkan PDRB pengeluaran belum rekonsiliasi

Sumber/Source: BPS, berbagai sensus, survei dan sumber lain/BPS-Statistics Indonesia, various census, survey, and other sources

**Tabel**  
**Table** 12.8

**Laju Pertumbuhan Produk Domestik Regional Bruto Atas Dasar Harga Konstan 2010 Menurut Jenis Pengeluaran di Kabupaten Jember, 2015–2019**  
**Growth Rate of Gross Regional Domestic Product at 2010 Constant Market Prices by Type of Expenditure in Jember Regency, 2015–2019**

Jenis Pengeluaran Type of Expenditure	2015	2016	2017	2018 <sup>*</sup>	2019 <sup>xx</sup>
(1)	(2)	(3)	(4)	(5)	(6)
Pengeluaran Konsumsi Rumah Tangga Household Consumption Expenditure	6,94	5,35	3,30	4,00	5,35
Pengeluaran Konsumsi LNPR NPISH Consumption Expenditure	1,77	9,32	5,61	3,90	9,30
Pengeluaran Konsumsi Pemerintah Government Consumption Expenditure	2,84	6,47	2,86	3,50	6,25
Pembentukan Modal Tetap Bruto Gross Fixed Capital Formation	6,59	6,67	6,05	5,77	1,38
Perubahan Inventori Changes in Inventories	-	-	-	-	-
Net Ekspor Barang dan Jasa/ Exports of Goods and Services	-	-	-	-	-
<b>Produk Domestik Regional Bruto Gross Regional Domestic Product</b>	<b>6,19</b>	<b>5,96</b>	<b>5,28</b>	<b>5,59</b>	<b>5,56</b>

Catatan/Notes: Perbedaan angka dengan PDRB lapangan usaha disebabkan PDRB pengeluaran belum rekonsiliasi  
 Sumber/Source: BPS, berbagai sensus, survei dan sumber lain/BPS-Statistics Indonesia, various census, survey, and other sources



## HASIL SENSUS PENDUDUK 2020 PROVINSI BALI

### Jumlah Penduduk Provinsi Bali Hasil SP2020

(September 2020)

**4,32** Juta Jiwa

Bertambah sekitar **426,65** ribu jiwa dibandingkan dengan sepuluh tahun yang lalu (SP2010)

Laju Pertumbuhan Penduduk per Tahun, 2010-2020

**1,01%**

Menurun dibandingkan periode 2000-2010 yang sebesar **2,14%**

Penduduk Usia Produktif (15-64) Tahun

**70,96%**

Bali masih dalam masa bonus demografi

Persentase Penduduk Lansia

**12,47%**

Naik dibandingkan tahun 2010 yang sebesar **9,77%**



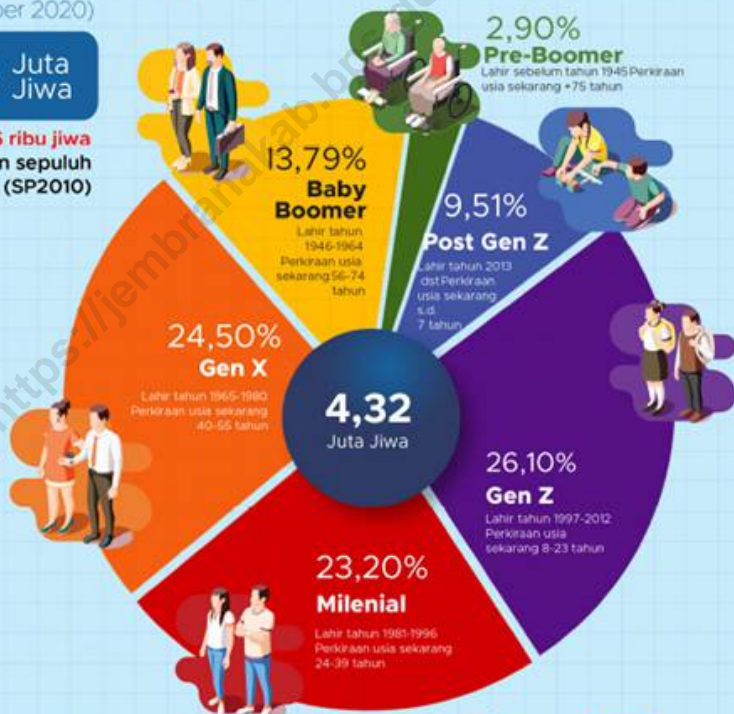
Rasio jenis Kelamin

**101**

Jumlah penduduk laki-laki lebih banyak dibandingkan jumlah penduduk perempuan



### Komposisi Penduduk Provinsi Bali



### Sebaran Penduduk Provinsi Bali Menurut Wilayah

Kabupaten Buleleng Tercatat Sebagai Daerah dengan Jumlah Penduduk Tertinggi

Dengan Luas Sebesar **23,61%** dari Wilayah Provinsi Bali, Kabupaten Buleleng dihuni Sebanyak **791,81** ribu jiwa atau **18,34%** Penduduk Provinsi Bali







**PENJELASAN TEKNIS**

1. Penduduk adalah setiap orang yang bertempat tinggal dalam suatu wilayah baik sifatnya tetap atau sementara tetapi telah atau akan menetap lebih dari enam bulan lamanya. Orang-orang yang telah menetap enam bulan atau lebih atau kurang dari enam bulan tetapi bertujuan tinggal lebih dari enam bulan di suatu wilayah sudah dapat dicacah sebagai penduduk di wilayah bersangkutan.
2. Laju pertumbuhan PDRB adalah perubahan jumlah produksi di tahun ini dibandingkan tahun sebelumnya.
3. Penduduk miskin adalah semua penduduk yang berada di bawah garis kemiskinan.
4. Indeks Pembangunan Manusia (IPM) menjelaskan bagaimana penduduk dapat mengakses hasil pembangunan dalam memperoleh pendapatan, kesehatan, pendidikan, dan sebagainya. IPM merupakan indikator penting untuk mengukur keberhasilan dalam upaya membangun kualitas hidup manusia (masyarakat/penduduk). IPM dapat menentukan peringkat atau level pembangunan suatu wilayah/negara. Bagi Indonesia, IPM merupakan data strategis

**TECHNICAL NOTES**

1. *Population are every person who lived in the territory of either permanent or temporary, but have been or will persist for more than six months. People who lived six months or more or less than six months but intended to stay more than six months is a region already can be recorded as residents in the area concerned.*
2. *The growth rate of GDRP is the changes in the number of productio this year compared to previous years.*
3. *The poor population are all population that is below the poverty line*
4. *Human Development Index (HDI) explain how population can acces development results in obtaining income, health, education, and so forth. IPM is an important indicator to measure succes in the effort to build the quality of human life (community/population). IPM can determine rank or level of development of a region/country. For Indonesia, the IPM is strategic data because as a measure of the government's performance, IPM is also used as one allocator determining the general allocation*

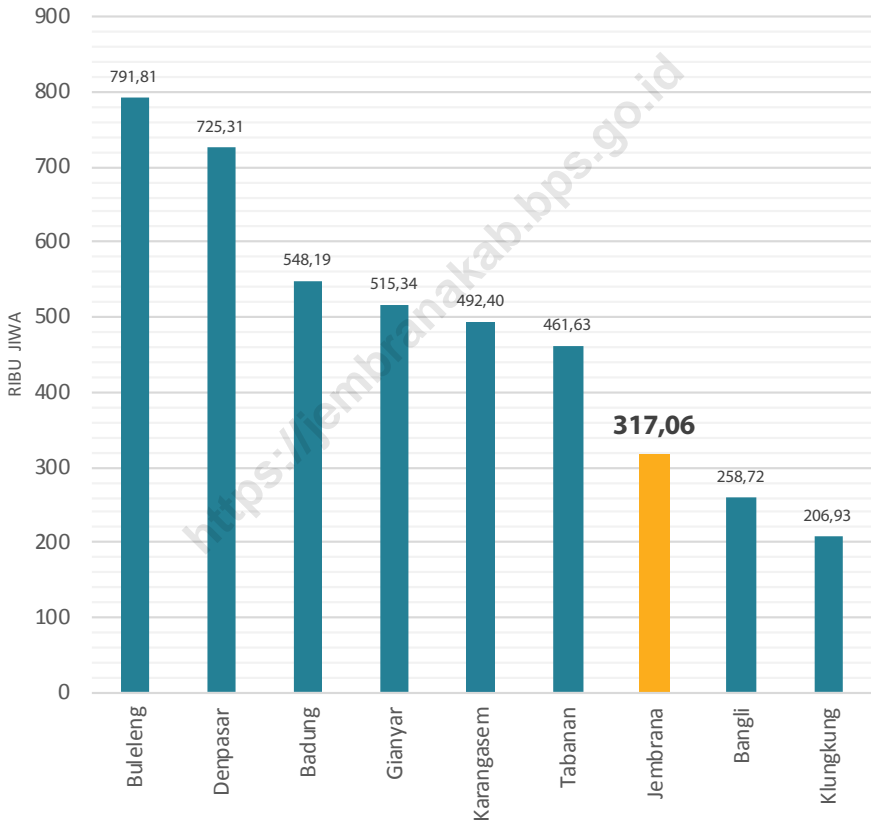
karena selain sebagai ukuran kinerja pemerintah, IPM juga digunakan sebagai salah satu alokator penentuan Dana Alokasi Umum (DAU).

*fund.*

<https://jembranakab.bps.go.id>

**Gambar**  
**Figures** 13.1

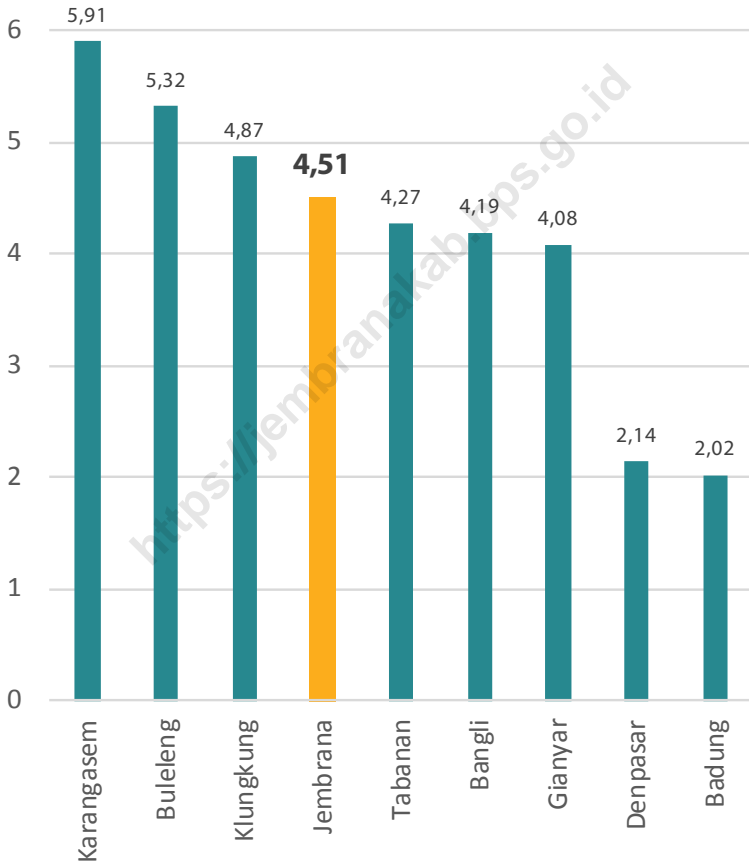
**Jumlah Penduduk Menurut Kabupaten/Kota di Provinsi Bali (ribu), 2020**  
**Population by Regency/Municipality in Bali Province (thousand), 2020**



Sumber/Source : BPS, Sensus Penduduk (SP) 2020/BPS-Statistics Indonesia, 2020 Population Censu

**Gambar** 13.2  
**Figures**

**Persentase Penduduk Miskin Provinsi Bali Menurut Kabupaten/Kota, 2020**  
**Percentage of Poor People of Bali Province by Regency/ Municipality, 2020**



Sumber/Source : Survei Sosial Ekonomi Nasional/National Socio-Economic Survey

**Tabel**  
**Table** 13.1**Jumlah Penduduk Menurut Kabupaten/Kota di Provinsi Bali (ribu), 2016–2020**  
**Population by Regency/Municipality in Bali Province (thousand), 2016–2020**

Kabupaten/Kota Regency/Municipality	2016 <sup>1</sup>	2017 <sup>1</sup>	2018 <sup>1</sup>	2019 <sup>1</sup>	2020 <sup>2</sup>
(1)	(2)	(3)	(4)	(5)	(6)
Jembrana	273,3	274,9	276,6	278,1	317,064
Tabanan	438,5	441	443,5	445,7	461,630
Badung	630	643,5	656,9	670,2	548,191
Gianyar	499,6	503,9	508,1	512,2	515,344
Klungkung	176,7	177,4	178,3	179,1	206,925
Bangli	223,8	225,1	226,2	227,3	258,721
Karangasem	410,8	412,8	414,8	416,6	492,402
Buleleng	650,1	653,6	657,2	660,6	791,813
Denpasar	897,3	914,3	930,6	947,1	725,314
<b>Bali</b>	<b>4 200,1</b>	<b>4 246,5</b>	<b>4 292,2</b>	<b>4 336,9</b>	<b>4 317,404</b>

Sumber/Source: <sup>1</sup> BPS, Proyeksi Penduduk Indonesia 2010–2035/BPS-Statistics Indonesia, Indonesia Population Projection 2010–2035

<sup>2</sup> BPS, Sensus Penduduk (SP) 2020/BPS-Statistics Indonesia, 2020 Population Census

**Tabel** 13.2  
**Table**

**Laju Pertumbuhan Produk Domestik Regional Bruto Atas Dasar Harga Konstan 2010 Menurut Kabupaten/Kota di Provinsi Bali (persen), 2016–2020**  
**Rate of Growth of Gross Regional Domestic Products at Constant 2010 Prices by Regency/Municipality in Bali Province (percent), 2016–2020**

Kabupaten/Kota Regency/Municipality	2016	2017	2018	2019	2020
(1)	(2)	(3)	(4)	(5)	(6)
Jembrana	5,96	5,28	5,59	5,56	-4.96
Tabanan	6,14	5,37	5,73	5,6	-6.14
Badung	6,81	6,08	6,74	5,83	-16.52
Gianyar	6,31	5,46	6,03	5,64	-8.38
Klungkung	6,28	5,32	5,5	5,44	-6.35
Bangli	6,24	5,31	5,5	5,47	-4.10
Karangasem	5,92	5,06	5,48	5,5	-4.45
Buleleng	6,02	5,38	5,62	5,55	-5.76
Denpasar	6,51	6,05	6,43	5,84	-9.42
<b>Bali</b>	<b>6,33</b>	<b>5,56</b>	<b>6,33</b>	<b>5,63</b>	<b>-9.31</b>

Sumber/Source: BPS, berbagai sensus, survei dan sumber lain/BPS-Statistics Indonesia, various census, survey, and other sources

**Tabel**  
**Table** 13.3**Jumlah Penduduk Miskin Menurut Kabupaten/Kota di  
Provinsi Bali (ribu), 2016–2020**  
**Number of Poor Population by Regency/Municipality in Bali  
Province (thousand), 2016–2020**

Kabupaten/Kota Regency/Municipality	2016	2017	2018	2019	2020
(1)	(2)	(3)	(4)	(5)	(6)
Jembrana	14,53	14,78	14,35	13,55	12,60
Tabanan	21,9	21,66	19,77	18,74	19,11
Badung	12,91	13,16	12,97	11,89	13,75
Gianyar	22,13	22,42	21,26	19,85	21,01
Klungkung	11,21	11,15	10,43	9,66	8,76
Bangli	11,66	11,76	11,05	10,08	9,56
Karangasem	27,12	27,02	26,02	25,99	24,69
Buleleng	37,55	37,48	35,2	34,26	35,25
Denpasar	19,17	20,7	20,72	19,83	20,48
<b>Bali</b>	<b>178,18</b>	<b>180,13</b>	<b>171,76</b>	<b>163,85</b>	<b>165,19</b>

Sumber/Source: BPS/BPS-Statistics Indonesia

**Tabel**  
**Table** 13.4

**Indeks Pembangunan Manusia Menurut Kabupaten/Kota  
di Provinsi Bali, 2016–2020**  
*Human Development Index by Regency/Municipality in Bali  
Province, 2016–2020*

Kabupaten/Kota Regency/Municipality	2016	2017	2018	2019	2020
(1)	(2)	(3)	(4)	(5)	(6)
Jembrana	70,38	70,72	71,65	72,35	72,36
Tabanan	74,19	74,86	75,45	76,16	76,17
Badung	79,8	80,54	80,87	81,59	81,60
Gianyar	75,7	76,09	76,61	77,14	77,36
Klungkung	69,31	70,13	70,9	71,71	71,73
Bangli	67,03	68,24	68,96	69,35	69,36
Karangasem	65,23	65,57	66,49	67,34	67,35
Buleleng	70,65	71,11	71,7	72,3	72,55
Denpasar	82,58	83,01	83,3	83,68	83,93
<b>Bali</b>	<b>73,65</b>	<b>74,3</b>	<b>74,77</b>	<b>75,38</b>	<b>75,50</b>

Sumber/Source: BPS/BPS-Statistics Indonesia





Sensus  
Penduduk  
2020

#MencatatIndonesia

# DATA

## MENCERDASKAN BANGSA

— Enlighten The Nation —



**BADAN PUSAT STATISTIK  
KABUPATEN JEMBRANA**

*BPS - Statistics of Jember Regency*

Jl. Mayor Sugianyar No. 15 Negara 82217

Telp. (0365) 41132 Fax. (0365) 42675

Homepage : <https://jembranakab.bps.go.id>

Email : [bps5101@bps.go.id](mailto:bps5101@bps.go.id)

ISSN 0215-5540



9 770215 554001