


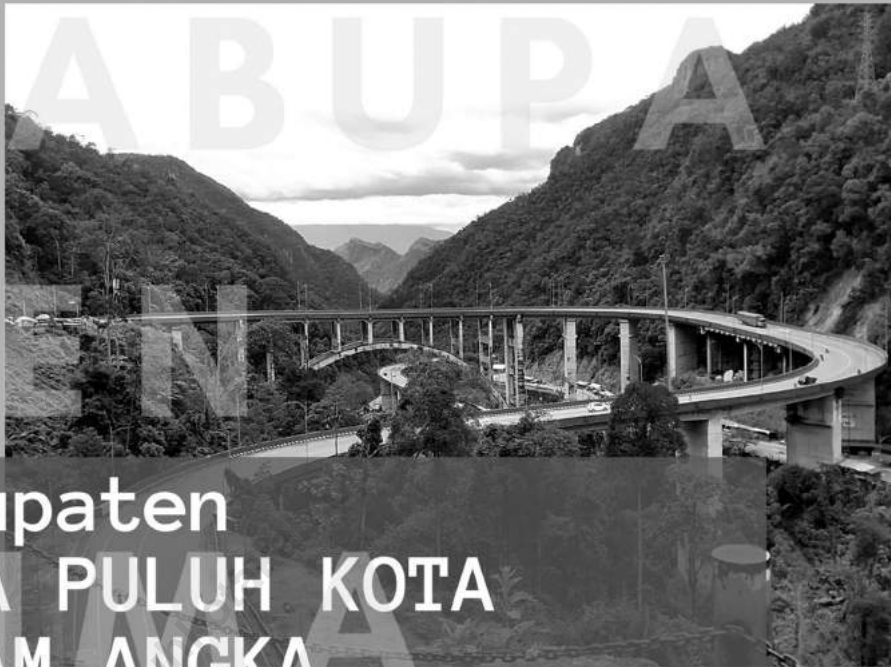
Kabupaten LIMA PULUH KOTA DALAM ANGKA

Lima Puluh Kota Regency in Figures

2021



**BADAN PUSAT STATISTIK
KABUPATEN LIMA PULUH KOTA**
BPS-Statistics of Lima Puluh Kota Regency



Kabupaten
LIMA PULUH KOTA
DALAM ANGKA

Lima Puluh Kota Regency in Figures



2021

KABUPATEN LIMA PULUH KOTA DALAM ANGKA

Lima Puluh Kota Regency in Figures

2021

ISSN/ISSN : 0215-3742

No. Publikasi/Publication Number: 13080.2101

Katalog /Catalog: 1102001.1308

Ukuran Buku/Book Size: 14,8 cm x 21 cm

Jumlah Halaman/Number of Pages : xlviii + 485 hal/pages

Naskah/Manuscript:

BPS Kabupaten Lima Puluh Kota

BPS-Statistics of Lima Puluh Kota Regency

Penyunting/Editor:

BPS Kabupaten Lima Puluh Kota

BPS-Statistics of Lima Puluh Kota Regency

Gambar Kover/Cover Design:

BPS Kabupaten Lima Puluh Kota

BPS-Statistics of Lima Puluh Kota Regency

Ilustrasi Kover/Cover Illustration:

Ikon-ikon Kabupaten Lima Puluh Kota

Icons of Lima Puluh Kota Regency

Diterbitkan oleh/Published by:

©BPS Kabupaten Lima Puluh Kota/*BPS-Statistics of Lima Puluh Kota Regency*

Dicetak oleh/Printed by: Adhito Payakumbuh/*Adhito Payakumbuh*

Sumber Ilustrasi/Illustration by:

freepik.com

Dilarang mengumumkan, mendistribusikan, mengomunikasikan, dan/atau menggandakan sebagian atau seluruh isi buku ini untuk tujuan komersil tanpa izin tertulis dari Badan Pusat Statistik Kabupaten Lima Puluh Kota (UU No. 28 Tahun 2014 Tentang Hak Cipta Pasal 43 huruf b)

Prohibited to announce, distribute, communicate, and/or copy part or all of this book for commercial purpose without permission from BPS-Statistics of Lima Puluh Kota Regency (Law No. 28 Year 2014 About Copyright Article 43 letter b)

PLT KEPALA BPS KABUPATEN LIMA PULUH KOTA
AD INTERIM OF CHIEF STATISTICIAN OF LIMA PULUH KOTA REGENCY



HEFINANUR,SE,ME




KATA PENGANTAR

Kabupaten Lima Puluh Kota Dalam Angka 2021 adalah publikasi tahunan yang merupakan kelanjutan publikasi sejenis pada tahun sebelumnya. Publikasi ini memuat data/informasi statistik terhadap keadaan geografi, pemerintahan, kependudukan, ketenagakerjaan, dan karakteristik sosial ekonomi penduduk Kabupaten Lima Puluh Kota selama tahun 2020.

Data yang disajikan dalam publikasi terdiri dari data sekunder yang bersumber dari berbagai instansi/dinas/lembaga pemerintah maupun swasta dan data primer hasil sensus/survei yang dilakukan BPS Kabupaten Lima Puluh Kota. Kepada semua pihak yang telah memberikan bantuan disampaikan penghargaan dan terima kasih yang sebesar-besarnya.

Publikasi ini kami siapkan dengan sebaik-baiknya, namun demikian untuk perbaikan publikasi ini, tanggapan dan saran yang bersifat konstruktif dari para pemakai sangat diharapkan.

Sarilamak, Februari 2021
PLT KEPALA BADAN PUSAT STATISTIK
KABUPATEN LIMA PULUH KOTA



HEFINANUR, SE,ME




PREFACE

Lima Puluh Kota Regency in figures 2021 is an annual publication which data sequel of previous publication. The publication provides various data containing geographical condition, governance, demography, employment, and social economic condition of Lima Puluh Kota Regency in 2020.

The data presented in the publication consist of secondary data sourced from various agencies/government/private organizations and primary data from census/survey conducted by BPS-Statistics of Lima Puluh Kota Regency. To all parties who have been involved in the preparation of this publication, I would like to express my sincerest appreciation and gratitude.

Comments and constructive suggestions for the improvement of this publication are always welcome.

*Sarilamak , February 2021
Ad Interim of Chief Statistician of
Lima Puluh Kota Regency*



HEFINANUR, SE,ME

DAFTAR ISI / CONTENTS

	Halaman <i>Page</i>
Kata Pengantar/ <i>Preface</i>	vii
Daftar Isi/ <i>Contents</i>	ix
Daftar Tabel/ <i>List of Tables</i>	xi
Daftar Gambar/ <i>List of Figures</i>	xli
Penjelasan Umum/ <i>Explanatory Notes</i>	xlv
Statistik Kunci/ <i>Key Statistic</i>	xlvii
1. Geografi/ <i>Geography</i>	1
2. Pemerintahan/ <i>Government</i>	19
3. Penduduk dan Ketenagakerjaan/ <i>Population and Employment</i>	61
4. Sosial dan Kesejahteraan Rakyat/ <i>Social and Welfare</i>	89
5. Pertanian, Peternakan, dan Perikanan/ <i>Agriculture, Livestock, and Fishery</i>	197
6. Energi dan Industri/ <i>Energy and Industry</i>	291
7. Pariwisata/ <i>Tourism</i>	305
8. Transportasi dan Komunikasi/ <i>Transportation and Communication</i>	317
9. Perbankan, Koperasi dan Harga-Harga/ <i>Banking, Cooperative, and Prices</i>	347
10. Pengeluaran Penduduk/ <i>Population Expenditure</i>	387
11. Sistem Neraca Regional/ <i>System of Regional Accounts</i>	399
12. Perbandingan Wilayah/ <i>Regional Comparison</i>	457

DAFTAR TABEL/LIST OF TABLES

Halaman
Page

1. GEOGRAFI/ GEOGRAPHY

1.1	Luas Daerah Menurut Kecamatan di Kabupaten Lima Puluh Kota, 2020 <i>Total Area and Number of Islands by Subdistrict in Lima Puluh Kota Regency, 2020</i>	9
1.2	Tinggi Wilayah dan Jarak ke Ibukota Menurut Kecamatan di Kabupaten Lima Puluh Kota, 2020 <i>Region Height and Distance to the Capital by Subdistrict in Lima Puluh Kota Regency, 2020</i>	10
1.3	Batas Wilayah dan Letak Geografis Kabupaten Lima Puluh Kota, 2020 <i>Region Border and Geographical Location Lima Puluh Kota Regency, 2020</i>	11
1.4	Nama Gunung, Lokasi, dan Tingginya di Kabupaten Lima Puluh Kota, 2020 <i>Mountain, Location, and Their Height in Lima Puluh Kota Regency, 2020</i>	12
1.5	Nama Sungai, Lokasi dan Panjangnya di Kabupaten Lima Puluh Kota, 2020 <i>Rivers, Locations and Lengths in Lima Puluh Kota Regency, 2020</i>	13
1.6	Jumlah Pengeluaran Sertifikat Hak Milik Menurut Kecamatan di Kabupaten Lima Puluh Kota, 2016-2020 <i>Number of Owner Certificates by Subdistrict in Lima Puluh Kota Regency, 2016-2020</i>	14
1.7	Luas Lahan Menurut Jenis Penggunaan (Ha) di Kabupaten Lima Puluh Kota, 2020 <i>Land by Kind of Uses (Ha) in Lima Puluh Kota Regency, 2020</i>	15
1.8	Klasifikasi Lereng dan Luas Menurut Kecamatan di Kabupaten Lima Puluh Kota, 2020 <i>Classification and Area Of Slope By Subdistrict in Lima Puluh Kota Regency, 2020</i>	16
1.9	Jarak Antara Kota - Kota di Sumatera Barat, 2020 <i>Distance Between Cities In Sumatera Barat, 2020</i>	17

2. PEMERINTAHAN/ GOVERNMENT

2.1 WILAYAH ADMINISTRATIF/ADMINISTRATIF AREA

2.1.1	Jumlah Nagari Menurut Kecamatan di Kabupaten Lima Puluh Kota, 2016-2020 <i>Number of Nagari by Subdistrict in Lima Puluh Kota Regency, 2016-2020</i>	25
-------	---	----

2.1.2	Jumlah Jorong Menurut Kecamatan di Kabupaten Lima Puluh Kota, 2016-2020 <i>Number of Jorong by Subdistrict in Lima Puluh Kota Regency, 2016-2020</i>	26
2.1.3	Nama Jorong Dirinci Menurut Kecamatan dan Nagari di Kabupaten Lima Puluh Kota, 2020 <i>Names of Jorong by Subdistrict and Nagari in Lima Puluh Kota Regency, 2020</i>	27
2.2 SUMBER DAYA MANUSIA/HUMAN RESOURCE		
2.2.1	Jumlah Pegawai Negeri Sipil Menurut Jabatan dan Jenis Kelamin di Kabupaten Lima Puluh Kota, Desember 2019 dan Desember 2020 <i>Number of Civil Servants by Occupation and Sex in Lima Puluh Kota Regency, December 2019 and December 2020</i>	33
2.2.2	Jumlah Pegawai Negeri Sipil Menurut Tingkat Pendidikan dan Jenis kelamin di Kabupaten Lima Puluh Kota, Desember 2019 dan Desember 2020 <i>Number of Civil Servants by Educational Level and Sex in Lima Puluh Kota Regency, December 2019 and December 2020</i>	34
2.2.3	Jumlah Pegawai Negeri Sipil Menurut Tingkat Kepangkatan dan Jenis kelamin di Kabupaten Lima Puluh Kota, Desember 2019 dan Desember 2020 <i>Number of Civil Servants by Hierarchy and Sex in Lima Puluh Kota Regency, December 2019 and December 2020</i>	35
2.2.4	Jumlah Pegawai Negeri Sipil di Lingkungan Pemerintah Daerah Kabupaten Lima Puluh Kota Menurut Golongan, Desember 2020 <i>Numbers of Civils Servants in Lima Puluh Kota Regency by Groups, December 2020</i>	36
2.2.5	Jumlah Pegawai Negeri Sipil di Lingkungan Pemerintah Daerah Kabupaten Lima Puluh Kota Menurut Tingkat Pendidikan, Desember 2020 <i>Numbers of Civils Servants in Lima Puluh Kota Regency by Education Level, December 2020</i>	39
2.2.6	Jumlah Pegawai Negeri Sipil di Lingkungan Pemerintah Daerah Kabupaten Lima Puluh Kota Menurut Jenis Kelamin, Desember 2020 <i>Numbers of Civils Servants in Lima Puluh Kota Regency By Sex, December 2020</i>	42
2.2.7	Jumlah Pegawai Negeri Sipil Instansi Vertikal di Kabupaten Lima Puluh Kota Menurut Golongan, 2020 <i>Numbers of Vertical Agencies Civils Servants in Lima Puluh Kota Regency by Groups, 2020</i>	45
2.2.8	Jumlah Pegawai Negeri Sipil Instansi Vertikal di Kabupaten Lima Puluh Kota Menurut Tingkat Pendidikan, 2020 <i>Numbers of Vertical Agencies Civils Servants in Lima Puluh Kota Regency by Education Level, 2020</i>	46

2.2.9	Jumlah Pegawai Negeri Sipil Instansi Vertikal di Kabupaten Lima Puluh Kota Menurut Jenis Kelamin, 2020 <i>Numbers of Vertical Agencies Civils Servants in Lima Puluh Kota Regency By Sex, 2020</i>	47
-------	---	----

**2.3 DPRD DAN PEMILIHAN UMUM
REGIONAL PEOPLE'S REPRESENTATIVE ASSEMBLY AND
GENERAL ELECTION**

2.3.1	Jumlah Anggota Dewan Perwakilan Rakyat Daerah Menurut Partai Politik dan Jenis Kelamin di Kabupaten Lima Puluh Kota, 2020 <i>Number of Members of The Regional House of Representatives by Political Parties and Sex in Lima Puluh Kota Regency, 2020</i>	48
2.3.2	Jumlah Suara Partai Politik Untuk DPRD Kabupaten Lima Puluh Kota, 2019 <i>Number Of Political Party Vote For Lima Puluh Kota Regency Regional Legislative Council, 2019</i>	49
2.3.3	Jumlah Suara Partai Politik Untuk DPRD Provinsi di Kabupaten Lima Puluh Kota, 2019 <i>Number Of Political Party Vote For The Provincial Legislative Council in Lima Puluh Kota Regency, 2019</i>	51
2.3.4	Jumlah Suara Partai Politik Untuk DPR-RI di Kabupaten Lima Puluh Kota, 2019 <i>Number Of Political Party Vote For The House of Repesantatives in Lima Puluh Kota Regency, 2019</i>	53
2.3.5	Jumlah Perolehan Suara Pemilihan Presiden dan Wakil Presiden di Kabupaten Lima Puluh Kota, 2019 <i>Number Of Vote For President and Vice President in Lima Puluh Kota Regency, 2019</i>	55

2.4 KEUANGAN PEMERINTAHAN/GOVERNMENT FINANCE

2.4.4	Realisasi Penerimaan Daerah di Kabupaten Lima Puluh Kota, 2020 <i>Realization of Regional Reception in Lima Puluh Kota Regency, 2020</i>	56
2.4.5	Realisasi Belanja Daerah di Kabupaten Lima Puluh Kota, 2020 <i>Realization Local Expenditure in Lima Puluh Kota Regency, 2020</i>	57
2.4.6	Realisasi Pembiayaan Daerah di Kabupaten Lima Puluh Kota, 2020 <i>Realization of Local Financing in Lima Puluh Kota Regency, 2020</i>	58
2.4.7	Target dan Realisasi Penerimaan Pajak Daerah Menurut Jenis di Kabupaten Lima Puluh Kota, 2020 <i>Target and Realization of Regional Tax Revenue by Type in Lima Puluh Kota Regency, 2020</i>	59
2.4.8	Jumlah Alokasi Dana Desa (ADD) Menurut Kecamatan di Kabupaten Lima Puluh Kota, 2020 <i>Numbers of General Allocation Funds Village by Subdistrict in Lima Puluh Kota Regency, 2020</i>	60

**3. PENDUDUK DAN KETENAGAKERJAAN
POPULATION AND EMPLOYMENT**

3.1. PENDUDUK/POPULATION

3.1.1	Penduduk, Laju Pertumbuhan Penduduk, Distribusi Persentase Penduduk, Kepadatan Penduduk, Rasio Jenis Kelamin Penduduk Menurut Kecamatan di Kabupaten Lima Puluh Kota, 2020 <i>Population, Population Growth Rate, Percentage Distribution of Population, Population Density, and Population Sex Ratio by Subdistrict in Lima Puluh Kota Regency, 2020</i>	71
3.1.2	Perkembangan Jumlah Penduduk Menurut jenis Kelamin di Kabupaten Lima Puluh Kota, 1992 - 2020 <i>Trend of Population by Sex of Lima Puluh Kota Regency, 1992 - 2020</i>	74
3.1.3	Jumlah Penduduk, Nagari, dan Rata - Rata Penduduk Per Nagari Dirinci Menurut Kecamatan di Kabupaten Lima Puluh Kota, 2020 <i>Number of Population, Nagari, and Average Population per nagari by Subdistrict in Lima Puluh Kota Regency, 2020</i>	75
3.1.4	Jumlah Penduduk Menurut Jenis Kelamin dan Rasio Jenis Kelamin Menurut Kecamatan di Kabupaten Lima Puluh Kota, 2020 <i>Population by Sex and Sex Ratio by Subdistrict in Lima Puluh Kota Regency, 2020</i>	76
3.1.5	Jumlah Penduduk Menurut Kelompok Umur dan Jenis Kelamin di Kabupaten Lima Puluh Kota, 2020 <i>Population by Age Group and Sex in Lima Puluh Kota Regency, 2020</i>	77
3.1.6	Luas Kecamatan, Jumlah Penduduk, dan Kepadatan Penduduk Per Km ² Dirinci Menurut Kecamatan di Kabupaten Lima Puluh Kota, 2020 <i>Area, Numbers of Population and Density of Population by Subdistrict in Lima Puluh Kota Regency, 2020</i>	78
3.1.7	Perkembangan Angka-Angka Demografi di Kabupaten Lima Puluh Kota, 2016-2020 <i>Trend of Demography Figures at Lima Puluh Kota Regency, 2016-2020</i>	79

3.2 KETENAGAKERJAAN/EMPLOYMENT

3.2.1	Jumlah Penduduk Berumur 15 Tahun Ke atas Menurut Jenis Kegiatan Jenis Kelamin di Kabupaten Lima Puluh Kota, 2020 <i>Population Aged 15 Years and Over by Type of Activity and Sex in Lima Puluh Kota Regency, 2020</i>	80
3.2.2	Jumlah Penduduk Berumur 15 Tahun Ke Atas Menurut Pendidikan Tertinggi yang Ditamatkan dan Jenis Kegiatan Selama Seminggu yang Lalu di Kabupaten Lima Puluh Kota, 2020 <i>Population Aged 15 Years and Over by Educational Attainment and Type of Activity During The Previous Week in Lima Puluh Kota Regency, 2020</i> ..	81

3.2.3	Jumlah Penduduk Berumur 15 Tahun keatas yang Bekerja Selama Seminggu yang Lalu Menurut Kelompok Umur dan Jenis Kelamin di Kabupaten Lima Puluh Kota, 2020 <i>Population Aged 15 Years and Over Who Worked During the Previous Week by Age Group and Sex in Lima Puluh Kota Regency, 2020</i>	82
3.2.4	Jumlah Penduduk Berumur 15 Tahun Ke Atas yang Bekerja Menurut Lapangan Usaha dan Jenis Kelamin di Kabupaten Lima Puluh Kota, 2020 <i>Population 15 Years of Age and Over who Worked by Main Industry and Sex in Lima Puluh Kota Regency, 2020</i>	83
3.2.5	Jumlah Penduduk Berumur 15 Tahun Ke Atas yang Bekerja Seminggu Yang Lalu Menurut Jam Kerja Seluruhnya dan Jenis Kelamin di Kabupaten Lima Puluh Kota, 2020 <i>Population Aged 15 Years and Over Who Worked During The Previous Week by Total Working Hours and Sex in Lima Puluh Kota Regency, 2020</i>	84
3.2.6	Jumlah Penduduk Berumur 15 Tahun Ke Atas yang Bekerja Seminggu Yang Lalu Menurut Jam Kerja Pada Pekerjaan Utama dan Jenis Kelamin di Kabupaten Lima Puluh Kota, 2020 <i>Population Aged 15 Years and Over Who Worked During The Previous Week by Number of Working Hours on Main Industry and Sex in Lima Puluh Kota Regency, 2020</i>	85
3.2.7	Jumlah Penduduk Berumur 15 Tahun Ke Atas yang Bekerja Selama Seminggu yang Lalu Menurut Status Pekerjaan Utama dan Jenis Kelamin di Kabupaten Lima Puluh Kota, 2020 <i>Population 15 Years of Age and Over who Worked During The Previous Week by Main Employment Status and Sex in Lima Puluh Kota Regency, 2020</i>	86
3.2.8	Jumlah Pencari Kerja Terdaftar Menurut Tingkat Pendidikan Tertinggi yang Ditamatkan dan Jenis Kelamin di Kabupaten Lima Puluh Kota, 2020 <i>Number of Registered Job Applicants by Educational Attainment and Sex in Lima Puluh Kota Regency, 2020</i>	87
4.	SOSIAL DAN KESEJAHTERAAN RAKYAT/ SOCIAL AND WELFARE	
4.1.	PENDIDIKAN/EDUCATION	
4.1.1	Jumlah Sekolah, Guru, dan Murid Taman Kanak-Kanak (TK) di Bawah Kementerian Pendidikan dan Kebudayaan Menurut Kecamatan di Kabupaten Lima Puluh Kota, 2019/2020 dan 2020/2021 <i>Number of Schools, Teachers, and Pupils in Kindergarten Under The Ministry of Education and Culture by Subdistrict in Lima Puluh Kota Regency, 2019/2020 dan 2020/2021</i>	99

4.1.2	Jumlah Sekolah, Guru, dan Murid Sekolah Dasar (SD) di Bawah Kementerian Pendidikan dan Kebudayaan Menurut Kecamatan di Kabupaten Lima Puluh Kota, 2019/2020 dan 2020/2021 <i>Number of Schools, Teachers, and Pupils in Primary School Under The Ministry of Education and Culture by Subdistrict in Lima Puluh Kota Regency, 2019/2020 dan 2020/2021</i>	102
4.1.3	Jumlah Sekolah, Guru, dan Murid Madrasah Ibtidaiyah (MI) di Bawah Kementerian Agama Menurut Kecamatan di Kabupaten Lima Puluh Kota, 2019/2020 dan 2020/2021 <i>Number of Schools, Teachers, and Pupils in Madrasah Ibtidaiyah (MI) Under The Ministry of Religious Affair by Sub District in Lima Puluh Kota Regency, 2019/2020 dan 2020/2021</i>	105
4.1.4	Jumlah Sekolah, Guru, dan Murid Sekolah Menengah Pertama (SMP) di Bawah Kementerian Pendidikan dan Kebudayaan Menurut Kecamatan di Kabupaten Lima Puluh Kota, 2019/2020 dan 2020/2021 <i>Number of Schools, Teachers, and Pupils in Lower Secondary Schools Under The Ministry of Education and Culture by Subdistrict in Lima Puluh Kota Regency, 2019/2020 dan 2020/2021</i>	108
4.1.5	Jumlah Sekolah, Guru, dan Murid Madrasah Tsanawiyah (MTs) di Bawah Kementerian Agama Menurut Kecamatan di Kabupaten Lima Puluh Kota, 2019/2020 dan 2020/2021 <i>Number of Schools, Teachers, and Pupils in Madrasah Tsanawiyah (MTs) Under The Ministry of Religious Affair by Subdistrict in Lima Puluh Kota Regency, 2019/2020 dan 2020/2021</i>	111
4.1.6	Jumlah Sekolah, Guru, dan Murid Sekolah Menengah Atas (SMA) di Bawah Kementerian Pendidikan dan Kebudayaan Menurut Kecamatan di Kabupaten Lima Puluh Kota, 2019/2020 dan 2020/2021 <i>Number of Schools, Teachers, and Pupils in Upper Secondary Schools Under The Ministry of Education and Culture by Subdistrict in Lima Puluh Kota Regency, 2019/2020 dan 2020/2021</i>	114
4.1.7	Jumlah Sekolah, Guru, dan Murid Sekolah Menengah Kejuruan (SMK) di Bawah Kementerian Pendidikan dan Kebudayaan Menurut Kecamatan di Kabupaten Lima Puluh Kota, 2019/2020 dan 2020/2021 <i>Number of Schools, Teachers, and Pupils in Vocational High School Under The Ministry of Education and Culture by Subdistrict in Lima Puluh Kota Regency, 2019/2020 dan 2020/2021</i>	117
4.1.8	Jumlah Sekolah, Guru, dan Murid Madrasah Aliyah (MA) di Bawah Kementerian Agama Menurut Kecamatan di Kabupaten Lima Puluh Kota, 2019/2020 dan 2020/2021 <i>Number of Schools, Teachers, and Pupils in Madrasah Aliyah (MA) Under The Ministry of Religious Affair by Subdistrict in Lima Puluh Kota Regency, 2019/2020 dan 2020/2021</i>	120

4.1.9	Jumlah Nagari yang memiliki Fasilitas Sekolah Menurut Kecamatan dan Tingkat Pendidikan di Kabupaten Lima Puluh Kota, 2018-2020 <i>Number of Nagari Having Educational Facilities by Subdistrict and Educational Level In Lima Puluh Kota Regency, 2018-2020.....</i>	123
4.1.10	Jumlah Anak Putus Sekolah Menurut Kecamatan dan Tingkat Pendidikan di Kabupaten Lima Puluh Kota, 2020 <i>Number of Children Out of School by Subdistrict and Educational Level In Lima Puluh Kota Regency, 2020.....</i>	125
4.1.11	Perkembangan Jumlah Pengajar dan Mahasiswa Pada Politeknik Pertanian Negeri Payakumbuh, 2016 - 2020 <i>Growth of Amount of Lecturers and Student at State Polytechnic of Agriculture Payakumbuh, 2016 - 2020.....</i>	126
4.1.12	Angka Partipasi Murni (APM) dan Angka Partipasi Kasar (APK) Menurut Jenjang Pendidikan di Kabupaten Lima Puluh Kota, 2019 dan 2020 <i>Net Participation Rates and Gross Participation Rates by Education Level in Lima Puluh Kota Regency, 2019 and 2020.....</i>	127
4.1.13	Persentase Penduduk Berumur 15 Tahun ke Atas yang Melek Huruf Menurut Kelompok Umur di Kabupaten Lima Puluh Kota, 2019 dan 2020 <i>Percentage of Literate People Aged 15 Years and Over by Age Group in Lima Puluh Kota Regency, 2019 and 2020.....</i>	128

4.2. KESEHATAN DAN KELUARGA BERENCANA HEALTH AND FAMILY PLANNING

4.2.1	Jumlah Nagari yang memiliki Sarana Kesehatan Menurut Kecamatan di Kabupaten Lima Puluh Kota , 2018 -2020 <i>Number of Nagari Having Health Facilities by Subdistrict In Lima Puluh Kota Regency, 2018 - 2020.....</i>	129
4.2.2	Jumlah Tenaga Kesehatan Menurut Kecamatan di Kabupaten Lima Puluh Kota, 2020 <i>Number of Medical Personnel by Subdistrict In Lima Puluh Kota Regency, 2020.....</i>	132
4.2.3	Jumlah Rumah Sakit Umum, Rumah Sakit Khusus, Rumah Sakit Bersalin, Puskesmas, Klinik Kesehatan Posyandu, dan Polindes Menurut Kecamatan di Kabupaten Lima Puluh Kota, 2019 dan 2020 <i>Number of General Hospital, Special Hospital, Maternity Hospital, Public Health Center, Medical Clinic, Village Maternity Cottage by Subdistrict in Lima Puluh Kota Regency, 2019 and 2020.....</i>	133
4.2.4	Jumlah Kematian Bayi, Anak-anak dan Ibu Melahirkan menurut Kecamatan di Kabupaten Lima Puluh Kota, 2020 <i>Number of Infant Mortality, Child and Maternal by Subdistrict In Lima Puluh Kota Regency, 2020.....</i>	135

4.2.5	Jumlah Bayi Lahir Hidup dan Lahir Mati Menurut Kecamatan di Kabupaten Lima Puluh Kota, 2020 <i>Number of Babies Born alive and Stillborn by Subdistrict In Lima Puluh Kota Regency, 2020</i>	136
4.2.6	Jumlah Penyakit Menular Menurut Jenis di Kabupaten Lima Puluh Kota, 2016-2020 <i>Number of Communicable Diseases by Type In Lima Puluh Kota Regency, 2016-2020</i>	137
4.2.7	Jumlah Penanganan Penyakit Diare dan Demam Berdarah Menurut Kecamatan di Kabupaten Lima Puluh Kota, 2020 <i>Number of Diarrhea Diseases and Dengue Fever Treatment by Sub district In Lima Puluh Kota Regency, 2020</i>	138
4.2.8	Jumlah Peserta Asuransi Kesehatan Menurut Jenis dan Kecamatan di Kabupaten Lima Puluh Kota, 2020 <i>Number of Health Insurance Membership by Categories and Subdistrict In Lima Puluh Kota Regency, 2020</i>	139
4.2.9	Indikator Pelayanan Rumah Sakit Menurut Jenis di Kabupaten Lima Puluh Kota, 2016-2020 <i>Indicator of Hospital Service by Categories In Lima Puluh Kota Regency, 2016-2020</i>	140
4.2.10	Pelayanan Kesehatan Penderita Diabetes Melitus (DM) Menurut Kecamatan dan Puskesmas di Kabupaten Lima Puluh Kota, 2020 <i>Numbers of health services for people with Diabetes Melitus (DM) by subdistrict and Public Health Center In Lima Puluh Kota Regency, 2020</i> ...	141
4.2.11	Pelayanan Kesehatan Penderita Hipertensi Menurut Jenis Kelamin, Kecamatan, dan Puskesmas di Kabupaten Lima Puluh Kota, 2020 <i>Numbers of Health Services for Patients With Hypertension by Sex, Subdistrict, and Public Health Center In Lima Puluh Kota Regency, 2020..</i>	142
4.2.12	Cakupan Pelayanan Kesehatan Pada Ibu Hamil, Ibu Bersalin, dan Nifas Menurut Menurut Kecamatan dan Puskesmas di Kabupaten Lima Puluh Kota, 2020 <i>Numbers of Health Services for Pregnant, Maternity, and Postpartum women Subdistrict In Lima Puluh Kota Regency, 2020</i>	143
4.2.13	Persentase Bayi Yang di Imunisasi Menurut Puskesmas dan Kecamatan di Kabupaten Lima Puluh Kota, 2016 - 2020 <i>Percentage of Infants immunized by Public Health Centers and Subdistrict In Lima Puluh Kota Regency, 2016 -2020</i>	145
4.2.14	Status Gizi Balita Berdasarkan BB/U, TB/U, dan BB/TB Menurut Kecamatan dan Puskesmas di Kabupaten Lima Puluh Kota, 2020 <i>Nutritional Status of Children Under Five Years Old basen on Underweight, Stunting, and Wasting Category by Subdistrict and Public Health Center in Lima Puluh Kota Regency, 2020</i>	146

4.2.15	Angka Kematian Bayi Menurut Puskesmas dan Jenis Kelamin di Kabupaten Lima Puluh Kota, 2020 <i>Infant Mortality Rate by Public Health Centers and Sex In Lima Puluh Kota Regency, 2020</i>	147
4.2.16	Angka Kelahiran Kasar Menurut Puskesmas dan Kecamatan di Kabupaten Lima Puluh Kota, 2020 <i>Crude Birth Rate by Public Health Centers and Subdistrict In Lima Puluh Kota Regency, 2020</i>	148
4.2.17	Kumulatif Peserta Aktif KB Menurut Jenis Alat Kontrasepsi dan Kecamatan di Kabupaten Lima Puluh Kota, 2020 <i>Cumulative of Active Acceptors by Contraception and Subdistrict In Lima Puluh Kota Regency, 2020</i>	149
4.2.18	Target dan Realisasi Peserta KB Baru Menurut Kecamatan di Kabupaten Lima Puluh Kota, 2020 <i>Target and Realization New Family Planing Participan by Sub district In Lima Puluh Kota Regency, 2020</i>	150
4.2.19	Banyaknya Anak Umur 7 Sampai Dengan 15 Tahun yang Belum/Tidak Sekolah Menurut Jenis Kelamin dan Kecamatan di Kabupaten Lima Puluh Kota, 2020 <i>Numbers of the Not Yet/Not In School Children Aged 7 Until 15 Years by Sex and Subdistrict In Lima Puluh Kota Regency, 2020</i>	151
4.2.20	Banyaknya Jumlah Keluarga Menurut Tingkat Kesejahteraan dan Kecamatan di Kabupaten Lima Puluh Kota, 2020 <i>Numbers of Household by Welfare Level and Subdistrict In Lima Puluh Kota Regency, 2020</i>	152
4.3.	AGAMA DAN SOSIAL LAINNYA/RELIGION AND SOCIAL AFFAIRS	
4.3.1	Jumlah Penduduk Menurut Kecamatan dan Agama yang Dianut di Kabupaten Lima Puluh Kota, 2020 <i>Population by Subdistrict and Religion in Lima Puluh Kota Regency, 2020</i>	153
4.3.2	Jumlah Tempat Peribadatan Menurut Kecamatan di Kabupaten Lima Puluh Kota, 2020 <i>Numbers of Prayer Place by Subdistrict In Lima Puluh Kota Regency, 2020</i>	154
4.3.3	Jumlah Desa/ Kelurahan yang Mengalami Bencana Alam Menurut Kecamatan di Kabupaten Lima Puluh Kota, 2018 - 2020 <i>Number of Villages that Had Natural Disaster by Subdistrict In Lima Puluh Kota Regency, 2018 - 2020</i>	155
4.3.4	Jumlah Nikah Menurut Kecamatan di Kabupaten Lima Puluh Kota, 2020 <i>Numbers of Marriage by Subdistrict In Lima Puluh Kota Regency, 2020</i> .	157

4.3.5	Jumlah Ulama, Mubalig, Penyuluh Agama dan Khatib Menurut Kecamatan di Kabupaten Lima Puluh Kota, 2020 <i>Numbers of Marriage by Subdistrict In Lima Puluh Kota Regency, 2020 .</i>	158
4.3.6	Jumlah Jemaah Haji Menurut Tingkat Pendidikan dan Kecamatan di Kabupaten Lima Puluh Kota, 2020 <i>Numbers of Muslim Pilgrims by Education Level and Subdistrict In Lima Puluh Kota Regency, 2020</i>	159
4.3.7	Jumlah Jemaah Haji Menurut Pekerjaan Utama dan Kecamatan di Kabupaten Lima Puluh Kota, 2020 <i>Numbers of Muslim Pilgrims by Prime Work and Subdistrict In Lima Puluh Kota Regency, 2020</i>	160
4.3.8	Jumlah Ternak Qurban Menurut Jenis Ternak dan Kecamatan di Kabupaten Lima Puluh Kota, 2020 <i>Numbers of Qurban by Kind of Animal and Subdistrict In Lima Puluh Kota Regency, 2020.....</i>	161
4.3.9	Jumlah Cerai Talak dan Cerai Gugat Menurut Kecamatan di Kabupaten Lima Puluh Kota, 2020 <i>Divorced Pronounce, Divorced by Subdistrict In Lima Puluh Kota Regency, 2020</i>	162
4.3.10	Jumlah Akte Kelahiran Yang Dikeluarkan menurut Bulan di Kabupaten Lima Puluh Kota, 2020 <i>Numbers of Certificate of Birth by Month In Lima Puluh Kota Regency, 2020</i>	163
4.3.11	Jumlah Kartu Tanda Penduduk Elektronik (KTP-el) Yang Dikeluarkan menurut Bulan di Kabupaten Lima Puluh Kota, 2020 <i>Number Card of Recording Electronic Identity Card (e-ID) Sign by Month In Lima Puluh Kota Regency, 2020.....</i>	164
4.3.12	Jumlah Kartu Keluarga Yang Dikeluarkan menurut Bulan di Kabupaten Lima Puluh Kota, 2020 <i>Numbers of Family Card by Month In Lima Puluh Kota Regency, 2020</i>	165
4.3.13	Jumlah Penduduk Menurut Tingkat Pendidikan dan Jenis Kelamin di Kabupaten Lima Puluh Kota, 2020 <i>Number of Population by Educational Attainment and Sex In Lima Puluh Kota Regency, 2020.....</i>	166
4.3.14	Jumlah Akte Kematian yang dikeluarkan menurut Bulan di Kabupaten Lima Puluh Kota, 2020 <i>Number of Death Certificate That Issued by Month In Lima Puluh Kota Regency, 2020.....</i>	167
4.3.15	Jumlah Kartu Keluarga menurut Kecamatan di Kabupaten Lima Puluh Kota, 2020 <i>Numbers of Family Card by Subdistrict In Lima Puluh Kota Regency, 2020</i>	168

4.3.16	Jumlah Perekaman Kartu Tanda Penduduk Elektronik (KTP-el) di Kabupaten Lima Puluh Kota, 2020 <i>Number of Recording Electronic Identity Card (e-ID) In Lima Puluh Kota Regency, 2020</i>	169
4.3.17	Jumlah Penduduk Wajib KTP dan Perekaman KTP-el Menurut Kecamatan di Kabupaten Lima Puluh Kota, 2020 <i>Number of Population Compulsory ID Card and e-ID Recording by Subdistrict In Lima Puluh Kota Regency, 2020</i>	170
4.3.18	Jumlah Lembaga Kesejahteraan Sosial dan Karang Taruna di Kabupaten Lima Puluh Kota, 2020 <i>Numbers of Social Organization and Karang Taruna In Lima Puluh Kota Regency, 2020</i>	171
4.3.19	Banyaknya Karang Taruna Menurut Klasifikasi dan Kecamatan di Kabupaten Lima Puluh Kota, 2020 <i>Numbers of Karang Taruna by classification and Subdistrict In Lima Puluh Kota Regency, 2020</i>	172
4.3.20	Peristiwa Bencana Alam Menurut Kecamatan di Kabupaten Lima Puluh Kota, 2020 <i>Nature Disaster In Lima Puluh Kota Regency, 2020</i>	173
4.3.21	Banyaknya Panti dan Penghuni Menurut Kecamatan di Kabupaten Lima Puluh Kota, 2020 <i>Numbers of Residence and Occupants by Subdistrict In Lima Puluh Kota Regency, 2020</i>	174
4.3.22	Jumlah Yatim Piatu / Anak Terlantar dan Penderita Cacat Menurut Kecamatan di Kabupaten Lima Puluh Kota, 2020 <i>Numbers of Orphan / Negligent Children and Deformity by Subdistrict In Lima Puluh Kota Regency, 2020</i>	175
4.4. KRIMINALITAS/CRIME		
4.4.1	Tambahan Narapidana Pada Rutan Suliki Menurut Jenis Kelamin dan Kejahatan / Pelanggaran di Kabupaten Lima Puluh Kota, 2020 <i>Addition of Prisoner At Suliki's Prison by Sex and Kind of Crime In Lima Puluh Kota Regency, 2020</i>	176
4.4.2	Tambahan Narapidana Pada Rutan Suliki Menurut Lamanya Pidana Penjara dan Bulan di Kabupaten Lima Puluh Kota, 2020 <i>Addition of Prisoner At Suliki's Prison by Time of Punishment and Month In Lima Puluh Kota Regency, 2020</i>	177
4.4.3	Penghuni Rutan Suliki Menurut Jenis Status Penahanan Tidak Termasuk Residivis di Kabupaten Lima Puluh Kota, 2020 <i>Numbers of Prisoner by Restraint Status Without Former Convict In Lima Puluh Kota Regency, 2020</i>	178

4.4.4	Jumlah Narapidana Pada Lembaga Pembinaan Khusus Anak Kelas II Tanjung Pati Menurut Jenis Kelamin dan Kejahatan / Pelanggaran di Kabupaten Lima Puluh Kota, 2020 <i>Number of Prisoner at Child Specific Guidance Institution of Tanjung Pati by Sex and Kind of Crime In Lima Puluh Kota Regency, 2020</i>	179
4.4.5	Jumlah Narapidana Pada Lembaga Pembinaan Khusus Anak Kelas II Tanjung Pati Kabupaten Lima Puluh Kota Menurut Lamanya Pidana Penjara dan Bulan, 2020 <i>Number of Prisoner at Child Specific Guidance Institution of Tanjung Pati According to The Duration of Prison by Month In Lima Puluh Kota Regency, 2020</i>	180
4.4.6	Penghuni Lembaga Pembinaan Khusus Anak Kelas II Tanjung Pati Menurut Jenis Status Penahanan Tidak Termasuk Residivis, 2020 <i>Occupants of special development institutions for class II children of Tanjung pati according to the type of crime / violation and gender in lima puluh kota regency, 2020</i>	181
4.4.7	Jumlah Peristiwa Kamtibmas Dan Pelanggaran di Kabupaten Lima Puluh Kota, 2020 <i>Numbers of Public Order Disturbance and Violation In Lima Puluh Kota Regency, 2020</i>	182
4.4.8	Jumlah Kecelakaan Lalu Lintas Menurut Jenis Korban dan Kerugian di Kabupaten Lima Puluh Kota, 2020 <i>Numbers of Traffic Accident by Kind of Victims and Suffer a Financial Loss In Lima Puluh Kota Regency, 2020</i>	186
4.4.9	Jumlah Perkara yang Diterima dan Diselesaikan Oleh Pengadilan Negeri di Kabupaten Lima Puluh Kota, 2020 <i>Numbers of Accepted and Finished Case by Public Court In Lima Puluh Kota Regency, 2020</i>	187
4.4.10	Jumlah Terdakwa yang Diterima dan Diselesaikan Oleh Pengadilan Negeri di Kabupaten Lima Puluh Kota, 2020 <i>Numbers of Accepted and Finished Defendant by Public Court In Lima Puluh Kota Regency, 2020</i>	188
4.4.11	Banyaknya Perkara Yang Diselesaikan Menurut Jenis Pidana dan Bulan di Kabupaten Lima Puluh Kota, 2020 <i>Numbers of Finished Criminal Case by Kind of Punishment and Month In Lima Puluh Kota Regency, 2020</i>	189
4.4.12	Banyaknya Terdakwa Yang Diselesaikan Menurut Tingkat Usia dan Bulan di Kabupaten Lima Puluh Kota, 2020 <i>Numbers of Defendant That Finished by Age Degree and Month In Lima Puluh Kota Regency, 2020</i>	190
4.4.13	Jumlah Terdakwa Yang Diselesaikan Menurut Jenis Pidana / Hukum Per Bulan di Kabupaten Lima Puluh Kota, 2020 <i>Numbers of defendant That Be Finished By Criminal/Legal Type per Month In Lima Puluh Kota Regency, 2020</i>	191

4.4.14	Jumlah Perkara Perdata yang Diterima dan Diselesaikan Oleh Pengadilan Negeri di Kabupaten Lima Puluh Kota, 2014-2020 <i>Numbers of Accepted and Finished Civil Cases by Public Court In Lima Puluh Kota Regency, 2014-2020.....</i>	192
4.5.	KEMISKINAN DAN PEMBANGUNAN MANUSIA/POVERTY AND HUMAN DEVELOPMENT	
4.5.1	Jumlah, Persentase dan Garis Kemiskinan Kabupaten Lima Puluh Kota, 2013 - 2020 <i>Numbers, Percentage and Poverty Lineof Lima Puluh Kota Regency, 2013 - 2020</i>	193
4.5.2	Jumlah Keluarga Miskin Yang Menerima Bantuan Sosial Pangan (Rastra/ BPNT) Menurut Kecamatan di Kabupaten Lima Puluh Kota, 2016 - 2020 <i>Number of Poor Families Who Received Rice for the Poor by Subdistrict In Lima Puluh Kota Regency, 2016 - 2020</i>	194
4.5.3	Indeks Kedalaman Kemiskinan dan Indeks Keparahan Kemiskinan Kemiskinan di Kabupaten Lima Puluh Kota, 2013-2020 <i>Poverty Gap Index and Poverty Severity Indeks In Lima Puluh Kota Regency, 2013-2020.....</i>	195
5.	PERTANIAN, PETERNAKAN DAN PERIKANAN AGRICULTURE,LIVESTOCK AND FISHERY	
5.1	TANAMAN PANGAN/FOOD CROPS	
5.1.1	Tanam, Panen, Produksi, dan Provitas Padi Menurut Kecamatan di Kabupaten Lima Puluh Kota, 2020 <i>Planted, Harvest, Production, and Provitas of Paddy by Subdistrict in Lima Puluh Kota Regency, 2020</i>	207
5.1.2	Tanam, Panen, Provitas, dan Produksi Padi Sawah di Kabupaten Lima Puluh Kota, 2020 <i>Planted, Harvest, Provitas, and Production of Wetland Paddy in Lima Puluh Kota Regency, 2020</i>	208
5.1.3	Tanam, Panen, Produksi dan Provitas Padi Ladang di Kabupaten Lima Puluh Kota, 2020 <i>Planted, Harvest, Production and Provitas of Dry Land Paddy in Lima Puluh Kota Regency, 2020</i>	209
5.1.4	Tanam, Panen Tua,Produksi, Provitas dan Panen Muda Jagung di Kabupaten Lima Puluh Kota, 2020 <i>Planted, Old Harvest, Production, Provitas and The Young Harvest of Corn in Lima Puluh Kota Regency, 2020</i>	210

5.1.5	Tanam, Panen, Produksi dan Provitas Ubi Kayu di Kabupaten Lima Puluh Kota, 2020 <i>Planted, Harvest, Production and Provitas of Kaspe Cassava in Lima Puluh Kota Regency, 2020</i>	211
5.1.6	Tanam, Panen,Produksi dan Provitas Ubi Jalar di Kabupaten Lima Puluh Kota, 2020 <i>Planted, Harvest, Production and Provitas of Sweet Potato in Lima Puluh Kota Regency, 2020</i>	212
5.1.7	Tanam,Panen, Produksi dan Provitas Kacang Tanah di Kabupaten Lima Puluh Kota, 2020 <i>Planted, Harvest, Production and Provitas of Peanuts in Lima Puluh Kota Regency, 2020</i>	213
5.1.8	Tanam,Panen, Produksi dan Provitas Talas di Kabupaten Lima Puluh Kota, 2020 <i>Planted, Harvest, Production and Provitas of Talas in Lima Puluh Kota Regency (Ha), 2020</i>	214

5.2 HORTIKULTURA/HORTICULTURE

5.2.1	Luas Panen Tanaman Sayuran Menurut Kecamatan dan Jenis Tanaman di Kabupaten Lima Puluh Kota (ha), 2019 dan 2020 <i>Harvested Area of Vegetable by Subdistrict and Kind of Plant in Lima Puluh Kota Regency (ha), 2019 and 2020</i>	215
5.2.2	Produksi Tanaman Sayuran Menurut Kecamatan dan Jenis Tanaman di Kabupaten Lima Puluh Kota(kuintal), 2019 dan 2020 <i>Harvested Area of Vegetable by Subdistrict and Kind of Plant in Lima Puluh Kota Regency(quintal), 2019 and 2020</i>	218
5.2.3	Luas Panen Tanaman Sayuran dan Buah-Buahan Semusim Menurut Jenis Tanaman di Kabupaten Lima Puluh Kota (ha), 2017 - 2020 <i>Harvested Area of Seasonal Vegetable and Fruits by Kind of Plant in Lima Puluh Kota Regency (ha),2017 - 2020</i>	221
5.2.4	Produksi Tanaman Sayuran dan Buah-Buahan Semusim Menurut Jenis Tanaman di Kabupaten Lima Puluh Kota Tahun (Kuintal), 2017 - 2020 <i>Production of Seasonal Vegetables and Fruits by Kind of Plant (Quintal) in Lima Puluh Kota Regency, 2017 and 2020</i>	222
5.2.5	Luas Panen Tanaman Biofarmaka Menurut Kecamatan dan Jenis Tanaman di Kabupaten Lima Puluh Kota (m ²), 2019 dan 2020 <i>Harvested Area of Medicinal Plants by Subdistrict and Kind of Plant In Lima Puluh Kota Regency (m²), 2019 and 2020</i>	223
5.2.6	Produksi Tanaman Biofarmaka Menurut Kecamatan dan Jenis Tanaman di Kabupaten Lima Puluh Kota (kg), 2019 dan 2020 <i>Production of Medicinal Plants by Subdistrict and Kind of Plant in Lima Puluh Kota Regency (kg), 2019 and 2020</i>	225

5.2.7	Luas Panen Tanaman Biofarmaka Menurut Jenis Tanaman di Kabupaten Lima Puluh Kota (m ²), 2017 - 2020 <i>Harvested Area of Medicinal Plants by Kind of Plant In Lima Puluh Kota Regency (m²), 2017 - 2020</i>	227
5.2.8	Produksi Tanaman Biofarmaka Menurut Jenis Tanaman di Kabupaten Lima Puluh Kota (kg), 2017 - 2020 <i>Production of Medicinal Plants by Kind of Plant In Lima Puluh Kota Regency (kg), 2017 - 2020</i>	228
5.2.9	Produksi Buah - Buahan Menurut Jenis Tanaman Menurut Kecamatan di Kabupaten Lima Puluh Kota (kuintal), 2019 dan 2020 <i>Production of Fruits by Kind of Plant Subdistrict In Lima Puluh Kota Regency (quintal), 2019 and 2020</i>	229
5.2.10	Produksi Buah - Buahan dan Sayuran Tahunan Menurut Jenis Tanaman di Kabupaten Lima Puluh Kota (kuintal), 2017 - 2020 <i>Production of Annual Fruits and Vegetables by Kind of Plant Subdistrict In Lima Puluh Kota Regency (quintal), 2017 - 2020</i>	232
5.2.11	Tanam, Panen, Provitas dan Produksi Kacang Panjang di Kabupaten Lima Puluh Kota, 2020 <i>Planted, Harvest, Provitas and Production of Long Beans in Lima Puluh Kota Regency, 2020</i>	233
5.2.12	Tanam, Panen, Provitas dan Produksi Terung di Kabupaten Lima Puluh Kota, 2020 <i>Planted, Harvest, Provitas and Production of Eggplant in Lima Puluh Kota Regency, 2020</i>	234
5.2.13	Tanam, Panen, Provitas dan Produksi Ketimun di Kabupaten Lima Puluh Kota, 2020 <i>Planted, Harvest, Provitas and Production of Cucumbers in Lima Puluh Kota Regency, 2020</i>	235
5.2.14	Tanam, Panen, Provitas dan Produksi Buncis di Kabupaten Lima Puluh Kota, 2020 <i>Planted, Harvest, Provitas and Production of Stringbean in Lima Puluh Kota Regency, 2020</i>	236
5.2.15	Tanam, Panen, Provitas dan Produksi Kangkung di Kabupaten Lima Puluh Kota, 2020 <i>Planted, Harvest, Provitas and Production of Swamp Cabbage in Lima Puluh Kota Regency, 2020</i>	237
5.2.16	Tanam, Panen, Provitas dan Produksi Bayam di Kabupaten Lima Puluh Kota, 2020 <i>Planted, Harvest, Provitas and Production of Spinach in Lima Puluh Kota Regency (Ha), 2020</i>	238
5.2.17	Tanam, Panen, Provitas dan Produksi Bawang Daun di Kabupaten Lima Puluh Kota, 2020 <i>Planted, Harvest, Provitas and Production of Leaf Onion in Lima Puluh Kota Regency, 2020</i>	239

	Halaman Page
5.2.18 Tanam, Panen, Provitas dan Produksi Cabe Rawit di Kabupaten Lima Puluh Kota, 2020 <i>Planted, Harvest, Provitas and Production of Chili in Lima Puluh Kota Regency, 2020</i>	240
5.2.19 Tanam, Panen, Provitas dan Produksi Labu Siam di Kabupaten Lima Puluh Kota, 2020 <i>Planted, Harvest, Provitas and Production of Chayote in Lima Puluh Kota Regency, 2020</i>	241
5.2.20 Luas Pertanaman, Tanam, Panen, Provitas dan Produksi Melinjo di Kabupaten Lima Puluh Kota, 2020 <i>Planting Area, Planted, Harvest, Provitas and Production of Melinjo in Lima Puluh Kota Regency, 2020</i>	242
5.2.21 Luas Pertanaman, Tanam, Panen, Provitas dan Produksi Petai di Kabupaten Lima Puluh Kota, 2020 <i>Planting Area, Planted, Harvest, Provitas and Production of Petai in Lima Puluh Kota Regency, 2020</i>	243
5.2.22 Luas Pertanaman, Tanam, Panen, Provitas dan Produksi Jengkol di Kabupaten Lima Puluh Kota, 2020 <i>Planting Area, Planted, Harvest, Provitas and Production of Jengkol in Lima Puluh Kota Regency, 2020</i>	244
5.2.23 Luas Pertanaman, Tanam, Panen, Provitas dan Produksi Manggis di Kabupaten Lima Puluh Kota, 2020 <i>Planting Area, Planted, Harvest, Provitas and Production of Mangosteen in Lima Puluh Kota Regency, 2020</i>	245
5.2.24 Luas Pertanaman, Tanam Baru, Panen, Provitas dan Produksi Alpukat di Kabupaten Lima Puluh Kota, 2020 <i>Planting Area, New Planting, Harvest, Provitas and Production of Avocado in Lima Puluh Kota Regency, 2020</i>	246
5.2.25 Tanam, Panen, Produksi dan Provitas Semangka di Kabupaten Lima Puluh Kota, 2020 <i>Planted, Harvest, Production and Provitas of Watermelon in Lima Puluh Kota Regency, 2020</i>	247
5.2.26 Luas Pertanaman, Tanam, Panen, Provitas dan Produksi Belimbing di Kabupaten Lima Puluh Kota, 2020 <i>Planting Area, Planted, Harvest, Provitas and Production of Star Fruits in Lima Puluh Kota Regency, 2020</i>	248
5.2.27 Luas Pertanaman, Tanam, Panen, Provitas dan Produksi Duku di Kabupaten Lima Puluh Kota, 2020 <i>Planting Area, Planted, Harvest, Provitas and Production of Duku in Lima Puluh Kota Regency, 2020</i>	249
5.2.28 Luas Pertanaman, Tanam, Panen, Provitas dan Produksi Jambu Biji di Kabupaten Lima Puluh Kota, 2020 <i>Planting Area, Planted, Harvest, Provitas and Production of Guava in Lima Puluh Kota Regency, 2020</i>	250

5.2.29	Luas Pertanaman, Tanam, Panen, Provitas dan Produksi Jambu Air di Kabupaten Lima Puluh Kota, 2020 <i>Planting Area, Planted, Harvest, Provitas and Production of Jambu Air in Lima Puluh Kota Regency, 2020</i>	251
5.2.30	Luas Pertanaman, Tanam, Panen, Provitas dan Produksi Nangka di Kabupaten Lima Puluh Kota, 2020 <i>Planting Area, Planted, Harvest, Provitas and Production of Jackfruits in Lima Puluh Kota Regency, 2020</i>	252
5.2.31	Luas Pertanaman, Tanam, Panen, Provitas dan Produksi Nenas di Kabupaten Lima Puluh Kota, 2020 <i>Planting Area, Planted, Harvest, Provitas and Production of Pineapple in Lima Puluh Kota Regency, 2020</i>	253
5.2.32	Luas Pertanaman, Tanam, Panen, Provitas dan Produksi Rambutan di Kabupaten Lima Puluh Kota, 2020 <i>Planting Area, Planted, Harvest, Provitas and Production of Rambutan in Lima Puluh Kota Regency, 2020</i>	254
5.2.33	Luas Pertanaman, Tanam, Panen, Provitas dan Produksi Sawo di Kabupaten Lima Puluh Kota, 2020 <i>Planting Area, Planted, Harvest, Provitas and Production of Chocoo in Lima Puluh Kota Regency, 2020</i>	255
5.2.34	Luas Pertanaman, Tanam, Panen, Provitas dan Produksi Sirsak di Kabupaten Lima Puluh Kota, 2020 <i>Planting Area, Planted, Harvest, Provitas and Production of Sirsak in Lima Puluh Kota Regency, 2020</i>	256
5.3	PERKEBUNAN/ESTATE CROPS	
5.3.1	Luas dan Produksi Tanaman Kakao Perkebunan Rakyat di Kabupaten Lima Puluh Kota, 2020 <i>Area and Production of Public Plantation of Cocoa in Lima Puluh Kota Regency, 2020</i>	257
5.3.2	Luas dan Produksi Tanaman Pinang Perkebunan Rakyat di Kabupaten Lima Puluh Kota, 2020 <i>Area and Production of Public Plantation of Nut in Lima Puluh Kota Regency, 2020</i>	258
5.3.3	Luas dan Produksi Tanaman Tembakau Perkebunan Rakyat di Kabupaten Lima Puluh Kota, 2020 <i>Area and Production of Public Plantation of Tabacco in Lima Puluh Kota Regency, 2020</i>	259
5.3.4	Luas dan Produksi Tanaman Karet Perkebunan Rakyat di Kabupaten Lima Puluh Kota, 2020 <i>Area and Production of Public Plantation of Rubber in Lima Puluh Kota Regency, 2020</i>	260

5.3.5	Luas dan Produksi Tanaman Kelapa Perkebunan Rakyat di Kabupaten Lima Puluh Kota, 2020 <i>Area and Production of Public Plantation of Coconuts in Lima Puluh Kota Regency, 2020</i>	261
5.3.6	Luas dan Produksi Tanaman Kulit Manis Perkebunan Rakyat di Kabupaten Lima Puluh Kota, 2020 <i>Area and Production of Public Plantation of Cassiavera in Lima Puluh Kota Regency, 2020</i>	262
5.3.7	Luas dan Produksi Tanaman Cengkeh Perkebunan Rakyat di Kabupaten Lima Puluh Kota, 2020 <i>Area and Production of Public Plantation of Clove in Lima Puluh Kota Regency, 2020</i>	263
5.3.8	Luas dan Produksi Tanaman Gambir Perkebunan Rakyat di Kabupaten Lima Puluh Kota, 2020 <i>Area and Production of Public Plantation of Gambier in Lima Puluh Kota Regency, 2020</i>	264
5.3.9	Luas dan Produksi Tanaman Kopi Robusta Perkebunan Rakyat di Kabupaten Lima Puluh Kota, 2020 <i>Area and Production of Public Plantation of Robusta Coffee in Lima Puluh Kota Regency, 2020</i>	265
5.3.10	Luas dan Produksi Tanaman Enau Perkebunan Rakyat di Kabupaten Lima Puluh Kota, 2020 <i>Area and Production of Public Plantation of Sugar Palmin in Lima Puluh Kota Regency, 2020</i>	266
5.4	PETERNAKAN/LIVESTOCK	
5.4.1	Jumlah Produksi Telur dan Daging Menurut Kecamatan di Kabupaten Lima Puluh Kota, 2020 <i>Production of Egg and Meats by Subdistrict in Lima Puluh Kota Regency, 2020</i>	267
5.4.2	Populasi Ternak Menurut Jenis dan Kecamatan di Kabupaten Lima Puluh Kota, 2020 <i>Livestock Populations by Kind of Livestock and Subdistrict in Lima Puluh Kota Regency, 2020</i>	270
5.4.3	Populasi Unggas Menurut Jenis dan Kecamatan di Kabupaten Lima Puluh Kota, 2020 <i>Flow Populations by Kind of Flow and Subdistrict in Lima Puluh Kota Regency, 2020</i>	271
5.4.4	Populasi Ternak/Unggas Menurut Jenis di Kabupaten Lima Puluh Kota, 2020 <i>Livestock/Flow Populations by Kind of livestock/Flow in Lima Puluh Kota Regency, 2020</i>	272

5.4.5	Produksi Hasil Peternakan Menurut Jenisnya di Kabupaten Lima Puluh Kota, 2019-2020 <i>Results of Livestock Production by Type in Lima Puluh Kota Regency, 2019-2020</i>	273
5.4.6	Jumlah Pemotongan Ternak Menurut Jenis dan Kecamatan di Kabupaten Lima Puluh Kota, 2020 <i>Number of Livestock Cutting by Type and Subdistrict in Lima Puluh Kota Regency, 2020</i>	274
5.4.7	Konsumsi Susu, Telur dan Daging Menurut Kecamatan di Kabupaten Lima Puluh Kota, 2020 <i>Consumption of Milk, Eggs and Meat by Subdistrict in Lima Puluh Kota Regency, 2020</i>	275
5.4.8	Produksi Susu Sapi dan Kerbau Dirinci Menurut Kecamatan di Kabupaten Lima Puluh Kota, 2020 <i>Production of Cow Milk and Buffalo Milk by Subdistrict in Lima Puluh Kota Regency, 2020</i>	276
5.5	PERIKANAN/FISHERY	
5.5.1	Jumlah Penangkap Ikan/Biota Lain di Perairan Umum Menurut Kecamatan di Kabupaten Lima Puluh Kota, 2020 <i>Numbers of Fisherman at Open Water by Subdistrict in Lima Puluh Kota Regency, 2020</i>	277
5.5.2	Luas Area, Produksi dan Rata-rata Budidaya Kolam di Kabupaten Lima Puluh Kota, 2020 <i>Area, Production and Average Wetland Cultivation in Lima Puluh Kota Regency, 2020</i>	278
5.5.3	Luas Area, Produksi dan Rata-rata Budidaya Sawah di Kabupaten Lima Puluh Kota, 2020 <i>Area, Production and Avarage Pond Cultivation in Lima Puluh Kota Regency, 2020</i>	279
5.5.4	Luas Area, Produksi dan Rata-rata Penangkapan Ikan Perairan Umum di Kabupaten Lima Puluh Kota, 2020 <i>Area, Production and Avarage of Catching Open Waters Fish in Lima Puluh Kota Regency, 2020</i>	280
5.5.5	Produksi Ikan Perairan Umum Menurut Jenis Ikan (Ton) di Kabupaten Lima Puluh Kota, 2020 <i>Open Waters Fish Production by Kind of Fish (Tons) in Lima Puluh Kota Regency, 2020</i>	281
5.5.6	Jumlah Produksi dan Harga Benih Ikan UPR dan Balai Benih Ikan (Ekor) di Kabupaten Lima Puluh Kota, 2020 <i>Number of UPR Fish Seed Production and Price and Fish Seed in Lima Puluh Kota Regency,2020</i>	282

5.5.7	Jumlah Produksi Benih Ikan Hias (Ekor) dan Harga di Kabupaten Lima Puluh Kota, 2020 <i>The Amount of Ornamental Fish Production and Price in Lima Puluh Kota Regency, 2020</i>	284
5.5.8	Produksi dan Nilai Produksi Ikan Budidaya Menurut Jenis dan Kecamatan di Kabupaten Lima Puluh Kota, 2020 <i>Production and Value of Fish Production by Type and Subdistrict in Lima Puluh Kota Regency, 2020</i>	286
5.5.9	Jumlah Pembudidaya dan Kelompok Pembudidaya Ikan Menurut Kecamatan di Kabupaten Lima Puluh Kota, 2020 <i>Numbers of Farmer and Fish Farmers Group by Subdistrict in Lima Puluh Kota Regency, 2020</i>	289
5.5.10	Produksi Perikanan dan Harga Rata-rata Menurut Jenis di Kabupaten Lima Puluh Kota, 2019 dan 2020 <i>Fisheries Production and Avarage Price by Type in Lima Puluh Kota Regency, 2019 and 2020</i>	290

6. ENERGI DAN INDUSTRI/ ENERGY AND INDUSTRY

6.1	Daya Terpasang, Produksi, dan Distribusi Listrik PT. PLN (Persero) pada Cabang/Ranting PLN di Kabupaten Lima Puluh Kota, 2016 -2020 <i>Installed Electricity Power, Production, and Distribution of PT. PLN (Persero) at PLN Branch in Lima Puluh Kota Regency, 2016 -2020</i>	297
6.2	Jumlah Pelanggan Listrik Menurut Kategori Pelanggan di Kabupaten Lima Puluh Kota, 2016–2020 <i>Number of Electricity Customers by Category in Lima Puluh Kota Regency, 2016-2020</i>	298
6.3	Kwh yang dihasilkan Menurut Kategori Pelanggan di Kabupaten Lima Puluh Kota, 2016-2020 <i>Total Production of Electrical Energy by Category In Lima Puluh Kota Regency, 2016-2020</i>	299
6.4	Jumlah Pelanggan Air Minum Menurut Kategori Pelanggan di Kabupaten Lima Puluh Kota, 2016-2020 <i>Number of Drinking Water Customer by Category in Lima Puluh Kota Regency, 2016-2020</i>	300
6.5	Jumlah Pemakaian Air Minum Menurut Kategori Pelanggan di Kabupaten Lima Puluh Kota, 2016-2020 <i>Number of Drinking Water Usage by Customer Category in Lima Puluh Kota Regency, 2016-2020</i>	301
6.6	Jumlah Produksi Menurut Jenis Industri dan Unit Usaha di Kabupaten Lima Puluh Kota, 2020 <i>Numbers Production by Kind of Industry and Business Unit in Lima Puluh Kota Regency, 2020</i>	302

6.7	Jumlah Unit Usaha Menurut Jenis Industri di Kabupaten Lima Puluh Kota, 2020 <i>Numbers of Company Unit by Kind of Industry in Lima Puluh Kota Regency, 2020</i>	303
6.8	Perkembangan Banyaknya Perusahaan Konstruksi Menurut Klasifikasi di Kabupaten Lima Puluh Kota, 2016-2020 <i>Growth of Contrucyion Manufacture by Clasification in Lima Puluh Kota Regency, 2016-2020</i>	304

7. PARIWISATA/ TOURISM

7.1	Jumlah Kunjungan Wisata per Bulan pada Objek Wisata Kapalo Banda di Kabupaten Lima Puluh Kota, 2020 <i>Numbers of Tourism Visit by Month at Kapalo Banda Object In Lima Puluh Kota Regency, 2020</i>	311
7.2	Jumlah Kunjungan Wisata per Bulan pada Objek Wisata Lembah Harau di Kabupaten Lima Puluh Kota, 2020 <i>Numbers of Tourism Visit by Month at Harau Valley Object in Lima Puluh Kota Regency, 2020</i>	312
7.3	Jumlah Kunjungan Wisata per Bulan pada Objek Wisata Pusako Rumah Gadang di Kabupaten Lima Puluh Kota, 2020 <i>Numbers of Tourism Visit by Month at Pusako Rumah Gadang Object in Lima Puluh Kota Regency, 2020</i>	313
7.4	Jumlah Kunjungan Wisata per Bulan pada Objek Batang Tabit di Kabupaten Lima Puluh Kota, 2020 <i>Numbers of Tourism Visit by Month at Batang Tabit Object in Lima Puluh Kota Regency, 2020</i>	314
7.5	Jumlah Kunjungan Wisata per Bulan ke Kabupaten Lima Puluh Kota, 2020 <i>Numbers of Tourism Visit by Month to Lima Puluh Kota Regency, 2020</i>	315
7.6	Jumlah Potensi Obyek Wisata menurut Wilayah Tujuan Wisata (WTW) dan Klasifikasi Obyek Wisata di Kabupaten Lima Puluh Kota, 2020 <i>Numbers of Tourism Objects by Tourism Region and Classification In Lima Puluh Kota Regency, 2020</i>	316

8. TRANSPORTASI DAN KOMUNIKASI TRANSPORTATION AND COMMUNICATION

8.1 TRANSPORTASI/TRANSPORTATION

8.1.1	Panjang Jalan Menurut Tingkat Kewenangan Pemerintahan di Kabupaten Lima Puluh Kota (km), 2018-2020 <i>Length of Roads by Level of Government Authority in Lima Puluh Kota Regency (km), 2018-2020</i>	325
-------	--	-----

8.1.2	Panjang Jalan Menurut Jenis Permukaan Dan Status Jalan (Km) di Kabupaten Lima Puluh Kota, 2020 <i>Length of Road by Type of Road Surface and Road Status (Km) in Lima Puluh Kota Regency, 2020</i>	326
8.1.3	Panjang Jalan Menurut Kondisi Jalan Dan Status Jalan (Km) di Kabupaten Lima Puluh Kota, 2020 <i>Length of Road by Type of Road Condition and Road Status (Km) in Lima Puluh Kota Regency, 2020</i>	327
8.1.4	Panjang Jalan Menurut Kelas Jalan Dan Status Jalan (Km) di Kabupaten Lima Puluh Kota, 2020 <i>Length of Road by Type of Class of Road and Road Status (Km) in Lima Puluh Kota Regency, 2020</i>	328
8.1.5	Jumlah dan Panjang Jembatan Kabupaten Menurut Kecamatan di Kabupaten Lima Puluh Kota, 2020 <i>Numbers and Length of Regent Bridge by Subdistrict in Lima Puluh Kota Regency, 2020</i>	329
8.1.6	Jumlah Kendaraan Bermotor Menurut Jenis Kendaraan (Unit) di Kabupaten Lima Puluh Kota, 2016 - 2020 <i>Number of Motor Registered Vehicle by Type of Motor Vehicle (Units) in Lima Puluh Kota Regency, 2016 - 2020</i>	330
8.1.7	Jumlah Kendaraan Wajib Uji Menurut Kecamatan di Kabupaten Lima Puluh Kota, 2020 <i>Number of Vehicles Mandatory Testing by Subdistrict in Lima Puluh Kota Regency, 2020</i>	331
8.1.8	Jumlah Armada Bus Umum Trayek Antar Kota Dalam Provinsi Menurut Kecamatan di Kabupaten Lima Puluh Kota, 2020 <i>Number of Public Buses with Route Between Cities in Province by Subdistrict in Lima Puluh Kota Regency, 2020</i>	332
8.1.9	Jumlah Izin Trayek Menurut Kecamatan di Kabupaten Lima Puluh Kota, 2020 <i>Number of Licensed Route by Subdistrict in Lima Puluh Kota Regency, 2020</i>	333
8.1.10	Jumlah Kendaraan Wajib Uji Yang Telah Diuji Menurut Bulan di Kabupaten Lima Puluh Kota, 2020 <i>Number of Mandatory Vehicle Test That Has Tested By Month in Lima Puluh Kota Regency, 2020</i>	334

8.2 KOMUNIKASI/COMMUNICATION

8.2.1	Banyaknya Surat Dalam Negeri Yang Dikirim & Diterima Kantor Pos Dirinci menurut Jenis Surat di Kabupaten Lima Puluh Kota, 2020 <i>Numbers of Sent and Received Mails at Post Office by Kind of Mails in Lima Puluh Kota Regency, 2020</i>	335
-------	--	-----

8.2.2	Banyaknya Surat Luar Negeri Yang Dikirim dan Diterima Kantor Pos Dirinci menurut Jenis Surat di Kabupaten Lima Puluh Kota, 2020 <i>Numbers of Sent and Received Foreign Mails at Post Office by Kind of Mails in Lima Puluh Kota Regency, 2020</i>	336
8.2.3	Banyaknya Wesel Pos Dalam Negeri Yang Dikirim dan Diterima Pada Kantor Pos Kabupaten Lima Puluh Kota, 2020 <i>Numbers of Internal Money Order Sent and Received at Lima Puluh Kota Regency Post Office, 2020</i>	337
8.2.4	Banyaknya Wesel Pos Luar Negeri Yang Dikirim dan Diterima Pada Kantor Pos Kabupaten Lima Puluh Kota, 2020 <i>Numbers of Foreign Money Order Sent and Received at Lima Puluh Kota Regency Post Office, 2020</i>	338
8.2.5	Banyaknya Paket Pos Yang Dikirim dan Diterima Pada Kantor Pos Kabupaten Lima Puluh Kota, 2020 <i>Numbers of Parcels Sent and Received at Lima Puluh Kota Regency Post Office, 2020</i>	339
8.2.6	Banyaknya Penerimaan dan Pembayaran Tabanas Batara Pada Kantor Pos Kabupaten Lima Puluh Kota, 2020 <i>Numbers of Batara National Saving Sent and Received at Lima Puluh Kota Regency Post Office, 2020</i>	340
8.2.7	Nilai Pembayaran Pensiun Pada Kantor Pos Kabupaten Lima Puluh Kota, 2020 <i>Value of Pension Payments at Lima Puluh Kota Regency Post Office, 2020</i>	341
8.2.8	Jumlah Kantor Pos Pembantu Menurut Kecamatan di Kabupaten Lima Puluh Kota, 2016 - 2020 <i>Number of Auxiliary Post Office by Subdistrict in Lima Puluh Kota Regency, 2016 - 2020</i>	342
8.2.9	Jumlah Warung Internet Menurut Kecamatan di Kabupaten Lima Puluh Kota, 2020 <i>Number of Internet Cafes by Subdistrict in Lima Puluh Kota Regency, 2020</i>	343
8.2.10	Jumlah Kelompok Informasi Masyarakat Menurut Kecamatan di Kabupaten Lima Puluh Kota, 2020 <i>Number of Public Information Groups by Subdistrict in Lima Puluh Kota Regency, 2020</i>	344
8.2.11	Jumlah Tower Telekomunikasi Menurut Kecamatan di Kabupaten Lima Puluh Kota, 2020 <i>Number of Telecommunication Tower by Subdistrict in Lima Puluh Kota Regency, 2020</i>	345

**9. PERBANKAN, KOPERASI DAN HARGA-
HARGA/ BANKING, COOPERATIVE, AND PRICES**

9.1 PERBANKAN/BANKING

9.1.1	BPR/LPN, Modal Dasar dan Asset Menurut Kecamatan, 2020 <i>BPR/LPN, Base Capital and Assets by Subdsitric, 2020.....</i>	355
-------	--	-----

9.2 KOPERASI/COOPERATIVE

9.2.1	Jumlah Koperasi dan Anggota Menurut Kecamatan di Kabupaten Lima Puluh Kota, 2020 <i>Numbers of Cooperations and their Member by Subdistrict in Lima Puluh Kota Regency, 2020.....</i>	356
9.2.2	Jumlah Koperasi Unit Desa (KUD) dan Non KUD Yang BerbadanHukum Menurut Kecamatan di Kabupaten Lima Puluh Kota, 2020 <i>Numbers of Village Cooperation Units and Non Village Cooperation Units That Having Certificate of Law by Subdistrict in Lima Puluh Kota Regency, 2020.....</i>	357
9.2.3	Perkembangan Modal Sendiri, Modal Pinjaman dan Aset Koperasi menurut Kecamatan di Kabupaten Lima Puluh Kota, 2020 <i>Cooperative Capital, Loan, and Asset by Subdistrict in Lima Puluh Kota Regency, 2020.....</i>	358
9.2.4	Jumlah Koperasi menurut Status dan Kecamatan di Kabupaten Lima Puluh Kota, 2020 <i>Number of Cooperative by Status and Subdistrict in Lima Puluh Kota Regency, 2020.....</i>	359
9.2.5	Rata-rata Modal Koperasi menurut kecamatan di Kabupaten Lima Puluh Kota, 2020 <i>Average Capital of Cooperative by Subdistrict in Lima Puluh Kota Regency, 2020.....</i>	360
9.2.6	Perkembangan Volume Usaha dan SHU menurut Kecamatan di Kabupaten Lima Puluh Kota, 2020 <i>Developing Volume Activity and Net Income Cooperative By Subdistrict in Lima Puluh Kota Regency, 2020.....</i>	361
9.2.7	Jumlah Koperasi dan Waserda menurut Kecamatan di Kabupaten Lima Puluh Kota, 2020 <i>Number of Cooperatives and Public Department by Subdistrict in Lima Puluh Kota Regency, 2020.....</i>	362
9.2.8	Jumlah Investasi Usaha Berdasarkan Kategori Usaha dan Kecamatan di Kabupaten Lima Puluh Kota, 2020 <i>Number of Business Invesment based on Business Category and Subdistrict in Lima Puluh Kota Regency, 2020.....</i>	363

9.2.9	Jumlah Investasi Usaha Berdasarkan Surat Izin dan Nilai Investasi Menurut Kecamatan di Kabupaten Lima Puluh Kota, 2020 <i>Number of Business Investment based on License and Investment Value By Subdistrict in Lima Puluh Kota Regency, 2020</i>	364
9.2.10	Target dan Realisasi Investasi di Kabupaten Lima Puluh Kota, 2018-2020 <i>Target and Realization of Investment at Lima Puluh Kota Regency, 2018-2020</i>	365

9.3 HARGA-HARGA/PRICES

9.3.1	Rata - rata Harga Produsen Gabah yang Diterima Petani di Kabupaten Lima Puluh Kota, 2020 <i>Average Producer Prices of Unhusked Rice Received by Farmers in Lima Puluh Kota Regency, 2020</i>	366
9.3.2	Rata - rata Harga Produsen Palawija yang Diterima Petani di Kabupaten Lima Puluh Kota, 2020 <i>Average Producer Prices of Crop In Dry season Received by Farmer in Lima Puluh Kota Regency, 2020</i>	367
9.3.3	Rata - rata Harga Produsen Sayur - Sayuran yang Diterima Petani di Kabupaten Lima Puluh Kota, 2020 <i>Average Producer Prices of Vegetables Received by Farmer in Lima Puluh kota Regency, 2020</i>	368
9.3.4	Rata - rata Harga Produsen Buah - Buahan yang Diterima Petani di Kabupaten Lima Puluh Kota, 2020 <i>Average Producer Prices of Fruits Received by Farmer in Lima Puluh Kota Regency, 2020</i>	369
9.3.5	Rata - rata Harga Bibit Padi dan Pupuk di Kabupaten Lima Puluh Kota, 2020 <i>Average Prices of Paddy Seed and Fertilizer in Lima Puluh Kota Regency, 2020</i>	370
9.3.6	Rata - rata Biaya Produksi dan Upah (1 Orang/0,5 hari) di Kabupaten Lima Puluh Kota, 2020 <i>Average Production Cost and Wages (Ones/Half of Day) in Lima Puluh Kota Regency, 2020</i>	371
9.3.7	Harga Rata - Rata Bahan Makanan yang Dibayar Oleh Konsumen (Rp/Kg) di Kabupaten Lima Puluh Kota, 2020 <i>Average Prices of Seed and Fertilizer in Lima Puluh Kota Regency, 2020</i>	372
9.3.8	Rata - Rata Harga Bahan Makanan yang Dibayar Oleh Konsumen (Daging, Ikan dan Unggas) di Kabupaten Lima Puluh Kota, 2020 <i>Average Consumer Prices of Food Substance (Meats, Fish and Fowl) in Lima Puluh Kota Regency, 2020</i>	374
9.3.9	Rata - Rata Harga Bahan Makanan yang Dibayar Oleh Konsumen (Telur, Susu dan Minyak Goreng) di Kabupaten Lima Puluh Kota, 2020 <i>Average Consumer Prices of Food Substance (Eggs, Milk and Crude Palm Oil) in Lima Puluh Kota Regency, 2020</i>	376

9.3.10	Rata - Rata Harga Bahan Makanan yang Dibayar Oleh Konsumen (Sayuran) di Kabupaten Lima Puluh Kota, 2020 <i>Average Consumer Prices of Food Substance (Vegetables) in Lima Puluh Kota Regency, 2020</i>	378
9.3.11	Rata - Rata Harga Bahan Makanan Yang dibayar Oleh Konsumen di Kabupaten Lima Puluh Kota, 2020 <i>Average Consumer Prices of Food Substance in Lima Puluh Kota Regency, 2020</i>	380
9.3.12	Rata - Rata Harga yang Dibayar Konsumen dari Buah di Kabupaten Lima Puluh Kota, 2020 <i>Average Village Consumer Prices of Fruits in Lima Puluh Kota Regency, 2020</i>	381
9.3.13	Rata - Rata Harga Bahan Makanan Lainnya Yang dibayar Oleh Konsumen Pedesaan di Kabupaten Lima Puluh Kota, 2020 <i>Average Village Consumer Prices of Others Food Substance in Lima Puluh Kota Regency, 2020</i>	382
9.3.14	Rata - Rata Harga yang Dibayar Konsumen dari Keperluan Rumah tangga Lainnya di Kabupaten Lima Puluh Kota, 2020 <i>Average Village's Consumer Prices of Household Material in Lima Puluh Kota Regency, 2020</i>	383
9.3.15	Rata - Rata Harga yang Dibayar Konsumen Pedesaan dari Barang Perawatan Pribadi di Kabupaten Lima Puluh Kota, 2020 <i>Average Village Consumer Prices of Personal Care Goods in Lima Puluh Kota Regency, 2020</i>	384
9.3.16	Rata - Rata Harga yang Dibayar Konsumen dari Tembakau dan Rokok di Kabupaten Lima Puluh Kota, 2020 <i>Average Village Consumer Prices of Tobacco and Cigarette in Lima Puluh Kota Regency, 2020</i>	385

10. PENGELUARAN PENDUDUK/ POPULATION EXPENDITURE

10.1	Persentase Penduduk Menurut Golongan Pengeluaran Per Kapita Sebulan di Kabupaten Lima Puluh Kota, 2020 <i>Percentage of Population by Expenditure Per Capita Per Month Class in Lima Puluh Kota Regency, 2020</i>	393
10.2	Rata-rata Pengeluaran Per Kapita Sebulan Menurut Kelompok Makanan di Kabupaten Lima Puluh Kota, 2020 <i>Average Expenditure Per Capita Per Month by Food Group in Lima Puluh Kota Regency, 2020</i>	394
10.3	Persentase Rata-rata Pengeluaran Per Kapita Sebulan Menurut Kelompok Makanan di Kabupaten Lima Puluh Kota, 2020 <i>Percentage of Average Expenditure Per Capita Per Month by Food Group in Lima Puluh Kota Regency, 2020</i>	395

10.4	Rata-rata Pengeluaran Per Kapita Sebulan Menurut Kelompok Bukan Makanan di Kabupaten Lima Puluh Kota, 2020 <i>Average Expenditure Per Capita Per Month by Non-Food Group in Lima Puluh Kota Regency, 2020</i>	396
10.5	Persentase Rata-rata Pengeluaran Per Kapita Sebulan Menurut Kelompok Bukan Makanan di Kabupaten Lima Puluh Kota, 2020 <i>Percentage of Average Expenditure Per Capita Per Month by Non-Food Group in Lima Puluh Kota Regency, 2020</i>	397
11.	SISTEM NERACA REGIONAL/ SYSTEM OF REGIONAL ACCOUNTS	
11.1	Produk Domestik Regional Bruto Atas Dasar Harga Berlaku Menurut Lapangan Usaha (Juta rupiah) di Kabupaten Lima Puluh Kota, 2016-2020 <i>Gross Regional Domestic Product at Current Market Prices by Industry in Lima Puluh Kota Regency (Million rupiahs), 2016-2020</i>	407
11.2	Produk Domestik Regional Bruto Atas Dasar Harga Konstan Menurut Lapangan Usaha di Kabupaten Lima Puluh Kota (Juta rupiah), 2016-2020 <i>Gross Regional Domestic Product at 2010 Constant Market Prices by Industry in Lima Puluh Kota Regency (Million rupiah), 2016-2020</i>	412
11.3	Distribusi Persentase Produk Domestik Regional Bruto Atas Dasar Harga Berlaku Menurut Lapangan Usaha di Kabupaten Lima Puluh Kota, 2016-2020 <i>Percentage Distribution of Gross Regional Domestic Product at Current Market Prices by Industry in Lima Puluh Kota Regency, 2016-2020</i>	417
11.4	Laju Pertumbuhan Produk Domestik Regional Bruto Atas Dasar Harga Konstan 2010 Menurut Lapangan Usaha di Kabupaten Lima Puluh Kota (persen), 2016-2020 <i>Growth Rate of Gross Regional Domestic Product at 2010 Constant Market Prices by Industry in Lima Puluh Kota Regency (percent), 2016-2020</i>	422
11.5	Indeks Harga Implisit Produk Domestik Regional Bruto Menurut Lapangan Usaha di Kabupaten Lima Puluh Kota (2010=100), 2016-2020 <i>Implicit Price Index of Gross Regional Domestic Product by Industry in Lima Puluh Kota Regency (2010=100), 2016-2020</i>	427
11.6	Laju Pertumbuhan Indeks Harga Implisit Produk Domestik Regional Bruto di Kabupaten Lima Puluh Kota Menurut Lapangan Usaha (persen), 2016 - 2020 <i>Growth Rate of Implicit Price Indices of Gross Regional Domestic Product in Lima Puluh Kota Regency by Industry (percent), 2016 - 2020</i>	432
11.7	Produk Domestik Regional Bruto Atas Dasar Harga Berlaku Menurut Pengeluaran di Kabupaten Lima Puluh Kota (Juta Rupiah), 2015 - 2019 <i>Gross Regional Domestic Product at Current Prices by Expenditure in Lima Puluh Kota Regency (Million Rupiah), 2015 - 2019</i>	437

11.8	Produk Domestik Regional Bruto Atas Dasar Harga Konstan 2010 Menurut Pengeluaran di Kabupaten Lima Puluh Kota (Juta Rupiah), 2015 - 2019 <i>Gross Regional Domestic Product at 2010 Constant Prices by Expenditure in Lima Puluh Kota Regency (Million Rupiah), 2015 - 2019</i>	442
11.9	Distribusi Persentase Produk Domestik Regional Bruto Atas Dasar Harga Berlaku Menurut Pengeluaran di Kabupaten Lima Puluh Kota, 2015 - 2019 <i>Percentage Distribution of Gross Regional Domestic Product at Current Prices by Expenditure in Lima Puluh Kota Regency, 2015 - 2019</i>	447
11.10	Laju Pertumbuhan Produk Domestik Regional Bruto Atas Dasar Harga Konstan 2010 Menurut Pengeluaran di Kabupaten Lima Puluh Kota, 2015 - 2019 <i>Growth rate of Gross Regional Domestic Product at 2010 Constant Prices by Expenditure in Lima Puluh Kota Regency, 2015 - 2019</i>	452
12.	PERBANDINGAN WILAYAH/ REGIONAL COMPARISON	
12.1	Jumlah Penduduk Menurut Kabupaten/Kota di Provinsi Sumatera Barat (Ribu Jiwa), 2016 - 2020 <i>Population by Regency/Municipality in Sumatera Barat Province (Thousand People), 2016 - 2020</i>	465
12.2	Jumlah Penduduk Miskin Menurut Kabupaten/ Kota di Provinsi Sumatera Barat (Ribu jiwa), 2016-2020 <i>Number of Poor People by Regency/Municipality in Sumatera Barat Province (Thousand People), 2016-2020</i>	466
12.3	Produk Domestik Regional Bruto Atas Dasar Harga Berlaku Menurut Kabupaten/Kota di Provinsi Sumatera Barat (Juta Rupiah), 2016 - 2020 <i>Gross Regional Domestic Product at Current Market Prices by Regency/ Municipality in Sumatera Barat Province (Million Rupiahs), 2016 - 2020...</i>	467
12.4	Produk Domestik Regional Bruto Atas Dasar Harga Konstan Menurut Kabupaten/Kota di Provinsi Sumatera Barat (Juta Rupiah), 2016- 2020 <i>Gross Regional Domestic Product at Constant Market Prices by Regency/ Municipality in Sumatera Barat Province (Million Rupiahs), 2016-2020....</i>	468
12.5	Produk Domestik Regional Bruto Per Kapita Atas Dasar Harga Berlaku Menurut Kabupaten/Kota di Provinsi Sumatera Barat (Juta Rupiah/Jiwa), 2016- 2020 <i>Gross Regional Domestic Product Per Capita at Current Market Prices by Regency/Municipality in Sumatera Barat Province (Million Rupiahs/ person), 2016-2020.....</i>	469

12.6	Produk Domestik Regional Bruto Per Kapita Atas Dasar Harga Konstan Harga Berlaku Menurut Kabupaten/Kota di Provinsi Sumatera Barat (Juta Rupiah/Jiwa), 2016- 2020 <i>Gross Regional Domestic Product Per Capita at Constant Market Prices by Regency/Municipality in Sumatera Barat Province (Million Rupiahs/ person), 2016-2020.....</i>	470
12.7	Persentase Kontribusi Terhadap Jumlah Produk Domestik Regional Bruto Menurut Kabupaten/Kota di Provinsi Sumatera Barat, 2016- 2020 <i>Contribution Percentage to Total Gross Regional Domestic Product by Regency/Municipality in Sumatera Barat Province, 2016-2020.....</i>	471
12.8	Laju Pertumbuhan Produk Domestik Regional Bruto Menurut Harga Konstan Kabupaten/Kota di Provinsi Sumatera Barat, 2016 - 2020 <i>Growth Rate of Gross Regional Domestic Product at Constant Price by Regency/Municipality in Sumatera Barat Province, 2016 - 2020.....</i>	472
12.9	Tingkat Pengangguran Terbuka (TPT) Menurut Kabupaten/ Kota di Provinsi Sumatera Barat (persen), 2016 - 2020 <i>Open Unemployment Rate Regency/Municipality in Sumatera Barat Province (Percentage), 2016 - 2020.....</i>	473
12.10	Indeks Pembangunan Manusia (IPM) Menurut Kabupaten/Kota di Provinsi Sumatera Barat, 2016 - 2020 <i>Human Development Index by Regency/Municipality in Sumatera Barat Province, 2016 - 2020.....</i>	474
12.11	Angka Harapan Hidup (AHH) Menurut Kabupaten/ Kota di Provinsi Sumatera Barat, 2016 - 2020 <i>Life Expectancy at Birth by Regency/Municipality in Sumatera Barat Province, 2016 - 2020.....</i>	475
12.12	Angka Harapan Lama Sekolah Menurut Kabupaten/ Kota di Provinsi Sumatera Barat, 2016 - 2020 <i>Expected Years of Schooling by Regency/Municipality in Sumatera Barat Province, 2016 - 2020.....</i>	476
12.13	Rata-Rata Lama Sekolah (RLS) Menurut Kabupaten/ Kota di Provinsi Sumatera Barat, 2016 - 2020 <i>Mean Year of Schooling by Regency/Municipality in Sumatera Barat Province, 2016 - 2020.....</i>	477
12.14	Angka Partisipasi Murni (APM) dan Angka Partisipasi Kasar (APK) Menurut Kabupaten/Kota di Provinsi Sumatera Barat, 2020 <i>Pure Participation Rate (APM) and Gross Enrollment Rate (APK) by Regency/Municipality in Sumatera Barat Province, 2020.....</i>	478
12.15	Angka Partisipasi Sekolah (APS) Menurut Kabupaten/ Kota di Provinsi Sumatera Barat (Persentase), 2020 <i>School Participation Rate (APS) by Regency/Municipality in Sumatera Barat Province (Percentage), 2020.....</i>	480

12.16	Pengeluaran Per kapita Disesuaikan Penduduk Menurut Kabupaten/Kota di Provinsi Sumatera Barat (ribu Rupiah), 2016 - 2020 <i>Adjusdted Expenditure Per Capita by Regency/Municipality in Sumatera Barat Province (thousand Rupiah), 2016 - 2020.....</i>	481
12.17	Rata-Rata Pengeluaran Per Kapita Sebulan Menurut Kelompok Barang dan Kabupaten/Kota di Sumatera Barat (Rupiah), 2019-2020 <i>Monthly Average Expenditure Per Capita By Commodity Group and Regency/Municipality in Sumatera Barat Province (Rupiah), 2019-2020..</i>	482
12.18	Persentase Penduduk Miskin, Gini Ratio, Garis Kemiskinan, Indeks Kedalaman Kemiskinan (P1) dan Indeks Keparahan Kemiskinan (P2) Menurut Kabupaten/Kota di Sumatera Barat, 2019 - 2020 <i>Percentage of Poor People, Gini Ratio, Poverty Line, Poverty Gap Index and Poverty Severity Index by Regency/Municipality in Sumatera Barat Province, 2019 - 2020.....</i>	483

<https://limapuluhkotakab.bps.go.id>

DAFTAR GAMBAR/LIST OF FIGURES

		Halaman Page
1.1	Luas Daerah Menurut Kecamatan di Kabupaten Lima Puluh Kota (%), 2020 <i>Total Area and Number of Islands by Subdistrict in Lima Puluh Kota Regency, 2020</i>	6
1.2	Tinggi Wilayah Menurut Kecamatan di Kabupaten Lima Puluh Kota, 2020 <i>Region Height by Subdistrict in Lima Puluh Kota Regency, 2020</i>	7
2.1	Pegawai Negeri Sipil Menurut Jenis Kelamin di Kabupaten Lima Puluh Kota (%), 2020 <i>Number of Civil Servants by Sex in Lima Puluh Kota Regency (%), 2020</i>	23
2.2	Jumlah Pegawai Negeri Sipil di Lingkungan Pemerintah Daerah Kabupaten Lima Puluh Kota Menurut Tingkat Pendidikan, 2020 <i>Numbers of Civils Servants in Lima Puluh Kota Regency by Education Level, 2020</i> .	24
3.1	Penduduk Menurut Kecamatan di Kabupaten Lima Puluh Kota (%), 2020 <i>Population by Subdistrict in Lima Puluh Kota Regency (%) , 2020</i>	68
3.2	Laju Pertumbuhan Penduduk per Tahun Menurut Kecamatan di Kabupaten Lima Puluh Kota (%), 2020 <i>Annual Population Growth Rate (%) by Subdistrict in Lima Puluh Kota Regency (%) , 2020</i>	69
4.1	Jumlah Sekolah, Guru, dan Murid Madrasah Tsanawiyah (MTs) di Bawah Kementerian Agama Menurut Kecamatan di Kabupaten Lima Puluh Kota (%), 2020/2021 <i>Number of Schools, Teachers, and Pupils in Madrasah Tsanawiyah (MTs) Under The Ministry of Religious Affair by Subdistrict in Lima Puluh Kota Regency (%), 2020/2021</i>	96
4.2	Jumlah Tenaga Kesehatan Menurut Kecamatan di Kabupaten Lima Puluh Kota, 2020 <i>Number of Medical Personnel by Subdistrict In Lima Puluh Kota Regency, 2020</i>	97
5.1	Produksi Padi Menurut Kecamatan di Kabupaten Lima Puluh Kota (%), 2020 <i>Production of Paddy by Subdistrict in Lima Puluh Kota Regency (%), 2020</i>	204
5.2	Luas Panen Tanaman Cabai Menurut Kecamatan dan Jenis Tanaman di Kabupaten Lima Puluh Kota (ha), 2019 dan 2020 <i>Harvested Area of Vegetable by Subdistrict and Kind of Plant in Lima Puluh Kota Regency (ha), 2019 and 2020</i>	205
6.1	Jumlah Pelanggan Perusahaan Listrik Negara Menurut Kategori Pelanggan di Kabupaten Lima Puluh Kota, 2020 <i>State Owned Electricity Company Consumer by Category in Lima Puluh Kota Regency, 2020</i>	295

6.2	Jumlah Rumah Tangga Pelanggan Air Minum Menurut di Kabupaten Lima Puluh Kota, 2016-2020 <i>Number of Household Water Customer in Lima Puluh Kota Regency, 2016-2020</i>	296
7.1	Jumlah Kunjungan Wisata Menurut Kategori Wisatawan ke Kabupaten Lima Puluh Kota, 2020 <i>Numbers of Tourism Visit by Tourist Category to Lima Puluh Kota Regency, 2020</i>	309
7.2	Jumlah Kunjungan Wisata per Bulan ke Kabupaten Lima Puluh Kota, 2020 <i>Numbers of Tourism Visit by Month to Lima Puluh Kota Regency, 2020</i>	310
8.1	Persentase Kendaraan Wajib Uji Menurut Kecamatan di Kabupaten Lima Puluh Kota(%), 2020 <i>Percentage of Vehicle Mandatory Testing by Subdistrict in Lima Puluh Kota Regency(%), 2020</i>	322
8.2	Jumlah Tower Telekomunikasi Menurut Kecamatan di Kabupaten Lima Puluh Kota, 2020 <i>Number of Telecommunication Tower by Subdistrict in Lima Puluh Kota Regency, 2020</i>	323
9.1	Target dan Realisasi Investasi di Kabupaten Lima Puluh Kota, 2020 <i>Target and Realization of Investment at Lima Puluh Kota Regency, 2020</i>	352
9.2	Rata - rata Harga Produsen Gabah yang Diterima Petani di Kabupaten Lima Puluh Kota, 2020 <i>Average Producer Prices of Unhusked Rice Received by Farmers in Lima Puluh Kota Regency, 2020</i>	353
10.1	Rata-rata Pengeluaran Per Kapita Sebulan Menurut Kelompok Bukan Makanan di Kabupaten Lima Puluh Kota, 2020 <i>Average Expenditure Per Capita Per Month by Non-Food Group in Lima Puluh Kota Regency, 2020</i>	391
10.2	Rata-rata Pengeluaran Per Kapita Sebulan Menurut Kelompok Makanan di Kabupaten Lima Puluh Kota, 2020 <i>Average Expenditure Per Capita Per Month by Food Group in Lima Puluh Kota Regency, 2020</i>	392
11.1	Distribusi Persentase Produk Domestik Regional Bruto Atas Dasar Harga Berlaku Menurut Lapangan Usaha Kabupaten Lima Puluh Kota, 2020 <i>Percentage Distribution of Gross Regional Domestic Product at Current Market Prices by Industry Lima Puluh Kota Regency, 2020</i>	404
11.2	Laju Pertumbuhan Produk Domestik Regional Bruto Atas Dasar Harga Konstan 2010 Menurut Pengeluaran, 2020 <i>Growth rate of Gross Regional Domestic Product at 2010 Constant Prices by Expenditure, 2020</i>	405
12.1	Persentase Jumlah Penduduk Menurut Kabupaten/Kota di Provinsi Sumatera Barat (Ribu Jiwa), 2019 - 2020 <i>Percentage Population by Regency/Municipality in Sumatera Barat Province (Thousand People),2019 - 2020</i>	462

12.2	Indeks Pembangunan Manusia Menurut Kabupaten/ Kota di Sumatera Barat, 2020 <i>Human Development Index by Regency/Municipality in Sumatera Barat Province, 2020</i>	463
------	--	-----

<https://limapuluhkotakab.bps.go.id>

PENJELASAN UMUM/EXPLANATORY NOTES

Tanda-tanda, satuan-satuan, dan lain-lainnya yang digunakan dalam publikasi ini adalah sebagai berikut:

Symbols, measurement units, and acronyms which are used in this publication, are as follows:

1. TANDA-TANDA/SYMBOLS

Data tidak tersedia/Data not available	: ...
Tidak ada atau nol /Null or zero	: -
Data dapat diabaikan/Data negligible	: 0
Tanda decimal/Decimal point	: ,
Data tidak dapat ditampilkan/Not applicable	: NA
Angka estimasi/Estimated figures	: e
Angka diperbaiki/Revised figures	: r
Angka sementara/Preliminary figures	: x
Angka sangat sementara/Very preliminary figures	: xx
Angka sangat sangat sementara/Very very preliminary figures	: xxx

2. SATUAN/UNITS

hektar (ha)/hectare (ha)	: 10 000 m ²
kilometer (km)/kilometres (km)	: 1 000 meter/meters (m)
kuintal/quintal	: 100 kg
KWh	: 1 000 Watt hour
liter (untuk beras)/litre (for rice)	: 0,80 kg
ons/ounce	: 28,31 gram/grams
ton	: 1 000 kg

Satuan lain: buah, butir, helai/lembar, kaleng, batang, pulsa, ton kilometer (ton-km), jam, menit, persen (%).

Other units: unit, pieces, sheet, tin, pulse, ton-kilometres(ton-km), hour, minute, percent (%).

Perbedaan angka di belakang koma disebabkan oleh pembulatan angka.

The difference in decimal numbers is caused by rounding.

Statistik Kunci, 2018 - 2020
Key Statistic, 2018 - 2020

Rincian/Description	Satuan/Unit	2018	2019	2020
(1)	(2)	(3)	(4)	(5)
SOSIAL/SOCIAL				
Penduduk/Population	Jiwa/People	379 514 ¹	382 817 ¹	383 525 ²
Laju Pertumbuhan Penduduk/Population Growth	%	1,02	1,13	0,93
Angka Harapan Hidup/Life Expectancy Rate	Tahun/Years	69,47	69,70	69,79
Angka Melek Huruf Usia 15+ /Literacy Rate Aged 15+	%	99,74	98,89	99,31
Tingkat Partisipasi Angkatan Kerja/ Labour Force Participation Rate	%	72,86	72,94	72,71
Tingkat Pengangguran Terbuka/Unemployment Rate	%	2,70	2,28	3,03
Penduduk Miskin/Poor People	Ribu Orang/ Thousand People	26,47	26,64	36,43
Persentase Penduduk Miskin/Percentage of Poor People	%	6,99	6,97	6,86
EKONOMI/ECONOMIC				
Produk Domestik Regional Bruto(PDRB) Harga Berlaku/ Gross Regional Domestic Bruto (GRDP) at Current Price	Juta Rupiah(Million Rupiahs)	14 525 483,21	15 613 495,46	15 543 057,18
Laju Pertumbuhan Ekonomi/ Economic Growth	%	5,23	5,06	-1,16

Catatan/Note: ¹ Hasil proyeksi penduduk 2010-2035/ ¹The result population projection 2010-2035


² Berdasarkan Hasil Sensus Penduduk 2020 September/ ²Based on population census september 2020

BAB 01

Chapter

GEOGRAFI

GEOGRAPHY



LUAS WILAYAH KABUPATEN LIMA PULUH KOTA

Total Area Of Lima Puluh Kota Regency

3.354,30 km²
sq.km

KECAMATAN TERLUAS

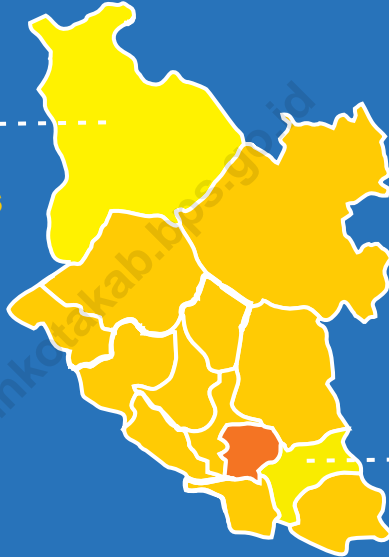
Subdistrict The Largest Area

KAPUR IX
723,36 km²
sq.km

KECAMATAN TERKECIL

Subdistrict The Smallest Area

LUAK
61,68 km²
sq.km



LETAK GEOGRAFIS
Geographical Location
0°25'28,71"LU - 0°022'14,52"LS
KETINGGIAN DARI PERMUKAAN LAUT
High from Surface of Sea
110 - 2.261 m



JUMLAH GUNUNG
3
Number of Mountain



JUMLAH SUNGAI
17
Number of River

BATAS DAERAH

Region Border

U

UTARA

Berbatasan dengan Kabupaten Rokan Hulu dan Kabupaten Kampar Provinsi Riau

S

SELATAN

Berbatasan dengan Kabupaten Tanah Datar dan Kabupaten Sijunjung

B

BARAT

Berbatasan dengan Kabupaten Agam dan Kabupaten Pasaman

T

TIMUR

Berbatasan dengan Kabupaten Kampar Provinsi Riau

N

NORTH

Rokan Hulu Regency and Kampar Regency Province Riau

S

SOUTH

Tanah Datar Regency and Sijunjung Regency

W

WEST

Agam Regency and Pasaman Regency

E

EAST

Kampar Regency Province Riau

PENJELASAN TEKNIS

- Secara astronomis, Kabupaten Lima Puluh Kota terletak antara 0°25'28,71" Lintang Utara dan 0°22'14,52" Lintang Selatan dan antara 100°15'44,10" sampai dengan 100°50'47,80" Bujur Timur dan dilalui oleh garis ekuator atau garis khatulistiwa yang terletak pada garis lintang 0°.
- Berdasarkan posisi geografisnya, Kabupaten Lima Puluh Kota memiliki batas-batas: Utara - Kabupaten Rokan Hulu dan Kabupaten Kampar Provinsi Riau; Selatan - Kabupaten Tanah Datar dan Kabupaten Sijunjung; Barat - Kabupaten Agam dan Kabupaten Pasaman; Timur - Kabupaten Kampar Provinsi Riau.
- Kabupaten Lima Puluh Kota terdiri dari 13 Kecamatan, yaitu:
 - Kecamatan Payakumbuh
 - Kecamatan Akabiluru
 - Kecamatan Luak
 - Kecamatan Lareh Sago Halaban
 - Kecamatan Situjuah Limo Nagari
 - Kecamatan Harau
 - Kecamatan Guguak
 - Kecamatan Mungka
 - Kecamatan Suliki
 - Kecamatan Bukik Barisan
 - Kecamatan Gunuang Omeh
 - Kecamatan Kapur IX
 - Kecamatan Pangkalan Koto Baru
- Badan Pusat Statistik (BPS) telah melakukan pendataan Potensi Desa (Podes) sejak tahun 1980. Sejak saat itu, Podes dilaksanakan secara rutin sebanyak 3 kali dalam kurun waktu sepuluh tahun untuk mendukung kegiatan Sensus Penduduk, Sensus Pertanian, ataupun Sensus Ekonomi. Dengan demikian, fakta penting terkait ketersediaan infrastruktur dan potensi yang dimiliki oleh setiap wilayah dapat dipantau perkembangannya secara berkala dan terus menerus.
- Sejak tahun 2008, pendataan Podes mengalami perubahan dengan adanya penambahan kuesioner suplemen kecamatan dan kabupaten/kota.

TECHNICAL NOTES

- Astronomically, Lima Puluh Kota Regency is located between 0°25'28,71" North Latitude and 0°22'14,52" South Latitude and between 100°15'44,10" up to 100°50'47,80" East Longitude and crossed by the equator which is located at latitude 0° latitude line.*
- In terms of geographic position, Lima Puluh Kota Regency has boundaries as follows: North - Rokan Hulu Regency and Kampar Regency, Riau Province; South - Tanah Datar District and Sijunjung Regency; West - Agam Regency and Pasaman Regency; East - Kampar Regency, Riau Province.*
- Lima Puluh Kota Regency consists of 13 Subdistricts, namely:*
 - *Payakumbuh Subdistrict*
 - *Akabiluru Subdistrict*
 - *Luak Subdistrict*
 - *Lareh Sago Halaban Subdistrict*
 - *Situjuah Subdistrict Limo Nagari*
 - *Harau Subdistrict*
 - *Guguak Subdistrict*
 - *Mungka Subdistrict*
 - *Suliki Subdistrict*
 - *Bukik Barisan Subdistrict*
 - *Gunuang Omeh Subdistrict*
 - *Kapur Subdistrict IX*
 - *Pangkalan Koto Baru Subdistrict*
- BPS-Statistics has been collecting village potential data since 1980. Podes has been regularly implemented 3 (three) times within ten years to support the activities of the Population Census, Agriculture Census, or Economic Census. Thus, important facts related to the availability of infrastructure and the potential possessed by each region can be monitored regularly and continually.*
- 6. Since 2008, Podes data collecting has been changed especially in providing additional information from subdistrict and regency/municipality, using separate*

Penambahan kuesioner tersebut bertujuan untuk meningkatkan manfaat data Podes bagi para konsumen data dan pemerintah daerah dalam perencanaan pembangunan wilayah.

6. Metode Pengumpulan Data Pengumpulan data Podes 2020 dilakukan melalui wawancara langsung oleh petugas terlatih dengan narasumber yang relevan. Petugas adalah aparaturnya atau mitra kerja BPS Kabupaten/Kota, sementara narasumber adalah kepala desa/lurah atau narasumber lain yang memiliki pengetahuan terhadap wilayah target pencacahan.

questionnaires. The goal of these changes is to provide more benefits for data users and local government in regional development planning.

6. *Method of Data Collection Data collection of Podes 2020 carried out through direct interviews by trained personnel with relevant respondents. The interviewers are BPS Regency/City personnel or partners, meanwhile, the selected respondents are the village head/lurah head or other respondents who have the knowledge towards the target area of enumeration.*

<https://limapuluhkotakab.bps.go.id>

ULASAN**DESCRIPTION****Geografi**

Kabupaten Lima Puluh Kota terletak antara 0025'28,71"LU dan 0022'14,52" LS serta antara 100015'44,10" - 100050'47,80" BT. Luas daratan mencapai 3.354,30 Km² yang berarti 7,94 persen dari daratan Provinsi Sumatera Barat yang luasnya 42.229,64 Km². Kabupaten Lima Puluh Kota diapit oleh 4 Kabupaten dan 1 Provinsi yaitu : Kabupaten Agam, Kabupaten Tanah Datar, Kabupaten Sijunjung dan Kabupaten Pasaman serta Provinsi Riau. Kabupaten Lima Puluh Kota terdiri dari 13 kecamatan, yang terluas adalah Kecamatan Kapur IX sebesar 723,36 Km² dan yang terkecil adalah Kecamatan Luak yaitu 61,68 Km².

Topografi daerah Kabupaten Lima Puluh Kota bervariasi antara datar, bergelombang dan berbukit-bukit dengan ketinggian dari permukaan laut antara 110 meter dan 2.261 meter. Didaerah ini terdapat 3 buah gunung berapi yang tidak aktif yaitu Gunung Sago (2.261 m), Gunung Bungsu (1.253 m), Gunung Sanggul (1.495 m) serta 17 buah sungai besar dan kecil yang mengalir dan telah banyak dimanfaatkan oleh masyarakat untuk pengairan/irigasi.

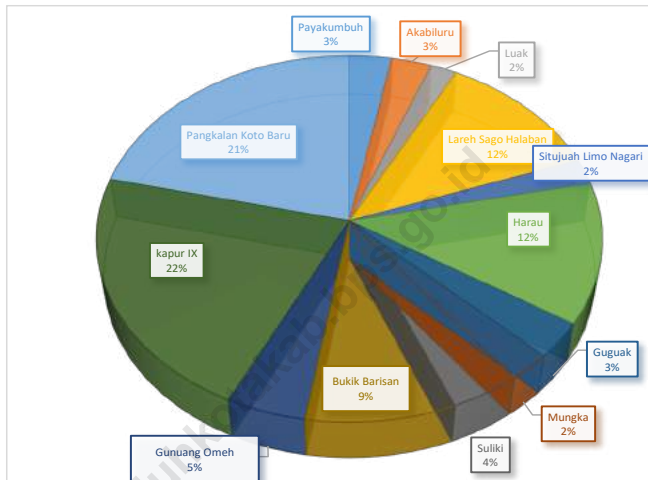
Geography

Lima Puluh Kota Regency is located between 0025'28,71" north and 0022'14,52" south latitude and from 100015'44,10" until 100050'47,80" east longitude. Land area has 3,354.30 square kilometers 7.94 per cent of West Sumatera that has total area of 42,229.64 square kilometers. Regency of Lima Puluh Kota is wedged by 4 regencies and 1 province, there are Agam regency, Tanah Datar regency, Sijunjung regency and Pasaman regency and also Riau province. Regency of 50 Kota consists of 13 sub-districts, the biggest sub-district is Kapur IX of about 723.36 square kilometers and the smallest is Luak sub-district of about 61.68 square kilometers.

Topography of Lima Puluh Kota Regency has variation between smooth, wavy and hilly with altitude between 110 to 2.261 meters from sea surface. This area have 3 volcanoes which is not active anymore, there are Mount Sago (2,261m), Mount Bungsu (1,253 m), and Mount Sanggul (1,495 m) and also 17 big and small rivers which flow and has been used by people for irrigation.

Gambar 1.1
Figures

Luas Daerah Menurut Kecamatan di Kabupaten Lima Puluh Kota (%), 2020
Total Area and Number of Islands by Subdistrict in Lima Puluh Kota Regency, 2020

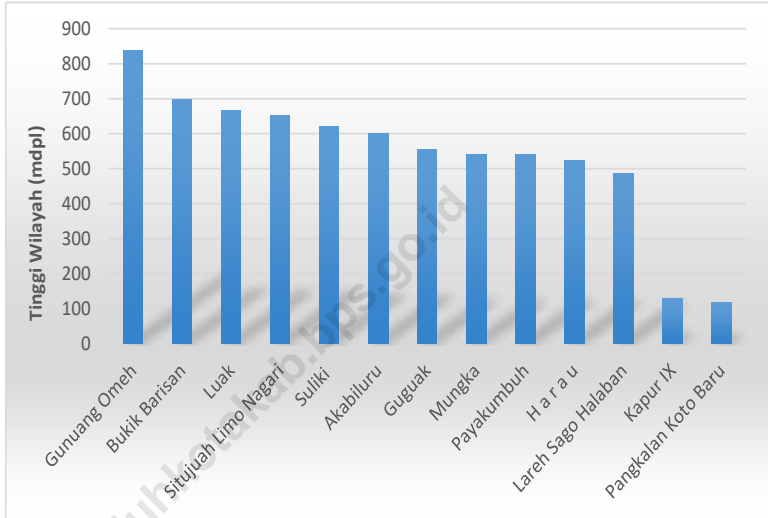


Sumber : Hasil PODES 2020
Source : PODES 2020 Result

<https://limapuluhkota.go.id/>

Gambar 1.2
Figures

Tinggi Wilayah Menurut Kecamatan di Kabupaten Lima Puluh Kota, 2020
Region Height by Subdistrict in Lima Puluh Kota Regency, 2020



Sumber : Hasil PODES 2020
Source : PODES 2020 Result

1. KEADAAN GEOGRAFI GEOGRAPHY CONDITION

Tabel 1.1 Luas Daerah Menurut Kecamatan di Kabupaten Lima Puluh Kota, 2020
Table Total Area and Number of Islands by Subdistrict in Lima Puluh Kota Regency, 2020

Kecamatan Subdistrict	Luas Daerah (km ²) Total Area (km ² /sq.km)
(1)	(2)
Payakumbuh	99,47
Akabiluru	94,26
Luak	61,68
Lareh Sago Halaban	394,85
Situjuh Limo Nagari	74,18
H a r a u	416,80
Guguak	106,20
Mungka	83,76
Suliki	136,94
Bukik Barisan	294,20
Gunuang Omeh	156,54
Kapur IX	723,36
Pangkalan Koto Baru	712,06
Kabupaten Lima Puluh Kota Lima Puluh Kota Regency	3 354,30

Sumber : Hasil PODES 2020
Source : PODES 2020 Result

Tabel 1.2 **Tinggi Wilayah dan Jarak ke Ibukota Menurut Kecamatan di Kabupaten Lima Puluh Kota, 2020**
Table **Region Height and Distance to the Capital by Subdistrict in Lima Puluh Kota Regency, 2020**

Kecamatan Subdistrict	Tinggi Wilayah (mdpl) Altitude (m a.s.l)	Jarak ke Ibukota Distance to the Capital
(1)	(2)	(3)
Payakumbuh	540,00	16,00
Akabiluru	600,00	26,00
Luak	668,00	19,00
Lareh Sago Halaban	487,00	24,00
Situjuh Limo Nagari	651,00	20,00
H a r a u	523,00	2,00
Guguak	554,00	24,00
Mungka	541,00	26,00
Suliki	621,00	35,00
Bukik Barisan	696,00	36,00
Gunuang Omeh	837,00	55,00
Kapur IX	129,00	78,00
Pangkalan Koto Baru	118,00	44,00

Sumber : Hasil PODES 2020
 Source : PODES 2020 Result

Tabel 1.3 **Batas Wilayah dan Letak Geografis Kabupaten Lima Puluh Kota, 2020**
Table **Region Border and Geographical Location Lima Puluh Kota Regency, 2020**

Uraian / Description	Keterangan / Explanation
(1)	(2)
BATAS DAERAH / Region Border	
Sebelah Utara / North	: Berbatasan dengan Kab. Rokan Hulu dan Kabupaten Kampar Provinsi Riau
Sebelah Selatan / South	: Berbatasan dengan Kab. Tanah Datar dan Kabupaten Sijunjung
Sebelah Barat / West	: Berbatasan dengan Kab. Agam dan Kabupaten Pasaman
Sebelah Timur / East	: Berbatasan dengan Kab. Kampar Provinsi Riau
Letak Geografis / Geographical Location	: 0°25'28,71"LU - 0°022'14,52"LS 100°15'44,10"BT - 100°50'47,80"BT
Luas Daerah / Large of Area	: 3 354,30 Km ²
Ketinggian Dari Permukaan Laut / High from Surface of Sea	: 110 - 2.261 m
Jumlah Sungai / Number of Rivers	: 17 buah
Panjang Jalan / Length of Road	: 1 332,75 Km
Jumlah Gunung / Number of Mountain	: 3 buah

Sumber : Bapelitbang Kabupaten Lima Puluh Kota
 Source : Regional Agency For Research and Development of Lima Puluh Kota

Tabel 1.4 Nama Gunung, Lokasi, dan Tingginya di Kabupaten Lima Puluh Kota, 2020
Table *Mountain, Location, and Their Height in Lima Puluh Kota Regency, 2020*

Nama Gunung <i>Mountain Name</i>	Lokasi / <i>Location</i>	Tinggi / <i>Height (m)</i>
(1)	(2)	(3)
1. Gunung Sago / <i>Sago Mountain</i>	Kecamatan Lareh Sago Halaban, Kecamatan Luak dan Kecamatan Situjuh Limo Nagari	2 261
2. Gunung Bungsu / <i>Bungsu Mountain</i>	Kecamatan Payakumbuh, Kecamatan Harau dan Kecamatan Mungka	1 253
3. Gunung Sanggul / <i>Sanggul Mountain</i>	Kecamatan Harau	1 495

Sumber : Bapelitbang Kabupaten Lima Puluh Kota
 Source : Regional Agency For Research and Development of Lima Puluh Kota Regency

Table 1.5 Nama Sungai, Lokasi dan Panjangnya di Kabupaten Lima Puluh Kota, 2020
Rivers, Locations and Lengths in Lima Puluh Kota Regency, 2020

Nama Sungai Rivers Name	Lokasi / Location (Kecamatan / Subdistrict)	Panjang / Length (Km)
(1)	(2)	(3)
1. Batang Sinamar	Gunuang Omeh, Suliki, Guguak, Mungka, Payakumbuh, Harau, Luak, Lareh Sago Halaban	96,13
2. Batang Liki	Suliki, Gunuang Omeh	6,37
3. Batang Mahat	Bukik Barisan, Pangkalan Koto Baru	76,22
4. Batang Lampasi	Akabiluru, Payakumbuh	50,37
5. Batang Agam	Akabiluru, Situjuah Limo Nagari, Harau	28,58
6. Batang Kapur	Kapur IX	25,23
7. Batang Mongan	Kapur IX	72,00
8. Batang Paiti	Kapur IX	21,56
9. Batang Mangilang Malagiri	Pangkalan Koto Baru	10,23
10. Batang Namang	Guguak, Payakumbuh	8,52
11. Batang Mungo	Harau	18,41
12. Batang Sanipan	Harau	19,41
13. Batang Nenan	Bukik Barisan	5,00
14. Batang Kampar *)	Kapur IX	18,80
15. Batang Harau	Harau	16,80
16. Batang Samo	Pangkalan Koto Baru	63,40
17. Batang Buluah Kasok	Harau	15,58

Sumber : Dinas Pekerjaan Umum dan Penataan Ruang Kabupaten Lima Puluh Kota
 Source : Regional Office of Public Works and Spatial Planning of Lima Puluh Kota Regency
 *) Sumber : Kepres Nomor 12 Tahun 2012/Source : Presidential Decree Number 12, Years 2012

Tabel 1.6 Jumlah Pengeluaran Sertifikat Hak Milik Menurut Kecamatan di Kabupaten Lima Puluh Kota, 2016-2020
Table Number of Owner Certificates by Subdistrict in Lima Puluh Kota Regency, 2016-2020

Kecamatan Subdistrict	2016	2017	2018	2019	2020
(1)	(2)	(3)	(4)	(5)	(6)
Payakumbuh	211	31	975	792	88
Akabiluru	1	10	59	132	29
Luak	12	25	125	124	39
Lareh Sago Halaban	149	28	96	106	619
Situjuh Limo Nagari	152	10	73	104	1 036
H a r a u	195	92	900	987	526
Guguak	157	29	122	147	51
Mungka	212	11	151	124	29
Suliki	78	16	44	35	24
Bukik Barisan	13	1	-	12	1
Gunuang Omeh	43	1	8	10	19
Kapur IX	183	2	19	17	7
Pangkalan Koto Baru	56	6	66	58	18
Kabupaten Lima Puluh Kota Lima Puluh Kota Regency	1 462	262	2 638	2 648	2 496

Sumber : BPN Kabupaten Lima Puluh Kota

Source : National Land Affairs Board of Lima Puluh Kota Regency

Tabel 1.7 Luas Lahan Menurut Jenis Penggunaan (Ha) di Kabupaten Lima Puluh Kota, 2020
Table *Land by Kind of Uses (Ha) in Lima Puluh Kota Regency, 2020*

Jenis Penggunaan <i>Kind of Uses</i>	2020
(1)	(2)
1. Hutan Lindung	114 667
2. Hutan Suaka Alam dan Wisata	20 673
3. Hutan Produksi	
a. Hutan Produksi Tetap	4 962
b. Hutan Produksi Terbatas	20 127
c. Hutan Yang Dapat Dikonversi	11 376
4. Areal Penggunaan Lain	
I. Lahan Basah	
a. Sawah Irigasi Produktif	14 090
b. Sawah Irigasi Tak Produktif	6 641
c. Sawah Non Irigasi	1 555
d. Rawa	221
e. Kolam/Tebat/Embung	1 320
f. Waduk/Danau	1 814
II. Lahan Kering	
a. Perkebunan	38 150
b. Permukiman/Pekarangan	7 790
c. Industri	171
d. Pertambangan	395
e. Lahan Terlarang/Semak Belukar	54 525
f. Penggunaan Lain	36 953
Jumlah / Total	335 430

Sumber : BPN Kabupaten Lima Puluh Kota
 Source : National Land Affairs Board of Lima Puluh Kota Regency

Tabel 1.8 **Klasifikasi Lereng dan Luas Menurut Kecamatan di Kabupaten Lima Puluh Kota, 2020**
Table **Classification and Area Of Slope By Subdistrict in Lima Puluh Kota Regency, 2020**

Kecamatan Subdistrict	Klasifikasi Lereng dan Luas (Ha) Classification of Slope and Area (Are)				Jumlah Total
	0-5 %	5-15 %	15-40 %	>40 %	
(1)	(2)	(3)	(4)	(5)	(6)
Payakumbuh	686,00	-	5 228,00	1 690,99	7 604,99
Akabiluru	1 508,16	2 262,24	2 356,50	3 299,10	9 426,00
Luak	956,00	1 424,00	2 443,00	2 158,80	6 981,80
Lareh Sago Halaban	6 317,60	-	10 041,00	4 657,00	21 015,60
Situjuh Limo Nagari	1 186,00	-	5 217,00	1 737,00	8 140,00
H a r a u	7 085,60	1 422,00	10 420,00	14 588,00	33 515,60
Guguak	1 999,00	2 048,00	2 655,00	3 716,49	10 418,49
Mungka	2 387,16	-	3 082,00	2 931,60	8 400,76
Suliki	3 902,79	-	896,00	4 792,90	9 591,69
Bukik Barisan	5 001,40	6 767,60	7 355,00	10 297,00	29 421,00
Gunuang Omeh	2 661,18	3 600,42	3 913,50	5 478,90	15 654,00
Kapur IX	11 573,77	17 360,64	18 084,00	25 317,60	72 336,01
Pangkalan Koto Baru	11 392,96	27 039,00	39 570,00	24 922,10	102 924,06
Kabupaten Lima Puluh Kota Lima Puluh Kota Regency	56 657,62	61 923,90	111 261,00	105 587,48	335 430,00

Sumber : BPN Kabupaten Lima Puluh Kota

Source : National Land Affairs Board of Lima Puluh Kota Regency

Tabel 1.9 Jarak Antara Kota - Kota di Sumatera Barat , 2020
Table Distance Between Cities In Sumatera Barat, 2020

Kota/City	SARILAMAK	PAYAKUMBUH	BUKITTINGGI	BATUSANGKAR	PDPANJANG	LB.ALUNG	SOLOK	LB.SIKAPING	PARIAMAN	PADANG	MR.LABUAH	SAWAHLUNTO	TIKU	MANGGPOH	SJUNJUNG	PAINAN	SIMPANG IV	P.PUNJUNG	AIR BANGS	TAPAN
(1)	(2)	(3)	(4)	(5)	(6)	(7)	(8)	(9)	(10)	(11)	(12)	(13)	(14)	(15)	(16)	(17)	(18)	(19)	(20)	(21)
SARILAMAK	-	10	43	48	62	99	116	120	120	134	144	147	157	166	179	211	242	243	315	347
PAYAKUMBUH	10	-	33	38	52	89	106	110	110	124	134	137	147	156	169	201	232	233	305	337
BUKITTINGGI	43	33	-	49	19	56	73	77	77	91	176	104	114	126	136	168	199	275	289	304
BATUSANGKAR	48	38	49	-	30	67	64	126	88	102	165	95	125	137	127	179	210	169	329	315
PADANG PANJANG	62	52	19	30	-	37	54	96	58	72	155	85	95	107	117	149	180	234	275	285
LUBUAK ALUNG	99	89	56	67	37	-	91	133	21	35	161	122	5	70	154	112	143	269	312	248
SOLOK	116	106	72	64	54	91	-	150	112	64	101	31	149	161	63	141	234	200	360	277
LUBUAK SIKAPING	120	110	77	126	96	133	150	-	154	169	399	181	191	178	213	245	105	498	179	381
PARIAMAN	120	110	77	88	58	21	112	154	-	56	182	143	37	49	175	133	122	281	333	269
PADANG	134	124	91	102	72	35	64	169	56	-	134	95	93	105	127	77	178	233	347	213
MUARO LABUH	144	134	176	165	155	161	101	399	182	134	-	133	219	231	220	211	204	239	399	347
SAWAHLUNTO	147	137	104	95	85	122	31	181	143	95	133	-	180	192	94	172	265	232	392	308
TIKU	157	147	114	125	95	5	149	191	37	93	219	180	-	12	212	170	85	318	370	306
MANGGPOH	166	156	126	137	107	70	161	178	49	105	231	192	12	-	224	182	73	330	147	318
SJUNJUNG	179	169	136	127	117	154	63	213	175	127	220	94	212	224	-	204	197	319	179	340
PAINAN	211	201	168	179	149	112	141	245	133	77	211	172	170	182	204	-	255	310	424	136
SIMPANG IV	242	232	199	210	180	143	234	105	122	178	204	265	85	73	197	255	-	403	74	391
PULAU PUNJUNG	243	233	275	169	234	269	200	498	281	233	239	232	318	330	319	310	403	-	498	446
AIR BANGS	315	305	289	329	275	312	360	179	333	347	399	392	370	147	179	424	74	498	-	560
TAPAN	347	337	304	315	285	248	277	381	269	213	347	308	306	318	340	136	391	446	560	-

Sumber : Dinas Perhubungan Kabupaten Lima Puluh Kota
 Source : Transportation Service of Lima Puluh Kota Regency

BAB
Chapter

02

PEMERINTAHAN GOVERNMENT

WILAYAH ADMINISTRATIF Administrative Area

429

JORONG
Jorong

79

NAGARI
Nagaries

13

KECAMATAN
Subdistrict

JUMLAH PEROLEHAN SUARA PEMILIHAN

PRESIDEN DAN
WAKIL PRESIDEN

Number Of Vote For President and Vice President



1



25.662

2



185.265

JUMLAH PNS

DILINGKUNGAN

PEMDA

Number of Civil Servants

6.319

Orang
People

1.944



4.375



33

JUMLAH ANGGOTA
DPRD 2020 KABUPATEN
LIMA PULUH KOTA

Number of Members The Regional House 2020
in Lima Puluh Kota Regency



2

PENJELASAN TEKNIS

1. Susunan pemerintahan Republik Indonesia periode 2014–2020 terdiri dari presiden, wakil presiden, lembaga tinggi negara, kementerian, lembaga setingkat menteri, dan Lembaga Pemerintahan Non Kementerian (LPNK).
2. Anggota Dewan Perwakilan Rakyat Daerah (DPRD) dipilih melalui pemilihan umum (pemilu) dan dilantik dalam masa jabatan lima tahun.
3. Pemerintah Daerah Kabupaten (Pemkab) terdiri atas Bupati, Sekretaris Daerah, Sekretariat DPRD, Sekretariat KPU, Inspektorat, Satuan Polisi Pamong Praja, Badan Perencanaan Penelitian, dan Pengembangan, BKPSDM, Badan Keuangan, Badan Penanggulangan Bencana Daerah, Badan Kesatuan Bangsa-Bangsa Politik, Dinas Pendidikan dan Kebudayaan, Dinas Pariwisata, Pemuda, dan Olahraga, Dinas Kesehatan, Dinas Pekerjaan Umum dan Penataan Ruang, Dinas Tanaman Pangan, Hortikultura, dan Perkebunan, Dinas Peternakan dan Kesehatan Hewan, Dinas Perikanan, Dinas Pangan, Dinas Perhubungan, Dinas Perdagangan, Koperasi, UKM, Dinas Sosial, Dinas Kependudukan dan Catatan Sipil, Dinas Perpustakaan dan Kearsipan, Dinas Lingkungan Hidup, Perumahan Rakyat dan Pemukiman, Dinas Pemberdayaan Masyarakat dan Desa/Nagari, Dinas Pemadam Kebakaran, Dinas PM dan PTSP, Dinas Komunikasi dan Informatika, Dinas Perindustrian dan Tenaga Kerja, Dinas PPKBPP dan Perlindungan Anak, Puskesmas, Rumah Sakit, Instalasi Farmasi, dan Kecamatan.
4. Pendapatan Asli Daerah (PAD) adalah pendapatan yang diperoleh daerah yang dipungut berdasarkan peraturan daerah sesuai dengan peraturan perundang-undangan, guna keperluan daerah yang bersangkutan dalam membiayai kegiatannya.

TECHNICAL NOTES

1. *The composition of the government of the Republic of Indonesia for the period 2014-2020 consists of the president, vice president, high state institutions, ministries, ministerial-level institutions, and Non-Ministerial Government Institutions (LPNK).*
2. *Members of the Regional People's Representative Council (DPRD) are elected through general elections (elections) and are appointed within a five-year term.*
3. *The District Government (Pemkab) consists of the Regent, Regional Secretary, DPRD Secretariat, KPU Secretariat, Inspectorate, Civil Service Police Unit, Research and Development Planning Agency, BKPSDM, Financial Agency, Regional Disaster Management Agency, Political Unity Board, Department of Education and Culture, Office of Tourism, Youth and Sports, Office of Health, Office of Public Works and Spatial Planning, Office of Food Crops, Horticulture, and Plantation, Office of Animal Husbandry and Health, Office of Fisheries, Office of Food, Office of Transportation, Office of Commerce, Cooperatives, UKM, Social Service, Population and Civil Registry Service, Library and Archive Service, Environmental Service, Public Housing and Settlements, Community and Village / Nagari Empowerment Service, Fire Service, PM and PTSP Service, Communication and Information Service, Service Industry and Labor, Office of PPKBPP and Child Protection, Puskesmas, Hospitals, Pharmacy Installations, and Districts observation.*
4. *Original Local Government Revenue is revenue that withheld based on local regulations in accordance with the legislation, for the purposes of financing their activities.*

ULASAN**DESCRIPTION****Wilayah Adminstratif**

Kabupaten Lima Puluh Kota dibagi atas 13 kecamatan yang terdiri dari 79 nagari dan 429 jorong. Dari 13 kecamatan ini, Kecamatan Harau yang mempunyai jumlah nagari terbanyak yaitu 11 nagari dan 52 jorong, sedangkan yang mempunyai jumlah nagari terkecil adalah Kecamatan Gunuang Omeh hanya dengan 3 nagari dan 20 jorong.

Pegawai Negeri Sipil

Pada tabel 2.2.1–2.2.6 disajikan data tentang Pegawai Negeri Sipil yang bekerja dilingkungan Pemerintahan Daerah Kabupaten Lima Puluh Kota dirinci menurut jenis golongan dan pendidikan tertinggi yang ditamatkan serta jenis kelamin dengan jumlah pegawai pada tahun 2020 adalah sebanyak 6.319 orang, yang terdiri dari 1.943 orang laki-laki dan 4.376 Orang perempuan.

Administrative Regions

Lima Puluh Kota Regency is divided into 13 subdistricts those consist of 79 nagari and 429 jorong. Of the 13 subdistricts, the Harau subdistrict which has the largest number of Nagari about 11 nagari and 52 jorong, while having the smallest number of Nagari is the Gunuang Omeh subdistrict only with 3 nagari and 20 jorong.

Government EmployeesAt

At table 2.2.1-2.2.6 are provided data about civil servant who worked in the area government of Lima Puluh Kota Regency which detailed according to kind of groups and the highest education that graduated and also kind of gender with the total of employees at the 2020 year is 6,319 peoples, which consist of 1,943 mens and 4,376 womens.

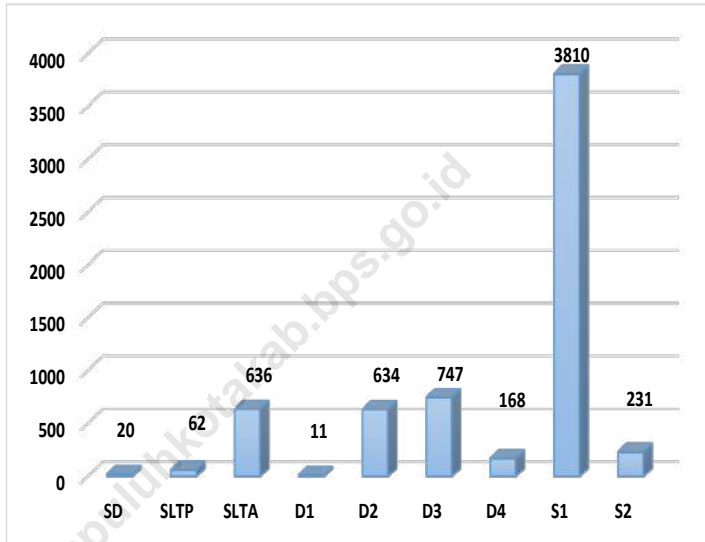
Gambar 2.1
Figures

Pegawai Negeri Sipil Menurut Jenis Kelamin di Kabupaten Lima Puluh Kota (%), 2020
Number of Civil Servants by Sex in Lima Puluh Kota Regency (%), 2020



Sumber : Badan Kepegawaian dan Pengembangan Sumber Daya Manusia Kabupaten Lima Puluh Kota
Source : Regional Agency for Employee Affairs and Development of Human Resources of Lima Puluh Kota Regency

Gambar 2.2 Jumlah Pegawai Negeri Sipil di Lingkungan Pemerintah Daerah Kabupaten Lima Puluh Kota Menurut Tingkat Pendidikan, 2020
Figures Numbers of Civils Servants in Lima Puluh Kota Regency by Education Level, 2020



Sumber : Badan Kepegawaian dan Pengembangan Sumber Daya Manusia Kabupaten Lima Puluh Kota
 Source : Regional Agency for Employee Affairs and Development of Human Resources of Lima Puluh Kota Regency

2.1 WILAYAH ADMINISTRATIF ADMINISTRATIF AREA

Tabel 2.1.1 Jumlah Nagari Menurut Kecamatan di Kabupaten Lima Puluh Kota, 2016-2020
Table *Number of Nagari by Subdistrict in Lima Puluh Kota Regency, 2016-2020*

Kecamatan Subdistrict	2016	2017	2018	2019	2020
(1)	(2)	(3)	(4)	(5)	(6)
Payakumbuh	7	7	7	7	7
Akabiluru	7	7	7	7	7
Luak	4	4	4	4	4
Lareh Sago Halaban	8	8	8	8	8
Situjuh Limo Nagari	5	5	5	5	5
H a r a u	11	11	11	11	11
Guguak	5	5	5	5	5
Mungka	5	5	5	5	5
Suliki	6	6	6	6	6
Bukik Barisan	5	5	5	5	5
Gunuang Omeh	3	3	3	3	3
Kapur IX	7	7	7	7	7
Pangkalan Koto Baru	6	6	6	6	6
Kabupaten Lima Puluh Kota/ Lima Puluh Kota Regency	79	79	79	79	79

Sumber : Dinas Pemberdayaan Masyarakat dan Desa/Nagari

Source : *Regional Office of Society Empowerment and Rural Development*

Tabel 2.1.2 Jumlah Jorong Menurut Kecamatan di Kabupaten Lima Puluh Kota, 2016-2020
Table Number of Jorong by Subdistrict in Lima Puluh Kota Regency, 2016-2020

Kecamatan Subdistrict	2016	2017	2018	2019	2020
(1)	(2)	(3)	(4)	(5)	(6)
Payakumbuh	27	27	27	27	27
Akabiluru	29	29	29	29	29
Luak	34	34	34	34	34
Lareh Sago Halaban	49	49	49	49	50
Situjuh Limo Nagari	27	27	27	27	27
H a r a u	47	47	47	47	52
Guguak	30	30	30	30	30
Mungka	20	20	20	20	25
Suliki	32	32	32	32	32
Bukik Barisan	38	38	39	39	39
Gunuang Omeh	17	17	17	17	20
Kapur IX	31	31	31	31	31
Pangkalan Koto Baru	33	33	33	33	33
Kabupaten Lima Puluh Kota/ Lima Puluh Kota Regency	414	414	415	415	429

Sumber : Dinas Pemberdayaan Masyarakat dan Desa/Nagari

Source : Regional Office of Society Empowerment and Rural Development

Tabel 2.1.3 Nama Jorong Dirinci Menurut Kecamatan dan Nagari di Kabupaten Lima Puluh Kota, 2020
Table Names of Jorong by Subdistrict and Nagari in Lima Puluh Kota Regency, 2020

Kecamatan / Subdistrict Nagari / Nagaries	Nama-nama Jorong Names of Jorong
(1)	(2)
PAYAKUMBUH	
1. Sungai Beringin	Lareh Nan Panjang, Koto Tengah, Guguak, Tanjung Munti
2. Koto Baru Simalanggang	Koto Baru, Tabek Panjang, Parumpuang
3. Simalanggang	Api-API, Balai Rupi, Koto, Tabiang Ronah
4. Koto Tengah Simalanggang	Batu Nan Limo, Kapalo Koto, Tambun Ijuk
5. Taeh Baruah	Parik Dalam, Koto Kociak, Dalam Koto, Kubu Gadang, Padang Parit Panjang, Koto Puji
6. Piobang	Piobang, Gando, Ampang
7. Taeh Bukik	Pogang, Talago, Bukik Tapung, Pabatungan
AKABILURU	
1. KT Tengah BT Ampa	Koto Tengah, Seberang Parit, Batu Tanyuh, Tambun Ijuk, Piladang, Sungai Cubadak
2. Batu Ampar	Menara Agung, Beringin Indah, Simpang Ganti, Koto Ramai, Koto Baru
3. Sariak Laweh	Nagari Gadang, Sawah Padang, Baruah Andaleh, Simpang Tigo, Niur Kapalo Koto, Koto Baru, Koto Malintang
4. Sungai Balantiak	Jorong Atas, Jorong Bawah
5. Suayan	Suayan Tinggi, Suayan Sariak, Suayan Randah, Suayan Sabar
6. Pauah Sangik	Pauh Sangik, Ambacang Kunyik
7. Durian Gadang	Bungo Tanjung, Kapalo Koto, Baringin

Bersambung/ To Be Continued

Lanjutan Tabel/Continued Table 2.1.3

Kecamatan / Subdistrict Nagari / Nagaries	Nama-nama Jorong Names of Jorong
(1)	(3)
LUAK	
1. Mungo	Indo Baleh Barat, Indo Baleh Timur, Pincuran Tinggi, Koto Bakuruang, Batu Labi, Talaweh, Bukik Gombak Situak, Tanjung Tengah, Balai Gadang Ateh, Balai Gadang Bawah, Kayu Bajaja Padang Laweh
2. Andaleh	Tarok, Tabek Buruak, Kapalo Koto, Kampuang Tengah, Galo Gandang, Tanjung Baruah, Pincuran Gadang, Baliak Bukik
3. Sungai Kamuyang	Tabiang, Sibaladuang, Batang Tabik, Tanjung Kaliang, VI Kampuang, VIII Kampuang, XII Kampuang, Rageh, Manang Kadok
4. Sikabu-kabu Tanjung Haro Padang Panjang	Sikabu-kabu, Tanjung Haro Selatan, Tanjung Haro Utara, Bukik Kanduang, Lakuang Dama, Padang Panjang
LAREH SAGO HALABAN	
1. Halaban	Padang Tengah, Kabun, Atas Laban, Kapalo Koto, Lambuk, Alang Laweh, Air Baba, Lompek
2. Ampalu	Mangunai Tinggi, Padang Mangunai, Siaur, Padang Aur, Koto, Guguak
3. Tanjung Gadang	Parak Lubang, Bulakan, Taratak, Tjg Gdg Rumah
4. Sitanang	Balai Malintang, Kampai, Tanah Mungguak, Coran, Batu Kabau, Sungai Ipuah
5. Batu Payuang	Batu Payuang, Soberang Air, Koto Malintang, Pakan Rabaa, Lareh Nan Panjang, Kapalo Bukik, Padang Tengah Sialang
6. Labuah Gunuang	Kayu Tanam, Lareh Nan Panjang, Dusun Nan Anam, Talaweh, Banjar Sori, Simpg Ampek Bl. Jariang, Simpg Ampek Kabindu
7. Balai Panjang	Balai Panjang, Air Randah, Koto Malintang, Sawah Laweh, Kubang Rasau, Tareh, Kampuang Todok, Lurah Bukik
8. Bukik Sikumpa	Pakan Sinayan, Rogeh, Padang Balimbing, Padang Cubadak

Bersambung/ To Be Continued

Lanjutan Tabel/Continued Table 2.1.3

Kecamatan / Subdistrict Nagari / Nagaries	Nama-nama Jorong Names of Jorong
(1)	(4)
SITUJUAH LIMO NAGARI	
1. Situjuah Gadang	Tanjuang Sumantuang, Tanjuang Bungo, Situjuah Gadang, Padang Jariang, Kociak, Padang Kuniang
2. Situjuah Banda Dalam	Padang Ambacang, Talaweh, Tengah Padang, Banda Dalam, Subarang Tabek, Sungai Jilatang, Gurun, Koto Baru
3. Situjuah Batu	Koto, Kubang Bungkok, Tepi, Tengah, Lakuang, Bumbung
4. Tungka	Dalam Nagari, Sawah Laweh, Sungai Lansek, Sialang, Taratak
5. Situjuah Ladang Laweh	Atah, Bawah
HARAU	
1. Taram	Balai Cubadak, Subarang, Tanjuang Kubang, Parak Baru, Tanjuang Ateh, Sipatai, Gantiang
2. Bukik Limbuku	Pintu Koto, Koto Malintang, Koto Panyaringan
3. Pilubang	Balai, Janjang Tinggi, Koto Nan Gadang
4. Batu Balang	Balai, Koto Kociak, Boncah, Koto Harau, III Alua, Padang Ambacang
5. Koto Tuo	Tanjung Pati, Koto Tuo, Padang Rantang, Pulutan, Simpang Ampek, Taratak Padang Rajo
6. Lubuak Batingkok	Lubuak Batingkok, Koto Tengah, III Balai
7. Gurun	Gurun, Lubuak Jantan, Balai Tinggi
8. Sarilamak	Purwajaya, Sarilamak, Ketinggian, Air Putih, Buluh Kasok
9. Tarantang	Tarantang, Lubuk Limpato, Sijangkang, Tanjuang, Padang Baringin
10. Solok Bio-Bio	Solok Dalam, Padang Laweh, Bio-Bio, Sungai Rumbai
11. Harau	Harau, Padang Torok, Landai, Sungai Data, Hulu Aia Koto-Marapak (Jorong Nagari Persiapan), Hulu Aia Koto (Jorong-Persiapan), Hulu Aia Baru Badukuang (Jorong Nagari Persiapan)

Bersambung/ To Be Continued

Lanjutan Tabel/Continued Table 2.1.3

Kecamatan / Subdistrict Nagari / Nagaries	Nama-nama Jorong Names of Jorong
(1)	(5)
GUGUAK	
1. Kubang	Siamang Bunyi, Taratak, Kubang, Koto Baru, Tanjung Barulak, Koto Serikat, Limo Koto
2. Simpang Sugiran	Boncah, Baliak, Lokuang
3. Sungai Talang	Sei Talang, Kaludan, Bukik Apik, Belubus, Guguak Nunang
4. Guguak VIII Koto	Kuranji, Tiakar, Guguak, Kubang Tungkek, Ketinggian, Pincuran Batuang, Balai Mansiro, Balai Talang
5. Tujuh Koto Talago	Talago, Tanjuang Jati, Ampang Gadang, Padang Jopang, Koto Kociak, Padang Kandi, Sipingai
MUNGKA	
1. Jopang Mangganti	Jopang, Mangganti
2. Mungka	Mungka Tengah, Koto Tuo, Koto Baru, Padang Koto Tuo, Padang Harapan, Padang Baru
3. Talang Maur	Kampung Tengah, Maur, Talang
4. Simpang Kapuak	Dusun Nan Duo, Simpang Abu, Sopan, Simpang Goduang, Balai Tampuak Pinang, Labuah Tunggang, Koto Tinggi, Kubang Balambak
5. Sei. Antuan	Lb. Lintang, Lb. Simato, Simp Tiga Kenanga, Padang Batang Korong- Bukik Tengah, Pincuran Tujuh
SULIKI	
1. Kurai	Kurai, Mudiak Liki, Batuang
2. Suliki	Suliki Baruah, Padang Lawas, Suliki Pasa, jariangau Atas Koto, Taratak, Soriak, Guguak Palano
3. Limbanang	Ekor Parit, Penago, Saut, Kampuang Dalam, Limbanang Baruah
4. Sungai Rimbang	Sialang, Batu Bauak, Damar Tinggi, Tanah Tingkah, Atas Koto, Lombah, Tanah Longiah, Sampanjang
5. Tanjuang Bungo	Lancaran, Kubu Tengah, Karek Ilir, Batang Linjuang
6. Andiang	Siboka, Simp Limo, Kampuang Baru, Padang Bungo

Bersambung/ To Be Continued

Lanjutan Tabel/*Continued Table 2.1.3*

Kecamatan / Subdistrict Nagari / Nagaries	Nama-nama Jorong Names of Jorong
(1)	(6)
BUKIK BARISAN	
1. Koto Tengah	Koto Tengah, Datar, Tabiang Tinggi, Paninjauan, Padang Laweh, Ngalau Godang
2. Banja Loweh	Banja Laweh Godang, Banja Laweh Ketek, Jambak, Bukik Bulek, Tabek, Guntuang
3. Maek	Ampang Godang I, Ampang Godang II, Aur Duri, Bungo Tanjung, Koto Gadang, Nenang, Ronah, Sapan Godang, Sapan Tanah, Koto Tinggi I (Jorong Nagari Persiapan), Koto Tinggi II (Jorong Nagari Persiapan), Koto Tinggi III (Jorong Nagari Persiapan)
4. Sungai Naniang	Batu Balabuh I, Batu Balabuh II, Kampuang Baru, Pematang Aur, Apar
5. Baruah Gunuang	Bandar Rait, Bigau, Pauah, Bukik Kambuik, Baruah Gunuang I, Baruah Gunuang II, Tobek Godang, Kubu Baru, Padang Tengah, Jorong Porontian Kubu Baru
GUNUANG OMEH	
1. Pandam Gadang	Koto Panjang, Kampuang Gaduang, Ikan Banyak, Kampuang Patai, Sungai Mangkirai, Koto Marapak
2. Talang Anau	Talang Anau, Simpang Padang, Luak Begak
3. Koto Tinggi	Lubuak Aua, Lakuang, Kampung Melayu, Kampung Muaro, Puaah Data, Aia Angek, Sungai Siriak, Sungai Dadok, Palangkitang, Kampuang Padang, Kampuang Cubadak

Bersambung/ *To Be Continued*

Lanjutan Tabel/Continued Table 2.1.3

Kecamatan / Subdistrict Nagari / Nagaries	Nama-nama Jorong Names of Jorong
(1)	(7)
KAPUR IX	
1. Koto Lamo	Koto Tuo, Sungai Nyanyiang, Tanjuang Bungo,
	Koto Tengah, Lolo
2. Lubuak Alai	Alai Baru, Suka Karya, Rumbai, Koto Tinggi,
	Balai Tengah, Sei. Dua Enau
3. Muaro Paiti	Kampung Duri, Kampung Baru, Kampung Dalam,
	Kampung Talawi, Koto Tinggi, Sungai Tanjung Indah
4. Koto Bangun	Jorong I Koto Bangun, Jorong II koto Bangun,
	Jorong III Koto Bangun
5. Durian Tinggi	Bintungan Sakti, Ronah Pembangunan, Cinta Maju
6. Sialang	Sialang Bawah, Sialang Atas, Ronah Bengkek,
	Lubuk Koto
7. Galugua	Mongan, Koto Tengah, Tanjung Jajaran, Galugua
PANGKALAN KOTO BARU	
1. Koto Alam	Simpang Tigo, Koto Tengah, Koto Ranah, Polong Duo
2. Manggilang	Pasar Manggilang, Mudiak Pasar, Seberang Pasar,
	Lubuak Jantan
3. Pangkalan	Sopang, Pauh Anok, Tigo Balai, Pasar Usang, Pasar Baru,
	Lubuk Tabuan, Kampuang Baru, Koto Panjang,
	Lakuak Gadang, Lubuak Nago, Banjaranah
4. Gunuang Malintang	Lubuak Ameh, Koto Lamo, Bancah Lumpur, Bukik Talao,
	Balik Bukik, Koto Masjid, Sungai Pimpiang, Batu Balah
5. Tanjuang Balik	Panang, Kulangan, Koto Lamo
6. Tanjuang Pauh	Pasar Buyuh, Koto Lamo, Pulau Panjang

Sumber : Dinas Pemberdayaan Masyarakat dan Desa/Nagari

Source : Regional Office of Society Empowerment and Rural Development

2.2 SUMBER DAYA MANUSIA HUMAN RESOURCE

Tabel 2.2.1 Jumlah Pegawai Negeri Sipil Menurut Jabatan dan Jenis Kelamin di Kabupaten Lima Puluh Kota, Desember 2019 dan Desember 2020
Number of Civil Servants by Occupation and Sex in Lima Puluh Kota Regency, December 2019 and December 2020

Jabatan <i>Occupation</i>	2019			2020		
	Laki-laki <i>Male</i>	Perempuan <i>Female</i>	Jumlah <i>Total</i>	Laki-laki <i>Male</i>	Perempuan <i>Female</i>	Jumlah <i>Total</i>
(1)	(2)	(3)	(4)	(5)	(6)	(7)
Fungsional Tertentu (Guru) <i>Specific Functional</i>	696	2 338	3 034	663	2 241	2 904
Fungsional Tertentu (Kesehatan) <i>Specific Functional</i>	56	509	565	59	522	581
Fungsional Tertentu (Teknis) <i>Specific Functional</i>	89	103	192	79	85	164
Fungsional Umum/ Staf <i>General Functional</i>	716	1 023	1 739	763	1 255	2 018
Struktural/ Structural	400	277	677	379	273	652
Eselon V <i>5th Echelon</i>	-	-	-	-	-	-
Eselon IV <i>4th Echelon</i>	256	219	475	248	216	464
Eselon III <i>3rd Echelon</i>	118	50	168	109	49	158
Eselon II <i>2nd Echelon</i>	26	8	34	22	8	30
Eselon I <i>1st Echelon</i>	-	-	-	-	-	-
Jumlah/Total	1 957	4 250	6 207	1 943	4 376	6 319

Sumber : Badan Kepegawaian dan Pengembangan Sumber Daya Manusia Kabupaten Lima Puluh Kota
Source : Regional Agency for Employee Affairs and Development of Human Resources of Lima Puluh Kota Regency

Tabel 2.2.2 Jumlah Pegawai Negeri Sipil Menurut Tingkat Pendidikan dan Jenis kelamin di Kabupaten Lima Puluh Kota, Desember 2019 dan Desember 2020
Table Number of Civil Servants by Educational Level and Sex in Lima Puluh Kota Regency, December 2019 and December 2020

Tingkat Pendidikan Educational Level	2019			2020		
	Laki-laki Male	Perempuan Female	Jumlah Total	Laki-laki Male	Perempuan Female	Jumlah Total
(1)	(2)	(3)	(4)	(5)	(6)	(7)
Sampai dengan SD Up to Primary School	23	-	23	20	-	20
SLTP/Sederajat General Vocational Junior High School	61	7	68	57	5	62
SMA/Sederajat General/Vocational Senior High School	398	323	721	351	285	636
Diploma I, II/Akta I, II Diploma I, II/Akta I, II	201	557	758	176	469	645
Diploma III/Akta III/ Sarjana Muda Diploma III/Akta III/ Bachelor	118	594	712	117	630	747
Tingkat Sarjana/Doktor/ Ph.D University Graduates	1 159	2 766	3 925	1 223	2 986	4 209
Jumlah/Total	1 960	4 247	6 207	1 944	4 375	6 319

Sumber : Badan Kependidikan dan Pengembangan Sumber Daya Manusia Kabupaten Lima Puluh Kota

Source : Regional Agency for Employee Affairs and Development of Human Resources of Lima Puluh Kota Regency

Tabel 2.2.3 Jumlah Pegawai Negeri Sipil Menurut Tingkat Kepangkatan dan Jenis kelamin di Kabupaten Lima Puluh Kota, Desember 2019 dan Desember 2020
Number of Civil Servants by Hierarchy and Sex in Lima Puluh Kota Regency, December 2019 and December 2020

Pangkat/Golongan/Ruang <i>Hierarchy</i>	2019			2020		
	Laki-laki <i>Male</i>	Perempuan <i>Female</i>	Jumlah <i>Total</i>	Laki-laki <i>Male</i>	Perempuan <i>Female</i>	Jumlah <i>Total</i>
(1)	(2)	(3)	(4)	(5)	(6)	(7)
1. I/A (Juru Muda)	1	-	1	1	-	1
2. I/B (Juru Muda Tingkat I)	5	-	5	5	-	5
3. I/C (Juru)	8	-	8	6	-	6
4. I/D (Juru Tingkat I)	18	-	18	17	-	17
Golongan I/Range I	32	-	32	29	-	29
5. II/A (Pengatur Muda)	36	30	66	30	19	49
6. II/B (Pengatur Muda Tingkat I)	93	45	138	68	39	107
7. II/C (Pengatur)	112	221	333	116	276	392
8. II/D (Pengatur Tingkat I)	100	92	192	102	101	203
Golongan II/Range II	341	388	729	316	435	751
9. III/A (Penata Muda)	227	786	1 013	287	813	1 100
10. III/B (Penata Muda Tingkat I)	277	832	1 109	263	883	1 146
11. III/C (Penata)	195	443	638	205	516	721
12. III/D (Penata Tingkat I)	272	446	718	258	464	722
Golongan III/Range III	971	2 507	3 478	1 013	2 676	3 689
13. IV/A (Pembina)	516	1 257	1 773	477	1 123	1 600
14. IV/B (Pembina Tingkat I)	80	88	168	86	131	217
15. IV/C (Pembina Utama Muda)	19	7	26	21	10	31
16. IV/D (Pembina Utama Madya)	1	-	1	2	-	2
17. IV/E (Pembina Utama)	-	-	-	-	-	-
Golongan IV/Range IV	616	1 352	1 968	586	1 264	1 850
Jumlah/Total	1 960	4 247	6 207	1 944	4 375	6 319

Sumber : Badan Kepegawaian dan Pengembangan Sumber Daya Manusia Kabupaten Lima Puluh Kota

Source : Regional Agency for Employee Affairs and Development of Human Resources of Lima Puluh Kota Regency

Tabel 2.2.4 Jumlah Pegawai Negeri Sipil di Lingkungan Pemerintah Daerah Kabupaten Lima Puluh Kota Menurut Golongan, Desember 2020
Table Numbers of Civils Servants in Lima Puluh Kota Regency by Groups, December 2020

Dinas - Instansi Office - Institutions	Golongan / Groups				Jumlah Total
	I	II	III	IV	
(1)	(2)	(3)	(4)	(5)	(6)
1. Sekretariat Daerah					
1. Bagian Tata Pemerintahan Umum	-	2	4	2	8
2. Bagian Hukum	-	-	5	1	6
3. Bagian Organisasi	-	2	9	1	12
4. Bagian Kerjasama dan Adm Pembangunan	-	-	6	2	8
5. Bagian Pengadaan Barang/Jasa	-	-	7	2	9
6. Bagian Perekonomian	-	1	4	3	8
7. Bagian Kesejahteraan Rakyat	-	2	6	2	10
8. Bagian Umum dan Perlengkapan	3	14	17	7	41
9. Bagian Keuangan	-	-	10	1	11
10. Bag Hub Masyarakat dan Pemberitaan	-	-	8	1	9
2. BADAN					
1. Badan Perencanaan, Penelitian, dan Pengembangan	-	2	25	5	32
2. BKPSDM	-	2	32	4	38
3. Badan Keuangan	-	15	42	8	65
4. Badan Penanggulangan Bencana Daerah	-	8	15	8	31
5. Badan Kesatuan Bangsa-Bangsa Politik	-	4	17	4	25
Sub Jumlah/ SubTotal	3	52	207	51	313

Bersambung/ To Be Continued

Lanjutan Tabel/Continued Table 2.2.4

Dinas - Instansi Office - Institutions	Golongan / Groups				Jumlah Total
	I	II	III	IV	
(1)	(7)	(8)	(9)	(10)	(11)
Jumlah Sebelumnya	3	52	207	51	313
3. DINAS					
1. Dinas Pendidikan dan Kebudayaan	14	167	2 108	1 547	3 836
2. DISPARPORA	-	5	30	6	41
3. Dinas Kesehatan	3	259	541	61	864
4. Dinas PU dan Penataan Ruang	1	22	49	9	81
5. DISTANHORTBUN	-	21	77	16	114
6. Dinas Peternakan & Kewan	-	15	51	7	73
7. Dinas Perikanan	-	1	17	6	24
8. Dinas Pangan	-	1	12	5	18
9. Dinas Perhubungan	-	19	22	5	46
10. Dinas Perdagangan, Koperasi, UKM	1	1	17	8	27
11. Dinas Sosial	-	6	20	9	35
12. Dinas Kependudukan dan Catatan Sipil	-	3	25	5	33
13. Dinas Perpustakaan dan Kearsipan	-	2	15	8	25
14. Dinas Lingkungan Hidup Perumahan Rakyat dan Pemukiman	1	5	26	9	41
15. DPMDDN	-	6	15	6	27
16. Dinas Pemadam Kebakaran	2	14	14	6	36
17. Dinas PM dan PTSP	-	1	25	10	36
18. Dinas Komunikasi dan Informatika	-	1	26	7	34
19. Dinas Perindustrian dan Tenaga Kerja	-	3	20	7	30
20. Dinas PPKBPP dan Perlindungan Anak	-	2	21	5	28
Sub Jumlah/SubTotal	25	606	3 338	1 793	5 762

Bersambung/ To Be Continued

Lanjutan Tabel/Continued Table 2.2.4

Dinas - Instansi Office - Institutions	Golongan / Groups				
	I	II	III	IV	Jumlah Total
(1)	(12)	(13)	(14)	(15)	(16)
Jumlah Sebelumnya	25	606	3 338	1 793	5 762
4. KECAMATAN					
1. Kantor Camat Payakumbuh	-	6	9	1	16
2. Kantor Camat Suliki	-	6	8	3	17
3. Kantor Camat Guguk	-	4	11	1	16
4. Kantor Camat Bukik Barisan	-	5	8	2	15
5. Kantor Camat Lareh Sago Halaban	1	8	8	2	19
6. Kantor Camat Situjuh Limo Nagari	-	3	10	2	15
7. Kantor Camat Akabiluru	-	5	8	2	15
8. Kantor Camat Gunuang Omeh	-	2	8	2	12
9. Kantor Camat Luak	-	4	8	3	15
10. Kantor Camat Harau	-	9	11	2	22
11. Kantor Camat Mungka	-	2	8	1	11
12. Kantor Camat Pangkalan Koto Baru	-	8	6	1	15
13. Kantor Camat Kapur IX	-	8	11	3	22
5. Sekretariat DPRD	-	9	20	3	32
6. Sekretariat KPU	-	2	3	1	6
7. Satpol Polisi Pamong Praja	1	16	22	7	46
8. INSPEKTORAT	-	1	34	10	45
9. RSUD Achmad Darwis	2	47	158	11	218
Jumlah/Total	29	751	3 689	1 850	6 319

Sumber : Badan Kepegawaian dan Pengembangan Sumber Daya Manusia Kabupaten Lima Puluh Kota

Source : Regional Agency for Employee Affairs and Development of Human Resources of Lima Puluh Kota Regency

Tabel 2.2.5 Jumlah Pegawai Negeri Sipil di Lingkungan Pemerintah Daerah Kabupaten Lima Puluh Kota Menurut Tingkat Pendidikan, Desember 2020
Numbers of Civils Servants in Lima Puluh Kota Regency by Education Level, December 2020

Dinas - Instansi <i>Office - Institutions</i>	Tingkat Pendidikan / <i>Education Level</i>										Jumlah <i>Total</i>
	SD	SLTP	SLTA	D1	D2	D3	D4	S1	S2		
(1)	(2)	(3)	(4)	(5)	(6)	(7)	(8)	(9)	(10)	(11)	
1. Sekretariat Daerah											
1. Bagian Tata Pemerintahan Umum	-	-	2	-	-	-	-	4	2	8	
2. Bagian Hukum	-	-	-	-	-	-	-	6	-	6	
3. Bagian Organisasi	-	-	3	-	-	2	2	4	1	12	
4. Bagian Kerjasama dan ADM Pembangunan	-	-	1	-	-	1	-	6	-	8	
5. Bagian Pengadaan Barang/Jasa	-	-	1	-	-	-	-	3	5	9	
6. Bagian Perekonomian	-	-	2	-	-	-	1	3	2	8	
7. Bagian Kesejahteraan Rakyat	-	-	4	-	-	-	-	4	2	10	
8. Bagian Umum dan Perlengkapan	2	1	16	-	-	4	2	12	4	41	
9. Bagian Keuangan	-	-	-	-	-	-	-	10	1	11	
10. Bag Hub Masyarakat dan Pemberitaan	-	-	-	-	-	2	-	7	-	9	
2. BADAN											
1. Badan Perencanaan, Penelitian, dan Pengembangan	-	-	2	-	-	2	-	15	13	32	
2. BKPSDM	-	-	3	-	-	4	4	23	4	38	
3. Badan Keuangan	-	-	19	-	-	4	-	31	11	65	
4. BP Bencana Daerah	-	1	11	-	-	1	-	14	4	31	
5. Badan Kesbang Politik	-	1	5	-	-	1	1	16	1	25	
Sub Jumlah/SubTotal	2	3	69	-	-	21	10	158	50	313	

Bersambung/ *To Be Continued*

Lanjutan Tabel/Continued Table 2.2.5

Dinas - Instansi Office - Institutions	Tingkat Pendidikan / Education Level										Jumlah Total
	SD	SLTP	SLTA	D1	D2	D3	D4	S1	S2		
(1)	(12)	(13)	(14)	(15)	(16)	(17)	(18)	(19)	(20)	(21)	
Jumlah Sebelumnya	2	3	69	-	-	21	10	158	50	313	
3. DINAS											
1. Dinas Pendidikan dan Kebudayaan	11	36	224	7	631	91	1	2 792	43	3 836	
2. DISPARPORA	-	-	6	-	-	7	2	25	1	41	
3. Dinas Kesehatan	1	4	58	4	-	428	105	233	31	864	
4. Dinas PU dan Penataan Ruang	1	8	15	-	-	8	1	41	7	81	
5. DISTANHORTBUN	-	1	25	-	-	11	11	61	5	114	
6. Dinas Peternakan & Keswan	-	-	17	-	-	8	9	35	4	73	
7. Dinas Perikanan	-	-	1	-	-	3	-	14	6	24	
8. Dinas Pangan	-	-	2	-	-	1	-	11	4	18	
9. Dinas Perhubungan	-	1	14	-	2	5	8	14	2	46	
10. Dinas Perdagangan, Koperasi, KM	-	1	3	-	-	3	-	15	5	27	
11. Dinas Sosial	-	-	6	-	-	2	2	22	3	35	
12. Dinas Kependudukan dan Catatan Sipil	-	-	5	-	-	4	-	24	-	33	
13. Dinas Perpustakaan dan Kearsipan	-	-	2	-	-	3	-	18	2	25	
14. Dinas Lingkungan Hidup Perumahan Rakyat dan Pemukiman	-	2	4	-	-	6	-	22	7	41	
15. DPMDN	-	-	7	-	-	2	4	7	7	27	
16. Dinas Pemadam Kebakaran	1	2	16	-	-	2	-	12	3	36	
17. Dinas PM dan PTSP	-	-	3	-	-	7	-	20	6	36	
18. Dinas Komunikasi dan Informatika	-	-	4	-	-	1	-	22	7	34	
19. Dinas Perindustrian dan Tenaga Kerja	-	-	6	-	1	1	1	16	5	30	
20. Dinas PPKBPP dan Perlindungan Anak	-	-	5	-	-	6	2	12	3	28	
Sub Jumlah/Subtotal	16	58	492	11	634	620	156	3 574	201	5 762	

Bersambung/ To Be Continued

Lanjutan Tabel/Continued Table 2.2.5

Dinas - Instansi Office - Institutions	Tingkat Pendidikan / Education Level									Jumlah Total
	SD	SLTP	SLTA	D1	D2	D3	D4	S1	S2	
(1)	(22)	(23)	(24)	(25)	(26)	(27)	(28)	(29)	(30)	(31)
Jumlah Sebelumnya	16	58	492	11	634	620	156	3 574	201	5 762
4. KECAMATAN										
1. Payakumbuh	-	-	8	-	-	1	-	6	1	16
2. Suliki	-	-	10	-	-	2	-	5	-	17
3. Guguak	-	-	6	-	-	3	1	6	-	16
4. Bukik Barisan	-	-	6	-	-	1	-	7	1	15
5. Lareh Sago Halaban	-	1	9	-	-	2	-	7	-	19
6. Situjuh Limo Nagari	-	-	7	-	-	-	-	6	2	15
7. Akabiluru	-	-	7	-	-	1	1	6	-	15
8. Gunuang Omeh	-	-	3	-	-	2	-	6	1	12
9. Luak	-	-	4	-	-	1	1	9	-	15
10. Harau	-	-	10	-	-	1	2	6	3	22
11. Mungka	-	-	2	-	-	3	-	6	-	11
12. Pangkalan Koto Baru	-	-	9	-	-	3	-	3	-	15
13. Kapur IX	-	-	17	-	-	1	-	2	2	22
5. Sekretariat DPRD	2	1	8	-	-	3	-	18	-	32
6. Sekretariat KPU	-	-	3	-	-	-	-	3	-	6
7. Satpol Polisi Pamong Praja	1	-	18	-	-	-	2	24	1	46
8. INSPEKTORAT	-	-	3	-	-	4	-	33	5	45
9. RSUD Achmad Darwis	1	2	14	-	-	99	5	83	14	218
Jumlah/Total	20	62	636	11	634	747	168	3 810	231	6 319

Sumber : Badan Kepegawaian dan Pengembangan Sumber Daya Manusia Kabupaten Lima Puluh Kota

Source : Regional Agency for Employee Affairs and Development of Human Resources of Lima Puluh Kota Regency

Tabel 2.2.6 Jumlah Pegawai Negeri Sipil di Lingkungan Pemerintah Daerah Kabupaten Lima Puluh Kota Menurut Jenis Kelamin, Desember 2020
Table Numbers of Civils Servants in Lima Puluh Kota Regency By Sex, December 2020

Dinas - Instansi Office - Institutions	Jenis Kelamin / Sex		
	Laki-Laki Male	Perempuan Female	Jumlah Total
(1)	(2)	(3)	(4)
1. Sekretariat Daerah			
1. Bagian Tata Pemerintahan Umum	4	4	8
2. Bagian Hukum	2	4	6
3. Bagian Organisasi	5	7	12
4. Bagian Kerjasama dan ADM Pembangunan	4	4	8
5. Bagian Pengadaan Barang/Jasa	6	3	9
6. Bagian Perekonomian	6	2	8
7. Bagian Kesejahteraan Rakyat	7	3	10
8. Bagian Umum dan Perlengkapan	24	17	41
9. Bagian Keuangan	8	3	11
10. Bag Hub Masyarakat dan Pemberitaan	4	5	9
2. BADAN			
1. Badan Perencanaan, Penelitian, dan Pengembangan	17	15	32
2. BKPSDM	23	15	38
3. Badan Keuangan	38	27	65
4. BP Bencana Daerah	25	6	31
5. Badan Kesbang Politik	15	10	25
Sub Jumlah/SubTotal	188	125	313

Bersambung/ To Be Continued

Lanjutan Tabel/Continued Table 2.2.6

Dinas - Instansi <i>Office - Institutions</i>	Jenis Kelamin / Sex		
	Laki-Laki <i>Male</i>	Perempuan <i>Female</i>	Jumlah <i>Total</i>
(1)	(2)	(3)	(4)
Jumlah Sebelumnya	188	125	313
3. DINAS			
1. Dinas Pendidikan dan Kebudayaan	981	2 855	3 836
2. DISPARPORA	22	19	41
3. Dinas Kesehatan	102	762	864
4. Dinas PU dan Penataan Ruang	71	10	81
5. DISTANHORTBUN	44	70	114
6. Dinas Peternakan & Keswan	36	37	73
7. Dinas Perikanan	6	18	24
8. Dinas Pangan	9	9	18
9. Dinas Perhubungan	40	6	46
10. Dinas Perdagangan, Koperasi, UKM	11	16	27
11. Dinas Sosial	13	22	35
12. Dinas Kependudukan dan Catatan Sipil	10	23	33
13. Dinas Perpustakaan dan Kearsipan	12	13	25
14. Dinas Lingkungan Hidup Perumahan Rakyat dan Pemukiman	30	11	41
15. DPMDDN	14	13	27
16. Dinas Pemadam Kebakaran	35	1	36
17. Dinas PM dan PTSP	16	20	36
18. Dinas Komunikasi dan Informatika	21	13	34
19. Dinas Perindustrian dan Tenaga Kerja	19	11	30
20. Dinas PPKBPP dan Perlindungan Anak	7	21	28
Sub Jumlah/SubTotal	1 687	4 075	5 762

Bersambung/ To Be Continued

Lanjutan Tabel/*Continued Table 2.2.6*

Dinas - Instansi <i>Office - Institutions</i>	Jenis Kelamin / Sex		
	Laki-Laki <i>Male</i>	Perempuan <i>Female</i>	Jumlah <i>Total</i>
(1)	(2)	(3)	(4)
Jumlah Sebelumnya	1 687	4 075	5 762
4. KECAMATAN			
1. Kantor Camat Payakumbuh	7	9	16
2. Kantor Camat Suliki	6	11	17
3. Kantor Camat Guguk	8	8	16
4. Kantor Camat Bukik Barisan	13	2	15
5. Kantor Camat Lareh Sago Halaban	13	6	19
6. Kantor Camat Situjuh Limu Nagari	10	5	15
7. Kantor Camat Akabiluru	9	6	15
8. Kantor Camat Gunung Omeh	9	3	12
9. Kantor Camat Luak	8	7	15
10. Kantor Camat Harau	14	8	22
11. Kantor Camat Mungka	3	8	11
12. Kantor Camat Pangkalan Koto Baru	9	6	15
13. Kantor Camat Kapur IX	18	4	22
5. Sekretariat DPRD	26	6	32
6. Sekretariat KPU	4	2	6
7. Satpol Polisi Pamong Praja	35	11	46
8. INSPEKTORAT	25	20	45
9. RSUD Achmad Darwis	40	178	218
Jumlah/Total	1 944	4 375	6 319

Sumber : Badan Kepegawaian dan Pengembangan Sumber Daya Manusia Kabupaten Lima Puluh Kota

Source : Regional Agency for Employee Affairs and Development of Human Resources of Lima Puluh Kota Regency

Tabel 2.2.7 Jumlah Pegawai Negeri Sipil Instansi Vertikal di Kabupaten Lima Puluh Kota Menurut Golongan, 2020
Table Numbers of Vertical Agencies Civils Servants in Lima Puluh Kota Regency by Groups, 2020

Dinas - Instansi Office - Institutions	Golongan / Groups				Jumlah Total
	I	II	III	IV	
(1)	(2)	(3)	(4)	(5)	(6)
Kementerian Agama/ Ministry of Religious Affairs	-	68	279	61	408
Kantor Pertanahan/ Land Office	-	4	14	1	19
Pengadilan Negeri/ State Court	-	3	28	2	33
Kejaksaan Negeri/ State Attorney	-	3	32	1	36
Badan Pusat Statistik/ Statistic Center Board	-	3	21	1	25
Pengadilan Agama/ Religious Court	-	-	21	2	23
Jumlah/ Total	-	81	395	68	544

Sumber : Instansi Vertikal Kabupaten Lima Puluh Kota
 Source : Vertical Agencies of Lima Puluh Kota Regency

Tabel 2.2.8 Jumlah Pegawai Negeri Sipil Instansi Vertikal di Kabupaten Lima Puluh Kota Menurut Tingkat Pendidikan, 2020
Table Numbers of Vertical Agencies Civils Servants in Lima Puluh Kota Regency by Education Level, 2020

Dinas - Instansi Office - Institutions	Tingkat Pendidikan / Education Level								Jumlah Total
	SD	SLTP	SLTA	D1	D2	D3	D4/S1	S2-S3	
(1)	(2)	(3)	(4)	(5)	(6)	(7)	(8)	(9)	(10)
Kementerian Agama/ Ministry of Religious Affairs	-	-	72	-	12	9	306	9	408
Kantor Pertanahan/ Land Office	-	-	2	2	-	2	11	2	19
Pengadilan Negeri/ State Court	1	-	9	-	-	1	18	4	33
Kejaksaan Negeri/ State Attorney	-	-	6	-	-	3	25	2	36
Badan Pusat Statistik/ Statistic Center Board	-	-	12	-	-	2	10	1	25
Pengadilan Agama/ Religious Court	-	-	3	-	-	1	15	4	23
Jumlah/Total	1	-	104	2	12	18	385	22	544

Sumber : Instansi Vertikal Kabupaten Lima Puluh Kota
 Source : Vertical Agencies of Lima Puluh Kota Regency

Tabel 2.2.9 Jumlah Pegawai Negeri Sipil Instansi Vertikal di Kabupaten Lima Puluh Kota Menurut Jenis Kelamin, 2020
Table Numbers of Vertical Agencies Civils Servants in Lima Puluh Kota Regency By Sex, 2020

Unit Kerja <i>Working Units</i>	Jenis Kelamin / Sex		
	Laki-Laki <i>Male</i>	Perempuan <i>Female</i>	Jumlah <i>Total</i>
(1)	(2)	(3)	(4)
Kementerian Agama/ <i>Ministry of Religious Affairs</i>	144	264	408
Kantor Pertanahan/ <i>Land Office</i>	12	7	19
Pengadilan Negeri/ <i>State Court</i>	21	12	33
Kejaksaan Negeri/ <i>State Attorney</i>	19	17	36
Badan Pusat Statistik/ <i>Statistic Center Board</i>	16	9	25
Pengadilan Agama/ <i>Religious Court</i>	7	16	23
Jumlah/Total	219	325	544

Sumber : Instansi Vertikal Kabupaten Lima Puluh Kota
 Source : Vertical Agencies of Lima Puluh Kota Regency

2.3 DPRD DAN PEMILIHAN UMUM REGIONAL PEOPLE'S REPRESENTATIVE ASSEMBLY AND GENERAL ELECTION

Tabel 2.3.1 Jumlah Anggota Dewan Perwakilan Rakyat Daerah Menurut Partai Politik dan Jenis Kelamin di Kabupaten Lima Puluh Kota, 2020
Number of Members of The Regional House of Representatives by Political Parties and Sex in Lima Puluh Kota Regency, 2020

Partai Politik <i>Political Parties</i>	Jenis Kelamin / Sex		
	Laki-Laki <i>Male</i>	Perempuan <i>Female</i>	Jumlah <i>Total</i>
(1)	(2)	(3)	(4)
Partai Nasdem	1	-	1
Partai Kebangkitan Bangsa	2	-	2
Partai Keadilan Sejahtera	4	-	4
PDI Perjuangan	2	-	2
Partai Golongan Karya	5	-	5
Partai Gerindra	6	-	6
Partai Demokrat	5	-	5
Partai Amanat Nasional	3	-	3
Partai Persatuan Pembangunan	2	1	3
Partai Hati Nurani Rakyat	3	1	4
Jumlah/Total	33	2	35

Sumber : DPRD Kabupaten Lima Puluh Kota

Source : *The Regional House of Representatives DPRD Lima Puluh Kota Regency*

Tabel 2.3.2 Jumlah Suara Partai Politik Untuk DPRD Kabupaten Lima Puluh Kota, 2019
Table Number Of Political Party Vote For Lima Puluh Kota Regency Regional Legislative Council, 2019

Partai/ Party		Kecamatan/Subdistrict						
No Urut	Nama/Name	Suliki	Guguak	Payakumbuh	Luak	Harau	Pangkalan Koto Baru	Kapur IX
(1)	(2)	(3)	(4)	(5)	(6)	(7)	(8)	(9)
1	PARTAI KEBANGKITAN BANGSA	197	3 258	876	176	1 917	1 359	295
2	PARTAI GERINDRA	1 866	3 374	4 071	2 551	2 661	883	2 176
3	PDI PERJUANGAN	124	1 342	904	159	2 369	536	2 405
4	PARTAI GOLONGAN KARYA	413	1 447	2 048	1 381	2 169	2 508	2 392
5	PARTAI NASDEM	120	862	1 239	673	996	425	937
6	PARTAI GARUDA	-	-	-	-	-	-	-
7	PARTAI BERKARYA	130	420	111	255	1 166	39	28
8	PARTAI KEADILAN SEJAHTERA	468	2 540	2 679	1 223	5 100	1 088	316
9	PARTAI PERSATUAN INDONESIA	80	348	128	98	368	237	1 257
10	PARTAI PERSATUAN PEMBANGUNAN	538	435	2 394	339	1 913	1 521	516
11	PARTAI SOLIDARITAS INDONESIA	207	119	40	75	241	32	24
12	PARTAI AMANAT NASIONAL	808	1 283	2 547	1 979	1 697	1 976	349
13	PARTAI HANURA	202	1 238	635	2 206	3 024	3 306	2 880
14	PARTAI DEMOKRAT	2 632	2 192	1 262	3 013	3 258	1 537	2 868
19	PARTAI BULAN BINTANG	183	267	273	831	1 701	32	280
20	PARTAI KEADILAN DAN PERSATUAN INDONESIA	-	-	-	-	-	-	-
Jumlah/ Total		7 968	19 125	19 207	14 959	28 580	15 479	16 723

Bersambung/ To Be Continued

Lanjutan Tabel/Continued Table 2.3.2

Partai/Party		Kecamatan/Subdistrict						
No Urut	Nama/Name	Gunung Omeh	Lareh Sago Halaban	Situjuah Limo Nagari	Mungka	Bukik Barisan	Akabiluru	Jumlah Total
(1)	(2)	(10)	(11)	(12)	(13)	(14)	(15)	(16)
1	PARTAI KEBANGKITAN BANGSA	122	3 111	326	420	211	536	12 804
2	PARTAI GERINDRA	2 966	2 459	2 374	2 907	2 588	1 704	32 580
3	PDI PERJUANGAN	157	2 247	217	285	116	277	11 138
4	PARTAI GOLONGAN KARYA	826	886	1 517	1 120	2 824	1 211	20 742
5	PARTAI NASDEM	1 351	893	587	3 108	497	712	12 400
6	PARTAI GARUDA	-	-	-	-	-	-	-
7	PARTAI BERKARYA	77	1 086	114	240	150	329	4 145
8	PARTAI Keadilan Sejahtera	539	1 439	847	1 928	2 892	2 599	23 658
9	PARTAI PERSATUAN INDONESIA	31	260	78	58	63	231	3.237
10	PARTAI PERSATUAN PEMBANGUNAN	449	2 416	1 187	1 052	1 661	409	14 830
11	PARTAI SOLIDARITAS INDONESIA	85	658	36	20	99	46	1 682
12	PARTAI AMANAT NASIONAL	136	553	2 034	1 823	1 574	2 151	18 910
13	PARTAI HANURA	610	1 324	260	190	28	1 541	17 444
14	PARTAI DEMOKRAT	163	2 680	999	464	543	2 088	23 699
19	PARTAI BULAN BINTANG	61	1 098	1 421	575	251	1 068	8 041
20	PARTAI Keadilan dan Persatuan Indonesia	-	-	-	-	-	-	-
Jumlah/Total		7 573	21 110	11 997	14 190	13 497	14 902	205 310

Sumber : Komisi Pemilihan Umum Kabupaten Lima Puluh Kota

Source : General Electing Commission of Lima Puluh Kota Regency

Tabel 2.3.3 Jumlah Suara Partai Politik Untuk DPRD Provinsi di Kabupaten Lima Puluh Kota, 2019
Table Number Of Political Party Vote For The Provincial Legislative Council in Lima Puluh Kota Regency, 2019

Partai / Party		Kecamatan/Subdistrict						
No Urut	Nama/Name	Suliki	Guguak	Payakumbuh	Luak	Harau	Pangkalan Koto Baru	Kapur IX
(1)	(2)	(3)	(4)	(5)	(6)	(7)	(8)	(9)
1	PARTAI KEBANGKITAN BANGSA	203	1 346	1 340	206	515	487	372
2	PARTAI GERINDRA	1 803	3 270	3 185	2 208	3 428	1 466	1 931
3	PDI PERJUANGAN	151	1 022	1 026	215	1 636	339	763
4	PARTAI GOLONGAN KARYA	1 302	2 203	1 021	3 343	3 180	1 471	1 432
5	PARTAI NASDEM	242	1 112	3 639	291	553	284	354
6	PARTAI GARUDA	18	64	51	39	88	45	44
7	PARTAI BERKARYA	60	116	83	120	292	82	78
8	PARTAI Keadilan Sejahtera	549	2 281	3 333	1 673	2 603	951	388
9	PARTAI PERSATUAN INDONESIA	81	279	140	151	279	190	587
10	PARTAI PERSATUAN PEMBANGUNAN	222	397	563	846	1 080	484	301
11	PARTAI SOLIDARITAS INDONESIA	219	103	47	88	127	85	84
12	PARTAI AMANAT NASIONAL	866	3 477	1 499	1 519	1 361	4 862	412
13	PARTAI HANURA	117	396	762	771	2 022	1 854	880
14	PARTAI DEMOKRAT	1 864	2 328	1 982	2 480	10 480	2 256	7 960
19	PARTAI BULAN BINTANG	166	386	193	515	432	146	804
20	PARTAI Keadilan dan Persatuan Indonesia	2	8	7	19	21	14	8
Jumlah/Total		7 865	18 788	18 871	14 484	28 097	15 016	16 398

Bersambung/ To Be Continued

Lanjutan Tabel/Continued Table 2.3.3

Partai / Party		Kecamatan/Subdistrict						
No Urut	Nama/Name	Gunung Omeh	Lareh Sago Halaban	Situjuah Limo Nagari	Mungka	Bukik Barisan	Akabiluru	Jumlah Total
(1)	(2)	(10)	(11)	(12)	(13)	(14)	(15)	(16)
1	PARTAI KEBANGKITAN BANGSA	151	978	179	471	231	201	6 680
2	PARTAI GERINDRA	2 113	3 232	2 146	3 612	2 158	2 252	32 804
3	PDI PERJUANGAN	225	837	408	348	187	251	7 408
4	PARTAI GOLONGAN KARYA	2 399	1 758	1 137	1 128	4 873	5 050	30 297
5	PARTAI NASDEM	668	533	262	2 407	460	313	11 118
6	PARTAI GARUDA	26	88	40	45	48	36	632
7	PARTAI BERKARYA	63	260	88	101	135	119	1 597
8	PARTAI Keadilan Sejahtera	471	2 643	1 094	1 656	1 100	2 103	20 845
9	PARTAI PERSATUAN INDONESIA	75	224	110	78	104	148	2 446
10	PARTAI PERSATUAN PEMBANGUNAN	269	2 025	1 248	791	467	335	9 028
11	PARTAI SOLIDARITAS INDONESIA	77	205	70	41	142	70	1 358
12	PARTAI AMANAT NASIONAL	325	674	1 629	1 974	1 225	1 557	21 380
13	PARTAI HANURA	157	1 193	603	223	80	210	9 268
14	PARTAI DEMOKRAT	354	5 371	2 318	780	1 610	1 326	41 109
19	PARTAI BULAN BINTANG	90	562	357	240	199	680	4 770
20	PARTAI Keadilan dan Persatuan Indonesia	2	16	17	4	9	6	133
Jumlah/Total		7 465	20 599	11 706	13 899	13 028	14 657	200 873

Sumber : Komisi Pemilihan Umum Kabupaten Lima Puluh Kota

Source : General Electing Commission of Lima Puluh Kota Regency

Tabel 2.3.4 Jumlah Suara Partai Politik Untuk DPR-RI di Kabupaten Lima Puluh Kota, 2019
Table Number Of Political Party Vote For The House of Representatives in Lima Puluh Kota Regency, 2019

Partai / Party		Kecamatan/Subdistrict						
No Urut	Nama/Name	Suliki	Guguak	Payakumbuh	Luak	Harau	Pangkalan Koto Baru	Kapur IX
(1)	(2)	(3)	(4)	(5)	(6)	(7)	(8)	(9)
1	PARTAI KEBANGKITAN BANGSA	225	1 034	563	218	1 122	472	590
2	PARTAI GERINDRA	1 608	2 724	3 576	2 474	3 905	2 062	2 680
3	PDI PERJUANGAN	129	823	403	179	894	309	920
4	PARTAI GOLONGAN KARYA	351	752	931	995	1 738	1 193	1 867
5	PARTAI NASDEM	243	619	1 190	747	1 257	1 653	1 260
6	PARTAI GARUDA	21	58	63	44	107	51	52
7	PARTAI BERKARYA	122	332	330	286	641	245	221
8	PARTAI Keadilan Sejahtera	598	3 106	3 771	1 729	4 207	1 879	723
9	PARTAI PERSATUAN INDONESIA	72	203	150	140	373	157	556
10	PARTAI PERSATUAN PEMBANGUNAN	229	346	718	838	711	706	431
11	PARTAI SOLIDARITAS INDONESIA	486	227	85	87	206	185	206
12	PARTAI AMANAT NASIONAL	840	1 680	3 471	2 907	4 593	2 294	803
13	PARTAI HANURA	54	177	128	489	583	521	430
14	PARTAI DEMOKRAT	2 758	6 277	3 153	3 035	6 945	3 208	5 414
19	PARTAI BULAN BINTANG	197	527	281	457	515	83	219
20	PARTAI Keadilan dan Persatuan Indonesia	5	11	14	19	30	16	4
Jumlah/Total		7 938	18 896	18 827	14 644	27 827	15 034	16 376

Bersambung/ To Be Continued

Lanjutan Tabel/Continued Table 2.3.4

Partai/Party		Kecamatan/Subdistrict						
No Urut	Nama/Name	Gunung Omeh	Lareh Sago Halaban	Situjuh Limo Nagari	Mungka	Bukik Barisan	Akabiluru	Jumlah Total
(1)	(2)	(10)	(11)	(12)	(13)	(14)	(15)	(16)
1	PARTAI KEBANGKITAN BANGSA	185	1 135	179	445	193	297	6 658
2	PARTAI GERINDRA	2 177	3 880	1 538	4 169	2 614	1 909	35 316
3	PDI PERJUANGAN	169	867	210	223	170	234	5 530
4	PARTAI GOLONGAN KARYA	828	716	840	799	2 241	756	14 007
5	PARTAI NASDEM	657	872	690	1 370	409	791	11 758
6	PARTAI GARUDA	42	142	37	35	44	49	745
7	PARTAI BERKARYA	151	675	240	292	315	1 499	5 349
8	PARTAI Keadilan Sejahtera	775	2 199	1 225	1 947	1 374	2 576	26 109
9	PARTAI PERSATUAN INDONESIA	73	332	77	89	72	122	2 416
10	PARTAI PERSATUAN PEMBANGUNAN	236	1 905	493	868	568	1 011	9 060
11	PARTAI SOLIDARITAS INDONESIA	197	259	55	55	279	118	2 445
12	PARTAI AMANAT NASIONAL	500	1 460	1 619	1 878	1 195	2 809	26 049
13	PARTAI HANURA	129	244	71	77	24	141	3 068
14	PARTAI DEMOKRAT	1 028	5 462	4 341	1 272	3 267	1 937	48 097
19	PARTAI BULAN BINTANG	302	495	266	283	322	381	4 328
20	PARTAI Keadilan dan Persatuan Indonesia	8	15	9	10	7	4	152
Jumlah/Total		7 457	20 658	11 890	13 812	13 094	14 634	201 087

Sumber : Komisi Pemilihan Umum Kabupaten Lima Puluh Kota

Source : General Electing Commission of Lima Puluh Kota Regency

Tabel 2.3.5 Jumlah Perolehan Suara Pemilihan Presiden dan Wakil Presiden di Kabupaten Lima Puluh Kota, 2019
Table *Number Of Vote For President and Vice President in Lima Puluh Kota Regency, 2019*

Kecamatan Subdistrict	Pasangan / Couple		
	Ir.H. Joko Widodo - Prof.Dr.(H.C.) KH.Ma'ruf Amin	H. Prabowo Subianto - H. Sandiaga Salahudin Uno, B.B.A, M.B.A	Jumlah Total
(1)	(2)	(3)	(4)
Payakumbuh	2 159	17 539	19 698
Akabiluru	1 131	14 119	15 250
Luak	1 744	13 629	15 373
Lareh Sago Halaban	2 914	19 006	21 920
Situjuh Limo Nagari	1 674	10.782	12 456
H a r a u	4 547	24 868	29 415
Guguak	2 324	17 351	19 675
Mungka	1 471	13 042	14 513
Suliki	1 322	6 960	8 282
Bukik Barisan	1 418	12 285	13 703
Gunuang Omeh	1 218	6 476	7 694
Kapur IX	2 294	14 707	17 001
Pangkalan Koto Baru	1 446	14 501	15 947
Kabupaten Lima Puluh Kota Lima Puluh Kota Regency	25 662	185 265	210 927

Sumber : Komisi Pemilihan Umum Kabupaten Lima Puluh Kota
 Source : General Electing Commission of Lima Puluh Kota Regency

2.4 KEUANGAN PEMERINTAHAN GOVERNMENT FINANCE

Tabel 2.4.4 Realisasi Penerimaan Daerah di Kabupaten Lima Puluh Kota, 2020
Table Realization of Regional Reception in Lima Puluh Kota Regency, 2020

Uraian / Description	Anggaran Budget*	Realisasi Realization*	Persentase Percentage*
(1)	(2)	(3)	(4)
1. PENDAPATAN ASLI DAERAH (PAD)/ REGIONAL REVENUE	86 666 035 373	77 429 483 703,61	89,34
1.1 Pajak Daerah/Regional Tax	30 241 808 019	23 556 949 207	77,90
1.2 Retribusi Daerah/Regional Retribution	4 793 237 109	3 691 643 431	77,02
1.3 Hasil Perusahaan Milik Daerah dan Pengelolaan Kekayaan Daerah yang Dipisahkan Regional Owned Company Revenue and Separated Management of Regional Wealth	3 353 697 260	3 226 731 006	96,21
1.4 Lain-lain PAD yang Sah/Other Regional Revenue	48 277 292 985	46 954 160 059,61	97,26
2. PENDAPATAN TRANSFER/ TRANSFER REVENUE	1 103 896 404 392	1 076 590 464 409	97,53
2.1 Pendapatan Transfer Pemerintah Pusat-Dana Perimbangan Central Government Transfers			
2.1.1 Bagi Hasil pajak/ Tax Sharing	18 731 092 292	15 160 737 197	80,94
2.1.2 Bagi Hasil Bukan Pajak/Sumber Daya Alam/ Non-Tax Sharing	-	-	-
2.1.3 Dana Alokasi Umum/ General Allocation Fund	702 365 062 000	696 866 984 000	99,22
2.1.4 Dana Alokasi Khusus/ Particular Allocation Fund	255 403 752 100	236 939 217 712	92,77
2.1.5 Dana Alokasi Khusus Non Fisik/ Non-Physical Particular Allocation Fund	-	-	-
2.2 Transfer dari Pemerintah Pusat - Lainnya/ Other Transfers From Central Government			
2.2.1 Dana Otonomi Khusus/ Particular Autonomy Fund	-	-	-
2.2.2 Dana Penyesuaian/ Adjustment Fund	127 396 498 000	127 623 525 500	100,18
2.3 Pendapatan Transfer Pemerintah Daerah Lainnya Other Local Government Transfer Revenue	-	-	-
3. LAIN-LAIN PENDAPATAN DAERAH YANG SAH/ OTHER LEGITIMATE LOCAL REVENUE	69 607 218 013	55 451 448 878	79,66
3.1 Pendapatan Hibah dari Pemerintah/ A Grant From Government	22 913 862 041	10 333 998 383	45,10
3.2 Dana Bagi Hasil Pajak dari Provinsi/ Provincial Tax-Sharing	46 693 355 972	45 117 450 495	96,62
3.3 Pendapatan Lainnya/ Other Revenue	-	-	-
Jumlah/Total	1 260 169 657 778	1 209 471 396 990,61	95,98

Catatan/Note : *Angka Belum Audit/Unaudited Figures

Sumber : Badan Keuangan Kabupaten Lima Puluh Kota

Source : Revenue, Regional Financial and Asset Management Service of Lima Puluh Kota Regency

Tabel 2.4.5 Realisasi Belanja Daerah di Kabupaten Lima Puluh Kota, 2020
Table Realization Local Expenditure in Lima Puluh Kota Regency, 2020

Uraian/Description	Anggaran Budget*	Realisasi Realization*	Persentase Percentage*
(1)	(2)	(3)	(4)
1. BELANJA OPERASIONAL/ OPERATIONAL EXPENDITURE	1 076 506 097 679	1 000 639 744 592	92,95
1.1 Belanja Pegawai/ Employee Expenditure	642 490 304 325	614 520 241 650	95,65
1.2 Belanja Barang/ Goods Expenditure	231 325 860 333	209 732 770 637,37	90,67
1.3 Bunga/ Interest	-	-	-
1.4 Subsidi/ Subsidy	-	-	-
1.5 Hibah/ Grant	47 575 616 000	47 055 184 406	98,91
1.6 Bantuan Sosial/ Social Assistance	4 031 630 000	3 691 625 000	91,57
1.7 Belanja Bantuan Keuangan/ Financial Assistance	151 082 687 021	150 578 396 473	99,67
2. BELANJA MODAL/ CAPITAL	177 649 954 559	152 712 089 645	85,96
2.1 Tanah/ Land	1 014 725 000	913 869 539	90,06
2.2 Peralatan dan Mesin/ Equipment and Machinery	33 040 997 819	25 200 645 160	76,28
2.3 Gedung Dan Bangunan/ Building	40 279 577 249	37 961 633 558	94,24
2.4 Jalan, Irigasi dan Jaringan/ Road, Irrigation, Network	66 635 367 996	61 514 075 572	92,31
2.5 Aset Tetap Lainnya/ Other Fixed Assets	36 679 286 495	27 121 865 816	73,94
3. BELANJA TAK TERDUGA/ UNEXPECTED EXPENDITURE	40 017 877 625	36 111 744 605	90,24
3.1 Belanja Tak Terduga/ Unexpected Expenditure	40 017 877 625	36 111 744 605	90,24
4. TRANSFER BAGI HASIL KE DESA/ PROFIT SHARING TRANSFERS	3 530 620 013	2 715 537 370	76,91
4.1 Bagi Hasil Pajak/ Tax Sharing	3 034 680 802	2 363 287 249	77,88
4.2 Bagi Hasil Retribusi/ Retribution Profit Sharing	495 939 211	352 250 121	71,03
4.3 Bagi Hasil Pendapatan Lainnya/ Other Revenue Sharing	-	-	-
4. TRANSFER BANTUAN KEUANGAN TRANSFER OF FINANCIAL ASSISTANCE	-	-	-
Jumlah/ Total	1 297 704 549 875	1 217 117 589 786,37	93,79

Catatan/Note: *Angka Belum Audit/Unaudited Figures

Sumber: Badan Keuangan Kabupaten Lima Puluh Kota

Source: Revenue, Regional Financial and Asset Management Service of Lima Puluh Kota Regency

Tabel 2.4.6 Realisasi Pembiayaan Daerah di Kabupaten Lima Puluh Kota, 2020
Table Realization of Local Financing in Lima Puluh Kota Regency, 2020

Uraian / Description	Anggaran Budget*	Realisasi / Realization*	Persentase Percentage*
(1)	(2)	(3)	(4)
1. PENERIMAAN PEMBIAYAAN/ INCOME	39 884 892 097	39 884 892 097	100
1.1 Sisa lebih Perhitungan Anggaran Daerah Tahun Sebelumnya/ <i>The Rest of the Previous year</i>	39 884 892 097	39 884 892 097	100
1.2 Penerimaan Piutang Daerah/ <i>Credit</i>	-	-	-
2. PENGELUARAN PEMBIAYAAN/ EXPENDITURE	2 350 000 000	2 350 000 000	100
2.1 Pembayaran Pokok Hutang/ <i>Debt Payment</i>	-	-	-
2.2 Penyertaan Modal Pemerintah daerah <i>Regional Government Capital Participation</i>	2 350 000 000	2 350 000 000	100
Jumlah/ Total	42 234 892 097	42 234 892 097	100

Catatan/Note : *Angka Belum Audit/*Unaudited Figures*

Sumber : Badan Keuangan Kabupaten Lima Puluh Kota

Source : Revenue , Regional Financial and Asset Management Service of Lima Puluh Kota Regency

Tabel 2.4.7 Target dan Realisasi Penerimaan Pajak Daerah Menurut Jenis di Kabupaten Lima Puluh Kota, 2020
Table Target and Realization of Regional Tax Revenue by Type in Lima Puluh Kota Regency, 2020

Uraian / Description	Anggaran Budget*	Realisasi Realization*	Persentase Percentage*
(1)	(2)	(3)	(4)
1. Pajak Hotel/ <i>Hotel Tax</i>	68 160 000	17 181 500	25,21
2. Pajak Restoran/ <i>Restaurant Tax</i>	798 090 463	940 778 989	117,88
3. Pajak Hiburan/ <i>Recreation Tax</i>	80 000 000	93 500 000	116,88
4. Pajak Reklame/ <i>Billboard Tax</i>	278 000 000	177 816 500	63,96
5. Pajak Penerangan Jalan/ <i>Road Lighting Tax</i>	14 500 000 000	11 679 469 865	80,55
6. Pajak Mineral Bukan Logam dan Batuan/ <i>Nonmetallic Minerals and Rock Tax</i>	6 300 000 000	7 007 371 721	111,23
7. Bea Perolehan Hak Atas Tanah dan Bangunan (BPHTB) <i>Fees for Acquisition of Land and Buildings</i>	2 751 370 921	2 172 432 152	78,96
8. Pajak Air Bawah Tanah/ <i>Underground Water Tax</i>	290 000 000	838 493	0,29
9. Pajak Sarang Burung Walet/ <i>Swifts nest Tax</i>	500 000	100 000	20,00
10. Pajak Bumi dan Bangunan/ <i>Property Tax</i>	5 175 686 635	1 467 459 987	28,35
Jumlah/Total	30 241 808 019	23 556 949 207	77,90

Catatan/Note : *Angka Belum Audit/Unaudited Figures

Sumber : Badan Keuangan Kabupaten Lima Puluh Kota

Source : Revenue, Regional Financial and Asset Management Service of Lima Puluh Kota Regency

Tabel 2.4.8 Jumlah Alokasi Dana Desa (ADD) Menurut Kecamatan di Kabupaten Lima Puluh Kota, 2020
Table Numbers of General Allocation Funds Village by Subdistrict in Lima Puluh Kota Regency, 2020

Kecamatan Subdistrict	Penghasilan Tetap Wali Nagari, Perangkat Nagari dan Tunjangan BAMUS Wali Nagari Personel, and Bamus Fixed Income(Rp.)	Dana penyelenggaraan pemerintahan nagari, pembinaan kemasyarakatan, pemberdayaan masyarakat, dan belanja tak terduga (Rp.)	Jumlah Total (Rp.)
(1)	(2)	(3)	(4)
Payakumbuh	2 529 000 000	3 197 407 200	5 726 407 200
Akabiluru	2 400 000 000	3 003 675 300	5 403 675 300
Luak	1 873 200 000	1 965 461 500	3 838 661 500
Lareh Sago Halaban	3 048 300 000	4 363 675 300	7 411 975 300
Situjuh Limo Nagari	1 963 800 000	2 293 030 900	4 256 830 900
Harau	4 098 000 000	5 723 888 800	9 821 888 800
Guguak	1 921 500 000	2 639 757 100	4 561 257 100
Mungka	1 680 900 000	2 318 333 800	3 999 233 800
Suliki	2 361 000 000	2 592 193 100	4 953 193 100
Bukik Barisan	2 425 800 000	2 701 752 100	5 127 552 100
Gunuang Omeh	1 089 600 000	1 635 593 500	2 725 193 500
Kapur IX	2 413 800 000	4 700 305 100	7 114 105 100
Pangkalan Koto Baru	2 286 900 000	4 421 284 000	6 708 184 000
Kabupaten Lima Puluh Kota Lima Puluh Kota Regency	30 091 800 000	41 556 357 700	71 648 157 700

Sumber : Dinas Pemberdayaan Masyarakat dan Desa/Nagari

Source : Regional Office of Society Empowerment and Rural Development



BAGAIMANA KONDISI PENGANGGURAN KABUPATEN LIMA PULUH KOTA?
how about the unemployment condition in lima puluh kota?



PENJELASAN TEKNIS

TECHNICAL NOTES

1. Sumber utama data kependudukan adalah sensus penduduk yang dilaksanakan setiap sepuluh tahun sekali. Sensus penduduk telah dilaksanakan sebanyak enam kali sejak Indonesia merdeka, yaitu tahun 1961,1971, 1980, 1990, 2000, dan 2010. Bagi mereka yang mempunyai tempat tinggal tetap dan sedang bepergian ke luar wilayah lebih dari enam bulan, tidak dicacah di tempat tinggalnya, tetapi dicacah di tempat tujuannya. Untuk tahun yang tidak dilaksanakan sensus penduduk, data kependudukan diperoleh dari hasil proyeksi penduduk.
2. Penduduk Kabupaten Lima Puluh Kota adalah semua orang yang berdomisili di Kabupaten Lima Puluh Kota selama 6 bulan atau lebih dan atau mereka yang berdomisili kurang dari 6 bulan tetapi bertujuan menetap.
3. Rata-rata pertumbuhan penduduk adalah angka yang menunjukkan tingkat pertambahan penduduk per tahun dalam jangka waktu tertentu.
4. Kepadatan penduduk adalah banyaknya penduduk per kilometer persegi.
5. Rasio jenis kelamin adalah perbandingan antara banyaknya penduduk laki-laki dengan banyaknya penduduk perempuan pada suatu daerah dan waktu tertentu. Biasanya dinyatakan dengan banyaknya penduduk laki-laki untuk 100 penduduk perempuan.
6. Rumah tangga adalah seseorang atau sekelompok orang yang mendiami sebagian atau seluruh bangunan fisik/ sensus dan biasanya tinggal bersama serta pengelolaan makan dari satu dapur. Yang dimaksud makan dari satu dapur adalah jika pengurusan kebutuhan sehari-harinya dikelola bersama sama menjadi satu.
7. Anggota rumah tangga adalah semua orang yang biasanya bertempat tinggal di suatu rumah tangga, baik yang berada

1. *The main source of demographic data is population census, which is conducted every ten years. Population Census has been conducted six times since Indonesia's independence: 1961, 1971, 1980, 1990, 2000, and 2010. Those who had permanent residence and had been travelling away from their home for six months or more were not enumerated in their permanent place, but in the place where they were during the census. For the periods where the population census is not conducted, population projection is done to estimate population during those years.*
2. *The population of Lima Puluh Kota Regency are all residents of the entire territory of Lima Puluh Kota Regency who have stayed for six months or longer, and those who intended to stay more than six months even though their length of stay is less than six months.*
3. *The average growth rate of population is the annual population growth rate over a certain period.*
4. *Population density is the number of inhabitants per square kilometer.*
5. *Sex ratio is the ratio of males population to females population in a given area and time, usually expressed as the number of males for every 100 females.*
6. *Household is an individual or group of people living in a physical/census building unit or part of it and usually commit on a common provision for food and other essentials of living. Common provision for food means one organising daily needs for all of household members.*
7. *Household member are those who usually lives in a household regardless of their location at the time of enumeration.*

- di rumah pada waktu pencacahan maupun yang sementara tidak ada.
8. Rata-rata anggota rumah tangga adalah angka yang menunjukkan rata-rata jumlah anggota rumah tangga per rumah tangga.
 9. Sumber utama data ketenagakerjaan adalah Survei Angkatan Kerja Nasional (Sakernas). Survei ini khusus dirancang untuk mengumpulkan informasi/ data ketenagakerjaan.
 10. Penduduk usia kerja adalah penduduk yang berumur 15 tahun ke atas.
 11. Angkatan kerja adalah penduduk usia kerja (15 tahun ke atas) yang bekerja, punya pekerjaan namun sementara tidak bekerja, dan pengangguran.
 12. Bekerja adalah kegiatan ekonomi yang dilakukan oleh seseorang dengan maksud memperoleh atau membantu memperoleh pendapatan atau keuntungan dan lamanya bekerja paling sedikit 1 jam secara terus menerus dalam seminggu yang lalu (termasuk pekerja keluarga tanpa upah yang membantu dalam suatu usaha/kegiatan ekonomi).
 13. Jumlah jam kerja seluruhnya adalah jumlah jam kerja yang digunakan untuk bekerja (tidak termasuk jam kerja istirahat resmi dan jam kerja yang digunakan untuk hal-hal di luar pekerjaan).
 14. Lapangan usaha adalah bidang kegiatan dari pekerjaan/tempat bekerja di mana seseorang bekerja. Klasifikasi lapangan usaha mengikuti Klasifikasi Baku Lapangan Usaha Indonesia (KBLI) dalam 1 digit.
 15. Status pekerjaan adalah kedudukan seseorang dalam unit usaha/kegiatan dalam melakukan pekerjaan.
 16. Berusaha sendiri adalah bekerja atau berusaha dengan menanggung risiko secara ekonomis, yaitu dengan tidak kembalinya ongkos produksi yang telah dikeluarkan dalam rangka usahanya
8. *Average household size is the average number of household members per household.*
 9. *The main source of employment data is National Labour Force Survey (Sakernas). This survey is specifically designed to collect information on labour force statistics.*
 10. *Working age population is persons of 15 years and over.*
 11. *Labor force or economically active are persons of 15 years and over, who in the previous week were working, temporarily absent from work but having jobs, and unemployment.*
 12. *Working means an activity done by a person who worked intended to earn income by doing work or helping to do work at least one hour continuously during the reference week (including unpaid family worker/s for any economic activity).*
 13. *Total working hours is the total hours spent by an employee to perform all jobs (excluding the time used for other activities which are not classified as work).*
 14. *Industry is field of a person's activity or establishment. The classification of industries refers to the Indonesia Standard Industrial Classification (KBLI) in one digit.*
 15. *Employment status is the status of a person at his place of work or establishment where he was employed.*
 16. *Own-account worker: a person who works at her/his own risk without assisted by paid per mount worker or unpaid worker include technical job or skill job.*

tersebut, serta tidak menggunakan pekerja dibayar maupun pekerja tak dibayar, termasuk yang sifat pekerjaannya memerlukan teknologi atau keahlian khusus.

17. Berusaha dibantu buruh tidak tetap/ buruh tak dibayar adalah bekerja atau berusaha atas risiko sendiri, dan menggunakan buruh/pekerja tak dibayar dan atau buruh/pekerja tidak tetap.
 18. Berusaha dibantu buruh tetap/buruh dibayar adalah bekerja atau berusaha atas risiko sendiri, dan menggunakan buruh/pekerja dibayar dan atau buruh/pekerja tetap.
 19. Buruh/Karyawan/Pegawai adalah seseorang yang bekerja pada orang lain atau instansi/kantor/ perusahaan secara tetap dengan menerima upah/ gaji baik berupa uang maupun barang. Buruh yang tidak mempunyai majikan tetap, tidak digolongkan sebagai buruh/karyawan/pegawai, tetapi sebagai pekerja bebas. Seseorang dianggap memiliki majikan tetap jika memiliki 1 (satu) majikan (orang/ rumah tangga) yang sama dalam sebulan terakhir. Khusus pada sector bangunan batasannya tiga bulan. Apabila majikannya instansi/lembaga, boleh lebih dari satu.
 20. Pekerja Bebas adalah seseorang yang bekerja pada orang lain/majikan/ institusi yang tidak tetap (lebih dari 1 majikan dalam sebulan terakhir) yang mencakup pertanian maupun nonpertanian, baik berupa usaha rumah tangga maupun bukan usaha rumah tangga atas dasar balas jasa dengan menerima upah atau imbalan baik berupa uang maupun barang, dan baik dengan sistem pembayaran harian maupun borongan. Usaha pertanian meliputi: pertanian tanaman pangan, perkebunan, kehutanan, peternakan, perikanan dan perburuan, termasuk jasa pertanian. Usaha nonpertanian meliputi: usaha di sektor pertambangan, sektor industri, sektor listrik, gas
17. *Employer assisted by temporary worker/ unpaid worker: a person who works at her/his own risk and assisted by temporary worker/unpaid worker.*
 18. *Employer assisted by permanent worker/ paid worker: a person who does his/her business at her/his own risk at least one assisted by paid permanent worker.*
 19. *Employee: a person who work permanently for other people or institution/office/company and gains some money/cash or goods as wage/ salary. Labor who have no permanent employer is not categorized as a laborer/ worker/employee but casual worker. A laborers in general is considered to have a permanent employer if he has the same employer during the past month, particularly for building construction sector is 3 months. If the employer is an institution, more than 1 (one) employer is allowed.*
 20. *Casual Worker is a person who does not work permanently for other people/ employer/institution (more than 1 employer during the last 1 month) which includes agricultural or non agricultural sector either home industry or not home industry based on remuneration paid with money or goods, and based on daily or contract payment system. Agricultural : industry covers food-based agricultural, plantation, forestry, breeding, fishery, including agricultural services. Non-agricultural : industry covers industries in mining, electricity, gas, water, building construction, trade, transportation, warehousing and communication, financial, insurance, property leasing and services industry, public services, social and individual services.*

dan air, sektor konstruksi/bangunan, sector perdagangan, sektor angkutan, pergudangan dan komunikasi, sector keuangan, asuransi, usaha persewaan bangunan, tanah dan jasa perusahaan, sektor jasa masyarakatan, sosial dan perorangan.

21. Pekerja keluarga/tak dibayar adalah seseorang yang bekerja membantu orang lain yang berusaha dengan tidak mendapat upah/gaji, baik berupa uang maupun barang.
 22. Salah satu sumber data kependudukan adalah sensus penduduk yang dilaksanakan setiap sepuluh tahun sekali. Sensus penduduk telah dilaksanakan sebanyak tujuh kali sejak Indonesia merdeka, yaitu tahun 1961, 1971, 1980, 1990, 2000, 2010, dan 2020. Keenam sensus penduduk sebelumnya dilaksanakan dengan menggunakan metode tradisional, yaitu mencatat setiap penduduk dari rumah ke rumah. Pertama kalinya dalam sejarah sensus penduduk di Indonesia, Sensus Penduduk 2020 (SP2020) menggunakan metode kombinasi yaitu dengan memanfaatkan data Administrasi Kependudukan (Adminduk) dari Direktorat Jenderal Kependudukan dan Pencatatan Sipil (Ditjen Dukcapil) Kementerian Dalam Negeri (Kemendagri) sebagai data dasar pelaksanaan SP2020. Hal ini dirancang dan dilaksanakan sebagai upaya untuk mewujudkan "SATU DATA KEPENDUDUKAN INDONESIA". Cakupan penduduk pada SP2020 adalah seluruh penduduk yang tinggal di wilayah teritorial Indonesia, mencakup Warga Negara Indonesia (WNI) dan Warga Negara Asing (WNA) yang telah menetap atau berencana menetap di wilayah Indonesia selama minimal satu tahun. WNI yang dicakup juga termasuk mereka yang berada di luar negeri, yaitu Anggota Korps Diplomatik Republik Indonesia beserta keluarganya di luar negeri dan Anggota TNI/POLRI beserta keluarganya yang sedang melakukan misi perdamaian di luar negeri.
21. *Unpaid/contributing family worker: a person who works for other people without pay in cash or goods*
 22. *One of the source of demographic data is population census, which is conducted every ten years. Population Census has been conducted seven times since Indonesia's independence: 1961, 1971, 1980, 1990, 2000, 2010 and 2020. The previous six population censuses were carried out using the traditional method, canvassing each person door-to-door. For the first time in the history of the population census in Indonesia, the 2020 Population Census (SP2020) used a combined method, that is utilizing Population Administration data managed by the Directorate General of Population and Civil Registration of the Ministry of Home Affairs as the basic data for the population census. This is designed and implemented as an effort to realize "ONE INDONESIAN POPULATION DATA". The target for population coverage in Population Census 2020 is all residents who live in Indonesia's territory, including Indonesian citizens (WNI) and foreign citizens (WNA) who have stayed or plan to stay in Indonesian territory for at least one year. The Indonesian citizens who are covered also include those who are abroad, namely members of the Diplomatic Corps of the Republic of Indonesia and their families abroad and members of the TNI / POLRI and their families who are carrying out Peacekeeping Missions abroad.*

ULASAN**DESCRIPTION****Penduduk**

Jumlah penduduk Kabupaten Lima Puluh Kota pada tahun 2020 sebanyak 383.525 jiwa, dengan rincian 191.736 jiwa penduduk laki-laki dan 191.789 jiwa penduduk perempuan dengan rasio jenis kelamin sebesar 99,97 persen.

Kalau dilihat jumlah Nagari yang ada di Kabupaten Lima Puluh Kota yaitu sebanyak 79 nagari, maka dengan jumlah penduduk sebesar 383.525 jiwa tersebut, rata-rata jumlah penduduk per nagari adalah sebesar 4.855 jiwa. Kecamatan yang paling tinggi rata-ratanya adalah Kecamatan Guguk dengan jumlah 7.176 jiwa per nagari.

Ketenagakerjaan

Penduduk usia 15 tahun ke atas dibagi atas penduduk yang termasuk Angkatan Kerja dan penduduk Bukan Angkatan Kerja dengan referensi waktu seminggu yang lalu. Pada tahun 2020 jumlah Angkatan kerja tercatat sebesar 206.370 jiwa dengan rincian 200.122 jiwa bekerja dan sebesar 6.248 jiwa pengangguran terbuka. Sementara jumlah Bukan Angkatan Kerja pada tahun 2020 sebesar 77.444 jiwa dengan rincian sebanyak 21.671 jiwa sedang bersekolah, 42.835 jiwa mengurus rumah tangga dan sisanya sebanyak 12.938 jiwa termasuk ke dalam kelompok lainnya.

Population

Number of population in Lima Puluh Kota Regency at 2020 as many as 383,525 persons, consist of 191,736 persons of male and 191,789 of female with sex ratio as many as 99,97 percent.

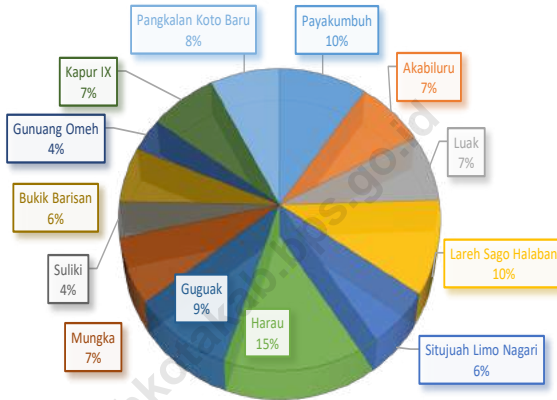
If we compare number of nagari in Lima Puluh Kota Regency is about 79 nagari with number of population is 383,525 persons, so total average population per nagari as 4,855 persons. Guguk subdistrict that had the highest average population per nagari as 7,176 persons per nagari.

Employment

Populations aged 15 and over consist of Labor Force and Not in Labor Force with time reference at last weeks. In 2020 the number of Labor Force was recorded around 206.370 persons with details 200.122 persons work and 6.248 persons open unemployment. While, Not in Labor Force in 2020 was 77,444 persons with details 21,671 person attending school, 42,835 persons house keeping and the rest 12,938 persons was included in the other group.

Gambar 3.1
Figures

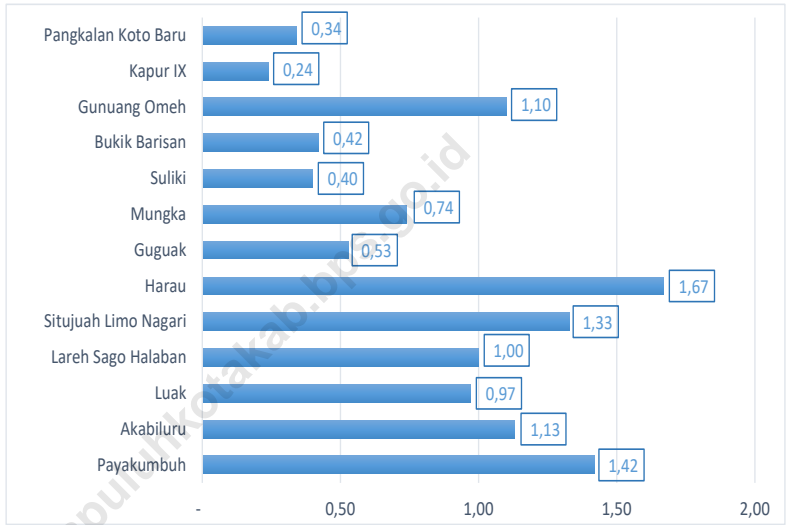
Penduduk Menurut Kecamatan di Kabupaten Lima Puluh Kota (%) , 2020
Population by Subdistrict in Lima Puluh Kota Regency (%) , 2020



Sumber: BPS, Sensus Penduduk (SP) 2020
Source : BPS-Statistics Indonesia, 2020 Population Census

Gambar 3.2
Figures

Laju Pertumbuhan Penduduk per Tahun Menurut Kecamatan di Kabupaten Lima Puluh Kota (%), 2020
Annual Population Growth Rate (%) by Subdistrict in Lima Puluh Kota Regency (%), 2020



Sumber: BPS, Sensus Penduduk (SP) 2020
Source : BPS-Statistics Indonesia, 2020 Population Census

**3.1. PENDUDUK
POPULATION**

Tabel 3.1.1 Penduduk, Laju Pertumbuhan Penduduk, Distribusi Persentase Penduduk, Kepadatan Penduduk, Rasio Jenis Kelamin Penduduk Menurut Kecamatan di Kabupaten Lima Puluh Kota, 2020
Population, Population Growth Rate, Percentage Distribution of Population, Population Density, and Population Sex Ratio by Subdistrict in Lima Puluh Kota Regency, 2020

Kecamatan Subdistrict	Penduduk (ribu) Population (thousand)	Laju Pertumbuhan Penduduk per Tahun 2010-2020 Annual Population Growth Rate (%) 2010-2020
(1)	(2)	(3)
Payakumbuh	37 297	1,42
Akabiluru	28 558	1,13
Luak	28 133	0,97
Lareh Sago Halaban	38 524	1,00
Situjuh Limo Nagari	23 274	1,33
Harau	55 451	1,67
Guguak	35 878	0,53
Mungka	27 024	0,74
Suliki	14 895	0,40
Bukik Barisan	22 867	0,42
Gunuang Omeh	14 019	1,10
Kapur IX	28 191	0,24
Pangkalan Koto Baru	29 414	0,34
Kabupaten Lima Puluh Kota Lima Puluh Kota Regency	383 525	0,93

Bersambung/ To Be Continued

Lanjutan Tabel/Continued Table 3.1.1

Kecamatan Subdistrict	Persentase Penduduk Percentage of Total Population	Kepadatan Penduduk per km ² Population Density per sq.km
(1)	(4)	(5)
Payakumbuh	9,72	375
Akabiluru	7,45	303
Luak	7,34	456
Lareh Sago Halaban	10,04	98
Situjuh Limo Nagari	6,07	314
Harau	14,46	133
Guguak	9,35	338
Mungka	7,05	323
Suliki	3,88	109
Bukik Barisan	5,96	78
Gunuang Omeh	3,66	90
Kapur IX	7,35	39
Pangkalan Koto Baru	7,67	41
Kabupaten Lima Puluh Kota Lima Puluh Kota Regency	100,00	114

Bersambung/ To Be Continued

Lanjutan Tabel/Continued Table 3.1.1

Kecamatan <i>Subdistrict</i>	Rasio Jenis Kelamin <i>Population Sex Ratio</i>
(1)	(6)
Payakumbuh	100,39
Akabiluru	100,17
Luak	97,16
Lareh Sago Halaban	100,47
Situjuah Limo Nagari	99,26
Harau	101,63
Guguak	97,79
Mungka	97,85
Suliki	96,84
Bukik Barisan	97,42
Gunuang Omeh	99,90
Kapur IX	102,71
Pangkalan Koto Baru	104,63
Kabupaten Lima Puluh Kota <i>Lima Puluh Kota Regency</i>	99,97

Sumber/Source : BPS Kab. Lima Puluh Kota Hasil Sensus Penduduk September 2020/ BPS - *Statistic of Lima Puluh Kota Regency Population Census Result September 2020*

Tabel 3.1.2 Perkembangan Jumlah Penduduk Menurut jenis Kelamin di Kabupaten Lima Puluh Kota, 1992 - 2020
Table Trend of Population by Sex of Lima Puluh Kota Regency, 1992 - 2020

Tahun Years	Laki-Laki Male	Perempuan Female	Jumlah Total
(1)	(2)	(3)	(4)
1992	145 214	154 934	300 148
1993	149 363	160 121	309 484
1994	150 465	161 798	312 263
1995	152 470	165 736	318 206
1996	154 447	168 739	323 186
1997	155 285	169 083	324 368
1998	155 414	169 241	324 655
1999	156 288	169 649	325 937
2000*)	152 600	159 173	311 773
2001	154 714	160 952	315 666
2002	156 827	162 731	319 558
2003	158 941	164 510	323 451
2004	161 054	166 289	327 343
2005	163 168	168 069	331 237
2006	165 281	169 848	335 129
2007	167 395	171 627	339 022
2008	169 508	173 406	333 914
2009	171 622	175 185	346 807
2010*)	172 571	175 984	348 555
2010	173 735	176 964	350 699
2011	175 692	178 969	354 661
2012	178 088	181 771	359 859
2013	179 174	182 423	361 597
2014	181 206	184 183	365 389
2015	183 079	185 906	368 985
2016	184 995	187 573	372 568
2017	186 821	189 251	376 072
2018	188 472	191 042	379 514
2019	190 298	192 519	382 817
2020*)	191 736	191 789	383 525

Catatan/Note:*) Hasil Sensus Penduduk / Population Census Result

Sumber/Source: BPS Kab. Lima Puluh Kota/ BPS - Statistic of Lima Puluh Kota Regency

Tabel 3.1.3 Jumlah Penduduk, Nagari, dan Rata - Rata Penduduk Per Nagari Dirinci Menurut Kecamatan di Kabupaten Lima Puluh Kota, 2020
Table *Number of Population, Nagari, and Average Population per nagari by Subdistrict in Lima Puluh Kota Regency, 2020*

Kecamatan Subdistrict	Penduduk Population	Nagari Nagari	Rata - Rata Penduduk per Nagari Average Population per Nagari	
(1)	(2)	(3)	(4)	
Payakumbuh	37 297	7	5 328	
Akabiluru	28 558	7	4 080	
Luak	28 133	4	7 033	
Lareh Sago Halaban	38 524	8	4 816	
Situjuh Limo Nagari	23 274	5	4 655	
Harau	55 451	11	5 041	
Guguak	35 878	5	7 176	
Mungka	27 024	5	5 405	
Suliki	14 895	6	2 483	
Bukik Barisan	22 867	5	4 573	
Gunuang Omeh	14 019	3	4 673	
Kapur IX	28 191	7	4 027	
Pangkalan Koto Baru	29 414	6	4 902	
	2020	383 525	79	4 855
Kabupaten Lima Puluh Kota	2019	382 817	79	4 846
Lima Puluh Kota Regency	2018	379 514	79	4 804
	2017	376 072	79	4 760
	2016	372 568	79	4 716

Sumber/Source: BPS Kab. Lima Puluh Kota/ BPS - Statistic of Lima Puluh Kota Regency

Tabel 3.1.4 Jumlah Penduduk Menurut Jenis Kelamin dan Rasio Jenis Kelamin Menurut Kecamatan di Kabupaten Lima Puluh Kota, 2020
Table Population by Sex and Sex Ratio by Subdistrict in Lima Puluh Kota Regency, 2020

Kecamatan Subdistrict	Jenis Kelamin/Sex		Rasio Jenis Kelamin Sex Ratio	
	Laki-Laki Male	Perempuan Female		
(1)	(2)	(3)	(4)	
Payakumbuh	18 685	18 612	100,39	
Akabiluru	14 291	14 267	100,17	
Luak	13 864	14 269	97,16	
Lareh Sago Halaban	19 307	19 217	100,47	
Situjuh Limo Nagari	11 594	11 680	99,26	
H a r a u	27 949	27 502	101,63	
Guguak	17 739	18 139	97,79	
Mungka	13 365	13 659	97,85	
Suliki	7 328	7 567	96,84	
Bukik Barisan	11 284	11 583	97,42	
Gunuang Omeh	7 006	7 013	99,90	
Kapur IX	14 284	13 907	102,71	
Pangkalan Koto Baru	15 040	14 374	104,63	
	2020	191 736	191 789	99,97
Kabupaten Lima Puluh Kota	2019	190 298	192 519	98,85
<i>Lima Puluh Kota Regency</i>	2018	188 472	191 042	98,65
	2017	186 821	189 251	98,72
	2016	184 995	187 573	98,72

Sumber/Source: BPS Kab. Lima Puluh Kota/ BPS - Statistic of Lima Puluh Kota Regency

Tabel 3.1.5 Jumlah Penduduk Menurut Kelompok Umur dan Jenis Kelamin di Kabupaten Lima Puluh Kota, 2020
Table **Population by Age Group and Sex in Lima Puluh Kota Regency, 2020**

Kelompok Umur <i>Age Group</i>	Jenis Kelamin/Sex		
	Laki-Laki <i>Male</i>	Perempuan <i>Female</i>	Jumlah <i>Total</i>
(1)	(2)	(3)	(4)
0 - 4	14 793	13 930	28 723
5 - 9	15 192	14 466	29 658
10 - 14	17 641	16 250	33 891
15 - 19	17 696	16 500	34 196
20 - 24	17 111	15 806	32 917
25 - 29	15 253	13 858	29 111
30 - 34	13 059	12 542	25 601
35 - 39	13 147	13 204	26 351
40 - 44	13 832	14 047	27 879
45 - 49	13 176	13 237	26 413
50 - 54	11 009	11 167	22 176
55 - 59	9 073	9 286	18 359
60 - 64	7 559	8 763	16 322
65 - 69	6 062	7 487	13 549
70 - 74	3 785	5 019	8 804
75+	3 348	6 227	9 575
Jumlah/Total	191 736	191 789	383 525

Sumber/Source : BPS Kab. Lima Puluh Kota/ BPS - *Statistic of Lima Puluh Kota Regency*

Tabel 3.1.6 Luas Kecamatan, Jumlah Penduduk, dan Kepadatan Penduduk Per Km² Dirinci Menurut Kecamatan di Kabupaten Lima Puluh Kota, 2020
Table Area, Numbers of Population and Density of Population by Subdistrict in Lima Puluh Kota Regency, 2020

Kecamatan Subdistrict	Luas Area(Km ²)	Penduduk Population	Kepadatan per Km ² density per Square Km ²
(1)	(2)	(3)	(4)
Payakumbuh	99,47	37 297	375
Akabiluru	94,26	28 558	303
Luak	61,68	28 133	456
Lareh Sago Halaban	394,85	38 524	98
Situjuh Limo Nagari	74,18	23 274	314
Harau	416,80	55 451	133
Guguak	106,20	35 878	338
Mungka	83,76	27 024	323
Suliki	136,94	14 895	109
Bukik Barisan	294,20	22 867	78
Gunuang Omeh	156,54	14 019	90
Kapur IX	723,36	28 191	39
Pangkalan Koto Baru	712,06	29 414	41
Kabupaten Lima Puluh Kota	2020 3354,30	383 525	114
Lima Puluh Kota Regency	2019 3354,30	382 817	114
	2018 3354,30	379 514	113
	2017 3354,30	376 072	112
	2016 3354,30	372 568	111

Sumber/Source: BPS Kab. Lima Puluh Kota/ BPS - Statistic of Lima Puluh Kota Regency

Tabel 3.1.7 Perkembangan Angka-Angka Demografi di Kabupaten Lima Puluh Kota, 2016-2020
Table Trend of Demography Figures at Lima Puluh Kota Regency, 2016-2020

Kecamatan Subdistrict	Tahun/Years				
	2016	2017	2018	2019	2020
(1)	(2)	(3)	(4)	(5)	(6)
Angka Kematian Bayi <i>Infant Mortality Rate (IMR)</i>	13,48	8,69	9,60	9,30	9,58
Angka Harapan Hidup **) <i>Life Expectancy of Birth (e.o)</i>	69,27	69,31	69,47	69,70	69,79
Angka Kematian Balita <i>Toddlers Mortality Rate</i>	29,80	6,00	1,70	10,80	10,55
Angka Kematian Ibu <i>Maternal Mortality Rate</i>	97,50	126,50	31,00	11,00	97,42
Angka Kesakitan Malaria <i>Malaria Morbidity Figures Rate</i>	0,04	-	-	-	-
Angka Kesakitan TB Paru <i>Pulmonary TB Morbidity Rate</i>	48,50	104,64	102,76	41,80	24,54
Angka Kesakitan Demam Berdarah <i>Dengue Fever Morbidity Rate</i>	61,70	57,70	13,70	21,16	10,88
Status Gizi Buruk <i>Malnutrition Status</i>	0,13	0,17	0,30	0,17	0,21

Sumber/Source : Dinas Kesehatan Kabupaten Lima Puluh Kota/Regional Office of Health Of Health at lima Puluh Kota Regency

**) Sumber/Source : BPS Lima Puluh Kota /BPS-Statistics of Lima Puluh Kota

3.2 KETENAGAKERJAAN EMPLOYMENT

Tabel 3.2.1 Jumlah Penduduk Berumur 15 Tahun Ke atas Menurut Jenis Kegiatan Jenis Kelamin di Kabupaten Lima Puluh Kota, 2020
Table Jumlah Penduduk Berumur 15 Tahun dan Over by Type of Activity and Sex in Lima Puluh Kota Regency, 2020

Kegiatan Utama <i>Main Activity</i>	Jenis Kelamin/Sex		
	Laki-Laki <i>Male</i>	Perempuan <i>Female</i>	Jumlah <i>Total</i>
(1)	(2)	(3)	(4)
I Angkatan Kerja <i>Economically Active</i>	118 093	88 277	206 370
Bekerja <i>Working</i>	115 137	84 985	200 122
Pengangguran Terbuka <i>Unemployment</i>	2 956	3 292	6 248
II Bukan Angkatan Kerja <i>Economically Inactive</i>	21 197	56 247	77 444
Sekolah <i>Attending School</i>	10 265	11 406	21 671
Mengurus Rumah Tangga <i>Housekeeping</i>	3 064	39 771	42 835
Lainnya <i>Others</i>	7 868	5 070	12 938
Jumlah Total (I + II)	13 9290	144 524	283 814
Persentase Angkatan Kerja Terhadap Jumlah Penduduk <i>Percentage Economically Active to Total Population</i>	61,59	46,03	53,81
Tingkat Partisipasi Angkatan Kerja <i>Participation of Economically Active</i>	84,78	61,08	72,71
Tingkat Pengangguran Terbuka <i>Open Unemployment Rate</i>	2,50	3,73	3,03

Sumber/Source: BPS, Survei Angkatan Kerja Nasional (Sakernas) Agustus 2020/BPS-Statistics Indonesia, August National Labor Force Survey 2020

Tabel 3.2.2 Jumlah Penduduk Berumur 15 Tahun Ke Atas Menurut Pendidikan Tertinggi yang Ditamatkan dan Jenis Kegiatan Selama Seminggu yang Lalu di Kabupaten Lima Puluh Kota, 2020
Population Aged 15 Years and Over by Educational Attainment and Type of Activity During The Previous Week in Lima Puluh Kota Regency, 2020

Pendidikan Tertinggi yang Ditamatkan <i>Educational Attainment</i>	Angkatan Kerja <i>Economically Active</i>			Bukan Angkatan Kerja <i>Economically Inactive</i>
	Bekerja <i>Working</i>	Pengangguran Terbuka <i>Unemployment</i>	Jumlah Total	
(1)	(2)	(3)	(4)	(5)
1 Tidak/Belum Pernah Sekolah atau Tidak/Belum Tamat SD Tamat Sekolah Dasar dan Sekolah Dasar <i>Not Schooling or Did Not Complete/Not Yet Completed Primary and Primary School</i>	91 141	1 608	92 749	28 974
2 Sekolah Menengah Pertama <i>Junior High School</i>	40 444	1 306	41 750	22 920
3 Sekolah Menengah Atas <i>Senior High School</i>	33 353	1 716	35 069	15 124
4 Sekolah Menengah Atas Kejuruan <i>Vocational Senior High School</i>	18 678	NA	18 678	5 504
5 Diploma I/II/III/Akademi <i>Diploma I/II/III/Academy</i>	4 425	162	4 587	905
6 Universitas <i>University</i>	12 081	1 456	13 537	4 017
Jumlah/Total	200 122	6 248	206 370	77 444

Catatan/Note : NA = Data tidak dapat ditampilkan/ Not Applicable

Sumber/Source: BPS, Survei Angkatan Kerja Nasional (Sakernas) Agustus 2020/BPS-Statistics Indonesia, August National Labor Force Survey 2020

Tabel 3.2.3 Jumlah Penduduk Berumur 15 Tahun keatas yang Bekerja Selama Seminggu yang Lalu Menurut Kelompok Umur dan Jenis Kelamin di Kabupaten Lima Puluh Kota, 2020
Population Aged 15 Years and Over Who Worked During the Previous Week by Age Group and Sex in Lima Puluh Kota Regency, 2020

Kelompok Umur <i>Age Group</i>	Jenis Kelamin/Sex		
	Laki-Laki <i>Male</i>	Perempuan <i>Female</i>	Jumlah <i>Total</i>
(1)	(2)	(3)	(4)
15 - 24	16 027	6 042	22 069
25 - 29	11 968	7 551	19 519
30 - 34	13 521	9 992	23 513
35 - 44	27 158	22 639	49 797
45 - 54	21 605	17 305	38 910
55 - 59	8 009	7 603	15 612
60+	16 849	13 853	30 702
Jumlah/Total	115 137	84 985	200 122

Sumber/Source: BPS, Survei Angkatan Kerja Nasional (Sakernas) Agustus/BPS-Statistics Indonesia, August National Labor Force Survey

Tabel 3.2.4 Jumlah Penduduk Berumur 15 Tahun Ke Atas yang Bekerja Menurut Lapangan Usaha dan Jenis Kelamin di Kabupaten Lima Puluh Kota, 2020
Population 15 Years of Age and Over who Worked by Main Industry and Sex in Lima Puluh Kota Regency, 2020

Lapangan Pekerjaan Utama ¹ <i>Main Industry¹</i>	Jenis Kelamin/Sex		
	Laki-Laki <i>Male</i>	Perempuan <i>Female</i>	Jumlah <i>Total</i>
(1)	(2)	(3)	(4)
1	58 609	34 420	93 029
2	7 627	15 762	23 389
3	22 304	22 711	45 015
4	5 576	11 169	16 745
5	21 021	923	21 944
Jumlah/Total	115 137	84 985	200 122

- Catatan/Note:
1. Pertanian, Kehutanan, dan Perikanan/*Agriculture, Forestry, and Fisheries*
 2. Industri Pengolahan/*Manufacturing Industry*
 3. Perdagangan Besar dan Eceran, Reparasi Mobil dan Sepeda Motor, Penyedia Akomodasi Makanan dan Minuman/
Wholesale and Retail Trade, Repair of Motor Vehicles and Motorcycles, Accomodation and Food Service Activities
 4. Administrasi Pemerintahan, Pertahanan, dan Jaminan Sosial Wajib, Jasa Pendidikan, Jasa Kesehatan dan Kegiatan Sosial, Jasa Lainnya/
Public Administration and Defence; Compulsory Social Security, Education, Human Health and Social Work Activities, Other Services Activities
 5. Pertambangan dan Penggalian, Pengadaan Listrik dan Gas, Pengadaan Air; Pengelolaan Sampah, Limbah dan daur ulang, Transportasi dan Pergudangan, Informasi dan Komunikasi, Jasa Keuangan dan Asuransi, Real Estat, Jasa Perusahaan/
Mining and Quarrying, Electricity and Gas, Water Supply; Sewerage, Waste Management, and Remediation Activities; Construction Transportation and Storage, Information and Communication, Financial and Insurance Activities, Real Estate Activities, Business Activities

Sumber/Source: BPS, Survei Angkatan Kerja Nasional (Sakernas) Agustus/BPS-Statistics Indonesia, August National Labor Force Survey

Tabel 3.2.5 Jumlah Penduduk Berumur 15 Tahun Ke Atas yang Bekerja Seminggu Yang Lalu Menurut Jam Kerja Seluruhnya dan Jenis Kelamin di Kabupaten Lima Puluh Kota, 2020
Population Aged 15 Years and Over Who Worked During The Previous Week by Total Working Hours and Sex in Lima Puluh Kota Regency, 2020

Jumlah Jam Kerja Seluruhnya (jam) <i>Total Working Hours (hours)</i>	Jenis Kelamin/Sex		
	Laki-Laki <i>Male</i>	Perempuan <i>Female</i>	Jumlah Total
(1)	(2)	(3)	(4)
0 ¹	2 593	3 739	6 332
1 - 14	6 771	13 844	20 615
15 - 24	12 722	15 697	28 419
25 - 34	14 320	16 512	30 832
35 - 40	19 957	10 030	29 987
41+	58 774	25 163	83 937
Jumlah/Total	115 137	84 985	200 122

Catatan/Note : ¹Sementara tidak bekerja/¹Temporarily out of work

Sumber/Source : BPS, Survei Angkatan Kerja Nasional (Sakernas) Agustus 2020/BPS-Statistics Indonesia, August National Labor Force Survey 2020

Tabel 3.2.6 Jumlah Penduduk Berumur 15 Tahun Ke Atas yang Bekerja Seminggu Yang Lalu Menurut Jam Kerja Pada Pekerjaan Utama dan Jenis Kelamin di Kabupaten Lima Puluh Kota, 2020
Population Aged 15 Years and Over Who Worked During The Previous Week by Number of Working Hours on Main Industry and Sex in Lima Puluh Kota Regency, 2020

Jumlah Jam Kerja Pada Pekerjaan Utama (jam) <i>Total Working Hours (hours)</i>	Jenis Kelamin/Sex		
	Laki-Laki <i>Male</i>	Perempuan <i>Female</i>	Jumlah <i>Total</i>
(1)	(2)	(3)	(4)
0 ¹	2 593	3 739	6 332
1 - 14	9 931	16 687	26 618
15 - 24	14 880	17 521	32 401
25 - 34	21 036	15 552	36 588
35 - 40	19 808	8 971	28 779
41+	46 889	22 515	69 404
Jumlah/Total	115 137	84 985	200 122

Catatan/Note : ¹Sementara tidak bekerja/*Temporarily out of work*

Sumber/Source : BPS, Survei Angkatan Kerja Nasional (Sakernas) Agustus 2020/BPS-Statistics Indonesia, August National Labor Force Survey 2020

Tabel 3.2.7 Jumlah Penduduk Berumur 15 Tahun Ke Atas yang Bekerja Selama Seminggu yang Lalu Menurut Status Pekerjaan Utama dan Jenis Kelamin di Kabupaten Lima Puluh Kota, 2020
Population 15 Years of Age and Over who Worked During The Previous Week by Main Employment Status and Sex in Lima Puluh Kota Regency, 2020

Status Pekerjaan Utama Main Employment Status	Jenis Kelamin/Sex		
	Laki-Laki Male	Perempuan Female	Jumlah Total
(1)	(2)	(3)	(4)
Berusaha sendiri Own account worker	24 530	21 393	45 923
Berusaha dibantu buruh tidak tetap/ buruh tidak dibayar Employer assisted by temporary worker/ unpaid worker	20 574	11 030	31 604
Berusaha dibantu buruh tetap/buruh dibayar Employer assisted by permanent worker/ paid worker	6 388	4 195	10 583
Buruh/Karyawan/Pegawai/Employee	28 780	18 172	46 952
Pekerja bebas di Pertanian Casual employee in Agriculture	13 873	6 757	20 630
Pekerja bebas di Non Pertanian Casual Employee not in Agriculture	11 427	2 571	13 998
Pekerja keluarga/tak dibayar Family worker/unpaid worker	9 565	20 867	30 432
Jumlah/Total	115 137	84 985	200 122

Sumber/Source : BPS, Survei Angkatan Kerja Nasional (Sakernas) Agustus 2020/BPS-Statistics Indonesia, August National Labor Force Survey 2020

Tabel 3.2.8 Jumlah Pencari Kerja Terdaftar Menurut Tingkat Pendidikan Tertinggi yang Ditamatkan dan Jenis Kelamin di Kabupaten Lima Puluh Kota, 2020
Number of Registered Job Applicants by Educational Attainment and Sex in Lima Puluh Kota Regency, 2020

Pendidikan Tertinggi yang Ditamatkan <i>Educational Attainment</i>	Jenis Kelamin/Sex		
	Laki-Laki <i>Male</i>	Perempuan <i>Female</i>	Jumlah <i>Total</i>
(1)	(2)	(3)	(4)
Tidak/Belum Pernah Sekolah <i>No/Never Attended School</i>	-	-	-
Tidak/Belum Tamat SD <i>No/Not yet finished elementary school</i>	16	-	16
Sekolah Dasar <i>Primary school</i>	10	1	11
Sekolah Menengah Pertama <i>Junior high school</i>	31	10	41
Sekolah Menengah Atas <i>Senior High School</i>	401	458	859
Diploma I/II/III/Akademi <i>Diploma I/II/III/Academy</i>	55	187	242
Universitas <i>University</i>	113	193	306
Jumlah/Total	626	849	1 475

Sumber/Source : Dinas Perindustrian dan Tenaga Kerja Kabupaten Lima Puluh Kota/Labour and Transmigration Service of Lima Puluh Kota

Persentase Angka KEMISKINAN
Kabupaten Lima Puluh Kota
Tahun 2020 sebesar **6,86%**

percentage poverty figure in lima puluh kota regency of 6,97%



FASILITAS KESEHATAN
medical facility



RUMAH SAKIT UMUM
general hospital

1



PUSKESMAS
public health center

22



POSYANDU
integrated service post

547

KABAR BURUK DARI
KABUPATEN LIMA PULUH KOTA

Bad news from lima puluh kota regency

DIARE masih menjadi
penyakit paling banyak
terjadi di Kabupaten
Lima Puluh Kota

diarrhea is still the most common disease in lima puluh kota regency



Jumlah Penderita
DIARE paling banyak
di Kecamatan
Lareh Sago Halaban
sebanyak **753** orang

the highest number of diarrhea sufferers in the subdistrict Lareh Sago Halaban as much 873

4.560

people exposed to Diarrhea

SELAMA TAHUN 2020

4.560

MASYARAKAT LIMA PULUH KOTA

TERKENA **DIARE**

753

people exposed to Diarrhea

PENJELASAN TEKNIS

1. Masih bersekolah adalah mereka yang terdaftar dan aktif mengikuti pendidikan formal dan nonformal (Paket A, B, atau C), baik pendidikan dasar, menengah maupun pendidikan tinggi. Bagi mahasiswa yang sedang cuti dianggap masih bersekolah.
2. Tidak bersekolah lagi adalah mereka yang pernah terdaftar dan aktif mengikuti pendidikan di suatu jenjang pendidikan formal dan nonformal (Paket A, B, atau C), tetapi pada saat pencacahan tidak lagi terdaftar dan tidak aktif mengikuti pendidikan.
3. Tamat sekolah adalah menyelesaikan pelajaran yang ditandai dengan lulus ujian akhir pada kelas atau tingkat terakhir suatu jenjang pendidikan di sekolah negeri maupun swasta dengan mendapatkan tanda tamat belajar/ijazah. Seseorang yang belum mengikuti pelajaran pada kelas tertinggi tetapi telah mengikuti ujian akhir dan lulus dianggap tamat sekolah.
4. Jenjang Pendidikan Formal terdiri atas pendidikan dasar, pendidikan menengah, dan pendidikan tinggi. Jenis pendidikan yang diajarkan mencakup pendidikan umum, kejuruan, akademik, profesi, vokasi, keagamaan, dan khusus.
 - a. Pendidikan Dasar berbentuk Sekolah Dasar (SD) dan Madrasah Ibtidaiyah (MI) atau bentuk lain yang sederajat serta Sekolah Menengah Pertama (SMP) dan Madrasah Tsanawiyah (MTs), atau bentuk lain yang sederajat.
 - b. Pendidikan Menengah berbentuk Sekolah Menengah Atas (SMA), Madrasah Aliyah (MA), Sekolah Menengah Kejuruan (SMK), dan Madrasah Aliyah Kejuruan (MAK), atau bentuk lain yang sederajat.
 - c. Pendidikan Tinggi merupakan jenjang pendidikan setelah pendidikan menengah yang mencakup program pendidikan diploma, sarjana, magister, spesialis, dan doktor yang

TECHNICAL NOTES

1. *Attending school is someone who is currently attending primary, secondary, or tertiary education, including package A, package B, or package C. College student who postpones his/her study is considered as attending school.*
2. *Not attending school anymore is someone who had enrolled and participated in formal and non-formal education in the past including package A, package B, or package C, but currently does not attend school.*
3. *Completed particular level of education is someone who has completed particular level of education in private or public school and accepting graduation certificate. Someone who has never attended the highest grade but passed the final exam is considered as completed particular level of education.*
4. *The Formal Education Level consists of primary education, secondary education, and high education. The kind of education that taught consists of general education, vocational, academic, professional, religious, and specific education.*
 - a. *The Primary Education consists of Elementary School and Islamic Elementary School or other equivalent forms and Junior High School and MTs, or other equivalent forms.*
 - b. *The Secondary Education consists of the senior high school, MA, Vocational School, and Vocational Madrasah Aliyah, or other equivalent forms.*
 - c. *The High Education consists of the education level after the secondary education that consists of diplomas, bachelor, master, specialist, and doctoral degrees that are held by the college. The*

- diselenggarakan oleh perguruan tinggi. Perguruan tinggi dapat berbentuk akademi, politeknik, sekolah tinggi, institut, atau universitas.
5. Putus sekolah adalah anak/siswa yang pernah bersekolah dan berhenti sebelum menamatkan jenjang pendidikan tertentu, disebabkan oleh beberapa hal:
 1. Sosial (karena kenakalan remaja)
 2. Ekonomi lemah
 6. Rumah Sakit adalah tempat pemeriksaan dan perawatan kesehatan, biasanya berada di bawah pengawasan dokter/tenaga medis, yang melayani penderita yang sakit untuk berobat rawat jalan atau rawat inap.
 7. Rumah Sakit Bersalin adalah rumah sakit khusus untuk persalinan, dilengkapi pelayanan spesialis pemeriksaan kehamilan, persalinan, rawat inap dan rawat jalan ibu dan anak yang berada di bawah pengawasan dokter spesialis kandungan.
 8. Rumah Bersalin adalah sarana pelayanan kesehatan dengan izin sebagai rumah bersalin, dilengkapi pelayanan pemeriksaan kehamilan, persalinan serta pemeriksaan ibu dan anak yang berada di bawah pengawasan bidan senior.
 9. Poliklinik adalah sarana kesehatan yang dipakai untuk pelayanan berobat jalan, biasanya berada di bawah pengawasan dokter/tenaga medis.
 10. Puskesmas (Pusat Kesehatan Masyarakat) adalah unit pelaksana teknis dinas kesehatan kabupaten/kota yang mempunyai fungsi utama sebagai penyelenggara pelayanan kesehatan tingkat pertama. Wilayah kerja puskesmas maksimal adalah satu kecamatan dan untuk dapat menjangkau wilayah kerjanya, puskesmas mempunyai jaringan pelayanan yang meliputi unit Puskesmas Pembantu (Pustu), unit Puskesmas Keliling (Puskel), dan unit bidan desa/komunitas (Peraturan Menteri Kesehatan RI No. 75 Tahun 2014 Tentang Pusat Kesehatan Masyarakat).
- colleges can be academy, polytechnic, high school, institute, or university.*
 5. *Dropping out of school is a child / student who has attended school and stopped before completing a certain level of education caused by several things:*
 1. *Social (due to juvenile delinquency)*
 2. *Weak economy*
 6. *Hospital is a place for health check, usually controlled/supervised by doctors/medical personnel to serve the ill patients to get outpatient or inpatient treatment services.*
 7. *Maternity Hospital is a specialized hospital for childbirth, has specialist inspection service to pregnancy, childbirth, hospitalization and outpatient for mothers and children that is under the supervision of an obstetrician.*
 8. *Maternity House is health care facility with a license as a maternity house, equipped with prenatal care, childbirth and examination of mothers and children which is under the supervision of a senior midwife.*
 9. *Polyclinic is a health facility in which to get outpatient services, usually under the control of doctor/medical personnel.*
 10. *Public Health Center is technical implementation unit of regency health department that have the primary function as a first-level health care providers. The working area standard of public health center is one district and to reach their working areas, public health centers have a service network covering subsidiary of public health center, mobile public health center units, and midwife units (Regulation of the Minister of Health of Indonesia Number 75 Year 2014 about Public Health Center).*

11. Bencana Alam adalah peristiwa atau serangkaian peristiwa yang mengancam dan mengganggu kehidupan/penghidupan masyarakat yang disebabkan oleh faktor alam antara lain berupa gempa bumi, tsunami, gunung meletus, banjir, kekeringan, angin topan, dan tanah longsor sehingga mengakibatkan kerugian materi maupun non-materi.
12. Untuk mengukur kemiskinan, BPS menggunakan konsep kemampuan memenuhi kebutuhan dasar (Basic Needs Approach). Dengan pendekatan ini, kemiskinan dipandang sebagai ketidakmampuan dari sisi ekonomi untuk memenuhi kebutuhan dasar makanan dan bukan makanan yang diukur dari sisi pengeluaran. Metode yang digunakan adalah menghitung Garis Kemiskinan (GK), yang terdiri dari dua komponen yaitu Garis Kemiskinan Makanan (GKM) dan Garis Kemiskinan Non- Makanan (GKNM). Penghitungan Garis Kemiskinan dilakukan secara terpisah untuk daerah perkotaan dan perdesaan.
13. Garis Kemiskinan Makanan (GKM) merupakan nilai pengeluaran kebutuhan minimum makanan yang disetarakan dengan 2.100 kkalori per kapita per hari. Garis Kemiskinan Non-Makanan (GKNM) adalah kebutuhan minimum untuk perumahan, sandang, pendidikan, kesehatan, dan kebutuhan dasar lainnya.
14. Beberapa konsep definisi terkait data yang bersumber dari Dinas Pengendalian Penduduk, Keluarga Berencana dan Pemberdayaan Perempuan Perlindungan anak, antara lain:
 - Banyaknya Anak Umur 7 Sampai Dengan 15 Tahun yang Belum/Tidak Sekolah bersumber dari Hasil Pemutakhiran Basis Data Keluarga Indonesia (PBDKI) Kabupaten Lima Puluh Kota Tahun 2020. Data tersebut **tidak** menyatakan jumlah "ANAK PUTUS SEKOLAH".
11. *Natural Disaster is an event or series of events that threaten and disrupt the lives and livelihoods caused by natural factors such as: earthquake, tsunami, volcanic eruption, flood, flash flood, drought, typhoon/cyclone, and landslide so it can lead to result in loss of material and non-material.*
12. *To measure poverty, BPS-Statistics Indonesia has used the concept of basic needs approach. Therefore, poverty is viewed as economic inability to fulfill food and non-food basic needs which are measured by consumption/expenditure. The method used is calculating poverty line, which consists of two components that are Food Poverty Line (FPL) and Non-Food Poverty Line (NFPL). The poverty line was calculated separately for urban and rural areas.*
13. *The Food Poverty Line refers to the daily minimum requirement of 2,100 kcal per capita per day. The Non-Food Poverty Line refers to the minimum requirement for household necessities for clothing, education, health, and other basic individual needs.*
14. *Some concepts of definition related to data sourced from the Population Control Office, Family Planning and Women's Empowerment for Child Protection include:*
 - *Number of Children Aged 7 to 15 Years Not / Not in School sourced from the Results of Updating the Indonesian Family Database (PBDKI) in Lima Puluh Kota 2020. The data **does not** state the number of "CHILDREN DECIDE SCHOOL".*

- Anak Belum/ Tidak sekolah adalah status sekolah bagi mereka yang sama sekali belum pernah sekolah, termasuk mereka yang telah tamat atau belum tamat Taman Kanak-Kanak tetapi tidak/ belum melanjutkan ke Sekolah Dasar. Selain itu juga, status sekolah bagi mereka yang pernah terdaftar dan aktif mengikuti pendidikan di suatu jenjang pendidikan formal, tetapi pada saat pendataan tidak lagi terdaftar dan tidak lagi aktif. (Panduan Pendataan Keluarga-BKKBN Tahun 2015).
- Data tersebut merupakan HASIL PBDKI sampel pada 28 Nagari dari 79 Nagari yang ada di Kabupaten Lima Puluh Kota Tahun 2019.
- Analisa data dilakukan oleh BKKBN RI melalui aplikasi (<http://pk.bkkbn.go.id/pk/l>).
- Keluarga sejahtera adalah keluarga yang dibentuk berdasarkan atas perkawinan yang sah, mampu memenuhi kebutuhan hidup spiritual dan materiil yang layak, bertaqwa kepada Tuhan Yang Maha Esa, memiliki hubungan yang serasi, selaras dan seimbang antaranggota dan antarkeluarga dengan masyarakat dan lingkungan.
- *Children not yet / not in school are the status of schools for those who have never attended school, including those who have graduated or have not graduated from kindergarten but have not / have not gone on to elementary school. In addition, the status of the school is for those who have registered and actively participated in education at a formal education level, but at the time of data collection they are no longer registered and no longer active. (2015-BKKBN Family Data Collection Guide).*
- *The data are PBDKI RESULTS samples from 28 Nagari from 79 Nagari in Lima Puluh Kota in 2019.*
- *Data analysis was carried out by BKKBN RI through the application (<http://pk.bkkbn.go.id/pk/l>).*
- *A prosperous family is a family formed based on a legal marriage, able to meet the needs of a spiritual and material life that is worthy, devoted to God Almighty, has a harmonious, harmonious and balanced relationship between members and between families with the community and the environment.*

<https://limapuluhkota.bps.go.id>

ULASAN**DESCRIPTION****Pendidikan**

Jumlah Taman Kanak-kanak pada tahun 2020 sebanyak 223 unit, jika dibandingkan dengan tahun sebelumnya terjadi penurunan sebanyak 1 unit TK. Jumlah murid pada tahun 2020 tercatat sebanyak 6.341 orang. Kemudian untuk jumlah guru sebanyak 653 orang.

Jumlah Sekolah Lanjutan Tingkat Pertama Negeri (SLTP) pada tahun 2020 sebanyak 47 sekolah dengan jumlah murid pada tahun 2020 sebanyak 13.533 orang. Jumlah guru pada tahun 2020 sebanyak 1.096 orang.

Kesehatan

Banyaknya Puskesmas yang ada di Kabupaten Lima Puluh Kota pada tahun 2020 tercatat sebanyak 22 buah yang tersebar di 13 kecamatan, sama dengan tahun sebelumnya. Sementara Polindes sebanyak 131 buah. Sarana Kesehatan lainnya seperti Posyandu sebanyak 547 buah. Sementara Rumah Sakit Umum tidak mengalami perubahan jika dibandingkan dengan tahun sebelumnya yaitu tetap 1 buah.

Jumlah Kematian bayi pada tahun 2020 tercatat sebanyak 59 kasus. Tingkat kematian bayi tertinggi terjadi di Kecamatan Guguk yakni sebanyak 11 kasus, kedua di Kecamatan Kapur IX sebanyak 10 kasus dan terkecil di Kecamatan Payakumbuh dan Pangkalan Koto Baru yakni 1 kasus. Sementara itu tingkat kematian anak-anak sebanyak 6 kasus dan kematian ibu melahirkan 6 kasus.

Keluarga Berencana

Jumlah akseptor KB aktif tahun 2020 tercatat sebanyak 41.371 akseptor dengan berbagai jenis alat kontrasepsi yang digunakan seperti IUD, Pil, Kondom, Suntik, Implant dan lain sebagainya. Alat kontrasepsi yang paling banyak digunakan masyarakat adalah dengan jalan Suntik, yaitu sebanyak 22.340 akseptor, kemudian Pil KB yaitu sebanyak 6.221 Akseptor.

Education

Total of kindergarten in 2020 were 223.If it compare with 2017,so there was decrease as many as 1 schools. While if we see total of students that was listed in 2020 as many as 6,341 students same as with previous year. For total of teacher there is 653 persons civil.

The number of Junior High School Secondary Schools in 2020 was 47 schools with 13,533 students in 2020. The number of teachers in 2020 was 1,096 people.

Health

The number of public healthcenter in this regency in 2020 was 22 spreads at 13 subdistricts. While, the number of Village Public healthy subcenter was 131 units. The other medium of health are 547 units.The number of hospital is did not change if compared with last year.

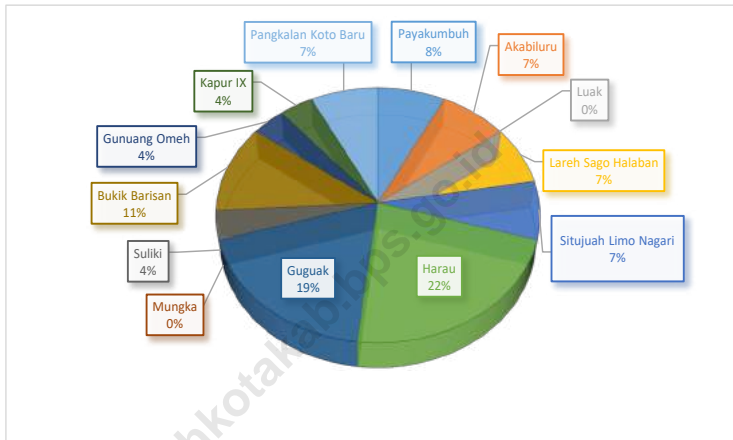
The number of infant deaths in 2020 there were 59 cases. The highest infant mortality rates occurred in Guguk Subdistrict that about 11 cases, in the second place Kapur IX SubDistrict at the District 10 cases and the smallest in the Payakumbuh and Pangkalan Koto Baru Subdistrict about 1 cases. Mean while, the death rate of children were 6 cases and 6 cases of maternal mortality.

Family Planning

Total of active family planningacceptors in 2020 were 41,371 acceptors with various kind of contraception tools that used likely IUD, Pill, Injection, Implant and etc. the most of contraception tools that is used was Injection as many as 22,340 acceptors, in the second pills acceptors about 6,221.

Gambar 4.1
Figures

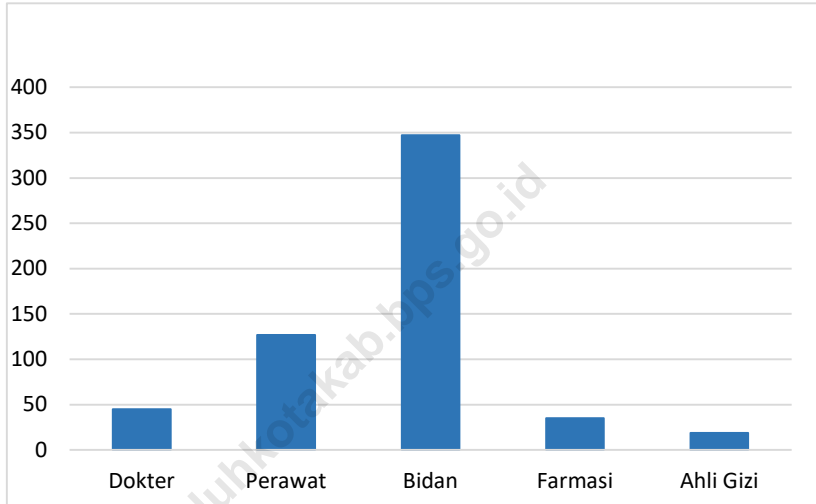
Jumlah Sekolah, Guru, dan Murid Madrasah Tsanawiyah (MTs) di Bawah Kementerian Agama Menurut Kecamatan di Kabupaten Lima Puluh Kota (%), 2020/2021
Number of Schools, Teachers, and Pupils in Madrasah Tsanawiyah (MTs) Under The Ministry of Religious Affair by Subdistrict in Lima Puluh Kota Regency (%), 2020/2021



Sumber : Kementerian Agama Data Semester Ganjil Tahun 2020/2021
Source : Ministry of Religious Affairs, Odd Semester Data 2020/2021

Gambar 4.2
Figures

Jumlah Tenaga Kesehatan Menurut Kecamatan di Kabupaten Lima Puluh Kota, 2020
Number of Medical Personnel by Subdistrict In Lima Puluh Kota Regency, 2020



Sumber : Dinas Kesehatan Kabupaten Lima Puluh Kota
Source : Regional Office of Health at Lima Puluh Kota Regency

4.1. PENDIDIKAN EDUCATION

Tabel 4.1.1 Jumlah Sekolah, Guru, dan Murid Taman Kanak-Kanak (TK) di Bawah Kementerian Pendidikan dan Kebudayaan Menurut Kecamatan di Kabupaten Lima Puluh Kota, 2019/2020 dan 2020/2021
Number of Schools, Teachers, and Pupils in Kindergarten Under The Ministry of Education and Culture by Subdistrict in Lima Puluh Kota Regency, 2019/2020 dan 2020/2021

Kecamatan Subdistrict	Sekolah/Schools					
	Negeri Public		Swasta Private		Jumlah Total	
	2019/2020	2020/2021	2019/2020	2020/2021	2019/2020	2020/2021
(1)	(2)	(3)	(4)	(5)	(6)	(7)
Payakumbuh	-	-	17	17	17	17
Akabiluru	-	-	17	17	17	17
Luak	-	-	17	17	17	17
Lareh Sago Halaban	-	-	16	16	16	16
Situjuh Limo Nagari	-	-	7	7	7	7
Harau	1	1	25	25	26	26
Guguak	-	-	26	26	26	26
Mungka	-	-	14	13	14	13
Suliki	-	-	12	12	12	12
Bukik Barisan	-	-	22	21	22	21
Gunuang Omeh	-	-	12	12	12	12
Kapur IX	-	-	22	23	22	23
Pangkalan Koto Baru	-	-	16	16	16	16
Kabupaten Lima Puluh Kota Lima Puluh Kota Regency	1	1	223	222	224	223

Bersambung/ To Be Continued

Lanjutan Tabel/Continued Table 4.1.1

Kecamatan Subdistrict	Guru ¹ /Teachers ¹					
	Negeri Public		Swasta Private		Jumlah Total	
	2019/2020	2020/2021	2019/2020	2020/2021	2019/2020	2020/2021
(1)	(8)	(9)	(10)	(11)	(12)	(13)
Payakumbuh	-	-	39	66	39	66
Akabiluru	-	-	37	58	37	58
Luak	-	-	29	50	29	50
Lareh Sago Halaban	-	-	19	15	19	15
Situjuh Limo Nagari	-	-	16	23	16	23
Harau	4	4	66	80	70	84
Guguak	-	-	57	88	57	88
Mungka	-	-	30	42	30	42
Suliki	-	-	16	29	16	29
Bukik Barisan	-	-	29	49	29	49
Gunuang Omeh	-	-	9	32	9	32
Kapur IX	-	-	43	71	43	71
Pangkalan Koto Baru	-	-	24	46	24	46
Kabupaten Lima Puluh Kota Lima Puluh Kota Regency	4	4	414	649	418	653

Bersambung/ To Be Continued

Lanjutan Tabel/Continued Table 4.1.1

Kecamatan Subdistrict	Murid/Pupils					
	Negeri Public		Swasta Private		Jumlah Total	
	2019/2020	2020/2021	2019/2020	2020/2021	2019/2020	2020/2021
(1)	(14)	(15)	(16)	(16)	(17)	(18)
Payakumbuh	-	-	699	604	699	604
Akabiluru	-	-	558	608	558	608
Luak	-	-	444	437	444	437
Lareh Sago Halaban	-	-	403	402	403	402
Situjuh Limo Nagari	-	-	281	259	281	259
Harau	60	60	860	832	920	892
Guguak	-	-	675	735	675	735
Mungka	-	-	454	416	454	416
Suliki	-	-	237	194	237	194
Bukik Barisan	-	-	411	423	411	423
Gunuang Omeh	-	-	220	221	220	221
Kapur IX	-	-	659	669	659	669
Pangkalan Koto Baru	-	-	450	481	450	481
Kabupaten Lima Puluh Kota Lima Puluh Kota Regency	60	60	6 351	6 281	6 411	6 341

Catatan/Note : ¹ Jumlah guru termasuk kepala sekolah dan guru/ ¹The total of teachers including headmaster and teacher

Sumber : Dinas Pendidikan dan Kebudayaan Kabupaten Lima Puluh Kota Data Semester Ganjil T.A. 2019/2020 dan 2020/2021

Source : Service of Educations and Culture, Odd Semester Lima Puluh Kota Regency Data 2019/2020 and 2020/2021

Tabel 4.1.2 Jumlah Sekolah, Guru, dan Murid Sekolah Dasar (SD) di Bawah Kementerian Pendidikan dan Kebudayaan Menurut Kecamatan di Kabupaten Lima Puluh Kota, 2019/2020 dan 2020/2021
Table Number of Schools, Teachers, and Pupils in Primary School Under The Ministry of Education and Culture by Subdistrict in Lima Puluh Kota Regency, 2019/2020 dan 2020/2021

Kecamatan Subdistrict	Sekolah/Schools					
	Negeri Public		Swasta Private		Jumlah Total	
	2019/2020	2020/2021	2019/2020	2020/2021	2019/2020	2020/2021
(1)	(2)	(3)	(4)	(5)	(6)	(7)
Payakumbuh	29	29	-	1	29	30
Akabiluru	26	26	-	-	26	26
Luak	22	22	-	-	22	22
Lareh Sago Halaban	34	34	1	1	35	35
Situjuh Limo Nagari	22	21	1	1	23	22
Harau	39	39	1	1	40	40
Guguak	38	38	3	3	41	41
Mungka	20	20	1	1	21	21
Suliki	21	21	-	-	21	21
Bukik Barisan	31	31	-	-	31	31
Gunuang Omeh	21	21	-	-	21	21
Kapur IX	31	31	-	-	31	31
Pangkalan Koto Baru	29	29	-	-	29	29
Kabupaten Lima Puluh Kota Lima Puluh Kota Regency	363	362	7	8	370	370

Bersambung/ To Be Continued

Lanjutan Tabel/Continued Table 4.1.2

Kecamatan Subdistrict	Guru/Teachers ¹					
	Negeri Public		Swasta Private		Jumlah Total	
	2019/2020	2020/2021	2019/2020	2020/2021	2019/2020	2020/2021
(1)	(8)	(9)	(10)	(11)	(12)	(13)
Payakumbuh	277	257	-	3	277	260
Akabiluru	226	230	-	-	226	230
Luak	177	169	-	-	177	169
Lareh Sago Halaban	279	264	3	3	282	267
Situjuh Limo Nagari	183	171	13	12	196	183
Harau	373	368	22	19	395	387
Guguak	304	308	55	49	359	357
Mungka	196	188	17	9	213	197
Suliki	160	155	-	-	160	155
Bukik Barisan	255	246	-	-	255	246
Gunuang Omeh	158	156	-	-	158	156
Kapur IX	264	268	-	-	264	268
Pangkalan Koto Baru	244	239	-	-	244	239
Kabupaten Lima Puluh Kota Lima Puluh Kota Regency	3 096	3 019	110	95	3 206	3 114

Bersambung/ To Be Continued

Lanjutan Tabel/Continued Table 4.1.2

Kecamatan Subdistrict	Murid/Pupils					
	Negeri Public		Swasta Private		Jumlah Total	
	2019/2020	2020/2021	2019/2020	2020/2021	2019/2020	2020/2021
(1)	(14)	(15)	(16)	(16)	(17)	(18)
Payakumbuh	3 627	3 553	-	28	3 627	3 581
Akabiluru	2 964	2 855	-	-	2 964	2 855
Luak	2 435	2 356	-	-	2 435	2 356
Lareh Sago Halaban	4 335	4 192	67	118	4 402	4 310
Situjuh Limo Nagari	2 184	2 100	187	216	2 371	2 316
Harau	5 947	5 962	331	381	6 278	6 343
Guguak	3 395	3 377	733	751	4 128	4 128
Mungka	3 076	2 967	191	173	3 267	3 140
Suliki	1 514	1 457	-	-	1 514	1 457
Bukik Barisan	2 415	2 316	-	-	2 415	2 316
Gunuang Omeh	1 620	1 586	-	-	1 620	1 586
Kapur IX	3 210	3 116	-	-	3 210	3 116
Pangkalan Koto Baru	3 397	3 259	-	-	3 397	3 259
Kabupaten Lima Puluh Kota Lima Puluh Kota Regency	40 119	39 096	1 509	1 667	41 628	40 763

Catatan/Note :¹ Jumlah guru termasuk kepala sekolah dan guru/ *The total of teachers including headmaster and teacher*

Sumber : Dinas Pendidikan dan Kebudayaan Kabupaten Lima Puluh Kota Data Semester Ganjil T.A. 2019/2020 dan 2020/2021

Source : Service of Educations and Culture, Odd Semester Lima Puluh Kota Regency Data 2019/2020 and 2020/2021

Tabel 4.1.3 Jumlah Sekolah, Guru, dan Murid Madrasah Ibtidaiyah (MI) di Bawah Kementerian Agama Menurut Kecamatan di Kabupaten Lima Puluh Kota, 2019/2020 dan 2020/2021
Table Number of Schools, Teachers, and Pupils in Madrasah Ibtidaiyah (MI) Under The Ministry of Religious Affair by Sub District in Lima Puluh Kota Regency, 2019/2020 dan 2020/2021

Kecamatan Subdistrict	Sekolah/Schools					
	Negeri Public		Swasta Private		Jumlah Total	
	2019/2020	2020/2021	2019/2020	2020/2021	2019/2020	2020/2021
(1)	(2)	(3)	(4)	(5)	(6)	(7)
Payakumbuh	-	-	-	-	-	-
Akabiluru	-	-	1	1	1	1
Luak	-	-	1	1	1	1
Lareh Sago Halaban	-	-	-	-	-	-
Situjuh Limo Nagari	1	1	-	-	1	1
Harau	-	-	-	-	-	-
Guguak	-	-	-	-	-	-
Mungka	-	-	-	-	-	-
Suliki	-	-	1	1	1	1
Bukik Barisan	-	-	-	-	-	-
Gunuang Omeh	-	-	2	2	2	2
Kapur IX	-	-	-	-	-	-
Pangkalan Koto Baru	-	-	2	2	2	2
Kabupaten Lima Puluh Kota Lima Puluh Kota Regency	1	1	7	7	8	8

Bersambung/ To Be Continued

Lanjutan Tabel/Continued Table 4.1.3

Kecamatan Subdistrict	Guru ¹ /Teachers ¹					
	Negeri Public		Swasta Private		Jumlah Total	
	2019/2020	2020/2021	2019/2020	2020/2021	2019/2020	2020/2021
(1)	(8)	(9)	(10)	(11)	(12)	(13)
Payakumbuh	-	-	-	-	-	-
Akabiluru	-	-	14	14	14	14
Luak	-	-	12	12	12	12
Lareh Sago Halaban	-	-	-	-	-	-
Situjuh Limo Nagari	23	23	-	-	23	23
Harau	-	-	-	-	-	-
Guguak	-	-	-	-	-	-
Mungka	-	-	-	-	-	-
Suliki	-	-	8	8	8	8
Bukik Barisan	-	-	-	-	-	-
Gunuang Omeh	-	-	16	16	16	16
Kapur IX	-	-	-	-	-	-
Pangkalan Koto Baru	-	-	17	17	17	17
Kabupaten Lima Puluh Kota Lima Puluh Kota Regency	23	23	67	67	90	90

Bersambung/ To Be Continued

Lanjutan Tabel/*Continued Table 4.1.3*

Kecamatan Subdistrict	Murid/Pupils					
	Negeri Public		Swasta Private		Jumlah Total	
	2019/2020	2020/2021	2019/2020	2020/2021	2019/2020	2020/2021
(1)	(14)	(15)	(16)	(16)	(17)	(18)
Payakumbuh	-	-	-	-	-	-
Akabiluru	-	-	153	177	153	177
Luak	-	-	51	46	51	46
Lareh Sago Halaban	-	-	-	-	-	-
Situjuh Limo Nagari	247	246	-	-	247	246
Harau	-	-	-	-	-	-
Guguak	-	-	-	-	-	-
Mungka	-	-	-	-	-	-
Suliki	-	-	97	96	97	96
Bukik Barisan	-	-	-	-	-	-
Gunuang Omeh	-	-	75	77	75	77
Kapur IX	-	-	-	-	-	-
Pangkalan Koto Baru	-	-	222	233	222	233
Kabupaten Lima Puluh Kota Lima Puluh Kota Regency	247	246	598	629	845	875

Catatan/Note:¹ Jumlah guru termasuk kepala sekolah dan guru/¹The total of teachers including headmaster and teacher

Sumber : Kementerian Agama Data Semester Ganjil Tahun 2019/2020 dan 2020/2021

Source : Ministry of Religious Affairs, Odd Semester Data 2019/2020 and 2020/2021

Tabel 4.1.4 Jumlah Sekolah, Guru, dan Murid Sekolah Menengah Pertama (SMP) di Bawah Kementerian Pendidikan dan Kebudayaan Menurut Kecamatan di Kabupaten Lima Puluh Kota, 2019/2020 dan 2020/2021
Table Number of Schools, Teachers, and Pupils in Lower Secondary Schools Under The Ministry of Education and Culture by Subdistrict in Lima Puluh Kota Regency, 2019/2020 dan 2020/2021

Kecamatan Subdistrict	Sekolah/Schools					
	Negeri Public		Swasta Private		Jumlah Total	
	2019/2020	2020/2021	2019/2020	2020/2021	2019/2020	2020/2021
(1)	(2)	(3)	(4)	(5)	(6)	(7)
Payakumbuh	4	4	2	2	6	6
Akabiluru	3	3	-	-	3	3
Luak	2	2	2	2	4	4
Lareh Sago Halaban	5	5	-	-	5	5
Situjuh Limo Nagari	2	2	-	-	2	2
Harau	5	5	1	2	6	7
Guguak	4	4	3	3	7	7
Mungka	3	3	-	1	3	4
Suliki	2	2	-	-	2	2
Bukik Barisan	4	4	-	-	4	4
Gunuang Omeh	2	2	-	-	2	2
Kapur IX	6	6	-	-	6	6
Pangkalan Koto Baru	5	5	-	-	5	5
Kabupaten Lima Puluh Kota Lima Puluh Kota Regency	47	47	8	10	55	57

Bersambung/ To Be Continued

Lanjutan Tabel/Continued Table 4.1.4

Kecamatan Subdistrict	Guru ¹ /Teachers ¹					
	Negeri Public		Swasta Private		Jumlah Total	
	2019/2020	2020/2021	2019/2020	2020/2021	2019/2020	2020/2021
(1)	(8)	(9)	(10)	(11)	(12)	(13)
Payakumbuh	118	124	14	16	132	140
Akabiluru	56	49	-	-	56	49
Luak	59	51	18	19	77	70
Lareh Sago Halaban	113	119	-	-	113	119
Situjuh Limo Nagari	46	45	-	-	46	45
Harau	141	143	12	40	153	183
Guguak	97	97	20	25	117	122
Mungka	53	49	-	0	53	49
Suliki	49	47	-	-	49	47
Bukik Barisan	48	47	-	-	48	47
Gunuang Omeh	40	36	-	-	40	36
Kapur IX	105	101	-	-	105	101
Pangkalan Koto Baru	85	88	-	-	85	88
Kabupaten Lima Puluh Kota Lima Puluh Kota Regency	1 010	996	64	101	1074	1 096

Bersambung/ To Be Continued

Lanjutan Tabel/Continued Table 4.1.4

Kecamatan Subdistrict	Murid/Pupils					
	Negeri Public		Swasta Private		Jumlah Total	
	2019/2020	2020/2021	2019/2020	2020/2021	2019/2020	2020/2021
(1)	(14)	(15)	(16)	(16)	(17)	(18)
Payakumbuh	1 591	1 550	55	99	1 646	1 649
Akabiluru	516	416	-	-	516	416
Luak	634	605	204	238	838	843
Lareh Sago Halaban	1 590	1 582	-	-	1 590	1 582
Situjuh Limo Nagari	532	461	-	-	532	461
Harau	1 928	1 882	97	896	2 025	2 778
Guguak	1 175	1 109	178	224	1 353	1 333
Mungka	598	605	-	10	598	615
Suliki	623	559	-	-	623	559
Bukik Barisan	443	455	-	-	443	455
Gunuang Omeh	473	478	-	-	473	478
Kapur IX	1 214	1 183	-	-	1 214	1 183
Pangkalan Koto Baru	1 179	1 181	-	-	1 179	1 181
Kabupaten Lima Puluh Kota Lima Puluh Kota Regency	12 496	12 066	534	1 467	13 030	13 533

Catatan/Note : ¹ Jumlah guru termasuk kepala sekolah dan guru / ¹ The total of teachers including headmaster and teacher

Sumber : Dinas Pendidikan dan Kebudayaan Kabupaten Lima Puluh Kota Data Semester Ganjil T.A.2019/2020 dan 2020/2021

Source : Service of Educations and Culture, Odd Semester Lima Puluh Kota Regency Data 2019/2020 and 2020/2021

Tabel 4.1.5 Jumlah Sekolah, Guru, dan Murid Madrasah Tsanawiyah (MTs) di Bawah Kementerian Agama Menurut Kecamatan di Kabupaten Lima Puluh Kota, 2019/2020 dan 2020/2021
Table Number of Schools, Teachers, and Pupils in Madrasah Tsanawiyah (MTs) Under The Ministry of Religious Affair by Subdistrict in Lima Puluh Kota Regency, 2019/2020 dan 2020/2021

Kecamatan Subdistrict	Sekolah/Schools					
	Negeri Public		Swasta Private		Jumlah Total	
	2019/2020	2020/2021	2019/2020	2020/2021	2019/2020	2020/2021
(1)	(2)	(3)	(4)	(5)	(6)	(7)
Payakumbuh	-	-	2	2	2	2
Akabiluru	1	1	1	1	2	2
Luak	-	-	-	-	-	-
Lareh Sago Halaban	1	1	1	1	2	2
Situjuh Limo Nagari	1	1	1	1	2	2
Harau	-	-	6	6	6	6
Guguak	2	2	3	3	5	5
Mungka	-	-	-	-	-	-
Suliki	1	1	-	-	1	1
Bukik Barisan	1	1	2	2	3	3
Gunuang Omeh	-	-	1	1	1	1
Kapur IX	-	-	1	1	1	1
Pangkalan Koto Baru	-	-	2	2	2	2
Kabupaten Lima Puluh Kota Lima Puluh Kota Regency	7	7	20	20	27	27

Bersambung/ To Be Continued

Lanjutan Tabel/Continued Table 4.1.5

Kecamatan Subdistrict	Guru ¹ /Teachers ¹					
	Negeri Public		Swasta Private		Jumlah Total	
	2019/2020	2020/2021	2019/2020	2020/2021	2019/2020	2020/2021
(1)	(8)	(9)	(10)	(11)	(12)	(13)
Payakumbuh	-	-	16	16	16	16
Akabiluru	49	49	32	32	81	81
Luak	-	-	-	-	-	-
Lareh Sago Halaban	36	36	6	6	42	42
Situjuh Limo Nagari	48	48	11	11	59	59
Harau	-	-	101	101	101	101
Guguak	124	124	49	49	173	173
Mungka	-	-	-	-	-	-
Suliki	41	41	-	-	41	41
Bukik Barisan	25	25	61	61	86	86
Gunuang Omeh	-	-	10	10	10	10
Kapur IX	-	-	17	17	17	17
Pangkalan Koto Baru	-	-	37	37	37	37
Kabupaten Lima Puluh Kota Lima Puluh Kota Regency	323	323	340	340	663	663

Bersambung/ To Be Continued

Lanjutan Tabel/*Continued Table 4.1.5*

Kecamatan Subdistrict	Murid/Pupils					
	Negeri Public		Swasta Private		Jumlah Total	
	2019/2020	2020/2021	2019/2020	2020/2021	2019/2020	2020/2021
(1)	(14)	(15)	(16)	(16)	(17)	(18)
Payakumbuh	-	-	128	126	128	126
Akabiluru	596	600	-	-	596	600
Luak	-	-	-	-	-	-
Lareh Sago Halaban	446	475	47	50	493	525
Situjuh Limo Nagari	485	538	248	252	733	790
Harau	-	-	473	484	473	484
Guguak	1 481	1 525	617	621	2 098	2 146
Mungka	-	-	-	-	-	-
Suliki	494	543	-	-	494	543
Bukik Barisan	187	211	223	228	410	439
Gunuang Omeh	-	-	31	33	31	33
Kapur IX	-	-	95	97	95	97
Pangkalan Koto Baru	-	-	317	322	317	322
Kabupaten Lima Puluh Kota Lima Puluh Kota Regency	3 689	3 892	2 179	2 213	5 868	6 105

Catatan/Note: ¹ Jumlah guru termasuk kepala sekolah dan guru/ ¹ The total of teachers including headmaster and teacher

Sumber : Kementerian Agama Data Semester Ganjil Tahun 2019/2020 dan 2020/2021

Source : Ministry of Religious Affairs, Odd Semester Data 2019/2020 and 2020/2021

Tabel 4.1.6 Jumlah Sekolah, Guru, dan Murid Sekolah Menengah Atas (SMA) di Bawah Kementerian Pendidikan dan Kebudayaan Menurut Kecamatan di Kabupaten Lima Puluh Kota, 2019/2020 dan 2020/2021
Table
Number of Schools, Teachers, and Pupils in Upper Secondary Schools Under The Ministry of Education and Culture by Subdistrict in Lima Puluh Kota Regency, 2019/2020 dan 2020/2021

Kecamatan Subdistrict	Sekolah/Schools					
	Negeri Public		Swasta Private		Jumlah Total	
	2019/2020	2020/2021	2019/2020	2020/2021	2019/2020	2020/2021
(1)	(2)	(3)	(4)	(5)	(6)	(7)
Payakumbuh	1	1	-	-	1	1
Akabiluru	1	1	-	-	1	1
Luak	-	-	1	1	1	1
Lareh Sago Halaban	1	1	-	-	1	1
Situjuah Limo Nagari	1	1	-	-	1	1
Harau	2	2	-	-	2	2
Guguak	1	1	-	-	1	1
Mungka	1	1	-	-	1	1
Suliki	1	1	-	-	1	1
Bukik Barisan	2	2	-	-	2	2
Gunuang Omeh	1	1	-	-	1	1
Kapur IX	2	2	-	-	2	2
Pangkalan Koto Baru	2	2	-	-	2	2
Kabupaten Lima Puluh Kota Lima Puluh Kota Regency	16	16	1	1	17	17

Bersambung/ To Be Continued

Lanjutan Tabel/*Continued Table 4.1.6*

Kecamatan Subdistrict	Guru ¹ /Teachers ¹					
	Negeri Public		Swasta Private		Jumlah Total	
	2019/2020	2020/2021	2019/2020	2020/2021	2019/2020	2020/2021
(1)	(8)	(9)	(10)	(11)	(12)	(13)
Payakumbuh	54	54	-	-	54	54
Akabiluru	36	39	-	-	36	39
Luak	-	-	6	16	6	16
Lareh Sago Halaban	54	55	-	-	54	55
Situjuh Limo Nagari	56	45	-	-	56	45
Harau	82	89	-	-	82	89
Guguak	62	53	-	-	62	53
Mungka	16	16	-	-	16	16
Suliki	61	64	-	-	61	64
Bukik Barisan	32	38	-	-	32	38
Gunuang Omeh	28	30	-	-	28	30
Kapur IX	72	77	-	-	72	77
Pangkalan Koto Baru	56	51	-	-	56	51
Kabupaten Lima Puluh Kota Lima Puluh Kota Regency	609	611	6	16	615	627

Bersambung/ *To Be Continued*

Lanjutan Tabel/Continued Table 4.1.6

Kecamatan Subdistrict	Murid/Pupils					
	Negeri Public		Swasta Private		Jumlah Total	
	2019/2020	2020/2021	2019/2020	2020/2021	2019/2020	2020/2021
(1)	(14)	(15)	(16)	(16)	(17)	(18)
Payakumbuh	727	763	-	-	727	763
Akabiluru	478	505	-	-	478	505
Luak	-	-	48	37	48	37
Lareh Sago Halaban	843	884	-	-	843	884
Situjuh Limo Nagari	581	637	-	-	581	637
Harau	1 273	1 327	-	-	1 273	1 327
Guguak	873	838	-	-	873	838
Mungka	163	158	-	-	163	158
Suliki	923	957	-	-	923	957
Bukik Barisan	146	166	-	-	146	166
Gunuang Omeh	219	180	-	-	219	180
Kapur IX	749	822	-	-	749	822
Pangkalan Koto Baru	562	553	-	-	562	553
Kabupaten Lima Puluh Kota Lima Puluh Kota Regency	7 537	7 790	48	37	7 585	7 827

Catatan/Note : ¹ Jumlah guru termasuk kepala sekolah dan guru / ¹ The total of teachers including headmaster and teacher

Sumber : Cabang Dinas Pendidikan Wilayah IV Data Semester Ganjil T.A. 2019/2020 dan 2020/2021

Source : Regional of Educations Branch IV, Odd Semester Lima Puluh Kota Regency Data 2019/2020 and 2020/2021

Tabel 4.1.7 Jumlah Sekolah, Guru, dan Murid Sekolah Menengah Kejuruan (SMK) di Bawah Kementerian Pendidikan dan Kebudayaan Menurut Kecamatan di Kabupaten Lima Puluh Kota, 2019/2020 dan 2020/2021
Number of Schools, Teachers, and Pupils in Vocational High School Under The Ministry of Education and Culture by Subdistrict in Lima Puluh Kota Regency, 2019/2020 dan 2020/2021

Kecamatan Subdistrict	Sekolah/Schools					
	Negeri Public		Swasta Private		Jumlah Total	
	2019/2020	2020/2021	2019/2020	2020/2021	2019/2020	2020/2021
(1)	(2)	(3)	(4)	(5)	(6)	(7)
Payakumbuh	-	-	1	1	1	1
Akabiluru	-	-	-	-	-	-
Luak	2	2	-	-	2	2
Lareh Sago Halaban	-	-	-	-	-	-
Situjuh Limo Nagari	-	-	-	-	-	-
Harau	-	-	-	-	-	-
Guguak	2	2	-	-	2	2
Mungka	-	-	-	-	-	-
Suliki	1	1	-	-	1	1
Bukik Barisan	-	-	-	-	-	-
Gunuang Omeh	-	-	-	-	-	-
Kapur IX	-	-	-	-	-	-
Pangkalan Koto Baru	1	1	-	-	1	1
Kabupaten Lima Puluh Kota Lima Puluh Kota Regency	6	6	1	1	7	7

Bersambung/ To Be Continued

Lanjutan Tabel/Continued Table 4.1.7

Kecamatan Subdistrict	Guru ¹ /Teachers ¹					
	Negeri Public		Swasta Private		Jumlah Total	
	2019/2020	2020/2021	2019/2020	2020/2021	2019/2020	2020/2021
(1)	(8)	(9)	(10)	(11)	(12)	(13)
Payakumbuh	-	-	7	15	7	15
Akabiluru	-	-	-	-	-	-
Luak	89	112	-	-	89	112
Lareh Sago Halaban	-	-	-	-	-	-
Situjuh Limo Nagari	-	-	-	-	-	-
Harau	-	-	-	-	-	-
Guguak	119	134	-	-	119	134
Mungka	-	-	-	-	-	-
Suliki	30	32	-	-	30	32
Bukik Barisan	-	-	-	-	-	-
Gunuang Omeh	-	-	-	-	-	-
Kapur IX	-	-	-	-	-	-
Pangkalan Koto Baru	27	33	-	-	27	33
Kabupaten Lima Puluh Kota Lima Puluh Kota Regency	265	311	7	15	272	326

Bersambung/ To Be Continued

Lanjutan Tabel/Continued Table 4.1.7

Kecamatan Subdistrict	Murid/Pupils					
	Negeri Public		Swasta Private		Jumlah Total	
	2019/2020	2020/2021	2019/2020	2020/2021	2019/2020	2020/2021
(1)	(14)	(15)	(16)	(16)	(17)	(18)
Payakumbuh	-	-	36	37	36	37
Akabiluru	-	-	-	-	-	-
Luak	1 402	1 505	-	-	1 402	1 505
Lareh Sago Halaban	-	-	-	-	-	-
Situjuh Limo Nagari	-	-	-	-	-	-
Harau	-	-	-	-	-	-
Guguak	1 578	1 744	-	-	1 578	1 744
Mungka	-	-	-	-	-	-
Suliki	255	295	-	-	255	295
Bukik Barisan	-	-	-	-	-	-
Gunuang Omeh	-	-	-	-	-	-
Kapur IX	-	-	-	-	-	-
Pangkalan Koto Baru	459	474	-	-	459	474
Kabupaten Lima Puluh Kota Lima Puluh Kota Regency	3 694	4 018	36	37	3 730	4 055

Catatan/Note: ¹ Jumlah guru termasuk kepala sekolah dan guru / The total of teachers including headmaster and teacher

Sumber : Cabang Dinas Pendidikan Wilayah IV Data Semester Ganjil T.A. 2019/2020 dan 2020/2021

Source : Regional of Educations Branch IV, Odd Semester Lima Puluh Kota Regency Data 2019/2020 and 2020/2021

Tabel 4.1.8 Jumlah Sekolah, Guru, dan Murid Madrasah Aliyah (MA) di Bawah Kementerian Agama Menurut Kecamatan di Kabupaten Lima Puluh Kota, 2019/2020 dan 2020/2021
Number of Schools, Teachers, and Pupils in Madrasah Aliyah (MA) Under The Ministry of Religious Affair by Subdistrict in Lima Puluh Kota Regency, 2019/2020 dan 2020/2021

Kecamatan Subdistrict	Sekolah/Schools					
	Negeri Public		Swasta Private		Jumlah Total	
	2019/2020	2020/2021	2019/2020	2020/2021	2019/2020	2020/2021
(1)	(2)	(3)	(4)	(5)	(6)	(7)
Payakumbuh	-	-	1	1	1	1
Akabiluru	-	-	1	1	1	1
Luak	-	-	-	-	-	-
Lareh Sago Halaban	-	-	1	1	1	1
Situjuah Limo Nagari	-	-	1	1	1	1
Harau	-	-	3	3	3	3
Guguak	1	1	2	2	3	3
Mungka	-	-	-	-	-	-
Suliki	-	-	-	-	-	-
Bukik Barisan	-	-	-	-	-	-
Gunuang Omeh	-	-	-	-	-	-
Kapur IX	-	-	-	-	-	-
Pangkalan Koto Baru	-	-	-	-	-	-
Kabupaten Lima Puluh Kota Lima Puluh Kota Regency	1	1	9	9	10	10

Bersambung/ To Be Continued

Lanjutan Tabel/*Continued Table 4.1.8*

Kecamatan Subdistrict	Guru/Teachers ¹					
	Negeri Public		Swasta Private		Jumlah Total	
	2019/2020	2020/2021	2019/2020	2020/2021	2019/2020	2020/2021
(1)	(8)	(9)	(10)	(11)	(12)	(13)
Payakumbuh	-	-	10	10	10	10
Akabiluru	-	-	23	23	23	23
Luak	-	-	-	-	-	-
Lareh Sago Halaban	-	-	17	17	17	17
Situjuh Limo Nagari	-	-	14	14	14	14
Harau	-	-	52	52	52	52
Guguak	36	36	28	28	64	64
Mungka	-	-	-	-	-	-
Suliki	-	-	-	-	-	-
Bukik Barisan	-	-	-	-	-	-
Gunuang Omeh	-	-	-	-	-	-
Kapur IX	-	-	-	-	-	-
Pangkalan Koto Baru	-	-	-	-	-	-
Kabupaten Lima Puluh Kota Lima Puluh Kota Regency	36	36	144	144	180	180

Bersambung/ *To Be Continued*

Lanjutan Tabel/Continued Table 4.1.8

Kecamatan Subdistrict	Murid/Pupils					
	Negeri Public		Swasta Private		Jumlah Total	
	2019/2020	2020/2021	2019/2020	2020/2021	2019/2020	2020/2021
(1)	(14)	(15)	(16)	(16)	(17)	(18)
Payakumbuh	-	-	28	33	28	33
Akabiluru	-	-	64	66	64	66
Luak	-	-	-	-	-	-
Lareh Sago Halaban	-	-	72	74	72	74
Situjuh Limo Nagari	-	-	77	84	77	84
Harau	-	-	136	139	136	139
Guguak	283	275	187	194	470	469
Mungka	-	-	-	-	-	-
Suliki	-	-	-	-	-	-
Bukik Barisan	-	-	-	-	-	-
Gunuang Omeh	-	-	-	-	-	-
Kapur IX	-	-	-	-	-	-
Pangkalan Koto Baru	-	-	-	-	-	-
Kabupaten Lima Puluh Kota Lima Puluh Kota Regency	283	275	564	590	847	865

Catatan/Note : ¹ Jumlah guru termasuk kepala sekolah dan guru / ¹ The total of teachers including headmaster and teacher

Sumber : Kementerian Agama Data Semester Ganjil Tahun 2019/2020 dan 2020/2021

Source : Ministry of Religious Affairs, Odd Semester Data 2019/2020 and 2020/2021

Tabel 4.1.9 Jumlah Nagari yang memiliki Fasilitas Sekolah Menurut Kecamatan dan Tingkat Pendidikan di Kabupaten Lima Puluh Kota, 2018-2020
Table
Number of Nagari Having Educational Facilities by Subdistrict and Educational Level In Lima Puluh Kota Regency, 2018-2020

Kecamatan Subdistrict	SD Primary School			SMP Junior High School			SMA Senior High School		
	2018	2019	2020	2018	2019	2020	2018	2019	2020
	(1)	(2)	(3)	(4)	(5)	(6)	(7)	(8)	(9)
Payakumbuh	7	7	7	6	6	6	2	1	1
Akabiluru	7	7	7	4	4	4	2	2	2
Luak	4	4	4	3	3	3	-	-	-
Lareh Sago Halaban	8	8	8	5	5	5	2	3	2
Situjuh Limo Nagari	5	5	5	4	4	4	3	2	2
Harau	12	12	12	7	7	8	5	4	5
Guguak	5	5	5	3	3	3	3	2	2
Mungka	5	5	5	3	3	3	1	1	2
Suliki	6	6	6	2	2	2	1	1	1
Bukik Barisan	6	6	6	5	5	5	2	2	2
Gunuang Omeh	3	3	3	3	3	3	1	1	1
Kapur IX	7	7	7	7	7	7	2	2	2
Pangkalan Koto Baru	6	6	6	5	5	5	2	2	2
Kabupaten Lima Puluh Kota Lima Puluh Kota Regency	81	81	81	57	57	58	26	23	24

Bersambung/ To Be Continued

Lanjutan Tabel/Continued Table 4.1.9

Kecamatan Subdistrict	SMK Vocational School			Perguruan Tinggi University		
	2018	2019	2020	2018	2019	2020
(1)	(11)	(12)	(13)	(14)	(15)	(16)
Payakumbuh	1	1	1	-	-	-
Akabiluru	1	-	-	-	-	-
Luak	2	2	2	-	-	-
Lareh Sago Halaban	-	-	-	-	-	-
Situjuh Limo Nagari	-	-	-	-	-	-
Harau	-	-	-	1	1	1
Guguak	2	2	2	-	-	-
Mungka	-	-	-	-	-	-
Suliki	1	1	1	-	-	-
Bukik Barisan	-	-	-	-	-	-
Gunuang Omeh	-	-	-	-	-	-
Kapur IX	-	-	-	-	-	-
Pangkalan Koto Baru	1	1	1	-	-	-
Kabupaten Lima Puluh Kota Lima Puluh Kota Regency	8	7	7	1	1	1

Sumber : BPS Pendataan (Podes)/ BPS-Statistics Lima Puluh Kota,

Source : Village Potetial Data Collecting

Table 4.1.10 Jumlah Anak Putus Sekolah Menurut Kecamatan dan Tingkat Pendidikan di Kabupaten Lima Puluh Kota, 2020
Table *Number of Children Out of School by Subdistrict and Educational Level In Lima Puluh Kota Regency, 2020*

Kecamatan Subdistrict	SD Primary School			SMP Junior High School		
	Laki-laki Male	Perempuan Female	Jumlah Total	Laki-laki Male	Perempuan Female	Jumlah Total
(1)	(2)	(3)	(4)	(5)	(6)	(7)
Payakumbuh	9	1	10	3	-	3
Akabiluru	3	-	3	2	1	3
Luak	6	-	6	1	4	5
Lareh Sago Halaban	5	4	9	9	5	14
Situjuh Limo Nagari	3	1	4	3	1	4
Harau	13	-	13	10	4	14
Guguak	2	-	2	22	1	23
Mungka	10	1	11	5	2	7
Suliki	-	-	-	-	-	-
Bukik Barisan	16	3	19	4	1	5
Gunuang Omeh	9	1	10	5	-	5
Kapur IX	4	1	5	10	8	18
Pangkalan Koto Baru	6	1	7	-	2	2
Kabupaten Lima Puluh Kota Lima Puluh Kota Regency	86	13	99	74	29	103

Sumber : Dinas Pendidikan dan Kebudayaan Kabupaten Lima Puluh Kota
 Source : Service of Educations and Culture, Odd Semester Lima Puluh Kota Regency

Tabel 4.1.11 Perkembangan Jumlah Pengajar dan Mahasiswa Pada Politeknik Pertanian Negeri Payakumbuh, 2016 - 2020
Table Growth of Amount of Lecturers and Student at State Polytechnic of Agriculture Payakumbuh, 2016 - 2020

Uraian	2016	2017	2018	2019	2020
(1)	(2)	(3)	(4)	(5)	(6)
1. Pengajar	163	158	158	181	182
a. Tetap	154	150	151	174	174
b. Tidak Tetap	9	8	7	7	8
c. Asisten	-	-	-	-	-
2. Mahasiswa	1 801	1 994	2 036	2 107	2 197
a. Aktif	1 384	1 567	1 615	1 675	1 743
b. Drop Out per TA	2	-	-	-	-
c. Lulus per TA	415	427	421	432	453

Sumber : Politeknik Negeri Payakumbuh

Source : State Politeknik Payakumbuh

Tabel 4.1.12 Angka Partipasi Murni (APM) dan Angka Partipasi Kasar (APK) Menurut Jenjang Pendidikan di Kabupaten Lima Puluh Kota, 2019 dan 2020
Table
Net Participation Rates and Gross Participation Rates by Education Level in Lima Puluh Kota Regency, 2019 and 2020

Kecamatan Subdistrict	Angka Partipasi Murni (APM) Net Participation Rates		Angka Partipasi Kasar Gross Participation Rates	
	2019	2020	2019	2020
(1)	(2)	(3)	(5)	(6)
SD/MI Elementary School	98,95	99,12	107,06	107,16
SMP/MTs Junior High School	80,50	80,25	82,65	84,28
SMA/SMK/MA Senior High School	74,82	74,55	93,72	92,74

Sumber/Source : BPS, Survei Ekonomi Nasional (Susenas)/ BPS-National Socioeconomic Survey

Tabel 4.1.13 Persentase Penduduk Berumur 15 Tahun ke Atas yang Melek Huruf Menurut Kelompok Umur di Kabupaten Lima Puluh Kota, 2019 dan 2020
Table Percentage of Literate People Aged 15 Years and Over by Age Group in Lima Puluh Kota Regency, 2019 and 2020

Kelompok Umur Age Group	2019	2020
(1)	(2)	(3)
15 - 19	10,40	10,14
20 - 24	8,03	9,46
25 - 29	10,35	8,62
30 - 34	9,57	11,33
35 - 39	11,29	9,68
40 - 44	8,63	8,60
45 - 49	8,79	8,68
50 +	31,82	32,81
<i>Jumlah/Total</i>		
15 - 24	18,43	19,60
15 - 44	58,27	57,82
15 +	98,89	99,31
45+	40,61	41,49

Sumber : BPS, Survei Ekonomi Nasional (Susenas)/ BPS-National Socioeconomic Survey

4.2. KESEHATAN DAN KELUARGA BERENCANA HEALTH AND FAMILY PLANNING

Tabel 4.2.1 Jumlah Nagari yang memiliki Sarana Kesehatan Menurut Kecamatan di Kabupaten Lima Puluh Kota , 2018 -2020
Table Number of Nagari Having Health Facilities by Subdistrict In Lima Puluh Kota Regency, 2018 - 2020

Kecamatan Subdistrict	Rumah Sakit Hospital			Rumah Sakit Bersalin Maternity Hospital		
	2018	2019	2020	2018	2019	2020
(1)	(2)	(3)	(4)	(5)	(6)	(7)
Payakumbuh	-	-	-	-	-	-
Akabiluru	-	-	-	-	-	-
Luak	-	-	-	-	-	-
Lareh Sago Halaban	-	-	-	-	-	-
Situjuh Limo Nagari	-	-	-	-	-	-
Harau	-	-	-	-	-	-
Guguak	-	-	-	-	-	-
Mungka	-	-	-	-	-	-
Suliki	1	1	1	-	-	-
Bukik Barisan	-	-	-	-	-	-
Gunuang Omeh	-	-	-	-	-	-
Kapur IX	-	-	-	-	-	-
Pangkalan Koto Baru	-	-	-	-	-	-
Kabupaten Lima Puluh Kota Lima Puluh Kota Regency	1	1	1	-	-	-

Bersambung/ To Be Continued

Lanjutan Tabel/Continued Table 4.2.1

Kecamatan Subdistrict	Poliklinik Polyclinic			Puskesmas Public Health Center		
	2018	2019	2020	2018	2019	2020
(1)	(8)	(9)	(10)	(11)	(12)	(13)
Payakumbuh	1	-	-	1	1	1
Akabiluru	-	-	-	2	2	2
Luak	-	-	-	2	1	1
Lareh Sago Halaban	1	-	-	2	2	2
Situjuh Limo Nagari	-	-	-	1	1	1
Harau	1	1	1	3	2	2
Guguak	1	-	-	2	2	2
Mungka	-	1	-	1	-	1
Suliki	-	-	-	1	1	1
Bukik Barisan	-	-	-	3	3	3
Gunuang Omeh	-	-	-	1	1	1
Kapur IX	-	-	-	2	2	2
Pangkalan Koto Baru	-	-	-	3	3	3
Kabupaten Lima Puluh Kota Lima Puluh Kota Regency	4	2	1	24	21	22

Bersambung/ To Be Continued

Lanjutan Tabel/*Continued Table 4.2.1*

Kecamatan Subdistrict	Puskesmas Pembantu Subsidiary of Public Health Center			Apotek Pharmacy		
	2018	2019	2020	2018	2019	2020
(1)	(14)	(15)	(16)	(17)	(18)	(19)
Payakumbuh	5	5	5	2	2	1
Akabiluru	7	6	6	1	1	1
Luak	2	3	3	-	2	2
Lareh Sago Halaban	7	6	6	1	1	1
Situjuah Limo Nagari	4	5	5	1	1	1
Harau	8	7	7	2	2	2
Guguak	5	5	5	2	2	2
Mungka	5	4	3	-	1	1
Suliki	3	4	4	2	1	1
Bukik Barisan	4	3	3	-	-	-
Gunuang Omeh	3	3	3	-	-	-
Kapur IX	5	4	3	-	-	-
Pangkalan Koto Baru	2	3	3	1	1	1
Kabupaten Lima Puluh Kota Lima Puluh Kota Regency	60	58	56	12	14	13

Sumber : BPS Pendataan Potensi Desa (PODES)

Source : BPS-Statistics Lima Puluh Kota, Village Potetial Data Collecting

Tabel 4.2.2 Jumlah Tenaga Kesehatan Menurut Kecamatan di Kabupaten Lima Puluh Kota, 2020
Table Number of Medical Personnel by Subdistrict In Lima Puluh Kota Regency, 2020

Kecamatan Subdistrict	Dokter Doctor	Perawat Nurse	Bidan Midwife	Farmasi Pharmaceutical	Ahli Gizi Nutritionist
(1)	(2)	(3)	(4)	(5)	(6)
Payakumbuh	3	5	27	2	1
Akabiluru	4	8	26	3	2
Luak	2	5	23	2	1
Lareh Sago Halaban	3	11	34	3	2
Situjuh Limo Nagari	3	8	21	1	1
Harau	5	21	43	4	2
Guguak	5	14	32	5	2
Mungka	2	7	17	2	2
Suliki	2	4	13	1	1
Bukik Barisan	5	15	34	5	2
Gunuang Omeh	2	3	16	1	-
Kapur IX	3	10	32	3	1
Pangkalan Koto Baru	6	16	29	3	2
Kabupaten Lima Puluh Kota Lima Puluh Kota Regency	45	127	347	35	19

Sumber : Dinas Kesehatan Kabupaten Lima Puluh Kota

Source : Regional Office of Health at Lima Puluh Kota Regency

Table 4.2.3 Jumlah Rumah Sakit Umum, Rumah Sakit Khusus, Rumah Sakit Bersalin, Puskesmas, Klinik Kesehatan Posyandu, dan Polindes Menurut Kecamatan di Kabupaten Lima Puluh Kota, 2019 dan 2020
Number of General Hospital, Special Hospital, Maternity Hospital, Public Health Center, Medical Clinic, Village Maternity Cottage by Subdistrict in Lima Puluh Kota Regency, 2019 and 2020

Kecamatan Subdistrict	RumahSakitUmum General Hospital		RumahSakitKhusus Special Hospital		RumahSakitBersalin/ Rumah Bersalin Maternity Hospital	
	2019	2020	2019	2020	2019	2020
(1)	(2)	(3)	(4)	(5)	(6)	(7)
Payakumbuh	-	-	-	-	-	-
Akabiluru	-	-	-	-	-	-
Luak	-	-	-	-	-	-
Lareh Sago Halaban	-	-	-	-	-	-
Situjuh Limo Nagari	-	-	-	-	-	-
Harau	-	-	-	-	-	-
Guguak	-	-	-	-	-	-
Mungka	-	-	-	-	-	-
Suliki	1	1	-	-	-	-
Bukik Barisan	-	-	-	-	-	-
Gunuang Omeh	-	-	-	-	-	-
Kapur IX	-	-	-	-	-	-
Pangkalan Koto Baru	-	-	-	-	-	-
Kabupaten Lima Puluh Kota Lima Puluh Kota Regency	1	1	-	-	-	-

Bersambung/ To Be Continued

Lanjutan Tabel/Continued Table 4.2.3

Kecamatan Subdistrict	Puskesmas/ Public Health Center		Klinik Kesehatan/ Medical Clinic		Posyandu/ Integrated Service Post		Polindes/ Village Maternity Cottage	
	2019	2020	2019	2020	2019	2020	2019	2020
(1)	(8)	(9)	(8)	(9)	(10)	(11)	(12)	(13)
Payakumbuh	1	1	1	-	54	54	13	13
Akabiluru	2	2	1	1	38	38	9	9
Luak	1	1	1	1	37	37	12	12
Lareh Sago Halaban	2	2	-	1	57	57	11	11
Situjuh Limo Nagari	1	1	-	2	27	27	10	10
Harau	2	2	2	1	59	59	10	10
Guguak	2	2	1	-	56	56	9	9
Mungka	1	1	-	-	33	33	10	10
Suliki	1	1	-	-	37	37	8	8
Bukik Barisan	3	3	-	-	47	47	15	15
Gunuang Omeh	1	1	-	-	26	26	4	4
Kapur IX	2	2	-	-	34	34	13	13
Pangkalan Koto Baru	3	3	1	1	42	42	7	7
Kabupaten Lima Puluh Kota Lima Puluh Kota Regency	22	22	7	7	547	547	131	131

Sumber : Dinas Kesehatan Kabupaten Lima Puluh Kota

Source : Regional Office of Health at Lima Puluh Kota Regency

Tabel 4.2.4 Jumlah Kematian Bayi, Anak-anak dan Ibu Melahirkan menurut Kecamatan di Kabupaten Lima Puluh Kota, 2020
Table Number of Infant Mortality, Child and Maternal by Subdistrict In Lima Puluh Kota Regency, 2020

Kecamatan Subdistrict	Bayi Infant	Anak-anak Children	Ibu Melahirkan Maternal
(1)	(2)	(3)	(4)
Payakumbuh	1	1	1
Akabiluru	4	-	1
Luak	6	-	-
Lareh Sago Halaban	5	1	2
Situjuh Limo Nagari	-	1	-
Harau	7	2	-
Guguak	11	-	-
Mungka	2	-	1
Suliki	2	1	-
Bukik Barisan	5	-	-
Gunuang Omeh	5	-	-
Kapur IX	10	-	1
Pangkalan Koto Baru	1	-	-
Kabupaten Lima Puluh Kota Lima Puluh Kota Regency	59	6	6

Sumber : Dinas Kesehatan Kabupaten Lima Puluh Kota

Source : Regional Office of Health at Lima Puluh Kota Regency

Tabel 4.2.5 Jumlah Bayi Lahir Hidup dan Lahir Mati Menurut Kecamatan di Kabupaten Lima Puluh Kota, 2020
Table *Number of Babies Born alive and Stillborn by Subdistrict In Lima Puluh Kota Regency, 2020*

Kecamatan Subdistrict	Bayi Lahir Hidup Babies Born Alive	Bayi Lahir Mati Stillborn
(1)	(2)	(3)
Payakumbuh	581	6
Akabiluru	411	2
Luak	432	2
Lareh Sago Halaban	580	2
Situjuh Limo Nagari	359	1
Harau	981	4
Guguak	570	2
Mungka	412	1
Suliki	214	-
Bukik Barisan	359	3
Gunuang Omeh	238	2
Kapur IX	504	5
Pangkalan Koto Baru	488	3
Kabupaten Lima Puluh Kota Lima Puluh Kota Regency	6 129	33

Sumber : Dinas Kesehatan Kabupaten Lima Puluh Kota

Source : Regional Office of Health at Lima Puluh Kota Regency

Tabel 4.2.6 Jumlah Penyakit Menular Menurut Jenis di Kabupaten Lima Puluh Kota, 2016-2020
Table *Number of Communicable Diseases by Type In Lima Puluh Kota Regency, 2016-2020*

Penyakit Menular Communicable Diseases	2016	2017	2018	2019	2020
(1)	(2)	(3)	(4)	(5)	(6)
Demam Berdarah / <i>Dengue fever</i>	230	237	52	81	42
Malaria / <i>Malaria</i>	2	-	-	-	-
TB Klinis / <i>Clinical Tuberculosis</i>	395	191	223	155	181
TB BTA + / <i>BTA + Tuberculosis</i>	213	390	156	218	129
Diare / <i>Diarrhea</i>	6 566	5 843	6 026	6 512	4 560
Filariasis / <i>Filariasis</i>	14	-	-	-	-
Kusta / <i>Leprosy</i>	4	-	3	2	5
Rabies / <i>Rabies</i>	-	42	34	222	-
Gigitan / <i>Bite Case</i>	392	381	394	493	453

Sumber : Dinas Kesehatan Kabupaten Lima Puluh Kota
 Source : *Regional Office of Health at Lima Puluh Kota Regency*

Tabel 4.2.7 Jumlah Penanganan Penyakit Diare dan Demam Berdarah Menurut Kecamatan di Kabupaten Lima Puluh Kota, 2020
Table Number of Diarrhea Diseases and Dengue Fever Treatment by Sub district In Lima Puluh Kota Regency, 2020

Kecamatan Subdistrict	Diare Diarrhea	Demam Berdarah Dangue Fever
(1)	(2)	(3)
Payakumbuh	296	8
Akabiluru	341	1
Luak	252	14
Lareh Sago Halaban	753	-
Situjuh Limo Nagari	481	-
Harau	598	15
Guguak	529	2
Mungka	108	-
Suliki	41	-
Bukik Barisan	253	1
Gunuang Omeh	129	1
Kapur IX	334	-
Pangkalan Koto Baru	445	-
Kabupaten Lima Puluh Kota Lima Puluh Kota Regency	4 560	42

Sumber : Dinas Kesehatan Kabupaten Lima Puluh Kota

Source : Regional Office of Health at Lima Puluh Kota Regency

Tabel 4.2.8 Jumlah Peserta Asuransi Kesehatan Menurut Jenis dan Kecamatan di Kabupaten Lima Puluh Kota, 2020
Table *Number of Health Insurance Membership by Categories and Subdistrict In Lima Puluh Kota Regency, 2020*

Kecamatan Subdistrict	Jaminan Kesehatan Nasional / National Health Insurance			
	PBI APBN	PBI APBD	Penerima upah Wage Earners	Mandiri independent
(1)	(2)	(3)	(4)	(5)
Payakumbuh	19 559	2 211	5 704	4 245
Akabiluru	16 214	2 293	4 105	3 556
Luak	12 133	5 417	4 551	3 132
Lareh Sago Halaban	18 084	2 827	4 044	3 776
Situjuh Limo Nagari	8 930	1 845	2 770	2 672
Harau	24 983	3 362	9 609	6 421
Guguak	12 862	3 609	6 662	5 433
Mungka	12 483	2 484	2 369	3 121
Suliki	7 614	1 540	2 609	1 705
Bukik Barisan	15 120	1 994	2 143	1 591
Gunuang Omeh	7 486	1 426	1 209	1 199
Kapur IX	14 520	4 590	2 482	2 000
Pangkalan Koto Baru	15 586	3 107	3 825	2 458
Kabupaten Lima Puluh Kota Lima Puluh Kota Regency	185 574	36 705	52 082	41 309

Sumber : Dinas Kesehatan Kabupaten Lima Puluh Kota
 Source : Regional Office of Health at Lima Puluh Kota Regency

Tabel 4.2.9 Indikator Pelayanan Rumah Sakit Menurut Jenis di Kabupaten Lima Puluh Kota, 2016-2020
Table *Indicator of Hospital Service by Categories In Lima Puluh Kota Regency, 2016-2020*

Penyakit Menular <i>Communicable Diseases</i>	Tahun / Years				
	2016	2017	2018	2019	2020
(1)	(2)	(3)	(4)	(5)	(6)
Angka Penggunaan Tempat Tidur <i>Bed Occupancy Ratio</i>	44,07	52,02	51,30	53,60	27,70
Rata-Rata Lama Pasien Dirawat <i>Length of Stay</i>	3,28	3,90	4,40	3,50	3,70
Tenggang Perputaran <i>Turn Over Interval</i>	5,09	4,42	4,20	3,90	12,10
Angka Kematian <i>Net Death Rate</i>	16,53	2,83	31,60	1,86	48,16
Angka Kematian Umum <i>Gross Death Rate</i>	35,03	1,98	48,40	5,28	69,06

Sumber : Dinas Kesehatan Kabupaten Lima Puluh Kota
 Source : *Regional Office of Health at Lima Puluh Kota Regency*

Tabel 4.2.10 Pelayanan Kesehatan Penderita Diabetes Melitus (DM) Menurut Kecamatan dan Puskesmas di Kabupaten Lima Puluh Kota, 2020
Table Numbers of health services for people with Diabetes Melitus (DM) by subdistrict and Public Health Center In Lima Puluh Kota Regency, 2020

Kecamatan Subdistrict	Puskesmas Public Health Center	Jumlah Penderita Diabetes Melitus Number of Patients (DM)	Penderita DM yang Mendapatkan Pelayanan Kesehatan Standar The Number of DM Patients who get standard Health Services
(1)	(2)	(3)	(4)
Payakumbuh	Koto Baru Simalanggang	6 296	201
Akabiluru	Piladang	1 885	33
	Batu Hampar	3 008	58
Luak	Mungo	4 938	185
Lareh Sago Halaban	Pakan Raba'a	4 147	139
	Halaban	2 625	166
Situjuah Limo Nagari	Situjuah	3 933	138
Harau	Tanjung Pati	6 108	148
	Taram	3 014	105
Guguak	Dangung-Dangung	4 836	111
	Padang Kandis	1 760	37
Mungka	Mungka	4 870	154
Suliki	Suliki	2 770	70
Bukik Barisan	Baruah Gunuang	1 338	88
	Maek	1 767	16
	Banja Laweh	1 104	24
Gunuang Omeh	Koto Tinggi	2 418	71
Kapur IX	Muaro Paiti	3 038	51
	Sialang	2 307	45
Pangkalan Koto Baru	Pangkalan	3 469	5
	Rimbo Data	757	13
	Gunuang Malintang	1 277	31
Kabupaten Lima Puluh Kota Lima Puluh Kota Regency		67 665	1 889

Sumber : Dinas Kesehatan Kabupaten Lima Puluh Kota

Source : Regional Office of Health at Lima Puluh Kota Regency

Tabel 4.2.11 Pelayanan Kesehatan Penderita Hipertensi Menurut Jenis Kelamin, Kecamatan, dan Puskesmas di Kabupaten Lima Puluh Kota, 2020
Numbers of Health Services for Patients With Hypertension by Sex, Subdistrict, and Public Health Center In Lima Puluh Kota Regency, 2020

Kecamatan Subdistrict	Puskesmas Public Health Center	Jumlah Penderita Hipertensi Berusia/Number of Hypertensive Patients		Mendapat Pelayanan Kesehatan / Obtaining Health Services	
		Laki-Laki Male	Perempuan Female	Lak-Laki Male	Perempuan Female
(1)	(2)	(3)	(4)	(6)	(7)
Payakumbuh	Koto Baru Simalanggang	3 084	3 212	121	464
Akabiluru	Piladang	940	945	23	89
	Batu Hampar	1 441	1 567	53	204
Luak	Mungo	2 402	2 536	286	1 103
Lareh Sago Halaban	Pakan Raba'a	1 995	2 152	99	383
	Halaban	1 316	1 309	93	359
Situjuah Limo Nagari	Situjuah	1 901	2 032	87	335
Harau	Tanjung Pati	3 033	3 075	127	489
	Taram	1 481	1 533	81	310
Guguak	Dangung-Dangung	2 346	2 490	50	191
	Padang Kandis	822	938	44	172
Mungka	Mungka	2 375	2 495	170	656
Suliki	Suliki	1 327	1 443	142	546
Bukik Barisan	Baruah Gunuang	640	698	90	348
	Maek	877	890	61	237
	Banja Laweh	525	579	41	159
Gunuang Omeh	Koto Tinggi	1 197	1 221	60	230
Kapur IX	Muaro Paiti	1 556	1 482	87	336
	Sialang	1 165	1 142	8	31
Pangkalan Koto Baru	Pangkalan	1 724	1 745	12	46
	Rimbo Data	384	373	19	71
	Gunuang Malintang	666	611	57	221
Jumlah/ Total		33 197	34 468	1 811	6 980

Sumber : Dinas Kesehatan Kabupaten Lima Puluh Kota

Source : Regional Office of Health at Lima Puluh Kota Regency

Tabel 4.2.12 Cakupan Pelayanan Kesehatan Pada Ibu Hamil, Ibu Bersalin, dan Nifas Menurut Menurut Kecamatan dan Puskesmas di Kabupaten Lima Puluh Kota, 2020
Numbers of Health Services for Pregnant, Maternity, and Postpartum women Subdistrict In Lima Puluh Kota Regency, 2020

Kecamatan Subdistrict	Puskesmas Public Health Center	Ibu Hamil Pregnant Women		Ibu Bersalin/Nifas/ Maternity/ Postpartum Women	
		K1	K4	Persalinan Ditolong Nakes Assisted by Health Workes	Persalinan Difasyankes In ahealth Care Facility
(1)	(2)	(3)	(4)	(5)	(6)
Payakumbuh	Koto Baru Simalanggang	644	560	583	583
Akabiluru	Batuhampar	284	257	257	257
	Piladang	222	175	184	184
Luak	Mungo	535	450	436	436
Lareh Sago Halaban	Halaban	288	253	228	228
	Pakan Raba'a	441	386	360	360
Situjuh Limo Nagari	Situjuh	397	325	358	358
Harau	Taram	350	351	346	346
	Tanjung Pati	701	633	636	636
Guguak	Dangung-Dangung	550	489	465	465
	Padang Kandis	121	104	107	107
Mungka	Mungka	525	436	413	413
Suliki	Suliki	253	217	215	215
Bukik Barisan	Maek	134	121	135	135
	Baruah Gunuang	145	124	124	124
	Banja Laweh	108	102	97	97
Gunuang Omeh	Koto Tinggi	284	266	239	239
Kapur IX	Muaro Paiti	335	263	281	281
	Sialang	257	242	222	222
Pangkalan Koto Baru	Pangkalan	368	324	288	288
	Rimbo Data	84	83	79	79
	Gunuang Malintang	110	105	109	109
Kabupaten Lima Puluh Kota Lima Puluh Kota Regency		7 136	6 266	6 162	6 162

Bersambung/ To Be Continued

Lanjutan Tabel/Continued Table 4.2.12

Kecamatan Subdistrict	Puskesmas Public Health Center	Ibu Bersalin /Nifas Maternity/ Postpartum Women			Ibu Nifas Mendapatkan VIT A Post Partum Women who Obtain Vitamin A
		KF1	KF2	KF3	
(1)	(2)	(7)	(8)	(9)	(10)
Payakumbuh	Koto Baru Simalanggang	583	582	536	583
	Batuhampar	257	260	242	257
	Piladang	184	184	178	183
Luak	Mungo	436	436	448	427
Lareh Sago Halaban	Halaban	228	221	223	228
	Pakan Raba'a	360	360	319	359
Situjuh Limo Nagari	Situjuh	358	353	355	356
Harau	Taram	346	344	336	347
	Tanjung Pati	636	620	629	636
Guguak	Dangung-Dangung	465	466	456	462
	Padang Kandis	107	116	104	108
Mungka	Mungka	413	406	381	413
Suliki	Suliki	215	205	207	218
Bukik Barisan	Maek	135	129	131	135
	Baruah Gunuang	124	124	124	124
	Banja Laweh	97	101	101	96
Gunuang Omeh	Koto Tinggi	239	231	239	239
Kapur IX	Muaro Paiti	281	280	288	284
	Sialang	222	206	194	222
Pangkalan Koto Baru	Pangkalan	288	288	276	285
	Rimbo Data	79	79	82	79
	Gunuang Malintang	109	109	114	109
Kabupaten Lima Puluh Kota Lima Puluh Kota Regency		6 162	6 100	5 963	6 150

Sumber : Dinas Kesehatan Kabupaten Lima Puluh Kota

Source : Regional Office of Health at Lima Puluh Kota Regency

Tabel 4.2.13 Persentase Bayi Yang di Imunisasi Menurut Puskesmas dan Kecamatan di Kabupaten Lima Puluh Kota, 2016 - 2020
Table *Percentage of Infants immunized by Public Health Centers and Subdistrict In Lima Puluh Kota Regency, 2016 -2020*

Kecamatan Subdistrict	Puskesmas Public Health Center	Persentase Bayi Yang Diimunisasi / Percentage of Infants Immunized				
		2016	2017	2018	2019	2020
(1)	(2)	(3)	(4)	(5)	(6)	(7)
Payakumbuh	Koto Baru Simalanggang	42,81	63,97	70,40	82,40	44,10
Akabiluru	Batuhampar	82,0	94,09	91,30	86,80	60,50
	Piladang	53,09	70,25	84,20	84,40	52,30
Luak	Mungo	55,45	62,48	54,50	77,70	35,20
Lareh Sago Halaban	Halaban	37,90	61,07	83,90	84,60	46,70
	Pakan Raba'a	61,01	72,44	56,80	74,40	24,30
Situjuh Limo Nagari	Situjuh	57,76	58,73	45,50	73,60	17,80
Harau	Taram	65,83	82,16	87,70	91,60	56,80
	Tanjung Pati	71,74	76,69	81,10	87,00	51,60
Guguak	Dangung-Dangung	80,20	83,17	68,80	81,40	42,30
	Padang Kandis	59,46	92,11	96,80	88,70	21,70
Mungka	Mungka	59,03	59,05	62,90	80,80	31,20
Suliki	Suliki	68,69	53,36	83,10	83,30	20,70
Bukik Barisan	Maek	71,72	109,66	129,60	84,40	34,60
	Baruah Gunuang	91,49	87,96	62,60	83,70	33,60
	Banja Laweh	82,35	118,49	81,40	75,20	59,50
Gunuang Omeh	Koto Tinggi	59,69	89,69	81,20	84,00	5,90
Kapur IX	Muaro Paiti	88,24	65,24	83,40	88,20	50,30
	Sialang	132,51	81,53	79,80	87,30	32,90
Pangkalan Koto Baru	Pangkalan	55,04	57,33	69,50	83,70	39,60
	Rimbo Data	87,65	120,73	84,10	83,80	70,90
	Gunuang Malintang	122,06	94,20	87,00	90,40	75,20

Sumber : Dinas Kesehatan Kabupaten Lima Puluh Kota
 Source : Regional Office of Health at Lima Puluh Kota Regency

Tabel 4.2.14 Status Gizi Balita Berdasarkan BB/U, TB/U, dan BB/TB Menurut Kecamatan dan Puskesmas di Kabupaten Lima Puluh Kota, 2020
Table Nutritional Status of Children Under Five Years Old basen on Underweight, Stunting, and Wasting Category by Subdistrict and Public Health Center in Lima Puluh Kota Regency, 2020

Kecamatan Subdistrict	Puskesmas Public Health Center	Jumlah Balita 0-59 Bulan yang Ditimbang dan Diukur Tinggi			
		Badan /Number of Children under five years old weighed and measured	Balita Gizi Kurang (BB/U)/ Underweight Toddler (BB/U)	Balita Pendek (TB/U) Stunting Toddler (TB/U)	Balita Kurus (BB/TB) Wasting Toddler (BB/TB)
(1)	(2)	(3)	(4)	(5)	(6)
Payakumbuh	Koto Baru Simalanggang	2 185	124	199	48
Akabiluru	Batuhampar	974	112	95	38
	Piladang	659	31	34	15
Luak	Mungo	1 718	142	116	152
Lareh Sago Halaban	Halaban	999	41	60	10
	Pakan Raba'a	1 425	96	105	65
Situjuh Limo Nagari	Situjuh	1 388	104	153	32
Harau	Taram	1 208	50	52	34
	Tanjung Pati	2 511	170	131	154
Guguak	Dangung-Dangung	1 478	77	83	76
	Padang Kandis	481	27	10	21
Mungka	Mungka	1 691	106	100	67
Suliki	Suliki	782	86	84	62
Bukik Barisan	Maek	639	79	57	66
	Baruah Gunuang	436	45	66	16
	Banja Laweh	410	48	46	15
Gunuang Omeh	Koto Tinggi	841	85	130	44
Kapur IX	Muaro Paiti	1 081	138	100	92
	Sialang	830	48	65	4
Pangkalan Koto Baru	Pangkalan	1 235	155	194	95
	Rimbo Data	349	45	40	27
	Gunuang Malintang	461	56	53	28
Kabupaten Lima Puluh Kota Lima Puluh Kota Regency		23 781	1 865	1 973	1 161

Sumber : Dinas Kesehatan Kabupaten Lima Puluh Kota

Source : Regional Office of Health at Lima Puluh Kota Regency

Tabel 4.2.15 Angka Kematian Bayi Menurut Puskesmas dan Jenis Kelamin di Kabupaten Lima Puluh Kota, 2020
Table Infant Mortality Rate by Public Health Centers and Sex In Lima Puluh Kota Regency, 2020

Kecamatan <i>Subdistrict</i>	Puskesmas <i>Public Health Center</i>	Angka Kematian Bayi <i>Infant Mortality Rate</i>	
		Laki-Laki <i>Male</i>	Perempuan <i>Female</i>
(1)	(2)	(3)	(4)
Payakumbuh	Koto Baru Simalanggang	0,3	-
Akabiluru	Batuhampar	-	-
	Piladang	0,6	0,7
Luak	Mungo	1,2	0,7
Lareh Sago Halaban	Halaban	-	-
	Pakan Raba'a	0,6	1,0
Situjuh Limo Nagari	Situjuh	-	-
Harau	Taram	0,6	0,7
	Tanjung Pati	0,3	0,7
Guguak	Dangung-Dangung	1,2	1,0
	Padang Kandis	0,6	0,7
Mungka	Mungka	0,3	0,3
Suliki	Suliki	0,3	0,3
Bukik Barisan	Maek	0,6	0,3
	Baruah Gunuang	0,3	0,3
	Banja Laweh	-	-
Gunuang Omeh	Koto Tinggi	0,9	0,7
Kapur IX	Muaru Paiti	1,2	0,3
	Sialang	0,9	0,7
Pangkalan Koto Baru	Pangkalan	-	-
	Rimbo Data	-	0,3
	Gunuang Malintang	-	-
Kabupaten Lima Puluh Kota <i>Lima Puluh Kota Regency</i>		10,3	8,8

Sumber : Dinas Kesehatan Kabupaten Lima Puluh Kota

Source : Regional Office of Health at Lima Puluh Kota Regency

Tabel 4.2.16 Angka Kelahiran Kasar Menurut Puskesmas dan Kecamatan di Kabupaten Lima Puluh Kota, 2020
Table Crude Birth Rate by Public Health Centers and Subdistrict In Lima Puluh Kota Regency, 2020

Kecamatan Subdistrict	Puskesmas Public Health Center	Angka Kelahiran Kasar Crude Birth Rate	
		Laki-Laki Male	Perempuan Female
(1)	(2)	(3)	(4)
Payakumbuh	Koto Baru Simalanggang	17,4	16,6
Akabiluru	Batuhampar	17,1	13,9
	Piladang	14,1	15,0
Luak	Mungo	14,7	18,1
Lareh Sago Halaban	Halaban	19,9	15,3
	Pakan Raba'a	21,0	15,7
Situjuah Limo Nagari	Situjuah	17,6	14,3
Harau	Taram	18,0	17,5
	Tanjung Pati	19,6	17,7
Guguak	Dangung-Dangung	18,7	16,2
	Padang Kandis	15,9	15,3
Mungka	Mungka	19,0	16,4
Suliki	Suliki	13,8	14,1
Bukik Barisan	Maek	16,9	13,7
	Baruah Gunuang	14,7	11,0
	Banja Laweh	13,0	15,8
Gunuang Omeh	Koto Tinggi	21,3	16,4
Kapur IX	Muaro Paiti	17,0	18,5
	Sialang	20,2	15,2
Pangkalan Koto Baru	Pangkalan	15,7	15,5
	Rimbo Data	20,0	15,4
	Gunuang Malintang	21,8	22,0
Kabupaten Lima Puluh Kota Lima Puluh Kota Regency		17,8	16,1

Sumber : Dinas Kesehatan Kabupaten Lima Puluh Kota

Source : Regional Office of Health at Lima Puluh Kota Regency

Tabel 4.2.17 Kumulatif Peserta Aktif KB Menurut Jenis Alat Kontrasepsi dan Kecamatan di Kabupaten Lima Puluh Kota, 2020
Table Cumulative of Active Acceptors by Contraception and Subdistrict In Lima Puluh Kota Regency, 2020

Kecamatan Subdistrict	IUD Spiral	PIL FP Pill	Medis Operasi Pria Medical Male Operation	Suntik injection	Implan Implan	Kondom Condom	Medis Operasi Wanita Medical Female Operation
(1)	(2)	(3)	(4)	(5)	(6)	(7)	(8)
Payakumbuh	219	575	32	1 925	803	171	185
Akabiluru	234	305	12	1 570	237	122	90
Luak	333	356	9	1 568	229	145	118
Lareh Sago Halaban	242	539	22	2 808	464	191	104
Situjuh Limo Nagari	719	265	9	836	380	125	94
Harau	770	1 014	29	3 446	744	343	270
Guguak	355	331	4	1 988	320	177	157
Mungka	136	375	7	1 691	358	225	100
Suliki	213	172	13	569	136	74	115
Bukik Barisan	127	384	-	1 834	164	213	65
Gunuang Omeh	92	446	-	596	221	51	87
Kapur IX	113	1 020	2	1 589	678	166	50
Pangkalan Koto Baru	180	439	5	1 900	486	159	116
Kabupaten Lima Puluh Kota Lima Puluh Kota Regency	3 733	6 221	144	22 340	5 220	2 162	1 551

Sumber : DPPKBPPPA Kabupaten Lima Puluh Kota

Source : Women Empowerment and Family Planning Agency of Lima Puluh Kota Regency

Tabel 4.2.18 Target dan Realisasi Peserta KB Baru Menurut Kecamatan di Kabupaten Lima Puluh Kota, 2020
Table Target and Realization New Family Planing Participan by Sub district In Lima Puluh Kota Regency, 2020

Kecamatan Subdistrict	Target Target	Realisasi Realization	Persentase Percentage
(1)	(2)	(3)	(4)
Payakumbuh	771	566	73,40
Akabiluru	586	609	103,90
Luak	619	842	136,00
Lareh Sago Halaban	580	584	100,70
Situjuh Limo Nagari	398	324	81,40
Harau	992	1 132	114,10
Guguak	478	480	100,40
Mungka	483	481	99,60
Suliki	116	129	111,20
Bukik Barisan	508	393	77,40
Gunuang Omeh	226	272	120,40
Kapur IX	637	719	102,40
Pangkalan Koto Baru	423	502	118,70
Kabupaten Lima Puluh Kota Lima Puluh Kota Regency	6 817	7 033	102,40

Sumber : DPPKBPPA Kabupaten Lima Puluh Kota

Source : Women Empowerment and Family Planning Agency of Lima Puluh Kota Regency

Tabel 4.2.19 Banyaknya Anak Umur 7 Sampai Dengan 15 Tahun yang Belum/ Tidak Sekolah Menurut Jenis Kelamin dan Kecamatan di Kabupaten Lima Puluh Kota, 2020
Numbers of the Not Yet/Not In School Children Aged 7 Until 15 Years by Sex and Subdistrict In Lima Puluh Kota Regency, 2020

Kecamatan Subdistrict	Anak Belum/Tidak sekolah umur 7 s/d 15 tahun Not Yet/Not in School Children aged 7 until 15 Years		
	Laki-laki Male	Perempuan Female	Jumlah Total
(1)	(2)	(3)	(4)
Payakumbuh	144	98	242
Akabiluru	63	63	126
Luak	84	37	121
Lareh Sago Halaban	98	41	139
Situjuh Limo Nagari	99	32	131
H a r a u	58	18	76
Guguak	61	37	98
Mungka	146	87	233
Suliki	49	37	86
Bukik Barisan	57	35	92
Gunuang Omeh	80	77	157
Kapur IX	98	75	173
Pangkalan Koto Baru	170	125	295
Kabupaten Lima Puluh Kota Lima Puluh Kota Regency	1 207	762	1 969

Sumber : DPPKBPPPA Kabupaten Lima Puluh Kota

Source : Women Empowerment and Family Planning Agency of Lima Puluh Kota Regency

Tabel 4.2.20 Banyaknya Jumlah Keluarga Menurut Tingkat Kesejahteraan dan Kecamatan di Kabupaten Lima Puluh Kota, 2020
Table Numbers of Household by Welfare Level and Subdistrict In Lima Puluh Kota Regency, 2020

Kecamatan Subdistrict	Jumlah Keluarga Number of Family	Tingkat Kesejahteraan Welfare Level		
		Pra Sejahtera	Sejahtera I	Sejahtera II
(1)	(2)	(3)	(4)	(5)
Payakumbuh	9 671	247	2 420	7 004
Akabiluru	7 707	110	1 314	6 283
Luak	8 087	397	1 756	5 934
Lareh Sago Halaban	12 267	489	4 222	7 556
Situjuh Limo Nagari	6 847	177	956	5 714
H a r a u	13 718	553	4 865	8 300
Guguak	10 097	262	3 799	6 036
Mungka	7 486	144	1 349	5 993
Suliki	4 334	125	528	3 681
Bukik Barisan	7 181	397	1 714	5 070
Gunuang Omeh	3 910	63	507	3 340
Kapur IX	7 525	577	2 298	4 650
Pangkalan Koto Baru	7 502	459	2 377	4 666
Kabupaten Lima Puluh Kota Lima Puluh Kota Regency	106 332	4 000	28 105	74 227

Sumber : DPPKBPPA Kabupaten Lima Puluh Kota

Source : Women Empowerment and Family Planning Agency of Lima Puluh Kota Regency

4.3. AGAMA DAN SOSIAL LAINNYA RELIGION AND SOCIAL AFFAIRS

Tabel 4.3.1 Jumlah Penduduk Menurut Kecamatan dan Agama yang Dianut di Kabupaten Lima Puluh Kota , 2020
Table Population by Subdistrict and Religion in Lima Puluh Kota Regency, 2020

Kecamatan Subdistrict	Islam	Kristen / Christian		Budha / Buddhism	Hindu / Hinduism	Jumlah / Total
		Potestan Potestant	Katholik/ Catholic			
(1)	(2)	(3)	(4)	(5)	(6)	(7)
Payakumbuh	34 607	-	-	-	-	34 607
Akabiluru	28 523	-	-	-	-	28 523
Luak	27 692	6	-	-	-	27 698
Lareh Sago Halaban	38 973	23	-	-	-	38 996
Situjuh Limo Nagari	22 051	-	-	-	-	22 051
H a r a u	41 640	571	219	-	-	42 430
Guguak	36 639	-	-	-	-	36 639
Mungka	27 304	3	-	-	-	27 307
Suliki	15 516	-	-	-	-	15 516
Bukik Barisan	23 565	-	-	-	-	23 565
Gunuang Omeh	14 941	-	-	-	-	14 941
Kapur IX	26 479	-	-	-	-	26 479
Pangkalan Koto Baru	30 554	50	-	-	-	30 604
Kabupaten Lima Puluh Kota Lima Puluh Kota Regency	368 484	653	219	-	-	369 356

Sumber : Kementerian Agama Kabupaten Lima Puluh Kota

Source : Ministry of Religious Affairs of Lima Puluh Kota Regency

Tabel 4.3.2 Jumlah Tempat Peribadatan Menurut Kecamatan di Kabupaten Lima Puluh Kota, 2020
Table Numbers of Prayer Place by Subdistrict In Lima Puluh Kota Regency, 2020

Kecamatan Subdistrict	Masjid/ Mosque	Mushala/ Pray room	Kristen / Christian		Pura/ Temple	Vihara
			Gereja Potestan/ Potestant Cruch	Gereja Katholik/ Catholic Cruch		
(1)	(2)	(3)	(4)	(5)	(6)	(7)
Payakumbuh	22	109	-	-	-	-
Akabiluru	28	85	-	-	-	-
Luak	31	94	-	-	-	-
Lareh Sago Halaban	47	93	-	-	-	-
Situjuh Limo Nagari	21	37	-	-	-	-
H a r a u	41	149	-	-	-	-
Guguak	43	124	-	-	-	-
Mungka	33	65	-	-	-	-
Suliki	34	33	-	-	-	-
Bukik Barisan	50	84	-	-	-	-
Gunuang Omeh	28	45	-	-	-	-
Kapur IX	27	95	-	-	-	-
Pangkalan Koto Baru	24	88	-	-	-	-
Kabupaten Lima Puluh Kota Lima Puluh Kota Regency	429	1 101	-	-	-	-

Sumber : Kementerian Agama Kabupaten Lima Puluh Kota
 Source : Ministry of Religious Affairs of Lima Puluh Kota Regency

Tabel 4.3.3 Jumlah Desa/ Kelurahan yang Mengalami Bencana Alam Menurut Kecamatan di Kabupaten Lima Puluh Kota, 2018 - 2020
Table Number of Villages that Had Natural Disaster by Subdistrict In Lima Puluh Kota Regency, 2018 - 2020

Kecamatan Subdistrict	Banjir Flood			Gempa Bumi Earthquake		
	2018	2019	2020	2018	2019	2020
(1)	(2)	(3)	(4)	(5)	(6)	(7)
Payakumbuh	4	-	2	-	-	-
Akabiluru	-	-	-	2	-	-
Luak	2	-	-	1	-	-
Lareh Sago Halaban	2	1	-	-	-	-
Situjuh Limo Nagari	-	-	1	4	-	-
Harau	7	3	-	4	-	-
Guguak	-	-	-	-	-	-
Mungka	4	4	-	1	-	-
Suliki	1	-	-	-	-	-
Bukik Barisan	1	-	1	2	1	-
Gunuang Omeh	-	-	-	-	-	-
Kapur IX	7	-	-	1	-	-
Pangkalan Koto Baru	4	2	-	1	-	-
Kabupaten Lima Puluh Kota Lima Puluh Kota Regency	32	10	4	16	1	-

Bersambung/ To Be Continued

Lanjutan Tabel/Continued Table 4.3.3

Kecamatan Subdistrict	Tanah Longsor Landslide		
	2018	2019	2020
(1)	(8)	(9)	(10)
Payakumbuh	2	-	-
Akabiluru	1	1	-
Luak	2	-	-
Lareh Sago Halaban	2	-	-
Situjuh Limo Nagari	3	2	1
Harau	2	2	1
Guguak	1	-	-
Mungka	2	-	-
Suliki	-	-	-
Bukik Barisan	4	1	1
Gunuang Omeh	1	-	-
Kapur IX	5	1	-
Pangkalan Koto Baru	5	-	-
Kabupaten Lima Puluh Kota Lima Puluh Kota Regency	30	7	3

Sumber : BPS, Pendataan Potensi Desa (Podes)

Source : BPS, Village Potential Data Collecting

Tabel 4.3.4 Jumlah Nikah Menurut Kecamatan di Kabupaten Lima Puluh Kota, 2020
Table *Numbers of Marriage by Subdistrict In Lima Puluh Kota Regency, 2020*

Kecamatan Subdistrict	Nikah / Marriage
(1)	(2)
Payakumbuh	291
Akabiluru	277
Luak	245
Lareh Sago Halaban	341
Situjuh Limo Nagari	186
H a r a u	411
Guguak	279
Mungka	218
Suliki	134
Bukik Barisan	190
Gunuang Omeh	139
Kapur IX	234
Pangkalan Koto Baru	211
Kabupaten Lima Puluh Kota Lima Puluh Kota Regency	3 156

Sumber : Kementerian Agama Kabupaten Lima Puluh Kota
 Source : Ministry of Religious Affairs of Lima Puluh Kota Regency

Tabel 4.3.5 Jumlah Ulama, Mubalig, Penyuluh Agama dan Khatib Menurut Kecamatan di Kabupaten Lima Puluh Kota, 2020
Table Numbers of Marriage by Subdistrict In Lima Puluh Kota Regency, 2020

Kecamatan Subdistrict	Ulama Muslim Religious	Mubalig Precher	Penyuluh Agama / Religious Elucidator	Khatib Precher at Mosque
(1)	(2)	(3)	(4)	(5)
Payakumbuh	18	37	9	45
Akabiluru	22	67	8	37
Luak	28	65	9	62
Lareh Sago Halaban	15	75	9	60
Situjuh Limo Nagari	15	75	9	63
Harau	23	74	11	78
Guguak	20	40	10	45
Mungka	12	40	9	30
Suliki	21	38	9	48
Bukik Barisan	22	41	9	44
Gunuang Omeh	28	54	9	35
Kapur IX	20	5	10	26
Pangkalan Koto Baru	19	61	8	49
Kabupaten Lima Puluh Kota Lima Puluh Kota Regency	263	672	119	622

Sumber : Kementerian Agama Kabupaten Lima Puluh Kota
 Source : Ministry of Religious Affairs of Lima Puluh Kota Regency

Tabel 4.3.6 Jumlah Jemaah Haji Menurut Tingkat Pendidikan dan Kecamatan di Kabupaten Lima Puluh Kota, 2020
Table Numbers of Muslim Pilgrims by Education Level and Subdistrict In Lima Puluh Kota Regency, 2020

Kecamatan Subdistrict	SD PS	SLTP JHS	SLTA SHS	DIII Acd	S1 Univ	S2-S3 Univ
(1)	(2)	(3)	(4)	(5)	(6)	(7)
Payakumbuh	6	7	20	11	13	-
Akabiluru	1	2	6	6	4	-
Luak	-	1	2	2	4	-
Lareh Sago Halaban	3	-	5	3	3	2
Situjuh Limo Nagari	5	2	9	1	6	-
Harau	15	2	9	12	12	4
Guguak	3	4	6	6	16	-
Mungka	5	2	1	2	3	-
Suliki	2	4	-	3	4	-
Bukik Barisan	2	1	-	3	3	-
Gunuang Omeh	5	-	2	-	-	-
Kapur IX	3	2	2	-	3	-
Pangkalan Koto Baru	3	-	-	-	-	-
Kabupaten Lima Puluh Kota Lima Puluh Kota Regency	53	27	62	49	71	6

Sumber : Kementerian Agama Kabupaten Lima Puluh Kota
 Source : Ministry of Religious Affairs of Lima Puluh Kota Regency

Tabel 4.3.7 Jumlah Jemaah Haji Menurut Pekerjaan Utama dan Kecamatan di Kabupaten Lima Puluh Kota, 2020
Table Numbers of Muslim Pilgrims by Prime Work and Subdistrict In Lima Puluh Kota Regency, 2020

Kecamatan Subdistrict	Tani Farmer	Dagang Trading	PNS Civil Servant	ABRI Army	Lainnya Others	Jumlah Total
(1)	(2)	(3)	(4)	(5)	(6)	(7)
Payakumbuh	5	8	25	-	19	57
Akabiluru	1	3	11	-	4	19
Luak	-	-	5	-	4	9
Lareh Sago Halaban	-	2	5	-	9	16
Situjuh Limo Nagari	3	5	6	-	9	23
Harau	5	7	25	1	16	54
Guguak	1	1	19	1	13	35
Mungka	1	3	4	-	5	13
Suliki	4	1	6	-	2	13
Bukik Barisan	1	1	4	-	3	9
Gunuang Omeh	2	2	-	-	3	7
Kapur IX	2	1	3	-	4	10
Pangkalan Koto Baru	1	-	-	-	2	3
Kabupaten Lima Puluh Kota Lima Puluh Kota Regency	26	34	113	2	93	268

Sumber : Kementerian Agama Kabupaten Lima Puluh Kota
 Source : Ministry of Religious Affairs of Lima Puluh Kota Regency

Tabel 4.3.8 Jumlah Ternak Qurban Menurut Jenis Ternak dan Kecamatan di Kabupaten Lima Puluh Kota, 2020
Table Numbers of Qurban by Kind of Animal and Subdistrict In Lima Puluh Kota Regency, 2020

Kecamatan Subdistrict	Kerbau Buffalo	Sapi Cow	Kambing Goat	Jumlah Total
(1)	(2)	(3)	(4)	(5)
Payakumbuh	-	370	36	406
Akabiluru	-	339	3	342
Luak	1	199	106	306
Lareh Sago Halaban	-	204	58	262
Situjuah Limo Nagari	-	234	4	238
Harau	-	470	54	524
Guguak	-	541	25	566
Mungka	50	184	48	282
Suliki	-	187	5	192
Bukik Barisan	2	235	2	239
Gunuang Omeh	10	137	11	158
Kapur IX	32	106	5	143
Pangkalan Koto Baru	27	142	19	188
Kabupaten Lima Puluh Kota Lima Puluh Kota Regency	122	3 348	376	3 846

Sumber : Kementerian Agama Kabupaten Lima Puluh Kota
 Source : Ministry of Religious Affairs of Lima Puluh Kota Regency

Tabel 4.3.9 Jumlah Cerai Talak dan Cerai Gugat Menurut Kecamatan di Kabupaten Lima Puluh Kota, 2020
Table *Divorced Pronounce, Divorced by Subdistrict In Lima Puluh Kota Regency, 2020*

Kecamatan Subdistrict	Cerai Talak Divorced Pro-nounce	Cerai Gugat Divorced
(1)	(2)	(3)
Payakumbuh	15	60
Akabiluru	13	42
Luak	13	52
Lareh Sago Halaban	12	60
Situjuah Limo Nagari	16	35
H a r a u	24	70
Guguak	20	59
Mungka	20	32
Suliki	10	24
Bukik Barisan	11	18
Gunuang Omeh	12	30
Kapur IX	5	23
Pangkalan Koto Baru	5	20
Kabupaten Lima Puluh Kota Lima Puluh Kota Regency	176	525

Sumber : Pengadilan Agama Tanjung Pati

Source : Religious Courts of Tanjung Pati

Tabel 4.3.10 Jumlah Akte Kelahiran Yang Dikeluarkan menurut Bulan di Kabupaten Lima Puluh Kota, 2020
Table *Numbers of Certificate of Birth by Month In Lima Puluh Kota Regency, 2020*

Bulan Month	Jumlah Akte Kelahiran Numbers of Certificate of Birth
(1)	(2)
Januari/January	822
Februari/February	884
Maret/March	919
April/April	364
Mei/May	220
Juni/June	713
Juli/July	777
Agustus/August	513
September/September	699
Oktober/October	740
November/November	995
Desember/December	599
Jumlah/ Total	8 245

Sumber : Dinas Kependudukan dan Pencatatan Sipil Kabupaten Lima Puluh Kota
 Source : *Demography and Civil Registry Office of Lima Puluh Kota Regency*

Tabel 4.3.11 Jumlah Kartu Tanda Penduduk Elektronik (KTP-el) Yang Dikeluarkan menurut Bulan di Kabupaten Lima Puluh Kota, 2020
Table Number Card of Recording Electronic Identity Card (e-ID) Sign by Month In Lima Puluh Kota Regency, 2020

Bulan Month	Jumlah Kartu Tanda Penduduk Elektronik (e-KTP) Number of Recording Electronic Identity Card (e-ID)
(1)	(2)
Januari/January	942
Februari/February	2 627
Maret/March	6 417
April/April	667
Mei/May	516
Juni/June	1 802
Juli/July	2 233
Agustus/August	1 775
September/September	2 557
Oktober/October	2 317
November/November	8 330
Desember/December	3 080
Jumlah/Total	33 263

Sumber : Dinas Kependudukan dan Pencatatan Sipil Kabupaten Lima Puluh Kota
 Source : Demography and Civil Registry Office of Lima Puluh Kota Regency

Tabel 4.3.12 Jumlah Kartu Keluarga Yang Dikeluarkan menurut Bulan di Kabupaten Lima Puluh Kota, 2020
Table Numbers of Family Card by Month In Lima Puluh Kota Regency, 2020

Bulan Month	Jumlah Kartu Keluarga Numbers of Family Card
(1)	(2)
Januari/January	1 903
Februari/February	2 040
Maret/March	2 159
April/April	1 141
Mei/May	864
Juni/June	2 889
Juli/July	1 948
Agustus/August	1 435
September/September	1 799
Oktober/October	4 019
November/November	2 869
Desember/December	1 793
Jumlah/Total	24 859

Sumber : Dinas Kependudukan dan Pencatatan Sipil Kabupaten Lima Puluh Kota
 Source : Demography and Civil Registry Office of Lima Puluh Kota Regency

Tabel 4.3.13 Jumlah Penduduk Menurut Tingkat Pendidikan dan Jenis Kelamin di Kabupaten Lima Puluh Kota, 2020
Table Number of Population by Educational Attainment and Sex In Lima Puluh Kota Regency, 2020

Jenjang Pendidikan Level of Education	Jenis Kelamin/ Sex		Jumlah / Total
	Laki-Laki Male	Perempuan Female	
(1)	(2)	(3)	(4)
SD/Sederajat Elementary School/Equivalent	33 564	31 921	65 485
SLTP/Sederajat Junior High School/Equivalent	21 720	21 945	43 665
SLTA/Sederajat Senior High School/Equivalent	29 755	30 484	60 239
DI/DII Diploma I/Diploma II	404	1 350	1 754
DIII Diploma III	1 786	3 227	5 013
DIV/S1 Diploma IV/Strata 1	5 283	9 624	14 907
S2/Strata 2	259	277	536
S3/Strata 3	8	5	13
Jumlah/Total	92 779	98 833	191 612

Sumber : Dinas Kependudukan dan Pencatatan Sipil Kabupaten Lima Puluh Kota
 Source : Demography and Civil Registry Office of Lima Puluh Kota Regency

Tabel 4.3.14 Jumlah Akte Kematian yang dikeluarkan menurut Bulan di Kabupaten Lima Puluh Kota, 2020
Table *Number of Death Certificate That Issued by Month In Lima Puluh Kota Regency, 2020*

Bulan Month	Jumlah Akte Kematian Number of Death Certificate
(1)	(2)
Januari/January	11
Februari/February	30
Maret/March	34
April/April	4
Mei/May	9
Juni/June	22
Juli/July	7
Agustus/August	133
September/September	49
Oktober/October	10
November/November	13
Desember/December	15
Jumlah/Total	337

Sumber : Dinas Kependudukan dan Pencatatan Sipil Kabupaten Lima Puluh Kota
 Source : Demography and Civil Registry Office of Lima Puluh Kota Regency

Tabel 4.3.15 Jumlah Kartu Keluarga menurut Kecamatan di Kabupaten Lima Puluh Kota, 2020
Table Numbers of Family Card by Subdistrict In Lima Puluh Kota Regency, 2020

Kecamatan Subdistrict	Jumlah Kartu Keluarga Number of Family Card
(1)	(2)
Payakumbuh	11 330
Akabiluru	9 083
Luak	9 109
Lareh Sago Halaban	12 736
Situjuh Limo Nagari	7 397
Harau	16 443
Guguak	12 033
Mungka	8 644
Suliki	5 067
Bukik Barisan	7 932
Gunuang Omeh	4 599
Kapur IX	8 648
Pangkalan Koto Baru	8 800
Kabupaten Lima Puluh Kota Lima Puluh Kota Regency	121 821

Sumber : Dinas Kependudukan dan Pencatatan Sipil Kabupaten Lima Puluh Kota
 Source : Demography and Civil Registry Office of Lima Puluh Kota Regency

Tabel 4.3.16 Jumlah Perekaman Kartu Tanda Penduduk Elektronik (KTP-el) di Kabupaten Lima Puluh Kota, 2020
Table *Number of Recording Electronic Identity Card (e-ID) In Lima Puluh Kota Regency, 2020*

Bulan Month	Jumlah Perekaman KTP-el Number of Recording Electronic Identity Card
(1)	(2)
Januari/January	304
Februari/February	314
Maret/March	404
April/April	68
Mei/May	27
Juni/June	547
Juli/July	613
Agustus/August	437
September/September	578
Oktober/October	546
November/November	5 886
Desember/December	1 300
Jumlah/Total	11 024

Sumber : Dinas Kependudukan dan Pencatatan Sipil Kabupaten Lima Puluh Kota
 Source : Demography and Civil Registry Office of Lima Puluh Kota Regency

Tabel 4.3.17 Jumlah Penduduk Wajib KTP dan Perekaman KTP-el Menurut Kecamatan di Kabupaten Lima Puluh Kota, 2020
Table Number of Population Compulsory ID Card and e-ID Recording by Subdistrict In Lima Puluh Kota Regency, 2020

Kecamatan Subdistrict	Jumlah Wajib KTP Population Compulsory	Jumlah Perekaman KTP-el e-ID Recording	Persentase Percentage
(1)	(2)	(3)	(4)
Payakumbuh	26 517	25 995	98,03
Akabiluru	21 056	20 671	98,17
Luak	20 378	20 110	98,68
Lareh Sago Halaban	28 263	27 827	98,46
Situjuh Limo Nagari	16 808	16 686	99,27
Harau	38 177	37 643	98,60
Guguak	27 313	26 957	98,70
Mungka	19 542	19 310	98,81
Suliki	11 234	11 062	98,47
Bukik Barisan	17 549	17 264	98,38
Gunuang Omeh	10 383	10 188	98,12
Kapur IX	20 328	19 941	98,10
Pangkalan Koto Baru	20 900	20 560	98,37
Kabupaten Lima Puluh Kota Lima Puluh Kota Regency	278 448	274 214	98,48

Sumber : Dinas Kependudukan dan Pencatatan Sipil Kabupaten Lima Puluh Kota
 Source : Demography and Civil Registry Office of Lima Puluh Kota Regency

Tabel 4.3.18 Jumlah Lembaga Kesejahteraan Sosial dan Karang Taruna di Kabupaten Lima Puluh Kota, 2020
Table Numbers of Social Organization and Karang Taruna In Lima Puluh Kota Regency, 2020

Kecamatan Subdistrict	Karang Taruna	Lembaga Kesejahteraan Sosial/ Social Organization	
		Tercatat Record	Terdaftar Registry
(1)	(2)	(3)	(4)
Payakumbuh	7	-	1
Akabiluru	7	-	-
Luak	4	-	-
Lareh Sago Halaban	8	-	-
Situjuh Limo Nagari	5	-	4
Harau	11	-	3
Guguak	5	-	1
Mungka	5	-	-
Suliki	6	-	-
Bukik Barisan	5	-	-
Gunuang Omeh	3	-	-
Kapur IX	7	-	-
Pangkalan Koto Baru	6	-	-
Kabupaten Lima Puluh Kota Lima Puluh Kota Regency	79	-	9

Sumber : Dinas Sosial Kab. Lima Puluh Kota

Source : Social Service of Lima Puluh Kota

Tabel 4.3.19 Banyaknya Karang Taruna Menurut Klasifikasi dan Kecamatan di Kabupaten Lima Puluh Kota, 2020
Table Numbers of Karang Taruna by classification and Subdistrict In Lima Puluh Kota Regency, 2020

Kecamatan Subdistrict	Berkembang Rising	Maju Thrive	Jumlah Total
(1)	(2)	(3)	(4)
Payakumbuh	7	-	7
Akabiluru	7	-	7
Luak	3	1	4
Lareh Sago Halaban	8	-	8
Situjuh Limo Nagari	5	-	5
Harau	10	1	11
Guguak	5	-	5
Mungka	5	-	5
Suliki	6	-	6
Bukik Barisan	5	-	5
Gunuang Omeh	3	-	3
Kapur IX	7	-	7
Pangkalan Koto Baru	6	-	6
Kabupaten Lima Puluh Kota Lima Puluh Kota Regency	77	2	79

Sumber : Dinas Sosial Kab. Lima Puluh Kota

Source : Social Service of Lima Puluh Kota

Tabel 4.3.20 Peristiwa Bencana Alam Menurut Kecamatan di Kabupaten Lima Puluh Kota, 2020
Table Nature Disaster In Lima Puluh Kota Regency, 2020

Kecamatan Subdistrict	Bencana Alam / Nature Disaster			
	Angin Ribut Typhoon	Kebakaran Burning	Banjir Flood	Longsor Avalanche
(1)	(2)	(3)	(4)	(5)
Payakumbuh	-	3	-	-
Akabiluru	-	-	-	-
Luak	-	-	-	-
Lareh Sago Halaban	-	4	-	-
Situjuh Limo Nagari	-	4	-	-
Harau	1	1	1	-
Guguak	1	1	-	-
Mungka	-	-	-	-
Suliki	1	-	-	-
Bukik Barisan	-	2	-	1
Gunuang Omeh	2	2	-	-
Kapur IX	-	1	1	-
Pangkalan Koto Baru	3	4	-	1
Kabupaten Lima Puluh Kota Lima Puluh Kota Regency	8	22	2	2

Sumber : Dinas Sosial Kab. Lima Puluh Kota
 Source : Social Service of Lima Puluh Kota

Tabel 4.3.21 Banyaknya Panti dan Penghuni Menurut Kecamatan di Kabupaten Lima Puluh Kota, 2020
Table Numbers of Residence and Occupants by Subdistrict In Lima Puluh Kota Regency, 2020

Kecamatan Subdistrict	Banyaknya Panti Numbers of Residence	Penghuni / Occupants		
		Laki-laki Male	Perempuan Female	Jumlah / Total
(1)	(2)	(3)	(4)	(5)
Payakumbuh	1	15	18	33
Akabiluru	-	-	-	-
Luak	-	-	-	-
Lareh Sago Halaban	-	-	-	-
Situjuh Limo Nagari	4	47	40	87
Harau	1	23	12	35
Guguak	2	61	51	112
Mungka	-	-	-	-
Suliki	-	-	-	-
Bukik Barisan	-	-	-	-
Gunuang Omeh	-	-	-	-
Kapur IX	-	-	-	-
Pangkalan Koto Baru	-	-	-	-
Kabupaten Lima Puluh Kota Lima Puluh Kota Regency	8	146	121	267

Sumber : Dinas Sosial Kab. Lima Puluh Kota

Source : Social Service of Lima Puluh Kota

Tabel 4.3.22 Jumlah Yatim Piatu / Anak Terlantar dan Penderita Cacat Menurut Kecamatan di Kabupaten Lima Puluh Kota, 2020
Table Numbers of Orphan / Negligent Children and Deformity by Subdistrict In Lima Puluh Kota Regency, 2020

Kecamatan Subdistrict	Yatim Piatu-Anak Terlantar yang sudah di bantu di Panti Orphan-Negligent Children	Penderita Cacat / Deformity	
		Belum Dibantu / Not Yet Be Assist	Dibantu Assisted
(1)	(2)	(3)	(4)
Payakumbuh	-	-	7
Akabiluru	-	-	1
Luak	-	-	3
Lareh Sago Halaban	-	-	7
Situjuh Limo Nagari	-	-	-
Harau	-	-	-
Guguak	-	-	14
Mungka	-	-	1
Suliki	-	-	1
Bukik Barisan	-	-	-
Gunuang Omeh	-	-	-
Kapur IX	-	-	26
Pangkalan Koto Baru	-	-	3
Kabupaten Lima Puluh Kota Lima Puluh Kota Regency	-	-	63

Sumber : Dinas Sosial Kab. Lima Puluh Kota

Source : Social Service of Lima Puluh Kota

4.4. KRIMINALITAS CRIME

Tabel 4.4.1 Tambahannya Narapidana Pada Rutan Suliki Menurut Jenis Kelamin dan Kejahatan / Pelanggaran di Kabupaten Lima Puluh Kota, 2020
Addition of Prisoner At Suliki's Prison by Sex and Kind of Crime In Lima Puluh Kota Regency, 2020

Kejahatan-Pelanggaran <i>Kind of Crime</i>	Jenis Kelamin / Sex		
	Laki-laki <i>Male</i>	Perempuan <i>Female</i>	Jumlah <i>Total</i>
(1)	(2)	(3)	(4)
Pencurian <i>Stealing</i>	12	-	12
Penculikan <i>Kidnapped</i>	-	-	-
Penganiayaan <i>Battering</i>	1	-	1
Perjudian <i>Gambling</i>	4	-	4
Terhadap ketertiban <i>Public Order and Security</i>	-	-	-
Narkotika <i>Narcotics</i>	43	-	43
Lain-lain <i>Others</i>	29	-	29
Jumlah / Total	89	-	89

Sumber : Lembaga Perasyarakatan Kelas III Suliki

Source : *Suliki's Class III Correctional Institution*

Tabel 4.4.2 Tambahannya Narapidana Pada Rutan Suliki Menurut Lamanya Pidana Penjara dan Bulan di Kabupaten Lima Puluh Kota, 2020
Table Addition of Prisoner At Suliki's Prison by Time of Punishment and Month In Lima Puluh Kota Regency, 2020

Bulan Month	> 5 tahun Overs than 5 years	1 s/d 5 tahun 1 until 5 years	< 1 tahun Lowers than 1 years	Jumlah Total
(1)	(2)	(3)	(4)	(5)
Januari/January	1	2	15	18
Februari/February	-	7	1	8
Maret/March	3	10	2	15
April/April	-	4	2	6
Mei/May	-	-	1	1
Juni/June	1	3	5	9
Juli/July	1	5	-	6
Agustus/August	-	-	2	2
September/September	1	3	-	4
Oktober/October	1	2	1	4
November/November	1	3	-	4
Desember/December	1	5	-	6
Jumlah/Total	10	44	29	83

Sumber : Lembaga Perasyarakatan Kelas III Suliki

Source : Suliki's Class III Correctional Institution

Tabel 4.4.3 Penghuni Rutan Suliki Menurut Jenis Status Penahanan Tidak Termasuk Residivis di Kabupaten Lima Puluh Kota, 2020
Table Numbers of Prisoner by Restraint Status Without Former Convict In Lima Puluh Kota Regency, 2020

Kejahatan-Pelanggaran Kind of Crime	Jenis Kelamin / Sex		
	Laki-laki Male	Perempuan Female	Jumlah Total
(1)	(2)	(3)	(4)
Pencurian Stealing	12	-	12
Penculikan Kidnapped	-	-	-
Kesusilaan Morality Crime	-	-	-
Perjudian Gambling	4	-	4
Narkotika Narcotics	43	-	43
Lain-lain Others	16	-	16
Perlindungan Anak Child Protection	14	-	14
Jumlah / Total	89	-	89

Sumber : Lembaga Perasyarakatan Kelas III Suliki

Source : Suliki's Class III Correctional Institution

Tabel 4.4.4 Jumlah Narapidana Pada Lembaga Pembinaan Khusus Anak Kelas II Tanjung Pati Menurut Jenis Kelamin dan Kejahatan / Pelanggaran di Kabupaten Lima Puluh Kota, 2020
Table *Number of Prisoner at Child Specific Guidance Institution of Tanjung Pati by Sex and Kind of Crime In Lima Puluh Kota Regency, 2020*

Kejahatan-Pelanggaran <i>Kind of Crime</i>	Jenis Kelamin / Sex		
	Laki-laki <i>Male</i>	Perempuan <i>Female</i>	Jumlah <i>Total</i>
(1)	(2)	(3)	(4)
Pencurian <i>Stealing</i>	8	-	8
Narkoba <i>Drug Abuse</i>	5	26	31
Penganiayaan <i>Battering</i>	-	-	-
Pembunuhan <i>Murder</i>	-	2	2
Kesusilaan <i>Morality Crime</i>	14	3	17
Perampokan <i>Robbery</i>	2	1	3
Lainya <i>Others</i>	-	1	1
Jumlah / Total	29	33	62

Sumber : Lembaga Pembinaan Khusus Anak Kelas II Tanjung Pati Kabupaten Lima Puluh Kota

Source : *Child Specific Guidance Institutio of Tanjung Pati - Lima Puluh Kota Regency*

Tabel 4.4.5 Jumlah Narapidana Pada Lembaga Pembinaan Khusus Anak Kelas II Tanjung Pati Kabupaten Lima Puluh Kota Menurut Lamanya Pidana Penjara dan Bulan, 2020
Table Number of Prisoner at Child Specific Guidance Institution of Tanjung Pati According to The Duration of Prison by Month In Lima Puluh Kota Regency, 2020

Bulan/ Month	> 5 tahun Overs than 5 years	1 s/d 5 tahun 1 until 5 years	< 1 tahun Lowers than 1 years	Jumlah Total
(1)	(2)	(3)	(4)	(5)
Januari/January	52	24	19	95
Februari/February	44	27	13	84
Maret/March	41	28	23	92
April/April	35	22	15	72
Mei/May	34	18	4	56
Juni/June	38	19	8	65
Juli/July	34	19	8	61
Agustus/August	34	17	12	63
September/September	34	15	11	60
Oktober/October	36	17	6	59
November/November	37	15	4	56
Desember/December	39	13	10	62
Jumlah / Total	458	234	133	825

Sumber : Lembaga Pembinaan Khusus Anak Kelas II Tanjung Pati Kabupaten Lima Puluh Kota

Source : Child Specific Guidance Institutio of Tanjung Pati - Lima Puluh Kota Regency

Catatan/Notes : sejak 6-9-2007 difungsikan sementara jadi LP wanita Sumbar

Tabel 4.4.6 Penghuni Lembaga Pembinaan Khusus Anak Kelas II Tanjung Pati Menurut Jenis Status Penahanan Tidak Termasuk Residivis, 2020
Table *Occupants of special development institutions for class II children of Tanjung pati according to the type of crime / violation and gender in lima puluh kota regency, 2020*

Kejahatan-Pelanggaran <i>Kind of Crime</i>	Jenis Kelamin / Sex		
	Laki-laki <i>Male</i>	Perempuan <i>Female</i>	Jumlah <i>Total</i>
(1)	(2)	(3)	(4)
Pencurian / <i>Stealing</i>	-	1	1
Kesusilaan / <i>Morality Crime</i>	-	-	-
Penganiayaan / <i>Battering</i>	3	-	3
Pembunuhan / <i>Murder</i>	-	-	-
Penadahan / <i>Buying of Stolen Goods</i>	-	-	-
Perampokan / <i>Robbery</i>	-	-	-
Narkoba / <i>Drug Abuse</i>	-	2	2
UU No.23/2002 (UU Perlindungan Anak)	-	-	-
Perjudian/ <i>Gambling</i>	-	3	3
Uang Palsu / <i>Counterfeit</i>	-	-	-
Penggelapan/ <i>Embezzlement</i>	-	1	1
Penipuan/ <i>Fraud</i>	-	1	1
Korupsi/ <i>Corruption</i>	-	-	-
UU Perbankan/ <i>Banking Legislation</i>	-	-	-
Lakalantas/ <i>Traffic Accident</i>	-	-	-
KDRT/	-	-	-
Jumlah / Total	3	8	11

Sumber : Lembaga Pembinaan Khusus Anak Kelas II Tanjung Pati Kabupaten Lima Puluh Kota

Source : *Child Specific Guidance Institutio of Tanjung Pati - Lima Puluh Kota Regency*

Tabel 4.4.7 Jumlah Peristiwa Kamtibmas Dan Pelanggaran di Kabupaten Lima Puluh Kota, 2020
Table Numbers of Public Order Disturbance and Violation In Lima Puluh Kota Regency, 2020

Gangguan Kamtibmas Public Order Disturbance	Lapor Report	Selesai Finished	Tunggakan Remainder
(1)	(2)	(3)	(4)
Pembunuhan / Murder	4	2	2
Curas / Robbing	17	5	12
Pemeriksaan & Pembunuhan/ Rape and Murder	-	-	-
Curat / Heavy Stealing	194	141	53
Pencurian Biasa / Stealing	62	59	13
Penganiayaan Berat / Heavy Oppression	58	52	6
Penganiayaan / Oppression	128	132	5
Kebakaran / Burning	1	7	-
Pengrusakan / Destroyed	32	38	1
Penghinaan Ringan/ Contemptible	10	7	3
Penipuan / Deceit	53	32	21
Curanmor / Vehicle Oppression	81	43	41
Setubuh - Pebuatan Cabul/ Copulation	43	26	17
Kayu non Dokumen/ Wood Without Document	2	1	1
Perzinaan / Unmarriage Sex	5	3	2

Bersambung/ To Be Continued

Lanjutan Tabel/*Continued Table 4.4.7*

Gangguan Kamtibmas Public Order Disturbance	Lapor Report	Selesai Finished	Tunggakan Remainder
(1)	(5)	(6)	(7)
Penipuan (dg pakaian Polri) <i>Deceit with Police Uniform</i>	-	-	-
Perjudian / <i>Gambling</i>	9	11	-
Asusila-bersetubuh dengan perempuan dibawah umur/ <i>Amoral-Copulation with Lower Female Age</i>	4	2	2
Keterangan Palsu / <i>False Inf.</i>	-	-	-
Kelalaian Mengakibatkan orang mati <i>Careless make human Die</i>	1	-	1
Penggelapan / <i>Coverup</i>	59	56	4
Oli Palsu / <i>False Oil</i>	-	-	-
Penyelundupan Bawang Putih <i>White Onion Smugling</i>	-	-	-
Pengancaman / <i>Threatening</i>	12	13	1
Perbuatan Tidak Menyenangkan/ <i>Unhappy Act</i>	1	1	-
Menyembunyikan Kelahiran/ <i>Birth Hidden</i>	-	-	-
Abortus / <i>Abortion</i>	-	-	-

Bersambung/ *To Be Continued*

Lanjutan Tabel/Continued Table 4.4.7

Gangguan Kamtibmas <i>Public Order Disturbance</i>	Lapor <i>Report</i>	Selesai <i>Finished</i>	Tunggakan <i>Remainder</i>
(1)	(8)	(9)	(10)
Senjata Api Non Izin / <i>Gun Without License</i>	-	-	-
Pemalsuan Surat Kayu <i>Counterfeit Wood Document</i>	7	4	3
Pemeriksaan / <i>Rapping</i>	1	2	-
Pemerasan / <i>Squeezing</i>	-	-	-
Penganiayaan-Pengrusakan <i>Oppression and Destroying</i>	-	-	-
Mati Kercunan / <i>Die With Poison</i>	-	-	-
Luka Kerja - Mati Ditimpa Kayu <i>Die Which Wood Pins Down</i>	-	-	-
Mati Disambar Petir <i>Die With Storm Cause</i>	-	-	-
Luka KA Korban MD / <i>Train Accident</i>	-	-	-
Orang Hilang / <i>Lossing Human</i>	-	-	-
Kebakaran Hutan / <i>Forest Burning</i>	-	-	-
Pembakaran/ <i>Burning</i>	-	-	-

Bersambung/ To Be Continued

Lanjutan Tabel/*Continued Table 4.4.7*

Gangguan Kamtibmas <i>Public Order Disturbance</i>	Lapor <i>Report</i>	Selesai <i>Finished</i>	Tunggakan <i>Remainder</i>
(1)	(11)	(12)	(13)
Pencurian dalam Keluarga <i>Stealing in Household</i>	3	1	2
Kawin Liar / <i>Unlaw Marriage</i>	-	-	-
Pengeroyokan / <i>Swarm Overhelm</i>	35	33	4
Penemuan Mayat / <i>Finding Dead Body</i>	-	-	-
Narkotika / <i>Narcotics</i>	30	34	-
Pemalsuan / <i>Counterfeiting</i>	2	-	2
Perampasan Tanah <i>Land Robbing</i>	4	8	-
Pencurian Senjata Api <i>Stealing With Gun</i>	-	-	-
Pencemaran Nama Baik <i>Blackened of Name</i>	8	4	4
Bunuh Diri / <i>Murder to Self</i>	5	5	-
Lain - lain / <i>Others</i>	97	76	29
Jumlah / Total	968	798	229

Sumber : Polres Lima Puluh Kota dan Polresta Payakumbuh

Source : Lima Puluh Kota Police Resort and Payakumbuh Police Resort

)* Sumber data yang masuk Polres Lima Puluh Kota, Polsek Kec. Payakumbuh Polsek Kec. Situjuh Limo Nagari dan Polsek Luak/Lareh Sago Halaban

Tabel 4.4.8 Jumlah Kecelakaan Lalu Lintas Menurut Jenis Korban dan Kerugian di Kabupaten Lima Puluh Kota, 2020
Table Numbers of Traffic Accident by Kind of Victims and Suffer a Financial Loss In Lima Puluh Kota Regency, 2020

Bulan Month	Jml Kejadian Number of Act	MD / Dead	LB / Heavy Wound	LR / Wound	Kerugian Suffer a Financial Loss (000Rp.)
(1)	(2)	(3)	(4)	(5)	(6)
Januari/January	23	3	-	37	84 900
Februari/February	16	5	-	25	31 900
Maret/March	17	1	-	24	10 750
April/April	11	2	-	16	62 300
Mei/May	10	3	-	10	8 500
Juni/June	13	2	-	19	9 700
Juli/July	16	4	1	23	30 300
Agustus/August	22	4	-	36	92 150
September/September	16	2	1	20	11 400
Oktober/October	13	-	-	21	33 800
November/November	11	1	-	19	17 700
Desember/December	20	1	-	28	26 400
Jumlah/ Total	188	28	2	278	403 870

Sumber : Polres Lima Puluh Kota dan Polresta Payakumbuh

Source : Lima Puluh Kota Police Resort and Payakumbuh Police Resort

Tabel 4.4.9 Jumlah Perkara yang Diterima dan Diselesaikan Oleh Pengadilan Negeri di Kabupaten Lima Puluh Kota, 2020
Table Numbers of Accepted and Finished Case by Public Court In Lima Puluh Kota Regency, 2020

Bulan Month	Sisa Bulan Lalu Remaining In Last Month	Masuk Bulan ini Enterings in This Month	Diselesaikan Finished	Sisa Remainder
(1)	(2)	(3)	(4)	(5)
Januari/January	29	368	358	39
Februari/February	39	511	519	31
Maret/March	31	400	408	23
April/April	23	53	62	14
Mei/May	14	10	4	20
Juni/June	20	14	11	23
Juli/July	23	68	74	17
Agustus/August	17	378	372	23
September/September	23	77	76	24
Oktober/October	24	198	195	27
November/November	27	209	197	39
Desember/December	39	132	136	35
Jumlah/Total	29	2 418	2 412	35

Sumber : Pengadilan Negeri Tanjung Pati Kelas II
 Source : Public Court Tanjung Pati Class II

Tabel 4.4.10 Jumlah Terdakwa yang Diterima dan Diselesaikan Oleh Pengadilan Negeri di Kabupaten Lima Puluh Kota, 2020
Table Numbers of Accepted and Finished Defendant by Public Court In Lima Puluh Kota Regency, 2020

Bulan Month	Sisa Bulan Lalu Remaining In Last Month	Masuk Bulanini Enterings in This Month	Diselesaikan Finished	Sisa Remainder
(1)	(2)	(3)	(4)	(5)
Januari/January	33	21	19	35
Februari/February	35	13	16	32
Maret/March	32	10	22	20
April/April	20	6	15	11
Mei/May	11	8	6	13
Juni/June	13	11	8	16
Juli/July	16	7	15	8
Agustus/August	8	14	5	17
September/September	17	12	13	16
Oktober/October	16	21	9	28
November/November	28	17	15	30
Desember/December	30	20	16	34
Jumlah/Total	33	160	159	34

Sumber : Pengadilan Negeri Tanjung Pati Kelas II

Source : Public Court Tanjung Pati Class II

Tabel 4.4.11 Banyaknya Perkara Yang Diselesaikan Menurut Jenis Pidana dan Bulan di Kabupaten Lima Puluh Kota, 2020
Numbers of Finished Criminal Case by Kind of Punishment and Month In Lima Puluh Kota Regency, 2020

Bulan Month	Jenis Pidana / Kind of Punishment			Jumlah Total
	Biasa Usual	Singkat Short	Ringan / Easy	
(1)	(2)	(3)	(4)	(5)
Januari/January	15	-	355	370
Februari/February	9	-	497	506
Maret/March	5	-	389	394
April/April	5	-	47	52
Mei/May	8	-	-	8
Juni/June	9	-	-	9
Juli/July	6	-	56	62
Agustus/August	10	-	365	375
September/September	10	-	61	71
Oktober/October	14	-	179	193
November/November	15	-	184	199
Desember/December	14	-	115	129
Jumlah/Total	120	-	2 248	2 368

Sumber : Pengadilan Negeri Tanjung Pati Kelas II
 Source : Public Court Tanjung Pati Class II

Tabel 4.4.12 Banyaknya Terdakwa Yang Diselesaikan Menurut Tingkat Usia dan Bulan di Kabupaten Lima Puluh Kota, 2020
Table Numbers of Defendant That Finished by Age Degree and Month In Lima Puluh Kota Regency, 2020

Bulan Month	Dewasa/ Adult		Anak-anak Childs	Jumlah Total
	Laki - laki Male	Perempuan Female		
(1)	(2)	(3)	(4)	(5)
Januari/January	17	2	-	19
Februari/February	15	1	-	16
Maret/March	18	1	1	19
April/April	8	6	1	15
Mei/May	5	1	-	6
Juni/June	8	-	-	8
Juli/July	15	-	-	15
Agustus/August	4	-	1	4
September/September	11	1	1	11
Oktober/October	8	-	1	8
November/November	15	-	-	15
Desember/December	14	1	-	15
Jumlah/Total	138	11	2	151

Sumber : Pengadilan Negeri Tanjung Pati Kelas II
 Source : Public Court Tanjung Pati Class II

Tabel 4.4.13 Jumlah Terdakwa Yang Diselesaikan Menurut Jenis Pidana / Hukum Per Bulan di Kabupaten Lima Puluh Kota, 2020
Table Numbers of defendant That Be Finished By Criminal/Legal Type per Month In Lima Puluh Kota Regency, 2020

Bulan Month	Pidana Penjara Prison Punishment	Pidana Bersyarat requisite Punishment	Pidana Denda Fine Punishment	Dibebaskan dari Segala Tuntutan Free from the Indictment	Jumlah Total
(1)	(2)	(3)	(4)	(5)	(6)
Januari/January	18	1	344	-	363
Februari/February	16	1	496	-	513
Maret/March	20	2	387	-	407
April/April	15	-	47	-	62
Mei/May	6	-	-	-	6
Juni/June	8	-	-	-	8
Juli/July	15	-	56	-	71
Agustus/August	5	-	365	-	370
September/September	13	-	61	-	74
Oktober/October	10	-	179	-	189
November/November	15	-	184	-	199
Desember/December	15	1	114	-	130
Jumlah/Total	156	5	2 233	-	2 394

Sumber : Pengadilan Negeri Tanjung Pati Kelas II
 Source : Public Court Tanjung Pati Class II

Tabel 4.4.14 Jumlah Perkara Perdata yang Diterima dan Diselesaikan Oleh Pengadilan Negeri di Kabupaten Lima Puluh Kota, 2014-2020
Table Numbers of Accepted and Finished Civil Cases by Public Court In Lima Puluh Kota Regency, 2014-2020

Tahun Years	Sisa Tahun Lalu Remaining in Last Years	Masuk/Enterinps		Diselesaikan/Finished		Sisa Remainders
		Gugatan/ Lawsuit Case	Permohonan/ Petition	Gugatan/ Lawsuit Case	Permohonan/ Petition	
(1)	(2)	(3)	(4)	(5)	(6)	(7)
2014	14	14	9	14	9	14
2015	14	7	29	8	30	12
2016	12	20	26	20	25	13
2017	13	21	27	13	21	27
2018	27	18	34	17	34	28
2019	9	16	30	18	30	4
2020	4	19	34	17	34	4

Sumber : Pengadilan Negeri Tanjung Pati Kelas II

Source : Public Court Tanjung Pati Class II

4.5. KEMISKINAN DAN PEMBANGUNAN MANUSIA POVERTY AND HUMAN DEVELOPMENT

Tabel 4.5.1 Jumlah, Persentase dan Garis Kemiskinan Kabupaten Lima Puluh Kota, 2013 - 2020
Table Numbers, Percentage and Poverty Line of Lima Puluh Kota Regency, 2013 - 2020

Tahun/Years	Angka Kemiskinan / Poverty Figure		
	Jumlah Number (000)	Persentase Percentage	Garis Kemiskinan / Poverty Line (Rp./kap/bln)
(1)	(2)	(3)	(4)
2013	30,00	8,26	300 037,00
2014	27,42	7,48	311 404,00
2015	28,76	7,65	314 949,00
2016	28,57	7,59	357 824,00
2017	26,93	7,15	370 506,00
2018	26,46	6,99	388 689,00
2019	26,64	6,97	403 030,00
2020	26,43	6,86	451 295,00

Sumber : SUSENAS 2013-2020

Source : National Social Economics Survey 2013-2020

Tabel 4.5.2 Jumlah Keluarga Miskin Yang Menerima Bantuan Sosial Pangan (Rastra/ BPNT) Menurut Kecamatan di Kabupaten Lima Puluh Kota, 2016 - 2020
Table Number of Poor Families Who Received Rice for the Poor by Subdistrict In Lima Puluh Kota Regency, 2016 - 2020

Kecamatan Subdistrict	Jumlah KK Penerima Raskin Number of Families Recipients of Rice for The Poor				
	2016*	2017	2018	2019	2020
(1)	(2)	(3)	(4)	(5)	(6)
Payakumbuh	2 173	2 056	2 056	2 048	2 323
Akabiluru	1 919	1 776	1 776	1 776	2 013
Luak	1 892	1 684	1 684	1 681	1 833
Lareh Sago Halaban	2 863	2 626	2 626	2 623	2 985
Situjuh Limo Nagari	1 503	1 355	1 355	1 355	1 381
H a r a u	3 060	2 888	2 888	2 908	3 246
Guguak	1 737	1 432	1 432	1 432	1 656
Mungka	1 256	1 213	1 213	1 212	1 585
Suliki	1 072	929	929	930	1 089
Bukik Barisan	2 726	2 116	2 116	2 115	2 531
Gunuang Omeh	1 267	1 149	1 149	1 148	1 227
Kapur IX	1 849	1 600	1 600	1 599	1 826
Pangkalan Koto Baru	1 629	1 627	1 627	1 624	1 921
Kabupaten Lima Puluh Kota Lima Puluh Kota Regency	24 946	22 451	22 451	22 451	25 616

Sumber : Dinas Sosial Kabupaten Lima Puluh Kota

Source : Social Service of Lima Puluh Kota

*) Data tahun 2013 / Data in 2013

Tabel 4.5.3 Indeks Kedalaman Kemiskinan dan Indeks Keparahan Kemiskinan Kemiskinan di Kabupaten Lima Puluh Kota, 2013-2020
Table *Poverty Gap Index and Poverty Severity Indeks In Lima Puluh Kota Regency, 2013-2020*

Tahun/Years	Indeks Kedalaman Kemiskinan <i>Poverty Gap Index</i>	Indeks Keparahan Kemiskinan <i>Poverty Severity Index</i>
(1)	(2)	(3)
2013	1,08	0,25
2014	0,82	0,16
2015	0,89	0,18
2016	1,06	0,21
2017	1,09	0,31
2018	1,09	0,24
2019	0,51	0,07
2020	0,78	0,14

Sumber : BPS, Survei Sosial Ekonomi Nasional Maret/ BPS, March National Socioeconomic Survey

PERTANIAN
agriculture

JUMLAH PRODUKSI
total of production



10.096 kuintal
quintal



198.178 kuintal
quintal



28.642,08 kuintal
quintal



DARI
61.181 HEKTAR

LUAS AREAL TANAM PADI 2020 dapat

menghasilkan **PADI**
267.971,50 TON

*from 61,1 thousand hectare of are of wellad paddy,
helpad to supplied 267 thousand tons of paddy
during 2020*

FAKTA

Kabupaten Lima Puluh Kota
adalah penghasil **GAMBR**

terbesar di **SUMATERA BARAT**

dengan jumlah PRODUKSI **7.826,69** TON

*lima puluh kota regency is the largest
gambier producer in INDONESIA
with total production*



PETERNAKAN
livestock



Dari Jumlah **POPULASI**
TERNAK **SAPI 45.071** EKOR

from the total population cow 45,071 livestock

Dapat menghasilkan
DAGING SAPI 1,18 JUTA KG
to supplied 1,18 million kg

PENJELASAN TEKNIS

1. Survei Pertanian Hortikultura (SPH) diselenggarakan oleh Badan Pusat Statistik bekerja sama dengan Direktorat Jenderal Hortikultura, Kementerian Pertanian.
2. Kuesioner yang digunakan dalam pengumpulan data SPH mencakup:
 - a. SPH-SBS digunakan untuk data tanaman sayuran dan buah-buahan semusim.
 - b. SPH-BST digunakan untuk data tanaman buah- buahan dan sayuran tahunan.
 - c. SPH-TBF digunakan untuk data tanaman biofarmaka.
 - d. SPH-TH digunakan untuk data tanaman hias.
3. Metode yang digunakan dalam survei ini adalah metode pencacahan lengkap terhadap seluruh kecamatan di Indonesia dan dilaporkan secara rutin bulanan untuk SPH-SBS dan triwulanan untuk SPHBST, SPH-TBF, SPH-TH oleh KCD.
4. Tanaman sayuran dan buah-buahan semusim
 - a. Tanaman sayuran semusim adalah tanaman yang bermanfaat sebagai sayur, sebagai sumber vitamin, mineral, dan lain-lain yang berumur kurang dari satu tahun. Pada umumnya bagian yang digunakan sebagai sayur berupa daun, bunga, buah, dan umbi.
 - b. Tanaman buah-buahan semusim adalah tanaman yang menghasilkan buah segar sebagai sumber vitamin, mineral, dan lain-lain yang berumur kurang dari satu tahun dan berbatang lunak. Pada umumnya buah yang dihasilkan dapat dikonsumsi tanpa dimasak terlebih dahulu.

TECHNICAL NOTES

1. *The Agricultural Survey for Horticulture (SPH) is carried out by the BPS-Statistics Indonesia in cooperation with the Directorate General of Horticulture, Ministry of Agriculture.*
2. *The Questionnaire used to collect the Argicultural Survey for Horticulture data are:*
 - a. *SPH-SBS used for data on seasonal vegetable and fruit plants.*
 - b. *SPH-BST used for data on annual fruit and vegetable plants.*
 - c. *SPH-TBF used for data on medicinal plants.*
 - d. *SPH-TH used for data on ornamental plants.*
3. *The method used in this survey is complete enumeration for all of sub districts in Indonesia and reported monthly for SPH-SBS and quarterly for SPH-BST, SPH-TBF, SPH-TH by agriculture extension workers.*
4. *Seasonal vegetable and fruit plants*
 - a. *Seasonal vegetable plants are used/ consumed as vegetables, which are the sources of vitamin, mineral, etc that are aged less than 1 year. In general, parts that consumed are in the form of leaves, flower, fruits, and tubers.*
 - b. *Seasonal fruit plants are plants that produce fresh fruit as a sources of vitamin, mineral, etc that aged less than 1 year and soft trunked. Generally, the fruit produced can be consumed without being cooked first.*

5. Tanaman buah-buahan dan sayuran tahunan
 - a. Tanaman buah-buahan tahunan adalah tanaman yang menghasilkan buah segar sebagai sumber vitamin, mineral, dan lain-lain yang berumur satu tahun atau lebih dan berbatang keras. Pada umumnya buah yang dihasilkan dapat dikonsumsi tanpa dimasak terlebih dahulu.
 - b. Tanaman sayuran tahunan adalah tanaman yang bermanfaat sebagai sayur, sebagai sumber vitamin, mineral, dan lain-lain yang berumur satu tahun atau lebih. Pada umumnya bagian yang digunakan sebagai sayur berupa daun, bunga, buah, dan umbi.
6. Tanaman biofarmaka adalah tanaman yang bermanfaat untuk obat-obatan, kosmetik, dan kesehatan yang dikonsumsi atau digunakan dari bagian-bagian tanaman, seperti daun, batang, buah, umbi (rimpang) ataupun akar.
7. Tanaman hias adalah tanaman yang mempunyai nilai keindahan baik bentuk, warna daun, tajukmaupun bunganya, sering digunakan untuk penghias perkarangan dan lain sebagainya.
8. Data yang dikumpulkan dalam SPH mencakup: data tentang luas penanaman, luas panen (untuk buah-buahan tahunan adalah banyaknya tanaman yang menghasilkan), produksi, luas rusak, luas tanaman akhir, dan harga jual petani.
9. Luas panen adalah luas tanaman sayuran, buah-buahan, biofarmaka, dan tanaman hias yang diambil hasilnya/dipanen pada periode pelaporan.
10. Luas panen untuk tanaman sayuran: luas tanaman yang dipanen sekaligus/habis/dibongkar dan luas tanaman yang dipanen berkali-kali (lebih dari satu kali)/belum habis.
 - a. Tanaman yang dipanen sekaligus/habis/ dibongkar adalah tanaman yang sehabis panen langsung dibongkar/
5. 11. *Annual fruit and vegetable plants*
 - a. *Annual fruit plants are plants that produce fresh fruit as sources of vitamin, mineral, etc that are aged more than 1 year and hard trunked. Generally, the fruit produced can be consumed without being cooked first.*
 - b. *Annual vegetable plants are plants used as vegetables as sources of vitamin, mineral, etc that is aged more than 1 year. In general, the parts that consumed are in the form of leaves, flower, fruits, and tubers.*
6. *Medicinal plants are plants which are useful for medicine, cosmetics, and health. It is consumed from part of the plant, such as leaf, flower, fruit, tuber, and root.*
7. *13. Ornamental plants are plants which have a beauty value, either in shape, colour of leaf or crown of flower, and they are often used as a yard decorator.*
8. *The Agriculture Survey for Horticulture collects the information on the planted area, harvested area (for annual fruits is the number of production plant), production, damaged area, plant area in the end of period, and price on the farm-gate level.*
9. *Harvested area is area which vegetable, fruit, medicinal and ornamental plant of crop harvested during the period of report.*
10. *Harvested area of vegetables: area of entirely harvested/demolished plant and plant that is harvested several times/ undemolished.*
 - a. *Entirely harvested/demolished plants are plants usually harvested once and demolished to be substituted by other plants, consisting of: shallots.*

dicabut, terdiri dari bawang merah.

b. Tanaman yang dipanen berkali-kali (lebih dari satu kali)/belum habis adalah tanaman yang pemanenannya lebih dari satu kali dan biasanya dibongkar apabila panen terakhir sudah tidak memadai lagi, terdiri dari: cabai dan tomat. Produksi adalah hasil menurut bentuk produk dari setiap tanaman sayuran, buah-buahan, biofarmaka, dan tanaman hias yang diambil berdasarkan luas yang dipanen/tanaman yang menghasilkan pada bulan/ triwulan laporan.

11. Data populasi ternak bersumber dari Dinas Peternakan dan Kesehatan Hewan Kabupaten Lima Puluh Kota.
12. Data perikanan merupakan data sekunder yang bersumber dari Dinas Perikanan Kabupaten Lima Puluh Kota. Statistik perikanan dibedakan atas data Perikanan Tangkap dan Perikanan Budidaya. Perikanan Tangkap adalah penangkapan ikan di perairan umum. Perikanan Budidaya diklasifikasikan atas jenis budidaya yaitu kolam dan sawah.

b. Plants that are harvested several times/undemolished are plants usually harvested more than once and demolished in the case that the last harvest was economically not profitable. They consist of: chili and tomatoes.

11. *Data of domestic livestock population are obtain from the Poultry and Animal Health Service of Lima Puluh Kota.*
12. *Fishery Statistics are secondary data obtained from the Regional Office of Fisheries of Lima Puluh Kota . Fishery statistics are categorized into capture fisheries and aquaculture. Capture fisheries are inland open water capture fisheries. Aquaculture are further classified into fresh water pond and fish breeding in paddy fields.*

ULASAN

DESCRIPTION

Padi dan Palawija

Luas panen padi pada tahun 2020 mengalami kenaikan jika dibandingkan dengan luas panen tahun 2019, yakni dari 56.920 ha menjadi 62.043 ha.

Hal ini akan mempengaruhi jumlah produksi padi secara keseluruhan di Kabupaten Lima Puluh Kota. Produksi padi juga mengalami kenaikan, yakni dari 267.971,50 ton Tahun 2020 menjadi 237.028 ton tahun 2019. Sebaliknya produktivitas per hektar pada Tahun 2020 mengalami peningkatan dibandingkan dengan tahun lalu, yakni dari 4.16 ton/ha menjadi 4.32 ton/ha.

Luas panen untuk komoditi palawija tahun 2020 cukup bervariasi jika dibandingkan dengan tahun 2019. Untuk ubi kayu naik dari 1.095 Ha tahun 2019 menjadi 1.203 Ha tahun 2020, dengan provitas tahun 2020 adalah sebesar 55,60 ton/ha.

Perkebunan

Perkembangan produksi beberapa jenis komoditi perkebunan rakyat cukup bervariasi. Untuk komoditi Pinang turun dari 556,90 ton tahun 2019 menjadi 442,87 ton tahun 2020. Kemudian karet naik dari 6.557,62 ton menjadi 6.648,10 ton tahun 2020. Sedangkan komoditi-komoditi lain, terjadi kenaikan dan penurunan produksinya. Khusus untuk komoditi andalan Kabupaten Lima Puluh Kota yaitu gambir, produksinya naik dari 7.137,98 ton tahun 2019 menjadi 7.826,69 ton tahun 2020.

Peternakan

Populasi ternak di Kabupaten Lima Puluh Kota tahun 2020 secara umum menunjukkan perubahan yang cukup bervariasi jika dibandingkan dengan tahun 2019. Populasi kuda tahun 2020 tercatat sebanyak 98 ekor, kambing tercatat sebanyak 29.379 ekor, sapi tercatat sebanyak 45.071 ekor dan Kerbau tercatat sebanyak 9.992 ekor.

Rice and Crops

The harvested area of rice in 2020 experienced a decline compared to the harvested area in 2019 from 56.920 ha to 62.043 ha.

This will affect the overall amount of rice production in the Lima Puluh Kota Regency. Rice production also increased, from 267.971,50 tons in 2020 to 237.028 tons in 2019. Instead productivity per hectare in 2020 experienced an increase compared to last year, from 4.16 tons / ha to 4.32 tons / ha.

The harvested area for the commodity of palawija in 2020 is quite varied when compared to 2019. The area harvested of Kape Cassava in 2019 is 1,095 hectares. Compared with area harvested in 2020 that is 1,203 hectares, it increased and the provitas production is 55,60 tons per hectares.

Estate Crops

The production of development in kind of commodity of smallholdings is various. The production Areca palm decreased from 556,90 tons in 2019 to 442,87 tons in 2020. Rubber also increased from 6.557,62 tons to 6.648,10 tons in 2020. Other commodities get increased and decreased. Especially for mainstay commodity, Gambir, its production increased from 7.137,98 tons in 2019 to 7.826,69 tons in 2020.

Livestock

Livestock population in Lima Puluh Kota Regency in general shows various change compared with that was in 2020. Horses Population in 2020 was recorded as many as 98, goat totaled 29.379, cow totaled 45.071 and Buffalo totaled 9.992 Village.

Populasi Ayam buras naik menjadi 385.790 ekor jika dibanding dengan tahun 2019 sebanyak 348.700 ekor. Untuk populasi ayam petelur dan itik mengalami peningkatan jika dibanding dengan tahun 2019.

Hen are increase from 385.790 in 2019 become 348.700 in 2019. For the population of layer and duck was was increased than in previous year.

Perikanan

Produksi ikan budidaya kolam tahun 2020 tercatat sebesar 43.996,27 ton. Produksi yang paling banyak terdapat di Kecamatan Harau yaitu 6.432,76 ton selama tahun 2020, sementara produksi yang paling kecil terdapat di Kecamatan Gunung Omeh yang hanya sebesar 524,73 ton, dengan rata-rata produksi 28,35 ton/ha.

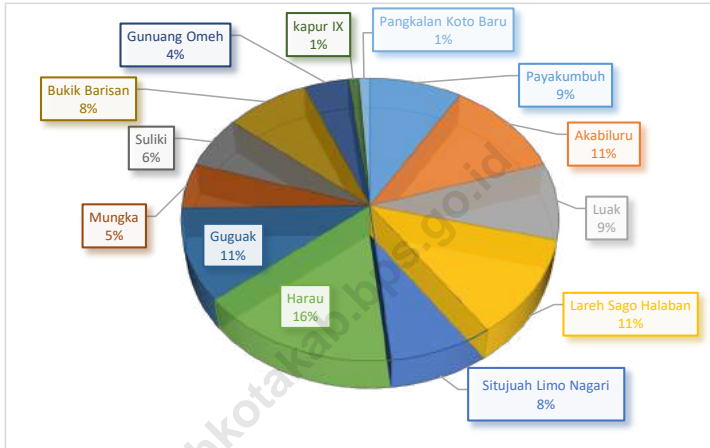
Fishery

The production of fish cultivation in ponds in 2020 recorded as many as 43.996,27. Production was in Harau subdistrict about 6.432,76 tons in 2020. And Gunung Omeh subdistrict had less production about 524,73 tons with average production was 28,35 tons per hectares.

<https://limapuluhkotakab.bps.go.id>

Gambar 5.1
Figures

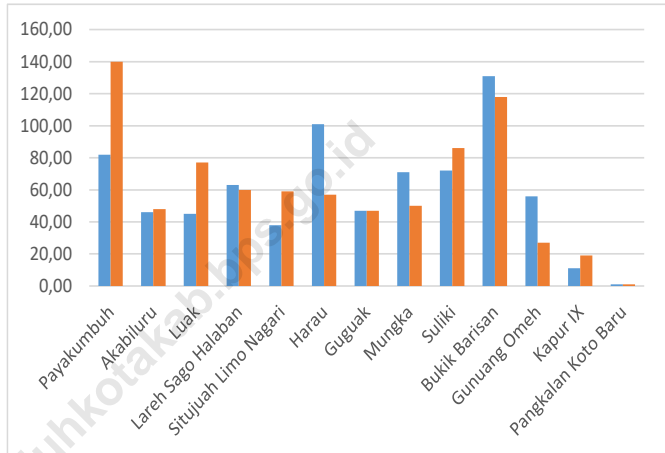
Produksi Padi Menurut Kecamatan di Kabupaten Lima Puluh Kota (%), 2020
Production of Paddy by Subdistrict in Lima Puluh Kota Regency (%), 2020



Sumber : Dinas Tanaman Pangan, Hortikultura dan Perkebunan Kabupaten Lima Puluh Kota
Source : Food Crops, Horticulture and Plantation Service of Lima Puluh Kota Regency

Gambar 5.2
Figures

Luas Panen Tanaman Cabai Menurut Kecamatan dan Jenis Tanaman di Kabupaten Lima Puluh Kota (ha), 2019 dan 2020
Harvested Area of Vegetable by Subdistrict and Kind of Plant in Lima Puluh Kota Regency (ha), 2019 and 2020



Sumber : BPS, Statistik Pertanian Hortikultura SPH-SBS Kab. Lima Puluh Kota

Source : BPS-Statistics Indonesia, Agricultural Statistic for Horticulture SPH-SBS

5.1 TANAMAN PANGAN FOOD CROPS

Tabel 5.1.1 Tanam, Panen, Produksi, dan Provitas Padi Menurut Kecamatan di Kabupaten Lima Puluh Kota, 2020
Table 5.1.1 Planted, Harvest, Production, and Provitas of Paddy by Subdistrict in Lima Puluh Kota Regency, 2020

Kecamatan Subdistrict	Tanam Planted (Ha)	Panen Harvest (Ha)	Produksi Production (Ton)	Provitas Provitas (Ton/Ha)	
(1)	(2)	(3)	(4)	(5)	
Payakumbuh	5 561,00	35 308,00	23 175,00	4,37	
Akabiluru	5 060,00	6 061,00	30 522,00	5,04	
Luak	5 040,00	5 109,00	23 704,00	4,64	
Lareh Sago Halaban	7 546,00	7 589,00	30 440,00	4,01	
Situjuh Limo Nagari	4 723,00	4 696,00	21 670,00	4,61	
H a r a u	10 108,00	9 649,00	42 202,00	4,37	
Guguak	6 174,00	6 336,00	28 507,00	4,50	
Mungka	3 007,00	2 990,00	13 948,00	4,66	
Suliki	3 133,00	3 153,00	16 014,00	5,08	
Bukik Barisan	5 155,00	5 287,00	21 050,00	3,98	
Gunuang Omeh	3 081,00	3 082,00	11 310,00	3,67	
Kapur IX	1 238,00	1 773,00	2 644,00	1,49	
Pangkalan Koto Baru	1 355,00	1 010,00	2 785,00	2,76	
Kabupaten Lima Puluh Kota Lima Puluh Kota Regency	2020^x	61 181,00	62 043,00	267 971,50	4,32
	2019	59 257,00	56 920,00	237 028,00	4,16

Sumber : Dinas Tanaman Pangan, Hortikultura dan Perkebunan Kabupaten Lima Puluh Kota

Source : Food Crops, Horticulture and Plantation Service of Lima Puluh Kota Regency

Catatan/Note : ^xAngka Sementara / Preliminary Figures

Tabel 5.1.2 Tanam, Panen, Provitas, dan Produksi Padi Sawah di Kabupaten Lima Puluh Kota, 2020
Planted, Harvest, Provitas, and Production of Wetland Paddy in Lima Puluh Kota Regency, 2020

Kecamatan Subdistrict	Tanam Planted (Ha)	Panen Harvest (Ha)	Produksi Production (Ton)	Provitas Provitas (Ton/Ha)	
(1)	(2)	(3)	(4)	(5)	
Payakumbuh	5 561,00	5 308,00	23 175,00	4,37	
Akabiluru	5 060,00	6 061,00	30 522,00	5,04	
Luak	5 040,00	5 109,00	23 704,00	4,64	
Lareh Sago Halaban	7 545,00	7 587,00	30 434,00	4,01	
Situjuh Limo Nagari	4 723,00	4 696,00	21 670,00	4,61	
H a r a u	10 108,00	9 649,00	42 202,00	4,37	
Guguak	6 174,00	6 336,00	28 507,00	4,50	
Mungka	3 007,00	2 990,00	13 948,00	4,66	
Suliki	3 133,00	3 153,00	16 014,00	5,08	
Bukik Barisan	5 155,00	5 287,00	21 050,00	3,98	
Gunuang Omeh	3 081,00	3 082,00	11 310,00	3,67	
Kapur IX	1 208,00	1 773,00	6 773,50	3,82	
Pangkalan Koto Baru	1 355,00	1 010,00	2 785,20	2,76	
Kabupaten Lima Puluh Kota Lima Puluh Kota Regency	2020^x	61 150,00	62 941,00	272 094,70	4 386
	2019	59 230,90	56 723,00	236 379,00	4 167

Sumber : Dinas Tanaman Pangan, Hortikultura dan Perkebunan Kabupaten Lima Puluh Kota

Source : Food Crops, Horticulture and Plantation Service of Lima Puluh Kota Regency

Catatan/Note : ^xAngka Sementara / Preliminary Figures

Tabel 5.1.3 Tanam, Panen, Produksi dan Provitas Padi Ladang di Kabupaten Lima Puluh Kota, 2020
Table Planted, Harvest, Production and Provitas of Dry Land Paddy in Lima Puluh Kota Regency, 2020

Kecamatan Subdistrict	Tanam Planted (Ha)	Panen Harvest (Ha)	Produksi Production (Ton)	Provitas Provitas (Ton/Ha)	
(1)	(2)	(3)	(4)	(5)	
Payakumbuh	-	-	-	-	
Akabiluru	-	-	-	-	
Luak	-	-	-	-	
Lareh Sago Halaban	1,00	2,00	6,00	3,00	
Situjuh Limo Nagari	-	-	-	-	
H a r a u	-	-	-	-	
Guguak	-	-	-	-	
Mungka	-	-	-	-	
Suliki	-	-	-	-	
Bukik Barisan	-	-	-	-	
Gunuang Omeh	-	-	-	-	
Kapur IX	30,00	-	-	-	
Pangkalan Koto Baru	-	-	-	-	
Kabupaten Lima Puluh Kota Lima Puluh Kota Regency	2020^x	31,00	2,00	6,00	3,00
	2019	26,00	197,00	649,00	3,29

Sumber : Dinas Tanaman Pangan, Hortikultura dan Perkebunan Kabupaten Lima Puluh Kota

Source : Food Crops, Horticulture and Plantation Service of Lima Puluh Kota Regency

Catatan/Note : ^xAngka Sementara / Preliminary Figures

Table 5.1.4 Tanam, Panen Tua, Produksi, Provitasi dan Panen Muda Jagung di Kabupaten Lima Puluh Kota, 2020
Planted, Old Harvest, Production, Provitasi and The Young Harvest of Corn in Lima Puluh Kota Regency, 2020

Kecamatan Subdistrict	Tanam Planted (Ha)	Panen Tua Old Harvest (Ha)	Produksi Production (Ton)	Provitasi/ Provitasi (Ton/Ha)	Panen Muda The Young Harvest (Ha)	
(1)	(2)	(3)	(4)	(5)	(6)	
Payakumbuh	824,00	649,00	4 875,10	7,51	103,00	
Akabiluru	242,00	265,00	1 909,40	7,21	38,00	
Luak	694,00	729,00	5 094,80	6,99	-	
Lareh Sago Halaban	1 526,00	1 491,00	11 198,00	7,51	3,00	
Situjuh Limo Nagari	676,00	688,00	4 999,00	7,27	-	
H a r a u	993,50	777,50	5 761,20	7,41	173,00	
Guguak	532,00	643,00	4 814,20	7,49	-	
Mungka	671,00	597,00	4 398,00	7,37	19,00	
Suliki	290,50	284,50	1 981,60	6,97	-	
Bukik Barisan	52,00	46,00	302,88	6,58	-	
Gunuang Omeh	5,00	28,00	165,60	5,91	-	
Kapur IX	92,50	2,00	5,00	2,50	143,00	
Pangkalan Koto Baru	4,00	2,00	7,00	3,50	2,00	
Kabupaten Lima Puluh Kota	2020^x	6 602,50	6 202,00	45 511,98	7,34	481,00
<i>Lima Puluh Kota Regency</i>	2019	6 619,00	6 523,00	41 353,90	6,34	313,00

Sumber : Dinas Tanaman Pangan, Hortikultura dan Perkebunan Kabupaten Lima Puluh Kota
 Source : Food Crops, Horticulture and Plantation Service of Lima Puluh Kota Regency
 Catatan/Note : *) Angka Sementara / Preliminary Figures

Tabel 5.1.5 Tanam, Panen, Produksi dan Provitas Ubi Kayu di Kabupaten Lima Puluh Kota, 2020
Table *Planted, Harvest, Production and Provitas of Kaspe Cassava in Lima Puluh Kota Regency, 2020*

Kecamatan Subdistrict	Tanam Planted (Ha)	Panen Harvest (Ha)	Produksi Production (Ton)	Provitas Provitas (Ton/Ha)	
(1)	(2)	(3)	(4)	(5)	
Payakumbuh	139,00	138,00	6 249,00	45,28	
Akabiluru	266,00	371,00	21 660,00	58,38	
Luak	78,00	165,00	9 652,00	58,50	
Lareh Sago Halaban	48,00	77,00	4 544,80	59,02	
Situjuh Limo Nagari	191,00	168,00	9 132,20	54,36	
H a r a u	96,00	132,00	7 445,00	56,40	
Guguak	93,00	84,00	5 244,20	62,43	
Mungka	22,00	27,00	1 221,00	45,22	
Suliki	35,00	36,00	1 615,00	44,86	
Bukik Barisan	-	-	-	-	
Gunuang Omeh	3,00	1,00	35,00	35,00	
Kapur IX	4,00	4,20	99,50	23,69	
Pangkalan Koto Baru	-	-	-	-	
Kabupaten Lima Puluh Kota	2020^x	975,00	1 203,00	66 897,70	55,60
Lima Puluh Kota Regency	2019	1 223,90	1 095,00	56 484,80	51,56

Sumber : Dinas Tanaman Pangan, Hortikultura dan Perkebunan Kabupaten Lima Puluh Kota

Source : Food Crops, Horticulture and Plantation Service of Lima Puluh Kota Regency

Catatan/Note : ^xAngka Sementara / Preliminary Figures

Tabel 5.1.6 **Tanam, Panen, Produksi dan Provitas Ubi Jalar di Kabupaten Lima Puluh Kota, 2020**
Table *Planted, Harvest, Production and Provitas of Sweet Potato in Lima Puluh Kota Regency, 2020*

Kecamatan Subdistrict	Tanam Planted (Ha)	Panen Harvest (Ha)	Produksi Production (Ton)	Provitas Provitas (Ton/Ha)	
(1)	(2)	(3)	(4)	(5)	
Payakumbuh	4,00	1,00	21,65	21,65	
Akabiluru	-	2,00	30,00	15,00	
Luak	34,00	47,00	955,85	20,34	
Lareh Sago Halaban	41,00	40,00	1 198,50	29,96	
Situjuh Limo Nagari	12,00	11,00	209,60	19,05	
H a r a u	-	-	-	-	
Guguak	-	-	-	-	
Mungka	-	-	-	-	
Suliki	-	-	-	-	
Bukik Barisan	-	-	-	-	
Gunuang Omeh	-	-	-	-	
Kapur IX	0,20	-	-	-	
Pangkalan Koto Baru	-	-	-	-	
Kabupaten Lima Puluh Kota	2020^x	91,20	101,00	2 415,60	23,92
Lima Puluh Kota Regency	2019	123,00	128,00	3 367,00	26,39

Sumber : Dinas Tanaman Pangan, Hortikultura dan Perkebunan Kabupaten Lima Puluh Kota

Source : Food Crops, Horticulture and Plantation Service of Lima Puluh Kota Regency

Catatan/Note : ^xAngka Sementara / Preliminary Figures

Tabel 5.1.7 Tanam, Panen, Produksi dan Provitas Kacang Tanah di Kabupaten Lima Puluh Kota, 2020
Table Planted, Harvest, Production and Provitas of Peanuts in Lima Puluh Kota Regency, 2020

Kecamatan Subdistrict	Tanam Planted (Ha)	Panen Harvest (Ha)	Produksi Production (Ton)	Provitas Provitas (Ton/Ha)	
(1)	(2)	(3)	(4)	(5)	
Payakumbuh	19,00	17,00	26,90	2,69	
Akabiluru	-	-	-	-	
Luak	36,00	51,00	106,20	2,08	
Lareh Sago Halaban	42,00	36,00	42,60	1,18	
Situjuh Limo Nagari	18,00	16,00	20,80	1,30	
H a r a u	-	-	-	-	
Guguak	-	-	-	-	
Mungka	10,00	8,00	8,40	-	
Suliki	41,00	43,00	53,70	1,25	
Bukik Barisan	-	-	-	-	
Gunuang Omeh	10,00	10,00	10,45	1,05	
Kapur IX	2,40	1,20	-	-	
Pangkalan Koto Baru	-	-	-	-	
Kabupaten Lima Puluh Kota	2020^x	178,40	182,20	269,05	1,48
Lima Puluh Kota Regency	2019	188,80	189,80	376,00	1,98

Sumber : Dinas Tanaman Pangan, Hortikultura dan Perkebunan Kabupaten Lima Puluh Kota

Source : Food Crops, Horticulture and Plantation Service of Lima Puluh Kota Regency

Catatan/Note : ^xAngka Sementara / Preliminary Figures

Tabel 5.1.8 **Tanam, Panen, Produksi dan Provitas Talas di Kabupaten Lima Puluh Kota, 2020**
Table *Planted, Harvest, Production and Provitas of Talas in Lima Puluh Kota Regency (Ha), 2020*

Kecamatan Subdistrict	Tanam / Planted (Ha)	Panen/ Harvest (Ha)	Produksi / Production (Ton)	Provitas/ Provitas (Ton/Ha)
(1)	(2)	(3)	(4)	(5)
Payakumbuh	-	-	-	-
Akabiluru	30,00	27,00	715,00	26,48
Luak	27,14	35,00	847,00	24,20
Lareh Sago Halaban	-	-	-	-
Situjuh Limo Nagari	14,00	11,00	284,00	25,82
H a r a u	-	-	-	-
Guguak	-	-	-	-
Mungka	-	-	-	-
Suliki	-	-	-	-
Bukik Barisan	-	-	-	-
Gunuang Omeh	-	-	-	-
Kapur IX	-	-	-	-
Pangkalan Koto Baru	-	-	-	-
Kabupaten Lima Puluh Kota	2020^x	71,00	1 846,00	25,29
<i>Lima Puluh Kota Regency</i>	2019	57,00	1 059,40	25,22

Sumber : Dinas Tanaman Pangan, Hortikultura dan Perkebunan Kabupaten Lima Puluh Kota

Source : Food Crops, Horticulture and Plantation Service of Lima Puluh Kota Regency

Catatan/Note : ^xAngka Sementara / Preliminary Figures

5.2 HORTIKULTURA

HORTICULTURE

Tabel 5.2.1 Luas Panen Tanaman Sayuran Menurut Kecamatan dan Jenis Tanaman di Kabupaten Lima Puluh Kota (ha), 2019 dan 2020
Table *Harvested Area of Vegetable by Subdistrict and Kind of Plant in Lima Puluh Kota Regency (ha), 2019 and 2020*

Kecamatan Subdistrict	Bawang Merah/ Shallot		Cabai Besar/ Big Chili	
	2019	2020*	2019	2020*
(1)	(2)	(3)	(4)	(5)
Payakumbuh	4,00	3,00	82,00	140,00
Akabiluru	2,00	-	46,00	48,00
Luak	18,00	20,00	45,00	77,00
Lareh Sago Halaban	12,00	6,00	63,00	60,00
Situjuh Limo Nagari	17,00	24,00	38,00	59,00
H a r a u	7,00	3,00	101,00	57,00
Guguak	-	-	47,00	47,00
Mungka	5,00	3,00	71,00	50,00
Suliki	30,00	26,00	72,00	86,00
Bukik Barisan	28,00	16,00	131,00	118,00
Gunuang Omeh	15,00	3,00	56,00	27,00
Kapur IX	-	-	11,00	19,00
Pangkalan Koto Baru	-	-	1,00	1,00
Kabupaten Lima Puluh Kota Lima Puluh Kota Regency	138,00	104,00	764,00	789,00

Bersambung/ To Be Continued

Lanjutan Tabel/Continued Table 5.2.1

Kecamatan Subdistrict	Cabai Rawit/ Chily/Cayene Pepper		Kubis/ Cabbage	
	2019	2020 ^a	2019	2020 ^a
(1)	(6)	(7)	(8)	(9)
Payakumbuh	40,00	55,00	-	-
Akabiluru	15,00	16,00	-	-
Luak	23,00	42,00	-	-
Lareh Sago Halaban	9,00	17,00	-	-
Situjuh Limo Nagari	18,00	26,00	-	-
H a r a u	26,00	19,00	-	-
Guguak	18,00	19,00	-	-
Mungka	21,00	15,00	-	2,00
Suliki	22,00	21,00	-	-
Bukik Barisan	53,00	54,00	-	-
Gunuang Omeh	59,00	19,00	-	-
Kapur IX	3,00	14,00	-	-
Pangkalan Koto Baru	1,00	3,,00	-	-
Kabupaten Lima Puluh Kota Lima Puluh Kota Regency	308,00	320,00	-	2,00

Bersambung/ To Be Continued

Lanjutan Tabel/*Continued Table 5.2.1*

Kecamatan Subdistrict	Tomat/ Tomato	
	2019	2020*
(1)	(10)	(11)
Payakumbuh	21,00	28,00
Akabiluru	24,00	23,00
Luak	32,00	25,00
Lareh Sago Halaban	30,00	39,00
Situjuh Limo Nagari	16,00	18,00
H a r a u	2,00	3,00
Guguak	-	-
Mungka	-	-
Suliki	-	-
Bukik Barisan	8,00	10,00
Gunuang Omeh	-	-
Kapur IX	-	-
Pangkalan Koto Baru	-	-
Kabupaten Lima Puluh Kota Lima Puluh Kota Regency	133,00	146,00

Catatan/Note : * Angka Sementara / Preliminary Figures

Sumber : BPS, Statistik Pertanian Hortikultura SPH-SBS Kab. Lima Puluh Kota

Source : BPS-Statistics Indonesia, Agricultural Statistic for Horticulture SPH-SBS

Tabel 5.2.2 **Produksi Tanaman Sayuran Menurut Kecamatan dan Jenis Tanaman di Kabupaten Lima Puluh Kota(kuintal), 2019 dan 2020**
Table **Harvested Area of Vegetable by Subdistrict and Kind of Plant in Lima Puluh Kota Regency(quintal), 2019 and 2020**

Kecamatan Subdistrict	Bawang Merah/ Shallot		Cabai Besar/ Big Chili	
	2019	2020 ^x	2019	2020 ^x
(1)	(2)	(3)	(4)	(5)
Payakumbuh	109,00	92,00	13 669,00	19 799,00
Akabiluru	140,00	-	13 409,00	6 743,00
Luak	854,00	2 950,00	10 165,00	21 290,00
Lareh Sago Halaban	795,00	347,00	12 087,00	16 756,00
Situjuh Limo Nagari	1 352,00	2 571,00	16 498,00	27 462,00
H a r a u	213,00	179,00	15 516,00	10 510,00
Guguak	-	-	11 693,00	12 219,00
Mungka	370,00	320,00	9 515,00	20 826,00
Suliki	2 900,00	1 450,00	10 500,00	11 345,00
Bukik Barisan	1 587,00	1 774,00	45 413,00	43 632,00
Gunuang Omeh	1 023,00	413,00	10 875,00	5 230,00
Kapur IX	-	-	1 145,00	2 265,00
Pangkalan Koto Baru	-	-	95,00	110,00
Kabupaten Lima Puluh Kota Lima Puluh Kota Regency	9 343,00	10 096,00	170 580,00	198 187,00

Bersambung/ To Be Continued

Lanjutan Tabel/*Continued Table 5.2.2*

Kecamatan Subdistrict	Cabai Rawit/ <i>Chily/Cayeane</i> Pepper		Kubis/ <i>Cabbage</i>	
	2019	2020*	2019	2020*
(1)	(2)	(3)	(4)	(5)
Payakumbuh	24 124,00	24 774,00	-	-
Akabiluru	2 970,00	2 307,00	-	-
Luak	4 700,00	6 173,00	-	-
Lareh Sago Halaban	1 720,00	1 545,00	-	-
Situjuh Limo Nagari	3 147,00	2 990,50	-	-
H a r a u	9 468,00	6 279,10	-	-
Guguak	3 202,00	2 153,00	-	-
Mungka	1 172,00	2 060,00	-	500,00
Suliki	1 500,00	1 725,00	-	-
Bukik Barisan	7 827,00	9 242,00	-	-
Gunuang Omeh	6 782,00	2 870,00	-	-
Kapur IX	340,00	906,00	-	-
Pangkalan Koto Baru	40,00	193,00	-	-
Kabupaten Lima Puluh Kota <i>Lima Puluh Kota Regency</i>	66 992,00	63 217,60	-	500,00

Bersambung/ *To Be Continued*

Lanjutan Tabel/Continued Table 5.2.2

Kecamatan Subdistrict	Tomat/ Tomato	
	2019	2020*
(1)	(6)	(7)
Payakumbuh	5 500,00	7 170,00
Akabiluru	6 615,00	4 500,00
Luak	6 373,00	4 380,00
Lareh Sago Halaban	5 908,00	4 654,00
Situjuh Limo Nagari	3 789,00	4 060,00
H a r a u	561,00	638,08
Guguak	-	-
Mungka	-	-
Suliki	-	-
Bukik Barisan	2 975,00	3 240,00
Gunuang Omeh	-	-
Kapur IX	-	-
Pangkalan Koto Baru	-	-
Kabupaten Lima Puluh Kota Lima Puluh Kota Regency	31 721,00	28 642,08

Catatan/Note : * Angka Sementara / Preliminary Figures

Sumber : BPS, Statistik Pertanian Hortikultura SPH-SBS Kab. Lima Puluh Kota

Source : BPS-Statistics Indonesia, Agricultural Statistic for Horticulture SPH-SBS

Tabel 5.2.3 Luas Panen Tanaman Sayuran dan Buah-Buahan Semusim Menurut Jenis Tanaman di Kabupaten Lima Puluh Kota (ha), 2017 - 2020
Harvested Area of Seasonal Vegetable and Fruits by Kind of Plant in Lima Puluh Kota Regency (ha), 2017 - 2020

Jenis Tanaman Kind of Plants	2017	2018	2019	2020*
(1)	(2)	(3)	(4)	(5)
Sayuran/ Vegetables				
Bawang Daun/ <i>Wlech Onion</i>	75,00	51,00	58,00	71,00
Bawang Merah/ <i>Shallot</i>	84,00	142,00	138,00	104,00
Bawang Putih/ <i>Garlic</i>	2,00	-	-	-
Bayam/ <i>Spinach</i>	5,00	22,00	46,00	51,00
Buncis/ <i>Green Bean</i>	323,00	270,00	291,00	258,00
Cabai Besar/ <i>Chili (Capsicum Annum)</i>	1 048,00	664,00	764,00	789,00
Cabai Rawit/ <i>Chili (Capsicum Frutescens)</i>	268,00	213,00	308,00	320,00
Cabai/ <i>Chili</i>	-	-	-	-
Jamur (M ²)/ <i>Mushroom (M²)</i>	-	-	20,00	31,00
Kacang Merah/ <i>Red Bean</i>	-	-	-	-
Kacang Panjang/ <i>Yardlong Bean</i>	265,00	244,00	311,00	304,00
Kangkung/ <i>Kangkong</i>	12,00	41,00	49,00	48,00
Kembang Kol/ <i>Cauliflower</i>	6,00	-	-	1,00
Kentang/ <i>Potato</i>	1,00	-	-	-
Ketimun/ <i>Cucumber</i>	314,00	309,00	397,00	395,00
Kubis/ <i>Cabbage</i>	7,00	-	-	2,00
Labu Siam/ <i>Chayote</i>	-	6,00	46,00	105,00
Lobak/ <i>Radish</i>	-	-	-	-
Paprika/ <i>Bell Pepper</i>	-	-	-	-
Petsai/ <i>Chinese Cabbage</i>	-	-	-	-
Terung/ <i>Eggplant</i>	434,00	351,00	483,00	475,00
Tomat/ <i>Tomato</i>	129,00	101,00	133,00	146,00
Wortel/ <i>Carrot</i>	-	-	-	-
Buah-buahan/ Fruits				
Blewah/ <i>Cantaloupe</i>	-	-	-	-
Melon/ <i>Melon</i>	-	-	-	-
Semangka/ <i>Watermelon</i>	1,00	1,00	14,00	3,00
Stroberi/ <i>Strawberry</i>	-	-	2,00	3,00

Catatan/Note : * Angka Sementara / Preliminary Figures

Sumber : BPS, Statistik Pertanian Hortikultura SPH-SBS Kab. Lima Puluh Kota

Source : BPS-Statistics Indonesia, Agricultural Statistic for Horticulture SPH-SBS

Tabel 5.2.4 **Produksi Tanaman Sayuran dan Buah-Buahan Semusim Menurut Jenis Tanaman di Kabupaten Lima Puluh Kota Tahun (Kuintal), 2017 - 2020**
Table **Production of Seasonal Vegetables and Fruits by Kind of Plant (Quintal) in Lima Puluh Kota Regency, 2017 and 2020**

Jenis Tanaman Kind of Plants	2017	2018	2019	2020 ^x
(1)	(2)	(3)	(4)	(5)
Sayuran/ Vegetables				
Bawang Daun/ <i>Wlech Onion</i>	3 372,00	2 183,00	2 835,00	5 212,00
Bawang Merah/ <i>Shallot</i>	5 315,00	9 227,00	9 343,00	10 096,00
Bawang Putih/ <i>Garlic</i>	20,00	-	-	-
Bayam/ <i>Spinach</i>	900,00	1 328,00	2 288,00	3 441,00
Buncis/ <i>Green Bean</i>	21 634,00	41 814,00	49 749,00	54 579,10
Cabai Besar/ <i>Chili (Capsicum Annum)</i>	184 280,00	106 441,00	170 580,00	198 187,00
Cabai Rawit/ <i>Chili (Capsicum Frutescens)</i>	52 070,00	26 375,00	66 992,00	63 217,60
Cabai/ <i>Chili</i>	-	-	-	-
Jamur (Kg)/ <i>Mushroom (Kg)</i>	-	-	1 830,00	2 951,00
Kacang Merah/ <i>Red Bean</i>	-	-	-	-
Kacang Panjang/ <i>Yarldlong Bean</i>	24 854,00	33 135,00	44 860,00	47 575,35
Kangkung/ <i>Kangkong</i>	3 093,00	3 978,00	3 222,00	4 228,00
Kembang Kol/ <i>Cauliflower</i>	316,00	-	-	50,00
Kentang/ <i>Potato</i>	10,00	-	-	-
Ketimun/ <i>Cucumber</i>	98 838,00	75 907,00	119 321,00	114 830,90
Kubis/ <i>Cabbage</i>	759,00	-	-	500,00
Labu Siam/ <i>Chayote</i>	-	1 824,00	37 340,00	99 528,00
Lobak/ <i>Radish</i>	-	-	-	-
Paprika/ <i>Bell Pepper</i>	-	-	-	-
Petsai/ <i>Chinese Cabbage</i>	-	-	-	-
Terung/ <i>Eggplant</i>	186 260,00	108 854,00	163 744,00	163 368,50
Tomat/ <i>Tomato</i>	30 999,00	24 435,00	31 721,00	28 642,08
Wortel/ <i>Carrot</i>	-	-	-	-
Buah-buahan/ Fruits				
Blewah/ <i>Cantaloupe</i>	-	-	-	-
Melon/ <i>Melon</i>	-	-	-	-
Semangka/ <i>Watermelon</i>	70,00	100,00	625,00	310,00
Stroberi/ <i>Strawberry</i>	-	-	375,00	60,00

Catatan/Note :^x Angka Sementara / Preliminary Figures

Sumber : BPS, Statistik Pertanian Hortikultura SPH-SBS Kab. Lima Puluh Kota

Source : BPS-Statistics Indonesia, Agricultural Statistic for Horticulture SPH-SBS

Tabel 5.2.5 Luas Panen Tanaman Biofarmaka Menurut Kecamatan dan Jenis Tanaman di Kabupaten Lima Puluh Kota (m²), 2019 dan 2020
Table *Harvested Area of Medicinal Plants by Subdistrict and Kind of Plant In Lima Puluh Kota Regency (m²), 2019 and 2020*

Kecamatan Subdistrict	Jahe/Ginger		Laos/Lengkuas/Galanga	
	2019	2020*	2019	2020*
(1)	(2)	(3)	(4)	(5)
Payakumbuh	229 000,00	280 000,00	52 000,00	28 000,00
Akabiluru	8 250,00	1 650,00	3 150,00	1 540,00
Luak	1 725,00	325,00	630,00	145,00
Lareh Sago Halaban	2 800,00	4 250,00	835,00	700,00
Situjuh Limo Nagari	5 000,00	9 000,00	4 000,00	6 000,00
H a r a u	2 200,00	3 000,00	500,00	20,00
Guguak	102 000,00	308 000,00	647,00	7 500,00
Mungka	13 961,00	26 000,00	2 805,00	3 350,00
Suliki	1 500,00	1 500,00	1 000,00	1 200,00
Bukik Barisan	2 605,00	4 125,00	700,00	300,00
Gunuang Omeh	1 130,00	1 300,00	875,00	475,00
Kapur IX	4 300,00	700,00	2 500,00	1 150,00
Pangkalan Koto Baru	2,00	4,00	-	-
Kabupaten Lima Puluh Kota Lima Puluh Kota Regency	374 473,00	639 854,00	69 642,00	50 380,00

Bersambung/ To Be Continued

Lanjutan Tabel/Continued Table 5.2.5

Kecamatan Subdistrict	Kencur/ East Indian Galangal		Kunyit/Turmeric	
	2019	2020*	2019	2020*
(1)	(6)	(7)	(8)	(9)
Payakumbuh	-	-	100 500,00	103 000,00
Akabiluru	-	-	2 700,00	2 075,00
Luak	61,00	85,00	300,00	380,00
Lareh Sago Halaban	315,00	250,00	1 650,00	850,00
Situjuh Limo Nagari	100,00	500,00	4 000,00	6 000,00
H a r a u	130,00	120,00	1 860,00	1 170,00
Guguak	-	-	838,00	13 968,00
Mungka	77,00	60,00	1 031,00	2 000,00
Suliki	-	-	850,00	500,00
Bukik Barisan	-	-	1 350,00	2 255,00
Gunuang Omeh	-	-	1 450,00	820,00
Kapur IX	-	-	1 742,00	980,00
Pangkalan Koto Baru	-	-	55,00	24,00
Kabupaten Lima Puluh Kota Lima Puluh Kota Regency	683,00	1 015,00	118 326,00	134 022,00

Catatan/Note : * Angka Sementara / Preliminary Figures

Sumber : BPS, Statistik Pertanian Hortikultura SPH-TBF Kab. Lima Puluh Kota

Source : BPS-Statistics Indonesia, Agricultural Statistic for Horticulture SPH-TBF

Tabel 5.2.6 Produksi Tanaman Biofarmaka Menurut Kecamatan dan Jenis Tanaman di Kabupaten Lima Puluh Kota (kg), 2019 dan 2020
Table Production of Medicinal Plants by Subdistrict and Kind of Plant in Lima Puluh Kota Regency (kg), 2019 and 2020

Kecamatan Subdistrict	Jahe/Ginger		Laos/Lengkuas/Galanga	
	2019	2020*	2019	2020*
(1)	(2)	(3)	(4)	(5)
Payakumbuh	1 096 000,00	1 508 000,00	360 700,00	155 500,00
Akabiluru	15 785,00	5 250,00	13 470,00	21 122,50
Luak	10 085,00	1 335,00	3 070,00	1 170,00
Lareh Sago Halaban	7 350,00	10 550,00	2 045,00	3 775,00
Situjuh Limo Nagari	7 725,00	13 950,00	8 700,00	5 000,00
H a r a u	7 400,00	15 656,00	3 730,00	100,00
Guguak	274 000,00	743 600,00	1 880,00	7 464,20
Mungka	127 561,00	48 000,00	22 455,00	9 688,00
Suliki	6 000,00	5 260,00	6 400,00	7 200,00
Bukik Barisan	9 353,00	12 113,00	5 050,00	2 550,00
Gunuang Omeh	5 140,00	5 800,00	4 662,00	2 537,50
Kapur IX	10 600,00	2 000,00	9 400,00	2 700,00
Pangkalan Koto Baru	4,00	10,50	-	-
Kabupaten Lima Puluh Kota Lima Puluh Kota Regency	1 577 003,00	2 371 524,50	441 562,00	218 807,20

Bersambung/ To Be Continued

Lanjutan Tabel/Continued Table 5.2.6

Kecamatan Subdistrict	Kencur East Indian Galangal		Kunyit/Turmeric	
	2019	2020*	2019	2020*
(1)	(6)	(7)	(8)	(9)
Payakumbuh	-	-	225 000,00	344 000,00
Akabiluru	-	-	8 141,00	15 875,00
Luak	165,00	523,00	1 019,00	2 115,00
Lareh Sago Halaban	435,00	630,00	3 178,00	1 820,00
Situjuh Limo Nagari	80,00	350,00	7 800,00	11 150,00
H a r a u	154,00	499,00	3 895,00	8 347,00
Guguak	-	-	2 190,00	30 054,00
Mungka	118,00	121,00	2 372,00	6 749,00
Suliki	-	-	3 075,00	1 750,00
Bukik Barisan	-	-	5 810,00	5 892,00
Gunuang Omeh	-	-	4 438,00	4 100,00
Kapur IX	-	-	3 600,00	1 257,00
Pangkalan Koto Baru	-	-	239,00	59,00
Kabupaten Lima Puluh Kota Lima Puluh Kota Regency	952,00	2 123,00	270 757,00	433 168,00

Catatan/Note : * Angka Sementara / Preliminary Figures

Sumber : BPS, Statistik Pertanian Hortikultura SPH-TBF Kab. Lima Puluh Kota

Source : BPS-Statistics Indonesia, Agricultural Statistic for Horticulture SPH-TBF

Tabel 5.2.7 Luas Panen Tanaman Biofarmaka Menurut Jenis Tanaman di Kabupaten Lima Puluh Kota (m²), 2017 - 2020
Table Harvested Area of Medicinal Plants by Kind of Plant In Lima Puluh Kota Regency (m²), 2017 - 2020

Jenis Tanaman Kind of Plants	2017	2018	2019	2020*
(1)	(2)	(3)	(4)	(5)
Dlingo/Dringo/ Sweet Root/Calamus	45,00	80,00	25,00	40,00
Jahe/ Ginger	80 705,00	218 749,00	374 473,00	639 854,00
Kapulaga/ Java Cardamon	17 422,00	9 789,00	13 666,00	1 802,00
Keji Beling/Kecibeling/ <i>Strobilanthes crisper</i>	2 393,00	3 118,00	524,00	405,00
Kencur/ East Indian Galangal	307,00	400,00	683,00	1 015,00
Kunyit/ Turmeric	21 821,00	44 433,00	118 326,00	134 022,00
Laos/Lengkuas/ Galanga	29 902,00	36 819,00	69 642,00	50 380,00
Lempuyang/ <i>Zingiber Aromaticum</i>	112,00	125,00	215,00	710,00
Lidah Buaya/ <i>Oliviera</i>	225,00	105,00	220,00	50,00
Mahkota Dewa/ God's Crown	400,00	817,00	1 813,00	1 095,00
Mengkudu/Pace/ Indian Mulberry	793,00	365,00	571,00	339,00
Sambiloto/ King of Bitter	140,00	25,00	110,00	35,00
Temuireng/ Black Turmeric	57,00	95,00	15,00	15,00
Temukunci/ Chinese Keys	-	-	-	-
Temulawak/ Java Turmeric	150,00	195,00	41,00	40,00

Catatan/Note : * Angka Sementara / Preliminary Figures

Sumber : BPS, Statistik Pertanian Hortikultura SPH-TBF Kab. Lima Puluh Kota

Source : BPS-Statistics Indonesia, Agricultural Statistic for Horticulture SPH-TBF

Table 5.2.8 **Produksi Tanaman Biofarmaka Menurut Jenis Tanaman di Kabupaten Lima Puluh Kota (kg), 2017 - 2020**
Table *Production of Medicinal Plants by Kind of Plant In Lima Puluh Kota Regency (kg), 2017 - 2020*

Jenis Tanaman <i>Kind of Plants</i>	2017	2018	2019	2020*
(1)	(2)	(3)	(4)	(5)
Dlingo/ <i>Dringo/ Sweet Root/Calamus</i>	98,00	208,00	20,00	200,00
Jahe/ <i>Ginger</i>	349 623,00	816 866,00	1 577 003,00	2 371 524,50
Kapulaga/ <i>Java Cardamon</i>	25 480,00	32 090,00	17 228,00	5 965,40
Keji Beling/ <i>Kecibeling/ Strobilanthes crispera</i>	6 385,00	11 733,00	749,00	755,00
Kencur/ <i>East Indian Galangal</i>	547,00	875,00	952,00	2 123,00
Kunyit/ <i>Turmeric</i>	46 069,00	210 417,00	270 757,00	433 168,00
Laos/ <i>Lengkuas/ Galanga</i>	83 526,00	266 911,00	441 562,00	218 807,20
Lempuyang/ <i>Zingiber Aromaticum</i>	136,00	350,00	378,00	1 040,00
Lidah Buaya/ <i>Oliviera</i>	728,00	640,00	884,00	180,00
Mahkota Dewa/ <i>God's Crown</i>	7 980,00	21 275,00	26 269,00	37 830,00
Mengkudu/ <i>Pace/ Indian Mulberry</i>	18 718,00	10 717,00	13 944,00	7 452,00
Sambiloto/ <i>King of Bitter</i>	558,00	120,00	205,00	85,00
Temuireng/ <i>Black Turmeric</i>	82,00	482,00	15,00	60,00
Temukunci/ <i>Chinese Keys</i>	-	-	-	-
Temulawak/ <i>Java Turmeric</i>	389,00	585,00	130,00	240,00

Catatan/Note : * Angka Sementara / Preliminary Figures

Sumber : BPS, Statistik Pertanian Hortikultura SPH-TBF Kab. Lima Puluh Kota

Source : BPS-Statistics Indonesia, Agricultural Statistic for Horticulture SPH-TBF

Tabel 5.2.9 Produksi Buah - Buahan Menurut Jenis Tanaman Menurut Kecamatan di Kabupaten Lima Puluh Kota (kuintal), 2019 dan 2020
Table Production of Fruits by Kind of Plant Subdistrict In Lima Puluh Kota Regency (quintal), 2019 and 2020

Kecamatan Subdistrict	Mangga/Mango		Durian/Durian	
	2019	2020*	2019	2020*
(1)	(2)	(3)	(4)	(5)
Payakumbuh	499,00	815,00	1 031,00	1 302,00
Akabiluru	55,00	35,00	3 312,00	16 022,00
Luak	269,00	451,00	3 481,00	1 000,00
Lareh Sago Halaban	43,00	138,00	687,00	2 880,00
Situjuh Limo Nagari	263,00	1 084,50	826,00	4 027,50
H a r a u	-	61,00	567,00	963,79
Guguak	33,00	8,00	8 920,00	13 816,00
Mungka	21,00	22,00	500,00	170,00
Suliki	220,00	253,60	1 963,00	4 653,00
Bukik Barisan	799,00	5 472,00	19 363,00	13 300,00
Gunuang Omeh	67,00	396,40	1 050,00	1 978,00
Kapur IX	328,00	242,00	1 118,00	6 305,00
Pangkalan Koto Baru	1 697,00	2 041,00	3 062,00	9 800,00
Kabupaten Lima Puluh Kota Lima Puluh Kota Regency	4 294,00	11 019,50	45 880,00	76 217,29

Bersambung/ To Be Continued

Lanjutan Tabel/Continued Table 5.2.9

Kecamatan Subdistrict	Jeruk Siam/Orange/Tangerine		Pisang/Banana	
	2019	2020*	2019	2020*
(1)	(6)	(7)	(8)	(9)
Payakumbuh	1 718,00	1 604,00	25 228,00	18 667,00
Akabiluru	5 948,00	2 985,00	2 573,00	2 065,00
Luak	909,00	1 394,00	26 035,00	23 107,00
Lareh Sago Halaban	1 957,00	6 495,00	9 160,00	14 864,00
Situjuh Limo Nagari	9 874,00	10 254,60	3 853,00	13 291,00
H a r a u	2 908,00	7 419,50	6 178,00	7 783,30
Guguak	1 948,00	2 867,10	36 332,00	22 383,20
Mungka	627,00	319,00	5 571,00	1 050,00
Suliki	17 472,00	18 918,00	10 976,00	11 686,00
Bukik Barisan	20 245,00	19 248,00	8 853,00	23 900,00
Gunuang Omeh	331 432,00	508 419,00	9 893,00	27 901,00
Kapur IX	237,00	644,25	524,00	711,40
Pangkalan Koto Baru	656,00	1 363,00	254,00	250,00
Kabupaten Lima Puluh Kota Lima Puluh Kota Regency	395,931,00	581 930,45	145 430,00	167 658,90

Bersambung/ To Be Continued

Lanjutan Tabel/Continued Table 5.2.9

Kecamatan Subdistrict	Pepaya/Papaya		Salak/Salacca	
	2019	2020*	2019	2020*
(1)	(10)	(11)	(12)	(13)
Payakumbuh	9 464,00	8 396,00	-	-
Akabiluru	1 280,00	1 536,00	307,00	45,00
Luak	887,00	1 927,00	-	-
Lareh Sago Halaban	1 017,00	2 375,00	-	-
Situjuh Limo Nagari	564,00	913,00	-	-
H a r a u	2 366,00	1 431,00	-	-
Guguak	1 764,00	10 664,04	46,00	160
Mungka	668,00	1 018,00	-	-
Suliki	2 297,00	2 144,00	1,00	0,4
Bukik Barisan	119,00	446,00	-	-
Gunuang Omeh	127,00	255,00	-	-
Kapur IX	279,00	455,00	-	-
Pangkalan Koto Baru	96,00	130,00	-	-
Kabupaten Lima Puluh Kota Lima Puluh Kota Regency	20 928,00	31 690,04	354,00	205,40

Catatan/Note : * Angka Sementara / Preliminary Figures

Sumber : BPS, Statistik Pertanian Hortikultura SPH-BST Kab. Lima Puluh Kota

Source : BPS-Statistics Indonesia, Agricultural Statistic for Horticulture SPH-BST

Tabel 5.2.10 Produksi Buah - Buah dan Sayuran Tahunan Menurut Jenis Tanaman di Kabupaten Lima Puluh Kota (kuintal), 2017 - 2020
Table Production of Annual Fruits and Vegetables by Kind of Plant Subdistrict In Lima Puluh Kota Regency (quintal), 2017 - 2020

Jenis Tanaman Kind of Plants	2017	2018	2019	2020*
(1)	(2)	(3)	(4)	(5)
Buah-Buahan/ Fruits:				
Alpukat/ Avocado	11 438,00	9 160,00	16 586,00	25 766,60
Anggur/ Grape	-	-	-	-
Apel/ Apple	-	-	-	-
Belimbing/ Star Fruit	162,00	155,00	454,00	507,31
Duku/Langsak/Kokosan/ Duku	453,00	468,00	1 748,00	929,87
Durian/ Durian	18 450,00	10 117,00	45 880,00	76 217,29
Jambu Air/ Rose Apple	1 846,00	1 368,00	1 832,00	2 942,80
Jambu Biji/ Guava	630,00	1 169,00	2 169,00	3 498,58
Jeruk Besar/ Pomelo	57,00	365,00	346,00	575,90
Jeruk Siam/Kepron/ Tangerine/Orange	264 132,00	450 767,00	395 931,00	581 930,45
Jeruk/ Orange (Tangerine + Pomelo)	-	-	-	-
Mangga/ Mango	2 886,00	2 027,00	4 294,00	11 019,50
Manggis/ Mangosteen	59 063,00	39 375,00	104 119,00	209 808,80
Markisa/ Marquisa	2,00	4,00	1,00	5,40
Nangka/Cempedak/ Jack Fruit	6 819,00	7 419,00	6 800,00	8 037,40
Nenas/ Pineapple	222,00	252,00	967,00	830,32
Pepaya/ Papaya	7 374,00	13 563,00	20 928,00	31 690,04
Pisang/ Banana	193 474,00	173 100,00	145 430,00	167 658,90
Rambutan/ Rambutan	52 799,00	14 927,00	27 399,00	31 152,45
Salak/ Salacca	789,00	1 047,00	354,00	205,40
Sawo/Sapodilla/ Star Apple	2 965,00	2 791,00	2 776,00	5 857,95
Sirsak/ Soursop	3 332,00	4 123,00	6 285,00	8 549,80
Sukun/ Bread Fruit	71,00	43,00	85,00	144,20
Sayuran/ Vegetables	-	-	-	-
Jengkol/ Jengkol	10 272,00	6 159,00	26 642,00	29 034,40
Melinjo/ Melinjo	85,00	112,00	216,00	292,40
Petai/ Twisted Cluster Bean	4 579,00	4 678,00	11 400,00	18 664,07

Catatan/Note : * Angka Sementara / Preliminary Figures

Sumber : BPS, Statistik Pertanian Hortikultura SPH-BST Kab. Lima Puluh Kota

Source : BPS-Statistics Indonesia, Agricultural Statistic for Horticulture SPH-BST

Tabel 5.2.11 Tanam, Panen, Provitas dan Produksi Kacang Panjang di Kabupaten Lima Puluh Kota, 2020
Table *Planted, Harvest, Provitas and Production of Long Beans in Lima Puluh Kota Regency, 2020*

Kecamatan Subdistrict	Tanam / Planted (Ha)	Panen / Harvest (Ha)	Produksi / Production (Ton)	Provitas /Provitas (Ton/Ha)	
(1)	(2)	(3)	(4)	(5)	
Payakumbuh	37,00	39,00	960,00	24,62	
Akabiluru	28,00	30,00	329,00	10,97	
Luak	28,00	42,00	828,00	19,71	
Lareh Sago Halaban	41,00	41,00	470,70	11,48	
Situjuh Limo Nagari	15,00	21,00	408,00	19,43	
H a r a u	36,00	39,00	445,10	11,41	
Guguak	26,00	22,00	277,40	12,61	
Mungka	14,00	19,00	309,00	16,26	
Suliki	43,00	47,00	665,00	14,15	
Bukik Barisan	13,00	15,00	310,50	20,70	
Gunuang Omeh	5,00	7,00	121,20	17,31	
Kapur IX	7,00	8,00	101,50	12,69	
Pangkalan Koto Baru	-	-	-	-	
Kabupaten Lima Puluh Kota	2020^x	293,00	330,00	5 225,40	15,83
Lima Puluh Kota Regency	2019	300,00	311,00	4 486,00	14,42

Sumber : Dinas Tanaman Pangan, Hortikultura dan Perkebunan Kabupaten Lima Puluh Kota

Source : Food Crops, Horticulture and Plantation Service of Lima Puluh Kota Regency

Catatan/Note : ^xAngka Sementara / Preliminary Figures

Tabel 5.2.12 Tanam, Panen, Provitas dan Produksi Terung di Kabupaten Lima Puluh Kota, 2020
Table Planted, Harvest, Provitas and Production of Eggplant in Lima Puluh Kota Regency, 2020

Kecamatan Subdistrict	Tanam / Planted (Ha)	Panen / Harvest (Ha)	Produksi / Production (Ton)	Provitas /Provitas (Ton/Ha)	
(1)	(2)	(3)	(4)	(5)	
Payakumbuh	87,00	104,00	5 087,00	48,91	
Akabiluru	47,00	46,00	1 030,70	22,41	
Luak	38,00	56,00	1 604,00	28,64	
Lareh Sago Halaban	39,00	50,00	1 039,40	20,79	
Situjuh Limo Nagari	20,00	27,00	887,90	32,89	
H a r a u	57,00	55,00	1 700,90	30,92	
Guguak	62,00	43,00	1 238,80	28,81	
Mungka	26,00	31,00	1 987,70	64,12	
Suliki	40,00	46,00	1 817,00	39,50	
Bukik Barisan	23,00	29,00	1 027,20	35,42	
Gunuang Omeh	8,00	10,00	168,00	16,80	
Kapur IX	6,00	7,00	90,00	12,86	
Pangkalan Koto Baru	1,00	-	-	-	
Kabupaten Lima Puluh Kota	2020*	454,00	504,00	17 678,60	35,08
Lima Puluh Kota Regency	2019	445,00	483,00	16 374,00	33,90

Sumber : Dinas Tanaman Pangan, Hortikultura dan Perkebunan Kabupaten Lima Puluh Kota

Source : Food Crops, Horticulture and Plantation Service of Lima Puluh Kota Regency

Catatan/Note : *Angka Sementara / Preliminary Figures

Tabel 5.2.13 Tanam, Panen, Provitas dan Produksi Ketimun di Kabupaten Lima Puluh Kota, 2020
Table Planted, Harvest, Provitas and Production of Cucumbers in Lima Puluh Kota Regency, 2020

Kecamatan/ Subdistrict	Tanam / Planted (Ha)	Panen / Harvest (Ha)	Produksi / Production (Ton)	Provitas / Provitas (Ton/Ha)	
(1)	(2)	(3)	(4)	(5)	
Payakumbuh	120,00	120,00	5 049,50	42,08	
Akabiluru	30,00	31,00	531,70	17,15	
Luak	42,00	64,00	1 862,10	29,10	
Lareh Sago Halaban	51,00	49,00	674,30	13,76	
Situjuh Limo Nagari	15,00	28,00	1 326,00	47,36	
H a r a u	31,00	30,00	750,90	25,03	
Guguak	19,00	21,00	350,00	16,67	
Mungka	20,00	21,00	498,30	23,73	
Suliki	37,00	40,00	1 059,00	26,48	
Bukik Barisan	15,00	16,00	552,00	34,50	
Gunuang Omeh	1,00	2,00	34,00	17,00	
Kapur IX	-	-	-	-	
Pangkalan Koto Baru	-	-	-	-	
Kabupaten Lima Puluh Kota/ Lima Puluh Kota Regency	2020^x	381,00	422,00	12 687,80	30,07
	2019	372,00	397,00	11 932,10	30,06

Sumber : Dinas Tanaman Pangan, Hortikultura dan Perkebunan Kabupaten Lima Puluh Kota

Source : Food Crops, Horticulture and Plantation Service of Lima Puluh Kota Regency

Catatan/Note : ^xAngka Sementara / Preliminary Figures

Tabel 5.2.14 Tanam, Panen, Provitas dan Produksi Buncis di Kabupaten Lima Puluh Kota, 2020
Table Planted, Harvest, Provitas and Production of Stringbean in Lima Puluh Kota Regency, 2020

Kecamatan/ Subdistrict	Tanam / Planted (Ha)	Panen/ Harvest (Ha)	Produksi / Production (Ton)	Provitas /Provitas (Ton/Ha)	
(1)	(2)	(3)	(4)	(5)	
Payakumbuh	53,00	56,00	1 521,00	27,16	
Akabiluru	20,00	22,00	333,90	15,18	
Luak	25,00	29,00	395,50	13,64	
Lareh Sago Halaban	33,00	35,00	439,30	12,55	
Situjuh Limo Nagari	18,00	25,00	679,10	27,16	
H a r a u	36,00	33,00	378,50	11,47	
Guguak	-	-	-	-	
Mungka	14,00	16,00	222,40	13,90	
Suliki	40,00	44,00	1 251,10	28,43	
Bukik Barisan	11,00	15,00	504,00	33,60	
Gunuang Omeh	1,00	3,00	31,00	10,33	
Kapur IX	-	-	-	-	
Pangkalan Koto Baru	-	-	-	-	
Kabupaten Lima Puluh Kota/ Lima Puluh Kota Regency	2020* 2019	251,00 256,00	278,00 291,00	5 755,80 4 974,90	20,70 17,10

Sumber : Dinas Tanaman Pangan, Hortikultura dan Perkebunan Kabupaten Lima Puluh Kota
 Source : Food Crops, Horticulture and Plantation Service of Lima Puluh Kota Regency
 Catatan/Note : *Angka Sementara / Preliminary Figures

Tabel 5.2.15 Tanam, Panen, Provitas dan Produksi Kangkung di Kabupaten Lima Puluh Kota, 2020
Table *Planted, Harvest, Provitas and Production of Swamp Cabbage in Lima Puluh Kota Regency, 2020*

Kecamatan/ Subdistrict	Tanam / Planted (Ha)	Panen/ Harvest (Ha)	Produksi / Production (Ton)	Provitas / Provitas (Ton/Ha)
(1)	(2)	(3)	(4)	(5)
Payakumbuh	33,00	32,00	321,00	10,03
Akabiluru	-	-	-	-
Luak	-	-	-	-
Lareh Sago Halaban	-	-	-	-
Situjuh Limo Nagari	-	-	-	-
H a r a u	4,00	6,00	37,00	6,23
Guguak	-	-	-	-
Mungka	-	-	-	-
Suliki	-	-	-	-
Bukik Barisan	-	-	-	-
Gunuang Omeh	-	-	-	-
Kapur IX	8,00	12,00	84,00	6,96
Pangkalan Koto Baru	-	-	-	-
Kabupaten Lima Puluh Kota/ Lima Puluh Kota Regency	2020* 45,00	50,00	441,90	8,84
	2019 47,00	49,00	322,20	6,58

Sumber : Dinas Tanaman Pangan, Hortikultura dan Perkebunan Kabupaten Lima Puluh Kota

Source : *Food Crops, Horticulture and Plantation Service of Lima Puluh Kota Regency*

Catatan/Note : *Angka Sementara / Preliminary Figures

Tabel 5.2.16 Tanam, Panen, Provitas dan Produksi Bayam di Kabupaten Lima Puluh Kota, 2020
Table Planted, Harvest, Provitas and Production of Spinach in Lima Puluh Kota Regency (Ha), 2020

Kecamatan/ Subdistrict	Tanam / Planted (Ha)	Panen/ Harvest (Ha)	Produksi / Production (Ton)	Provitas /Provitas (Ton/Ha)	
(1)	(2)	(3)	(4)	(5)	
Payakumbuh	33,00	32,00	262,00	8,19	
Akabiluru	-	2,00	6,00	2,90	
Luak	-	-	-	-	
Lareh Sago Halaban	-	-	-	-	
Situjuh Limo Nagari	-	-	-	-	
H a r a u	4,00	4,00	27,00	6,63	
Guguak	-	-	-	-	
Mungka	-	-	-	-	
Suliki	-	-	-	-	
Bukik Barisan	-	-	-	-	
Gunuang Omeh	-	-	-	-	
Kapur IX	16,00	15,00	56,00	3,70	
Pangkalan Koto Baru	-	-	-	-	
Kabupaten Lima Puluh Kota/ Lima Puluh Kota Regency	2020^x	53,00	53,00	349,90	6,60
	2019	44,00	46,00	228,80	4,97

Sumber : Dinas Tanaman Pangan, Hortikultura dan Perkebunan Kabupaten Lima Puluh Kota

Source : Food Crops, Horticulture and Plantation Service of Lima Puluh Kota Regency

Catatan/Note : ^xAngka Sementara / Preliminary Figures

Tabel 5.2.17 Tanam, Panen, Provitas dan Produksi Bawang Daun di Kabupaten Lima Puluh Kota, 2020
Table Planted, Harvest, Provitas and Production of Leaf Onion in Lima Puluh Kota Regency, 2020

Kecamatan/ Subdistrict	Tanam / Planted (Ha)	Panen/ Harvest (Ha)	Produksi / Production (Ton)	Provitas /Provitas (Ton/Ha)
(1)	(2)	(3)	(4)	(5)
Payakumbuh	-	-	-	-
Akabiluru	-	-	-	-
Luak	26,00	22,00	288,00	13,09
Lareh Sago Halaban	28,00	30,00	114,00	3,81
Situjuh Limo Nagari	12,00	13,00	90,00	6,94
H a r a u	1,00	1,00	-	-
Guguak	-	-	-	-
Mungka	3,00	1,00	5,00	5,00
Suliki	-	-	-	-
Bukik Barisan	-	-	-	-
Gunuang Omeh	7,00	8,00	39,00	4,81
Kapur IX	-	-	-	-
Pangkalan Koto Baru	-	-	-	-
Kabupaten Lima Puluh Kota/ Lima Puluh Kota Regency	2020^x	77,00	75,00	536,10
	2019	63,00	58,00	284,00

Sumber : Dinas Tanaman Pangan, Hortikultura dan Perkebunan Kabupaten Lima Puluh Kota

Source : Food Crops, Horticulture and Plantation Service of Lima Puluh Kota Regency

Catatan/Note : ^xAngka Sementara / Preliminary Figures

Tabel 5.2.18 Tanam, Panen, Provitas dan Produksi Cabe Rawit di Kabupaten Lima Puluh Kota, 2020
Table *Planted, Harvest, Provitas and Production of Chili in Lima Puluh Kota Regency, 2020*

Kecamatan/ Subdistrict	Tanam / Planted (Ha)	Panen/ Harvest (Ha)	Produksi / Production (Ton)	Provitas /Provitas (Ton/Ha)	
(1)	(2)	(3)	(4)	(5)	
Payakumbuh	15,00	60,00	2 689,90	44,83	
Akabiluru	21,00	17,00	246,70	14,51	
Luak	37,00	43,00	650,10	15,12	
Lareh Sago Halaban	9,00	19,00	163,40	8,60	
Situjuh Limo Nagari	27,00	27,00	345,90	12,81	
H a r a u	13,00	20,00	691,30	34,57	
Guguak	25,00	22,00	281,00	12,77	
Mungka	13,00	16,00	222,00	13,88	
Suliki	23,00	23,00	262,50	11,41	
Bukik Barisan	35,00	57,00	966,20	16,95	
Gunuang Omeh	12,00	21,00	303,00	14,43	
Kapur IX	12,00	14,00	93,60	6,69	
Pangkalan Koto Baru	2,00	4,00	22,10	5,53	
Kabupaten Lima Puluh Kota/ Lima Puluh Kota Regency	2020*	244,00	343,00	6 937,70	20,23
	2019	221,00	308,00	6 699,00	21,75

Sumber : Dinas Tanaman Pangan, Hortikultura dan Perkebunan Kabupaten Lima Puluh Kota

Source : Food Crops, Horticulture and Plantation Service of Lima Puluh Kota Regency

Catatan/Note : *Angka Sementara / Preliminary Figures

Tabel 5.2.19 Tanam, Panen, Provitas dan Produksi Labu Siam di Kabupaten Lima Puluh Kota, 2020
Table Planted, Harvest, Provitas and Production of Chayote in Lima Puluh Kota Regency, 2020

Kecamatan/ Subdistrict	Tanam / Planted (Ha)	Panen/ Harvest (Ha)	Produksi / Production (Ton)	Provitas /Provitas (Ton/Ha)	
(1)	(2)	(3)	(4)	(5)	
Payakumbuh	11,00	25,00	1 398,00	55,91	
Akabiluru	-	-	-	-	
Luak	34,00	57,00	7 785,00	136,58	
Lareh Sago Halaban	5,00	3,00	281,20	93,73	
Situjuh Limo Nagari	18,00	27,00	1 692,00	62,66	
H a r a u	-	-	-	-	
Guguak	-	-	-	-	
Mungka	3,00	1,00	60,00	-	
Suliki	-	-	-	-	
Bukik Barisan	-	-	-	-	
Gunuang Omeh	-	-	-	-	
Kapur IX	-	-	-	-	
Pangkalan Koto Baru	-	-	-	-	
Kabupaten Lima Puluh Kota/ Lima Puluh Kota Regency	2020^x	71,00	113,00	11 215,80	99,25
	2019	53,00	46,00	3 734,00	81,17

Sumber : Dinas Tanaman Pangan, Hortikultura dan Perkebunan Kabupaten Lima Puluh Kota

Source : Food Crops, Horticulture and Plantation Service of Lima Puluh Kota Regency

Catatan/Note : ^xAngka Sementara / Preliminary Figures

Tabel 5.2.20 Luas Pertanaman, Tanam, Panen, Provitas dan Produksi Melinjo di Kabupaten Lima Puluh Kota, 2020
Table Planting Area, Planted, Harvest, Provitas and Production of Melinjo in Lima Puluh Kota Regency, 2020

Kecamatan/ Subdistrict	Luas Pertanaman/ Planting Area (Ha)	Tanam / Planted (Ha)	Panen/ Harvest (Ha)	Produksi / Production (Ton)	Provitas / Provitas (Ton/Ha)	
(1)	(2)	(3)	(4)	(5)	(6)	
Payakumbuh	0,92	-	0,72	11,40	5,00	
Akabiluru	-	-	-	-	-	
Luak	2,76	2,48	0,86	5,70	3,28	
Lareh Sago Halaban	0,76	-	0,20	0,60	2,58	
Situjuh Limo Nagari	2,16	-	0,76	9,50	3,55	
H a r a u	0,08	-	-	-	-	
Guguak	0,11	-	0,11	0,60	2,44	
Mungka	-	-	-	-	-	
Suliki	0,32	-	0,08	1,30	5,00	
Bukik Barisan	-	-	-	-	-	
Gunuang Omeh	-	-	-	-	-	
Kapur IX	-	-	-	-	-	
Pangkalan Koto Baru	0,10	-	0,02	0,10	2,50	
Kabupaten Lima Puluh Kota/	2020^x	7,21	2,48	2,75	29,20	10,66
Lima Puluh Kota Regency	2019	7,42	0,14	2,40	22,00	9,02

Sumber : Dinas Tanaman Pangan, Hortikultura dan Perkebunan Kabupaten Lima Puluh Kota

Source : Food Crops, Horticulture and Plantation Service of Lima Puluh Kota Regency

Catatan/Note : ^xAngka Sementara / Preliminary Figures

Tabel 5.2.21 Luas Pertanaman, Tanam, Panen, Provitas dan Produksi Petai di Kabupaten Lima Puluh Kota, 2020
Table *Planting Area, Planted, Harvest, Provitas and Production of Petai in Lima Puluh Kota Regency, 2020*

Kecamatan/ Subdistrict	Luas Pertanaman/ Planting Area (Ha)	Tanam / Planted (Ha)	Panen/ Harvest (Ha)	Produksi / Production (Ton)	Provitas/ Provitas (Ton/Ha)
(1)	(2)	(3)	(4)	(5)	(6)
Payakumbuh	43,56	-	8,56	146,20	12,50
Akabiluru	52,91	31,60	7,22	32,80	7,87
Luak	14,45	5,76	9,00	266,00	20,78
Lareh Sago Halaban	23,60	1,75	11,63	85,50	6,36
Situjuh Limo Nagari	7,19	0,45	1,40	22,60	10,74
H a r a u	49,59	-	15,80	209,00	16,08
Guguak	2,56	-	1,26	21,30	12,19
Mungka	12,49	1,45	1,15	13,50	9,12
Suliki	13,51	0,90	1,02	15,20	11,25
Bukik Barisan	32,38	5,00	15,87	146,10	12,19
Gunuang Omeh	3,35	0,38	1,00	15,80	11,97
Kapur IX	15,87	4,00	5,82	32,20	6,18
Pangkalan Koto Baru	44,69	-	41,20	860,30	17,23
Kabupaten Lima Puluh Kota/	2020^x	316,15	51,29	1 209,3	15,43
Lima Puluh Kota Regency	2019	286,15	26,59	1 140,00	11,68

Sumber : Dinas Tanaman Pangan, Hortikultura dan Perkebunan Kabupaten Lima Puluh Kota

Source : Food Crops, Horticulture and Plantation Service of Lima Puluh Kota Regency

Catatan/Note : ^xAngka Sementara / Preliminary Figures

Tabel 5.2.22 Luas Pertanaman, Tanam, Panen, Provitas dan Produksi Jengkol di Kabupaten Lima Puluh Kota, 2020
Table Planting Area, Planted, Harvest, Provitas and Production of Jengkol in Lima Puluh Kota Regency, 2020

Kecamatan/ Subdistrict	Luas Pertanaman/ Planting Area (Ha)	Tanam / Planted (Ha)	Panen / Harvest (Ha)	Produksi / Production (Ton)	Provitas / Provitas (Ton/Ha)	
(1)	(2)	(3)	(4)	(5)	(6)	
Payakumbuh	31,00	-	2,00	30,00	6,00	
Akabiluru	27,92	3,50	9,72	27,00	1,88	
Luak	9,00	7,35	3,60	48,90	4,39	
Lareh Sago Halaban	9,65	2,55	3,90	26,00	2,49	
Situjuh Limo Nagari	6,15	0,55	2,15	47,70	6,19	
H a r a u	17,38	-	5,70	31,80	3,35	
Guguak	2,97	-	1,50	23,90	5,94	
Mungka	17,99	1,45	5,10	54,50	3,94	
Suliki	14,35	1,05	2,53	35,10	5,00	
Bukik Barisan	28,50	-	11,94	13,70	5,52	
Gunuang Omeh	2,04	0,05	1,75	12,50	2,38	
Kapur IX	58,06	8,50	13,79	193,70	8,35	
Pangkalan Koto Baru	97,84	1,27	93,32	2 235,80	5,69	
Kabupaten Lima Puluh Kota/	2020^x	322,85	26,27	157,00	2 780,60	17,71
Lima Puluh Kota Regency	2019	305,92	36,96	139,40	2 664,00	19,11

Sumber : Dinas Tanaman Pangan, Hortikultura dan Perkebunan Kabupaten Lima Puluh Kota

Source : Food Crops, Horticulture and Plantation Service of Lima Puluh Kota Regency

Catatan/Note : ^xAngka Sementara / Preliminary Figures

Tabel 5.2.23 Luas Pertanaman, Tanam, Panen, Provitas dan Produksi Manggis di Kabupaten Lima Puluh Kota, 2020
Table
Planting Area, Planted, Harvest, Provitas and Production of Mangosteen in Lima Puluh Kota Regency, 2020

Kecamatan/ Subdistrict	Luas Pertanaman/ Planting Area (Ha)	Tanam / Planted (Ha)	Panen/ Harvest (Ha)	Produksi / Production (Ton)	Provitas/ Provitas (Ton/Ha)	
(1)	(2)	(3)	(4)	(5)	(6)	
Payakumbuh	133,17	1,00	44,92	751,60	4,66	
Akabiluru	88,69	12,68	1,93	14,60	4,98	
Luak	52,00	37,22	9,00	48,00	4,80	
Lareh Sago Halaban	156,40	1,15	33,00	86,70	1,80	
Situjuh Limo Nagari	76,44	4,50	6,90	54,40	2,89	
H a r a u	309,55	1,00	151,85	780,00	2,27	
Guguak	226,73	3,50	120,10	1 000,00	4,54	
Mungka	80,65	3,00	10,00	196,40	4,35	
Suliki	159,78	3,50	81,03	3 897,60	23,90	
Bukik Barisan	614,08	9,50	450,00	13 900,00	11,12	
Gunuang Omeh	105,73	15,00	20,50	180,50	2,46	
Kapur IX	86,77	38,20	15,57	56,70	2,21	
Pangkalan Koto Baru	48,61	-	6,00	14,40	1,23	
Kabupaten Lima Puluh Kota/	2020^x	2 138,60	130,25	950,80	20 980,88	22,07
Lima Puluh Kota Regency	2019	2 016,99	471,10	825,00	10 412,00	12,62

Sumber : Dinas Tanaman Pangan, Hortikultura dan Perkebunan Kabupaten Lima Puluh Kota

Source : Food Crops, Horticulture and Plantation Service of Lima Puluh Kota Regency

Catatan/Note : ^xAngka Sementara / Preliminary Figures

Tabel 5.2.24 Luas Pertanaman, Tanam Baru, Panen, Provitas dan Produksi Alpukat di Kabupaten Lima Puluh Kota, 2020
Table Planting Area, New Planting, Harvest, Provitas and Production of Avocado in Lima Puluh Kota Regency, 2020

Kecamatan/ Subdistrict	Luas Pertanaman/ Planting Area (Ha)	Tanam Baru / New Planted (Ha)	Panen/ Harvest (Ha)	Produksi/ Production (Ton)	Provitas/ Provitas (Ton/Ha)	
(1)	(2)	(3)	(4)	(5)	(6)	
Payakumbuh	33,11	-	25,36	307,00	3,23	
Akabiluru	52,27	41,45	4,08	78,00	5,52	
Luak	19,50	8,51	9,84	255,50	6,98	
Lareh Sago Halaban	32,94	0,70	16,86	125,50	2,10	
Situjuh Limo Nagari	18,59	3,80	4,75	185,00	13,55	
H a r a u	85,93	-	3,23	17,80	1,59	
Guguak	21,79	7,00	5,45	262,80	12,95	
Mungka	19,71	10,00	0,51	6,50	2,29	
Suliki	12,65	0,75	9,70	175,20	8,00	
Bukik Barisan	54,45	18,50	11,00	754,00	21,57	
Gunuang Omeh	24,38	1,26	12,75	378,50	8,18	
Kapur IX	17,50	0,20	2,95	4,10	1,39	
Pangkalan Koto Baru	0,75	0,14	0,30	4,30	4,72	
Kabupaten Lima Puluh Kota/	2020*	393,57	92,31	106,78	2 554,20	23,92
Lima Puluh Kota Regency	2019	313,07	36,09	91,75	1 659,00	18,08

Sumber : Dinas Tanaman Pangan, Hortikultura dan Perkebunan Kabupaten Lima Puluh Kota

Source : Food Crops, Horticulture and Plantation Service of Lima Puluh Kota Regency

Catatan/Note : *Angka Sementara / Preliminary Figures

Tabel 5.2.25 Tanam, Panen, Produksi dan Provitas Semangka di Kabupaten Lima Puluh Kota, 2020
Table Planted, Harvest, Production and Provitas of Watermelon in Lima Puluh Kota Regency, 2020

Kecamatan/ Subdistrict	Tanam / Planted (Ha)	Panen/ Harvest (Ha)	Produksi / Production (Ton)	Provitas / Provitas (Ton/Ha)	
(1)	(2)	(3)	(4)	(5)	
Payakumbuh	-	-	-	-	
Akabiluru	-	-	-	-	
Luak	-	-	-	-	
Lareh Sago Halaban	-	-	-	-	
Situjuh Limo Nagari	-	-	-	-	
H a r a u	-	-	-	-	
Guguak	-	-	-	-	
Mungka	-	-	-	-	
Suliki	-	-	-	-	
Bukik Barisan	-	-	-	-	
Gunuang Omeh	-	-	-	-	
Kapur IX	2,00	2,00	16,00	8,00	
Pangkalan Koto Baru	2,00	2,00	30,00	15,00	
Kabupaten Lima Puluh Kota/ Lima Puluh Kota Regency	2020^x	4,00	4,00	46,00	11,50
	2019	14,00	14,00	63,00	4,50

Sumber : Dinas Tanaman Pangan, Hortikultura dan Perkebunan Kabupaten Lima Puluh Kota

Source : Food Crops, Horticulture and Plantation Service of Lima Puluh Kota Regency

Catatan/Note : ^xAngka Sementara / Preliminary Figures

Tabel 5.2.26 Luas Pertanaman, Tanam, Panen, Provitas dan Produksi Belimbing di Kabupaten Lima Puluh Kota, 2020
Table *Planting Area, Planted, Harvest, Provitas and Production of Star Fruits in Lima Puluh Kota Regency, 2020*

Kecamatan/ Subdistrict	Luas Pertanaman/ Planting Area (Ha)	Tanam / Planted (Ha)	Panen / Harvest (Ha)	Produksi / Production (Ton)	Provitas / Provitas (Ton/Ha)	
(1)	(2)	(3)	(4)	(5)	(6)	
Payakumbuh	-	-	-	-	-	
Akabiluru	-	-	-	-	-	
Luak	0,35	0,23	0,20	3,50	5,83	
Lareh Sago Halaban	0,99	0,04	0,46	6,51	7,65	
Situjuh Limo Nagari	0,43	0,03	0,16	9,33	16,21	
H a r a u	0,14	-	0,09	6,85	30,42	
Guguak	0,13	-	0,08	2,10	20,00	
Mungka	0,18	0,01	0,06	3,82	12,73	
Suliki	-	-	-	-	-	
Bukik Barisan	-	-	-	-	-	
Gunuang Omeh	-	-	-	-	-	
Kapur IX	0,58	-	0,23	1,30	5,78	
Pangkalan Koto Baru	0,14	-	0,27	1,60	5,85	
Kabupaten Lima Puluh Kota/	2020^x	2,94	0,31	1,55	35,01	11,11
Lima Puluh Kota Regency	2019	2,92	0,19	1,24	75,00	5,88

Sumber : Dinas Tanaman Pangan, Hortikultura dan Perkebunan Kabupaten Lima Puluh Kota

Source : Food Crops, Horticulture and Plantation Service of Lima Puluh Kota Regency

Catatan/Note : ^xAngka Sementara / Preliminary Figures

Tabel 5.2.27 Luas Pertanaman, Tanam, Panen, Provitas dan Produksi Duku di Kabupaten Lima Puluh Kota, 2020
Table Planting Area, Planted, Harvest, Provitas and Production of Duku in Lima Puluh Kota Regency, 2020

Kecamatan/ Subdistrict	Luas Pertanaman/ Planting Area (Ha)	Tanam / Planted (Ha)	Panen/ Harvest (Ha)	Produksi / Production (Ton)	Provitas/ Provitas (Ton/Ha)	
(1)	(2)	(3)	(4)	(5)	(6)	
Payakumbuh	2,24	-	0,96	16,95	5,00	
Akabiluru	1,66	-	-	-	-	
Luak	0,30	0,06	0,16	0,24	1,50	
Lareh Sago Halaban	2,01	0,15	0,80	1,80	1,64	
Situjuh Limo Nagari	3,99	-	2,00	2,80	1,40	
H a r a u	4,06	-	1,26	22,21	9,18	
Guguak	2,35	-	1,85	3,70	2,00	
Mungka	3,43	-	1,00	1,50	1,50	
Suliki	1,20	0,15	0,45	4,50	10,00	
Bukik Barisan	3,44	-	2,00	29,20	5,03	
Gunuang Omeh	1,44	-	1,00	8,10	2,79	
Kapur IX	20,84	-	0,25	3,75	1,50	
Pangkalan Koto Baru	3,36	-	1,10	1,65	1,50	
Kabupaten Lima Puluh Kota/	2020^x	50,32	0,36	12,83	96,40	7,51
Lima Puluh Kota Regency	2019	50,51	1,54	29,12	175,00	6,00

Sumber : Dinas Tanaman Pangan, Hortikultura dan Perkebunan Kabupaten Lima Puluh Kota

Source : Food Crops, Horticulture and Plantation Service of Lima Puluh Kota Regency

Catatan/Note : ^xAngka Sementara / Preliminary Figures

Tabel 5.2.28 Luas Pertanaman, Tanam, Panen, Provitas dan Produksi Jambu Biji di Kabupaten Lima Puluh Kota, 2020
Table Planting Area, Planted, Harvest, Provitas and Production of Guava in Lima Puluh Kota Regency, 2020

Kecamatan/ Subdistrict	Luas Pertanaman/ Planting Area (Ha)	Tanam / Planted (Ha)	Panen / Harvest (Ha)	Produksi / Production (Ton)	Provitas / Provitas (Ton/Ha)	
(1)	(2)	(3)	(4)	(5)	(6)	
Payakumbuh	1,63	-	1,50	23,50	3,92	
Akabiluru	-	-	-	-	-	
Luak	0,59	0,38	0,41	4,50	3,60	
Lareh Sago Halaban	1,16	0,09	0,81	13,60	5,35	
Situjuh Limo Nagari	0,41	-	0,25	4,12	4,92	
H a r a u	1,93	-	0,81	12,56	5,02	
Guguak	1,59	-	1,56	75,95	17,36	
Mungka	2,29	0,20	0,33	6,20	4,22	
Suliki	1,50	0,08	1,01	18,56	6,00	
Bukik Barisan	0,97	-	0,83	83,90	37,71	
Gunuang Omeh	0,93	0,14	0,50	31,00	17,10	
Kapur IX	1,27	0,05	0,92	7,38	5,85	
Pangkalan Koto Baru	3,14	0,14	2,54	32,60	4,52	
Kabupaten Lima Puluh Kota/	2020^x	17,41	1,08	11,47	313,87	9,08
Lima Puluh Kota Regency	2019	16,77	2,16	11,81	217,00	4,59

Sumber : Dinas Tanaman Pangan, Hortikultura dan Perkebunan Kabupaten Lima Puluh Kota

Source : Food Crops, Horticulture and Plantation Service of Lima Puluh Kota Regency

Catatan/Note : ^xAngka Sementara / Preliminary Figures

Table 5.2.29 Luas Pertanaman, Tanam, Panen, Provitas dan Produksi Jambu Air di Kabupaten Lima Puluh Kota, 2020
Table *Planting Area, Planted, Harvest, Provitas and Production of Jambu Air in Lima Puluh Kota Regency, 2020*

Kecamatan/ Subdistrict	Luas Pertanaman/ Planting Area (Ha)	Tanam / Planted (Ha)	Panen / Harvest (Ha)	Produksi / Production (Ton)	Provitas / Provitas (Ton/Ha)	
(1)	(2)	(3)	(4)	(5)	(6)	
Payakumbuh	3,85	-	3,85	63,20	4,11	
Akabiluru	-	-	-	-	-	
Luak	3,97	1,00	2,82	12,90	1,56	
Lareh Sago Halaban	5,86	0,16	2,69	16,50	2,79	
Situjuh Limo Nagari	6,07	-	2,24	43,00	7,80	
H a r a u	1,31	0,03	0,29	2,34	3,17	
Guguak	0,69	-	0,64	14,56	6,21	
Mungka	4,56	0,32	0,19	6,20	1,95	
Suliki	1,41	0,19	0,61	11,80	6,24	
Bukik Barisan	2,41	-	1,60	38,70	8,05	
Gunuang Omeh	-	-	-	-	-	
Kapur IX	3,96	0,26	2,61	27,08	3,60	
Pangkalan Koto Baru	3,51	0,29	3,01	49,00	4,74	
Kabupaten Lima Puluh Kota/	2020^x	37,60	2,25	20,55	285,28	13,89
Lima Puluh Kota Regency	2019	37,17	5,08	17,35	183,00	6,77

Sumber : Dinas Tanaman Pangan, Hortikultura dan Perkebunan Kabupaten Lima Puluh Kota

Source : Food Crops, Horticulture and Plantation Service of Lima Puluh Kota Regency

Catatan/Note : ^xAngka Sementara / Preliminary Figures

Tabel 5.2.30 Luas Pertanaman, Tanam, Panen, Provitas dan Produksi Nangka di Kabupaten Lima Puluh Kota, 2020
Table Planting Area, Planted, Harvest, Provitas and Production of Jackfruits in Lima Puluh Kota Regency, 2020

Kecamatan/ Subdistrict	Luas Pertanaman/ Planting Area (Ha)	Tanam / Planted (Ha)	Panen / Harvest (Ha)	Produksi / Production (Ton)	Provitas/ Provitas (Ton/Ha)	
(1)	(2)	(3)	(4)	(5)	(6)	
Payakumbuh	13,69	-	5,69	65,40	2,99	
Akabiluru	16,83	0,60	6,02	29,50	1,46	
Luak	11,55	2,90	7,50	55,70	2,35	
Lareh Sago Halaban	13,90	0,45	5,90	37,30	1,89	
Situjuh Limo Nagari	11,39	-	3,25	49,20	4,64	
H a r a u	6,93	-	3,68	34,40	3,34	
Guguak	9,48	-	4,21	25,70	2,37	
Mungka	9,01	0,75	0,45	2,60	1,53	
Suliki	2,20	0,20	0,60	14,30	7,00	
Bukik Barisan	4,26	-	1,90	69,50	11,30	
Gunuang Omeh	5,27	-	3,00	25,90	2,73	
Kapur IX	15,30	0,30	13,90	132,00	2,57	
Pangkalan Koto Baru	51,74	-	44,25	221,80	1,83	
Kabupaten Lima Puluh Kota/	2020^x	171,55	5,20	100,35	763,33	7,61
Lima Puluh Kota Regency	2019	170,60	6,54	86,29	680,00	7,88

Sumber : Dinas Tanaman Pangan, Hortikultura dan Perkebunan Kabupaten Lima Puluh Kota

Source : Food Crops, Horticulture and Plantation Service of Lima Puluh Kota Regency

Catatan/Note : ^xAngka Sementara / Preliminary Figures

Table 5.2.31 Luas Pertanaman, Tanam, Panen, Provitas dan Produksi Nenas di Kabupaten Lima Puluh Kota, 2020
Planting Area, Planted, Harvest, Provitas and Production of Pineapple in Lima Puluh Kota Regency, 2020

Kecamatan/ Subdistrict	Luas Pertanaman/ Planting Area (Ha)	Tanam / Planted (Ha)	Panen/ Harvest (Ha)	Produksi / Production (Ton)	Provitas/ Provitas (Ton/Ha)
(1)	(2)	(3)	(4)	(5)	(6)
Payakumbuh	-	-	-	-	-
Akabiluru	-	-	-	-	-
Luak	0,025	0,038	0,018	9,10	149,00
Lareh Sago Halaban	0,465	0,324	0,120	63,40	136,14
Situjuh Limo Nagari	-	-	-	-	-
H a r a u	0,024	-	0,022	7,50	103,44
Guguak	-	-	-	-	-
Mungka	0,004	0,004	0,001	0,20	166,00
Suliki	-	-	-	-	-
Bukik Barisan	-	-	-	-	-
Gunuang Omeh	-	-	-	-	-
Kapur IX	0,021	18,000	0,009	2,10	74,22
Pangkalan Koto Baru	0,015	-	0,007	0,90	68,88
Kabupaten Lima Puluh Kota/ 2020^x	0,554	18,366	0,177	83,20	4,70
Lima Puluh Kota Regency 2019	0,303	0,019	0,236	97,00	4,10

Sumber : Dinas Tanaman Pangan, Hortikultura dan Perkebunan Kabupaten Lima Puluh Kota

Source : Food Crops, Horticulture and Plantation Service of Lima Puluh Kota Regency

Catatan/Note : ^xAngka Sementara / Preliminary Figures

Tabel 5.2.32 Luas Pertanaman, Tanam, Panen, Provitas dan Produksi Rambutan di Kabupaten Lima Puluh Kota, 2020
Table Planting Area, Planted, Harvest, Provitas and Production of Rambutan in Lima Puluh Kota Regency, 2020

Kecamatan/ Subdistrict	Luas Pertanaman/ Planting Area (Ha)	Tanam / Planted (Ha)	Panen / Harvest (Ha)	Produksi / Production (Ton)	Provitas/ Provitas (Ton/Ha)	
(1)	(2)	(3)	(4)	(5)	(6)	
Payakumbuh	29,80	-	13,80	171,50	5,00	
Akabiluru	14,76	-	4,03	3,50	0,86	
Luak	76,55	3,90	15,50	149,50	2,58	
Lareh Sago Halaban	58,66	0,40	20,00	61,40	2,41	
Situjuh Limo Nagari	55,83	0,65	3,00	19,10	2,45	
H a r a u	10,96	-	8,96	72,90	5,21	
Guguak	139,95	-	109,95	1 871,40	10,17	
Mungka	25,51	-	0,20	0,20	1,00	
Suliki	21,19	0,60	20,00	296,00	8,00	
Bukik Barisan	16,91	-	7,00	138,80	6,77	
Gunuang Omeh	18,81	-	5,00	62,50	4,46	
Kapur IX	134,61	0,25	82,25	268,50	1,86	
Pangkalan Koto Baru	196,95	0,02	-	-	-	
Kabupaten Lima Puluh Kota/	2020^x	800,49	5,82	289,69	3 115,25	4,84
Lima Puluh Kota Regency	2019	805,50	3,12	303,23	2 740,00	9,04

Sumber : Dinas Tanaman Pangan, Hortikultura dan Perkebunan Kabupaten Lima Puluh Kota

Source : Food Crops, Horticulture and Plantation Service of Lima Puluh Kota Regency

Catatan/Note : ^xAngka Sementara / Preliminary Figures

Tabel 5.2.33 Luas Pertanaman, Tanam, Panen, Provitas dan Produksi Sawo di Kabupaten Lima Puluh Kota, 2020
Table *Planting Area, Planted, Harvest, Provitas and Production of Chocoo in Lima Puluh Kota Regency, 2020*

Kecamatan/ Subdistrict	Luas Pertanaman/ Planting Area (Ha)	Tanam / Planted (Ha)	Panen / Harvest (Ha)	Produksi / Production (Ton)	Provitas / Provitas (Ton/Ha)	
(1)	(2)	(3)	(4)	(5)	(6)	
Payakumbuh	9,65	-	9,65	101,00	2,62	
Akabiluru	3,32	-	2,25	6,50	2,06	
Luak	9,05	4,59	6,40	47,60	1,88	
Lareh Sago Halaban	13,90	0,35	7,25	32,50	1,53	
Situjuh Limo Nagari	2,43	-	1,40	11,80	3,24	
H a r a u	3,09	-	1,00	4,40	1,71	
Guguak	-	-	-	-	-	
Mungka	1,16	0,05	0,98	105,00	9,99	
Suliki	2,58	0,45	1,25	15,60	4,13	
Bukik Barisan	7,93	1,45	2,80	150,80	19,97	
Gunuang Omeh	3,70	-	1,55	11,50	2,18	
Kapur IX	3,23	0,30	0,50	1,30	1,70	
Pangkalan Koto Baru	15,86	-	8,00	25,90	1,90	
Kabupaten Lima Puluh Kota/	2020^x	75,90	7,19	43,03	513,90	11,94
Lima Puluh Kota Regency	2019	19,44	0,45	35,44	278,00	7,83

Sumber : Dinas Tanaman Pangan, Hortikultura dan Perkebunan Kabupaten Lima Puluh Kota

Source : Food Crops, Horticulture and Plantation Service of Lima Puluh Kota Regency

Catatan/Note : ^xAngka Sementara / Preliminary Figures

Tabel 5.2.34 Luas Pertanaman, Tanam, Panen, Provitas dan Produksi Sirsak di Kabupaten Lima Puluh Kota, 2020
Table Planting Area, Planted, Harvest, Provitas and Production of Sirsak in Lima Puluh Kota Regency, 2020

Kecamatan/ Subdistrict	Luas Pertanaman/ Planting Area (Ha)	Tanam / Planted (Ha)	Panen/ Harvest (Ha)	Produksi / Production (Ton)	Provitas/ Provitas (Ton/Ha)	
(1)	(2)	(3)	(4)	(5)	(6)	
Payakumbuh	21,43	-	20,36	499,80	6,51	
Akabiluru	6,95	-	2,36	15,20	2,80	
Luak	3,80	2,96	1,60	20,40	3,28	
Lareh Sago Halaban	3,59	0,05	1,08	7,60	2,67	
Situjuh Limo Nagari	0,31	0,13	-	-	-	
H a r a u	25,30	-	16,37	176,50	3,46	
Guguak	-	-	-	-	-	
Mungka	4,54	0,10	1,78	19,80	2,78	
Suliki	2,81	0,31	1,68	43,50	8,53	
Bukik Barisan	2,01	0,53	0,50	10,40	7,05	
Gunuang Omeh	-	-	-	-	-	
Kapur IX	0,78	-	0,16	1,00	3,08	
Pangkalan Koto Baru	4,32	-	2,30	16,20	2,87	
Kabupaten Lima Puluh Kota/	2020^x	75,84	4,08	48,19	810,40	5,01
Lima Puluh Kota Regency	2019	74,84	3,57	39,87	629,00	3,94

Sumber : Dinas Tanaman Pangan, Hortikultura dan Perkebunan Kabupaten Lima Puluh Kota

Source : Food Crops, Horticulture and Plantation Service of Lima Puluh Kota Regency

Catatan/Note : ^xAngka Sementara / Preliminary Figures

5.3 PERKEBUNAN ESTATE CROPS

Tabel 5.3.1 Luas dan Produksi Tanaman Kakao Perkebunan Rakyat di Kabupaten Lima Puluh Kota, 2020
Table Area and Production of Public Plantation of Cocoa in Lima Puluh Kota Regency, 2020

Kecamatan/ Subdistrict	Luas / Area (Ha)				Produksi / Production (Ton)*
	Belum Produktif / Not Yet Productive (Ha)*	Produktif / Productive (Ha)*	Rusak / Damaged (Ha)*	Jumlah / Total (Ha)*	
(1)	(2)	(3)	(4)	(5)	(6)
Payakumbuh	93,00	449,00	340,00	882,00	381,65
Akabiluru	5,00	523,00	750,00	1 278,00	117,67
Luak	30,00	58,00	-	88,00	9,00
Lareh Sago Halaban	85,00	59,00	450,00	594,00	20,06
Situjuh Limo Nagari	195,00	231,00	394,00	820,00	143,22
H a r a u	86,00	418,00	110,00	614,00	170,54
Guguak	7,00	497,00	-	504,00	198,80
Mungka	50,00	64,00	92,00	206,00	60,00
Suliki	118,00	195,00	23,00	336,00	156,00
Bukik Barisan	40,00	552,00	219,00	811,00	378,12
Gunuang Omeh	-	50,00	11,00	61,00	25,00
Kapur IX	8,00	89,00	69,00	166,00	21,36
Pangkalan Koto Baru	6,00	94,00	237,00	337,00	47,00
Kabupaten Lima Puluh Kota/ Lima Puluh Kota Regency	723,00	3 279,00	2 695,00	6 697,00	1 728,42

Sumber : Dinas Tanaman Pangan, Hortikultura dan Perkebunan Kabupaten Lima Puluh Kota

Source : Food Crops, Horticulture and Plantation Service of Lima Puluh Kota Regency

Catatan/Note :*) Angka Sementara/Preliminary Figures

Tabel 5.3.2 Luas dan Produksi Tanaman Pinang Perkebunan Rakyat di Kabupaten Lima Puluh Kota, 2020
Table Area and Production of Public Plantation of Nut in Lima Puluh Kota Regency, 2020

Kecamatan/ Subdistrict	Luas / Area (Ha)			Jumlah / Total (Ha)*	Produksi / Production (Ton)*
	Belum Produktif / Not Yet Productive (Ha)*	Produktif / Productive (Ha)*	Rusak / Damaged (Ha)*		
(1)	(2)	(3)	(4)	(5)	(6)
Payakumbuh	30,00	79,00	-	109,00	35,55
Akabiluru	9,00	26,00	3,00	38,00	15,60
Luak	24,00	74,00	-	98,00	20,00
Lareh Sago Halaban	56,00	42,00	2,00	100,00	30,03
Situjuh Limo Nagari	26,00	44,00	-	70,00	10,78
H a r a u	1,00	34,00	-	35,00	15,18
Guguak	29,00	158,00	-	187,00	101,12
Mungka	7,00	33,00	-	40,00	12,00
Suliki	32,00	17,00	-	49,00	5,95
Bukik Barisan	180,00	31,50	-	211,50	38,75
Gunuang Omeh	8,00	13,00	3,00	24,00	7,10
Kapur IX	25,00	199,00	1,00	225,00	45,77
Pangkalan Koto Baru	8,00	108,00	-	116,00	105,04
Kabupaten Lima Puluh Kota/ Lima Puluh Kota Regency	435,00	858,50	9,00	1 302,50	442,87

Sumber : Dinas Tanaman Pangan, Hortikultura dan Perkebunan Kabupaten Lima Puluh Kota

Source : Food Crops, Horticulture and Plantation Service of Lima Puluh Kota Regency

Catatan/Note : *) Angka Sementara/Preliminary Figures

Tabel 5.3.3 Luas dan Produksi Tanaman Tembakau Perkebunan Rakyat di Kabupaten Lima Puluh Kota, 2020
Table Area and Production of Public Plantation of Tobacco in Lima Puluh Kota Regency, 2020

Kecamatan/ Subdistrict	Luas / Area (Ha)		
	Tanam / Planted (Ha)*	Panen / Harvest (Ha)*	Produksi / Production (Ton)*
(1)	(2)	(3)	(4)
Payakumbuh	-	-	-
Akabiluru	2,00	8,00	6,00
Luak	5,00	5,00	8,00
Lareh Sago Halaban	10,00	8,00	15,68
Situjuh Limo Nagari	38,00	99,00	49,56
H a r a u	3,50	2,50	1,82
Guguak	9,00	5,00	16,70
Mungka	-	-	-
Suliki	6,00	10,00	10,00
Bukik Barisan	94,00	106,00	68,00
Gunuang Omeh	6,00	4,00	3,20
Kapur IX	-	-	-
Pangkalan Koto Baru	-	-	-
Kabupaten Lima Puluh Kota/ Lima Puluh Kota Regency	173,50	247,50	178,96

Sumber : Dinas Tanaman Pangan, Hortikultura dan Perkebunan Kabupaten Lima Puluh Kota

Source : Food Crops, Horticulture and Plantation Service of Lima Puluh Kota Regency

Catatan/Note : *) Angka Sementara/Preliminary Figures

Tabel 5.3.4 Luas dan Produksi Tanaman Karet Perkebunan Rakyat di Kabupaten Lima Puluh Kota, 2020
Table Area and Production of Public Plantation of Rubber in Lima Puluh Kota Regency, 2020

Kecamatan/ Subdistrict	Luas/Area (Ha)				Produksi / Production (Ton)*
	Belum Produktif / Not Yet Productive (Ha)*	Produktif / Productive (Ha)*	Rusak / Damaged (Ha)*	Jumlah / Total (Ha)*	
(1)	(2)	(3)	(4)	(5)	(6)
Payakumbuh	1,00	21,00	-	22,00	21,00
Akabiluru	80,00	60,00	129,00	269,00	36,00
Luak	1,00	3,00	-	4,00	3,60
Lareh Sago Halaban	90,00	609,00	20,00	719,00	275,26
Situjuh Limo Nagari	7,00	14,00	-	21,00	2,56
H a r a u	45,00	88,00	51,00	184,00	16,19
Guguak	80,00	30,00	-	110,00	30,90
Mungka	59,00	70,00	-	129,00	95,19
Suliki	23,00	59,00	-	82,00	59,00
Bukik Barisan	451,00	417,00	-	868,00	145,95
Gunuang Omeh	-	1,00	1,28	2,28	1,00
Kapur IX	578,00	5 579,00	1,00	6 158,00	3 067,90
Pangkalan Koto Baru	68,00	5 261,00	3 677,00	9 006,00	2 893,55
Kabupaten Lima Puluh Kota/ Lima Puluh Kota Regency	1 483,00	12 212,00	3 879,28	17 574,28	6 648,10

Sumber : Dinas Tanaman Pangan, Hortikultura dan Perkebunan Kabupaten Lima Puluh Kota

Source : Food Crops, Horticulture and Plantation Service of Lima Puluh Kota Regency

Catatan/Note : *) Angka Sementara/Preliminary Figures

Tabel 5.3.5 Luas dan Produksi Tanaman Kelapa Perkebunan Rakyat di Kabupaten Lima Puluh Kota, 2020
Table Area and Production of Public Plantation of Coconuts in Lima Puluh Kota Regency, 2020

Kecamatan/ Subdistrict	Luas/Area (Ha)				Produksi / Production (Ton)*
	Belum Produktif / Not Yet Productive (Ha)*	Produktif / Productive (Ha)*	Rusak / Damaged (Ha)*	Jumlah / Total (Ha)*	
(1)	(2)	(3)	(4)	(5)	(6)
Payakumbuh	50,00	337,00	1,00	388,00	505,50
Akabiluru	3,00	131,00	16,00	150,00	131,00
Luak	77,00	146,00	-	223,00	1,70
Lareh Sago Halaban	111,00	164,00	24,00	299,00	19,27
Situjuh Limo Nagari	77,00	168,00	-	245,00	227,30
H a r a u	237,00	856,00	67,00	1 160,00	303,02
Guguak	28,00	1 002,00	-	1 030,00	1 252,50
Mungka	6,00	927,00	-	933,00	1 350,00
Suliki	62,00	136,00	-	198,00	176,80
Bukik Barisan	15,50	116,00	-	131,50	138,00
Gunuang Omeh	-	65,00	-	65,00	37,50
Kapur IX	30,00	146,00	-	176,00	21,90
Pangkalan Koto Baru	9,00	82,00	94,00	185,00	59,01
Kabupaten Lima Puluh Kota/ Lima Puluh Kota Regency	705,50	4 276,00	202,00	5 183,50	4 223,50

Sumber : Dinas Tanaman Pangan, Hortikultura dan Perkebunan Kabupaten Lima Puluh Kota

Source : Food Crops, Horticulture and Plantation Service of Lima Puluh Kota Regency

Catatan/Note : *) Angka Sementara/Preliminary Figures

Tabel 5.3.6 Luas dan Produksi Tanaman Kulit Manis Perkebunan Rakyat di Kabupaten Lima Puluh Kota, 2020
Table Area and Production of Public Plantation of Cassiavera in Lima Puluh Kota Regency, 2020

Kecamatan/ Subdistrict	Luas / Area (Ha)			Jumlah / Total (Ha)*	Produksi / Production (Ton)*
	Belum Produktif / Not Yet Productive (Ha)*	Produktif / Productive (Ha)*	Rusak / Damaged (Ha)*		
(1)	(2)	(3)	(4)	(5)	(6)
Payakumbuh	-	28,00	-	28,00	28,00
Akabiluru	88,00	11,00	17,00	116,00	17,60
Luak	6,00	22,00	-	28,00	1,70
Lareh Sago Halaban	4,00	16,00	2,00	22,00	14,56
Situjuh Limo Nagari	10,00	17,00	-	27,00	5,55
H a r a u	-	-	2,00	2,00	-
Guguak	1,00	109,00	-	110,00	102,46
Mungka	82,00	25,00	-	107,00	12,00
Suliki	45,00	52,00	-	97,00	78,00
Bukik Barisan	85,25	-	-	85,25	-
Gunuang Omeh	-	112,00	5,00	117,00	82,00
Kapur IX	-	-	-	-	-
Pangkalan Koto Baru	-	-	-	-	-
Kabupaten Lima Puluh Kota/ Lima Puluh Kota Regency	321,25	392,00	26,00	739,25	341,87

Sumber : Dinas Tanaman Pangan, Hortikultura dan Perkebunan Kabupaten Lima Puluh Kota

Source : Food Crops, Horticulture and Plantation Service of Lima Puluh Kota Regency

Catatan/Note : *) Angka Sementara/Preliminary Figures

Tabel 5.3.7 Luas dan Produksi Tanaman Cengkeh Perkebunan Rakyat di Kabupaten Lima Puluh Kota, 2020
Table Area and Production of Public Plantation of Clove in Lima Puluh Kota Regency, 2020

Kecamatan/ Subdistrict	Luas/Area (Ha)				Produksi/ Production (Ton)*
	Belum Produktif / Not Yet Productive (Ha)*	Produktif / Productive (Ha)*	Rusak / Damaged (Ha)*	Jumlah / Total (Ha)*	
(1)	(2)	(3)	(4)	(5)	(6)
Payakumbuh	-	9,00	-	9,00	5,85
Akabiluru	10,00	15,00	10,00	35,00	4,50
Luak	8,00	20,00	-	28,00	-
Lareh Sago Halaban	15,00	6,00	2,00	23,00	-
Situjuh Limo Nagari	10,00	16,00	-	26,00	4,24
H a r a u	4,50	4,00	4,50	13,00	0,97
Guguak	42,00	57,00	-	99,00	14,82
Mungka	7,00	80,00	-	87,00	10,40
Suliki	29,00	5,00	-	34,00	2,50
Bukik Barisan	31,00	30,00	-	61,00	15,30
Gunuang Omeh	10,00	16,00	5,00	31,00	4,70
Kapur IX	-	-	-	-	-
Pangkalan Koto Baru	-	-	-	-	-
Kabupaten Lima Puluh Kota/ Lima Puluh Kota Regency	166,50	258,00	21,50	446,00	63,28

Sumber : Dinas Tanaman Pangan, Hortikultura dan Perkebunan Kabupaten Lima Puluh Kota

Source : Food Crops, Horticulture and Plantation Service of Lima Puluh Kota Regency

Catatan/Note : *) Angka Sementara/Preliminary Figures

Tabel 5.3.8 Luas dan Produksi Tanaman Gambir Perkebunan Rakyat di Kabupaten Lima Puluh Kota, 2020
Table Area and Production of Public Plantation of Gambier in Lima Puluh Kota Regency, 2020

Kecamatan/ Subdistrict	Luas / Area (Ha)			Jumlah / Total (Ha)*	Produksi / Production (Ton)*
	Belum Produktif / Not Yet Productive (Ha)*	Produktif / Productive (Ha)*	Rusak / Damaged (Ha)*		
(1)	(2)	(3)	(4)	(5)	(6)
Payakumbuh	-	375,00	5,00	380,00	210,00
Akabiluru	-	-	-	-	-
Luak	-	-	-	-	-
Lareh Sago Halaban	8,00	119,00	15,00	142,00	73,78
Situjuh Limo Nagari	-	-	-	-	-
H a r a u	175,00	721,00	199,00	1 095,00	235,41
Guguak	-	-	-	-	-
Mungka	280,00	645,00	-	925,00	60,00
Suliki	28,00	132,00	-	160,00	52,80
Bukik Barisan	42,50	2 625,00	-	2 667,50	1 312,50
Gunuang Omeh	-	-	-	-	-
Kapur IX	108,00	7 643,00	-	7 751,00	3 439,35
Pangkalan Koto Baru	4,00	4 345,00	78,00	4 427,00	2 442,85
Kabupaten Lima Puluh Kota/ Lima Puluh Kota Regency	645,50	16 605,00	297,00	17 547,50	7 826,69

Sumber : Dinas Tanaman Pangan, Hortikultura dan Perkebunan Kabupaten Lima Puluh Kota

Source : Food Crops, Horticulture and Plantation Service of Lima Puluh Kota Regency

Catatan/Note : *) Angka Sementara/Preliminary Figures

Tabel 5.3.9 Luas dan Produksi Tanaman Kopi Robusta Perkebunan Rakyat di Kabupaten Lima Puluh Kota, 2020
Table Area and Production of Public Plantation of Robusta Coffee in Lima Puluh Kota Regency, 2020

Kecamatan/ Subdistrict	Luas/Area (Ha)				Produksi/ Production (Ton)*
	Belum Produktif / Not Yet Productive (Ha)*	Produktif / Productive (Ha)*	Rusak / Damaged (Ha)*	Jumlah / Total (Ha)*	
(1)	(2)	(3)	(4)	(5)	(6)
Payakumbuh	4,50	15,00	2,50	22,00	3,90
Akabiluru	10,00	75,00	39,00	124,00	60,00
Luak	14,00	20,00	-	34,00	2,00
Lareh Sago Halaban	3,00	3,00	2,00	8,00	2,15
Situjuh Limo Nagari	5,00	36,00	-	41,00	7,31
H a r a u	1,00	3,00	-	4,00	2,42
Guguak	14,00	43,00	-	57,00	41,28
Mungka	-	10,00	15,00	25,00	60,00
Suliki	32,00	36,00	22,00	90,00	28,80
Bukik Barisan	50,00	133,00	-	183,00	86,45
Gunuang Omeh	-	75,00	30,00	105,00	31,00
Kapur IX	-	-	-	-	-
Pangkalan Koto Baru	-	6,00	4,00	10,00	7,26
Kabupaten Lima Puluh Kota/ Lima Puluh Kota Regency	133,50	455,00	114,50	703,00	332,57

Sumber : Dinas Tanaman Pangan, Hortikultura dan Perkebunan Kabupaten Lima Puluh Kota

Source : Food Crops, Horticulture and Plantation Service of Lima Puluh Kota Regency

Catatan/Note : *) Angka Sementara/Preliminary Figures

Tabel 5.3.10 Luas dan Produksi Tanaman Enau Perkebunan Rakyat di Kabupaten Lima Puluh Kota, 2020
Table Area and Production of Public Plantation of Sugar Palmin in Lima Puluh Kota Regency, 2020

Kecamatan/ Subdistrict	Luas / Area (Ha)			Jumlah / Total (Ha)*	Produksi / Production (Ton)*
	Belum Produktif / Not Yet Productive (Ha)*	Produktif / Productive (Ha)*	Rusak / Damaged (Ha)*		
(1)	(2)	(3)	(4)	(5)	(6)
Payakumbuh	4,00	21,00	-	25,00	10,50
Akabiluru	-	-	-	-	-
Luak	8,00	30,00	-	38,00	2,00
Lareh Sago Halaban	22,00	51,00	2,00	75,00	29,83
Situjuh Limo Nagari	15,00	24,00	-	39,00	5,50
H a r a u	2,00	6,00	-	8,00	4,50
Guguak	5,00	14,00	-	19,00	7,28
Mungka	8,00	32,00	-	40,00	320
Suliki	-	8,00	-	8,00	72,00
Bukik Barisan	20,00	78,00	-	98,00	23,40
Gunuang Omeh	15,00	20,00	4,00	39,00	20,00
Kapur IX	-	-	-	-	-
Pangkalan Koto Baru	-	-	-	-	-
Kabupaten Lima Puluh Kota/ Lima Puluh Kota Regency	99,00	284,00	6,00	389,00	495,01

Sumber : Dinas Tanaman Pangan, Hortikultura dan Perkebunan Kabupaten Lima Puluh Kota
 Source : Food Crops, Horticulture and Plantation Service of Lima Puluh Kota Regency
 Catatan/Note : *) Angka Sementara/Preliminary Figures

5.4 PETERNAKAN LIVESTOCK

Table 5.4.1 Jumlah Produksi Telur dan Daging Menurut Kecamatan di Kabupaten Lima Puluh Kota, 2020
Production of Egg and Meats by Subdistrict in Lima Puluh Kota Regency, 2020

Kecamatan/ Subdistrict	Telur / Egg (kg)			
	Ayam ras / Layer-Broiler	Ayam Buras / Village Hen	Itik / Duck	Puyuh / Bustard
(1)	(2)	(3)	(4)	(5)
Payakumbuh	14 972 434,50	29 343,87	115 262,55	277 644,00
Akabiluru	1 360 044,00	12 196,40	43 310,61	-
Luak	4 120 995,00	25 234,40	152 127,90	44 425,08
Lareh Sago Halaban	3 608 280,00	14 862,80	44 880,75	40 800,00
Situjuh Limo Nagari	1 572 840,00	18 523,90	32 209,83	-
H a r a u	14 756 940,00	31 645,18	204 502,50	19 890,00
Guguak	10 175 658,00	14 374,74	31 243,59	157 364,58
Mungka	8 600 505,00	44 243,82	100 818,36	126 429,00
Suliki	451 035,00	22 619,26	21 789,81	27 086,10
Bukik Barisan	122 974,50	16 604,96	26 072,01	-
Gunuang Omeh	-	4 206,16	12 209,76	-
Kapur IX	-	6 684,90	5 094,72	-
Pangkalan Koto Baru	-	6 558,08	7 801,29	-
Kabupaten Lima Puluh Kota/ Lima Puluh Kota Regency	59 741 706,00	247 098,50	797 323,68	693 638,76

Bersambung/ To Be Continued

Lanjutan Tabel/Continued Table 5.4.1

Kecamatan/ Subdistrict	Daging / Meats (kg)			
	Sapi / Cow	Kerbau / Buffalo	Kambing / Goats	Ayam Buras / Village Hen
(1)	(6)	(7)	(8)	(9)
Payakumbuh	113 574,21	944,90	8 678,88	56 442,85
Akabiluru	123 365,09	14 173,50	2 841,30	23 459,744
Luak	82 732,94	3 543,40	11 365,20	48 538,34
Lareh Sago Halaban	92 279,04	472,45	11 261,88	28 588,56
Situjuh Limo Nagari	87 628,38	1 653,58	5 682,60	35 630,672
H a r a u	140 254,36	3 543,38	15 368,85	60 869,42
Guguak	247 219,72	44 174,08	2 712,15	27 649,78
Mungka	56 542,33	17 480,65	4 623,57	85 102,86
Suliki	53 849,84	33 543,95	1 756,44	43 508,08
Bukik Barisan	81 509,08	1 889,80	2 066,40	31 939,60
Gunuang Omeh	37 205,344	8 504,10	2 092,23	8 090,544
Kapur IX	24 477,20	7 322,98	516,60	12 858,384
Pangkalan Koto Baru	39 653,064	5 905,63	1 188,18	12 614,448
Kabupaten Lima Puluh Kota/ Lima Puluh Kota Regency	1 180 290,58	143 152,35	70 154,28	475 293,28

Bersambung/ To Be Continued

Lanjutan Tabel/Continued Table 5.4.1

Kecamatan/ Subdistrict	Daging / Meats (kg)			
	Ayam Ras Petelur / Layer	Ayam Pedaging / Broiler	Itik / Duck	Puyuh / Bustard
(1)	(10)	(11)	(12)	(13)
Payakumbuh	1 421 507,40	3 509 527,50	12 345,06	26 947,80
Akabiluru	129 124,80	1 253 227,50	4 638,73	-
Luak	391 254,00	2 040 970,50	16 293,48	4 311,85
Lareh Sago Halaban	342 576,00	777 442,50	4 806,90	3 960,00
Situjuh Limo Nagari	149 328,00	375 968,25	3 449,80	-
H a r a u	1 401 048,00	3 012 160,50	21 903,00	1 930,50
Guguak	966 093,60	1 099 455,75	3 346,31	15 273,62
Mungka	816 546,00	182 220,75	10 798,03	12 271,05
Suliki	42 822,00	250 155,00	2 333,77	2 628,945
Bukik Barisan	11 675,40	73 575,00	2 792,41	-
Gunuang Omeh	-	-	1 307,71	-
Kapur IX	-	-	545,66	-
Pangkalan Koto Baru	-	29 430,00	835,55	-
Kabupaten Lima Puluh Kota/ Lima Puluh Kota Regency	5 671 975,20	12 604 133,25	85 396,42	67 323,76

Sumber : Dinas Peternakan dan Kesehatan Hewan Kabupaten Lima Puluh Kota

Source : Poultry and Animal Health Service of Lima Puluh Kota

Tabel 5.4.2 Populasi Ternak Menurut Jenis dan Kecamatan di Kabupaten Lima Puluh Kota, 2020
Table *Livestock Populations by Kind of Livestock and Subdistrict in Lima Puluh Kota Regency, 2020*

Kecamatan/ Subdistrict	Jenis Ternak / Kind of Livestock (Ekor)			
	Kuda / Horse	Kambing / Goats	Sapi / Cow	Kerbau / Buffalo
(1)	(2)	(3)	(4)	(5)
Payakumbuh	15	2 224	2 409	499
Akabiluru	14	1 538	1 868	1 198
Luak	4	1 962	8 847	702
Lareh Sago Halaban	-	4 399	11 189	1 472
Situjuh Limo Nagari	11	2 656	4 697	1 105
H a r a u	29	2 908	5 982	750
Guguak	8	1 219	4 194	268
Mungka	13	3 003	1 210	276
Suliki	4	1 161	674	764
Bukik Barisan	-	4 928	3 058	1 149
Gunuang Omeh	-	1 015	325	584
Kapur IX	-	867	243	667
Pangkalan Koto Baru	-	1 499	375	558
Kabupaten Lima Puluh Kota/ Lima Puluh Kota Regency	98	29 379	45 071	9 992

Sumber : Dinas Peternakan dan Kesehatan Hewan Kabupaten Lima Puluh Kota
 Source : Poultry and Animal Health Service of Lima Puluh Kota

Tabel 5.4.3 Populasi Unggas Menurut Jenis dan Kecamatan di Kabupaten Lima Puluh Kota, 2020
Table Flow Populations by Kind of Flow and Subdistrict in Lima Puluh Kota Regency, 2020

Kecamatan/ Subdistrict	Jenis Unggas / Kind of Flow(Ekor)				
	Ayam Buras / Village Hen	Itik / Duck	Ayam Petelur / Layer	Ayam Pedaging / Broiler	Puyuh/ Bustard
(1)	(2)	(3)	(4)	(5)	(6)
Payakumbuh	45 814	20 995	1 941 950	3 577 500	272 200
Akabiluru	19 042	7 889	176 400	1 277 500	-
Luak	39 398	27 710	534 500	2 080 500	43 554
Lareh Sago Halaban	23 205	8 175	468 000	792 500	40 000
Situjuh Limo Nagari	28 921	5 867	204 000	383 250	-
H a r a u	49 407	37 250	1 914 000	3 070 500	19 500
Guguak	22 443	5 691	1 319 800	1 120 750	154 279
Mungka	69 077	18 364	1 115 500	185 750	123 950
Suliki	35 315	3 969	58 500	255 000	26 555
Bukik Barisan	25 925	4 749	15 950	75 000	-
Gunuang Omeh	6 567	2 224	-	-	-
Kapur IX	10 437	928	-	-	-
Pangkalan Koto Baru	10 239	1 421	-	30 000	-
Kabupaten Lima Puluh Kota/ Lima Puluh Kota Regency	385 790	145 232	7 748 600	12 848 250	680 038

Sumber : Dinas Peternakan dan Kesehatan Hewan Kabupaten Lima Puluh Kota

Source : Poultry and Animal Health Service of Lima Puluh Kota

Tabel 5.4.4 Populasi Ternak/Unggas Menurut Jenis di Kabupaten Lima Puluh Kota, 2020
Table Livestock/Flow Populations by Kind of livestock/Flow in Lima Puluh Kota Regency, 2020

Uraian/Description	Satuan/Units	Populasi Kenaikan Stok/Stock Increase *)	Dipotong/Slaughtered	Jumlah/Total	Rata-Rata Harga per unit/Average Price
(1)	(2)	(3)	(4)	(5)	(6)
Sapi/ Cow	Ekor	984,32	4 822,00	5 806,32	12 997 500,00
Kerbau/ Buffalo	Ekor	3 670,00	606,00	4 276,00	12 998 100,00
Kambing-Domba/ Goats	Ekor	3 781,70	2 716,00	6 497,72	1 707 240,00
Kuda/ Horse	Ekor	(4,00)	-	(4,00)	13 500 000,00
Itik/ Duck	Ekor	68 708,82	87 139,00	155 847,82	46 200,00
Ayam Buras/ Village Hen	Ekor	236 513,28	540 106,00	776 619,28	49 000,00
Ayam Ras Pedaging/ Broiler	Ekor	6 746 502,13	12 603 756,00	19 350 258,13	39 600,00
Ayam Ras Petelur/ Layer	Ekor	(3 014 833,43)	4 461 163,00	1 446 329,57	66 000,00
Puyuh/ Bustard	Ekor	720 445,64	851 105,00	1 571 550,64	5 000,00

Sumber : Dinas Peternakan dan Kesehatan Hewan Kabupaten Lima Puluh Kota

Source : Poultry and Animal Health Service of Lima Puluh Kota

Catatan : *) Populasi Kenaikan Stok = Populasi Awal-Populasi Akhir + (Ekspor-Impor)

Notes : *) Stock Increase = Initial Stock-Final Stock + (Export-Import)

Tabel 5.4.5 Produksi Hasil Peternakan Menurut Jenisnya di Kabupaten Lima Puluh Kota, 2019-2020
Table Results of Livestock Production by Type in Lima Puluh Kota Regency, 2019-2020

Komoditi/Commodity	Satuan/ Units	2019		2020	
		Produksi/ Production	Harga Rata- rata/Average Price	Produksi/ Production	Harga Rata- rata/Average Price
(1)	(2)	(3)	(4)	(5)	(6)
Telur Itik/ Duck Egg	Kg	767 259,34	36 000,00	797 323,68	30 643,00
Telur Ayam Kampung/ Village Hen Egg	Kg	223 342,74	31 350,00	247 098,50	32 669,00
Telur Ayam Ras/ Layer Egg	Kg	57 418 459,40	22 400,00	59 741 706,00	19 913,00
Telur Puyuh/ Bustard egg	Kg	754 015,62	2 500,00	693 638,76	22 250,00
Susu Sapi/ Cow Milk	Liter	53 550,00	8 000,00	64 260,00	9 600,00
Susu Kerbau/ Buffalo Milk	Liter	123 285,00	7 000,00	99 920,00	13 000,00
Daging Sapi/ Beef	Kg	1 091 904,00	120 000,00	1 180 290,58	120 000,00
Daging Kerbau/ Buffalo Meat	Kg	151 318,75	120 000,00	143 152,35	120 000,00
Daging Kambing/ Mutton	Kg	75 599,56	75 000,00	70 154,28	55 000,00
Daging Ayam Buras/ chicken meat	Kg	422 326,84	45 000,00	475 293,28	35 000,00
Daging Ayam Ras Petelur/ Layer Meat	Kg	5 442 618,00	42 500,00	5 671 975,20	33 000,00
Daging Ayam Pedaging/ Broiler Meat	Kg	17 549 235,39	27 750,00	12 604 133,25	22 000,00
Daging Itik/ Duck Meat	Kg	82 176,41	33 000,00	85 396,42	33 000,00
Daging Puyuh/ Bustard Meat	Ekor	62 698,19	3 000,00	67 323,76	5 000,00
Kulit Sapi/ Cowhide	Lembar	-	-	-	-
Kulit Kerbau/ Buffalo Leather	Lembar	-	-	-	-
Kulit Kambing/ Goatskin	Lembar	-	-	-	-
Kulit Kuda/ Horses Skin	Lembar	-	-	-	-
Pupuk Kandang/ Dung	Kg	-	-	-	-
Tulang/ Bone	Kg	-	-	-	-

Sumber : Dinas Peternakan dan Kesehatan Hewan Kabupaten Lima Puluh Kota

Source : Poultry and Animal Health Service of Lima Puluh Kota

Catatan/Note: : 1 kg telur itik=14 butir, 1 Kg telur ayam kampung=19 butir, 1 Kg telur ayam ras=16 butir, 1 Kg telur puyuh=90 butir
 1 kg of duck eggs = 14 eggs, 1 kg of native chicken eggs = 19 eggs, 1 kg of chicken eggs = 16 eggs, 1 kg of quail eggs = 90 eggs

Tabel 5.4.6 Jumlah Pemotongan Ternak Menurut Jenis dan Kecamatan di Kabupaten Lima Puluh Kota, 2020
Table Number of Livestock Cutting by Type and Subdistrict in Lima Puluh Kota Regency, 2020

Kecamatan/ Subdistrict	Jenis Ternak / Kind of Livestock (Ekor)		
	Kerbau/ Buffalo	Sapi/ Cow	Kambing-Domba/ Goat
(1)	(2)	(3)	(4)
Payakumbuh	4	464	336
Akabiluru	60	504	110
Luak	15	338	440
Lareh Sago Halaban	2	377	436
Situjuh Limo Nagari	7	358	220
H a r a u	15	573	595
Guguak	187	1 010	105
Mungka	74	231	179
Suliki	142	220	68
Bukik Barisan	8	333	80
Gunuang Omeh	36	152	81
Kapur IX	31	100	20
Pangkalan Koto Baru	25	162	46
Kabupaten Lima Puluh Kota/ Lima Puluh Kota Regency	606	4 822	2 716

Sumber : Dinas Peternakan dan Kesehatan Hewan Kabupaten Lima Puluh Kota
 Source : Poultry and Animal Health Service of Lima Puluh Kota

Tabel 5.4.7 Konsumsi Susu, Telur dan Daging Menurut Kecamatan di Kabupaten Lima Puluh Kota, 2020
Table Consumption of Milk, Eggs and Meat by Subdistrict in Lima Puluh Kota Regency, 2020

Kecamatan/ Subdistrict	Susu/Milk (kg)	Telur/Egg (kg)	Daging/Meat (kg)
(1)	(2)	(3)	(4)
Payakumbuh	7 043,75	7 790 008,82	3 034 195,50
Akabiluru	10 482,50	652 901,90	905 456,00
Luak	48 982,50	2 216 474,00	1 541 459,86
Lareh Sago Halaban	12 880,00	1 878 682,07	758 679,23
Situjuh Limo Nagari	9 668,75	827 120,30	405 764,00
H a r a u	17 272,50	7 566 200,03	2 708 770,30
Guguak	2 345,00	5 233 941,97	1 461 221,53
Mungka	2 415,00	4 502 684,59	688 149,02
Suliki	6 685,00	37 423,24	115 100,42
Bukik Barisan	10 053,75	44 160,77	132 288,83
Gunuang Omeh	5 110,00	12 668,87	41 310,32
Kapur IX	5 836,25	10 117,50	32 996,63
Pangkalan Koto Baru	4 882,50	11 887,82	41 536,90
Kabupaten Lima Puluh Kota/ Lima Puluh Kota Regency	143 657,50	30 784 271,89	11 866 928,54

Sumber : Dinas Peternakan dan Kesehatan Hewan Kabupaten Lima Puluh Kota

Source : Poultry and Animal Health Service of Lima Puluh Kota

Catatan/Note : susu= susu sapi dan susu kerbau; Telur= Ayam Ras, ayam buras, itik dan puyuh; Daging= Daging sapi, kerbau, kambing, ayam ras petelur, ayam ras pedaging dan itik
 cow's milk and buffalo milk; Egg = Broiler, free-range chicken, duck and quail; Meat = Beef, buffalo, goat, laying hens, broilers and ducks

Tabel 5.4.8 **Produksi Susu Sapi dan Kerbau Dirinci Menurut Kecamatan di Kabupaten Lima Puluh Kota, 2020**
Table *Production of Cow Milk and Buffalo Milk by Subdistrict in Lima Puluh Kota Regency, 2020*

Kecamatan/ Subdistrict	Susu Sapi/ Cow Milk (kg)	Susu Kerbau/ Buffalo Milk (kg)
(1)	(2)	(3)
Payakumbuh	3 060,00	4 990,00
Akabiluru	-	11 980,00
Luak	48 960,00	7 020,00
Lareh Sago Halaban	-	14 720,00
Situjuh Limo Nagari	-	11 050,00
H a r a u	12 240,00	7 500,00
Guguak	-	2 680,00
Mungka	-	2 760,00
Suliki	-	7 640,00
Bukik Barisan	-	11 490,00
Gunuang Omeh	-	5 840,00
Kapur IX	-	6 670,00
Pangkalan Koto Baru	-	5 580,00
Kabupaten Lima Puluh Kota/ Lima Puluh Kota Regency	64 260,00	99 920,00

Sumber : Dinas Peternakan dan Kesehatan Hewan Kabupaten Lima Puluh Kota
 Source : Poultry and Animal Health Service of Lima Puluh Kota

5.5 PERIKANAN FISHERY

Tabel 5.5.1 Jumlah Penangkap Ikan/Biota Lain di Perairan Umum Menurut Kecamatan di Kabupaten Lima Puluh Kota, 2020
Table *Numbers of Fisherman at Open Water by Subdistrict in Lima Puluh Kota Regency, 2020*

Kecamatan/ Subdistrict	Penangkap Ikan / Numbers of Fisherman (orang/person)		
	Penuh / Full Time	Sambilan / Half Time	Jumlah / Total
(1)	(2)	(3)	(4)
Payakumbuh	-	90	90
Akabiluru	-	98	98
Luak	-	80	80
Lareh Sago Halaban	-	60	60
Situjuh Limo Nagari	-	55	55
H a r a u	-	120	120
Guguak	-	60	60
Mungka	-	65	65
Suliki	-	46	46
Bukik Barisan	-	55	55
Gunuang Omeh	-	80	80
Kapur IX	45	213	258
Pangkalan Koto Baru	175	320	495
Kabupaten Lima Puluh Kota/ Lima Puluh Kota Regency	220	1 342	1 562

Sumber : Dinas Perikanan Kabupaten Lima Puluh Kota

Source : Regional Office of Fisheries of Lima Puluh Kota

Tabel 5.5.2 Luas Area, Produksi dan Rata-rata Budidaya Kolam di Kabupaten Lima Puluh Kota, 2020
Table Area, Production and Average Wetland Cultivation in Lima Puluh Kota Regency, 2020

Kecamatan/ Subdistrict	Luas / Area (Ha)	Produksi / Production (Ton)	Rata-rata/ Average (Ton/Ha)
(1)	(2)	(3)	(4)
Payakumbuh	102,79	3 132,72	30,48
Akabiluru	110,39	3 118,41	28,25
Luak	151,40	4 476,76	29,57
Lareh Sago Halaban	173,86	5 378,16	30,93
Situjuh Limo Nagari	122,56	2 987,56	24,38
H a r a u	220,03	6 432,76	29,24
Guguak	168,43	5 003,88	29,71
Mungka	130,45	3 878,92	29,73
Suliki	91,70	2 511,92	27,39
Bukik Barisan	56,92	1 240,33	21,79
Gunuang Omeh	36,12	524,73	14,53
Kapur IX	87,77	2 616,33	29,81
Pangkalan Koto Baru	99,67	2 693,79	27,03
Kabupaten Lima Puluh Kota/ Lima Puluh Kota Regency	1 552,09	43 996,27	28,35

Sumber : Dinas Perikanan Kabupaten Lima Puluh Kota
 Source : Regional Office of Fisheries of Lima Puluh Kota

Tabel 5.5.3 Luas Area, Produksi dan Rata-rata Budidaya Sawah di Kabupaten Lima Puluh Kota, 2020
Table *Area, Production and Average Pond Cultivation in Lima Puluh Kota Regency, 2020*

Kecamatan/ Subdistrict	Luas / Area (Ha)	Produksi / Production (Ton)	Rata-rata/ Average (Ton/Ha)
(1)	(2)	(3)	(4)
Payakumbuh	3,00	15,35	5,12
Akabiluru	10,00	40,55	4,06
Luak	5,00	16,40	3,28
Lareh Sago Halaban	8,00	32,00	4,00
Situjuh Limo Nagari	-	-	-
H a r a u	10,00	33,54	3,35
Guguak	5,00	16,60	3,32
Mungka	10,00	32,56	3,26
Suliki	-	-	-
Bukik Barisan	-	-	-
Gunuang Omeh	-	-	-
Kapur IX	-	-	-
Pangkalan Koto Baru	-	-	-
Kabupaten Lima Puluh Kota/ Lima Puluh Kota Regency	51,00	187,00	3,67

Sumber : Dinas Perikanan Kabupaten Lima Puluh Kota

Source : Regional Office of Fisheries of Lima Puluh Kota

Tabel 5.5.4 Luas Area, Produksi dan Rata-rata Penangkapan Ikan Perairan Umum di Kabupaten Lima Puluh Kota, 2020
Table Area, Production and Average of Catching Open Waters Fish in Lima Puluh Kota Regency, 2020

Kecamatan/ Subdistrict	Luas / Area (Ha)	Produksi / Production (Ton)	Rata-rata/ Average (Ton/Ha)
(1)	(2)	(3)	(4)
Payakumbuh	116,90	71,02	0,61
Akabiluru	66,00	88,27	1,34
Luak	26,00	38,90	1,50
Lareh Sago Halaban	16,00	51,54	3,22
Situjuh Limo Nagari	5,00	49,29	9,86
H a r a u	178,00	117,25	0,66
Guguak	56,00	68,24	1,22
Mungka	45,00	99,66	2,21
Suliki	116,00	50,77	0,44
Bukik Barisan	35,00	27,32	0,78
Gunuang Omeh	13,95	21,43	1,54
Kapur IX	450,00	727,77	1,62
Pangkalan Koto Baru	2 665,40	2 000,56	0,75
Kabupaten Lima Puluh Kota/ Lima Puluh Kota Regency	3 789,25	3 412,02	0,90

Sumber : Dinas Perikanan Kabupaten Lima Puluh Kota
 Source : Regional Office of Fisheries of Lima Puluh Kota

Tabel 5.5.5 Produksi Ikan Perairan Umum Menurut Jenis Ikan (Ton) di Kabupaten Lima Puluh Kota, 2020
Table *Open Waters Fish Production by Kind of Fish (Tons) in Lima Puluh Kota Regency, 2020*

Kecamatan/ Subdistrict	Nilai	Mujair / Mujaers	Gabus / Snakehead	Lainnya / Others
(1)	(2)	(3)	(4)	(5)
Payakumbuh	4,00	2,40	10,30	54,32
Akabiluru	5,10	3,56	7,60	72,01
Luak	2,90	2,70	8,80	24,50
Lareh Sago Halaban	5,70	5,12	8,12	32,60
Situjuh Limo Nagari	2,10	2,35	8,40	36,44
H a r a u	8,70	19,00	12,65	76,90
Guguak	2,10	3,40	14,94	47,80
Mungka	5,00	1,32	22,24	71,10
Suliki	1,80	1,60	17,40	29,97
Bukik Barisan	1,40	1,70	13,10	11,12
Gunuang Omeh	1,20	3,43	10,10	6,70
Kapur IX	5,60	12,11	6,50	703,56
Pangkalan Koto Baru	32,12	43,40	74,33	1 850,71
Kabupaten Lima Puluh Kota/ Lima Puluh Kota Regency	77,72	102,09	214,48	3 017,73

Sumber : Dinas Perikanan Kabupaten Lima Puluh Kota

Source : Regional Office of Fisheries of Lima Puluh Kota

Tabel 5.5.6 Jumlah Produksi dan Harga Benih Ikan UPR dan Balai Benih Ikan (Ekor) di Kabupaten Lima Puluh Kota, 2020
Table Number of UPR Fish Seed Production and Price and Fish Seed in Lima Puluh Kota Regency, 2020

Kecamatan/ Subdistrict	Mas / Sago Carp	Harga/ Ekor (Rp) / Price/tail (Rp)	Gurami/ Carp	Harga/ Ekor (Rp) / Price/tail (Rp)	Nila/ Tilapia	Harga/ Ekor (Rp) / Price/ tail (Rp)
(1)	(2)	(3)	(4)	(5)	(6)	(7)
Payakumbuh	11 479 000	500	1 405 000	1 200	33 780 000	200
Akabiluru	975 000	500	-	-	37 900 000	200
Luak	5 480 000	500	16 950 000	1 200	28 000 000	200
Lareh Sago Halaban	6 020 000	500	16 730 000	1 200	19 280 000	200
Situjuh Limo Nagari	965 000	500	32 000	1 200	476 000	200
H a r a u	10 437 375	500	5 952 000	1 200	47 340 000	200
Guguak	9 630 000	500	15 390 000	1 200	49 120 000	200
Mungka	5 305 000	500	-	-	20 860 000	200
Suliki	1 712 000	500	763 000	1 200	2 230 000	200
Bukik Barisan	-	-	-	-	1 820 000	200
Gunuang Omeh	-	-	-	-	-	-
Kapur IX	6 400 000	500	-	-	-	-
Pangkalan Koto Baru	-	-	-	-	-	-
BBI Tarantang	16 625	500	-	-	580 000	200
Kabupaten Lima Puluh Kota/ Lima Puluh Kota Regency	58 456 000	-	57 222 000	-	241 386 000	-

Bersambung/ To Be Continued

Lanjutan Tabel/Continued Table 5.5.6

Kecamatan/ Subdistrict	Nilem / Nilem	Harga/Ekor (Rp) / Price/tail (Rp)	Lele/ Catfish	Harga/Ekor (Rp) / Price/tail (Rp)
(1)	(8)	(9)	(10)	(11)
Payakumbuh	-	-	5 147 000	200
Akabiluru	25 000	200	1 517 000	200
Luak	100 400	200	30 538 000	200
Lareh Sago Halaban	135 400	200	17 776 000	200
Situjuh Limo Nagari	-	-	1 471 000	200
H a r a u	-	-	18 120 000	200
Guguak	172 000	200	8 230 000	200
Mungka	-	-	3 710 000	200
Suliki	-	-	-	-
Bukik Barisan	-	-	-	-
Gunuang Omeh	-	-	-	-
Kapur IX	-	-	1 690 000	200
Pangkalan Koto Baru	-	-	-	-
BBI Tarantang	-	-	-	-
Kabupaten Lima Puluh Kota/ Lima Puluh Kota Regency	432 800	-	88 199 000	-

Sumber : Dinas Perikanan Kabupaten Lima Puluh Kota

Source : Regional Office of Fisheries of Lima Puluh Kota

Table 5.5.7 Jumlah Produksi Benih Ikan Hias (Ekor) dan Harga di Kabupaten Lima Puluh Kota, 2020
The Amount of Ornamental Fish Production and Price in Lima Puluh Kota Regency, 2020

Kecamatan/ Subdistrict	Gurami Sago/ Sago Carp	Harga/ Ekor (Rp) / Price/tail (Rp)	Komet/ Comet	Harga/ Ekor (Rp) / Price/tail (Rp)	Koi/ Koi	Harga/ Ekor (Rp) / Price/tail (Rp)
(1)	(2)	(3)	(4)	(5)	(6)	(7)
Payakumbuh	-	-	200 000	2 000	250 000	5 000
Akabiluru	-	-	-	-	-	-
Luak	400 000	4 000	1 330 000	2 000	1 863 000	5 000
Lareh Sago Halaban	52 000	4 000	300 000	2 000	230 000	5 000
Situjuh Limo Nagari	-	-	-	-	-	-
H a r a u	-	-	245 000	2 000	290 000	5 000
Guguak	-	-	-	-	-	-
Mungka	-	-	-	-	-	-
Suliki	-	-	270 000	2 000	300 000	5 000
Bukik Barisan	-	-	-	-	-	-
Gunuang Omeh	-	-	-	-	-	-
Kapur IX	-	-	-	-	-	-
Pangkalan Koto Baru	-	-	-	-	-	-
BBI Tarantang	-	-	-	-	-	-
BBI Tj. Balik	-	-	-	-	10 000	-
Kabupaten Lima Puluh Kota/ Lima Puluh Kota Regency	452 000	-	2 345 000	-	2 943 000	-

Bersambung/ To Be Continued

Lanjutan Tabel/Continued Table 5.5.7

Kecamatan/ Subdistrict	Mas Koki / Gold Fish	Harga/Ekor (Rp) / Price/tail (Rp)	Cupang/ Betta Fish	Harga/Ekor (Rp) / Price/tail (Rp)
(1)	(8)	(9)	(10)	(11)
Payakumbuh	6 000	2 500	-	-
Akabiluru	-	-	-	-
Luak	1 276 400	2 500	7 000	5 000
Lareh Sago Halaban	-	-	-	-
Situjuh Limo Nagari	-	-	-	-
H a r a u	5 000	2 500	10 000	5 000
Guguak	-	-	-	-
Mungka	-	-	-	-
Suliki	10 000	2 500	-	-
Bukik Barisan	-	-	-	-
Gunuang Omeh	-	-	-	-
Kapur IX	-	-	-	-
Pangkalan Koto Baru	-	-	-	-
BBI Tarantang	-	-	-	-
BBI Tj. Balik	-	-	-	-
Kabupaten Lima Puluh Kota/ Lima Puluh Kota Regency	1 297 400	-	17 000	-

Sumber : Dinas Perikanan Kabupaten Lima Puluh Kota

Source : Regional Office of Fisheries of Lima Puluh Kota

Table 5.5.8 **Produksi dan Nilai Produksi Ikan Budidaya Menurut Jenis dan Kecamatan di Kabupaten Lima Puluh Kota, 2020**
Production and Value of Fish Production by Type and Subdistrict in Lima Puluh Kota Regency, 2020

Kecamatan/ Subdistrict	Jumlah Produksi/ Total Production	Ikan Mas/Goldfish		Ikan Nila/Tilapia		Ikan Gurami/Carp	
		Produksi/ Production (ton)	Nilai/ Value (000 Rp)	Produksi/ Production (ton)	Nilai/ Value (000 Rp)	Produksi/ Production (ton)	Nilai/ Value (000 Rp)
(1)	(2)	(3)	(4)	(5)	(6)	(7)	(8)
Payakumbuh	3 233,53	1 099,30	32 979 000	743,31	18 582 750	380,50	12 100 000
Akabiluru	3 218,41	954,56	28 636 800	786,34	19 658 600	439,50	15 584 000
Luak	4 741,66	952,45	28 573 500	1 097,74	27 443 600	1 853,38	49 618 000
Lareh Sago Halaban	5 297,90	1 307,57	39 227 100	1 288,15	32 203 750	1 832,10	46 266 800
Situjuh Limo Nagari	2 907,50	865,45	25 963 500	709,56	17 739 000	599,07	26 742 000
H a r a u	6 495,86	1 576,35	47 290 500	2 296,72	57 418 000	724,14	25 820 000
Guguak	4 860,37	1 321,61	39 648 300	1 380,50	34 512 600	914,74	30 818 000
Mungka	4 156,51	1 297,45	38 923 500	1 255,80	31 395 000	502,20	19 156 000
Suliki	2 517,56	503,34	15 100 200	956,12	23 903 050	218,11	6 104 000
Bukik Barisan	1 178,77	277,34	8 320 200	665,45	16 636 250	31,98	740 000
Gunuang Omeh	516,38	53,34	1 600 200	252,00	6 300 000	27,56	858 000
Kapur IX	2 312,91	209,83	6 294 900	417,74	10 443 600	179,42	4 808 000
Pangkalan Koto Baru	3 070,17	164,00	4 920 000	998,24	24 956 000	177,90	4 978 000
Kabupaten Lima Puluh Kota/ Lima Puluh Kota Regency	44 507,53	10 582,59	317 477 700,00	12 847,67	321 191 800,00	7 880,60	243 592 800,00

Bersambung/ To Be Continued

Lanjutan Tabel/Continued Table 5.5.8

Kecamatan/ Subdistrict	Ikan Lele/Catfish		Ikan Patin/Patin	
	Produksi/ Production (ton)	Nilai/ Value (000 Rp)	Produksi/ Production (ton)	Nilai/ Value (000 Rp)
(1)	(9)	(10)	(11)	(12)
Payakumbuh	802,71	16 054 200	67,32	1 346 400
Akabiluru	888,04	17 760 800	-	-
Luak	617,65	12 353 000	21,77	435 400
Lareh Sago Halaban	699,98	13 999 600	26,90	538 000
Situjuh Limo Nagari	519,09	10 381 800	120,77	2 415 400
H a r a u	1 498,78	29 975 600	159,28	3 185 600
Guguak	814,46	16 289 200	91,20	1 824 000
Mungka	711,30	14 226 000	181,12	3 622 400
Suliki	667,13	13 342 600	20,34	406 800
Bukik Barisan	86,76	1 735 200	-	-
Gunuang Omeh	64,40	1 288 000	-	-
Kapur IX	412,25	8 245 000	934,51	18 690 200
Pangkalan Koto Baru	456,76	9 135 200	1 142,20	22 844 000
Kabupaten Lima Puluh Kota/ Lima Puluh Kota Regency	8 239,31	164 786 200,00	2 765,41	55 308 200,00

Bersambung/ To Be Continued

Lanjutan Tabel/Continued Table 5.5.8

Kecamatan/ Subdistrict	Ikan Nilem/Nilem		Ikan Lainnya/Others	
	Produksi/ Production (ton)	Nilai/ Value (000 Rp)	Produksi/ Production (ton)	Nilai/ Value (000 Rp)
(1)	(13)	(14)	(15)	(16)
Payakumbuh	73,72	1 843 000	66,67	2 666 800
Akabiluru	66,08	1 652 000	83,89	3 355 600
Luak	89,82	2 245 500	108,85	4 354 000
Lareh Sago Halaban	87,20	2 180 000	56,00	2 240 000
Situjuh Limo Nagari	38,78	969 500	54,78	2 191 200
H a r a u	99,47	2 486 750	141,12	5 644 800
Guguak	197,80	4 945 000	140,06	5 602 400
Mungka	134,30	3 357 500	74,34	2 973 600
Suliki	57,40	1 435 000	95,12	3 804 800
Bukik Barisan	23,34	583 500	93,90	3 756 000
Gunuang Omeh	43,30	1 082 500	75,78	3 031 200
Kapur IX	29,78	744 500	129,38	5 175 200
Pangkalan Koto Baru	12,40	310 000	118,67	4 746 800
Kabupaten Lima Puluh Kota/ Lima Puluh Kota Regency	953,39	23 834 750,00	1 238,56	49 542 400

Sumber : Dinas Perikanan Kabupaten Lima Puluh Kota
 Source : Regional Office of Fisheries of Lima Puluh Kota

Tabel 5.5.9 Jumlah Pembudidaya dan Kelompok Pembudidaya Ikan Menurut Kecamatan di Kabupaten Lima Puluh Kota, 2020
Table Numbers of Farmer and Fish Farmers Group by Subdistrict in Lima Puluh Kota Regency, 2020

Kecamatan/ Subdistrict	Pembudidaya Ikan/ Fish Farmers	Kelompok Pembudidaya Ikan/ Fish Farmers Group
(1)	(2)	(3)
Payakumbuh	1 112	46,00
Akabiluru	1 105	47,00
Luak	1 320	46,00
Lareh Sago Halaban	1 412	65,00
Situjuh Limo Nagari	654	20,00
H a r a u	1 495	75,00
Guguak	1 325	57,00
Mungka	998	39,00
Suliki	660	26,00
Bukik Barisan	773	25,00
Gunuang Omeh	524	16,00
Kapur IX	915	41,00
Pangkalan Koto Baru	802	36,00
Kabupaten Lima Puluh Kota/ Lima Puluh Kota Regency	13 095	539,00

Sumber : Dinas Perikanan Kabupaten Lima Puluh Kota


Source : Regional Office of Fisheries of Lima Puluh Kota

Tabel 5.5.10 Produksi Perikanan dan Harga Rata-rata Menurut Jenis di Kabupaten Lima Puluh Kota, 2019 dan 2020
Table Fisheries Production and Average Price by Type in Lima Puluh Kota Regency, 2019 and 2020

Kecamatan/ Subdistrict	Satuan/ Units	2019		2020	
		Produksi/ Production (ton)	Harga Rata- Rata per Kg/Average Price per Kg (Rp)	Produksi/ Production (ton)	Harga Rata- Rata per Kg/Average Price per Kg (Rp)
(1)	(2)	(3)	(4)	(5)	(6)
Ikan Mas/ Goldfish	Ton/Ton	11 017,95	35 000,00	10 582,59	35 000
Nila/ Tilapia	Ton/Ton	13 594,78	30 000,00	12 847,67	30 000
Gurame/ Crap	Ton/Ton	6 831,05	45 000,00	7 880,60	45 000
Nilem/ Nilem	Ton/Ton	2 064,10	25 000,00	953,39	25 000
Lele/ Catfish	Ton/Ton	6 907,40	20 000,00	8 239,31	20 000
Patin/ Patin	Ton/Ton	2 759,14	20 000,00	2 765,41	20 000
Lainnya/ Others	Ton/Ton	1 238,50	30 000,00	1 238,56	30 000
Kabupaten Lima Puluh Kota/ Lima Puluh Kota Regency		44 412,91	-	44 507,53	-

Sumber : Dinas Perikanan Kabupaten Lima Puluh Kota

Source : Regional Office of Fisheries of Lima Puluh Kota



JUMLAH PELANGGAN LISTRIK
DI KABUPATEN LIMA PULUH KOTA
SEBESAR

*Number of Electricit Customers
in Lima Puluh Kota Regency
that is 63.552*

63.552

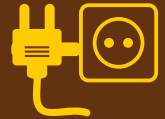


PRODUKSI LISTRIK
production electricity

JUMLAH PRODUKSI LISTRIK
DI KABUPATEN LIMA PULUH KOTA
SEBESAR

*amount of electricity production
in Lima Puluh Kota Regency of
102 million kwh*

102 Juta kwh



PELANGGAN AIR MINUM
DI KABUPATEN LIMA PULUH KOTA
SEBANYAK

*totals of water customers
in Lima Puluh Kota Regency of
13.107*

13.107



PEMAKAIAN AIR MINUM
DI KABUPATEN LIMA PULUH KOTA
SEBESAR

*totals of water supply
in Lima Puluh Kota Regency of
2,6 million m³*

2,6 JUTA m³

3 JUMLAH UNIT USAHA INDUSTRI KECIL PALING BANYAK
DI KABUPATEN LIMA PULUH KOTA



INDUSTRI
PANGAN

937 UNIT



INDUSTRI KIMIA
DAN BAHAN
BANGUNAN

5.892 UNIT



INDUSTRI
SANDANG
DAN KULIT

100 UNIT

PENJELASAN TEKNIS

1. Kapasitas listrik terpasang adalah total kapasitas dari seluruh mesin pembangkit listrik yang dioperasikan.
2. Listrik yang dibangkitkan adalah jumlah listrik yang dibangkitkan oleh seluruh mesin pembangkit listrik dan dinyatakan dalam satuan dasar Watt hours.
3. Jumlah listrik/gas/air bersih yang terjual/didistribusikan adalah banyaknya listrik/gas/air bersih yang disalurkan kepada para pelanggan.
4. Kapasitas produksi potensial adalah hubungan antara output yang sebenarnya diproduksi dengan peralatan yang terpasang dan potensi output yang dapat diproduksi dengan peralatan terpasang tersebut, jika kapasitas sepenuhnya digunakan.
5. Volume air bersih yang disalurkan adalah banyaknya air bersih yang disalurkan oleh perusahaan air bersih (dalam satuan m). Semakin besar volume air bersih yang disalurkan maka akan semakin terpenuhi kebutuhan konsumen akan air bersih.
6. Pelanggan adalah individu atau kelompok, baik rumah tangga, perusahaan atau institusi nonprofitt yang membeli air bersih dari perusahaan air bersih.
7. Data Industri merupakan data sekunder yang bersumber dari Dinas Perindustrian dan Tenaga Kerja Kab. Lima Puluh Kota. Data yang ditampilkan antara lain data Industri formal unit usaha dan insutri kecil dan tenaga kerja.

TECHNICAL NOTES

1. *Installed electricity capacity is the total capacity of all operated power plants machines.*
2. *Electricity generated is the amount of electricity generated by all power plant engine in Watt hours standard unit.*
3. *Sold/distributed electricity/gas/cleaned water is total electricity/gas/cleaned water distributed to customers.*
4. *Potential capacity production is relationship between output that is actually produced with the installed equipment, and the potential output which could be produced with it, if capacity was fully used.*
5. *Volume of water distributed is the amount of water that can be distributed by the water company (in units of m). The greater the volume of water distributed it will be increasingly fulfilled the needs of consumers for clean water.*
6. *Customers are individuals or groups, whether household, company or non-profit institutions that buy water supply from water supply establishment.*
7. *Industrial Statistics are secondary data obtained from the Industry and Trade Service of Lima Puluh Kota Regency. The data displayed include data on formal industry business units and small industry and labor.*

ULASAN

DESCRIPTION

Energi

Banyaknya jenis pelanggan perusahaan listrik negara pada Kabupaten Lima Kota tercatat 5 unit yaitu rumah tangga, pemerintah, social, perusahaan and Layanan Khusus. Jumlah perkembangannya pada tahun 2020 mengalami kenaikan dibandingkan tahun 2019. Pelanggan terbanyak terdapat pada rumah tangga yaitu 54.605 sedangkan pada kwh yang dihasilkan pada rumah tangga tersebut yaitu 47.313.950 kwh. Ini merupakan kwh terbanyak pada tahun 2020.

Industri

Banyaknya unit usaha yang ada di Kabupaten Lima Puluh Kota tahun 2020 tercatat 7.180 unit, yang terdiri dari industri pangan, industri sandang dan kulit, industri kimia dan bahan bangunan, industri logam dan elektronika dan industri kerajinan dengan jumlah produksi sebesar 371,1 Miliar.

Energy

In Lima Puluh Kota Regency there are type customers in the state electricity company 5 units: households, government, social, special service and company. Amount development in 2020 increased compared to 2019. Most customers are in the household is 54,605 while the resultant kwh in household are 47,313,950 kwh. This is the highest kwh in 2020.

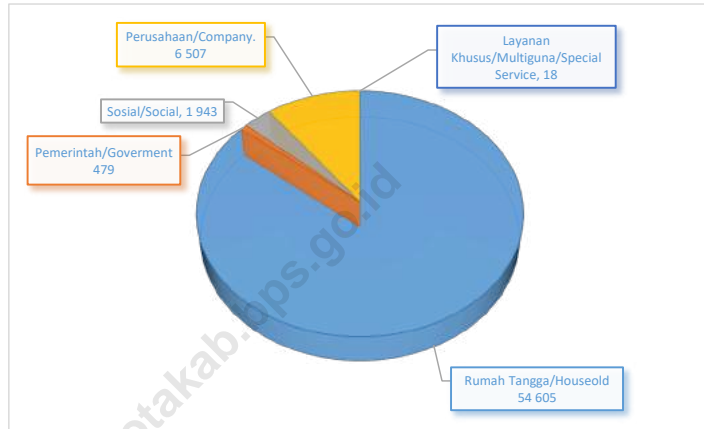
Industry

In Lima Puluh Kota Regency there are 8,506 units industries in 2020 that consist of, Food Industry, Clothing and Leather Industry, Industrial Chemicals and Building Materials, Metal and Electronics Industries and Handicraft Industries with production 371,1 billion.

<https://limapuluhkota.go.id>

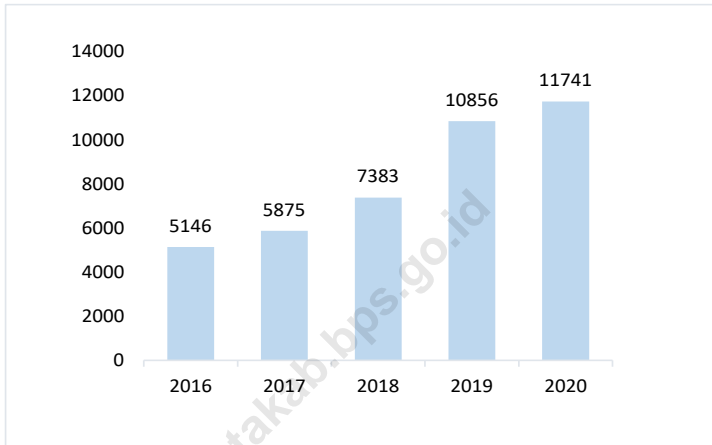
Gambar 6.1
Figures

Jumlah Pelanggan Perusahaan Listrik Negara Menurut Kategori Pelanggan di Kabupaten Lima Puluh Kota, 2020
State Owned Electricity Company Consumer by Category in Lima Puluh Kota Regency, 2020



Sumber :PT. PLN Rayon Lima Puluh Kota dan Rayon Payakumbuh/
Source :State Owned Electricity Company of Branch Lima Puluh Kota

Gambar 6.2 Jumlah Rumah Tangga Pelanggan Air Minum Menurut di Kabupaten Lima Puluh Kota, 2016-2020
Figures Number of Household Water Customer in Lima Puluh Kota Regency, 2016-2020



Sumber/Source: PDAM Lima Puluh Kota/Municipial Waterworks of Lima Puluh Kota Regency

Tabel 6.1 Daya Terpasang, Produksi, dan Distribusi Listrik PT. PLN (Persero) pada Cabang/Ranting PLN di Kabupaten Lima Puluh Kota, 2016 -2020
Table Installed Electricity Power, Production, and Distribution of PT. PLN (Persero) at PLN Branch in Lima Puluh Kota Regency, 2016 -2020

Tahun Years	Daya Terpasang Installed Electricity Power (KW)	Produksi Listrik Electricity Production (KWh)	Listrik Terjual Electricity Sold (KWh)	Dipakai Sendiri Own Used (KWh)	Susut/ Hilang Shrinkage Lost (KWh)
(1)	(2)	(3)	(4)	(5)	(6)
2016		88 867 363	79 669 852	44 434	9 152 821
2017*)		92 903 899	85 835 137	43 317	6 681 452
2018*)	SISTEM TERKONEKSI SUMATERA	95 260 965	88 754 336	11 006	6 462 599
2019		97 727 963	90 520 860	42 485	7 207 103
2020		102 525 244	94 699 870	86 303	7 825 374

Sumber/Source : PT. PLN Rayon Lima Puluh Kota dan Rayon Payakumbuh/State Owned Electricity Company of Branch Lima Puluh Kota

*) PT. PLN Rayon Lima Puluh Kota/ State Owned Electricity Company of Branch Lima Puluh Kota

Tabel 6.2 Jumlah Pelanggan Listrik Menurut Kategori Pelanggan di Kabupaten Lima Puluh Kota, 2016–2020
Table Number of Electricity Customers by Category in Lima Puluh Kota Regency, 2016-2020

Kategori Category	Tahun/Years				
	2016	2017	2018	2019	2020
(1)	(2)	(3)	(4)	(5)	(6)
Rumah Tangga Household	104 258	48 588	81 997	52 755	54 605
Pemerintah Government	768	314	542	473	479
Social Social	3 114	1 674	2 707	1 859	1 943
Perusahaan Company	5 102	4 024	4 948	5 518	6 507
Layanan Khusus/Multiguna Special Service	-	9	9	13	18
Jumlah/Total	113 242	54 609	90 203	60 618	63 552

Sumber/Source : PT. PLN Rayon Lima Puluh Kota dan Rayon Payakumbuh/State Owned Electricity Company of Branch Lima Puluh Kota

Tabel 6.3 Kwh yang dihasilkan Menurut Kategori Pelanggan di Kabupaten Lima Puluh Kota, 2016-2020
Table Total Production of Electrical Energy by Category In Lima Puluh Kota Regency, 2016-2020

Kategori Category	Tahun/Years				
	2016	2017	2018	2019	2020
(1)	(2)	(3)	(4)	(5)	(6)
Rumah Tangga Household	82 505 771	62 999 496	63 678 347	45 288 700	47 313 950
Pemerintah Government	6 876 118	4 518 358	4 314 402	2 040 640	2 296 990
Social Social	4 382 379	3 693 745	3 972 617	3 091 050	3 650 650
Perusahaan Company	16 267 733	14 553 777	16 701 092	9 296 400	17 386 400
Layanan Khusus/Multiguna Special Service	-	69 761	77 169	387 400	394 000
Jumlah/Total	110 032 001	85 835 137	88 743 627	60 104 190	71 041 990

Sumber/Source : PT. PLN Rayon Lima Puluh Kota dan Rayon Payakumbuh/State Owned Electricity Company of Branch Lima Puluh Kota

Tabel 6.4 Jumlah Pelanggan Air Minum Menurut Kategori Pelanggan di Kabupaten Lima Puluh Kota, 2016-2020
Table Number of Drinking Water Customer by Category in Lima Puluh Kota Regency, 2016-2020

Kategori Category	Tahun/Years				
	2016	2017	2018	2019	2020
(1)	(2)	(3)	(4)	(5)	(6)
Rumah Tangga Household	5 146	5 875	7 383	10 856	11 741
Kran Umum Public Faucet	37	35	28	43	43
Social Social	154	168	195	222	232
Niaga Kecil Small Commercial	835	884	896	902	910
Niaga Besar Big Commercial	75	71	80	94	95
Instansi Pemerintah Government	78	78	79	86	86
Jumlah/Total	6 325	7 111	8 661	12 203	13 107

Sumber/Source: PDAM Lima Puluh Kota/Municipal Waterworks of Lima Puluh Kota Regency

Tabel 6.5 Jumlah Pemakaian Air Minum Menurut Kategori Pelanggan di Kabupaten Lima Puluh Kota, 2016-2020
Table *Number of Drinking Water Usage by Customer Category in Lima Puluh Kota Regency, 2016-2020*

Kategori Category	Tahun/Years				
	2016	2017	2018	2019	2020
(1)	(2)	(3)	(4)	(5)	(6)
Rumah Tangga <i>Household</i>	986 959	1 120 206	1 287 625	1 611 184	1 976 828
Kran Umum <i>Public Faucet</i>	14 703	21 374	16 577	19 660	22 177
Social <i>Social</i>	131 527	224 694	243 893	261 987	224 550
Niaga Kecil <i>Small Commercial</i>	225 559	224 281	242 640	259 152	235 766
Niaga Besar <i>Big Commercial</i>	25 457	25 381	23 874	31 265	32 762
Instansi Pemerintah <i>Government</i>	118 225	138 319	145 800	179 672	179 785
Jumlah/Total	1 502 430	1 754 255	1 960 409	2 362 920	2 671 868

Sumber/Source: PDAM Lima Puluh Kota/Municipal Waterworks of Lima Puluh Kota Regency

Tabel 6.6 Jumlah Produksi Menurut Jenis Industri dan Unit Usaha di Kabupaten Lima Puluh Kota, 2020
Table Numbers Production by Kind of Industry and Business Unit in Lima Puluh Kota Regency, 2020

Jenis Industri <i>Kind of Industry</i>	Unit Usaha <i>Company Unit</i>	Produksi <i>Production</i>
(1)	(2)	(3)
Industri Pangan <i>Food Industry</i>	Aneka Makanan (Rendang, Ganepo) Aneka Kue	62 968 161 107
Industri Sandang dan Kulit <i>Clothing and Leather Industry</i>	Songket, Bordir, Sulaman, Konveksi, Tenun, Tas	11 375 978 380
Industri Kimia dan Bahan Bangunan <i>The Chemical Industry and Building Materials</i>	Batu bata, Perabot Konsen, Gambir, Pupuk	295 391 998 511
Industri Logam dan Elektronika <i>Metal and Electronics Industries</i>	Bengkel Las	7 485 515
Industri Kerajinan <i>Handicraft Industry</i>	Rajut, Anyaman Mansiang, Bambu, Perabot Pintu, Meja	1 378 206 307
Jumlah/Total		371 121 829 820

Sumber/Source : Dinas Perindustrian dan Tenaga Kerja Kab. Lima Puluh Kota/Industry and Trade Service of Lima Puluh Kota Regency

Tabel 6.7 Jumlah Unit Usaha Menurut Jenis Industri di Kabupaten Lima Puluh Kota, 2020
Table Numbers of Company Unit by Kind of Industry in Lima Puluh Kota Regency, 2020

Jenis Industri <i>Kind of Industry</i>	Unit Usaha <i>Company Unit</i>
(1)	(2)
Industri Pangan <i>Food Industry</i>	937
Industri Sandang dan Kulit <i>Clothing and Leather Industry</i>	100
Industri Kimia dan Bahan Bangunan <i>The Chemical Industry and Building Materials</i>	5 892
Industri Logam dan Elektronika <i>Metal and Electronics Industries</i>	48
Industri Kerajinan <i>Handicraft Industry</i>	203
Jumlah/Total	7 180

Sumber/Source : Dinas Perindustrian dan Tenaga Kerja Kab. Lima Puluh Kota/*Industry and Trade Service of Lima Puluh Kota Regency*

Tabel 6.8 Perkembangan Banyaknya Perusahaan Konstruksi Menurut Klasifikasi di Kabupaten Lima Puluh Kota, 2016-2020
Table Growth of Contrucyion Manufacture by Clasification in Lima Puluh Kota Regency, 2016-2020

Klasifikasi Clasification	Tahun/Years				
	2016	2017	2018	2019	2020
(1)	(2)	(3)	(4)	(5)	(6)
M 1	2	1	3	2	-
K 3	12	9	7	5	3
K 2	15	15	12	6	5
K 1	135	115	85	47	34
Jumlah/Total	164	140	107	60	42

Sumber: GAPENSI Kabupaten Lima Puluh Kota

Source : GAPENSI of Lima Puluh Kota Regency



PARIWISATA



679

orang/person



MENURUN
DIBANDINGKAN
2019

increased when compared to 2019

JUMLAH WISATAWAN
MANCANEKARA YANG
DATANG KE KABUPATEN
LIMA PULUH KOTA

*the number of foreign tourists coming
to lima puluh kota regency*

tourism



Salah satu objek wisata di Kabupaten

Lima Puluh Kota adalah **Wisata Lembah Harau**

One of the attractions in the Regency Fifty Cities is Harau Valley Tourism

Jumlah Kunjungan Wisatawan ke

Objek Wisata Lembah Harau

sebanyak

379.927Orang

*One of the attractions in the Regency Fifty Cities is Harau
Valley Tourism*



PENJELASAN TEKNIS

1. Data pariwisata merupakan data sekunder yang bersumber dari Dinas Pariwisata, Pemuda dan Olah Raga Kabupaten Lima Puluh Kota.
2. Objek wisata yang ditampilkan pada publikasi ini antara lain : Kapalo Banda, Lembah Harau, Pusako Rumah Gadang, dan Batang Tabit.
3. Jumlah wisnu dan wisman yang berkunjung ke objek wisata tersebut ditampilkan dalam periode Bulanan selama Tahun 2020.

TECHNICAL NOTES

1. *Tourism data is secondary data sourced from the Department of Tourism, Youth and Sports in Lima Puluh Kota Regency.*
2. *Attractions featured in this publication include: Kapalo Banda, Lembah Harau, Pusako Rumah Gadang, and Batang Tabit.*
3. *The number of tourists and tourists visiting these attractions is displayed in the Monthly period during 2020.*

<https://limapuluhkotakab.bps.go.id>

ULASAN**DESCRIPTION****Pariwisata**

Kabupaten Lima Puluh Kota memiliki banyak objek dan potensi wisata diantaranya Lembah Harau, Pusako Rumah Gadang Sungai Beringin, Kapalo Banda dan Batang Tabit.

Jumlah pengunjung kawasan wisata lembah harau mengalami penurunan dari tahun sebelumnya, yaitu dari 384.037 orang pada tahun 2019 menjadi 379.927 orang pada tahun 2020.

Jumlah kunjungan wisata ke Pusako Rumah Gadang yang terletak di Sungai Beringin sebanyak 8.485 orang pada tahun 2020. Kondisi ini mengalami penurunan, pada Tahun 2019 tercatat sebanyak 11.432 orang yang berkunjung ke lokasi wisata ini. Sama halnya dengan lokasi wisata lain, kunjungan ke lokasi wisata Pusako Rumah Gadang ini masih didominasi oleh wisnus yakni sebanyak 8.443 orang.

Pada tahun 2020 kunjungan wisatawan, baik wisnus maupun wisman tercatat sebanyak 654.975 orang. Hal ini mengalami kenaikan sebesar 10.846 orang dari tahun lalu. Jumlah kunjungan terbanyak terjadi pada bulan Desember yaitu sebanyak 97.777 orang dan yang paling sedikit pada Bulan Maret yaitu sebanyak 26.906 orang.

Tourism

Lima Puluh Kota Regency had many object and tourism potential such as Harau Valley, Rumah Gadang Sungai Beringin Kapalo Banda and Batang Tabit.

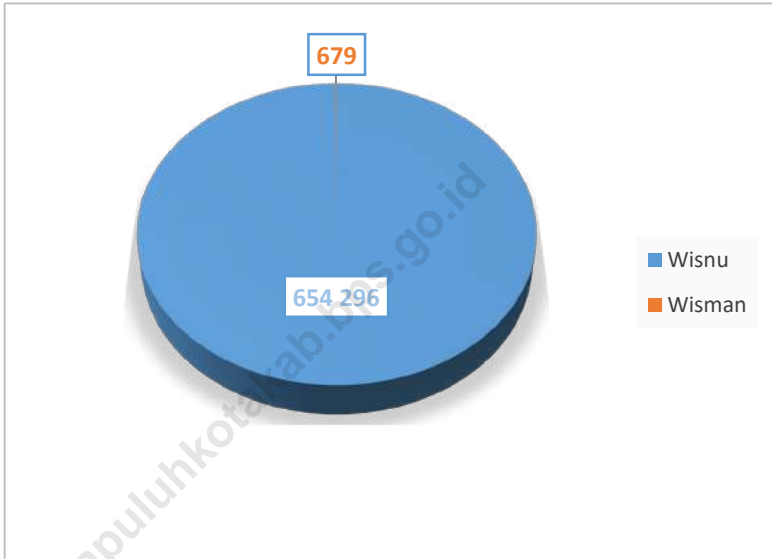
The number of visitors to the Harau Valley has decreased every year, from 384.037 people in 2019 to 379.927 in 2020.

The number of tourist visits to the Pusako Rumah Gadang located in the Sungai Beringin is 8,485 people in 2020. This condition has decreased every year where in 2019 there were only 11.432 people who visited this tourist site. Similar to other tourist sites, visits to the Pusako Rumah Gadang are still dominated by domestic tourists, as many as 8,443 people.

In 2020 there were 654,975 tourist arrivals, both domestic and foreign tourists. This has increased by 10,846 people from last year. The highest number of visits occurred in December as many as 97.777 people and the least in March was 26,906 people.

Gambar 7.1
Figures

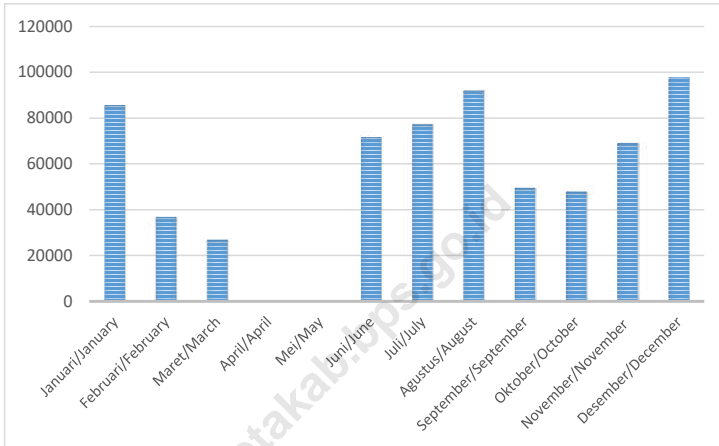
**Jumlah Kunjungan Wisata Menurut Kategori
Wisatawan ke Kabupaten Lima Puluh Kota, 2020**
*Numbers of Tourism Visit by Tourist Category to Lima Puluh
Kota Regency, 2020*



Sumber : Dinas Pariwisata, Pemuda dan Olah Raga Kab. Lima Puluh Kota
Source : Regional Office of Tourism, Youth and Sports of Lima Puluh Kota Regency

Gambar 7.2
Figures

Jumlah Kunjungan Wisata per Bulan ke Kabupaten Lima Puluh Kota, 2020
Numbers of Tourism Visit by Month to Lima Puluh Kota Regency, 2020



Sumber : Dinas Pariwisata, Pemuda dan Olah Raga Kab. Lima Puluh Kota
Source : Regional Office of Tourism, Youth and Sports of Lima Puluh Kota Regency

Tabel 7.1 Jumlah Kunjungan Wisata per Bulan pada Objek Wisata Kapalo Banda di Kabupaten Lima Puluh Kota, 2020
Table Numbers of Tourism Visit by Month at Kapalo Banda Object In Lima Puluh Kota Regency, 2020

Bulan Month	Wisnu Local Tourist	Wisman / Foreign Tourist	Jumlah Total
(1)	(2)	(3)	(4)
Januari/January	7 265	3	7 268
Februari/February	9 031	4	9 035
Maret/March	8 470	3	8 473
April/April	-	-	-
Mei/May	-	-	-
Juni/June	29 808	-	29 808
Juli/July	16 650	-	16 650
Agustus/August	10 550	-	10 550
September/September	10 500	-	10 500
Oktober/October	12 000	-	12 000
November/November	12 120	-	12 120
Desember/December	14 500	-	14 500
Jumlah / Total	130 894	10	130 904

Sumber : Dinas Pariwisata, Pemuda dan Olah Raga Kabupaten Lima Puluh Kota

Source : Regional Office of Tourism, Youth and Sports of Lima Puluh Kota Regency

Tabel 7.2 Jumlah Kunjungan Wisata per Bulan pada Objek Wisata Lembah Harau di Kabupaten Lima Puluh Kota, 2020
Table Numbers of Tourism Visit by Month at Harau Valley Object in Lima Puluh Kota Regency, 2020

Bulan Month	Wisnu / Local Tourist	Wisman Foreign Tourist	Jumlah Total
(1)	(2)	(3)	(4)
Januari/January	70 905	148	71 053
Februari/February	20 592	155	20 747
Maret/March	13 511	299	13 810
April/April	-	-	-
Mei/May	-	-	-
Juni/June	29 553	-	29 553
Juli/July	48 591	-	48 591
Agustus/August	63 842	-	63 842
September/September	18 890	-	18 890
Oktober/October	18 941	-	18 941
November/November	38 909	-	38 909
Desember/December	55 591	-	55 591
Jumlah / Total	379 325	602	379 927

Sumber : Dinas Pariwisata, Pemuda dan Olah Raga Kab. Lima Puluh Kota
 Source : Regional Office of Tourism, Youth and Sports of Lima Puluh Kota Regency

Tabel 7.3 Jumlah Kunjungan Wisata per Bulan pada Objek Wisata Pusako Rumah Gadang di Kabupaten Lima Puluh Kota, 2020
Table Numbers of Tourism Visit by Month at Pusako Rumah Gadang Object in Lima Puluh Kota Regency, 2020

Bulan Month	Wisnu / Local Tourist	Wisman / Foreign Tourist	Jumlah Total
(1)	(2)	(3)	(4)
Januari/January	1 436	13	1 449
Februari/February	844	11	855
Maret/March	829	18	847
April/April	-	-	-
Mei/May	-	-	-
Juni/June	881	-	881
Juli/July	1 458	-	1 458
Agustus/August	897	-	897
September/September	300	-	300
Oktober/October	300	-	300
November/November	700	-	700
Desember/December	798	-	798
Jumlah / Total	8 443	42	8 485

Sumber : Dinas Pariwisata, Pemuda dan Olah Raga Kab. Lima Puluh Kota

Source : Regional Office of Tourism, Youth and Sports of Lima Puluh Kota Regency

Tabel 7.4 Jumlah Kunjungan Wisata per Bulan pada Objek Batang Tabit di Kabupaten Lima Puluh Kota, 2020
Table Numbers of Tourism Visit by Month at Batang Tabit Object in Lima Puluh Kota Regency, 2020

Bulan Month	Wisnu / Local Tourist	Wisman / Foreign Tourist	Jumlah Total
(1)	(2)	(3)	(4)
Januari/January	5 899	5	5 904
Februari/February	6 215	9	6 224
Maret/March	3 765	11	3 776
April/April	-	-	-
Mei/May	-	-	-
Juni/June	11 395	-	11 395
Juli/July	10 608	-	10 608
Agustus/August	16 990	-	16 990
September/September	19 882	-	19 882
Oktober/October	16 686	-	16 686
November/November	17 306	-	17 306
Desember/December	26 888	-	26 888
Jumlah / Total	135 634	25	135 659

Sumber : Dinas Pariwisata, Pemuda dan Olah Raga Kab. Lima Puluh Kota
 Source : Regional Office of Tourism, Youth and Sports of Lima Puluh Kota Regency

Tabel 7.5 Jumlah Kunjungan Wisata per Bulan ke Kabupaten Lima Puluh Kota, 2020
Table Numbers of Tourism Visit by Month to Lima Puluh Kota Regency, 2020

Bulan Month	Wisnu / Local Tourist	Wisman / Foreign Tourist	Jumlah Total
(1)	(2)	(3)	(4)
Januari/January	85 505	169	85 674
Februari/February	36 682	179	36 861
Maret/March	26 575	331	26 906
April/April	-	-	-
Mei/May	-	-	-
Juni/June	71 637	-	71 637
Juli/July	77 307	-	77 307
Agustus/August	92 279	-	92 279
September/September	49 572	-	49 572
Oktober/October	47 927	-	47 927
November/November	69 035	-	69 035
Desember/December	97 777	-	97 777
Jumlah / Total	654 296	679	654 975

Sumber : Dinas Pariwisata, Pemuda dan Olah Raga Kab. Lima Puluh Kota

Source : Regional Office of Tourism, Youth and Sports of Lima Puluh Kota Regency

Tabel 7.6 Jumlah Potensi Obyek Wisata menurut Wilayah Tujuan Wisata (WTW) dan Klasifikasi Obyek Wisata di Kabupaten Lima Puluh Kota, 2020
Table Numbers of Tourism Objects by Tourism Region and Classification In Lima Puluh Kota Regency, 2020

Wilayah Tujuan Wisata <i>Tourism Region</i>	Wisata Alam <i>Nature Tourism</i>	Wisata Budaya <i>Culture Tourism</i>	Wisata Sejarah <i>Historical Tourism</i>	Jumlah <i>Total</i>
(1)	(2)	(3)	(4)	(5)
WTW I	11	2	4	17
WTW II	10	-	2	12
WTW III	5	2	4	11
WTW IV	4	1	5	10
WTW V	3	-	1	4
Jumlah / Total	33	5	16	54

Sumber : Dinas Pariwisata, Pemuda dan Olah Raga Kab. Lima Puluh Kota

Source : Regional Office of Tourism, Youth and Sports of Lima Puluh Kota Regency

Catatan / Note:


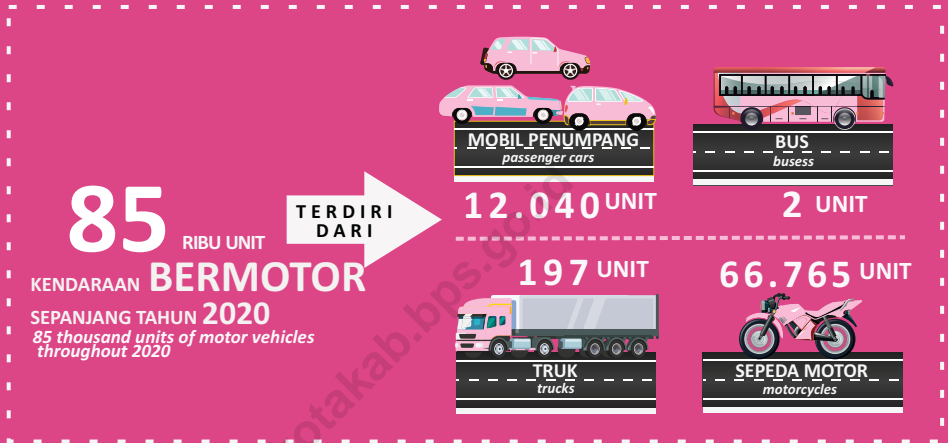
WTW I : Kec. Pangkalan Koto Baru, Kec. Kapur IX

WTW II : Kec. Suliki, Kec. Gunung Omeh, Kec. Bukik Barisan

WTW III : Kec. Guguaq, Kec. Mungka, Kec. Payakumbuh, Kec. Harau

WTW IV : Kec. Situjuah Limo Nagari, Kec. Akabiluru

WTW V : Kec. Luak, Kec. Lareh Sago Halaban



JUMLAH TOWER
DI KABUPATEN
LIMA PULUH KOTA
SEBANYAK **134**
*number of towers in
lima puluh kota
regency as much 134*

PANJANG JALAN ASPAL
Length of Road Paved

1 101,20 KM

KABUPATEN

Regency

124,55 KM

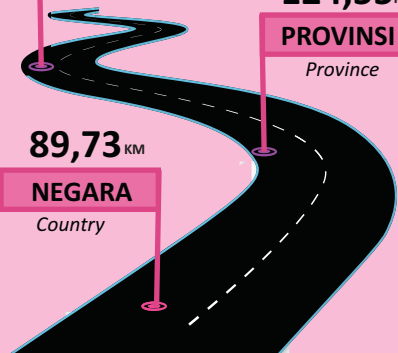
PROVINSI

Province

89,73 KM

NEGARA

Country



PENJELASAN TEKNIS

1. Kendaraan bermotor adalah setiap kendaraan yang digerakkan oleh peralatan teknik yang ada pada kendaraan tersebut, biasanya digunakan untuk angkutan orang atau barang di atas jalan raya selain kendaraan yang berjalan di atas rel.
2. Angkutan penumpang adalah setiap kendaraan bermotor yang dilengkapi dengan tempat duduk untuk sebanyak-banyaknya delapan orang, tidak termasuk tempat duduk untuk pengemudi, baik dilengkapi atau tidak dilengkapi bagasi.
3. Mobil bus adalah setiap kendaraan bermotor yang dilengkapi dengan tempat duduk untuk lebih dari delapan orang, tidak termasuk tempat duduk untuk pengemudi, baik dilengkapi atau tidak dilengkapi bagasi.
4. Mobil truk adalah setiap kendaraan bermotor yang digunakan untuk angkutan barang, selain mobil penumpang, mobil bus, dan kendaraan bermotor roda dua.
5. Sumber data transportasi berasal dari Kantor Pelayanan Pendapatan Provinsi dan Dinas Perhubungan Kabupaten Lima Puluh Kota.
6. Kantor Pos adalah tempat pemberi pelayanan komunikasi tertulis dan atau surat elektronik, layanan paket, layanan logistik, layanan transaksi keuangan, dan layanan keagenan pos untuk kepentingan umum. Rumah pos berfungsi sama seperti kantor pos dan kantor pos pembantu, bedanya rumah pos biasanya terletak di daerah terpencil.
7. Telekomunikasi adalah setiap pemancaran, pengiriman dan atau penerimaan dari setiap informasi dalam bentuk tanda-tanda, isyarat, tulisan, gambar, suara, dan bunyi

TECHNICAL NOTES

1. *Motor vehicles are any kind of vehicles motorized by machine set up in those vehicles, they are usually used for transporting peoples or goods on roads except vehicles moving along a railway line. The data cover all kinds of motor vehicles except those belong to Indonesia Army Force Indonesian State Police and Diplomatic Corps.*
2. *Passenger cars are any motor vehicles with no more than eight seats, excluding seat for driver, it can be with or without hoot.*
3. *4. Buses are large passenger cars having seats for more than eight passengers, excluding seat for driver, it can be with or without hoot.*
4. *5. Trucks are any motor vehicles used to transport goods excluding passenger cars, buses, and motorcycles.*
5. *6. Data on the length of state and provincial roads were taken from the Ministry of Public Works and Housing, while the regency/municipality roads data were taken from Regency/Municipality Public Works Offices, based on PJ-II/5 questionnaire.*
6. *Post Office is a service provider facility of written communication and or electronic mail, parcel service, logistics services, financial transaction services, and postal services to the public. Postal house has the same function as the post office and subsidiary of post office, the difference is that postal house is usually located in remote areas.*
7. *Telecommunication includes every transmitting, delivering and or receiving from every information of marking, signal, article, picture, sound and voice through*

melalui sistem kawat, optik, radio, atau sistem elektromagnetik lainnya.

8. Jaringan telekomunikasi adalah rangkaian perangkat telekomunikasi dan kelengkapannya yang digunakan dalam bertelekomunikasi.
9. Internet adalah sebuah jaringan komputer public di seluruh dunia. Internet menyediakan akses ke sejumlah layanan komunikasi termasuk *World Wide Web* dan membawa surel, berita, hiburan, dan file data.

strand of wire system, optic, radio, or other electromagnetic system.

8. *Telecommunication network is peripheral network of telecommunication and its equipment used in the means of telecommunication.*
9. *The internet is a worldwide public computer network. It provides access to a number of communication services including the World Wide Web and carries e-mail, news, entertainment, and data files.*

<https://limapuluhkotakab.bps.go.id>

ULASAN**DESCRIPTION****Transportasi**

Jalan merupakan urat nadi perekonomian suatu wilayah, tanpa didukung oleh kondisi jalan yang baik maka usaha-usaha perekonomian yang dijalankan tidak akan mencapai hasil yang optimal. Secara umum jalan dikelompokkan menjadi 3, yaitu jalan negara, jalan provinsi dan jalan kabupaten. Panjang jalan negara yang ada di Kabupaten Lima Puluh Kota tahun 2020 tercatat sepanjang 89,73Km, kemudian panjang jalan provinsi tercatat sepanjang 124,55 Km, sementara panjang jalan kabupaten tercatat sepanjang 1.101,20 Km.

Pada tahun 2020 jumlah kendaraan bermotor tercatat sebanyak 85.070 unit yang terdiri dari : sedan dan sejenisnya (967 unit), jeep dan sejenisnya (902 unit), mini bus (9.884 unit), micro bus (287 unit), bus (2 unit), pick up (4.921 unit), Light Truck (1.077 unit), Truck (197unit), dan sepeda motor (66.765 unit). Hal ini menunjukkan terjadi penurunan jika dibandingkan dengan tahun 2019 sebanyak 101.193 unit. Penurunan tertinggi terjadi pada jenis sepeda motor dari 85.962 unit menjadi 66.765 unit atau terjadi penurunan sebanyak 19.197 unit.

Pos dan Telekomunikasi

Seperti tahun-tahun sebelumnya salah satu kegiatan Pos adalah mengirim dan menerima surat, baik surat biasa, kilat, kilat khusus, tercatat dan lain-lain. Selama tahun 2020 dari bulan Januari sampai dengan Desember , jumlah surat yang dikirim cukup berfluktuasi, seperti banyaknya surat biasa yang dikirim pada bulan Januari sebanyak 34 buah kemudian bulan Februari sebanyak 37 buah dan terakhir bulan Desember tercatat sebanyak 29 buah dengan total selama tahun 2020 sebanyak 429 buah.

Transportation

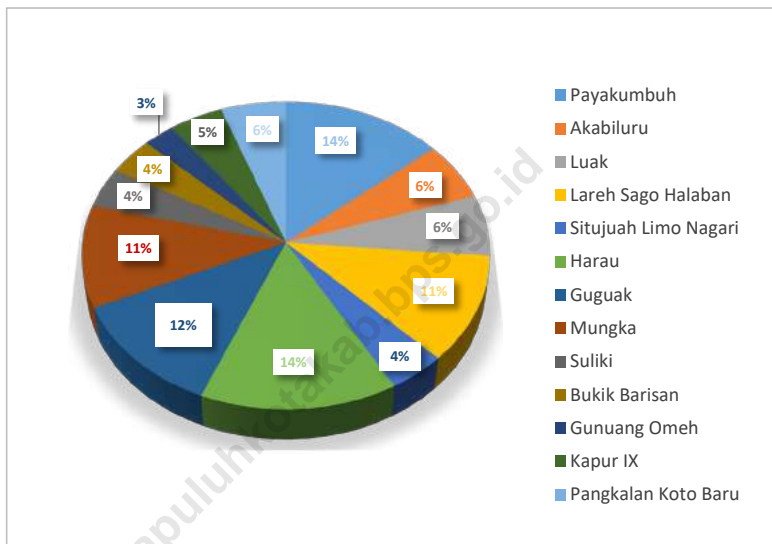
Roads is the One oof the important infrastructures supporting economic activities. if the economics activities not supported by good roads quality, the maximum result can not be gated. In general, road is classified into 3, country roads, province roads and regency roads. The total length of country roads in Lima Puluh Kota Regency in 2020 is 89,73 km, the length of province roads is 124.55 km, while the length of regency roads is 1,101.20 km.

In 2020 the number of recorded motor vehicles as much as 85.070 units consisting of : Sedan and the like (967 units), Jeeps and the like (902 units), Mini Buses (9,884 units), Micro Bus (287 units), Bus (2 units), Pick Up (4,921 units), Light Truck (1,077 units), Truck (197 units), and Motor cycles (66.765units). This shows an decrease when compared to the year 2019 as many as 101.193 units. The highest decrease in the types of motorcycles from the 85,962 units to 66,765 units or the addition about 19,197 units.

Post and Telecommunication

As previous year, one of Post capacity is send and receive letters, usual letter, flash letter, specificate flash letter , registered letter and others. Since 2020 from January until December letter sended very fluctuated. The number of usual letter that send in January was 34, February was 37 and the end of December was 29 with to- tally in the year of 2020 was 429.

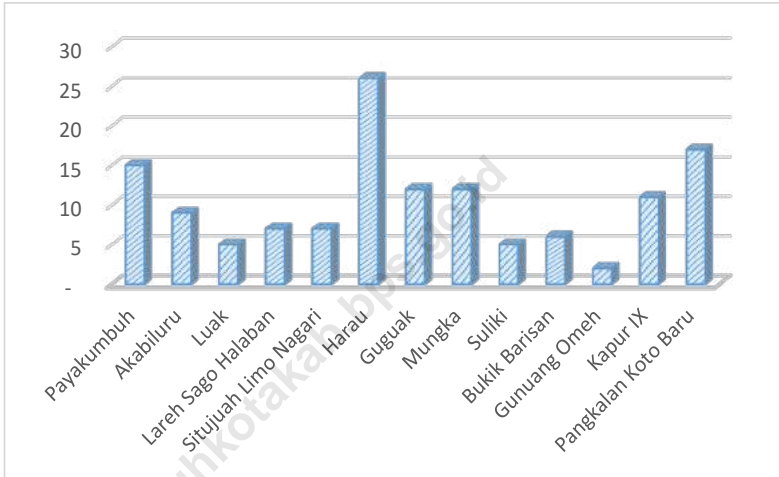
Gambar 8.1 **Persentase Kendaraan Wajib Uji Menurut Kecamatan di Kabupaten Lima Puluh Kota(%), 2020**
Figures **Percentage of Vehicle Mandatory Testing by Subdistrict in Lima Puluh Kota Regency(%), 2020**



Sumber : Dinas Perhubungan Kabupaten Lima Puluh Kota
 Source : Transportation Service of Lima Puluh Kota Regency

Gambar 8.2
Figures

Jumlah Tower Telekomunikasi Menurut Kecamatan di Kabupaten Lima Puluh Kota, 2020
Number of Telecommunication Tower by Subdistrict in Lima Puluh Kota Regency, 2020



Sumber : Dinas Komunikasi dan Informatika Kabupaten Lima Puluh Kota
Source : Regional Office of Communication and Information of Lima Puluh Kota Regency

8.1 TRANSPORTASI TRANSPORTATION

Tabel 8.1.1 Panjang Jalan Menurut Tingkat Kewenangan Pemerintahan di Kabupaten Lima Puluh Kota (km), 2018-2020
Table Length of Roads by Level of Government Authority in Lima Puluh Kota Regency (km), 2018-2020

Tingkat Kewenangan Pemerintahan Level of Government Authority	2018	2019	2020
(1)	(2)	(3)	(4)
Negara / Country	80,90	80,90	89,73
Propinsi / Province	124,55	124,55	124,55
Kabupaten / Regency	1 101,20	1 101,20	1 101,20
Jumlah/Total	1 306,65	1 306,65	1 315,48

Sumber : Dinas Pekerjaan Umum dan Penataan Ruang Kabupaten Lima Puluh Kota

Source : Regional Office of Public Works and Spatial Planning of Lima Puluh Kota Regency

Tabel 8.1.2 Panjang Jalan Menurut Jenis Permukaan Dan Status Jalan (Km) di Kabupaten Lima Puluh Kota, 2020
Table Length of Road by Type of Road Surface and Road Status (Km) in Lima Puluh Kota Regency, 2020

Jenis Permukaan Type of Road Surface	Status Jalan/Road Status			Jumlah / Total
	Negara Country	Propinsi Province	Kabupaten Regency	
(1)	(2)	(3)	(4)	(5)
Aspal / Paved	89,73	124,55	714,16	928,44
Kerikil / Gravel	-	-	79,18	79,18
Tanah / Land	-	-	307,86	307,86
Tidak Dirinci / Not Specified	-	-	-	-
Jumlah / Total	89,73	124,55	1 101,20	1 315,48

Sumber : Dinas Pekerjaan Umum dan Penataan Ruang Kabupaten Lima Puluh Kota

Source : Regional Office of Public Works and Spatial Planning of Lima Puluh Kota Regency

Tabel 8.1.3 Panjang Jalan Menurut Kondisi Jalan Dan Status Jalan (Km) di Kabupaten Lima Puluh Kota, 2020
Length of Road by Type of Road Condition and Road Status (Km) in Lima Puluh Kota Regency, 2020

Kondisi Jalan <i>Condition Road</i>	Status Jalan/ <i>Road Status</i>			Jumlah / <i>Total</i>
	Negara <i>Country</i>	Propinsi <i>Province</i>	Kabupaten <i>Regency</i>	
(1)	(2)	(3)	(4)	(5)
Baik / <i>Good</i>	82,89	124,55	551,23	758,67
Sedang / <i>Average</i>	6,84	-	52,12	58,96
Rusak / <i>Damaged</i>	-	-	154,87	154,87
Rusak Berat / <i>Severely Damaged</i>	-	-	342,98	342,98
Jumlah / <i>Total</i>	89,73	124,55	1 101,20	1 315,48

Sumber : Dinas Pekerjaan Umum dan Penataan Ruang Kabupaten Lima Puluh Kota

Source : *Regional Office of Public Works and Spatial Planning of Lima Puluh Kota Regency*

Tabel 8.1.4 Panjang Jalan Menurut Kelas Jalan Dan Status Jalan (Km) di Kabupaten Lima Puluh Kota, 2020
Table Length of Road by Type of Class of Road and Road Status (Km) in Lima Puluh Kota Regency, 2020

Kelas Jalan Class of Road	Status Jalan/Road Status			Jumlah / Total
	Negara Country	Propinsi Province	Kabupaten Regency	
(1)	(2)	(3)	(4)	(5)
Kelas I/ Class I	-	-	-	-
Kelas II/ Class II	89,73	-	-	89,73
Kelas III/ Class III	-	124,55	-	124,55
Kelas III A/ Class III A	-	-	-	-
Kelas III B/ Class III B	-	-	463,05	463,05
Kelas III C/ Class III C	-	-	638,15	638,15
Jumlah/ Total	89,73	124,55	1 101,20	1 315,48

Sumber : Dinas Pekerjaan Umum dan Penataan Ruang Kabupaten Lima Puluh Kota

Source : Regional Office of Public Works and Spatial Planning of Lima Puluh Kota Regency

Tabel 8.1.5 Jumlah dan Panjang Jembatan Kabupaten Menurut Kecamatan di Kabupaten Lima Puluh Kota, 2020
Table *Numbers and Length of Regent Bridge by Subdistrict in Lima Puluh Kota Regency, 2020*

Kecamatan Subdistrict	Jumlah Number	Panjang Length
(1)	(2)	(3)
Payakumbuh	9,00	188,00
Akabiluru	5,00	64,00
Luak	6,00	103,00
Lareh Sago Halaban	11,00	490,00
Situjuh Limo Nagari	9,00	84,00
Harau	10,00	241,00
Guguak	11,00	151,00
Mungka	13,00	136,00
Suliki	8,00	186,00
Bukik Barisan	10,00	106,00
Gunuang Omeh	13,00	168,00
Kapur IX	12,00	209,00
Pangkalan Koto Baru	11,00	297,00
Kabupaten Lima Puluh Kota Lima Puluh Kota Regency	128,00	2 423,00

Sumber : Dinas Pekerjaan Umum dan Penataan Ruang Kabupaten Lima Puluh Kota

Source : *Regional Office of Public Works and Spatial Planning of Lima Puluh Kota Regency*

Tabel 8.1.6 Jumlah Kendaraan Bermotor Menurut Jenis Kendaraan (Unit) di Kabupaten Lima Puluh Kota, 2016 - 2020
Table Number of Motor Registered Vehicle by Type of Motor Vehicle (Units) in Lima Puluh Kota Regency, 2016 - 2020

Jenis Kendaraan Type Motor Vehicles	Tahun/ Year				
	2016	2017	2018	2019	2020
(1)	(2)	(3)	(4)	(5)	(6)
Sedan Sejenisnya <i>Sedans and Such</i>	931	1 231	972	986	967
Jeep dan Sejenisnya <i>Jeeps and Such</i>	672	917	802	724	902
Mini Bus <i>Mini Bus</i>	7 045	9 523	8 814	7 625	9 884
Micro Bus <i>Micro Bus</i>	279	78	321	116	287
Bus <i>Bus</i>	-	-	2	2	2
Pick Up <i>Pick Up</i>	5 048	6 633	5 304	4 789	4 921
Blindvan <i>Blindvan</i>	-	-	-	20	28
Light Truck <i>Light Truck</i>	1 257	1 635	1 128	864	1 077
Truck <i>Truck</i>	169	213	204	105	197
Sepeda Motor <i>Motor Cycle</i>	76 209	98 478	77 422	85 962	66 765
Kendaraan Roda Tiga <i>Three Wheeled Vehicle</i>	-	-	-	-	40
Jumlah/Total	91 610	91 610	94 969	101 193	85 070

Sumber : Kantor Pelayanan Pendapatan Provinsi
 Source : Office Service Earnings Province

Tabel 8.1.7 Jumlah Kendaraan Wajib Uji Menurut Kecamatan di Kabupaten Lima Puluh Kota, 2020
Table *Number of Vehicles Mandatory Testing by Subdistrict in Lima Puluh Kota Regency, 2020*

Kecamatan Subdistrict	Jumlah Kendaraan Number of Vehicles
(1)	(2)
Payakumbuh	713
Akabiluru	317
Luak	332
Lareh Sago Halaban	579
Situjuh Limo Nagari	216
Harau	748
Guguak	616
Mungka	554
Suliki	218
Bukik Barisan	202
Gunuang Omeh	137
Kapur IX	241
Pangkalan Koto Baru	289
Kabupaten Lima Puluh Kota Lima Puluh Kota Regency	5 162

Sumber : Dinas Perhubungan Kabupaten Lima Puluh Kota

Source : *Transportation Service of Lima Puluh Kota Regency*

Tabel 8.1.8 Jumlah Armada Bus Umum Trayek Antar Kota Dalam Provinsi Menurut Kecamatan di Kabupaten Lima Puluh Kota, 2020
Table Number of Public Buses with Route Between Cities in Province by Subdistrict in Lima Puluh Kota Regency, 2020

Kecamatan Subdistrict	Jumlah Armada Number of Fleet
(1)	(2)
Payakumbuh	29
Akabiluru	25
Luak	-
Lareh Sago Halaban	39
Situjuh Limo Nagari	2
Harau	-
Guguak	-
Mungka	-
Suliki	25
Bukit Barisan	7
Gunuang Omeh	20
Kapur IX	14
Pangkalan Koto Baru	9
Kabupaten Lima Puluh Kota Lima Puluh Kota Regency	170

Sumber : Dinas Perhubungan Kabupaten Lima Puluh Kota

Source : Transportation Service of Lima Puluh Kota Regency

Tabel 8.1.9 Jumlah Izin Trayek Menurut Kecamatan di Kabupaten Lima Puluh Kota, 2020
Table *Number of Licensed Route by Subdistrict in Lima Puluh Kota Regency, 2020*

Kecamatan Subdistrict	Jumlah Izin Trayek Number of Licensed Route
(1)	(2)
Payakumbuh	2
Akabiluru	-
Luak	-
Lareh Sago Halaban	2
Situjuah Limo Nagari	-
Harau	1
Guguak	2
Mungka	-
Suliki	2
Bukit Barisan	-
Gunuang Omeh	-
Kapur IX	3
Pangkalan Koto Baru	-
Kabupaten Lima Puluh Kota Lima Puluh Kota Regency	12

Sumber : Dinas Perhubungan Kabupaten Lima Puluh Kota

Source : *Transportation Service of Lima Puluh Kota Regency*

Tabel 8.1.10 Jumlah Kendaraan Wajib Uji Yang Telah Diuji Menurut Bulan di Kabupaten Lima Puluh Kota, 2020
Table Number of Mandatory Vehicle Test That Has Tested By Month in Lima Puluh Kota Regency, 2020

Bulan/Month	Angkutan Penumpang Passenger Transport	Mini Bus-Bus Micro Bus-Bus	Angkutan Barang Goods Transport	Jumlah Total
(1)	(2)	(3)	(4)	(5)
Januari/January	4	22	526	552
Februari/February	-	37	527	564
Maret/March	2	22	544	568
April/April	-	12	341	353
Mei/May	2	5	214	221
Juni/June	6	28	453	487
Juli/July	8	34	516	558
Agustus/August	6	37	525	568
September/September	-	20	502	522
Oktober/October	-	20	373	393
November/November	3	13	414	430
Desember/December	1	34	583	618
Jumlah/Total	32	284	5 518	5 834

Sumber : Dinas Perhubungan Kabupaten Lima Puluh Kota

Source : Transportation Service of Lima Puluh Kota Regency

8.2 KOMUNIKASI COMMUNICATION

Tabel 8.2.1 Banyaknya Surat Dalam Negeri Yang Dikirim & Diterima Kantor Pos Dirinci menurut Jenis Surat di Kabupaten Lima Puluh Kota, 2020
Numbers of Sent and Received Mails at Post Office by Kind of Mails in Lima Puluh Kota Regency, 2020

Bulan/Month	Biasa/Ordinary Mail		Kilat - Tercatat Express-Registered Mail	
	Dikirim Sent	Diterima Received	Dikirim Sent	Diterima Received
(1)	(2)	(3)	(4)	(5)
Januari/January	34	78	2 568	1 491
Februari/February	37	104	1 205	1 595
Maret/March	50	86	1 322	1 442
April/April	64	44	1 376	1 314
Mei/May	31	80	975	1 366
Juni/June	24	59	1 338	3 127
Juli/July	22	107	1 337	2 467
Agustus/August	51	52	1 897	2 307
September/September	31	71	1 324	2 126
Oktober/October	25	57	1 062	1 429
November/November	31	57	1 167	1 573
Desember/December	29	58	1 049	2 196
Jumlah/Total	429	853	16 620	22 433

Sumber : Pos Indonesia Kab. Lima Puluh Kota

Source : Indonesian Post Office of Lima Puluh Kota Regency

Tabel 8.2.2 Banyaknya Surat Luar Negeri Yang Dikirim dan Diterima Kantor Pos Dirinci menurut Jenis Surat di Kabupaten Lima Puluh Kota, 2020
Table Numbers of Sent and Received Foreign Mails at Post Office by Kind of Mails in Lima Puluh Kota Regency, 2020

Bulan/Month	Jumlah Surat Numbers of Mail	
	Dikirim/ Sent	Diterima / Received
(1)	(2)	(3)
Januari/January	7	3
Februari/February	29	2
Maret/March	39	4
April/April	27	4
Mei/May	-	4
Juni/June	3	5
Juli/July	29	3
Agustus/August	32	2
September/September	13	14
Oktober/October	21	8
November/November	-	17
Desember/December	13	15
Jumlah/Total	213	81

Sumber : Pos Indonesia Kab. Lima Puluh Kota

Source : Indonesian Post Office of Lima Puluh Kota Regency

Tabel 8.2.3 Banyaknya Wesel Pos Dalam Negeri Yang Dikirim dan Diterima Pada Kantor Pos Kabupaten Lima Puluh Kota, 2020
Table *Numbers of Internal Money Order Sent and Received at Lima Puluh Kota Regency Post Office, 2020*

Bulan/Month	Dikirim / Sent		Diterima / Received	
	Jumlah Total	Nilai/Nominal (Rp.)	Jumlah Total	Nilai/Nominal (Rp.)
(1)	(2)	(3)	(4)	(5)
Januari/January	285	560 442 214	318	417 067 653
Februari/February	278	664 972 706	290	220 804 230
Maret/March	277	625 561 851	270	242 983 834
April/April	208	493 344 462	234	219 925 000
Mei/May	235	602 649 700	7 711	9 178 235 709
Juni/June	136	265 267 503	760	838 622 277
Juli/July	155	208 394 693	9 738	6 441 046 246
Agustus/August	191	385 171 807	145	141 917 050
September/September	185	438 514 900	195	194 907 676
Oktober/October	212	509 094 272	188	142 036 055
November/November	168	399 959 700	166	141 941 886
Desember/December	160	355 187 200	168	132 007 420
Jumlah/Total	2 490	5 508 561 008	20 183	18 311 495 036

Sumber : Pos Indonesia Kab. Lima Puluh Kota

Source : Indonesian Post Office of Lima Puluh Kota Regency

Tabel 8.2.4 Banyaknya Wesel Pos Luar Negeri Yang Dikirim dan Diterima Pada Kantor Pos Kabupaten Lima Puluh Kota, 2020
Table Numbers of Foreign Money Order Sent and Received at Lima Puluh Kota Regency Post Office, 2020

Bulan/Month	Dikirim / Sent		Diterima / Received	
	Jumlah Total	Nilai/Nominal (Rp.)	Jumlah Total	Nilai/Nominal (Rp.)
(1)	(2)	(3)	(4)	(5)
Januari/January	3	9 390 000	59	138 350 200
Februari/February	5	24 172 500	41	94 537 800
Maret/March	1	1 917 500	39	96 610 700
April/April	2	2 377 500	41	156 063 100
Mei/May	-	-	57	179 571 100
Juni/June	-	-	43	110 176 900
Juli/July	3	3 510 000	58	206 939 400
Agustus/August	1	5 937 500	42	165 580 800
September/September	2	2 519 000	46	167 398 400
Oktober/October	2	3 382 500	51	150 770 400
November/November	2	4 935 000	39	75 680 400
Desember/December	2	5 253 300	53	116 568 100
Jumlah/Total	23	63 394 800	569	1 658 247 300

Sumber : Pos Indonesia Kab. Lima Puluh Kota

Source : Indonesian Post Office of Lima Puluh Kota Regency

Tabel 8.2.5 Banyaknya Paket Pos Yang Dikirim dan Diterima Pada Kantor Pos Kabupaten Lima Puluh Kota, 2020
Table *Numbers of Parcels Sent and Received at Lima Puluh Kota Regency Post Office, 2020*

Bulan/Month	Dikirim / Sent		Diterima / Received	
	Dalam Negeri Internal	Luar Negeri Foreign	Dalam Negeri Internal	Luar Negeri Foreign
(1)	(2)	(3)	(4)	(5)
Januari/January	36	79	7	3
Februari/February	-	-	-	-
Maret/March	-	-	-	-
April/April	-	-	-	-
Mei/May	-	-	-	-
Juni/June	-	-	-	-
Juli/July	-	-	-	-
Agustus/August	-	-	-	-
September/September	-	-	-	-
Oktober/October	-	-	-	-
November/November	31	57	-	-
Desember/December	21	12	12	5
Jumlah/Total	88	148	19	8

Sumber : Pos Indonesia Kab. Lima Puluh Kota
 Source : Indonesian Post Office of Lima Puluh Kota Regency

Tabel 8.2.6 Banyaknya Penerimaan dan Pembayaran Tabanas Batara Pada Kantor Pos Kabupaten Lima Puluh Kota, 2020
Table Numbers of Batara National Saving Sent and Received at Lima Puluh Kota Regency Post Office, 2020

Bulan/Month	Penerimaan / Receipt		Pembayaran / Paid	
	Jumlah Total	Nilai/Nominal (Rp.)	Jumlah Total	Nilai/Nominal (Rp.)
(1)	(2)	(3)	(4)	(5)
Januari/January	294	758 029 885	107	228 636 000
Februari/February	264	589 883 280	207	196 062 000
Maret/March	229	639 421 680	130	221 994 000
April/April	243	417 832 629	126	427 553 100
Mei/May	232	444 939 932	101	188 607 000
Juni/June	287	630 717 500	91	176 800 000
Juli/July	284	734 657 000	95	185 055 000
Agustus/August	179	1 243 381 647	81	150 710 000
September/September	277	711 526 091	95	172 905 000
Oktober/October	264	624 185 000	97	163 530 000
November/November	271	700 388 000	74	142 330 000
Desember/December	259	678 634 267	70	11 503 000
Jumlah/Total	3 083	8 173 596 911	1 274	2 265 685 100

Sumber : Pos Indonesia Kab. Lima Puluh Kota

Source : Indonesian Post Office of Lima Puluh Kota Regency

Tabel 8.2.7 Nilai Pembayaran Pensiun Pada Kantor Pos Kabupaten Lima Puluh Kota, 2020
Table Value of Pension Payments at Lima Puluh Kota Regency Post Office, 2020

Bulan/Month	Pembayaran Pensiun Pension Payments	
	Jumlah Total	Nilai Nominal (Rp.)
(1)	(2)	(3)
Januari/January	349	1 025 290 384
Februari/February	388	1 015 147 869
Maret/March	451	1 042 677 482
April/April	502	1 036 229 907
Mei/May	532	1 045 653 883
Juni/June	585	1 236 272 618
Juli/July	609	1 071 818 018
Agustus/August	637	2 101 537 626
September/September	669	1 208 067 061
Oktober/October	647	1 057 622 648
November/November	638	1 016 588 813
Desember/December	635	1 016 991 657
Jumlah/Total	6 642	13 873 897 966

Sumber : Pos Indonesia Kab. Lima Puluh Kota
 Source : Indonesian Post Office of Lima Puluh Kota Regency

Tabel 8.2.8 Jumlah Kantor Pos Pembantu Menurut Kecamatan di Kabupaten Lima Puluh Kota, 2016 - 2020
Table Number of Auxiliary Post Office by Subdistrict in Lima Puluh Kota Regency, 2016 - 2020

Kecamatan Subdistrict	2016	2017	2018	2019	2020
(1)	(2)	(3)	(4)	(5)	(6)
Payakumbuh	1	1	1	1	1
Akabiluru	-	-	-	-	-
Luak	-	-	-	-	-
Lareh Sago Halaban	1	1	1	1	1
Situjuh Limo Nagari	1	1	1	1	1
Harau	1	1	1	1	1
Guguak	1	1	1	1	1
Mungka	-	-	-	-	-
Suliki	1	1	1	1	1
Bukik Barisan	-	-	-	-	-
Gunuang Omeh	-	-	-	-	-
Kapur IX	1	1	1	1	1
Pangkalan Koto Baru	1	1	1	1	1
Kabupaten Lima Puluh Kota Lima Puluh Kota Regency	8	8	8	8	8

Sumber : Pos Indonesia Kab. Lima Puluh Kota

Source : Indonesian Post Office of Lima Puluh Kota Regency

Tabel 8.2.9 Jumlah Warung Internet Menurut Kecamatan di Kabupaten Lima Puluh Kota, 2020
Table *Number of Internet Cafes by Subdistrict in Lima Puluh Kota Regency, 2020*

Kecamatan Subdistrict	Jumlah/Total
(1)	(2)
Payakumbuh	18
Akabiluru	10
Luak	6
Lareh Sago Halaban	8
Situjuh Limo Nagari	7
Harau	29
Guguak	26
Mungka	15
Suliki	9
Bukik Barisan	6
Gunuang Omeh	3
Kapur IX	10
Pangkalan Koto Baru	12
Kabupaten Lima Puluh Kota Lima Puluh Kota Regency	159

Sumber : Dinas Komunikasi dan Informatika Kabupaten Lima Puluh Kota

Source : *Regional Office of Communication and Information of Lima Puluh Kota Regency*

Tabel 8.2.10 Jumlah Kelompok Informasi Masyarakat Menurut Kecamatan di Kabupaten Lima Puluh Kota, 2020
Table Number of Public Information Groups by Subdistrict in Lima Puluh Kota Regency, 2020

Kecamatan Subdistrict	Jumlah/Total
(1)	(2)
Payakumbuh	1
Akabiluru	1
Luak	1
Lareh Sago Halaban	2
Situjuh Limo Nagari	1
Harau	2
Guguak	1
Mungka	1
Suliki	1
Bukik Barisan	1
Gunuang Omeh	1
Kapur IX	1
Pangkalan Koto Baru	1
Kabupaten Lima Puluh Kota Lima Puluh Kota Regency	15

Sumber : Dinas Komunikasi dan Informatika Kabupaten Lima Puluh Kota
 Source : Regional Office of Communication and Information of Lima Puluh Kota Regency

Tabel 8.2.11 Jumlah Tower Telekomunikasi Menurut Kecamatan di Kabupaten Lima Puluh Kota, 2020
Table *Number of Telecommunication Tower by Subdistrict in Lima Puluh Kota Regency, 2020*

Kecamatan Subdistrict	Jumlah/Total
(1)	(2)
Payakumbuh	15
Akabiluru	9
Luak	5
Lareh Sago Halaban	7
Situjuh Limo Nagari	7
Harau	26
Guguak	12
Mungka	12
Suliki	5
Bukik Barisan	6
Gunuang Omeh	2
Kapur IX	11
Pangkalan Koto Baru	17
Kabupaten Lima Puluh Kota Lima Puluh Kota Regency	134

Sumber : Dinas Komunikasi dan Informatika Kabupaten Lima Puluh Kota

Source : *Regional Office of Communication and Information of Lima Puluh Kota Regency*



3.208



24.493



3.406



RATA-RATA HARGA BIAYA PRODUKSI DAN UPAH 2020
Average Production Cost and Wages



MENCANGKUL
Hoeing

67 467



MENANAM
Planted

61 000



MEMANEN
Harvested

62 500

PENJELASAN TEKNIS

1. Data harga yang ditampilkan pada publikasi ini berasal dari data Survei yang dilakukan BPS, yakni Survei HD dan HKD yang dilakukan setiap bulan di seluruh kecamatan di Kabupaten Lima Puluh Kota.
2. Data Harga ini meliputi data Harga Produsen dan Data Harga Konsumen.

TECHNICAL NOTES

1. *The price data displayed in this publication comes from BPS Survey data, namely HD and HKD Surveys which are conducted every month in all subdistricts in Lima Puluh Kota Regency.*
2. *This Price Data includes Producer Price data and Consumer Price Data.*

<https://limapuluhkotakab.bps.go.id>

ULASAN**DESCRIPTION****Bank Perkreditan Rakyat (BPR)**

Pada tahun 2020 jumlah BPR/LPN tercatat sebanyak 11 buah yang tersebar di 8 kecamatan, yaitu Kecamatan Payakumbuh, Luak, Lareh Sago Halaban, Situjuh Limo Nagari, Harau, Guguak, Suliki dan Kapur IX dengan jumlah masing-masing 1 buah kecuali Kecamatan Payakumbuh, Situjuh Limo Nagari dan Harau sebanyak 2 buah.

Total modal dasar BPR/LPN tersebut pada tahun 2020 tercatat sebesar 72 milyar rupiah dengan total asset sebesar 296 milyar rupiah. Asset terbesar terdapat dikecamatan Harau, yaitu sebesar 88 milyar rupiah dan asset terkecil di Kecamatan Kapur IX sebesar 9,9 milyar rupiah.

Koperasi

Sesuai dengan arah pembangunan yang dilaksanakan oleh pemerintah, yaitu meningkatkan usaha yang berbasis kerakyatan dalam hal ini adalah usaha yang berbentuk koperasi. Pada tahun 2020 jumlah koperasi yang ada di Kabupaten Lima Puluh Kota tercatat sebanyak 212 atau terjadi kenaikan dibandingkan dengan tahun sebelumnya. Jumlah anggota koperasi juga mengalami kenaikan, dimana tahun 2019 tercatat sebanyak 37.606 orang sedangkan tahun 2020 naik menjadi 38.507 orang.

Koperasi tersebut di atas dibagi menjadi 2 golongan, yaitu KUD dan Non-KUD. Jumlah KUD tahun 2020 tercatat sebanyak 46 buah, sementara untuk non-KUD sebanyak 166 buah.

Harga-harga

Harga-harga yang dicatat oleh BPS Kabupaten Lima Puluh Kota dilapangan adalah harga ditingkat produsen, diluar biaya transportasi dan margin perdagangan. Komoditi yang tercatat adalah padi, buah-buahan, sayur-sayuran dan beberapa komoditi keperluan petani yang dibayar di pedesaan.

Rural Credit Bank (BPR)

Rural Credit Bank in 2020 was recorded as many as 11 unit spread to 8 subdistricts are Payakumbuh, Luak, Lareh Sago Halaban, Situjuh Limo Nagari, Guguak, Suliki and Kapur IX with 1 units each subdistrict except Payakumbuh, Situjuh Limo Nagari and Harau subdistrict about 2 unit.

The total basic capital in 2020 was recorded 72 billion rupiahs with asset total 296 billion rupiahs. The biggest asset is in Harau, that was 88 billion rupiahs and the smallest in Kapur IX was 9,9 billion rupiahs.

Cooperative

In accordance with the directions of development of the government, which is to increase effort in the form of cooperative. in 2020 the number of cooperative in Lima Puluh Kota Regency recorded as many as 212 or increase compared to the previous year. The member of cooperative also increased from 37,606 persons in 2019 to 38,507 persons in 2020.

The cooperative divided two group, namely village unit cooperative and non-village unit cooperative number of village cooperative 46 unit and non-village cooperative 166 unit.

Prices

In accordance with the directions of development of the government, which is to increase effort in the form of cooperative. in 2020 the number of cooperative in Lima Puluh Kota Regency recorded as many as 212 or increase compared to the previous year. The member of cooperative also increased from 37,606 persons in 2019 to 38,507 persons in 2020.

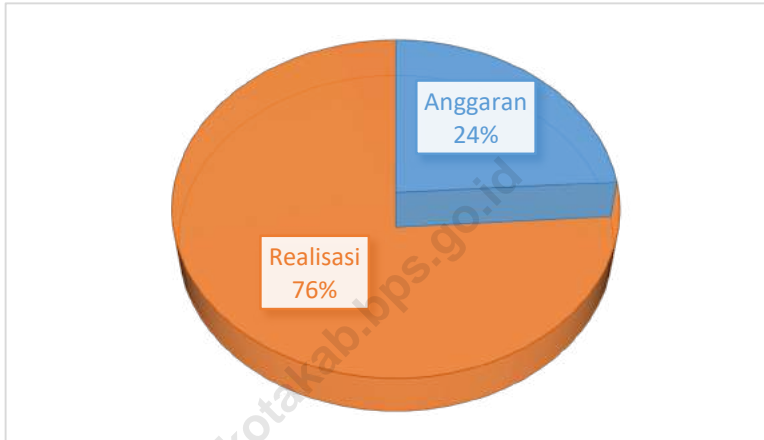
Secara umum harga tersebut dari bulan ke bulan selama tahun 2020 mengalami perubahan yang tidak begitu berarti, khususnya bagi petani tidak begitu berpengaruh terhadap taraf hidup dan daya beli masyarakat pertanian tersebut. Gabah Kering Panen dengan varietas Lokal bulan Januari 2020 harganya tercatat 5.680,- Rp/Kg. Kemudian turun menjadi Rp. 5.480/ Kg pada bulan Mei 2020, dan naik di bulan Februari 2020 menjadi Rp. 5.820/Kg. Secara rata-rata harga untuk varietas GKP Lokal sebesar Rp. 5.508 /Kg.

In general, the change of the price from month to month in 2020, was not significant, especially for the farmers. It did not influence the standard of living and purchasing capacity of the farmers. The price of dry harvest unhusked rice, local variety, was 5,680 rupiahs per kilograms in January, and then decreased into 5,480 rupiahs per kilograms in May 2020, and then in February 2020 increased 5,820 rupiahs per kilograms. The average prices of that variety was 5,508 rupiahs per kilograms.

<https://limapuluhkotakab.bps.go.id>

Gambar 9.1
Figures

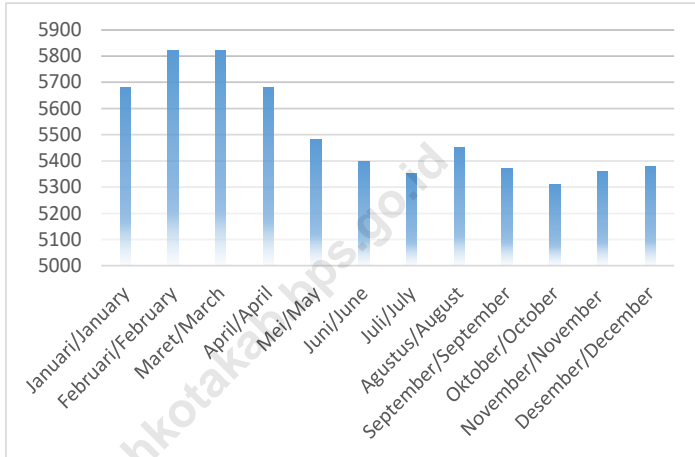
Target dan Realisasi Investasi di Kabupaten Lima Puluh Kota, 2020
Target and Realization of Investment at Lima Puluh Kota Regency, 2020



Sumber : Dinas Penanaman Modal dan Pelayanan Terpadu Satu Pintu Kabupaten Lima Puluh Kota
Source : *Investment and One-door Integrated Service of Lima Puluh Kota Regency*

Gambar 9.2
Figures

**Rata - rata Harga Produsen Gabah yang Diterima
Petani di Kabupaten Lima Puluh Kota, 2020**
*Average Producer Prices of Unhusked Rice Received by
Farmers in Lima Puluh Kota Regency, 2020*



Sumber : BPS Kabupaten Lima Puluh Kota
Source : BPS - Statistic of Lima Puluh Kota Regency

9.1 PERBANKAN BANKING

Tabel 9.1.1 BPR/LPN, Modal Dasar dan Asset Menurut Kecamatan, 2020
Table BPR/LPN, Base Capital and Assets by Subdsitric, 2020

Kecamatan Subdistrict	BPR/LPN	Modal Dasar Base Capital	Jumlah Aset Assets
(1)	(2)	(3)	(4)
Payakumbuh	PT. BPR LPN Taeh Baruh	8 000 000 000,00	30 687 538 971,00
	PT. BPR Tambun Ijuk	4 000 000 000 ,00	22 876 665 783,00
Akabiluru	-	-	-
Luak	PT. BPR Sago Luhak	5 000 000 000,00	20 081 851 545,00
Lareh Sago Halaban	PT. BPR Labuh Gunung	5 000 000 000,00	14 645 953 541,00
Situjuh Limo Nagari	PT. BPR Padang Kuning	3 000 000 000,00	17 640 929 000,00
	PT. Dharma Pejuang Empat Lima	2 000 000 000,00	17 152 753 691,00
Harau	PT. BPR Gonjong Limo	3 000 000 000,00	6 619 374 047,00
	PT. BPR Harau	20 000 000 000,00	81 412 016 000,00
Guguak	Guguk Mas Makmur	6 000 000 000,00	38 835 873 545,00
Mungka	-	-	-
Suliki	PT. BPR Suliki Gunung Mas	15 000 000 000,00	36 934 401 000,00
Bukik Barisan	-	-	-
Gunuang Omeh	-	-	-
Kapur IX	PT. Mitra Usaha Muara Paiti	1 500 000 000,00	9 908 663 500,00
Pangkalan Koto Baru	-	-	-
Kabupaten Lima Puluh Kota Lima Puluh Kota Regency		72 500 000 000,00	296 796 020 623,00

Sumber : Bagian Perekonomian Sekretariat Daerah Kabupaten Lima Puluh Kota

Source : Administration Economical the regional Secretariat of Lima Puluh Kota Regency

9.2 KOPERASI COOPERATIVE

Tabel 9.2.1 Jumlah Koperasi dan Anggota Menurut Kecamatan di Kabupaten Lima Puluh Kota, 2020
Table Numbers of Cooperations and their Member by Subdistrict in Lima Puluh Kota Regency, 2020

Kecamatan Subdistrict	Jumlah Koperasi Number of Cooperation	Jumlah Anggota Number of Member
(1)	(2)	(3)
Payakumbuh	20	3 129
Akabiluru	13	1 485
Luak	15	3 139
Lareh Sago Halaban	15	1 372
Situjuh Limo Nagari	14	1 269
Harau	39	7 599
Guguak	20	8 249
Mungka	12	2 139
Suliki	11	1 545
Bukik Barisan	17	2 253
Gunuang Omeh	4	1 426
Kapur IX	13	1 687
Pangkalan Koto Baru	11	1 957
Dalam Kota Payakumbuh	8	1 258
Jumlah/Total	212	38 507

Sumber : Dinas Perdagangan, Koperasi, Usaha Kecil dan Menengah Kab. Lima Puluh Kota
Source : Regional Office of Industry, Trade and Cooperatives of Lima Puluh Kota Regency

Tabel 9.2.2 Jumlah Koperasi Unit Desa (KUD) dan Non KUD Yang Berbadan Hukum Menurut Kecamatan di Kabupaten Lima Puluh Kota, 2020
Numbers of Village Cooperation Units and Non Village Cooperation Units That Having Certificate of Law by Subdistrict in Lima Puluh Kota Regency, 2020

Kecamatan Subdistrict	KUD Village Cooperation Units	Non KUD Non Village Cooperation Units
(1)	(2)	(3)
Payakumbuh	4	16
Akabiluru	2	11
Luak	2	13
Lareh Sago Halaban	5	10
Situjuh Limo Nagari	3	11
Harau	4	35
Guguak	5	15
Mungka	1	11
Suliki	2	9
Bukik Barisan	3	14
Gunuang Omeh	2	2
Kapur IX	7	6
Pangkalan Koto Baru	6	5
Dalam Kota Payakumbuh	-	8
Jumlah/Total	46	166

Sumber : Dinas Perdagangan, Koperasi, Usaha Kecil dan Menengah Kab. Lima Puluh Kota
 Source : Regional Office of Industry, Trade and Cooperatives of Lima Puluh Kota Regency

Tabel 9.2.3 Perkembangan Modal Sendiri, Modal Pinjaman dan Aset Koperasi menurut Kecamatan di Kabupaten Lima Puluh Kota, 2020
Table Cooperative Capital, Loan, and Asset by Subdistrict in Lima Puluh Kota Regency, 2020

Kecamatan Subdistrict	Modal (Rp.000) Capital (Rp.000)	Modal Pinjaman (Rp.000) Loan (Rp.000)	Aset (Rp.000) Asset (Rp.000)
(1)	(2)	(3)	(4)
Payakumbuh	13 223 362	6 491 413	19 714 775
Akabiluru	9 143 457	3 520 099	12 663 556
Luak	15 950 575	9 165 573	25 116 149
Lareh Sago Halaban	4 716 242	2 491 577	7 207 819
Situjuh Limo Nagari	7 911 159	2 649 318	10 560 476
Harau	53 126 285	29 339 755	82 466 039
Guguak	27 799 699	11 343 965	39 143 664
Mungka	2 675 882	2 217 612	4 893 494
Suliki	13 593 176	6 221 157	19 814 333
Bukik Barisan	5 623 612	2 181 094	7 804 706
Gunuang Omeh	1 541 572	536 802	2 078 374
Kapur IX	9 134 906	5 203 984	14 338 890
Pangkalan Koto Baru	3 499 780	1 215 149	4 714 929
Dalam Kota Payakumbuh	19 618 432	9 704 528	29 322 961
Jumlah/Total	187 558 139	92 282 026	279 840 165

Sumber : Dinas Perdagangan, Koperasi, Usaha Kecil dan Menengah Kab. Lima Puluh Kota
 Source : Regional Office of Industry, Trade and Cooperatives of Lima Puluh Kota Regency

Tabel 9.2.4 Jumlah Koperasi menurut Status dan Kecamatan di Kabupaten Lima Puluh Kota, 2020
Table Number of Cooperative by Status and Subdistrict in Lima Puluh Kota Regency, 2020

Kecamatan Subdistrict	Aktif Active	Tidak Aktif Non Active	Jumlah Total
(1)	(2)	(3)	(4)
Payakumbuh	12	8	20
Akabiluru	8	5	13
Luak	11	4	15
Lareh Sago Halaban	5	10	15
Situjuh Limo Nagari	7	7	14
Harau	33	6	39
Guguak	11	9	20
Mungka	8	4	12
Suliki	7	4	11
Bukik Barisan	9	8	17
Gunuang Omeh	2	2	4
Kapur IX	5	8	13
Pangkalan Koto Baru	3	8	11
Dalam Kota Payakumbuh	4	4	8
Jumlah/Total	125	87	212

Sumber : Dinas Perdagangan, Koperasi, Usaha Kecil dan Menengah Kab. Lima Puluh Kota

Source : Regional Office of Industry, Trade and Cooperatives of Lima Puluh Kota Regency

Tabel 9.2.5 Rata-rata Modal Koperasi menurut kecamatan di Kabupaten Lima Puluh Kota, 2020
Table Average Capital of Cooperative by Subdistrict in Lima Puluh Kota Regency, 2020

Kecamatan Subdistrict	KUD Village Cooperative Unit	Non KUD Non Village Cooperative Unit
(1)	(2)	(3)
Payakumbuh	283 247	1 161 362
Akabiluru	120 264	1 380 337
Luak	862 582	1 949 249
Lareh Sago Halaban	93 830	854 063
Situjuh Limo Nagari	436 275	841 060
Harau	497 080	2 596 056
Guguak	816 777	2 337 319
Mungka	1 108 941	344 051
Suliki	6 9 634	2 810 724
Bukik Barisan	265 734	637 046
Gunuang Omeh	197 228	1 683 919
Kapur IX	648 681	1 959 626
Pangkalan Koto Baru	57 433	874 067
Dalam Kota Payakumbuh	-	3 665 371
Jumlah/Total	5 457 706	23 094 250

Sumber : Dinas Perdagangan, Koperasi, Usaha Kecil dan Menengah Kab. Lima Puluh Kota
 Source : Regional Office of Industry, Trade and Cooperatives of Lima Puluh Kota Regency

Tabel 9.2.6 Perkembangan Volume Usaha dan SHU menurut Kecamatan di Kabupaten Lima Puluh Kota, 2020
Table *Developing Volume Activity and Net Income Cooperative By Subdistrict in Lima Puluh Kota Regency, 2020*

Kecamatan Subdistrict	Volume Usaha (Rp.000) Volume Activity (Rp.000)	SHU (Rp.000) Net Income Cooperative (Rp.000)
(1)	(2)	(3)
Payakumbuh	15 626 807	525 640
Akabiluru	9 806 463	9 806 463
Luak	12 697 207	1 054 628
Lareh Sago Halaban	4 805 335	404 165
Situjuh Limo Nagari	7 465 996	596 637
Harau	72 123 867	3 761 686
Guguak	34 524 180	2 107 032
Mungka	5 503 456	149 747
Suliki	16 453 115	346 082
Bukik Barisan	3 924 328	672 289
Gunuang Omeh	433 142	52 615
Kapur IX	4 395 030	567 881
Pangkalan Koto Baru	1 108 306	(52 738)
Dalam Kota Payakumbuh	19 084 679	1 382 496
Jumlah/Total	207 951 911	21 374 623

Sumber : Dinas Perdagangan, Koperasi, Usaha Kecil dan Menengah Kab. Lima Puluh Kota
 Source : Regional Office of Industry, Trade and Cooperatives of Lima Puluh Kota Regency

Tabel 9.2.7 Jumlah Koperasi dan Waserda menurut Kecamatan di Kabupaten Lima Puluh Kota, 2020
Table Number of Cooperatives and Public Department by Subdistrict in Lima Puluh Kota Regency, 2020

Kecamatan Subdistrict	Koperasi Cooperative	Waserda Public Department
(1)	(2)	(3)
Payakumbuh	20	1
Akabiluru	13	2
Luak	15	3
Lareh Sago Halaban	15	8
Situjuh Limo Nagari	14	2
Harau	39	7
Guguak	20	5
Mungka	12	2
Suliki	11	3
Bukik Barisan	17	1
Gunuang Omeh	4	-
Kapur IX	13	1
Pangkalan Koto Baru	11	1
Dalam Kota Payakumbuh	8	-
Jumlah/Total	212	28

Sumber : Dinas Perdagangan, Koperasi, Usaha Kecil dan Menengah Kab. Lima Puluh Kota
 Source : Regional Office of Industry, Trade and Cooperatives of Lima Puluh Kota Regency

Tabel 9.2.8 Jumlah Investasi Usaha Berdasarkan Kategori Usaha dan Kecamatan di Kabupaten Lima Puluh Kota, 2020
Table Number of Business Investment based on Business Category and Subdistrict in Lima Puluh Kota Regency, 2020

Kecamatan Subdistrict	Kategori Usaha/Business Category			
	Mikro Micro	Kecil Small	Menengah Intermediate	Besar Big
(1)	(2)	(3)	(4)	(5)
Payakumbuh	3 116 262 400	8 285 000 000	3 600 000 000	-
Akabiluru	3 282 641 795	11 590 000 000	-	-
Luak	3 766 702 500	6 350 000 000	35 800 000 000	-
Lareh Sago Halaban	1 773 353 700	4 236 000 000	22 630 000 000	-
Situjuah Limo Nagari	542 800 000	11 955 000 000	31 624 000 000	-
Harau	5 571 516 156	32 473 000 000	31 255 800 353	32 325 000 000
Guguak	2 674 500 002	6 295 000 000	3 222 000 000	-
Mungka	1 685 006 560	2 058 750 000	-	-
Suliki	752 400 700	1 990 000 000	-	-
Bukik Barisan	899 501 000	1 010 000 000	-	-
Gunuang Omeh	216 500 385	3 080 000 000	-	-
Kapur IX	1 461 811 300	9 305 000 000	16 390 000 000	-
Pangkalan Koto Baru	733 501 500	6 600 000 000	9 200 000 000	46 000 000 000
Kabupaten Lima Puluh Kota Lima Puluh Kota Regency	26 476 497 998	105 227 750 000	153 721 800 353	78 325 000 000

Sumber : Dinas Penanaman Modal dan Pelayanan Terpadu Satu Pintu Kabupaten Lima Puluh Kota
 Source : Investment and One-door Integrated Service of Lima Puluh Kota Regency

Tabel 9.2.9 Jumlah Investasi Usaha Berdasarkan Surat Izin dan Nilai Investasi Menurut Kecamatan di Kabupaten Lima Puluh Kota, 2020
Table Number of Business Investment based on License and Investment Value By Subdistrict in Lima Puluh Kota Regency, 2020

Kecamatan Subdistrict	Jumlah Perizinan Number of License	Nilai Investasi Investment Value
(1)	(2)	(3)
Payakumbuh	243	15 001 262 400
Akabiluru	623	14 872 641 795
Luak	207	45 916 702 500
Lareh Sago Halaban	186	28 639 353 700
Situjuh Limo Nagari	103	44 121 800 000
Harau	612	101 625 316 509
Guguak	150	12 191 500 002
Mungka	212	3 743 756 560
Suliki	58	2 742 400 700
Bukik Barisan	46	1 909 501 000
Gunuang Omeh	43	3 296 500 385
Kapur IX	204	27 156 811 300
Pangkalan Koto Baru	100	62 533 501 500
Kabupaten Lima Puluh Kota Lima Puluh Kota Regency	2 787	363 751 048 351

Sumber : Dinas Penanaman Modal dan Pelayanan Terpadu Satu Pintu Kabupaten Lima Puluh Kota
 Source : Investment and One-door Integrated Service of Lima Puluh Kota Regency

Tabel 9.2.10 Target dan Realisasi Investasi di Kabupaten Lima Puluh Kota, 2018-2020
Table *Target and Realization of Investment at Lima Puluh Kota Regency, 2018-2020*

Tahun Years	Target(Rp) Target(Rp.)	Realisasi(Rp) Realization(Rp)
(1)	(2)	(3)
2018	60 000 000	28 358 532 534
2019	70 000 000 000	42 311 456 303
2020	80 000 000 000	253 224 911 179

Sumber : Dinas Penanaman Modal dan Pelayanan Terpadu Satu Pintu Kabupaten Lima Puluh Kota
 Source : *Investment and One-door Integrated Service of Lima Puluh Kota Regency*

9.3 HARGA-HARGA PRICES

Tabel 9.3.1 Rata - rata Harga Produsen Gabah yang Diterima Petani di Kabupaten Lima Puluh Kota, 2020
Table Average Producer Prices of Unhusked Rice Received by Farmers in Lima Puluh Kota Regency, 2020

Bulan Month	Gabah Kering Panen (Kg) Dry Harvest Unhusked Rice	
	Lokal/ Local	Sijunjung/ Sijunjung
(1)	(2)	(3)
Januari/January	5 680	6 000
Februari/February	5 820	6 000
Maret/March	5 820	6 000
April/April	5 680	5 600
Mei/May	5 480	5 500
Juni/June	5 400	5 400
Juli/July	5 350	5 200
Agustus/August	5 450	5 300
September/September	5 370	5 100
Oktober/October	5 310	5 300
November/November	5 360	5 300
Desember/December	5 380	5 300
Rata-Rata Average	5 508	5 500

Sumber : BPS Kabupaten Lima Puluh Kota

Source : BPS - Statistic of Lima Puluh Kota Regency

Tabel 9.3.2 Rata - rata Harga Produsen Palawija yang Diterima Petani di Kabupaten Lima Puluh Kota, 2020
Table *Average Producer Prices of Crop In Dry season Received by Farmer in Lima Puluh Kota Regency, 2020*

Bulan Month	Jagung Ontongan Muda / Corn (1 Kg)	Jagung Pipilan Maize (1 Kg)	Ketela Pohon Kaspe Cassava (1 Kg)
(1)	(2)	(3)	(4)
Januari/January	3 000	4 100	3 075
Februari/February	3 500	4 525	2 950
Maret/March	2 750	4 450	3 000
April/April	2 750	4 325	2 950
Mei/May	3 500	4 125	2 575
Juni/June	3 250	4 075	2 575
Juli/July	3 500	3 925	2 300
Agustus/August	3 000	3 750	2 050
September/September	2 400	3 725	2 050
Oktober/October	3 250	3 825	2 050
November/November	3 250	3 750	1 800
Desember/December	2 750	3 850	1 925
Rata-Rata Average	3 075	4 035	2 442

Sumber : BPS Kabupaten Lima Puluh Kota

Source : BPS - Statistic of Lima Puluh Kota Regency

Tabel 9.3.3 Rata - rata Harga Produsen Sayur - Sayuran yang Diterima Petani di Kabupaten Lima Puluh Kota, 2020
Table Average Producer Prices of Vegetables Received by Farmer in Lima Puluh kota Regency, 2020

Bulan Month	Ketimun Cucumbe (1 Kg)	Cabe Merah Chili (1 Kg)	Terung Eggplant (1 Kg)
(1)	(2)	(3)	(4)
Januari/January	4 167	29 833	4 125
Februari/February	2 833	31 167	4 000
Maret/March	3 333	26 000	4 250
April/April	3 333	18 750	3 875
Mei/May	2 667	13 250	3 375
Juni/June	3 500	12 833	3 875
Juli/July	4 000	19 667	4 250
Agustus/August	2 667	15 833	3 375
September/September	3 500	17 833	3 000
Oktober/October	2 667	36 167	1 875
November/November	2 667	34 250	2 125
Desember/December	3 167	38 333	2 750
Rata-Rata Average	3 208	24 493	3 406

Sumber : BPS Kabupaten Lima Puluh Kota

Source : BPS - Statistic of Lima Puluh Kota Regency

Tabel 9.3.4 Rata - rata Harga Produsen Buah - Buahan yang Diterima Petani di Kabupaten Lima Puluh Kota, 2020
Table *Average Producer Prices of Fruits Received by Farmer in Lima Puluh Kota Regency, 2020*

Bulan Month	Jeruk Manis Orange (1 Kg)	Pisang / Bananas (1,5 Kg)	
		Ambon/ Ambon	Raja/ Raja
(1)	(2)	(3)	(4)
Januari/January	12 000	5 167	5 950
Februari/February	11 000	5 133	6 000
Maret/March	11 000	5 100	6 050
April/April	15 000	5 100	6 050
Mei/May	15 000	5 133	6 100
Juni/June	11 000	5 167	6 150
Juli/July	11 000	5 133	6 200
Agustus/August	9 000	5 133	6 200
September/September	9 000	5 133	6 200
Oktober/October	9 000	5 133	6 000
November/November	9 000	5 167	6 000
Desember/December	9 000	5 167	6 000
Rata-Rata Average	10 917	5 139	6 075

Sumber : BPS Kabupaten Lima Puluh Kota

Source : BPS - Statistic of Lima Puluh Kota Regency

Tabel 9.3.5 Rata - rata Harga Bibit Padi dan Pupuk di Kabupaten Lima Puluh Kota, 2020
Table Average Prices of Paddy Seed and Fertilizer in Lima Puluh Kota Regency, 2020

Bulan Month	Pupuk / Fertilizer (kg)			Bibit Padi Paddy Seed lokal (1 Kg)
	UREA	TSP (SP36)	ZA	
(1)	(2)	(3)	(4)	(5)
Januari/January	2 750	4 350	3 200	8 825
Februari/February	2 750	4 350	3 200	8 825
Maret/March	2 750	4 350	3 200	8 875
April/April	2 750	4 350	3 200	8 875
Mei/May	2 750	4 350	3 200	8 700
Juni/June	2 750	4 350	3 200	8 675
Juli/July	2 750	4 350	3 200	8 750
Agustus/August	2 750	4 350	3 200	8 825
September/September	2 750	4 350	3 200	8 750
Oktober/October	2 750	4 350	3 200	8 675
November/November	2 700	4 350	3 200	8 250
Desember/December	2 700	4 350	3 200	8 375
Rata-Rata Average	2 742	4 350	3 200	8 700

Sumber : BPS Kabupaten Lima Puluh Kota

Source : BPS - Statistic of Lima Puluh Kota Regency

Tabel 9.3.6 Rata - rata Biaya Produksi dan Upah (1 Orang/0,5 hari) di Kabupaten Lima Puluh Kota, 2020
Table Average Production Cost and Wages (Ones/Half of Day) in Lima Puluh Kota Regency, 2020

Bulan Month	Mencangkul Hoeing	Menanam Planted	Menyiang Weed	Memanen Harvested
(1)	(2)	(3)	(4)	(5)
Januari/January	65 800	61 000	50 000	62 500
Februari/February	65 800	61 000	50 000	62 500
Maret/March	65 800	61 000	50 000	62 500
April/April	65 800	61 000	50 000	62 500
Mei/May	65 800	61 000	50 000	62 500
Juni/June	65 800	61 000	50 000	62 500
Juli/July	65 800	61 000	50 000	62 500
Agustus/August	69 800	61 000	50 000	62 500
September/September	69 800	61 000	50 000	62 500
Oktober/October	69 800	61 000	50 000	62 500
November/November	69 800	61 000	50 000	62 500
Desember/December	69 800	61 000	50 000	62 500
Rata-Rata Average	67 467	61 000	50 000	62 500

Sumber : BPS Kabupaten Lima Puluh Kota

Source : BPS - Statistic of Lima Puluh Kota Regency

Tabel 9.3.7 Harga Rata - Rata Bahan Makanan yang Dibayar Oleh Konsumen (Rp/Kg) di Kabupaten Lima Puluh Kota, 2020
Table Average Prices of Seed and Fertilizer in Lima Puluh Kota Regency, 2020

Bulan Month	Beras / Rice		
	Sijunjung	Ketan Hitam	Ketan Putih
(1)	(2)	(3)	(4)
Januari/January	12 667	20 550	16 500
Februari/February	12 500	20 550	16 500
Maret/March	12 500	20 050	16 250
April/April	12 500	20 050	16 250
Mei/May	12 167	20 050	16 250
Juni/June	12 333	19 925	16 250
Juli/July	12 333	19 425	16 250
Agustus/August	12 533	19 375	16 250
September/September	12 700	19 625	16 875
Oktober/October	12 500	18 750	16 875
November/November	12 167	19 000	16 875
Desember/December	12 167	19 000	16 875
Rata-Rata Average	12 422	19 696	16 500

Bersambung/ To Be Continued

Lanjutan Tabel/*Continued Table 9.3.7*

Bulan Month	Tepung Beras Rice Flour	Tepung Terigu Wheat	Mie Instan Instance Noodle	Telur Ayam Ras / Layer Eggs
(1)	(5)	(6)	(7)	(8)
Januari/ <i>January</i>	7 000	8 500	2 750	1 450
Februari/ <i>February</i>	7 000	8 500	2 750	1 450
Maret/ <i>March</i>	7 000	8 500	2 750	1 463
April/ <i>April</i>	7 000	8 500	2 750	1 463
Mei/ <i>May</i>	7 000	8 500	2 750	1 450
Juni/ <i>June</i>	7 000	8 500	2 750	1 475
Juli/ <i>July</i>	7 000	8 500	2 750	1 681
Agustus/ <i>August</i>	7 000	8 500	2 750	1 719
September/ <i>September</i>	7 000	8 500	2 750	1 719
Oktober/ <i>October</i>	7 000	8 500	2 750	1 713
November/ <i>November</i>	7 000	8 500	2 750	1 688
Desember/ <i>December</i>	7 000	8 500	2 750	1 763
Rata-Rata Average	7 000	8 500	2 750	1 586

Sumber : BPS Kabupaten Lima Puluh Kota

Source : BPS - *Statistic of Lima Puluh Kota Regency*

Table 9.3.8 Rata - Rata Harga Bahan Makanan yang Dibayar Oleh Konsumen (Daging, Ikan dan Unggas) di Kabupaten Lima Puluh Kota, 2020
Table Average Consumer Prices of Food Substance (Meats, Fish and Fowl) in Lima Puluh Kota Regency, 2020

Bulan Month	Daging Sapi CowMeats (Kg)	Ikan Kaleng TinnedFish (Mili)	Ikan Asin Kering Salted Fish (Kg)	
			Teri	Sepat
(1)	(2)	(3)	(4)	(5)
Januari/January	123 333	27 500	80 600	76 400
Februari/February	123 333	27 500	82 000	78 400
Maret/March	123 333	27 500	82 000	78 400
April/April	123 333	27 500	82 000	78 400
Mei/May	123 333	28 000	82 000	78 400
Juni/June	123 333	28 000	83 000	78 400
Juli/July	123 333	28 000	83 000	74 400
Agustus/August	123 333	28 000	81 000	72 400
September/September	123 333	28 000	84 800	79 000
Oktober/October	123 333	28 000	84 800	79 000
November/November	120 000	28 000	84 800	82 000
Desember/December	120 000	28 000	86 800	84 000
Rata-Rata Average	122 778	27 833	83 067	78 267

Bersambung/ To Be Continued

Lanjutan Tabel/*Continued Table 9.3.8*

Bulan Month	Ayam Hidup / <i>Chicken (1,5 Kg)</i>	
	Kampung	Ras
(1)	(6)	(7)
Januari/ <i>January</i>	51 300	30 000
Februari/ <i>February</i>	52 900	30 350
Maret/ <i>March</i>	51 700	29 450
April/ <i>April</i>	51 600	26 300
Mei/ <i>May</i>	54 400	30 450
Juni/ <i>June</i>	52 600	32 100
Juli/ <i>July</i>	53 200	28 200
Agustus/ <i>August</i>	52 600	26 700
September/ <i>September</i>	53 600	26 000
Oktober/ <i>October</i>	54 050	27 900
November/ <i>November</i>	53 800	31 100
Desember/ <i>December</i>	53 900	34 600
Rata-Rata Average	52 971	29 429

Sumber : BPS Kabupaten Lima Puluh Kota

Source : BPS - *Statistic of Lima Puluh Kota Regency*

Tabel 9.3.9 Rata - Rata Harga Bahan Makanan yang Dibayar Oleh Konsumen (Telur, Susu dan Minyak Goreng) di Kabupaten Lima Puluh Kota, 2020
Table Average Consumer Prices of Food Substance (Eggs, Milk and Crude Palm Oil) in Lima Puluh Kota Regency, 2020

Bulan Month	Miyak Goreng Curah Crude Palm Oil	Susu / Milk (14 oz)	
		Bendera	Indomilk
(1)	(2)	(3)	(4)
Januari/January	11 875	10 000	10 000
Februari/February	11 875	10 000	10 000
Maret/March	11 500	10 000	10 000
April/April	12 000	10 000	10 000
Mei/May	11 750	10 000	10 000
Juni/June	11 750	10 000	10 000
Juli/July	11 750	10 000	10 000
Agustus/August	12 250	10 000	10 000
September/September	12 250	10 000	10 000
Oktober/October	13 000	10 000	10 000
November/November	13 000	10 000	10 000
Desember/December	12 750	10 000	10 000
Rata-Rata Average	12 146	10 000	10 000

Bersambung/ To Be Continued

Lanjutan Tabel/*Continued Table 9.3.9*

Bulan Month	Telur/ Eggs (1 Butir)		
	Kampung Village Hen	Ras / Layer	Itik / Duck
(1)	(5)	(6)	(7)
Januari/January	2 400	1 450	2 500
Februari/February	2 600	1 450	2 500
Maret/March	2 600	1 463	2 500
April/April	2 600	1 463	2 500
Mei/May	2 600	1 450	2 500
Juni/June	2 600	1 475	2 500
Juli/July	2 600	1 681	2 500
Agustus/August	2 600	1 719	2 500
September/September	2 600	1 719	2 500
Oktober/October	2 600	1 713	2 500
November/November	2 600	1 688	2 500
Desember/December	2 600	1 763	2 500
Rata-Rata Average	2 583	1 586	2 500

Sumber : BPS Kabupaten Lima Puluh Kota

Source : BPS - Statistic of Lima Puluh Kota Regency

Tabel 9.3.10 Rata - Rata Harga Bahan Makanan yang Dibayar Oleh Konsumen (Sayuran) di Kabupaten Lima Puluh Kota, 2020
Table Average Consumer Prices of Food Substance (Vegetables) in Lima Puluh Kota Regency, 2020

Bulan Month	Kangkung Leafy Vegetable	Kentang Potato	Cabe Merah Chili	Petai / Petai	Buncis Bean
(1)	(2)	(3)	(4)	(5)	(6)
Januari/January	8 000	12 600	37 400	3 000	11 000
Februari/February	8 000	12 600	38 800	3 000	10 750
Maret/March	8 000	12 600	35 200	3 000	9 250
April/April	9 000	11 800	25 400	3 000	9 500
Mei/May	9 000	11 800	20 000	3 000	8 000
Juni/June	10 000	12 000	17 800	3 000	7 500
Juli/July	10 000	12 200	23 600	4 000	9 000
Agustus/August	8 000	13 400	23 200	4 000	8 500
September/September	8 000	12 600	25 400	4 000	10 250
Oktober/October	8 000	13 000	47 000	4 000	11 250
November/November	8 000	12 200	41 600	4 000	8 000
Desember/December	8 000	11 600	42 400	4 000	10 500
Rata-Rata Average	8 500	12 367	31 483	3 500	9 458

Bersambung/ To Be Continued

Lanjutan Tabel/*Continued Table 9.3.10*

Bulan Month	Bayam / <i>Spinach</i>	Kacang Panjang <i>Cow Peas</i>	Kol Putih <i>White Cabbage</i>
(1)	(7)	(8)	(9)
Januari/ <i>January</i>	6 000	6 000	5 800
Februari/ <i>February</i>	6 000	8 000	5 200
Maret/ <i>March</i>	6 000	6 000	6 000
April/ <i>April</i>	7 000	6 000	5 200
Mei/ <i>May</i>	7 000	4 000	6 000
Juni/ <i>June</i>	6 000	4 000	6 400
Juli/ <i>July</i>	6 000	4 000	5 800
Agustus/ <i>August</i>	6 000	6 000	5 000
September/ <i>September</i>	6 000	6 000	5 400
Oktober/ <i>October</i>	6 000	6 000	4 800
November/ <i>November</i>	6 000	6 000	5 000
Desember/ <i>December</i>	6 000	6 000	6 400
Rata-Rata Average	6 167	5 667	5 583

Sumber : BPS Kabupaten Lima Puluh Kota

Source : BPS - *Statistic of Lima Puluh Kota Regency*

Tabel 9.3.11 Rata - Rata Harga Bahan Makanan Yang dibayar Oleh Konsumen di Kabupaten Lima Puluh Kota, 2020
Average Consumer Prices of Food Substance in Lima Puluh Kota Regency, 2020

Bulan Month	Kelapa Coconuts (1bh)	Bawang Merah Besar / Shallot (1 Kg)	Bawang Putih Sedang / Garlic (1 kg)	Garam hancur bersih / Salt (1 Kg)
(1)	(2)	(3)	(4)	(5)
Januari/January	5 000	36 800	32 500	10 000
Februari/February	4 750	31 600	49 000	10 000
Maret/March	4 750	28 000	40 250	10 000
April/April	4 750	34 800	40 000	10 000
Mei/May	5 000	37 400	38 250	10 000
Juni/June	5 000	38 800	29 500	10 000
Juli/July	4 750	31 200	20 500	10 000
Agustus/August	4 750	30 800	20 250	10 000
September/September	4 750	25 400	23 000	10 000
Oktober/October	4 750	26 800	23 000	10 000
November/November	4 750	30 600	26 250	10 000
Desember/December	4 750	25 400	26 250	10 000
Rata-Rata Average	4 813	31 467	30 729	10 000

Sumber : BPS Kabupaten Lima Puluh Kota

Source : BPS - Statistic of Lima Puluh Kota Regency

Tabel 9.3.12 Rata - Rata Harga yang Dibayar Konsumen dari Buah di Kabupaten Lima Puluh Kota, 2020
Table *Average Village Consumer Prices of Fruits in Lima Puluh Kota Regency, 2020*

Bulan Month	Tomat Buah
(1)	(2)
Januari/January	10 000
Februari/February	10 000
Maret/March	10 000
April/April	10 000
Mei/May	10 000
Juni/June	10 000
Juli/July	10 000
Agustus/August	10 000
September/September	10 000
Oktober/October	10 000
November/November	12 000
Desember/December	12 000
Rata-Rata Average	10 333

Sumber : BPS Kabupaten Lima Puluh Kota

Source : BPS - Statistic of Lima Puluh Kota Regency

Tabel 9.3.13 Rata - Rata Harga Bahan Makanan Lainnya Yang Dibayar Oleh Konsumen Pedesaan di Kabupaten Lima Puluh Kota, 2020
Table Average Village Consumer Prices of Others Food Substance in Lima Puluh Kota Regency, 2020

Bulan Month	Kopi Bubuk Kapal Api (1 ons) / Coffee	Gula Pasir SHS.1 (1 Kg) / Sugar	Gula Aren (1 Kg) Palm Sugar
(1)	(2)	(3)	(4)
Januari/January	3 600	14 000	22 000
Februari/February	3 600	14 000	22 000
Maret/March	3 600	16 000	22 000
April/April	4 000	16 750	22 000
Mei/May	4 000	16 750	22 000
Juni/June	4 000	15 750	22 000
Juli/July	4 000	14 000	22 000
Agustus/August	4 000	14 250	22 000
September/September	4 000	14 250	22 000
Oktober/October	4 000	14 250	25 000
November/November	4 000	13 500	24 000
Desember/December	4 000	13 500	24 000
Rata-Rata Average	3 900	14 750	22 583

Sumber : BPS Kabupaten Lima Puluh Kota

Source : BPS - Statistic of Lima Puluh Kota Regency

Tabel 9.3.14 Rata - Rata Harga yang Dibayar Konsumen dari Keperluan Rumah tangga Lainnya di Kabupaten Lima Puluh Kota, 2020
Table *Average Village's Consumer Prices of Household Material in Lima Puluh Kota Regency, 2020*

Bulan Month	Sabun Wing (1 pot) / Wing Soap
(1)	(2)
Januari/January	3 000
Februari/February	3 000
Maret/March	3 000
April/April	3 000
Mei/May	3 125
Juni/June	3 125
Juli/July	3 250
Agustus/August	3 250
September/September	3 250
Oktober/October	3 250
November/November	3 250
Desember/December	3 250
Rata-Rata Average	3 146

Sumber : BPS Kabupaten Lima Puluh Kota

Source : BPS - Statistic of Lima Puluh Kota Regency

Tabel 9.3.15 Rata - Rata Harga yang Dibayar Konsumen Pedesaan dari Barang Perawatan Pribadi di Kabupaten Lima Puluh Kota, 2020
Table Average Village Consumer Prices of Personal Care Goods in Lima Puluh Kota Regency, 2020

Bulan Month	Pasta Gigi Pepsodent Tooth Past (1 tube)	Sabun Mandi Lux Soap (1 bh)	
		LUX	LIFEBUOY
(1)	(2)	(3)	(4)
Januari/January	4 125	3 375	3 000
Februari/February	4 125	3 375	3 000
Maret/March	4 125	3 375	3 000
April/April	4 125	3 375	3 000
Mei/May	4 125	3 375	3 000
Juni/June	4 125	3 375	3 000
Juli/July	4 125	3 375	3 000
Agustus/August	4 125	3 375	3 000
September/September	4 125	3 375	3 000
Oktober/October	4 125	3 375	3 000
November/November	4 125	3 375	3 000
Desember/December	4 125	3 375	3 000
Rata-Rata Average	4 125	3 375	3 000

Sumber : BPS Kabupaten Lima Puluh Kota

Source : BPS - Statistic of Lima Puluh Kota Regency

Tabel 9.3.16 Rata - Rata Harga yang Dibayar Konsumen dari Rokok di Kabupaten Lima Puluh Kota, 2020
Table *Average Village Consumer Prices of Cigarette in Lima Puluh Kota Regency, 2020*

Bulan Month	Gudang Garam Merah (1 Bks)
(1)	(2)
Januari/January	14 200
Februari/February	13 600
Maret/March	13 600
April/April	13 600
Mei/May	13 600
Juni/June	13 600
Juli/July	13 600
Agustus/August	13 600
September/September	13 600
Oktober/October	13 600
November/November	13 600
Desember/December	13 600
Rata-Rata Average	13 650

Sumber : BPS Kabupaten Lima Puluh Kota

Source : BPS - Statistic of Lima Puluh Kota Regency

BAB
Chapter
10

PENGELUARAN PENDUDUK
POPULATION EXPENDITURE

Pengeluaran untuk makanan /
Expenditure on food

58,68%

naik **4,05%** dari 2019
up **4,05%** from 2019

Pengeluaran terbesar pada
kelompok makanan dan
minuman jadi /
*Biggest expense on
finished food*

34,3%

Pengeluaran untuk non makanan /
Non food expenditure

41,32%

naik **7,02%** dari 2019
up **7,02%** from 2019

Pengeluaran terbesar pada
kelompok perumahan dan fasilitas
rumah tangga yakni /

44,48%

*Biggest expense on housing and
house facilities*



44,29%

Penduduk memiliki pengeluarandiatas
1 juta rupiah per kapita / *Residents have
expenses above 1 million rupiah per capita*

↑ 8,6%

naik dari tahun 2019 /
increase from 2019

PENJELASAN TEKNIS

1. Kegiatan Pengumpulan data Sosial dan Ekonomi yang dilaksanakan secara rutin oleh BPS melalui Survei Sosial Ekonomi Nasional (SUSENAS).
2. Sejak tahun 2012 sampai 2014 pengumpulan data Susenas Konsumsi pengeluaran rumah tangga dilaksanakan secara triwulanan. Mulai tahun 2015 pengumpulan data susenas dilaksanakan dua kali dalam setahun, yaitu Maret dan September.
3. Data konsumsi/pengeluaran yang dikumpulkan pada Susenas Maret dibagi menjadi dua kelompok, yaitu makanan dan bukan makanan. Jumlah komoditas makanan sebanyak 188 komoditas pengumpulan data kelompok makanan meliputi banyaknya komoditas yang dikonsumsi beserta nilai pengeluaran.
4. Pengumpulan data pada sebagian besar kelompok bukan makanan hanya mencakup nilai pengeluaran barang yang dikonsumsi kecuali beberapa jenis barang tertentu yang dikumpulkan kuantitasnya, seperti listrik, air, gas dan BMM.
5. Pengeluaran rata-rata perkapita adalah biaya yang dikeluarkan untuk konsumsi semua anggota rumah tangga selama sebulan baik yang berasal dari pembelian, pemberian maupun produksi sendiri dibagi dengan banyaknya anggota rumah tangga dalam rumah tangga tersebut.

TECHNICAL NOTES

1. *Socioeconomic data collection activities are carried out regularly by the BPS- Statistik Indonesia through the National Socioeconomic Survey (SUSENAS)*
2. *Since 2011 to 2014, Susenas data collection of household consumption/ expenditure was conducted quarterly starting in 2015, collecting of data Susenas carry out twice a year, in March and September.*
3. *The consumption/Expenditure data collected in March Susenas are divided into two groups, namely food and non-food the number of food commodity are 188 commodities the food group data collection includes quantity and value of commodities consumed.*
4. *Data collection on mostly non food groups only the value of expenditure consumed except for certain comodities can also collection its quantity, such as the use of electricity, water, gas, and fuel oil (BBM).*
5. *Per capita average expenditure is the cost spent for all household members consumption during the month, whether from purchasing, giving or own production, divided by the number of household members in the household.*

ULASAN**DESCRIPTION****Pengeluaran Penduduk**

Banyaknya pengeluaran penduduk di Kabupaten Lima Puluh Kota pada tahun 2020 terdiri dari beberapa golongan pengeluaran yaitu antara < Rp499.999,- sampai dengan Rp1.500.000+,-perbulan. Persentase penduduk yang tertinggi terjadi pada golongan pengeluaran Rp1.000.000,- sampai dengan Rp 1.499.999,-.

Pada tahun 2020 rata-rata pengeluaran kelompok makanan yaitu Rp615.574,-. Rata-rata pengeluaran terbesar yaitu pada makanan dan minuman jadi sebanyak Rp211.106,- dengan 34,30 persen dan padi-padian Rp86.491 dengan 14,05 persen.

Population Expenditure

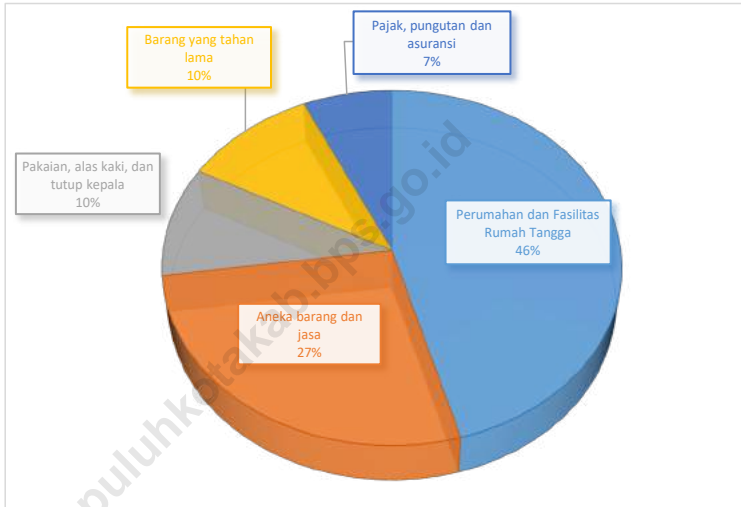
In Lima Puluh Kota Regency there are the number of population expenditure in 2020 consisted of several categories of expenses, between <499.999 - up to 1,500,000+,-rupiahs per month. The highest percentage of population expenditure occurred in 1,000,000 expenditure group up to 1,499,999,- rupiahs.

In 2020, the average expenditure of foods group as many as 615,574 rupiahs. The highest average expenditure is namely food and drink as many as 211,106 rupiahs or 34,30 percent and cereals 86,491 rupiahs or 14,05 percent.

Gambar 10.1
Figures

Rata-rata Pengeluaran Per Kapita Sebulan Menurut Kelompok Bukan Makanan di Kabupaten Lima Puluh Kota, 2020

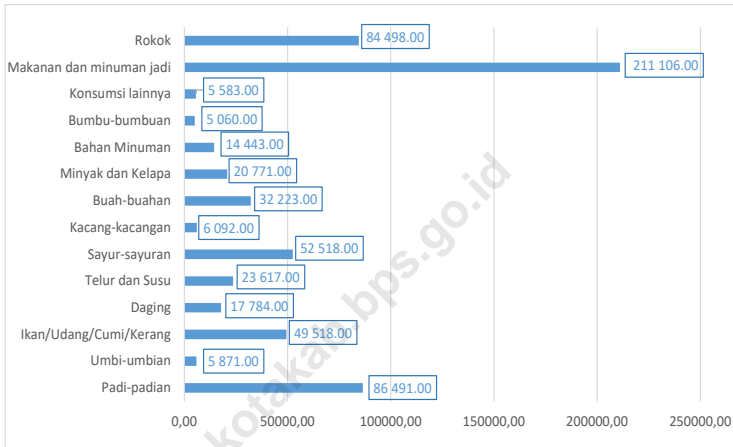
Average Expenditure Per Capita Per Month by Non-Food Group in Lima Puluh Kota Regency, 2020



Sumber/ Source: Survei Sosial Ekonomi Nasional Maret/March National Socio Economic Survey

Gambar
Figures 10.2

Rata-rata Pengeluaran Per Kapita Sebulan Menurut Kelompok Makanan di Kabupaten Lima Puluh Kota, 2020
Average Expenditure Per Capita Per Month by Food Group in Lima Puluh Kota Regency, 2020



Sumber/ Source: Survei Sosial Ekonomi Nasional Maret/March National Socio Economic Survey

**10. PENGELUARAN PENDUDUK
POPULATION EXPENDITURE**

Tabel 10.1 Persentase Penduduk Menurut Golongan Pengeluaran Per Kapita Sebulan di Kabupaten Lima Puluh Kota, 2020
Table Percentage of Population by Expenditure Per Capita Per Month Class in Lima Puluh Kota Regency, 2020

Golongan Pengeluaran Expenditure Class (Rupiah)	Persentase Penduduk Percentage of Population
(1)	(2)
< 499.999	1,94
500.000 – 749.999	24,45
750.000 – 999.999	29,32
1.000.000 – 1.499.999	32,51
1.500.000 +	11,78
Jumlah/Total	100,00

Sumber/ Source : Survei Sosial Ekonomi Nasional Maret/March National Socio Economic Survey

Tabel 10.2 Rata-rata Pengeluaran Per Kapita Sebulan Menurut Kelompok Makanan di Kabupaten Lima Puluh Kota, 2020
Table Average Expenditure Per Capita Per Month by Food Group in Lima Puluh Kota Regency, 2020

Kelompok Makanan <i>Food Group</i>	Rata-rata Pengeluaran <i>Average Expenditure</i> (Rupiah)	
	2019	2020
(1)	(2)	(3)
1 Padi-padian/ <i>Cereals</i>	91 058,65	86 491,00
2 Umbi-umbian/ <i>Tubers</i>	5 628,16	5 871,00
3 Ikan/Udang/Cumi/Kerang/ <i>Fish/Prawn/Squid/Clam</i>	51 802,27	49 518,00
4 Daging/ <i>Meat</i>	17 025,65	17 784,00
5 Telur dan susu/ <i>Eggs and milk</i>	24 098,52	23 617,00
6 Sayur-sayuran/ <i>Vegetables</i>	42 145,52	52 518,00
7 Kacang-kacangan/ <i>Legumes</i>	6 679,59	6 092,00
8 Buah-buahan/ <i>Fruits</i>	22 845,19	32 223,00
9 Minyak dan Kelapa/ <i>Oil and Coconut</i>	19 375,93	20 771,00
10 Bahan minuman/ <i>Beverage stuffs</i>	13 346,24	14 443,00
11 Bumbu-bumbuan/ <i>Spices</i>	5 343,51	5 060,00
12 Konsumsi lainnya/ <i>Miscellaneous food items</i>	5 710,17	5 583,00
13 Makanan dan minuman jadi/ <i>Prepared food and beverages</i>	200 444,81	211 106,00
14 Rokok/ <i>Cigarette</i>	86 105,04	84 498,00
Jumlah/Total	591 609,25	615 574,00

Sumber/ Source : Survei Sosial Ekonomi Nasional Maret/March National Socio Economic Survey

Tabel 10.3 Persentase Rata-rata Pengeluaran Per Kapita Sebulan Menurut Kelompok Makanan di Kabupaten Lima Puluh Kota, 2020
Table *Percentage of Average Expenditure Per Capita Per Month by Food Group in Lima Puluh Kota Regency, 2020*

Kelompok Makanan <i>Food Group</i>	Persentase Rata-rata Pengeluaran <i>Percentage Average Expenditure</i>	
	2019	2020
(1)	(2)	(3)
1 Padi-padian/ <i>Cereals</i>	15,39	14,05
2 Umbi-umbian/ <i>Tubers</i>	0,95	0,95
3 Ikan/ Udang/ Cumi/ Kerang/ <i>Fish/ Prawn/ Squid/ Clam</i>	8,76	8,04
4 Daging/ <i>Meat</i>	2,88	2,89
5 Telur dan susu/ <i>Eggs and milk</i>	4,07	3,84
6 Sayur-sayuran/ <i>Vegetables</i>	7,12	8,53
7 Kacang-kacangan/ <i>Legumes</i>	1,13	0,99
8 Buah-buahan/ <i>Fruits</i>	3,86	5,23
9 Minyak dan Kelapa/ <i>Oil and Coconut</i>	3,28	3,37
10 Bahan minuman/ <i>Beverage stuffs</i>	2,26	2,35
11 Bumbu-bumbuan/ <i>Spices</i>	0,90	0,82
12 Konsumsi lainnya/ <i>Miscellaneous food items</i>	0,97	0,91
13 Makanan dan minuman jadi/ <i>Prepared food and beverages</i>	33,88	34,30
14 Rokok/ <i>Cigarette</i>	14,55	13,73
Jumlah/Total	100,00	100,00

Sumber/ Source : Survei Sosial Ekonomi Nasional Maret/March National Socio Economic Survey

Tabel 10.4 Rata-rata Pengeluaran Per Kapita Sebulan Menurut Kelompok Bukan Makanan di Kabupaten Lima Puluh Kota, 2020
Table Average Expenditure Per Capita Per Month by Non-Food Group in Lima Puluh Kota Regency, 2020

Kelompok Bukan Makanan <i>Non-Food Group</i>	Rata-rata Pengeluaran <i>Average Expenditure</i> (Rupiah)	
	2019	2020
(1)	(2)	(2)
1 Perumahan dan fasilitas rumah tangga <i>Housing and household facility</i>	182 280,03	192 786,00
2 Aneka barang dan jasa <i>Goods and services</i>	93 458,00	114 709,00
3 Pakaian, alas kaki, dan tutup kepala <i>Clothing, footwear, and headgear</i>	41 590,28	42 508,00
4 Barang yang tahan lama <i>Durable goods</i>	52 236,20	43 455,00
5 Pajak, pungutan, dan asuransi <i>Taxes and insurances</i>	25 860,10	29 193,00
6 Keperluan pesta dan upacara <i>Parties and ceremonies</i>	9 621,33	10 817,00
Jumlah/Total	405 045,94	433 468,00

Sumber/ Source : Survei Sosial Ekonomi Nasional Maret/March National Socio Economic Survey

Tabel 10.5 **Persentase Rata-rata Pengeluaran Per Kapita Sebulan Menurut Kelompok Bukan Makanan di Kabupaten Lima Puluh Kota, 2020**
Percentage of Average Expenditure Per Capita Per Month by Non-Food Group in Lima Puluh Kota Regency, 2020

	Kelompok Bukan Makanan <i>Non-Food Group</i>	Persentase Rata-rata Pengeluaran <i>Percentage Average Expenditure</i>	
		2019	2020
	(1)	(2)	(2)
1	Perumahan dan fasilitas rumah tangga <i>Housing and household facility</i>	45,00	44,48
2	Aneka barang dan jasa <i>Goods and services</i>	23,07	26,46
3	Pakaian, alas kaki, dan tutup kepala <i>Clothing, footwear, and headgear</i>	10,27	9,81
4	Barang yang tahan lama <i>Durable goods</i>	12,90	10,03
5	Pajak, pungutan, dan asuransi <i>Taxes and insurances</i>	6,38	6,73
6	Keperluan pesta dan upacara <i>Parties and ceremonies</i>	2,38	2,50
	Jumlah/Total	100,00	100,00

Sumber/ Source : Survei Sosial Ekonomi Nasional Maret/March National Socio Economic Survey

PRODUK
DOMESTIK
REGIONAL
BRUTO

ATAS DASAR HARGA BERLAKU
MENURUT LAPANGAN USAHA

2020

dengan angka sangat sementara

15,5 Triliyun Rupiah



PERTUMBUHAN EKONOMI
KABUPATEN LIMA PULUH KOTA
TAHUN 2020 SEBESAR

dengan angka sangat sementara
the economic growth of lima puluh kota regency 2020

-1,16 %



4 LAPANGAN USAHA PENYUMBANG TERBESAR
PDRB KABUPATEN LIMA PULUH KOTA

dengan angka sangat sementara
four industrial origin biggest contributor PDRB lima puluh kota regency

A




PERTANIAN, KEHUTANAN
DAN PERIKANAN
agriculture, rarestry and fishery

33,44%

TRANSPORTASI DAN
PERGUDANGAN
transportation and storage

10,70%



H

G



PERDAGANGAN BESAR
DAN ECERAN, REPARASI
MOTOBIL DAN SEPEDA
*wholesale and retail trade
repair of motor vehicles and motorcyles*

14,97%

PERTAMBANGAN DAN
PENGGAJIAN
mining and quarrying

8,18%



B

PENJELASAN TEKNIS

1. Produk Domestik Regional Bruto (PDRB) menggambarkan kemampuan suatu wilayah untuk menciptakan nilai tambah pada suatu waktu tertentu, Untuk menyusun PDB maupun PDRB digunakan 2 pendekatan, yaitu lapangan usaha dan pengeluaran, Keduanya menyajikan komposisi data nilai tambah dirinci menurut sumber kegiatan ekonomi (lapangan usaha) dan menurut komponen penggunaannya, PDB maupun PDRB dari sisi lapangan usaha merupakan penjumlahan seluruh komponen nilai tambah bruto yang mampu diciptakan oleh sektor-sektor ekonomi atas berbagai aktivitas produksinya, Sedangkan dari sisi pengeluaran menjelaskan tentang penggunaan dari nilai tambah tersebut,
2. PDRB menurut lapangan usaha mengalami perubahan klasifikasi dari 9 sektor menjadi 17 lapangan usaha, PDRB menurut lapangan usaha dirinci menurut total nilai tambah dari seluruh sector ekonomi yang mencakup lapangan usaha Pertanian, Kehutanan, dan Perikanan; Pertambangan dan Penggalian; Industri Pengolahan; Pengadaan Listrik dan Gas; Pengadaan Air, Pengelolaan Sampah, Limbah dan Daur Ulang; Konstruksi; Perdagangan Besar dan Eceran, Reparasi Mobil dan Sepeda Motor; Transportasi dan Pergudangan; Penyediaan Akomodasi dan Makan Minum; Informasi dan Komunikasi; Jasa Keuangan dan Asuransi; Real Estat; Jasa Perusahaan; Administrasi Pemerintahan, Pertahanan dan Jaminan Sosial Wajib; Jasa Pendidikan; Jasa Kesehatan dan Kegiatan Sosial; dan Jasa lainnya,
3. PDRB menurut pengeluaran mengalami perubahan klasifikasi dimana pengeluaran konsumsi Lembaga Non Profit yang Melayani Rumah Tangga (LNPR) yang sebelumnya termasuk bagian dari pengeluaran konsumsi rumah tangga menjadi komponen terpisah, Sehingga klasifikasi PDRB menurut pengeluaran dirinci menjadi 7 komponen yaitu komponen pengeluaran konsumsi rumah tangga, pengeluaran konsumsi LNPR, pengeluaran konsumsi pemerintah, pembentukan modal tetap

TECHNICAL NOTES

1. *The basic measure of the value added arising from economic activity is known Gross Regional Domestic Product (GRDP), To compile these statistics, two approaches have been used, i, e, "production approach" and "expenditure approach", The first approach isto measure value added produced by various kinds of economic activities, while the second approach is to measure final uses of the country's output, In other words, GDP/GRDP is the sum of total value added produced by all economic industries (activities) and the way of using it,*
2. *GRDP by industry classification changes from 9 sectors to 17 industries, GRDP by industry is classified by types of economic activities such as Agriculture, Forestry and Fishing; Mining and Quarrying; Manufacturing; Electricity and Gas; Water supply, Sewerage, Waste Management and Remediation Activities; Construction; Wholesale and Retail Trade; Repair of Motor Vehicles and Motorcycles; Transportation and Storage; Accommodation and Food Service Activities; Information and Communication; Financial and Insurance Activities; Real Estate Activities; Business Activities; Public Administration; Defence and Compulsory Social Security; Education; Human Health and Social Work Activities; and Other Services Activities,*
3. *GRDP by expenditure classification changes where consumption expenditure Non-profit Institutions Serving Households (NPISH) previously included as part of household consumption expenditure is taken out into separate component, So that, GDP by type of expenditures is classified into: household consumption expenditure, NPISH consumption expenditure, government consumption expenditure, gross fixed capital formation, changes in inventories, exports of goods and services, and imports of goods and services,*

bruto, perubahan inventori, ekspor barang dan jasa, dan impor barang dan jasa,

4. Produk Domestik Bruto maupun agregat turunannya disajikan dalam 2 (dua) versi penilaian, yaitu atas dasar "harga berlaku" dan atas dasar "harga konstan". Disebut sebagai harga berlaku karena seluruh agregat dinilai dengan menggunakan harga pada tahun berjalan, sedangkan harga konstan penilaiannya didasarkan kepada harga satu tahun dasar tertentu, dalam publikasi ini digunakan harga tahun 2010,
 5. Laju pertumbuhan Produk Domestik Regional Bruto diperoleh dari perhitungan PDRB atas dasar harga konstan, Diperoleh dengan cara mengurangi nilai PDRB pada tahun ke-n terhadap nilai pada tahun ke n-1 (tahun sebelumnya), dibagi dengan nilai pada tahun ke n-1, dikalikan dengan 100 persen, Laju pertumbuhan menunjukkan perkembangan agregat pendapatan dari satu waktu tertentu terhadap waktu sebelumnya,
4. *GDP and its aggregations are presented in two forms: at current market prices and at constant base year market prices, In presenting current market prices, all aggregates are valued at current market prices, while base year constant market prices are shown by valuing all aggregates at fixed base year prices, Year of 2010 is used as the base year in this publication,*
 5. *Growth rate of Gross Regional Domestic Product is derived from GRDP at constant market prices, It is obtained by subtracting the value of GRDP year n with the value of GRDP year n-1, divided by the value of GRDP year n-1 then multiplied by 100 percent, The growth rate of GRDP explains the income growth during the given period,*

ULASAN**DESCRIPTION****PDRB Menurut Lapangan Usaha**

Salah satu indikator untuk melihat berhasil tidaknya pembangunan yang dilaksanakan oleh suatu daerah adalah dengan melihat angka- angka PDRB, seperti pertumbuhan ekonomi, baik secara sektoral maupun secara keseluruhan. Kemudian juga untuk melihat sebaran/peta kekuatan ekonomi antar sektor dan untuk mengetahui berapa besar pendapatan perkapita penduduk pada suatu wilayah dan waktu tertentu yang disajikan dalam bentuk PDRB perkapita.

Tahun 2020 nilai PDRB Atas Dasar Harga Berlaku (ADHB) terlihat sebesar 15.533 milyar rupiah, sedangkan untuk PDRB Atas Dasar Harga Konstan 2020 (ADHK) terlihat sebesar 11.062 milyar rupiah.

Laju pertumbuhan ekonomi Kabupaten Lima Puluh Kota pada tahun 2019 tercatat sebesar 5,06 persen, kemudian tahun 2020 turun menjadi -1,16 persen.

PDRB Menurut Pengeluaran

PDRB Lima Puluh Kota atas dasar harga berlaku pada tahun 2019 tercatat sebesar 15.615.532,99 juta rupiah, sedangkan PDRB atas dasar harga konstan 2019 sebesar 11.198.937,20 juta rupiah. Jumlah ini mengalami kenaikan dibandingkan dengan tahun sebelumnya.

GRDP by Industrial Origin

One of indicator to see development in one area is by seeing the number of GRDP (Gross Regional Domestic Product). Such as economic growth, both sectoral and overall. And to see power economic map between sector. To find out how much per capita income of the population in the region and a specific time which is presented in GRDP per capita.

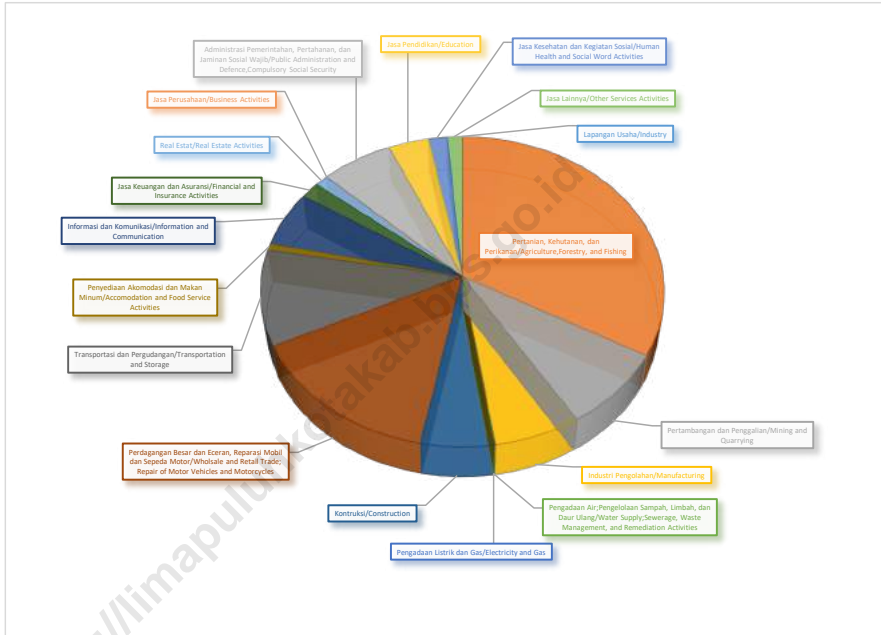
In 2020 the value of GRDP at current prices was 15.553 billion rupiahs and the value of GRDP at 2017 constant prices was 11.062 billion rupiahs.

To see the growth of GRDP at region, we use a chain index (GRDP at 2010 constant) as indicator. Economic Growth Rate in Lima Puluh Kota Regency 5.06 percent in 2019 to -1.16 percent in 2020.

GRDP by Expenditure

Lima Puluh Kota GRDP on current price in the year of 2019 was 15.615.532,99 million, while the GRDP based on 2019 constant price of 11.198.937,20 million. This amount is an increase compared with the previous year


Gambar 11.1 **Distribusi Persentase Produk Domestik Regional Bruto Atas Dasar Harga Berlaku Menurut Lapangan Usaha Kabupaten Lima Puluh Kota, 2020**
Figures **Percentage Distribution of Gross Regional Domestic Product at Current Market Prices by Industry Lima Puluh Kota Regency, 2020**



Catatan/Note : Data sangat sementara/Very Provisional Figures
 Sumber/Source : BPS Kab, Lima Puluh Kota/BPS - Statistic of Lima Puluh Kota Regency

Gambar 11.2
Figures

Laju Pertumbuhan Produk Domestik Regional Bruto Atas Dasar Harga Konstan 2010 Menurut Pengeluaran, 2020
Growth rate of Gross Regional Domestic Product at 2010 Constant Prices by Expenditure, 2020



Catatan/Note : Data sangat sementara/Very Provisional Figures

Sumber/Source : BPS Kab, Lima Puluh Kota/BPS - Statistic of Lima Puluh Kota Regency

Tabel 11.1 **Produk Domestik Regional Bruto Atas Dasar Harga Berlaku Menurut Lapangan Usaha (Juta rupiah) di Kabupaten Lima Puluh Kota, 2016-2020**
Gross Regional Domestic Product at Current Market Prices by Industry in Lima Puluh Kota Regency (Million rupiahs), 2016-2020

Lapangan Usaha/Industry		2016
	(1)	(2)
A	Pertanian, Kehutanan, dan Perikanan/ <i>Agriculture, Forestry, and Fishing</i>	4 613 995,74
B	Pertambangan dan Penggalian/ <i>Mining and Quarrying</i>	1 100 446,39
C	Industri Pengolahan/ <i>Manufacturing</i>	970 538,10
D	Pengadaan Listrik dan Gas/ <i>Electricity and Gas</i>	2 064,19
E	Pengadaan Air; Pengelolaan Sampah, Limbah, dan Daur Ulang/ <i>Water Supply; Sewerage, Waste Management, and Remediation Activities</i>	3 519,92
F	Konstruksi/ <i>Construction</i>	619 201,78
G	Perdagangan Besar dan Eceran; Reparasi Mobil dan Sepeda Motor/ <i>Wholesale and Retail Trade; Repair of Motor Vehicles and Motorcycles</i>	1 785 852,03
H	Transportasi dan Pergudangan/ <i>Transportation and Storage</i>	1 187 563,31
I	Penyediaan Akomodasi dan Makan Minum/ <i>Accommodation and Food Service Activities</i>	87 361,59
J	Informasi dan Komunikasi/ <i>Information and Communication</i>	574 324,39
K	Jasa Keuangan dan Asuransi/ <i>Financial and Insurance Activities</i>	222 304,60
L	Real Estat/ <i>Real Estate Activities</i>	145 263,07
M,N	Jasa Perusahaan/ <i>Business Activities</i>	3 798,01
O	Administrasi Pemerintahan, Pertahanan, dan Jaminan Sosial Wajib/ <i>Public Administration and Defence; Compulsory Social Security</i>	666 710,73
P	Jasa Pendidikan/ <i>Education</i>	368 737,60
Q	Jasa Kesehatan dan Kegiatan Sosial/ <i>Human Health and Social Work Activities</i>	167 549,02
R,S,T,U	Jasa Lainnya/ <i>Other Services Activities</i>	158 314,03
Produk Domestik Regional Bruto/Gross Regional Domestic Product		12 677 544,49

Bersambung/ To Be Continued

Lanjutan Tabel/Continued Table 11.1

Lapangan Usaha/Industry		2017
	(1)	(3)
A	Pertanian, Kehutanan, dan Perikanan/ <i>Agriculture, Forestry, and Fishing</i>	4 836 292,66
B	Pertambangan dan Penggalian/ <i>Mining and Quarrying</i>	1 148 315,68
C	Industri Pengolahan/ <i>Manufacturing</i>	973 393,24
D	Pengadaan Listrik dan Gas/ <i>Electricity and Gas</i>	2 227,79
E	Pengadaan Air; Pengelolaan Sampah, Limbah, dan Daur Ulang/ <i>Water Supply; Sewerage, Waste Management, and Remediation Activities</i>	3 830,92
F	Konstruksi/ <i>Construction</i>	676 796,93
G	Perdagangan Besar dan Eceran; Reparasi Mobil dan Sepeda Motor/ <i>Wholesale and Retail Trade; Repair of Motor Vehicles and Motorcycles</i>	1 929 240,21
H	Transportasi dan Pergudangan/ <i>Transportation and Storage</i>	1 321 730,73
I	Penyediaan Akomodasi dan Makan Minum/ <i>Accommodation and Food Service Activities</i>	97 097,51
J	Informasi dan Komunikasi/ <i>Information and Communication</i>	646 531,01
K	Jasa Keuangan dan Asuransi/ <i>Financial and Insurance Activities</i>	230 431,16
L	Real Estat/ <i>Real Estate Activities</i>	153 477,60
M,N	Jasa Perusahaan/ <i>Business Activities</i>	4 064,32
O	Administrasi Pemerintahan, Pertahanan, dan Jaminan Sosial Wajib/ <i>Public Administration and Defence; Compulsory Social Security</i>	741 549,91
P	Jasa Pendidikan/ <i>Education</i>	406 135,25
Q	Jasa Kesehatan dan Kegiatan Sosial/ <i>Human Health and Social Work Activities</i>	184 422,71
R,S,T,U	Jasa Lainnya/ <i>Other Services Activities</i>	175 657,10
Produk Domestik Regional Bruto/Gross Regional Domestic Product		13 531 194,73

Bersambung/ To Be Continued

Lanjutan Tabel/*Continued Table* 11.1

Lapangan Usaha/ <i>Industry</i>		2018
	(1)	(4)
A	Pertanian, Kehutanan, dan Perikanan/ <i>Agriculture, Forestry, and Fishing</i>	5 045 159,06
B	Pertambangan dan Penggalian/ <i>Mining and Quarrying</i>	1 212 854,15
C	Industri Pengolahan/ <i>Manufacturing</i>	1 002 780,57
D	Pengadaan Listrik dan Gas/ <i>Electricity and Gas</i>	2 389,39
E	Pengadaan Air; Pengelolaan Sampah, Limbah, dan Daur Ulang/ <i>Water Supply; Sewerage, Waste Management, and Remediation Activities</i>	4 073,31
F	Konstruksi/ <i>Construction</i>	740 789,89
G	Perdagangan Besar dan Eceran; Reparasi Mobil dan Sepeda Motor/ <i>Wholesale and Retail Trade; Repair of Motor Vehicles and Motorcycles</i>	2 120 260,83
H	Transportasi dan Pergudangan/ <i>Transportation and Storage</i>	1 482 839,53
I	Penyediaan Akomodasi dan Makan Minum/ <i>Accommodation and Food Service Activities</i>	107 078,61
J	Informasi dan Komunikasi/ <i>Information and Communication</i>	742 403,20
K	Jasa Keuangan dan Asuransi/ <i>Financial and Insurance Activities</i>	238 446,46
L	Real Estat/ <i>Real Estate Activities</i>	164 508,64
M,N	Jasa Perusahaan/ <i>Business Activities</i>	4 500,21
O	Administrasi Pemerintahan, Pertahanan, dan Jaminan Sosial Wajib/ <i>Public Administration and Defence; Compulsory Social Security</i>	799 916,63
P	Jasa Pendidikan/ <i>Education</i>	451 124,85
Q	Jasa Kesehatan dan Kegiatan Sosial/ <i>Human Health and Social Work Activities</i>	207 655,42
R,S,T,U	Jasa Lainnya/ <i>Other Services Activities</i>	198 702,47
Produk Domestik Regional Bruto/<i>Gross Regional Domestic Product</i>		14 525 483,21

Bersambung/ *To Be Continued*

Lanjutan Tabel/Continued Table 11.1

Lapangan Usaha/Industry		2019*
	(1)	(5)
A	Pertanian, Kehutanan, dan Perikanan/ <i>Agriculture, Forestry, and Fishing</i>	5 220 422,38
B	Pertambangan dan Penggalian/ <i>Mining and Quarrying</i>	1 277 022,22
C	Industri Pengolahan/ <i>Manufacturing</i>	973 286,14
D	Pengadaan Listrik dan Gas/ <i>Electricity and Gas</i>	2 730,00
E	Pengadaan Air; Pengelolaan Sampah, Limbah, dan Daur Ulang/ <i>Water Supply; Sewerage, Waste Management, and Remediation Activities</i>	4 379,79
F	Konstruksi/ <i>Construction</i>	828 385,36
G	Perdagangan Besar dan Eceran; Reparasi Mobil dan Sepeda Motor/ <i>Wholesale and Retail Trade; Repair of Motor Vehicles and Motorcycles</i>	2 337 507,12
H	Transportasi dan Pergudangan/ <i>Transportation and Storage</i>	1 671 298,40
I	Penyediaan Akomodasi dan Makan Minum/ <i>Accommodation and Food Service Activities</i>	121 650,02
J	Informasi dan Komunikasi/ <i>Information and Communication</i>	840 567,94
K	Jasa Keuangan dan Asuransi/ <i>Financial and Insurance Activities</i>	257 628,00
L	Real Estat/ <i>Real Estate Activities</i>	178 677,00
M,N	Jasa Perusahaan/ <i>Business Activities</i>	4 948,39
O	Administrasi Pemerintahan, Pertahanan, dan Jaminan Sosial Wajib/ <i>Public Administration and Defence; Compulsory Social Security</i>	910 648,45
P	Jasa Pendidikan/ <i>Education</i>	516 705,00
Q	Jasa Kesehatan dan Kegiatan Sosial/ <i>Human Health and Social Work Activities</i>	236 112,23
R,S,T,U	Jasa Lainnya/ <i>Other Services Activities</i>	231 527,00
Produk Domestik Regional Bruto/Gross Regional Domestic Product		15 613 495,46

Bersambung/ To Be Continued

Lanjutan Tabel/*Continued Table* 11.1

Lapangan Usaha/ <i>Industry</i>		2020**
(1)	(6)	
A	Pertanian, Kehutanan, dan Perikanan/ <i>Agriculture, Forestry, and Fishing</i>	5 153 821,68
B	Pertambangan dan Penggalian/ <i>Mining and Quarrying</i>	1 258 458,83
C	Industri Pengolahan/ <i>Manufacturing</i>	987 902,39
D	Pengadaan Listrik dan Gas/ <i>Electricity and Gas</i>	2 578,30
E	Pengadaan Air; Pengelolaan Sampah, Limbah, dan Daur Ulang/ <i>Water Supply; Sewerage, Waste Management, and Remediation Activities</i>	4 543,26
F	Konstruksi/ <i>Construction</i>	821 960,68
G	Perdagangan Besar dan Eceran; Reparasi Mobil dan Sepeda Motor/ <i>Wholesale and Retail Trade; Repair of Motor Vehicles and Motorcycles</i>	2 305 423,69
H	Transportasi dan Pergudangan/ <i>Transportation and Storage</i>	1 541 444,55
I	Penyediaan Akomodasi dan Makan Minum/ <i>Accommodation and Food Service Activities</i>	110 362,39
J	Informasi dan Komunikasi/ <i>Information and Communication</i>	904 092,58
K	Jasa Keuangan dan Asuransi/ <i>Financial and Insurance Activities</i>	263 315,24
L	Real Estat/ <i>Real Estate Activities</i>	180 974,62
M,N	Jasa Perusahaan/ <i>Business Activities</i>	4 710,44
O	Administrasi Pemerintahan, Pertahanan, dan Jaminan Sosial Wajib/ <i>Public Administration and Defence; Compulsory Social Security</i>	982 826,57
P	Jasa Pendidikan/ <i>Education</i>	543 521,55
Q	Jasa Kesehatan dan Kegiatan Sosial/ <i>Human Health and Social Work Activities</i>	259 993,88
R,S,T,U	Jasa Lainnya/ <i>Other Services Activities</i>	207 126,54
Produk Domestik Regional Bruto/<i>Gross Regional Domestic Product</i>		15 533 057,18

Sumber/*Source* : BPS Kab, Lima Puluh Kota/BPS - *Statistic of Lima Puluh Kota Regency*

*) Angka Sementara / *Provisional Figures*

**) Angka Sangat Sementara / *Very Provisional Figures*

Tabel 11.2 **Produk Domestik Regional Bruto Atas Dasar Harga Konstan Menurut Lapangan Usaha di Kabupaten Lima Puluh Kota (Juta rupiah), 2016-2020**
Gross Regional Domestic Product at 2010 Constant Market Prices by Industry in Lima Puluh Kota Regency (Million rupiah), 2016-2020

Lapangan Usaha/Industry		2016
	(1)	(2)
A	Pertanian, Kehutanan, dan Perikanan/ <i>Agriculture, Forestry, and Fishing</i>	3 338 542,35
B	Pertambangan dan Penggalian/ <i>Mining and Quarrying</i>	780 648,03
C	Industri Pengolahan/ <i>Manufacturing</i>	789 187,00
D	Pengadaan Listrik dan Gas/ <i>Electricity and Gas</i>	1 586,63
E	Pengadaan Air; Pengelolaan Sampah, Limbah, dan Daur Ulang/ <i>Water Supply; Sewerage, Waste Management, and Remediation Activities</i>	2 915,74
F	Konstruksi/ <i>Construction</i>	456 127,93
G	Perdagangan Besar dan Eceran; Reparasi Mobil dan Sepeda Motor/ <i>Wholesale and Retail Trade; Repair of Motor Vehicles and Motorcycles</i>	1 427 029,25
H	Transportasi dan Pergudangan/ <i>Transportation and Storage</i>	921 377,47
I	Penyediaan Akomodasi dan Makan Minum/ <i>Accommodation and Food Service Activities</i>	56 412,22
J	Informasi dan Komunikasi/ <i>Information and Communication</i>	523 619,30
K	Jasa Keuangan dan Asuransi/ <i>Financial and Insurance Activities</i>	165 676,85
L	Real Estat/ <i>Real Estate Activities</i>	111 954,91
M,N	Jasa Perusahaan/ <i>Business Activities</i>	2 872,34
O	Administrasi Pemerintahan, Pertahanan, dan Jaminan Sosial Wajib/ <i>Public Administration and Defence; Compulsory Social Security</i>	529 812,23
P	Jasa Pendidikan/ <i>Education</i>	258 550,64
Q	Jasa Kesehatan dan Kegiatan Sosial/ <i>Human Health and Social Work Activities</i>	132 543,94
R,S,T,U	Jasa Lainnya/ <i>Other Services Activities</i>	112 407,70
Produk Domestik Regional Bruto/Gross Regional Domestic Product		9 611 264,54

Bersambung/ To Be Continued

Lanjutan Tabel/*Continued Table* 11. 2

Lapangan Usaha/ <i>Industry</i>		2017
	(1)	(3)
A	Pertanian, Kehutanan, dan Perikanan/ <i>Agriculture, Forestry, and Fishing</i>	3 448 743,55
B	Pertambangan dan Penggalian/ <i>Mining and Quarrying</i>	804 766,28
C	Industri Pengolahan/ <i>Manufacturing</i>	795 029,18
D	Pengadaan Listrik dan Gas/ <i>Electricity and Gas</i>	1 684,21
E	Pengadaan Air; Pengelolaan Sampah, Limbah, dan Daur Ulang/ <i>Water Supply; Sewerage, Waste Management, and Remediation Activities</i>	3 162,75
F	Konstruksi/ <i>Construction</i>	498 295,99
G	Perdagangan Besar dan Eceran; Reparasi Mobil dan Sepeda Motor/ <i>Wholesale and Retail Trade; Repair of Motor Vehicles and Motorcycles</i>	1 523 011,49
H	Transportasi dan Pergudangan/ <i>Transportation and Storage</i>	1 011 854,34
I	Penyediaan Akomodasi dan Makan Minum/ <i>Accommodation and Food Service Activities</i>	61 835,92
J	Informasi dan Komunikasi/ <i>Information and Communication</i>	580 604,42
K	Jasa Keuangan dan Asuransi/ <i>Financial and Insurance Activities</i>	169 332,15
L	Real Estat/ <i>Real Estate Activities</i>	116 656,54
M,N	Jasa Perusahaan/ <i>Business Activities</i>	3 030,10
O	Administrasi Pemerintahan, Pertahanan, dan Jaminan Sosial Wajib/ <i>Public Administration and Defence; Compulsory Social Security</i>	558 206,06
P	Jasa Pendidikan/ <i>Education</i>	280 754,71
Q	Jasa Kesehatan dan Kegiatan Sosial/ <i>Human Health and Social Work Activities</i>	143 762,19
R,S,T,U	Jasa Lainnya/ <i>Other Services Activities</i>	122 917,73
Produk Domestik Regional Bruto/<i>Gross Regional Domestic Product</i>		10 123 647,61

Bersembung/ *To Be Continued*

Lanjutan Tabel/Continued Table 11. 2

Lapangan Usaha/Industry		2018
	(1)	(4)
A	Pertanian, Kehutanan, dan Perikanan/ <i>Agriculture, Forestry, and Fishing</i>	3 549 375,97
B	Pertambangan dan Penggalian/ <i>Mining and Quarrying</i>	829 436,82
C	Industri Pengolahan/ <i>Manufacturing</i>	811 045,71
D	Pengadaan Listrik dan Gas/ <i>Electricity and Gas</i>	1 787,82
E	Pengadaan Air; Pengelolaan Sampah, Limbah, dan Daur Ulang/ <i>Water Supply; Sewerage, Waste Management, and Remediation Activities</i>	3 314,18
F	Konstruksi/ <i>Construction</i>	534 556,71
G	Perdagangan Besar dan Eceran; Reparasi Mobil dan Sepeda Motor/ <i>Wholesale and Retail Trade; Repair of Motor Vehicles and Motorcycles</i>	1 633 580,72
H	Transportasi dan Pergudangan/ <i>Transportation and Storage</i>	1 104 620,62
I	Penyediaan Akomodasi dan Makan Minum/ <i>Accommodation and Food Service Activities</i>	66 427,97
J	Informasi dan Komunikasi/ <i>Information and Communication</i>	633 511,48
K	Jasa Keuangan dan Asuransi/ <i>Financial and Insurance Activities</i>	169 886,88
L	Real Estat/ <i>Real Estate Activities</i>	122 075,07
M,N	Jasa Perusahaan/ <i>Business Activities</i>	3 205,10
O	Administrasi Pemerintahan, Pertahanan, dan Jaminan Sosial Wajib/ <i>Public Administration and Defence; Compulsory Social Security</i>	596 839,32
P	Jasa Pendidikan/ <i>Education</i>	303 199,61
Q	Jasa Kesehatan dan Kegiatan Sosial/ <i>Human Health and Social Work Activities</i>	156 121,44
R,S,T,U	Jasa Lainnya/ <i>Other Services Activities</i>	134 276,05
Produk Domestik Regional Bruto/Gross Regional Domestic Product		10 653 261,47

Bersambung/ To Be Continued

Lanjutan Tabel/*Continued Table* 11. 2

Lapangan Usaha/ <i>Industry</i>		2019*
	(1)	(5)
A	Pertanian, Kehutanan, dan Perikanan/ <i>Agriculture, Forestry, and Fishing</i>	3 627 500,32
B	Pertambangan dan Penggalian/ <i>Mining and Quarrying</i>	855 610,00
C	Industri Pengolahan/ <i>Manufacturing</i>	811 718,30
D	Pengadaan Listrik dan Gas/ <i>Electricity and Gas</i>	1 853,11
E	Pengadaan Air; Pengelolaan Sampah, Limbah, dan Daur Ulang/ <i>Water Supply; Sewerage, Waste Management, and Remediation Activities</i>	3 448,65
F	Konstruksi/ <i>Construction</i>	576 507,07
G	Perdagangan Besar dan Eceran; Reparasi Mobil dan Sepeda Motor/ <i>Wholesale and Retail Trade; Repair of Motor Vehicles and Motorcycles</i>	1 754 972,44
H	Transportasi dan Pergudangan/ <i>Transportation and Storage</i>	1 207 400,99
I	Penyediaan Akomodasi dan Makan Minum/ <i>Accommodation and Food Service Activities</i>	70 685,02
J	Informasi dan Komunikasi/ <i>Information and Communication</i>	693 219,28
K	Jasa Keuangan dan Asuransi/ <i>Financial and Insurance Activities</i>	174 527,09
L	Real Estat/ <i>Real Estate Activities</i>	128 414,00
M,N	Jasa Perusahaan/ <i>Business Activities</i>	3 415,68
O	Administrasi Pemerintahan, Pertahanan, dan Jaminan Sosial Wajib/ <i>Public Administration and Defence; Compulsory Social Security</i>	637 024,58
P	Jasa Pendidikan/ <i>Education</i>	328 613,00
Q	Jasa Kesehatan dan Kegiatan Sosial/ <i>Human Health and Social Work Activities</i>	169 892,46
R,S,T,U	Jasa Lainnya/ <i>Other Services Activities</i>	147 624,00
Produk Domestik Regional Bruto/<i>Gross Regional Domestic Product</i>		11 192 425,99

Bersambung/ *To Be Continued*

Lanjutan Tabel/Continued Table 11.2

Lapangan Usaha/Industry		2020**
	(1)	(6)
A	Pertanian, Kehutanan, dan Perikanan/ <i>Agriculture, Forestry, and Fishing</i>	3 635 364,98
B	Pertambangan dan Penggalian/ <i>Mining and Quarrying</i>	837 299,80
C	Industri Pengolahan/ <i>Manufacturing</i>	795 494,80
D	Pengadaan Listrik dan Gas/ <i>Electricity and Gas</i>	1 727,58
E	Pengadaan Air; Pengelolaan Sampah, Limbah, dan Daur Ulang/ <i>Water Supply; Sewerage, Waste Management, and Remediation Activities</i>	3 573,62
F	Konstruksi/ <i>Construction</i>	545 559,45
G	Perdagangan Besar dan Eceran; Reparasi Mobil dan Sepeda Motor/ <i>Wholesale and Retail Trade; Repair of Motor Vehicles and Motorcycles</i>	1 747 641,03
H	Transportasi dan Pergudangan/ <i>Transportation and Storage</i>	1 093 136,56
I	Penyediaan Akomodasi dan Makan Minum/ <i>Accommodation and Food Service Activities</i>	63 130,22
J	Informasi dan Komunikasi/ <i>Information and Communication</i>	746 881,02
K	Jasa Keuangan dan Asuransi/ <i>Financial and Insurance Activities</i>	175 242,95
L	Real Estat/ <i>Real Estate Activities</i>	128 472,23
M,N	Jasa Perusahaan/ <i>Business Activities</i>	3 221,18
O	Administrasi Pemerintahan, Pertahanan, dan Jaminan Sosial Wajib/ <i>Public Administration and Defence; Compulsory Social Security</i>	631 755,80
P	Jasa Pendidikan/ <i>Education</i>	344 062,49
Q	Jasa Kesehatan dan Kegiatan Sosial/ <i>Human Health and Social Work Activities</i>	181 746,75
R,S,T,U	Jasa Lainnya/ <i>Other Services Activities</i>	128 000,62
Produk Domestik Regional Bruto/Gross Regional Domestic Product		11 062 311,08

Sumber/Source : BPS Kab, Lima Puluh Kota/BPS - Statistic of Lima Puluh Kota Regency

*) Angka Sementara / Provisional Figures

***) Angka Sangat Sementara / Very Provisional Figures

Tabel 11.3 **Distribusi Persentase Produk Domestik Regional Bruto Atas Dasar Harga Berlaku Menurut Lapangan Usaha di Kabupaten Lima Puluh Kota, 2016-2020**
Percentage Distribution of Gross Regional Domestic Product at Current Market Prices by Industry in Lima Puluh Kota Regency, 2016-2020

Lapangan Usaha/Industry		2016
	(1)	(2)
A	Pertanian, Kehutanan, dan Perikanan/ <i>Agriculture, Forestry, and Fishing</i>	36,40
B	Pertambangan dan Penggalian/ <i>Mining and Quarrying</i>	8,68
C	Industri Pengolahan/ <i>Manufacturing</i>	7,66
D	Pengadaan Listrik dan Gas/ <i>Electricity and Gas</i>	0,02
E	Pengadaan Air; Pengelolaan Sampah, Limbah, dan Daur Ulang/ <i>Water Supply; Sewerage, Waste Management, and Remediation Activities</i>	0,03
F	Konstruksi/ <i>Construction</i>	4,88
G	Perdagangan Besar dan Eceran; Reparasi Mobil dan Sepeda Motor/ <i>Wholesale and Retail Trade; Repair of Motor Vehicles and Motorcycles</i>	14,09
H	Transportasi dan Pergudangan/ <i>Transportation and Storage</i>	9,37
I	Penyediaan Akomodasi dan Makan Minum/ <i>Accommodation and Food Service Activities</i>	0,69
J	Informasi dan Komunikasi/ <i>Information and Communication</i>	4,53
K	Jasa Keuangan dan Asuransi/ <i>Financial and Insurance Activities</i>	1,75
L	Real Estat/ <i>Real Estate Activities</i>	1,15
M,N	Jasa Perusahaan/ <i>Business Activities</i>	0,03
O	Administrasi Pemerintahan, Pertahanan, dan Jaminan Sosial Wajib/ <i>Public Administration and Defence; Compulsory Social Security</i>	5,26
P	Jasa Pendidikan/ <i>Education</i>	2,91
Q	Jasa Kesehatan dan Kegiatan Sosial/ <i>Human Health and Social Work Activities</i>	1,32
R,S,T,U	Jasa Lainnya/ <i>Other Services Activities</i>	1,25
Produk Domestik Regional Bruto/Gross Regional Domestic Product		100,00

Bersambung/ To Be Continued

Lanjutan Tabel/Continued Table 11. 3

Lapangan Usaha/Industry		2017
	(1)	(3)
A	Pertanian, Kehutanan, dan Perikanan/ <i>Agriculture, Forestry, and Fishing</i>	35,74
B	Pertambangan dan Penggalian/ <i>Mining and Quarrying</i>	8,49
C	Industri Pengolahan/ <i>Manufacturing</i>	7,19
D	Pengadaan Listrik dan Gas/ <i>Electricity and Gas</i>	0,02
E	Pengadaan Air; Pengelolaan Sampah, Limbah, dan Daur Ulang/ <i>Water Supply; Sewerage, Waste Management, and Remediation Activities</i>	0,03
F	Konstruksi/ <i>Construction</i>	5,00
G	Perdagangan Besar dan Eceran; Reparasi Mobil dan Sepeda Motor/ <i>Wholesale and Retail Trade; Repair of Motor Vehicles and Motorcycles</i>	14,26
H	Transportasi dan Pergudangan/ <i>Transportation and Storage</i>	9,77
I	Penyediaan Akomodasi dan Makan Minum/ <i>Accommodation and Food Service Activities</i>	0,72
J	Informasi dan Komunikasi/ <i>Information and Communication</i>	4,78
K	Jasa Keuangan dan Asuransi/ <i>Financial and Insurance Activities</i>	1,70
L	Real Estat/ <i>Real Estate Activities</i>	1,13
M,N	Jasa Perusahaan/ <i>Business Activities</i>	0,03
O	Administrasi Pemerintahan, Pertahanan, dan Jaminan Sosial Wajib/ <i>Public Administration and Defence; Compulsory Social Security</i>	5,48
P	Jasa Pendidikan/ <i>Education</i>	3,00
Q	Jasa Kesehatan dan Kegiatan Sosial/ <i>Human Health and Social Work Activities</i>	1,36
R,S,T,U	Jasa Lainnya/ <i>Other Services Activities</i>	1,30
Produk Domestik Regional Bruto/Gross Regional Domestic Product		100,00

Bersambung/ To Be Continued

Lanjutan Tabel/Continued Table 11.3

Lapangan Usaha/Industry		2018
	(1)	(4)
A	Pertanian, Kehutanan, dan Perikanan/ <i>Agriculture, Forestry, and Fishing</i>	34,73
B	Pertambangan dan Penggalian/ <i>Mining and Quarrying</i>	8,35
C	Industri Pengolahan/ <i>Manufacturing</i>	6,90
D	Pengadaan Listrik dan Gas/ <i>Electricity and Gas</i>	0,02
E	Pengadaan Air; Pengelolaan Sampah, Limbah, dan Daur Ulang/ <i>Water Supply; Sewerage, Waste Management, and Remediation Activities</i>	0,03
F	Konstruksi/ <i>Construction</i>	5,10
G	Perdagangan Besar dan Eceran; Reparasi Mobil dan Sepeda Motor/ <i>Wholesale and Retail Trade; Repair of Motor Vehicles and Motorcycles</i>	14,60
H	Transportasi dan Pergudangan/ <i>Transportation and Storage</i>	10,21
I	Penyediaan Akomodasi dan Makan Minum/ <i>Accommodation and Food Service Activities</i>	0,74
J	Informasi dan Komunikasi/ <i>Information and Communication</i>	5,11
K	Jasa Keuangan dan Asuransi/ <i>Financial and Insurance Activities</i>	1,64
L	Real Estat/ <i>Real Estate Activities</i>	1,13
M,N	Jasa Perusahaan/ <i>Business Activities</i>	0,03
O	Administrasi Pemerintahan, Pertahanan, dan Jaminan Sosial Wajib/ <i>Public Administration and Defence; Compulsory Social Security</i>	5,51
P	Jasa Pendidikan/ <i>Education</i>	3,11
Q	Jasa Kesehatan dan Kegiatan Sosial/ <i>Human Health and Social Work Activities</i>	1,43
R,S,T,U	Jasa Lainnya/ <i>Other Services Activities</i>	1,37
Produk Domestik Regional Bruto/Gross Regional Domestic Product		100,00

Bersambung/ To Be Continued

Lanjutan Tabel/Continued Table 11. 3

Lapangan Usaha/Industry		2019*
	(1)	(5)
A	Pertanian, Kehutanan, dan Perikanan/ <i>Agriculture, Forestry, and Fishing</i>	33,44
B	Pertambangan dan Penggalian/ <i>Mining and Quarrying</i>	8,18
C	Industri Pengolahan/ <i>Manufacturing</i>	6,23
D	Pengadaan Listrik dan Gas/ <i>Electricity and Gas</i>	0,02
E	Pengadaan Air; Pengelolaan Sampah, Limbah, dan Daur Ulang/ <i>Water Supply; Sewerage, Waste Management, and Remediation Activities</i>	0,03
F	Konstruksi/ <i>Construction</i>	5,31
G	Perdagangan Besar dan Eceran; Reparasi Mobil dan Sepeda Motor/ <i>Wholesale and Retail Trade; Repair of Motor Vehicles and Motorcycles</i>	14,97
H	Transportasi dan Pergudangan/ <i>Transportation and Storage</i>	10,70
I	Penyediaan Akomodasi dan Makan Minum/ <i>Accommodation and Food Service Activities</i>	0,78
J	Informasi dan Komunikasi/ <i>Information and Communication</i>	5,38
K	Jasa Keuangan dan Asuransi/ <i>Financial and Insurance Activities</i>	1,65
L	Real Estat/ <i>Real Estate Activities</i>	1,14
M,N	Jasa Perusahaan/ <i>Business Activities</i>	0,03
O	Administrasi Pemerintahan, Pertahanan, dan Jaminan Sosial Wajib/ <i>Public Administration and Defence; Compulsory Social Security</i>	5,83
P	Jasa Pendidikan/ <i>Education</i>	3,31
Q	Jasa Kesehatan dan Kegiatan Sosial/ <i>Human Health and Social Work Activities</i>	1,51
R,S,T,U	Jasa Lainnya/ <i>Other Services Activities</i>	1,48
Produk Domestik Regional Bruto/Gross Regional Domestic Product		100,00

Bersambung/ To Be Continued

Lanjutan Tabel/Continued Table 11.3

Lapangan Usaha/Industry		2020**
	(1)	(6)
A	Pertanian, Kehutanan, dan Perikanan/ <i>Agriculture, Forestry, and Fishing</i>	33,18
B	Pertambangan dan Penggalian/ <i>Mining and Quarrying</i>	8,10
C	Industri Pengolahan/ <i>Manufacturing</i>	6,36
D	Pengadaan Listrik dan Gas/ <i>Electricity and Gas</i>	0,02
E	Pengadaan Air; Pengelolaan Sampah, Limbah, dan Daur Ulang/ <i>Water Supply; Sewerage, Waste Management, and Remediation Activities</i>	0,03
F	Konstruksi/ <i>Construction</i>	5,29
G	Perdagangan Besar dan Eceran; Reparasi Mobil dan Sepeda Motor/ <i>Wholesale and Retail Trade; Repair of Motor Vehicles and Motorcycles</i>	14,84
H	Transportasi dan Pergudangan/ <i>Transportation and Storage</i>	9,92
I	Penyediaan Akomodasi dan Makan Minum/ <i>Accommodation and Food Service Activities</i>	0,71
J	Informasi dan Komunikasi/ <i>Information and Communication</i>	5,82
K	Jasa Keuangan dan Asuransi/ <i>Financial and Insurance Activities</i>	1,70
L	Real Estat/ <i>Real Estate Activities</i>	1,17
M,N	Jasa Perusahaan/ <i>Business Activities</i>	0,03
O	Administrasi Pemerintahan, Pertahanan, dan Jaminan Sosial Wajib/ <i>Public Administration and Defence; Compulsory Social Security</i>	6,33
P	Jasa Pendidikan/ <i>Education</i>	3,50
Q	Jasa Kesehatan dan Kegiatan Sosial/ <i>Human Health and Social Work Activities</i>	1,67
R,S,T,U	Jasa Lainnya/ <i>Other Services Activities</i>	1,33
Produk Domestik Regional Bruto/Gross Regional Domestic Product		100,00

Sumber/Source : BPS Kab, Lima Puluh Kota/BPS - *Statistic of Lima Puluh Kota Regency*

*) Angka Sementara / *Provisional Figures*

**) Angka Sangat Sementara / *Very Provisional Figures*

Tabel 11.4 Laju Pertumbuhan Produk Domestik Regional Bruto Atas Dasar Harga Konstan 2010 Menurut Lapangan Usaha di Kabupaten Lima Puluh Kota (persen), 2016-2020
Growth Rate of Gross Regional Domestic Product at 2010 Constant Market Prices by Industry in Lima Puluh Kota Regency (percent), 2016-2020

Lapangan Usaha/Industry		2016
(1)		(2)
A	Pertanian, Kehutanan, dan Perikanan/ <i>Agriculture, Forestry, and Fishing</i>	1,95
B	Pertambangan dan Penggalian/ <i>Mining and Quarrying</i>	5,59
C	Industri Pengolahan/ <i>Manufacturing</i>	5,77
D	Pengadaan Listrik dan Gas/ <i>Electricity and Gas</i>	10,01
E	Pengadaan Air; Pengelolaan Sampah, Limbah, dan Daur Ulang/ <i>Water Supply; Sewerage, Waste Management, and Remediation Activities</i>	6,78
F	Konstruksi/ <i>Construction</i>	6,91
G	Perdagangan Besar dan Eceran; Reparasi Mobil dan Sepeda Motor/ <i>Wholesale and Retail Trade; Repair of Motor Vehicles and Motorcycles</i>	7,16
H	Transportasi dan Pergudangan/ <i>Transportation and Storage</i>	9,00
I	Penyediaan Akomodasi dan Makan Minum/ <i>Accommodation and Food Service Activities</i>	10,77
J	Informasi dan Komunikasi/ <i>Information and Communication</i>	9,83
K	Jasa Keuangan dan Asuransi/ <i>Financial and Insurance Activities</i>	7,51
L	Real Estat/ <i>Real Estate Activities</i>	5,11
M,N	Jasa Perusahaan/ <i>Business Activities</i>	4,66
O	Administrasi Pemerintahan, Pertahanan, dan Jaminan Sosial Wajib/ <i>Public Administration and Defence; Compulsory Social Security</i>	5,22
P	Jasa Pendidikan/ <i>Education</i>	9,03
Q	Jasa Kesehatan dan Kegiatan Sosial/ <i>Human Health and Social Work Activities</i>	8,87
R,S,T,U	Jasa Lainnya/ <i>Other Services Activities</i>	8,13
Produk Domestik Regional Bruto/Gross Regional Domestic Product		5,32

Bersambung/ To Be Continued

Lanjutan Tabel/*Continued Table* 11.4

Lapangan Usaha/ <i>Industry</i>		2017
	(1)	(3)
A	Pertanian, Kehutanan, dan Perikanan/ <i>Agriculture, Forestry, and Fishing</i>	3,30
B	Pertambangan dan Penggalian/ <i>Mining and Quarrying</i>	3,09
C	Industri Pengolahan/ <i>Manufacturing</i>	0,74
D	Pengadaan Listrik dan Gas/ <i>Electricity and Gas</i>	6,15
E	Pengadaan Air; Pengelolaan Sampah, Limbah, dan Daur Ulang/ <i>Water Supply; Sewerage, Waste Management, and Remediation Activities</i>	8,47
F	Konstruksi/ <i>Construction</i>	9,24
G	Perdagangan Besar dan Eceran; Reparasi Mobil dan Sepeda Motor/ <i>Wholesale and Retail Trade; Repair of Motor Vehicles and Motorcycles</i>	6,73
H	Transportasi dan Pergudangan/ <i>Transportation and Storage</i>	9,82
I	Penyediaan Akomodasi dan Makan Minum/ <i>Accommodation and Food Service Activities</i>	9,61
J	Informasi dan Komunikasi/ <i>Information and Communication</i>	10,88
K	Jasa Keuangan dan Asuransi/ <i>Financial and Insurance Activities</i>	2,21
L	Real Estat/ <i>Real Estate Activities</i>	4,20
M,N	Jasa Perusahaan/ <i>Business Activities</i>	5,49
O	Administrasi Pemerintahan, Pertahanan, dan Jaminan Sosial Wajib/ <i>Public Administration and Defence; Compulsory Social Security</i>	5,36
P	Jasa Pendidikan/ <i>Education</i>	8,59
Q	Jasa Kesehatan dan Kegiatan Sosial/ <i>Human Health and Social Work Activities</i>	8,46
R,S,T,U	Jasa Lainnya/ <i>Other Services Activities</i>	9,35
Produk Domestik Regional Bruto/<i>Gross Regional Domestic Product</i>		5,33

Bersambung/ *To Be Continued*

Lanjutan Tabel/Continued Table 11. 4

Lapangan Usaha/Industry		2018
	(1)	(4)
A	Pertanian, Kehutanan, dan Perikanan/ <i>Agriculture, Forestry, and Fishing</i>	2,92
B	Pertambangan dan Penggalian/ <i>Mining and Quarrying</i>	3,07
C	Industri Pengolahan/ <i>Manufacturing</i>	2,01
D	Pengadaan Listrik dan Gas/ <i>Electricity and Gas</i>	6,15
E	Pengadaan Air; Pengelolaan Sampah, Limbah, dan Daur Ulang/ <i>Water Supply; Sewerage, Waste Management, and Remediation Activities</i>	4,79
F	Konstruksi/ <i>Construction</i>	7,28
G	Perdagangan Besar dan Eceran; Reparasi Mobil dan Sepeda Motor/ <i>Wholesale and Retail Trade; Repair of Motor Vehicles and Motorcycles</i>	7,26
H	Transportasi dan Pergudangan/ <i>Transportation and Storage</i>	9,17
I	Penyediaan Akomodasi dan Makan Minum/ <i>Accommodation and Food Service Activities</i>	7,43
J	Informasi dan Komunikasi/ <i>Information and Communication</i>	9,11
K	Jasa Keuangan dan Asuransi/ <i>Financial and Insurance Activities</i>	0,33
L	Real Estat/ <i>Real Estate Activities</i>	4,64
M,N	Jasa Perusahaan/ <i>Business Activities</i>	5,78
O	Administrasi Pemerintahan, Pertahanan, dan Jaminan Sosial Wajib/ <i>Public Administration and Defence; Compulsory Social Security</i>	6,92
P	Jasa Pendidikan/ <i>Education</i>	7,99
Q	Jasa Kesehatan dan Kegiatan Sosial/ <i>Human Health and Social Work Activities</i>	8,60
R,S,T,U	Jasa Lainnya/ <i>Other Services Activities</i>	9,24
Produk Domestik Regional Bruto/Gross Regional Domestic Product		5,23

Bersambung/ To Be Continued

Lanjutan Tabel/*Continued Table* 11.4

Lapangan Usaha/ <i>Industry</i>		2019*
	(1)	(4)
A	Pertanian, Kehutanan, dan Perikanan/ <i>Agriculture, Forestry, and Fishing</i>	2,20
B	Pertambangan dan Penggalian/ <i>Mining and Quarrying</i>	3,16
C	Industri Pengolahan/ <i>Manufacturing</i>	0,08
D	Pengadaan Listrik dan Gas/ <i>Electricity and Gas</i>	3,65
E	Pengadaan Air; Pengelolaan Sampah, Limbah, dan Daur Ulang/ <i>Water Supply; Sewerage, Waste Management, and Remediation Activities</i>	4,06
F	Konstruksi/ <i>Construction</i>	7,85
G	Perdagangan Besar dan Eceran; Reparasi Mobil dan Sepeda Motor/ <i>Wholesale and Retail Trade; Repair of Motor Vehicles and Motorcycles</i>	7,43
H	Transportasi dan Pergudangan/ <i>Transportation and Storage</i>	9,30
I	Penyediaan Akomodasi dan Makan Minum/ <i>Accommodation and Food Service Activities</i>	6,41
J	Informasi dan Komunikasi/ <i>Information and Communication</i>	9,42
K	Jasa Keuangan dan Asuransi/ <i>Financial and Insurance Activities</i>	2,73
L	Real Estat/ <i>Real Estate Activities</i>	5,19
M,N	Jasa Perusahaan/ <i>Business Activities</i>	6,57
O	Administrasi Pemerintahan, Pertahanan, dan Jaminan Sosial Wajib/ <i>Public Administration and Defence; Compulsory Social Security</i>	6,73
P	Jasa Pendidikan/ <i>Education</i>	8,38
Q	Jasa Kesehatan dan Kegiatan Sosial/ <i>Human Health and Social Work Activities</i>	8,82
R,S,T,U	Jasa Lainnya/ <i>Other Services Activities</i>	9,94
Produk Domestik Regional Bruto/<i>Gross Regional Domestic Product</i>		5,06

Lanjutan Tabel/Continued Table 11. 4

Lapangan Usaha/Industry		2020**
(1)		(5)
A	Pertanian, Kehutanan, dan Perikanan/ <i>Agriculture, Forestry, and Fishing</i>	0,22
B	Pertambangan dan Penggalian/ <i>Mining and Quarrying</i>	-2,14
C	Industri Pengolahan/ <i>Manufacturing</i>	-2 00
D	Pengadaan Listrik dan Gas/ <i>Electricity and Gas</i>	-6,77
E	Pengadaan Air; Pengelolaan Sampah, Limbah, dan Daur Ulang/ <i>Water Supply; Sewerage, Waste Management, and Remediation Activities</i>	3,62
F	Konstruksi/ <i>Construction</i>	-5,37
G	Perdagangan Besar dan Eceran; Reparasi Mobil dan Sepeda Motor/ <i>Wholesale and Retail Trade; Repair of Motor Vehicles and Motorcycles</i>	-0,42
H	Transportasi dan Pergudangan/ <i>Transportation and Storage</i>	-9,46
I	Penyediaan Akomodasi dan Makan Minum/ <i>Accommodation and Food Service Activities</i>	-10,69
J	Informasi dan Komunikasi/ <i>Information and Communication</i>	7,74
K	Jasa Keuangan dan Asuransi/ <i>Financial and Insurance Activities</i>	0,41
L	Real Estat/ <i>Real Estate Activities</i>	0,05
M,N	Jasa Perusahaan/ <i>Business Activities</i>	-5,69
O	Administrasi Pemerintahan, Pertahanan, dan Jaminan Sosial Wajib/ <i>Public Administration and Defence; Compulsory Social Security</i>	-0,83
P	Jasa Pendidikan/ <i>Education</i>	4,70
Q	Jasa Kesehatan dan Kegiatan Sosial/ <i>Human Health and Social Work Activities</i>	6,98
R,S,T,U	Jasa Lainnya/ <i>Other Services Activities</i>	-13,29
Produk Domestik Regional Bruto/Gross Regional Domestic Product		-1,16

Sumber/Source : BPS Kab, Lima Puluh Kota/BPS - Statistic of Lima Puluh Kota Regency

*) Angka Sementara / Provisional Figures

**) Angka Sangat Sementara / Very Provisional Figures

Tabel 11.5 Indeks Harga Implisit Produk Domestik Regional Bruto Menurut Lapangan Usaha di Kabupaten Lima Puluh Kota (2010=100), 2016-2020
Table *Implicit Price Index of Gross Regional Domestic Product by Industry in Lima Puluh Kota Regency (2010=100), 2016-2020*

Lapangan Usaha/Industry		2016
	(1)	(2)
A	Pertanian, Kehutanan, dan Perikanan/ <i>Agriculture, Forestry, and Fishing</i>	138,20
B	Pertambangan dan Penggalian/ <i>Mining and Quarrying</i>	140,97
C	Industri Pengolahan/ <i>Manufacturing</i>	122,98
D	Pengadaan Listrik dan Gas/ <i>Electricity and Gas</i>	130,10
E	Pengadaan Air; Pengelolaan Sampah, Limbah, dan Daur Ulang/ <i>Water Supply; Sewerage, Waste Management, and Remediation Activities</i>	120,72
F	Konstruksi/ <i>Construction</i>	135,75
G	Perdagangan Besar dan Eceran; Reparasi Mobil dan Sepeda Motor/ <i>Wholesale and Retail Trade; Repair of Motor Vehicles and Motorcycles</i>	125,14
H	Transportasi dan Pergudangan/ <i>Transportation and Storage</i>	128,89
I	Penyediaan Akomodasi dan Makan Minum/ <i>Accommodation and Food Service Activities</i>	154,86
J	Informasi dan Komunikasi/ <i>Information and Communication</i>	109,68
K	Jasa Keuangan dan Asuransi/ <i>Financial and Insurance Activities</i>	134,18
L	Real Estat/ <i>Real Estate Activities</i>	129,75
M,N	Jasa Perusahaan/ <i>Business Activities</i>	132,23
O	Administrasi Pemerintahan, Pertahanan, dan Jaminan Sosial Wajib/ <i>Public Administration and Defence; Compulsory Social Security</i>	125,84
P	Jasa Pendidikan/ <i>Education</i>	142,62
Q	Jasa Kesehatan dan Kegiatan Sosial/ <i>Human Health and Social Work Activities</i>	126,41
R,S,T,U	Jasa Lainnya/ <i>Other Services Activities</i>	140,84
Produk Domestik Regional Bruto/Gross Regional Domestic Product		131,90

Bersambung/ To Be Continued

Lanjutan Tabel/Continued Table 11. 5

Lapangan Usaha/Industry		2017
	(1)	(2)
A	Pertanian, Kehutanan, dan Perikanan/ <i>Agriculture, Forestry, and Fishing</i>	140,23
B	Pertambangan dan Penggalian/ <i>Mining and Quarrying</i>	142,69
C	Industri Pengolahan/ <i>Manufacturing</i>	122,43
D	Pengadaan Listrik dan Gas/ <i>Electricity and Gas</i>	132,27
E	Pengadaan Air; Pengelolaan Sampah, Limbah, dan Daur Ulang/ <i>Water Supply; Sewerage, Waste Management, and Remediation Activities</i>	121,13
F	Konstruksi/ <i>Construction</i>	135,82
G	Perdagangan Besar dan Eceran; Reparasi Mobil dan Sepeda Motor/ <i>Wholesale and Retail Trade; Repair of Motor Vehicles and Motorcycles</i>	126,67
H	Transportasi dan Pergudangan/ <i>Transportation and Storage</i>	130,62
I	Penyediaan Akomodasi dan Makan Minum/ <i>Accommodation and Food Service Activities</i>	157,02
J	Informasi dan Komunikasi/ <i>Information and Communication</i>	111,35
K	Jasa Keuangan dan Asuransi/ <i>Financial and Insurance Activities</i>	136,08
L	Real Estat/ <i>Real Estate Activities</i>	131,56
M,N	Jasa Perusahaan/ <i>Business Activities</i>	134,13
O	Administrasi Pemerintahan, Pertahanan, dan Jaminan Sosial Wajib/ <i>Public Administration and Defence; Compulsory Social Security</i>	132,85
P	Jasa Pendidikan/ <i>Education</i>	144,66
Q	Jasa Kesehatan dan Kegiatan Sosial/ <i>Human Health and Social Work Activities</i>	128,28
R,S,T,U	Jasa Lainnya/ <i>Other Services Activities</i>	142,91
Produk Domestik Regional Bruto/Gross Regional Domestic Product		133,66

Bersambung/ To Be Continued

Lanjutan Tabel/Continued Table 11.5

Lapangan Usaha/Industry		2018
	(1)	(3)
A	Pertanian, Kehutanan, dan Perikanan/ <i>Agriculture, Forestry, and Fishing</i>	142,14
B	Pertambangan dan Penggalian/ <i>Mining and Quarrying</i>	146,23
C	Industri Pengolahan/ <i>Manufacturing</i>	123,64
D	Pengadaan Listrik dan Gas/ <i>Electricity and Gas</i>	133,65
E	Pengadaan Air; Pengelolaan Sampah, Limbah, dan Daur Ulang/ <i>Water Supply; Sewerage, Waste Management, and Remediation Activities</i>	122,91
F	Konstruksi/ <i>Construction</i>	138,58
G	Perdagangan Besar dan Eceran; Reparasi Mobil dan Sepeda Motor/ <i>Wholesale and Retail Trade; Repair of Motor Vehicles and Motorcycles</i>	129,79
H	Transportasi dan Pergudangan/ <i>Transportation and Storage</i>	134,24
I	Penyediaan Akomodasi dan Makan Minum/ <i>Accommodation and Food Service Activities</i>	161,20
J	Informasi dan Komunikasi/ <i>Information and Communication</i>	117,19
K	Jasa Keuangan dan Asuransi/ <i>Financial and Insurance Activities</i>	140,36
L	Real Estat/ <i>Real Estate Activities</i>	134,76
M,N	Jasa Perusahaan/ <i>Business Activities</i>	140,41
O	Administrasi Pemerintahan, Pertahanan, dan Jaminan Sosial Wajib/ <i>Public Administration and Defence; Compulsory Social Security</i>	134,03
P	Jasa Pendidikan/ <i>Education</i>	148,79
Q	Jasa Kesehatan dan Kegiatan Sosial/ <i>Human Health and Social Work Activities</i>	133,01
R,S,T,U	Jasa Lainnya/ <i>Other Services Activities</i>	147,98
Produk Domestik Regional Bruto/Gross Regional Domestic Product		136,35

Bersambung/ To Be Continued

Lanjutan Tabel/Continued Table 11. 5

Lapangan Usaha/Industry		2019*
(1)		(4)
A	Pertanian, Kehutanan, dan Perikanan/ <i>Agriculture, Forestry, and Fishing</i>	143,91
B	Pertambangan dan Penggalian/ <i>Mining and Quarrying</i>	149,25
C	Industri Pengolahan/ <i>Manufacturing</i>	119,90
D	Pengadaan Listrik dan Gas/ <i>Electricity and Gas</i>	147,32
E	Pengadaan Air; Pengelolaan Sampah, Limbah, dan Daur Ulang/ <i>Water Supply; Sewerage, Waste Management, and Remediation Activities</i>	127,00
F	Konstruksi/ <i>Construction</i>	143,69
G	Perdagangan Besar dan Eceran; Reparasi Mobil dan Sepeda Motor/ <i>Wholesale and Retail Trade; Repair of Motor Vehicles and Motorcycles</i>	133,19
H	Transportasi dan Pergudangan/ <i>Transportation and Storage</i>	138,42
I	Penyediaan Akomodasi dan Makan Minum/ <i>Accommodation and Food Service Activities</i>	172,10
J	Informasi dan Komunikasi/ <i>Information and Communication</i>	121,26
K	Jasa Keuangan dan Asuransi/ <i>Financial and Insurance Activities</i>	147,61
L	Real Estat/ <i>Real Estate Activities</i>	139,14
M,N	Jasa Perusahaan/ <i>Business Activities</i>	144,87
O	Administrasi Pemerintahan, Pertahanan, dan Jaminan Sosial Wajib/ <i>Public Administration and Defence; Compulsory Social Security</i>	142,95
P	Jasa Pendidikan/ <i>Education</i>	157,24
Q	Jasa Kesehatan dan Kegiatan Sosial/ <i>Human Health and Social Work Activities</i>	138,98
R,S,T,U	Jasa Lainnya/ <i>Other Services Activities</i>	156,84
Produk Domestik Regional Bruto/Gross Regional Domestic Product		139,50

Bersambung/ To Be Continued

Lanjutan Tabel/Continued Table 11.5

Lapangan Usaha/Industry		2020**
(1)	(5)	
A	Pertanian, Kehutanan, dan Perikanan/ <i>Agriculture, Forestry, and Fishing</i>	141,77
B	Pertambangan dan Penggalian/ <i>Mining and Quarrying</i>	150,30
C	Industri Pengolahan/ <i>Manufacturing</i>	124,19
D	Pengadaan Listrik dan Gas/ <i>Electricity and Gas</i>	149,24
E	Pengadaan Air; Pengelolaan Sampah, Limbah, dan Daur Ulang/ <i>Water Supply; Sewerage, Waste Management, and Remediation Activities</i>	127,13
F	Konstruksi/ <i>Construction</i>	150,66
G	Perdagangan Besar dan Eceran; Reparasi Mobil dan Sepeda Motor/ <i>Wholesale and Retail Trade; Repair of Motor Vehicles and Motorcycles</i>	131,92
H	Transportasi dan Pergudangan/ <i>Transportation and Storage</i>	141,01
I	Penyediaan Akomodasi dan Makan Minum/ <i>Accommodation and Food Service Activities</i>	174,82
J	Informasi dan Komunikasi/ <i>Information and Communication</i>	121,05
K	Jasa Keuangan dan Asuransi/ <i>Financial and Insurance Activities</i>	150,26
L	Real Estat/ <i>Real Estate Activities</i>	140,87
M,N	Jasa Perusahaan/ <i>Business Activities</i>	146,23
O	Administrasi Pemerintahan, Pertahanan, dan Jaminan Sosial Wajib/ <i>Public Administration and Defence; Compulsory Social Security</i>	155,57
P	Jasa Pendidikan/ <i>Education</i>	157,97
Q	Jasa Kesehatan dan Kegiatan Sosial/ <i>Human Health and Social Work Activities</i>	143,05
R,S,T,U	Jasa Lainnya/ <i>Other Services Activities</i>	161,82
Produk Domestik Regional Bruto/Gross Regional Domestic Product		140,41

Sumber/Source : BPS Kab, Lima Puluh Kota/BPS - *Statistic of Lima Puluh Kota Regency*

*) Angka Sementara / *Provisional Figures*

**) Angka Sangat Sementara / *Very Provisional Figures*

Tabel 11.6 Laju Pertumbuhan Indeks Harga Implisit Produk Domestik Regional Bruto di Kabupaten Lima Puluh Kota Menurut Lapangan Usaha (persen), 2016 - 2020
Growth Rate of Implicit Price Indices of Gross Regional Domestic Product in Lima Puluh Kota Regency by Industry (percent), 2016 - 2020

Lapangan Usaha/Industry		2016
	(1)	(2)
A	Pertanian, Kehutanan, dan Perikanan/ <i>Agriculture, Forestry, and Fishing</i>	4,77
B	Pertambangan dan Penggalian/ <i>Mining and Quarrying</i>	2,82
C	Industri Pengolahan/ <i>Manufacturing</i>	2,68
D	Pengadaan Listrik dan Gas/ <i>Electricity and Gas</i>	6,31
E	Pengadaan Air; Pengelolaan Sampah, Limbah, dan Daur Ulang/ <i>Water Supply; Sewerage, Waste Management, and Remediation Activities</i>	10,09
F	Konstruksi/ <i>Construction</i>	1,57
G	Perdagangan Besar dan Eceran; Reparasi Mobil dan Sepeda Motor/ <i>Wholesale and Retail Trade; Repair of Motor Vehicles and Motorcycles</i>	5,16
H	Transportasi dan Pergudangan/ <i>Transportation and Storage</i>	2,76
I	Penyediaan Akomodasi dan Makan Minum/ <i>Accommodation and Food Service Activities</i>	6,80
J	Informasi dan Komunikasi/ <i>Information and Communication</i>	1,54
K	Jasa Keuangan dan Asuransi/ <i>Financial and Insurance Activities</i>	3,05
L	Real Estat/ <i>Real Estate Activities</i>	3,15
M,N	Jasa Perusahaan/ <i>Business Activities</i>	4,17
O	Administrasi Pemerintahan, Pertahanan, dan Jaminan Sosial Wajib/ <i>Public Administration and Defence; Compulsory Social Security</i>	5,37
P	Jasa Pendidikan/ <i>Education</i>	5,09
Q	Jasa Kesehatan dan Kegiatan Sosial/ <i>Human Health and Social Work Activities</i>	4,19
R,S,T,U	Jasa Lainnya/ <i>Other Services Activities</i>	5,94
Produk Domestik Regional Bruto/Gross Regional Domestic Product		3,92

Bersambung/ To Be Continued

Lanjutan Tabel/Continued Table 11.6

Lapangan Usaha/Industry		2017
	(1)	(2)
A	Pertanian, Kehutanan, dan Perikanan/ <i>Agriculture, Forestry, and Fishing</i>	1,47
B	Pertambangan dan Penggalian/ <i>Mining and Quarrying</i>	1,22
C	Industri Pengolahan/ <i>Manufacturing</i>	-0,44
D	Pengadaan Listrik dan Gas/ <i>Electricity and Gas</i>	1,67
E	Pengadaan Air; Pengelolaan Sampah, Limbah, dan Daur Ulang/ <i>Water Supply; Sewerage, Waste Management, and Remediation Activities</i>	0,34
F	Konstruksi/ <i>Construction</i>	0,05
G	Perdagangan Besar dan Eceran; Reparasi Mobil dan Sepeda Motor/ <i>Wholesale and Retail Trade; Repair of Motor Vehicles and Motorcycles</i>	1,22
H	Transportasi dan Pergudangan/ <i>Transportation and Storage</i>	1,35
I	Penyediaan Akomodasi dan Makan Minum/ <i>Accommodation and Food Service Activities</i>	1,40
J	Informasi dan Komunikasi/ <i>Information and Communication</i>	1,52
K	Jasa Keuangan dan Asuransi/ <i>Financial and Insurance Activities</i>	1,42
L	Real Estat/ <i>Real Estate Activities</i>	1,40
M,N	Jasa Perusahaan/ <i>Business Activities</i>	1,44
O	Administrasi Pemerintahan, Pertahanan, dan Jaminan Sosial Wajib/ <i>Public Administration and Defence; Compulsory Social Security</i>	5,57
P	Jasa Pendidikan/ <i>Education</i>	1,43
Q	Jasa Kesehatan dan Kegiatan Sosial/ <i>Human Health and Social Work Activities</i>	1,48
R,S,T,U	Jasa Lainnya/ <i>Other Services Activities</i>	1,47
Produk Domestik Regional Bruto/Gross Regional Domestic Product		1,33

Bersambung/ To Be Continued

Lanjutan Tabel/Continued Table 11. 6

Lapangan Usaha/Industry		2018
	(1)	(3)
A	Pertanian, Kehutanan, dan Perikanan/ <i>Agriculture, Forestry, and Fishing</i>	1,36
B	Pertambangan dan Penggalian/ <i>Mining and Quarrying</i>	2,48
C	Industri Pengolahan/ <i>Manufacturing</i>	0,98
D	Pengadaan Listrik dan Gas/ <i>Electricity and Gas</i>	1,04
E	Pengadaan Air; Pengelolaan Sampah, Limbah, dan Daur Ulang/ <i>Water Supply; Sewerage, Waste Management, and Remediation Activities</i>	1,47
F	Konstruksi/ <i>Construction</i>	2,03
G	Perdagangan Besar dan Eceran; Reparasi Mobil dan Sepeda Motor/ <i>Wholesale and Retail Trade; Repair of Motor Vehicles and Motorcycles</i>	2,46
H	Transportasi dan Pergudangan/ <i>Transportation and Storage</i>	2,77
I	Penyediaan Akomodasi dan Makan Minum/ <i>Accommodation and Food Service Activities</i>	2,66
J	Informasi dan Komunikasi/ <i>Information and Communication</i>	5,24
K	Jasa Keuangan dan Asuransi/ <i>Financial and Insurance Activities</i>	3,14
L	Real Estat/ <i>Real Estate Activities</i>	2,43
M,N	Jasa Perusahaan/ <i>Business Activities</i>	4,68
O	Administrasi Pemerintahan, Pertahanan, dan Jaminan Sosial Wajib/ <i>Public Administration and Defence; Compulsory Social Security</i>	0,89
P	Jasa Pendidikan/ <i>Education</i>	2,85
Q	Jasa Kesehatan dan Kegiatan Sosial/ <i>Human Health and Social Work Activities</i>	3,68
R,S,T,U	Jasa Lainnya/ <i>Other Services Activities</i>	3,55
Produk Domestik Regional Bruto/Gross Regional Domestic Product		2,01

Bersambung/ To Be Continued

Lanjutan Tabel/*Continued Table* 11.6

Lapangan Usaha/ <i>Industry</i>		2019*
	(1)	(4)
A	Pertanian, Kehutanan, dan Perikanan/ <i>Agriculture, Forestry, and Fishing</i>	1,25
B	Pertambangan dan Penggalian/ <i>Mining and Quarrying</i>	2,07
C	Industri Pengolahan/ <i>Manufacturing</i>	-3,02
D	Pengadaan Listrik dan Gas/ <i>Electricity and Gas</i>	10,23
E	Pengadaan Air; Pengelolaan Sampah, Limbah, dan Daur Ulang/ <i>Water Supply; Sewerage, Waste Management, and Remediation Activities</i>	3,33
F	Konstruksi/ <i>Construction</i>	3,69
G	Perdagangan Besar dan Eceran; Reparasi Mobil dan Sepeda Motor/ <i>Wholesale and Retail Trade; Repair of Motor Vehicles and Motorcycles</i>	2,62
H	Transportasi dan Pergudangan/ <i>Transportation and Storage</i>	3,11
I	Penyediaan Akomodasi dan Makan Minum/ <i>Accommodation and Food Service Activities</i>	6,77
J	Informasi dan Komunikasi/ <i>Information and Communication</i>	3,47
K	Jasa Keuangan dan Asuransi/ <i>Financial and Insurance Activities</i>	5,17
L	Real Estat/ <i>Real Estate Activities</i>	3,25
M,N	Jasa Perusahaan/ <i>Business Activities</i>	3,18
O	Administrasi Pemerintahan, Pertahanan, dan Jaminan Sosial Wajib/ <i>Public Administration and Defence; Compulsory Social Security</i>	6,66
P	Jasa Pendidikan/ <i>Education</i>	5,68
Q	Jasa Kesehatan dan Kegiatan Sosial/ <i>Human Health and Social Work Activities</i>	4,49
R,S,T,U	Jasa Lainnya/ <i>Other Services Activities</i>	5,98
Produk Domestik Regional Bruto/<i>Gross Regional Domestic Product</i>		2,31

Bersambung/ *To Be Continued*

Lanjutan Tabel/Continued Table 11. 6

Lapangan Usaha/Industry		2020**
(1)		(5)
A	Pertanian, Kehutanan, dan Perikanan/ <i>Agriculture, Forestry, and Fishing</i>	-1,49
B	Pertambangan dan Penggalian/ <i>Mining and Quarrying</i>	0,70
C	Industri Pengolahan/ <i>Manufacturing</i>	3,57
D	Pengadaan Listrik dan Gas/ <i>Electricity and Gas</i>	1,31
E	Pengadaan Air; Pengelolaan Sampah, Limbah, dan Daur Ulang/ <i>Water Supply; Sewerage, Waste Management, and Remediation Activities</i>	0,10
F	Konstruksi/ <i>Construction</i>	4,85
G	Perdagangan Besar dan Eceran; Reparasi Mobil dan Sepeda Motor/ <i>Wholesale and Retail Trade; Repair of Motor Vehicles and Motorcycles</i>	-0,96
H	Transportasi dan Pergudangan/ <i>Transportation and Storage</i>	1,87
I	Penyediaan Akomodasi dan Makan Minum/ <i>Accommodation and Food Service Activities</i>	1,58
J	Informasi dan Komunikasi/ <i>Information and Communication</i>	-0,17
K	Jasa Keuangan dan Asuransi/ <i>Financial and Insurance Activities</i>	1,79
L	Real Estat/ <i>Real Estate Activities</i>	1,24
M,N	Jasa Perusahaan/ <i>Business Activities</i>	0,94
O	Administrasi Pemerintahan, Pertahanan, dan Jaminan Sosial Wajib/ <i>Public Administration and Defence; Compulsory Social Security</i>	8,83
P	Jasa Pendidikan/ <i>Education</i>	0,47
Q	Jasa Kesehatan dan Kegiatan Sosial/ <i>Human Health and Social Work Activities</i>	2,93
R,S,T,U	Jasa Lainnya/ <i>Other Services Activities</i>	3,18
Produk Domestik Regional Bruto/Gross Regional Domestic Product		0,65

Sumber/Source : BPS Kab, Lima Puluh Kota/BPS - Statistic of Lima Puluh Kota Regency

*) Angka Sementara / Provisional Figures

***) Angka Sangat Sementara / Very Provisional Figures

Tabel 11.7 **Produk Domestik Regional Bruto Atas Dasar Harga Berlaku Menurut Pengeluaran di Kabupaten Lima Puluh Kota (Juta Rupiah), 2015 - 2019**
Gross Regional Domestic Product at Current Prices by Expenditure in Lima Puluh Kota Regency (Million Rupiah), 2015 - 2019

Jenis Pengeluaran/ <i>Type Of Expenditure</i>	2015
(1)	(2)
Pengeluaran Konsumsi Rumah Tangga/ <i>Households Consumption Expenditure</i>	6 350 136,66
Pengeluaran Konsumsi LNPRT/ <i>NPISHs Consumption Expenditure</i>	123 812,15
Pengeluaran Konsumsi Pemerintah/ <i>Government Consumption Expenditure</i>	1 196 770,98
Pembentukan Modal Tetap Bruto/ <i>Gross Fixed Capital Formation</i>	3 597 590,92
Perubahan Inventori/ <i>Changes in Inventories</i>	-532,10
Net Ekspor Barang dan Jasa / <i>Net Exports of Goods and Services</i>	315 192,88
Produk Domestik Regional Bruto/<i>Gross Regional Domestic Product</i>	11 582 971,50

Bersambung/ *To Be Continued*

Lanjutan Tabel/*Continued Table* 11.7

Jenis Pengeluaran/ <i>Type Of Expenditure</i>	2016
(1)	(2)
Pengeluaran Konsumsi Rumah Tangga/ <i>Households Consumption Expenditure</i>	6 847 554,13
Pengeluaran Konsumsi LNPRT/ <i>NPISHs Consumption Expenditure</i>	136 050,61
Pengeluaran Konsumsi Pemerintah/ <i>Government Consumption Expenditure</i>	1 272 101,97
Pembentukan Modal Tetap Bruto/ <i>Gross Fixed Capital Formation</i>	3 921 136,19
Perubahan Inventori/ <i>Changes in Inventories</i>	26 540,06
Net Ekspor Barang dan Jasa / <i>Net Exports of Goods and Services</i>	474 161,55
Produk Domestik Regional Bruto/ <i>Gross Regional Domestic Product</i>	12 677 544,49

Bersambung/ *To Be Continued*

Lanjutan Tabel/*Continued Table* 11.7

Jenis Pengeluaran/<i>Type Of Expenditure</i>	2017
(1)	(3)
Pengeluaran Konsumsi Rumah Tangga/ <i>Households Consumption Expenditure</i>	7 343 897,47
Pengeluaran Konsumsi LNPRT/ <i>NPISHs Consumption Expenditure</i>	139 460,95
Pengeluaran Konsumsi Pemerintah/ <i>Government Consumption Expenditure</i>	1 299 059,97
Pembentukan Modal Tetap Bruto/ <i>Gross Fixed Capital Formation</i>	4 175 014,75
Perubahan Inventori/ <i>Changes in Inventories</i>	633,71
Net Ekspor Barang dan Jasa / <i>Net Exports of Goods and Services</i>	573 127,89
Produk Domestik Regional Bruto/<i>Gross Regional Domestic Product</i>	13 531 194,73

Bersambung/ *To Be Continued*

Lanjutan Tabel/*Continued Table* 11.7

Jenis Pengeluaran/Type Of Expenditure	2018*
(1)	(4)
Pengeluaran Konsumsi Rumah Tangga/ <i>Households Consumption Expenditure</i>	7 974 665,11
Pengeluaran Konsumsi LNPR/ <i>NPISHs Consumption Expenditure</i>	151 288,73
Pengeluaran Konsumsi Pemerintah/ <i>Government Consumption Expenditure</i>	1 398 856,71
Pembentukan Modal Tetap Bruto/ <i>Gross Fixed Capital Formation</i>	4 468 122,59
Perubahan Inventori/ <i>Changes in Inventories</i>	1 071,33
Net Ekspor Barang dan Jasa / <i>Net Exports of Goods and Services</i>	528 492,98
Produk Domestik Regional Bruto/<i>Gross Regional Domestic Product</i>	14 522 497,45

Bersambung/ *To Be Continued*

Lanjutan Tabel/*Continued Table* 11.7

Jenis Pengeluaran/ <i>Type Of Expenditure</i>	2019**
(1)	(5)
Pengeluaran Konsumsi Rumah Tangga/ <i>Households Consumption Expenditure</i>	8 689 767,03
Pengeluaran Konsumsi LNPRT/ <i>NPISHs Consumption Expenditure</i>	176 686,91
Pengeluaran Konsumsi Pemerintah/ <i>Government Consumption Expenditure</i>	1 531 018,42
Pembentukan Modal Tetap Bruto/ <i>Gross Fixed Capital Formation</i>	4 843 372,98
Perubahan Inventori/ <i>Changes in Inventories</i>	-1 813,86
Net Ekspor Barang dan Jasa/ <i>Net Exports of Goods and Services</i>	376 501,51
Produk Domestik Regional Bruto/<i>Gross Regional Domestic Product</i>	15 615 532,99

Sumber/*Source* : BPS Kab, Lima Puluh Kota/*BPS - Statistic of Lima Puluh Kota Regency*

*) Angka Sementara / *Provisional Figures*

**) Angka Sangat Sementara / *Very Provisional Figures*

Tabel 11.8 **Produk Domestik Regional Bruto Atas Dasar Harga Konstan 2010 Menurut Pengeluaran di Kabupaten Lima Puluh Kota (Juta Rupiah), 2015 - 2019**
Gross Regional Domestic Product at 2010 Constant Prices by Expenditure in Lima Puluh Kota Regency (Million Rupiah), 2015 - 2019

Jenis Pengeluaran/ <i>Type Of Expenditure</i>	2015
(1)	(2)
Pengeluaran Konsumsi Rumah Tangga/ <i>Households Consumption Expenditure</i>	4 770 346,87
Pengeluaran Konsumsi LNPRT/ <i>NPISHs Consumption Expenditure</i>	96 750,36
Pengeluaran Konsumsi Pemerintah/ <i>Government Consumption Expenditure</i>	857 337,65
Pembentukan Modal Tetap Bruto/ <i>Gross Fixed Capital Formation</i>	2 714 628,90
Perubahan Inventori/ <i>Changes in Inventories</i>	-475,98
Net Ekspor Barang dan Jasa / <i>Net Exports of Goods and Services</i>	686 789,27
Produk Domestik Regional Bruto/ <i>Gross Regional Domestic Product</i>	9 125 377,06

Bersambung/ *To Be Continued*

Lanjutan Tabel/*Continued Table* 11.8

Jenis Pengeluaran/ <i>Type Of Expenditure</i>	2016
(1)	(2)
Pengeluaran Konsumsi Rumah Tangga/ <i>Households Consumption Expenditure</i>	4 990 154,79
Pengeluaran Konsumsi LNPR/ <i>NPISHs Consumption Expenditure</i>	101 183,93
Pengeluaran Konsumsi Pemerintah/ <i>Government Consumption Expenditure</i>	863 149,08
Pembentukan Modal Tetap Bruto/ <i>Gross Fixed Capital Formation</i>	2 892 416,94
Perubahan Inventori/ <i>Changes in Inventories</i>	21 188,70
Net Ekspor Barang dan Jasa / <i>Net Exports of Goods and Services</i>	743 171,09
Produk Domestik Regional Bruto/<i>Gross Regional Domestic Product</i>	9 611 264,54

Bersambung/ *To Be Continued*

Lanjutan Tabel/*Continued Table* 11.8

Jenis Pengeluaran/ <i>Type Of Expenditure</i>	2017
(1)	(3)
Pengeluaran Konsumsi Rumah Tangga/ <i>Households Consumption Expenditure</i>	5 262 692,29
Pengeluaran Konsumsi LNPR/ <i>NPISHs Consumption Expenditure</i>	105 317,45
Pengeluaran Konsumsi Pemerintah/ <i>Government Consumption Expenditure</i>	852 812,59
Pembentukan Modal Tetap Bruto/ <i>Gross Fixed Capital Formation</i>	3 018 723,92
Perubahan Inventori/ <i>Changes in Inventories</i>	459,10
Net Ekspor Barang dan Jasa / <i>Net Exports of Goods and Services</i>	883 642,26
Produk Domestik Regional Bruto/ <i>Gross Regional Domestic Product</i>	10 123 647,61

Bersambung/ *To Be Continued*

Lanjutan Tabel/*Continued Table* 11.8

Jenis Pengeluaran/Type Of Expenditure	2018*
(1)	(4)
Pengeluaran Konsumsi Rumah Tangga/ <i>Households Consumption Expenditure</i>	5 533 636,15
Pengeluaran Konsumsi LNPRT/ <i>NPISHs Consumption Expenditure</i>	112 293,67
Pengeluaran Konsumsi Pemerintah/ <i>Government Consumption Expenditure</i>	893 256,07
Pembentukan Modal Tetap Bruto/ <i>Gross Fixed Capital Formation</i>	3 133 629,32
Perubahan Inventori/ <i>Changes in Inventories</i>	728,15
Net Ekspor Barang dan Jasa/ <i>Net Exports of Goods and Services</i>	982 348,17
Produk Domestik Regional Bruto/ <i>Gross Regional Domestic Product</i>	10 655 891,53

Bersambung/ *To Be Continued*

Lanjutan Tabel/Continued Table 11.8

Jenis Pengeluaran/ <i>Type Of Expenditure</i>	2019**
(1)	(5)
Pengeluaran Konsumsi Rumah Tangga/ <i>Households Consumption Expenditure</i>	5 789 943,34
Pengeluaran Konsumsi LNPRT/ <i>NPISHs Consumption Expenditure</i>	126 847,71
Pengeluaran Konsumsi Pemerintah/ <i>Government Consumption Expenditure</i>	939 944,16
Pembentukan Modal Tetap Bruto/ <i>Gross Fixed Capital Formation</i>	3 281 221,16
Perubahan Inventori/ <i>Changes in Inventories</i>	-1 239,40
Net Ekspor Barang dan Jasa / <i>Net Exports of Goods and Services</i>	1 062 220,24
Produk Domestik Regional Bruto/ <i>Gross Regional Domestic Product</i>	11 198 937,20

Sumber/Source : BPS Kab, Lima Puluh Kota/BPS - *Statistic of Lima Puluh Kota Regency*

*) Angka Sementara / *Provisional Figures*

**) Angka Sangat Sementara / *Very Provisional Figures*

Tabel 11.9 **Distribusi Persentase Produk Domestik Regional Bruto Atas Dasar Harga Berlaku Menurut Pengeluaran di Kabupaten Lima Puluh Kota, 2015 - 2019**
Percentage Distribution of Gross Regional Domestic Product at Current Prices by Expenditure in Lima Puluh Kota Regency, 2015 - 2019

Jenis Pengeluaran/ <i>Type Of Expenditure</i>	2015
(1)	(2)
Pengeluaran Konsumsi Rumah Tangga/ <i>Households Consumption Expenditure</i>	54,82
Pengeluaran Konsumsi LNPR/ <i>NPISHs Consumption Expenditure</i>	1,07
Pengeluaran Konsumsi Pemerintah/ <i>Government Consumption Expenditure</i>	10,33
Pembentukan Modal Tetap Bruto/ <i>Gross Fixed Capital Formation</i>	31,06
Perubahan Inventori/ <i>Changes in Inventories</i>	-
Net Ekspor Barang dan Jasa / <i>Net Exports of Goods and Services</i>	2,72
Produk Domestik Regional Bruto/<i>Gross Regional Domestic Product</i>	100,00

Bersambung/ *To Be Continued*

Lanjutan Tabel/*Continued Table* 11.9

Jenis Pengeluaran/ Type Of Expenditure	2016
(1)	(2)
Pengeluaran Konsumsi Rumah Tangga/ <i>Households Consumption Expenditure</i>	54,01
Pengeluaran Konsumsi LNPRT/ <i>NPISHs Consumption Expenditure</i>	1,07
Pengeluaran Konsumsi Pemerintah/ <i>Government Consumption Expenditure</i>	10,03
Pembentukan Modal Tetap Bruto/ <i>Gross Fixed Capital Formation</i>	30,93
Perubahan Inventori/ <i>Changes in Inventories</i>	0,21
Net Ekspor Barang dan Jasa / <i>Net Exports of Goods and Services</i>	3,74
Produk Domestik Regional Bruto/ <i>Gross Regional Domestic Product</i>	100,00

Bersambung/ *To Be Continued*

Lanjutan Tabel/*Continued Table* 11.9

Jenis Pengeluaran/ Type Of Expenditure	2017
(1)	(3)
Pengeluaran Konsumsi Rumah Tangga/ <i>Households Consumption Expenditure</i>	54,27
Pengeluaran Konsumsi LNPRT/ <i>NPISHs Consumption Expenditure</i>	1,03
Pengeluaran Konsumsi Pemerintah/ <i>Government Consumption Expenditure</i>	9,60
Pembentukan Modal Tetap Bruto/ <i>Gross Fixed Capital Formation</i>	30,85
Perubahan Inventori/ <i>Changes in Inventories</i>	-
Net Ekspor Barang dan Jasa/ <i>Net Exports of Goods and Services</i>	4,24
Produk Domestik Regional Bruto/ <i>Gross Regional Domestic Product</i>	100,00

Bersambung/ *To Be Continued*

Lanjutan Tabel/*Continued Table* 11.9

Jenis Pengeluaran/ <i>Type Of Expenditure</i>	2018*
(1)	(4)
Pengeluaran Konsumsi Rumah Tangga/ <i>Households Consumption Expenditure</i>	54,91
Pengeluaran Konsumsi LNPR/ <i>NPISHs Consumption Expenditure</i>	1,04
Pengeluaran Konsumsi Pemerintah/ <i>Government Consumption Expenditure</i>	9,63
Pembentukan Modal Tetap Bruto/ <i>Gross Fixed Capital Formation</i>	30,77
Perubahan Inventori/ <i>Changes in Inventories</i>	0,01
Net Ekspor Barang dan Jasa / <i>Net Exports of Goods and Services</i>	3,64
Produk Domestik Regional Bruto/ <i>Gross Regional Domestic Product</i>	100,00

Bersambung/ *To Be Continued*

Lanjutan Tabel/*Continued Table* 11.9

Jenis Pengeluaran/ Type Of Expenditure	2019**
(1)	(5)
Pengeluaran Konsumsi Rumah Tangga/ <i>Households Consumption Expenditure</i>	55,65
Pengeluaran Konsumsi LNPRT/ <i>NPISHs Consumption Expenditure</i>	1,13
Pengeluaran Konsumsi Pemerintah/ <i>Government Consumption Expenditure</i>	9,80
Pembentukan Modal Tetap Bruto/ <i>Gross Fixed Capital Formation</i>	31,02
Perubahan Inventori/ <i>Changes in Inventories</i>	(0,01)
Net Ekspor Barang dan Jasa/ <i>Net Exports of Goods and Services</i>	2,41
Produk Domestik Regional Bruto/ <i>Gross Regional Domestic Product</i>	100,00

Sumber/Source : BPS Kab, Lima Puluh Kota/ *BPS - Statistic of Lima Puluh Kota Regency*

*) Angka Sementara / *Provisional Figures*

**) Angka Sangat Sementara / *Very Provisional Figures*

Tabel 11.10 Laju Pertumbuhan Produk Domestik Regional Bruto Atas Dasar Harga Konstan 2010 Menurut Pengeluaran di Kabupaten Lima Puluh Kota, 2015 - 2019
Table *Growth rate of Gross Regional Domestic Product at 2010 Constant Prices by Expenditure in Lima Puluh Kota Regency, 2015 - 2019*

Jenis Pengeluaran/ <i>Type Of Expenditure</i>	2015
(1)	(2)
Pengeluaran Konsumsi Rumah Tangga/ <i>Households Consumption Expenditure</i>	4,45
Pengeluaran Konsumsi LNPRT/ <i>NPISHs Consumption Expenditure</i>	3,64
Pengeluaran Konsumsi Pemerintah/ <i>Government Consumption Expenditure</i>	10,43
Pembentukan Modal Tetap Bruto/ <i>Gross Fixed Capital Formation</i>	4,54
Perubahan Inventori/ <i>Changes in Inventories</i>	-
Net Ekspor Barang dan Jasa / <i>Net Exports of Goods and Services</i>	-
Produk Domestik Regional Bruto/ <i>Gross Regional Domestic Product</i>	5,61

Bersambung/ *To Be Continued*

Lanjutan Tabel/*Continued Table* 11. 10

Jenis Pengeluaran/ Type Of Expenditure		2016
(1)	(2)	
Pengeluaran Konsumsi Rumah Tangga/ <i>Households Consumption Expenditure</i>		4,61
Pengeluaran Konsumsi LNPRT/ <i>NPISHs Consumption Expenditure</i>		4,58
Pengeluaran Konsumsi Pemerintah/ <i>Government Consumption Expenditure</i>		0,68
Pembentukan Modal Tetap Bruto/ <i>Gross Fixed Capital Formation</i>		6,55
Perubahan Inventori/ <i>Changes in Inventories</i>		-
Net Ekspor Barang dan Jasa / <i>Net Exports of Goods and Services</i>		-
Produk Domestik Regional Bruto/ <i>Gross Regional Domestic Product</i>		5,32

Bersambung/ *To Be Continued*

Lanjutan Tabel/*Continued Table* 11. 10

Jenis Pengeluaran/ <i>Type Of Expenditure</i>	2017
(1)	(3)
Pengeluaran Konsumsi Rumah Tangga/ <i>Households Consumption Expenditure</i>	5,46
Pengeluaran Konsumsi LNPRT/ <i>NPISHs Consumption Expenditure</i>	4,09
Pengeluaran Konsumsi Pemerintah/ <i>Government Consumption Expenditure</i>	-1,20
Pembentukan Modal Tetap Bruto/ <i>Gross Fixed Capital Formation</i>	4,37
Perubahan Inventori/ <i>Changes in Inventories</i>	-
Net Ekspor Barang dan Jasa/ <i>Net Exports of Goods and Services</i>	-
Produk Domestik Regional Bruto/<i>Gross Regional Domestic Product</i>	5,33

Bersambung/*To Be Continued*

Lanjutan Tabel/*Continued Table* 11. 10

Jenis Pengeluaran/ <i>Type Of Expenditure</i>	2018*
(1)	(4)
Pengeluaran Konsumsi Rumah Tangga/ <i>Households Consumption Expenditure</i>	5,15
Pengeluaran Konsumsi LNPRT/ <i>NPISHs Consumption Expenditure</i>	6,62
Pengeluaran Konsumsi Pemerintah/ <i>Government Consumption Expenditure</i>	4,74
Pembentukan Modal Tetap Bruto/ <i>Gross Fixed Capital Formation</i>	3,81
Perubahan Inventori/ <i>Changes in Inventories</i>	-
Net Ekspor Barang dan Jasa/ <i>Net Exports of Goods and Services</i>	-
Produk Domestik Regional Bruto/ <i>Gross Regional Domestic Product</i>	5,26

Bersambung/ *To Be Continued*

Lanjutan Tabel/*Continued Table* 11. 10

Jenis Pengeluaran/ Type Of Expenditure	2019**
(1)	(5)
Pengeluaran Konsumsi Rumah Tangga/ <i>Households Consumption Expenditure</i>	4,63
Pengeluaran Konsumsi LNPRT/ <i>NPISHs Consumption Expenditure</i>	12,96
Pengeluaran Konsumsi Pemerintah/ <i>Government Consumption Expenditure</i>	5,23
Pembentukan Modal Tetap Bruto/ <i>Gross Fixed Capital Formation</i>	4,71
Perubahan Inventori/ <i>Changes in Inventories</i>	-
Net Ekspor Barang dan Jasa / <i>Net Exports of Goods and Services</i>	-
Produk Domestik Regional Bruto/ <i>Gross Regional Domestic Product</i>	5,10

Sumber/Source : BPS Kab, Lima Puluh Kota/BPS - *Statistic of Lima Puluh Kota Regency*

*) Angka Sementara / *Provisional Figures*

**) Angka Sangat Sementara / *Very Provisional Figures*

JUMLAH DAN PERSENTASE PENDUDUK MISKIN
TERBANYAK DAN SEDIKIT DI PROVINSI SUMATERA BARAT 2020

KOTA PADANG
42,17

Ribu Jiwa

JUMLAH PENDUDUK
MISKIN
Number of poor

KOTA
SAWAHLUNTO
1,36



PERSENTASE PENDUDUK
MISKIN
Percentage of poor
people

KEPULAUAN
MENTAWAI
14,35

Persen

KOTA
SAWAHLUNTO
2,16



JUMLAH PENDUDUK
PROVINSI SUMATERA BARAT
total population of the province
of Sumatera barat



JUMLAH PENDUDUK
TERBANYAK ADA DI **KOTA PADANG**
SEBANYAK **909,04** Ribu Jiwa

*the largest population is in the
city of Padang as many as 909,04 thousand people*

JUMLAH PENDUDUK PALING
SEDIKIT ADA DI **KOTA PADANG PANJANG**
SEBANYAK **56,31** Ribu Jiwa

*the smallest population is in the
city of Padang Panjang as many as 56,31
thousand people*

PENJELASAN TEKNIS

1. Sumber utama data kependudukan adalah sensus penduduk yang dilaksanakan setiap sepuluh tahun sekali. Sensus penduduk telah dilaksanakan sebanyak enam kali sejak Indonesia merdeka, yaitu tahun 1961, 1971, 1980, 1990, 2000, dan 2010.
2. Penduduk miskin adalah penduduk yang memiliki rata-rata pengeluaran per kapita per bulan di bawah Garis Kemiskinan.
3. Indeks Pembangunan Manusia (IPM) adalah ukuran ringkas rata-rata capaian/keberhasilan dimensi utama pembangunan manusia, yaitu: umur panjang dan hidup sehat, mempunyai pengetahuan, dan memiliki standar hidup yang layak.
4. Angkatan kerja adalah penduduk usia kerja (15 tahun ke atas) yang bekerja, punya pekerjaan namun sementara tidak bekerja, dan pengangguran.
5. Bekerja adalah kegiatan ekonomi yang dilakukan oleh seseorang dengan maksud memperoleh atau membantu memperoleh pendapatan atau keuntungan dan lamanya bekerja paling sedikit 1 jam secara terus menerus dalam seminggu yang lalu (termasuk pekerja keluarga tanpa upah yang membantu dalam suatu usaha/ kegiatan ekonomi).
6. TPT (Tingkat Pengangguran Terbuka) adalah persentase jumlah pengangguran terhadap jumlah angkatan kerja.
7. Penduduk miskin adalah penduduk yang memiliki rata-rata pengeluaran per kapita per bulan di bawah Garis Kemiskinan.
8. Garis Kemiskinan Makanan (GKM) merupakan nilai pengeluaran kebutuhan minimum makanan yang disetarakan dengan 2.100 kkalori per

TECHNICAL NOTES

1. *The main source of demographic data is population census, which is conducted every ten years. Population Census has been conducted six times since Indonesia's independence: 1961, 1971, 1980, 1990, 2000, and 2010.*
2. *A person whose expenditure per capita per month is below the poverty line is considered to be poor.*
3. *The Human Development Index (HDI) is a summary measure of average achievement in key dimensions of human development: a long and healthy life, being knowledgeable, and have a decent standard of living.*
4. *Labor force or economically active are persons of 15 years and over, who in the previous week were working, temporarily absent from work but having jobs, and unemployment.*
5. *Working is economic activity conducted by a person and intended to earn income by doing work or helping to do work at least one hour continuously during the reference week (including unpaid family worker/s for any economic activity).*
6. *TPT (Open Unemployment Rate) is the percentage of the number of unemployed to the total labor force.*
7. *A person whose expenditure per capita per month is below the poverty line is considered to be poor.*
8. *The Food Poverty Line refers to the daily minimum requirement of 2,100 kcal per capita per day. The Non-Food Poverty Line refers to the minimum requirement*

REGIONAL COMPARISON

kapita per hari. Garis Kemiskinan Non-Makanan (GKNM) adalah kebutuhan minimum untuk perumahan, sandang, pendidikan, kesehatan, dan kebutuhan dasar lainnya.

for household necessities for clothing, education, health, and other basic individual needs.

<https://limapuluhkotakab.bps.go.id>

ULASAN**DESCRIPTION****Perbandingan Wilayah**

Provinsi Sumatera Barat sebagai bagian dari NKRI mempunyai luas wilayah sekitar 2,20 % dari luas Indonesia. Provinsi Sumatera Barat memiliki 19 Kabupaten/Kota, salah satunya adalah Kabupaten Lima Puluh Kota. Kabupaten Lima Puluh Kota dengan luas wilayah sebesar 3.354,30 km² memiliki 13 kecamatan, 79 nagari dan 429 jorong.

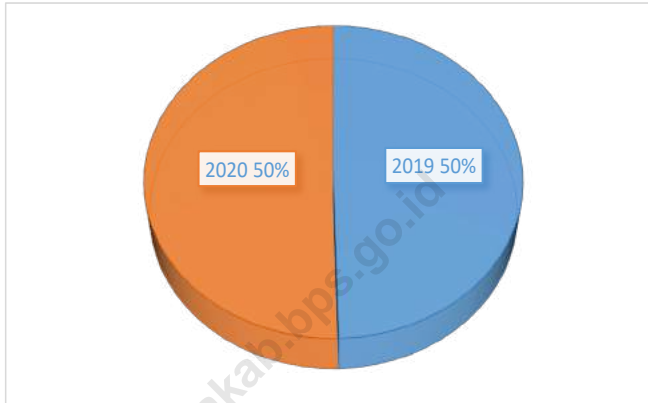
Jumlah penduduk miskin di Provinsi Sumatera Barat berkurang dibandingkan dengan Tahun 2019. Begitupun di Kabupaten Lima Puluh Kota, jumlah penduduk miskin juga mengalami penurunan, yakni sebesar 26.64 ribu jiwa Tahun 2019 menjadi 26.43 ribu jiwa di Tahun 2020.

Regional Comparison

Sumatera Barat Province as a part of NKRI has a total area approximately 2,20 % of the total area of Indonesia. Sumatera Barat Provinces has 19 Regency/Municipality, Lima Puluh Kota Regency as one of that developer. Lima Puluh Kota Regency with a total area of 3,354.30 km² has 13 subdistrict, 79 villages and 429 subvillages.

The number of poor people in West Sumatra Province has decreased compared to 2019. Likewise in Lima Puluh Kota District, the number of poor people also decreased, amounting to 26.64 thousand people in 2019 to 26.43 thousand people in 2020.

Gambar 12.1 **Persentase Jumlah Penduduk Menurut Kabupaten/Kota di Provinsi Sumatera Barat (Ribu Jiwa), 2019 - 2020**
Percentage Population by Regency/Municipality in Sumatera Barat Province (Thousand People), 2019 - 2020

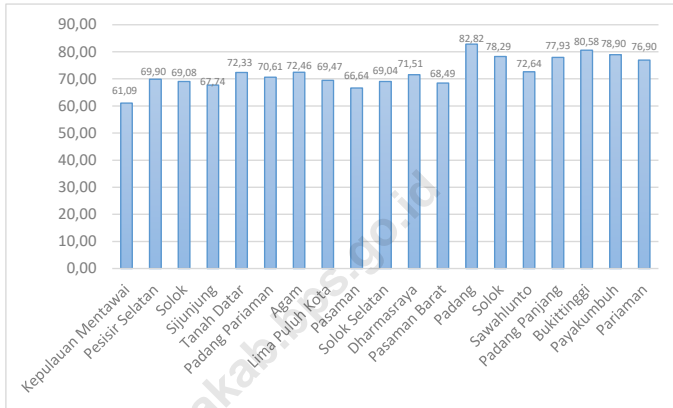


Sumber/Source: Badan Pusat Statistik Provinsi Sumatera Barat/
BPS-Statistics of Sumatera Barat Province

<https://limapuluhkotakah.bps-go.id>

Gambar 12.2
Figures

Indeks Pembangunan Manusia Menurut Kabupaten/Kota di Sumatera Barat, 2020
Human Development Index by Regency/Municipality in Sumatera Barat Province, 2020



Sumber/Source: Badan Pusat Statistik Provinsi Sumatera Barat/
BPS-Statistics of Sumatera Barat Province

Tabel 12.1 Jumlah Penduduk Menurut Kabupaten/Kota di Provinsi Sumatera Barat (Ribuan Jiwa), 2016 - 2020
Table Population by Regency/Municipality in Sumatera Barat Province (Thousand People), 2016 - 2020

Kab / Kota Regency / Municipality	2016	2017	2018	2019	2020
(1)	(2)	(3)	(4)	(5)	(6)
<i>Kabupaten / Regency</i>					
1. Kep. Mentawai	86,98	88,69	90,37	92,02	87,62
2. Pesisir Selatan	453,82	457,29	460,72	463,92	504,42
3. Solok	366,21	368,69	371,11	373,41	391,50
4. Sijunjung	226,30	230,10	233,81	237,38	235,05
5. Tanah Datar	345,71	346,58	347,41	348,22	371,70
6. Padang Pariaman	408,61	411,00	413,27	415,61	430,63
7. Agam	480,72	484,29	487,91	491,28	529,14
8. Lima Puluh Kota	372,57	376,07	379,51	382,82	383,53
9. Pasaman	272,80	275,73	278,48	281,21	299,85
10. Solok Selatan	162,72	165,60	168,41	171,08	182,03
11. Dharmasraya	229,31	235,48	241,57	247,58	228,59
12. Pasaman Barat	418,79	427,30	435,61	443,72	431,67
<i>Kota / Municipality</i>					
13. Padang	914,97	927,01	939,11	950,87	909,04
14. Solok	67,31	68,60	69,78	71,01	73,44
15. Sawahlunto	60,78	61,40	61,90	62,52	65,14
16. Padang Panjang	51,71	52,42	52,99	53,69	56,31
17. Bukittinggi	124,72	126,80	128,78	130,77	121,03
18. Payakumbuh	129,81	131,82	133,70	135,57	139,58
19. Pariaman	85,69	86,62	87,63	88,50	94,22
Sumatera Barat	5 259,53	5 321,49	5 382,08	5 441,20	5 534,47

Sumber/Source: Badan Pusat Statistik Provinsi Sumatera Barat/
 BPS-Statistics of Sumatera Barat Province

Tabel 12.2 Jumlah Penduduk Miskin Menurut Kabupaten/Kota di Provinsi Sumatera Barat (Ribu jiwa), 2016-2020
Table Number of Poor People by Regency/Municipality in Sumatera Barat Province (Thousand People), 2016-2020

Kab /Kota Regency / Municipality	2016	2017	2018	2019	2020
(1)	(2)	(3)	(4)	(5)	(6)
Kabupaten / Regency					
1. Kep. Mentawai	13,09	12,95	12,99	13,22	13,37
2. Pesisir Selatan	35,86	35,53	34,92	36,51	35,46
3. Solok	34,06	33,33	32,89	29,74	29,28
4. Sijunjung	17,12	16,83	16,55	16,65	16,28
5. Tanah Datar	19,63	19,27	18,48	16,20	15,34
6. Padang Pariaman	36,34	34,70	33,20	29,48	28,98
7. Agam	37,55	36,57	32,92	33,10	33,31
8. Lima Puluh Kota	28,57	26,93	26,47	26,64	26,43
9. Pasaman	20,83	20,38	20,31	20,22	20,29
10. Solok Selatan	11,91	11,89	11,85	12,49	12,39
11. Dharmasraya	16,24	15,63	15,42	15,49	15,70
12. Pasaman Barat	30,76	30,84	31,83	31,53	31,64
Kota / Municipality					
13. Padang	42,56	43,75	44,04	42,44	42,17
14. Solok	2,59	2,50	2,29	2,29	1,99
15. Sawahlunto	1,34	1,23	1,48	1,35	1,36
16. Padang Panjang	3,47	3,22	3,11	3,00	2,84
17. Bukittinggi	6,81	6,75	6,32	6,00	6,01
18. Payakumbuh	8,35	7,72	7,69	7,68	7,74
19. Pariaman	4,47	4,49	4,40	4,20	3,66
Sumatera Barat	371,55	364,51	357,16	348,23	344,24

Sumber/Source: Badan Pusat Statistik Provinsi Sumatera Barat/
 BPS-Statistics of Sumatera Barat Province

Tabel 12.3 Produk Domestik Regional Bruto Atas Dasar Harga Berlaku Menurut Kabupaten/Kota di Provinsi Sumatera Barat (Juta Rupiah), 2016 - 2020
Table Gross Regional Domestic Product at Current Market Prices by Regency/Municipality in Sumatera Barat Province (Million Rupiahs), 2016 - 2020

Kab/Kota Regency / Municipality	2016	2017	2018	2019*	2020**
(1)	(2)	(3)	(4)	(5)	(6)
Kabupaten / Regency					
1, Kep. Mentawai	3 725 729,38	4 001 871,06	4 252 824,00	4 641 481,07	4 628 648,82
2, Pesisir Selatan	11 271 401,88	12 069 519,39	13 045 984,65	14 035 655,39	13 995 043,66
3, Solok	11 053 489,50	11 783 867,88	12 653 858,53	13 578 369,12	13 511 124,12
4, Sijunjung	7 439 227,39	7 927 672,63	8 489 458,37	9 128 909,63	9 122 052,36
5, Tanah Datar	10 734 514,88	11 428 081,54	12 202 819,78	13 086 687,01	13 027 340,94
6, Padang Pariaman	17 532 873,46	19 038 379,57	20 438 318,45	21 252 415,30	17 940 595,54
7, Agam	16 693 045,25	17 834 986,34	19 145 918,50	20 537 075,21	20 371 334,30
8, Lima Puluh Kota	12 677 544,49	13 531 194,73	14 525 483,21	15 613 495,46	15 543 057,18
9, Pasaman	7 335 785,21	7 801 982,13	8 318 765,11	8 902 839,00	8 891 361,50
10, Solok Selatan	4 598 219,45	4 893 871,26	5 214 850,48	5 571 732,28	5 525 607,31
11, Dharmasraya	8 437 660,72	9 054 276,65	9 697 640,71	10 344 514,24	10 219 690,77
12, Pasaman Barat	12 794 249,97	13 699 696,35	14 603 178,20	15 390 742,58	15 206 114,66
Kota / Municipality					
13, Padang	49 386 263,76	53 091 095,10	57 506 842,02	62 424 554,79	62 221 857,93
14, Solok	3 241 245,94	3 469 035,58	3 728 256,36	4 047 921,37	4 053 650,72
15, Sawahlunto	2 937 954,38	3 165 214,99	3 404 518,84	3 679 764,93	3 656 585,65
16, Padang Panjang	2 774 050,10	2 974 350,89	3 198 031,98	3 474 765,68	3 486 238,63
17, Bukittinggi	6 783 086,09	7 453 106,84	8 011 062,02	8 695 100,58	8 627 587,69
18, Payakumbuh	5 203 120,37	5 639 684,44	6 134 700,30	6 824 430,16	6 878 522,55
19, Pariaman	4 036 741,93	4 309 010,19	4 615 745,62	5 005 431,66	4 994 102,11
Sumatera Barat	196 099 176,57	213 893 468,18	230 367 222,04	245 982 643,67	242 118 758,01

Catatan/Note:

* Angka Sementara/Temporary Figures

** Angka Sangat Sementara/Very Temporary Figures

Sumber/Source: Badan Pusat Statistik Provinsi Sumatera Barat/
BPS-Statistics of Sumatera Barat Province

Tabel 12.4 Produk Domestik Regional Bruto Atas Dasar Harga Konstan Menurut Kabupaten/Kota di Provinsi Sumatera Barat (Juta Rupiah), 2016- 2020
Gross Regional Domestic Product at Constant Market Prices by Regency/Municipality in Sumatera Barat Province (Million Rupiahs), 2016-2020

Kab /Kota Regency / Municipality	2016	2017	2018	2019*	2020**
(1)	(2)	(3)	(4)	(5)	(6)
Kabupaten / Regency					
1. Kep. Mentawai	2 608 127,05	2 741 550,40	2 875 664,08	3 011 724,37	2 956 007,63
2. Pesisir Selatan	8 232 592,61	8 678 053,24	9 139 972,32	9 576 666,52	9 470 783,59
3. Solok	8 511 654,80	8 964 874,30	9 430 224,93	9 905 142,37	9 794 236,02
4. Sijunjung	5 829 043,58	6 135 755,76	6 446 992,48	6 756 480,67	6 682 460,20
5. Tanah Datar	8 355 071,58	8 782 098,09	9 225 368,53	9 684 476,43	9 575 503,02
6. Padang Pariaman	11 697 039,96	12 350 186,95	13 021 887,79	13 334 921,66	11 938 475,18
7. Agam	12 567 018,08	13 249 246,53	13 942 516,42	14 608 895,90	14 407 138,02
8. Lima Puluh Kota	9 611 264,54	10 123 647,61	10 653 261,47	11 192 425,99	11 062 311,08
9. Pasaman	5 342 903,64	5 614 284,67	5 893 340,23	6 176 328,21	6 122 756,76
10. Solok Selatan	3 435 698,41	3 612 641,03	3 793 185,19	3 977 409,14	3 928 031,94
11. Dharmasraya	6 490 285,83	6 843 182,09	7 204 465,92	7 560 324,96	7 454 968,15
12. Pasaman Barat	9 857 619,49	10 384 391,53	10 925 625,62	11 411 833,24	11 259 452,26
Kota / Municipality					
13. Padang	37 350 197,47	39 675 728,60	42 081 536,73	44 459 301,23	43 631 433,48
14. Solok	2 440 126,88	2 580 783,66	2 726 707,11	2 876 462,68	2 835 750,79
15. Sawahlunto	2 380 518,78	2 517 150,16	2 655 619,77	2 796 538,21	2 760 934,37
16. Padang Panjang	2 186 011,56	2 312 713,05	2 444 773,80	2 580 605,64	2 543 404,42
17. Bukittinggi	5 168 975,87	5 483 398,44	5 812 391,14	6 152 082,50	6 045 093,28
18. Payakumbuh	3 767 272,54	3 997 854,36	4 238 662,76	4 488 204,49	4 413 625,08
19. Pariaman	3 062 313,74	3 234 234,59	3 411 294,75	3 592 022,56	3 544 659,91
Sumatera Barat	148 134 243,89	155 984 364,13	163 996 189,04	172 213 791,39	169 458 114,32

Catatan/Note:

* Angka Sementara/Temporary Figures

** Angka Sangat Sementara/Very Temporary Figures

Sumber/Source: Badan Pusat Statistik Provinsi Sumatera Barat/
 BPS-Statistics of Sumatera Barat Province

Tabel 12.5 Produk Domestik Regional Bruto Per Kapita Atas Dasar Harga Berlaku Menurut Kabupaten/Kota di Provinsi Sumatera Barat (Juta Rupiah/Jiwa), 2016-2020
Table *Gross Regional Domestic Product Per Capita at Current Market Prices by Regency/Municipality in Sumatera Barat Province (Million Rupiahs/person), 2016-2020*

Kab /Kota Regency / Municipality	2016	2017	2018	2019*	2020**
(1)	(2)	(3)	(4)	(5)	(6)
Kabupaten / Regency					
1. Kep. Mentawai	42,83	45,12	47,06	50,44	52,82
2. Pesisir Selatan	24,84	26,39	28,32	30,25	27,74
3. Solok	30,18	31,96	34,10	36,36	34,51
4. Sijunjung	32,87	34,45	36,31	38,46	38,81
5. Tanah Datar	31,05	32,97	35,13	37,58	35,05
6. Padang Pariaman	42,91	46,32	49,45	51,14	41,66
7. Agam	34,72	36,83	39,24	41,80	38,50
8. Lima Puluh Kota	34,03	35,98	38,27	40,79	40,53
9. Pasaman	26,89	28,30	29,87	31,66	29,65
10. Solok Selatan	28,26	29,55	30,97	32,57	30,36
11. Dharmasraya	36,80	38,45	40,14	41,78	44,71
12. Pasaman Barat	30,55	32,06	33,52	34,69	35,23
Kota / Municipality					
13. Padang	53,98	57,27	61,24	65,65	68,45
14. Solok	48,16	50,57	53,43	57,00	55,20
15. Sawahlunto	48,34	51,55	55,00	58,85	56,14
16. Padang Panjang	53,64	56,74	60,35	64,72	61,91
17. Bukittinggi	54,39	58,78	62,21	66,49	71,29
18. Payakumbuh	40,08	42,78	45,88	50,34	49,28
19. Pariaman	47,11	49,75	52,68	56,56	53,00
Sumatera Barat	37,28	40,19	42,80	45,21	43,75

Catatan/Note:

* Angka Sementara/Temporary Figures

** Angka Sangat Sementara/Very Temporary Figures

Sumber/Source: Badan Pusat Statistik Provinsi Sumatera Barat/
BPS-Statistics of Sumatera Barat Province

Tabel 12.6 Produk Domestik Regional Bruto Per Kapita Atas Dasar Harga Konstan Harga Berlaku Menurut Kabupaten/Kota di Provinsi Sumatera Barat (Juta Rupiah/Jiwa), 2016- 2020
Table Gross Regional Domestic Product Per Capita at Constant Market Prices by Regency/Municipality in Sumatera Barat Province (Million Rupiahs/person), 2016-2020

Kab /Kota Regency / Municipality	2016	2017	2018	2019*	2020**
(1)	(2)	(3)	(4)	(5)	(6)
Kabupaten / Regency					
1. Kep. Mentawai	2 608 127,05	2 741 550,40	2 875 664,08	3 011 724,37	2 956 007,63
2. Pesisir Selatan	8 232 592,61	8 678 053,24	9 139 972,32	9 576 666,52	9 470 783,59
3. Solok	8 511 654,80	8 964 874,30	9 430 224,93	9 905 142,37	9 794 236,02
4. Sijunjung	5 829 043,58	6 135 755,76	6 446 992,48	6 756 480,67	6 682 460,20
5. Tanah Datar	8 355 071,58	8 782 098,09	9 225 368,53	9 684 476,43	9 575 503,02
6. Padang Pariaman	11 697 039,96	12 350 186,95	13 021 887,79	13 334 921,66	11 938 475,18
7. Agam	12 567 018,08	13 249 246,53	13 942 516,42	14 608 895,90	14 407 138,02
8. Lima Puluh Kota	9 611 264,54	10 123 647,61	10 653 261,47	11 192 425,99	11 062 311,08
9. Pasaman	5 342 903,64	5 614 284,67	5 893 340,23	6 176 328,21	6 122 756,76
10. Solok Selatan	3 435 698,41	3 612 641,03	3 793 185,19	3 977 409,14	3 928 031,94
11. Dharmasraya	6 490 285,83	6 843 182,09	7 204 465,92	7 560 324,96	7 454 968,15
12. Pasaman Barat	9 857 619,49	10 384 391,53	10 925 625,62	11 411 833,24	11 259 452,26
Kota / Municipality					
13. Padang	37 350 197,47	39 675 728,60	42 081 536,73	44 459 301,23	43 631 433,48
14. Solok	2 440 126,88	2 580 783,66	2 726 707,11	2 876 462,68	2 835 750,79
15. Sawahlunto	2 380 518,78	2 517 150,16	2 655 619,77	2 796 538,21	2 760 934,37
16. Padang Panjang	2 186 011,56	2 312 713,05	2 444 773,80	2 580 605,64	2 543 404,42
17. Bukittinggi	5 168 975,87	5 483 398,44	5 812 391,14	6 152 082,50	6 045 093,28
18. Payakumbuh	3 767 272,54	3 997 854,36	4 238 662,76	4 488 204,49	4 413 625,08
19. Pariaman	3 062 313,74	3 234 234,59	3 411 294,75	3 592 022,56	3 544 659,91
Sumatera Barat	148 134 243,89	155 984 364,13	163 996 189,04	172 213 791,39	169 458 114,32

Catatan/Note:

* Angka Sementara/Temporary Figures

** Angka Sangat Sementara/Very Temporary Figures

Sumber/Source: Badan Pusat Statistik Provinsi Sumatera Barat/
BPS-Statistics of Sumatera Barat Province

Tabel 12.7 **Persentase Kontribusi Terhadap Jumlah Produk Domestik Regional Bruto Menurut Kabupaten/Kota di Provinsi Sumatera Barat, 2016- 2020**
Table **Contribution Percentage to Total Gross Regional Domestic Product by Regency/Municipality in Sumatera Barat Province, 2016-2020**

Kab /Kota Regency / Municipality	2016	2017	2018	2019*	2020**
(1)	(2)	(3)	(4)	(5)	(6)
Kabupaten / Regency					
1. Kep. Mentawai	1,88	1,88	1,86	1,88	1,91
2. Pesisir Selatan	5,67	5,66	5,69	5,70	5,79
3. Solok	5,56	5,53	5,52	5,51	5,59
4. Sijunjung	3,74	3,72	3,70	3,71	3,77
5. Tanah Datar	5,40	5,36	5,32	5,31	5,39
6. Padang Pariaman	8,83	8,93	8,92	8,63	7,42
7. Agam	8,40	8,37	8,35	8,34	8,42
8. Lima Puluh Kota	6,38	6,35	6,34	6,34	6,43
9. Pasaman	3,69	3,66	3,63	3,62	3,68
10. Solok Selatan	2,31	2,30	2,28	2,26	2,28
11. Dharmasraya	4,25	4,25	4,23	4,20	4,22
12. Pasaman Barat	6,44	6,43	6,37	6,25	6,29
Kota / Municipality					
13. Padang	24,86	24,91	25,09	25,35	25,72
14. Solok	1,63	1,63	1,63	1,64	1,68
15. Sawahlunto	1,48	1,48	1,49	1,49	1,51
16. Padang Panjang	1,40	1,40	1,40	1,41	1,44
17. Bukittinggi	3,41	3,50	3,50	3,53	3,57
18. Payakumbuh	2,62	2,65	2,68	2,77	2,84
19. Pariaman	2,03	2,02	2,01	2,03	2,06
Sumatera Barat	100,00	100,00	100,00	100,00	100,00

Catatan/Note:

* Angka Sementara/Temporary Figures

** Angka Sangat Sementara/Very Temporary Figures

Sumber/Source: Badan Pusat Statistik Provinsi Sumatera Barat/
BPS-Statistics of Sumatera Barat Province

Tabel 12.8 Laju Pertumbuhan Produk Domestik Regional Bruto Menurut Harga Konstan Kabupaten/Kota di Provinsi Sumatera Barat, 2016 - 2020
Table Growth Rate of Gross Regional Domestic Product at Constant Price by Regency/Municipality in Sumatera Barat Province, 2016 - 2020

Kab /Kota Regency / Municipality	2016	2017	2018	2019*	2020**
(1)	(2)	(3)	(4)	(5)	(6)
Kabupaten / Regency					
1. Kep. Mentawai	5,02	5,12	4,89	4,73	(1,85)
2. Pesisir Selatan	5,33	5,41	5,32	4,78	(1,11)
3. Solok	5,31	5,32	5,19	5,04	(1,12)
4. Sijunjung	5,26	5,26	5,07	4,80	(1,10)
5. Tanah Datar	5,03	5,11	5,05	4,98	(1,13)
6. Padang Pariaman	5,52	5,58	5,44	2,40	(10,47)
7. Agam	5,51	5,43	5,23	4,78	(1,38)
8. Lima Puluh Kota	5,32	5,33	5,23	5,06	(1,16)
9. Pasaman	5,07	5,08	4,97	4,80	(0,87)
10. Solok Selatan	5,14	5,15	5,00	4,86	(1,24)
11. Dharmasraya	5,42	5,44	5,28	4,94	(1,39)
12. Pasaman Barat	5,34	5,34	5,21	4,45	(1,34)
Kota / Municipality					
13. Padang	6,17	6,23	6,06	5,65	(1,86)
14. Solok	5,76	5,76	5,65	5,49	(1,42)
15. Sawahlunto	5,72	5,74	5,50	5,31	(1,27)
16. Padang Panjang	5,80	5,80	5,71	5,56	(1,44)
17. Bukittinggi	6,05	6,08	6,00	5,84	(1,74)
18. Payakumbuh	6,08	6,12	6,02	5,89	(1,66)
19. Pariaman	5,59	5,61	5,47	5,30	(1,32)
Sumatera Barat	5,27	5,30	5,14	5,01	(1,60)

Catatan/Note:

* Angka Sementara/Temporary Figures

** Angka Sangat Sementara/Very Temporary Figures

Sumber/Source: Badan Pusat Statistik Provinsi Sumatera Barat/
BPS-Statistics of Sumatera Barat Province

Tabel 12.9 Tingkat Pengangguran Terbuka (TPT) Menurut Kabupaten/Kota di Provinsi Sumatera Barat (persen), 2016 - 2020
Table *Open Unemployment Rate Regency/Municipality in Sumatera Barat Province (Percentage), 2016 - 2020*

Kab /Kota Regency / Municipality	2016	2017	2018	2019	2020
(1)	(2)	(3)	(4)	(5)	(6)
Kabupaten / Regency					
1. Kep. Mentawai	-	1,96	2,31	2,92	3,98
2. Pesisir Selatan	-	5,95	6,03	6,02	7,00
3. Solok	-	6,05	6,12	4,72	4,65
4. Sijunjung	-	3,32	3,22	3,64	5,30
5. Tanah Datar	-	3,72	4,01	3,20	4,79
6. Padang Pariaman	-	6,65	7,03	6,08	8,13
7. Agam	-	4,23	4,93	4,78	4,61
8. Lima Puluh Kota	-	2,60	2,73	2,30	3,03
9. Pasaman	-	6,81	6,04	5,28	5,04
10. Solok Selatan	-	5,54	5,84	4,91	5,62
11. Dharmasraya	-	3,69	4,02	5,06	5,31
12. Pasaman Barat	-	3,99	3,36	4,74	4,69
Kota / Municipality					
13. Padang	-	9,44	9,29	8,74	13,64
14. Solok	-	5,88	6,03	7,06	8,35
15. Sawahlunto	-	6,19	5,92	6,84	8,20
16. Padang Panjang	-	5,43	5,35	4,38	7,22
17. Bukittinggi	-	6,94	7,24	6,20	7,51
18. Payakumbuh	-	3,45	3,95	4,13	6,68
19. Pariaman	-	5,97	5,82	5,48	5,73
Sumatera Barat	5,09	5,58	5,66	5,38	6,88

Sumber/Source: Badan Pusat Statistik Provinsi Sumatera Barat/
 BPS-Statistics of Sumatera Barat Province

Tabel 12.10 Indeks Pembangunan Manusia (IPM) Menurut Kabupaten/Kota di Provinsi Sumatera Barat, 2016 - 2020
Table Human Development Index by Regency/Municipality in Sumatera Barat Province, 2016 - 2020

Kab/Kota Regency/Municipality	2016	2017	2018	2019	2020
(1)	(2)	(3)	(4)	(5)	(6)
Kabupaten / Regency					
1. Kep. Mentawai	58,27	59,25	60,28	61,26	61,09
2. Pesisir Selatan	68,39	68,74	69,40	70,08	69,90
3. Solok	67,67	67,86	68,60	69,08	69,08
4. Sijunjung	66,01	66,60	66,97	67,66	67,74
5. Tanah Datar	70,11	70,37	71,25	72,14	72,33
6. Padang Pariaman	68,44	68,90	69,71	70,59	70,61
7. Agam	70,36	71,10	71,70	72,37	72,46
8. Lima Puluh Kota	68,37	68,69	69,17	69,67	69,47
9. Pasaman	64,57	64,94	65,60	66,46	66,64
10. Solok Selatan	67,47	67,81	68,45	68,94	69,04
11. Dharmasraya	70,25	70,40	70,86	71,52	71,51
12. Pasaman Barat	66,03	66,83	67,43	68,21	68,49
Kota / Municipality					
13. Padang	81,06	81,58	82,25	82,68	82,82
14. Solok	77,07	77,44	77,89	78,38	78,29
15. Sawahlunto	70,67	71,13	71,72	72,39	72,64
16. Padang Panjang	76,50	77,01	77,30	78,00	77,93
17. Bukittinggi	79,11	79,80	80,11	80,71	80,58
18. Payakumbuh	77,56	77,91	78,23	78,95	78,90
19. Pariaman	75,44	75,71	76,26	76,70	76,90
Sumatera Barat	70,73	71,24	71,73	72,39	72,38

Sumber/Source: Badan Pusat Statistik Provinsi Sumatera Barat/
 BPS-Statistics of Sumatera Barat Province

Tabel 12.11 Angka Harapan Hidup (AHH) Menurut Kabupaten/Kota di Provinsi Sumatera Barat, 2016 - 2020
Table Life Expectancy at Birth by Regency/Municipality in Sumatera Barat Province, 2016 - 2020

Kab/Kota Regency / Municipality	2016	2017	2018	2019	2020
(1)	(2)	(3)	(4)	(5)	(6)
Kabupaten / Regency					
1. Kep. Mentawai	64,36	64,37	64,49	64,68	64,73
2. Pesisir Selatan	70,11	70,23	70,45	70,73	70,86
3. Solok	67,50	67,65	67,95	68,34	68,58
4. Sijunjung	65,33	65,44	65,69	66,02	66,21
5. Tanah Datar	68,93	69,11	69,38	69,73	69,94
6. Padang Pariaman	67,80	67,96	68,23	68,58	68,79
7. Agam	71,44	71,57	71,83	72,17	72,37
8. Lima Puluh Kota	69,27	69,31	69,47	69,70	69,79
9. Pasaman	66,40	66,54	66,82	67,18	67,40
10. Solok Selatan	66,78	66,92	67,21	67,58	67,81
11. Dharmasraya	70,30	70,44	70,73	71,10	71,33
12. Pasaman Barat	67,09	67,15	67,37	67,67	67,82
Kota / Municipality					
13. Padang	73,19	73,20	73,35	73,57	73,65
14. Solok	72,83	72,92	73,14	73,45	73,61
15. Sawahlunto	69,33	69,39	69,59	69,87	70,00
16. Padang Panjang	72,45	72,46	72,58	72,77	72,82
17. Bukittinggi	73,60	73,69	73,91	74,22	74,38
18. Payakumbuh	73,03	73,13	73,33	73,61	73,74
19. Pariaman	69,63	69,67	69,87	70,15	70,28
Sumatera Barat	68,73	68,78	69,01	69,31	69,47

Sumber/Source: Badan Pusat Statistik Provinsi Sumatera Barat/
 BPS-Statistics of Sumatera Barat Province

Tabel 12.12 Angka Harapan Lama Sekolah Menurut Kabupaten/Kota di Provinsi Sumatera Barat, 2016 - 2020
Table *Expected Years of Schooling by Regency/Municipality in Sumatera Barat Province, 2016 - 2020*

Kab/Kota Regency/Municipality	2016	2017	2018	2019	2020
(1)	(2)	(3)	(4)	(5)	(6)
Kabupaten / Regency					
1. Kep. Mentawai	11,74	12,07	12,39	12,76	12,82
2. Pesisir Selatan	13,05	13,06	13,30	13,31	13,32
3. Solok	13,00	13,01	13,02	13,03	13,04
4. Sijunjung	12,27	12,34	12,35	12,36	12,37
5. Tanah Datar	13,46	13,59	13,88	14,32	14,33
6. Padang Pariaman	13,55	13,56	13,57	13,62	13,67
7. Agam	13,73	13,94	13,85	13,86	13,87
8. Lima Puluh Kota	13,25	13,26	13,27	13,28	13,29
9. Pasaman	12,71	12,72	12,78	12,79	12,80
10. Solok Selatan	12,51	12,68	12,69	12,70	12,71
11. Dharmasraya	12,39	12,40	12,41	12,42	12,43
12. Pasaman Barat	12,67	13,06	13,22	13,40	13,61
Kota / Municipality					
13. Padang	15,87	16,15	16,50	16,51	16,52
14. Solok	14,28	14,29	14,30	14,31	14,32
15. Sawahlunto	13,05	13,14	13,15	13,16	13,17
16. Padang Panjang	15,02	15,03	15,04	15,05	15,06
17. Bukittinggi	14,93	14,94	14,95	14,96	14,97
18. Payakumbuh	14,22	14,23	14,24	14,25	14,26
19. Pariaman	14,50	14,51	14,52	14,53	14,54
Sumatera Barat	13,79	13,94	13,95	14,01	14,02

Sumber/Source: Badan Pusat Statistik Provinsi Sumatera Barat/
 BPS-Statistics of Sumatera Barat Province

Tabel 12.13 Rata-Rata Lama Sekolah (RLS) Menurut Kabupaten/Kota di Provinsi Sumatera Barat, 2016 - 2020
Table Mean Year of Schooling by Regency/Municipality in Sumatera Barat Province, 2016 - 2020

Kab /Kota Regency / Municipality	2016	2017	2018	2019	2020
(1)	(2)	(3)	(4)	(5)	(6)
Kabupaten / Regency					
1. Kep. Mentawai	6,52	6,69	6,95	7,08	7,09
2. Pesisir Selatan	8,12	8,13	8,14	8,25	8,26
3. Solok	7,58	7,60	7,84	7,85	7,86
4. Sijunjung	7,50	7,72	7,77	8,10	8,11
5. Tanah Datar	8,12	8,14	8,44	8,45	8,61
6. Padang Pariaman	7,00	7,21	7,50	7,86	7,87
7. Agam	8,18	8,39	8,69	8,85	8,96
8. Lima Puluh Kota	7,92	7,96	7,97	7,98	7,99
9. Pasaman	7,64	7,65	7,66	7,86	8,09
10. Solok Selatan	7,99	8,00	8,15	8,16	8,28
11. Dharmasraya	8,23	8,24	8,25	8,46	8,47
12. Pasaman Barat	7,84	7,85	7,86	8,06	8,19
Kota / Municipality					
13. Padang	11,24	11,32	11,33	11,34	11,58
14. Solok	10,79	10,95	11,01	11,02	11,03
15. Sawahlunto	9,92	9,93	9,94	9,97	10,17
16. Padang Panjang	11,42	11,43	11,44	11,45	11,62
17. Bukittinggi	10,98	11,30	11,31	11,32	11,33
18. Payakumbuh	10,30	10,45	10,46	10,72	10,73
19. Pariaman	10,09	10,10	10,36	10,37	10,59
Sumatera Barat	8,59	8,72	8,76	8,92	8,99

Sumber/Source: Badan Pusat Statistik Provinsi Sumatera Barat/
BPS-Statistics of Sumatera Barat Province

Tabel 12.14 Angka Partisipasi Murni (APM) dan Angka Partisipasi Kasar (APK) Menurut Kabupaten/Kota di Provinsi Sumatera Barat, 2020
Table *Pure Participation Rate (APM) and Gross Enrollment Rate (APK) by Regency/Municipality in Sumatera Barat Province, 2020*

Kab/Kota Regency / Municipality	Angka Partisipasi Murni (APM) / Pure Participation Rate		
	Sekolah Dasar Elementary School	SMP Junior High School	SMA Senior High School
(1)	(2)	(3)	(4)
Kabupaten / Regency			
1. Kep. Mentawai	99,61	61,26	41,28
2. Pesisir Selatan	99,43	78,85	75,27
3. Solok	99,15	80,05	56,95
4. Sijunjung	99,69	75,08	60,64
5. Tanah Datar	99,13	76,15	69,31
6. Padang Pariaman	99,36	76,77	71,18
7. Agam	98,22	79,73	68,86
8. Lima Puluh Kota	99,12	80,25	74,55
9. Pasaman	98,95	77,26	54,85
10. Solok Selatan	99,20	76,90	64,30
11. Dharmasraya	99,04	76,76	56,85
12. Pasaman Barat	98,81	81,05	64,83
Kota / Municipality			
13. Padang	97,05	80,87	76,39
14. Solok	99,40	75,71	72,15
15. Sawahlunto	99,41	81,93	70,92
16. Padang Panjang	99,28	78,94	74,80
17. Bukittinggi	99,05	80,60	78,20
18. Payakumbuh	99,67	78,98	71,63
19. Pariaman	99,61	73,18	77,40
Sumatera Barat	98,80	78,41	68,90

Bersambung / To be continued

Lanjutan Tabel/Continued Table 13.14

Kab /Kota Regency / Municipality	Angka Partisipasi Kasar (APK) / Gross Enrollment Rate		
	Sekolah Dasar Elementary School	SMP Junior High School	SMA Senior High School
(1)	(5)	(6)	(7)
Kabupaten / Regency			
1. Kep. Mentawai	115,91	86,54	67,07
2. Pesisir Selatan	111,64	84,78	101,45
3. Solok	108,44	96,61	72,34
4. Sijunjung	110,29	86,71	79,55
5. Tanah Datar	109,03	97,31	85,86
6. Padang Pariaman	109,76	92,08	92,30
7. Agam	107,23	94,42	84,32
8. Lima Puluh Kota	107,16	84,28	92,74
9. Pasaman	110,95	94,31	81,20
10. Solok Selatan	115,50	90,33	79,71
11. Dharmasraya	106,83	93,30	68,58
12. Pasaman Barat	108,46	94,15	85,11
Kota / Municipality			
13. Padang	104,84	97,51	101,71
14. Solok	107,12	89,63	92,65
15. Sawahlunto	107,13	91,47	95,41
16. Padang Panjang	106,37	93,66	108,88
17. Bukittinggi	105,93	88,09	100,20
18. Payakumbuh	110,52	93,74	84,65
19. Pariaman	112,08	80,49	113,54
Sumatera Barat	108,68	92,33	90,01

Sumber/Source: Badan Pusat Statistik Provinsi Sumatera Barat/
BPS-Statistics of Sumatera Barat Province

Tabel 12.15 Angka Partisipasi Sekolah (APS) Menurut Kabupaten/Kota di Provinsi Sumatera Barat (Persentase), 2020
Table School Participation Rate (APS) by Regency/Municipality in Sumatera Barat Province (Percentage), 2020

Kab /Kota Regency / Municipality	Umur 7-12 th Age 7-12 year	Umur 13-15 th Age 13-15 year	Umur 16-18 th Age 16-18 year
(1)	(2)	(3)	(4)
Kabupaten / Regency			
1. Kep. Mentawai	99,61	97,37	74,92
2. Pesisir Selatan	99,72	96,85	81,64
3. Solok	99,95	95,81	79,87
4. Sijunjung	99,99	89,98	71,71
5. Tanah Datar	99,61	97,18	92,87
6. Padang Pariaman	99,84	97,98	85,83
7. Agam	99,73	95,51	83,56
8. Lima Puluh Kota	99,12	96,83	76,25
9. Pasaman	98,95	95,97	74,87
10. Solok Selatan	99,42	97,64	76,50
11. Dharmasraya	99,27	95,85	70,87
12. Pasaman Barat	99,94	97,76	78,41
Kota / Municipality			
13. Padang	99,33	96,79	93,10
14. Solok	99,99	96,96	85,85
15. Sawahlunto	99,58	97,26	82,41
16. Padang Panjang	99,58	97,56	93,79
17. Bukittinggi	99,94	98,36	87,30
18. Payakumbuh	99,99	98,11	86,10
19. Pariaman	99,99	98,32	88,58
Sumatera Barat	99,61	96,60	83,68

Sumber/Source: Badan Pusat Statistik Provinsi Sumatera Barat/
 BPS-Statistics of Sumatera Barat Province

Tabel 12.16 Pengeluaran Per kapita Disesuaikan Penduduk Menurut Kabupaten/Kota di Provinsi Sumatera Barat (ribu Rupiah), 2016 - 2020
Table *Adjusted Expenditure Per Capita by Regency/Municipality in Sumatera Barat Province (thousand Rupiah), 2016 - 2020*

Kab/Kota Regency / Municipality	2016	2017	2018	2019	2020
(1)	(2)	(3)	(4)	(5)	(6)
Kabupaten / Regency					
1. Kep. Mentawai	5 771,00	6 010,00	6 211,00	6 429,00	6 281,00
2. Pesisir Selatan	8 605,00	8 819,00	9 089,00	9 444,00	9 212,00
3. Solok	9 664,00	9 743,00	10 035,00	10 309,00	10 171,00
4. Sijunjung	9 895,00	10 093,00	10 277,00	10 395,00	10 361,00
5. Tanah Datar	10 296,00	10 331,00	10 417,00	10 709,00	10 588,00
6. Padang Pariaman	10 455,00	10 579,00	10 919,00	11 158,00	10 998,00
7. Agam	9 111,00	9 388,00	9 489,00	9 780,00	9 651,00
8. Lima Puluh Kota	8 936,00	9 151,00	9 500,00	9 842,00	9 596,00
9. Pasaman	7 678,00	7 882,00	8 238,00	8 599,00	8 425,00
10. Solok Selatan	9 802,00	9 891,00	10 199,00	10 505,00	10 325,00
11. Dharmasraya	10 781,00	10 851,00	11 189,00	11 431,00	11 273,00
12. Pasaman Barat	8 393,00	8 704,00	8 979,00	9 180,00	9 047,00
Kota / Municipality					
13. Padang	13 721,00	13 957,00	14 312,00	14 728,00	14 481,00
14. Solok	11 519,00	11 673,00	11 968,00	12 337,00	12 117,00
15. Sawahlunto	9 051,00	9 343,00	9 765,00	10 238,00	10 182,00
16. Padang Panjang	9 804,00	10 240,00	10 440,00	11 013,00	10 734,00
17. Bukittinggi	12 475,00	12 816,00	13 035,00	13 586,00	13 282,00
18. Payakumbuh	12 705,00	12 858,00	13 114,00	13 464,00	13 281,00
19. Pariaman	12 141,00	12 425,00	12 611,00	12 958,00	12 796,00
Sumatera Barat	10 126,00	10 306,00	10 638,00	10 925,00	10 733,00

Sumber/Source: Badan Pusat Statistik Provinsi Sumatera Barat/
 BPS-Statistics of Sumatera Barat Province

Tabel 12.17 Rata-Rata Pengeluaran Per Kapita Sebulan Menurut Kelompok Barang dan Kabupaten/Kota di Sumatera Barat (Rupiah), 2019-2020
Table Monthly Average Expenditure Per Capita By Commodity Group and Regency/Municipality in Sumatera Barat Province (Rupiah), 2019-2020

Kab /Kota Regency / Municipality	Kelompok Makanan Food Group		Kelompok Bukan Makanan Non Food Group	
	2019	2020	2019	2020
(1)	(2)	(3)	(4)	(5)
Kabupaten / Regency				
1. Kep. Mentawai	520 951,84	622 608,21	303 652,65	314 320,46
2. Pesisir Selatan	562 642,95	597 492,30	440 658,44	506 722,56
3. Solok	617 377,70	600 132,18	466 323,02	453 572,32
4. Sijunjung	525 171,85	591 331,97	477 424,77	496 363,66
5. Tanah Datar	579 272,56	642 607,99	458 623,74	465 416,29
6. Padang Pariaman	574 621,13	619 088,63	496 809,21	465 216,28
7. Agam	561 304,32	601 094,14	444 857,05	464 627,47
8. Lima Puluh Kota	591 609,25	615 574,15	405 045,93	433 468,31
9. Pasaman	533 380,93	550 703,80	448 306,96	413 498,68
10. Solok Selatan	570 465,12	624 654,14	501 507,77	561 394,25
11. Dharmasraya	634 177,16	656 598,26	603 640,01	647 888,84
12. Pasaman Barat	556 931,96	571 031,80	394 417,33	442 391,01
Kota / Municipality				
13. Padang	712 117,87	759 363,47	867 839,09	941 130,36
14. Solok	698 655,38	707 009,91	706 639,54	765 731,92
15. Sawahlunto	601 359,27	648 425,47	594 998,60	706 917,10
16. Padang Panjang	670 633,61	710 165,93	886 006,38	1016 409,11
17. Bukittinggi	750 461,16	796 070,74	882 382,44	861 872,35
18. Payakumbuh	734 495,84	716 664,73	697 352,29	845 524,88
19. Pariaman	660 802,44	764 497,58	650 023,16	733 254,95
Sumatera Barat	609 258,00	644 852,66	555 621,00	590 197,45

Sumber/Source: Badan Pusat Statistik Provinsi Sumatera Barat/
BPS-Statistics of Sumatera Barat Province

Tabel 12.18 **Persentase Penduduk Miskin, Gini Ratio, Garis Kemiskinan, Indeks Kedalaman Kemiskinan (P1) dan Indeks Keparahan Kemiskinan (P2) Menurut Kabupaten/Kota di Sumatera Barat, 2019 - 2020**
Percentage of Poor People, Gini Ratio, Poverty Line, Poverty Gap Index and Poverty Severity Index by Regency/Municipality in Sumatera Barat Province, 2019 - 2020

Kab /Kota Regency / Municipality	Persentase Penduduk Miskin Percentage of Poor People		Gini Ratio Gini Ratio	
	2019	2020	2019	2020
(1)	(2)	(3)	(4)	(5)
Kabupaten / Regency				
1. Kep. Mentawai	14,43	14,35	0,34	0,27
2. Pesisir Selatan	7,88	7,61	0,25	0,26
3. Solok	7,98	7,81	0,29	0,28
4. Sijunjung	7,04	6,78	0,29	0,27
5. Tanah Datar	4,66	4,40	0,28	0,27
6. Padang Pariaman	7,10	6,95	0,30	0,26
7. Agam	6,75	6,75	0,25	0,28
8. Lima Puluh Kota	6,97	6,86	0,24	0,22
9. Pasaman	7,21	7,16	0,33	0,31
10. Solok Selatan	7,33	7,15	0,30	0,31
11. Dharmasraya	6,29	6,23	0,28	0,28
12. Pasaman Barat	7,14	7,04	0,28	0,26
Kota / Municipality				
13. Padang	4,48	4,40	0,31	0,31
14. Solok	3,24	2,77	0,27	0,29
15. Sawahlunto	2,17	2,16	0,29	0,30
16. Padang Panjang	5,60	5,24	0,32	0,39
17. Bukittinggi	4,60	4,54	0,27	0,27
18. Payakumbuh	5,68	5,65	0,28	0,33
19. Pariaman	4,76	4,10	0,30	0,31
Sumatera Barat	6,42	6,28	0,31	0,31

Bersambung / To be continued

Lanjutan Tabel/Continued Table 12.18

Kab /Kota Regency / Municipality	Garis Kemiskinan Poverty Line (Rp/kapita/Bulan)	
	2019	2020
(1)	(6)	(7)
Kabupaten / Regency		
1. Kep. Mentawai	310 033,00	340 191,00
2. Pesisir Selatan	431 817,00	467 743,00
3. Solok	415 649,00	451 906,00
4. Sijunjung	400 861,00	433 147,00
5. Tanah Datar	379 041,00	420 049,00
6. Padang Pariaman	411 182,00	455 463,00
7. Agam	379 304,00	424 728,00
8. Lima Puluh Kota	403 030,00	451 295,00
9. Pasaman	347 153,00	388 726,00
10. Solok Selatan	387 438,00	419 442,00
11. Dharmasraya	439 117,00	477 421,00
12. Pasaman Barat	417 742,00	467 769,00
Kota / Municipality		
13. Padang	534 857,00	570 654,00
14. Solok	440 618,00	450 254,00
15. Sawahlunto	374 615,00	399 688,00
16. Padang Panjang	450 377,00	491 142,00
17. Bukittinggi	475 755,00	519 470,00
18. Payakumbuh	482 184,00	526 490,00
19. Pariaman	446 514,00	480 028,00
Sumatera Barat	503 652,00	544 315,00

Bersambung / To be continued

Lanjutan Tabel/Continued Table 12.18

Kab /Kota Regency / Municipality	Indeks Kedalaman Kemiskinan (P1) <i>Poverty Gap Indeks</i>		Indeks Keparahan Kemiskinan (P2) <i>Poverty Severity Indeks</i>	
	2019	2020	2019	2020
(1)	(8)	(9)	(10)	(11)
Kabupaten / Regency				
1. Kep. Mentawai	1,87	2,84	0,45	0,77
2. Pesisir Selatan	0,76	0,81	0,13	0,14
3. Solok	0,71	1,16	0,12	0,35
4. Sijunjung	0,94	0,97	0,22	0,27
5. Tanah Datar	0,42	0,42	0,06	0,06
6. Padang Pariaman	1,02	0,67	0,21	0,11
7. Agam	0,82	0,79	0,13	0,17
8. Lima Puluh Kota	0,51	0,78	0,07	0,14
9. Pasaman	0,59	0,70	0,11	0,11
10. Solok Selatan	0,84	0,79	0,21	0,15
11. Dharmasraya	0,89	0,71	0,20	0,13
12. Pasaman Barat	0,81	0,62	0,17	0,09
Kota / Municipality				
13. Padang	0,63	0,45	0,18	0,09
14. Solok	0,29	0,27	0,04	0,04
15. Sawahlunto	0,23	0,07	0,05	0,00
16. Padang Panjang	0,53	0,46	0,09	0,08
17. Bukittinggi	0,56	0,56	0,12	0,20
18. Payakumbuh	0,46	0,71	0,06	0,14
19. Pariaman	0,49	0,49	0,07	0,10
Sumatera Barat	0,94	0,92	0,21	0,20

Sumber/Source: Badan Pusat Statistik Provinsi Sumatera Barat/
BPS-Statistics of Sumatera Barat Province



Sensus
Penduduk
2020

DATA

MENCERDASKAN BANGSA

Enlighten The Nation

<https://limapuluhkotakab.bps.go.id>



BADAN PUSAT STATISTIK
KABUPATEN LIMA PULUH KOTA
Statistics of Lima Puluh Kota Regency

Jln. Simpang Kompi Senapan C No. 26 A Sarilamak
Telp/Fax (0752) 7750263,

Homepage : <http://limapuluhkotakab.bps.go.id> E-mail : bps1308@bps.go.id

ISSN 0215-3742



9 770215 374210