

Katalog /Catalog: 1102001.1112

# KABUPATEN ACEH BARAT DAYA DALAM ANGKA

*ACEH BARAT DAYA REGENCY IN FIGURES*

# 2021



**BADAN PUSAT STATISTIK  
KABUPATEN ACEH BARAT DAYA  
BPS-STATISTICS OF ACEH BARAT DAYA REGENCY**



# KABUPATEN ACEH BARAT DAYA DALAM ANGKA

*ACEH BARAT DAYA REGENCY IN FIGURES*

# 2021



**KABUPATEN ACEH BARAT DAYA DALAM ANGKA**  
***Aceh Barat Daya Regency in Figures***  
**2021**

ISSN:

No. Publikasi/*Publication Number*: 11120.2101

Katalog /*Catalog*: 1102001.1112

Ukuran Buku/*Book Size*: 14,8 cm x 21 cm

Jumlah Halaman/*Number of Pages* : xlvii+ 378 hal/*pages*

Naskah/*Manuscript*:

BPS Kabupaten Aceh Barat Daya

*BPS-Statistics of Aceh Barat Daya Regency*

Penyunting/*Editor*:

BPS Kabupaten Aceh Barat Daya

*BPS-Statistics of Aceh Barat Daya Regency*

Gambar Kover/*Cover Design*:

Seksi Integrasi Pengolahan dan Diseminasi Statistik

*Section of Integration Processing and Statistics Dissemination*

Ilustrasi Kover/*Cover Illustration*:

Pulau Gosong Kabupaten Aceh Barat Daya/ *Gosong Island of Aceh Barat Daya Regency*

Kantor Bupati Aceh Barat Daya/ *Aceh Barat Daya Regent's Office*

Ilustrasi Infografis/*Infographic Illustration*: freepik.com

Diterbitkan oleh/*Published by*:

©BPS Kabupaten Aceh Barat Daya/*BPS-Statistics of Aceh Barat Daya Regency*

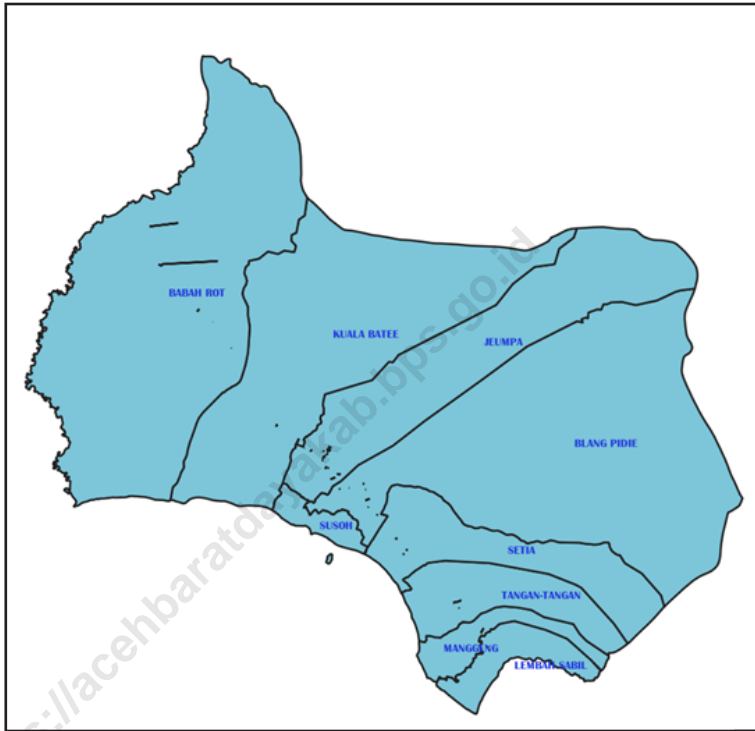
Dicetak oleh/*Printed by*:

...

Dilarang mengumumkan, mendistribusikan, mengomunikasikan, dan/atau menggandakan sebagian atau seluruh isi buku ini untuk tujuan komersil tanpa izin tertulis dari Badan Pusat Statistik.

*Prohibited to announce, distribute, communicate, and/or copy part or all of this book for commercial purpose without permission from BPS-Statistics Indonesia.*

**PETA WILAYAH KABUPATEN ACEH BARAT DAYA**  
**MAP OF ACEH BARAT DAYA REGENCY**





**KEPALA BPS KABUPATEN ACEH BARAT DAYA  
CHIEF STATISTICIAN OF ACEH BARAT DAYA REGENCY**



**TUISMADI, S.Si**







## KATA PENGANTAR

Penerbitan Kabupaten Aceh Barat Daya dalam Angka 2021 merupakan seri penerbitan yang ke tiga belas (13). Tabel-tabel yang disajikan dalam buku ini merupakan kumpulan data statistik yang diperoleh dari berbagai instansi pemerintah maupun swasta di Kabupaten Aceh Barat Daya.

Kritik dan saran dari berbagai pihak guna peningkatan mutu publikasi ini di masa mendatang sangat kami hargai.

Akhirnya kami ucapkan terima kasih yang sebesar besarnya kepada instansi-instansi pemerintah maupun non pemerintah yang telah memberikan bantuannya dalam penerbitan buku ini. Harapan kami semoga bermanfaat bagi pemakainya.

Blangpidie , Februari 2021  
Kepala BPS  
Kabupaten Aceh Barat Daya

**TUISMADI, S.Si**



## **PREFACE**

*Publication of Aceh Barat Daya Regency in Figures 2020 is the 13rd edition of the series of Aceh Barat Daya in figures. The tables presented in this book is a collection of statistical data obtained from various government and private agencies in the district of Aceh Barat Daya.*

*Criticisms and suggestions from various parties in order to improve the quality of this publication in the future is really appreciated.*

*Finally, we thank you as much as possible to government agencies and non government who have provided assistance in publishing this book.*

*Our expectations may be useful for its users.*

*Blangpidie, February 2021  
Chief Statistician of  
Aceh Barat Daya Regency*

**TUISMADI, S.Si**

## DAFTAR ISI / CONTENTS

	Halaman <i>Page</i>
Kata Pengantar/ <i>Preface</i> .....	vii
Daftar Isi/ <i>Contents</i> .....	ix
Daftar Tabel/ <i>List of Tables</i> .....	xi
Daftar Gambar/ <i>List of Figures</i> .....	xxxix
Daftar Singkatan/ <i>List of Abbreviations</i> .....	xliii
Statistik Kunci/ <i>Key Statistics</i> .....	xlv
1. Geografi dan Iklim/ <i>Geography and Climate</i> .....	1
2. Pemerintahan/ <i>Government</i> .....	15
3. Penduduk dan Ketenagakerjaan/ <i>Population and Employment</i> .....	37
4. Sosial dan Kesejahteraan Rakyat/ <i>Social and Welfare</i> .....	61
5. Pertanian, Kehutanan, Peternakan, dan Perikanan/ <i>Agriculture, Forestry, Livestock, and Fishery</i> .....	183
6. Industri, Pertambangan dan Energi/ <i>Industry, Mining and Energy</i> .....	263
7. Pariwisata/ <i>Tourism</i> .....	285
8. Transportasi dan Komunikasi/ <i>Transportation and Communication</i> .....	293
9. Perbankan, Koperasi, dan Harga-harga/ <i>Banking, Cooperative, dan Prices</i> .....	311
10. Pengeluaran Penduduk/ <i>Population Expenditure</i> .....	331
11. Perdagangan/ <i>Trade</i> .....	337
12. Sistem Neraca Regional/ <i>System of Regional Accounts</i> .....	347
13. Perbandingan Antar Kabupaten/Kota/ <i>Regency/Municipal Comparison</i> .....	367



## DAFTAR TABEL/LIST OF TABLES

Halaman  
Page

<b>1.</b>	<b>GEOGRAFI DAN IKLIM/GEOGRAPHY AND CLIMATE</b>	
<b>1.1</b>	<b>KEADAAN GEOGRAFI</b>	
	<b>GEOGRAPHY CONDITION</b>	
1.1.1	Luas Daerah dan Jumlah Pulau Menurut Kecamatan di Kabupaten Aceh Barat Daya, (2020) <i>Total Area and Number of Islands by Subdistrict in Aceh Barat Daya Regency, (2020)</i> .....	8
1.1.2	Tinggi Wilayah dan Jarak ke Ibukota Kabupaten Menurut Kecamatan di Kabupaten Aceh Barat Daya, 2020 <i>Altitude and Distance to the Capital of Regency by Subdistrict in Aceh Barat Daya Regency, 2020</i> .....	10
<b>1.2</b>	<b>KEADAAN IKLIM</b>	
	<b>CLIMATE CONDITION</b>	
1.2.1	Pengamatan Unsur Iklim Menurut Bulan di Kabupaten Aceh Barat Daya, 2020 <i>Observation of Climate Elements By Months in Aceh Barat Daya Regency, 2020</i> .....	11
<b>2.</b>	<b>PEMERINTAHAN/GOVERNMENT</b>	
<b>2.1</b>	<b>WILAYAH ADMINISTRATIF</b>	
	<b>ADMINISTRATIVE AREA</b>	
2.1.1	Jumlah Desa <sup>1</sup> /Kelurahan Menurut Kecamatan, 2016-2020 <i>Number of Villages<sup>1</sup>/Kelurahan by Subdistrict, 2016-2020</i> .....	22
<b>2.2</b>	<b>DEWAN PERWAKILAN RAKYAT DAERAH</b>	
	<b>REGIONAL HOUSE OF REPRESENTATIVE</b>	
2.2.1	Jumlah Anggota Dewan Perwakilan Rakyat Daerah Menurut Partai Politik dan Jenis Kelamin di Kabupaten Aceh Barat Daya, 2020 <i>Number of Regional House of Representatives's Members by Political Parties and Sex in Aceh Barat Daya Regency 2020</i> .....	23

2.2.2	Susunan Nama Anggota DPRK Kabupaten Aceh Barat Daya Keadaan Akhir Tahun 2020 <i>Structure and Name of Legislative Member by Political Party in Aceh Barat Daya Regency 2020</i> .....	24
2.2.3	Susunan Dan Nama Anggota DPRK Kabupaten Aceh Barat Daya Diperinci Menurut Komisi dan Jabatan Keadaan Akhir Tahun 2020 <i>Structure and Name of Legislatif Member In Aceh Barat Daya Regency by Comission and Job Position 2020</i> .....	25
2.2.4	Jumlah Peraturan Daerah (Perda) yang Dihasilkan DPRK, 2017-2020 <i>Number of local Regulation by Regional House of Representatives, 2017-2020</i> .....	26
<b>2.3</b>	<b>SUMBER DAYA MANUSIA</b> <b>HUMAN RESOURCES</b>	
2.3.1	Jumlah Pegawai Negeri Sipil Menurut Jabatan dan Jenis Kelamin, Desember 2019 dan Desember 2020 <i>Number of Civil Servants by Occupation and Sex, Desember 2019 dan Desember 2020</i> .....	27
2.3.2	Jumlah Pegawai Negeri Sipil Menurut Tingkat Pendidikan dan Jenis Kelamin Desember 2019 dan Desember 2020 <i>Number of Civil Servants by Educational Level and Sex December 2019 and December 2020</i> .....	29
2.3.3	Jumlah Pegawai Negeri Sipil Menurut Tingkat Kepangkatan dan Jenis Kelamin Desember 2019 dan Desember 2020 <i>Number of Civil Servants by Hierarchy and Sex, December 2019 and December 2020</i> .....	31
<b>2.4</b>	<b>KEUANGAN PEMERINTAH</b> <b>GOVERNMENT FINANCE</b>	
2.4.1	Realisasi Pendapatan Pemerintah Kabupaten Aceh Barat Daya Menurut Jenis Pendapatan (juta rupiah), 2019-2020 <i>Actual Revenues of Government of Aceh Barat Daya Regency by Source of Revenues (million rupiahs), 2019-2020</i> .....	33
2.4.2	Realisasi Belanja Pemerintah Kabupaten Aceh Barat Daya Menurut Jenis Pengeluaran (juta rupiah), 2019-2020 <i>Actual Expenditures of Government of Aceh Barat Daya Regency by Source of Expenditures (million rupiahs), 2019-2020</i> .....	34

2.4.3	Rincian Anggaran Pendapatan Kabupaten Aceh Barat Daya Tahun (juta rupiah), 2018-2020 <i>Detailed of Receipts Budget in Aceh Barat Daya Regency (million rupiahs), 2018-2020</i> .....	35
<b>3.</b>	<b>PENDUDUK DAN KETENAGAKERJAAN/ POPULATION AND EMPLOYMENT</b>	
<b>3.1</b>	<b>PENDUDUK POPULATION</b>	
3.1.1	Penduduk, Laju Pertumbuhan Penduduk, Distribusi Persentase Penduduk, Kepadatan Penduduk, Rasio Jenis Kelamin Penduduk Menurut Kecamatan di Kabupaten Aceh Barat Daya, 2020 <i>Population, Population Growth Rate, Percentage Distribution of Population, Population Density, and Population Sex Ratio by Subdistrict in Aceh Barat Daya Regency, 2020</i> .....	46
3.1.2	Jumlah Penduduk Menurut Kelompok Umur dan Jenis Kelamin di Kabupaten Aceh Barat Daya, 2020 <i>Population by Age Groups and Sex in Aceh Barat Daya Regency, 2020.</i>	49
3.1.2	Jumlah Penduduk yang Masuk dan Keluar Selama 2020 di Kabupaten Aceh Barat Daya (Keadaan Desember) <i>Number of Migration during in Aceh Barat Daya Regency, 2020</i> .....	50
3.1.3	Jumlah Akta yang Diterbitkan Menurut Jenis Akta Pada Dinas Kependudukan dan Catatan Sipil Kabupaten Aceh Barat Daya Tahun 2020 <i>Number of Acts by Total Birth and Death In Aceh Barat Daya Regency, 2020</i> .....	51
3.1.4	Jumlah Penduduk Menurut Status Perkawinan di Kabupaten Aceh Barat Daya Tahun 2020 <i>Population by Marital Status by Subdistrict in Aceh Barat Daya Regency 2020</i> .....	52

## 3.2 KETENAGAKERJAAN

### EMPLOYMENT

3.2.1	Jumlah Penduduk Berumur 15 Tahun Keatas Menurut Jenis Kegiatan Selama Seminggu yang Lalu dan Jenis Kelamin di Kabupaten Aceh Barat Daya, 2020 <i>Population Aged 15 Years and Over by Type of Activity During The Previous Week and Sex in Aceh Barat Daya Regency, 2020</i> .....	53
3.2.2	Penduduk Berumur 15 Tahun ke Atas Menurut Pendidikan Tertinggi yang Ditamatkan dan Jenis Kegiatan Selama Seminggu yang Lalu di Kabupaten Aceh Barat Daya, 2020 <i>Population 15 Years of Age and Over by Educational Attainment and Type of Activity During the Previous Week in Aceh Barat Daya Regency, 2020</i> .....	54
3.2.3	Penduduk Berumur 15 Tahun Ke Atas yang Bekerja Selama Seminggu yang Lalu Menurut Status Pekerjaan Utama dan Jenis Kelamin di Kabupaten Aceh Barat Daya, 2020 <i>Population 15 Years of Age and Over who Worked During The Previous Week by Main Employment Status and Sex in Aceh Barat Daya Regency, 2020</i> .....	56
3.2.4	Jumlah Pencari Kerja Yang Terdaftar Menurut Kelompok Umur Dan Jenis Kelamin Pada Kantor Dinas Tenaga Kerja Di Kabupaten Aceh Barat Daya Tahun 2020 <i>Number of Registered Job Seeker by Age Group And Sex at Man Power Service 2020</i> .....	57
3.2.5	Jumlah Pencari Kerja Yang Terdaftar Menurut Tingkat Pendidikan Pada Kantor Dinas Tenaga Kerja Di Kabupaten Aceh Barat Daya Tahun 2020 <i>Number of Registered Job Seeker by Level Education at Man Power Service 2020</i> .....	58
3.2.6	Jumlah Pencari Kerja Menurut Kecamatan Di Kabupaten Aceh Barat Daya Tahun 2020 <i>Number of Job Seeker by Subdistrict in Aceh Barat Daya, 2020</i> .....	59



3.2.7	Jumlah Perusahaan dan Buruh yang Terdaftar berdasarkan Undang-Undang No 7 Tahun 1981 Di Kabupaten Aceh Barat Daya Tahun 2020 <i>Number of Establishment and Labour Registered based on Act 7 1981 in Aceh Barat Daya 2020</i> .....	60
<b>4.</b>	<b>SOSIAL DAN KESEJAHTERAAN RAKYAT/SOCIAL AND WELFARE</b>	
<b>4.1</b>	<b>PENDIDIKAN</b>	
	<b>EDUCATION</b>	
4.1.1	Jumlah Sekolah, Guru, dan Murid Taman Kanak-Kanak (TK) di Bawah Kementerian Pendidikan dan Kebudayaan Menurut Kecamatan, 2019/2020 - 2020/2021 <i>Number of Schools, Teachers, and Pupils in Kindergarten Under The Ministry of Education and Culture by Subdistrict, 2019/2020 - 2020/2021</i> .....	76
4.1.2	Jumlah Sekolah, Guru, dan Murid Raudatul Athfal (RA) di Bawah Kementerian Agama Menurut Kecamatan, 2018/2019 dan 2019/2020 <i>Number of Schools, Teachers, and Pupils in Raudatul Athfal (RA) Under The Ministry of Religious Affairs by Subdistrict, 2018/2019 and 2019/2020</i> .....	79
4.1.3	Jumlah Sekolah, Guru, dan Murid Sekolah Dasar (SD) di Bawah Kementerian Pendidikan dan Kebudayaan Menurut Kecamatan, (2019/2020) dan 2020/2021 <i>Number of Schools, Teachers, and Pupils in Primary Schools Under The Ministry of Education and Culture by Subdistrict, (2019/2020) and 2020/2021</i> .....	80
4.1.4	Jumlah Sekolah, Guru, dan Murid Madrasah Ibtidaiyah (MI) di Bawah Kementerian Agama Menurut Kecamatan Menurut Kecamatan, 2018/2019 dan 2019/2020 <i>Number of Schools, Teachers, and Pupils in Madrasah Ibtidaiyah (MI) Under The Ministry of Religious Affairs by Subdistrict, 2018/2019 and 2019/2020</i> .....	83

4.1.5	Jumlah Sekolah, Guru, dan Murid Sekolah Menengah Pertama (SMP) di Bawah Kementerian Pendidikan dan Kebudayaan Menurut Kecamatan, (2019/2020) and (2020/2021) <i>Number of Schools, Teachers, and Pupils in Junior High Schools Under The Ministry of Education and Culture by Subdistrict, (2019/2020) and (2020/2021)</i> .....	86
4.1.6	Jumlah Sekolah, Guru, dan Murid Madrasah Tsanawiyah (MTs) di Bawah Kementerian Agama Menurut Kecamatan, 2018/2019 dan 2019/2020 <i>Number of Schools, Teachers, and Pupils in Madrasah Tsanawiyah (MTs) Under The Ministry of Religious Affairs by Subdistrict, 2018/2019 and 2019/2020</i> .....	89
4.1.7	Jumlah Sekolah, Guru, dan Murid Sekolah Menengah Atas (SMA) di Bawah Kementerian Pendidikan dan Kebudayaan Menurut Kecamatan, (2019/2020 dan 2020/2021) <i>Number of Schools, Teachers, and Pupils in Senior High Schools Under The Ministry of Education and Culture by Subdistrict, (2019/2020 and 2020/2021)</i> .....	92
4.1.8	Jumlah Sekolah, Guru, dan Murid Sekolah Menengah Kejuruan (SMK) di Bawah Kementerian Pendidikan dan Kebudayaan Menurut Kecamatan, (2019/2020 dan 2020/2021) <i>Number of Schools, Teachers, and Pupils in Vocational High Schools Under The Ministry of Education and Culture by Subdistrict, (2019/2020 and 2020/2021)</i> .....	95
4.1.9	Jumlah Sekolah, Guru, dan Murid Madrasah Aliyah (MA) di Bawah Kementerian Agama Menurut Kecamatan, 2018/2019 dan 2019/2020 <i>Number of Schools, Teachers, and Pupils in Madrasah Aliyah (MA) Under the Ministry of Religious Affairs by Subdistrict, 2018/2019 and 2019/2020</i> .....	98
4.1.10	Jumlah Desa <sup>1</sup> /Kelurahan yang Memiliki Fasilitas Sekolah Menurut Kecamatan dan Tingkat Pendidikan, 2018– 2020 <i>Number of Villages<sup>1</sup> Having Educational Facilities by Subdistrict and Educational Level, 2018-2020</i> .....	101

4.1.11	Angka Partisipasi Murni (APM) dan Angka Partisipasi Kasar (APK) Menurut Jenjang Pendidikan di Kabupaten Aceh Barat Daya, 2019 dan 2020 <i>Net Participation Rates and Gross Participation Rates by Educational Level in Aceh Barat Daya Regency, 2019 and 2020.....</i>	106
4.1.12	Persentase Penduduk Berumur 15 Tahun ke Atas yang Melek Huruf Menurut Kelompok Umur di Kabupaten Aceh Barat Daya, 2019 dan 2020 <i>Percentage of Literate People Aged 15 Years and Over by Age Group in Aceh Barat Daya Regency, 2019 and 2020.....</i>	107
4.1.13	Persentase Penduduk Usia 7–24 Tahun Menurut Jenis Kelamin, Kelompok Umur Sekolah, dan Partisipasi Sekolah di Kabupaten Aceh Barat Daya, 2020 <i>Percentage of Population Aged 7-24 Years by Sex, Age Group, and School Participation in Aceh Barat Daya Regency, 2020.....</i>	108
4.1.14	Perkembangan Rumah Dinas Dan Penjaga SD Dalam Kabupaten Aceh Barat Daya Tahun Ajaran 2019/2020 <i>Number of House on Duty at Elementary School In Aceh Barat Daya Regency 2019/2020.....</i>	109
4.1.15	Jumlah Lulusan SD Negeri Di Kabupaten Aceh Barat Daya Tahun 2020 <i>Number of State Elementary School Graduates In Aceh Barat Daya Regency 2020.....</i>	110
4.1.16	Jumlah Lulusan SMP Negeri Di Kabupaten Aceh Barat Daya Tahun 2020 <i>Number of State Junior High School Graduates In Aceh Barat Daya Regency 2020.....</i>	111
4.1.17	Jumlah Lulusan SMP Swasta Di Kabupaten Aceh Barat Daya Tahun 2020 <i>Number of Private Junior High School Graduates In Aceh Barat Daya Regency 2020.....</i>	112
4.1.18	Jumlah Lulusan SMA Negeri dan Swasta Di Kabupaten Aceh Barat Daya Tahun 2020 <i>Number of Graduates Senior High School (Public and Private) in Aceh Barat Daya Regency 2020.....</i>	113
4.1.20	Jumlah Lulusan SMK Negeri di Kabupaten Aceh Barat Daya Tahun Ajaran 2019/2020 <i>Number of State Vocational Senior High School Graduates In Aceh Barat Daya Regency 2019/2020.....</i>	114

4.1.21	Jumlah Lulusan Pendidikan Agama Min & Mis Di Kabupaten Aceh Barat Daya Tahun 2020 <i>Number of Islam Elementary School Graduates in Aceh Barat Daya Regency 2020</i> .....	115
4.1.22	Jumlah Lulusan Pendidikan Agama MTsN & MTsS Di Kabupaten Aceh Barat Daya Tahun 2020 <i>Number of Islam Junior High School Graduates in Aceh Barat Daya Regency 2020</i> .....	116
4.1.23	Jumlah Lulusan Pendidikan Agama MAN & MAS Di Kabupaten Aceh Barat Daya Tahun 2020 <i>Number of Islam Senior High School Graduates in Aceh Barat Daya Regency 2020</i> .....	117
4.1.24	Jumlah Pondok Pesantren, Guru Dan Santri Dalam Kabupaten Aceh Barat Daya Tahun 2020 <i>Number of Boarding Moslems School, Teachers And Students in Aceh Barat Daya 2020</i> .....	118
4.1.25	Jumlah Dayah/Pesantren Dalam Kabupaten Aceh Barat Daya Tahun 2020 <i>Number of Boarding Moslems School in Aceh Barat Daya 2020</i> .....	119
4.1.26	Jumlah Taman Pengajian Alquran (TPA) Dalam Kabupaten Aceh Barat Daya Tahun 2020 <i>Number of Alquran School in Aceh Barat Daya 2020</i> .....	120
4.1.27	Jumlah Balai Pengajian Dalam Kabupaten Aceh Barat Daya Tahun 2020 <i>Number of Boarding Moslems in Aceh Barat Daya 2020</i> .....	121
4.1.28	Jumlah Rumah Pengajian Dalam Kabupaten Aceh Barat Daya Tahun 2020 <i>Number of Boarding Moslems in Aceh Barat Daya 2020</i> .....	122
4.1.29	Jumlah Pengunjung, Peminjam, dan Pengembalian di Dinas Perpustakaan dan Arsip Kabupaten Aceh Barat Daya 2020 <i>Number of Visitors, Loans, and Return in Public Library of Aceh Barat Daya Regency, 2020</i> .....	123
4.1.30	Jumlah Pustaka Umum dan Pustaka Keliling di Kabupaten Aceh Barat Daya Tahun 2020 <i>Number of Public Libraries and Mobile Book in Aceh Barat Daya Regency, 2020</i> .....	124

4.1.31	Jumlah Pustaka Desa Menurut Kecamatan Kabupaten Aceh Barat Daya Tahun 2020 <i>Number of Library of Villages by Subdistrict in Aceh Barat Daya Regency, 2020</i> .....	125
<b>4.2</b>	<b>KESEHATAN</b>	
	<b>HEALTH</b>	
4.2.1	Jumlah Desa <sup>1</sup> /Kelurahan Yang Memiliki Sarana Kesehatan Menurut Kecamatan, 2014-2020 <i>Number of Villages<sup>1</sup> Having Health Facilities by Subdistrict, 2014-2020</i>	126
4.2.2	Jumlah Tenaga Kesehatan Menurut Kecamatan, 2020 <i>Number of Medical Personnel by Subdistrict, 2020</i> .....	132
4.2.3	Jumlah Rumah Sakit Umum, Rumah Sakit Khusus, Puskesmas, Klinik Pratama, dan Posyandu Menurut Kecamatan di Kabupaten Aceh Barat Daya, 2019 dan 2020 <i>Number of General Hospital, Specialized Hospital, Public Health Center, Primary Clinic, and Integrated Health Post by Subdistrict in Aceh Barat Daya Regency, 2019 and 2020</i> .....	134
4.2.4	Jumlah Sarana Posyandu Dan Kunjungan Bayi Dan Balita Di Kabupaten Aceh Barat Daya Tahun 2020 .....	137
4.2.5	Banyaknya Kendaraan Keliling Pada Dinas Kesehatan Dalam Kabupaten Aceh Barat Daya Tahun 2020 <i>Number of Health Mobile In Aceh Barat Daya Regency 2020</i> .....	138
4.2.6	Jumlah Bayi Lahir Hidup Dan Lahir Mati Kabupaten Aceh Barat Daya Tahun 2020 <i>Number of Babies Life Birth and Still Birth in Aceh Barat Daya Regency 2020</i> .....	139
4.2.7	Jumlah dan Keadaan Balita dalam Kabupaten Aceh Barat Daya Tahun 2020 <i>Number and Condition Child and Baby in Aceh Barat Daya Regency 2020</i> .....	140

4.2.8	Kasus Penyakit Menular Yang Diamati Menurut Kecamatan Di Kabupaten Aceh Barat Daya 2020 <i>The Case of Infectious Disease Which Have Been Watched Closely by Subdistrict In Aceh Barat Daya Regency 2020 .....</i>	141
4.2.9	Jumlah Tenaga Medis Menurut Jenis Kegiatan Dan Status Pada RSUD Teungku Peukan Tahun 2020 <i>Number of Medical Servants by Kind of Activity and Status at General Hospital Teungku Peukan, 2020 .....</i>	143
4.2.10	Aktivitas Hari Buka Poliklinik-poliklinik Pada RSUD Aceh Barat Daya Tahun 2020 <i>Activities of Polyclinics at General Hospital Aceh Barat Daya, 2020 .....</i>	148
4.2.11	Kegiatan Rawat Inap Pada Rumah Sakit Umum Daerah Aceh Barat Daya Tahun 2020 <i>Activity of Hospitalizing at General Hospital Aceh Barat Daya Regency, 2020 .....</i>	149
4.2.12	Tingkat Partisipasi Peserta KB Per Mix Kontrasepsi Dalam Kabupaten Aceh Barat Daya Tahun 2020 <i>Realization of Acceptors by Contracepsy Method In Aceh Barat Daya Regency, 2020 .....</i>	150
4.2.13	Pencapaian PUS Dalam Kabupaten Aceh Barat Daya Tahun 2020 <i>Realization Percentage Profile of Family Planning In Aceh Barat Daya Regency 2020 .....</i>	151
4.2.14	Persentase Pencapaian Akseptor KB Baru dalam Kabupaten Aceh Barat Daya Tahun 2020 <i>Realization Percentage New Participant of Family Planning In Aceh Barat Daya Regency 2020 .....</i>	152
4.2.15	Bencana Banjir di Kabupaten Aceh Barat Daya Tahun 2020 <i>Flood Disasterin Aceh Barat Daya Regency 2020 .....</i>	153
4.2.16	Bencana Kebakaran di Kabupaten Aceh Barat Daya Tahun 2020 <i>Fire Disaster in Aceh Barat Daya Regency 2020 .....</i>	154
4.2.17	Bencana Angin Kencang di Kabupaten Aceh Barat Daysa Tahun 2020 <i>Catastrophic Winds in Aceh Barat Daya Regency 2020 .....</i>	155
4.2.18	Bencana Tanah Longsor di Kabupaten Aceh Barat Daya Tahun 2020 <i>Landslide Disasterin Aceh Barat Daya Regency 2020.....</i>	156

4.2.19	Jumlah Peserta BPJS Kesehatan Non PBI yang terdaftar pada Faskes TK I Kabupaten Aceh Barat Daya, 2020 <i>Number of Non PBI Indonesia Health Insurance Memberby Public Health Center in Aceh Barat Daya 2020</i> .....	157
4.2.20	Jumlah Peserta BPJS Kesehatan PBI yang terdaftar pada Faskes TK I Kabupaten Aceh Barat Daya, 2020 <i>Number of PBI Indonesia Health Insurance Memberby Public Health Center in Aceh Barat Daya 2020</i> .....	158
<b>4.3</b>	<b>AGAMA DAN SOSIAL LAINNYA</b> <b>RELIGION AND OTHER SOCIAL AFFAIRS</b>	
4.3.1	Jumlah Penduduk Menurut Kecamatan dan Agama yang Dianut di Kabupaten Aceh Barat Daya, 2020 <i>Population by Subdistrict and Religion in Aceh Barat Daya Regency, 2020</i> .....	159
4.3.2	Jumlah Tempat Peribadatan Menurut Kecamatan, 2016 <i>Number of Places of Worship by Subdistrict and Religion, 2016</i> .....	160
4.3.3	Jumlah Desa <sup>1</sup> /Kelurahan yang Mengalami Bencana Alam <sup>2</sup> Menurut Kecamatan, 2014– 2020 <i>Number of Villages<sup>1</sup> that Had Natural Disaster<sup>2</sup> by Subdistrict, 2014– 2020</i> .....	161
4.3.4	Jumlah Nikah, Cerai, Talak, dan Rujuk di Kabupaten Aceh Barat Daya, 2020 <i>Number of Marriage, Talak, Divorce, and Returned in Aceh Barat Daya, 2020</i> .....	
4.3.5	Jumlah Jamaah Haji menurut Kecamatan dalam Kabupaten Aceh Barat Daya, 2020 <i>Number of Pilgrim of Hajj Detailed by Subdistrict in Aceh Barat Daya, 2020</i> .....	165
<b>4.4</b>	<b>KEMISKINAN</b> <b>POVERTY</b>	
4.4.1	Garis Kemiskinan, Jumlah, dan Persentase Penduduk Miskin di Kabupaten Aceh Barat Daya, 2013–2020 <i>Poverty Line, Number, and Percentage of Poor People in Aceh Barat Daya Regency, 2013–2020</i> .....	166

4.4.2	Indeks Kedalaman Kemiskinan dan Indeks Keparahan Kemiskinan di Kabupaten Aceh Barat Daya, 2013–2020 <i>Poverty Gap Index and Poverty Severity Index in Aceh Barat Daya Regency, 2013–2020.....</i>	167
4.4.3	Jumlah Panti Asuhan Pemerintah, Swasta, Kapasitas, Dan Anak Asuh Menurut Kecamatan Di Kabupaten Aceh Barat Daya Tahun 2020 <i>Number of Orphanages, Cappacitis and Number of Orphans by Subdistricts in Aceh Barat Daya Regency 2020.....</i>	168
4.4.4	Jumlah Penderita Cacat Menurut Kecamatan di Kabupaten Aceh Barat Daya Tahun 2020 <i>Number of Handicaped Persons by Type of Handicaped and Subdistricts in Aceh Barat Daya Regency 2020.....</i>	169
<b>4.5</b>	<b>KRIMINALITAS</b>	
	<b>CRIME</b>	
4.5.1	Jumlah Gangguan KAMTIBMAS Pada Polres Kabupaten Aceh Barat Daya Tahun 2020 <i>Number of Trouble of General Society At State Police Office in Aceh Barat Daya 2020.....</i>	170
4.5.2	Jumlah Tahanan Polres Aceh Barat Daya Tahun 2020 <i>Number of Prisoner at Police Office In Aceh Barat Daya Regency 2020.....</i>	171
4.5.3	Jumlah Pelaku Kejahatan Menurut Kelompok Umur Pada Polres Aceh Barat Daya Tahun 2020 <i>Number of Criminals by Age in State Police Office Aceh Barat Daya Regency 2020.....</i>	172
4.5.4	Jumlah Gangguan KAMTIBMAS Menurut Jenis Kejahatan pada Polres Aceh Barat Daya Tahun 2020 <i>Number Trouble of General Society by Kinds of Crimes at State Police Office in Aceh Barat Daya Regency 2020.....</i>	173
4.5.5	Jumlah Kecelakaan Lalu Lintas Menurut Keadaan Korban Diperinci per Kecamatan Pada Polres Aceh Barat Daya Tahun 2020 <i>Number of Traffic Accident by Victim's Condition in Aceh Barat Daya Regency 2020 Regency 2020.....</i>	174



4.5.6	Jumlah Kecelakaan Lalu Lintas Menurut Kelompok Umur Pada Polres Aceh Barat Daya Tahun 2020 <i>Number of Traffic Accident by Victim's Condition and Age in Aceh Barat Daya Regency 2020</i> .....	175
4.5.7	Jumlah Pengeluaran Surat Izin Mengemudi pada Polres Aceh Barat Daya Tahun 2020 <i>Number of Driving License at State Police Office in Aceh Barat Daya Regency 2020</i> .....	176
4.5.8	Jumlah Kantor Polisi Menurut Kecamatan Dalam Kabupaten Aceh Barat Daya Tahun 2020 <i>Number of Police Office in Aceh Barat Daya Regency 2020</i> .....	177
4.5.9	Jumlah Personil Polisi Menurut Kecamatan Dalam Kabupaten Aceh Barat Daya Tahun 2020 <i>Number of Police in Aceh Barat Daya Regency 2020</i> .....	178
4.5.10	Jumlah Perkara Pidana Umum Sisa Tahun Lalu Masuk dan Diselesaikan Menurut Jenis Perkara pada Kejaksaan Negeri Blangpidie Tahun 2020 <i>Number of Common Criminal Case Last Year the Rest of Entry and Final by Type of Case in State Attorney Blangpidie, 2020</i> .....	179
4.5.11	Hasil Dinas Dan Lelang Barang Temuan Bidang Tindak Pidana Umum Tahun 2020 (Rupiah) <i>Total Receive of Attorney Office by Auction from Kinds of Crimes, 2020</i>	180
4.5.12	Rekapitulasi Perkara Penting Tindak Pidana Umum Tahun 2020 <i>Case Report Recapitulation on Important Commercial Crime 2020</i> .....	181
<b>5.</b>	<b>PERTANIAN, KEHUTANAN, PETERNAKAN, DAN PERIKANAN/ AGRICULTURE, FORESTRY, LIVESTOCK, AND FISHERY</b>	
<b>5.1</b>	<b>HORTIKULTURA HORTICULTURE</b>	
5.1.1	Luas Panen Tanaman Sayuran Menurut Kecamatan dan Jenis Tanaman di Kabupaten Aceh Barat Daya (ha), 2019 dan 2020 <i>Harvested Area of Vegetables by Subdistrict and Kind of Plant in Aceh Barat Daya Regency/(ha), 2019 and 2020</i> .....	192

5.1.2	Produksi Tanaman Sayuran Menurut Kecamatan dan Jenis Tanaman di Kabupaten Aceh Barat Daya (kuintal), 2019 dan 2020 <i>Production of Vegetables by Subdistrict and Kind of Plant in Aceh Barat Daya Regency (quintal), 2019 and 2020</i> .....	196
5.1.3	Luas Panen Tanaman Sayuran dan Buah-buahan Semusim Menurut Jenis Tanaman di Kabupaten Aceh Barat Daya (ha), 2017–2020 <i>Harvested Area of Seasonal Vegetables and Fruits by Kind of Plant in Aceh Barat Daya Regency (ha), 2017–2020</i> .....	200
5.1.4	Produksi Tanaman Sayuran dan Buah-buahan Semusim Menurut Jenis Tanaman di Kabupaten Aceh Barat Daya (kuintal), 2017–2020 <i>Production of Seasonal Vegetables and Fruits by Kind of Plant in Aceh Barat Daya Regency (quintal), 2017–2020</i> .....	201
5.1.5	Luas Panen Tanaman Biofarmaka Menurut Kecamatan dan Jenis Tanaman di Kabupaten Aceh Barat Daya (m <sup>2</sup> ), 2019 dan 2020 <i>Harvested Area of Medicinal Plants by Subdistrict and Kind of Plant in Aceh Barat Daya Regency (m<sup>2</sup>), 2019 and 2020</i> .....	202
5.1.6	Produksi Tanaman Biofarmaka Menurut Kecamatan dan Jenis Tanaman di Kabupaten Aceh Barat Daya (kg), 2019 and 2020 <i>Production of Medicinal Plants by Subdistrict and Kind of Plant in Aceh Barat Daya Regency (kg), 2019 and 2020</i> .....	204
5.1.7	Luas Panen Tanaman Biofarmaka Menurut Jenis Tanaman di Kabupaten Aceh Barat Daya (m <sup>2</sup> ), 2017–2020 <i>Harvested Area of Medicinal Plants by Kind of Plant in Aceh Barat Daya Regency (m<sup>2</sup>), 2017–2020</i> .....	206
5.1.8	Produksi Tanaman Biofarmaka Menurut Jenis Tanaman di Kabupaten Aceh Barat Daya (kg), 2017–2020 <i>Production of Medicinal Plants by Kind of Plant in Aceh Barat Daya Regency (kg), 2017–2020</i> .....	207
5.1.9	Luas Panen Tanaman Hias Menurut Kecamatan dan Jenis Tanaman di Kabupaten Aceh Barat Daya (m <sup>2</sup> ), 2019 and 2020 <i>Harvested Area of Ornamental Plants by Subdistrict and Kind of Plant in Aceh Barat Daya Regency (m<sup>2</sup>), 2019 and 2020</i> .....	208
5.1.10	Produksi Tanaman Hias Menurut Kecamatan dan Jenis Tanaman di Kabupaten Aceh Barat Daya (tangkai), 2019 and 2020 <i>Production of Ornamental Plants by Subdistrict and Kind of Plant in Aceh Barat Daya Regency (stalks), 2019 and 2020</i> .....	210

5.1.11	Luas Panen Tanaman Hias Menurut Jenis Tanaman di Kabupaten Aceh Barat Daya (m <sup>2</sup> ), 2017–2020 <i>Harvested Area of Ornamental Plants by Kind of Plant in Aceh Barat Daya Regency (m<sup>2</sup>), 2017–2020</i> .....	212
5.1.12	Produksi Tanaman Hias Menurut Jenis Tanaman di Kabupaten Aceh Barat Daya (tangkai), 2017–2020 <i>Production of Ornamental Plants by Kind of Plant n Aceh Barat Daya Regency (stalks), 2017–2020</i> .....	213
5.1.13	Produksi Buah-buahan Menurut Kecamatan dan Jenis Tanaman di Kabupaten Aceh Barat Daya (kuintal), 2019 and 2020 <i>Production of Fruits by Subdistrict and Kind of Plant in Aceh Barat Daya Regency (kuintal), 2019 and 2020</i> .....	214
5.1.14	Produksi Buah–Buahan dan Sayuran Tahunan Menurut Jenis Tanaman di Kabupaten Aceh Barat Daya (ton), 2017–2020 <i>Production of Annual Fruits and Vegetables by Kind of Plant in Aceh Barat Daya Regency (ton), 2017–2020</i> .....	220
<b>5.2</b>	<b>PERKEBUNAN</b> <b>ESTATE CROPS</b>	
5.2.1	Luas Areal Tanaman Perkebunan Menurut Kecamatan dan Jenis Tanaman di Kabupaten Aceh Barat Daya (ha), 2019 dan 2020 <i>Planted Area of Estate Crops by Subdistrict and Type of Crops in Aceh Barat Daya Regency (ha), 2019 and 2020</i> .....	221
5.2.2	Produksi Perkebunan Menurut Kecamatan dan Jenis Tanaman di Kabupaten Aceh Barat Daya (ribu ton), 2019 dan 2020 <i>Production of Estate by Subdistrict and Type of Crops in Aceh Barat Daya Regency (thousand ton), 2019 and 2020</i> .....	225
<b>5.3</b>	<b>TANAMAN PANGAN</b> <b>FOOD CROPS</b>	
5.3.1	Luas Tanam, Panen dan Produksi Padi dalam Kabupaten Aceh Barat Daya 2020 <i>Planted Area, Harvested Area and Production of Paddy in Aceh Barat Daya Regency, 2020</i> .....	229

5.3.2	Luas Tanam, Panen dan Produksi Jagung dalam Kabupaten Aceh Barat Daya Keadaan Bulan Desember 2020 <i>Planted Area, Harvested Area and Production of Maize in Aceh Barat Daya at Desember 2020</i> .....	230
5.3.3	Luas Tanam, Panen dan Produksi Kacang Kedelai dalam Kabupaten Aceh Barat Daya Keadaan Bulan Desember 2020 <i>Planted Area, Harvested Area and Production of Soy Beans in Aceh Barat Daya at Desember 2020</i> .....	231
5.3.4	Luas Tanam, Panen dan Produksi Kacang Hijau dalam Kabupaten Aceh Barat Daya Keadaan Bulan Desember 2020 <i>Planted Area, Harvested Area and Production of Mung Beans in Aceh Barat Daya at Desember 2020</i> .....	232
5.3.5	Luas Tanam, Panen dan Produksi Kacang Tanah dalam Kabupaten Aceh Barat Daya Keadaan Bulan Desember 2020 <i>Planted Area, Harvested Area and Production of Peanuts in Aceh Barat Daya at Desember 2020</i> .....	233
5.3.6	Luas Tanam, Panen dan Produksi Ketela Pohon dalam Kabupaten Aceh Barat Daya Keadaan Bulan Desember 2020 <i>Planted Area, Harvested Area and Production of Cassava in Aceh Barat Daya at Desember 2020</i> .....	234
5.3.7	Luas Tanam, Panen dan Produksi Ubi Jalar dalam Kabupaten Aceh Barat Daya Keadaan Bulan Desember 2020 <i>Planted Area, Harvested Area and Production of Sweet Potatoes in Aceh Barat Daya at Desember 2020</i> .....	235
<b>5.4</b>	<b>PETERNAKAN</b>	
	<b>ANIMAL HUSBANDRY</b>	
5.4.1	Keadaan Populasi Ternak Diperinci Menurut Jenis Ternak dalam Kabupaten Aceh Barat Daya, 2020 <i>Number of Livestocks by Kind of Livestocks in Aceh Barat Daya 2020</i> ...	236
5.4.2	Dinamika Populasi Ternak Kabupaten Aceh Barat Daya, 2020 <i>Profiles of Total Livestocks in Aceh Barat Daya 2020</i> .....	238
5.4.3	Pemotongan Hewan di Luar Rumah Potong Hewan Diperinci menurut Jenis Ternak dalam Kabupaten Aceh Barat Daya, 2020 <i>Number of Animal laughtered not at Slaughtered House in Aceh Barat Daya 2020</i> .....	240

5.4.4	Pemotongan Hewan di Rumah Potong Hewan Diperinci menurut Jenis Ternak dalam Kabupaten Aceh Barat Daya, 2020 <i>Number of Animal laughtered at Slaughtered House in Aceh Barat Daya 2020</i> .....	242
5.4.5	Produksi Daging per Kecamatan menurut Jenis Ternak dalam Kabupaten Aceh Barat Daya, 2020 (kg) <i>Number of Animal laughtered at Slaughtered House in Aceh Barat Daya 2020</i> .....	243
<b>5.5</b>	<b>PERIKANAN</b>	
	<b>FISHERY</b>	
5.5.1	Produksi Perikanan (Laut, Budidaya, dan Perairan) dalam Kabupaten Aceh Barat Daya, 2020 <i>Production of Fish by Type of Fishery in Aceh Barat Daya 2020</i> .....	245
5.5.2	Jumlah Nelayan menurut Kecamatan dalam Kabupaten Aceh Barat Daya, 2020 <i>Number of Fishermen in Aceh Barat Daya Regency, 2020</i> .....	246
5.5.3	Jumlah Armada Kapal Motor dan Perahu Motor dalam Kabupaten Aceh Barat Daya, 2020 <i>Production of Fish by Type of Fishery in Aceh Barat Daya Regency, 2020</i> .....	247
5.5.4	Jumlah Armada Perahu Tanpa Motor dalam Kabupaten Aceh Barat Daya, 2020 <i>Kinds of Non-Motorized Boats in Aceh Barat Daya 2020</i> .....	248
5.5.5	Luas Areal Budidaya Ikan (Perikanan Darat) dalam Kabupaten Aceh Barat Daya, 2020 <i>Area of Cultivation of Land Fishery in Aceh Barat Daya</i> .....	249
5.5.6	Jumlah Nelayan dan Petani Tambak dalam Kabupaten Aceh Barat Daya, 2020 <i>Number of Fisherman and Fishpond Farmer in Aceh Barat Daya 2020.</i>	250
5.5.7	Luas Areal Perikanan Perairan Umum dalam Kabupaten Aceh Barat Daya, 2020 <i>Number of Open Water Area in Aceh Barat Daya 2020</i> .....	251

5.5.8	Produksi dan Nilai Ikan Perairan Laut dalam Kabupaten Aceh Barat Daya, 2020 <i>Product and Values of Fish Cultivation at Marine in Aceh Barat Daya 2020</i> .....	252
5.5.9	Jumlah Produksi Ikan (Perairan Umum) dalam Kabupaten Aceh Barat Daya, 2020 <i>Production of Fish Cultivation at Open Water in Aceh Barat Daya 2020</i> .....	253
5.5.10	Produksi dan Nilai Ikan Perairan Umum dalam Kabupaten Aceh Barat Daya, 2020 <i>Production and Values of Fish Cultivation at Open Water in Aceh Barat Daya 2020</i> .....	254
5.5.11	Jumlah Petani Budidaya di Perairan Umum dalam Kabupaten Aceh Barat Daya, 2020 <i>Number of Fisherman at Fish Cultivation at Open Water in Aceh Barat Daya 2020</i> .....	255
5.5.12	Potensi Areal Budidaya Laut Kabupaten Aceh Barat Daya, 2020 <i>Potency of Marines Cultivation in Aceh Barat Daya 2020</i> .....	257
5.5.13	Potensi Lahan Budidaya Air Payau Kabupaten Aceh Barat Daya, 2020 <i>Potency of Brackish Waterpond Cultivation in Aceh Barat Daya 2020</i> ..	258
5.5.14	Potensi Lahan Budidaya Air Tawar Kabupaten Aceh Barat Daya, 2020 <i>Potency of Fresh Water Waterpond Cultivation in Aceh Barat Daya 2020</i> .....	259
5.5.15	Produksi Pengolahan Hasil Perikanan dan Produksi Garam Rakyat dalam Kabupaten Aceh Barat Daya, 2020 <i>Processing Fisheries Production and Salt Production in Aceh Barat Daya, 2020</i> .....	260
5.5.16	Jumlah Kelompok Pengolah (Pokhlasar) dalam Kabupaten Aceh Barat Daya, 2020 <i>Number of Production Group in Aceh Barat Daya, 2020</i> .....	261

**6. INDUSTRI, PERTAMBANGAN DAN ENERGI/  
INDUSRTY, MINING AND ENERGY**

**INDUSTRI, PERTAMBANGAN DAN ENERGI  
INDUSTRY, MINING AND ENERGY**

6.1	Jumlah VA Tersambung dan kWh yang Terjual menurut Kecamatan pada PLN Ranting Blangpidie Tahun 2020 <i>Number of VA Connected and kWh Sold by Subdistrict at Electricity State Blangpidie, 2020</i> .....	268
6.2	Jumlah Keluarga yang Berlistrik PLN Ranting Blangpidie Tahun 2020 <i>Number of Family Using Electricity from State Electrical Blangpidie, 2020</i>	269
6.3	Jumlah Air Minum yang Disalurkan menurut Bulan Operasi pada PDAM Gunong Kila Kabupaten Aceh Barat Daya Tahun 2020 <i>Quantity of Clean Water by Water Supply Establishment Gunong Kila Aceh Barat Daya Regency Detailed by Month, 2020</i> .....	270
6.4	Jumlah Air Minum yang Disalurkan menurut Kecamatan pada PDAM Gunong Kila Kabupaten Aceh Barat Daya Tahun 2020 <i>Quantity of Clean Water Detailed by Water Supply Establishment Gunong Kila Aceh Barat Daya Regency Detailed by Subdistrict, 2020 ...</i>	271
6.5	Jumlah Unit Usaha, Tenaga Kerja, Nilai Investasi Dan Nilai Produksi Industri Penggilingan Padi-Padian, Tepung & Makanan Ternak Dalam Kabupaten Aceh Barat Daya Tahun 2020 <i>Number of Enterprises, Manpower, Investment and Production Values by Agriculture Industry in Aceh Barat Daya Regency 2020</i> .....	272
6.6	Jumlah Unit Usaha, Tenaga Kerja, Nilai Investasi Dan Nilai Produksi Industri Makanan Dalam Kabupaten Aceh Barat Daya Tahun 2020 <i>Number of Enterprises, Manpower, Investment and Production Values by Food Industry in Aceh Barat Daya Regency 2020</i> .....	273
6.7	Jumlah Unit Usaha, Tenaga Kerja, Nilai Investasi Dan Nilai Produksi Industri Minuman Dalam Kabupaten Aceh Barat Daya Tahun 2020 <i>Number of Enterprises, Manpower, Investment and Production Values by Beverages Industry in Aceh Barat Daya Regency 2020</i> .....	274

6.8	Jumlah Unit Usaha,Tenaga Kerja, Nilai Investasi Dan Nilai Produksi Industri Penggergajian dan Pengawetan Dalam Kabupaten Aceh Barat Daya Tahun 2020 <i>Number of Enterprises, Manpower, Investment and Production Values by Sawmill and Picking Industry in Aceh Barat Daya Regency 2020.....</i>	275
6.9	Jumlah Unit Usaha,Tenaga Kerja, Nilai Investasi Dan Nilai Produksi Industri Barang-barang dari Kayu dan Anyaman Dalam Kabupaten Aceh Barat Daya Tahun 2020 <i>Number of Enterprises, Manpower, Investment and Production Values by Wooden Goods Industry in Aceh Barat Daya Regency 2020.....</i>	276
6.10	Jumlah Unit Usaha,Tenaga Kerja, Nilai Investasi Dan Nilai Produksi Industri Barang-barang Kimia Lainnya Dalam Kabupaten Aceh Barat Daya Tahun 2020 <i>Number of Enterprises, Manpower, Investment and Production Values by Chemist Industries in Aceh Barat Daya Regency 2020 .....</i>	277
6.11	Jumlah Unit Usaha,Tenaga Kerja, Nilai Investasi Dan Nilai Produksi Industri Pengolahan Tanah Liat Dalam Kabupaten Aceh Barat Daya Tahun 2020 <i>Number of Enterprises, Manpower, Investment and Production Values by Clay Processed in Aceh Barat Daya Regency 2020 .....</i>	278
6.12	Jumlah Unit Usaha,Tenaga Kerja, Nilai Investasi Dan Nilai Produksi Industri Barang-barang dari Semen Dalam Kabupaten Aceh Barat Daya Tahun 2020 <i>Number of Enterprises, Manpower, Investment and Production Values by Semi-Ceramics in Aceh Barat Daya Regency 2020 .....</i>	279
6.13	Jumlah Unit Usaha,Tenaga Kerja, Nilai Investasi Dan Nilai Produksi Industri Rajutan Dalam Kabupaten Aceh Barat Daya Tahun 2020 <i>Number of Enterprises, Manpower, Investment and Production Values by Handycraftin Aceh Barat Daya Regency 2020.....</i>	280
6.14	Jumlah Unit Usaha,Tenaga Kerja, Nilai Investasi Dan Nilai Produksi Industri Pakaian Jadi Dalam Kabupaten Aceh Barat Daya Tahun 2020 <i>Number of Enterprises, Manpower, Investment and Production Values by Textile Industryin Aceh Barat Daya Regency 2020.....</i>	281



6.15	Jumlah Unit Usaha, Tenaga Kerja, Nilai Investasi Dan Nilai Produksi Industri Barang Logam Lainnya Dalam Kabupaten Aceh Barat Daya Tahun 2020 <i>Number of Enterprises, Manpower, Investment and Production Values by Metal Industry in Aceh Barat Daya Regency 2020.....</i>	282
6.16	Jumlah Unit Usaha, Tenaga Kerja, Nilai Investasi Dan Nilai Produksi Industri Pengolahan Lainnya Dalam Kabupaten Aceh Barat Daya Tahun 2019 <i>Number of Enterprises, Manpower, Investment and Production Values by Manufacture Industry in Aceh Barat Daya Regency 2019.....</i>	283
<b>7.</b>	<b>PARIWISATA/TOURISM</b>	
7.1	Jumlah Rumah Makan/Restoran Menurut Kecamatan di Kabupaten Aceh Barat Daya, 2017–2020 <i>Number of Restaurants by Subdistrict in Aceh Barat Daya Regency, 2017–2020 .....</i>	290
7.2	Jumlah Akomodasi Hotel Menurut Kecamatan di Kabupaten Aceh Barat Daya, 2019 dan 2020 <i>Number of Hotel Accomodations by Subdistrict in Aceh Barat Daya Regency, 2019 and 2020.....</i>	291
<b>8.</b>	<b>TRANSPORTASI DAN KOMUNIKASI/ TRANSPORTATION AND COMMUNICATION</b>	
<b>8.1</b>	<b>TRANSPORTASI TRANSPORTATION</b>	
8.1.1	Panjang Jalan <sup>1</sup> Menurut Tingkat Kewenangan Pemerintahan di Kabupaten Aceh Barat Daya (km), 2018–2020 <i>Length of Roads<sup>1</sup> by Level of Government Authority in Aceh Barat Daya Regency (km), 2018–2020.....</i>	298
8.1.2	Panjang Jalan Menurut Jenis Permukaan Jalan di Kabupaten Aceh Barat Daya (km), 2018–2020 <i>Length of Roads by Type of Road Surface in Aceh Barat Daya Regency (km), 2018–2020.....</i>	299

8.1.3	Panjang Jalan Menurut Kondisi Jalan di Kabupaten Aceh Barat Daya (km), 2018–2020 <i>Length of Roads by Condition of Roads in Aceh Barat Daya Regency (km), 2018–2020</i> .....	300
8.1.4	Perusahaan Angkutan Penumpang Umum yang Melayani Trayek antar Kabupaten di Aceh Barat Daya, 2020 <i>Profile of Transportation Company Serve Regency Route in Aceh Barat Daya 2020</i> .....	301
8.1.5	Jumlah Kendaraan pada Dinas Perhubungan Kabupaten Aceh Barat Daya Tahun 2020 <i>Number of Vehicles in Region Infrastructure Office Aceh Barat Daya Regency 2020</i> .....	302
8.1.6	Kunjungan Kapal di Pelabuhan Susoh Tahun 2020 <i>Number of Ships Arrived at Susoh Port 2020</i> .....	303
8.1.7	Kegiatan Bongkar Muat di Pelabuhan Susoh Tahun 2020 <i>Number of Freight Load and Unload at Susoh Port 2020</i> .....	304
8.1.9	Arus Lalu Lintas Angkutan Udara Domestik Bandar Udara Kuala Batu Blangpidie Tahun 2020 <i>Vessel Traffic Domestic Air Transport at Kuala Batu Airport Blangpidie 2020</i> .....	305
<b>8.2</b>	<b>KOMUNIKASI</b>	
	<b>COMMUNICATION</b>	
8.2.1	Jumlah Kantor Pos Pembantu Menurut Kecamatan di Kabupaten Aceh Barat Daya, 2017–2020 <i>Number of Post Offices Subsidiaries by Subdistrict in Aceh Barat Daya Regency, 2017–2020</i> .....	307
8.2.2	Jumlah Kilat Khusus Yang Dikirim Dan Diterima Melalui Kantor Pos Blangpidie Tahun 2020 <i>Number of Registered Letters Send and Received by Blangpidie Post Office 2020</i> .....	308
8.2.3	Jumlah Pengiriman Dan Pembayaran Wesel Pos Melalui Kantor Pos Blangpidie Tahun 2020 <i>Number of Money Order and Sent in Blangpidie Post Office 2020</i> .....	309

8.2.4	Jumlah Pengiriman Dan Penerimaan Pos Paket Melalui Kantor Pos Blangpidie Tahun 2020 <i>Number of Parcel Post Sent and Received in Blangpidie Post Office 2020</i> .....	310
<b>9.</b>	<b>PERBANKAN, KOPERASI, DAN HARGA-HARGA/ BANKING, COOPERATIVE, AND PRICES</b>	
9.1	Jumlah Koperasi Aktif Menurut Kecamatan di Kabupaten Aceh Barat Daya, 2017–2020 <i>Number of Active Cooperative by Subdistrict in Aceh Barat Daya Regency, 2017–2020</i> .....	314
9.2	Jumlah Koperasi Menurut Jenis Koperasi dan Kecamatan di Kabupaten Aceh Barat Daya, 2020 <i>Number of Cooperative by Kind of Cooperative and Subdistrict in Aceh Barat Daya Regency, 2020</i> .....	315
9.3	Realisasi Pengadaan Beras Dalam Negeri Subdrive Blangpidie Tahun 2020 <i>Monthly Stock and Rice Supply in Logistic Office Blangpidie, 2020</i> .....	316
9.4	Banyaknya Kredit Diperinci Menurut Barang Jaminan dan Uang Pinjaman per Bulan Pada Cabang Pegadaian Syariah Blangpidie Tahun 2020 <i>Number of Credits by Security good and Amount Loans and Months in Blangpidie Syariah Pawning Office, 2020</i> .....	317
9.5	Banyaknya Lelang Diperinci Menurut Barang Jaminan dan Uang Pinjaman per Bulan Pada Cabang Pegadaian Syariah Blangpidie Tahun 2020 <i>Number of Auction by Security good and Amount Loans and Months in Blangpidie Syariah Pawning Office, 2020</i> .....	318
9.6	Banyaknya Tunggakan Diperinci Menurut Barang Jaminan dan Uang Pinjaman per Bulan Pada Cabang Pegadaian Syariah Blangpidie Tahun 2020 <i>Number of Overdue by Security good and Amount Loans and Months in Blangpidie Syariah Pawning Office, 2020</i> .....	319

9.7	Banyaknya Barang Jaminan dan Pinjaman Diperinci Menurut Kredit, Pelunasan, Lelang pada Cabang Pegadaian Syariah Blangpidie Tahun 2020 <i>Activity of Pawning in Blangpidie Syariah Pawning Office 2020.....</i>	320
9.8	Jumlah Simpanan Giro, Deposito, Tabungan pada Bank Rakyat Indonesia Cabang Blangpidie Tahun 2020 <i>Number of Customer and Values by Kinds of Saving in BRI Blangpidie, 2020.....</i>	321
9.9	Jumlah Pembiayaan pada Bank Rakyat Indonesia Cabang Blangpidie Tahun 2020 <i>Number of Customer and Values by Kinds of Credits in BRI Blangpidie, 2020.....</i>	323
9.10	Jumlah Simpanan Giro, Deposito, dan Tabungan pada PT. Bank Aceh Syariah Cabang Blangpidie Tahun 2020 <i>Number of Customer and Values by Kinds of Savings in PT. Bank Aceh Syariah Blangpidie, 2020.....</i>	324
9.11	Perkembangan Kredit Pada PT. Bank Aceh Syariah Cabang Blangpidie Tahun 2020 (Dalam Ribuan Rupiah) <i>Profile of Credits in PT. Bank Aceh Syariah Branch of Blangpidie 2020 (Thousand Rp).....</i>	326
9.12	Jumlah Simpanan Giro, Deposito, dan Tabungan pada Bank Syariah Mandiri Cabang Pembantu Blangpidie Tahun (Rp. Juta) 2020 <i>Number of Customer and Values by Kinds of Savings in Syariah Mandiri Sub Branch Blangpidie (Million Rupiahs)2020.....</i>	327
9.12	Perkembangan Kredit pada Bank Syariah Mandiri Cabang Pembantu Blangpidie Tahun 2020 <i>Profile of Credits in Bank Syariah Mandiri sub Branch Blangpidie, 2020</i>	328
9.13	Jumlah Simpanan Giro, Deposito, dan Tabungan pada Bank Negara Indonesia Cabang Blangpidie Tahun 2020 <i>Number of Customer and Values by Kinds of Savings in BNI 2020.....</i>	329

<b>10.</b>	<b>PENGELUARAN PENDUDUK/POPULATION EXPENDITURE</b>	
10.1	Rata-rata Pengeluaran per Kapita Sebulan Menurut Kelompok Komoditas (rupiah) di Kabupaten Aceh Barat Daya, 2020 <i>Monthly Average Expenditure per Capita by Commodity Group (rupiahs) in Aceh Barat Daya Regency, 2020.....</i>	334
10.2	Persentase Pengeluaran per Kapita Sebulan Menurut Kelompok Komoditas di Kabupaten Aceh Barat Daya, 2020 <i>Percentage of Monthly Expenditure per Capita by Commodity Group in <b>Aceh Barat Daya</b> Regency, 2020.....</i>	335
10.3	Persentase Penduduk Menurut Kuintil Pengeluaran Per Kapita Sebulan di Kabupaten Aceh Barat Daya, 2019 dan 2020 <i>Percentage of Population by Per Capita Quintile Expenditure a Month in Aceh Barat Daya Regency, 2019 and 2020 .....</i>	336
<b>11.</b>	<b>PERDAGANGAN/TRADE</b>	
11.1	Jumlah Sarana Perdagangan Menurut Jenisnya di Kabupaten Aceh Barat Daya, 2017–2020 <i>Number of Trading Facilities by Type of Facility in Aceh Barat Daya Regency, 2017–2020.....</i>	342
11.2	Jumlah Penerbitan SIUP menurut Kecamatan dalam Kabupaten Aceh Barat Daya Tahun 2020 <i>Number Publication of Company Listed by Subdistrict in Aceh Barat Daya Regency 2020 .....</i>	343
11.3	Jumlah Jumlah Penerbitan SIUP dalam Kabupaten Aceh Barat Daya Tahun 2020 <i>Number Publication of Company Listed in Aceh Barat Daya Regency 2020 .....</i>	344
11.4	Jumlah Surat Izin Mendirikan Bangunan (IMB) dalam Kabupaten Aceh Barat Daya Tahun 2020 .....	
	<i>Number of Building Permit in Aceh Barat Daya Regency 2020 .....</i>	345

<b>12.</b>	<b>SISTEM NERACA REGIONAL/SYSTEM OF REGIONAL ACCOUNTS</b>	
12.1.	Produk Domestik Regional Bruto Atas Dasar Harga Berlaku Menurut Lapangan Usaha di Kabupaten Aceh Barat Daya (miliar rupiah), 2016–2020 <i>Gross Regional Domestic Product at Current Market Prices by Industry in Aceh Barat Daya Regency (billion rupiahs), 2016–2020</i> .....	356
12.2	Produk Domestik Regional Bruto Atas Dasar Harga Konstan 2010 Menurut Lapangan Usaha di Kabupaten Aceh Barat Daya (miliar rupiah), 2016–2020 <i>Gross Regional Domestic Product at 2010 Constant Market Prices by Industry in Aceh Barat Daya Regency (billion rupiahs), 2016–2020</i> .....	358
12.3	Distribusi Persentase Produk Domestik Regional Bruto Atas Dasar Harga Berlaku Menurut Lapangan Usaha di Kabupaten Aceh Barat Daya, 2016–2020 <i>Percentage Distribution of Gross Regional Domestic Product at Current Market Prices by Industry in Aceh Barat Daya Regency, 2016–2020</i> .....	360
12.4	Laju Pertumbuhan Produk Domestik Regional Bruto Atas Dasar Harga Konstan 2010 Menurut Lapangan Usaha di Kabupaten Aceh Barat Daya (persen), 2016–2020 <i>Growth Rate of Gross Regional Domestic Product at 2010 Constant Market Prices by Industry in Aceh Barat Daya Regency (percent), 2016–2020</i> .....	362
12.5	Produk Domestik Regional Bruto Atas Dasar Harga Berlaku Menurut Jenis Pengeluaran di Kabupaten Aceh Barat Daya (miliar rupiah), 2016–2019 <i>Gross Regional Domestic Product at Current Market Prices by Type of Expenditure in Aceh Barat Daya Regency (billion rupiahs), 2016–2019.</i>	364
12.6	Produk Domestik Regional Bruto Atas Dasar Harga Konstan 2010 Menurut Jenis Pengeluaran di Kabupaten Aceh Barat Daya (miliar rupiah), 2016–2019 <i>Gross Regional Domestic Product at 2010 Constant Market Prices by Type of Expenditure in Aceh Barat Daya Regency (billion rupiahs), 2016–2019</i> .....	365

<b>13.</b>	<b>PERBANDINGAN ANTAR KABUPATEN/ KOTA/ REGENCY/MUNICIPAL COMPARISON</b>	
13.1	Jumlah Penduduk Menurut Kabupaten/ Kota se Provinsi Aceh (ribu), 2016–2020 <i>Population by Regency/Municipality in Aceh Province (thousand), 2016–2020</i> .....	374
13.2	Laju Pertumbuhan Produk Domestik Regional Bruto Atas Dasar Harga Konstan 2010 Menurut Kabupaten/Kota se Provinsi Aceh (persen), 2017–2020 <i>Rate of Growth of Gross Regional Domestic Products at Constant 2010 Prices by Regency/Municipality in Aceh Province (percent), 2017–2020</i> .....	375
13.3	Jumlah Penduduk Miskin Menurut Kabupaten/ Kota di Provinsi Aceh (ribu), 2016–2020 <i>Number of Poor Population by Regency/Municipality in Aceh Province (thousand), 2016–2020</i> .....	376
13.4	Indeks Pembangunan Manusia Menurut Kabupaten/Kota se Provinsi Aceh, 2016–2020 <i>Human Development Index by Regency/Municipality in Aceh Province, 2016–2020</i> .....	377





## DAFTAR GAMBAR/LIST OF FIGURES

	Halaman Page	
1.1	Luas Daerah menurut Kecamatan di Kabupaten Aceh Barat Daya(%), 2020 <i>Area of Subdistrict in Aceh Barat Daya Regency(%), 2020</i> .....	6
1.2	Jarak ke Ibukota Kabupaten (km), 2020 <i>Distance to the Capital (km), 2020</i> .....	7
2.1	Jumlah Desa menurut Kecamatan, 2020 <i>Number of Villages by Subdistrict, 2020</i> .....	20
2.2	Jumlah PNS Berdasarkan Tingkat Pendidikan, 2020 <i>Number of Civil Servants by Educational Level, 2020</i> .....	21
3.1	Piramida Penduduk Kabupaten Aceh Barat Daya Tahun 2020 <i>Population Pyramid of Aceh Barat Daya Regency, 2020</i> .....	44
3.2	Jumlah Penduduk Kabupaten Aceh Barat Daya Menurut Kecamatan dan Jenis Kelamin, 2020 <i>Number of Population by Subdistrict and Sex, 2020</i> .....	45
4.1	Jumlah Sekolah di Kabupaten Aceh Barat Daya, 2020 <i>Number of Schools in Aceh Barat Daya Regency, 2020</i> .....	74
4.2	Jumlah Fasilitas Kesehatan di Kabupaten Aceh Barat Daya,2020 <i>Number of Health Facility in Aceh Barat Daya Regency, 2020</i> .....	75
5.1	Produksi Tanaman Sayuran di Kabupaten Aceh Barat Daya (kuintal), 2020 <i>Production of Vegetables in Aceh Barat Daya Regency (quintal), 2020</i>	190
5.1	Jumlah Nelayan di Kabupaten Aceh Barat Daya Menurut Kecamatan 2020 <i>Number of Fisherman by Subdistrict in Aceh Barat Daya Regency, 2020</i> .....	191
13.1	Perbandingan Indeks Pembangunan Manusia Menurut Kabupaten/Kota, 2020 <i>Comparison of Human Development Index by Regency/Municipality in Aceh Province, 2020</i> .....	373



## PENJELASAN UMUM/EXPLANATORY NOTES

Tanda-tanda, satuan-satuan, dan lain-lainnya yang digunakan dalam publikasi ini adalah sebagai berikut:

*Symbols, measurement units, and acronyms which are used in this publication, are as follows:*

### 1. TANDA-TANDA/SYMBOLS

Data tidak tersedia/Data not available .....	: ...
Tidak ada atau nol /Null or zero .....	: -
Data dapat diabaikan/Data negligible .....	: 0
Tanda decimal/Decimal point .....	: ,
Data tidak dapat ditampilkan/Not applicable .....	: NA
Angka estimasi/Estimated figures .....	: e
Angka diperbaiki/Revised figures .....	: r
Angka sementara/Preliminary figures .....	: x
Angka sangat sementara/Very preliminary figures .....	: xx
Angka sangat sangat sementara/Very very preliminary figures .....	: xxx

### 2. SATUAN/UNITS

barel/barrel .....	: 158,99 liter/litres = 1/6,2898 m <sup>3</sup>
hektar (ha)/hectare (ha) .....	: 10 000 m <sup>2</sup>
kilometer (km)/kilometres (km) .....	: 1 000 meter/meters (m)
knot/knot .....	: 1,8523 km/jam (km/hour)
kuintal/quintal .....	: 100 kg
KWh .....	: 1 000 Watt hour
MWh .....	: 1 000 KWh
liter (untuk beras)/litre (for rice) .....	: 0,80 kg
MMSCF .....	: 1/35,3 m <sup>3</sup>
metrik ton (m.ton)/metric ton (m. ton) .....	: 0,98421 long ton = 1 000 kg
ons/ounce .....	: 28,31 gram/grams
ton .....	: 1 000 kg

Satuan lain: buah, dus, butir, helai/lembar, kaleng, batang, pulsa, ton kilometer (ton-km), jam, menit, persen (%).

*Other units: unit, pack, pieces, sheet, tin, pulse, ton-kilometres(ton-km), hour, minute, percent (%).*

Perbedaan angka di belakang koma disebabkan oleh pembulatan angka.  
*The difference in decimal numbers is caused by rounding.*



## DAFTAR SINGKATAN/ LIST OF ABBREVIATIONS

SI	: Stasiun Iklim
SIMPK	: Stasiun Meteorologi Pertanian Khusus
t.t	: Tempat tidur
BCG	: Bacillus Calmette Guerin
DPT	: Difteri, Pertusis, Tetanus
TT	: Tetanus Toxoid
IOT	: Industri Obat Tradisional/ <i>Traditional Medicine Industry</i>
IKOT	: Industri Kecil Obat Tradisional/ <i>Traditional Medicine Small</i>
Alkes	: Alat kesehatan/ <i>Health Kits</i>
PKRT	: Perbekalan Kesehatan Rumah tangga/ <i>Household Health Logistics</i>
Kompl	: Komplemen/ <i>Complement</i>
IRTP	: Industri Pangan Produksi Rumah Tangga/ <i>Foods Home Industry</i>
PBF	: Pedagang Besar Farmasi/ <i>Pharmacy Whole-seller</i>
GFK	: Gudang Farmasi Kab/Kota/Regency/ <i>Municipality Pharmacy Warehouse</i>
RB	: Rumah Bersalin/ <i>Delivery House</i>
Pustu	: Puskesmas pembantu/ <i>Auxiliary Public Health Center</i>
BP	: Balai Pengobatan/ <i>Polyclinic</i>
TPS	: Tempat Pembuangan Sementara / <i>landfill</i>
Jamkesmas	: Jaminan kesehatan masyarakat miskin/ <i>Poor public health insurance</i>
PJKMU	: Program Jaminan Kesehatan Masyarakat Umum
SIUP	: Surat Ijin Usaha Perdagangan/ <i>Trading Permission Letter</i>
TDP	: Tanda Daftar Perusahaan/ <i>Company Registration Identity</i>
API	: Angka Pengenal Importir/ <i>Importer's Identity Number</i>



## Statistik Kunci, 2018–2020

### Key Statistics, 2018–2020

Rincian/Description	Satuan/Unit	2018	2019	2020
(1)	(2)	(3)	(4)	(5)
<b>SOSIAL/SOCIAL</b>				
Penduduk <sup>1</sup> /Population <sup>1</sup>	juta/million	148 111	150 393	150 775
Laju Pertumbuhan Penduduk <sup>1</sup> /Population Growth <sup>1</sup>	%	1,664	1,54	0,25
Angka Harapan Hidup <sup>1-e</sup> /Life Expectancy Rate <sup>1</sup>	tahun/years	64,65	64,91	65,00
Angka Melek Huruf Usia 15+/Literacy Rate Aged 15+	%	96,38	96,63	95,55
Tingkat Partisipasi Angkatan Kerja -TPAK <sup>2,3</sup> Labour Force Participation Rate-LFPR <sup>2,3</sup>	%	63,72	58,28	57,58
Tingkat Pengangguran Terbuka-TPT <sup>2</sup> Unemployment Rate-UR <sup>2</sup>	%	3,95	4,30	3,93
Penduduk Miskin <sup>4</sup> /Poor People <sup>4</sup>	ribu/thousand	25,23	24,36	24,21
Persentase Penduduk Miskin <sup>4</sup> Percentage of Poor People <sup>4</sup>	%	17,10	16,26	15,93
Indeks Pembangunan Manusia-IPM <sup>5</sup> Human Development Index <sup>5</sup>	–	65,67	66,56	66,75
<b>EKONOMI/ECONOMIC</b>				
Produk Domestik Regional Bruto (PDRB) Harga Berlaku <sup>6</sup> Gross Regional Domestic Bruto (GRDP) at Current Price <sup>6</sup>	triliun rupiah trillion rupiahs	3,29	3,49	3,57
Laju Pertumbuhan Ekonomi <sup>8</sup> /Economic Growth <sup>7</sup>	%	4,61	4,75	(0,52)
PDRB Per Kapita Harga Berlaku <sup>6,8</sup> Per Capita of GRDP at Current Price <sup>6,8</sup>	juta rupiah million rupiahs	3,29	3,49	3,57

Catatan/Notes: <sup>1</sup> Hasil Perapihan Umur dari Data Administratif dan SP2020 (September)/The Result of Smoothing Single Year of Age from Administrative Data and the 2020 Population Census (September)

<sup>2</sup> Kondisi Agustus/Condition at August

<sup>3</sup> Menggunakan penimbang hasil proyeksi penduduk tahun 2010–2035/Weighted by the 2010–2035 population projection

<sup>4</sup> Kondisi Maret/Condition at March

<sup>5</sup> Sejak tahun 2010, IPM dihitung dengan metode baru. Komponen IPM metode baru adalah angka harapan hidup saat lahir, harapan lama sekolah, rata-rata lama sekolah, dan pengeluaran per kapita/Since 2010, HDI was calculated using new method. New HDI component are life expectancy at birth, expected years of schooling, means years of schooling, and expenditure per capita

<sup>6</sup> Mulai tahun 2010 mengadopsi System of National Account 2008 (SNA 2008)/Since 2010 is in line with System of National Account 2008 (SNA 2008)

<sup>7</sup> Menggunakan tahun dasar 2010 (2010=100)/Using 2010 base year (2010=100)

<sup>8</sup> Menggunakan proyeksi penduduk berdasarkan hasil SP2010/Using population projection based on SP2010





# 1

## GEOGRAFI DAN IKLIM *Geography and Climate*

### Batas Wilayah Aceh Barat Daya *Borders of Aceh Barat Daya Regency*

Kabupaten Gayo Lues  
**N** *Gayo Lues Regency*

Kabupaten Nagan Raya  
*Nagan Raya Regency* **W**



**E**  
Kabupaten Aceh Selatan  
*Aceh Selatan Regency*

Samudera Hindia **S**  
*Indian Ocean*

Luas Wilayah Aceh Barat Daya  
*Total Area of Aceh Barat Daya Regency*

**1 882,05**  
**km<sup>2</sup>**



**PENJELASAN TEKNIS**

1. Badan Pusat Statistik (BPS) telah melakukan pendataan Potensi Desa (Podes) sejak tahun 1980. Sejak saat itu, Podes dilaksanakan secara rutin sebanyak 3 kali dalam kurun waktu sepuluh tahun untuk mendukung kegiatan Sensus Penduduk, Sensus Pertanian, ataupun Sensus Ekonomi. Dengan demikian, fakta penting terkait ketersediaan infrastruktur dan potensi yang dimiliki oleh setiap wilayah dapat dipantau perkembangannya secara berkala dan terus menerus
2. Sejak tahun 2008, pendataan Podes mengalami perubahan dengan adanya penambahan kuesioner suplemen kecamatan dan kabupaten/kota. Penambahan kuesioner tersebut bertujuan untuk meningkatkan manfaat data Podes bagi para konsumen data dan pemerintah daerah dalam perencanaan pembangunan wilayah.
3. Data Podes merupakan satu-satunya sumber data kewilayahan yang muatannya beragam dan memberi gambaran tentang situasi pembangunan suatu wilayah (regional). Ini berbeda dengan data dari hasil pendekatan rumah tangga yang lebih menekankan pada dimensi aktivitas sektoral. Keduanya sama penting dan menjadi kekayaan BPS.

**TECHNICAL NOTES**

1. *BPS-Statistics Indonesia has already recorded village potential (Podes) since 1980. Since then, Podes regularly implemented 3 (three) times within ten years to support the activities of the Population Census, Agriculture Census, or Economic Census. Thus, important facts related to the availability of infrastructure and the potential possessed by each region can be monitored regularly and continually.*
2. *Since 2008, Podes has been changed especially in providing additional information from subdistrict and regency/municipality, using separate questionnaires. The goal of these changes is to provide more benefits for data users and local government in regional development planning.*
3. *Podes data is the only one source of spatial data consisting of various information and providing a picture of development progress in a region. The Podes data are different from data resulted from household surveys focusing on the dimension of sectoral activities. Both kind of data are important and become the trade mark of BPS on the data richness aspect.*

4. Desa/Kelurahan Tepi Laut adalah desa/kelurahan yang sebagian atau seluruh wilayahnya bersinggungan langsung dengan laut, baik berupa pantai maupun tebing karang.
  5. Desa/Kelurahan bukan tepi laut adalah desa/kelurahan yang wilayahnya tidak bersinggungan langsung dengan laut.
  6. Desa/Kelurahan Lereng/Puncak adalah desa/kelurahan yang sebagian besar wilayahnya berada di puncak gunung/pegunungan atau terletak di antara puncak sampai lembah.
  7. Desa/Kelurahan lembah adalah desa/kelurahan yang wilayahnya sebagian besar merupakan daerah rendah yang terletak di antara dua gunung/pegunungan atau daerah yang mempunyai kedudukan lebih rendah dibandingkan daerah sekitarnya.
  8. Desa/Kelurahan Dataran adalah desa/kelurahan yang sebagian besar wilayahnya tampak datar, rata, dan membentang.
4. *Coastal Village/Coastal Sub-District is a village/sub-district which some areas are intersect/directly adjacent to the sea, either gently sloping/flat beach or cliffs/reef.*
  5. *Non Coastal Village/Non Coastal Sub-District is a village which has no area that intersect/directly adjacent to the sea.*
  6. *Slope/Peak Village/Sub-District is a village/sub-district which the largest part of village/sub-district lies on the highest part of mount/mountain or lies between the peak to the valley.*
  7. *Valley Village/Sub-District area is a village/sub-district with the largest part of the village/sub-district is a low area between two mountains or area that have a position lower than the surrounding areas.*
  8. *Flat Village/Sub-District is a village/sub-district which the largest part of village1/sub-district looked plane, flat, and stretches.*

**ULASAN**

Wilayah Kabupaten Aceh Barat Daya secara geografis terletak di bagian barat selatan Propinsi Aceh. Kabupaten Aceh Barat Daya terletak pada 3°34'24" - 4°05'37" Lintang Utara dan 96°34'57" - 97°09'19" Bujur Timur dengan ibukota Blangpidie. Sampai dengan tahun 2020 Kabupaten Aceh Barat Daya dibagi menjadi 9 Kecamatan, dan 152 desa atau gampong.

Batas-batas wilayah Kabupaten Aceh Barat Daya, sebelah utara dengan Kabupaten Gayo Lues, sebelah timur dengan Kabupaten Aceh Selatan, sebelah selatan dengan Samudera Hindia, dan sebelah barat dengan Kabupaten Nagan Raya.

Luas Kabupaten Aceh Barat Daya 1.882,05 Km<sup>2</sup>, dengan hutan mempunyai lahan terluas yaitu mencapai 129.219,10 ha, diikuti lahan perkebunan seluas 27.504,28 ha. Sedangkan lahan Bandar Udara Kuala Batu mempunyai lahan terkecil yaitu 42,95 ha.

Dari Tabel 1.2.1 curah hujan yang terjadi pada tahun 2020 di Kabupaten Aceh Barat Daya paling tinggi terjadi di Bulan November yaitu 829,07 mm. Sedangkan curah hujan terendah terjadi pada Bulan Juni dengan curah hujan hanya 209,1 mm.

**DESCRIPTION**

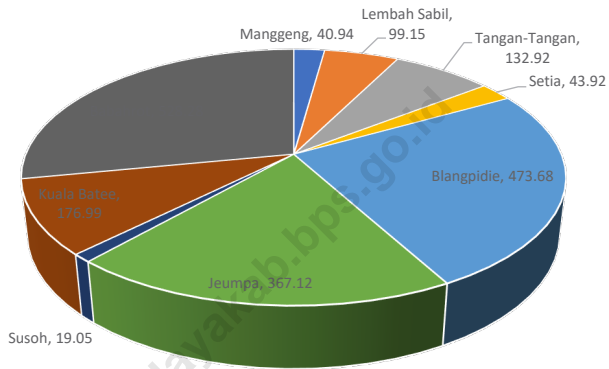
*Aceh Barat Daya Regency is geographically located in the south western part of the Aceh Province. Aceh Barat Daya Regency is located at 3 ° 34'24 " - 4 ° 05'37" north latitude and 96 ° 34'57 " - 97 ° 09'19" east longitude with its capital Blangpidie. Up to 2020 Aceh Barat Daya Regency is divided into 9 districts, and 152 villages.*

*Aceh Barat Daya Regency wide 1882.05 km<sup>2</sup>, with forest land has the widest reaching 129,219.10 ha, followed by an plantation area by 27,504.28 ha. While Kuala Batu Airport has the smallest land is 42.95 ha.*

*Table 1.2.1 of rain fall that occurred in 2020 in Aceh Barat Daya Regency is highest in the November is 829,07 mm. While the lowest rain fall occurs in June with only 209,1 mm.*

**Gambar** 1.1  
**Figures**

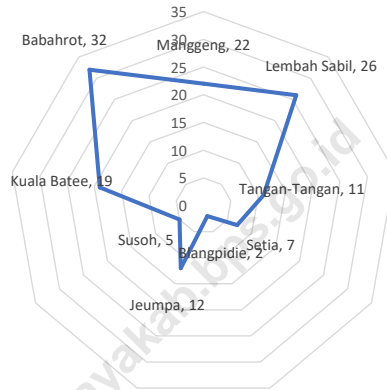
**Luas Daerah menurut Kecamatan di Kabupaten Aceh Barat Daya(%), 2020**  
**Area of Subdistrict in Aceh Barat Daya Regency(%), 2020**



Sumber/Source : Bappeda Kabupaten Aceh Barat Daya/ Bappeda Aceh Barat Daya Regency

**Gambar** 1.2  
**Figures**

**Jarak ke Ibukota Kabupaten (km), 2020**  
**Distance to the Capital (km), 2020**



Sumber/Source: Bappeda Kabupaten Aceh Barat Daya/ Bappeda Aceh Barat Daya Regency

## 1.1 KEADAAN GEOGRAFI GEOGRAPHY CONDITION

**Tabel**  
**Table** 1.1.1 **Luas Daerah dan Jumlah Pulau Menurut Kecamatan di Kabupaten Aceh Barat Daya, (2020)**  
**Total Area and Number of Islands by Subdistrict in Aceh Barat Daya Regency, (2020)**

<b>Kecamatan Subdistrict</b>	<b>Ibukota Kecamatan Capital of Subdistrict</b>	<b>Luas Total Area (km<sup>2</sup>/sq.km)</b>
(1)	(2)	(3)
Manggeng	Kedai Manggeng	40,94
Lembah Sabil	Cot Bak U	99,15
Tangan-Tangan	Tanjung Bunga	132,92
Setia	Lhang	43,92
Blangpidie	Pasar Blangpidie	473,68
Jeumpa	Alue Sungai Pinang	367,12
Susoh	Padang Baru	19,05
Kuala Batee	Pasar Kota Bahagia	176,99
Babahrot	Pante Rakyat	528,28
<b>Aceh Barat Daya</b>	<b>Blangpidie</b>	<b>1 882,05</b>



Lanjutan Tabel/*Continued Table* 1.1.1

Kecamatan <i>Subdistrict</i>	Persentase terhadap Luas Kabupaten <i>Percentage to Regency Area</i>	Jumlah Pulau <i>Number of Islands</i>
(1)	(4)	(5)
Manggeng	2,18	-
Lembah Sabil	5,27	-
Tangan-Tangan	7,06	-
Setia	2,33	-
Blangpidie	25,17	-
Jeumpa	19,51	-
Susoh	1,01	1
Kuala Batee	9,4	-
Babahrot	28,07	-
<b>Aceh Barat Daya</b>	<b>100</b>	<b>1</b>

Catatan/*Note*: ...Sumber/*Source*: BAPPEDA Kabupaten Aceh Barat Daya/ *BAPPEDA Aceh Barat Daya Regency*

**Tabel** 1.1.2 **Tinggi Wilayah dan Jarak ke Ibukota Kabupaten Menurut Kecamatan di Kabupaten Aceh Barat Daya, 2020**  
**Table** 1.1.2 **Altitude and Distance to the Capital of Regency by Subdistrict in Aceh Barat Daya Regency, 2020**

Kecamatan Subdistrict	Tinggi Wilayah (mdpl) Altitude (m a.s.l)	Jarak ke Ibukota Kabupaten Distance to the Capital of Regency
(1)	(2)	(3)
Manggeng	...	22
Lembah Sabil	...	26
Tangan-Tangan	...	11
Setia	...	7
Blangpidie	...	2
Jeumpa	...	12
Susoh	...	5
Kuala Batee	...	19
Babahrot	...	32
<b>Aceh Barat Daya</b>	...	

Catatan/Note: ...

Sumber/Source: BAPPEDA Kabupaten Aceh Barat Daya/ BAPPEDA Aceh Barat Daya Regency

## 1.2 KEADAAN IKLIM CLIMATE CONDITION

**Tabel** 1.2.1 Pengamatan Unsur Iklim Menurut Bulan di Kabupaten Aceh Barat Daya, 2020  
**Table** 1.2.1 *Observation of Climate Elements By Months in Aceh Barat Daya Regency, 2020*

Bulan Month	Suhu/Temperature (°C)			Kelembaban/Humidity (%)		
	Minimum	Rata-rata Average	Maksimum Maximum	Minimum	Rata-rata Average	Maksimum Maximum
(1)	(2)	(3)	(4)	(5)	(6)	(7)
Januari/January	...	...	...	...	...	...
Februari/February	...	...	...	...	...	...
Maret/March	...	...	...	...	...	...
April/April	...	...	...	...	...	...
Mei/May	...	...	...	...	...	...
Juni/June	...	...	...	...	...	...
Juli/July	...	...	...	...	...	...
Agustus/August	...	...	...	...	...	...
September/September	...	...	...	...	...	...
Oktober/October	...	...	...	...	...	...
November/November	...	...	...	...	...	...
Desember/December	...	...	...	...	...	...

Catatan/Note: Belum Tersedia/ Data Not Available

Lanjutan Tabel/*Continued Table 1.2.1*

Bulan <i>Month</i>	Kecepatan Angin (m/det) <i>Wind Velocity (m/sec)</i>			Tekanan Udara/ <i>Atmospheric Pressure</i> (mb)		
	Minimum	Rata-rata <i>Average</i>	Maksimum <i>Maximum</i>	Minimum	Rata-rata <i>Average</i>	Maksimum <i>Maximum</i>
(1)	(8)	(9)	(10)	(11)	(12)	(13)
Januari/ <i>January</i>	...	...	...	...	...	...
Februari/ <i>February</i>	...	...	...	...	...	...
Maret/ <i>March</i>	...	...	...	...	...	...
April/ <i>April</i>	...	...	...	...	...	...
Mei/ <i>May</i>	...	...	...	...	...	...
Juni/ <i>June</i>	...	...	...	...	...	...
Juli/ <i>July</i>	...	...	...	...	...	...
Agustus/ <i>August</i>	...	...	...	...	...	...
September/ <i>September</i>	...	...	...	...	...	...
Oktober/ <i>October</i>	...	...	...	...	...	...
November/ <i>November</i>	...	...	...	...	...	...
Desember/ <i>December</i>	...	...	...	...	...	...

Catatan/*Note*: Belum Tersedia/ *No Available*

Lanjutan Tabel/*Continued Table 1.2.1*

<b>Bulan Month</b>	<b>Jumlah Curah Hujan Number of Precipitation (mm)</b>	<b>Jumlah Hari Hujan (hari) Number of Rainy Days (day)</b>	<b>Penyinaran Matahari Duration of Sunshine (%)</b>
(1)	(14)	(15)	(16)
Januari/ <i>January</i>	520,93	18	...
Februari/ <i>February</i>	228,60	17	...
Maret/ <i>March</i>	420,73	18,67	...
April/ <i>April</i>	681,63	26	...
Mei/ <i>May</i>	662,07	22,33	...
Juni/ <i>June</i>	209,10	13,67	...
Juli/ <i>July</i>	559,03	26	...
Agustus/ <i>August</i>	466,70	16	...
September/ <i>September</i>	780,87	21,33	...
Oktober/ <i>October</i>	439,40	25	...
November/ <i>November</i>	829,07	27,83	...
Desember/ <i>December</i>	583,27	26,33	...

Catatan/*Note:*Sumber/*Source:* Dinas Pertanian dan Pangan Kabupaten Aceh Barat Daya/ *Departement Agriculture and Food Aceh Barat Daya Regency*



# 2

## PEMERINTAHAN

### Government

Jumlah PNS di Aceh Barat Daya, 2020  
*Number of Civil Servants in Aceh Barat Daya Regency*

1 255



Laki-Laki  
*Male*

1 990



Perempuan  
*Female*

Wilayah Administratif Aceh Barat Daya  
*Administrative Area of Aceh Barat Daya Regency*

9

Kecamatan  
*Subdistrict*

152

Desa  
*Villages*





**PENJELASAN TEKNIS**

1. Anggota Dewan Perwakilan Rakyat Daerah (DPRD) dipilih melalui pemilihan umum (pemilu) dan dilantik dalam masa jabatan lima tahun.
2. Susunan pemerintahan Republik Indonesia periode 2015–2020 terdiri dari presiden, wakil presiden, lembaga tinggi negara, kementerian, setingkat menteri, dan Lembaga Pemerintahan Non Kementerian (LPNK).
3. Lembaga tinggi negara terdiri dari Majelis Permusyawaratan Rakyat (MPR), Dewan Perwakilan Rakyat (DPR), Badan Pemeriksa Keuangan (BPK), dan Mahkamah Agung (MA), Dewan Perwakilan Daerah (DPD), Mahkamah Konstitusi (MK), dan Komisi Yudisial (KY)
4. Kementerian terdiri dari kementerian koordinator dan kementerian.
5. Kementerian koordinator terdiri dari bidang politik, hukum, dan keamanan (Polhukam), bidang perekonomian, bidang pembangunan manusia dan kebudayaan, dan bidang kemaritiman.
6. Kementerian terdiri dari Kementerian Sekretaris Negara, Kementerian Dalam Negeri, Kementerian Luar Negeri, Kementerian Perencanaan Pembangunan Nasional/Bappenas, Kementerian Pertahanan, Kementerian

**TECHNICAL NOTES**

1. *Regional House of Representatives (DPRD) members are elected through a general election and appointed for a fiveyears membership.*
2. *The government structure of the Republic of Indonesia period 2015–2020 consists of president, vice president, state supreme agencies, ministries, ministerial level institutions, and non-ministerial institutions.*
3. *State supreme agencies consist of The People's Consultative Assembly, The House of Representative, The Audit Board of the Republic of Indonesia, Supreme Court, Local Councils, Constitutional Court, and Judicial Commision.*
4. *Ministries consist of coordinating ministry and departmental ministry*
5. *Coordinating ministries consist of Coordinating Ministry for Political, Legal, and Security Affairs, Coordinating Ministry for the Economy, Coordinating Ministry for Maritime Affairs, and Coordinating Ministry for Human Development and Culture.*
6. *Departmental Ministries consist of State Secretary; Ministry of Home Affairs; Ministry of Foreign Affairs; Ministry of National Development Planning/Chairperson of National Development Planning Agency; Ministry of Defense; Ministry of*

Hukum dan Hak Asasi Manusia, Kementerian Keuangan, Kementerian Energi dan Sumber Daya Mineral, Kementerian Perindustrian, Kementerian Perdagangan, Kementerian Pertanian, Kementerian Perhubungan, Kementerian Kelautan dan Perikanan, Kementerian Ketenagakerjaan, Kementerian Badan Usaha Milik Negara, Kementerian Koperasi dan UKM, Kementerian Pekerjaan Umum dan Perumahan Rakyat, Kementerian Lingkungan Hidup dan Kehutanan, Kementerian Agraria dan Tata Ruang/ Badan Pertanahan Nasional, Kementerian Kesehatan, Kementerian Kebudayaan dan Pendidikan Dasar Menengah, Kementerian Sosial, Kementerian Agama, Kementerian Pariwisata, Kementerian Komunikasi dan Informatika, Kementerian Pendayagunaan Aparatur Negara dan Reformasi Birokrasi, Kementerian Pemuda dan Olahraga, Kementerian Desa, Pembangunan Daerah Tertinggal dan Transmigrasi, Kementerian Riset Teknologi dan Pendidikan Tinggi, dan Kementerian Pemberdayaan Perempuan dan Perlindungan Anak.

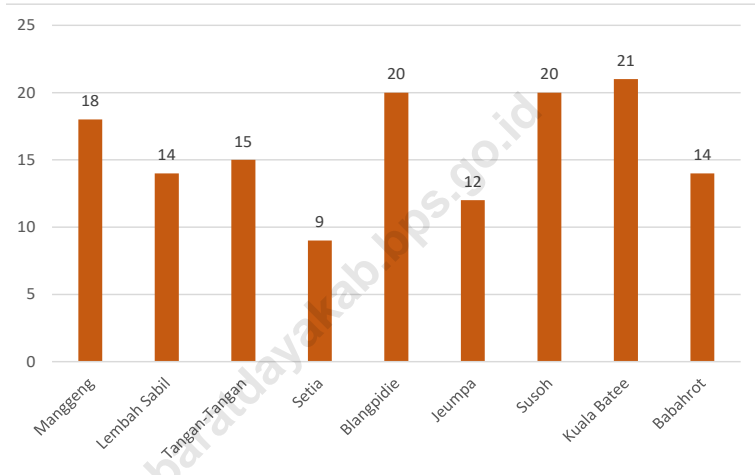
7. Setingkat Menteri terdiri dari Kejaksaan Agung, Tentara Nasional Indonesia, dan Kepolisian Negara Republik Indonesia

*Justice and Human Rights; Ministry of Finance; Ministry of Energy and Mineral Resources; Ministry of Industry; Ministry of Trade; Ministry of Agriculture; Ministry of Transportation; Ministry of Maritime Affairs and Fisheries; Ministry of Manpower; Ministry of State Owned Enterprises; Ministry of Cooperatives and Small and Medium Enterprises; Ministry of Public Works and Public Housing; Ministry of Environment and Forestry; Ministry of Agrarian Affairs and Spatial Planning/National Land Agency; Ministry of Health; Ministry of Culture and Elementary & Secondary Education; Ministry of Social Services; Ministry of Religious Affairs; Ministry of Tourism; Ministry of Communication and Informatics; Ministry of Empowerment of State Apparatus and Bureaucracy Reform; Ministry of Youth and Sports Affairs; Ministry of Village Development, Disadvantaged Regions and Transmigration; Ministry of Research, Technology, and Higher Education; and Ministry of Women Empowerment and Child Protection.*

7. *Ministerial Level Officials consist of, Attorney General, Indonesian National Defense Force, and Indonesian National Police.*

8. Lembaga Pemerintah Non Kementerian terdiri dari Arsip Nasional Republik Indonesia, Badan Intelijen Negara, Badan Kependudukan dan Keluarga Berencana Nasional, Badan Koordinasi Penanaman Modal, Badan Informasi Geospasial, Badan Meteorologi, Klimatologi, dan Geofisika, Badan Narkotika Nasional, Badan Nasional Penanggulangan Bencana, Badan Nasional Penanggulangan Terorisme, Badan Nasional Penempatan dan Perlindungan Tenaga Kerja Indonesia, Badan Pengawasan Obat dan Makanan, Badan Pengawasan Tenaga Nuklir, Badan Pengawasan Keuangan dan Pembangunan, Badan Pengkajian dan Penerapan Teknologi, Badan Pusat Statistik, Badan SAR Nasional, Badan Standardisasi Nasional, Badan Tenaga Nuklir Nasional, Lembaga Administrasi Negara, Lembaga Ilmu Pengetahuan Indonesia, Lembaga Ketahanan Nasional, Lembaga Kebijakan Pengadaan Barang/Jasa Pemerintah, Lembaga Penerbangan dan Antariksa Nasional, Lembaga Sandi Negara, dan Perpustakaan Nasional Republik Indonesia.
8. *Non Ministerial Institutions consist of National Archive of the Republic of Indonesia, State Intelligence Board, National Civil Service Agency, National Population and Family Planning Board, Investment Coordinating Board, Geospatial Information Agency, Meteorology, Climatology, and Geophysics Agency, National Narcotics Agency, National Agency for Disaster Management, National Counter Terrorism Agency, The National Authority for The Placement and Protection of Indonesian Overseas Workers, National Agency of Drugs and Foods Control, Nuclear Energy Controlling Board, Audit and Development Supervising Agency, Agency for the Assesment and Application Technology, BPSStatistics Indonesia, National Search and Rescue Agency, National Standardization Board, National Nuclear Energy Board, National Institute of Administration, National Institute of Science, National Resilience Institute, Government Procurement Policy Board, National Institute of Space and Aeronautics, National Crypto Agency, and National Library of Republic of Indonesia*

**Gambar 2.1** Jumlah Desa menurut Kecamatan, 2020  
**Figures 2.1** Number of Villages by Subdistrict, 2020

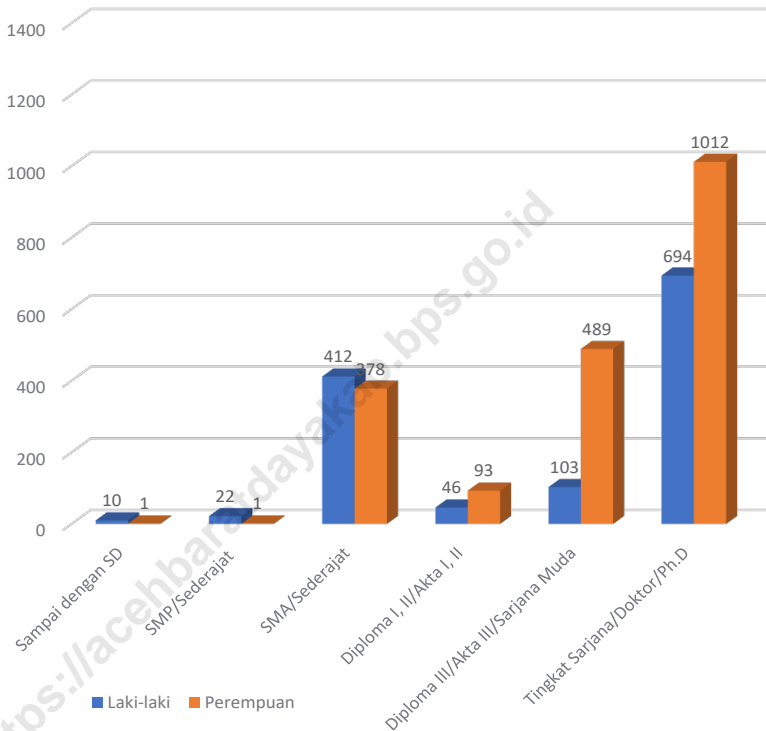


Catatan/Note: <sup>1</sup> Termasuk kelurahan dan Unit Permukiman Transmigrasi (UPT)/Include Transmigration Settlement Unit

Sumber/Source: Peraturan Kepala Badan Pusat Statistik Nomor 29 Tahun 2018 Tanggal 15 Januari 2018 tentang Perubahan Atas Peraturan Kepala Badan Pusat Statistik Nomor 55 Tahun 2017 tentang Kode dan Nama Wilayah Kerja Statistik Tahun 2017

Chief Statistician Regulation Number 29/2018, January 15 2018, as a revision of Chief Statistician Regulation Number 55 of 2017 on Code and Name of Regional Level of Data Collection.

**Gambar 2.2** Jumlah PNS Berdasarkan Tingkat Pendidikan, 2020  
**Figures** Number of Civil Servants by Educational Level, 2020



Sumber/Source: Badan Kepegawaian dan Pengembangan Sumber Daya Manusia/Regional Employment Board of Aceh Barat Daya Regency

## 2.1 WILAYAH ADMINISTRATIF ADMINISTRATIVE AREA

**Tabel** 2.1.1 **Jumlah Desa<sup>1</sup>/Kelurahan Menurut Kecamatan, 2016-2020**  
**Table** 2.1.1 **Number of Villages<sup>1</sup>/Kelurahan by Subdistrict, 2016-2020**

Kecamatan Subdistrict	2016	2017	2018	2019	2020
(1)	(2)	(3)	(4)	(5)	(6)
Mangeng	18	18	18	18	18
Lembah Sabil	14	14	14	14	14
Tangan-Tangan	15	15	15	15	15
Setia	9	9	9	9	9
Blangpidie	20	20	20	20	20
Jeumpa	12	12	12	12	12
Susoh	29	29	29	29	29
Kuala Batee	21	21	21	21	21
Babah Rot	14	14	14	14	14
	<b>152</b>	<b>152</b>	<b>152</b>	<b>152</b>	<b>152</b>

Catatan/Note: <sup>1</sup> Termasuk kelurahan dan Unit Permukiman Transmigrasi (UPT)/Include Transmigration Settlement Unit  
Sumber/Source: 2018

Peraturan Kepala Badan Pusat Statistik Nomor 3 Tahun 2019 Tanggal 6 Mei 2019 tentang Perubahan Atas Peraturan Kepala Badan Pusat Statistik Nomor 90 Tahun 2018 tentang Kode dan Nama Wilayah Kerja Statistik Tahun 2018/Chief Statistician Regulation Number 3/2019, May 6 2019, as a revision of Chief Statistician Regulation Number 90 of 2018 on Code and Name of Regional Level of Data Collection.

2019

Peraturan Kepala Badan Pusat Statistik Nomor 1 Tahun 2020 Tanggal 5 Februari 2020 tentang Perubahan Atas Peraturan Kepala Badan Pusat Statistik Nomor 3 Tahun 2019 tentang Kode dan Nama Wilayah Kerja Statistik Tahun 2019/Chief Statistician Regulation Number 1/2020, February 5 2020, as a revision of Chief Statistician Regulation Number 3 of 2019 on Code and Name of Regional Level of Data Collection.

## 2.2 DEWAN PERWAKILAN RAKYAT DAERAH REGIONAL HOUSE OF REPRESENTATIVE

**Tabel 2.2.1** Jumlah Anggota Dewan Perwakilan Rakyat Daerah Menurut Partai Politik dan Jenis Kelamin di Kabupaten Aceh Barat Daya, 2020  
*Number of Regional House of Representatives's Members by Political Parties and Sex in Aceh Barat Daya Regency 2020*

Partai Politik <i>Political Parties</i>	Laki-laki <i>Male</i>	Perempuan <i>Female</i>	Jumlah <i>Total</i>
(1)	(2)	(3)	(4)
Partai Kebangkitan Bangsa	2	-	2
Partai Gerakan Indonesia Raya	2	-	2
Partai Golongan Karya	3	-	3
Partai Nasdem	3	-	3
Partai Keadilan Sejahtera	1	-	1
Partai Amanat Nasional	3	-	3
Partai Hati Nurani Rakyat	1	-	1
Partai Demokrat	3	-	3
Partai Aceh	2	1	3
Partai Nanggroe Aceh	3	-	3
Partai Persatuan Pembangunan	1	-	1
<b>Aceh Barat Daya</b>	<b>24</b>	<b>1</b>	<b>25</b>

Sumber/Source: Komisi Independen Pemilihan Kabupaten Aceh Barat Daya

**Tabel**  
**Table** 2.2.2

**Susunan Nama Anggota DPRK Kabupaten Aceh Barat  
Daya Keadaan Akhir Tahun 2020**  
*Structure and Name of Legislative Member by Political Party  
in Aceh Barat Daya Regency 2020*

No.	Nama Names	Jabatan Job Position	Fraksi / Political Party
(1)	(2)	(3)	(4)
1	Nurdianto	Ketua	Fraksi Abdy Hebat
2	Syarifuddin	Wakil Ketua I	Fraksi Abdy Hebat
3	Hendra Fadli, SH	Anggota II	Fraksi Abdy Sejahtera
4	Syarifuddin	Anggota	Fraksi Abdy Sejahtera
5	Syarkawi	Anggota	Fraksi Abdy Hebat
6	Anton Sumarno, SE	Anggota	Fraksi Abdy Sejahtera
7	Teuku Cut Rahman	Anggota	Fraksi Abdy Sejahtera
8	Dina Afridha, S.Pd	Anggota	Fraksi Abdy Sejahtera
9	Sardiman	Anggota	Fraksi Abdy Sejahtera
10	Munandar	Anggota	Fraksi Abdy Sejahtera
11	Said Abbas	Anggota	Fraksi Abdy Sejahtera
12	Ikhsan	Anggota	Fraksi Abdy Sejahtera
13	Muslim, S.Pd	Anggota	Fraksi Abdy Hebat
14	Syamsul Rizal, SP	Anggota	Fraksi Abdy Hebat
15	Yusran	Anggota	Fraksi Abdy Hebat
16	Justar, YS	Anggota	Fraksi Abdy Sejahtera
17	Agusri Samhadi, S.H.I	Anggota	Fraksi Abdy Sejahtera
18	H. Munir. H. Ubit	Anggota	Fraksi Abdy Sejahtera
19	Zul Ilfan	Anggota	Fraksi Abdy Hebat
20	Teuku Junardi, ST	Anggota	Fraksi Abdy Sejahtera
21	Yulizar	Anggota	Fraksi Abdy Sejahtera
22	Zulfan, S.P	Anggota	Fraksi Abdy Sejahtera
23	Julinardi	Anggota	Fraksi Abdy Sejahtera
24	Usman IA	Anggota	Fraksi Abdy Sejahtera
25	Hamdani. JB	Anggota	Fraksi Abdy Sejahtera

Sumber/Source: Sekretariat DPRK Kabupaten Aceh Barat Daya/ Legislative Secretariat of Aceh Barat Daya Regency



**Tabel**  
**Table** 2.2.3

**Susunan Dan Nama Anggota DPRK Kabupaten Aceh Barat Daya Diperinci Menurut Komisi dan Jabatan Keadaan Akhir Tahun 2020**  
**Structure and Name of Legislatif Member In Aceh Barat Daya Regency by Comission and Job Position 2020**

No.	Komisi Cimission	Nama Names	Jabatan Job Position
(1)	(2)	(3)	(4)
1	A	Sardiman	Ketua
2		Justar. YS	Wakil Ketua
3		Zulfan, SP	Sekretaris
4		Julinardi	Anggota
5		Syamsul Rizal, SP	Anggota
1	B	H. Munir. H. Ubit	Ketua
2		Usman. IA	Wakil Ketua
3		Munandar	Sekretaris
4		Yulizar	Anggota
5		Syarkawi	Anggota
6		Yusran	
1	C	Teuku Cut Rahman	Ketua
2		Hamdani. JB	Wakil Ketua
3		Dina Afridha, S.Pd	Sekretaris
4		Said Abbas	Anggota
5		Teuku Junardi, ST	Anggota
6		Zul Ilfan	
1	D	Ikhsan	Ketua
2		Anton Sumarno	Wakil Ketua
3		Agusri Samhadi, S.H.I	Sekretaris
4		Syarifuddin	Anggota
5		Muslim, S.Pd	Anggota

Sumber/Source: Sekretariat DPRK Kabupaten Aceh Barat Daya/ Legislative Secretariat of Aceh Barat Daya Regency

**Tabel 2.2.4** Jumlah Peraturan Daerah (Perda) yang Dihasilkan DPRK, 2017-2020  
**Table** *Number of local Regulation by Regional House of Representatives, 2017-2020*

Peraturan Daerah / Local Regulation	2017	2018	2019	2020
(1)	(2)	(3)	(4)	(5)
Peraturan Daerah	6	5	8	6
Peraturan Daerah (inisiatif) DPRK	-	-	-	-
<b>Aceh Barat Daya</b>	<b>6</b>	<b>5</b>	<b>8</b>	<b>6</b>

Sumber/Source: Sekretariat DPRK Kabupaten Aceh Barat Daya/ *Legislative Secretariat of Aceh Barat Daya Regency*

## 2.3 SUMBER DAYA MANUSIA HUMAN RESOURCES

**Tabel** 2.3.1 **Jumlah Pegawai Negeri Sipil Menurut Jabatan dan Jenis Kelamin, Desember 2019 dan Desember 2020**  
**Number of Civil Servants by Occupation and Sex, Desember 2019 dan Desember 2020**

Jabatan <i>Occupation</i>	2019		Jumlah <i>Total</i>
	Laki-laki <i>Male</i>	Perempuan <i>Female</i>	
(1)	(2)	(3)	(4)
Fungsional Tertentu <i>Specific Functional</i>	452	1 302	1 754
Fungsional Umum <i>Staf General Functional</i>	519	487	1 006
Struktural/ <i>Structural</i>	316	185	501
Eselon V/5th Echelon	-	2	2
Eselon IV/4th Echelon	187	157	344
Eselon III/3rd Echelon	106	23	129
Eselon II/2nd Echelon	23	3	26
Eselon I/1st Echelon	-	-	-
<b>Jumlah/Total</b>	<b>1 603</b>	<b>2 159</b>	<b>3 762</b>

Sumber/Source: Badan Kepegawaian dan Pengembangan Sumber Daya Manusia/ *Regional Employment Board of Aceh Barat Daya Regency*

Lanjutan Tabel/*Continued Table 2.3.1*

Jabatan <i>Occupation</i>	2020		Jumlah <i>Total</i>
	Laki-laki <i>Male</i>	Perempuan <i>Female</i>	
(1)	(5)	(6)	(7)
Fungsional Tertentu <i>Specific Functional</i>	432	1 275	1 707
Fungsional Umum <i>Staf General Functional</i>	521	540	1 061
Struktural/ <i>Structural</i>			
Eselon V/5th Echelon	–	1	1
Eselon IV/4th Echelon	178	149	327
Eselon III/3rd Echelon	106	22	128
Eselon II/2nd Echelon	18	3	21
Eselon I/1st Echelon	–	–	–
<b>Jumlah/<i>Total</i></b>	<b>1 255</b>	<b>1 990</b>	<b>3 245</b>

Sumber/*Source*: Badan Kepegawaian dan Pengembangan Sumber Daya Manusia/ *Regional Employment Board of Aceh Barat Daya Regency*

**Tabel**  
**Table** 2.3.2**Jumlah Pegawai Negeri Sipil Menurut Tingkat Pendidikan dan Jenis Kelamin Desember 2019 dan Desember 2020**  
**Number of Civil Servants by Educational Level and Sex December 2019 and December 2020**

Tingkat Pendidikan <i>Educational Level</i>	2019		
	Laki-laki <i>Male</i>	Perempuan <i>Female</i>	Jumlah <i>Total</i>
(1)	(2)	(3)	(4)
Sampai dengan SD <i>Up to Primary School</i>	10	1	11
SMP/Sederajat <i>General Vocational Junior High School</i>	22	1	23
SMA/Sederajat <i>General/Vocational Senior High School</i>	412	378	790
Diploma I, II/Akta I, II <i>Diploma I, II/Akta I, II</i>	46	93	139
Diploma III/Akta III/Sarjana Muda <i>Diploma III/Akta III/Bachelor</i>	103	489	592
Tingkat Sarjana/Doktor/Ph.D <i>University Graduates</i>	694	1012	1 706
<b>Jumlah/Total</b>	<b>1 287</b>	<b>1 974</b>	<b>3 261</b>

Sumber/Source: Badan Kepegawaian dan Pengembangan Sumber Daya Manusia/ *Regional Employment Board of Aceh Barat Daya Regency*

Lanjutan Tabel/Continued Table 2.3.2

Tingkat Pendidikan Educational Level	2020		
	Laki-laki Male	Perempuan Female	Jumlah Total
(1)	(2)	(3)	(4)
Sampai dengan SD <i>Up to Primary School</i>	8	–	8
SMP/Sederajat <i>General Vocational Junior High School</i>	18	1	19
SMA/Sederajat <i>General/Vocational Senior High School</i>	384	311	695
Diploma I, II/Akta I, II <i>Diploma I, II/Akta I, II</i>	37	60	97
Diploma III/Akta III/Sarjana Muda <i>Diploma III/Akta III/Bachelor</i>	107	541	648
Tingkat Sarjana/Doktor/Ph.D <i>University Graduates</i>	701	1 077	1 778
<b>Jumlah/Total</b>	<b>1 255</b>	<b>1 990</b>	<b>3 245</b>

Sumber/Source: Badan Kepegawaian dan Pengembangan Sumber Daya Manusia/ *Regional Employment Board of Aceh Barat Daya Regency*

**Tabel**  
**Table** 2.3.3

**Jumlah Pegawai Negeri Sipil Menurut Tingkat  
Kepangkatan dan Jenis Kelamin Desember 2019 dan  
Desember 2020**  
*Number of Civil Servants by Hierarchy and Sex, December  
2019 and December 2020*

Pangkat/Golongan/Ruang <i>Hierarchy</i>	2019		Jumlah <i>Total</i>
	Laki-laki <i>Male</i>	Perempuan <i>Female</i>	
(1)	(2)	(3)	(4)
1. I/A (Juru Muda)	1	1	2
2. I/B (Juru Muda Tingkat I)	4	-	4
3. I/C (Juru)	8	1	9
4. I/D (Juru Tingkat I)	2	-	2
<b>Golongan I/Range I</b>	15	2	17
5. II/A (Pengatur Muda)	31	16	47
6. II/B (Pengatur Muda Tingkat I)	131	61	192
7. II/C (Pengatur)	113	258	371
8. II/D (Pengatur Tingkat I)	104	107	211
<b>Golongan II/Range II</b>	379	442	821
9. III/A (Penata Muda)	75	166	241
10. III/B (Penata Muda Tingkat I)	79	267	346
11. III/C (Penata)	159	281	440
12. III/D (Penata Tingkat I)	255	371	626
<b>Golongan III/Range III</b>	568	1 085	1 653
13. IV/A (Pembina)	163	228	391
14. IV/B (Pembina Tingkat I)	137	214	351
15. IV/C (Pembina Utama Muda)	24	3	27
16. IV/D (Pembina Utama Madya)	1	-	1
17. IV/E (Pembina Utama)	-	-	-
<b>Golongan IV/Range IV</b>	325	445	770
<b>Jumlah/Total</b>	<b>1 287</b>	<b>3 948</b>	<b>5 235</b>

Lanjutan Tabel/*Continued Table 2.3.3*

Pangkat/Golongan/Ruang <i>Hierarchy</i>	2020		
	Laki-laki <i>Male</i>	Perempuan <i>Female</i>	Jumlah <i>Total</i>
(1)	(5)	(6)	(7)
1. I/A (Juru Muda)	1	–	1
2. I/B (Juru Muda Tingkat I)	3	–	3
3. I/C (Juru)	4	1	5
4. I/D (Juru Tingkat I)	2	–	2
<b>Golongan I/Range I</b>	<b>10</b>	<b>1</b>	<b>11</b>
5. II/A (Pengatur Muda)	22	13	35
6. II/B (Pengatur Muda Tingkat I)	128	56	184
7. II/C (Pengatur)	92	231	323
8. II/D (Pengatur Tingkat I)	117	134	251
<b>Golongan II/Range II</b>	<b>359</b>	<b>434</b>	<b>793</b>
9. III/A (Penata Muda)	107	221	328
10. III/B (Penata Muda Tingkat I)	82	243	325
11. III/C (Penata)	140	289	429
12. III/D (Penata Tingkat I)	251	387	638
<b>Golongan III/Range III</b>	<b>580</b>	<b>1 140</b>	<b>1 720</b>
13. IV/A (Pembina)	161	213	374
14. IV/B (Pembina Tingkat I)	125	199	324
15. IV/C (Pembina Utama Muda)	19	3	22
16. IV/D (Pembina Utama Madya)	1	–	1
17. IV/E (Pembina Utama)	–	–	–
<b>Golongan IV/Range IV</b>	<b>306</b>	<b>415</b>	<b>721</b>
<b>Jumlah/Total</b>	<b>1 255</b>	<b>1 990</b>	<b>3 245</b>

Sumber/Source: Badan Kepegawaian dan Pengembangan Sumber Daya Manusia/ *Regional Employment Board of Aceh Barat Daya Regency*



## 2.4 KEUANGAN PEMERINTAH GOVERNMENT FINANCE

**Tabel** 2.4.1 **Realisasi Pendapatan Pemerintah Kabupaten Aceh Barat Daya Menurut Jenis Pendapatan (juta rupiah), 2019-2020**  
**Table** 2.4.1 **Actual Revenues of Government of Aceh Barat Daya Regency by Source of Revenues (million rupiahs), 2019-2020**

Jenis Pendapatan Source of Revenues	2019	2020
(1)	(2)	(3)
<b>Pendapatan Asli Daerah (PAD)/Original Local Government Revenue</b>	90 348	111 763
Pajak Daerah/Local Taxes	8 327	6 935
Retribusi Daerah/Retributions	1 773	1 652
Hasil Perusahaan Milik Daerah dan Pengelolaan Kekayaan Daerah yang Dipisahkan / Income of Regional Gov. Corporate and Management of Separated Reg. Gov.Wealth	1 475	1 618
Lain-lain PAD yang Sah/Other Original Local Gov. Revenue	75 722	97 597
Zakat	3 051	3 961
<b>Dana Perimbangan/Balanced Budget</b>	616 293	535 970
Bagi Hasil Pajak/Tax Sharing	7 443	-
Dana Bagi Hasil Sumber Daya Alam	4 062	-
Dana Alokasi Umum / General Allocation Funds	460 984	427 984
Dana Alokasi Khusus / Special Allocation Funds	143 804	107 986
<b>Lain-lain Pendapatan yang Sah/Other Legal Revenue</b>	282 677	273 355
Pendapatan Hibah/Grants	37 893	19 354
Dana Bagi Hasil Pajak dari Provinsi dan Pemerintah Daerah Lainnya/tax sharing from province and other local governments	22 781	27 994
Dana Penyesuaian dan Otonomi Daerah Autonomous Region and Balancing Funds	117 627	140 829
Bantuan Keuangan dari Provinsi atau Pemerintah Daerah Lainnya/financial assistance from province and other local government governments	-	103 427

Catatan/Note: Belum diaudit/ Unaudited

Sumber/Source: Badan Keuangan Kabupaten Aceh Barat Daya/ Regional Financial Board of Aceh Barat Daya Regency

**Tabel**  
**Table** 2.4.2

**Realisasi Belanja Pemerintah Kabupaten Aceh Barat Daya  
Menurut Jenis Pengeluaran (juta rupiah), 2019-2020  
Actual Expenditures of Government of Aceh Barat Daya  
Regency by Source of Expenditures (million rupiahs), 2019-  
2020**

Jenis Pengeluaran <i>Kinds Of Expenditure</i>	2019	2020
(1)	(2)	(3)
Belanja Pegawai	353 174	348 018
Belanja Barang	198 449	203 634
Belanja Hibah	3 836	4 682
Belanja Bantuan Sosial	7 338	6 649
Belanja Modal	270 576	225 273
Belanja Bantuan Keuangan Kepada Prov/Kab/Kota Dan Desa	163 435	163 435
Belanja Tidak Terduga	2 359	13 935
Lain-Lain	166 904	921
<b>Jumlah</b>	<b>1 009 974</b>	<b>942 712</b>

Catatan/Note: Belum diaudit/ *Unaudited*

Sumber/Source: Badan Keuangan Kabupaten Aceh Barat Daya/ *Regional Financial Board of Aceh Barat Daya Regency*

**Tabel**  
**Table** 2.4.3

**Rincian Anggaran Pendapatan Kabupaten Aceh Barat Daya Tahun (juta rupiah), 2018-2020**  
**Detailed of Receipts Budget in Aceh Barat Daya Regency (million rupiahs), 2018-2020**

URAIAN / Kinds	2018	2019	2020
(1)	(2)	(3)	(4)
<b>PENDAPATAN ASLI DAERAH</b>			
Pajak Daerah	6 000	6 021,122	6 585
Hasil Retribusi Daerah	3 840	2 386,378	2 386, 378
Pendapatan Hasil Pengelolaan Kekayaan yang dipisahkan	1 500	1 500	1 500
Lain-lain Pendapatan Asli Daerah yang sah	75 678	75 678,049	2 700
Zakat	2 156	2 700	85 274, 08
<b>DANA PERIMBANGAN</b>			
<b>Bagi Hasil Pajak/Bagi Hasil Bukan Pajak</b>	13 555	14 980,229	-
<b>Dana Alokasi Umum</b>	451 310	460 983,806	429 945, 9
<b>Dana Alokasi Khusus</b>	201 311	155 772,645	110 499, 4
<b>LAIN-LAIN PENDAPATAN YG SAH</b>			
Dana Hibah	15 654	14 671	20 020,4
Dana Bagi Hasil Pajak dari Provinsi dan Pemerintah Daerah Lainnya	19 792	21 844,994	27 911, 04
Dana Penyesuaian dan Otonomi Khusus	105 480	104 242,275	130 463,9
Bantuan Keuangan dari Provinsi atau Pemerintah Daerah Lainnya	89 174	117 947,229	107 385, 15

Catatan/Note: ...

Sumber/Source: Badan Keuangan Kabupaten Aceh Barat Daya/ Regional Financial Board of Aceh Barat Daya Regency



# 3

## PENDUDUK DAN KETENAGAKERJAAN

### *Population and Employment*

Jumlah penduduk Kabupaten Aceh Barat Daya tahun 2020  
*The total population of Aceh Barat Daya regency in 2020*

**150 775**



Kepadatan Penduduk  
*Population Density*

**\*80 per km<sup>2</sup>**

Rasio Jenis Kelamin  
*Sex Ratio*

**\*\*102**

\* Terdapat sekitar 80 penduduk setiap km<sup>2</sup> di Kabupaten Aceh Barat Daya  
*There are 80 people per km square in Aceh Barat Daya Regency*

\*\* Terdapat sekitar 102 penduduk laki-laki terhadap 100 penduduk perempuan di Kabupaten Aceh Barat Daya  
*There are 102 male to 100 female in Aceh Barat Daya Regency*

**PENJELASAN TEKNIS**

1. Sumber utama data kependudukan adalah sensus penduduk yang dilaksanakan setiap sepuluh tahun sekali. Sensus penduduk telah dilaksanakan sebanyak enam kali sejak Indonesia merdeka, yaitu tahun 1961, 1971, 1980, 1990, 2000, dan 2010.

Di dalam sensus penduduk, pencacahan dilakukan terhadap seluruh penduduk yang berdomisili di wilayah teritorial Indonesia termasuk warga negara asing kecuali anggota korps diplomatik negara sahabat beserta keluarganya.

Metode pengumpulan data dalam sensus dilakukan dengan wawancara antara petugas sensus dengan responden dan juga melalui e-census. Pencatatan penduduk menggunakan konsep usual residence, yaitu konsep di mana penduduk biasa bertempat tinggal. Bagi penduduk yang bertempat tinggal tetap dicacah di mana mereka biasa tinggal, sedangkan untuk penduduk yang tidak bertempat tinggal tetap dicacah di tempat di mana mereka ditemukan petugas sensus pada malam 'Hari Sensus'. Termasuk penduduk yang tidak bertempat tinggal tetap adalah tuna wisma, awak kapal berbendera Indonesia, penghuni perahu/rumah apung, masyarakat terpencil/terasing,

**TECHNICAL NOTES**

1. *The main source of demographic data is population census, which is conducted every ten years. Population Census has been conducted six times since Indonesia's independence: 1961, 1971, 1980, 1990, 2000, and 2010.*

*The population census enumerates all residents who domicile in the entire territory of Indonesia including foreign citizens except the diplomatic corps members and their families.*

*The method of data collection in a population census involves interviewing respondents and conducting e-census. Enumeration of the population uses the concept of "usual residence", which is the concept of "places where people usually live". De jure was applied to the permanent residents, while de facto was applied to non-permanent residents. The permanent residents were enumerated in place where they normally live, the non-permanent residents were enumerated where they were found by the enumerators, on the night of 'Census Date'. The non permanent residents include homeless people, ship crew, boat people, remote area community, and internally displaced persons. Those who had permanent residence and had been*

dan pengungsi. Bagi mereka yang mempunyai tempat tinggal tetap dan sedang bepergian ke luar wilayah lebih dari enam bulan, tidak dicacah di tempat tinggalnya, tetapi dicacah di tempat tujuannya. Untuk tahun yang tidak dilaksanakan sensus penduduk, data kependudukan diperoleh dari hasil proyeksi penduduk. Proyeksi penduduk merupakan suatu perhitungan ilmiah yang didasarkan pada asumsi dari komponen-komponen perubahan penduduk, yaitu kelahiran, kematian, dan migrasi. Proyeksi penduduk Indonesia 2010–2035 menggunakan data dasar penduduk hasil SP2010.

2. Penduduk Indonesia adalah semua orang yang berdomisili di wilayah teritorial Indonesia selama 6 bulan atau lebih dan atau mereka yang berdomisili kurang dari 6 bulan tetapi bertujuan menetap.
3. Laju pertumbuhan penduduk adalah angka yang menunjukkan persentase penambahan penduduk dalam jangka waktu tertentu.
4. Kepadatan penduduk adalah rasio banyaknya penduduk per kilometer persegi.
5. Rasio jenis kelamin adalah perbandingan antara penduduk laki-laki dan penduduk perempuan pada suatu wilayah dan waktu tertentu. Biasanya

*travelling away from their home for six months or more were not enumerated in their permanent place, but in the place where they were during the census. For the periods where the population census is not conducted, population projection is done to estimate population during those years. The population projection is an estimate based on the demographic components, such as birth, death, and migration. Indonesia's 2010–2035 population projection used the 2010 Population Census as the base population.*

2. *The population of Indonesia are all residents of the entire territory of Indonesia who have stayed for six months or longer, and those who intended to stay more than six months even though their length of stay is less than six months.*
3. *The growth rate of population is the number that show percentage of population growth within a specified period.*
4. *Population density is ratio of population per square kilometer.*
5. *Sex ratio is the ratio of males population to females population in a given area and time, usually expressed as the number of males for every 100 females.*

- dinyatakan dengan banyaknya penduduk laki-laki untuk 100 penduduk perempuan.
6. Distribusi penduduk adalah pola persebaran penduduk di suatu wilayah, baik berdasarkan batas-batas geografis maupun berdasarkan batas-batas administrasi pemerintahan.
  7. Komposisi penduduk adalah pola persebaran penduduk menurut karakteristiknya, contoh: penduduk menurut kelompok umur, penduduk menurut jenis kelamin
  8. Rumah tangga adalah seseorang atau sekelompok orang yang mendiami sebagian atau seluruh bangunan fisik/sensus dan biasanya tinggal bersama serta pengelolaan makan dari satu dapur. Yang dimaksud makan dari satu dapur adalah jika pengurusan kebutuhan sehari-harinya dikelola bersama-sama menjadi satu.
  9. Penduduk usia kerja adalah penduduk yang berumur 15 tahun ke atas.
  10. Angkatan kerja adalah penduduk usia kerja (15 tahun ke atas) yang bekerja, punya pekerjaan namun sementara tidak bekerja, dan pengangguran.
  11. Bekerja adalah kegiatan ekonomi yang dilakukan oleh seseorang dengan maksud memperoleh atau membantu memperoleh pendapatan atau keuntungan dan lamanya bekerja paling
6. *Population distribution is the pattern of population distribution in an area, either by geographic boundaries or by government administrative boundaries.*
  7. *Population composition is the pattern of population distribution by its characteristics, example: population by age group, population by sex.*
  8. *Household is an individual or group of people living in a physical/census building unit or part of it and usually commit on a common provision for food and other essentials of living. Common provision for food means one organising daily needs for all of household members.*
  9. *Working age population is persons of 15 years and over.*
  10. *Labor force or economically active are persons of 15 years and over, who in the previous week were working, temporarily absent from work but having jobs, and unemployment.*
  11. *Working is economic activity conducted by a person and intended to earn income by doing work or helping to do work at least one hour continuously during the reference week (including unpaid family worker/s for any economic activity).*



- sedikit 1 jam secara terus menerus dalam seminggu yang lalu (termasuk pekerja keluarga tanpa upah yang membantu dalam suatu usaha/kegiatan ekonomi).
12. Jumlah jam kerja seluruhnya adalah jumlah jam kerja yang digunakan untuk bekerja (tidak termasuk jam kerja istirahat resmi dan jam kerja yang digunakan untuk hal-hal di luar pekerjaan).
  13. Lapangan usaha adalah bidang kegiatan dari pekerjaan/tempat bekerja di mana seseorang bekerja. Klasifikasi lapangan usaha mengikuti Klasifikasi Baku Lapangan Usaha Indonesia (KBLI) dalam 1 digit.
  14. Status pekerjaan adalah kedudukan seseorang dalam unit usaha/kegiatan dalam melakukan pekerjaan.
  15. Berusaha sendiri tanpa dibantu orang lain adalah bekerja atau berusaha dengan menanggung risiko secara ekonomis, yaitu dengan tidak kembalinya ongkos produksi yang telah dikeluarkan dalam rangka usahanya tersebut, serta tidak menggunakan pekerja dibayar maupun pekerja tak dibayar, termasuk yang sifat pekerjaannya memerlukan teknologi atau keahlian khusus.
  16. Berusaha dibantu buruh tidak tetap/buruh tidak dibayar adalah bekerja atau berusaha atas risiko sendiri, dan menggunakan buruh/pekerja tak dibayar dan atau buruh/pekerja tidak tetap.
12. *Total working hours is the total hours spent by an employee to perform all jobs (excluding the time used for other activities which are not classified as work).*
  13. *Industry is field of a person's activity or establishment. The classification of industries follows the Indonesia Standard Industrial Classification (KBLI) in one digit.*
  14. *Employment status is the status of a person at his place of work or establishment where he was employed.*
  15. *Own-account worker is a person who works at his own risk without assisted by paid per mount worker or unpaid worker include technical job or skill job.*
  16. *Employer assisted by temporary workers/unpaid worker is a person who works at his own risk and assisted by temporary worker/unpaid worker.*

17. Berusaha dibantu buruh tetap/buruh dibayar adalah berusaha atas risiko sendiri dan mempekerjakan paling sedikit satu orang buruh/pekerja tetap yang dibayar.
18. Buruh/karyawan/pegawai adalah seseorang yang bekerja pada orang lain atau instansi/kantor/perusahaan secara tetap dengan menerima upah/gaji baik berupa uang maupun barang. Buruh yang tidak mempunyai majikan tetap, tidak digolongkan sebagai buruh/karyawan, tetapi sebagai pekerja bebas. Seseorang dianggap memiliki majikan tetap jika memiliki 1 (satu) majikan (orang/rumah tangga) yang sama dalam sebulan terakhir, khusus pada sektor bangunan batasannya tiga bulan. Apabila majikannya instansi/lembaga, boleh lebih dari satu.
19. Pekerja bebas adalah seseorang yang bekerja pada orang lain/majikan/institusi yang tidak tetap (lebih dari 1 majikan dalam sebulan terakhir) di usaha pertanian baik berupa usaha rumah tangga maupun bukan usaha rumah tangga, ataupun di nonpertanian atas dasar balas jasa dengan menerima upah atau imbalan baik berupa uang maupun barang, dan baik dengan sistem pembayaran harian maupun borongan
17. Employer assisted by permanent workers/paid workers is a person who does his business at her/his own risk at least one assisted by paid permanent worker.
18. *Employee is a person who work permanently for other people or institution/office/ company and gains some money/cash or goods as wage/salary. Labor who have no permanent employer is not categorized as a laborer/ worker/ employee but casual worker. A laborers in general is considered to have a permanent employer if he has the same employer during the past month, particularly for building construction sector is 3 months. If the employer is an institution, more than 1 (one) employer is allowed.*
19. *Casual employee is a person who does not work permanently for other people/employer/ institution (more than 1 employer during the last 1 month) in agricultural sector, either home industry or not home industry, or in non-agricultural sector based on remuneration paid with money or goods, and based on daily or contact payment system*

**ULASAN****DESCRIPTION****Kependudukan**

Jumlah penduduk Kabupaten Aceh Barat Daya tahun 2020 yang disajikan pada Tabel 3.1.1 merupakan angka sensus penduduk 2020 September . Jumlah penduduk Aceh Barat Daya pada tahun 2020 yaitu 150 775 jiwa.

Ukuran distribusi penduduk bermanfaat untuk mengetahui persebaran penduduk tiap wilayah. Di Kabupaten Aceh Barat Daya pada tahun 2020 distribusi penduduk terbesar ada di wilayah kecamatan Susoh sebesar 16,33 persen, artinya 16,33 persen penduduk Aceh Barat Daya berada di kecamatan tersebut. Sementara distribusi penduduk terkecil ada di kecamatan Setia, sebesar 5,75 persen.

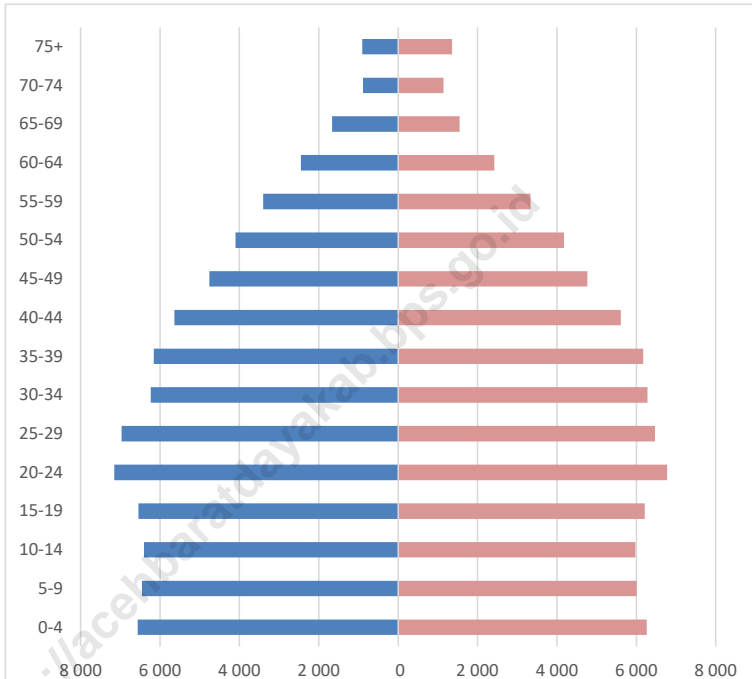
**Population**

*The total population of Aceh Barat Daya regency in 2020 presented in 3.1.1 is the final result of population census in September 2020. The total population on Aceh Barat Daya regency in 2020 was 150 775 persons.*

*Measurement of population distribution usefull for detect population dissemination every district. In 2019, the highest score of Aceh Barat Daya population distribution bound in Susoh subdistrict with 16,33 percent, it means 16,33 percent population of Aceh Barat Daya regency reside in Blangpidie. The smallest score of Aceh Barat Daya population distribution bound in Setia district with 5,75 percent.*

**Gambar** 3.1  
**Figures**

**Piramida Penduduk Kabupaten Aceh Barat Daya Tahun 2020**  
**Population Pyramid of Aceh Barat Daya Regency, 2020**

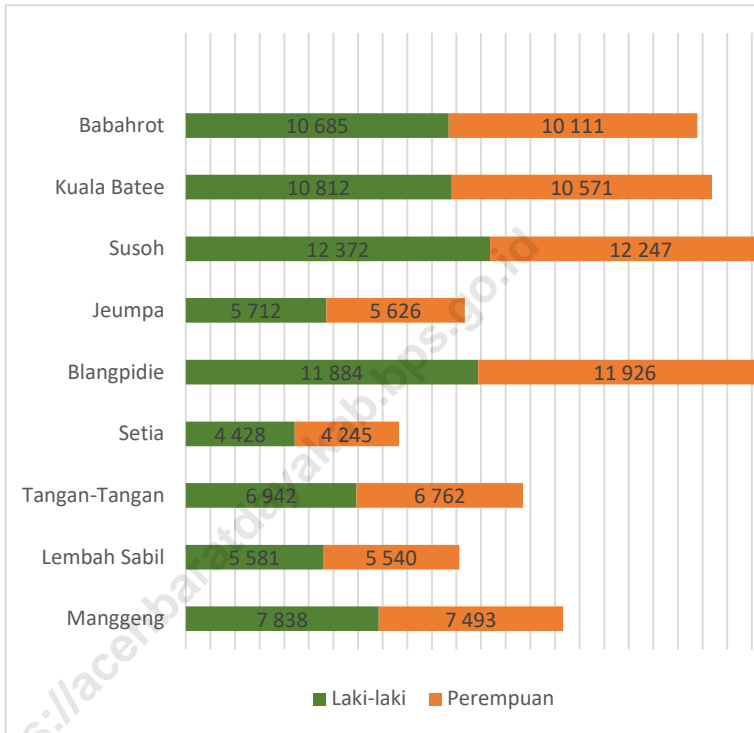


Catatan/Note: ...

Sumber/Source: Hasil Perapihan Umur dari Data Administratif dan SP2020 (September)/The Result of Smoothing Single Year of Age from Administrative Data and the 2020 Population Census (September)

**Gambar 3.2**  
**Figures**

**Jumlah Penduduk Kabupaten Aceh Barat Daya Menurut Kecamatan dan Jenis Kelamin, 2020**  
**Number of Population by Subdistrict and Sex, 2020**



Catatan/Note: ...

Sumber/Source: Hasil Perapihan Umur dari Data Administratif dan SP2020 (September)/The Result of Smoothing Single Year of Age from Administrative Data and the 2020 Population Census (September)

Sumber/Source: BPS, Sensus Penduduk 2010 dan Proyeksi Penduduk Indonesia 2010–2035/BPS-Statistics Indonesia, 2010 Population Census and Indonesia Population Projection 2015–2045

### 3.1 PENDUDUK POPULATION

**Tabel 3.1.1** Penduduk, Laju Pertumbuhan Penduduk, Distribusi Persentase Penduduk, Kepadatan Penduduk, Rasio Jenis Kelamin Penduduk Menurut Kecamatan di Kabupaten Aceh Barat Daya, 2020  
*Population, Population Growth Rate, Percentage Distribution of Population, Population Density, and Population Sex Ratio by Subdistrict in Aceh Barat Daya Regency, 2020*

Kecamatan Subdistrict	Penduduk (ribu) Population (thousand)	Laju Pertumbuhan Penduduk per Tahun 2010–2020 Annual Population Growth Rate (%) 2010–2020
(1)	(2)	(3)
Manggeng	15 331	1,86
Lembah Sabil	11 121	1,26
Tangan-Tangan	13 704	1,70
Setia	8 673	1,47
Blangpidie	23 810	1,66
Jeumpa	11 338	1,75
Susoh	24 619	1,60
Kuala Batee	21 383	1,82
Babahrot	20 796	2,31
<b>Aceh Barat Daya</b>	<b>150 775</b>	<b>1,75</b>

Lanjutan Tabel/*Continued Table* 3.1.1

Kecamatan <i>Subdistrict</i>	Persentase Penduduk <i>Percentage of Total Population</i>	Kepadatan Penduduk per km <sup>2</sup> <i>Population Density per sq.km</i>
(1)	(4)	(5)
Manggeng	10,17	374
Lembah Sabil	7,38	112
Tangan-Tangan	9,09	103
Setia	5,75	197
Blangpidie	15,79	50
Jeumpa	7,52	31
Susoh	16,33	1292
Kuala Batee	14,18	121
Babahrot	13,79	39
<b>Aceh Barat Daya</b>	<b>100</b>	<b>80</b>

Lanjutan Tabel/*Continued Table 3.1.1*

<b>Kecamatan Subdistrict</b>	<b>Rasio Jenis Kelamin Penduduk Population Sex Ratio</b>
(1)	(6)
Manggeng	104,6
Lembah Sabil	100,7
Tangan-Tangan	102,7
Setia	104,3
Blangpidie	99,6
Jeumpa	101,5
Susoh	101,0
Kuala Batee	102,3
Babahrot	105,7
<b>Aceh Barat Daya</b>	<b>102</b>

Catatan/Note: ...

Sumber/Source: Hasil Perapihan Umur dari Data Administratif dan SP2020 (September)/*The Result of Smoothing Single Year of Age from Administrative Data and the 2020 Population Census (September)*



**Tabel**  
**Table** 3.1.2

**Jumlah Penduduk Menurut Kelompok Umur dan Jenis Kelamin di Kabupaten Aceh Barat Daya, 2020**  
*Population by Age Groups and Sex in Aceh Barat Daya Regency, 2020*

Kelompok Umur <i>Age Groups</i>	Jenis Kelamin/Sex		
	Laki-Laki <i>Male</i>	Perempuan <i>Female</i>	Jumlah <i>Total</i>
(1)	(2)	(3)	(4)
0–4	6 562	6 262	12 824
5–9	6 457	6 010	12 467
10–14	6 402	5 975	12 377
15–19	6 541	6 212	12 753
20–24	7 150	6 775	13 925
25–29	6 968	6 469	13 437
30–34	6 233	6 284	12 517
35–39	6 155	6 173	12 328
40–44	5 635	5 607	11 242
45–49	4 755	4 768	9 523
50–54	4 096	4 177	8 273
55–59	3 399	3 333	6 732
60–64	2 449	2 424	4 873
65–69	1 663	1 550	3 213
70–74	883	1 142	2 025
75+	906	1 360	2 266
<b>Aceh Barat Daya</b>	<b>76 254</b>	<b>74 521</b>	<b>150 775</b>

Catatan/Note: ...

Sumber/Source: Hasil Perapihan Umur dari Data Administratif dan SP2020 (September)/*The Result of Smoothing Single Year of Age from Administrative Data and the 2020 Population Census (September)*

**Tabel 3.1.2** Jumlah Penduduk yang Masuk dan Keluar Selama 2020 di Kabupaten Aceh Barat Daya (Keadaan Desember)  
**Number of Migration during in Aceh Barat Daya Regency, 2020**

Kecamatan Subdistrict	Penduduk Yang Masuk / In			Penduduk Yang Keluar / Out		
	LK Male	PR Female	JML Totals	LK Male	PR Female	JML Totals
(1)	(2)	(3)	(4)	(5)	(6)	(7)
Manggeng	145	108	253	129	118	247
Lembah Sabil	88	61	149	81	61	142
Tangan-Tangan	108	95	203	91	69	160
Setia	41	28	69	58	35	93
Blangpidie	178	143	321	176	141	317
Jeumpa	69	62	131	71	48	119
Susoh	139	122	261	174	149	323
Kuala Batee	148	117	265	106	92	198
Babahrot	133	133	266	134	113	247
<b>2020</b>	<b>1 049</b>	<b>869</b>	<b>1 918</b>	<b>1 020</b>	<b>826</b>	<b>1 846</b>
<b>2019</b>	<b>1 409</b>	<b>1 086</b>	<b>2 495</b>	<b>1 463</b>	<b>1 157</b>	<b>2 620</b>
<b>2018</b>	<b>928</b>	<b>712</b>	<b>1 640</b>	<b>1 882</b>	<b>1 277</b>	<b>3 159</b>
<b>2017</b>	<b>97</b>	<b>110</b>	<b>207</b>	<b>54</b>	<b>58</b>	<b>112</b>

Sumber/Source: Dinas Kependudukan dan Pencatatan Sipil/ Demographic and Civil Registration Service

**Tabel  
Table 3.1.3**

**Jumlah Akta yang Diterbitkan Menurut Jenis Akta Pada Dinas Kependudukan dan Catatan Sipil Kabupaten Aceh Barat Daya Tahun 2020**  
*Number of Acts by Total Birth and Death In Aceh Barat Daya Regency, 2020*

Bulan Months	Akta/ Acts	
	Kelahiran/ Birth	Kematian/ Death
(1)	(2)	(3)
Januari	558	88
Februari	200	75
Maret	419	108
April	263	94
Mei	148	82
Juni	482	157
Juli	470	233
Agustus	307	121
September	453	154
Oktober	463	109
November	407	114
Desember	315	79
<b>2020</b>	<b>4 485</b>	<b>1 414</b>
<b>2019</b>	<b>4 747</b>	<b>991</b>
<b>2018</b>	<b>4 253</b>	<b>1 020</b>
<b>2017</b>	<b>5 170</b>	<b>1 088</b>

Sumber/Source: Dinas Kependudukan dan Pencatatan Sipil/ Demographic and Civil Registration Service

**Tabel 3.1.4** Jumlah Penduduk Menurut Status Perkawinan di Kabupaten Aceh Barat Daya Tahun 2020  
**Population by Marital Status by Subdistrict in Aceh Barat Daya Regency 2020**

Kecamatan Subdistrict	Belum Kawin	Kawin	Cerai Hidup	Cerai Mati
(1)	(2)	(3)	(4)	(5)
Manggeng	7 938	6 589	117	933
Lembah Sabil	5 632	4 878	89	686
Tangan-Tangan	6 920	6 170	103	765
Setia	4 274	3 944	69	466
Blangpidie	12 225	10 364	166	1 225
Jeumpa	5 712	5 032	57	637
Susoh	12 794	10 725	147	1 364
Kuala Batee	10 835	9 639	189	1 276
Babahrot	10 765	9 133	146	972
<b>2020</b>	<b>77 068</b>	<b>66 474</b>	<b>1 083</b>	<b>8 324</b>
<b>2019</b>	<b>78 063</b>	<b>64 937</b>	<b>934</b>	<b>8 314</b>
<b>2018</b>	<b>78 377</b>	<b>63 909</b>	<b>885</b>	<b>7 981</b>

Sumber/Source: Dinas Kependudukan dan Pencatatan Sipil/ Demographic and Civil Registration Service

**3.2 KETENAGAKERJAAN  
EMPLOYMENT**

**Tabel 3.2.1** Jumlah Penduduk Berumur 15 Tahun Keatas Menurut Jenis Kegiatan Selama Seminggu yang Lalu dan Jenis Kelamin di Kabupaten Aceh Barat Daya, 2020  
*Population Aged 15 Years and Over by Type of Activity During The Previous Week and Sex in Aceh Barat Daya Regency, 2020*

Kegiatan Utama <i>Main Activity</i>	Jenis Kelamin/Sex		
	Laki-Laki <i>Male</i>	Perempuan <i>Female</i>	Jumlah <i>Total</i>
(1)	(2)	(3)	(4)
<b>I. Angkatan Kerja/<i>Economically Active</i></b>	44 385	19 796	64 181
1. Bekerja/ <i>Working</i>	43 700	17 956	61 656
2. Pengangguran Terbuka/ <i>Unemployment</i>	685	1 840	2 525
<b>II. Bukan Angkatan Kerja/<i>Economically Inactive</i></b>	10 377	36 908	47 285
1. Sekolah/ <i>Attending School</i>	4 196	5 434	9 630
2. Mengurus Rumah Tangga/ <i>Housekeeping</i>	1 319	28 249	29 568
3. Lainnya/ <i>Others</i>	4 862	3 225	8 087
<b>Jumlah/<i>Total</i></b>	54 762	56 704	111 466

Catatan/Note:

Sumber/Source: BPS, Survei Angkatan Kerja Nasional (Sakernas) Agustus/BPS-Statistics Indonesia, August National Labor Force Survey

**Tabel**  
**Table** 3.2.2

**Penduduk Berumur 15 Tahun ke Atas Menurut Pendidikan Tertinggi yang Ditamatkan dan Jenis Kegiatan Selama Seminggu yang Lalu di Kabupaten Aceh Barat Daya, 2020**  
*Population 15 Years of Age and Over by Educational Attainment and Type of Activity During the Previous Week in Aceh Barat Daya Regency, 2020*

Pendidikan Tertinggi yang Ditamatkan <sup>1</sup> <i>Educational Attainment<sup>1</sup></i>	Angkatan Kerja/Economically Active			Persentase Bekerja terhadap Angkatan Kerja <i>Percentage of Working to Economically Active</i>
	Bekerja <i>Working</i>	Pengangguran <sup>2</sup> <i>Unemployment<sup>2</sup></i>	Jumlah Angkatan Kerja <i>Total of Economically Active</i>	
(1)	(2)	(3)	(4)	(5)
0	18 765	237	19 002	98.75
1	8 610	437	9 047	95.17
2	21 025	509	21 534	97.64
3	13 256	1 342	14 598	90.81
<b>Jumlah/Total</b>	61 656	2 525	64 181	96.07

Lanjutan Tabel/*Continued Table 3.2.2*

<b>Pendidikan Tertinggi yang Ditamatkan<sup>1</sup></b> <i>Educational Attainment<sup>1</sup></i>	<b>Bukan Angkatan Kerja</b> <i>Not Economically Active</i>	<b>Jumlah Total</b>	<b>Persentase Angkatan Kerja terhadap Penduduk Usia Kerja</b> <i>Percentage of Economically Active to Working Age Population</i>
(1)	(6)	(7)	(8)
0	18 079	37 081	51.24
1	12 193	21 240	42.59
2	12 869	34 403	62.59
3	4 144	18 742	77.89
<b>Jumlah/Total</b>	<b>47 285</b>	<b>111 466</b>	<b>57.58</b>

Catatan/Note: <sup>1</sup> 0. ≤ Sekolah Dasar (SD)/≤ *Primary School*  
 1. Sekolah Menengah Pertama/*Junior High School*  
 2. Sekolah Menengah Atas/*Senior High School*  
 3. Perguruan Tinggi/*Collage*  
<sup>2</sup> 1. Mencari pekerjaan/*Looking for work*  
 2. Mempersiapkan usaha/*Establishing a new business/firm*  
 3. Merasa tidak mungkin mendapat pekerjaan/*Hopeless of job*  
 4. Sudah punya pekerjaan tetapi belum mulai bekerja/*Have a job in future start*

Sumber/Source: BPS, Survei Angkatan Kerja Nasional (Sakernas) Agustus/BPS-Statistics Indonesia, August National Labor Force Survey

**Tabel**  
**Table** 3.2.3**Penduduk Berumur 15 Tahun Ke Atas yang Bekerja Selama Seminggu yang Lalu Menurut Status Pekerjaan Utama dan Jenis Kelamin di Kabupaten Aceh Barat Daya, 2020****Population 15 Years of Age and Over who Worked During The Previous Week by Main Employment Status and Sex in Aceh Barat Daya Regency, 2020**

<b>Status Pekerjaan Utama</b> <b>Main Employment Status</b>	<b>Laki-Laki</b> <b>Male</b>	<b>Perempuan</b> <b>Female</b>	<b>Jumlah</b> <b>Total</b>
(1)	(2)	(3)	(4)
Berusaha sendiri <i>Own account worker</i>	10 837	4 615	15 452
Berusaha dibantu buruh tidak tetap/buruh tidak dibayar <i>Employer assisted by temporary worker/unpaid worker</i>	5 412	1 832	7 244
Berusaha dibantu buruh tetap/buruh dibayar <i>Employer assisted by permanent worker/paid worker</i>	2 849	297	3 146
Buruh/Karyawan/Pegawai/ <i>Employee</i>	16 517	8 799	25 316
Pekerja bebas <i>Casual worker</i>	7 248	398	7 646
Pekerja keluarga/tak dibayar <i>Family worker/unpaid worker</i>	837	2 015	2 852
<b>Jumlah/Total</b>	<b>43 700</b>	<b>17 956</b>	<b>61 656</b>

Catatan/Note: ...

Sumber/Source: BPS, Survei Angkatan Kerja Nasional (Sakernas) Agustus/BPS-Statistics Indonesia, August National Labor Force Survey



**Tabel 3.2.4**  
**Table**

**Jumlah Pencari Kerja Yang Terdaftar Menurut Kelompok Umur Dan Jenis Kelamin Pada Kantor Dinas Tenaga Kerja Di Kabupaten Aceh Barat Daya Tahun 2020**  
**Number of Registered Job Seeker by Age Group And Sex at Man Power Service 2020**

Kelompok Umur/ Age Grouping	Terdaftar Registered		Ditempatkan Placed		Dihapus Omitted		Belum Ditempatkan/ Has not deployed	
	L/M	W/F	L/M	W/F	L/M	W/F	L/M	W/F
(1)	(2)	(3)	(4)	(5)	(6)	(7)	(8)	(9)
10-14	-	-	...	...	...	...	...	...
15-19	-	-	...	...	...	...	...	...
20-24	9	4	...	...	...	...	...	...
25-29	14	18	...	...	...	...	...	...
<b>30-34</b>	3	1	...	...	...	...	...	...
35-44	2	10	...	...	...	...	...	...
45-54	-	8	...	...	...	...	...	...
55+	-	-	...	...	...	...	...	...
<b>Total</b>	<b>28</b>	<b>46</b>	...	...	...	...	...	...

Catatan/Notes : L/M = Laki-laki  
W/F = Wanita

Sumber/Source: Dinas Penanaman Modal dan Pelayanan Terpadu Satu Pintu, Tenaga Kerja, dan Transmigrasi

**Tabel 3.2.5** Jumlah Pencari Kerja Yang Terdaftar Menurut Tingkat Pendidikan Pada Kantor Dinas Tenaga Kerja Di Kabupaten Aceh Barat Daya Tahun 2020  
**Number of Registered Job Seeker by Level Education at Man Power Service 2020**

Tingkat Pendidikan / Level Of Education	Terdaftar		Ditempatkan		Dihapus		Belum Ditempatkan/	
	Registered		Placed		Omitted		Hasnot deployed	
	L/M	W/F	L/M	W/F	L/M	W/F	L/M	W/F
(1)	(2)	(3)	(4)	(5)	(6)	(7)	(8)	(9)
Tidak Tamat SD	-	-	...	...	...	...	...	...
SD/Sederajat	1	2	...	...	...	...	...	...
SLTP/Sederajat	-	2	...	...	...	...	...	...
SLTA/Sederajat	15	17	...	...	...	...	...	...
Sarjana Muda	3	9	...	...	...	...	...	...
Sarjana Penuh	6	19	...	...	...	...	...	...
<b>2020</b>	<b>25</b>	<b>49</b>	...	...	...	...	...	...
<b>2019</b>	...	...	...	...	...	...	...	...
<b>2018</b>	<b>90</b>	...	...	...	...	...	...	...
<b>2017</b>	<b>135</b>	<b>166</b>	...	...	...	...	...	...

Catatan/Notes : L/M = Laki-laki

W/F = Wanita

Sumber/Source: Dinas Penanaman Modal dan Pelayanan Terpadu Satu Pintu, Tenaga Kerja, dan Transmigrasi

**Tabel 3.2.6** Jumlah Pencari Kerja Menurut Kecamatan Di Kabupaten Aceh Barat Daya Tahun 2020  
**Number of Job Seeker by Subdistrict in Aceh Barat Daya, 2020**

Kecamatan / Subdistrict	Pencari Kerja/ Job Seeker
(1)	(2)
Mangeng	4
Lembah Sabil	6
Tangan-Tangan	4
Setia	4
Blangpidie	21
Jeumpa	3
Susoh	20
Kuala Batee	11
Babahrot	1
<b>2020</b>	<b>74</b>

Catatan/Notes : L/M = Laki-laki  
 W/F = Wanita

Sumber/Source: Dinas Penanaman Modal dan Pelayanan Terpadu Satu Pintu, Tenaga Kerja, dan Transmigrasi

**Tabel 3.2.7** Jumlah Perusahaan dan Buruh yang Terdaftar berdasarkan Undang-Undang No 7 Tahun 1981 Di Kabupaten Aceh Barat Daya Tahun 2020  
**Table 3.2.7** Number of Establishment and Labour Registered based on Act 7 1981 in Aceh Barat Daya 2020

Lapangan Usaha / Field of Work	Jumlah Perusahaan/	Jumlah Buruh/
	Establishment	Labour
(1)	(2)	(3)
Pertanian/Perkebunan	2	377
Pertambangan	-	-
Industri	2	64
Listrik	1	37
Bangunan	-	-
Perdagangan	6	81
Angkutan/Komunikasi	1	14
Keuangan	9	281
Lain-lain	4	61
<b>Aceh Barat Daya</b>	<b>25</b>	<b>915</b>
	<b>2019</b>	<b>...</b>
	<b>2018</b>	<b>957</b>
	<b>2017</b>	<b>994</b>

Catatan/Notes : L/M = Laki-laki  
 W/F = Wanita

Sumber/Source: Dinas Penanaman Modal dan Pelayanan Terpadu Satu Pintu, Tenaga Kerja, dan Transmigrasi

# 4

## SOSIAL DAN KESEJAHTERAAN RAKYAT

### *Social and Welfare*

Angka Partisipasi Murni Aceh Barat Daya tahun 2020  
*Net Participation Rates of Aceh Barat Daya regency in 2020*



99,58

SD/MI/Sederajat  
*Primary School*

79,93

SMP/MTs/  
Sederajat  
*Lower Secondary School*

73,92

SMA/SMK/MA/  
Sederajat  
*Upper Secondary School*

## Fasilitas Kesehatan — Health Facility

13 Puskesmas

1 Rumah Sakit

9 Apotek

HOSPITAL



**PENJELASAN TEKNIS**

1. Tidak/belum pernah sekolah adalah mereka yang tidak pernah atau belum pernah terdaftar dan tidak pernah atau belum pernah aktif mengikuti pendidikan di suatu jenjang pendidikan formal. Termasuk juga yang tamat/belum tamat taman kanak-kanak tetapi tidak melanjutkan ke sekolah dasar.
2. Masih bersekolah adalah mereka yang terdaftar dan aktif mengikuti pendidikan formal dan nonformal (Paket A, B, atau C), baik pendidikan dasar, menengah maupun pendidikan tinggi. Bagi mahasiswa yang sedang cuti dianggap masih bersekolah.
3. Tidak bersekolah lagi adalah mereka yang pernah terdaftar dan aktif mengikuti pendidikan di suatu jenjang pendidikan formal dan nonformal (Paket A, B, atau C), tetapi pada saat pencacahan tidak lagi terdaftar dan tidak aktif mengikuti pendidikan.
4. Tamat sekolah adalah menyelesaikan pelajaran yang ditandai dengan lulus ujian akhir pada kelas atau tingkat terakhir suatu jenjang pendidikan di sekolah negeri maupun swasta dengan mendapatkan tanda tamat belajar/ijazah. Seseorang yang belum mengikuti pelajaran pada kelas tertinggi tetapi telah mengikuti ujian akhir dan lulus dianggap tamat sekolah.

**TECHNICAL NOTES**

1. *Not/never attending school is someone who has never attended or never been registered in a formal education, such as primary, secondary, and tertiary education. Those who just completed kindergarten are considered as never attended school.*
2. *Attending school is someone who is currently attending primary, secondary, or tertiary education, including package A, package B, or package C. College student who postpones his/her study is considered as attending school.*
3. *Not attending school anymore is someone who had enrolled and participated in formal and non-formal education in the past including package A, package B, or package C, but currently does not attend school.*
4. *Completed particular level of education is someone who has completed particular level of education in private or public school and accepting graduation certificate. Someone who has never attended the highest grade but passed the final exam is considered as completed particular level of education.*

5. Dapat membaca dan menulis artinya dapat membaca dan menulis kata-kata/kalimat sederhana dengan suatu aksara tertentu.
6. Jalur Pendidikan di Indonesia terdiri atas 1) pendidikan formal, 2) pendidikan nonformal, dan 3) pendidikan informal yang ketiganya dapat saling melengkapi dan memperkaya (Undang-Undang No. 20 Tahun 2013 tentang Sistem Pendidikan Nasional).
7. Jenjang Pendidikan Formal terdiri atas pendidikan dasar, pendidikan menengah, dan pendidikan tinggi. Jenis pendidikan yang diajarkan mencakup pendidikan umum, kejuruan, akademik, profesi, vokasi, keagamaan, dan khusus.

**Pendidikan Dasar** berbentuk Sekolah Dasar (SD) dan Madrasah Ibtidaiyah (MI) atau bentuk lain yang sederajat serta Sekolah Menengah Pertama (SMP) dan Madrasah Tsanawiyah (MTs), atau bentuk lain yang sederajat.

**Pendidikan Menengah** berbentuk Sekolah Menengah Atas (SMA), Madrasah Aliyah (MA), Sekolah Menengah Kejuruan (SMK), dan Madrasah Aliyah Kejuruan (MAK), atau bentuk lain yang sederajat.

**Pendidikan Tinggi** merupakan jenjang pendidikan setelah pendidikan menengah yang mencakup program pendidikan

5. *Able to read and write is the ability to read and write at least a simple sentence in any letter of alphabets.*
6. *The Education System in Indonesia consists of 1) a formal education, 2) non-formal education, and 3) informal education that all three can be complementary and enriching (Law No. 20 Year 2013 about The National Education System).*
7. *The Formal Education Level consists of primary education, secondary education, and high education. The kind of education that taught consists of general education, vocational, academic, professional, religious, and specific education.*

**The Primary Education** consists of Elementary School and Islamic Elementary School or other equivalent forms and Junior High School and MTs, or other equivalent forms.

**The Secondary Education** consists of the senior high school, MA, Vocational School, and Vocational Madrasah Aliyah, or other equivalent forms.

**The High Education** consists of the education level after the secondary education that consists of diplomas, bachelor, master, specialist, and

- diploma, sarjana, magister, spesialis, dan doktor yang diselenggarakan oleh perguruan tinggi. Perguruan tinggi dapat berbentuk akademi, politeknik, sekolah tinggi, institut, atau universitas.
8. Rumah Sakit adalah tempat pemeriksaan dan perawatan kesehatan, biasanya berada di bawah pengawasan dokter/tenaga medis, yang melayani penderita yang sakit untuk berobat rawat jalan atau rawat inap.
  9. Rumah Sakit Bersalin adalah rumah sakit khusus untuk persalinan, dilengkapi pelayanan spesialis pemeriksaan kehamilan, persalinan, rawat inap dan rawat jalan ibu dan anak yang berada di bawah pengawasan dokter spesialis kandungan.
  10. Rumah Bersalin adalah sarana pelayanan kesehatan dengan izin sebagai rumah bersalin, dilengkapi pelayanan pemeriksaan kehamilan, persalinan serta pemeriksaan ibu dan anak yang berada di bawah pengawasan bidan senior.
  11. Poliklinik adalah sarana kesehatan yang dipakai untuk pelayanan berobat jalan, biasanya berada di bawah pengawasan dokter/tenaga medis.
  12. Puskesmas (Pusat Kesehatan Masyarakat) adalah unit pelaksana teknis dinas kesehatan kabupaten/ kota
- doctoral degrees that are held by the college. The colleges can be academy, polytechnic, high school, institute, or university.*
8. *Hospital is a place for health check, usually controlled/supervised by doctors/medical personnel to serve the ill patients to get outpatient or inpatient treatment services.*
  9. *Maternity Hospital is a specialized hospital for childbirth, has specialist inspection service to pregnancy, childbirth, hospitalization and outpatient for mothers and children that is under the supervision of an obstetrician.*
  10. *Maternity House is health care facility with a license as a maternity house, equipped with prenatal care, childbirth and examination of mothers and children which is under the supervision of a senior midwife.*
  11. *Polyclinic is a health facility in which to get outpatient services, usually under the control of doctor/medical personnel.*
  12. *Public Health Center is technical implementation unit of regency health department that have the primary function as a first-*



yang mempunyai fungsi utama sebagai penyelenggara pelayanan kesehatan tingkat pertama. Wilayah kerja puskesmas maksimal adalah satu kecamatan dan untuk dapat menjangkau wilayah kerjanya, puskesmas mempunyai jaringan pelayanan yang meliputi unit Puskesmas Pembantu (Pustu), unit Puskesmas Keliling (Puskel), dan unit bidan desa/komunitas (Peraturan Menteri Kesehatan RI No. 75 Tahun 2014 Tentang Pusat Kesehatan Masyarakat).

13. Apotek adalah suatu tempat tertentu yang digunakan untuk melakukan pekerjaan kefarmasian, dan penyaluran/penjualan obat atau bahan farmasi dan perbekalan kesehatan lainnya kepada masyarakat yang dikelola oleh tenaga apoteker (Peraturan Menteri Kesehatan RI No. 1332 Tahun 2002 Tentang Perubahan Atas Peraturan Menteri Kesehatan RI No. 922/MENKES/PER/X/1993 Tentang Ketentuan dan Tata Cara Pemberian Izin Apotek).
  14. Imunisasi adalah memasukkan kuman atau racun penyakit tertentu yang sudah dilemahkan (vaksin) ke dalam tubuh dengan cara disuntik atau diminum (diteteskan dalam mulut) dengan maksud agar terjadi kekebalan tubuh terhadap penyakit tersebut.
  15. Keluhan kesehatan adalah keadaan seseorang yang
13. *level health care providers. The working area standard of public health center is one district and to reach their working areas, public health centers have a service network covering subsidiary of public health center, mobile public health center units, and midwife units (Regulation of the Minister of Health of Indonesia Number 75 Year 2014 about Public Health Center).*
  13. *Pharmacy is a specific place that is used for pharmaceutical jobs, and distribution/sale of drugs/ pharmaceuticals and other medical supplies to people that are administered by trained pharmacist (Regulation of the Minister of Health of Indonesia Number 1332 Year 2002 about the Changes of Regulation of the Minister of Health of Indonesia Number 922/MENKES/PER/X/1993 about Pro-vision and Procedures for Administration of Licensed Pharmacies).*
  14. *Immunization is putting enervated microbe of a certain disease into human body by injection or drinking (dropping into mouth) to make the body immune to that disease.*
  15. *Health complaint is a condition where a person has health or*

- mengalami gangguan kesehatan atau kejiwaan, baik karena penyakit akut, penyakit kronis, kecelakaan, kriminal, atau hal lain.
16. Mengobati sendiri adalah upaya oleh anggota rumah tangga/ keluarga dengan melakukan pengobatan sendiri tanpa datang ke tempat fasilitas kesehatan atau memanggil dokter/petugas kesehatan ke rumahnya (misal minum obat modern, jamu, kerokan, kompres, kop, pijat) agar sembuh atau menjadi lebih ringan keluhan kesehatannya.
  17. Angka penemuan kasus tuberkulosis adalah jumlah kasus baru tuberkulosis (TB) dan kasus TB yang didiagnosis kambuh yang diobati dalam program penanggulangan TB nasional dan dilaporkan kepada WHO, dibagi dengan perkiraan WHO terhadap jumlah kasus insiden tuberkulosis pada tahun yang sama, dinyatakan sebagai persentase.
  18. Angka keberhasilan pengobatan tuberkulosis smear positive/Basil Tahan Asam (BTA) positif adalah proporsi (dinyatakan sebagai persentase) kasus TB BTA positif yang terdaftar di bawah program pengendalian TB nasional pada tahun tertentu yang dinyatakan berhasil menyelesaikan pengobatan. Dengan atau tanpa bukti bakteriologi keberhasilan ("sembuh" dan "menyelesaikan pengobatan" masing-masing).
- mental problems because of acute illness, chronically illness, accident, crimes, or others.*
16. *Self treatment is an effort of household members/family to have a health treatment by themselves without visiting health facilities or a doctor/health personnel (for instance, by taking modern medicine, herb medicine, chief with a coin, compress, cupping suction, massage) in order to recover from illness or reduce the health complaint.*
  17. *The case detection rate for all forms of tuberculosis is the number of new and replase tuberculosis cases diagnosed and treated in national tuberculosis control programmes and notified to WHO, divided by WHO's estimate of the number of incident tuberculosis cases for the same year, expressed as a percentage.*
  18. *The treatment success rate for new pulmonary smear-positive tuberculosis cases is the proportion (expressed as a percentage) of new smear-positive tuberculosis cases registered under a national tuberculosis control programme in a given year that succesfully completed treatment. With or without bacteriological evidence of succes ("cured" and "treatment completed" respectively).*

19. Kasus kumulatif AIDS adalah kumulatif kasus AIDS sampai dengan referensi waktu tertentu.
  20. BCG (Bacillus Calmette Guerin) merupakan vaksinasi untuk mencegah penyakit TBC, diberikan pada bayi baru lahir atau anak, dengan suntikan pada kulit pangkal lengan atas. Bekas suntikan kemudian akan membentuk tonjolan kecil jaringan parut pada kulit lengan atas. Suntikan BCG diberikan kepada anak sebanyak 1 kali.
  21. DPT (Difteri, Pertusis, Tetanus) merupakan vaksin untuk mencegah penyakit Difteri, Pertusis, dan Tetanus yang diberikan pada bayi berumur 3 bulan ke atas, dengan suntikan pada paha, diulang 1 bulan dan 2 bulan kemudian, sehingga suntikan imunisasi DPT lengkap pada balita berjumlah 3 kali (kadang-kadang selang waktu antar suntikan bisa lebih dari 1 bulan).
  22. Luas lantai adalah luas lantai yang ditempati dan digunakan untuk keperluan sehari-hari (sebatas atap).
  23. Air leding adalah sumber air yang berasal dari air yang telah melalui proses penjernihan dan penyehatan sebelum dialirkan kepada konsumen melalui instalasi berupa saluran air. Sumber air ini biasanya diusahakan oleh PAM/PDAM/BPAM. Termasuk dalam hal ini
19. *Cummulative AIDS case is cummulative AIDS cases with reference to a particular time.*
  20. *BCG (Bacillus Calmette Guerin) is a vaccine to proddt TBC disease, given to newborns or children, by injection at the base of the skin of the upper arm. Injection site will form little bumps of scar tissue in the skin of the upper arm. BCG injections given to children 1 times.*
  21. *DPT (Diphtheria, Pertussis, Tetanus) is a vaccine to proddt the diphtheria, pertussis, and tetanus disease, given to infants aged 3 months and above, with a shot in the thigh, repeated one month and two months later, so that the complete DPT immunization shots at toddler totaling 3 times (sometimes the time interval between injections can be more than 1 month).*
  22. *Floor area is the total area which is occupied and utilized daily.*
  23. *Pipe water is a water source that comes from water that has been through a process of purification and sanitation before distribute to consumers through an instalation of water lines. This water source is usually distributed by PAM/PDAM/BPAM. This include a pipe water that sold at retail.*

- air leding yang didapat secara eceran.
24. Sumur terlindung adalah air yang berasal dari dalam tanah yang digali dan lingkaran sumur tersebut dilindungi oleh tembok paling sedikit 0,8 meter di atas tanah dan 3 meter ke bawah tanah, serta ada lantai semen sejauh 1 meter dari lingkaran sumur.
  25. Status penguasaan bangunan tempat tinggal milik sendiri adalah jika tempat tinggal tersebut pada waktu pencacahan betul-betul sudah milik kepala rumah tangga atau salah seorang anggota rumah tangga. Rumah yang dibeli secara angsuran melalui kredit bank atau rumah dengan status sewa beli dianggap rumah milik sendiri.
  26. Peristiwa tindak pidana yang dilaporkan ialah setiap peristiwa yang diterima kepolisian dari laporan masyarakat, atau peristiwa dimana pelakunya tertangkap tangan oleh kepolisian.
  27. Jumlah tindak pidana menggambarkan jumlah kasus tindak pidana yang terjadi pada kurun waktu tertentu.
  28. Resiko penduduk terjadi tindak pidana per 100.000 penduduk =  $(\text{Jumlah tindak pidana tahun } t) / (\text{Jumlah penduduk tahun } t) \times 100.000$  Resiko penduduk terjadi tindak pidana per 100.000 penduduk mengindikasikan peluang penduduk berisiko
  24. *Protected wells is water that comes from the soil were excavated and the circumference of the well was protected by walls at least 0.8 meters above ground and 3 meters underground, and cement floor as far as 1 meter from the well circumference.*
  25. *Own ownership property status is a status of dwelling occupied belongs to the head of household or one of the household member. Houses bought through bank credit or houses with leasing status were also categorized as an own property.*
  26. *Reported crime incidence includes all criminal cases reported and received by police office, and all crimes caught by police.*
  27. *Crime total refers to the number of criminal cases occurring during a given period.*
  28. *Crime Rate = (Number of criminal cases year t) / (Total population year t) × 100.000 Crime rate indicates the probability of population exposed to risk of crime, expressed in every 100,000 people.*

terkena tindak pidana. Biasanya dinyatakan dalam setiap 100.000 penduduk.

29. Selang waktu terjadi tindak pidana tahun t  

$$= (365 \times 24 \times 60 \times 60) / (\text{Jumlah tindak pidana tahun } t) \times (\text{detik})$$
 Selang waktu terjadi tindak pidana tahun t mengindikasikan selang waktu terjadinya satu tindak kejahatan dengan kejahatan yang lain.
30. Persentase penyelesaian peristiwa tindak pidana menyatakan persentase penyelesaian tindak pidana oleh polisi. Suatu tindak pidana dinyatakan sebagai kasus yang selesai di tingkat kepolisian, apabila:
- berkas perkaranya sudah siap untuk diserahkan atau telah diserahkan kepada kejaksaan;
  - dalam hal delik aduan, pengaduannya dicabut dalam tenggang waktu yang telah ditentukan menurut undang-undang;
  - telah diselesaikan oleh kepolisian berdasarkan azas plichtmatigheid (kewajiban berdasarkan kewenangan hukum);
  - kasus yang dimaksud tidak termasuk kompetensi kepolisian
  - tersangka meninggal dunia;
  - kasus kadaluwarsa.
31. Bencana Alam adalah peristiwa atau serangkaian peristiwa yang mengancam dan mengganggu kehidupan / penghidupan
29. *Crime clock*  

$$= (365 \times 24 \times 60 \times 60) / (\text{Number of criminal cases year } t) \times (\text{second})$$
*Crime clock indicates the time interval of occurrence between one crime to another crime.*
30. *Crime clearance rate refers to percentage of crime clearance by police. A criminal case is categorized as a cleared case by police, if:*
- All documents are ready to submit or already submitted to justice court;*
  - In the case of attense that warrants complaint, the complaint was withdraw within a given period state in the law;*
  - The case was cleared by police based on the principle of plichtmatigheid (obligation on the basis of law outhority);*
  - The case was not the responsibility of police office;*
  - The suspect died;*
  - The case was out of date.*
31. *Natural Disaster is an oddt or series of oddts that threaten and disrupt the lives and livelihoods caused by natural factors such as: earthquake,*

- masyarakat yang disebabkan oleh faktor alam antara lain berupa gempa bumi, tsunami, gunung meletus, banjir, kekeringan, angin topan, dan tanah longsor sehingga mengakibatkan kerugian materi maupun non-materi.
32. Korban meninggal adalah orang yang dilaporkan tewas atau meninggal dunia akibat bencana.
33. Korban hilang adalah orang yang dilaporkan hilang atau tidak ditemukan atau tidak diketahui keberadaannya setelah terjadi bencana.
34. Korban luka/sakit adalah orang yang mengalami luka-luka atau sakit, dalam keadaan luka ringan, luka sedang maupun luka parah/berat, baik yang berobat jalan maupun rawat inap.
35. Rusak Berat adalah kriteria kerusakan yang mengakibatkan bangunan roboh atau sebagian besar komponen struktur rusak.
36. Rusak sedang adalah kriteria kerusakan yang mengakibatkan sebagian kecil komponen struktur rusak, dan komponen penunjang rusak namun bangunan masih tetap berdiri.
37. Rusak ringan adalah kriteria kerusakan yang mengakibatkan sebagian komponen struktur retak (struktur masih bisa digunakan) dan bangunan masih tetap berdiri.
38. Untuk mengukur kemiskinan, BPS menggunakan konsep *tsunami, volcanic eruption, flood, flash flood, drought, typhoon/cyclone, and landslide so it can lead to result in loss of material and non-material.*
32. *Fatality is a person reported killed or death in the wake of a disaster.*
33. *Missing person is a person reported missing or who cannot be located or who cannot be accounted for in the wake of a disaster.*
34. *Casualty is a person suffering injury or illness, in a state of light injury, moderate injury, or heavy injury, which in undergoing treatment as either an outpatient or inpatient.*
35. *Severely damaged is the criteria of damage that resulted most buildings collapsed or damaged its structural components.*
36. *Damaged is the criteria of damage that resulted defective fraction of structural components and supporting components damaged, but the building still stands.*
37. *Lightly damaged is the criteria of damage that resulted partially cracked structural components, but the structure still can be used and the building still stands.*
38. *To measure poverty, BPS-Statistics Indonesia has used the concept of*

kemampuan memenuhi kebutuhan dasar (basic needs approach). Dengan pendekatan ini, kemiskinan dipandang sebagai ketidakmampuan dari sisi ekonomi untuk memenuhi kebutuhan dasar makanan dan bukan makanan yang diukur dari sisi pengeluaran. Metode yang digunakan adalah menghitung Garis Kemiskinan (GK), yang terdiri dari dua komponen yaitu Garis Kemiskinan Makanan (GKM) dan Garis Kemiskinan Non-Makanan (GKNM). Penghitungan Garis Kemiskinan dilakukan secara terpisah untuk daerah perkotaan dan perdesaan.

39. Penduduk miskin adalah penduduk yang memiliki rata-rata pengeluaran per kapita per bulan di bawah Garis Kemiskinan.
40. Garis Kemiskinan Makanan (GKM) merupakan nilai pengeluaran kebutuhan minimum makanan yang disetarakan dengan 2.100 kkalori per kapita per hari. Garis Kemiskinan Non-Makanan (GKNM) adalah kebutuhan minimum untuk perumahan, sandang, pendidikan, kesehatan, dan kebutuhan dasar lainnya.
41. Ukuran Kemiskinan
  1. Head Count Index (HCI-P0) adalah persentase penduduk miskin yang berada di bawah Garis Kemiskinan (GK).
  2. Indeks Kedalaman Kemiskinan (PovertyGapIndex-P1) merupakan ukuran rata-rata kesenjangan

*basic needs approach. Therefore, poverty is viewed as economic inability to fulfill food and non-food basic needs which are measured by consumption/expenditure. The method used is calculating poverty line, which consists of two components that are Food Poverty Line (FPL) and Non-Food Poverty Line (NFPL). The poverty line was calculated separately for urban and rural areas.*

39. *A person whose expenditure per capita per month is below the poverty line is considered to be poor.*
40. *The Food Poverty Line refers to the daily minimum requirement of 2,100 kcal per capita per day. The Non-Food Poverty Line refers to the minimum requirement for household necessities for clothing, education, health, and other basic individual needs.*
41. *Poverty Measures*
  1. *Head Count Index (HCI-P0) simply measures the percentage of the population that is counted as poor, often denoted by P0.*
  2. *Poverty Gap Index-P1 measures the extent to which individuals fall below the poverty line (the*

- pengeluaran masing-masing penduduk miskin terhadap garis kemiskinan. Semakin tinggi nilai indeks, semakin jauh rata-rata pengeluaran penduduk dari garis kemiskinan.
3. Indeks Keparahan Kemiskinan (Poverty Severity Index-P2) memberikan gambaran mengenai penyebaran pengeluaran di antara penduduk miskin. Semakin tinggi nilai indeks, semakin tinggi ketimpangan pengeluaran di antara penduduk miskin.
  42. Indeks Pembangunan Manusia (IPM) menjelaskan bagaimana penduduk dapat mengakses hasil pembangunan dalam memperoleh pendapatan, kesehatan, pendidikan dan sebagainya. IPM diperkenalkan oleh UNDP pada tahun 1990 dan dipublikasikan secara berkala dalam laporan tahunan Human Development Report (HDR). IPM dibentuk oleh 3 (tiga) dimensi dasar: Umur panjang dan hidup sehat; pengetahuan; dan standar hidup layak.
- poverty gaps) as a proportion of the poverty line. Higher value of the index shows that the gap between average expenditure of the poor and the poverty line is wider.*
3. *Poverty Severity Index-P2 describes inequality among the poor. This is simply a weighted sum of poverty gaps (as a proportion of the poverty line), where the weights are the proportionate poverty gaps themselves. Hence, by squaring the poverty gap index, the measure implicitly puts more weight on observations that fall well below the poverty line. Higher value of the index shows that inequality among the poor is higher.*
  42. *The Human Development Index (HDI) explains how people can access development results in obtaining income, health, education and so forth. HDI was introduced by United Nations Development Programme (UNDP) in 1990 and published periodically in the annual report of the Human Development Report. HDI was formed by three basic dimensions: a long and healthy life; knowledge; and a decent standard of living.*



**ULASAN****DESCRIPTION**

Pembangunan bidang kesehatan meliputi seluruh siklus atau tahapan kehidupan manusia. Implikasi dari keberhasilan pembangunan kesehatan secara langsung atau tidak langsung adalah terwujudnya peningkatan kesejahteraan rakyat.

Salah satu bentuk pembangunan kesehatan adalah pembangunan fasilitas kesehatan. Pada tahun 2020, jumlah fasilitas kesehatan di Kabupaten Aceh Barat Daya sebanyak 1 Rumah Sakit, 13 puskesmas, 1 poliklinik dan 9 apotek. Sedangkan jumlah tenaga kesehatan sebanyak 30 dokter, 8 dokter gigi, 320 bidan, dan 29 ahli gizi.

Upaya pengendalian ledakan penduduk dilakukan dengan penerapan program KB. Di Kabupaten Aceh Barat Daya, pada tahun 2020 terdapat peserta KB sebanyak 14 781 dan metode KB yang banyak digunakan peserta adalah metode suntik.

Salah satu informasi keluhan kesehatan adalah jumlah kasus penyakit menular. Pada tahun 2020, jenis penyakit menular yang paling besar jumlah penderitanya di Aceh Barat Daya adalah diare dengan 3 212 penderita, diikuti TB dengan 150 penderita.

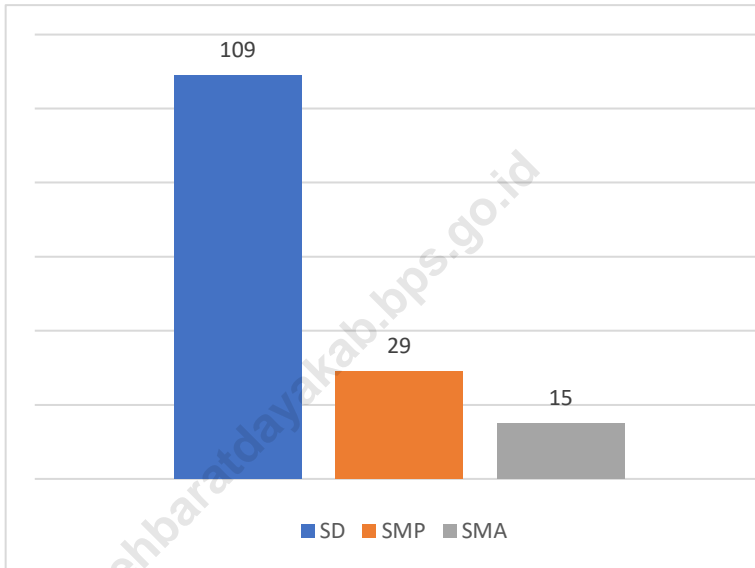
*The health development comprises all stages or life cycles of human life. The improvement in health development will give impacts to the increasing of the society welfare.*

*Health improvement can be measured by health facilities improvement. In 2020, Aceh Barat Daya regency has 1 hospital, 13 public health center, 1 polyclinic, and 9 pharmacy. There are 30 doctors, 8 dentist, 320 midwives assigned in villages, and 129 nutritionists.*

*Family planning (KB) programme is one way to control overpopulation. In 2020, Aceh Barat Daya regency have 14 781 participants of KB. The most used method for birth control is birth control shot.*

*One of information health complaint is number of cases contaminate disease. In 2020, infectious disease with most cases is diare with 3 212 cases, followed by TB with 150 cases.*

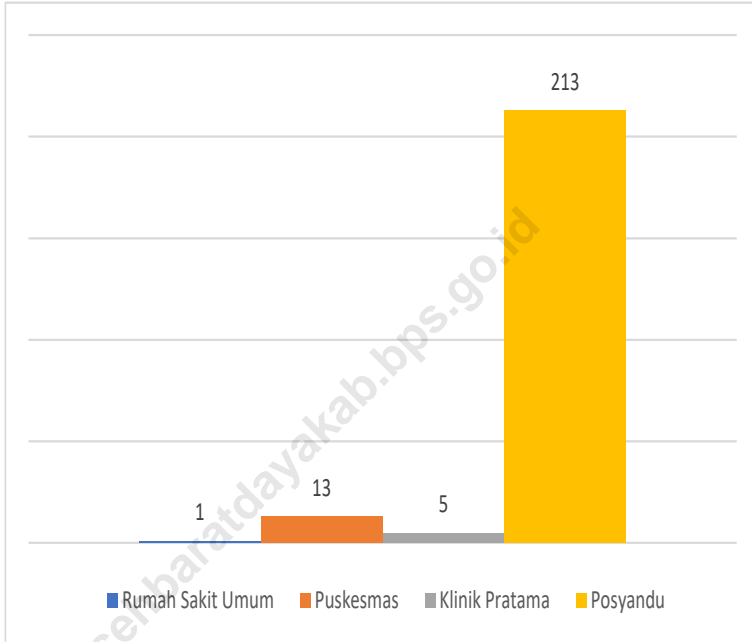
**Gambar 4.1** Jumlah Sekolah di Kabupaten Aceh Barat Daya, 2020  
**Figures 4.1** Number of Schools in Aceh Barat Daya Regency, 2020



Sumber/Source: Kementerian Pendidikan dan Kebudayaan, Data Semester Ganjil/Ministry of Educations and Culture, Odd Semester Data

**Gambar** 4.2  
**Figures**

**Jumlah Fasilitas Kesehatan di Kabupaten Aceh Barat Daya, 2020**  
**Number of Health Facility in Aceh Barat Daya Regency, 2020**



Sumber/Source : Dinas Kesehatan Kabupaten Aceh Barat Daya/ Health Service of Aceh Barat Daya Reegency

#### 4.1 PENDIDIKAN EDUCATION

**Tabel** 4.1.1 **Jumlah Sekolah, Guru, dan Murid Taman Kanak-Kanak (TK) di Bawah Kementerian Pendidikan dan Kebudayaan Menurut Kecamatan, 2019/2020 - 2020/2021**  
*Number of Schools, Teachers, and Pupils in Kindergarten Under The Ministry of Education and Culture by Subdistrict, 2019/2020 - 2020/2021*

Kecamatan Subdistrict	Sekolah/Schools					
	Negeri/Public		Swasta/Private		Jumlah/Total	
	2019/2020	2020/2021	2019/2020	2020/2021	2019/2020	2020/2021
(1)	(2)	(3)	(4)	(5)	(6)	(7)
Manggeng	-	-	5	5	5	5
Lembah Sabil	-	-	3	3	3	3
Tangan-Tangan	-	-	2	2	2	2
Setia	-	-	4	4	4	4
Blangpidie	1	1	6	8	7	9
Jeumpa	-	-	3	3	3	3
Susoh	-	-	10	10	10	10
Kuala Batee	-	-	4	4	4	4
Babahrot	-	-	7	8	7	8
<b>Aceh Barat Daya</b>	<b>1</b>	<b>1</b>	<b>44</b>	<b>47</b>	<b>45</b>	<b>48</b>

Lanjutan Tabel/*Continued Table* 4.1.1

Kecamatan Subdistrict	Guru <sup>1</sup> /Teachers <sup>1</sup>					
	Negeri/Public		Swasta/Private		Jumlah/Total	
	2019/2020	2020/2021	2019/2020	2020/2021	2019/2020	2020/2021
(1)	(8)	(9)	(10)	(11)	(12)	(13)
Manggeng	-	-	37	33	37	33
Lembah Sabil	-	-	30	28	30	28
Tangan-Tangan	-	-	13	13	13	13
Setia	-	-	19	20	19	20
Blang Pidie	12	10	53	78	65	88
Jeumpa	-	-	14	17	14	17
Susoh	-	-	70	71	70	71
Kuala Batee	-	-	24	22	24	22
Babah Rot	-	-	32	36	32	36
<b>Aceh Barat Daya</b>	<b>12</b>	<b>10</b>	<b>292</b>	<b>318</b>	<b>304</b>	<b>328</b>

Lanjutan Tabel/Continued Table 4.1.1

Kecamatan Subdistrict	Murid/Pupils					
	Negeri/Public		Swasta/Private		Jumlah/Total	
	2019/2020	2020/2021	2019/2020	2020/2021	2019/2020	2020/2021
(1)	(14)	(15)	(16)	(17)	(18)	(19)
Manggeng	-	-	318	279	318	279
Lembah Sabil	-	-	126	117	126	117
Tangan-Tangan	-	-	120	118	120	118
Setia	-	-	151	130	151	130
Blang Pidie	71	63	664	710	735	773
Jeumpa	-	-	121	99	121	99
Susoh	-	-	582	514	582	514
Kuala Batee	-	-	285	205	285	205
Babah Rot	-	-	219	325	219	325
<b>Aceh Barat Daya</b>	<b>71</b>	<b>63</b>	<b>2 586</b>	<b>2 497</b>	<b>2 657</b>	<b>2 560</b>

Catatan/Note: <sup>1</sup> Jumlah guru termasuk kepala sekolah dan guru/The total of teachers including headmaster and teacher

Sumber/Source: Kementerian Pendidikan dan Kebudayaan, Data Semester Ganji/Ministry of Educations and Culture, Odd Semester Data

**Tabel**  
**Table** 4.1.2

**Jumlah Sekolah, Guru, dan Murid Raudatul Athfal (RA)  
di Bawah Kementerian Agama Menurut Kecamatan,  
2018/2019 dan 2019/2020**  
*Number of Schools, Teachers, and Pupils in Raudatul Athfal  
(RA) Under The Ministry of Religious Affairs by Subdistrict,  
2018/2019 and 2019/2020*

Kecamatan Subdistrict	Sekolah/Schools		Guru/Teachers		Murid/Pupils	
	2018/2019	2019/2020	2018/2019	2019/2020	2018/2019	2019/2020
(1)	(2)	(3)	(4)	(5)	(6)	(7)
Manggeng	...	1	...	4	...	20
Lembah Sabil	...	1	...	7	...	21
Tangan-Tangan	...	-	...	-	...	-
Setia	...	-	...	-	...	-
Blang Pidie	...	-	...	-	...	-
Jeumpa	...	1	...	6	...	65
Susoh	...	-	...	-	...	-
Kuala Batee	...	3	...	19	...	248
Babah Rot	...	1	...	3	...	31
<b>Aceh Barat Daya</b>	<b>...</b>	<b>7</b>	<b>...</b>	<b>39</b>	<b>...</b>	<b>385</b>

Catatan/Note: Seluruh Raudatul Athfal (RA) berstatus swasta/All Raudatul Athfal (RA) are private

Sumber/Source: Kementerian Agama, EMIS, Data Semester Ganjil/Ministry of Religious Affairs, EMIS, Odd Semester Data

**Tabel**  
**Table** 4.1.3

**Jumlah Sekolah, Guru, dan Murid Sekolah Dasar (SD)  
di Bawah Kementerian Pendidikan dan Kebudayaan  
Menurut Kecamatan, (2019/2020) dan 2020/2021**  
*Number of Schools, Teachers, and Pupils in Primary Schools  
Under The Ministry of Education and Culture by Subdistrict,  
(2019/2020) and 2020/2021*

Kecamatan Subdistrict	Sekolah/Schools					
	Negeri/Public		Swasta/Private		Jumlah/Total	
	2019/2020	2020/2021	2019/2020	2020/2021	2019/2020	2020/2021
(1)	(2)	(3)	(4)	(5)	(6)	(7)
Manggeng	12	12	-	-	12	12
Lembah Sabil	11	11	-	-	11	11
Tangan-Tangan	12	12	-	-	12	12
Setia	7	7	-	-	7	7
Blang Pidie	15	15	1	2	16	17
Jeumpa	8	8	-	-	8	8
Susoh	14	14	-	-	14	14
Kuala Batee	13	13	-	-	13	13
Babah Rot	15	15	-	-	15	15
<b>Aceh Barat Daya</b>	<b>107</b>	<b>107</b>	<b>1</b>	<b>2</b>	<b>108</b>	<b>109</b>



Lanjutan Tabel/*Continued Table* 4.1.3

Kecamatan Subdistrict	Guru <sup>1</sup> /Teachers <sup>1</sup>					
	Negeri/Public		Swasta/Private		Jumlah/Total	
	2019/2020	2020/2021	2019/2020	2020/2021	2019/2020	2020/2021
(1)	(8)	(9)	(10)	(11)	(12)	(13)
Manggang	175	176	-	-	175	176
Lembah Sabil	179	178	-	-	179	178
Tangan-Tangan	155	161	-	-	155	161
Setia	90	90	-	-	90	90
Blang Pidie	221	221	15	23	236	244
Jeumpa	107	118	-	-	107	118
Susoh	192	194	-	-	192	194
Kuala Batee	211	217	-	-	211	217
Babah Rot	177	187	-	-	177	187
<b>Aceh Barat Daya</b>	<b>1 507</b>	<b>1 542</b>	<b>15</b>	<b>23</b>	<b>1 522</b>	<b>1 565</b>

Lanjutan Tabel/Continued Table 4.1.3

Kecamatan Subdistrict	Murid/Pupils					
	Negeri/Public		Swasta/Private		Jumlah/Total	
	2019/2020	2020/2021	2019/2020	2020/2021	2019/2020	2020/2021
(1)	(14)	(15)	(16)	(17)	(18)	(19)
Manggeng	1 168	1 133	-	-	1 168	1 133
Lembah Sabil	753	754	-	-	753	754
Tangan-Tangan	1 102	1 067	-	-	1 102	1 067
Setia	691	672	-	-	691	672
Blang Pidie	2 050	1 965	236	383	2 286	2 348
Jeumpa	830	836	-	-	830	836
Susoh	1 770	1 677	-	-	1 770	1 677
Kuala Batee	1 461	1 423	-	-	1 461	1 423
Babah Rot	2 059	2 063	-	-	2 059	2 063
<b>Aceh Barat Daya</b>	<b>11 884</b>	<b>11 590</b>	<b>236</b>	<b>383</b>	<b>12 120</b>	<b>11 973</b>

Catatan/Note: <sup>1</sup> Jumlah guru termasuk kepala sekolah dan guru/The total of teachers including headmaster and teacher

Sumber/Source: Kementerian Pendidikan dan Kebudayaan, Data Semester Ganji/Ministry of Educations and Culture, Odd Semester Data

**Tabel**  
**Table** 4.1.4

**Jumlah Sekolah, Guru, dan Murid Madrasah Ibtidaiyah (MI) di Bawah Kementerian Agama Menurut Kecamatan Menurut Kecamatan, 2018/2019 dan 2019/2020**  
**Number of Schools, Teachers, and Pupils in Madrasah Ibtidaiyah (MI) Under The Ministry of Religious Affairs by Subdistrict, 2018/2019 and 2019/2020**

Kecamatan Subdistrict	Sekolah/Schools					
	Negeri/Public		Swasta/Private		Jumlah/Total	
	2018/2019	2019/2020	2018/2019	2019/2020	2018/2019	2019/2020
(1)	(2)	(3)	(4)	(5)	(6)	(7)
Manggeng	...	2	...	-	...	2
Lembah Sabil	...	2	...	1	...	3
Tangan-Tangan	...	1	...	1	...	2
Setia	...	-	...	-	...	-
Blang Pidie	...	1	...	1	...	2
Jeumpa	...	1	...	-	...	1
Susoh	...	5	...	-	...	5
Kuala Batee	...	3	...	-	...	3
Babah Rot	...	-	...	2	...	2
<b>Aceh Barat Daya</b>	...	<b>15</b>	...	<b>5</b>	...	<b>20</b>

Lanjutan Tabel/*Continued Table 4.1.4*

Kecamatan Subdistrict	Guru/Teachers					
	Negeri/Public		Swasta/Private		Jumlah/Total	
	2018/2019	2019/2020	2018/2019	2019/2020	2018/2019	2019/2020
(1)	(8)	(9)	(10)	(11)	(12)	(13)
Manggeng	...	47	...	-	...	47
Lembah Sabil	...	25	...	17	...	42
Tangan-Tangan	...	15	...	6	...	21
Setia	...	-	...	-	...	-
Blang Pidie	...	23	...	24	...	47
Jeumpa	...	13	...	-	...	13
Susoh	...	81	...	-	...	81
Kuala Batee	...	54	...	-	...	54
Babah Rot	...	-	...	24	...	24
<b>Aceh Barat Daya</b>	...	<b>258</b>	...	<b>71</b>	...	<b>329</b>

Lanjutan Tabel/*Continued Table* 4.1.4

Kecamatan Subdistrict	Murid/Pupils					
	Negeri/Public		Swasta/Private		Jumlah/Total	
	2018/2019	2019/2020	2018/2019	2019/2020	2018/2019	2019/2020
(1)	(14)	(15)	(16)	(17)	(18)	(19)
Manggeng	...	496	...	-	...	496
Lembah Sabil	...	171	...	60	...	231
Tangan-Tangan	...	159	...	32	...	191
Setia	...	-	...	-	...	-
Blang Pidie	...	485	...	305	...	790
Jeumpa	...	220	...	-	...	220
Susoh	...	733	...	-	...	733
Kuala Batee	...	624	...	-	...	624
Babah Rot	...	-	...	199	...	199
<b>Aceh Barat Daya</b>	...	<b>2 888</b>	...	<b>596</b>	...	<b>3 484</b>

Catatan/Note: ....

Sumber/Source: Kementerian Agama, Data Semester Ganjil/Ministry of Religious Affairs, Odd Semester Data

**Tabel**  
**Table 4.1.5**

**Jumlah Sekolah, Guru, dan Murid Sekolah Menengah Pertama (SMP) di Bawah Kementerian Pendidikan dan Kebudayaan Menurut Kecamatan, (2019/2020) and (2020/2021)**

***Number of Schools, Teachers, and Pupils in Junior High Schools Under The Ministry of Education and Culture by Subdistrict, (2019/2020) and (2020/2021)***

Kecamatan Subdistrict	Sekolah/Schools					
	Negeri/Public		Swasta/Private		Jumlah/Total	
	2019/2020	2020/2021	2019/2020	2020/2021	2019/2020	2020/2021
(1)	(2)	(3)	(4)	(5)	(6)	(7)
Manggeng	3	3	-	-	3	3
Lembah Sabil	2	2	1	1	3	3
Tangan-Tangan	2	2	-	-	2	2
Setia	1	1	-	-	1	1
Blang Pidie	3	3	-	-	3	3
Jeumpa	1	1	-	-	1	1
Susoh	4	4	3	3	7	7
Kuala Batee	3	3	1	1	4	4
Babah Rot	5	5	-	-	5	5
<b>Aceh Barat Daya</b>	<b>24</b>	<b>24</b>	<b>5</b>	<b>5</b>	<b>29</b>	<b>29</b>

Lanjutan Tabel/Continued Table 4.1.5

Kecamatan Subdistrict	Guru /Teachers <sup>1</sup>					
	Negeri/Public		Swasta/Private		Jumlah/Total	
	2019/2020	2020/2021	2019/2020	2020/2021	2019/2020	2020/2021
(1)	(8)	(9)	(10)	(11)	(12)	(13)
Manggeng	73	80	-	-	73	80
Lembah Sabil	44	47	17	20	61	67
Tangan-Tangan	45	46	-	-	45	46
Setia	26	26	-	-	26	26
Blang Pidie	80	86	-	-	80	86
Jeumpa	44	42	-	-	44	42
Susoh	94	108	31	40	125	148
Kuala Batee	64	74	10	9	74	83
Babah Rot	79	82	-	-	79	82
<b>Aceh Barat Daya</b>	<b>549</b>	<b>591</b>	<b>58</b>	<b>69</b>	<b>607</b>	<b>660</b>

Lanjutan Tabel/*Continued Table 4.1.5*

Kecamatan Subdistrict	Murid/Pupils					
	Negeri/Public		Swasta/Private		Jumlah/Total	
	2019/2020	2020/2021	2019/2020	2020/2021	2019/2020	2020/2021
(1)	(14)	(15)	(16)	(17)	(18)	(19)
Mangeng	636	636	-	-	636	636
Lembah Sabil	225	213	263	244	488	457
Tangan-Tangan	467	487	-	-	467	487
Setia	242	237	-	-	242	237
Blang Pidie	764	762	-	-	764	762
Jeumpa	398	405	-	-	398	405
Susoh	866	900	184	168	1 050	1 068
Kuala Batee	493	493	42	46	535	539
Babah Rot	850	835	-	-	850	835
<b>Aceh Barat Daya</b>	<b>4 941</b>	<b>4 968</b>	<b>489</b>	<b>458</b>	<b>5 430</b>	<b>5 426</b>

Catatan/Note: <sup>1</sup> Jumlah guru termasuk kepala sekolah dan guru/*The total of teachers including headmaster and teacher*

Sumber/Source: Kementerian Pendidikan dan Kebudayaan, Data Semester Ganjil/*Ministry of Educations and Culture, Odd Semester Data*



**Tabel**  
**Table** 4.1.6

**Jumlah Sekolah, Guru, dan Murid Madrasah Tsanawiyah (MTs) di Bawah Kementerian Agama Menurut Kecamatan, 2018/2019 dan 2019/2020**  
**Number of Schools, Teachers, and Pupils in Madrasah Tsanawiyah (MTs) Under The Ministry of Religious Affairs by Subdistrict, 2018/2019 and 2019/2020**

Kecamatan Subdistrict	Sekolah/Schools					
	Negeri/Public		Swasta/Private		Jumlah/Total	
	2018/2019	2019/2020	2018/2019	2019/2020	2018/2019	2019/2020
(1)	(2)	(3)	(4)	(5)	(6)	(7)
Mangeng	...	1	...	-	...	1
Lembah Sabil	...	-	...	1	...	1
Tangan-Tangan	...	-	...	1	...	1
Setia	...	-	...	-	...	-
Blang Pidie	...	1	...	-	...	1
Jeumpa	...	-	...	-	...	-
Susoh	...	1	...	-	...	1
Kuala Batee	...	1	...	1	...	2
Babah Rot	...	-	...	1	...	1
<b>Aceh Barat Daya</b>	...	<b>4</b>	...	<b>4</b>	...	<b>8</b>

Lanjutan Tabel/*Continued Table 4.1.6*

Kecamatan Subdistrict	Guru/Teachers					
	Negeri/Public		Swasta/Private		Jumlah/Total	
	2018/2019	2019/2020	2018/2019	2019/2020	2018/2019	2019/2020
(1)	(8)	(9)	(10)	(11)	(12)	(13)
Manggeng	...	37	...	-	...	37
Lembah Sabil	...	-	...	14	...	14
Tangan-Tangan	...	-	...	10	...	10
Setia	...	-	...	-	...	-
Blang Pidie	...	23	...	-	...	23
Jeumpa	...	-	...	-	...	-
Susoh	...	2	...	-	...	2
Kuala Batee	...	23	...	18	...	41
Babah Rot	...	-	...	6	...	6
<b>Aceh Barat Daya</b>	...	<b>85</b>	...	<b>48</b>	...	<b>133</b>

Lanjutan Tabel/*Continued Table* 4.1.6

Kecamatan Subdistrict	Murid/Pupils					
	Negeri/Public		Swasta/Private		Jumlah/Total	
	2018/2019	2019/2020	2018/2019	2019/2020	2018/2019	2019/2020
(1)	(14)	(15)	(16)	(17)	(18)	(19)
Manggeng	...	557	...	-	...	557
Lembah Sabil	...	-	...	102	...	102
Tangan-Tangan	...	-	...	109	...	109
Setia	...	-	...	-	...	-
Blang Pidie	...	233	...	-	...	233
Jeumpa	...	-	...	-	...	-
Susoh	...	525	...	-	...	525
Kuala Batee	...	251	...	179	...	430
Babah Rot	...	-	...	40	...	40
<b>Aceh Barat Daya</b>	...	<b>1 566</b>	...	<b>430</b>	...	<b>1 996</b>

Catatan/Note: .....

Sumber/Source: Kementerian Agama, Data Semester Ganjil/Ministry of Religious Affairs, Odd Semester Data

**Tabel**  
**Table 4.1.7**

**Jumlah Sekolah, Guru, dan Murid Sekolah Menengah Atas (SMA) di Bawah Kementerian Pendidikan dan Kebudayaan Menurut Kecamatan, (2019/2020 dan 2020/2021)**  
**Number of Schools, Teachers, and Pupils in Senior High Schools Under The Ministry of Education and Culture by Subdistrict, (2019/2020 and 2020/2021)**

Kecamatan Subdistrict	Sekolah/Schools					
	Negeri/Public		Swasta/Private		Jumlah/Total	
	2019/2020	2020/2021	2019/2020	2020/2021	2019/2020	2020/2021
(1)	(2)	(3)	(4)	(5)	(6)	(7)
Manggeng	1	1	-	-	1	1
Lembah Sabil	1	1	1	1	2	2
Tangan-Tangan	1	1	-	-	1	1
Setia	1	1	-	-	1	1
Blang Pidie	1	1	-	-	1	1
Jeumpa	1	1	-	-	1	1
Susoh	4	4	1	1	5	5
Kuala Batee	2	2	-	-	2	2
Babah Rot	1	1	-	-	1	1
<b>Aceh Barat Daya</b>	<b>13</b>	<b>13</b>	<b>2</b>	<b>2</b>	<b>15</b>	<b>15</b>

Lanjutan Tabel/*Continued Table* 4.1.7

Kecamatan Subdistrict	Guru <sup>1</sup> /Teachers <sup>1</sup>					
	Negeri/Public		Swasta/Private		Jumlah/Total	
	2019/2020	2020/2021	2019/2020	2020/2021	2019/2020	2020/2021
(1)	(8)	(9)	(10)	(11)	(12)	(13)
Mangeng	60	60	-	-	60	60
Lembah Sabil	24	23	16	16	40	39
Tangan-Tangan	43	45	-	-	43	45
Setia	18	19	-	-	18	19
Blang Pidie	55	53	-	-	55	53
Jeumpa	25	33	-	-	25	33
Susoh	92	97	15	16	107	113
Kuala Batee	54	60	-	-	54	60
Babah Rot	38	38	-	-	38	38
<b>Aceh Barat Daya</b>	<b>409</b>	<b>428</b>	<b>31</b>	<b>32</b>	<b>440</b>	<b>460</b>

Lanjutan Tabel/Continued Table 4.1.7

Kecamatan Subdistrict	Murid/Pupils					
	Negeri/Public		Swasta/Private		Jumlah/Total	
	2019/2020	2020/2021	2019/2020	2020/2021	2019/2020	2020/2021
(1)	(14)	(15)	(16)	(17)	(18)	(19)
Manggeng	743	745	-	-	743	745
Lembah Sabil	148	155	167	175	315	330
Tangan-Tangan	380	380	-	-	380	380
Setia	136	122	-	-	136	122
Blang Pidie	730	691	-	-	730	691
Jeumpa	374	369	-	-	374	369
Susoh	1 022	928	119	109	1 141	1 037
Kuala Batee	454	463	-	-	454	463
Babah Rot	452	456	-	-	452	456
<b>Aceh Barat Daya</b>	<b>4 439</b>	<b>4 309</b>	<b>286</b>	<b>284</b>	<b>4 725</b>	<b>4 593</b>

Catatan/Note: <sup>1</sup> Jumlah guru termasuk kepala sekolah dan guru/The total of teachers including headmaster and teacher

Sumber/Source: Kementerian Pendidikan dan Kebudayaan, Data Semester Ganjil/Ministry of Educations and Culture, Odd Semester Data

**Tabel**  
**Table** 4.1.8

**Jumlah Sekolah, Guru, dan Murid Sekolah Menengah Kejuruan (SMK) di Bawah Kementerian Pendidikan dan Kebudayaan Menurut Kecamatan, (2019/2020 dan 2020/2021)**  
***Number of Schools, Teachers, and Pupils in Vocational High Schools Under The Ministry of Education and Culture by Subdistrict, (2019/2020 and 2020/2021)***

Kecamatan Subdistrict	Sekolah/Schools					
	Negeri/Public		Swasta/Private		Jumlah/Total	
	2019/2020	2020/2021	2019/2020	2020/2021	2019/2020	2020/2021
(1)	(2)	(3)	(4)	(5)	(6)	(7)
Manggeng	-	-	...	...	-	-
Lembah Sabil	2	2	...	...	2	2
Tangan-Tangan	-	-	...	...	-	-
Setia	-	-	...	...	-	-
Blang Pidie	-	-	...	...	-	-
Jeumpa	-	-	...	...	-	-
Susoh	2	2	...	...	2	2
Kuala Batee	-	-	...	...	-	-
Babah Rot	1	1	...	...	1	1
<b>Aceh Barat Daya</b>	<b>5</b>	<b>5</b>	<b>...</b>	<b>...</b>	<b>5</b>	<b>5</b>

Lanjutan Tabel/Continued Table 4.1.8

Kecamatan Subdistrict	Guru <sup>1</sup> /Teachers <sup>1</sup>					
	Negeri/Public		Swasta/Private		Jumlah/Total	
	2019/2020	2020/2021	2019/2020	2020/2021	2019/2020	2020/2021
(1)	(8)	(9)	(10)	(11)	(12)	(13)
Manggang	-	-	...	...	-	-
Lembah Sabil	51	52	...	...	51	52
Tangan-Tangan	-	-	...	...	-	-
Setia	-	-	...	...	-	-
Blang Pidie	-	-	...	...	-	-
Jeumpa	-	-	...	...	-	-
Susoh	67	72	...	...	67	72
Kuala Batee	-	-	...	...	-	-
Babah Rot	28	28	...	...	28	28
<b>Aceh Barat Daya</b>	<b>146</b>	<b>152</b>	<b>...</b>	<b>...</b>	<b>146</b>	<b>152</b>



Lanjutan Tabel/*Continued Table* 4.1.8

Kecamatan Subdistrict	Murid/Pupils					
	Negeri/Public		Swasta/Private		Jumlah/Total	
	2019/2020	2020/2021	2019/2020	2020/2021	2019/2020	2020/2021
(1)	(14)	(15)	(16)	(17)	(18)	(19)
Manggeng	-	-	...	...	-	-
Lembah Sabil	201	168	...	...	201	168
Tangan-Tangan	-	-	...	...	-	-
Setia	-	-	...	...	-	-
Blang Pidie	-	-	...	...	-	-
Jeumpa	-	-	...	...	-	-
Susoh	768	791	...	...	768	791
Kuala Batee	-	-	...	...	-	-
Babah Rot	158	120	...	...	158	120
<b>Aceh Barat Daya</b>	<b>1 127</b>	<b>1 079</b>	<b>...</b>	<b>...</b>	<b>1 127</b>	<b>1 079</b>

Catatan/Note: 1 Guru yang mengajar di 2 sekolah atau lebih dihitung di masing-masing sekolah. Jumlah guru termasuk kepala sekolah dan guru/*The teacher who taught in two schools or more counted in every school. The total of teachers including headmaster and teacher*

Sumber/Source: Kementerian Pendidikan dan Kebudayaan, Sistem Data Pokok Pendidikan, data semester ganjil laporan sampai dengan 2020/*Ministry of Educations and Culture, Basic Education Data System, odd semester report data up to 2020*

**Tabel**  
**Table** 4.1.9

**Jumlah Sekolah, Guru, dan Murid Madrasah Aliyah (MA) di Bawah Kementerian Agama Menurut Kecamatan, 2018/2019 dan 2019/2020**  
**Number of Schools, Teachers, and Pupils in Madrasah Aliyah (MA) Under the Ministry of Religious Affairs by Subdistrict, 2018/2019 and 2019/2020**

Kecamatan Subdistrict	Sekolah/Schools					
	Negeri/Public		Swasta/Private		Jumlah/Total	
	2018/2019	2019/2020	2018/2019	2019/2020	2018/2019	2019/2020
(1)	(2)	(3)	(4)	(5)	(6)	(7)
Mangeng	...	-	...	1	...	1
Lembah Sabil	...	-	...	-	...	-
Tangan-Tangan	...	-	...	1	...	1
Setia	...	-	...	-	...	-
Blang Pidie	...	1	...	-	...	1
Jeumpa	...	-	...	-	...	-
Susoh	...	-	...	-	...	-
Kuala Batee	...	-	...	1	...	1
Babah Rot	...	-	...	-	...	-
<b>Aceh Barat Daya</b>	...	<b>1</b>	...	<b>3</b>	...	<b>4</b>

Lanjutan Tabel/*Continued Table* 4.1.9

Kecamatan Subdistrict	Guru/Teachers					
	Negeri/Public		Swasta/Private		Jumlah/Total	
	2018/2019	2019/2020	2018/2019	2019/2020	2018/2019	2019/2020
(1)	(8)	(9)	(10)	(11)	(12)	(13)
Mangeng	...	-	...	25	...	25
Lembah Sabil	...	-	...	-	...	-
Tangan-Tangan	...	-	...	14	...	14
Setia	...	-	...	-	...	-
Blang Pidie	...	23	...	-	...	23
Jeumpa	...	-	...	-	...	-
Susoh	...	-	...	-	...	-
Kuala Batee	...	-	...	12	...	12
Babah Rot	...	-	...	-	...	-
<b>Aceh Barat Daya</b>	...	<b>23</b>	...	<b>51</b>	...	<b>74</b>

Lanjutan Tabel/Continued Table 4.1.9

Kecamatan Subdistrict	Murid/Pupils					
	Negeri/Public		Swasta/Private		Jumlah/Total	
	2018/2019	2019/2020	2018/2019	2019/2020	2018/2019	2019/2020
(1)	(14)	(15)	(16)	(17)	(18)	(19)
Manggung	...	-	...	92	...	92
Lembah Sabil	...	-	...	-	...	-
Tangan-Tangan	...	-	...	48	...	48
Setia	...	-	...	-	...	-
Blang Pidie	...	534	...	-	...	534
Jeumpa	...	-	...	-	...	-
Susoh	...	-	...	-	...	-
Kuala Batee	...	-	...	45	...	45
Babah Rot	...	-	...	-	...	-
<b>Aceh Barat Daya</b>	...	<b>534</b>	...	<b>185</b>	...	<b>719</b>

Catatan/Note: ...

Sumber/Source: Kementerian Agama, Data Semester Ganjil/Ministry of Religious Affairs, Odd Semester Data

**Tabel**  
**Table** 4.1.10**Jumlah Desa<sup>1</sup>/Kelurahan yang Memiliki Fasilitas Sekolah Menurut Kecamatan dan Tingkat Pendidikan, 2018– 2020**  
**Number of Villages<sup>1</sup> Having Educational Facilities by Subdistrict and Educational Level, 2018-2020**

Kecamatan Subdistrict	SD Primary School		
	2018	2019	2020
(1)	(2)	(3)	(4)
Manggeng	14	15	14
Lembah Sabil	12	12	12
Tangan-Tangan	12	12	12
Setia	7	7	7
Blang Pidie	14	14	14
Jeumpa	6	8	8
Susoh	16	16	16
Kuala Batee	14	15	15
Babah Rot	10	12	12
<b>Aceh Barat Daya</b>	<b>105</b>	<b>111</b>	<b>110</b>

Lanjutan Tabel/*Continued Table 4.1.10*

Kecamatan Subdistrict	SMP Junior High School		
	2018	2019	2020
(1)	(5)	(6)	(7)
Manggeng	4	4	4
Lembah Sabil	5	4	4
Tangan-Tangan	3	4	3
Setia	1	1	1
Blang Pidie	3	4	4
Jeumpa	1	1	1
Susoh	6	7	7
Kuala Batee	4	4	4
Babah Rot	6	7	6
<b>Aceh Barat Daya</b>	<b>33</b>	<b>36</b>	<b>34</b>

Lanjutan Tabel/*Continued Table* 4.1.10

Kecamatan <i>Subdistrict</i>	SMA <i>Senior High School</i>		
	2018	2019	2020
(1)	(8)	(9)	(10)
Manggeng	2	2	2
Lembah Sabil	2	2	2
Tangan-Tangan	2	2	2
Setia	1	1	1
Blang Pidie	2	2	2
Jeumpa	1	1	1
Susoh	4	5	5
Kuala Batee	3	3	3
Babah Rot	1	1	1
<b>Aceh Barat Daya</b>	<b>18</b>	<b>19</b>	<b>19</b>

Lanjutan Tabel/*Continued Table* 4.1.10

Kecamatan Subdistrict	SMK Vocational School		
	2018	2019	2020
(1)	(11)	(12)	(13)
Manggeng	–	–	–
Lembah Sabil	2	2	2
Tangan-Tangan	–	–	–
Setia	–	–	–
Blang Pidie	–	–	–
Jeumpa	–	–	–
Susoh	1	1	1
Kuala Batee	–	–	–
Babah Rot	1	1	1
<b>Aceh Barat Daya</b>	<b>4</b>	<b>4</b>	<b>4</b>



Lanjutan Tabel/*Continued Table* 4.1.10

Kecamatan <i>Subdistrict</i>	Perguruan Tinggi <i>University</i>		
	2018	2019	2020
(1)	(14)	(15)	(16)
Manggeng	–	–	–
Lembah Sabil	–	–	–
Tangan-Tangan	–	–	–
Setia	–	–	–
Blang Pidie	–	–	–
Jeumpa	1	–	–
Susoh	1	1	1
Kuala Batee	–	–	–
Babah Rot	–	–	–
<b>Aceh Barat Daya</b>	<b>2</b>	<b>1</b>	<b>1</b>

Catatan/*Note*: <sup>1</sup> Desa pada tabel ini termasuk Unit Permukiman Transmigrasi (UPT) yang masih dibina oleh kementerian terkait dan nagari di Kabupaten/Kota Sumatera Barat/*Villages in this table include Transmigration Settlement Unit which is still fostered by the relevant ministries and the nagari in the Province of Sumatera Barat*

Sumber/*Source*: BPS, Pendataan Potensi Desa (Podes) / *BPS—Statistics Indonesia, Village Potential Data Collection*

**Tabel**  
**Table** 4.1.11

**Angka Partisipasi Murni (APM) dan Angka Partisipasi Kasar (APK) Menurut Jenjang Pendidikan di Kabupaten Aceh Barat Daya, 2019 dan 2020**  
**Net Participation Rates and Gross Participation Rates by Educational Level in Aceh Barat Daya Regency, 2019 and 2020**

Jenjang Pendidikan Educational Level	Angka Partisipasi Murni (APM) Net Participation Rates		Angka Partisipasi Kasar (APK) Gross Participation Rates	
	2019	2020	2019	2020
(1)	(2)	(3)	(4)	(5)
SD/MI/Sederajat Primary School	99,52	99,58	108,33	106,50
SMP/MTs/ Sederajat Lower Secondary School	80,18	79,93	88,24	90,12
SMA/SMK/MA/Sederajat Upper Secondary School	73,97	73,92	91,97	90,66

Catatan/Note: ...

Sumber/Source: BPS, Survei Sosial Ekonomi Nasional (Susenas)/BPS-Statistics Indonesia, National Socioeconomic Survey

**Tabel**  
**Table** 4.1.12

**Persentase Penduduk Berumur 15 Tahun ke Atas yang Melek Huruf Menurut Kelompok Umur di Kabupaten Aceh Barat Daya, 2019 dan 2020**  
*Percentage of Literate People Aged 15 Years and Over by Age Group in Aceh Barat Daya Regency, 2019 and 2020*

<b>Kelompok Umur</b> <i>Age Group</i>	<b>2019</b>	<b>2020</b>
(1)	(2)	(3)
15–19	100,00	100,00
20–24	100,00	100,00
25–29	100,00	100,00
30–34	100,00	100,00
35–39	100,00	100,00
40–44	100,00	100,00
45–49	98,49	95,49
50+	86,61	83,32
<b>Jumlah/Total</b>	<b>96,63</b>	<b>95,55</b>
<b>15–24</b>	<b>100,00</b>	<b>100,00</b>
<b>15–44</b>	<b>100,00</b>	<b>100,00</b>
<b>15+</b>	<b>96,63</b>	<b>95,55</b>
<b>45+</b>	<b>89,78</b>	<b>86,57</b>

Catatan/Note: ...

Sumber/Source: BPS, Survei Sosial Ekonomi Nasional (Susenas)/BPS-Statistics Indonesia, National Socioeconomic Survey

**Tabel 4.1.13** **Persentase Penduduk Usia 7–24 Tahun Menurut Jenis Kelamin, Kelompok Umur Sekolah, dan Partisipasi Sekolah di Kabupaten Aceh Barat Daya, 2020**  
**Percentage of Population Aged 7-24 Years by Sex, Age Group, and School Participation in Aceh Barat Daya Regency, 2020**

Jenis Kelamin dan Kelompok Umur Sekolah <i>Sex and School Age Group</i>	Partisipasi Sekolah/School Participation		
	Tidak/Belum Pernah Sekolah Not/Never Attending School	Masih Sekolah Attending School	Tidak Sekolah Lagi Not Attending School Anymore
(1)	(2)	(3)	(4)
Laki-Laki/Male			
7 - 12	0,00	99,98	0,02
13 - 15	2,17	94,06	3,77
16 - 18	0,00	80,38	19,62
19 - 24	0,00	13,27	86,73
7 - 24	0,38	73,82	25,80
Perempuan/Female			
7 - 12	0,00	100,00	0,00
13 - 15	0,00	100,00	0,00
16 - 18	0,00	89,41	10,59
19 - 24	0,00	30,05	69,95
7 - 24	0,00	77,45	22,55
Total/ Total			
7 - 12	0,00	99,99	0,01
13 - 15	1,18	96,77	2,05
16 - 18	0,00	84,52	15,48
19 - 24	0,00	22,40	77,60
7 - 24	0,19	75,62	24,19

Sumber/Source: *Sosial Ekonomi Nasional Kor, Maret 2020/National Socio Economic Survey kor, March 2020*

**Tabel 4.1.14** Perkembangan Rumah Dinas Dan Penjaga SD Dalam Kabupaten Aceh Barat Daya Tahun Ajaran 2019/2020  
**Table** *Number of House on Duty at Elementary School In Aceh Barat Daya Regency 2019/2020*

Kecamatan Subdistrict	Rumah Dinas/House On Duty			Jumlah Totals
	Kepala Headmaster	Guru Teacher	Penjaga Sekolah	
(1)	(2)	(3)	(4)	(5)
Manggeng	6	10	3	19
Lembah Sabil	3	17	2	22
Tangan-Tangan	3	13	3	19
Setia	3	11	2	16
Blang Pidie	4	11	3	18
Jeumpa	4	6	2	12
Susoh	3	17	4	24
Kuala Batee	5	31	4	40
Babah Rot	7	32	8	47
<b>2019/2020</b>	<b>38</b>	<b>148</b>	<b>31</b>	<b>217</b>
<b>2018/2019</b>	<b>44</b>	<b>100</b>	<b>39</b>	<b>183</b>
<b>2017/2018</b>	<b>40</b>	<b>150</b>	<b>35</b>	<b>225</b>
<b>2016/2017</b>	<b>64</b>	<b>157</b>	<b>44</b>	<b>282</b>

Sumber/Source: Dinas Pendidikan Kabupaten Aceh Barat Daya/ Education Service of Aceh Barat Daya Regency

**Tabel 4.1.15** Jumlah Lulusan SD Negeri Di Kabupaten Aceh Barat Daya Tahun 2020  
**Table** *Number of State Elementary School Graduates In Aceh Barat Daya Regency 2020*

Kecamatan Subdistrict	Laki-laki Male	Perempuan Female	Jumlah Totals
(1)	(2)	(3)	(4)
Manggeng	125	89	214
Lembah Sabil	72	45	117
Tangan-Tangan	93	88	181
Setia	45	52	97
Blang Pidie	203	150	353
Jeumpa	75	67	142
Susoh	163	139	302
Kuala Batee	125	127	252
Babah Rot	176	123	299
<b>2019/2020</b>	<b>1 077</b>	<b>880</b>	<b>1 957</b>
<b>2018/2019</b>	<b>1 014</b>	<b>1 027</b>	<b>2 041</b>
<b>2017/2018</b>	<b>1 051</b>	<b>972</b>	<b>2 023</b>
<b>2016/2017</b>	<b>...</b>	<b>...</b>	<b>1 894</b>

Sumber/Source: Dinas Pendidikan Kabupaten Aceh Barat Daya/ Education Service of Aceh Barat Daya Regency

**Tabel 4.1.16** Jumlah Lulusan SMP Negeri Di Kabupaten Aceh Barat Daya Tahun 2020  
**Table** *Number of State Junior High School Graduates In Aceh Barat Daya Regency 2020*

Kecamatan Subdistrict	Laki-laki Male	Perempuan Female	Jumlah Totals
(1)	(2)	(3)	(4)
Manggeng	...	...	189
Lembah Sabil	...	...	73
Tangan-Tangan	...	...	139
Setia	...	...	78
Blang Pidie	...	...	248
Jeumpa	...	...	124
Susoh	...	...	252
Kuala Batee	...	...	180
Babah Rot	...	...	232
<b>2019/2020</b>	...	...	<b>1 515</b>
<b>2018/2019</b>	<b>833</b>	<b>719</b>	<b>1 552</b>
<b>2017/2018</b>	<b>821</b>	<b>834</b>	<b>1 655</b>
<b>2016/2017</b>	<b>833</b>	<b>867</b>	<b>1 700</b>

Sumber/Source: Dinas Pendidikan Kabupaten Aceh Barat Daya/ *Education Service of Aceh Barat Daya Regency*

**Tabel 4.1.17** Jumlah Lulusan SMP Swasta Di Kabupaten Aceh Barat Daya Tahun 2020  
**Table** *Number of Private Junior High School Graduates In Aceh Barat Daya Regency 2020*

Kecamatan Subdistrict	Laki-laki Male	Perempuan Female	Jumlah Totals
(1)	(2)	(3)	(4)
Manggeng	-	-	-
Lembah Sabil	...	...	59
Tangan-Tangan	-	-	-
Setia	-	-	-
Blang Pidie	-	-	-
Jeumpa	-	-	-
Susoh	...	...	46
Kuala Batee	...	...	6
Babah Rot	-	-	-
<b>2019/2020</b>	...	...	<b>111</b>
<b>2018/2019</b>	<b>59</b>	<b>51</b>	<b>110</b>
<b>2017/2018</b>	<b>59</b>	<b>51</b>	<b>110</b>
<b>2016/2017</b>	<b>78</b>	<b>64</b>	<b>142</b>

Sumber/Source: Dinas Pendidikan Kabupaten Aceh Barat Daya/ *Education Service of Aceh Barat Daya Regency*



**Tabel 4.1.18**  
**Table**

**Jumlah Lulusan SMA Negeri dan Swasta Di Kabupaten Aceh Barat Daya Tahun 2020**  
**Number of Graduates Senior High School (Public and Private) in Aceh Barat Daya Regency 2020**

Kecamatan Subdistrict	Negeri Public			Swasta Private		
	Laki-laki Male	Perempuan Female	Jumlah Totals	Laki-laki Male	Perempuan Female	Jumlah Totals
(1)	(2)	(3)	(4)	(5)	(6)	(7)
Mangeng						
Lembah Sabil						
Tangan-Tangan						
Setia						
Blang Pidie						
Jeumpa						
Susoh						
Kuala Batee						
Babah Rot						
<b>2019/2020</b>						
<b>2018/2019</b>						
<b>2017/2018</b>						
<b>2016/2017</b>	...	...	1 365			

Catatan/Note: Data tidak tersedia/ Data not Available

Sumber/Source: Dinas Pendidikan Kabupaten Aceh Barat Daya/ Education Service of Aceh Barat Daya Regency

**Tabel 4.1.20** Jumlah Lulusan SMK Negeri di Kabupaten Aceh Barat Daya Tahun Ajaran 2019/2020  
**Table** Number of State Vocational Senior High School Graduates In Aceh Barat Daya Regency 2019/2020

Kecamatan Subdistrict	Laki-laki Male	Perempuan Female	Jumlah Totals
(1)	(2)	(3)	(4)
Mangeng			
Lembah Sabil			
Tangan-Tangan			
Setia			
Blang Pidie			
Jeumpa			
Susoh			
Kuala Batee			
Babah Rot			
<b>2019/2020</b>			
<b>2018/2019</b>			
<b>2017/2018</b>			
<b>2016/2017</b>	...	...	<b>307</b>

Catatan/Note: Data tidak tersedia/ Data not Available

Sumber/Source: Dinas Pendidikan Kabupaten Aceh Barat Daya/ Education Service of Aceh Barat Daya Regency

**Tabel**  
**Table** 4.1.21

**Jumlah Lulusan Pendidikan Agama Min & Mis Di  
Kabupaten Aceh Barat Daya Tahun 2020  
Number of Islam Elementary School Graduates in Aceh  
Barat Daya Regency 2020**

Kecamatan Subdistrict	MIN		MIS	
	Laki-laki Male	Perempuan Female	Laki-laki Male	Perempuan Female
(1)	(2)	(3)	(4)	(5)
Manggeng	51	42	-	-
Lembah Sabil	20	10	4	6
Tangan-Tangan	10	5	4	5
Setia	-	-	-	-
Blang Pidie	31	38	26	25
Jeumpa	19	18	-	-
Susoh	46	54	-	-
Kuala Batee	67	58	-	-
Babah Rot	-	-	11	11
<b>2019/2020</b>	<b>244</b>	<b>225</b>	<b>45</b>	<b>47</b>
<b>2018/2019</b>	<b>117</b>	<b>225</b>	<b>-</b>	<b>-</b>
<b>2017/2018</b>	<b>203</b>	<b>231</b>	<b>57</b>	<b>41</b>

Sumber/Source: Kementerian Agama Kabupaten Aceh Barat Daya/ Religious Ministry Office of Aceh Barat Daya Regency

**Tabel 4.1.22** Jumlah Lulusan Pendidikan Agama MTsN & MTs Di Kabupaten Aceh Barat Daya Tahun 2020  
**Number of Islam Junior High School Graduates in Aceh Barat Daya Regency 2020**

Kecamatan Subdistrict	MTsN		MMTsS	
	Laki-laki Male	Perempuan Female	Laki-laki Male	Perempuan Female
(1)	(2)	(3)	(4)	(5)
Manggeng	62	120	-	-
Lembah Sabil	-	-	-	-
Tangan-Tangan	20	24	-	-
Setia	-	-	-	-
Blang Pidie	30	39	-	-
Jeumpa	-	-	-	-
Susoh	75	95	-	-
Kuala Batee	30	33	-	-
Babah Rot	-	-	23	29
<b>2020</b>	<b>217</b>	<b>311</b>	<b>23</b>	<b>29</b>
<b>2019</b>	<b>225</b>	<b>311</b>	<b>23</b>	<b>29</b>
<b>2018</b>	<b>225</b>	<b>297</b>	<b>297</b>	<b>52</b>

Sumber/Source: Kementerian Agama Kabupaten Aceh Barat Daya/ Religious Ministry Office of Aceh Barat Daya Regency

**Tabel**  
**Table** 4.1.23

**Jumlah Lulusan Pendidikan Agama MAN & MAS Di  
Kabupaten Aceh Barat Daya Tahun 2020**  
*Number of Islam Senior High School Graduates in Aceh  
Barat Daya Regency 2020*

Kecamatan Subdistrict	MAN		MAS	
	Laki-laki Male	Perempuan Female	Laki-laki Male	Perempuan Female
(1)	(2)	(3)	(4)	(5)
Mangeng	-	-	24	10
Lembah Sabil	-	-	9	5
Tangan-Tangan	-	-	-	-
Setia	-	-	-	-
Blang Pidie	22	56	-	-
Jeumpa	-	-	-	-
Susoh	-	-	-	-
Kuala Batee	-	-	8	13
Babah Rot	-	-	-	-
<b>2020</b>	<b>22</b>	<b>56</b>	<b>41</b>	<b>28</b>
<b>2019</b>	<b>58</b>	<b>120</b>	<b>39</b>	<b>38</b>
<b>2018</b>	<b>59</b>	<b>120</b>	<b>38</b>	<b>44</b>

Sumber/Source: Kementerian Agama Kabupaten Aceh Barat Daya/ Religious Ministry Office of Aceh Barat Daya Regency

**Tabel 4.1.24** Jumlah Pondok Pesantren, Guru Dan Santri Dalam Kabupaten Aceh Barat Daya Tahun 2020  
**Table** *Number of Boarding Moslems School, Teachers And Students in Aceh Barat Daya 2020*

Kecamatan Subdistrict	Jumlah Pesantren Boarding School	Jumlah Guru Teacher	Jumlah Santri Student
(1)	(2)	(3)	(4)
Manggeng	...	...	...
Lembah Sabil	...	...	...
Tangan-Tangan	...	...	...
Setia	...	...	...
Blang Pidie	...	...	...
Jeumpa	...	...	...
Susoh	...	...	...
Kuala Batee	...	...	...
Babah Rot	...	...	...
<b>2020</b>	<b>52</b>	<b>814</b>	<b>4 282</b>
<b>2019</b>	<b>51</b>	<b>784</b>	<b>4 171</b>
<b>2018</b>	<b>49</b>	<b>774</b>	<b>3 986</b>

Sumber/Source: Kementerian Agama Kabupaten Aceh Barat Daya/ Religious Ministry Office of Aceh Barat Daya Regency

**Tabel 4.1.25** Jumlah Dayah/Pesantren Dalam Kabupaten Aceh Barat Daya Tahun 2020  
**Table** *Number of Boarding Moslems School in Aceh Barat Daya 2020*

Kecamatan Subdistrict	Jumlah Dayyah	Jumlah Guru Teacher	Jumlah Santri Student
(1)	(2)	(3)	(4)
Mangeng	7	27	503
Lembah Sabil	4	24	580
Tangan-Tangan	11	46	822
Setia	5	32	486
Blang Pidie	6	35	583
Jeumpa	4	25	355
Susoh	3	22	389
Kuala Batee	7	27	327
Babah Rot	6	33	661
<b>2020</b>	<b>53</b>	<b>271</b>	<b>4 706</b>
<b>2019</b>	<b>...</b>	<b>...</b>	<b>...</b>
<b>2018</b>	<b>78</b>	<b>434</b>	<b>5 880</b>

Sumber/Source: Dinas Syariat Islam dan Pendidikan Dayah/ Moslem Religious Service of Aceh Barat Daya Regency

**Tabel 4.1.26** Jumlah Taman Pengajian Alquran (TPA) Dalam Kabupaten Aceh Barat Daya Tahun 2020  
**Table** *Number of Alquran School in Aceh Barat Daya 2020*

Kecamatan Subdistrict	Jumlah TPA	Jumlah Guru Teacher	Jumlah Santri Student
(1)	(2)	(3)	(4)
Manggang	16	48	550
Lembah Sabil	17	30	417
Tangan-Tangan	16	26	730
Setia	9	19	482
Blang Pidie	26	89	1 606
Jeumpa	20	42	775
Susoh	13	23	229
Kuala Batee	18	35	565
Babah Rot	28	72	4 730
<b>2020</b>	<b>163</b>	<b>384</b>	<b>10 084</b>
<b>2019</b>	<b>...</b>	<b>...</b>	<b>...</b>
<b>2018</b>	<b>163</b>	<b>384</b>	<b>10 084</b>

Sumber/Source: Dinas Syariat Islam dan Pendidikan Dayah/ Moslem Religious Service of Aceh Barat Daya Regency



**Tabel**  
**Table** 4.1.27

**Jumlah Balai Pengajian Dalam Kabupaten Aceh Barat Daya Tahun 2020**  
**Number of Boarding Moslems in Aceh Barat Daya 2020**

Kecamatan Subdistrict	Jumlah Balai Pengajian	Jumlah Guru Teacher	Jumlah Santri Student
(1)	(2)	(3)	(4)
Manggeng	9	25	340
Lembah Sabil	5	19	285
Tangan-Tangan	15	22	715
Setia	9	13	467
Blang Pidie	6	13	194
Jeumpa	4	8	65
Susoh	3	4	92
Kuala Batee	26	47	853
Babah Rot	4	5	123
<b>2020</b>	<b>81</b>	<b>156</b>	<b>3 134</b>
<b>2019</b>	<b>...</b>	<b>...</b>	<b>...</b>
<b>2018</b>	<b>81</b>	<b>156</b>	<b>3 134</b>

Sumber/Source: Dinas Syariat Islam dan Pendidikan Dayah/ Moslem Religious Service of Aceh Barat Daya Regency

**Tabel 4.1.28** Jumlah Rumah Pengajian Dalam Kabupaten Aceh Barat Daya Tahun 2020  
**Table** *Number of Boarding Moslems in Aceh Barat Daya 2020*

Kecamatan Subdistrict	Jumlah Rumah Pengajian	Jumlah Guru Teacher	Jumlah Santri Student
(1)	(2)	(3)	(4)
Manggeng	60	83	1 250
Lembah Sabil	52	69	817
Tangan-Tangan	69	103	1 700
Setia	44	61	873
Blang Pidie	55	71	790
Jeumpa	33	49	811
Susoh	74	79	649
Kuala Batee	74	85	1 414
Babah Rot	40	59	855
<b>2020</b>	<b>501</b>	<b>659</b>	<b>9 159</b>
<b>2019</b>	...	...	...
<b>2018</b>	<b>501</b>	<b>659</b>	9159

Sumber/Source: Dinas Syariat Islam dan Pendidikan Dayah/ Moslem Religious Service of Aceh Barat Daya Regency

**Tabel**  
**Table** 4.1.29

**Jumlah Pengunjung, Peminjam, dan Pengembalian di  
Dinas Perpustakaan dan Arsip Kabupaten Aceh Barat  
Daya 2020**  
*Number of Visitors, Loans, and Return in Public Library of  
Aceh Barat Daya Regency, 2020*

<b>Bulan</b> <i>Months</i>	<b>Pengunjung</b> <i>Visitors</i>	<b>Peminjam</b> <i>Loans</i>	<b>Pengembalian</b> <i>Return</i>
(1)	(2)	(3)	(4)
Januari	450	234	252
Februari	331	207	223
Maret	276	218	224
April	-	-	-
Mei	-	-	-
Juni	135	128	145
Juli	221	125	191
Agustus	150	118	83
September	271	250	196
Oktober	241	134	259
Nopember	259	144	144
Desember	208	146	151
<b>2020</b>	<b>2 5 24</b>	<b>1 704</b>	<b>1 868</b>
<b>2019</b>	<b>33 373</b>	<b>8 844</b>	<b>8 014</b>
<b>2018</b>	<b>9 331</b>	<b>8 210</b>	<b>7 177</b>

Catatan/Note      Bulan April dan Mei Perpustakaan ditutup karena COVID-19  
Sumber/Source      Dinas Perpustakaan dan Arsip Kabupaten Aceh Barat Daya

**Tabel 4.1.30** Jumlah Pustaka Umum dan Pustaka Keliling di Kabupaten Aceh Barat Daya Tahun 2020  
**Table 4.1.30** Number of Public Libraries and Mobile Book in Aceh Barat Daya Regency, 2020

Kecamatan Subdistrict	Jumlah Pustaka Umum Public Libraries	Jumlah Buku Pustaka Umum Books	Jumlah Pustaka Keliling Book Mobile	Jumlah Buku Book
(1)	(2)	(3)	(4)	(4)
Manggeng	-	-	-	-
Lembah Sabil	-	-	-	-
Tangan-Tangan	-	-	-	-
Setia	-	-	-	-
Blang Pidie	1	531*	1	531*
Jeumpa	-	-	-	-
Susoh	-	-	-	-
Kuala Batee	-	-	-	-
Babah Rot	-	-	-	-
	<b>2020</b>	<b>1</b>	<b>78 784</b>	<b>1</b>
	<b>2019</b>	<b>1</b>	<b>78 253</b>	<b>1</b>
	<b>2018</b>	<b>1</b>	<b>77 972</b>	<b>1</b>

Catatan/Note \*Jumlah Penambahan Buku (Eks)

Sumber/Source: Dinas Perpustakaan dan Arsip Kabupaten Aceh Barat Daya

**Tabel**  
**Table** 4.1.31

**Jumlah Pustaka Desa Menurut Kecamatan Kabupaten Aceh Barat Daya Tahun 2020**  
**Number of Library of Villages by Subdistrict in Aceh Barat Daya Regency, 2020**

Kecamatan Subdistrict	Jumlah Pengelola	Jumlah Pustaka Desa	Jumlah Pustaka Percontohan Kec
(1)	(2)	(3)	(4)
Manggang	9	9	-
Lembah Sabil	7	7	1
Tangan-Tangan	7	7	1
Setia	5	5	-
Blang Pidie	9	9	-
Jeumpa	5	5	-
Susoh	11	11	-
Kuala Batee	6	6	-
Babah Rot	6	6	-
<b>2020</b>	<b>65</b>	<b>65</b>	<b>2</b>
<b>2019</b>	<b>65</b>	<b>65</b>	<b>2</b>
<b>2018</b>	<b>65</b>	<b>65</b>	<b>2</b>

Sumber/Source: Dinas Perpustakaan dan Arsip Kabupaten Aceh Barat Daya

## 4.2 KESEHATAN HEALTH

**Tabel** 4.2.1 **Jumlah Desa<sup>1</sup>/Kelurahan Yang Memiliki Sarana Kesehatan Menurut Kecamatan, 2014-2020**  
**Number of Villages<sup>1</sup> Having Health Facilities by Subdistrict, 2014-2020**

Kecamatan Subdistrict	Rumah Sakit Hospital		
	2018	2019	2020
(1)	(2)	(3)	(4)
Manggeng	–	–	–
Lembah Sabil	–	–	–
Tangan-Tangan	–	–	–
Setia	–	–	–
Blang Pidie	–	–	–
Jeumpa	–	–	–
Susoh	1	1	1
Kuala Batee	–	–	–
Babah Rot	–	–	–
<b>Aceh Barat Daya</b>	<b>1</b>	<b>1</b>	<b>1</b>

Lanjutan Tabel/*Continued Table* 4.2.1

Kecamatan <i>Subdistrict</i>	Rumah Sakit Bersalin <i>Maternity Hospital</i>		
	2018	2019	2020
(1)	(5)	(6)	(7)
Manggeng	–	–	–
Lembah Sabil	–	–	–
Tangan-Tangan	–	–	–
Setia	–	–	–
Blang Pidie	–	–	–
Jeumpa	–	–	–
Susoh	–	–	–
Kuala Batee	–	–	–
Babah Rot	–	–	–
<b>Aceh Barat Daya</b>	–	–	–

Lanjutan Tabel/*Continued Table* 4.2.1

Kecamatan Subdistrict	Poliklinik Polyclinic		
	2018	2019	2020
(1)	(8)	(9)	(10)
Manggeng	–	1	1
Lembah Sabil	–	–	–
Tangan-Tangan	–	–	–
Setia	–	–	–
Blang Pidie	–	–	–
Jeumpa	–	–	–
Susoh	–	–	–
Kuala Batee	–	1	–
Babah Rot	–	–	–
<b>Aceh Barat Daya</b>	<b>–</b>	<b>2</b>	<b>1</b>



Lanjutan Tabel/*Continued Table* 4.2.1

Kecamatan <i>Subdistrict</i>	Puskesmas <i>Public Health Center</i>		
	2018	2019	2020
(1)	(11)	(12)	(13)
Manggeng	1	1	1
Lembah Sabil	1	1	1
Tangan-Tangan	2	2	2
Setia	1	1	1
Blang Pidie	1	1	1
Jeumpa	1	1	1
Susoh	2	2	2
Kuala Batee	2	2	2
Babah Rot	2	2	2
<b>Aceh Barat Daya</b>	<b>13</b>	<b>13</b>	<b>13</b>

Lanjutan Tabel/*Continued Table* 4.2.1

Kecamatan Subdistrict	Puskesmas Pembantu Subsidiary of Public Health Center		
	2018	2019	2020
(1)	(14)	(15)	(16)
Manggeng	2	3	4
Lembah Sabil	1	2	2
Tangan-Tangan	4	3	3
Setia	1	1	1
Blang Pidie	2	2	2
Jeumpa	1	1	1
Susoh	4	6	5
Kuala Batee	5	5	5
Babah Rot	5	6	7
<b>Aceh Barat Daya</b>	<b>25</b>	<b>29</b>	<b>30</b>

Lanjutan Tabel/*Continued Table* 4.2.1

Kecamatan Subdistrict	Apotek Pharmacy		
	2018	2019	2020
(1)	(17)	(18)	(19)
Manggeng	–	1	1
Lembah Sabil	–	–	–
Tangan-Tangan	–	–	–
Setia	–	–	–
Blang Pidie	3	2	4
Jeumpa	1	–	–
Susoh	1	1	2
Kuala Batee	–	–	1
Babah Rot	–	1	1
<b>Aceh Barat Daya</b>	<b>5</b>	<b>5</b>	<b>9</b>

Catatan/Note: <sup>1</sup> Desa pada tabel ini termasuk Unit Permukiman Transmigrasi (UPT) yang masih dibina oleh kementerian terkait dan nagari di Kabupaten/Kota Sumatera Barat/Villages in this table include Transmigration Settlement Unit which is still fostered by the relevant ministries and the nagari in the Province of Sumatera Barat

Sumber/Source: BPS, Pendataan Potensi Desa (Podes)/BPS-Statistics Indonesia, Village Potential Data Collecting

**Tabel 4.2.2** Jumlah Tenaga Kesehatan Menurut Kecamatan, 2020  
**Table** Number of Medical Personnel by Subdistrict, 2020

Kecamatan Subdistrict	Dokter <sup>1</sup> Doctor <sup>1</sup>	Dokter Gigi <sup>2</sup> Dentist <sup>2</sup>	Perawat Nurse	Bidan Midwife	Tenaga kefarmasian Pharmacist
(1)	(2)	(3)	(4)	(5)	(6)
Manggang	3	1	23	37	2
Lembah Sabil	2	-	12	33	-
Tangan-Tangan	5	1	20	28	-
Setia	2	-	13	22	-
Blang Pidie	3	1	18	34	2
Jeumpa	2	1	13	27	1
Susoh	4	2	25	59	1
Kuala Batee	5	1	30	47	-
Babah Rot	4	1	17	33	1
<b>Aceh Barat Daya</b>	<b>30</b>	<b>8</b>	<b>171</b>	<b>320</b>	<b>7</b>

Catatan/Note: ...

Sumber/Source: Dinas Kesehatan Kabupaten Aceh Barat Daya/Health Service of Aceh Barat Daya Regency

Lanjutan Tabel/*Continued Table 4.2.2*

Kecamatan <i>Subdistrict</i>	Tenaga Kesehatan Masyarakat <i>Public Health worker</i>	Tenaga Kesehatan Lingkungan <i>Environmental Health Worker</i>	Tenaga Gizi <i>Nutritionist</i>	Ahli Teknologi Laboratorium Medik <i>Medical Laboratory Technician</i>
(1)	(7)	(8)	(9)	(10)
Manggeng	6	2	2	1
Lembah Sabil	6	2	1	-
Tangan-Tangan	6	-	5	-
Setia	4	-	1	-
Blang Pidie	8	1	4	1
Jeumpa	3	1	2	-
Susoh	7	5	5	1
Kuala Batee	12	2	4	1
Babah Rot	11	-	5	-
<b>Aceh Barat Daya</b>	<b>63</b>	<b>13</b>	<b>29</b>	<b>4</b>

Catatan/Note: <sup>1</sup>Dokter dalam tabel ini termasuk dokter spesialis (selain spesialis gigi) dan dokter umum/*Doctor in this table include medical specialist (exclude dentist specialist) and general practitioner*

<sup>2</sup>Dokter gigi dalam tabel ini termasuk dokter spesialis gigi dan dokter gigi/*Doctor in this table include dentist dan dentist specialist*

Sumber/Source: Dinas Kesehatan Kabupaten Aceh Barat Daya/*Health Service of Aceh Barat Daya Regency*

**Tabel 4.2.3** Jumlah Rumah Sakit Umum, Rumah Sakit Khusus, Puskesmas, Klinik Pratama, dan Posyandu Menurut Kecamatan di Kabupaten Aceh Barat Daya, 2019 dan 2020  
**Number of General Hospital, Specialized Hospital, Public Health Center, Primary Clinic, and Integrated Health Post by Subdistrict in Aceh Barat Daya Regency, 2019 and 2020**

Kecamatan Subdistrict	Rumah Sakit Umum General Hospital		Rumah Sakit Khusus Specialized Hospital	
	2019	2020	2019	2020
(1)	(2)	(3)	(4)	(5)
Mangeng	-	-	-	-
Lembah Sabil	-	-	-	-
Tangan-Tangan	-	-	-	-
Setia	-	-	-	-
Blang Pidie	-	-	-	-
Jeumpa	-	-	-	-
Susoh	1	1	-	-
Kuala Batee	-	-	-	-
Babah Rot	-	-	-	-
<b>Aceh Barat Daya</b>	<b>1</b>	<b>1</b>	<b>-</b>	<b>-</b>

Lanjutan Tabel/*Continued Table* 4.2.3

Kecamatan Subdistrict	Puskesmas <sup>1</sup> Rawat Inap <i>Public Health Center<sup>1</sup> with Inpatient Care</i>		Puskesmas <sup>1</sup> Non Rawat Inap <i>Public Health Center<sup>1</sup> without Inpatient Care</i>	
	2019	2020	2019	2020
(1)	(6)	(7)	(8)	(9)
Manggeng	1	1	-	-
Lembah Sabil	-	-	1	1
Tangan-Tangan	-	1	1	1
Setia	-	-	1	1
Blang Pidie	1	1	-	-
Jeumpa	-	-	1	1
Susoh	-	-	2	2
Kuala Batee	1	1	1	1
Babah Rot	1	1	1	1
<b>Aceh Barat Daya</b>	<b>4</b>	<b>5</b>	<b>8</b>	<b>8</b>

Lanjutan Tabel/*Continued Table 4.2.3*

Kecamatan Subdistrict	Klinik Pratama Primary Clinic		Posyandu Integrated Health Post	
	2019	2020	2019	2020
(1)	(10)	(11)	(12)	(13)
Manggeng	-	-	22	22
Lembah Sabil	-	-	155	155
Tangan-Tangan	-	-	18	18
Setia	-	-	14	14
Blang Pidie	3	3	24	24
Jeumpa	1	1	16	16
Susoh	1	1	32	32
Kuala Batee	-	-	37	37
Babah Rot	-	-	35	35
<b>Aceh Barat Daya</b>	<b>5</b>	<b>5</b>	<b>213</b>	<b>213</b>

Catatan/Note: <sup>1</sup> Puskesmas yang teregistrasi/Registered Public Health Center

Sumber/Source: Dinas Kesehatan Kabupaten Aceh Barat Daya/ Health Service of Aceh Barat Daya Regency



**Tabel  
Table 4.2.4**

**Jumlah Sarana Posyandu Dan Kunjungan Bayi Dan Balita  
Di Kabupaten Aceh Barat Daya Tahun 2020  
Number of Facilities and Baby and Children Visit Posyandu  
in Aceh Barat Daya Regency, 2020**

Kecamatan Subdistrict	Posyandu Aktif Active Posyandu	Kader Aktif Active Participants	Jumlah Kunjungan dengan KMS Number Visit by KMS	
			Bayi Baby	Balita Children
(1)	(2)	(3)	(4)	(5)
Manggang	22	88	254	843
Lembah Sabil	15	67	211	705
Tangan-Tangan	18	60	357	865
Setia	15	36	161	570
Blang Pidie	24	98	202	1 361
Jeumpa	19	48	137	770
Susoh	32	116	493	1301
Kuala Batee	37	84	334	1 223
Babah Rot	36	56	321	1533
<b>2020</b>	<b>218</b>	<b>653</b>	<b>2 470</b>	<b>9 171</b>
<b>2019</b>	<b>218</b>	<b>653</b>	<b>1 296</b>	<b>10 649</b>

Catatan/Note: ...

Sumber/Source: Dinas Kesehatan Kabupaten Aceh Barat Daya/ Health Service of Aceh Barat Daya Regency

**Tabel 4.2.5** Banyaknya Kendaraan Keliling Pada Dinas Kesehatan Dalam Kabupaten Aceh Barat Daya Tahun 2020  
**Table** *Number of Health Mobile In Aceh Barat Daya Regency 2020*

Kecamatan Subdistrict	Kendaraan Keliling Health Mobile		Ket. Notes
	Roda 2 2 Wheels	Roda 4 4 Wheels	
(1)	(2)	(3)	(4)
Manggeng	15	2	
Lembah Sabil	11	2	
Tangan-Tangan	20	3	
Setia	11	1	
Blang Pidie	11	3	
Jeumpa	14	2	
Susoh	23	3	
Kuala Batee	26	4	
Babah Rot	25	4	
<b>2020</b>	<b>156</b>	<b>24</b>	
<b>2019</b>	<b>142</b>	<b>24</b>	
<b>2018</b>	<b>127</b>	<b>23</b>	
<b>2017</b>	<b>151</b>	<b>27</b>	

Catatan/Note: ...

Sumber/Source: Dinas Kesehatan Kabupaten Aceh Barat Daya/ Health Service of Aceh Barat Daya Regency

**Tabel**  
**Table** 4.2.6

**Jumlah Bayi Lahir Hidup Dan Lahir Mati Kabupaten Aceh Barat Daya Tahun 2020**  
**Number of Babies Life Birth and Still Birth in Aceh Barat Daya Regency 2020**

	<b>Jumlah Lahir Hidup</b> <i>Number of Life Birth</i>	<b>Jumlah Lahir Mati</b> <i>Number of Dead Birth</i>
(1)	(2)	(3)
Manggeng	240	3
Lembah Sabil	204	2
Tangan-Tangan	296	3
Setia	153	1
Blang Pidie	348	2
Jeumpa	207	2
Susoh	458	5
Kuala Batee	370	5
Babah Rot	372	5
<b>2020</b>	<b>2 648</b>	<b>28</b>
<b>2019</b>	<b>2 550</b>	<b>25</b>
<b>2018</b>	<b>2 676</b>	<b>30</b>

Catatan/Note: ...

Sumber/Source: Dinas Kesehatan Kabupaten Aceh Barat Daya/ Health Service of Aceh Barat Daya Regency

**Tabel 4.2.7** Jumlah dan Keadaan Balita dalam Kabupaten Aceh Barat Daya Tahun 2020  
**Table** *Number and Condition Child and Baby in Aceh Barat Daya Regency 2020*

Kecamatan Subdistrict	Jumlah Total			
	Balita Children	Malnutrisi Malnutrition	Imunisasi Immunization	Bayi Baby
(1)	(2)	(3)	(4)	(5)
Manggeng	870	189	208	262
Lembah Sabil	708	10	122	209
Tangan-Tangan	816	34	92	358
Setia	571	29	20	154
Blang Pidie	1 232	75	226	407
Jeumpa	725	100	170	178
Susoh	1 499	42	282	570
Kuala Batee	1 260	58	282	385
Babah Rot	1 657	36	191	216
<b>2020</b>	<b>9 338</b>	<b>573</b>	<b>1 593</b>	<b>2 739</b>
<b>2019</b>	<b>10 723</b>	<b>671</b>	<b>1 719</b>	<b>1 309</b>
<b>2018</b>	<b>8 970</b>	<b>373</b>	<b>2 336</b>	<b>2 875</b>
<b>2017</b>	<b>10 294</b>	<b>348</b>	<b>2 473</b>	<b>2 874</b>

Catatan/Note: ...

Sumber/Source: Dinas Kesehatan Kabupaten Aceh Barat Daya/ Health Service of Aceh Barat Daya Regency

**Tabel**  
**Table 4.2.8**

**Kasus Penyakit Menular Yang Diamati Menurut  
Kecamatan Di Kabupaten Aceh Barat Daya 2020**  
*The Case of Infectious Disease Which Have Been Watched  
Closely by Subdistrict In Aceh Barat Daya Regency 2020*

Kecamatan Subdistrict	Jumlah Kasus Number of Case		
	Kusta Leper	Demam Berdarah Dengue Fever	Malaria Malaria
(1)	(2)	(3)	(4)
Manggeng	-	2	-
Lembah Sabil	1	1	-
Tangan-Tangan	1	8	-
Setia	-	-	-
Blang Pidie	1	8	-
Jeumpa	2	5	-
Susoh	-	7	-
Kuala Batee	2	1	-
Babah Rot	-	-	-
<b>2020</b>	<b>7</b>	<b>32</b>	<b>-</b>
<b>2019</b>	<b>11</b>	<b>226</b>	<b>-</b>
<b>2018</b>	<b>7</b>	<b>78</b>	<b>-</b>
<b>2017</b>	<b>13</b>	<b>63</b>	<b>-</b>

Lanjutan Tabel/*Continued Table* 4.2.8

Kecamatan <i>Subdistrict</i>	Jumlah Kasus <i>Number of Case</i>		
	Campak <i>The Measles</i>	Diare <i>Diarrhea</i>	TB <i>Tuberculosis</i>
(1)	(2)	(3)	(4)
Manggeng	-	382	9
Lembah Sabil	-	294	7
Tangan-Tangan	-	248	18
Setia	-	279	8
Blang Pidie	-	637	23
Jeumpa	-	293	15
Susoh	-	457	20
Kuala Batee	-	311	23
Babah Rot	-	311	27
<b>2020</b>	-	<b>3 212</b>	<b>150</b>
<b>2019</b>	-	<b>3 170</b>	<b>386</b>
<b>2018</b>	<b>2 588</b>	<b>991</b>	<b>139</b>
<b>2017</b>	<b>2 522</b>	<b>3 035</b>	<b>120</b>

Catatan/*Note*: ...Sumber/*Source*: Dinas Kesehatan Kabupaten Aceh Barat Daya/ *Health Service of Aceh Barat Daya Regency*

**Tabel 4.2.9**  
**Table**

**Jumlah Tenaga Medis Menurut Jenis Kegiatan Dan Status Pada RSUD Teungku Peukan Tahun 2020**  
**Number of Medical Servants by Kind of Activity and Status at General Hospital Teungku Peukan, 2020**

Uraian Description	Status Status		Jumlah Totals
	PNS Civil Servant	Honor/Bakti/Sukarela Volunteer Employees	
(1)	(2)	(3)	(4)
I. Medis			
Dokter Umum	8	15	23
Dokter Gigi	-	1	1
Dokter Ahli Bedah	1	1	2
Dokter Ahli Penyakit Dalam	2	-	2
Dokter Ahli Anak	2	-	2
Dokter Ahli Obgin	1	1	2
Dokter Ahli Radiologi	-	1	1
Dokter Ahli Anestesi	1	1	2
Dokter Ahli Patologi Klinik	-	1	1
Dokter Ahli Jiwa	1	-	1
Dokter Ahli Mata	2	-	2
Dokter Ahli THT	1	-	1
Dokter Ahli Kulit Dan Kelamin	-	1	1
Dokter Ahli Kardiologi	-	-	-
Dokter Ahli Paru-Paru	1	-	1
Dokter Ahli Saraf	-	1	1
Dokter Ahli Bedah Saraf	-	-	-
Dokter Ahli Patologi Anatomi	-	-	-
Dokter Ahli Patologi Forensik	-	-	-
Dokter Ahli Ortopedi	-	-	-
Dokter Ahli Gigi	-	-	-
Dokter Ahli Rehabilitasi	-	-	-
Dokter Ahli Urologi	1	-	1
Dokter Ahli Lain (SKM/MHA/MPH) MARS	-	-	-
<b>Sub Total I</b>	<b>21</b>	<b>23</b>	<b>44</b>

Catatan/Note: ...

Sumber/Source: DRSUD Tengku Peukan/ General Hospital Tengku Peukan

Lanjutan Tabel/*Continued Table 4.2.9*

Uraian <i>Description</i>	Status/ <i>Status</i>		Jumlah <i>Totals</i>
	PNS/ <i>Civil Servant</i>	Honor/Bakti/Sukarela/ <i>Volunteer Employees</i>	
(5)	(6)	(7)	(8)
li. Paramedis Non Perawatan			
Apoteker	4	6	10
Psikolog	-	3	3
SKM	10	17	27
Ahli Fisik Medik	1	-	1
Ahli Instalasi Medik	-	-	-
Sarjana Gizi	2	1	3
AKNES (Penata Anestesi)	-	-	-
APRO (Penata Rontgen)	-	-	-
AKZI (Penata Gizi)	9	7	16
AAM (Penata Analisis)	-	-	-
AKFIS (Penata Fisioterapi)	3	10	13
Penata ATEM	1	-	1
AOP (Ortotik Prostetik)	-	-	-
APK-TS (Penilik Kes. Sanitasi)	1	-	1
SAA (Asisten Apoteker)	1	-	1
Pengatur Gizi	-	-	-
Pengatur Teknik Gigi	-	-	-
Pembantu Ahli Gizi	-	-	-
Analisis Kesehatan/SMAC	1	-	1
PK (Pekarya Kesehatan Menengah)	-	-	-



Lanjutan Tabel/*Continued Table* 4.2.9

Uraian <i>Description</i>	Status/ <i>Status</i>		Jumlah <i>Totals</i>
	PNS/ <i>Civil Servant</i>	Honor/Bakti/Sukarela/ <i>Volunteer Employees</i>	
(9)	(10)	(11)	(12)
Tehniisi Gigi	-	-	-
ARO (Akademi Refraksi Optisen)	2	-	2
AAFMM (Akademi Analisis Farmasi Dan Makanan)	8	17	25
APIKES/MR	2	3	5
AKG (Penata Kesehatan Gizi)	3	1	4
D. IV Kebidanan	3	10	13
D. I Bidan	3	-	3
D. IV Analis Kes	1	-	1
D. III Analis Kes	5	16	21
D. III Radiologi	7	9	16
D. III Kesling/Sanatarian	3	5	8
S.I Fisioterapi	-	1	1
<b>Sub Total II</b>	<b>70</b>	<b>106</b>	<b>176</b>

Lanjutan Tabel/*Continued Table 4.2.9*

Uraian <i>Description</i>	Status <i>Status</i>		Jumlah <i>Totals</i>
	PNS <i>Civil Servant</i>	Honor/Bakti/Sukarela <i>Volunteer Employees</i>	
(13)	(14)	(15)	(16)
III. Paramedis Perawatan			
S1 Keperawatan	15	21	36
D4 Akper	1	-	1
D3 Keperawatan/Akper	55	168	223
Perawat/SPK/Jururawat	2	-	2
Penata Perawat Jiwa	-	-	-
Juru Rawat	-	-	-
D3 Kebidanan/Akbid	27	71	98
SPRG (Perawat Gigi)	-	-	-
<b>Sub Total III</b>	<b>100</b>	<b>260</b>	<b>360</b>
IV. Non Medis			
Magister	2	-	2
Sarjana	3	28	31
Sarjana Muda	5	11	16
SMA/SMK/MA	20	38	58
<b>Sub Total IV</b>	<b>30</b>	<b>77</b>	<b>107</b>

Lanjutan Tabel/Continued Table 4.2.9

Uraian Description	Status Status		Jumlah Totals
	PNS Civil Servant	Honor/Bakti/Sukarela Volunteer Employees	
(17)	(18)	(19)	(20)
V. Tenaga Pendukung			
Satpam	-	32	32
Sopir	1	6	7
Juru Masak	-	11	11
Juru Cuci & Cleaning Service	-	62	62
<b>Sub Total V</b>	<b>1</b>	<b>111</b>	<b>112</b>
Rekapitulasi			
Medis	21	23	44
Paramedis Non Perawat	70	106	176
Paramedis Perawatan	100	260	360
Non Medis	30	77	107
Pendukung	1	111	112
<b>Jumlah</b>	<b>222</b>	<b>577</b>	<b>799</b>

Catatan/Note: ...

Sumber/Source: DRSUD Tengku Peukan/ General Hospital Tengku Peukan

**Tabel 4.2.10**      **Aktivitas Hari Buka Poliklinik-poliklinik Pada RSUD Aceh Barat Daya Tahun 2020**  
**Table**              **Activities of Policlinics at General Hospital Aceh Barat Daya, 2020**

Poliklinik	Jumlah Hari Buka	Jumlah Kunjungan	Rata-rata Kunjungan/Hari
(1)	(2)	(3)	(4)
Poliklinik Urologi	236		
Poliklinik Bedah	248	1 575	6 -7 orang
Poliklinik OBGYN	248	4 740	19 -20 orang
Poliklinik Anak	248	2 853	11 - 12 orang
Poliklinik Gigi	248	3 969	16 -17 orang
Poliklinik Penyakit Dalam	248	1 259	5 - 6 orang
Poliklinik THT	248	16 882	68 -69 orang
Poliklinik Mata	227	1 870	8 - 9 orang
Poliklinik Kulit Dan Kelamin	248	5 995	24 - 25 orang
Poliklinik Paru	161	3 315	20 - 21 orang
Poliklinik Saraf	248	6 305	25 - 26 orang
Fisioterapi	206	6 867	33 - 34 orang
IGD			
Laboratorium			
Radiologi			
Hemodialisa	248	2 420	9 - 10 orang

Catatan/Note: ...

Sumber/Source: DRSUD Tengku Peukan/ General Hospital Tengku Peukan

**Tabel 4.2.11** Kegiatan Rawat Inap Pada Rumah Sakit Umum Daerah Aceh Barat Daya Tahun 2020  
**Table** *Activity of Hospitalizing at General Hospital Aceh Barat Daya Regency, 2020*

Uraian	Satuan	Jumlah	Ket.
(1)	(2)	(3)	(4)
Kapasitas Tempat Tidur	Unit	260	
Jumlah Penderita Masuk	Orang	9 733	
Jumlah Penderita Keluar Hidup	Orang	9 519	
Jumlah Penderita Keluar Mati	Orang	214	
Jumlah Hari Rawatan	Hari	43 648	
Jumlah Lama Dirawat	Hari	34 195	
Rata-Rata Lama Dirawat (Los)	Hari	3	
Frekwensi Pemakaian Tt (Bto)	Hari	37	
Interval Pemakaian Tt (Toi)	Hari	5	
Bor	%	46	
Gdr (Grueth Death Rate)	Orang	21	
Ndr (Net Death Rate)	Orang	13	

Catatan/Note: ...

Sumber/Source: DRSUD Tengku Peukan/ General Hospital Tengku Peukan

**Tabel 4.2.12** Tingkat Partisipasi Peserta KB Per Mix Kontrasepsi Dalam Kabupaten Aceh Barat Daya Tahun 2020  
*Realization of Acceptors by Contracepsy Method In Aceh Barat Daya Regency , 2020*

Kecamatan Subdistrict	IUD	M O P / MOW	Imp	Suntik	Pil	Kondom	Jumlah Totals
(1)	(2)	(3)	(4)	(5)	(6)	(7)	(8)
Manggang	20	6	48	1 064	81	3	1 222
Lembah Sabil	10	37	14	787	86	7	941
Tangan-Tangan	35	5	9	1 075	152	9	1 285
Setia	25	9	20	660	90	15	819
Blang Pidie	83	51	82	1 977	180	150	2 523
Jeumpa	34	43	29	902	59	18	1 085
Susoh	139	98	41	1 620	213	73	2 184
Kuala Batee	38	18	41	2 171	280	18	2 566
Babah Rot	23	31	51	1 743	271	37	2 156
<b>2020</b>	<b>407</b>	<b>298</b>	<b>335</b>	<b>11 999</b>	<b>1 412</b>	<b>330</b>	<b>14 781</b>
<b>2019</b>	<b>321</b>	<b>74</b>	<b>256</b>	<b>10 422</b>	<b>977</b>	<b>135</b>	<b>12 185</b>
<b>2018</b>	<b>770</b>	<b>189</b>	<b>881</b>	<b>15 732</b>	<b>9 373</b>	<b>2 662</b>	<b>29 607</b>
<b>2017</b>	<b>221</b>	<b>9</b>	<b>168</b>	<b>1 724</b>	<b>1 285</b>	<b>251</b>	<b>3 658</b>

Catatan/Note: ...

Sumber/Source: Dinas Pemberdayaan Masyarakat, Pengendalian Penduduk, dan Pemberdayaan Perempuan

**Tabel**  
**Table** 4.2.13

**Pencapaian PUS Dalam Kabupaten Aceh Barat Daya Tahun 2020**  
**Realization Percentage Profile of Family Planning In Aceh Barat Daya Regency 2020**

Kecamatan Subdistrict	PUS Target	Pencapaian Realization	Persentase Percentage
(1)	(2)	(3)	(4)
Manggang	2 000	1 968	98
Lembah Sabil	1 688	1 555	92
Tangan-Tangan	2 000	1 968	98
Setia	1 500	1 390	92
Blang Pidie	3 400	3 393	99
Jeumpa	1 800	1 775	98
Susoh	3 600	3 513	97
Kuala Batee	3 200	3 045	95
Babah Rot	3 000	2 777	92
<b>2020</b>	<b>22 188</b>	<b>21 208</b>	<b>95</b>
<b>2019</b>	<b>23 974</b>	<b>23 274</b>	<b>97</b>
<b>2018</b>	<b>38 313</b>	<b>37 613</b>	<b>98</b>
<b>2017</b>	<b>35 977</b>	<b>32 573</b>	<b>90,538</b>

Catatan/Note: ...

Sumber/Source: Dinas Pemberdayaan Masyarakat, Pengendalian Penduduk, dan Pemberdayaan Perempuan

**Tabel 4.2.14** **Persentase Pencapaian Akseptor KB Baru dalam Kabupaten Aceh Barat Daya Tahun 2020**  
*Realization Percentage New Participant of Family Planning In Aceh Barat Daya Regency 2020*

Kecamatan Subdistrict	Target Target	Pencapaian Realization	Persentase Percentage
(1)	(2)	(3)	(4)
Manggeng	514	94	18
Lembah Sabil	546	200	36
Tangan-Tangan	576	238	41
Setia	477	267	55
Blang Pidie	759	140	18
Jeumpa	594	95	15
Susoh	865	242	27
Kuala Batee	387	181	46
Babah Rot	494	369	74
<b>2020</b>	<b>5 212</b>	<b>1 826</b>	<b>35</b>
<b>2019</b>	<b>4 839</b>	<b>2 839</b>	<b>58</b>
<b>2018</b>	<b>6 556</b>	<b>3 556</b>	<b>54</b>
<b>2017</b>	<b>3 318</b>	<b>3 966</b>	<b>119,53</b>

Catatan/Note: ...

Sumber/Source: Dinas Pemberdayaan Masyarakat, Pengendalian Penduduk, dan Pemberdayaan Perempuan



**Tabel 4.2.15**      **Bencana Banjir di Kabupaten Aceh Barat Daya Tahun 2020**  
**Table**              **Flood Disaster in Aceh Barat Daya Regency 2020**

Kecamatan Subdistrict	Pengungsi (KK)	Akibat Bencana			Ket Note
		Rumah House	Jalan (km) Road (km)	Jembatan (m) Bridge (m)	
(1)	(2)	(3)	(4)	(5)	(6)
Manggeng	-	-	-	-	
Lembah Sabil	-	-	-	-	
Tangan-Tangan	-	-	-	2	Rusak Berat (Adan) Rusak Berat (le Lhop)
Setia	-	-	-	-	
Blang Pidie	-	-	-	-	
Jeumpa	-	-	-	-	
Susoh	-	-	-	-	
Kuala Batee	-	-	-	-	
Babah Rot	-	-	-	-	
<b>2020</b>	-	-	-	<b>2</b>	
<b>2019</b>	-	-	-	<b>2</b>	

Catatan/Note: ...

Sumber/Source: Badan Penanggulangan Bencana Daerah Kabupaten Aceh Barat Daya

**Tabel 4.2.16**      **Bencana Kebakaran di Kabupaten Aceh Barat Daya Tahun 2020**  
**Table**              **Fire Disaster in Aceh Barat Daya Regency 2020**

Kecamatan Subdistrict	Korban Jiwa	Akibat Bencana				Ket Note
		Rumah House	Sekolah School	Lahan Field	Lain-lain Etc	
(1)	(2)	(3)	(4)	(5)	(6)	(7)
Manggeng	-	2	-	2	2	Kebakaran 1 batang pohon dan Kebakaran plafon 1 Puskesmas Manggeng
Lembah Sabil	-	1	-	2	1	Kebakaran kantor/gudang
Tangan-Tangan	-	2	-	-	-	
Setia	-	-	-	-	-	
Blang Pidie	-	2	-	-	2	Kebakaran 1 gudang barang bekas dan 1 batang pohon
Jeumpa	-	2	-	1	-	
Susoh	1	2	-	-	-	Kebakaran rumah penduduk
Kuala Batee	-	1	-	4	-	Lahan ++ 4 Ha
Babah Rot	-	-	-	1	-	Lahan ++ 1 Ha
<b>2020</b>	<b>1</b>	<b>12</b>	<b>-</b>	<b>10</b>	<b>5</b>	
<b>2019</b>	<b>6</b>	<b>14</b>	<b>-</b>	<b>10</b>	<b>5</b>	

Catatan/Note: ...

Sumber/Source: Badan Penanggulangan Bencana Daerah Kabupaten Aceh Barat Daya

**Tabel**  
**Table** 4.2.17

**Bencana Angin Kencang di Kabupaten Aceh Barat Daya  
Tahun 2020**  
*Catastrophic Winds in Aceh Barat Daya Regency 2020*

Kecamatan Subdistrict	Korban Jiwa	Akibat Bencana		Ket Note
		Rumah House	Kios	
(1)	(2)	(3)	(4)	(5)
Manggeng	-	5	-	Rusak ringan
Lembah Sabil	-	2	-	Rusak ringan
Tangan-Tangan	-	6	-	Rusak ringan
Setia	-	3	-	Rusak ringan
Blang Pidie	-	7	-	Rusak ringan
Jeumpa	-	-	-	
Susoh	-	101	-	Rusak sedang dan ringan
Kuala Batee	-	1	-	Rusak ringan
Babah Rot	-	-	-	
<b>2020</b>	-	<b>125</b>	-	
<b>2019</b>	-	<b>17</b>	-	

Catatan/Note: ...

Sumber/Source: Badan Penanggulangan Bencana Daerah Kabupaten Aceh Barat Daya

**Tabel 4.2.18**      **Bencana Tanah Longsor di Kabupaten Aceh Barat Daya Tahun 2020**  
**Table**              **Landslide Disaster in Aceh Barat Daya Regency 2020**

Kecamatan Subdistrict	Korban Jiwa	Akibat Bencana			Ket Note
		Rumah House	Jalan (km) Road (km)	Jembatan (m) Bridge (m)	
(1)	(2)	(3)	(4)	(5)	(6)
Manggeng	-	-	-	-	
Lembah Sabil	-	-	1	-	Rusak Berat (Jl. Tokoh II)
Tangan-Tangan	-	-	-	-	
Setia	-	-	-	-	
Blang Pidie	-	-	-	-	
Jeumpa	-	-	-	-	
Susoh	-	-	-	-	
Kuala Batee	-	4	-	-	Rusak Ringan
Babah Rot	-	-	1	-	Rusak Sedang (Jalan Trangon)
<b>2020</b>	-	<b>4</b>	<b>2</b>	-	
<b>2019</b>	-	-	-	-	

Catatan/Note: ...

Sumber/Source: Badan Penanggulangan Bencana Daerah Kabupaten Aceh Barat Daya

**Tabel 4.2.19**  
**Table**

**Jumlah Peserta BPJS Kesehatan Non PBI yang terdaftar pada Faskes TK I Kabupaten Aceh Barat Daya, 2020**  
**Number of Non PBI Indonesia Health Insurance Memberby Public Health Center in Aceh Barat Daya 2020**

Puskesmas/Klinik	Pekerja Penerima Upah			Pekerja Bukan Penerima Upah	Bukan Pekerja	Jumlah
	PNS/PPNP/PN	TNI/POLRI	Pegawai Swasta / BUMD / BUMN			
(1)	(2)	(3)	(4)	(5)	(6)	(7)
BINEH KRUENG	110	2	16	-	13	141
IE MIRAH	125	-	27	-	10	162
KUALA BATEE	1 082	41	132	3	76	1 334
BABAH ROT	527	10	656	2	56	1 251
SUSOH	2 098	37	273	21	357	2 786
SANGKALAN	235	6	25	1	30	297
BLANG PIDIE	2 389	65	376	27	279	3 136
ALUR SUNGAI PINANG	582	13	76	-	53	724
MANGGENG	1 656	17	101	5	179	1 958
TANGAN-TANGAN	545	14	50	2	77	688
ALUE PISANG	470	-	59	1	42	572
LHANG	296	20	74	1	17	408
LEMBAH SABIL	633	18	65	2	88	806
POSKES IM.10.02 ABDYA	20	609	2	1	11	643
KLINIK POLRES ABDYA	14	682	10	-	5	711
KLINIK PUTRO ALOEH	6	-	5	-	5	16
<b>Dr.SYAFRIZAL</b>	1 527	50	538	23	130	2 268
<b>EWIE INDAH WATI</b>	415	14	32	9	60	530
<b>DR. WIRA ELFIRA</b>	24	-	1	3	-	28
<b>DR. TITIN MAISHARAH</b>	50	-	5	2	4	61
<b>JUMLAH</b>	12 804	1 598	2 523	103	1 492	18 520

Catatan/Note: ...

Sumber/Source: BPJS Kesehatan Kabupaten Aceh Barat Daya/ Health Insurance of Aceh Barat Daya Regency

**Tabel 4.2.20** Jumlah Peserta BPJS Kesehatan PBI yang terdaftar pada Faskes TK I Kabupaten Aceh Barat Daya, 2020  
**Number of PBI Indonesia Health Insurance Memberby Public Health Center in Aceh Barat Daya 2020**

Puskesmas/Klinik	PBI		Jumlah
	APBN	APBD	
(1)	(2)	(3)	(4)
BINEH KRUENG	2 459	949	3 408
IE MIRAH	3 479	2 264	5 743
KUALA BATEE	6 113	4 369	10 482
BABAH ROT	7 643	5 611	13 254
SUSOH	6 153	6 723	12 876
SANGKALAN	4 055	1 844	5 899
BLANG PIDIE	7 999	8 367	16 366
ALUR SUNGAI PINANG	6 936	2 946	9 882
MANGGENG	7 472	5 656	13 128
TANGAN-TANGAN	5 872	3 050	8 922
ALUE PISANG	5 253	3 372	8 625
LHANG	4 956	2 894	7 850
LEMBAH SABIL	4 868	4 364	9 232
POSKES IM.10.02 ABDYA	-	6	6
KLINIK POLRES ABDYA	-	6	6
KLINIK PUTRO ALOEH	97	71	168
<b>Dr.SYAFRIZAL</b>	162	545	707
<b>EWIE INDAH WATI</b>	215	462	677
<b>DR. WIRA ELFIRA</b>	33	83	116
<b>DR. TITIN MAISHARAH</b>	197	166	363
<b>JUMLAH</b>	<b>73 962</b>	<b>53 748</b>	<b>127 710</b>

Catatan/Note: ...

Sumber/Source: BPJS Kesehatan Kabupaten Aceh Barat Daya/ Health Insurance of Aceh Barat Daya Regency

### 4.3 AGAMA DAN SOSIAL LAINNYA RELIGION AND OTHER SOCIAL AFFAIRS

**Tabel** 4.3.1 **Jumlah Penduduk Menurut Kecamatan dan Agama yang Dianut di Kabupaten Aceh Barat Daya, 2020**  
*Population by Subdistrict and Religion in Aceh Barat Daya Regency, 2020*

Kecamatan Subdistrict	Islam	Protestan Protestant	Katolik Catholic	Hindu	Budha Buddha	Lainnya Others
(1)	(2)	(3)	(4)	(5)	(6)	(7)
Mangeng	15 572	5	-	-	-	-
Lembah Sabil	11 285	-	-	-	-	-
Tangan-Tangan	13 958	-	-	-	-	-
Setia	8 722	4	-	-	-	-
Blang Pidie	23 735	24	11	3	207	-
Jeumpa	11 438	-	-	-	-	-
Susoh	25 027	1	-	-	2	-
Kuala Batee	21 939	-	-	-	-	-
Babah Rot	21 016	-	-	-	-	-
<b>Aceh Barat Daya</b>	<b>152 692</b>	<b>34</b>	<b>11</b>	<b>3</b>	<b>209</b>	<b>-</b>

Catatan/Note: ...

Sumber/Source: Dinas Kependudukan dan Pencatatan Sipil/ Demographic and Civil Registration Service

**Tabel 4.3.2** Jumlah Tempat Peribadatan Menurut Kecamatan, 2016  
**Table** Number of Places of Worship by Subdistrict and Religion, 2016

Kecamatan Subdistrict	Masjid Mosque	Mushola Pray Room	Gereja Protestan Protestant Church	Gereja Katholik Catholic Church	Pura Temple	Vihara
(1)	(2)	(3)	(4)	(5)	(6)	(7)
Mangeng	21	...	-	-	-	-
Lembah Sabil	19	...	-	-	-	-
Tangan-Tangan	15	...	-	-	-	-
Setia	8	...	-	-	-	-
Blang Pidie	13	...	-	-	-	-
Jeumpa	12	...	-	-	-	-
Susoh	15	...	-	-	-	-
Kuala Batee	23	...	-	-	-	-
Babah Rot	30	...	-	-	-	-
<b>Aceh Barat Daya</b>	<b>156</b>	<b>...</b>	<b>-</b>	<b>-</b>	<b>-</b>	<b>-</b>

Catatan/Note: ....

Sumber/Source: aceh.kemenag.go.id



**Tabel**  
**Table** 4.3.3**Jumlah Desa<sup>1</sup>/Kelurahan yang Mengalami Bencana Alam<sup>2</sup>  
Menurut Kecamatan, 2014– 2020**  
**Number of Villages<sup>1</sup> that Had Natural Disaster<sup>2</sup> by  
Subdistrict, 2014– 2020**

Kecamatan Subdistrict	Banjir/Flood		
	2018	2019	2020
(1)	(2)	(3)	(4)
Manggeng	12	6	10
Lembah Sabil	6	5	6
Tangan-Tangan	13	11	8
Setia	6	–	5
Blang Pidie	8	2	6
Jeumpa	3	9	5
Susoh	5	3	2
Kuala Batee	9	–	1
Babah Rot	9	1	–
<b>Aceh Barat Daya</b>	<b>71</b>	<b>37</b>	<b>43</b>

Lanjutan Tabel/Continued Table 4.3.3

Kecamatan Subdistrict	Gempa Bumi/Earthquake		
	2018	2019	2020
(1)	(5)	(6)	(7)
Manggeng	–	–	–
Lembah Sabil	–	–	–
Tangan-Tangan	–	3	–
Setia	–	–	–
Blang Pidie	–	–	3
Jeumpa	1	1	–
Susoh	–	–	–
Kuala Batee	13	–	9
Babah Rot	2	–	–
<b>Aceh Barat Daya</b>	<b>16</b>	<b>4</b>	<b>12</b>

Lanjutan Tabel/*Continued Table* 4.3.3

Kecamatan Subdistrict	Tanah Longsor/ <i>Landslide</i>		
	2018	2019	2020
(1)	(8)	(9)	(10)
Manggeng	–	1	–
Lembah Sabil	–	1	–
Tangan-Tangan	1	–	–
Setia	–	–	1
Blang Pidie	–	–	–
Jeumpa	3	1	–
Susoh	–	–	–
Kuala Batee	–	2	1
Babah Rot	4	2	–
<b>Aceh Barat Daya</b>	<b>8</b>	<b>7</b>	<b>2</b>

Catatan/*Note*: <sup>1</sup> Desa pada tabel ini termasuk Unit Permukiman Transmigrasi (UPT) yang masih dibina oleh kementerian terkait dan nagari di Kabupaten/Kota Sumatera Barat/*Villages in this table are included in Transmigration Settlement Unit which is still fostered by the relevant ministries and the nagari in the Province of Sumatera Barat*

<sup>2</sup> Terjadi dalam tiga tahun terakhir sampai dengan saat pencacahan/*Occured during the last three years by the time of enumeration*

Sumber/*Source*: BPS, Pendataan Potensi Desa (Podes)/*BPS-Statistics Indonesia, Village Potential Data Collecting*

**Tabel 4.3.4** Jumlah Nikah, Cerai, Talak, dan Rujuk di Kabupaten Aceh Barat Daya, 2020  
**Table 4.3.4** Number of Marriage, Talak, Divorce, and Returned in Aceh Barat Daya, 2020

Kecamatan Subdistrict	Jumlah Total			
	Nikah	Cerai Talak	Cerai Gugat	Rujuk
(1)	(2)	(3)	(4)	(5)
Manggeng	158	-	-	-
Lembah Sabil	103	-	-	-
Tangan-Tangan	132	-	-	-
Setia	89	-	-	-
Blang Pidie	224	-	-	-
Jeumpa	89	-	-	-
Susoh	220	-	-	-
Kuala Batee	216	-	-	-
Babah Rot	190	-	-	-
<b>2020</b>	<b>1 421</b>	<b>-</b>	<b>-</b>	<b>-</b>
<b>2019</b>	<b>1 294</b>	<b>-</b>	<b>-</b>	<b>-</b>

Catatan/Note: ...

Sumber/Source: Kementerian Agama Kantor Kabupaten Aceh Barat Daya/ Religious Ministry Office Aceh Barat Daya Regency

**Tabel 4.3.5** Jumlah Jamaah Haji menurut Kecamatan dalam Kabupaten Aceh Barat Daya, 2020  
**Table** *Number of Pilgrim of Hajj Detailed by Subdistrict in Aceh Barat Daya, 2020*

Kecamatan Subdistrict	Jumlah Jamaah Haji		Jumlah
	Laki-laki	Perempuan	
(1)	(2)	(3)	(4)
Manggeng	2	7	9
Lembah Sabil	-	-	-
Tangan-Tangan	-	2	2
Setia	2	2	4
Blang Pidie	9	22	31
Jeumpa	-	1	1
Susoh	4	3	7
Kuala Batee	-	4	4
Babah Rot	-	-	-
<b>2020</b>	<b>17</b>	<b>41</b>	<b>58</b>
<b>2019</b>	<b>30</b>	<b>51</b>	<b>81</b>

Catatan/Note: ...

Sumber/Source: Kementerian Agama Kantor Kabupaten Aceh Barat Daya/ Religious Ministry Office Aceh Barat Daya Regency

#### 4.4 KEMISKINAN POVERTY

**Tabel 4.4.1** **Garis Kemiskinan, Jumlah, dan Persentase Penduduk Miskin di Kabupaten Aceh Barat Daya, 2013–2020**  
*Poverty Line, Number, and Percentage of Poor People in Aceh Barat Daya Regency, 2013–2020*

Tahun Year	Garis Kemiskinan (rupiah/kapita/bulan) Poverty Line (rupiah/capita/month)	Jumlah Penduduk Miskin (ribu) Number of Poor People (thousand)	Persentase Penduduk Miskin Percentage of Poor People
(1)	(2)	(3)	(4)
2013	283 117	25,7	18,92
2014	288 713	24,97	17,99
2015	292 323	25,93	18,25
2016	306 930	25,73	18,03
2017	329 543	26,57	18,31
2018	340 903	25,23	17,10
2019	385 059	24,36	16,26
2020	393 640	24,21	15,93

Catatan/Note: ...

Sumber/Source: .BPS, Survei Sosial Ekonomi Nasional Maret/BPS-Statistics Indonesia, March National Socioeconomic Survey

**Tabel**  
**Table 4.4.2**

**Indeks Kedalaman Kemiskinan dan Indeks Keparahan Kemiskinan  
Kemiskinan di Kabupaten Aceh Barat Daya, 2013–2020**  
**Poverty Gap Index and Poverty Severity Index in Aceh Barat  
Daya Regency, 2013–2020**

Tahun Year	Indeks Kedalaman Kemiskinan Poverty Gap Index	Indeks Keparahan Kemiskinan Poverty Severity Index
(1)	(2)	(3)
2013	2,64	0,63
2014	2,57	0,65
2015	2,66	0,61
2016	3,61	1,05
2017	2,88	0,66
2018	2,15	0,46
2019	1,97	0,36
2020	3,41	0,90

Catatan/Note: ...

Sumber/Source: .BPS, Survei Sosial Ekonomi Nasional Maret/BPS-Statistics Indonesia, March National Socioeconomic Survey

**Tabel 4.4.3**  
**Table**

**Jumlah Panti Asuhan Pemerintah, Swasta, Kapasitas, Dan Anak Asuh Menurut Kecamatan Di Kabupaten Aceh Barat Daya Tahun 2020**  
**Number of Orphanages, Cappacitis and Number of Orphans by Subdistricts in Aceh Barat Daya Regency 2020**

Kecamatan Subdistrict	Jumlah Panti Asuhan	Kapasitas	Anak Asuh	Penerima Bantuan APBA
(1)	(2)	(3)	(4)	(5)
Manggeng	-	-	-	-
Lembah Sabil	1	200	127	40
Tangan-Tangan	-	-	-	-
Setia	1	150	72	30
Blangpidie	-	-	-	-
Jeumpa	-	-	-	-
Susoh	-	-	-	-
Kuala Batee	-	-	-	-
Babahrot	-	-	-	-
<b>2020</b>	<b>2</b>	<b>350</b>	<b>199</b>	<b>70</b>
<b>2019</b>	<b>2</b>	<b>350</b>	<b>232</b>	<b>-</b>

Catatan/Note: Lembah Sabil: Yayasan Jabal Nur Jadid, Setia: Yayasan Ibnu Marby

Sumber/Source: Dinas Sosial Kabupaten Aceh Barat Daya/ Man Power Service of Aceh Barat Daya Regency



**Tabel 4.4.4**  
**Table**

**Jumlah Penderita Cacat Menurut Kecamatan di Kabupaten Aceh Barat Daya Tahun 2020**  
**Number of Handicaped Persons by Type of Handicaped and Subdistricts in Aceh Barat Daya Regency 2020**

Kecamatan Subdistrict	Cacat Tubuh	Cacat Mental	Tuna Netra	Bisu/ Tuli	Penyakit Kronis	Ganda	Jumlah
(1)	(2)	(3)	(4)	(5)	(6)	(7)	(8)
Manggeng	34	33	23	27	83	4	204
Lembah Sabil	26	28	8	21	63	1	147
Tangan-Tangan	71	57	19	35	143	1	326
Setia	29	34	4	11	86	1	165
Blangpidie	86	75	27	24	234	3	449
Jeumpa	29	42	15	18	68	2	174
Susoh	42	63	32	22	188	3	350
Kuala Batee	62	80	21	30	169	3	365
Babahrot	44	45	19	20	113	1	242
<b>2020</b>	<b>423</b>	<b>457</b>	<b>168</b>	<b>208</b>	<b>1 147</b>	<b>19</b>	<b>2 422</b>
<b>2019</b>	<b>1 102</b>	<b>283</b>	<b>138</b>	<b>119</b>	<b>55</b>	<b>96</b>	<b>1 793</b>

Catatan/Note: ...

Sumber/Source: Dinas Sosial Kabupaten Aceh Barat Daya/ Man Power Service of Aceh Barat Daya Regency

#### 4.5 KRIMINALITAS CRIME

**Tabel 4.5.1 Jumlah Gangguan KAMTIBMAS Pada Polres Kabupaten Aceh Barat Daya Tahun 2020**  
*Number of Trouble of General Society At State Police Office in Aceh Barat Daya 2020*

Kecamatan Subdistrict	Jumlah Kasus Case	Keterangan Note
(1)	(2)	(3)
Mangeng	5	
Lembah Sabil	-	
Tangan-Tangan	13	
Setia	1	
Blang Pidie	15	
Jeumpa	5	
Susoh	16	
Kuala Batee	12	
Babah Rot	7	
POLRES	79	
<b>2020</b>	<b>153</b>	
<b>2019</b>	<b>...</b>	
<b>2018</b>	<b>134</b>	
<b>2017</b>	<b>116</b>	

Catatan/Note:

Sumber/Source: Kepolisian Resort Aceh Barat Daya/ State Police Office of Aceh Barat Daya Regency

**Tabel 4.5.2** Jumlah Tahanan Polres Aceh Barat Daya Tahun 2020  
**Table** *Number of Prisoner at Police Office In Aceh Barat Daya Regency 2020*

Kecamatan Subdistrict	Jumlah Kasus Case	Keterangan Note
(1)	(2)	(3)
Januari	18	
Februari	5	
Maret	16	
April	15	
Mei	4	
Juni	3	
Juli	3	
Agustus	6	
September	1	
Oktober	4	
November	3	
Desember	12	
<b>2020</b>	<b>90</b>	
<b>2019</b>	<b>...</b>	
<b>2018</b>	<b>263</b>	
<b>2017</b>	<b>51</b>	

Catatan/Note:

Sumber/Source: Kepolisian Resort Aceh Barat Daya/ State Police Office of Aceh Barat Daya Regency

**Tabel 4.5.3** Jumlah Pelaku Kejahatan Menurut Kelompok Umur Pada Polres Aceh Barat Daya Tahun 2020  
**Number of Criminals by Age in State Police Office Aceh Barat Daya Regency 2020**

Kecamatan Subdistrict	Jumlah Kasus Case	Keterangan Note
(1)	(2)	(3)
1 S/D 15	-	
16 S/D 25	67	
26 S/D 35	45	
36 S/D 45	33	
46 S/D 55	19	
56 Tahun Keatas	9	
<b>2020</b>	<b>173</b>	
<b>2019</b>	<b>...</b>	
<b>2018</b>	<b>105</b>	
<b>2017</b>	<b>98</b>	

Catatan/Note:

Sumber/Source: Kepolisian Resort Aceh Barat Daya/ State Police Office of Aceh Barat Daya Regency

**Tabel**  
**Table** 4.5.4

**Jumlah Gangguan KAMTIBMAS Menurut Jenis Kejahatan  
pada Polres Aceh Barat Daya Tahun 2020**  
*Number Trouble of General Society by Kinds of Crimes at  
State Police Office in Aceh Barat Daya Regency 2020*

Kecamatan Subdistrict	Jumlah Kasus Case
(1)	(2)
Pengerusakan	5
Pencabulan/Pelecehan Seksual	5
Curanmor	7
Migas	5
Pencurian	27
Kekerasan terhadap anak di bawah umur	4
UU ITE	-
Penggelapan	2
Penipuan dan Penggelapan	9
Penipuan	7
Pemeriksaan	2
Pencemaran nama baik	10
KDRT	3
Pengancaman	5
Penemuan mayat	-
Narkoba	27

Lanjutan Tabel/*Continued Table 4.5.3*

Kecamatan <i>Subdistrict</i>	Jumlah Kasus <i>Case</i>
(1)	(2)
Curat	-
Penganiayaan	21
Penyerobotan Tanah	-
Perbuatan tidak menyenangkan	-
Pembunuhan	-
Pengancaman dan Pemerasan	1
Upal	-
Pemalsuan tanda tangan	5
Korupsi	1
Pembakaran	1
Penemuan tulang manusia	-
Tambang Illegal	3
Illegal Logging	1
Asusila	1
Penganiayaan Mengakibatkan LB	1
<b>JUMLAH</b>	<b>153</b>

Catatan/*Note:*

Sumber/*Source:* Kepolisian Resort Aceh Barat Daya/ *State Police Office of Aceh Barat Daya Regency*

**Tabel 4.5.5**  
**Table**

**Jumlah Kecelakaan Lalu Lintas Menurut Keadaan Korban Diperinci per Kecamatan Pada Polres Aceh Barat Daya Tahun 2020**  
**Number of Traffic Accident by Victim's Condition in Aceh Barat Daya Regency 2020 Regency 2020**

Kecamatan Subdistrict	Jumlah Kasus Case	Korban Victims		
		Meninggal Dead	Luka Berat Seriously Injured	Luka Ringan Light Injured
(1)	(2)	(3)	(4)	(5)
Manggeng	7	-	1	7
Lembah Sabil	2	1	1	2
Tangan-Tangan	5	1	-	11
Setia	6	1	-	4
Blang Pidie	24	5	2	23
Jeumpa	5	2	1	2
Susoh	14	2	1	12
Kuala Batee	12	4	-	15
Babah Rot	14	4	1	21
<b>2020</b>	<b>82</b>	<b>20</b>	<b>7</b>	<b>97</b>
<b>2019</b>	<b>206</b>	<b>19</b>	<b>90</b>	<b>97</b>
<b>2018</b>	<b>233</b>	<b>26</b>	<b>9</b>	<b>199</b>
<b>2017</b>	<b>58</b>	<b>19</b>	<b>32</b>	<b>65</b>

Catatan/Note:

Sumber/Source: Kepolisian Resort Aceh Barat Daya/ State Police Office of Aceh Barat Daya Regency

**Tabel 4.5.6** Jumlah Kecelakaan Lalu Lintas Menurut Kelompok Umur Pada Polres Aceh Barat Daya Tahun 2020  
*Number of Traffic Accident by Victim's Condition and Age in Aceh Barat Daya Regency 2020*

Umur Age	Jumlah Kasus Case	Korban Victims		
		Meninggal Dead	Luka Berat Seriously Injured	Luka Ringan Light Injured
(1)	(2)	(3)	(4)	(5)
1 S/D 10	-	-	-	-
11 S/D 20	1	1	-	-
21 S/D 30	27	5	2	31
31 S/D 40	11	4	-	20
41 S/D 50	28	4	5	27
51 Tahun Keatas	22	6	-	19
<b>2020</b>	<b>89</b>	<b>20</b>	<b>7</b>	<b>97</b>
<b>2019</b>	<b>220</b>	<b>19</b>	<b>34</b>	<b>167</b>
<b>2018</b>	<b>194</b>	<b>22</b>	<b>10</b>	<b>163</b>
<b>2017</b>	<b>119</b>	<b>18</b>	<b>32</b>	<b>69</b>

Catatan/Note:

Sumber/Source: Kepolisian Resort Aceh Barat Daya/ State Police Office of Aceh Barat Daya Regency



**Tabel 4.5.7** Jumlah Pengeluaran Surat Izin Mengemudi pada Polres Aceh Barat Daya Tahun 2020  
**Number of Driving License at State Police Office in Aceh Barat Daya Regency 2020**

Bulan Month	Jenis SIM Type of Driving License			Jumlah
	A	B	C	
(1)	(2)	(3)	(4)	(5)
Januari	190	25	259	474
Februari	134	12	197	343
Maret	106	14	203	323
April	74	12	136	222
Mei	88	17	113	218
Juni	144	37	292	473
Juli	174	27	303	504
Agustus	170	32	264	466
September	126	22	177	325
Oktober	122	29	160	311
November	139	22	235	396
Desember	132	16	204	352
<b>2020</b>	<b>1 599</b>	<b>265</b>	<b>2 543</b>	<b>4 407</b>
<b>2019</b>	<b>1 457</b>	<b>280</b>	<b>2 752</b>	<b>4 489</b>
<b>2018</b>	<b>1 487</b>	<b>224</b>	<b>3 025</b>	<b>4 736</b>
<b>2017</b>	<b>1 316</b>	<b>289</b>	<b>3 111</b>	<b>4 716</b>

Catatan/Note:

Sumber/Source: Kepolisian Resort Aceh Barat Daya/ State Police Office of Aceh Barat Daya Regency

**Tabel 4.5.8** Jumlah Kantor Polisi Menurut Kecamatan Dalam Kabupaten Aceh Barat Daya Tahun 2020  
**Table** *Number of Police Office in Aceh Barat Daya Regency 2020*

Kecamatan Subdistrict	Kantor Polisi		
	Polsek	Pospolsubsektor	Pos Polisi
(1)	(2)	(3)	(4)
Mangeng	1	-	-
Lembah Sabil	-	-	1
Tangan-Tangan	1	-	-
Setia	-	-	1
Blangpidie	1	-	-
Jeumpa	-	1	-
Susoh	1	-	-
Kuala Batee	1	-	-
Babahrot	1	-	-
<b>2020</b>	<b>6</b>	<b>1</b>	<b>2</b>
<b>2019</b>	<b>6</b>	<b>1</b>	<b>2</b>

Catatan/Note:

Sumber/Source: Kopolisian Resort Aceh Barat Daya/ State Police Office of Aceh Barat Daya Regency

**Tabel 4.5.9** Jumlah Personil Polisi Menurut Kecamatan Dalam Kabupaten Aceh Barat Daya Tahun 2020  
**Table** *Number of Police in Aceh Barat Daya Regency 2020*

Kecamatan Subdistrict	Kantor Polisi		
	Laki-laki	Perempuan	Jumlah
(1)	(2)	(3)	(4)
Manggeng	15	-	15
Lembah Sabil	5	-	5
Tangan-Tangan	14	-	14
Setia	5	-	5
Blangpidie	15	1	16
Jeumpa	5	-	5
Susoh	14	1	15
Kuala Batee	14	-	14
Babahrot	16	-	16
POLRES	186	7	193
<b>2020</b>	<b>186</b>	<b>9</b>	<b>298</b>
<b>2019</b>	<b>263</b>	<b>30</b>	<b>273</b>

Catatan/Note:

Sumber/Source: Kepolisian Resort Aceh Barat Daya/ State Police Office of Aceh Barat Daya Regency

**Tabel 4.5.10** Jumlah Perkara Pidana Umum Sisa Tahun Lalu Masuk dan Diselesaikan Menurut Jenis Perkara pada Kejaksaan Negeri Blangpidie Tahun 2020  
*Number of Common Criminal Case Last Year the Rest of Entry and Final by Type of Case in State Attorney Blangpidie, 2020*

Perkara Pidana	Sisa Tahun Lalu	Masuk	Jumlah	Diselesai-Kan	Sisa Persi-dangan	Upaya Hukum	
						Banding	Kasasi
(1)	(2)	(3)	(4)	(5)	(6)	(7)	(8)
Orang Dan Harta Benda (Oharda)	-	17	17	17	-	-	-
Keamanan Dan Ketertiban Umum (Kamnegtibun)	-	-	-	-	-	-	-
Tindak Pidana Umum Lainnya	-	25	25	24	-	-	1
Narkotika	-	40	40	39	-	-	1
<b>2020</b>	<b>-</b>	<b>82</b>	<b>82</b>	<b>80</b>	<b>-</b>	<b>-</b>	<b>2</b>
<b>2019</b>	<b>1</b>	<b>85</b>	<b>85</b>	<b>80</b>	<b>-</b>	<b>-</b>	<b>2</b>

Catatan/Note: ...

Sumber/Source: Kejaksaan Negeri Blangpidie/ Attorney Office of Blangpidie

**Tabel**  
**Table** 4.5.11

**Hasil Dinas Dan Lelang Barang Temuan Bidang Tindak  
Pidana Umum Tahun 2020 (Rupiah)**  
*Total Receive of Attorney Office by Auction from Kinds of  
Crimes, 2020*

Jenis Hasil Lelang <i>Type Of Auction Results</i>	Hasil Tahun Lalu		Putus Tahun Settled	Dalam Laporan	Jumlah Totals
	Belum Disetor <i>Remit</i>	Belum Ditagih <i>Claimed</i>			
(1)	(2)	(3)	(4)	(5)	(5)
<b>Uang Denda</b>					
A. Perk. Dgn Acara Biasa	-	-	Rp. 1 230 000		Rp. 1 230 000
B. Perk. Dgn Acara Singkat	-	-	-		-
C. Perk. Dgn Acara Cepat/Tilang	-	-	Rp. 5 000 000		Rp. 5 000 000
<b>Biaya Perkara</b>					
A. Perk. Dgn Acara Biasa	-	-	Rp. 150 000		Rp. 150 000
B. Perk. Dgn Acara Singkat	-	-	-		-
C. Perk. Dgn Acara Cepat	-	-	-		-
<b>Hasil Lelang Barang Rampasan</b>					
A. Perk. Dgn Acara Biasa	-	-	Rp. 88 358 665		Rp. 88 358 665
B. Perk. Dgn Acara Singkat	-	-	-		-
C. Perk. Dgn Acara Cepat	-	-	-		-
<b>Pendataan Lainnya</b>					
A. Perk. Dgn Acara Biasa	-	-	-		-
B. Perk. Dgn Acara Singkat	-	-	-		-
C. Perk. Dgn Acara Cepat	-	-	-		-

Catatan/Note: ...

Sumber/Source: Kejaksaan Negeri Blangpidie/ Attorney Office of Blangpidie

**Tabel 4.5.12**      **Rekapitulasi Perkara Penting Tindak Pidana Umum Tahun 2020**  
**Table**              **Case Report Recapitulation on Important Commercial Crime 2020**

No.	Jenis Perkara Type of Case	Sisa Tahun Lalu	Perkara Masuk Tahun Ini	Diselesaikan Case closed
(1)	(2)	(3)	(4)	(5)
1	Ketertiban Umum	-	-	-
2	Pemerksaan	-	1	1
3	Perjudian	-	-	-
4	Kejahatan Terhadap Nyawa	-	-	-
5	Penganiayaan Berat	-	3	3
6	Pencurian Dengan Pemberatan	-	6	6
7	Pencurian Dengan Kekerasan	-	-	-
8	Pemerasan Dengan Ancaman	-	-	-
9	Penggelapan	-	2	2
10	Senjata Api	-	-	-
11	Narkotika	-	40	40
12	Psikotropika	-	-	-
13	Hak Kekayaan Intelektual	-	-	-
14	Illegal Logging	-	1	1
15	Perkara Lingkungan Hidup	-	-	-
16	Perbankan	-	-	-
17	Perkara Uang Palsu	-	-	-
18	Pertambangan Tanpa Ijin	-	3	3
19	Pencucian Uang	-	-	-
20	Perdagangan Manusia	-	-	-
21	KDRT	-	2	2
22	Terorisme	-	-	-

Catatan/Note: ...

Sumber/Source: Kejaksaan Negeri Blangpidie/ Attorney Office of Blangpidie

# 5

## PERTANIAN, KEHUTANAN, PETERNAKAN, DAN PERIKANAN

### *Agriculture, Forestry, Livestock, and Fishery*



Jumlah Produksi Kelapa Sawit di Aceh Barat  
Daya tahun 2020 sebanyak

**173,18** Ribu Ton

---

---



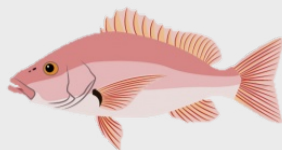
Jumlah Produksi Cabai Besar di Aceh Barat  
Daya tahun 2020 sebanyak **1 017** Kuintal

Jumlah Produksi Ikan Perikanan Laut di Aceh  
Barat Daya tahun 2020 sebanyak

**13 959,59** Ton


---

---



Jumlah Kambing yang disembelih di Aceh  
Barat Daya tahun 2020 sebanyak

**3 849** Ekor







**PENJELASAN TEKNIS**

**TECHNICAL NOTES**

- |  |   |
|--|---|
| <p>1. Lahan sawah adalah lahan pertanian yang berpetak-petak dan dibatasi oleh pematang (galengan), saluran untuk menahan/ menyalurkan air, yang biasanya ditanami padi sawah tanpa memandang dari mana diperoleh atau status lahan tersebut. Lahan yang dimaksud termasuk lahan yang terdaftar di Pajak Bumi Bangunan, luran Pembangunan Daerah, lahan bengkok, lahan serobotan, lahan rawa yang ditanami padi dan lahan bekas tanaman tahunan yang telah dijadikan sawah, baik yang ditanami padi, palawija atau tanaman semusim lainnya.</p> <p>2. Tegal/Kebun adalah lahan pertanian bukan sawah (lahan kering) yang ditanami tanaman semusim atau tahunan dan terpisah dengan halaman sekitar rumah serta penggunaannya tidak berpindah pindah.</p> <p>3. Ladang/Huma adalah lahan pertanian bukan sawah (lahan kering) yang biasanya ditanami tanaman semusim dan penggunaannya hanya semusim atau dua musim, kemudian akan ditinggalkan bila sudah tidak subur lagi (berpindah-pindah). Kemungkinan lahan ini beberapa tahun kemudian akan dikerjakan kembali jika sudah subur.</p> <p>4. Lahan yang sementara tidak diusahakan adalah lahan yang</p> | <p>1. <i>Wetland is agricultural land that separated by small dykes to resist water, where the main crop is usually wetland paddy without considering where it is got from or the status of the land. It includes the land that is registered at land income tax office, regional development contribution, 'bengkok' land, illegal ownership, swamps for rice cultivation, and annual crop land mark that has been used as rice field, which are both planted with paddy, secondary crops or the other seasonal crops.</i></p> <p>2. <i>Dry field/Garden is an dryland (unirrigated land) which is planted with seasonal or annual crops and separately from the yard around the house without shifting</i></p> <p>3. <i>Unirrigated agricultural field / Shifting cultivation land is dryland (unirrigated land) that usually is cultivated for seasonal crops and utilized only for one or two seasons, then it will be left when it is not fertile (shifting). Maybe, this land will be used again in a few years if it has been fertile.</i></p> <p>4. <i>Temporarily unused land is land that is regularly used but</i></p> |
|--|---|

- biasanya diusahakan tetapi untuk sementara (lebih dari 1 (satu) tahun tetapi kurang dari atau sama dengan 2 (dua) tahun) tidak diusahakan, termasuk lahan sawah yang tidak diusahakan selama lebih dari 2 (dua) tahun.
5. Data pokok tanaman pangan yang dikumpulkan adalah luas panen dan produktivitas (hasil per hektar). Produksi tanaman pangan merupakan hasil perkalian antara luas panen dengan produktivitas. Pengumpulan data luas panen dilakukan setiap bulan dengan pendekatan area kecamatan di seluruh wilayah Indonesia. Pengumpulan data produktivitas dilakukan melalui pengukuran langsung pada plot ubinan berukuran 2½ m x 2½ m. Pengumpulan data produktivitas dilakukan setiap subround (empat bulanan) pada waktu panen petani.
  6. Data produksi padi dan palawija yang disajikan adalah dalam kualitas: gabah kering giling (padi), pipilan kering (jagung), biji kering (kedelai dan kacang tanah), dan umbi basah (ubi kayu dan ubi jalar).
  7. Tanaman sayuran dan buah-buahan semusim  
Tanaman sayuran semusim adalah tanaman sumber vitamin, garam mineral dan lain-lain yang dikonsumsi dari bagian tanaman yang berupa daun, bunga, buah, dan umbinya, yang berumur temporarily (more than a year but less or equal than two years) is unused, it includes wetland that is not cultivated more than two years.
  5. The main food crops data collected consists of harvested area and productivity (yield per hectare). Food crops production is generated by harvested area multiplied by productivity. The harvested area data is collected every month using sub district area approach in all sub district in Indonesia. The productivity data collection is conducted by a direct measurement in 2½m x 2½m crop cutting plot. The productivity measurement is conducted in every subround (four monthly) at the time when farmers are harvesting their crops.
  6. Production of paddy and secondary crops data are presented in the form of: dry unhusked rice (paddy), dry loose maize (maize), dry shells crops (soybeans and peanuts), and fresh roots (cassava and sweet potatoes).
  7. Seasonal vegetable and fruit plants  
Seasonal vegetable plants are plants which are the sources of vitamin, mineral salt, etc, consumed from the part of the plant in the form of leaf, flower, fruit, and root with the age of less than one year.
  8. Seasonal fruit plants are plants

kurang dari satu tahun. Tanaman buah-buahan semusim adalah tanaman sumber vitamin, garam mineral, dan lain-lain yang dikonsumsi dari bagian tanaman yang berupa buah, berumur kurang dari satu tahun, tidak berbentuk pohon/rumpun tetapi menjalar dan berbatang lunak.

8. Tanaman buah-buahan dan sayuran tahunan

Tanaman buah-buahan tahunan adalah tanaman sumber vitamin, garam mineral, dan lain-lain yang dikonsumsi dari bagian tanaman yang berupa buah dan merupakan tanaman tahunan.

Tanaman sayuran tahunan adalah tanaman sumber vitamin, garam mineral, dan lain-lain yang dikonsumsi dari bagian tanaman yang berupa daun dan atau buah yang berumur lebih dari satu tahun.

9. Tanaman biofarmaka adalah tanaman yang bermanfaat untuk obat-obatan, kosmetik, dan kesehatan yang dikonsumsi atau digunakan dari bagian-bagian tanaman seperti daun, batang, buah, umbi (rimpang) ataupun akar.

10. Tanaman hias adalah tanaman yang mempunyai nilai keindahan baik bentuk, warna daun, tajuk maupun bunganya, sering digunakan untuk penghias pekarangan dan lain sebagainya.

11. Luas panen tanaman hortikultura adalah luas tanaman sayuran,

*which are the sources of vitamin, mineral salt, etc, consumed from the part of the plant in the form of fruits. These plants are creeps with the age of less than one year.*

9. *Annual fruit and vegetable plants*  
*Annual fruit plants are plants which are the sources of vitamin, contained mineral salt, etc, consumed from the part of plant in the form of fruit and more than one year of age.*

*Annual vegetable plants are plants which are the sources of vitamin, contained mineral salt, etc, consumed from the part of the plant in the form of vegetable and more than one year of age.*

10. *Medicinal plants are plants which are useful for medicine. It is consumed from part of the plant such as leaf, flower, fruit, tuber, and root.*

11. *Ornamental plants are plants which have a beauty value, either in shape, colour of leaf or crown of flower, and they are often used as a yard decorator.*

13. *Harvested area of horticulture is area which vegetable, fruit,*

- buah-buahan, biofarmaka, dan tanaman hias yang diambil hasilnya/dipanen pada periode pelaporan.
12. Luas panen untuk tanaman sayuran adalah luas tanaman yang dipanen sekaligus/habis/dibongkar dan luas tanaman yang dipanen berkali-kali (lebih dari satu kali)/belum habis.
  13. Tanaman yang dipanen sekaligus/habis/dibongkar adalah tanaman yang sehabis panen langsung dibongkar/dicabut, terdiri dari bawang merah, bawang putih, bawang daun, kentang, kol/kubis, kembang kol, petsai/sawi, wortel, lobak, dan kacang merah.
  14. Tanaman yang dipanen berkali-kali (lebih dari satu kali)/belum habis adalah tanaman yang pemanenannya lebih dari satu kali dan biasanya dibongkar apabila panen terakhir sudah tidak memadai lagi, terdiri dari: kacang panjang, cabe besar, cabe rawit, jamur, tomat, terung, buncis, ketimun, labu siam, kangkung, bayam, melon, semangka, dan blewah.
  15. Produksi hortikultura adalah hasil menurut bentuk produk dari setiap tanaman sayuran, buah-buahan, biofarmaka dan tanaman hias yang diambil berdasarkan luas yang dipanen/tanaman yang menghasilkan pada bulan/triwulan laporan.
  16. Rumah Tangga Perikanan Tangkap adalah rumah tangga *medicinal and ornamental plant of crop harvested during the period of report.*
12. *Harvested area of vegetables is area of entirely plant harvested/ demolished and plant harvested several times/undemolished.*
  13. *Entirely plants harvested/ demolished are plants usually harvested once and demolished to be substituted by other plants, consisting of: shallots, garlic, leeks, potato, cabbage, cauli flower, mustard green, carrots, chinese radish, and red kidney beans.*
  14. *Plants harvested several times/ undemolished are plants usually harvested more than once and demolished in the case that the last harvest was economically not profitable. They consist of : yard long beans, chili, small chili, mushroom, tomatoes, egg plant, frech beans, cucumber, pumpkin/ chajota, swamp cabbage, spinach, melon, watermelon, and blewah .*
  15. *Horticulture production is the standard production quantity form of vegetable, fruit, medicinal and ornamental plant based on harvested area/the number of production plants reported monthly/quarterly.*
  16. *A capture fishery household is a household conducting activities*

yang melakukan kegiatan penangkapan ikan/binatang air lainnya/tanaman air dengan tujuan sebagian/seluruh hasilnya untuk dijual.

17. Rumah Tangga Perikanan Budidaya adalah rumah tangga yang melakukan kegiatan budidaya ikan/binatang air lainnya/tanaman air dengan tujuan sebagian/seluruh hasilnya untuk dijual.

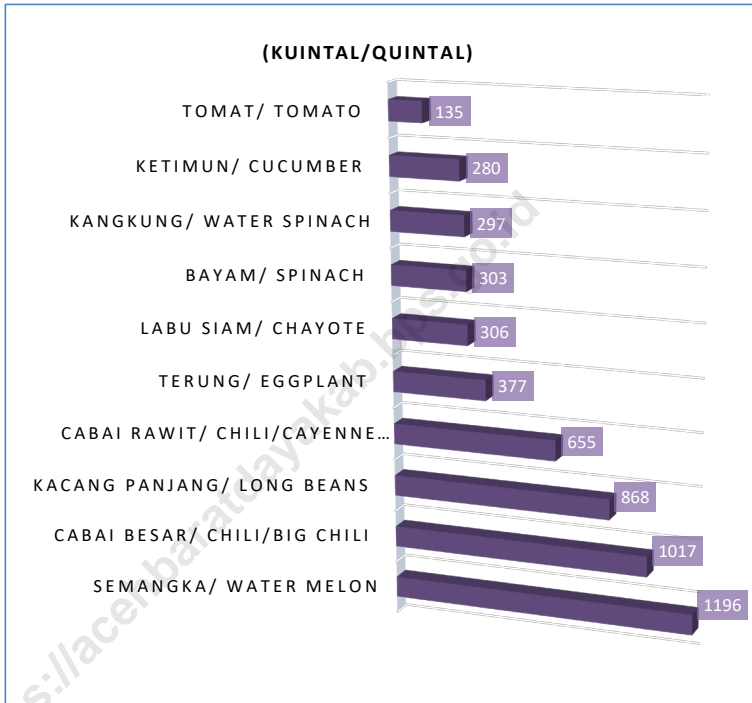
*in catching fishes/other aquatic animals/aquatic plants, for which the products are wholly or partly to be sold.*

17. *An aquaculture fishery household is a household conducting activities in culturing fishes/other aquatic animals/aquatic plants, for which the products are wholly or partly to be sold. different types of parameters.*

<https://acehbaratdayakab.bps.go.id>

**Gambar** 5.1  
**Figures**

**Produksi Tanaman Sayuran di Kabupaten Aceh Barat Daya (kuintal), 2020**  
**Production of Vegetables in Aceh Barat Daya Regency (quintal), 2020**

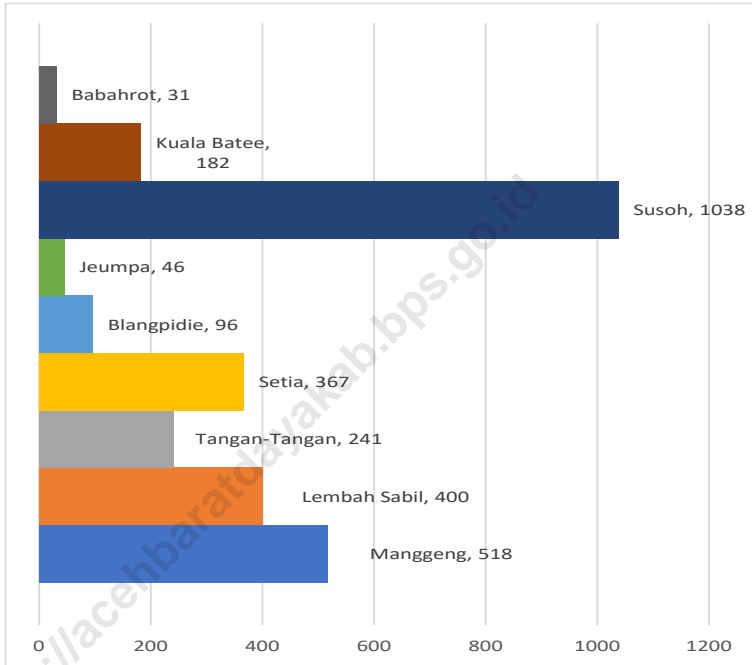


Catatan/Note: Angka Sementara (ASEM)/ Preliminary Figures

Sumber/Source: BPS, Statistik Pertanian Hortikultura SPH-SBS, diolah/BPS-Statistics Indonesia, Agricultural Statistic for Horticulture SPH-SBS,

**Gambar**  
**Figures** 5.1

**Jumlah Nelayan di Kabupaten Aceh Barat Daya Menurut Kecamatan 2020**  
**Number of Fisherman by Subdistrict in Aceh Barat Daya Regency, 2020**



Catatan/Note: ...

Sumber/Source: Dinas Kelautan dan Perikanan Kabupaten Aceh Barat Daya, Diolah/ Marine and Fishery Service Aceh Barat Daya Regency

**5.1 HORTIKULTURA  
HORTICULTURE**

**Tabel 5.1.1 Luas Panen Tanaman Sayuran Menurut Kecamatan dan Jenis Tanaman di Kabupaten Aceh Barat Daya (ha), 2019 dan 2020**  
*Harvested Area of Vegetables by Subdistrict and Kind of Plant in Aceh Barat Daya Regency/(ha), 2019 and 2020*

Kecamatan Subdistrict	Bawang Merah Shallot		Cabai Besar Chili/Big Chili	
	2019	2020*	2019	2020*
(1)	(2)	(3)	(4)	(5)
Mangeng	-	-	7	11
Lembah Sabil	-	-	11	9
Tangan-Tangan	-	-	3	3
Setia	-	-	5	6
Blangpidie	-	-	1	4
Jeumpa	-	-	4	7
Susoh	-	-	2	2
Kuala Batee	-	-	4	9
Babahrot	-	-	12	29
<b>Aceh Barat Daya</b>	-	-	<b>49</b>	<b>81</b>



Lanjutan Tabel/*Continued Table* 5.1.1

Kecamatan Subdistrict	Cabai Rawit <i>Chili/Cayenne Pepper</i>		Kentang <i>Potato</i>	
	2019	2020*	2019	2020*
(1)	(6)	(7)	(8)	(9)
Manggeng	7	9	-	-
Lembah Sabil	11	11	-	-
Tangan-Tangan	1	2	-	-
Setia	3	4	-	-
Blangpidie	-	2	-	-
Jeumpa	-	2	-	-
Susoh	-	1	-	-
Kuala Batee	1	4	-	-
Babahrot	7	13	-	-
<b>Aceh Barat Daya</b>	<b>30</b>	<b>48</b>	<b>-</b>	<b>-</b>

Lanjutan Tabel/*Continued Table 5.1.1*

Kecamatan Subdistrict	Kubis Cabbage		Tomat Tomato	
	2019	2020*	2019	2020*
(1)	(10)	(11)	(12)	(13)
Mangeng	-	-	-	4
Lembah Sabil	-	-	-	-
Tangan-Tangan	-	-	-	-
Setia	-	-	-	-
Blangpidie	-	-	-	-
Jeumpa	-	-	-	-
Susoh	-	-	-	-
Kuala Batee	-	-	-	-
Babahrot	-	-	6	9
<b>Aceh Barat Daya</b>	-	-	<b>6</b>	<b>13</b>

Lanjutan Tabel/*Continued Table* 5.1.1

Kecamatan Subdistrict	Bawang Putih Garlic		Bayam/ <i>Spinach</i>		Kacang Panjang Long Beans	
	2019	2020 <sup>x</sup>	2019	2020 <sup>x</sup>	2019	2020 <sup>x</sup>
(1)	(14)	(15)	(16)	(17)	(18)	(19)
Manggeng	-	-	11	13	10	14
Lembah Sabil	-	-	12	11	10	7
Tangan-Tangan	-	-	1	1	3	4
Setia	-	-	-	-	5	5
Blangpidie	-	-	1	5	1	7
Jeumpa	-	-	-	-	3	2
Susoh	-	-	6	6	1	0
Kuala Batee	-	-	-	1	3	2
Babahrot	-	-	7	26	9	22
<b>Aceh Barat Daya</b>	-	-	<b>38</b>	<b>63</b>	45	63

Catatan/*Note*: Angka Sementara (ASEM)/ *Preliminary Figures*

Sumber/*Source*: BPS, Statistik Pertanian Hortikultura SPH-SBS/BPS-*Statistics Indonesia, Agricultural Statistic for Horticulture SPH-SBS*

**Tabel 5.1.2** **Produksi Tanaman Sayuran Menurut Kecamatan dan Jenis Tanaman di Kabupaten Aceh Barat Daya (kuintal), 2019 dan 2020**  
*Production of Vegetables by Subdistrict and Kind of Plant in Aceh Barat Daya Regency (quintal), 2019 and 2020*

Kecamatan Subdistrict	Bawang Merah Shallot		Cabai Besar Chili/Big Chili	
	2019	2020 <sup>x</sup>	2019	2020 <sup>x</sup>
(1)	(2)	(3)	(4)	(5)
Manggeng	-	-	484	125
Lembah Sabil	-	-	365	210
Tangan-Tangan	-	-	75	47
Setia	-	-	206	152
Blangpidie	-	-	5	35
Jeumpa	-	-	44	92
Susoh	-	-	80	27
Kuala Batee	-	-	13	108
Babahrot	-	-	310	221
<b>Aceh Barat Daya</b>	-	-	<b>1 582</b>	<b>1 017</b>

Lanjutan Tabel/*Continued Table* 5.1.2

Kecamatan Subdistrict	Cabai Rawit Chili/Cayenne Pepper		Kentang Potato	
	2019	2020*	2019	2020*
(1)	(6)	(7)	(8)	(9)
Manggeng	347	121	-	-
Lembah Sabil	245	186	-	-
Tangan-Tangan	2	27	-	-
Setia	107	144	-	-
Blangpidie	-	23	-	-
Jeumpa	-	23	-	-
Susoh	-	4	-	-
Kuala Batee	4	54	-	-
Babahrot	194	73	-	-
<b>Aceh Barat Daya</b>	<b>899</b>	<b>655</b>	-	-

Lanjutan Tabel/*Continued Table* 5.1.2

Kecamatan Subdistrict	Kubis Cabbage		Tomat Tomato	
	2019	2020 <sup>x</sup>	2019	2020 <sup>x</sup>
(1)	(10)	(11)	(12)	(13)
Mangeng	-	-	-	87
Lembah Sabil	-	-	-	-
Tangan-Tangan	-	-	-	-
Setia	-	-	-	-
Blangpidie	-	-	-	-
Jeumpa	-	-	-	-
Susoh	-	-	-	-
Kuala Batee	-	-	-	-
Babahrot	-	-	126	48
<b>Aceh Barat Daya</b>	-	-	<b>126</b>	<b>135</b>

Lanjutan Tabel/Continued Table 5.1.2

Kecamatan Subdistrict	Bawang Putih Garlic		Bayam/ Spinach		Kacang Panjang Long Beans	
	2019	2020 <sup>a</sup>	2019	2020 <sup>a</sup>	2019	2020 <sup>a</sup>
(1)	(14)	(15)	(16)	(17)	(18)	(19)
Manggeng	-	-	263	93	511	248
Lembah Sabil	-	-	151	75	89	71
Tangan-Tangan	-	-	5	2	58	70
Setia	-	-	-	-	165	213
Blangpidie	-	-	5	19	10	44
Jeumpa	-	-	-	-	12	8
Susoh	-	-	95	38	10	-
Kuala Batee	-	-	-	10	18	33
Babahrot	-	-	67	66	117	181
<b>Aceh Barat Daya</b>	-	-	<b>586</b>	<b>303</b>	990	868

Catatan/Note: Angka Sementara (ASEM)/ Preliminary Figures

Sumber/Source: BPS, Statistik Pertanian Hortikultura SPH-SBS/BPS-Statistics Indonesia, Agricultural Statistic for Horticulture SPH-SBS

**Tabel**  
**Table** 5.1.3

**Luas Panen Tanaman Sayuran dan Buah-buahan Semusim Menurut Jenis Tanaman di Kabupaten Aceh Barat Daya (ha), 2017–2020**  
**Harvested Area of Seasonal Vegetables and Fruits by Kind of Plant in Aceh Barat Daya Regency (ha), 2017–2020**

Jenis Tanaman Kind of Plants	2017	2018	2019	2020*
(1)	(2)	(3)	(4)	(5)
<b>Sayuran/Vegetables:</b>				
Bawang Merah/ <i>Shallots</i>	...	2	-	-
Bawang Putih/ <i>Garlic</i>	...	-	-	-
Cabai Besar/ <i>Chili/Big Chili</i>	...	59	49	81
Cabai Rawit/ <i>Chili/Cayenne Pepper</i>	...	41	30	48
Kentang/ <i>Potato</i>	...	-	-	-
Kubis/ <i>Cabbage</i>	...	-	-	-
Bayam/ <i>Spinach</i>	...	41	38	63
Kacang Panjang/ <i>Long Beans</i>	...	52	45	63
Kangkung/ <i>Water Spinach</i>	...	41	34	53
Ketimun/ <i>Cucumber</i>	...	10	14	26
Labu Siam/ <i>Chayote</i>	...	1	3	12
Terung/ <i>Eggplant</i>	...	38	30	41
Tomat/ <i>Tomato</i>	...	4	6	13
<b>Buah–buahan/Fruits:</b>				
Semangka/ <i>Watermelon</i>	...	33	40	38
Stroberi/ <i>Strawberry</i>	...	-	-	-

Catatan/Note: ...

Sumber/Source: BPS, Statistik Pertanian Hortikultura SPH-SBS/BPS-Statistics Indonesia, Agricultural Statistic for Horticulture SPH-SBS



**Tabel**  
**Table** 5.1.4**Produksi Tanaman Sayuran dan Buah-buahan Semusim Menurut Jenis Tanaman di Kabupaten Aceh Barat Daya (kuintal), 2017–2020**  
*Production of Seasonal Vegetables and Fruits by Kind of Plant in Aceh Barat Daya Regency (quintal), 2017–2020*

Jenis Tanaman Kind of Plants	2017	2018	2019	2020*
(1)	(2)	(3)	(4)	(5)
<b>Sayuran/Vegetables:</b>				
Bawang Merah/Shallots	...	20	-	-
Bawang Putih/Garlic	...	-	-	-
Cabai Besar/Chili/Big Chili	...	3 044	1 582	1 017
Cabai Rawit/Chili/Cayenne Pepper	...	2 251	899	655
Kentang/Potato	...	-	-	-
Kubis/Cabbage	...	-	-	-
Bayam/ Spinach	...	942	586	303
Kacang Panjang/ Long Beans	...	2 109	990	868
Kangkung/ Water Spinach	...	1 215	616	297
Ketimun/ Cucumber	...	333	294	280
Labu Siam/ Chayote	...	3	125	306
Terung/ Eggplant	...	1 850	712	377
Tomat/ Tomato	...	140	126	135
<b>Buah–buahan/Fruits:</b>				
Semangka/ Watermelon	...	3 535	2 605	1 196
Stroberi/ Strawberry	...	-	-	-

Catatan/Note: ...

Sumber/Source: BPS, Statistik Pertanian Hortikultura SPH-SBS/BPS-Statistics Indonesia, Agricultural Statistic for Horticulture SPH-SBS

**Tabel**  
**Table** 5.1.5

**Luas Panen Tanaman Biofarmaka Menurut Kecamatan dan Jenis Tanaman di Kabupaten Aceh Barat Daya (m<sup>2</sup>), 2019 dan 2020**  
*Harvested Area of Medicinal Plants by Subdistrict and Kind of Plant in Aceh Barat Daya Regency (m<sup>2</sup>), 2019 and 2020*

Kecamatan Subdistrict	Jahe Ginger		Laos/Lengkuas Galanga		Kencur East Indian Galangal	
	2019	2020*	2019	2020*	2019	2020*
(1)	(2)	(3)	(4)	(5)	(6)	(7)
Manggeng	250	6 900	300	8 500	-	-
Lembah Sabil	260	80	140	50	-	-
Tangan-Tangan	20	8	10	3	-	-
Setia	-	100	-	-	-	-
Blangpidie	-	1 650	-	2 150	-	-
Jeumpa	4 675	1 000	-	-	-	-
Susoh	-	-	-	-	-	-
Kuala Batee	1 400	1 725	-	-	-	-
Babahrot	2 300	1 450	-	-	-	500
<b>Aceh Barat Daya</b>	<b>8 905</b>	<b>12 913</b>	<b>450</b>	<b>10 703</b>	<b>-</b>	<b>500</b>

Lanjutan Tabel/*Continued Table* 5.1.5

Kecamatan Subdistrict	Kunyit Turmeric		Temulawak Java Turmeric		Kapulaga Java Cardamom	
	2019	2020 <sup>x</sup>	2019	2020 <sup>x</sup>	2019	2020 <sup>x</sup>
(1)	(8)	(9)	(10)	(11)	(12)	(13)
Manggeng	-	8 750	-	-	-	-
Lembah Sabil	80	35	-	-	-	-
Tangan-Tangan	17	-	5	1	-	-
Setia	-	100	-	-	-	-
Blangpidie	-	300	-	-	-	-
Jeumpa	7 000	1 300	-	-	-	-
Susoh	-	-	-	-	-	-
Kuala Batee	2 000	4 000	-	-	-	-
Babahrot	3 900	1 800	-	-	-	-
<b>Aceh Barat Daya</b>	<b>12 997</b>	<b>16 285</b>	<b>5</b>	<b>1</b>	<b>-</b>	<b>-</b>

Catatan/Note: ...

Sumber/Source: BPS, Statistik Pertanian Hortikultura SPH-TBF/BPS-Statistics Indonesia, Agricultural Statistic for Horticulture SPH-TBF

**Tabel**  
**Table** 5.1.6

**Produksi Tanaman Biofarmaka Menurut Kecamatan dan Jenis Tanaman di Kabupaten Aceh Barat Daya (kg), 2019 and 2020**  
*Production of Medicinal Plants by Subdistrict and Kind of Plant in Aceh Barat Daya Regency (kg), 2019 and 2020*

Kecamatan Subdistrict	Jahe Ginger		Laos/Lengkuas Galanga		Kencur East Indian Galangal	
	2019	2020*	2019	2020*	2019	2020*
(1)	(2)	(3)	(4)	(5)	(6)	(7)
Manggeng	75	6 120	110	8 310	-	-
Lembah Sabil	480	52	265	80	-	-
Tangan-Tangan	35	9	34	6	-	-
Setia	-	110	-	-	-	-
Blangpidie	-	825	-	1 290	-	-
Jeumpa	1 812	400	-	-	-	-
Susoh	-	-	-	-	-	-
Kuala Batee	350	1 725	-	-	-	-
Babahrot	1 150	1 450	-	-	-	550
<b>Aceh Barat Daya</b>	<b>3 902</b>	<b>10 691</b>	<b>409</b>	<b>9 686</b>	<b>-</b>	<b>550</b>

Lanjutan Tabel/*Continued Table* 5.1.6

Kecamatan Subdistrict	Kunyit Turmeric		Temulawak Java Turmeric		Kapulaga Java Cardamom	
	2019	2020 <sup>x</sup>	2019	2020 <sup>x</sup>	2019	2020 <sup>x</sup>
(1)	(8)	(9)	(10)	(11)	(12)	(13)
Manggeng	-	8 580	-	-	-	-
Lembah Sabil	150	63	-	-	-	-
Tangan-Tangan	30	-	6	1	-	-
Setia	-	200	-	-	-	-
Blangpidie	-	200	-	-	-	-
Jeumpa	3 900	600	-	-	-	-
Susoh	-	-	-	-	-	-
Kuala Batee	1 000	4 000	-	-	-	-
Babahrot	1 950	1 900	-	-	-	-
<b>Aceh Barat Daya</b>	<b>7 030</b>	<b>15 543</b>	<b>6</b>	<b>1</b>	-	-

Catatan/Note: ...

Sumber/Source: BPS, Statistik Pertanian Hortikultura SPH-TBF/BPS-Statistics Indonesia, Agricultural Statistic for Horticulture SPH-TBF

**Tabel** 5.1.7 **Luas Panen Tanaman Biofarmaka Menurut Jenis Tanaman di Kabupaten Aceh Barat Daya (m<sup>2</sup>), 2017–2020**  
**Harvested Area of Medicinal Plants by Kind of Plant in Aceh Barat Daya Regency (m<sup>2</sup>), 2017–2020**

Jenis Tanaman Kind of Plants	2017	2018	2019	2020 <sup>x</sup>
(1)	(2)	(3)	(4)	(5)
Jahe/Ginger	...	10 562	8 905	12 913
Kencur/East Indian Galangal	...	-	-	500
Kunyit/Turmeric	...	45 225	12 997	16 285
Laos/Lengkuas/Galanga	...	10 450	450	10 703
Temulawak/Java Turmeric	...	-	5	1
Kapulaga/Java Cardamom	...	-	-	-

Catatan/Note: ...

Sumber/Source: BPS, Statistik Pertanian Hortikultura SPH-TBF/BPS-Statistics Indonesia, Agricultural Statistic for Horticulture SPH-TBF

**Tabel 5.1.8** **Produksi Tanaman Biofarmaka Menurut Jenis Tanaman di Kabupaten Aceh Barat Daya (kg), 2017–2020**  
**Production of Medicinal Plants by Kind of Plant in Aceh Barat Daya Regency (kg), 2017–2020**

Jenis Tanaman Kind of Plants	2017	2018	2019	2020 <sup>x</sup>
(1)	(2)	(3)	(4)	(5)
Jahe/Ginger	...	9 413	3 902	10 691
Kencur/East Indian Galangal	...	-	-	550
Kunyit/Turmeric	...	42 903	7 030	15 543
Laos/Lengkuas/Galanga	...	4 823	409	9 686
Temulawak/Java Turmeric	...	-	6	1
Kapulaga/Java Cardamom	...	-	-	-

Catatan/Note: ...

Sumber/Source: BPS, Statistik Pertanian Hortikultura SPH-TBF/BPS-Statistics Indonesia, Agricultural Statistic for Horticulture SPH-TBF

**Tabel 5.1.9** Luas Panen Tanaman Hias Menurut Kecamatan dan Jenis Tanaman di Kabupaten Aceh Barat Daya (m<sup>2</sup>), 2019 and 2020  
**Harvested Area of Ornamental Plants by Subdistrict and Kind of Plant in Aceh Barat Daya Regency (m<sup>2</sup>), 2019 and 2020**

Kecamatan Subdistrict	Anggrek/Orchid		Krisan/Chrysantemum		Mawar/Rose	
	2019	2020 <sup>x</sup>	2019	2020 <sup>x</sup>	2019	2020 <sup>x</sup>
(1)	(2)	(3)	(4)	(5)	(6)	(7)
Manggeng	-	-	-	-	-	-
Lembah Sabil	-	-	-	-	-	-
Tangan-Tangan	-	-	-	-	-	-
Setia	-	-	-	-	-	-
Blangpidie	-	-	-	-	-	-
Jeumpa	-	-	-	-	-	-
Susoh	-	-	-	-	-	-
Kuala Batee	-	-	-	-	-	-
Babahrot	-	-	-	-	-	-
<b>Aceh Barat Daya</b>	-	-	-	-	-	-



Lanjutan Tabel/*Continued Table* 5.1.9

Kecamatan Subdistrict	Sedap Malam/ <i>Tuberose</i>		Anyelir/ <i>Carnation</i>		Keladi Hias/ <i>Caladium</i>	
	2019	2020 <sup>x</sup>	2019	2020 <sup>x</sup>	2019	2020 <sup>x</sup>
(1)	(8)	(9)	(10)	(11)	(12)	(13)
Manggeng	-	-	-	-	-	-
Lembah Sabil	-	-	-	-	-	-
Tangan-Tangan	-	-	-	-	-	-
Setia	-	-	-	-	-	-
Blangpidie	-	-	-	-	-	-
Jeumpa	-	-	-	-	-	-
Susoh	-	-	-	-	-	-
Kuala Batee	-	-	-	-	-	-
Babahrot	-	-	-	-	-	-
<b>Aceh Barat Daya</b>	-	-	-	-	-	-

Catatan/*Note*: ...Sumber/*Source*: BPS, Statistik Pertanian Hortikultura SPH-TH/*BPS-Statistics Indonesia, Agricultural Statistik for Horticulture SPH-TH*

**Tabel**  
**Table** 5.1.10

**Produksi Tanaman Hias Menurut Kecamatan dan Jenis Tanaman di Kabupaten Aceh Barat Daya (tangkai), 2019 and 2020**  
*Production of Ornamental Plants by Subdistrict and Kind of Plant in Aceh Barat Daya Regency (stalks), 2019 and 2020*

Kecamatan Subdistrict	Anggrek/ <i>Orchid</i>		Krisan/ <i>Chrysantemum</i>		Mawar/ <i>Rose</i>	
	2019	2020 <sup>x</sup>	2019	2020 <sup>x</sup>	2019	2020 <sup>x</sup>
(1)	(2)	(3)	(4)	(5)	(6)	(7)
Manggeng	-	-	-	-	-	-
Lembah Sabil	-	-	-	-	-	-
Tangan-Tangan	-	-	-	-	-	-
Setia	-	-	-	-	-	-
Blangpidie	-	-	-	-	-	-
Jeumpa	-	-	-	-	-	-
Susoh	-	-	-	-	-	-
Kuala Batee	-	-	-	-	-	-
Babahrot	-	-	-	-	-	-
<b>Aceh Barat Daya</b>	-	-	-	-	-	-

Lanjutan Tabel/*Continued Table* 5.1.10

Kecamatan Subdistrict	Sedap Malam/ <i>Tuberose</i>		Anyelir/ <i>Carnation</i>		Keladi Hias/ <i>Caladium</i>	
	2019	2020 <sup>x</sup>	2019	2020 <sup>x</sup>	2019	2020 <sup>x</sup>
(1)	(8)	(9)	(10)	(11)	(12)	(13)
Manggeng	-	-	-	-	-	-
Lembah Sabil	-	-	-	-	-	-
Tangan-Tangan	-	-	-	-	-	-
Setia	-	-	-	-	-	-
Blangpidie	-	-	-	-	-	-
Jeumpa	-	-	-	-	-	-
Susoh	-	-	-	-	-	-
Kuala Batee	-	-	-	-	-	-
Babahrot	-	-	-	-	-	-
<b>Aceh Barat Daya</b>	-	-	-	-	-	-

Catatan/*Note*: ...Sumber/*Source*: BPS, Statistik Pertanian Hortikultura SPH-TH/*BPS-Statistics Indonesia, Agricultural Statistik for Horticulture SPH-TH*

**Tabel** 5.1.11 **Luas Panen Tanaman Hias Menurut Jenis Tanaman di Kabupaten Aceh Barat Daya (m<sup>2</sup>), 2017–2020**  
**Table** 5.1.11 **Harvested Area of Ornamental Plants by Kind of Plant in Aceh Barat Daya Regency (m<sup>2</sup>), 2017–2020**

Jenis Tanaman Kind of Plants	2017	2018	2019	2020 <sup>x</sup>
(1)	(2)	(3)	(4)	(5)
Anggrek/ <i>Orchid</i>	-	-	-	-
Krisan/ <i>Chrysantemum</i>	-	-	-	-
Mawar/ <i>Rose</i>	-	-	-	-
Sedap Malam/ <i>Tuberose</i>	-	-	-	-
Anyelir/ <i>Carnation</i>	-	-	-	-
Keladi Hias/ <i>Caladium</i>	-	-	-	-

Catatan/Note: ...

Sumber/Source: BPS, Statistik Pertanian Hortikultura SPH-TH/BPS-Statistics Indonesia, Agricultural Statistik for Horticulture SPH-TH

**Tabel**  
**Table** 5.1.12

**Produksi Tanaman Hias Menurut Jenis Tanaman di  
Kabupaten Aceh Barat Daya (tangkai), 2017–2020**  
*Production of Ornamental Plants by Kind of Plant n Aceh  
Barat Daya Regency (stalks), 2017–2020*

Jenis Tanaman <i>Kind of Plants</i>	2017	2018	2019	2020 <sup>x</sup>
(1)	(2)	(3)	(4)	(5)
Anggrek/ <i>Orchid</i>	-	-	-	-
Krisan/ <i>Chrysantemum</i>	-	-	-	-
Mawar/ <i>Rose</i>	-	-	-	-
Sedap Malam/ <i>Tuberose</i>	-	-	-	-
Anyelir/ <i>Carnation</i>	-	-	-	-
Keladi Hias/ <i>Caladium</i>	-	-	-	-

Catatan/Note: ...

Sumber/Source: BPS, Statistik Pertanian Hortikultura SPH-TH/BPS-Statistics Indonesia, *Agricultural Statistik for Horticulture SPH-TH*

**Tabel**  
**Table** 5.1.13

**Produksi Buah-buahan Menurut Kecamatan dan Jenis  
Tanaman di Kabupaten Aceh Barat Daya (kuintal), 2019  
and 2020**  
*Production of Fruits by Subdistrict and Kind of Plant in Aceh  
Barat Daya Regency (kuintal), 2019 and 2020*

Kecamatan Subdistrict	Mangga/Mango		Durian/Durian	
	2019	2020*	2019	2020*
(1)	(2)	(3)	(4)	(5)
Manggeng	2 656	1 188	1 170	1 115
Lembah Sabil	1 500	270	235	200
Tangan-Tangan	635	218	420	500
Setia	3 600	1 715	673	-
Blangpidie	-	960	-	100
Jeumpa	514	-	1 200	-
Susoh	82	140	25	-
Kuala Batee	560	-	1 000	-
Babahrot	5 022	1 250	1 500	-
<b>Aceh Barat Daya</b>	<b>14 569</b>	<b>5 741</b>	<b>6 223</b>	<b>1 915</b>

Lanjutan Tabel/*Continued Table* 5.1.13

Kecamatan Subdistrict	Jeruk Siam/Orange/Tangerine		Pisang/Banana	
	2019	2020*	2019	2020*
(1)	(6)	(7)	(8)	(9)
Manggeng	-	53	245	1 210
Lembah Sabil	4	30	100	500
Tangan-Tangan	-	4	121	50
Setia	-	30	335	470
Blangpidie	-	-	-	1 080
Jeumpa	-	-	144	335
Susoh	-	24	8	-
Kuala Batee	-	-	260	-
Babahrot	-	-	272	400
<b>Aceh Barat Daya</b>	<b>4</b>	<b>141</b>	<b>1 485</b>	<b>4 045</b>

Lanjutan Tabel/*Continued Table 5.1.13*

Kecamatan Subdistrict	Pepaya/Papaya		Salak/Snakefruit	
	2019	2020*	2019	2020*
(1)	(10)	(11)	(12)	(13)
Manggeng	47	702	-	-
Lembah Sabil	24	70	-	-
Tangan-Tangan	34	22	-	40
Setia	39	67	-	-
Blangpidie	-	630	-	-
Jeumpa	28	30	-	-
Susoh	2	-	-	-
Kuala Batee	212	35	14	-
Babahrot	215	439	-	25
<b>Aceh Barat Daya</b>	<b>601</b>	<b>1 995</b>	<b>14</b>	<b>65</b>



Lanjutan Tabel/*Continued Table* 5.1.13

Kecamatan Subdistrict	Rambutan/ Rambutan		Belimbing/ Star Fruit	
	2019	2020*	2019	2020*
(1)	(10)	(11)	(12)	(13)
Manggeng	120	150	-	-
Lembah Sabil	24	150	-	40
Tangan-Tangan	40	30	4	-
Setia	40	-	-	280
Blangpidie	-	60	-	-
Jeumpa	300	-	7	15
Susoh	-	-	24	24
Kuala Batee	320	-	18	-
Babahrot	-	-	250	1 400
<b>Aceh Barat Daya</b>	<b>844</b>	<b>390</b>	<b>303</b>	<b>1 759</b>

Lanjutan Tabel/*Continued Table* 5.1.13

Kecamatan <i>Subdistrict</i>	Duku/Langsar/Kokosan/ <i>Duku</i>		Jambu Air/ <i>Water Apple</i>	
	2019	2020*	2019	2020*
(1)	(10)	(11)	(12)	(13)
Manggeng	-	135	-	-
Lembah Sabil	134	50	4	63
Tangan-Tangan	10	15	4	6
Setia	45	-	-	112
Blangpidie	-	-	-	203
Jeumpa	-	-	1	-
Susoh	-	7	10	12
Kuala Batee	-	-	45	-
Babahrot	-	49	-	55
<b>Aceh Barat Daya</b>	<b>189</b>	<b>256</b>	<b>64</b>	<b>451</b>

Lanjutan Tabel/*Continued Table* 5.1.13

Kecamatan Subdistrict	Nangka/Cempedak/ Jackfruit		Sawo/ Sapodilla/Sawo	
	2019	2020*	2019	2020*
(1)	(10)	(11)	(12)	(13)
Manggeng	56	139	134	288
Lembah Sabil	68	39	52	55
Tangan-Tangan	77	160	110	70
Setia	36	29	87	52
Blangpidie	-	65	-	237
Jeumpa	215	-	6	13
Susoh	23	14	-	-
Kuala Batee	-	-	53	-
Babahrot	1 220	467	265	76
<b>Aceh Barat Daya</b>	<b>1 695</b>	<b>913</b>	<b>707</b>	<b>791</b>

Catatan/Note: ...

Sumber/Source: BPS, Statistik Pertanian Hortikultura SPH-BST/BPS-Statistics Indonesia, Agricultural Statistic for Horticulture SPH-BST

**Tabel**  
**Table** 5.1.14

**Produksi Buah–Buahan dan Sayuran Tahunan Menurut  
 Jenis Tanaman di Kabupaten Aceh Barat Daya (ton),  
 2017–2020**  
*Production of Annual Fruits and Vegetables by Kind of Plant  
 in Aceh Barat Daya Regency (ton), 2017–2020*

Jenis Tanaman Kind of Plants	2017	2018	2019	2020
(1)	(2)	(3)	(4)	(5)
<b>Buah–Buahan/Fruits:</b>				
Durian/ <i>Durian</i>	...	1 047	6 223	1 915
Jeruk Siam/Keprok/ <i>Orange/Tangerine</i>	...	20	4	141
Mangga/ <i>Mango</i>	...	6 177	14 569	5 741
Pepaya/ <i>Papaya</i>	...	316	601	1 995
Pisang/ <i>Banana</i>	...	983	1 485	4 045
Salak/ <i>Snakefruit</i>	...	10	14	65
Belimbing/ <i>Star Fruit</i>	...	50	303	1 759
Duku/Langsat/Kokosan/ <i>Duku</i>	...	45	189	256
Jambu Air/ <i>Water Apple</i>	...	18	64	451
Jambu Biji/ <i>Guava</i>	...	34	49	362
Jeruk Besar/ <i>Pomelo</i>	...	91	48	754
Manggis/ <i>Mangosteen</i>	...	40	59	321
Markisa/Konyal/ <i>Passion fruit</i>	...	-	-	-
Nangka/Cempedak/ <i>Jackfruit</i>	...	234	1 695	913
Nenas/ <i>Pineapple</i>	...	42	58	51
Rambutan/ <i>Rambutan</i>	...	505	844	390
Sawo/ Sapodilla/Sawo	...	416	707	791
Sirsak/ <i>Soursop</i>	...	-	-	36
Sukun/ <i>Breadfruit</i>	...	37	126	340
<b>Sayuran/Vegetables:</b>				
Melinjo/ Gnetum/Melinjo	...	-	78	107
Petai/ <i>Twisted Cluster Bean</i>	...	-	70	277
Jengkol/ <i>Jengkol</i>	...	250	275	3 534

Catatan/Note: ...

Sumber/Source: BPS, Statistik Pertanian Hortikultura SPH-BST/BPS-Statistics Indonesia, Agricultural Statistic for Horticulture SPH-BST

## 5.2 PERKEBUNAN ESTATE CROPS

**Tabel 5.2.1** Luas Areal Tanaman Perkebunan Menurut Kecamatan dan Jenis Tanaman di Kabupaten Aceh Barat Daya (ha), 2019 dan 2020  
*Planted Area of Estate Crops by Subdistrict and Type of Crops in Aceh Barat Daya Regency (ha), 2019 and 2020*

Kecamatan Subdistrict	Kelapa Sawit/Oil Palm		Kelapa/Coconut	
	2019	2020	2019	2020
(1)	(2)	(3)	(4)	(5)
Mangeng	195,00	198,00	222,00	232,00
Lembah Sabil	61,00	60,50	312,00	302,00
Tangan-Tangan	158,00	185,00	226,00	224,00
Setia	106,00	106,00	94,00	94,00
Blangpidie	108,00	108,00	163,00	163,00
Jeumpa	300,00	312,00	108,00	108,00
Susoh	200,00	200,00	265,00	265,00
Kuala Batee	8 626,00	8 820,19	292,00	305,00
Babahrot	9 168,00	9 488,00	273,00	273,00
<b>Aceh Barat Daya</b>	<b>18 922,00</b>	<b>19 477,69</b>	<b>1 955,00</b>	<b>1 966,00</b>

Lanjutan Tabel/*Continued Table 5.2.1*

Kecamatan Subdistrict	Karet/Rubber		Kopi/Coffee	
	2019	2020	2019	2020
(1)	(6)	(7)	(8)	(9)
Manggang	74,00	66,00	79,00	81,00
Lembah Sabil	103,00	96,00	85,00	85,00
Tangan-Tangan	89,00	81,00	107,00	105,00
Setia	42,00	37,00	35,00	35,00
Blangpidie	89,00	81,00	116,00	115,50
Jeumpa	49,00	48,50	35,00	35,00
Susoh	–	–	6,00	5,50
Kuala Batee	55,00	55,00	103,00	105,00
Babahrot	77,00	72,00	126,00	129,00
<b>Aceh Barat Daya</b>	<b>578,00</b>	<b>536,50</b>	<b>692,00</b>	<b>696,00</b>

Lanjutan Tabel/*Continued Table* 5.2.1

Kecamatan Subdistrict	Kakao/Cocoa		Tebu/Sugar cane	
	2019	2020	2019	2020
(1)	(10)	(11)	(12)	(13)
Manggeng	159,00	147,00	–	–
Lembah Sabil	18,00	18,45	–	–
Tangan-Tangan	165,00	141,20	–	–
Setia	138,00	123,00	–	–
Blangpidie	170,00	170,00	–	–
Jeumpa	78,00	78,00	–	–
Susoh	83,00	83,00	–	–
Kuala Batee	382,00	397,00	–	–
Babahrot	697,00	697,00	–	0,50
<b>Aceh Barat Daya</b>	<b>1 890,00</b>	<b>1 854,65</b>	<b>–</b>	<b>0,50</b>

Lanjutan Tabel/*Continued Table 5.2.1*

Kecamatan Subdistrict	Teh/Tea		Tembakau/Tobacco	
	2019	2020	2019	2020
(1)	(14)	(15)	(16)	(17)
Manggeng	–	–	–	–
Lembah Sabil	–	–	–	–
Tangan-Tangan	–	–	–	–
Setia	–	–	–	–
Blangpidie	–	–	–	–
Jeumpa	–	–	–	–
Susoh	–	–	–	–
Kuala Batee	–	–	–	–
Babahrot	–	–	–	–
<b>Aceh Barat Daya</b>	–	–	–	–

Catatan/Note: ...

Sumber/Source: Dinas Pertanian dan Pangan Kabupaten Aceh Barat Daya/ *Departement Agriculture and Food Aceh Barat Daya Regency*



**Tabel**  
**Table** 5.2.2

**Produksi Perkebunan Menurut Kecamatan dan Jenis Tanaman di Kabupaten Aceh Barat Daya (ribu ton), 2019 dan 2020**  
*Production of Estate by Subdistrict and Type of Crops in Aceh Barat Daya Regency (thousand ton), 2019 and 2020*

Kecamatan Subdistrict	Kelapa Sawit/Oil Palm		Kelapa/Coconut	
	2019*	2020	2019*	2020
(1)	(2)	(3)	(4)	(5)
Manggeng	0,14	1,73	0,11	1,27
Lembah Sabil	0,06	0,74	0,07	0,78
Tangan-Tangan	0,17	2,05	0,19	2,22
Setia	0,10	1,25	0,02	0,25
Blangpidie	0,14	1,73	0,10	1,20
Jeumpa	0,27	3,28	0,06	0,66
Susoh	0,18	2,19	0,15	1,79
Kuala Batee	12,70	160,04	0,18	2,27
Babahrot	14,41	0,17	0,13	1,50
<b>Aceh Barat Daya</b>	<b>28,18</b>	<b>173,18</b>	<b>0,99</b>	<b>11,95</b>

Lanjutan Tabel/*Continued Table 5.2.2*

Kecamatan Subdistrict	Karet/Rubber		Kopi/Coffee	
	2019*	2020	2019*	2020
(1)	(6)	(7)	(8)	(9)
Manggeng	0,04	0,42	0,01	0,08
Lembah Sabil	0,03	0,36	0,02	0,34
Tangan-Tangan	0,01	0,07	0,01	0,16
Setia	0,002	0,02	0,01	0,06
Blangpidie	0,02	0,27	0,01	0,10
Jeumpa	0,02	0,21	0,004	0,05
Susoh	0,15	0,00	0,002	0,03
Kuala Batee	0,01	0,13	0,04	0,45
Babahrot	0,02	0,25	0,04	0,47
<b>Aceh Barat Daya</b>	<b>0,30</b>	<b>1,74</b>	<b>0,13</b>	<b>1,73</b>

Lanjutan Tabel/*Continued Table 5.2.2*

Kecamatan Subdistrict	Kakao/Cocoa		Tebu/Sugar cane	
	2019*	2020	2019*	2020
(1)	(10)	(11)	(12)	(13)
Manggeng	0,10	1,18	–	–
Lembah Sabil	0,01	0,09	–	–
Tangan-Tangan	0,10	1,17	–	–
Setia	0,09	1,04	–	–
Blangpidie	0,10	1,16	–	–
Jeumpa	0,04	0,42	–	–
Susoh	0,06	0,66	–	–
Kuala Batee	0,28	3,15	–	–
Babahrot	0,35	4,16	–	–
<b>Aceh Barat Daya</b>	<b>1,11</b>	<b>13,04</b>	–	–

Lanjutan Tabel/*Continued Table 5.2.2*

Kecamatan Subdistrict	Teh/Tea		Tembakau/Tobacco	
	2019*	2020	2019*	2020
(1)	(14)	(15)	(16)	(17)
Mangeng	–	–	–	–
Lembah Sabil	–	–	–	–
Tangan-Tangan	–	–	–	–
Setia	–	–	–	–
Blangpidie	–	–	–	–
Jeumpa	–	–	–	–
Susoh	–	–	–	–
Kuala Batee	–	–	–	–
Babahrot	–	–	–	–
<b>Aceh Barat Daya</b>	–	–	–	–

Catatan/Note: \*Data Bulan Desember 2019

Sumber/Source: Dinas Pertanian dan Pangan Kabupaten Aceh Barat Daya/ *Departement Agriculture and Food Aceh Barat Daya Regency*

### 5.3 TANAMAN PANGAN FOOD CROPS

**Tabel** 5.3.1 **Luas Tanam, Panen dan Produksi Padi dalam Kabupaten Aceh Barat Daya 2020**  
*Planted Area, Harvested Area and Production of Paddy in Aceh Barat Daya Regency, 2020*

Kecamatan Subdistrict	Luas Tanam Planted Area (Ha)	Luas Panen Harvested Area (Ha)	Produksi Production (Ton)
(1)	(2)	(3)	(4)
Manggeng	1 938	1 534	12 272
Lembah Sabil	1 108	864	6 912
Tangan-Tangan	2 230	2 452	20 106
Setia	1 378	1 722	12 915
Blangpidie	1 262	1 348	10 784
Jeumpa	1 652	1 129	9 032
Susoh	1 536	1 823	14 584
Kuala Batee	3 036	2 526	19 198
Babahrot	2 358	1 814	13 605
<b>Aceh Barat Daya</b>	<b>16 498</b>	<b>15 212</b>	<b>119 408</b>

Catatan/Note: ...

Sumber/Source: Dinas Pertanian dan Pangan Kabupaten Aceh Barat Daya/ Departement Agriculture and Food Aceh Barat Daya Regency

**Tabel**  
**Table** 5.3.2

**Luas Tanam, Panen dan Produksi Jagung dalam  
Kabupaten Aceh Barat Daya Keadaan Bulan Desember  
2020**  
*Planted Area, Harvested Area and Production of Maize in  
Aceh Barat Daya at Desember 2020*

<b>Kecamatan Subdistrict</b>	<b>Luas Tanam Planted Area (Ha)</b>	<b>Luas Panen Harvested Area (Ha)</b>	<b>Produksi Production (Ton)</b>
(1)	(2)	(3)	(4)
Manggeng	-	-	-
Lembah Sabil	-	-	-
Tangan-Tangan	-	-	-
Setia	-	-	-
Blangpidie	-	-	-
Jeumpa	-	-	-
Susoh	91	229	1 374
Kuala Batee	683	1 156	6 936
Babahrot	1 059	1 280	8 960
<b>Aceh Barat Daya</b>	<b>1 833</b>	<b>2 665</b>	<b>17 270</b>

Catatan/Note: ...

Sumber/Source: Dinas Pertanian dan Pangan Kabupaten Aceh Barat Daya/ *Departement Agriculture and Food Aceh Barat Daya Regency*

**Tabel**  
**Table** 5.3.3**Luas Tanam, Panen dan Produksi Kacang Kedelai dalam Kabupaten Aceh Barat Daya Keadaan Bulan Desember 2020**  
*Planted Area, Harvested Area and Production of Soy Beans in Aceh Barat Daya at Desember 2020*

Kecamatan Subdistrict	Luas Tanam Planted Area (Ha)	Luas Panen Harvested Area (Ha)	Produksi Production (Ton)
(1)	(2)	(3)	(4)
Manggeng	4	3	10,50
Lembah Sabil	3	5	17,50
Tangan-Tangan	-	-	-
Setia	-	-	-
Blangpidie	-	-	-
Jeumpa	-	-	-
Susoh	-	-	-
Kuala Batee	7	6	21,00
Babahrot	9	7	24,50
<b>Aceh Barat Daya</b>	<b>23</b>	<b>21</b>	<b>73,50</b>

Catatan/Note: ...

Sumber/Source: Dinas Pertanian dan Pangan Kabupaten Aceh Barat Daya/ *Departement Agriculture and Food Aceh Barat Daya Regency*

**Tabel** 5.3.4 **Luas Tanam, Panen dan Produksi Kacang Hijau dalam Kabupaten Aceh Barat Daya Keadaan Bulan Desember 2020**  
**Planted Area, Harvested Area and Production of Mung Beans in Aceh Barat Daya at Desember 2020**

Kecamatan Subdistrict	Luas Tanam Planted Area (Ha)	Luas Panen Harvested Area (Ha)	Produksi Production (Ton)
(1)	(2)	(3)	(4)
Mangeng	8	6	9
Lembah Sabil	5	5	8
Tangan-Tangan	-	-	-
Setia	-	-	-
Blangpidie	-	-	-
Jeumpa	-	-	-
Susoh	-	-	-
Kuala Batee	-	-	-
Babahrot	2	2	3
<b>Aceh Barat Daya</b>	<b>15</b>	<b>13</b>	<b>20</b>

Catatan/Note: ...

Sumber/Source: Dinas Pertanian dan Pangan Kabupaten Aceh Barat Daya/ *Departement Agriculture and Food Aceh Barat Daya Regency*



**Tabel**  
**Table** 5.3.5**Luas Tanam, Panen dan Produksi Kacang Tanah dalam  
Kabupaten Aceh Barat Daya Keadaan Bulan Desember  
2020**  
*Planted Area, Harvested Area and Production of Peanuts in  
Aceh Barat Daya at Desember 2020*

<b>Kecamatan Subdistrict</b>	<b>Luas Tanam Planted Area (Ha)</b>	<b>Luas Panen Harvested Area (Ha)</b>	<b>Produksi Production (Ton)</b>
(1)	(2)	(3)	(4)
Manggeng	13	17	68
Lembah Sabil	26	21	84
Tangan-Tangan	-	-	-
Setia	-	-	-
Blangpidie	-	-	-
Jeumpa	-	-	-
Susoh	2	2	6
Kuala Batee	35	32	160
Babahrot	40	20	100
<b>Aceh Barat Daya</b>	<b>116</b>	<b>92</b>	<b>418</b>

Catatan/Note: ...

Sumber/Source: Dinas Pertanian dan Pangan Kabupaten Aceh Barat Daya/ *Departement Agriculture and Food Aceh Barat Daya Regency*

**Tabel**  
**Table** 5.3.6

**Luas Tanam, Panen dan Produksi Ketela Pohon dalam  
Kabupaten Aceh Barat Daya Keadaan Bulan Desember  
2020**  
*Planted Area, Harvested Area and Production of Cassava in  
Aceh Barat Daya at Desember 2020*

<b>Kecamatan Subdistrict</b>	<b>Luas Tanam Planted Area (Ha)</b>	<b>Luas Panen Harvested Area (Ha)</b>	<b>Produksi Production (Ton)</b>
(1)	(2)	(3)	(4)
Manggeng	14	9	13,5
Lembah Sabil	18	14	21,0
Tangan-Tangan	-	-	-
Setia	-	-	-
Blangpidie	-	-	-
Jeumpa	-	-	-
Susoh	-	-	-
Kuala Batee	9	12	18,0
Babahrot	18	18	27,0
<b>Aceh Barat Daya</b>	<b>59</b>	<b>53</b>	<b>79,5</b>

Catatan/Note: ...

Sumber/Source: Dinas Pertanian dan Pangan Kabupaten Aceh Barat Daya/ *Departement Agriculture and Food Aceh Barat Daya Regency*

**Tabel**  
**Table** 5.3.7**Luas Tanam, Panen dan Produksi Ubi Jalar dalam  
Kabupaten Aceh Barat Daya Keadaan Bulan Desember  
2020**  
*Planted Area, Harvested Area and Production of Sweet  
Potatoes in Aceh Barat Daya at Desember 2020*

Kecamatan Subdistrict	Luas Tanam Planted Area (Ha)	Luas Panen Harvested Area (Ha)	Produksi Production (Ton)
(1)	(2)	(3)	(4)
Manggeng	8	8	20,0
Lembah Sabil	5	7	17,5
Tangan-Tangan	-	-	-
Setia	-	-	-
Blangpidie	-	-	-
Jeumpa	-	-	-
Susoh	-	-	-
Kuala Batee	-	-	-
Babahrot	3	7	14,0
<b>Aceh Barat Daya</b>	<b>16</b>	<b>22</b>	<b>51,5</b>

Catatan/Note: ...

Sumber/Source: Dinas Pertanian dan Pangan Kabupaten Aceh Barat Daya/ *Departement Agriculture and Food Aceh Barat Daya Regency*

**5.4 PETERNAKAN  
ANIMAL HUSBANDRY**

**Tabel 5.4.1 Keadaan Populasi Ternak Diperinci Menurut Jenis Ternak dalam Kabupaten Aceh Barat Daya, 2020**  
*Number of Livestocks by Kind of Livestocks in Aceh Barat Daya 2020*

Kecamatan Subdistrict	Sapi/ Cow		Kerbau/ Buffalo		Kambing/ Goat	
	Jantan Male	Betina Female	Jantan Male	Betina Female	Jantan Male	Betina Female
(1)	(2)	(3)	(4)	(5)	(6)	(7)
Manggeng	15	41	85	352	84	229
Lembah Sabil	94	310	89	302	137	574
Tangan-Tangan	47	103	948	363	214	446
Setia	6	32	74	486	100	408
Blangpidie	14	49	39	298	141	478
Jeumpa	7	32	8	81	87	555
Susoh	86	250	105	275	611	1 177
Kuala Batee	111	510	123	258	404	900
Babahrot	244	865	80	212	1 458	2 926
<b>Aceh Barat Daya</b>	<b>624</b>	<b>2 192</b>	<b>1 551</b>	<b>2 627</b>	<b>3 236</b>	<b>7 693</b>

Catatan/Note: ...

Sumber/Source: Dinas Pertanian dan Pangan Kabupaten Aceh Barat Daya/ *Departement Agriculture and Food Aceh Barat Daya Regency*

Lanjutan Tabel/Continued Table 5.4.1

Kecamatan Subdistrict	Domba/ Sheep		Ayam/ Chicken		Unggas lain	
	Jantan Male	Betina Female	Buras Local	Petelur Layer Hen	Itik Duck	Puyuh
(1)	(2)	(3)	(4)	(5)	(6)	(7)
Manggeng	11	22	11 231	-	-	674
Lembah Sabil	57	163	2 501	-	10 201	2 252
Tangan-Tangan	19	33	24 316	-	503	5 126
Setia	10	38	4 063	300	600	3 892
Blangpidie	11	31	24 160	-	-	15 395
Jeumpa	2	13	1 688	300	250	703
Susoh	9	19	23 287	-	3 050	16 757
Kuala Batee	16	28	34 780	-	2 400	1 427
Babahrot	153	160	64 316	300	27 500	7 330
<b>Aceh Barat Daya</b>	<b>288</b>	<b>507</b>	<b>190 342</b>	<b>900</b>	<b>44 504</b>	<b>53 556</b>

Catatan/Note: ...

Sumber/Source: Dinas Pertanian dan Pangan Kabupaten Aceh Barat Daya/ *Departement Agriculture and Food Aceh Barat Daya Regency*

**Tabel** 5.4.2  
**Table**

**Dinamika Populasi Ternak Kabupaten Aceh Barat Daya, 2020**  
**Profiles of Total Livestocks in Aceh Barat Daya 2020**

<b>Uraian Description</b>	<b>Populasi Awal 2020 The Original Population in 2020</b>	<b>Lahir/Tetas Born</b>	<b>Masuk In</b>	<b>Sembelih Cut Off</b>
(1)	(2)	(3)	(4)	(5)
Sapi Perah	-	-	-	-
Sapi Potong	2 830	11	521	643
Kerbau	3 855	19	168	1 087
Kambing	10 309	4	4 121	3 840
Domba	860	-	1 268	1 207
Ayam Buras	388 558	-	-	161 349
Ayam Ras Petelur	6 450	-	138 138	153 979
Ayam Ras Pedaging	115 064	-	1 470	328 534
Itik	100 738	-	150 834	81 014
Puyuh	7 766	-	-	-

Catatan/Note: ...

Sumber/Source: Dinas Pertanian dan Pangan Kabupaten Aceh Barat Daya/ *Departement Agriculture and Food Aceh Barat Daya Regency*

Lanjutan Tabel/*Continued Table 5.4.2*

<b>Uraian Description</b>	<b>Mati/ Hilang</b>	<b>Keluar</b>	<b>Populasi Akhir 2020</b>
(1)	(2)	(3)	(4)
Sapi Perah	-	-	2 816
Sapi Potong	12	-	-
Kerbau	1	-	4 178
Kambing	68	-	10 931
Domba	-	-	759
Ayam Buras	-	-	215 472
Ayam Ras Petelur	20	-	900
Ayam Ras Pedaging	-	-	66 104
Itik	-	-	53 550
Puyuh	-	-	3 476

Catatan/Note: ...

Sumber/Source: Dinas Pertanian dan Pangan Kabupaten Aceh Barat Daya/ *Departement Agriculture and Food Aceh Barat Daya Regency*

**Tabel** 5.4.3  
**Table**

**Pemotongan Hewan di Luar Rumah Potong Hewan  
Diperinci menurut Jenis Ternak dalam Kabupaten Aceh  
Barat Daya, 2020**  
*Number of Animal slaughtered not at Slaughtered House in  
Aceh Barat Daya 2020*

Kecamatan Subdistrict	Sapi Cow		Kerbau Buffalo	
	Jantan Male	Betina Female	Jantan Male	Betina Female
(1)	(2)	(3)	(4)	(5)
Manggang	-	-	3	-
Lembah Sabil	1	-	1	-
Tangan-Tangan	-	-	1	-
Setia	-	1	2	-
Blangpidie	10	-	3	-
Jeumpa	4	4	5	3
Susoh	3	-	2	-
Kuala Batee	3	1	1	2
Babahrot	4	-	-	-
<b>Aceh Barat Daya</b>	<b>25</b>	<b>6</b>	<b>18</b>	<b>5</b>

Catatan/Note: ...

Sumber/Source: Dinas Pertanian dan Pangan Kabupaten Aceh Barat Daya/ *Departement Agriculture and Food Aceh Barat Daya Regency*



Lanjutan Tabel/*Continued Table* 5.4.3

Kecamatan <i>Subdistrict</i>	Kambing <i>Goat</i>		Domba <i>Sheep</i>	
	Jantan <i>Male</i>	Betina <i>Female</i>	Jantan <i>Male</i>	Betina <i>Female</i>
(1)	(2)	(3)	(4)	(5)
Manggeng	36	-	2	-
Lembah Sabil	48	-	4	-
Tangan-Tangan	23	-	2	-
Setia	18	-	27	-
Blangpidie	42	-	950	-
Jeumpa	35	-	-	-
Susoh	35	-	38	-
Kuala Batee	90	-	99	-
Babahrot	6	-	85	-
<b>Aceh Barat Daya</b>	<b>333</b>	<b>-</b>	<b>1 207</b>	<b>-</b>

Catatan/*Note*: ...Sumber/*Source*: Dinas Pertanian dan Pangan Kabupaten Aceh Barat Daya/ *Departement Agriculture and Food Aceh Barat Daya Regency*

**Tabel**  
**Table** 5.4.4

**Pemotongan Hewan di Rumah Potong Hewan Diperinci menurut Jenis Ternak dalam Kabupaten Aceh Barat Daya, 2020**  
**Number of Animal slaughtered at Slaughtered House in Aceh Barat Daya 2020**

Kecamatan Subdistrict	Sapi Cow		Kerbau Buffalo	
	Jantan Male	Betina Female	Jantan Male	Betina Female
(1)	(2)	(3)	(4)	(5)
Mangeng	11	-	105	-
Lembah Sabil	-	-	-	-
Tangan-Tangan	-	-	-	-
Setia	-	-	-	-
Blangpidie	10	-	105	-
Jeumpa	-	-	-	-
Susoh	-	-	-	-
Kuala Batee	-	-	-	-
Babahrot	-	-	-	-
<b>Aceh Barat Daya</b>	<b>21</b>	<b>-</b>	<b>210</b>	<b>-</b>

Catatan/Note: ...

Sumber/Source: Dinas Pertanian dan Pangan Kabupaten Aceh Barat Daya/ *Departement Agriculture and Food Aceh Barat Daya Regency*

**Tabel**  
**Table** 5.4.5**Produksi Daging per Kecamatan menurut Jenis Ternak  
dalam Kabupaten Aceh Barat Daya, 2020 (kg)**  
*Number of Animal slaughtered at Slaughtered House in Aceh  
Barat Daya 2020*

Kecamatan Subdistrict	Jenis Ternak			
	Sapi Cow	Kerbau Buffalo	Kambing Goat	Domba Sheep
(1)	(2)	(3)	(4)	(5)
Manggeng	11 280	28 313	5	25
Lembah Sabil	7 755	20 813	5 688	50
Tangan-Tangan	5 111	15	3	25
Setia	5 816	8 625	2 225	338
Blangpidie	80 723	100	9	11 875
Jeumpa	11 280	9 188	3 063	-
Susoh	10 928	23 625	6 725	475
Kuala Batee	11 633	15 563	7 313	1 238
Babahrot	10 399	9	5	1 063

Catatan/Note: ...

Sumber/Source: Dinas Pertanian dan Pangan Kabupaten Aceh Barat Daya/ Department Agriculture and Food Aceh Barat Daya Regency

Lanjutan Tabel/*Continued Table 5.4.5*

Kecamatan Subdistrict	Jenis Ternak			
	Ayam Buras	Ayam Pedaging	Ayam Petelur	Itik
(1)	(2)	(3)	(4)	(5)
Manggeng	6 291,0	36 405,5	7 174,4	432,0
Lembah Sabil	4 804,5	40 259,8	19 184,8	432,0
Tangan-Tangan	7 023,0	15 318,0	2 379,8	420,1
Setia	6 064,5	17 970,2	3 841,8	1 467,8
Blangpidie	300,1	176,8	115 226,6	78 862,0
Jeumpa	15 733,5	13 843,5	12 534,3	2 445,1
Susoh	15 565,5	21 757,5	11 920,6	6 980,0
Kuala Batee	16 566,0	16 759,5	13 894,5	763,4
Babahrot	4,1	24 165,4	19 742,2	1 663,2

Catatan/*Note*: ...

Sumber/*Source*: Dinas Pertanian dan Pangan Kabupaten Aceh Barat Daya/ *Departement Agriculture and Food Aceh Barat Daya Regency*

## 5.5 PERIKANAN FISHERY

**Tabel 5.5.1** **Produksi Perikanan (Laut, Budidaya, dan Perairan) dalam Kabupaten Aceh Barat Daya, 2020**  
*Production of Fish by Type of Fishery in Aceh Barat Daya 2020*

Kecamatan Subdistrict	Produksi (Ton)					
	Laut	Budidaya Kolam	Budidaya Tambak	Perairan Umum	Unit Pengolahan Ikan	Pugar
(1)	(2)	(3)	(4)	(5)	(6)	(7)
Manggeng	1 984,68	6,40	212,60	6,17	92,92	34,28
Lembah Sabil	2 915,46	4,73	2,41	2,25	-	41,80
Tangan-Tangan	2 101,46	4,12	1,13	3,26	-	-
Setia	190,59	2,36	14,85	3,44	-	22,04
Blangpidie	-	3,19	-	9,24	29,66	-
Jeumpa	-	5,25	-	2,43	-	-
Susoh	6 432,36	10,45	306,12	9,15	47,54	-
Kuala Batee	335,04	17,69	163,15	8,56	20,13	-
Babahrot	-	21,84	-	9,44	-	-
<b>Aceh Barat Daya</b>	<b>13 959,59</b>	<b>76,03</b>	<b>700,26</b>	<b>53,92</b>	<b>190,25</b>	<b>98,12</b>

Catatan/Note: ....

Sumber/Source: Dinas Kelautan dan Perikanan Kabupaten Aceh Barat Daya/ Marine and Fishery Service Aceh Barat Daya Regency

**Tabel 5.5.2** Jumlah Nelayan menurut Kecamatan dalam Kabupaten Aceh Barat Daya, 2020  
**Table** Number of Fishermen in Aceh Barat Daya Regency, 2020

Kecamatan Subdistrict	Tetap	Sambilan	Jumlah
(1)	(2)	(3)	(4)
Manggeng	430	88	518
Lembah Sabil	302	98	400
Tangan-Tangan	135	106	241
Setia	287	80	367
Blangpidie	77	19	96
Jeumpa	46	-	46
Susoh	752	286	1 038
Kuala Batee	142	40	182
Babahrot	6	25	31
<b>Aceh Barat Daya</b>	<b>2 177</b>	<b>742</b>	<b>2 919</b>

Catatan/Note: ...

Sumber/Source: Dinas Kelautan dan Perikanan Kabupaten Aceh Barat Daya/ Marine and Fishery Service Aceh Barat Daya Regency

**Tabel**  
**Table** 5.5.3

**Jumlah Armada Kapal Motor dan Perahu Motor dalam  
Kabupaten Aceh Barat Daya, 2020**  
*Production of Fish by Type of Fishery in Aceh Barat Daya  
Regency, 2020*

Kecamatan Subdistrict	Motor	Kapal Motor				Jumlah
		0-5GT	5-10GT	10-20GT	>20GT	
(1)	(2)	(3)	(4)	(5)	(6)	(7)
Manggang	45	35	21	-	-	101
Lembah Sabil	28	17	4	-	-	49
Tangan-Tangan	21	23	-	-	-	44
Setia	24	23	15	-	-	62
Blangpidie	-	-	-	-	-	-
Jeumpa	-	1	-	-	-	1
Susoh	265	59	135	21	25	505
Kuala Batee	55	10	3	-	-	68
Babahrot	-	-	-	-	-	-
<b>Aceh Barat Daya</b>	<b>438</b>	<b>168</b>	<b>178</b>	<b>21</b>	<b>25</b>	<b>830</b>

Catatan/Note: ...

Sumber/Source: Dinas Kelautan dan Perikanan Kabupaten Aceh Barat Daya/ Marine and Fishery Service Aceh Barat Daya Regency

**Tabel 5.5.4** Jumlah Armada Perahu Tanpa Motor dalam Kabupaten Aceh Barat Daya, 2020  
**Table** *Kinds of Non-Motorized Boats in Aceh Barat Daya 2020*

Kecamatan Subdistrict	Perahun Tanpa Motor			
	Jukung Jukung	Kecil Small	Sedang Medium	Besar Big
(1)	(2)	(3)	(4)	(5)
Manggeng	3	9	-	17
Lembah Sabil	1	5	5	-
Tangan-Tangan	-	8	9	-
Setia	17	8	3	7
Blangpidie	-	-	-	-
Jeumpa	-	-	-	-
Susoh	4	26	-	-
Kuala Batee	4	25	2	-
Babahrot	2	3	-	-
<b>Aceh Barat Daya</b>	<b>31</b>	<b>84</b>	<b>19</b>	<b>24</b>

Catatan/Note: ...

Sumber/Source: Dinas Kelautan dan Perikanan Kabupaten Aceh Barat Daya/ Marine and Fishery Service Aceh Barat Daya Regency



**Tabel**  
**Table 5.5.5****Luas Areal Budidaya Ikan (Perikanan Darat) dalam  
Kabupaten Aceh Barat Daya, 2020**  
*Area of Cultivation of Land Fishery in Aceh Barat Daya*

Kecamatan Subdistrict	Jumlah (Ha)				Jumlah Totals
	Tambak Brackish Waterpond	Kolam Fresh Waterpond	Sawah Paddy Fields	Keramba Floating Nets	
(1)	(2)	(3)	(4)	(5)	(6)
Manggeng	272,00	1,04	1,43	-	274,47
Lembah Sabil	115,14	16,78	1,74	-	133,66
Tangan-Tangan	17,60	9,99	1,15	-	28,73
Setia	7,89	56,05	1,15	-	65,09
Blangpidie	-	37,95	1,83	-	39,78
Jeumpa	-	113,36	-	-	113,36
Susoh	189,80	45,74	-	-	235,54
Kuala Batee	235,28	59,18	1,24	0,38	296,09
Babahrot	-	44,28	1,37	-	45,65
<b>Aceh Barat Daya</b>	<b>837,71</b>	<b>384,36</b>	<b>9,91</b>	<b>0,38</b>	<b>1 232,36</b>

Catatan/Note: ...

Sumber/Source: Dinas Kelautan dan Perikanan Kabupaten Aceh Barat Daya / Marine and Fishery Service Aceh Barat Daya Regency

**Tabel** 5.5.6  
**Table**

**Jumlah Nelayan dan Petani Tambak dalam Kabupaten Aceh Barat Daya, 2020**  
**Number of Fisherman and Fishpond Farmer in Aceh Barat Daya 2020**

Kecamatan Subdistrict	Nelayan/Petani Tambak			Jumlah Totals
	Laut Sea	Budidaya Cultivating	Perairan Aquatic	
(1)	(2)	(3)	(4)	(5)
Manggeng	518	223	9	750
Lembah Sabil	400	94	114	608
Tangan-Tangan	241	165	16	422
Setia	367	152	15	534
Blangpidie	96	123	23	242
Jeumpa	46	99	-	145
Susoh	1 038	415	30	1 483
Kuala Batee	182	397	11	590
Babahrot	31	267	17	315
<b>Aceh Barat Daya</b>	<b>2 919</b>	<b>1 935</b>	<b>235</b>	<b>5 089</b>

Catatan/Note: ...

Sumber/Source: Dinas Kelautan dan Perikanan Kabupaten Aceh Barat Daya/ Marine and Fishery Service Aceh Barat Daya Regency

**Tabel**  
**Table 5.5.7****Luas Areal Perikanan Perairan Umum dalam Kabupaten Aceh Barat Daya, 2020**  
**Number of Open Water Area in Aceh Barat Daya 2020**

Kecamatan Subdistrict	Jumlah (Ha)				Jumlah Totals
	Danau Lake	Sungai River	Rawa Bog	Irigasi Irrigation	
(1)	(2)	(3)	(4)	(5)	(6)
Manggeng	-	21,18	-	-	21,18
Lembah Sabil	-	18,14	-	-	18,14
Tangan-Tangan	-	33,23	-	-	33,23
Setia	-	20,16	-	-	20,16
Blangpidie	-	21,35	-	-	21,35
Jeumpa	-	13,19	-	-	13,19
Susoh	-	60,41	-	-	60,41
Kuala Batee	-	46,08	-	-	46,08
Babahrot	-	34,21	-	-	34,21
<b>Aceh Barat Daya</b>	-	<b>267,95</b>	-	-	<b>267,95</b>

Catatan/Note: ...

Sumber/Source: Dinas Kelautan dan Perikanan Kabupaten Aceh Barat Daya / Marine and Fishery Service Aceh Barat Daya Regency

**Tabel 5.5.8** **Produksi dan Nilai Ikan Perairan Laut dalam Kabupaten Aceh Barat Daya, 2020**  
**Table 5.5.8** **Product and Values of Fish Cultivation at Marine in Aceh Barat Daya 2020**

Kecamatan Subdistrict	Produksi (ton)	Nilai (Rp.000)
(1)	(2)	(3)
Manggeng	3 668,55	110 056 500
Lembah Sabil	1 837,82	55 134 500
Tangan-Tangan	2 868,00	86 070 000
Setia	269,12	8 073 600
Blangpidie	-	-
Jeumpa	-	-
Susoh	7 161,29	214 838 700
Kuala Batee	466,42	13 992 600
Babahrot	-	-
<b>Aceh Barat Daya</b>	<b>16 272,20</b>	<b>488 166 000</b>

Catatan/Note: ...

Sumber/Source: Dinas Kelautan dan Perikanan Kabupaten Aceh Barat Daya/ Marine and Fishery Service Aceh Barat Daya Regency

**Tabel 5.5.9** Jumlah Produksi Ikan (Perairan Umum) dalam Kabupaten Aceh Barat Daya, 2020  
**Table** *Production of Fish Cultivation at Open Water in Aceh Barat Daya 2020*

Kecamatan Subdistrict	Produksi (Ton)		Jumlah Totals
	Sungai River	Irigasi Irrigation	
(1)	(2)	(3)	(4)
Mangeng	8,40	-	8,40
Lembah Sabil	3,81	-	3,81
Tangan-Tangan	4,35	-	4,35
Setia	4,29	-	4,29
Blangpidie	9,90	-	9,90
Jeumpa	3,30	-	3,30
Susoh	11,80	-	11,80
Kuala Batee	10,50	-	10,50
Babahrot	10,20	-	10,20
<b>Aceh Barat Daya</b>	<b>66,55</b>	<b>-</b>	<b>66,55</b>

Catatan/Note: ...

Sumber/Source: Dinas Kelautan dan Perikanan Kabupaten Aceh Barat Daya/ Marine and Fishery Service Aceh Barat Daya Regency

**Tabel 5.5.10** **Produksi dan Nilai Ikan Perairan Umum dalam Kabupaten Aceh Barat Daya, 2020**  
**Table** **Production and Values of Fish Cultivation at Open Water in Aceh Barat Daya 2020**

Kecamatan Subdistrict	Produksi (ton)	Nilai (Rp.000)
(1)	(2)	(3)
Manggeng	8,40	252 000
Lembah Sabil	3,81	114 300
Tangan-Tangan	4,35	130 500
Setia	4,29	128 700
Blangpidie	9,90	297 000
Jeumpa	3,30	99 000
Susoh	11,80	354 000
Kuala Batee	10,50	315 000
Babahrot	10,20	306 000
<b>Aceh Barat Daya</b>	<b>66,55</b>	<b>1 996 500</b>

Catatan/Note: ...

Sumber/Source: Dinas Kelautan dan Perikanan Kabupaten Aceh Barat Daya/ Marine and Fishery Service Aceh Barat Daya Regency

**Tabel**  
**Table** 5.5.11

**Jumlah Petani Budidaya di Perairan Umum dalam  
Kabupaten Aceh Barat Daya, 2020**  
*Number of Fisherman at Fish Cultivation at Open Water in  
Aceh Barat Daya 2020*

Kecamatan Subdistrict	Petani Budidaya				Jumlah
	Tambak	Kolam	Sawah	Keramba	
(1)	(2)	(3)	(4)	(5)	(6)
Manggeng	159	54	4	-	217
Lembah Sabil	37	61	5	-	103
Tangan-Tangan	23	1 138	3	-	1 164
Setia	66	84	3	-	153
Blangpidie	1	123	6	-	130
Jeumpa	1	99	5	-	105
Susoh	188	261	-	11	460
Kuala Batee	182	217	3	15	417
Babahrot	1	267	4	-	272
<b>Aceh Barat Daya</b>	<b>658</b>	<b>2 304</b>	<b>7</b>	<b>26</b>	<b>3 021</b>

Catatan/Note: ...

Sumber/Source: Dinas Kelautan dan Perikanan Kabupaten Aceh Barat Daya / Marine and Fishery Service Aceh Barat Daya Regency

Lanjutan Tabel/*Continued Table* 5.5.11

Kecamatan <i>Subdistrict</i>	Petani Budidaya		Jumlah
	Sungai	Rawa	
(1)	(7)	(8)	(4)
Manggeng	9	-	9
Lembah Sabil	14	-	14
Tangan-Tangan	17	-	17
Setia	16	-	16
Blangpidie	23	-	23
Jeumpa	1	-	1
Susoh	27	-	27
Kuala Batee	11	-	11
Babahrot	17	-	17
<b>Aceh Barat Daya</b>	<b>135</b>	<b>-</b>	<b>135</b>

Catatan/*Note*: ...

Sumber/*Source*: Dinas Kelautan dan Perikanan Kabupaten Aceh Barat Daya/ *Marine and Fishery Service Aceh Barat Daya Regency*



**Tabel** 5.5.12 **Potensi Areal Budidaya Laut Kabupaten Aceh Barat Daya, 2020**  
**Table** *Potency of Marines Cultivation in Aceh Barat Daya 2020*

Kecamatan Subdistrict	Jenis Komoditas	Potensi (Ha)
(1)	(2)	(3)
Manggeng	kerapu	7,5
Lembah Sabil		
Tangan-Tangan		
Setia		
Blangpidie		
Jeumpa		
Susoh	kerapu, teripang	16,23
Kuala Batee	kerapu, teripang	7,2
Babahrot		
<b>Aceh Barat Daya</b>		<b>26,93</b>

Catatan/Note: ...

Sumber/Source: Dinas Kelautan dan Perikanan Kabupaten Aceh Barat Daya/ Marine and Fishery Service Aceh Barat Daya Regency

**Tabel** 5.5.13 **Potensi Lahan Budidaya Air Payau Kabupaten Aceh Barat Daya, 2020**  
**Table** **Potency of Brackish Waterpond Cultivation in Aceh Barat Daya 2020**

Kecamatan Subdistrict	Ptensi (ha) Potency (ha)	Pemanfaatan Realization
(1)	(2)	(3)
Manggeng	235,62	272,00
Lembah Sabil	121,23	115,14
Tangan-Tangan	59,20	17,60
Setia	40,99	7,89
Blangpidie	-	-
Jeumpa	-	-
Susoh	94,58	189,80
Kuala Batee	313,08	235,28
Babahrot	-	-
<b>Aceh Barat Daya</b>	<b>783,40</b>	<b>837,71</b>

Catatan/Note: ...

Sumber/Source: Dinas Kelautan dan Perikanan Kabupaten Aceh Barat Daya/ Marine and Fishery Service Aceh Barat Daya Regency

**Tabel 5.5.14** Potensi Lahan Budidaya Air Tawar Kabupaten Aceh Barat Daya, 2020  
**Table** Potency of Fresh Water Waterpond Cultivation in Aceh Barat Daya 2020

Kecamatan Subdistrict	Jenis Komoditas	Pemanfaatan
(1)	(2)	(3)
Manggeng	178,80	1,04
Lembah Sabil	81,29	16,78
Tangan-Tangan	139,32	9,99
Setia	82,18	56,05
Blangpidie	112,10	37,95
Jeumpa	158,87	113,36
Susoh	97,15	45,74
Kuala Batee	329,91	59,18
Babahrot	566,58	44,28
<b>Aceh Barat Daya</b>	<b>1 746,20</b>	<b>384,36</b>

Catatan/Note: ...

Sumber/Source: Dinas Kelautan dan Perikanan Kabupaten Aceh Barat Daya / Marine and Fishery Service Aceh Barat Daya Regency

**Tabel** 5.5.15 **Produksi Pengolahan Hasil Perikanan dan Produksi Garam Rakyat dalam Kabupaten Aceh Barat Daya, 2020**  
**Table** 5.5.15 **Processing Fisheries Production and Salt Production in Aceh Barat Daya, 2020**

Kecamatan Subdistrict	Produksi (Ton)		Jumlah
	Unit Pengolahan	Usaha Garam Rakyat	
(1)	(2)	(3)	(4)
Manggeng	92,92	34,28	127,2
Lembah Sabil	-	41,80	41,8
Tangan-Tangan	-	-	-
Setia	-	22,04	22,04
Blangpidie	29,66	-	29,66
Jeumpa	-	-	-
Susoh	47,54	-	47,54
Kuala Batee	20,13	-	20,13
Babahrot	-	-	-
<b>Aceh Barat Daya</b>	<b>190,25</b>	<b>98,12</b>	<b>288,37</b>

Catatan/Note: ...

Sumber/Source: Dinas Kelautan dan Perikanan Kabupaten Aceh Barat Daya/ Marine and Fishery Service Aceh Barat Daya Regency

**Tabel 5.5.16** Jumlah Kelompok Pengolah (Pokhlasar) dalam Kabupaten Aceh Barat Daya, 2020  
**Table** 5.5.16 Number of Production Group in Aceh Barat Daya, 2020

Kecamatan Subdistrict	Produksi (Ton)		Jumlah
	Unit Pengolahan	PUGAR	
(1)	(2)	(3)	(4)
Manggeng	10	1	11
Lembah Sabil	-	3	3
Tangan-Tangan	1	-	1
Setia	3	1	4
Blangpidie	2	-	2
Jeumpa	-	-	-
Susoh	11	-	11
Kuala Batee	2	1	3
Babahrot	-	-	-
<b>Aceh Barat Daya</b>	<b>29</b>	<b>6</b>	<b>35</b>

Catatan/Note: ...

Sumber/Source: Dinas Kelautan dan Perikanan Kabupaten Aceh Barat Daya/ Marine and Fishery Service Aceh Barat Daya Regency




# 6

## INDUSTRI, PERTAMBANGAN DAN ENERGI

### *Industry, Mining and Energy*

Jumlah Pelanggan Air  
Minum yang  
disalurkan PDAM  
Gunong Kila  
Kabupaten Aceh Barat  
Daya Tahun 2020  
sebanyak

**1 854**



Jumlah Pelanggan  
Listrik PLN Tahun  
2020 sebanyak

**40 125**

Keluarga



Jumlah Debit Air yang  
Disalurkan sebanyak

**52 607 m<sup>2</sup>**







**PENJELASAN TEKNIS**

1. Pengumpulan data industri besar dan sedang dilakukan melalui Survei Industri Besar dan Sedang yang dilaksanakan setiap tahun secara lengkap (sensus) sejak tahun 1975. Survei Industri Besar dan Sedang mencakup semua perusahaan industri yang mempunyai tenaga kerja 20 orang atau lebih dengan menggunakan kuesioner II A.
2. Klasifikasi industri yang digunakan dalam survei ini berdasar kepada Klasifikasi Baku Lapangan Usaha Indonesia (KBLI). KBLI adalah klasifikasi lapangan usaha yang berdasar kepada International Standard Industrial Classification of All Economic Activities (ISIC) revisi 4 yang telah disesuaikan dengan kondisi Indonesia.
3. Industri manufaktur adalah suatu kegiatan ekonomi yang melakukan kegiatan mengubah suatu barang dasar secara mekanis, kimia, atau dengan tangan sehingga menjadi barang jadi/setengah jadi, dan atau barang yang kurang nilainya menjadi barang yang lebih tinggi nilainya, dan sifatnya lebih dekat kepada pemakai akhir. Termasuk dalam kegiatan ini adalah jasa industri dan pekerjaan perakitan.
4. Jasa industri adalah kegiatan industri yang melayani keperluan pihak lain. Pada kegiatan ini bahan baku disediakan oleh pihak

**TECHNICAL NOTES**

1. *Data collection of large and medium scale manufacturing is conducted through The Large and Medium Manufacturing Establishment Survey that has been done annually for all industries (census) since 1975. Large and Medium Manufacturing Establishment Survey covers all manufactures/industries with 20 workers or more by questionnaire II A.*
2. *The industrial classification adopted in this survey refers to the Klasifikasi Baku Lapangan Usaha Indonesia (KBLI). KBLI is classification of economic activities based on the International Standard Industrial Classification of All Economic Activities (ISIC rev 4) that has been modified according to the local condition in Indonesia.*
3. *Manufacturing industry is defined as an economic activity processing basic goods mechanically, chemicals or manually into final or intermediate goods. It is also defined as processing of lower value goods into higher value goods as final or intermediate products. The activities also include services for manufacturing and assembling.*
4. *Services for manufacturing is defined as a manufacturing activity which serving other manufacturing establishments. In this case, raw materials are supplied by others while the workers are paid as a*

- lain sedangkan pihak pengolah hanya melakukan pengolahannya dengan mendapat imbalan sebagai balas jasa (upah maklon).
5. Perusahaan atau usaha industri adalah suatu unit (kesatuan) usaha yang melakukan kegiatan ekonomi, bertujuan menghasilkan barang atau jasa, terletak pada suatu bangunan atau lokasi tertentu, dan mempunyai catatan administrasi tersendiri mengenai produksi dan struktur biaya serta ada seorang atau lebih yang bertanggung jawab atas usaha tersebut.
  6. Industri manufaktur dikelompokkan ke dalam 4 golongan berdasarkan banyaknya pekerja, yaitu: industri besar (100 orang pekerja atau lebih), industri sedang/menengah (20–99 orang pekerja), industri kecil (5–19 orang pekerja), dan industri mikro (1–4 orang pekerja).
  7. Pelanggan adalah individu atau kelompok, baik rumah tangga, perusahaan atau institusi nonprofit yang membeli air bersih dari perusahaan air bersih.
  8. Air disalurkan adalah volume air bersih dari perusahaan air bersih *compensation for processing raw materials.*
5. *A manufacturing establishment is defined as a production unit engaged in economic activity, producing goods or services, located in a building or in a certain location, keeping a business record concerning the production and cost structure, and having a person or more that are responsible to those activities.*
  6. *Manufacturing industries are categorized into four groups, based on the number of employees: large scale manufacturing (100 employees or more), medium scale manufacturing (20–99 employees), small scale manufacturing (5–19 employees), and micro industry (1–4 employees).*

**ULASAN**

Seperti daerah Aceh pada umumnya, sektor industri bukanlah primadona dalam mendongkrak suatu perekonomian daerah Aceh Barat Daya. Akan tetapi bukan berarti sektor tersebut tidak memberi andil dalam kesejahteraan masyarakat. Diperlukan kerjasama yang baik dan kerja keras antar elemen agar sektor tersebut dapat diperhitungkan. Kekurangan Modal dan Kekurangan SDM juga menjadi penghambat suatu daerah untuk menjalankan kegiatan perindustrian.

Industri pengolahan pada umumnya dibagi atas 9 sektor, yaitu Industri Makanan (Makanan, Minuman dan Tembakau), Tekstil (Pakaian Jadi dan Kulit), Industri Kayu dan Barang-barang dari kayu, Industri Kertas (Kertas, percetakan dan penerbitan), Industri kimia dan hasil-hasilnya, Industri Barang galian bukan logam, Industri Logam Dasar, Industri Mesin dan peralatannya dan Industri pengolahan lainnya.

**DESCRIPTION**

*Industry wasn't sector who dominant in economic structure in Aceh Barat Daya Regency. This condition was like in part of Aceh overall. However, that does not mean the sector does not contribute in the welfare of the community. Required good cooperation and hard work among the elements so that the sector can be improved. Capital shortages and lack of human resources is also a barrier to running many industrial activities.*

*Manufacturing Industry had 9 subsector, such as food, beverage and tobacco industry, textile(textile, leather product and footwear). Wood and other wood product, Paper and printing products, fertilizers and chemicals, cement and non metallic mineral product, iron and basic steel, machinery and apparatus and also other manufacturing products.*

**Tabel**  
**Table 6.1****Jumlah VA Tersambung dan kWh yang Terjual menurut Kecamatan pada PLN Ranting Blangpidie Tahun 2020**  
**Number of VA Connected and kWh Sold by Subdistrict at Electricity State Blangpidie, 2020**

<b>Kecamatan Subdistrict</b>	<b>Jumlah Pelanggan Number of Customers</b>	<b>VA Tersambung</b>	<b>KWh Terjual</b>
(1)	(2)	(3)	(4)
Manggeng	4 190	3 662 750	648 358
Lembah Sabil	2 334	2 144 100	361 161
Tangan-Tangan	3 779	3 470 900	584 760
Setia	1 602	1 657 850	247 892
Blangpidie	9 176	12 650 650	1 419 889
Jeumpa	2 684	2 237 350	415 321
Susoh	5 829	7 698 300	901 976
Kuala Batee	4 864	3 938 600	752 652
Babahrot	5 667	5 805 050	876 908
<b>Aceh Barat Daya</b>	<b>40 125</b>	<b>43 265 550</b>	<b>6 208 917</b>

Catatan/Note: ...

Sumber/Source: PLN Ranting Blangpidie/ State Electrical Company Blangpidie

**Tabel**  
**Table** 6.2**Jumlah Keluarga yang Berlistrik PLN Ranting Blangpidie  
Tahun 2020**  
*Number of Family Using Electricity from State Electrical  
Blangpidie, 2020*

<b>Kecamatan Subdistrict</b>	<b>Jumlah Pelanggan Number of Customers</b>
(1)	(2)
Manggeng	4 190
Lembah Sabil	2 334
Tangan-Tangan	3 779
Setia	1 602
Blangpidie	9 176
Jeumpa	2 684
Susoh	5 829
Kuala Batee	4 864
Babahrot	5 667
<b>Aceh Barat Daya</b>	<b>40 125</b>

Catatan/Note: ...

Sumber/Source: PLN Ranting Blangpidie/ State Electrical Company Blangpidie

**Tabel**  
**Table** 6.3

**Jumlah Air Minum yang Disalurkan menurut Bulan  
Operasi pada PDAM Gunong Kila Kabupaten Aceh Barat  
Daya Tahun 2020**  
*Quantity of Clean Water by Water Supply Establishment  
Gunong Kila Aceh Barat Daya Regency Detailed by Month,  
2020*

<b>Bulan Months</b>	<b>Pelanggan Number of Customers</b>	<b>Jumlah Debit Air Disalurkan Quantity Water Run Distributed (m<sup>3</sup>)</b>	<b>Jumlah Debit Air Terbayar Quantity Water Run Paid (m<sup>3</sup>)</b>	<b>Nilai DRD Terbayar (Ribu Rupiah) Value Paid (Million Rupiahs)</b>
(1)	(2)	(3)	(4)	(5)
Januari	...	2 623	1 127	7 656,80
Februari	...	4 942	1 493	9 769,00
Maret	...	3 757	1 679	11 123,80
April	...	4 177	1 020	7 432,50
Mei	...	1 866	417	2 976,90
Juni	...	1 083	542	5 174,80
Juli	...	2 399	1 997	12 344,10
Agustus	...	2 938	1 983	12 708,40
September	...	3 545	2 258	13 041,40
Oktober	...	3 563	2 172	10 178,60
November	...	7 927	2 443	11 250,50
Desember	...	13 787	-	-
<b>Aceh Barat Daya</b>	<b>1 854</b>	<b>52 607</b>	<b>17 131</b>	<b>103 656,80</b>

Catatan/Note: ...

Sumber/Source: PDAM Gunong Kila Kabupaten Aceh Barat Daya/ *Gunong Kila Water Supply Establishment of Aceh Barat Daya Regency*

**Tabel**  
**Table** 6.4

**Jumlah Air Minum yang Disalurkan menurut Kecamatan pada PDAM Gunong Kila Kabupaten Aceh Barat Daya Tahun 2020**  
**Quantity of Clean Water Detailed by Water Supply Establishment Gunong Kila Aceh Barat Daya Regency Detailed by Subdistrict, 2020**

Kecamatan Subdistrict	Pelanggan Number of Customers	Jumlah Debit Air Disalurkan Quantity Water Run Distributed (m <sup>3</sup> )	Jumlah Debit Air Terbayar Quantity Water Run Paid (m <sup>3</sup> )	Nilai DRD Terbayar (Ribuan Rupiah) Value Paid (Million Rupiahs)
(1)	(2)	(3)	(4)	(5)
Manggeng	-	-	-	-
Lembah Sabil	...	9 049	2 215	24 020,30
Tangan-Tangan	...	18 544	8 347	45 757,90
Setia	-	-	-	-
Blangpidie	-	-	-	-
Jeumpa	...	25 014	6 569	33 850,60
Susoh	-	-	-	-
Kuala Batee	-	-	-	-
Babahrot	...	-	-	28,00
<b>Aceh Barat Daya</b>	<b>1 854</b>	<b>52 607</b>	<b>17 131</b>	<b>103 656,80</b>

Catatan/Note: ...

Sumber/Source: PDAM Gunong Kila Kabupaten Aceh Barat Daya/ Gunong Kila Water Supply Establishment of Aceh Barat Daya Regency

**Tabel**  
**Table** 6.5

**Jumlah Unit Usaha, Tenaga Kerja, Nilai Investasi Dan Nilai  
Produksi Industri Penggilingan Padi-Padian, Tepung  
& Makanan Ternak Dalam Kabupaten Aceh Barat Daya  
Tahun 2020**  
**Number of Enterprises, Manpower, Investment and  
Production Values by Agriculture Industry in Aceh Barat  
Daya Regency 2020**

<b>Kecamatan Subdistrict</b>	<b>Unit Usaha Unit Enterprise</b>	<b>Tenaga Kerja Man Power</b>	<b>Nilai Investasi Investment Values (Rp.000)</b>	<b>Tenaga Kerja Production Values (Rp.000)</b>
(1)	(2)	(3)	(4)	(5)
Manggeng	29	122	1 447 500	11 251 000
Lembah Sabil	2	5	175 000	4 404 000
Tangan-Tangan	15	50	1 132 000	11 548 000
Setia	13	77	1 585 000	19 772 000
Blangpidie	8	40	565 000	1 050 000
Jeumpa	2	24	60 000	1 060 000
Susoh	3	20	600 000	11 477 000
Kuala Batee	18	8	15 000	2 000 000
Babahrot	6	30	725 000	7 668 000
<b>2020</b>	<b>96</b>	<b>376</b>	<b>5 579 500</b>	<b>62 562 000</b>
<b>2019</b>	<b>96</b>	<b>376</b>	<b>6 304 500</b>	<b>70 230 000</b>
<b>2018</b>	<b>96</b>	<b>376</b>	<b>6 304 500</b>	<b>70 230 000</b>
<b>2017</b>	<b>99</b>	<b>499</b>	<b>9 059 500</b>	<b>75 496 000</b>

Catatan/Note: ...

Sumber/Source: Dinas Perindustrian, Perdagangan, Koperasi, dan UKM Kabupaten Aceh Barat Daya/ Industry, Trade, Cooperation Service Public Aceh Barat Daya



**Tabel**  
**Table** 6.6

**Jumlah Unit Usaha, Tenaga Kerja, Nilai Investasi Dan Nilai  
Produksi Industri Makanan Dalam Kabupaten Aceh Barat  
Daya Tahun 2020**  
*Number of Enterprises, Manpower, Investment and  
Production Values by Food Industry in Aceh Barat Daya  
Regency 2020*

<b>Kecamatan Subdistrict</b>	<b>Unit Usaha Unit Enterprise</b>	<b>Tenaga Kerja Man Power</b>	<b>Nilai Investasi Investment Values (Rp 000)</b>	<b>Tenaga Kerja Production Values (Rp 000)</b>
(1)	(2)	(3)	(4)	(5)
Mangeng	8	89	148 000	12 000
Lembah Sabil	8	19	40 000	520 000
Tangan-Tangan	9	17	125 000	8 110 000
Setia	4	10	13 000	98 000
Blangpidie	42	92	2 211 654	2 856 779
Jeumpa	5	12	98 000	469 000
Susoh	18	68	380 000	469 272
Kuala Batee	15	21	289 000	680 000
Babahrot	20	40	137 000	590 000
<b>2020</b>	<b>129</b>	<b>368</b>	<b>3 441 654</b>	<b>13 805 051</b>
<b>2019</b>	<b>116</b>	<b>368</b>	<b>3 411 654</b>	<b>13 805 051</b>
<b>2018</b>	<b>105</b>	<b>290</b>	<b>2 349 004</b>	<b>16 431 704</b>
<b>2017</b>	<b>123</b>	<b>377</b>	<b>2 328 500</b>	<b>15 271 760</b>

Catatan/Note: ...

Sumber/Source: Dinas Perindustrian, Perdagangan, Koperasi, dan UKM Kabupaten Aceh Barat Daya/ Industry, Trade, Cooperation Service Public Aceh Barat Daya

**Tabel**  
**Table 6.7**

**Jumlah Unit Usaha, Tenaga Kerja, Nilai Investasi Dan Nilai  
Produksi Industri Minuman Dalam Kabupaten Aceh Barat  
Daya Tahun 2020**  
**Number of Enterprises, Manpower, Investment and  
Production Values by Beverages Industry in Aceh Barat  
Daya Regency 2020**

<b>Kecamatan Subdistrict</b>	<b>Unit Usaha Unit Enterprise</b>	<b>Tenaga Kerja Man Power</b>	<b>Nilai Investasi Investment Values (Rp.000)</b>	<b>Tenaga Kerja Production Values (Rp.000)</b>
(1)	(2)	(3)	(4)	(5)
Mangeng	7	12	100 000	200 000
Lembah Sabil	3	6	70 000	250 000
Tangan-Tangan	4	5	65 000	110 000
Setia	2	4	60 000	800 000
Blangpidie	14	75	651 000	678 300
Jeumpa	2	4	75 000	125 000
Susoh	7	34	595 000	1 796 000
Kuala Batee	2	2	35 000	122 000
Babahrot	3	6	75 000	180 000
<b>2020</b>	<b>44</b>	<b>148</b>	<b>1 726 000</b>	<b>4 261 300</b>
<b>2019</b>	<b>41</b>	<b>148</b>	<b>5 732 300</b>	<b>4 081 300</b>
<b>2018</b>	<b>41</b>	<b>140</b>	<b>6 385 000</b>	<b>9 389 900</b>
<b>2017</b>	<b>36</b>	<b>128</b>	<b>6 325 000</b>	<b>8 527 900</b>

Catatan/Note: ...

Sumber/Source: Dinas Perindustrian, Perdagangan, Koperasi, dan UKM Kabupaten Aceh Barat Daya/ Industry, Trade, Cooperation Service Public Aceh Barat Daya

**Tabel**  
**Table** 6.8

**Jumlah Unit Usaha, Tenaga Kerja, Nilai Investasi Dan Nilai  
Produksi Industri Penggergajian dan Pengawetan Dalam  
Kabupaten Aceh Barat Daya Tahun 2020**  
*Number of Enterprises, Manpower, Investment and  
Production Values by Sawmill and Picking Industry in Aceh  
Barat Daya Regency 2020*

<b>Kecamatan Subdistrict</b>	<b>Unit Usaha Unit Enterprise</b>	<b>Tenaga Kerja Man Power</b>	<b>Nilai Investasi Investment Values (Rp.000)</b>	<b>Tenaga Kerja Production Values (Rp.000)</b>
(1)	(2)	(3)	(4)	(5)
Mangeng	6	18	150 000	1 245 000
Lembah Sabil	3	13	130 000	1 650 000
Tangan-Tangan	2	5	150 000	1 160 000
Setia	3	12	90 000	1 705 000
Blangpidie	2	5	28 000	49 400
Jeumpa	5	19	145 000	1 010 000
Susoh	28	76	485 000	5 170 800
Kuala Batee	1	4	25 000	300 000
Babahrot	1	1	45	28 000
<b>2020</b>	<b>51</b>	<b>153</b>	<b>1 203 045</b>	<b>12 318 200</b>
<b>2019</b>	<b>51</b>	<b>153</b>	<b>1 203 045</b>	<b>12 318 200</b>
<b>2018</b>	<b>43</b>	<b>126</b>	<b>980 000</b>	<b>11 708 200</b>
<b>2017</b>	<b>40</b>	<b>113</b>	<b>760 000</b>	<b>9 058 200</b>

Catatan/Note: ...

Sumber/Source: Dinas Perindustrian, Perdagangan, Koperasi, dan UKM Kabupaten Aceh Barat Daya/ Industry, Trade, Cooperation Service Public Aceh Barat Daya

**Tabel**  
**Table 6.9****Jumlah Unit Usaha, Tenaga Kerja, Nilai Investasi Dan Nilai  
Produksi Industri Barang-barang dari Kayu dan Anyaman  
Dalam Kabupaten Aceh Barat Daya Tahun 2020  
Number of Enterprises, Manpower, Investment and  
Production Values by Wooden Goods Industry in Aceh Barat  
Daya Regency 2020**

<b>Kecamatan Subdistrict</b>	<b>Unit Usaha Unit Enterprise</b>	<b>Tenaga Kerja Man Power</b>	<b>Nilai Investasi Investment Values (Rp.000)</b>	<b>Tenaga Kerja Production Values (Rp.000)</b>
(1)	(2)	(3)	(4)	(5)
Manggeng	7	20	225 000	1 708 000
Lembah Sabil	2	15	16 000	44 000
Tangan-Tangan	9	19	275 000	1 285 000
Setia	3	7	75 000	140 000
Blangpidie	35	146	2 062 000	27 002 177
Jeumpa	4	8	81 000	365 000
Susoh	20	95	1 749 000	3 264 900
Kuala Batee	15	65	1 000 000	3 000 000
Babahrot	20	95	5 000 000	28 000 000
<b>2020</b>	<b>115</b>	<b>470</b>	<b>10 483 000</b>	<b>64 809 077</b>
<b>2019</b>	<b>585</b>	<b>470</b>	<b>10 483 000</b>	<b>127 910 154</b>
<b>2018</b>	<b>130</b>	<b>493</b>	<b>10 538 000</b>	<b>65 989 812</b>
<b>2017</b>	<b>126</b>	<b>485</b>	<b>10 534 000</b>	<b>65 983 912</b>

Catatan/Note: ...

Sumber/Source: Dinas Perindustrian, Perdagangan, Koperasi, dan UKM Kabupaten Aceh Barat Daya/ Industry, Trade, Cooperation Service Public Aceh Barat Daya

**Tabel**  
**Table** 6.10

**Jumlah Unit Usaha, Tenaga Kerja, Nilai Investasi Dan Nilai  
Produksi Industri Barang-barang Kimia Lainnya Dalam  
Kabupaten Aceh Barat Daya Tahun 2020**  
*Number of Enterprises, Manpower, Investment and  
Production Values by Chemist Industries in Aceh Barat Daya  
Regency 2020*

<b>Kecamatan Subdistrict</b>	<b>Unit Usaha Unit Enterprise</b>	<b>Tenaga Kerja Man Power</b>	<b>Nilai Investasi Investment Values (Rp.000)</b>	<b>Tenaga Kerja Production Values (Rp.000)</b>
(1)	(2)	(3)	(4)	(5)
Mangeng	2	2	25 000	150 000
Lembah Sabil	1	1	10 000	100 000
Tangan-Tangan	1	2	5 000	80 000
Setia	1	1	15 000	130 000
Blangpidie	3	8	176 000	1 773 600
Jeumpa	2	23	300 000	3 420 000
Susoh	4	17	395 000	359 856
Kuala Batee	1	3	25 000	185 000
Babahrot	2	5	65 000	184 500
<b>2020</b>	<b>17</b>	<b>62</b>	<b>1 016 000</b>	<b>6 382 956</b>
<b>2019</b>	<b>17</b>	<b>62</b>	<b>1 016 000</b>	<b>6 382 956</b>
<b>2018</b>	<b>10</b>	<b>46</b>	<b>975 000</b>	<b>6 112 956</b>
<b>2017</b>	<b>9</b>	<b>45</b>	<b>960 000</b>	<b>5 922 956</b>

Catatan/Note: ...

Sumber/Source: Dinas Perindustrian, Perdagangan, Koperasi, dan UKM Kabupaten Aceh Barat Daya/ Industry, Trade, Cooperation Service Public Aceh Barat Daya

**Tabel**  
**Table 6.11****Jumlah Unit Usaha, Tenaga Kerja, Nilai Investasi Dan Nilai Produksi Industri Pengolahan Tanah Liat Dalam Kabupaten Aceh Barat Daya Tahun 2020**  
**Number of Enterprises, Manpower, Investment and Production Values by Clay Processed in Aceh Barat Daya Regency 2020**

<b>Kecamatan Subdistrict</b>	<b>Unit Usaha Unit Enterprise</b>	<b>Tenaga Kerja Man Power</b>	<b>Nilai Investasi Investment Values (Rp.000)</b>	<b>Tenaga Kerja Production Values (Rp.000)</b>
(1)	(2)	(3)	(4)	(5)
Manggeng	2	18	40 000	478 000
Lembah Sabil	-	-	-	-
Tangan-Tangan	1	2	10 000	25 000
Setia	-	-	-	-
Blangpidie	4	31	320 000	418 000
Jeumpa	1	20	200 000	249 600
Susoh	-	-	-	-
Kuala Batee	-	-	-	-
Babahrot	2	14	20 000	385 000
<b>2020</b>	<b>10</b>	<b>85</b>	<b>590 000</b>	<b>1 555 600</b>
<b>2019</b>	<b>10</b>	<b>85</b>	<b>590 000</b>	<b>1 423 500</b>
<b>2018</b>	<b>7</b>	<b>71</b>	<b>565 000</b>	<b>1 423 600</b>
<b>2017</b>	<b>7</b>	<b>71</b>	<b>565 000</b>	<b>1 423 600</b>

Catatan/Note: ...

Sumber/Source: Dinas Perindustrian, Perdagangan, Koperasi, dan UKM Kabupaten Aceh Barat Daya/ Industry, Trade, Cooperation Service Public Aceh Barat Daya

**Tabel**  
**Table** 6.12

**Jumlah Unit Usaha, Tenaga Kerja, Nilai Investasi Dan Nilai Produksi Industri Barang-barang dari Semen Dalam Kabupaten Aceh Barat Daya Tahun 2020**  
**Number of Enterprises, Manpower, Investment and Production Values by Semi-Ceramics in Aceh Barat Daya Regency 2020**

<b>Kecamatan Subdistrict</b>	<b>Unit Usaha Unit Enterprise</b>	<b>Tenaga Kerja Man Power</b>	<b>Nilai Investasi Investment Values (Rp.000)</b>	<b>Tenaga Kerja Production Values (Rp.000)</b>
(1)	(2)	(3)	(4)	(5)
Mangeng	4	10	105 000	343 000
Lembah Sabil	2	6	40 000	400 000
Tangan-Tangan	3	4	30 000	170 000
Setia	2	8	25 000	130 000
Blangpidie	7	25	170 000	1 108 000
Jeumpa	1	3	135 000	400 000
Susoh	7	25	250 000	1 325 000
Kuala Batee	2	5	20 000	250 000
Babahrot	3	7	30 000	140 000
<b>2020</b>	<b>31</b>	<b>93</b>	<b>805 000</b>	<b>4 266 000</b>
<b>2019</b>	<b>31</b>	<b>93</b>	<b>805 000</b>	<b>4 266 000</b>
<b>2018</b>	<b>15</b>	<b>54</b>	<b>500 000</b>	<b>3 034 000</b>
<b>2017</b>	<b>13</b>	<b>48</b>	<b>465 000</b>	<b>2 684 000</b>

Catatan/Note: ...

Sumber/Source: Dinas Perindustrian, Perdagangan, Koperasi, dan UKM Kabupaten Aceh Barat Daya/ Industry, Trade, Cooperation Service Public Aceh Barat Daya

**Tabel**  
**Table** 6.13

**Jumlah Unit Usaha, Tenaga Kerja, Nilai Investasi Dan Nilai  
Produksi Industri Rajutan Dalam Kabupaten Aceh Barat  
Daya Tahun 2020**  
**Number of Enterprises, Manpower, Investment and  
Production Values by Handycraftin Aceh Barat Daya  
Regency 2020**

<b>Kecamatan Subdistrict</b>	<b>Unit Usaha Unit Enterprise</b>	<b>Tenaga Kerja Man Power</b>	<b>Nilai Investasi Investment Values (Rp.000)</b>	<b>Tenaga Kerja Production Values (Rp.000)</b>
(1)	(2)	(3)	(4)	(5)
Manggeng	4	6	30 000	310 000
Lembah Sabil	1	2	25 000	126 800
Tangan-Tangan	3	5	310 000	340 000
Setia	1	2	30 000	110 000
Blangpidie	2	2	20 000	60 000
Jeumpa	-	-	-	-
Susoh	5	7	44 000	370 000
Kuala Batee	4	6	210 000	170 000
Babahrot	1	2	20 000	110 000
<b>2020</b>	<b>21</b>	<b>32</b>	<b>689 000</b>	<b>1 596 800</b>
<b>2019</b>	<b>21</b>	<b>32</b>	<b>689 000</b>	<b>1 596 800</b>
<b>2018</b>	<b>15</b>	<b>19</b>	<b>434 000</b>	<b>1 294 800</b>
<b>2017</b>	<b>12</b>	<b>14</b>	<b>119 000</b>	<b>1 128 800</b>

Catatan/Note: ...

Sumber/Source: Dinas Perindustrian, Perdagangan, Koperasi, dan UKM Kabupaten Aceh Barat Daya/ Industry, Trade, Cooperation Service Public Aceh Barat Daya



**Tabel**  
**Table** 6.14

**Jumlah Unit Usaha, Tenaga Kerja, Nilai Investasi Dan Nilai  
Produksi Industri Pakaian Jadi Dalam Kabupaten Aceh  
Barat Daya Tahun 2020**  
*Number of Enterprises, Manpower, Investment and  
Production Values by Textile Industry in Aceh Barat Daya  
Regency 2020*

<b>Kecamatan Subdistrict</b>	<b>Unit Usaha Unit Enterprise</b>	<b>Tenaga Kerja Man Power</b>	<b>Nilai Investasi Investment Values (Rp.000)</b>	<b>Tenaga Kerja Production Values (Rp.000)</b>
(1)	(2)	(3)	(4)	(5)
Manggeng	24	73	574 000	2 904 000
Lembah Sabil	20	48	548 999	3 095 600
Tangan-Tangan	32	72	779 000	4 238 800
Setia	8	40	200 000	800 000
Blangpidie	80	205	3 358 000	22 800 000
Jeumpa	11	15	170 000	700 000
Susoh	40	92	140 000	3 800 000
Kuala Batee	35	60	790 000	4 400 000
Babahrot	12	25	315 000	807 000
<b>2020</b>	<b>262</b>	<b>630</b>	<b>6 874 999</b>	<b>43 545 400</b>
<b>2019</b>	<b>262</b>	<b>630</b>	<b>6 874 000</b>	<b>43 545 400</b>
<b>2018</b>	<b>243</b>	<b>577</b>	<b>6 901 000</b>	<b>42 433 000</b>
<b>2017</b>	<b>117</b>	<b>499</b>	<b>9 059 500</b>	<b>75 496 000</b>

Catatan/Note: ...

Sumber/Source: Dinas Perindustrian, Perdagangan, Koperasi, dan UKM Kabupaten Aceh Barat Daya/ Industry, Trade, Cooperation Service Public Aceh Barat Daya

**Tabel**  
**Table 6.15****Jumlah Unit Usaha, Tenaga Kerja, Nilai Investasi Dan Nilai Produksi Industri Barang Logam Lainnya Dalam Kabupaten Aceh Barat Daya Tahun 2020**  
**Number of Enterprises, Manpower, Investment and Production Values by Metal Industry in Aceh Barat Daya Regency 2020**

<b>Kecamatan</b> <b>Subdistrict</b>	<b>Unit Usaha</b> <b>Unit Enterprise</b>	<b>Tenaga Kerja</b> <b>Man Power</b>	<b>Nilai Investasi</b> <b>Investment Values</b> <b>(Rp.000)</b>	<b>Tenaga Kerja</b> <b>Production Values</b> <b>(Rp.000)</b>
(1)	(2)	(3)	(4)	(5)
Manggeng	1	2	60 000	450 000
Lembah Sabil	-	-	-	-
Tangan-Tangan	-	-	-	-
Setia	-	-	-	-
Blangpidie	20	36	1 747 000	6 145 850
Jeumpa	-	-	-	-
Susoh	-	-	-	-
Kuala Batee	-	-	-	-
Babahrot	2	4	75 000	230 000
<b>2020</b>	<b>23</b>	<b>42</b>	<b>1 882 000</b>	<b>6 825 850</b>
<b>2019</b>	<b>23</b>	<b>42</b>	<b>1 882 000</b>	<b>6 825 850</b>
<b>2018</b>	<b>29</b>	<b>52</b>	<b>1 992 000</b>	<b>9 878 850</b>
<b>2017</b>	<b>28</b>	<b>50</b>	<b>1 987 000</b>	<b>9 868 850</b>

Catatan/Note: ...

Sumber/Source: Dinas Perindustrian, Perdagangan, Koperasi, dan UKM Kabupaten Aceh Barat Daya/ Industry, Trade, Cooperation Service Public Aceh Barat Daya

**Tabel**  
**Table** 6.16

**Jumlah Unit Usaha, Tenaga Kerja, Nilai Investasi Dan Nilai  
Produksi Industri Pengolahan Lainnya Dalam Kabupaten  
Aceh Barat Daya Tahun 2019**  
*Number of Enterprises, Manpower, Investment and  
Production Values by Manufacture Industry in Aceh Barat  
Daya Regency 2019*

<b>Kecamatan Subdistrict</b>	<b>Unit Usaha Unit Enterprise</b>	<b>Tenaga Kerja Man Power</b>	<b>Nilai Investasi Investment Values (Rp.000)</b>	<b>Tenaga Kerja Production Values (Rp.000)</b>
(1)	(2)	(3)	(4)	(5)
Manggeng	1	8	30 000	378 000
Lembah Sabil	-	-	-	-
Tangan-Tangan	-	-	-	-
Setia	-	-	-	-
Blangpidie	4	31	320 000	418 000
Jeumpa	1	20	200 000	249 600
Susoh	2	3	300 000	350 000
Kuala Batee	1	2	150 000	160 000
Babahrot	1	12	15 000	378 000
<b>2019</b>	<b>10</b>	<b>76</b>	<b>1 015 000</b>	<b>1 933 600</b>
<b>2018</b>	<b>10</b>	<b>76</b>	<b>1 015 000</b>	<b>1 933 633</b>
<b>2017</b>	<b>7</b>	<b>71</b>	<b>565 000</b>	<b>1 423 600</b>
<b>2016</b>	<b>10</b>	<b>56</b>	<b>1 650 000</b>	<b>3 091 800</b>

Catatan/Note: ...

Sumber/Source: Dinas Perindustrian, Perdagangan, Koperasi, dan UKM Kabupaten Aceh Barat Daya/ Industry, Trade, Cooperation Service Public Aceh Barat Daya



# 7

## PARIWISATA

### *Tourism*

Jumlah Hotel di Kabupaten  
Aceh Barat Daya tahun 2020

Jumlah Kamar  
Sebanyak  
**160**

sebanyak **11** Hotel

★★★★★  
**HOTEL**





**PENJELASAN TEKNIS**

1. Wisatawan mancanegara (wisman) ialah setiap pengunjung yang mengunjungi suatu negara di luar tempat tinggalnya, didorong oleh satu atau beberapa keperluan tanpa bermaksud memperoleh penghasilan di tempat yang dikunjungi dan lamanya kunjungan tersebut tidak lebih dari satu tahun (12 bulan). Definisi ini mencakup 2 (dua) kategori wisatawan mancanegara, yaitu
  - a. Wisatawan (turis) ialah setiap pengunjung seperti definisi di atas yang tinggal paling sedikit 24 jam, akan tetapi tidak lebih dari 1 (satu) tahun di tempat yang dikunjungi, dengan maksud antara lain: berlibur, rekreasi, olah raga, bisnis, menghadiri pertemuan, studi, dan kunjungan dengan alasan kesehatan.
  - b. Excursionist ialah setiap pengunjung seperti definisi di atas yang tinggal kurang dari 24 jam di tempat yang dikunjungi (termasuk "Cruise passengers"). Cruise Passengers ialah setiap pengunjung yang tiba di suatu negara di mana mereka tidak menginap di akomodasi yang tersedia di negara tersebut, misalnya dengan kapal laut.
2. Rata-rata lama tinggal adalah rata-rata waktu tinggal wisatawan mancanegara di Indonesia untuk satu kali kunjungan.

**TECHNICAL NOTES**

1. *An International Visitor is any person visiting a country other than his usual place of residence for any reason other than for earning income in the country visited, and the length of stay is no more than one year (12 months). This definition covers two categories of foreign visitors, namely:*
  - a. *"Tourist" is any visitor staying for at least 24 hours, but no more than one year, in the country visited, with the intention of visiting, and for any of these purposes: Pleasure, recreation and sports, Business, visiting friends and relatives, missions, attending meetings, conferences, visit for health reasons and study.*
  - b. *"Excursionist" is any visitor staying less than 24 hours in the country visited including, "Cruise Passengers", i.e. visitors arriving in a country without staying in any accommodation available in the visited country.*
2. *Average length of stay is the average stay duration of foreign visitor in Indonesia for one trip.*

3. Usaha penyediaan akomodasi adalah usaha yang menyediakan pelayanan penginapan yang dapat dilengkapi dengan pelayanan pariwisata lainnya. Usaha penyediaan akomodasi dapat berupa hotel, vila, pondok wisata, bumi perkemahan, persinggahan karavan, dan akomodasi lainnya yang digunakan untuk tujuan pariwisata.
  4. Hotel adalah penyediaan akomodasi secara harian berupa kamar-kamar di dalam satu bangunan yang dapat dilengkapi dengan jasa pelayanan makan dan minum, kegiatan hiburan dan atau fasilitas lainnya. Hotel terdiri dari hotel berbintang dan hotel non- bintang.
  5. Hotel bintang adalah usaha penyediaan jasa pelayanan penginapan, makan minum serta jasa lainnya bagi umum dengan menggunakan sebagian atau seluruh bangunan. Usaha ini dikelola secara komersial serta memenuhi ketentuan persyaratan sebagai hotel bintang (termasuk berlian) yang ditetapkan dalam surat keputusan instansi yang membinanya. Misalnya hotel bintang lima, hotel bintang empat dan seterusnya.
  6. Tingkat penghunian kamar hotel adalah persentase banyaknya malam kamar yang dihuni terhadap banyaknya malam kamar yang tersedia.
3. *The business of providing accommodation is a business that provides specialty services that can be equipped with other tourism services. It includes hotel, villa, cottage, camping, caravan stop, and other accommodation that are used for tourism purposes.*
  4. *Hotel is a daily supply of accommodation rooms within a building which can be equipped with eating and drinking services, entertainment activities and/or other facilities. Hotel consists of a classified hotel and a non-classified hotel.*
  5. *A star hotel is the business of providing an accommodation, eating and drinking as well as other services for the public by using a building or a part of a building. It is managed commercially and meets specified requirements as a star hotel (including diamonds) set forth in the decree of fostering agency. For example, five star hotel, four star hotel, and so on.*
  6. *Room occupancy rate is the number of room-nights occupied divided by the number of room-nights available, multiplied by 100 percent.*



7. Rata-rata lamanya tamu menginap adalah banyaknya malam tempat tidur yang terpakai (malam tamu) dengan banyaknya tamu yang menginap di hotel atau akomodasi lainnya.
7. *Average length of stay is the number of bed-nights used (guest night) divided by the number of guests coming to spend the night at the accommodation.*

<https://acehbaratdayakab.bps.go.id>

**Tabel**  
**Table 7.1****Jumlah Rumah Makan/Restoran Menurut Kecamatan di  
Kabupaten Aceh Barat Daya, 2017–2020**  
**Number of Restaurants by Subdistrict in Aceh Barat Daya  
Regency, 2017–2020**

Kecamatan Subdistrict	2017	2018	2019	2020*
(1)	(2)	(3)	(4)	(5)
Manggeng				1
Lembah Sabil				-
Tangan-Tangan				13
Setia				1
Blangpidie				49
Jeumpa				-
Susoh				20
Kuala Batee				5
<b>Babahrot</b>				5
<b>Nama Kabupaten/Kota</b>				<b>94</b>

Catatan/Note: \*Termasuk restoran, rumah makan, warung kopi, dan catering/ *include restaurant, coffee shop, and catering*

Sumber/Source: Dinas Perindustrian, Perdagangan, Koperasi, dan UKM Kabupaten Aceh Barat Daya/ *Industry, Trade, Cooperation Service Public Aceh Barat Daya*

**Tabel**  
**Table** 7.2

**Jumlah Akomodasi Hotel Menurut Kecamatan di  
Kabupaten Aceh Barat Daya, 2019 dan 2020**  
*Number of Hotel Accomodations by Subdistrict in Aceh  
Barat Daya Regency, 2019 and 2020*

Kecamatan Subdistrict	Hotel	Hotels	Kamar	Rooms
	2019	2020	2019	2020
(1)	(2)	(3)	(4)	(5)
Manggeng	-	-	-	-
Lembah Sabil	-	-	-	-
Tangan-Tangan	-	-	-	-
Setia	-	-	-	-
Blangpidie	9	10	125	141
Jeumpa	-	-	-	-
Susoh	2	2	18	19
Kuala Batee	-	-	-	-
<b>Babahrot</b>	-	-	-	-
<b>Aceh Barat Daya</b>	<b>11</b>	<b>11</b>	<b>143</b>	<b>160</b>

Catatan/Note: ...

Sumber/Source: Survei Perusahaan/Usaha Jasa Akomodasi/Accommodation Services Establishment Survey



# 8

## TRANSPORTASI DAN KOMUNIKASI *Transportation and Communication*



Jumlah Penumpang Pesawat di  
Bandara Kuala Batu Tahun  
2020 sebanyak

**35 292**

Kegiatan Bongkar Muat di  
Pelabuhan Susoh Tahun 2020  
sebanyak

**35 292**



Panjang Jalan Kabupaten Aceh Barat Daya adalah

**840,44 km**



**PENJELASAN TEKNIS**

1. Kendaraan bermotor adalah setiap kendaraan yang digerakkan oleh peralatan teknik yang ada pada kendaraan tersebut, biasanya digunakan untuk angkutan orang atau barang di atas jalan raya selain kendaraan yang berjalan di atas rel. Kendaraan bermotor yang dicatat adalah semua jenis kendaraan kecuali kendaraan bermotor TNI/Polri dan Korps Diplomatik.
2. Mobil penumpang adalah setiap kendaraan bermotor yang dilengkapi dengan tempat duduk untuk sebanyak-banyaknya delapan orang, tidak termasuk tempat duduk untuk pengemudi, baik dilengkapi atau tidak dilengkapi bagasi.
3. Mobil bis adalah setiap kendaraan bermotor yang dilengkapi dengan tempat duduk untuk lebih dari delapan orang, tidak termasuk tempat duduk untuk pengemudi, baik dilengkapi atau tidak dilengkapi bagasi.
4. Mobil truk adalah setiap kendaraan bermotor yang digunakan untuk angkutan barang, selain mobil penumpang, mobil bis dan kendaraan bermotor roda dua. 10. Kunjungan kapal adalah kapal yang datang di pelabuhan baik untuk berlabuh di perairan maupun bersandar di dermaga.
5. Gross Ton (GT) adalah volume

**TECHNICAL NOTES**

1. *Motor vehicles are any kind of vehicles motorized by machine set up in those vehicles, they are usually used for transporting peoples or goods on roads except vehicles moving along a railway line. The data cover all kinds of motor vehicles except those belong to Indonesia Army Force Indonesian State Police and Diplomatic Corps.*
2. *2. Passenger cars are any motor vehicles with no more than eight seats, excluding seat for driver, it can be with or without hoot.*
3. *Buses are large passenger cars having seats for more than eight passengers, excluding seat for driver, it can be with or without hoot.*
4. *Trucks are any motor vehicles used to transport goods excluding passenger cars, buses, and motorcycles. 10. Ship call is a ship arriving at a port either for mooring or berthing.*
5. *Gross Ton (GT) is total volume of*

- ruangan kapal dalam m<sup>3</sup>, kecuali terowongan, lubang poros baling-baling, tempat jangkar, dan alas ganda.
6. Sertifikat Operator Pesawat Udara adalah tanda bukti terpenuhinya standar dan prosedur dalam pengoperasian pesawat udara oleh perusahaan angkutan udara niaga.
  7. Sertifikat Pengoperasian Pesawat Udara adalah tanda bukti terpenuhinya standar dan prosedur dalam pengoperasian pesawat udara untuk kegiatan angkutan udara bukan niaga.
  8. Kantor Pos adalah tempat pemberi pelayanan komunikasi tertulis dan atau surat elektronik, layanan paket, layanan logistik, layanan transaksi keuangan, dan layanan keagenan pos untuk kepentingan umum. Rumah pos berfungsi sama seperti kantor pos dan kantor pos pembantu, bedanya rumah pos biasanya terletak di daerah terpencil.
- all room in a ship (m<sup>3</sup>), excluding the volume of tunnel, the axle of propellers, the anchor, and the chain locker.*
6. *Aircraft Operator Certificate (AOC) is clearance of compliance to the standards and procedures in aircraft operations by the commercial air transport companies.*
  7. *Operating Certificate (OC) is clearance of compliance to the standards and procedures in aircraft operations for non commercial air transport activities.*
  8. *Post Office is a service provider facility of written communication and or electronic mail, parcel service, logistics services, financial transaction services, and postal services to the public. Postal house has the same function as the post office and subsidiary of post office, the difference is that postal house is usually located in remote areas.*



**ULASAN**

Layaknya kabupaten lain di Aceh, Kabupaten Aceh Barat Daya sangat mengandalkan transportasi darat untuk menunjang berbagai macam kegiatan ekonomi dalam wilayahnya. Sehingga apabila terjadi kendala pada transportasi darat, maka dipastikan daerah akan mengalami kesulitan mengembangkan daerahnya. Menurut statusnya, jalan dapat dibedakan menjadi 3 yaitu : Jalan Negara yang pembinaannya dilakukan oleh Departemen PU, Jalan Provinsi yang pembinaannya dilakukan oleh Pemerintah Provinsi dan Jalan Kabupaten/Kotamadya yang pembinaannya dilakukan oleh Pemerintah Kab/Kota. Adapun menurut kondisi jalan terbagi menjadi 4, yaitu : Jalan Baik, Sedang, Rusak, dan Rusak Berat. Dikatakan Baik adalah Jalan yang dapat dilalui kendaraan 60km/jam dan selama 2 tahun mendatang tanpa pemeliharaan jalan. Jalan Sedang adalah Jalan yang dapat dilalui oleh kendaraan 40-60km/jam dan selama setahun mendatang tanpa ada rehabilitasi, sedangkan jalan rusak adalah jalan yang dapat dilalui oleh kendaraan hanya 20-40 km/jam dan perlu segera direnovasi.

**DESCRIPTION**

*Like the other regency in Aceh, Aceh Barat Daya Regency relies heavily on land transportation to support a wide range of economic activities within its territory. So that in case of constraints on land transportation, it certainly will have difficulty developing the area. According to its status, the path can be divided into three, namely: State Street built it done by the Department of Public Works, Provincial Roads are built it done by the Provincial Government and the Regency/Municipality Road who built it done by the Regency/City Government. As for the road conditions divided into four, namely: Road Good, Moderate, Serious Damage and Damage. Both are said to be impassable road vehicle 60 km per hour and for 2 years without maintenance. While the road is a road that can be traversed by vehicles 40-60 km per hour and over the coming year without any rehabilitation, while the roads are roads that can be traversed by vehicles only 20-40 km per hour and need to be renovated.*

## 8.1 TRANSPORTASI TRANSPORTATION

**Tabel 8.1.1 Panjang Jalan<sup>1</sup> Menurut Tingkat Kewenangan Pemerintahan di Kabupaten Aceh Barat Daya (km), 2018–2020**  
**Length of Roads<sup>1</sup> by Level of Government Authority in Aceh Barat Daya Regency (km), 2018–2020**

Tingkat Kewenangan Pemerintahan Level of Government Authority	2018	2019	2020
(1)	(2)	(3)	(4)
Negara <sup>2</sup> /State <sup>2</sup>	63,70	63,70	63,70
Provinsi/Province	27,89	27,89	27,89
Kabupaten/Kota Regency/Municipality	748,67	748,67	748,67
<b>Jumlah/Total</b>	<b>835,26</b>	<b>840,26</b>	<b>840,26</b>

Catatan/Note: ...

Sumber/Source: Dinas Pekerjaan Umum dan Penataan Ruang Kabupaten Aceh Barat Daya/ Region Infrastructure Service of Aceh Barat Daya

**Tabel 8.1.2** Panjang Jalan Menurut Jenis Permukaan Jalan di Kabupaten Aceh Barat Daya (km), 2018–2020  
**Table 8.1.2** Length of Roads by Type of Road Surface in Aceh Barat Daya Regency (km), 2018–2020

Jenis Permukaan Jalan Type of Road Surface	2018	2019	2020
(1)	(2)	(3)	(4)
Aspal/Paved	317,49	345,7	353,788
Kerikil/Gravel	355,19	349,609	346,242
Tanah/Soil	157,20	135,162	130,612
Lainnya/Others	10,56	9,969	9,798
<b>Jumlah/Total</b>	<b>840,44</b>	<b>840,44</b>	<b>840,44</b>

Catatan/Note: ...

Sumber/Source: Dinas Pekerjaan Umum dan Penataan Ruang Kabupaten Aceh Barat Daya/ Region Infrastructure Service of Aceh Barat Daya

**Tabel 8.1.3 Panjang Jalan Menurut Kondisi Jalan di Kabupaten Aceh Barat Daya (km), 2018–2020**  
**Length of Roads by Condition of Roads in Aceh Barat Daya Regency (km), 2018–2020**

Kondisi Jalan Condition of Roads	2018	2019	2020
(1)	(2)	(3)	(4)
Baik/Good	276,652	310,465	318,497
Sedang/Moderate	41,147	36,158	37,611
Rusak/Damage	23,522	70,586	76,701
Rusak Berat/Severely Damage	498,976	423,051	407,451
<b>Jumlah/Total</b>	<b>840,297</b>	<b>840,26</b>	<b>840,26</b>

Catatan/Note: ...

Sumber/Source: Dinas Pekerjaan Umum dan Penataan Ruang Kabupaten Aceh Barat Daya/ Region Infrastructure Service of Aceh Barat Daya

**Tabel**  
**Table** 8.1.4

**Perusahaan Angkutan Penumpang Umum yang Melayani Trayek antar Kabupaten di Aceh Barat Daya, 2020**  
**Profile of Transportation Company Serve Regency Route in Aceh Barat Daya 2020**

<i>Nama Perusahaan</i>	<i>Jenis Kendaraan</i>	<i>Trayek</i>	<i>Jumlah Armada (Unit)</i>
(1)	(2)	(3)	(4)
PT. Mandala Putra	Hiace/L300/KIA	Blpd-BNA	
PT. Hasbella	Hiace/L300/KIA	Blpd-BNA	
PT. Mentari Tour	L300/KIA	Blpd-BNA	
PT. Maula Jaya Indah	L300/KIA	Blpd-BNA	
PT. Putri Kembar Tiga	Hiace/L300/KIA	Blpd-BNA - Blpd-Lhoksw	
PT. Mulia Wisata	L300/KIA	Blpd-BNA	
PT. Sempati Star	Hiace	Blpd-MBO- BNA	
PT. Abdya Perdana	L300	Blpd- Takengon	
<b>PT. Mustika Citra Utama</b>	L300/KIA	Blpd-BNA	
<b>PT. Roda Mas</b>	L300/KIA	Blpd- Takengon	
<b>PT. Primadona</b>	L300	Blpd- Takengon	

Catatan/Note: Data tidak tersedia/ Data not Available

Sumber/Source: Dinas Perhubungan Kabupaten Aceh Barat Daya/ Region Infrastructure Service of Aceh Barat Daya

**Tabel 8.1.5** Jumlah Kendaraan pada Dinas Perhubungan Kabupaten Aceh Barat Daya Tahun 2020  
**Table** Number of Vehicles in Region Infrastructure Office Aceh Barat Daya Regency 2020

Bulan / Months	Jumlah Kendaraan		Jumlah Penumpang	
	Masuk (Unit)	Keluar (Unit)	Masuk (Org)	Keluar (Org)
(1)	(2)	(3)	(4)	(5)
Februari				
Maret				
April				
Mei				
Juni				
Juli				
Agustus				
Sepetember				
<b>Oktober</b>				
<b>November</b>				
<b>Desember</b>				
<b>2020</b>				
<b>2019</b>	<b>3373</b>	<b>3457</b>	<b>26516</b>	<b>17912</b>

Catatan/Note: Data tidak tersedia/ Data not Available

Sumber/Source: Dinas Perhubungan Kabupaten Aceh Barat Daya/ Region Infrastructure Service of Aceh Barat Daya

**Tabel 8.1.6** Kunjungan Kapal di Pelabuhan Susoh Tahun 2020  
**Table** Number of Ships Arrived at Susoh Port 2020

<i>Nama Perusahaan</i>	Jumlah Kapal	GT
(1)	Total Ships	GT
(1)	(2)	(3)
Januari	2	1 823
Februari	2	1 823
Maret	2	1 823
April	4	3 646
Mei	2	1 823
Juni	4	3 646
Juli	4	3 646
Agustus	2	1 823
<b>September</b>	2	1 823
<b>Oktober</b>	2	1 823
<b>November</b>	2	1 823
<b>Desember</b>	2	1 823
<b>2020</b>	<b>28</b>	<b>25 524</b>
<b>2019</b>	<b>31</b>	<b>29 330</b>
<b>2018</b>	<b>33</b>	<b>30 848</b>
<b>2017</b>	<b>47</b>	<b>47.296</b>

Catatan/Note: ...

Sumber/Source: Kantor Unit Penyelenggara Pelabuhan Kelas III Susoh/ Region Infrastructure Service of Aceh Barat Daya

**Tabel** 8.1.7 **Kegiatan Bongkar Muat di Pelabuhan Susoh Tahun 2020**  
**Table** **Number of Freight Load and Unload at Susoh Port 2020**

<i>Nama Perusahaan</i>	<b>MUAT Load</b>	<b>Bongkar Bongkar</b>
(1)	(2)	(3)
Januari	1 500	-
Februari	1 736	-
Maret	1 916	-
April	3 303	-
Mei		-
Juni	4 767	-
Juli	6 310	-
Agustus	3 152	-
Sepetember	3 154	-
Oktober	3 152	-
November	3 152	-
Desember	3 149	-
<b>2020</b>	<b>35 292</b>	
<b>2019</b>	<b>26 744</b>	-
<b>2018</b>	<b>13 207 403</b>	-
<b>2017</b>	<b>26.075</b>	-

Catatan/Note: ...

Sumber/Source: Kantor Unit Penyelenggara Pelabuhan Kelas III Susoh/ *Region Infrastructure Service of Aceh Barat Daya*



**Tabel**  
**Table** 8.1.9**Arus Lalu Lintas Angkutan Udara Domestik Bandar Udara  
Kuala Batu Blangpidie Tahun 2020**  
**Vessel Traffic Domestic Air Transport at Kuala Batu Airport  
Blangpidie 2020**

Bulan / Months	Pesawat Terbang / Planes (Units)			Penumpang / Passenger		
	Tiba Arrival	Berangkat Departure	Jumlah Total	Tiba Arrival	Berangkat Departure	Jumlah Total
(1)	(2)	(3)	(4)	(5)	(6)	(7)
Januari	-	-	-	-	-	-
Februari	4	3	7	19	18	37
Maret	5	5	10	12	15	27
April	3	3	6	2	2	4
Mei	2	2	4	-	-	-
Juni	4	4	8	1	1	2
Juli	5	5	10	2	-	2
Agustus	4	4	8	6	4	10
September	5	5	10	2	3	5
<b>Oktober</b>	4	4	8	12	10	22
<b>November</b>	5	5	10	5	23	28
<b>Desember</b>	4	4	8	23	32	55
<b>2020</b>	45	44	89	84	108	192
<b>2019</b>	...	...	...	...	...	...
<b>2018</b>	167	168	335	1291	1290	2581
<b>2017</b>	206	206	412	1.572	1.692	3.264

Catatan/Note: ...

Sumber/Source: Pengumpulan Data Bandara Kuala Batu (Model III)/ Data Collection of Kuala Batu Airport (Model III)

Lanjutan Tabel/Continued Table 8.1.9

Bulan / Months	Bagasi / Baggage (kg)		
	Bongkar Unload	Muat Load	Jumlah Total
(1)	(2)	(3)	(4)
Januari	-	-	-
Februari	110	90	200
Maret	154	91	245
April	136	135	271
Mei	-	-	-
Juni	-	-	-
Juli	-	-	-
Agustus	387	343	730
Sepetember	20	28	48
<b>Oktober</b>	43	41	84
<b>November</b>	41	166	207
<b>Desember</b>	165	219	384
<b>2020</b>	1 056	1 113	2 169
<b>2019</b>			
<b>2018</b>	167	168	335
<b>2017</b>	206	206	412

Catatan/Note: ...

Sumber/Source: Pengumpulan Data Bandara Kuala Batu (Model III)/ Data Collection of Kuala Batu Airport (Model III)

## 8.2 KOMUNIKASI COMMUNICATION

**Tabel** 8.2.1 **Jumlah Kantor Pos Pembantu Menurut Kecamatan di Kabupaten Aceh Barat Daya, 2017–2020**  
**Table** 8.2.1 **Number of Post Offices Subsidiaries by Subdistrict in Aceh Barat Daya Regency, 2017–2020**

Kecamatan Subdistrict	2017	2018	2019	2020
(1)	(2)	(3)	(4)	(5)
Manggeng				
Lembah Sabil				
Tangan-Tangan				
Setia				
Blangpidie				
Jeumpa				
Susoh				
Kuala Batee				
Babahrot				
<b>Aceh Barat Daya</b>				

Catatan/Note: ...

Sumber/Source: Kantor POS Blangpidie/ Post Office Service of Blangpidie

**Tabel** 8.2.2 **Jumlah Kilat Khusus Yang Dikirim Dan Diterima Melalui Kantor Pos Blangpidie Tahun 2020**  
**Number of Registered Letters Send and Received by Blangpidie Post Office 2020**

Bulan / Months	Pengiriman/ Sent			Penerimaan/ Received		
	Dalam Negeri	Luar Negeri	Jumlah	Dalam Negeri	Luar Negeri	Jumlah
	<i>Domestics</i>	<i>Overseas</i>	<i>Totals</i>	<i>Domestics</i>	<i>Overseas</i>	<i>Totals</i>
(1)	(2)	(3)	(4)	(5)	(6)	(7)
Januari	609	-	609	1 693	-	1 693
Februari	382	-	382	1 666	-	1 666
Maret	490	-	490	1 505	-	1 505
April	413	-	413	1 415	-	1 415
Mei	443	-	443	1 350	-	1 350
Juni	299	-	299	1 224	-	1 224
Juli	298	-	298	1 335	-	1 335
Agustus	268	-	268	909	-	909
Sepetember	300	-	300	1 202	-	1 202
Oktober	256	-	256	1 014	-	1 014
November	282	-	282	1 130	-	1 130
Desember	304	-	304	949	-	949
<b>2020</b>	4 344	-	4 344	15 392	-	15 392
<b>2019</b>	6 110	29	6 139	18 290	30	18 320
<b>2018</b>	2 098	5	2 103	24 182	10	24 192
<b>2017</b>	5 927	43	5 970	45 282	34	45 316

Catatan/Note: ...

Sumber/Source: Kantor POS Blangpidie/ Post Office Service of Blangpidie

**Tabel**  
**Table** 8.2.3**Jumlah Pengiriman Dan Pembayaran Wesel Pos Melalui Kantor Pos Blangpidie Tahun 2020**  
**Number of Money Order and Sent in Blangpidie Post Office 2020**

Bulan / Months	Pengiriman/ Sent		Penerimaan/ Received	
	Frekuensi Frequency	Besar Uang (Rp.) Value	Dalam Negeri Domestics	Luar Negeri (Rp.) Overseas
(1)	(2)	(3)	(4)	(5)
Januari	21	53 050 940	14	24 719 290
Februari	15	32 597 500	13	23 728 038
Maret	13	26 734 500	14	17 485 666
April	19	35 029 822	17	10 877 160
Mei	16	22 145 750	12	26 513 846
Juni	7	7 200 000	27	15 137 696
Juli	12	51 772 740	15	9 474 048
Agustus	9	25 418 000	14	26 694 902
Sepetember	20	42 290 000	23	64 423 293
<b>Oktober</b>	15	22 108 000	9	7 009 273
<b>November</b>	12	27 987 500	13	19 613 746
<b>Desember</b>	20	73 188 220	26	37 443 367
<b>2020</b>	179	419 522 972	197	283 121 325
<b>2019</b>	275	1 050 860 847	242	415 612 448
<b>2018</b>	265	669 809 307	154	222 752 360
<b>2017</b>	1030	2 037 944 175	1056	2 227 144 100

Catatan/Note: ...

Sumber/Source: Kantor POS Blangpidie/ Post Office Service of Blangpidie

**Tabel**  
**Table** 8.2.4**Jumlah Pengiriman Dan Penerimaan Pos Paket Melalui Kantor Pos Blangpidie Tahun 2020**  
**Number of Parcel Post Sent and Received in Blangpidie Post Office 2020**

Bulan / Months	Pengiriman/ Sent			Penerimaan/ Received		
	Dalam Negeri	Luar Negeri	Jumlah	Dalam Negeri	Luar Negeri	Jumlah
	<i>Domestics</i>	<i>Overseas</i>	<i>Totals</i>	<i>Domestics</i>	<i>Overseas</i>	<i>Totals</i>
(1)	(2)	(3)	(4)	(5)	(6)	(7)
Januari	7	-	7	24	-	24
Februari	8	-	8	16	-	16
Maret	16	-	16	25	-	25
April	3	-	3	18	-	18
Mei	17	-	17	30	-	30
Juni	10	-	10	24	-	24
Juli	5	-	5	27	-	27
Agustus	15	-	15	19	-	19
Sepetember	5	-	5	21	-	21
<b>Oktober</b>	21	-	21	16	-	16
<b>November</b>	11	-	11	17	-	17
<b>Desember</b>	5	-	5	22	-	22
<b>2020</b>	<b>123</b>	<b>-</b>	<b>123</b>	<b>259</b>	<b>-</b>	<b>259</b>
<b>2019</b>	<b>203</b>	<b>-</b>	<b>203</b>	<b>2 393</b>	<b>9</b>	<b>2 402</b>
<b>2018</b>	<b>181</b>	<b>-</b>	<b>181</b>	<b>204</b>	<b>-</b>	<b>204</b>
<b>2017</b>	<b>651</b>	<b>47</b>	<b>698</b>	<b>772</b>	<b>69</b>	<b>841</b>

Catatan/Note: ...

Sumber/Source: Kantor POS Blangpidie/ Post Office Service of Blangpidie

# 9

## PERBANKAN, KOPERASI, DAN HARGA-HARGA *Banking, Cooperative, and Prices*

Jumlah Realisasi Pengadaan Beras Dalam Negeri  
pada Badan Unit Logistik Subdrive Blangpidie  
Tahun 2020 sebanyak

251 095 kg



**PENJELASAN TEKNIS**

1. Realisasi Penerimaan dan Pengeluaran Pemerintah Provinsi adalah realisasi/perhitungan APBD Provinsi pada tiap tahun anggaran.
2. Pendapatan Asli Daerah (PAD) adalah pendapatan yang diperoleh daerah yang dipungut berdasarkan peraturan daerah sesuai dengan peraturan perundang-undangan, guna keperluan daerah yang bersangkutan dalam membiayai kegiatannya.
3. Dana Perimbangan adalah dana yang bersumber dari pendapatan APBN yang dialokasikan kepada Daerah untuk mendanai kebutuhan daerah dalam rangka pelaksanaan desentralisasi.
4. Lain-lain Pendapatan yang Sah adalah pendapatan lainnya dari pemerintah pusat dan atau dari instansi pusat, serta dari daerah lainnya.

**TECHNICAL NOTES**

1. *Actual revenue and expenditure of Provincial Government is the realization/provincial budget calculations for every fiscal year.*
2. *Original Local Government Revenue is revenue that withheld based on local regulations in accordance with the legislation, for the purposes of financing their activities.*
3. *Balanced Budget is the fund coming from the state budget that allocated to regions to fund their needs in the context of decentralization.*
4. *Other Legal Revenue is other income that coming from the central government and or from the central agencies, as well as from other local government.*



**ULASAN**

Pendapatan Daerah berasal dari Pendapatan Asli Daerah (PAD) dan Pendapatan Transfer. PAD berasal dari : Pajak Daerah dan Pendapatan Hasil Pengelolaan Kekayaan yang Dipisahkan. Pendapatan Transfer bersumber dari : Bagi Hasil Pajak, Dana Alokasi Umum (DAU), Dana Alokasi Khusus (DAK), dan Dana Tambahan Bagi Hasil Minyak dan Gas Bumi. Belanja daerah dapat dibedakan menjadi 2 bagian yaitu : Belanja Langsung dan Biaya Tidak Langsung. Biaya Langsung terdiri dari Belanja pegawai, belanja barang dan jasa dan belanja modal. Sedangkan Biaya tidak langsung diperuntukkan juga untuk belanja pegawai, belanja hibah dan belanja bantuan sosial.

**DESCRIPTION**

*Revenue derived from revenue (PAD) and Income Transfer. PAD come from: Local Taxation and Revenue Results Separated Asset Management. Transfer of income derived from: Tax Revenue, the General Allocation Fund (DAU), the Special Allocation Fund (DAK), and the Supplementary Fund for Oil and Gas. Shopping areas can be divided into two parts: Expenditure Direct and Indirect Costs. Direct costs consist of employee spending, spending on goods and services and capital expenditures. While indirect costs are also earmarked for personnel expenditure, expenditure of grants and social assistance spending.*

**Tabel 9.1** Jumlah Koperasi Aktif Menurut Kecamatan di Kabupaten Aceh Barat Daya, 2017–2020  
**Table 9.1** Number of Active Cooperative by Subdistrict in Aceh Barat Daya Regency, 2017–2020

Kecamatan Subdistrict	2017	2018	2019	2020
(1)	(2)	(3)	(4)	(5)
Manggeng				
Lembah Sabil				
Tangan-Tangan				
Setia				
Blangpidie				
Jeumpa				
Susoh				
Kuala Batee				
Babahrot				
<b>Aceh Barat Daya</b>				

Catatan/Note: ....

Sumber/Source: Dinas Perindustrian, Perdagangan dan Koperasi Kabupaten Aceh Barat Daya

**Tabel**  
**Table** 9.2**Jumlah Koperasi Menurut Jenis Koperasi dan Kecamatan  
di Kabupaten Aceh Barat Daya, 2020**  
*Number of Cooperative by Kind of Cooperative and  
Subdistrict in Aceh Barat Daya Regency, 2020*

Kecamatan Subdistrict	Jenis Koperasi/ Kind of Cooperative					Jumlah Total
	KUD	KPRI	KOPKAR	KOPPAS	Lainnya Other	
(1)	(2)	(3)	(4)	(5)	(6)	(7)
Manggeng						
Lembah Sabil						
Tangan-Tangan						
Setia						
Blangpidie						
Jeumpa						
Susoh						
Kuala Batee						
Babahrot						
<b>Nama Kabupaten/Kota</b>						

Catatan/Note: ...

Sumber/Source: Dinas Perindustrian, Perdagangan dan Koperasi Kabupaten Aceh Barat Daya

**Tabel**  
**Table** 9.3**Realisasi Pengadaan Beras Dalam Negeri Subdrive  
Blangpidie Tahun 2020**  
**Monthly Stock and Rice Supply in Logistic Office Blangpidie,  
2020**

<i>Bulan / Months</i>	<i>Realisasi (kg)/ Realization (kg)</i>			<i>Keterangan / Note</i>
	<i>Koperasi Cooperation</i>	<i>Non Koperasi Non Cooperation</i>	<i>Jumlah Total</i>	
(1)	(2)	(3)	(4)	(5)
Januari	-	-	-	
Februari	-	72 030	72 030	
Maret	-	168 010	168 010	
April	-	720	720	
Mei	-	-	-	
Juni	-	22 680	22 680	
Juli	-	89 796	89 796	
Agustus	-	65 010	65 010	
September	-	20 650	20 650	
Oktober	-	61 290	61 290	
November	-	87 000	87 000	
Desember	-	1 270	1 270	
2020	-	587 456	587 456	
2019	-	251 095	251 095	

Catatan/Note: ...

Sumber/Source: Badan Unit Logistik (Bulog)

**Tabel**  
**Table** 9.4

**Banyaknya Kredit Diperinci Menurut Barang Jaminan dan Uang Pinjaman per Bulan Pada Cabang Pegadaian Syariah Blangpidie Tahun 2020**  
*Number of Credits by Security good and Amount Loans and Months in Blangpidie Syariah Pawning Office, 2020*

<i>Bulan / Months</i>	<i>Barang Jaminan / Security Goods (Potong) / Units</i>	<i>Uang Pinjaman / Amount Of Loans (Rp)</i>
(1)	(2)	(3)
Januari		
Februari		
Maret		
April		
Mei		
Juni		
Juli		
Agustus		
September		
Oktober		
November		
Desember		
2020		
2019		
2018		
2017	12 122	60 702 866 782

Catatan/Note: Data tidak tersedia/ *Data not Available*

Sumber/Source: Cabang Pegadaian Syariah Blangpidie

**Tabel**  
**Table** 9.5**Banyaknya Lelang Diperinci Menurut Barang Jaminan dan  
Uang Pinjaman per Bulan Pada Cabang Pegadaian Syariah  
Blangpidie Tahun 2020**  
*Number of Auction by Security good and Amount Loans and  
Months in Blangpidie Syariah Pawning Office, 2020*

<i>Bulan / Months</i>	<i>Barang Jaminan / Security Goods (Potong) / Units</i>	<i>Uang Pinjaman / Amount Of Loans (Rp)</i>
(1)	(2)	(3)
Januari		
Februari		
Maret		
April		
Mei		
Juni		
Juli		
Agustus		
September		
Oktober		
November		
Desember		
2020		
2019		
2018		
2017	702	4 439 090 000

Catatan/Note: Data tidak tersedia/ Data not Available

Sumber/Source: Cabang Pegadaian Syariah Blangpidie

**Tabel**  
**Table** 9.6

**Banyaknya Tunggakan Diperinci Menurut Barang Jaminan dan Uang Pinjaman per Bulan Pada Cabang Pegadaian Syariah Blangpidie Tahun 2020**  
**Number of Overdue by Security good and Amount Loans and Months in Blangpidie Syariah Pawning Office, 2020**

<i>Bulan / Months</i>	<i>Barang Jaminan / Security Goods (Potong) / Units</i>	<i>Uang Pinjaman / Amount Of Loans (Rp)</i>
(1)	(2)	(3)
Januari		
Februari		
Maret		
April		
Mei		
Juni		
Juli		
Agustus		
September		
Oktober		
November		
Desember		
2020		
2019		
2018		
2017	1 054	6 287 709 358

Catatan/Note: Data tidak tersedia/ *Data not Available*

Sumber/Source: Cabang Pegadaian Syariah Blangpidie

Tabel  
Table 9.7

**Banyaknya Barang Jaminan dan Pinjaman Diperinci Menurut Kredit, Pelunasan, Lelang pada Cabang Pegadaian Syariah Blangpidie Tahun 2020**  
*Activity of Pawning in Blangpidie Syariah Pawning Office 2020*

Jurusan Kredit	Kredit / Credits		Pelunasan / Payment		Lelang / Auction	
	Barang Jaminan	Uang Pinjama	Barang Jaminan	Uang Pinjama	Barang Jaminan	Uang Pinjama
	(Units) Security Good	(Juta Rp) Amount Loans	(Units) Security Good	(Juta Rp) Amount Loans	(Units) Security Good	(Juta Rp) Amount Loans
(1)	(2)	(3)	(4)	(5)	(6)	(7)
Petani						
Nelayan						
Industri						
Pedagang						
PNS						
Lain - Lain						
2020						
2019						
2018	...	...	...	...	...	...
2017	...	...	...	...	...	...

Catatan/Note: Data tidak tersedia/ Data not Available

Sumber/Source: Cabang Pegadaian Syariah Blangpidie



**Tabel**  
**Table** 9.8**Jumlah Simpanan Giro, Deposito, Tabungan pada Bank Rakyat Indonesia Cabang Blangpidie Tahun 2020**  
**Number of Customer and Values by Kinds of Saving in BRI Blangpidie, 2020**

Bulan Months	G I R O / Clearing		Deposito / Deposit	
	Orang / Person	Nilai (Dalam Jutaan) / Values (Million Rp)	Orang / Person	Nilai (Dalam Jutaan) / Values (Million Rp)
(1)	(2)	(3)	(4)	(5)
Januari	23	25 321	5	2 986
Februari	27	26 576	9	2 577
Maret	33	26 676	10	3 569
April	45	24 336	10	3 597
Mei	45	21 861	12	3 631
Juni	49	22 061	21	7 823
Juli	71	26 275	40	7 116
Agustus	79	27 159	45	7 746
September	79	34 506	49	8 522
Oktober	77	34 397	52	1 442
November	76	34 246	61	5 722
Desember	85	27 043	82	10 567

Catatan/Note: ...

Sumber/Source: Bank Rakyat Indonesia Cabang Blangpidie/ BRI Blangpidie Branch Office

Lanjutan Tabel/Continued Table 9.8

Tabungan/Savings		
Bulan Months	Orang / Person	Nilai (Dalam Jutaan) / Values (Million Rp)
(1)	(2)	(3)
Januari	1 220	11 683
Februari	3 513	54 597
Maret	5 750	60 226
April	6 980	74 303
Mei	9 671	95 245
Juni	13 383	112 778
Juli	17 169	132 777
Agustus	19 861	134 751
September	22 042	141 805
Oktober	22 994	151 445
November	23 606	146 268
Desember	25 149	140 584

Catatan/Note: ...

Sumber/Source: Bank Rakyat Indonesia Cabang Blangpidie/ BRI Blangpidie Branch Office

**Tabel** 9.9  
**Table**

**Jumlah Pembiayaan pada Bank Rakyat Indonesia Cabang  
Blangpidie Tahun 2020**  
**Number of Customer and Values by Kinds of Credits in BRI  
Blangpidie, 2020**

Pembiayaan / Loans		
Bulan Months	Orang / Person	Nilai (Dalam Jutaan) / Values (Million Rp)
(1)	(2)	(3)
Januari	67	61 509
Februari	114	88 053
Maret	166	111 942
April	201	114 563
Mei	185	73 161
Juni	732	206 152
Juli	10 560	641 562
Agustus	10 751	639 790
September	11 353	665 387
Oktober	11 628	668 017
November	11 616	657 879
Desember	11 555	646 463

Catatan/Note: ...

Sumber/Source: Bank Rakyat Indonesia Cabang Blangpidie/ BRI Blangpidie Branch Office

**Tabel**  
**Table** 9.10**Jumlah Simpanan Giro, Deposito, dan Tabungan pada PT.  
Bank Aceh Syariah Cabang Blangpidie Tahun 2020**  
**Number of Customer and Values by Kinds of Savings in PT.  
Bank Aceh Syariah Blangpidie, 2020**

Bulan Months	G I R O / Clearing		Deposito / Deposit	
	Orang / Person	Nilai / Values	Orang / Person	Nilai / Values
(1)	(2)	(3)	(4)	(5)
Januari	3 369	191 320 050	217	34 158 749
Februari	3 377	207 113 497	217	32 791 749
Maret	3 383	238 811 787	217	33 491 550
April	3 387	248 503 354	218	33 136 550
Mei	2 660	195 129 932	214	31 715 450
Juni	2 665	272 805 331	216	32 835 450
Juli	2 674	254 640 783	216	31 733 450
Agustus	2 677	271 619 903	217	31 793 334
September	2 681	279 665 518	260	75 499 334
Oktober	2 687	248 129 565	257	75 420 334
November	2 688	213 594 355	258	74 603 134
Desember	2 694	118 920 837	248	37 619 134

Catatan/Note: ...

Sumber/Source: PT. Bank Aceh Syariah Cabang Blangpidie/ PT. Bank Aceh Syariah- Branch of Blangpidie

Lanjutan Tabel/*Continued Table* 9.10

Tabungan/ <i>Savings</i>		
Bulan <i>Months</i>	Orang / <i>Person</i>	Nilai (Dalam Jutaan) / <i>Values</i> (Million Rp)
(1)	(2)	(3)
Januari	57 677	246 150 253
Februari	57 787	222 515 732
Maret	57 936	203 074 564
April	58 202	205 344 846
Mei	58 307	222 815 527
Juni	58 546	219 475 766
Juli	58 731	228 510 321
Agustus	59 691	234 433 498
September	60 277	230 256 870
Oktober	61 134	229 097 828
November	63 676	238 522 439
Desember	64 255	283 853 738

**Tabel**  
**Table** 9.11**Perkembangan Kredit Pada PT. Bank Aceh Syariah Cabang  
Blangpidie Tahun 2020 (Dalam Ribuan Rupiah)**  
**Profile of Credits in PT. Bank Aceh Syariah Branch of  
Blangpidie 2020 (Thousand Rp)**

Bulan Months	Modal Kerja / Capital		Investasi / Investment		Konsumtif/ Consumptive	
	Dbt	Nilai/ Values	Dbt	Nilai/ Values	Dbt	Nilai/ Values
(1)	(2)	(3)	(4)	(5)	(6)	(7)
Januari	192	30 858 613	51	11 684 665	3 325	452 625 319
Februari	196	30 063 936	55	11 724 315	3 320	453 589 485
Maret	200	31 357 146	60	12 104 386	3 316	454 655 846
April	201	32 089 830	56	10 505 240	3 310	455 092 860
Mei	204	32 905 323	56	10 403 661	3 308	452 258 586
Juni	1 098	43 848 643	55	10 206 365	3 300	451 548 678
Juli	1 242	46 957 258	54	9 840 738	3 312	459 048 352
Agustus	1 243	51 626 233	60	11 145 212	3 325	460 708 112
September	1 245	53 931 819	61	9 312 734	3 331	465 470 067
Oktober	1 241	52 970 152	63	9 889 182	3 336	466 950 152
November	1 238	51 675 542	64	9 778 747	3 338	467 999 145
Desember	1 226	55 552 227	66	10 070 472	3 344	473 910 703

Catatan/Note: ...

Sumber/Source: PT. Bank Aceh Syariah Cabang Blangpidie/ PT. Bank Aceh Syariah- Branch of Blangpidie

**Tabel**  
**Table** 9.12

**Jumlah Simpanan Giro, Deposito, dan Tabungan pada Bank Syariah Mandiri Cabang Pembantu Blangpidie Tahun (Rp. Juta) 2020**  
**Number of Customer and Values by Kinds of Savings in Syariah Mandiri Sub Branch Blangpidie (Million Rupiahs)2020**

<b>Bulan</b> <b>Months</b>	<b>Giro</b> <b>Clearing</b>	<b>Deposito</b> <b>Deposit</b>	<b>Tabungan</b> <b>Saving</b>
(1)	(2)	(3)	(4)
Januari	11 464	1 279	21 407
Februari	11 194	1 374	23 702
Maret	25 149	2 363	28 069
April	20 990	2 233	29 430
Mei	20 019	2 173	25 232
Juni	25 800	2 184	24 727
Juli	26 622	2 114	26 465
Agustus	31 114	2 114	27 407
September	21 829	10 349	29 244
Oktober	19 730	10 329	29 428
November	13 281	10 239	33 154
Desember	21 588	2 160	30 631

Catatan/Note: ...

Sumber/Source: Bank Syariah Mandiri Cabang Pembantu Blangpidie/ Bank Syariah Mandiri Sub Branch of Blangpidie

**Tabel**  
**Table** 9.12**Perkembangan Kredit pada Bank Syariah Mandiri Cabang Pembantu Blangpidie Tahun 2020**  
**Profile of Credits in Bank Syariah Mandiri sub Branch Blangpidie, 2020**

Bulan Months	Pembiayaan/ Capital	
	Dbt	Nilai Rp. Juta/ Values (Million Rupiahs)
(1)	(2)	(3)
Januari	...	40 321
Februari	...	40 482
Maret	...	41 952
April	...	53 996
Mei	...	61 847
Juni	...	62 246
Juli	...	67 033
Agustus	...	80 121
September	...	80 527
Oktober	...	79 463
November	...	78 179
Desember	...	78 541

Catatan/Note: ...

Sumber/Source: Bank Syariah Mandiri Cabang Pembantu Blangpidie/ Bank Syariah Mandiri Sub Branch of Blangpidie



**Tabel**  
**Table** 9.13**Jumlah Simpanan Giro, Deposito, dan Tabungan pada  
Bank Negara Indonesia Cabang Blangpidie Tahun 2020  
Number of Customer and Values by Kinds of Savings in BNI  
2020**

<b>Bulan Months</b>	<b>G I R O / Clearing</b>		<b>Deposito / Deposit</b>	
	<b>Orang / Person</b>	<b>Nilai / Values</b>	<b>Orang / Person</b>	<b>Nilai / Values</b>
(1)	(2)	(3)	(4)	(5)
Januari				
Februari				
Maret				
April				
Mei				
Juni				
Juli				
Agustus				
September				
Oktober				
November				
Desember				

Lanjutan Tabel/*Continued Table 9.13*

Tabungan/ <i>Savings</i>		
Bulan <i>Months</i>	Orang / <i>Person</i>	Nilai (Dalam Jutaan) / <i>Values</i> (Million Rp)
(1)	(2)	(3)
Januari		
Februari		
Maret		
April		
Mei		
Juni		
Juli		
Agustus		
September		
Oktober		
November		
Desember		

Catatan/*Note*: Data tidak tersedia/ *Data not Available*

Sumber/*Source*: BNI Cabang Blangpidie/ *BNI Branch of Blangpidie*

# 10

## PENGELUARAN PENDUDUK

### *Population Expenditure*

Rata-rata Pengeluaran Per Kapita Sebulan Penduduk Kabupaten Aceh Barat Daya adalah sebesar

Rp. **950 242**

Untuk Pengeluaran Makanan

**58,33**  
persen

Untuk Pengeluaran Non Makanan

**41,67**  
persen





**PENJELASAN TEKNIS**

1. Pengeluaran rata-rata per kapita adalah biaya yang dikeluarkan untuk konsumsi semua anggota rumah tangga selama sebulan baik yang berasal dari pembelian, pemberian maupun produksi sendiri dibagi dengan banyaknya anggota rumah tangga dalam rumah tangga tersebut

**TECHNICAL NOTES**

1. *Per capita Average Expenditure is the cost spent for all household members consumption during the month, whether from purchasing, giving or own production, divided by the number of household members in the household*

<https://acehbaratdayakab.bps.go.id>

**Tabel 10.1** Rata-rata Pengeluaran per Kapita Sebulan Menurut Kelompok Komoditas (rupiah) di Kabupaten Aceh Barat Daya, 2020  
**Table 10.1** Monthly Average Expenditure per Capita by Commodity Group (rupiahs) in Aceh Barat Daya Regency, 2020

Kelompok Komoditas/Commodity Group	2020
(1)	(2)
<b>Makanan/Food</b>	
Padi-padian/Cereals	83 338
Umbi-umbian/Tubers	3 841
Ikan/udang/cumi/kerang/Fish/shrimp/common squid/shells	63 975
Daging/Meat	8 163
Telur dan susu/Eggs and milk	15 799
Sayur-sayuran/Vegetables	39 903
Kacang-kacangan/Legumes	5 179
Buah-buahan/Fruits	20 432
Minyak dan kelapa/Oil and coconut	16 054
Bahan minuman/Beverage stuffs	16 978
Bumbu-bumbuan/Spices	9 722
Konsumsi lainnya/Miscellaneous food items	5 725
Makanan dan minuman jadi/Prepared food and beverages	177 378
Rokok/Cigarettes	87 812
<b>Jumlah makanan/Total food</b>	<b>554 299</b>
<b>Bukan makanan/Non-food</b>	
Perumahan dan fasilitas rumah tangga/Housing and household facilities	168 568
Aneka komoditas dan jasa/Goods and services	82 418
Pakaian, alas kaki, dan tutup kepala/Clothing, footwear, and headgear	36 573
Komoditas tahan lama/Durable goods	43 327
Pajak, pungutan, dan asuransi/Taxes and insurance	56 717
Keperluan pesta dan upacara/kenduri/Parties and ceremonies	8 340
<b>Jumlah bukan makanan/Total non-food</b>	<b>395 943</b>
<b>Jumlah/Total</b>	<b>950 242</b>

Catatan/Note: ...

Sumber/Source: BPS, Survei Sosial Ekonomi Nasional (Susenas) Maret/BPS-Statistics Indonesia, National Socioeconomic Survey March

**Tabel**  
**Table** 10.2

**Persentase Pengeluaran per Kapita Sebulan Menurut Kelompok Komoditas di Kabupaten Aceh Barat Daya, 2020**  
**Percentage of Monthly Expenditure per Capita by Commodity Group in Aceh Barat Daya Regency, 2020**

<b>Kelompok Komoditas/Commodity Group</b>	<b>2020</b>
(1)	(2)
<b>Makanan/Food</b>	
Padi-padian/ <i>Cereals</i>	8,77
Umbi-umbian/ <i>Tubers</i>	0,40
Ikan/udang/cumi/kerang/ <i>Fish/shrimp/common squid/shells</i>	6,73
Daging/ <i>Meat</i>	0,86
Telur dan susu/ <i>Eggs and milk</i>	1,66
Sayur-sayuran/ <i>Vegetables</i>	4,20
Kacang-kacangan/ <i>Legumes</i>	0,55
Buah-buahan/ <i>Fruits</i>	2,15
Minyak dan kelapa/ <i>Oil and coconut</i>	1,69
Bahan minuman/ <i>Beverage stuffs</i>	1,79
Bumbu-bumbuan/ <i>Spices</i>	1,02
Konsumsi lainnya/ <i>Miscellaneous food items</i>	0,60
Makanan dan minuman jadi/ <i>Prepared food and beverages</i>	18,67
Rokok/ <i>Cigarettes</i>	9,24
<b>Jumlah makanan/Total food</b>	<b>58,33</b>
<b>Bukan makanan/Non-food</b>	
Perumahan dan fasilitas rumah tangga/ <i>Housing and household facilities</i>	17,74
Aneka komoditas dan jasa/ <i>Goods and services</i>	8,67
Pakaian, alas kaki, dan tutup kepala/ <i>Clothing, footwear, and headgear</i>	3,85
Komoditas tahan lama/ <i>Durable goods</i>	4,56
Pajak, pungutan, dan asuransi/ <i>Taxes and insurance</i>	5,97
Keperluan pesta dan upacara/kenduri/ <i>Parties and ceremonies</i>	0,88
<b>Jumlah bukan makanan/Total non-food</b>	<b>41,67</b>
<b>Jumlah/Total</b>	<b>100,00</b>

Catatan/Note: ...

Sumber/Source: BPS, Survei Sosial Ekonomi Nasional (Susenas) Maret/BPS-Statistics Indonesia, National Socioeconomic Survey March

**Tabel**  
**Table** 10.3

**Persentase Penduduk Menurut Kuintil Pengeluaran Per Kapita Sebulan di Kabupaten Aceh Barat Daya, 2019 dan 2020**  
**Percentage of Population by Per Capita Quintile Expenditure a Month in Aceh Barat Daya Regency, 2019 and 2020**

<b>Golongan Pengeluaran</b> <i>Spending Group</i> <b>(Rp)</b>	<b>2019</b>	<b>2020</b>
(1)	(2)	(3)
1	23,71	18,83
2	24,48	27,16
3	20,79	23,35
4	18,28	16,73
5	12,75	13,94
<b>Jumlah/Total</b>	<b>100,00</b>	<b>100,00</b>

Catatan/Note: ...

Sumber/Source: BPS, Survei Sosial Ekonomi Nasional (Susenans) Maret/BPS-Statistics Indonesia, National Socioeconomic Survey March



# 11

## PERDAGANGAN

### *Trade*

Banyaknya Penerbitan SIUP  
di Kabupaten Aceh Barat  
Daya Tahun 2020

**512**  
SIUP

**13**  
IMB

Banyaknya Surat Izin  
Mendirikan Bangunan yang  
dikeluarkan di Kabupaten  
Aceh Barat Daya Tahun  
2020





**PENJELASAN TEKNIS**

1. Sistem pencatatan Statistik Ekspor dan Impor adalah "General Trade" dengan wilayah pencatatan meliputi seluruh wilayah kepabeanan Indonesia.
2. Pengesahan dokumen kepabeanan ekspor dan impor dilakukan oleh Bea dan Cukai berdasarkan Persetujuan Muat/Bongkar Barang.
3. Data ekspor berasal dari dokumen kepabeanan BC 3.0 atau yang disebut dokumen Pemberitahuan Ekspor Barang (PEB) yang diisi oleh eksportir.
4. Data impor berasal dari dokumen kepabeanan BC 2.0 atau yang disebut dokumen Pemberitahuan Impor Barang (PIB), Pemberitahuan Impor Barang Khusus (PIBK), Pemberitahuan Pabean Free Trade Zone (PPFTZ) dan dokumen kepabeanan BC 2.3 yang mencatat impor barang dari Luar Negeri ke Kawasan Berikat.
5. Barang-barang yang dikirim ke luar negeri untuk diolah dicatat sebagai ekspor, sedangkan hasil olahan yang dikembalikan ke Indonesia dicatat sebagai impor.
6. Barang-barang luar negeri yang diolah di dalam negeri dicatat sebagai barang impor meskipun barang olahan tersebut akan kembali ke luar negeri.
7. Barang-barang yang tidak dicakup dalam pencatatan:

**TECHNICAL NOTES**

1. *The recording of export and import statistics is based on General Trade System covering all Indonesian customs areas.*
2. *The legalization of customs export and import documents is conducted by the Customs and Excise Office.*
3. *The export data are compiled based on customs export documents BC 3.0 or known as Export Declarations (PEB), filled by exporters.*
4. *The import data are compiled based on customs import documents BC 2.0 or known as Import Declarations Form (PIB), Import Declarations Form for Special Commodity (PIBK), Customs Declaration Form for Free Trade Zone (PPFTZ), and customs import documents BC 2.3 which records import goods from foreign country to Bounded Zones Area.*
5. *Goods send abroad for processing purposes are recorded as export while its product sent to Indonesia are recorded as import.*
6. *Foreign goods processed in Indonesia are still recorded as imports although the products will be sent to abroad.*
7. *The following goods are not included in the statistics:*

- a. Pakaian dan barang-barang perhiasan penumpang.
  - b. Barang-barang bawaan penumpang dari/ke luar negeri untuk dipakai sendiri, kecuali lemari es, pesawat televisi, dan sebagainya.
  - c. Barang-barang untuk keperluan perwakilan kedutaan suatu negara.
  - d. Barang-barang ekspedisi dan ekshibisi atau pameran.
  - e. Barang-barang untuk militer yang diimpor langsung oleh angkatan bersenjata
  - f. Pembungkus/peti kemas untuk diisi kembali.
  - g. Uang dan surat-surat berharga.
  - h. Barang-barang contoh
8. Sistem pengolahan dokumen impor/ekspor Indonesia adalah sistem "Carry Over" yaitu dokumen ditunggu selama satu bulan, setelah bulan berjalan, sedangkan dokumen-dokumen yang terlambat akan diolah pada bulan berikutnya. Dengan demikian dokumen bulan-bulan sebelumnya yang terlambat diterima dan masuk pada bulan berjalan, diperlakukan sebagai dokumen bulan pengolahan.
  9. Pelabuhan Muat adalah pelabuhan darimana barang diangkut ke luar negeri atau diekspor
  10. Negara tujuan adalah negara tujuan akhir yang diketahui untuk barang ekspor yang dikirim ke
    - a. *Clothings and passengers' jewelry.*
    - b. *Luggage of passengers for own use, except refrigerators, television sets, etc.*
    - c. *Goods imported/exported for the use of foreign representative countries/embassies.*
    - d. *Goods for expeditions, and shows or exhibitions.*
    - e. *Military goods directly imported by the Armed Forces.*
    - f. *Packings/containers to be refilled.*
    - g. *Bank notes and securities*
    - h. *Sample goods*
8. *The carry-over system is used in processing Indonesian export and import documents. Documents are processed one month after the current month, while those received later will be processed for the succeeding month. This means previous documents received in the current month will be treated as processed documents.*
  9. *Port of loading is port where the goods are transported out of the country or exported.*
  10. *Country of destination is country that is known to export goods sent abroad.*

- luar negeri atau diekspor
11. Negara tujuan adalah negara tujuan akhir yang diketahui untuk barang ekspor yang dikirim ke 11. Jenis komoditi adalah barang ekspor yang dicatat sesuai kode Harmonized System (HS)
11. *Type commodity is exported goods recorded based on Harmonized System (HS) code.*

<https://acehbaratdayakab.bps.go.id>

**Tabel**  
**Table** 11.1

**Jumlah Sarana Perdagangan Menurut Jenisnya di  
Kabupaten Aceh Barat Daya, 2017–2020**  
**Number of Trading Facilities by Type of Facility in Aceh Barat  
Daya Regency, 2017–2020**

Jenis Sarana Perdagangan Type of Trading Facilities	2017	2018	2019	2020
(1)	(2)	(3)	(4)	(5)
Pasar/Market				
Toko/Store				
Kios				
Warung				
<b>Jumlah/Total</b>				

Catatan/Note: ...

Sumber/Source: Dinas Perindustrian, Perdagangan, Koperasi, dan UKM Kabupaten Aceh Barat Daya/ Industry, Trade, Cooperation Service Public Aceh Barat Daya

**Tabel**  
**Table** 11.2**Jumlah Penerbitan SIUP menurut Kecamatan dalam  
Kabupaten Aceh Barat Daya Tahun 2020**  
**Number Publication of Company Listed by Subdistrict in  
Aceh Barat Daya Regency 2020**

Kecamatan Subdistrict	Jenis Perusahaan Kinds Of Company			Jumlah
	PB	PM	PK	Totals
(1)	(2)	(3)	(4)	(8)
Manggeng	1	1	1	3
Lembah Sabil	-	1	-	1
Tangan-Tangan	-	1	2	3
Setia	-	-	2	2
Blangpidie	2	9	14	25
Jeumpa	2	4	4	10
Susoh	1	5	13	19
Kuala Batee	1	2	9	12
Babahrot	-	1	10	11
<b>2020</b>	<b>7</b>	<b>24</b>	<b>55</b>	<b>86</b>
<b>2019</b>	<b>...</b>	<b>...</b>	<b>...</b>	<b>...</b>
<b>2018</b>	<b>26</b>	<b>58</b>	<b>223</b>	<b>307</b>
<b>2017</b>	<b>14</b>	<b>82</b>	<b>207</b>	<b>303</b>

Catatan/Note: ...

Sumber/Source: Dinas Penanaman Modal Pelayanan Terpadu Satu Pintu, Ketenagakerjaan, dan Transmigrasi

**Tabel**  
**Table** 11.3**Jumlah Jumlah Penerbitan SIUP dalam Kabupaten Aceh Barat Daya Tahun 2020**  
**Number Publication of Company Listed in Aceh Barat Daya Regency 2020**

Jenis Izin	2017	2018	2019	2020
(1)	(2)	(3)	(4)	(5)
Surat Izin Tempat Usaha	559	607	493	-
Izin Penyelenggara Reklame	4	5	-	-
Tanda Daftar Perusahaan (TDP)	336	306	168	-
Surat Izin Usaha Perdagangan (SIUP)	331	307	250	108
Nomor Pokok Wajib Pajak Daerah (NPWPD)	-	211	180	-
Izin Gangguan (HO)	170	-	-	-
Tanda Daftar Gudang (TDG)	4	10	7	4
Tanda Daftar Industri (TDI)	9	13	15	13
Izin Mendirikan Bangunan (IMB)	-	22	28	13
Izin Usaha Angkutan	6	2	-	2
Fiskal	-	-	-	-
Izin Praktek Bidan	-	48	14	54
Izin Praktek Perawat	2	81	113	107
Surat Izin Usaha Jasa Konstruksi (IUJK)	74	88	59	53
Izin Praktek Dokter Umum Dan Gigi	-	12	3	8
Izin Kapal Penangkap Dan Pengangkut Ikan	-	-	-	-
Sipi Perikanan	-	108	87	110
Siup Perikanan	-	55	14	26
Izin Pendirian Apotik	2	4	1	4
Izin Pendirian Toko Obat	3	5	4	-
Izin Restoran Dan Sejenisnya	-	1	-	-
Izin Penginapan	-	-	-	-
Izin Usaha Perikanan	-	-	-	-
Izin Dokter Spesialis	4	16	9	8
Huller	-	7	11	2
Izin Pariwisata	-	1	-	-
Izin Pemotongan Ternak	-	-	-	-
Izin Klinik	1	3	-	1
<b>Jumlah</b>	<b>1.744</b>	<b>1.505</b>	<b>1 456</b>	<b>512</b>

Catatan/Note: ...

Sumber/Source: Dinas Penanaman Modal Pelayanan Terpadu Satu Pintu, Ketenagakerjaan, dan Transmigrasi



**Tabel**  
**Table** 11.4

**Jumlah Surat Izin Mendirikan Bangunan (IMB) dalam  
Kabupaten Aceh Barat Daya Tahun 2020**  
*Number of Building Permit in Aceh Barat Daya Regency  
2020*

Tahun Year	Toko/Usaha	Rumah	Rumah Dinas	Bangunan Lainnya	Jumlah
(1)	(2)	(3)	(4)	(5)	(6)
2013	9	5	1	5	20
2014	6	1	-	9	16
2015	4	2	-	19	25
2016	8	2	-	6	16
2017	3	1	-	4	8
2018	2	13	-	7	22
2019	5	21	-	4	30
2020	1	5	-	7	13

Catatan/Note: ...

Sumber/Source: Dinas Penanaman Modal Pelayanan Terpadu Satu Pintu, Ketenagakerjaan, dan Transmigrasi



# 12

## SISTEM NERACA REGIONAL

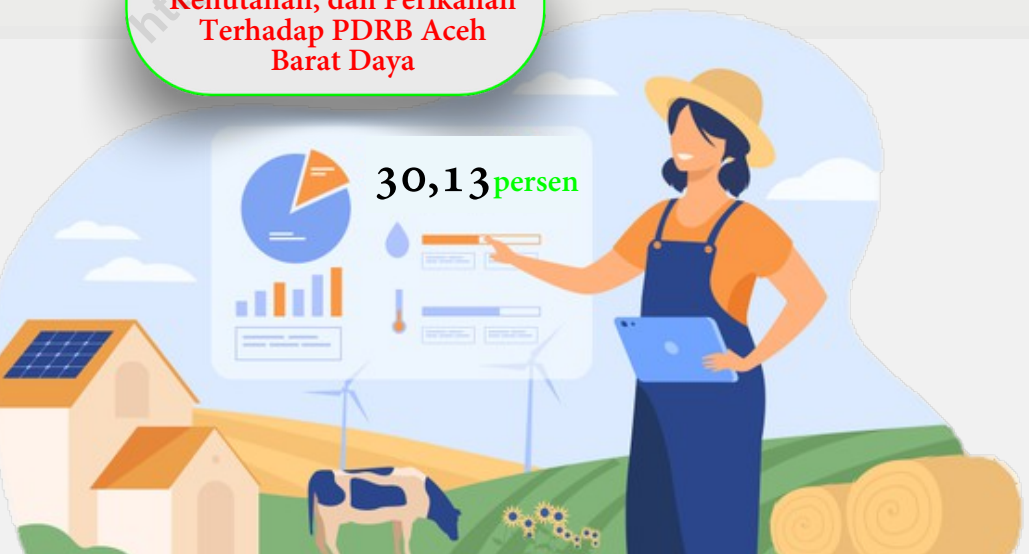
### *System of Regional Accounts*



Laju Pertumbuhan PDRB mengalami penurunan menjadi

**-0,52 persen**  
pada Tahun 2020

Distribusi Lapangan Usaha Pertanian, Kehutanan, dan Perikanan Terhadap PDRB Aceh Barat Daya





**PENJELASAN TEKNIS**

1. Penghitungan statistik neraca nasional mengikuti buku petunjuk yang diterbitkan oleh Perserikatan Bangsa Bangsa (PBB) dikenal sebagai Sistem Neraca Nasional (SNN). SNN adalah rekomendasi internasional tentang bagaimana menyusun ukuran aktivitas ekonomi yang sesuai dengan standar neraca baku yang didasarkan pada prinsip-prinsip ekonomi. Rekomendasi yang dimaksud dinyatakan dalam sekumpulan konsep, definisi, klasifikasi, dan aturan neraca yang disepakati secara internasional dalam mengukur indikator tertentu seperti Produk Domestik Bruto (PDB). Salah satu bentuk adaptasi pencatatan statistik nasional adalah melakukan perubahan tahun dasar PDB Indonesia dari tahun 2000 ke 2010. Perubahan tahun dasar PDB dilakukan seiring dengan mengadopsi rekomendasi PBB yang tertuang dalam Sistem Neraca Nasional 2008 (SNA 2008).
2. Produk Domestik Bruto pada tingkat nasional serta Produk Domestik Regional Bruto (PDRB) pada tingkat regional (provinsi) menggambarkan kemampuan suatu wilayah untuk menciptakan nilai tambah pada suatu waktu tertentu. Untuk menyusun PDB maupun PDRB digunakan 2

**TECHNICAL NOTES**

1. *The method used to estimate national accounts statistics is based on the standard guidelines formed by United Nation known as System of National Accounts (SNA). SNA is the internationally agreed standard set of recommendations on how to compile measures of economic activity in accordance with strict accounting conventions based on economic principles. The recommendations are expressed in term of a set of concepts, definitions, classifications and accounting rules that comprise the internationally agreed standard for measuring indicators such as Gross Domestic Product (GDP). One of the improvement in the national statistical system is to rebase GDP form base year 2000 to 2010 in order to capture current economic condition. It is in line with the United Nations (UN) recommendation on 2008 SNA.*
2. *The basic measure of the value added arising from economic activity is known as Gross Domestic Product at the national level and Gross Regional Domestic Product (GRDP) at the regional level (provinces/regencies/municipalities). To compile these statistics,*

pendekatan, yaitu lapangan usaha dan pengeluaran. Keduanya menyajikan komposisi data nilai tambah dirinci menurut sumber kegiatan ekonomi (lapangan usaha) dan menurut komponen penggunaannya. PDB maupun PDRB dari sisi lapangan usaha merupakan penjumlahan seluruh komponen nilai tambah bruto yang mampu diciptakan oleh sektor-sektor ekonomi atas berbagai aktivitas produksinya. Sedangkan dari sisi pengeluaran menjelaskan tentang penggunaan dari nilai tambah tersebut.

3. PDB menurut lapangan usaha mengalami perubahan klasifikasi dari 9 lapangan usaha menjadi 17 lapangan usaha. PDB menurut lapangan usaha dirinci menurut total nilai tambah dari seluruh sektor ekonomi yang mencakup lapangan usaha Pertanian, Kehutanan, dan Perikanan; Pertambangan dan Penggalian; Industri Pengolahan; Pengadaan Listrik dan Gas; Pengadaan Air, Pengelolaan Sampah, Limbah dan Daur Ulang; Konstruksi; Perdagangan Besar dan Eceran, Reparasi Mobil dan Sepeda Motor; Transportasi dan Pergudangan; Penyediaan Akomodasi dan Makan Minum; Informasi dan Komunikasi; Jasa Keuangan dan Asuransi; Real Estat; Jasa Perusahaan; Administrasi Pemerintahan,

*two approaches have been used, i.e. "production approach" and "expenditure approach". The first approach is to measure value added produced by various kinds of economic activities, while the second approach is to measure final uses of the country's output. In other words, GDP/GRDP is the sum of total value added produced by all economic industries (activities) and the way of using it.*

3. *GDP by industry classification changes from 9 sectors to 17 industries. GDP by industry is classified by types of economic activities such as Agriculture, Forestry and Fishing; Mining and Quarrying; Manufacturing; Electricity and Gas; Water supply, Sewerage, Waste Management and Remediation Activities; Construction; Wholesale and Retail Trade; Repair of Motor Vehicles and Motorcycles; Transportation and Storage; Accommodation and Food Service Activities; Information and Communication; Financial and Insurance Activities; Real Estate Activities; Business Activities; Public Administration; Defence and Compulsory Social Security; Education; Human Health and Social Work Activities; and Other*

Pertahanan dan Jaminan Sosial Wajib; Jasa Pendidikan; Jasa Kesehatan dan Kegiatan Sosial; dan Jasa lainnya.

4. PDB menurut pengeluaran mengalami perubahan klasifikasi dimana pengeluaran konsumsi Lembaga Non Profit yang Melayani Rumah Tangga (LNPR) yang sebelumnya termasuk bagian dari pengeluaran konsumsi rumah tangga menjadi komponen terpisah. Sehingga klasifikasi PDB menurut pengeluaran dirinci menjadi 7 komponen yaitu komponen pengeluaran konsumsi rumah tangga, pengeluaran konsumsi LNPR, pengeluaran konsumsi pemerintah, pembentukan modal tetap bruto, perubahan inventori, ekspor barang dan jasa, dan impor barang dan jasa.
5. Pengeluaran konsumsi rumah tangga mencakup berbagai pengeluaran konsumsi akhir rumah tangga atas barang dan jasa untuk memenuhi kebutuhan individu ataupun kelompok secara langsung. Pengeluaran rumah tangga di sini mencakup makanan dan minuman selain restoran; pakaian, alas kaki dan jasa perawatannya; perumahan dan perlengkapan rumah tangga; kesehatan dan pendidikan; transportasi dan komunikasi; restoran dan hotel serta lainnya.
6. Pengeluaran Konsumsi Pemerintah terdiri dari

*Services Activities.*

4. *GDP by expenditure classification changes where consumption expenditure Non-profit Institutions Serving Households (NPISH) previously included as part of household consumption expenditure is taken out into separate component. So that, GDP by type of expenditures is classified into: household consumption expenditure, NPISH consumption expenditure, government consumption expenditure, gross fixed capital formation, changes in inventories, exports of goods and services, and imports of goods and services.*
5. *Household consumption expenditures consist of expenditures incurred by households, which are used for both individual or collective needs. Household consumptions are classified into food and beverages other than restaurants; clothing, footwear, and related maintenance services; housing and household equipment; health and education; transport and communication; restaurants and hotels; and others.*
6. *expenditure consists of Individual Consumption Expenditure*

Pengeluaran Individu dan Konsumsi Konsumsi Kolektif. Barang dan jasa individu merupakan barang dan jasa privat, dimana ciri-ciri barang privat adalah a) Scarcity, yaitu ada kelangkaan/keterbatasan dalam jumlah; b) Excludable consumption, yaitu konsumsi suatu barang dapat dibatasi hanya pada mereka yang memenuhi persyaratan tertentu (biasanya harga); c) Rivalrous competition, yaitu konsumsi oleh satu konsumen akan mengurangi atau menghilangkan kesempatan pihak lain untuk melakukan hal serupa. Contoh barang dan jasa yang dihasilkan pemerintah dan tergolong sebagai barang dan jasa individu adalah jasa pelayanan kesehatan pemerintah di rumah sakit/puskesmas dan jasa pendidikan di sekolah/universitas negeri. Sedangkan barang dan jasa kolektif ekuivalen dengan barang publik yang memiliki ciri a) Non rivalry, yaitu penggunaan satu konsumen terhadap suatu barang tidak mengurangi kesempatan konsumen lain untuk juga mengkonsumsi barang tersebut; b) Non excludable, yaitu apabila suatu barang publik tersedia, maka tidak ada yang dapat menghalangi siapapun untuk memperoleh manfaat dari barang tersebut atau dengan kata lain setiap orang memiliki akses ke barang

*and Collective Consumption Expenditure. Individual goods and services are private goods and services, which the characteristics of private goods is a) Scarcity, that there is a scarcity/limited in number; b) Excludable consumption, the consumption of goods can be limited only to those who meet certain requirements (usually the price); c) Rivalrous competition, ie consumption by the consumer will reduce or eliminate the chance of another party to do so. Examples of goods and services produced by government and classified as goods and services of individuals is the government health services in hospitals/health centers and education services in schools/universities. Collective goods and services equivalent to public goods characterized by a) Non-rivalry, namely the use of a consumer for an item does not reduce the chance of another consumer to also consume goods; b) Non-excludable, i.e. when a public good available, then nothing can hinder anyone to benefit from the goods or in other words everyone has access to the goods. Examples of goods and services produced by government and classified as collective goods and services is carried military defense services and the police's security.*



- tersebut. Contoh barang dan jasa yang dihasilkan pemerintah dan tergolong sebagai barang dan jasa kolektif adalah jasa pertahanan yang dilakukan TNI dan keamanan yang dilakukan kepolisian.
7. Pembentukan Modal Tetap Bruto (PMTB) mencakup pengadaan, pembuatan, dan pembelian barang modal. Barang modal dimaksud adalah barang-barang yang digunakan untuk proses produksi, tahan lama atau yang mempunyai umur pemakaian lebih dari satu tahun seperti bangunan, mesin-mesin dan alat angkut. Termasuk pula di sini perbaikan besar (berat) yang sifatnya memperpanjang umur atau mengubah bentuk atau kapasitas barang modal tersebut. Pengeluaran barang modal untuk keperluan militer juga dicakup sebagai PMTB. Klasifikasi komponen PMTB dibagi menjadi 6 sub komponen yaitu Konstruksi; Mesin dan Peralatan; Kendaraan; Peralatan Lainnya; Cultivated Biological Resources (CBR) dan Produk Kekayaan Intelektual.
  8. Ekspor barang dan jasa merupakan transaksi perdagangan barang dan jasa dari penduduk (residen) ke bukan penduduk (nonresiden). Impor barang dan jasa adalah transaksi perdagangan dari bukan penduduk ke penduduk. Ekspor atau impor barang terjadi pada saat terjadi perubahan
    7. *Gross Fixed Capital Formation (GFCF) includes procurement, manufacture, and the purchase of capital goods. Capital goods are goods which are used for the production process, durable or have a service life of more than one year such as buildings, machinery, and transportation equipment. Including here: huge improvement that are to extend the life or changing the shape or the capacity of the capital goods. Capital expenditures for military purposes are also covered as GFCF. GFCF component are classified into six sub-components: Construction; Machinery and Equipment; vehicle; Other equipment; Cultivated Biological Resources (CBR) and Intellectual Property Product.*
    8. *Exports of goods and services consist of transactions of goods and services from residents to non-residents. Imports of goods and services consist of transaction of goods and services from non-residents to residents. Exports and imports of goods occur when there are changes in ownership of goods between residents and non-residents (with or without physical*

- hak kepemilikan barang antara penduduk dengan bukan penduduk (dengan atau tanpa perpindahan fisik barang tersebut). Pada PDB dengan tahun dasar 2010, ekspor dan impor barang dirinci menjadi nonmigas dan migas.
9. Produk Domestik Bruto maupun agregat turunannya disajikan dalam 2 (dua) versi penilaian, yaitu atas dasar "harga berlaku" dan atas dasar "harga konstan". Disebut sebagai harga berlaku karena seluruh agregat dinilai dengan menggunakan harga pada tahun berjalan, sedangkan harga konstan penilaiannya didasarkan kepada harga satu tahun dasar tertentu, dalam publikasi ini digunakan harga tahun 2010.
  10. Laju pertumbuhan Produk Domestik Bruto diperoleh dari perhitungan PDB atas dasar harga konstan. Diperoleh dengan cara mengurangi nilai PDB pada tahun ke-n terhadap nilai pada tahun ke-n-1 (tahun sebelumnya), dibagi dengan nilai pada tahun ke-n-1, dikalikan dengan 100 persen. Laju pertumbuhan menunjukkan perkembangan agregat pendapatan dari satu waktu tertentu terhadap waktu sebelumnya.
- movements of goods across frontiers). On the GDP at 2010 basic year, exports and imports of goods specified into non oil and gas and oil and gas.*
9. *GDP and its aggregations are presented in two forms: at current market prices and at constant base year market prices. In presenting current market prices, all aggregates are valued at current market prices, while base year constant market prices are shown by valuing all aggregates at fixed base year prices. Year of 2010 is used as the base year in this publication.*
  10. *Growth rate of Gross Domestic Product is derived from GDP at constant market prices. It is obtained by subtracting the value of GDP year n with the value of GDP year n-1, divided by the value of GDP year n-1 then multiplied by 100 percent. The growth rate of GDP explains the income growth during the given period.*



**Tabel** 12.1. **Produk Domestik Regional Bruto Atas Dasar Harga Berlaku Menurut Lapangan Usaha di Kabupaten Aceh Barat Daya (miliar rupiah), 2016–2020**  
**Gross Regional Domestic Product at Current Market Prices by Industry in Aceh Barat Daya Regency (billion rupiahs), 2016–2020**

Lapangan Usaha/Industry	2016	2017	2018	2019	2020
(1)	(2)	(3)	(4)	(5)	(6)
A Pertanian, Kehutanan, dan Perikanan/ <i>Agriculture, Forestry, and Fishing</i>	940,683	1 003,408	1 079,166	1 128,711	1 181,004
B Pertambangan dan Penggalian/ <i>Mining and Quarrying</i>	47,691	41,325	41,584	44,917	46,945
C Industri Pengolahan/ <i>Manufacturing</i>	94,865	103,721	108,448	104,241	101,613
D Pengadaan Listrik dan Gas/ <i>Electricity and Gas</i>	3,151	3,490	3,788	4,110	3,966
E Pengadaan Air; Pengelolaan Sampah, Limbah, dan Daur Ulang/ <i>Water Supply; Sewerage, Waste Management, and Remediation Activities</i>	0,185	0,208	0,228	0,288	0,292
F Konstruksi/ <i>Construction</i>	485,979	530,722	579,269	623,587	667,184
G Perdagangan Besar dan Eceran; Reparasi Mobil dan Sepeda Motor/ <i>Wholesale and Retail Trade; Repair of Motor Vehicles and Motorcycles</i>	558,339	597,397	639,209	673,441	670,923
H Transportasi dan Pergudangan/ <i>Transportation and Storage</i>	212,877	215,464	221,414	228,925	185,702
I Penyediaan Akomodasi dan Makan Minum/ <i>Accommodation and Food Service Activities</i>	25,545	28,524	32,366	35,690	32,284
J Informasi dan Komunikasi/ <i>Information and Communication</i>	75,158	77,950	80,055	85,698	92,498

Lanjutan Tabel/*Continued Table* 12.1

Lapangan Usaha/ <i>Industry</i>		2016	2017	2018	2019	2020
(1)		(2)	(3)	(4)	(5)	(6)
K	Jasa Keuangan dan Asuransi/ <i>Financial and Insurance Activities</i>	68,090	72,382	77,186	88,207	88,870
L	Real Estat/ <i>Real Estate Activities</i>	95,985	103,381	109,107	115,353	115,469
M,N	Jasa Perusahaan/ <i>Business Activities</i>	9,818	10,450	11,219	12,143	12,055
O	Administrasi Pemerintahan, Pertahanan, dan Jaminan Sosial Wajib/ <i>Public Administration and Defence; Compulsory Social Security</i>	286,971	315,772	340,439	361,315	353,717
P	Jasa Pendidikan/ <i>Education</i>	73,765	80,549	88,359	103,020	108,904
Q	Jasa Kesehatan dan Kegiatan Sosial/ <i>Human Health and Social Work Activities</i>	99,702	106,300	114,220	126,730	136,872
R,S,T,U	Jasa Lainnya/ <i>Other Services Activities</i>	96,010	103,276	108,956	117,942	122,032
<b>Produk Domestik Regional Bruto/<i>Gross Regional Domestic Product</i></b>		<b>3 174,813</b>	<b>3 394,318</b>	<b>3 635,011</b>	<b>3 854,319</b>	<b>3 920,330</b>

Catatan/*Note*: ...Sumber/*Source*: BPS, berbagai sensus, survei dan sumber lain/*BPS-Statistics Indonesia, various census, survey, and other sources*

**Tabel**  
**Table** 12.2

**Produk Domestik Regional Bruto Atas Dasar Harga Konstan 2010 Menurut Lapangan Usaha di Kabupaten Aceh Barat Daya (miliar rupiah), 2016–2020**  
**Gross Regional Domestic Product at 2010 Constant Market Prices by Industry in Aceh Barat Daya Regency (billion rupiahs), 2016–2020**

Lapangan Usaha/Industry		2016	2017	2018	2019	2020
(1)		(2)	(3)	(4)	(5)	(6)
A	Pertanian, Kehutanan, dan Perikanan/ <i>Agriculture, Forestry, and Fishing</i>	753,693	792,179	825,947	860,024	884,686
B	Pertambangan dan Penggalian/ <i>Mining and Quarrying</i>	44,050	37,245	37,408	39,663	40,478
C	Industri Pengolahan/ <i>Manufacturing</i>	71,904	74,765	77,820	77,999	74,249
D	Pengadaan Listrik dan Gas/ <i>Electricity and Gas</i>	3,259	3,481	3,733	4,015	3,922
E	Pengadaan Air; Pengelolaan Sampah, Limbah, dan Daur Ulang/ <i>Water Supply; Sewerage, Waste Management, and Remediation Activities</i>	0,132	0,144	0,155	0,195	0,196
F	Konstruksi/ <i>Construction</i>	379,078	399,682	419,483	441,552	466,747
G	Perdagangan Besar dan Eceran; Reparasi Mobil dan Sepeda Motor/ <i>Wholesale and Retail Trade; Repair of Motor Vehicles and Motorcycles</i>	465,756	486,858	508,589	533,124	520,310
H	Transportasi dan Pergudangan/ <i>Transportation and Storage</i>	194,399	196,613	203,843	210,791	168,418
I	Penyediaan Akomodasi dan Makan Minum/ <i>Accommodation and Food Service Activities</i>	19,039	20,136	21,773	23,164	20,382
J	Informasi dan Komunikasi/ <i>Information and Communication</i>	68,927	71,174	72,803	77,268	84,076

Lanjutan Tabel/*Continued Table 12.2*

<b>Lapangan Usaha/Industry</b>		<b>2016</b>	<b>2017</b>	<b>2018</b>	<b>2019</b>	<b>2020</b>
(1)		(2)	(3)	(4)	(5)	(6)
K	Jasa Keuangan dan Asuransi/ <i>Financial and Insurance Activities</i>	50,944	52,522	53,699	60,345	60,953
L	Real Estat/ <i>Real Estate Activities</i>	77,968	81,367	85,504	89,394	87,049
M,N	Jasa Perusahaan/ <i>Business Activities</i>	8,277	8,564	9,052	9,678	9,469
O	Administrasi Pemerintahan, Pertahanan, dan Jaminan Sosial Wajib/ <i>Public Administration and Defence; Compulsory Social Security</i>	252,215	269,233	286,681	295,646	279,513
P	Jasa Pendidikan/ <i>Education</i>	62,547	66,168	70,849	76,848	78,556
Q	Jasa Kesehatan dan Kegiatan Sosial/ <i>Human Health and Social Work Activities</i>	91,763	97,248	102,935	110,287	114,317
R,S,T,U	Jasa Lainnya/ <i>Other Services Activities</i>	79,798	83,400	86,917	93,276	94,245
<b>Produk Domestik Regional Bruto/<i>Gross Regional Domestic Product</i></b>		<b>2 623,751</b>	<b>2 740,778</b>	<b>2 867,191</b>	<b>3 003,268</b>	<b>2 987,565</b>

Catatan/Note: ...

Sumber/Source: BPS, berbagai sensus, survei dan sumber lain/*BPS-Statistics Indonesia, various census, survey, and other sources*

**Tabel**  
**Table** 12.3

**Distribusi Persentase Produk Domestik Regional Bruto Atas Dasar Harga Berlaku Menurut Lapangan Usaha di Kabupaten Aceh Barat Daya, 2016–2020**  
**Percentage Distribution of Gross Regional Domestic Product at Current Market Prices by Industry in Aceh Barat Daya Regency, 2016–2020**

Lapangan Usaha/Industry	2016	2017	2018	2019	2020
(1)	(2)	(3)	(4)	(5)	(6)
A Pertanian, Kehutanan, dan Perikanan/ <i>Agriculture, Forestry, and Fishing</i>	29,63	29,56	29,69	29,28	30,13
B Pertambangan dan Penggalian/ <i>Mining and Quarrying</i>	1,50	1,22	1,14	1,17	1,20
C Industri Pengolahan/ <i>Manufacturing</i>	2,99	3,06	2,98	2,70	2,59
D Pengadaan Listrik dan Gas/ <i>Electricity and Gas</i>	0,10	0,10	0,10	0,11	0,10
E Pengadaan Air; Pengelolaan Sampah, Limbah, dan Daur Ulang/ <i>Water Supply; Sewerage, Waste Management, and Remediation Activities</i>	0,01	0,01	0,01	0,01	0,01
F Konstruksi/ <i>Construction</i>	15,31	15,64	15,94	16,18	17,02
G Perdagangan Besar dan Eceran; Reparasi Mobil dan Sepeda Motor/ <i>Wholesale and Retail Trade; Repair of Motor Vehicles and Motorcycles</i>	17,59	17,60	17,58	17,47	17,11
H Transportasi dan Pergudangan/ <i>Transportation and Storage</i>	6,71	6,35	6,09	5,94	4,74
I Penyediaan Akomodasi dan Makan Minum/ <i>Accommodation and Food Service Activities</i>	0,80	0,84	0,89	0,93	0,82
J Informasi dan Komunikasi/ <i>Information and Communication</i>	2,37	2,30	2,20	2,22	2,36
K Jasa Keuangan dan Asuransi/ <i>Financial and Insurance Activities</i>	2,14	2,13	2,12	2,29	2,27



Lanjutan Tabel/*Continued Table* 12.3

Lapangan Usaha/ <i>Industry</i>		2016	2017	2018	2019	2020
(1)		(2)	(3)	(4)	(5)	(6)
L	Real Estat/ <i>Real Estate Activities</i>	3,02	3,05	3,00	2,99	2,95
M,N	Jasa Perusahaan/ <i>Business Activities</i>	0,31	0,31	0,31	0,32	0,31
O	Administrasi Pemerintahan, Pertahanan, dan Jaminan Sosial Wajib/ <i>Public Administration and Defence; Compulsory Social Security</i>	9,04	9,30	9,37	9,37	9,02
P	Jasa Pendidikan/ <i>Education</i>	2,32	2,37	2,43	2,67	2,78
Q	Jasa Kesehatan dan Kegiatan Sosial/ <i>Human Health and Social Work Activities</i>	3,14	3,13	3,14	3,29	3,49
R,S,T,U	Jasa Lainnya/ <i>Other Services Activities</i>	3,02	3,04	3,00	3,06	3,11
<b>Produk Domestik Regional Bruto/Gross Regional Domestic Product</b>		<b>100,00</b>	<b>100,00</b>	<b>100,00</b>	<b>100,00</b>	<b>100,00</b>

Catatan/*Note*: ...Sumber/*Source*: BPS, berbagai sensus, survei dan sumber lain/*BPS-Statistics Indonesia, various census, survey, and other sources*

**Tabel**  
**Table** 12.4

**Laju Pertumbuhan Produk Domestik Regional Bruto Atas Dasar Harga Konstan 2010 Menurut Lapangan Usaha di Kabupaten Aceh Barat Daya (persen), 2016–2020**  
**Growth Rate of Gross Regional Domestic Product at 2010 Constant Market Prices by Industry in Aceh Barat Daya Regency (percent), 2016–2020**

Lapangan Usaha/Industry	2016	2017	2018	2019	2020
(1)	(2)	(3)	(4)	(5)	(6)
A Pertanian, Kehutanan, dan Perikanan/ <i>Agriculture, Forestry, and Fishing</i>	5,43	5,11	4,26	4,13	2,87
B Pertambangan dan Penggalian/ <i>Mining and Quarrying</i>	0,44	(15,45)	0,44	6,03	2,06
C Industri Pengolahan/ <i>Manufacturing</i>	3,08	3,98	4,09	0,23	(4,81)
D Pengadaan Listrik dan Gas/ <i>Electricity and Gas</i>	5,52	6,80	7,23	7,56	(2,31)
E Pengadaan Air; Pengelolaan Sampah, Limbah, dan Daur Ulang/ <i>Water Supply; Sewerage, Waste Management, and Remediation Activities</i>	6,64	9,11	8,17	25,30	0,80
F Konstruksi/ <i>Construction</i>	4,29	5,44	4,95	5,26	5,71
G Perdagangan Besar dan Eceran; Reparasi Mobil dan Sepeda Motor/ <i>Wholesale and Retail Trade; Repair of Motor Vehicles and Motorcycles</i>	4,87	4,53	4,46	4,82	(2,40)
H Transportasi dan Pergudangan/ <i>Transportation and Storage</i>	0,94	1,14	3,68	3,41	(20,10)
I Penyediaan Akomodasi dan Makan Minum/ <i>Accommodation and Food Service Activities</i>	6,11	5,76	8,13	6,39	(12,01)
J Informasi dan Komunikasi/ <i>Information and Communication</i>	3,37	3,26	2,29	6,13	8,81
K Jasa Keuangan dan Asuransi/ <i>Financial and Insurance Activities</i>	3,20	3,10	2,24	12,38	1,01

Lanjutan Tabel/*Continued Table 12.4*

Lapangan Usaha/ <i>Industry</i>		2016	2017	2018	2019	2020
(1)		(2)	(3)	(4)	(5)	(6)
L	Real Estat/ <i>Real Estate Activities</i>	3,02	4,36	5,08	4,55	(2,62)
M,N	Jasa Perusahaan/ <i>Business Activities</i>	3,59	3,47	5,69	6,92	(2,16)
O	Administrasi Pemerintahan, Pertahanan, dan Jaminan Sosial Wajib/ <i>Public Administration and Defence; Compulsory Social Security</i>	7,24	6,75	6,48	3,13	(5,46)
P	Jasa Pendidikan/ <i>Education</i>	5,05	5,79	7,07	8,47	2,22
Q	Jasa Kesehatan dan Kegiatan Sosial/ <i>Human Health and Social Work Activities</i>	5,13	5,98	5,85	7,14	3,65
R,S,T,U	Jasa Lainnya/ <i>Other Services Activities</i>	2,71	4,51	4,22	7,32	1,04
<b>Produk Domestik Regional Bruto/<i>Gross Regional Domestic Product</i></b>		<b>4,56</b>	<b>4,46</b>	<b>4,61</b>	<b>4,75</b>	<b>(0,52)</b>

Catatan/*Note*: ...Sumber/*Source*: BPS, berbagai sensus, survei dan sumber lain/*BPS-Statistics Indonesia, various census, survey, and other sources*

**Tabel**  
**Table** 12.5

**Produk Domestik Regional Bruto Atas Dasar Harga Berlaku Menurut Jenis Pengeluaran di Kabupaten Aceh Barat Daya (miliar rupiah), 2016–2019**  
**Gross Regional Domestic Product at Current Market Prices by Type of Expenditure in Aceh Barat Daya Regency (billion rupiahs), 2016–2019**

<b>Jenis Pengeluaran</b> <i>Type of Expenditure</i>	<b>2016</b>	<b>2017</b>	<b>2018</b>	<b>2019</b>
(1)	(2)	(3)	(4)	(5)
Pengeluaran Konsumsi Rumah Tangga <i>Household Consumption Expenditure</i>	1 932,88	2 063,49	2 188,74	2 280,39
Pengeluaran Konsumsi LNPRT <i>NPISH Consumption Expenditure</i>	48,4	54,65	57,3	62,66
Pengeluaran Konsumsi Pemerintah <i>Government Consumption Expenditure</i>	795,76	814,6	816,02	880,84
Pembentukan Modal Tetap Bruto <i>Gross Fixed Capital Formation</i>	1 987,25	2 040,86	2 203,44	2 344,51
Perubahan Inventori <i>Changes in Inventories</i>	<b>16,51</b>	<b>18,18</b>	<b>18,44</b>	<b>16,88</b>
Net Ekspor Barang dan Jasa <i>Net Exports of Goods and Services</i>	<b>(1 605,99)</b>	<b>(1 597,46)</b>	<b>(1 648,44)</b>	<b>(1 730,63)</b>
<b>Produk Domestik Regional Bruto</b> <b>Gross Regional Domestic Product</b>	<b>3 174,81</b>	<b>3 394 32</b>	<b>3 635 49</b>	<b>3 854 66</b>

Catatan/Note: ...

Sumber/Source: BPS, berbagai sensus, survei dan sumber lain/BPS-Statistics Indonesia, various census, survey, and other sources

**Tabel**  
**Table** 12.6

**Produk Domestik Regional Bruto Atas Dasar Harga Konstan 2010 Menurut Jenis Pengeluaran di Kabupaten Aceh Barat Daya (miliar rupiah), 2016–2019**  
**Gross Regional Domestic Product at 2010 Constant Market Prices by Type of Expenditure in Aceh Barat Daya Regency (billion rupiahs), 2016–2019**

<b>Jenis Pengeluaran</b> <i>Type of Expenditure</i>	<b>2016</b>	<b>2017</b>	<b>2018</b>	<b>2019</b>
(1)	(2)	(3)	(4)	(5)
Pengeluaran Konsumsi Rumah Tangga <i>Household Consumption Expenditure</i>	1 620,54	1 679,46	1 727,36	1 780,38
Pengeluaran Konsumsi LNPRT <i>NPISH Consumption Expenditure</i>	35,99	39,23	40,79	44,31
Pengeluaran Konsumsi Pemerintah <i>Government Consumption Expenditure</i>	530,85	542,56	552,35	589,01
Pembentukan Modal Tetap Bruto <i>Gross Fixed Capital Formation</i>	1 593,79	1 626,10	1 682,34	1 782,18
Perubahan Inventori <i>Changes in Inventories</i>	<b>11,33</b>	<b>9,47</b>	<b>9,69</b>	<b>9,8</b>
Net Ekspor Barang dan Jasa <i>Net Exports of Goods and Services</i>	<b>(168,75)</b>	<b>(1 156,05)</b>	<b>(1 145,36)</b>	<b>(1 202,58)</b>
<b>Produk Domestik Regional Bruto</b> <b>Gross Regional Domestic Product</b>	<b>2 623,75</b>	<b>2 740,78</b>	<b>2 867,17</b>	<b>3 003,11</b>

Catatan/Note: ...

Sumber/Source: BPS, berbagai sensus, survei dan sumber lain/BPS-Statistics Indonesia, various census, survey, and other sources



# 13

## PERBANDINGAN ANTAR KABUPATEN/KOTA

*Regency/Municipal Comparison*







**PENJELASAN TEKNIS**

1. Laju pertumbuhan penduduk adalah angka yang menunjukkan persentase pertambahan penduduk dalam jangka waktu tertentu,
2. Laju Pertumbuhan PDB/PDRB adalah laju pertumbuhan produk domestik bruto (PDB) atas dasar harga konstan diperoleh dengan mengurangi nilai pada tahun ke  $n$  dengan nilai pada tahun ke  $(n-1)$  dibagi dengan nilai pada tahun ke  $(n-1)$  dikalikan dengan 100 persen, Laju pertumbuhan PDB / PDRB menunjukkan suatu tingkat perkembangan riil dari agregat pendapatan untuk masing-masing tahun dibandingkan dengan tahun sebelumnya,
3. Indeks Pembangunan Manusia (IPM) merupakan indikator penting untuk mengukur keberhasilan dalam upaya membangun kualitas hidup manusia (masyarakat/penduduk), IPM dapat menentukan peringkat atau level pembangunan suatu wilayah/ negara, Bagi Indonesia, IPM merupakan data strategis karena selain sebagai ukuran kinerja Pemerintah, IPM juga digunakan sebagai salah satu alokator penentuan Dana Alokasi Umum (DAU),

**TECHNICAL NOTES**

1. *The rate of population growth is a number that represents the percentage of population growth in a given time period,*
2. *GDP Growth / GRDP is the growth rate of gross domestic product (GDP) at constant prices is obtained by subtracting the value in year  $n$  with the value in the year to the  $(n-1)$  divided by the value in the year to the  $(n-1)$  multiplied by 100 percent, The growth rate of the GDP / GRDP shows a level of real development of aggregate income for each year compared with the previous year,*
3. *Human Development Index (IPM) is an important indicator to measure success in the effort to build the quality of human life (community / population), IPM can rank or level of development of a region / country, For Indonesia, the HDI is strategic because in addition to the data as a measure of the Government's performance, IPM is also used as one allocator determining the General Allocation Fund (DAU),*

4. Rasio Gini atau koefisien adalah alat mengukur derajat ketidakmerataan distribusi penduduk. Ini didasarkan pada kurva Lorenz, yaitu sebuah kurva pengeluaran kumulatif yang membandingkan distribusi dari suatu variable tertentu (misalnya pendapatan) dengan distribusi uniform (seragam) yang mewakili persentase kumulatif penduduk.
  5. Umur Harapan Hidup (UHH) Rata-rata tahun hidup yang masih akan dijalani oleh seseorang yang telah berhasil mencapai umur  $x$ , pada suatu tahun tertentu, dalam situasi mortalitas yang berlaku di lingkungan masyarakatnya.
  6. Angka Harapan Lama Sekolah (EYS) didefinisikan lamanya sekolah (dalam tahun) yang diharapkan akan dirasakan oleh anak pada umur tertentu di masa mendatang. Diasumsikan bahwa peluang anak tersebut akan tetap bersekolah pada umur-umur berikutnya sama dengan peluang penduduk yang bersekolah per jumlah penduduk untuk umur yang sama saat ini.
  7. Angka Harapan Lama Sekolah (EYS) dihitung untuk penduduk berusia 7 tahun ke atas. HLS dapat digunakan untuk mengetahui kondisi pembangunan sistem pendidikan di berbagai jenjang yang ditunjukkan dalam bentuk lamanya pendidikan (dalam
4. *The Gini Ratio or coefficient is a tool to measure the degree of inequality in population distribution. This is based on the Lorenz curve, which is a cumulative expenditure curve that compares the distribution of a particular variable (for example income) with a uniform distribution that represents the cumulative percentage of the population.*
  5. *Life Expectancy (UHH) The average life year that is still to be lived by someone who has successfully reached age  $x$ , in a given year, in a situation of mortality that prevails in his community.*
  6. *Old School Expectation Rate (EYS) is defined as the length of school (in years) that is expected to be felt by children at a certain age in the future. It is assumed that the opportunity for the child to continue attending school at the next age is the same as the opportunity for the population to attend school per number of residents for the same age at this time.*
  7. *Old School Expectation Rates (EYS) are calculated for residents aged 7 years and over. HLS can be used to determine the condition of the development of the education system at various levels indicated in the form of the length of education (in years) which is expected to be*

tahun) yang diharapkan dapat dicapai oleh setiap anak.

8. Rata-rata Lama Sekolah (MYS) didefinisikan sebagai jumlah tahun yang digunakan oleh penduduk dalam menjalani pendidikan formal. Diasumsikan bahwa dalam kondisi normal rata-rata lama sekolah suatu wilayah tidak akan turun. Cakupan penduduk yang dihitung dalam penghitungan rata-rata lama sekolah adalah penduduk berusia 25 tahun ke atas.
9. Pengeluaran per kapita yang disesuaikan ditentukan dari nilai pengeluaran per kapita dan paritas daya beli (Purchasing Power Parity-PPP). Rata-rata pengeluaran per kapita setahun diperoleh dari Susenas, dihitung dari level provinsi hingga level kab/kota. Rata-rata pengeluaran per kapita dibuat konstan/riil dengan tahun dasar 2012=100. Perhitungan paritas daya beli pada metode baru menggunakan 96 komoditas dimana 66 komoditas merupakan makanan dan sisanya merupakan komoditas nonmakanan. Metode penghitungan paritas daya beli menggunakan Metode Rao.

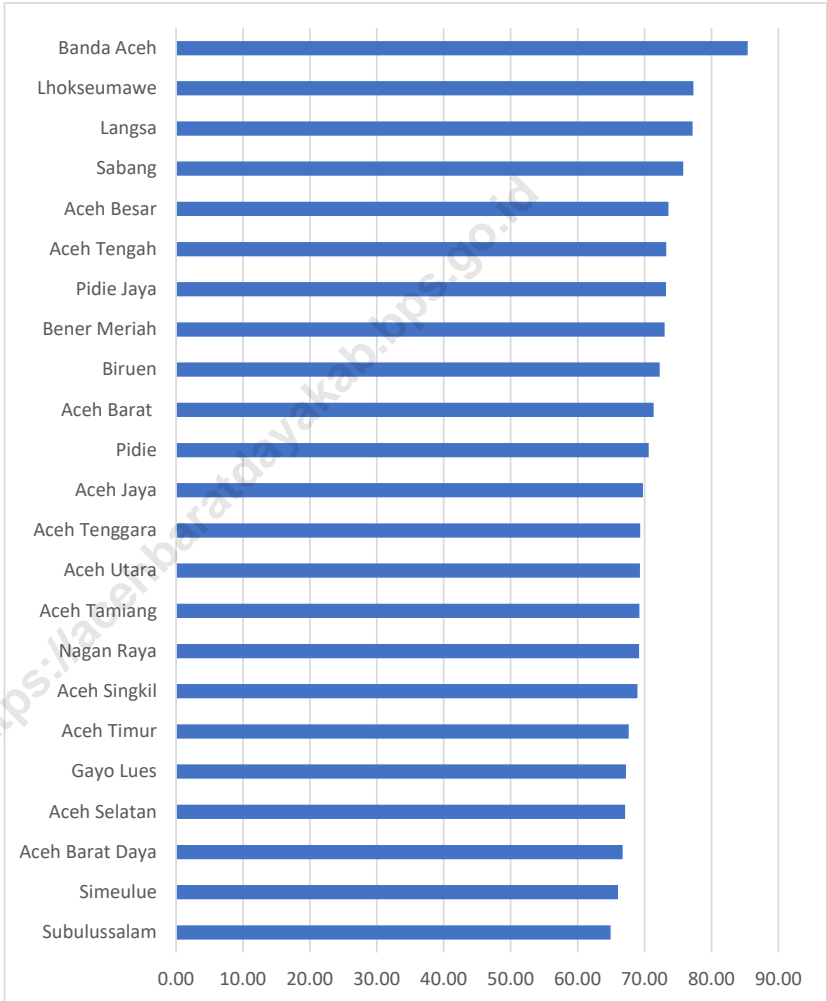
*to be achieved by every child.*

8. *Average Length of School (MYS) is defined as the number of years used by residents in undergoing formal education. It is assumed that under normal conditions the average length of schooling of an area will not go down. Population coverage calculated in the calculation of average length of school is residents aged 25 years and over.*
9. *Adjusted per capita expenditure is determined by the value of expenditure per capita and purchasing power parity (PPP). Average annual expenditure per capita is obtained from Susenas, calculated from the provincial level to the district / city level. Average per capita expenditure is made constant / real with base year 2012 = 100. The calculation of purchasing power parity in the new method uses 96 commodities of which 66 commodities are food and the rest are non-food commodities. The method of calculating purchasing power parity uses the Rao Method.*



**Gambar** 13.1  
**Figures**

**Perbandingan Indeks Pembangunan Manusia Menurut Kabupaten/Kota, 2020**  
*Comparison of Human Development Index by Regency/ Municipality in Aceh Province, 2020*



Sumber/Source : Badan Pusat Statistik Provinsi Aceh/ BPS-Statistics of Aceh Province

**Tabel 13.1** Jumlah Penduduk Menurut Kabupaten/Kota se Provinsi Aceh (ribu), 2016–2020  
**Table 13.1** Population by Regency/Municipality in Aceh Province (thousand), 2016–2020

Kabupaten/Kota Regency/Municipality	2016 <sup>1</sup>	2017 <sup>1</sup>	2018 <sup>1</sup>	2019 <sup>1</sup>	2020 <sup>2</sup>
(1)	(2)	(3)	(4)	(5)	(6)
Simeulue	90 291	91 372	92 393	93 228	92 865
Aceh Singkil	116 712	119 490	121 681	124 101	126 514
Aceh Selatan	228 603	231 893	235 115	238 081	232 414
Aceh Tenggara	204 468	208 481	212 417	216 495	220 860
Aceh Timur	411 279	419 594	427 567	436 081	422 401
Aceh Tengah	200 412	204 273	208 505	212 494	215 576
Aceh Barat	197 921	201 682	205 971	210 113	198 736
Aceh Besar	400 913	409 109	417 302	425 216	405 535
Pidie	425 974	432 599	439 131	444 976	435 275
Biruen	443 627	453 224	461 726	471 635	436 418
Aceh Utara	593 492	602 554	611 435	619 407	602 793
Aceh Barat Daya	143 312	145 726	148 111	150 393	150 775
Gayo Lues	89 500	91 024	92 602	94 100	99 532
Aceh Tamiang	282 921	287 007	291 112	295 011	294 356
Nagan Raya	158 223	161 329	164 483	167 294	168 392
Aceh Jaya	87 622	89 618	91 087	92 892	93 159
Bener Meriah	139 890	142 526	145 086	148 175	161 342
Pidie Jaya	151 472	154 795	158 091	161 215	158 397
Banda Aceh	254 904	259 913	265 111	270 321	252 899
Sabang	33 622	33 978	34 571	34 874	41 197
Langsa	168 820	171 574	174 318	176 811	185 971
Lhokseumawe	195 186	198 980	203 284	207 202	188 713
Subulussalam	77 084	78 725	80 215	81 417	90 751
<b>Aceh</b>	<b>5 096 248</b>	<b>5 189 466</b>	<b>5 281 314</b>	<b>5 371 532</b>	<b>5 274 871</b>

Catatan/Note: ...

Sumber/Source: <sup>1</sup> BPS, Proyeksi Penduduk Indonesia 2010–2035/BPS-Statistics Indonesia, Indonesia Population Projection 2010–2035

<sup>2</sup> BPS, Sensus Penduduk (SP) 2020/BPS-Statistics Indonesia, 2020 Population Census

**Tabel**  
**Table** 13.2

**Laju Pertumbuhan Produk Domestik Regional Bruto Atas Dasar Harga Konstan 2010 Menurut Kabupaten/Kota se Provinsi Aceh (persen), 2017–2020**  
**Rate of Growth of Gross Regional Domestic Products at Constant 2010 Prices by Regency/Municipality in Aceh Province (percent), 2017–2020**

Kabupaten/Kota Regency/Municipality	2017	2018	2019	2020
(1)	(2)	(3)	(4)	(5)
Simeulue	4,42	4,24	4,60	0,15
Aceh Singkil	3,92	3,98	3,99	(1,16)
Aceh Selatan	3,93	4,53	4,43	(0,05)
Aceh Tenggara	5,03	3,26	4,23	(0,17)
Aceh Timur	4,34	4,20	4,42	1,79
Aceh Tengah	4,05	4,22	3,51	(1,21)
Aceh Barat	13,23	10,14	4,99	1,87
Aceh Besar	4,01	3,78	4,35	0,31
Pidie	4,42	4,16	4,43	(0,14)
Biruen	4,23	4,22	5,00	(0,94)
Aceh Utara	2,30	4,77	3,48	0,97
Aceh Barat Daya	4,46	4,61	4,75	(0,52)
Gayo Lues	4,70	1,28	1,26	0,88
Aceh Tamiang	4,00	4,25	4,55	0,42
Nagan Raya	3,95	4,29	6,77	3,54
Aceh Jaya	4,00	4,04	3,75	(0,62)
Bener Meriah	4,09	4,16	4,32	0,26
Pidie Jaya	5,80	4,63	4,08	(1,11)
Banda Aceh	3,39	4,45	4,18	(3,29)
Sabang	6,07	5,87	5,82	(1,15)
Langsa	4,43	4,33	4,39	(1,06)
Lhokseumawe	2,19	3,78	3,98	(1,45)
Subulussalam	4,93	4,42	4,42	1,97
<b>Aceh</b>	<b>4,18</b>	<b>4,61</b>	<b>4,14</b>	<b>(0,37)</b>

Catatan/Note: ...

Sumber/Source: Badan Pusat Statistik Provinsi Aceh/ BPS-Statistics of Aceh Province

**Tabel**  
**Table** 13.3

**Jumlah Penduduk Miskin Menurut Kabupaten/Kota di  
Provinsi Aceh (ribu), 2016–2020**  
**Number of Poor Population by Regency/Municipality in  
Aceh Province (thousand), 2016–2020**

Kabupaten/Kota Regency/Municipality	2016	2017	2018	2019	2020
(1)	(2)	(3)	(4)	(5)	(6)
Simeulue	17,93	18,40	18,22	17,67	17,34
Aceh Singkil	25,09	26,27	25,74	25,66	25,43
Aceh Selatan	30,68	32,51	32,82	31,06	30,91
Aceh Tenggara	29,39	30,84	30,20	28,93	28,98
Aceh Timur	61,63	63,67	61,64	62,79	62,34
Aceh Tengah	33,16	34,24	32,31	32,78	32,48
Aceh Barat	40,11	40,72	39,56	39,29	39,06
Aceh Besar	62,03	62,72	60,08	58,90	59,70
Pidie	90,16	92,35	89,53	86,29	86,39
Biruen	70,44	71,54	65,74	63,60	62,42
Aceh Utara	115,05	118,74	111,27	107,34	106,41
Aceh Barat Daya	25,73	26,57	25,23	24,36	24,21
Gayo Lues	19,48	19,91	19,09	18,63	18,42
Aceh Tamiang	40,88	42,01	41,21	39,35	38,93
Nagan Raya	30,31	31,06	31,06	29,93	29,99
Aceh Jaya	13,10	13,23	12,85	12,35	12,11
Bener Meriah	29,82	29,99	29,08	28,45	28,38
Pidie Jaya	31,94	33,60	31,72	30,97	31,39
Banda Aceh	18,80	19,23	19,13	19,42	18,97
Sabang	5,81	5,98	5,62	5,43	5,27
Langsa	18,63	19,20	18,73	18,62	18,65
Lhokseumawe	23,28	24,40	23,88	23,05	22,69
Subulussalam	14,99	15,44	14,78	14,56	14,46
<b>Aceh</b>	<b>848,44</b>	<b>872,61</b>	<b>839,49</b>	<b>819,44</b>	<b>814,91</b>

Catatan/Note: ...

Sumber/Source: Badan Pusat Statistik Provinsi Aceh/ BPS-Statistics of Aceh Province



**Tabel**  
**Table** 13.4**Indeks Pembangunan Manusia Menurut Kabupaten/Kota  
se Provinsi Aceh, 2016–2020**  
*Human Development Index by Regency/Municipality in  
Aceh Province, 2016–2020*

Kabupaten/Kota Regency/Municipality	2016	2017	2018	2019	2020
(1)	(2)	(3)	(4)	(5)	(6)
Simeulue	63,82	64,41	64,74	65,70	66,03
Aceh Singkil	66,96	67,37	68,02	68,91	68,94
Aceh Selatan	64,13	65,03	65,92	66,90	67,12
Aceh Tenggara	67,48	68,09	68,67	69,36	69,37
Aceh Timur	65,42	66,32	66,82	67,39	67,63
Aceh Tengah	72,04	72,19	72,64	73,14	73,24
Aceh Barat	69,26	70,20	70,47	71,22	71,38
Aceh Besar	71,75	72,00	72,73	73,55	73,56
Pidie	69,06	69,52	69,93	70,41	70,63
Biruen	70,21	71,11	71,37	72,27	72,28
Aceh Utara	67,19	67,67	68,36	69,22	69,33
Aceh Barat Daya	64,57	65,09	65,67	66,56	66,75
Gayo Lues	64,26	65,01	65,88	66,87	67,22
Aceh Tamiang	67,41	67,99	68,45	69,23	69,24
Nagan Raya	67,32	67,78	68,15	69,11	69,18
Aceh Jaya	67,70	68,07	68,83	69,74	69,75
Bener Meriah	71,42	71,89	72,14	72,97	72,98
Pidie Jaya	71,13	71,73	71,12	72,87	73,20
Banda Aceh	83,73	83,95	84,37	85,07	85,41
Sabang	73,36	74,10	74,82	75,77	75,78
Langsa	75,41	75,89	76,34	77,16	77,17
Lhokseumawe	75,78	76,34	76,62	77,30	77,31
Subulussalam	62,18	62,88	63,48	64,46	64,93
<b>Aceh</b>	<b>70,00</b>	<b>70,60</b>	<b>71,19</b>	<b>71,90</b>	<b>71,99</b>

Catatan/Note: ...

Sumber/Source: Badan Pusat Statistik Provinsi Aceh/ BPS-Statistics of Aceh Province





# DATA

## MENCERDASKAN BANGSA

— *Enlighten The Nation* —



**BADAN PUSAT STATISTIK  
KABUPATEN ACEH BARAT DAYA**  
*Statistics of Aceh Barat Daya Regency*

Jl. Bukit Hijau, Komplek Perkantoran Abdya, Kecamatan Blangpidie,  
Kabupaten Aceh Barat Daya, Kode POS 23764, Telp: (0659) 93179

Website: <http://acehbaratdayakab.bps.go.id>; E-mail: [bps1112@bps.go.id](mailto:bps1112@bps.go.id)