



Katalog/Catalog BPS : 1102001.1107

KABUPATEN ACEH BARAT DALAM ANGKA

ACEH BARAT REGENCY IN FIGURES



2021



**BADAN PUSAT STATISTIK
KABUPATEN ACEH BARAT**
Statistics of Aceh Barat Regency



KABUPATEN ACEH BARAT DALAM ANGKA

ACEH BARAT REGENCY IN FIGURES



2021

KABUPATEN ACEH BARAT DALAM ANGKA 2021

Aceh Barat Regency in Figures

2021

ISSN : 0215-3491

No. Publikasi/*Publication Number*: 11070.2101

Katalog/*Catalog*: 1102001.1107

Ukuran Buku/*Book Size*: 14,8 cm x 21 cm

Jumlah Halaman/*Number of Pages*: liv + 520 halaman /pages

Naskah/*Manuscript*:

Badan Pusat Statistik Kabupaten Aceh Barat

BPS-Statistics of Aceh Barat Regency

Desain Kover oleh/*Cover Designed by*:

Seksi Integrasi Pengolahan dan Diseminasi Statistik/*Integrated Processing and Statistics Dissemination Section*

Hartato, S.S.T., M.E.K.K.

Ilustrasi Kover/*Cover Illustration*:

Kupiah Meuketop/*Kupiah Meuketop*

Sumber Ilustrasi /*Graphics by*:

www.freepik.com

Diterbitkan oleh/*Published by*:

© BPS Kabupaten Aceh Barat/*BPS-Statistics of Aceh Barat Regency*

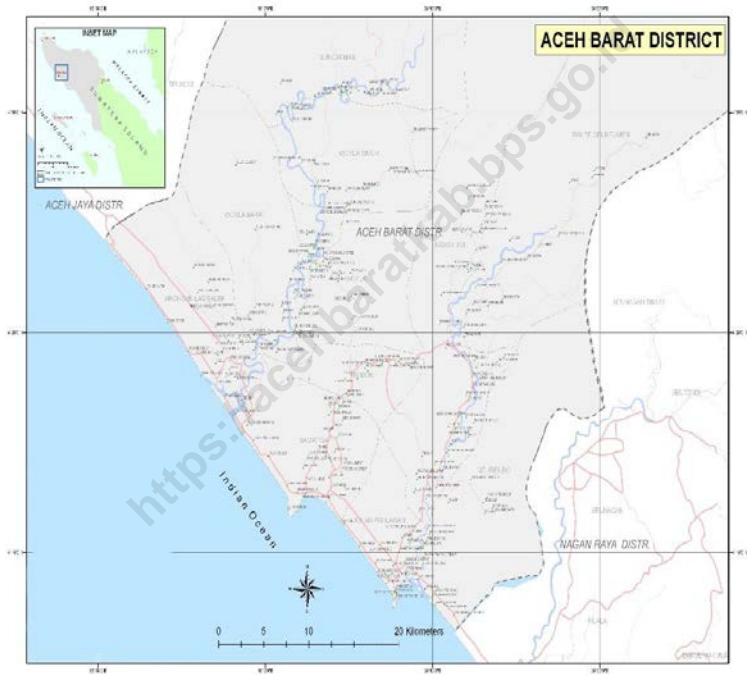
Dicetak oleh/*Printed by*:

BPS Kabupaten Aceh Barat/*BPS-Statistics of Aceh Barat Regency*

Dilarang mengumumkan, mendistribusikan, mengomunikasikan, dan/atau menggandakan sebagian atau seluruh isi buku ini untuk tujuan komersial tanpa izin tertulis dari Badan Pusat Statistik

Prohibited to announce, distribute, communicate, and/or copy part or all of this book for commercial purpose without permission from BPS-Statistics Indonesia

PETA WILAYAH KABUPATEN ACEH BARAT
MAP OF ACEH BARAT REGENCY



KEPALA BPS KABUPATEN ACEH BARAT
CHIEF STATISTICIAN OF ACEH BARAT REGENCY



MUGHLISUDDIN, SE



KATA PENGANTAR

Aceh Barat Dalam Angka 2021 merupakan publikasi tahunan yang diterbitkan oleh BPS Kabupaten Aceh Barat. Disadari bahwa publikasi ini belum sepenuhnya memenuhi harapan pihak pemakai data khususnya para perencana, namun diharapkan dapat membantu melengkapi penyusunan rencana pembangunan di Kabupaten Aceh Barat.

Publikasi ini dapat terwujud berkat kerja sama dan bantuan dari berbagai pihak baik instansi pemerintah maupun swasta. Kepada semua pihak yang telah memberikan bantuan disampaikan penghargaan dan terima kasih yang sebesar-besarnya.

Walaupun publikasi ini telah disiapkan sebaik-baiknya, namun disadari masih ada kekurangan dan kesalahan yang terjadi. Untuk perbaikan publikasi ini, tanggapan dan saran yang bersifat konstruktif dari para pemakai sangat diharapkan.

Meulaboh, Februari 2021
Kepala BPS
Kabupaten Aceh Barat

Mughlisuddin, SE



PREFACE

Aceh Barat in Figures 2021 is an annual publication written by BPS Regency of Aceh Barat. Honestly, this publication has not perfect yet and has not filled the user's hope, especially for the planners yet, but hopely it can help to equip compilation of development planning in Aceh Barat Regency.

This comprehensive publication has been made possible with the assistance and contribution from several governmental institutions and private organizations. To all parties who have been involved in the preparation of this publication, I would like to express my sincerest appreciation and gratitude.

Comments and constructive suggestions for the improvement of this publication are always welcome.

*Meulaboh, February 2021
Chief Statistician of
Aceh Barat Regency*

Mughlisuddin, SE

DAFTAR ISI / CONTENTS

Halaman
Page

Daftar Isi

PETA WILAYAH KABUPATEN ACEH BARAT	iii
MAP OF ACEH BARAT REGENCY	iii
KEPALA BPS KABUPATEN ACEH BARAT	v
CHIEF STATISTICIAN OF ACEH BARAT REGENCY	v
KATA PENGANTAR	vii
P R E F A C E	viii
DAFTAR ISI / CONTENTS	ix
DAFTAR TABEL/LIST OF TABLES	XIII
DAFTAR GAMBAR/LIST OF FIGURES	XLV
PENJELASAN UMUM/EXPLANATORY NOTES	li
DAFTAR SINGKATAN/ LIST OF ABBREVIATIONS	lii
Statistik Kunci, 2018–2020	liii
Key Statistics, 2018–2020	liii
1. Geografi dan Iklim/ <i>Geography and Climate</i>	1
1.1 KEADAAN GEOGRAFI.....	12
<i>GEOGRAPHY CONDITION</i>	12
1.2 IKLIM.....	16
<i>CLIMATE</i>	16
2. Pemerintahan/ <i>Government</i>	21
2.1 WILAYAH ADMINISTRATIF	33
<i>ADMINISTRATIVE AREA</i>	33
2.2 DEWAN PERWAKILAN RAKYAT DAERAH	34
<i>THE REGIONAL HOUSE OF REPRESENTATIVE</i>	34
2.3 PEGAWAI NEGERI SIPIL.....	42
<i>CIVIL SERVANTS</i>	42
2.4 KEUANGAN PEMERINTAH	52
<i>GOVERNMENT FINANCE</i>	52
3. Penduduk dan Ketenagakerjaan/ <i>Population and Employment</i>	55
3.1 PENDUDUK	68
<i>POPULATION</i>	68
3.2 KETENAGAKERJAAN	77
<i>EMPLOYMENT</i>	77

4.	Sosial dan Kesejahteraan Rakyat/Social and Welfare	87
4.1	PENDIDIKAN	112
	<i>EDUCATION</i>	112
4.2	KESEHATAN	161
	<i>HEALTH</i>	161
4.3	AGAMA dan sosial lainnya.....	194
	<i>RELIGION and other social affair</i>	194
4.4	KEMISKINAN	225
	<i>PROVERTY</i>	225
4.5	KRIMINALITAS.....	228
	<i>CRIME</i>	228
5.	Pertanian, Peternakan, dan Perikanan/Agriculture, Livestock, and Fishery	255
5.1	HOLTIKULTURA	276
	<i>Holticulture</i>	276
5.2	PERKEBUNAN	307
	<i>ESTATE CROPS</i>	307
5.3	TANAMAN PANGAN	311
	<i>FOOD CROPD</i>	311
5.4	PETERNAKAN.....	322
	<i>LIVESTOCK</i>	322
5.5	Perikanan.....	332
	<i>FISHERY</i>	332
6.	Industri, pertambangan, energi dan konstruksi/industry, mining, energy and construction.....	351
6.1	INDUSTRI.....	359
	<i>INDUSTRY</i>	359
6.2	ENERGI.....	376
	<i>ENERGY</i>	376
7.	PARIWISATA/tOURISM	387
7.1	PARIWISATA.....	394
	<i>TOURISM</i>	394
7.2	HOTEL	396
	<i>HOTEL</i>	396
8.	Transportasi Dan komunikasi/Transportation and Communication	399
8.1	TRANPSORTASI.....	413

	Halaman Page
<i>TRANSPORTATION</i>	413
8.2 KOMUNIKASI.....	421
<i>COMMUNICATION</i>	421
9. Perbankan, koperasi, dan harga-harga/banking, cooperative, and price	425
9.1 PERBANKAN.....	431
<i>BANKING</i>	431
9.2 KOPERASI.....	434
<i>COOPERATIVE</i>	434
9.3 HARGA	439
<i>PRICE</i>	439
10. Pengeluaran Penduduk/Population Expenditure.....	457
11. Perdagangan/ <i>trade</i>	465
12. Sistem Neraca Regional/ <i>System of Regional Accounts</i>	479
13. Perbandingan Antar Kabupaten Kota/ <i>Regency Municipal Comparison</i>	511

DAFTAR TABEL/LIST OF TABLES

Halaman
Page

1.	GEOGRAFI DAN IKLIM/GEOGRAPHY AND CLIMATE	
1.1	KEADAAN GEOGRAFI	
	GEOGRAPHY CONDITION	12
1.1.1	Luas Daerah dan Jumlah Pulau Menurut Kecamatan di Kabupaten Aceh Barat, 2020 <i>Total Area and Number of Islands by Sub Districts in Aceh Barat Regency, 2020.....</i>	12
1.1.2	Tinggi Wilayah dan Jarak ke Ibukota Kabupaten/Kota Menurut Kecamatan di Kabupaten Aceh Barat Tahun 2020 <i>Altitude and Distance to the Capital of Regency/Municipality by Subdistrict in Aceh Barat Regency, 2020</i>	14
1.1.3	Jumlah Permohonan Hak Tanah Yang diterima di Kabupaten Aceh Barat Per Bulan Tahun 2020 <i>Distance The Number of Land Right Application that Accepted in Aceh Barat Regency per Month, 2020.....</i>	15
1.2	IKLIM	
	CLIMATE.....	16
1.2.1	Pengamatan Unsur Iklim di Stasiun Pengamatan Badan Meteorologi Klimatologi dan Geofisika (BMKG) , 2020 <i>Observation Of Climate Elements at The Meteorology, Climatology and Geophysics Agency Station by Month in Aceh Barat Regency, 2020.....</i>	16
1.2.2	Rata-rata Suhu dan Kelembaban Udara Menurut Bulan di Kabupaten Aceh Barat, 2020 <i>Average Temperature and Humidity by Month in Aceh Barat Regency, 2020.....</i>	19
2.	PEMERINTAHAN/GOVERNMENT	
2.1	WILAYAH ADMINISTRATIF	
	ADMINISTRATIVE AREA	33
2.1.1	Jumlah Desa Menurut Kecamatan di Kabupaten Aceh Barat, 2015-2020 <i>Number of Villages by Sub Districts in Aceh Barat Regency, 2015-2020.....</i>	33
2.2	DEWAN PERWAKILAN RAKYAT DAERAH	

	THE REGIONAL HOUSE OF REPRESENTATIVE.....	34
2.2.1	Jumlah Anggota Dewan Perwakilan Rakyat Kabupaten Menurut Partai Politik dan Jenis Kelamin di Kabupaten Aceh Barat, 2020 <i>Number of Members of the Regional House of Representatives by Political Parties and Sex in Aceh Barat Regency, 2020.....</i>	34
2.2.2	Jumlah Anggota Dewan Perwakilan Rakyat Kabupaten Menurut Kelompok Umur dan Jenis Kelamin di Kabupaten Aceh Barat, 2020 <i>Number of Members of the Regional House of Representatives by Age Group and Sex in Aceh Barat Regency, 2020.....</i>	35
2.2.3	Jumlah Anggota Dewan Perwakilan Rakyat Kabupaten Menurut Pendidikan dan Jenis Kelamin di Kabupaten Aceh Barat, 2020 <i>Number of Members of the Regional House of Representatives by Education and Sex in Aceh Barat Regency, 2020</i>	36
2.2.4	Jumlah Keputusan DPRK Aceh Barat Menurut Jenis Sidang Tahun 2016 – 2020 <i>Number of Civil Servants by The Number of Parlement Ruling in Aceh Barat Regency, 2016- 2020</i>	37
2.2.5	Jumlah Sidang / Rapat DPRK Aceh Barat Menurut Jenis Sidang Tahun 2016-2019 <i>The Number of Parlement Council in Aceh Barat Regency, 2016 - 2020</i>	38
2.2.6	Jumlah Penerbitan Akta Kelahiran Standar Nasional Per Kecamatan di Kabupaten Aceh Barat, 2016- 2020 <i>The Number of Publishing Birth Sertificate by Sub Districts in Aceh Barat Regency, 2016-2020</i>	39
2.2.7	Jumlah Penerbitan Akta Kematian Per Kecamatan di Kabupaten Aceh Barat, 2016 – 2020 <i>The Number of Publishing Death Sertificate by Sub Districts in Aceh Barat Regency, 2016-2020</i>	40
2.2.8	Jumlah Penerbitan KTP Elektronik Per Kecamatan Di Kabupaten Aceh Barat, 2016 – 2020 <i>The Number of Publishing Electronic Lincense by Sub Districts in Aceh Barat Regency, 2016-2020</i>	41
2.3	PEGAWAI NEGERI SIPIL	
	CIVIL SERVANTS	42
2.3.1	Jumlah Pegawai Negeri Sipil Menurut Jabatan dan Jenis	

	Kelamin di Kabupaten Aceh Barat, 2019-2020 <i>Number of Civil Servants by Occupation and Sex in Aceh Barat Regency, 2019-2020</i>	42
2.3.2	Jumlah Pegawai Negeri Sipil Menurut Tingkat Pendidikan dan Jenis Kelamin di Kabupaten Aceh Barat, 2019-2020 <i>Number of Civil Servants by Education and Sex in Aceh Barat Regency, 2019-2020</i>	43
2.3.3	Jumlah Pegawai Negeri Sipil Menurut Tingkat Kepangkatan dan Jenis Kelamin di Kabupaten Aceh Barat, 2019-2020 <i>Number of Civil Servants by Hierarchy and Sex in Aceh Barat Regency, 2019-2020</i>	44
2.3.4	Jumlah Pegawai Negeri Sipil Menurut Dinas/Instansi Pemerintah dan Jenis Kelamin di Kabupaten Aceh Barat, 2019-2020 <i>Number of Civil Servants by Institution/Office and Sex in Aceh Barat Regency, 2019-2020</i>	45
2.3.5	Jumlah Pegawai Negeri Sipil Menurut Kecamatan dan Jenis Kelamin di Kabupaten Aceh Barat, 2019-2020 <i>Number of Civil Servants by Subdistrict and Sex in Aceh Barat Regency, 2019-2020</i>	50
2.4	KEUANGAN PEMERINTAH GOVERNMENT FINANCE	52
2.4.1	Realisasi Pendapatan Pemerintah Kabupaten Aceh Barat Menurut Jenis Pendapatan (ribu rupiah), 2017–2020 <i>Actual Revenues of Government of Aceh Barat Regency by Source of Revenues (thousand rupiahs), 2017–2020</i>	52
2.4.2	Realisasi Belanja Pemerintah Kabupaten Aceh Barat Menurut Jenis Belanja (ribu rupiah), 2017–2020 <i>Actual Expenditures of Government of Aceh Barat Regency by Kind of Expenditures (thousand rupiahs), 2017–2020</i>	54
3.	PENDUDUK DAN KETENAGAKERJAAN/POPULATION AND EMPLOYMENT	
3.1	PENDUDUK POPULATION	68
3.1.1	Penduduk, Laju Pertumbuhan Penduduk, Distribusi Persentase	

	Penduduk, Kepadatan Penduduk, Rasio Jenis Kelamin Penduduk Menurut Kecamatan di Kabupaten Aceh Barat, 2010, 2018, dan 2019 <i>Population, Population Growth Rate, Percentage Distribution of Population, Population Density, and Population Sex Ratio by Sub District in Aceh Barat Regency, 2010, 2019 and 2020</i>	68
3.1.2	Jumlah Penduduk Menurut Kelompok Umur dan Jenis Kelamin di Kabupaten Aceh Barat, 2020 <i>Population by Age Group and Sex in Aceh Barat Regency, 2020</i>	72
3.1.3	Jumlah Penduduk Menurut Kecamatan di Kabupaten Aceh Barat, 2010 dan 2020 <i>Population y Sub Districts In Aceh Barat Regency, 2010 and 2020</i>	71
3.1.4	Jumlah Penduduk Laki-Laki Menurut Kecamatan Dan Kelompok Usia Sekolah Di Kabupaten Aceh Barat , 2019 <i>The Number of Male Population by Sub Districts and Schooling Age Group in Aceh Barat Regency, 2019</i>	73
3.1.5	Jumlah Penduduk Perempuan Menurut Kecamatan dan Kelompok Usia Sekolah di Kabupaten Aceh Barat , 2019 <i>The Number of Male Population by Sub Districts and Schooling Age Group in Aceh Barat Regency, 2019</i>	74
3.1.6	Jumlah Penyandang Cacat Dalam Kabupaten Aceh Barat Menurut Kecamatan, 2020 <i>The Number of Physical Defect by Sub Districts in Aceh Barat Regency, 2020</i>	75
3.1.7	Jumlah Penyandang Masalah Sosial Dalam Kabupaten Aceh Barat Menurut Kecamatan, 2020 <i>The Number of Person With Social Problem by Sub Districts in Aceh Barat Regency, 2020</i>	76
3.2	KETENAGAKERJAAN	
	EMPLOYMENT	77
3.2.1	Jumlah Penduduk Berumur 15 Tahun Keatas Menurut Jenis Kegiatan Selama Seminggu yang Lalu dan Jenis Kelamin di Kabupaten Aceh Barat, 2020 <i>Population Aged 15 Years and Over by Type of Activity During The Previous Week and Gender in Aceh Barat Regency, 2020</i>	77
3.2.2	Jumlah Penduduk Berumur 15 Tahun Ke Atas Menurut	

	Pendidikan Tertinggi yang Ditamatkan dan Jenis Kegiatan Selama Seminggu yang Lalu di Kabupaten Aceh Barat, 2020 <i>Population Aged 15 Years and Over by Educational Attainment and Type of Activity During The Previous Week in Aceh Barat Regency, 2020</i>	78
3.2.3	Jumlah Penduduk Berumur 15 Tahun Ke Atas yang Bekerja Selama Seminggu yang Lalu Menurut Status Pekerjaan Utama dan Jenis Kelamin di Kabupaten Aceh Barat, 2020 <i>Population Aged 15 Years and Over Who Worked During the Previous Week by Main Employment Status and Gender in Aceh Barat Regency, 2020</i>	79
3.2.4	Jumlah Penduduk Berumur 15 Tahun Ke Atas yang Bekerja Selama Seminggu yang Lalu Menurut Lapangan Pekerjaan Utama dan Jenis Kelamin di Kabupaten Aceh Barat, 2020 <i>Population Aged 15 Years and Over Who Worked During the Previous Week by Main Industry and Gender in Aceh Barat Regency, 2020</i>	80
3.2.5	Jumlah Penduduk Berumur 15 Tahun Ke Atas yang Bekerja Selama Seminggu yang Lalu Menurut Kelompok Umur dan Jenis Kelamin di Kabupaten Aceh Barat, 2020 <i>Population Aged 15 Years and Over Who Worked During the Previous Week by Age Group and Gender in Aceh Barat Regency, 2020</i>	81
3.2.6	Jumlah Pencari Kerja Terdaftar Menurut Tingkat Pendidikan Tertinggi yang Ditamatkan dan Jenis Kelamin di Kabupaten Aceh Barat, 2020 <i>Number Of Registered Job Applicants By Educational Attainment And Gender In Aceh Barat Regency, 2020</i>	82
3.2.7	Jumlah Perusahaan dan Buruh Menurut Lapangan Usaha di Kabupaten Aceh Barat, 2019-2020 <i>The Number of Companies and Labours by Field of Workers in Aceh Barat Regency, 2019-2020</i>	83
3.2.8	Pencari Kerja Terdaftar, Lowongan Kerja Terdaftar dan Penempatan/pemenuhan Tenaga Kerja Menurut Kecamatan dan Jenis Kelamin di Kabupaten Aceh Barat, 2020 <i>Number of Registered Job Applicants, Registered Job Vacancies, and Placement of Workers by Sub District/Municipality and sex in Aceh Barat Regency, 2020</i>	84

4. SOSIAL DAN KESEJAHTERAAN RAKYAT/SOCIAL AND WELFARE

4.1 PENDIDIKAN

	EDUCATION	112
4.1.1	Jumlah Sekolah, Guru, dan Murid Taman Kanak-Kanak (TK) di Bawah Kementerian Pendidikan dan Kebudayaan Menurut Kecamatan di Kabupaten Aceh Barat, 2019/2020-2020/2021 <i>Number of Schools, Teachers, and Pupils in Kindergarten Under The Ministry of Education and Culture by Sub DistrictIn Aceh Barat Regency, 2019/2020-2020/2021</i>	112
4.1.2	Jumlah Sekolah, Guru, dan Murid Raudatul Athfal (RA) di Bawah Kementerian Agama Menurut Kecamatan di Kabupaten Aceh Barat, 2019/2020-2020/2021 <i>Table Number of Schools, Teachers, and Pupils in Raudatul Athfal (RA) Under The Ministry of Religious Affairs by Sub DistrictIn Aceh Barat Regency, 2019/2020-2020/2021</i>	115
4.1.3	Jumlah Sekolah, Guru, dan Murid Sekolah Dasar (SD) di Bawah Kementerian Pendidikan dan Kebudayaan Menurut Kecamatan di Kabupaten Aceh Barat, 2019/2020-2020/2021 <i>Number of Schools, Teachers, and Pupils in Primary Schools Under The Ministry of Education and Culture by Sub District in Aceh Barat Regency, 2019/2020-2020/2021</i>	116
4.1.4	Jumlah Sekolah, Guru, dan Murid Madrasah Ibtidaiyah (MI) di Bawah Kementerian Agama Menurut Kecamatan Menurut Kecamatan di Kabupaten Aceh Barat, 2019/2020-2020/2021 <i>Number of Schools, Teachers, and Pupils in Madrasah Ibtidaiyah (MI) Under The Ministry of Religious Affairs by District Sub Districts in Aceh Barat Regency, 2019/2020-2020/2021</i>	119
4.1.5	Jumlah Sekolah, Guru, dan Murid Sekolah Menengah Pertama (SMP) di Bawah Kementerian Pendidikan dan Kebudayaan Menurut Kecamatan di Kabupaten Aceh Barat, 2019/2020-2020/2021 <i>Number of Schools, Teachers, and Pupils in Junior High Schools Under The Ministry of Education and Culture by Sub Districtin Aceh Barat Regency, 2019/2020-2020/2021</i>	122
4.1.6	Jumlah Sekolah, Guru, dan Murid Madrasah Tsanawiyah (MTs) di Bawah Kementerian Agama Menurut Kecamatan di Kabupaten Aceh Barat, 2019/2020-2020/2021 <i>Number of Schools, Teachers, and Pupils in Madrasah Tsanawiyah (MTs)</i>	

	<i>Under The Ministry of Religious Affairs by Sub Districtby Sub Districts in Aceh Barat Regency, 2019/2020-2020/2021</i>	125
4.1.7	Jumlah Sekolah, Guru, dan Murid Sekolah Menengah Atas (SMA) di Bawah Kementerian Pendidikan dan Kebudayaan Menurut Kecamatan di Kabupaten Aceh Barat, 2019/2020-2020/2021 <i>Number of Schools, Teachers, and Pupils in Senior High Schools Under The Ministry of Education and Culture by Sub Districtin Aceh Barat Regency, 2019/2020-2020/2021</i>	128
4.1.8	Jumlah Sekolah, Guru, dan Murid Sekolah Menengah Kejuruan (SMK) di Bawah Kementerian Pendidikan dan Kebudayaan Menurut Kecamatan di Kabupaten Aceh Barat, 2019/2020-2020/2021 <i>Number of Schools, Teachers, and Pupils in Vocational High Schools Under The Ministry of Education and Culture by Sub Districtin Aceh Barat Regency, 2019/2020-2020/2021</i>	131
4.1.9	Jumlah Sekolah, Guru, dan Murid Madrasah Aliyah (MA) di Bawah Kementerian Agama Menurut Kecamatan di Kabupaten Aceh Barat, 2019/2020-2020/2021 <i>Number of Schools, Teachers, and Pupils in Madrasah Aliyah (MA) Under the Ministry of Religious Affairs by Sub District in Aceh Barat Regency, 2019/2020-2020/2021</i>	134
4.1.10	Jumlah Desa/Kelurahan yang Memiliki Fasilitas Sekolah Menurut Kecamatan dan Tingkat Pendidikan di Kabupaten Aceh Barat, 2018-2020 <i>Number of Villages Having Educational Facilities by Province and Educational Level In Aceh Barat Regency, 2018-2020</i>	137
4.1.11	Angka Partisipasi Murni (APM) dan Angka Partisipasi Kasar (APK) Menurut Jenjang Pendidikan di Kabupaten Aceh Barat, 2020 <i>Net Enrolment Rate and Gross Enrolment Rate by Educational Level in Aceh Barat Regency, 2020</i>	140
4.1.12	Persentase Penduduk Berumur 15 Tahun ke Atas yang Melek Huruf Menurut Kelompok Umur di Kabupaten Aceh Barat, 2018-2020 <i>Percentage of Literate People Aged 15 Years and Over by Age Group in Aceh Barat Regency, 2018-2020</i>	141
4.1.13	Persentase Penduduk Usia 7–24 Tahun Menurut Jenis Kelamin, Kelompok Umur Sekolah, dan Partisipasi Sekolah di Kabupaten Aceh Barat, 2020 <i>Percentage of Population Aged 7-24 Years By Sex, Age Group, And</i>	

	<i>School Participation In Aceh Barat Regency, 2020.....</i>	142
4.1.14	Jumlah Murid / Siswa Yang Lulus Pada Sekolah Dasar Dalam Kabupaten Aceh Barat, 2019/2020 <i>The Number of Pupils who Graduated from Elementary School In Aceh Barat Regency, 2019/2020.....</i>	143
4.1.15	Jumlah Murid / Siswa Yang Lulus Pada SLTP Negeri dan Swasta Dalam Kabupaten Aceh Barat, 2019/2020 <i>The Number of Pupils who Graduated from State and Private Junior High School in Aceh Barat Regency, 2019/2020.....</i>	144
4.1.16	Jumlah Murid / Siswa Yang Lulus Pada SLTA Negeri dan Swasta dalam Kabupaten Aceh Barat Tahun 2019/2020 <i>The Number of Pupils who Graduated from State and Private Senior High School in Aceh Barat Regency, 2019/2020.....</i>	145
4.1.17	Jumlah Murid / Siswa Yang Lulus Pada SMK Negeri dan Swasta dalam Kabupaten Aceh Barat Tahun 2019/2020 <i>The Number of Pupils who Graduated from State and Private Vocational High School in Aceh Barat Regency, 2019/2020.....</i>	146
4.1.18	Jumlah Murid / Siswa Yang Lulus Pada MIN dan MIS Dalam Kabupaten Aceh Barat Tahun 2019/2020 <i>The Number of Pupils who Graduated from State and Private Religious Elementary School in Aceh Barat Regency, 2019/2020.....</i>	147
4.1.19	Jumlah Murid / Siswa Yang Lulus Pada MTs Negeri dan Swasta Dalam Kabupaten Aceh Barat Tahun 2019/2020 <i>The Number of Pupils who Graduated from State and Private Religious Junior High School in Aceh Barat Regency, 2019/2020.....</i>	148
4.1.20	Jumlah Murid / Siswa Yang Lulus Pada Madrasah Aliyah Negeri Dan Swasta Dalam Kabupaten Aceh Barat Tahun 2019/2020 <i>The Number of Pupils who Graduated from State and Private Religious Senior High School in Aceh Barat Regency, 2019/2020.....</i>	149
4.1.21	Jumlah Mahasiswa Dan Dosen di Universitas Teuku Umar (UTU) Menurut Program Studi, Kabupaten Aceh Barat Tahun 2019/2020 <i>The Number of College Students and Lecturers in Teuku Umar University (UTU) by Study Program, Aceh Barat Regency, 2019/2020.....</i>	150
4.1.22	Jumlah Mahasiswa Yang Menamatkan Pendidikan di Universitas Teuku Umar (UTU) Menurut Program	

	Studi, Kabupaten Aceh Barat Tahun 2019/2020 <i>The Number of Teuku Umar University (UTU) Graduates by Study Program, Aceh Barat Regency, 2019/2020</i>	151
4.1.23	Jumlah Mahasiswa Dan Dosen di Sekolah Tinggi Agama Islam Negeri (STAIN) Menurut Program Studi, Kabupaten Aceh Barat Tahun 2019/2010 <i>The Number of College Students and Lecturers in Islamic College (STAIN) by Study Program, Aceh Barat Regency, 2019/2010</i>	152
4.1.24	Jumlah Mahasiswa Yang Menamatkan Pendidikan di Sekolah Tinggi Agama Islam (STAIN) Menurut Program Studi, Kabupaten Aceh Barat Tahun 2019/2010 <i>The Number of Islamic College (STAIN) Graduates by Study Program, Aceh Barat Regency, 2019/2010</i>	153
4.1.25	Jumlah TKQ/TPQ Dan Santri Di Kabupaten Aceh Barat Tahun 2020 <i>The Number of TKQ/TPQ and Pupil of TKQ/TPQ by Sub Districts in Aceh Barat Regency, 2020</i>	154
4.1.26	Jumlah Pondok Pesantren, Santri dan Teungku Menurut Kecamatan di Kabupaten Aceh Barat, 2020 <i>The Number of Islamic Training Center, Students and Teacher by Sub District in Aceh Barat Regency, 2020</i>	155
4.1.27	Jumlah Pengunjung (K), Peminjam (P) Dan Penukaran (T) Buku Oleh Pelajar/ Siswa Dan Mahasiswa Pada Perpustakaan Umum Meulaboh Per Bulan, 2020 <i>The Number of Visitors (V), Borrower (B)s, and Changing(C) Books by Student in Public Library of Meulaboh by Month, 2020</i>	156
4.1.28	Jumlah Pengunjung (K), Peminjam (P) Dan Penukaran (T) Buku Oleh PNS Dan Swasta/Umum Pada Perpustakaan Umum Meulaboh Per Bulan, 2020 <i>The Number of Visitors (V), Borrower (B)s, and Changing(C) Books by Government Officer and Community in Public Library of Meulaboh by Month, 2020</i>	157
4.1.29	Koleksi Perpustakaan Menurut Nomor Klasifikasi Pada Perpustakaan Umum Meulaboh, 2018-2020 <i>Library Collections by Classification Number in Public Library of Meulaboh, 2018-2020</i>	158

4.1.30	Rekapitulasi Perpustakaan Pada Dinas Perpustakaan Dan Kearsipan Kabupaten Aceh Barat, 2020 <i>Library Recapitulation In Aceh Barat Regency Library and Archives Services, 2020.....</i>	159
4.1.31	Jumlah Penerima Kartu Indonesia Pintar (KIP) di Kabupaten Aceh Barat, 2017-2020 <i>The Number of Recipients Indonesia Smart Card (KIP) in Aceh Barat Regency, 2017-2020.....</i>	160
4.2	KESEHATAN	
	HEALTH.....	161
4.2.1	Jumlah Desa/Kelurahan Yang Memiliki Sarana Kesehatan Menurut Kecamatan di Kabupaten Aceh Barat, 2018-2020 <i>Number of Village Having Health Facilities by Sub District in Aceh Barat Regency, 2018-2020.....</i>	161
4.2.2	Jumlah Tenaga Kesehatan Menurut Kecamatan di Kabupaten Aceh Barat, 2020 <i>Number of Medical Personnel by Sub District in Aceh Barat Regency, 2020.....</i>	164
4.2.3	Persentase Penduduk yang Mempunyai Keluhan Kesehatan Selama Sebulan Terakhir Menurut Kecamatan di Kabupaten Aceh Barat, 2016-2020 <i>Percentage of People Who Had Health Complaint During a Month Prior to The Survey by Sub District in Aceh Barat Regency, 2016-2020.....</i>	165
4.2.4	Jumlah Rumah Sakit Umum, Rumah Sakit Khusus, Rumah Sakit/ Rumah Bersalin, Puskesmas, Klinik/Balai Kesehatan, Posyandu dan Polindes Menurut Kecamatan di Kabupaten Aceh Barat, 2019-2020 <i>Number of General Hospital, Special Hospital, Hospitals/ Maternity Houses, Health Centers, Clinics/Health Centers, Posyandu and Polindes by Sub District in Aceh Barat Regency, 2019-2020.....</i>	166
4.2.5	Jumlah Tenaga Kesehatan Menurut Kecamatan di Kabupaten Aceh Barat, 2020 <i>Number of Health Personnel by Sub Districts in Aceh Barat Regency, 2020.....</i>	168
4.2.6	Jumlah Dokter Spesialis, Dokter Umum, dan Dokter Gigi Menurut Sarana Pelayanan Kesehatan di Kabupaten Aceh Barat, 2020	

	<i>Number of Specialist Doctor, Generalist Doctor, and Dentist by Type of Health Facility in Aceh Barat Regency, 2020</i>	169
4.2.7	Jumlah Tenaga Kesehatan Menurut Jenis dan Status Kepegawaian Pada RSUD Ct Nyak Dhien Meulaboh, 2020 <i>The Number of Health Force By Kind and Officer's Status At Cut Nyak Dhien's General Hospital In Meulaboh, 2020</i>	170
4.2.8	Jumlah Sarana Kesehatan dan Tenaga Medis Puskesmas Menurut Kecamatan di Kabupaten Aceh Barat, 2020 <i>The Number of Health Facilities and Medical Force by Sub Districts in Aceh Barat Regency, 2020</i>	172
4.2.9	Jumlah Tenaga Kesehatan Menurut Unit Kerja Dalam Kabupaten Aceh Barat, 2020 <i>The Number of Health Force by Office in Aceh Barat Regency, 2020</i>	173
4.2.10	Persentase Balita Yang Mendapat Imunisasi Menurut Jenis Imunisasi di Kabupaten Aceh Barat 2020 <i>Percentage of Children Under Five Years Who Had Immunization by Type of Immunization in Aceh Barat Regency, 2020</i>	174
4.2.11	Jumlah Bayi Yang Diimunisasi Di Puskesmas Menurut Kecamatan Dalam Kabupaten Aceh Barat Tahun 2020 <i>The Number of Immunize Baby at Public Health Center by Sub Districts in Aceh Barat Regency, 2020</i>	175
4.2.12	Jumlah Kasus 10 Penyakit Terbanyak di Kabupaten Aceh Barat, 2018-2020 <i>Number of Cases of the 10 Most Diseases in Aceh Barat Regency, 2018-2020</i>	176
4.2.13	Jumlah Bayi Lahir, Bayi Berat Badan Lahir Rendah (BBLR), BBLR Dirujuk, dan Bergizi Buruk di Kabupaten Aceh Barat, 2014-2020 <i>Number of Births, Babies with Low Birth Weights (LBW), Treated LBW, and Malnutrition Cases in Aceh Barat Regency, 2014-2020</i>	177
4.2.14	Jumlah dan persentase BBLR yang ditangani puskesmas dalam kabupaten aceh barat, 2020 <i>The Number and Percentage of Child Ever Born under 2,5 Kgs Weight At Public Health Center in Aceh Barat Regency, 2020</i>	178
4.2.15	Jumlah Dan Persentase BBLR Yang Ditangani RSUD Cut Nyak Dhien Dalam Kabupaten Aceh Barat, 2020	

	<i>The Number and Percentage of Child Ever Born under 2,5 Kgs Weight At Cut Nyak Dhien Hospital in Aceh Barat Regency, 2020</i>	179
4.2.16	Jumlah Kelahiran, Bayi Dan Balita Yang Ditangani Puskesmas Dalam Kabupaten Aceh Barat 2020 <i>The Number and The Number of Child Ever Born, Baby and Children Under Fife Year at Public Health Center in Aceh Barat Regency, 2020.....</i>	180
4.2.17	Jumlah Kelahiran Bayi Dengan Operasi Caesar Yang Ditangani Rsd Cut Nyak Dhien Dalam Kabupaten Aceh Barat 2016-2020 <i>The Number of Babies Born by Caesar who Handled by Cut Nyak Dien General Hospital in Aceh Barat Regency, 2016-2020.....</i>	181
4.2.18	Jumlah Ibu Hamil, Melakukan Kunjungan K1, Melakukan Kunjungan K4, Kurang Energi Kronis (KEK), dan Mendapat Tablet Zat Besi (Fe) di Kabupaten Aceh Barat, 2013-2020 <i>Number of Pregnant Women, Those with One Visit and four Visits of Antenatal Care, Chronic Energy Deficiency (CED), and Receiving Iron Supplement in Aceh Barat Regency, 2013-2020.....</i>	182
4.2.19	Jumlah Kasus Penyakit Menurut Kecamatan dan Jenis Penyakit di Kabupaten Aceh Barat, 2020 <i>Number of Disease Cases by Sub District and Type of Disease, 2020.....</i>	183
4.2.20	Jumlah Pasangan Usia Subur dan Peserta KB Aktif Menurut Kecamatan di Kabupaten Aceh Barat, 2020 <i>Number of Eligible Couples and Family Planning Participants by Sub Districts in Aceh Barat Regency, 2020.....</i>	186
4.2.21	Jumlah Kematian Ibu Dan Bayi Yang Dilaporkan Menurut Kecamatan Di Kabupaten Aceh Barat, 2018 - 2020 <i>Mortality Rate of Infant and Motheral by Sub Districts in Aceh Barat Regency, 20178- 2020.....</i>	188
4.2.22	Jumlah Kematian Ibu Dan Bayi Pada RSUD Cut Nyak Dhien Menurut Kecamatan Di Kabupaten Aceh Barat, 2020 <i>Mortality Rate of Infant and Motheral by Sub Districts in Aceh Barat Regency, 2020.....</i>	189
4.2.23	Jumlah Balita Yang Menderita Gizi Buruk Menurut Kecamatan Dalam Kabupaten Aceh Barat Tahun 2020 <i>The Number and Percentage of Children Under Fife Year whot Bad Nutricion in Aceh Barat Regency, 2020.....</i>	190

4.2.24	Jumlah Penerima Kartu Indonesia Sehat (KIS) di Kabupaten Aceh Barat, 2018-2020 <i>The Number of Recipients Card Healthy Indonesia (KIS) in Aceh Barat Regency, 2018-2020</i>	191
4.2.25	Jumlah Remaja Usia 15-24 Tahun yang Mendapat Penyuluhan Tentang Kesehatan Reproduksi (Kespro), HIV/AIDS, dan Keluarga Berencana (KB) Menurut Kecamatan di Kabupaten Aceh Barat, 2020 <i>Number of Young People Aged 15 - 24 Who Had Counselling on Reproductive Health, HIV/AIDS, and Family Planning by Sub Districts in Aceh Barat Regency, 2020</i>	192
4.2.26	Jumlah Klinik Keluarga Berencana (KKB) dan Pos Pelayanan Keluarga Berencana Desa (PPKBD) Menurut Kecamatan di Kabupaten Aceh Barat, 2020 <i>Number of Family Planning Clinics and Village Family Planning Service Units by Sub Districts in Aceh Barat Regency, 2020</i>	193
4.3	AGAMA DAN SOSIAL LAINNYA	
	RELIGION AND OTHER SOCIAL AFFAIR	194
4.3.1	Jumlah Penduduk Menurut Kecamatan dan Agama yang di Kabupaten Aceh Barat, 2020 <i>Population by Sub District and Religion of Aceh Barat Regency, 2020</i>	194
4.3.2	Jumlah Tempat Peribadatan Menurut Kecamatan di Kabupaten Aceh Barat, 2020 <i>Number of Places of Worship by Sub District and Religion in Aceh Barat Regency, 2020</i>	195
4.3.3	Jumlah Desa/Kelurahan yang Mengalami Bencana Alam Menurut Kecamatan di Kabupaten Aceh Barat, 2020 <i>Number of Villages that Had Natural Disaster by Sub District in Aceh Barat Regency, 2020</i>	196
4.3.4	Realisasi Penyaluran Zakat, Infaq Dan Sadaqah Menurut Kecamatan Dan Penerima Pada Badan Baitul Mal Kabupaten Aceh Barat, 2020 <i>Distribution Realization of Zakat, Infaq, and Sadaqah by Sub Districts and Recipients in Baitul Mal Institution of Aceh Barat Regency, 2020</i>	198
4.3.5	Jumlah Penghuni UPT PA/PK Suci Hati Meulaboh Per Bulan 2020 <i>The Number of Population in UPT PA/PK Suci Hati Meulaboh by Month, 2020</i>	201

4.3.6	Jumlah Pelanggaran Syariat Islam Menurut Jenis Qanun Per Bulan Di Kabupaten Aceh Barat, 2020 <i>The Number of Transgression Islamic Law by Qanun in Aceh Barat Regency, 2020</i>	202
4.3.7	Jumlah Jamaah Haji yang Diberangkatkan ke Tanah Suci Mekah Menurut Kecamatan di Kabupaten Aceh Barat, 2020 <i>Number of Hajj Pilgrims Departured1 to the Holyland of Mecca by Sub District in Aceh Barat, 2020</i>	203
4.3.8	Nikah, Talak dan Cerai serta Rujuk Menurut Kecamatan Di Kabupaten Aceh Barat, 2020 <i>Number of Hajj Pilgrims Departured1 to the Holyland of Mecca by Sub District n Aceh Barat Regency, 2020</i>	204
4.3.9	Jumlah Perceraian Menurut Faktor dan Kecamatan di Kabupaten Aceh Barat, 2020 <i>Number of Divorces by Factors and by Sub District n Aceh Barat Regency, 2020</i>	206
4.3.10	Jumlah Korban yang Diakibatkan Bencana Alam Menurut Kecamatan di Kabupaten Aceh Barat, 2020 <i>Number of Victims Due to Natural Disaster by Sub District in Aceh Barat Regency, 2020</i>	209
4.3.11	Jumlah Kerusakan Rumah yang Di Akibatkan Bencana Alam Menurut Kecamatan di Kabupaten Aceh Barat, 2019-2020 <i>Number of Damaged Houses Due to Natural Disaster by Sub Districts in Aceh Barat Regency, 2019-2020</i>	220
4.3.12	Jumlah Penerima Bantuan (Kepala Keluarga) dan Anggaran Bantuan Sosial Pangan Menurut Kecamatan Dalam Kabupaten Aceh Barat,2020 <i>Number of Aid Recipients (head of household) and Food Social Assistance Budget by Sub District in Aceh Barat Regency, 2020</i>	222
4.3.13	Jumlah Kejadian Bencana Alam Menurut Kecamatan Dalam Kabupaten Aceh Barat, 2020 <i>Number of Natural Disaster Events by Sub District in Aceh Barat Regency, 2020</i>	223
4.4	KEMISKINAN	
	PROVERTY	225
4.4.1	Garis Kemiskinan, Jumlah, dan Persentase Penduduk	

	Miskin di Kabupaten Aceh Barat, 2012-2020 <i>Poverty Line, Number and Percentage of Poor People in Aceh Barat Regency, 2012-2020</i>	225
4.4.2	Indeks Kedalaman Kemiskinan dan Indeks Keparahan Kemiskinan di Kabupaten Aceh Barat, 2012-2020 <i>Poverty Gap Index and Poverty Severity Indeks in Aceh Barat Regency, 2012-2020</i>	226
4.4.3	Jumlah Keluarga Menurut Kecamatan dan Klasifikasi Keluarga di Kabupaten Aceh Barat, 2020 <i>Number of Households by Sub Districts and Household Classification in Aceh Barat Regency, 2020</i>	227
4.5	KRIMINALITAS	
	CRIME	228
4.5.1	Jumlah Tindak Pidana Menurut Kepolisian Sektor di Kabupaten Aceh Barat, 2016-2020 <i>Number of Reported Criminal Cases by Sub Districts Police Office in Aceh Barat Regency, 2016-2020</i>	228
4.5.2	Jumlah Kasus Pelanggaran/Tindak Kekerasan Yang Diterima Menurut Jenis Kasus Dalam Kabupaten Aceh Barat, 2020 <i>The Number of Crime Cases that Accepted by Kind of Cases in Aceh Barat Regency, 2020</i>	229
4.5.3	Persentase Penyelesaian Tindak Pidana Menurut Kepolisian Resort di Kabupaten Aceh Barat, 2017-2020 <i>Percentage of Crime Clearance Rate by District Police Office in Aceh Barat Regency, 2017-2020</i>	232
4.5.4	Jumlah Kasus Pelanggaran/Tindak Kekerasan Yang Diselesaikan Menurut Jenis Kasus Dalam Kabupaten Aceh Barat, 2020 <i>The Number of Crime Cases That Decided by Kind of Cases and Sud District in Aceh Barat Regency, 2020</i>	234
4.5.5	Jumlah Kasus Kekerasan Dalam Rumah Tangga (KDRT) Menurut Kecamatan Di Kabupaten Aceh Barat, 2018–2020 <i>The Number of Household Violence Case by Sub Districts in Aceh Barat Regency, 2018–2020</i>	238
4.5.6	Jumlah Perkara Dan Terdakwa Dalam Perkara Pidana Termasuk Pelanggaran Lalu Lintas Yang Diterima Dan	

	Diputuskan Pada Pengadilan Negeri Meulaboh, 2020 <i>The Number of Cases and Convicted Including Breaking Traffic Laws Which Has Accepted and Decided in State Court of Meulaboh, 2020</i>	239
4.5.7	Jumlah Perkara Dan Terdakwa Pidana Biasa, Termasuk Pelanggaran Lalu Lintas Yang Diterima Dan Diputuskan Pada Pengadilan Negeri Meulaboh Per Bulan, 2020 <i>The Number of Common Cases and Convicted, Including Breaking Traffic Laws Which Has Accepted and Decided in State Court of Meulaboh, 2020</i>	240
4.5.8	Jumlah Perkara Dan Terdakwa Pidana Sumir, Termasuk Pelanggaran Lalu Lintas Yang Diterima Dan Diputuskan Pada Pengadilan Negeri Meulaboh Per Bulan, 2020 <i>The Number of Paradoxal Cases and Convicted, Including Breaking Traffic Laws Which Has Accepted and Decided in State Court of Meulaboh, 2020</i>	241
4.5.9	Jumlah Perkara Dan Terdakwa Pidana Pelanggaran, Termasuk Pelanggaran Lalu Lintas Yang Diterima Dan Diputuskan Pada Pengadilan Negeri Meulaboh Per Bulan, 2020 <i>The Number of Breaking Law Cases and Convicted, Including Breaking Traffic Laws Which Has Accepted and Decided in State Court of Meulaboh, 2020</i>	242
4.5.10	Jumlah Perkara (P) Dan Terdakwa (T), Termasuk Pelanggaran Lalu Lintas Yang Diterima Dan Diputuskan Pada Pengadilan Negeri Meulaboh Per Bulan Tahun 2020 <i>The Number of Breaking Law Cases and Convicted Including Breaking Traffic Laws Which Has Accepted and Decided in State Court of Meulaboh, 2020</i>	243
4.5.11	Jumlah Perkara Yang Diterima Dan Diselesaikan Oleh Mahkamah Syari'ah Meulaboh Per Bulan, 2020 <i>The Number of Cases Accepted and Decided by Syari'ah Court of Meulaboh by Month, 2020</i>	244
4.5.12	Jumlah Perkara Menurut Jenis Yang Diterima Oleh Mahkamah Syari'ah Meulaboh Per Bulan, 2020 <i>The Number of Cases by Kind of Cases That were Accepted by Syari'ah Court of Meulaboh by Month, 2020</i>	245
4.5.13	Jumlah Perkara Menurut Jenis Yang Diselesaikan Oleh	

	Mahkamah Syari'ah Meulaboh Per Bulan, 2020 <i>The Number of Cases by Types of Cases That were Decided by Syari'ah Court of Meulaboh by Month, 2020</i>	246
4.5.14	Jumlah Penghuni Lembaga Pemasyarakatan (LP) Meulaboh Menurut Jenis Kejahatan Dan Jenis Kelamin, 2020 <i>The Number of Prisoners by Types of Crime and Sex in Meulaboh Correctional Institutions, 2020</i>	247
4.5.15	Perkembangan Tambahan Narapidana Dari Keputusan Pengadilan Negeri Meulaboh Pada Lembaga Pemasyarakatan (LP) Meulaboh Perbulan Tahun 2020 <i>The Trends of Prisoners Increase every Month in Meulaboh Correctional Institutions, 2020</i>	248
4.5.16	Jumlah Tahanan Pidana Menurut Jenis Perkara di Daerah Hukum Kejaksaan Negeri Meulaboh Tahun 2020 <i>The Number of Prisoners by Types of Crime in Meulaboh Correctional Institutions, 2020</i>	249
4.5.17	Jumlah Kejahatan yang Dilaporkan, Resiko Penduduk Terjadi Tindak Pidana Per 100.000 Penduduk, Persentase Penyelesaian Tindak Pidana dan Selang Waktu Terjadinya Tindak Pidana Menurut Kepolisian Resort 2018-2020 <i>Crime Total, Crime Rate per 100,000 Population, Percentage of Crime Clearance, and Time Interval of Crime Occurance by Departmental (Resort) Police Office 2018-2020</i>	250
5.	PERTANIAN, PETERNAKAN, DAN PERIKANAN/AGRICULTURE, LIVESTOCK, AND FISHERY	
5.1	HOLTIKULTURA	
	HOLTICULTURE	276
5.1.1	Luas Panen Tanaman Sayuran Menurut Kecamatan dan Jenis Tanaman di Kabupaten Aceh Barat (Ha), 2019-2020 <i>Harvested Area of Vegetables by Sub Districts and Kind of Plant in Aceh Barat Regency (Ha), 2019-2020</i>	276
5.1.2	Produksi Tanaman Sayuran Menurut Kecamatan dan Jenis Tanaman di Kabupaten Aceh Barat (Kuintal), 2019-2020 <i>Harvested Area of Vegetables by Sub District and Kind of Plant in Aceh Barat Regency (Quintal), 2019-2020</i>	280

5.1.3	Luas Panen Tanaman Sayuran dan Buah–Buahan Semusim Menurut Jenis Tanaman di Kabupaten Aceh Barat (Ha), 2017-2020 <i>Harvested Area of Seasonal Vegetables and Fruits by Kind of Plant in Aceh Barat Regency (Ha), 2017-2020</i>	284
5.1.4	Produksi Tanaman Sayuran dan Buah–Buahan Semusim Menurut Jenis Tanaman di Kabupaten Aceh Barat (Kuintal), 2017-2020 <i>Harvested Area of Seasonal Vegetables and Fruits by Kind of Plant in Aceh Barat Regency (Quintal), 2017-2020</i>	285
5.1.5	Luas Panen Tanaman Biofarmaka Menurut Kecamatan dan Jenis Tanam di Kabupaten Aceh Barat (m ²), 2017-2020 <i>Harvested Area of Medicinal Plants by Sub District and Kind of Plant in Aceh Barat Regency (m²), 2017-2020</i>	286
5.1.6	Produksi Tanaman Biofarmaka Menurut Kecamatan dan Jenis Tanaman di Kabupaten Aceh Barat (kg), 2017-2020 <i>Production of Medicinal Plants by Sub District and Kind of Plant in Aceh Barat Regency (kg), 2017-2020</i>	288
5.1.7	Luas Panen Tanaman Biofarmaka Menurut Jenis Tanaman di Kabupaten Aceh Barat (m ²), 2017- 2020 <i>Harvested Area of Medicinal Plants by Kind of Plant in Aceh Barat Regency (m²), 2017- 2020</i>	290
5.1.8	Produksi Tanaman Biofarmaka Menurut Jenis Tanaman di Kabupaten Aceh Barat (kg), 2017- 2020 <i>Production of Medicinal Plants by Kind of Plant in Aceh Barat Regency (kg), 2017- 2020</i>	291
5.1.9	Luas Panen Tanaman Hias Menurut Kecamatan dan Jenis Tanaman di Kabupaten Aceh Barat (m ²), 2019-2020 <i>Harvested Area of Ornamental Plants by Sub District and Kind of Plant in Aceh Barat Regency (m²), 2019-2020</i>	292
5.1.10	Produksi Tanaman Hias Menurut Kecamatan dan Jenis Tanaman di Kabupaten Aceh Barat (tangkai), 2019-2020 <i>Production of Ornamental Plants by Sub District and Kind of Plant in Aceh Barat Regency (stalks), 2019-2020</i>	294
5.1.11	Luas Panen Tanaman Hias Menurut Jenis Tanaman di Kabupaten Aceh Barat (m ²), 2017-2020 <i>Harvested Area of Ornamental Plants by Kind of Plant in Aceh Barat Regency (m²), 2017-2020</i>	296

5.1.12	Produksi Tanaman Hias Menurut Jenis Tanaman di Kabupaten Aceh Barat (tangkai), 2017-2020 <i>Production of Ornamental Plants by Kind of Plant in Aceh Barat Regency (stalks), 2017-2020</i>	297
5.1.13	Produksi Tanaman Buah-buahan Menurut Kecamatan dan Jenis Buah di Kabupaten Aceh Barat (Kuintal), 2019-2020 <i>Production of Fruits by Sub Districts and Kind of Fruit in Aceh Barat Regency (Quintal), 2017-2020</i>	298
5.1.14	Produksi Buah–Buahan dan Sayuran Tahunan Menurut Jenis Tanaman di Kabupaten Aceh Barat (Kuintal), 2017-2020 <i>Production of Annual Fruits and Vegetables by Kind of Plant in Aceh Barat Regency (Quintal), 2017-2020</i>	302
5.1.15	Luas Panen Buah-buahan Menurut Kecamatan dan Jenis Buah di Kabupaten Aceh Barat (Pohon/Rumpun), 2020 <i>Harvested Area of Fruits by Sub Districts and Kind of Fruit in Aceh Barat Regency (Tree/Clumps), 2020</i>	303
5.1.16	Luas Tanam Buah-buahan Menurut Kecamatan dan Jenis Buah di Kabupaten Aceh Barat (Pohon/Rumpun), 2020 <i>Planted Area of Fruits by Sub Districts and Kind of Fruit in Aceh Barat Regency (Tree/Clumps), 2020</i>	305
5.2	PERKEBUNAN	
	ESTATE CROPS	307
5.2.1	Luas Areal Tanaman Perkebunan Menurut Kecamatan dan Jenis Tanaman di Kabupaten Aceh Barat (hektar), 2019-2020 <i>Planted Area of Estate Crops by Sub Districts and Type of Crop in Aceh Barat Regency (hectare), 2019-2020</i>	307
5.2.2	Produksi Tanaman Perkebunan Menurut Kecamatan dan Jenis Tanaman di Kabupaten Aceh Barat (ton), 2019-2020 <i>Production of Estate Crops by Sub Districts and Type of Crop in Aceh Barat Regency (ton), 2019-2020</i>	309
5.3	TANAMAN PANGAN	
	FOOD CROPS	311
5.3.1	Luas Panen, Produksi, dan Produktivitas Padi Menurut Kecamatan di Kabupaten Aceh Barat (ha), 2020 <i>Harvested Area, Production, and Productivity of Paddy by Sub District in</i>	

	<i>Aceh Barat Regency (Hectar), 2020</i>	311
5.3.2	Produksi Padi ¹ dan Beras Menurut Kecamatan, di Kabupaten Aceh Barat (ha), 2020 <i>Paddy and Rice Production¹ by Subdistrict in Aceh Barat Regency (Hectar), 2020</i>	312
5.3.3	Produksi Jagung dan Kedelai Menurut Kecamatan, di Kabupaten Aceh Barat (ha), 2020 <i>Production of Maize and Soybeans by Sub District in Aceh Barat Regency (Hectar), 2020</i>	313
5.3.4	Luas Lahan Sawah Menurut Kecamatan dan Jenis Pengairan di Kabupaten Aceh Barat (Hektar), 2020 <i>Area of Wetland by Sub Districts and Type of Irrigation in Aceh Barat Regency (Hectar), 2020</i>	314
5.3.5	Luas Lahan Tegal/Ladang, Kebun/Huma dan Sawah Menurut Kecamatan di Kabupaten Aceh Barat (Hektar), 2020 <i>Area Of Dry Field/Garden, Shifting Cultivation and Paddy By Sub Districts In Aceh Barat Regency (Hectar), 2020</i>	315
5.3.6	Luas Tanam Padi Sawah dan Padi Ladang Menurut Kecamatan di Kabupaten Aceh Barat (Ha), 2020 <i>Planted Area of Wetland and Dryland Paddy by Sub Districts in Aceh Barat Regency (Ha), 2020</i>	316
5.3.7	Luas Panen Padi Sawah dan Padi Ladang Menurut Kecamatan di Kabupaten Aceh Barat (Ha), 2020 <i>Harvested Area of Wetland and Dryland Paddy by Subdistrict in Aceh Barat Regency (Hectar), 2020</i>	317
5.3.8	Luas Panen Jagung, Kedelai, Kacang Tanah, Kacang Hijau, Ubi Kayu, Ubi Jalar Menurut Kecamatan di Kabupaten Aceh Barat (Ha), 2020 <i>Harvested Area of Maize, Soybean, Peanut, Mungbean, Cassava, and Sweet Potato by Sub Districts in Aceh Barat Regency (Ha), 2020</i>	318
5.3.9	Luas Tanam Jagung, Kedelai, Kacang Tanah, Kacang Hijau, Ubi Kayu, Ubi Jalar Menurut Kecamatan di Kabupaten Aceh Barat (Ha), 2020 <i>Planted Area of Maize, Soybean, Peanut, Mungbean, Cassava, and Sweet Potato by Sub Districts in Aceh Barat Regency (Ha), 2020</i>	319
5.3.10	Produksi Jagung, Kedelai, Kacang Tanah, Kacang Hijau, Ubi Kayu, Ubi Jalar Menurut Kecamatan di Kabupaten Aceh Barat (Ton), 2020	

	<i>Production of Maize, Soybean, Peanut, Mungbean, Cassava, and Sweet Potato by Sub Districts in Aceh Barat Regency, (Ton) 2020</i>	320
5.3.11	Rata-Rata Produksi Jagung, Kedelai, Kacang Tanah, Kacang Hijau, Ubi Kayu, Ubi Jalar Menurut Kecamatan di Kabupaten Aceh Barat (Ton/Hektar), 2020 <i>Average Production of Maize, Soybean, Peanut, Mungbean, Cassava, and Sweet Potato by Sub Districts in Aceh Barat Regency (Ton/Hectar), 2020...</i>	321
5.4	PETERNAKAN	
	LIVESTOCK	322
	Populasi Ternak Menurut Kecamatan dan Jenis Ternak di Kabupaten Aceh Barat, 2019-2020 <i>Livestock Population by Sub Districts and Kind of Livestock in Aceh Barat Regency, 2019-2020</i>	322
5.4.2	Populasi Unggas Menurut Kecamatan dan Jenis Unggas di Kabupaten Aceh Barat, 2020 <i>Poultry Population by Sub Districts and Kind of Poultry in Aceh Barat Regency, 2020.....</i>	323
5.4.3	Jumlah Ternak yang Dipotong Menurut Kecamatan dan Jenis Ternak di Kabupaten Aceh Barat, 2020 <i>Livestock Slaughtered by Sub Districts and Kind of Livestock in Aceh Barat Regency, 2020.....</i>	324
5.4.4	Produksi Daging Unggas Menurut Kecamatan dan Jenis Unggas (kg) di Kabupaten Aceh Barat, 2020 <i>Poultry Meat Production by Regency/Municipality and Kind of Poultry (kg) in Aceh Barat Regency, 2020.....</i>	325
5.4.5	Produksi Telur Unggas dan Susu Sapi Menurut Kecamatan (ton) di Kabupaten Aceh Barat, 2019-2020 <i>Production of Poultry Eggs and Cow Milk by Sub District (ton) in Aceh Barat Regency, 2019-2020.....</i>	327
5.4.6	Produksi Daging Ternak Menurut Kecamatan dan Jenis Ternak (kg) di Kabupaten Aceh Barat, 2019-2020 <i>Meat Production by Sub District and Kind of Livestock (kg) in Aceh Barat Regency, 2019-2020.....</i>	329
5.5	PERIKANAN	
	FISHERY.....	332

5.5.1	Jumlah Rumah Tangga Perikanan Tangkap Menurut Kecamatan dan Subsektor di Kabupaten Aceh Barat, 2019 dan 2020 <i>Number of Fish Capture Households by Sub Districts and Subsector in Aceh Barat Regency, 2019 dan 2020</i>	332
5.5.2	Produksi Perikanan Tangkap Menurut Kecamatan dan Subsektor di Kabupaten Aceh Barat (ton), 2019 dan 2020 <i>Production of Fish Capture by Sub Districts and Subsector in Aceh Barat Regency (ton), 2019 and 2020</i>	333
5.5.3	Produksi Budidaya Perikanan Menurut Jenis Budidaya Dan Kecamatan Di Kabupaten Aceh Barat, 2020 <i>The Fishery Cultivation by Its Kind and Sub Districts in Aceh Barat Regency, 2020</i>	334
5.5.4	Produksi Dan Nilai Produksi Perikanan Laut Menurut Jenis Produksi Di Kabupaten Aceh Barat Tahun 2020 <i>The Ocean Fishery Products and Its Value by Month in Aceh Barat Regency, 2020</i>	335
5.5.5	Jumlah Rumah Tangga Perikanan Budidaya Menurut Kecamatan dan Jenis Budidaya di Kabupaten Aceh Barat, 2020 <i>Number of Aquaculture Households by Sub Districts and Type of Aquaculture in Aceh Barat Regency, 2020</i>	336
5.5.6	Produksi Perikanan Budidaya Menurut Kecamatan dan Subsektor di Kabupaten Aceh Barat (ton), 2020 <i>Production of Fish Capture by Sub Districts and Subsector in Aceh Barat Regency (ton), 2020</i>	337
5.5.7	Produksi Budidaya Tambak Menurut Jenis Ikan/Udang dan Kecamatan Di Kabupaten Aceh Barat, 2020 <i>The Brackish Waterpond Efforts by kind of Fish and Sub Districts in Aceh Barat Regency, 2020</i>	338
5.5.8	Produksi Budidaya Kolam Menurut Jenis Ikan dan Kecamatan Di Kabupaten Aceh Barat, 2020 <i>The Fresh Waterpond Efforts by kind of Fish and Sub Districts in Aceh Barat Regency, 2020</i>	339
5.5.9	Luas Areal Dan Produksi Budidaya Ikan Menurut Kecamatan di Kabupaten Aceh Barat, 2020 <i>The Area and Production of Fihery by Sub Districts in Aceh Barat Regency, 2020</i>	340

5.5.10	Jumlah Perahu/Kapal Menurut Kecamatan dan Jenis Kapal di Kabupaten Aceh Barat, 2020 <i>Number of Fishing Boats by Sub Districts and Type of Boat in Aceh Barat Regency, 2020</i>	341
5.5.11	Jumlah Alat Penangkap Ikan Menurut Jenis Alat dan Kecamatan di Kabupaten Aceh Barat, 2020 <i>The Number of Sea Fishing Pole by Kind of Ship and Sub Districts in Aceh Barat Regency, 2020</i>	342
5.5.12	Produksi dan Nilai Produksi Perikanan Budidaya Menurut Kecamatan dan Jenis Budidaya di Kabupaten Aceh Barat, 2020 <i>Production and Production Value of Aquaculture by Sub District and Type of Culture in Aceh Barat Regency, 2020</i>	344
6.	INDUSTRI, PERTAMBANGAN, ENERGI DAN KONSTRUKSI/INDUSTRY, MINING, ENERGY AND CONSTRUCTION	
6.1	INDUSTRI	
	INDUSTRY	359
6.1.1	Jumlah Industri Tradisional Menurut Jenis Industri di Kabupaten Aceh Barat, 2020 <i>The Number of Traditional Industries by Its Kind and Sub Districts in Aceh Barat District, 2020</i>	359
6.1.2	Jumlah Industri Makanan Dan Minuman Menurut Jenis Industri di Kabupaten Aceh Barat, 2020 <i>The Number of Food and Bavarages Industries by Its Kind and Sub Districts in Aceh Barat District, 2020</i>	361
6.1.3	Jumlah Industri Jasa Menurut Jenis Industri di Kabupaten Aceh Barat, 2020 <i>The Number of Services Industries by Its Kind and Sub Districts in Aceh Barat District, 2020</i>	363
6.1.4	Jumlah Industri Bangunan/Bahan Konstruksi Menurut Jenis Industri di Kabupaten Aceh Barat, 2020 <i>The Number of Building Industries/Construction Material by Its Kind and Sub Districts in Aceh Barat District, 2020</i>	366
6.1.5	Jumlah Tenaga Kerja Industri Tradisional Menurut Jenis Industri di Kabupaten Aceh Barat, 2020 <i>The Number of Labour in Traditional Industries by Its Kind and Sub</i>	

	<i>Districts in Aceh Barat District, 2020</i>	367
6.1.6	Jumlah Tenaga Kerja Industri Makanan dan Minuman Menurut Jenis Industri di Kabupaten Aceh Barat, 2020 <i>The Number of Labour in Food and Beverages Industries by Its Kind and Sub Districts in Aceh Barat District, 2020</i>	369
6.1.7	Jumlah Tenaga Kerja Industri Jasa Menurut Jenis Industri di Kabupaten Aceh Barat, 2020 <i>The Number of Labour in Services Industries by Its Kind and Sub Districts in Aceh Barat District, 2020</i>	371
6.1.8	Jumlah Tenaga Kerja Industri Bangunan/Bahan Konstruksi Menurut Jenis Industri di Kabupaten Aceh Barat, 2020 <i>The Number of Labour in Building Industries/Construction Material by Its Kind and Sub Districts in Aceh Barat District, 2020</i>	374
6.1.9	Jumlah Industri dan Tenaga Kerjanya Per Kecamatan di Kabupaten Aceh Barat, 2020 <i>The Number of Industry and Its by Sub District in Aceh Barat Regency , 2020</i>	375
6.2	ENERGI	
	ENERGY	376
6.2.1	Daya Terpasang, Produksi dan Distribusi Listrik PT PLN (Persero) pada Cabang/Ranting PLN di Kabupaten Aceh Barat, 2019 - 2020 <i>Installed Capacity, Production and Distribution of Electricity of State Electricity Company at Branch Level in Aceh Barat Regency, 2019 - 2020</i> ...	376
6.2.2	Jumlah Pelanggan Listrik Menurut Kecamatan pada PT PLN (Persero) Wilayah I Cabang Meulaboh Tahun 2016 - 2020 <i>Number of Electricity Customers by Sub District The State Electricity Company Area 1 Meulaboh Branch 2016 - 2020</i>	377
6.2.3	Jumlah Desa Yang Sudah dan Belum Mendapatkan Aliran Listrik PLN Menurut Kecamatan di Kabupaten Aceh Barat, 2020 <i>The Number of Villages With Electricity and Without Electricity by State Electrical Company by Sub District and Month in Aceh Barat District, 2020</i>	378
6.2.4	Jumlah Kwh Terjual Pada PT PLN (Persero) Wilayah - I, 2020 <i>The Number of Kwh Sold by State Electrical Company 2020</i>	379
6.2.5	Perkembangan Jumlah Pelanggan Pada PT PLN (Persero)	

	Wilayah - I Cabang Meulaboh dan Unit - Unitnya Tahun 2020 <i>The Fluctuation on Number of Customers to The State Electrical Company Area 1 Meulaboh Branch Quarterly, 2020</i>	380
6.2.6	Jumlah Pelanggan Rumah Tangga Pada PT PLN (Persero) Wilayah - I Cabang Meulaboh Tahun 2020 <i>The Number of Household Customers to The State Electrical Company Area 1 Meulaboh Branch Quarterly, 2020</i>	381
6.2.7	Laporan Pengusahaan Pembangkit Pada PT PLN (Persero) Wilayah I Cabang Meulaboh Tahun 2019 <i>Power Plant Report to The State Electrical Company Area 1 Meulaboh Branch 2019</i>	382
6.2.8	Jumlah Pelanggan dan Air yang Disalurkan Menurut Pelanggan di Kabupaten Aceh Barat, 2020 <i>Number of Customer and Distributed Clean Water by Type of Customers in Aceh Barat Regency, 2020</i>	385
6.2.9	Jumlah Pelanggan dan Air yang Disalurkan Menurut Kecamatan di Kabupaten Aceh Barat, 2020 <i>Number of Customer and Distributed Clean Water by Type of Sub Districts in Aceh Barat Regency, 2020</i>	386
7.	PARIWISATA/TOURISM	
7.1	PARIWISATA	
	TOURISM	394
7.1.1	Jumlah Rumah Makan/Restoran Menurut Kecamatan di Kabupaten Aceh Barat, 2016 - 2020 <i>Number of Restaurants by Subdistrict in Aceh Barat Regency 2016 - 2020.</i>	394
7.1.2	Jumlah Wisatawan Mancanegara dan Domestik di Kabupaten Aceh Barat 2013 - 2020 <i>Number of International and Domestic Visitors in Aceh Barat Regency 2013 - 2020</i>	395
7.2	HOTEL	
	HOTEL	396
7.2.1	Jumlah Akomodasi Hotel Menurut Kecamatan di Kabupaten Aceh Barat, 2019 - 2020 <i>Number of Hotel Accomodation by Sub District in Aceh Barat Regency,</i>	

	2019 - 2020.....	396
7.2.2	Jumlah Hotel dan Akomodasi Lainnya Menurut Klasifikasi di Kabupaten Aceh Barat, 2011 - 2020 <i>Number of Hotel and Others Accomodations by Classification in Aceh Barat Regency, 2011 - 2020</i>	397
8.	TRANSPORTASI DAN KOMUNIKASI/TRANSPORTATION AND COMMUNICATION	
8.1	TRANSPORTASI	
	TRANSPORTATION	413
8.1.1	Panjang Jalan dan Pemerintahan yang Berwenang Mengelolanya di Kabupaten Aceh Barat (km), 2012-2020 <i>Length of Roads and Level of Government Authority in Aceh Barat Regency (km), 2012-2020</i>	413
8.1.2	Panjang Jalan dan Jenis Permukaan Jalan di Kabupaten Aceh Barat (km), 2012-2020 <i>Length of Roads and Type of Road Surface in Aceh Barat Regency (km), 2012-2020</i>	414
8.1.3	Panjang Jalan dan Kondisi Jalan di Kabupaten Aceh Barat (km), 2012-2020 <i>Length of Roads and Road Condition in Aceh Barat Regency (km), 2012-2020</i>	415
8.1.4	Jumlah Kendaraan Umum Penumpang Menurut Nama Perusahaan Dan Trayek Di Kabupaten Aceh Barat, 2020 <i>The Numbers of PublK Transportation by Company and its Destination in Aceh Barat Regency, 2020</i>	416
8.1.5	Jumlah Truk Menurut Nama Perusahaan Di Kabupaten Aceh Barat, 2020 <i>The Numbers of Truck by Company in Aceh Barat Regency, 2020</i>	418
8.1.6	Jumlah Kendaraan Bermotor Menurut Kecamatan dan Jenis Kendaraan di Kabupaten Aceh Barat, 2020 <i>Number of Motor Vehicles by Subdistrict and Type of Vehicle in Aceh Barat Regency, 2020</i>	420
8.2	KOMUNIKASI	
	COMMUNICATION	421

8.2.1	Jumlah Kantor Pos Pembantu Menurut Kecamatan di Kabupaten Aceh Barat, 2013-2020 <i>Number of Auxiliary Post Office by Sub Districts in Aceh Barat Regency, 2013-2020</i>	421
8.2.2	Jumlah Pengiriman Dan Pemasukan Dokumen Melalui Kantor Pos Meulaboh Di Kabupaten Aceh Barat Tahun 2020 <i>Total of Sending and Accepting Documents by Meulaboh Post Office in Aceh Barat Regency, 2020</i>	422
8.2.3	Jumlah Pemasangan Baru Sambungan Indihome Tahun 2016-2020 <i>The New Installation of Indihome Connections, 2016-2020</i>	423
9.	PERBANKAN, KOPERASI, DAN HARGA-HARGA/BANKING, COOPERATIVE, AND PRICE	
9.1	PERBANKAN	
	BANKING	431
9.1.1	Jumlah Kasus Jaminan Yang Dibayarkan Oleh BPJS Ketenagakerjaan Cabang Meulaboh Menurut Jenis Kasus Perbulan, 2020 <i>Numbers of Paid Claims by Social Labour Insurance Estate of Meulaboh by Month, 2020</i>	431
9.1.2	Jumlah Peserta BPJS Kesehatan Kabupaten Aceh Barat Menurut Puskesmas Dan Jenis Peserta, 2020 <i>The Number of Indonesia Health Insurance Member by Public Health Center and Type of Member, 2020</i>	433
9.2	KOPERASI	
	COOPERATIVE	434
9.2.1	Jumlah Koperasi Aktif Menurut Kecamatan di Kabupaten Aceh Barat, 2017-2020 <i>Number of Active Cooperative by Subdistrict in Aceh Barat Regency, 2017-2020</i>	434
9.2.2	Jumlah Koperasi Menurut Jenis Koperasi dan Kecamatan di Kabupaten Aceh Barat, 2020 <i>The Number of Cooperative by Kind of Cooperative and Sub Districts in Aceh Barat Regency, 2020</i>	435
9.2.3	Jumlah Koperasi Menurut Jenisnya Per Kecamatan di Kabupaten Aceh Barat Tahun 2020	

The Number of Cooperative by Sub Districts and Its Kind in Aceh Barat Regency, 2020..... 436

9.3 HARGA

PRICE..... **439**

9.3.1 Indeks Harga Konsumen per bulan Menurut Kelompok Pengeluaran (2018=100) di Kabupaten Aceh Barat, 2020
Consumer Price Index Per Month by Expenditure Group in Aceh Barat Regency (2018=100), 2020..... 439

9.3.2 Laju Inflasi Bulanan Menurut Kelompok Pengeluaran di Kabupaten Aceh Barat (2018=100), 2020
Monthly Inflation Rate by Expenditure Group (2018=100) in Aceh Barat Regency, 2020..... 442

9.3.3 Perkembangan Harga Bahan Pokok di Meulaboh Periode Minggu Keempat Januari 2020
The Average Price of Food in Meulaboh, January 2020..... 444

9.3.4 Perkembangan Harga Bahan Pokok di Meulaboh Periode Minggu Keempat Februari 2020
The Average Price of Food in Meulaboh, February 2020..... 445

9.3.5 Perkembangan Harga Bahan Pokok di Meulaboh Periode Minggu Keempat Maret 2020
The Average Price of Food in Meulaboh, March 2020..... 446

9.3.6 Perkembangan Harga Bahan Pokok di Meulaboh Periode Minggu Keempat April 2020
The Average Price of Food in Meulaboh, April 2020..... 447

9.3.7 Perkembangan Harga Bahan Pokok di Meulaboh Periode Minggu Keempat Mei 2020
The Average Price of Food in Meulaboh, May 2020..... 448

9.3.8 Perkembangan Harga Bahan Pokok di Meulaboh Periode Minggu Keempat Juni 2020
The Average Price of Food in Meulaboh, June 2020..... 449

9.3.9 Perkembangan Harga Bahan Pokok di Meulaboh Periode Minggu Keempat Juli 2020
The Average Price of Food in Meulaboh, July 2020..... 450

9.3.10 Perkembangan Harga Bahan Pokok di Meulaboh Periode Minggu Keempat Agustus 2020

	<i>The Average Price of Food in Meulaboh, August 2020</i>	451
9.3.11	Perkembangan Harga Bahan Pokok di Meulaboh Periode Minggu Keempat September 2020 <i>The Average Price of Food in Meulaboh, September 2020</i>	452
9.3.12	Perkembangan Harga Bahan Pokok di Meulaboh Periode Minggu Keempat Oktober 2020 <i>The Average Price of Food in Meulaboh, October 2020</i>	453
9.3.13	Perkembangan Harga Bahan Pokok di Meulaboh Periode Minggu Keempat November 2020 <i>The Average Price of Food in Meulaboh, November 2020</i>	454
9.3.14	Perkembangan Harga Bahan Pokok di Meulaboh Periode Minggu Keempat Desember 2020 <i>The Average Price of Food in Meulaboh, Desember 2020</i>	455
10.	PENGELUARAN PENDUDUK/POPULATION EXPENDITURE	
10.1	Rata-rata Pengeluaran per Kapita Sebulan Menurut Kelompok Komoditas (rupiah) di Kabupaten Aceh Barat, 2019 dan 2020 <i>Monthly Average Expenditure Per Capita by Commodity Group (rupiahs) in Aceh Barat Regency, 2019 and 2020</i>	461
10.2	Persentase Pengeluaran per Kapita Sebulan Menurut Kelompok Komoditas di Kabupaten Aceh Barat, 2019 dan 2020 <i>Percentage of Monthly Expenditure per Capita by Commodity Group in Aceh Barat Regency, 2019 and 2020</i>	462
10.3	Persentase Penduduk Menurut Kuintil Pengeluaran Per Kapita Sebulan di Kabupaten Aceh Barat, 2018-2020 <i>Percentage of Population by Expenditure Per Capita Per Month until in Aceh Barat Regency, 2018-2020</i>	463
11.	PERDAGANGAN/TRADE	
11.1	Jumlah Sarana Perdagangan Menurut Jenisnya di Kabupaten Aceh Barat, 2016-2020 <i>Number of Trading Facilities by Type of Facility in Aceh Barat Regency, 2016-2020</i>	472
11.2	Jumlah Pedagang Menurut Kecamatan di Kabupaten Aceh Barat, 2020 <i>Number of Merchants by Sub Districts in Aceh Barat Regency, 2020</i>	473
11.3	Jumlah Usaha Perdagangan dan Tenaga Kerjanya Per	

	Kecamatan di Kabupaten Aceh Barat Tahun 2018-2020 <i>The Number of trade and its labour by Sub Districts in Aceh Barat Regency, 2018-2020</i>	474
11.4	Banyaknya Pengeluaran Beras Bulog Untuk Program Rastra Menurut Bulan Di Kabupaten Aceh Barat Tahun 2020 <i>Number of rice released for poor family program by month in Aceh Barat Regency, 2020</i>	475
11.5	Banyaknya Pengeluaran Beras Bulog Untuk Program Rastra Menurut Kecamatan Dalam Kabupaten Aceh Barat Tahun 2020 <i>Number of rice released for poor family program by Sub Districts, in Aceh Barat Regency 2020</i>	476
11.6	Jumlah Perusahaan Menurut Bentuk Badan Hukum di Kabupaten Aceh Barat, 2016-2020 <i>Number of Establishments by Type of Business Entity in Aceh Barat Regency, 2016-2020</i>	477
12.	SISTEM NERACA REGIONAL/SYSTEM OF REGIONAL ACCOUNTS	
12.1	Produk Domestik Regional Bruto Atas Dasar Harga Berlaku Menurut Lapangan Usaha di Kabupaten Aceh Barat (milliar rupiah), 2016–2020 <i>Gross Regional Domestic Product at Current Market Prices by Industry in Aceh Barat Regency (billion rupiahs), 2016–2020</i>	492
12.2	Produk Domestik Regional Bruto Atas Dasar Harga Konstan 2010 Menurut Lapangan Usaha di Kabupaten Aceh Barat (milliar rupiah), 2016–2020 <i>Gross Regional Domestic Product at 2010 Constant Market Prices by Industry in Aceh Barat Regency (billion rupiahs), 2016–2020</i>	494
12.3	Distribusi Persentase Produk Domestik Regional Bruto Atas Dasar Harga Berlaku Menurut Lapangan Usaha di Kabupaten Aceh Barat (persen), 2016–2020 <i>Percentage Distribution of Gross Regional Domestic Product at Current Market Prices by Industry in Aceh Barat Regency (percent), 2016–2020</i>	496
12.4	Laju Pertumbuhan Produk Domestik Regional Bruto Atas Dasar Harga Konstan 2010 Menurut Lapangan Usaha di Kabupaten Aceh Barat (persen), 2016–2020 <i>Growth Rate of Gross Regional Domestic Product at 2010 Constant Market Prices by Industry in Aceh Barat Regency (percent), 2016–2020</i>	498

- 12.5 Produk Domestik Regional Bruto Atas Dasar Harga Berlaku Menurut Pengeluaran di Kabupaten Aceh Barat (miliar rupiah), 2016–2020
Gross Regional Domestic Product at Current Market Prices by Industry in Aceh Barat Regency (billion rupiahs), 2016–2020..... 500
- 12.6 Produk Domestik Regional Bruto Atas Dasar Harga Konstan 2010 Menurut Pengeluaran di Kabupaten Aceh Barat (Miliar rupiah), 2016–2020
Gross Regional Domestic Product at Constant Market Prices by Type of Expenditure in Aceh Barat Regency (Billion rupiahs), 2016–2020 502
- 12.7 Distribusi Persentase Produk Domestik Regional Bruto Atas Dasar Harga Konstan Menurut Lapangan Usaha di Kabupaten Aceh Barat (persen), 2016–2020
Percentage Distribution of Gross Regional Domestic Product at Constant Market Prices by Industry in Aceh Barat Regency (percent), 2016–2020 504
- 12.8 Laju Pertumbuhan Produk Domestik Regional Bruto Atas Dasar Harga Berlaku Menurut Lapangan Usaha di Kabupaten Aceh Barat (persen), 2016–2020
Growth Rate of Gross Regional Domestic Product at 2010 Current Market Prices by Industry in Aceh Barat Regency (percent), 2016–2020 506
- 12.9 Laju Implisit Produk Domestik Regional Bruto Menurut Lapangan Usaha di Kabupaten Aceh Barat, 2016–2020
Implicit Growth Rate of Gross Regional Domestic Product by Industry in Aceh Barat Regency, 2016–2020 508
- 13. PERBANDINGAN ANTAR KABUPATEN KOTA/REGENCY MUNICIPAL COMPARISON**
- 13.1 Jumlah Penduduk Menurut Kabupaten/ Kota di Provinsi Aceh, 2017-2020
Population by Regency/City in Aceh Province, 2017-2020 517
- 13.2 Laju Pertumbuhan Produk Domestik Regional Bruto Atas Dasar Harga Konstan 2010 Menurut Kabupaten/ Kota di Provinsi Aceh (persen) 2016-2020
Growth Rate of Gross Regional Domestic Product at 2010 Constant Market Prices by Regency/City in Aceh Province (percent) 2016-2020 518
- 13.3 Jumlah Penduduk Miskin Menurut Kabupaten/ Kota di Provinsi Aceh 2016-2020

	<i>Number of Poor People by Regency/City in Aceh Province 2016-2020</i>	519
13.4	Indeks Pembangunan Manusia Menurut Kabupaten/ Kota Di Provinsi Aceh 2016-2020 <i>Human Development Index by Regency/Municipality in Aceh Province</i> 2016 - 2020.....	520

<https://acehbaratkab.bps.go.id>

DAFTAR GAMBAR/LIST OF FIGURES

Halaman
Page

1.1	Luas Wilayah Menurut Kecamatan di Kabupaten Aceh Barat (km ²), 2020 <i>Total Area by Sub Districts In Aceh Barat Regency (square.km),2020</i>	9
1.2	Rata-rata Kelembaban Udara dan Penyinaran Matahari Menurut Bulan di Kabupaten Aceh Barat (%), 2020 <i>Average Humidity and Duration of Sunshine by Month in Aceh Barat Regency, 2020</i>	10
1.3	Rata-rata Suhu Udara Menurut Bulan di Kabupaten Aceh Barat (%), 2018-2020 <i>Average Temperature by Month in Aceh Barat Regency, 2018-2020</i>	11
2.1	Jumlah Anggota Dewan Perwakilan Rakyat Kabupaten Menurut Pendidikan di Kabupaten Aceh Barat, 2020 <i>Number of Members of The Regional House of Representatives by Education in Aceh Barat Regency, 2020</i>	28
2.2	PNS Menurut Jenis Kelamin dalam Kabupaten Aceh Barat, 2018-2020 <i>Civil Government Officer by Gender in Aceh Barat Regency, 2018-2020</i>	29
2.3	PNS Menurut Golongan dalam Kabupaten Aceh Barat, 2018-2020 <i>Civil Government Officer by Group in Aceh Barat Regency, 2018-2020</i>	30
2.4	Realisasi Anggaran Pendapatan Daerah Kabupaten Aceh Barat Tahun Anggaran 2020 (Milyar Rupiah) <i>Realization of Income Budget of Aceh Barat Regency, 2020</i>	31
2.5	Realisasi Anggaran Belanja Daerah Kabupaten Aceh Barat Tahun Anggaran 2020 (Milyar Rupiah) <i>Realization of Spent Budget of Aceh Barat Regency, 2020</i>	32
3.1	Jumlah Penduduk di Kabupaten Aceh Barat, 2012-2020 <i>The Number of Population in Aceh Barat Regency, 2012-2020</i>	64
3.2	Jumlah Penduduk Menurut Kecamatan di Kabupaten Aceh Barat, 2020 <i>The Number of Population by Sub Districts in Aceh Barat Regency, 2020</i>	65
3.3	Piramida Penduduk Kabupaten Aceh Barat, 2020 <i>Pyramide of Population Aceh Barat Regency, 2020</i>	66

3.4	Jumlah Penduduk Berumur 15 Tahun Ke Atas yang Bekerja Selama Seminggu yang Lalu Menurut Lapangan Pekerjaan Utama dan Jenis Kelamin di Kabupaten Aceh Barat, 2020 <i>Population Aged 15 Years and Over Who Worked During the Previous Week by Main Industry and Sex in Aceh Barat Regency, 2020</i>	67
4.1	Angka Partisipasi Murni (APM) dan Angka Partisipasi Kasar (APK) Menurut Jenjang Pendidikan di Kabupaten Aceh Barat, 2020 <i>Net Enrolment Rate and Gross Enrolment Rate by Educational Level in Aceh Barat Regency, 2020</i>	102
4.2	Jumlah Sekolah, Murid dan Guru, pada jenjang pendidikan Sekolah Umum di Kab Aceh Barat, 2020/2021 <i>Number of Schools, Pupils and Teachers, in Aceh Barat Regency, 2020/2021</i>	103
4.3	Jumlah Sekolah, Murid dan Guru, pada jenjang Pendidikan Sekolah Madrasah di Kabupaten Aceh Barat, 2020/2021 <i>Number of Schools, Pupils and Teachers, in Aceh Barat Regency, 2020/2021</i>	104
4.4	Jumlah Fasilitas Kesehatan di Kabupaten Aceh Barat, 2020 <i>Number of Health Facilities in Aceh Barat Regency, 2020</i>	105
4.5	Jumlah Kasus 10 Penyakit Terbanyak di Kabupaten Aceh Barat, 2020 <i>Number of Cases of the 10 Most Diseases in Aceh Barat Regency, 2020</i>	106
4.6	Realisasi Penyaluran Zakat, Infaq Dan Sadaqah dan Penerima Pada Badan Baitul Mal Kabupaten Aceh Barat, 2020 <i>Distribution Realization of Zakat, Infaq, and Sadaqah and Recipients in Baitul Mal Institution of Aceh Barat Regency, 2020</i>	107
4.7	Jumlah Pelanggaran Syariat Islam Menurut Jenis Qanun di Kabupaten Aceh Barat, 2019-2020 <i>The Number of Transgression Islamic Law by Qanun in Aceh Barat Regency, 2019-2020</i>	108
4.8	Persentase Penduduk Miskin di Kabupaten Aceh Barat, 2012-2020 <i>Percentage of Poor People in Aceh Barat Regency, 2012-2020</i>	109
4.9	Jumlah Kematian Ibu dan bayi yang dilaporkan Menurut Kecamatan di Kabupaten Aceh Barat, 2018-2020	

	<i>Mortality Rate of Infant and Motheral by Sub Districts in Aceh Barat Regency, 2018-2020.....</i>	<i>110</i>
4.10	Jumlah Penghuni Lembaga Pemasyarakatan (LP Meulaboh Menurut Jenis Kejahatan Dan Jenis Kelamin, 2020 <i>The Number of Prisoners by Types of Crime and Sex in Meulaboh Correctional Institutions, 2020.....</i>	<i>111</i>
5.1	Luas Panen Jagung, Kedelai, Kacang Tanah, Kacang Hijau, Ubi Kayu, Ubi Jalar di Kabupaten Aceh Barat (Hektar), 2020 <i>Harvested Area of Maize, Soybean, Peanut, Mungbean, Cassava, and Sweet Potato in Aceh Barat Regency (Ha), 2020.....</i>	<i>269</i>
5.2	Luas Panen Tanaman Sayuran Menurut Jenis Sayuran di Kabupaten Aceh Barat (Hektar), 2020 <i>Harvested Area of Vegetables by kind of plant in Aceh Barat Regency (Hektar), 2020.....</i>	<i>270</i>
5.3	Produksi Buah-buahan Menurut Jenis Buah di Kabupaten Aceh Barat (Kuintal), 2020 <i>Production of Fruits by Kind of Fruit in Aceh Barat Regency (quintal), 2020.....</i>	<i>271</i>
5.4	Produksi Tanaman Perkebunan Menurut Jenis Tanaman di Kabupaten Aceh Barat (ton), 2020 <i>Production of Estate Crops by Kind of Crop in Aceh Barat Regency (ton), 2020.....</i>	<i>272</i>
5.5	Populasi Ternak Menurut Jenis Ternak di Kabupaten Aceh Barat, 2020 <i>Livestock Population by Kind of Livestock in Aceh Barat Regency, 2020.....</i>	<i>273</i>
5.6	Produksi Perikanan Tangkap Menurut Subsektor di Kabupaten Aceh Barat (ton), 2020 <i>Production of Fish Capture by Subsector in Aceh Barat Regency (ton), 2020.....</i>	<i>274</i>
5.7	Luas Areal dan Produksi Budidaya Ikan Menurut Kecamatan Di Kabupaten Aceh Barat 2020 <i>The Area and Production of Fishery by Sub District in Aceh Barat Regency, 2020.....</i>	<i>275</i>
6.1	Jumlah Industri di Kabupaten Aceh Barat, 2019- 2020	

	<i>The Number of Idustri in Aceh Barat Regency, 2019 - 2020</i>	356
6.2	Jumlah Tenaga Kerja Industri di Kabupaten Aceh Barat, 2019-2020 <i>The Number of Labour Industry in Aceh Barat Regency, 2019-2020</i>	357
6.3	Jumlah Pelanggan Rumah Tangga Pada PT PLN (Persero) Wilayah I Cabang Meulaboh, 2020 <i>The Number of Household Customers to The State Electrical Company Area 1 Meulaboh Branch, 2020</i>	358
7.1	Jumlah Hotel dan Akomodasi Lainnya di Kabupaten Aceh Barat, 2012-2020 <i>Number of Hotel and Other Accomodations in Aceh Barat Regency, 2012-2020</i>	392
7.2	Jumlah Restoran/Rumah Makan Menurut Kecamatan di Kabupaten Aceh Barat, 2020 <i>Number of Restaurant by Sub Districts in Aceh Barat Regency, 2020</i>	393
8.1	Panjang Jalan Menurut Kondisi di Kabupaten Aceh Barat (KM), 2020 <i>The Length of Road by Condition in Aceh Barat Regency (KM), 2020</i>	409
8.2	Panjang Jalan Menurut Permukaan di Kabupaten Aceh Barat (KM), 2020 <i>The Length of Road by Surface in Aceh Barat Regency (KM), 2020</i>	410
8.3	Panjang Jalan Menurut Kondisi di Kabupaten Aceh Barat (KM), 2020 <i>The Length of Road by Condition in Aceh Barat Regency (KM), 2020</i>	411
8.4	Panjang Jalan Menurut Permukaan di Kabupaten Aceh Barat (KM), 2020 <i>The Length of Road by Surface in Aceh Barat Regency (KM), 2020</i>	412
9.1	Jumlah Kasus Jaminan Yang Dibayarkan Oleh BPJS Ketenagakerjaan Cabang Meulaboh Menurut Jenis Kasus Perbulan, 2020 <i>Numbers of Paid Claims by Social Labour Insuranse Estate of Meulaboh by Month, 2020</i>	430
10.1	Persentase Penduduk Menurut Golongan Pengeluaran Per Kapita Sebulan di Kabupaten Aceh Barat, 2020 <i>Percentage of Population by Expenditure Per Capita Per Month Class in Aceh Barat Regency, 2020</i>	460
11.1	Jumlah Usaha Perdagangan Dan Tenaga Kerjanya di Kabupaten Aceh Barat Tahun 2014-2020	

	<i>The Number of trade and its labour in Aceh Barat Regency, 2014-2020</i>	<i>470</i>
11.2	Banyaknya Pengeluaran Beras Bulog Untuk Program Raskin Menurut Kecamatan di Kabupaten Aceh Barat, 2020 <i>Number of rice released for poor family program by Sub Districts, in Aceh Barat Regency, 2020</i>	<i>471</i>
12.1	Indeks Harga Konsumen per Bulan di Kabupaten Aceh Barat (2018=100), 2020 <i>Monthly Consumer Price Index in Aceh Barat Regency (2018=100), 2020...</i>	<i>488</i>
12.2	Laju Pertumbuhan Produk Domestik Regional Bruto Atas Dasar Harga Berlaku Menurut Lapangan Usaha di Kabupaten Aceh Barat, 2015–2020 <i>Growth Rate of Gross Regional Domestic Product at Current Market Prices by Industry in Aceh Barat Regency, 2015-2020</i>	<i>489</i>
12.3	Laju Pertumbuhan Produk Domestik Regional Bruto Atas Dasar Harga Konstan Menurut Lapangan Usaha di Kabupaten Aceh Barat, 2013-2020 <i>Growth Rate of Gross Regional Domestic Product at Constant Market Prices by Industry in Aceh Barat Regency, 2013-2020</i>	<i>490</i>
12.4	Distribusi Persentase Produk Domestik Regional Bruto Atas Dasar Harga Berlaku Menurut Lapangan Usaha di Kabupaten Aceh Barat (persen), 2020 <i>Percentage Distribution of Gross Regional Domestic Product at Current Market Prices by Industry in Aceh Barat Regency (percent), 2020.....</i>	<i>491</i>
13.1	Jumlah Penduduk Menurut Kabupaten/Kota di Provinsi Aceh, 2020 <i>Population by Regency/City in Aceh Province, 2020.....</i>	<i>514</i>
13.2	Jumlah Penduduk Miskin Menurut Kabupaten/ Kota di Provinsi Aceh, 2020 <i>Population by Regency/City in Aceh Province, 2020.....</i>	<i>515</i>
13.3	Indeks Pembangunan Manusia Menurut Kabupaten/Kota Di Provinsi Aceh, 2020 <i>Human Development Index by Regency/ Municipality in Aceh Province, 2020</i>	<i>516</i>

PENJELASAN UMUM/EXPLANATORY NOTES

Tanda-tanda, satuan-satuan, dan lain-lainnya yang digunakan dalam publikasi ini adalah sebagai berikut:

Symbols, measurement units, and acronyms which are used in this publication, are as follows:

1. TANDA-TANDA/SYMBOLS

Data tidak tersedia/Data not available	: ...
Tidak ada atau nol /Null or zero	: -
Data dapat diabaikan/Data negligible	: 0
Tanda decimal/Decimal point	: .
Data tidak dapat ditampilkan/Not applicable	: NA
Angka estimasi/Estimated figures	: e
Angka diperbaiki/Revised figures	: r
Angka sementara/Preliminary figures	: x
Angka sangat sementara/Very preliminary figures	: xx
Angka sangat sangat sementara/Very very preliminary figures	: xxx

2. SATUAN/UNITS

barel/barrel	: 158,99 liter/litres = 1/6,2898 m ³
hektar (ha)/hectare (ha)	: 10 000 m ²
kilometer (km)/kilometres (km)	: 1 000 meter/meters (m)
knot/knot	: 1,8523 km/jam (km/hour)
kuintal/quintal	: 100 kg
KWh	: 1 000 Watt hour
MWh	: 1 000 KWh
liter (untuk beras)/litre (for rice)	: 0,80 kg
MMSCF	: 1/35,3 m ³
metrik ton (m.ton)/metric ton (m. ton)	: 0,98421 long ton = 1 000 kg
ons/ounce	: 28,31 gram/grams
ton	: 1 000 kg

Satuan lain: buah, dus, butir, helai/lembar, kaleng, batang, pulsa, ton kilometer (ton-km), jam, menit, persen (%).

Other units: unit, pack, pieces, sheet, tin, pulse, ton-kilometres(ton-km), hour, minute, percent (%).

Perbedaan angka di belakang koma disebabkan oleh pembulatan angka.

The difference in decimal numbers is caused by rounding.

DAFTAR SINGKATAN/ LIST OF ABBREVIATIONS

SI	: Stasiun Iklim
SIMPK	: Stasiun Meteorologi Pertanian Khusus
t.t	: Tempat tidur
BCG	: Bacillus Calmette Guerin
DPT	: Difteri, Pertusis, Tetanus
TT	: Tetanus Toxoid
IOT	: Industri Obat Tradisional/ <i>Traditional Medicine Industry</i>
IKOT	: Industri Kecil Obat Tradisional/ <i>Traditional Medicine Small</i>
Alkes	: Alat kesehatan/ <i>Health Kits</i>
PKRT	: Perbekalan Kesehatan Rumah tangga/ <i>Household Health Logistics</i>
Kompl	: Komplemen/ <i>Complement</i>
IRTP	: Industri Pangan Produksi Rumah Tangga/ <i>Foods Home Industry</i>
PBF	: Pedagang Besar Farmasi/ <i>Pharmacy Whole-seller</i>
GFK	: Gudang Farmasi Kab/Kota/Regency/ <i>Municipality Pharmacy Warehouse</i>
RB	: Rumah Bersalin/ <i>Delivery House</i>
Pustu	: Puskesmas pembantu/ <i>Auxiliary Public Health Center</i>
BP	: Balai Pengobatan/ <i>Polyclinic</i>
TPS	: Tempat Pembuangan Sementara / <i>landfill</i>
Jamkesmas	: Jaminan kesehatan masyarakat miskin/ <i>Poor public health insurance</i>
PJKMU	: Program Jaminan Kesehatan Masyarakat Umum
SIUP	: Surat Ijin Usaha Perdagangan/ <i>Trading Permission Letter</i>
TDP	: Tanda Daftar Perusahaan/ <i>Company Registration Identity</i>
API	: Angka Pengenal Importir/ <i>Importer's Identity Number</i>

Statistik Kunci, 2018–2020
Key Statistics, 2018–2020

Rincian/Description	Satuan/Unit	2018	2019	2020
(1)	(2)	(5)	(6)	(7)
SOSIAL/SOCIAL				
Penduduk ¹ /Population ¹	ribu/thousand	205.9	210.1	213.9
Laju Pertumbuhan Penduduk ¹ /Population Growth ¹	%	2.13	2.01	1.85
Angka Melek Huruf Usia 15+/ <i>Literacy Rate Aged 15+</i>	%	97.67	98.01	97.84
Tingkat Partisipasi Angkatan Kerja -TPAK ² <i>Labour Force Participation Rate-LFPR²</i>	%	54.58	61.8	59.41
Tingkat Pengangguran Terbuka-TPT ² <i>Unemployment Rate-UR²</i>	%	8.67	7.45	7.30
Penduduk Miskin ³ /Poor People ⁴	ribu/thousand	39.5	39.2	39.0
Persentase Penduduk Miskin ⁴ <i>Percentage of Poor People⁴</i>	%	19.31	18.79	18.34
Indeks Pembangunan Manusia-IPM ⁵ <i>Human Development Index⁵</i>	—	70.47	71.22	71.38
EKONOMI/ECONOMIC				
Produk Domestik Bruto (PDB) Harga Berlaku ⁶ <i>Gross Domestic Bruto (GDP) at Current Price⁶</i>	juta rupiah <i>million rupiahs</i>	7 692.4	7 974.3 ^x	8 116.3 ^{xx}
Laju Pertumbuhan Ekonomi ⁷ /Economic Growth ⁷	%	10.14	4.99 ^x	1.87 ^{xx}
Produk Domestik Bruto (PDB) Harga Konstan ^{6,8} <i>Gross Domestic Bruto (GDP) at Constant Price^{6,8}</i>	juta rupiah <i>million rupiahs</i>	7 083.1 ^{xx}	6 953.3 ^{xx}	6 662.9 ^{xx}

- Catatan/Notes: ¹ Data 2006–2009: berdasarkan hasil SUPAS 2005; mulai 2010: Hasil proyeksi penduduk Indonesia 2010–2035 (pertengahan tahun/Juni)/Data in 2006–2009: based on SUPAS 2005; since 2010: The result of Indonesia population projection 2010–2035 (mid year/June)
- ² Kondisi Agustus/Condition at August
- ³ Menggunakan penimbang hasil proyeksi penduduk tahun 2010–2035/Weighted by the 2010–2035 population projection
- ⁴ Kondisi Maret/Condition at March
- ⁵ Sejak tahun 2010, IPM dihitung dengan metode baru. Komponen IPM metode baru adalah angka harapan hidup saat lahir, harapan lama sekolah, rata-rata lama sekolah, dan pengeluaran per kapita/Since 2010, HDI was calculated using new method. New HDI component are life expectancy at birth, expected years of schooling, means years of schooling, and expenditure per capita
- ⁶ Mulai tahun 2010 mengadopsi System of National Account 2008 (SNA 2008)/Since 2010 is in line with System of National Account 2008 (SNA 2008)
- ⁷ Sebelum 2011 menggunakan tahun dasar 2000 (2000=100), mulai 2011 menggunakan tahun dasar 2010 (2010=100)/Before 2011 using 2000 base year (2000=100), since 2011 using 2010 base year (2010=100)
- ⁸ Mulai 2010 proyeksi penduduk berdasarkan hasil SP2010/Since 2010 population projection based on SP2010
- ⁹ IHK 82 kota (2018 = 100)/CPI 82 cities (2018 = 100)

GEOGRAFI DAN IKLIM

BAB

chapter

1

GEOGRAPHY AND CLIMATE

IKLIM & SUHU



394,8 mm³

RATA-RATA
CURAH HUJAN



61,6%

PENYINARAN
MATAHARI



1,15 KNOT

KECEPATAN
ANGIN

23,4 °C

SUHU MINIMUM



26,9 °C

SUHU RATA-RATA

31,9 °C

SUHU MAKSIMUM

LUAS WILAYAH



SUNGAI MAS

781,73 KM²

Wilayah terluas di Aceh Barat
dibandingkan 11 kecamatan

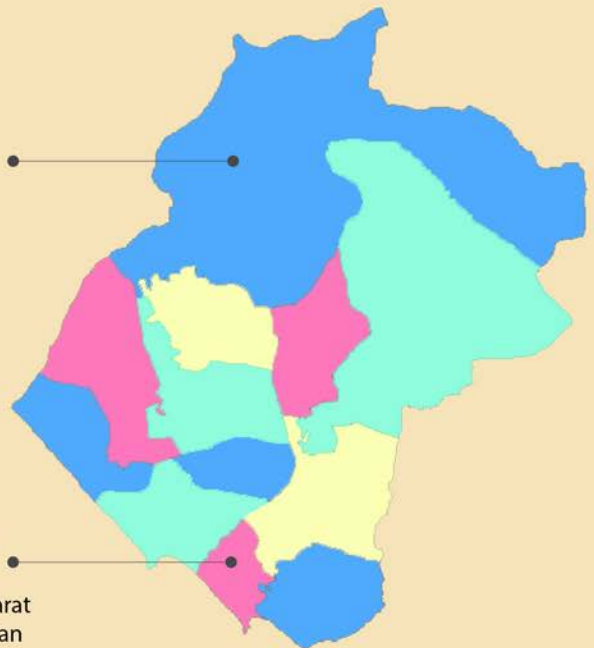
**LUAS WILAYAH
ACEH BARAT 2.927,95
KM²**



JOHAN PAHLAWAN

44,91 KM²

Wilayah terkecil di Aceh Barat
dibandingkan 11 kecamatan



PENJELASAN TEKNIS**TECHNICAL NOTES**

1. Kabupaten Aceh Barat terletak antara 04o06' - 04o47' Lintang Utara dan 95o52' - 96o30' Bujur Timur dengan luas mencapai 2.927,95 Km². Dengan mekarnya Desa Keuramat pada tahun 2015, Kabupaten Aceh Barat terdiri atas 12 Kecamatan, 36 mukim dan 322 gampong. Sebanyak 192 desa diantaranya berada di dataran dan 83 desa terletak di lembah. Hanya 47 desa yang terletak di lereng.
 2. Kabupaten Aceh Barat berbatasan dengan Kabupaten Pidie dan Aceh Jaya di sebelah utara, kemudian di sebelah selatan berbatasan dengan Kabupaten Nagan Raya dan Samudera Indonesia. Sedangkan di sebelah timur berbatasan dengan Kabupaten Aceh tengah dan Nagan Raya, sebelah barat berbatasan dengan Samudera.
 3. Berdasarkan letak geografisnya, kepulauan Indonesia berada di antara Benua Asia dan Benua Australia, serta di antara Samudera Hindia dan Samudera Pasifik.
 4. Kabupaten Aceh Barat terdiri dari 12 Kecamatan. Yaitu : Kecamatan Johan Pahlawan, Samatiga, Bubon, Arongan Lambalek,
1. *Aceh Barat Regency is located between 04o06' - 04o47' north latitude and 95o52' - 96o30' east longitude with area reach 2,927.95 Km². By flowering of Keuramat village in 2015, the Aceh Barat Regency consists of 12 Sub Districts, 33 Subdivision of a Sub Districts, and 322 village. A total of 192 villages of which are in the plains and 83 villages are located in the Valley. Only 47 Villages are located on the slopes.*
 2. *Aceh Barat Regency borders with Pidie Jaya and Aceh jaya District in northern border, then south of the Nagan Raya District and Indonesian Ocean. Meanwhile east of the Aceh Tengah and Nagan Raya District, west of the Indonesian Ocean.*
 3. *In terms of geographic location, Indonesia is located between Asian Continent and Australian Continent, and between Indian Ocean and Pasific Ocean.*
 4. *Aceh Barat Regency has 12 Sub Districts. There are : Johan Pahlawan, Samatiga, Bubon, Arongan Lambalek, Woyla, Woyla*

Woyla, Woyla Barat, Woyla Timur, Kaway XVI, Meureubo, Pante Ceureumen, Panton Reu dan Sungai Mas.

Barat, Woyla Timur, Kaway XVI, Meureubo, Pante Ceureumen, Panton Reu and Sungai Mas Sub Districts.

- Badan Pusat Statistik (BPS) telah melakukan pendataan Potensi Desa (Podes) sejak tahun 1980. Sejak saat itu, Podes dilaksanakan secara rutin sebanyak 3 kali dalam kurun waktu sepuluh tahun untuk mendukung kegiatan Sensus Penduduk, Sensus Pertanian, ataupun Sensus Ekonomi. Dengan demikian, fakta penting terkait ketersediaan infrastruktur dan potensi yang dimiliki oleh setiap wilayah dapat dipantau perkembangannya secara berkala dan terus menerus.
 - Sejak tahun 2008, pendataan Podes mengalami perubahan dengan adanya penambahan kuesioner suplemen kecamatan dan kabupaten/kota. Penambahan kuesioner tersebut bertujuan untuk meningkatkan manfaat data Podes bagi para konsumen data dan pemerintah daerah dalam perencanaan pembangunan wilayah.
 - Data Podes merupakan satu-satunya sumber data kewilayahan yang muatannya beragam dan memberi gambaran tentang situasi pembangunan suatu wilayah (regional). Ini berbeda dengan data dari hasil
- BPS-Statistics Indonesia has already recorded village potential (Podes) since 1980. Since then, Podes regularly implemented 3 (three) times within ten years to support the activities of the Population Census, Agriculture Census, or Economic Census. Thus, important facts related to the availability of infrastructure and the potential possessed by each region can be monitored regularly and continually.*
 - Since 2008, Podes has been changed especially in providing additional information from Sub Districts and regency/municipality, using separate questionnaires. The goal of these changes is to provide more benefits for data users and local government in regional development planning.*
 - Podes data is the only one source of spatial data consisting of various information and providing a picture of development progress in a region. The Podes data are different from data resulted from household surveys focusing on the*

pendekatan rumah tangga yang lebih menekankan pada dimensi aktivitas sektoral. Keduanya sama penting dan menjadi kekayaan BPS.

8. Cakupan Wilayah

Pencacahan Podes dilakukan secara sensus terhadap seluruh wilayah administrasi pemerintahan terendah setingkat desa (yaitu desa, kelurahan, nagari, Unit Permukiman Transmigrasi (UPT)) yang masih dibina oleh kementerian terkait. Berdasarkan hasil Podes 2015, ada sebanyak 82.190 wilayah setingkat desa yang tersebar di 511 kabupaten/kota.

9. Metode Pengumpulan Data

Pengumpulan data Podes 2015 dilakukan melalui wawancara langsung oleh petugas terlatih dengan narasumber yang relevan. Petugas adalah aparatur ataupun mitra kerja BPS Kabupaten/Kota, sementara narasumber adalah kepala desa/lurah atau narasumber lain yang memiliki pengetahuan terhadap wilayah target pencacahan.

10. Desa/Kelurahan Tepi Laut adalah desa/kelurahan yang sebagian atau seluruh wilayahnya bersinggungan langsung dengan laut, baik berupa pantai maupun tebing karang.

dimension of sectoral activities. Both kind of data are important and become the trade mark of BPS on the data richness aspect.

8. Podes Coverage

Podes enumeration is implemented as a census of the lowest governmental administrative region equivalent to village (i.e. village, sub-district, nagari, and Transmigration Settlement Unit which is still fostered by the relevant ministries). There were 82,190 village-level areas spread over 511 regencies/municipalities based on the result of Podes 2015.

9. Method of Data Collection

Data collection of Podes 2015 carried out through direct interviews by trained personnel with relevant respondents. The interviewers are BPS Regency/City personnel or partners, meanwhile, the selected respondents are the village head/sub-district head or other respondents who have the knowledge towards the target area of enumeration.

10. Coastal Village/Coastal Sub-District is a village/sub-district which some areas are intersect/directly adjacent to the sea, either gently sloping/flat beach or cliffs/reef.

11. Desa/Kelurahan bukan tepi laut adalah desa/kelurahan yang wilayahnya tidak bersinggungan langsung dengan laut.
 12. Desa/Kelurahan Lereng/Puncak adalah desa/kelurahan yang sebagian besar wilayahnya berada di puncak gunung/pegunungan atau terletak di antara puncak sampai lembah.
 13. Desa/Kelurahan lembah adalah desa/kelurahan yang wilayahnya sebagian besar merupakan daerah rendah yang terletak di antara dua gunung/pegunungan atau daerah yang mempunyai kedudukan lebih rendah dibandingkan daerah sekitarnya.
 14. Desa/Kelurahan Dataran adalah desa/kelurahan yang sebagian besar wilayahnya tampak datar, rata, dan membentang.
 15. Berdasarkan Peraturan Pemerintah Nomor 82 Tahun 2001 tentang Pengolahan Kualitas Air dan Pengendalian Pencemaran Air, klasifikasi mutu air ditetapkan menjadi empat kelas, yaitu: Kelas I, Kelas II, Kelas III, dan Kelas IV.
 16. Kelas I, air yang dapat digunakan untuk air bahan baku air minum dan atau peruntukan lain yang mensyaratkan mutu air yang sama dengan kegunaan tersebut.
11. *Non Coastal Village/Non Coastal Sub-District is a village which has no area that intersect/directly adjacent to the sea.*
 12. *Slope/Peak Village/Sub-District is a village/sub-district which the largest part of village/sub-district lies on the highest part of mount/mountain or lies between the peak to the valley.*
 13. *Valley Village/Sub-District area is a village/sub-district with the largest part of the village/sub-district is a low area between two mountains or area that have a position lower than the surrounding areas.*
 14. *Flat Village/Sub-District is a village/sub-district which the largest part of village/sub-district looked plane, flat, and stretches.*
 15. *Government Regulation Number 82 year 2001 on Water Quality Management and Water Pollution Control states that water quality is classified into four categories: Class I, Class II, Class III, and Class IV.*
 16. *Class I, water that can be used for drinking and other uses requiring the same water quality category.*

17. Kelas II, air yang dapat digunakan untuk prasarana atau sarana rekreasi air, pembudidayaan ikan air tawar, peternakan, air untuk mengairi pertanaman, dan atau peruntukan lain yang mensyaratkan mutu air yang sama dengan kegunaan tersebut.
18. Kelas III, air yang dapat digunakan untuk pembudidayaan ikan air tawar, peternakan, air untuk mengairi pertanaman, dan atau peruntukan lain yang mensyaratkan mutu air yang sama dengan kegunaan tersebut.
19. Kelas IV, air yang dapat digunakan untuk pertanaman dan atau peruntukan lain yang mensyaratkan mutu air yang sama dengan kegunaan tersebut.
20. Penentuan status mutu air sungai dilakukan dengan Metode Indeks Pencemaran (IP).
21. Metode IP: Status mutu air dihitung berdasarkan data sesaat dengan Metode Indeks Pencemaran Keputusan Menteri Lingkungan Hidup Nomor 115 tahun 2003 dibandingkan dengan kriteria mutu air kelas I dan kriteria mutu air kelas II Peraturan Pemerintah Nomor 82 tahun 2001. Status mutu yang diperoleh merupakan status mutu sesaat dan hanya berdasarkan parameter tertentu yang dipantau
17. *Class II, water that can be used for water recreation infrastructure, fresh water fish culture, animal husbandry, watering cropping, and other uses requiring the same water quality category.*
18. *Class III, water that can be used for fresh water fish culture, animal husbandry, watering cropping, and other uses requiring the same water quality category.*
19. *Class IV, water that can be used for watering cropping and other uses requiring the same water quality category.*
20. *Determination of river water quality status with Pollutant Index Method.*
21. *Pollutant Index Method: Status of water quality is assessed based on the transient data by Pollutant Index Method pursuant to Decree of Minister of Environment Number 115 Year 2003 compared to the water quality criteria Class I and the water quality criteria Class II of Government Regulation Number 82 Year 2001. The quality status obtained is transient quality status and only based on certain parameters monitored at every*

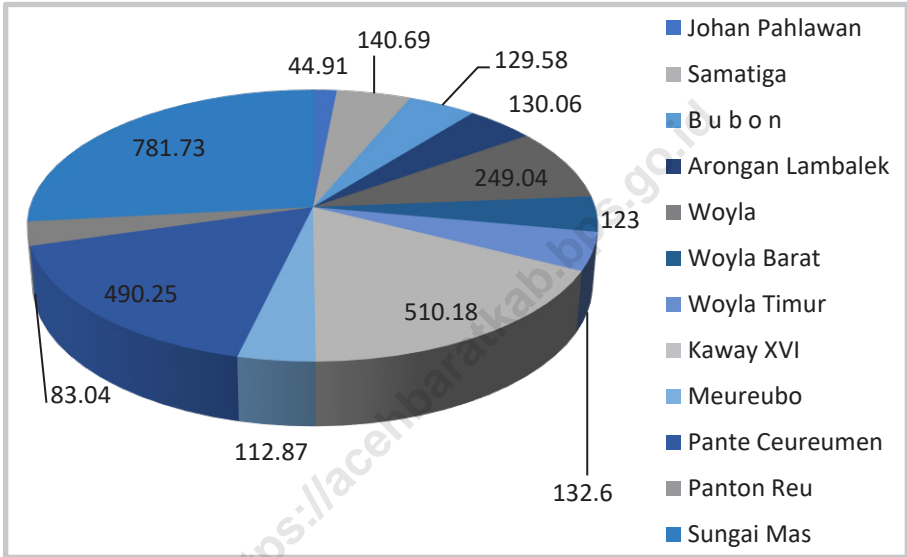
di tiap sungai dengan jumlah dan jenis yang berbeda.

river at different amount and with different types of parameters.

<https://acehbaratkab.bps.go.id>

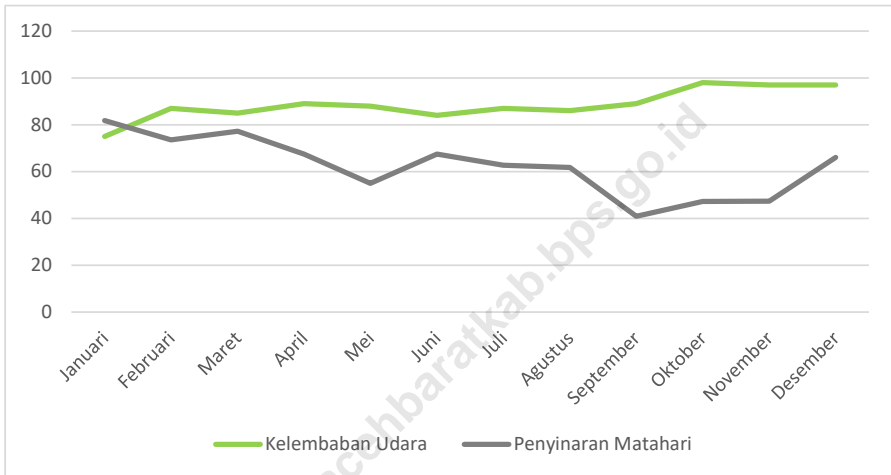
Gambar 1.1
Picture

Luas Wilayah Menurut Kecamatan di Kabupaten Aceh Barat (km²), 2020
Total Area by Sub Districts In Aceh Barat Regency (square. km),2020



Sumber/Source : Kementerian Dalam Negeri/Ministry of Home Affair

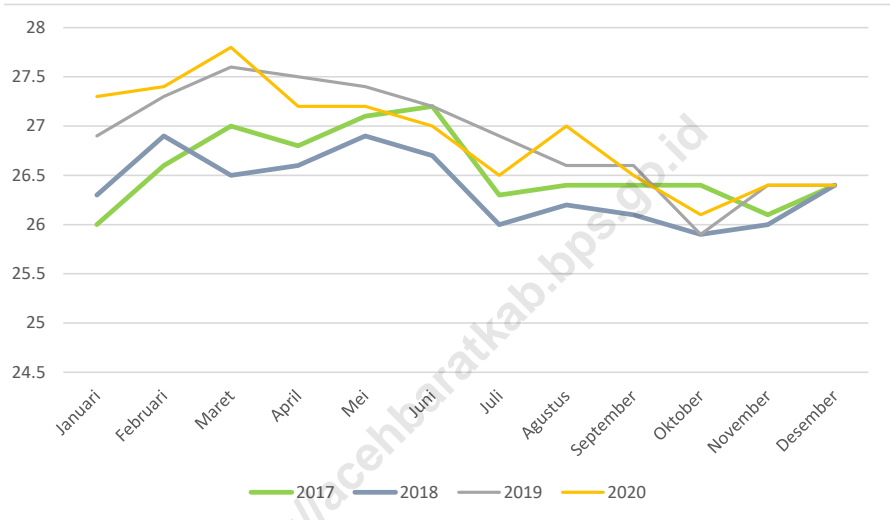
Gambar 1.2 Rata-rata Kelembaban Udara dan Penyinaran Matahari Menurut Bulan di Kabupaten Aceh Barat (%), 2020
Figures 1.2 Average Humidity and Duration of Sunshine by Month in Aceh Barat Regency, 2020



Sumber/Source : Stasiun Meteorologi Cut Nyak Dhien/Meteorology Station of Cut Nyak Dhien

Gambar
Picture 1.3

Rata-rata Suhu Udara Menurut Bulan di Kabupaten Aceh Barat (%), 2017-2020
Average Temperature by Month in Aceh Barat Regency, 2017-2020



Sumber/Source : Stasiun Meteorologi dan Geofisika Cut Nyak Dhien/Meteorology Station of Cut Nyak Dhien

1.1 KEADAAN GEOGRAFI GEOGRAPHY CONDITION

Tabel 1.1.1 **Luas Daerah dan Jumlah Pulau Menurut Kecamatan di Kabupaten Aceh Barat, 2020**
Table 1.1.1 **Total Area and Number of Islands by Sub Districts in Aceh Barat Regency, 2020**

	Kecamatan <i>Subdistrict</i>	Ibukota Kecamatan <i>Capital of Subdistrict</i>	Luas¹ Total Area¹ (km²/sq.km)
	(1)	(2)	(3)
1	Johan Pahlawan	Meulaboh	44.91
2	Samatiga	Suak Timah	140.69
3	Bubon	Banda Layung	129.58
4	Arongan Lambalek	Drien Rampak	130.06
5	Woyla	Kuala Bhee	249.04
6	Woyla Barat	Pasi Mali	123,00
7	Woyla Timur	Tangkeh	132.60
8	Kaway XVI	Keudee Aron	510.8
9	Meureubo	Meureubo	112.87
10	Pante Ceureumen	Pante Ceureumen	490.25
11	Panton Reu	Meutulang	83.04
12	Sungai Mas	Kajeung	781.73
	Aceh Barat	Meulaboh	2 927.95

Lanjutan Tabel 1.1.1/ *Continued Table 1.1.1*

Kecamatan Subdistrict	Persentase terhadap Luas Provinsi Percentage to Subdistrict's Area	Jumlah Pulau² Number of Islands²
(1)	(4)	(5)
1 Johan Pahlawan	1.53	-
2 Samatiga	4.81	-
3 Bubon	4.43	-
4 Arongan Lambalek	4.44	-
5 Woyla	8.51	-
6 Woyla Barat	4.20	-
7 Woyla Timur	4.53	-
8 Kaway XVI	17.42	-
9 Meureubo	3.85	-
10 Pante Ceureumen	16.74	-
11 Pantou Reu	2.84	-
12 Sungai Mas	26.70	-
Aceh Barat	100	-

Sumber/Source : Kementerian Dalam Negeri/Ministry of Home Affairs

Tabel 1.1.2 **Tinggi Wilayah dan Jarak ke Ibukota Kabupaten/Kota Menurut Kecamatan di Kabupaten Aceh Barat Tahun 2020**
Table *Altitude and Distance to the Capital of Regency/Municipality by Subdistrict in Aceh Barat Regency, 2020*

Kecamatan <i>District</i>	Tinggi Wilayah (mdpl) <i>Altitude (m a.s.l)</i>	Jarak ke Ibukota K abupaten Aceh Barat <i>Distance to the Capital of Regency Aceh Barat</i>
(1)	(2)	(3)
Johan Pahlawan	6	0
Samatiga	5	11
Bubon	12	25
Arongan Lambalek	1	22
Woyla	18	38
Woyla Barat	10	52
Woyla Timur	28	43
Kaway XVI	9	14
Meureubo	8	3
Pante Ceureumen	55	44
Panton Reu	32	45
Sungai Mas	37	65
Aceh Barat	4	0

Sumber/Source : Sumber/Source : BPS Kabupaten Aceh Barat/Statistical Office of Aceh Barat Regency

Tabel 1.1.3 Jumlah Permohonan Hak Tanah Yang diterima di Kabupaten Aceh Barat Per Bulan Tahun 2020
Distance The Number of Land Right Application that Accepted in Aceh Barat Regency per Month, 2020

Bulan Month	Permohonan Sertifikat Petition	Pemisahan/Pemecahan/ Penggabungan Tanah Separation/Splitting/Merge	Peralihan Sertifikat Rename
(1)	(2)	(3)	(4)
Januari/ January	28	182	135
Februari/ February	20	154	101
Maret/ March	22	65	170
April/ April	8	19	106
Mei/ May	11	25	59
Juni/ June	15	54	106
Juli/ July	15	78	126
Agustus/ August	27	71	82
September/ September	15	32	161
Oktober/ October	35	145	115
November/ November	25	233	162
Desember/ December	10	35	157
Jumlah Total	231	1 093	1 480

Sumber/Source : BPN Kabupaten Aceh Barat/Land Office of Aceh Barat Regency

1.2 IKLIM CLIMATE

Tabel 1.2.1 Pengamatan Unsur Iklim di Stasiun Pengamatan Badan Meteorologi Klimatologi dan Geofisika (BMKG) , 2020
Observation Of Climate Elements at The Meteorology, Climatology and Geophysics Agency Station by Month in Aceh Barat Regency, 2020

Bulan Month	Suhu Udara Temperature (°C)			Kelembaban Udara Humidity (%)		
	Min	Rata-rata Average	Maks Max	Min	Rata-rata Average	Maks Max
(1)	(2)	(3)	(4)	(5)	(6)	(7)
Januari/ <i>January</i>	23.7	27.3	31.9	98	75	87
Pebruari/ <i>February</i>	23.6	27.4	32.1	98	87	75
Maret/ <i>March</i>	23.8	27.8	32.8	96	85	72
April/ <i>April</i>	23.9	27.2	32.3	97	89	77
Mei/ <i>May</i>	23.9	27.2	32.3	96	88	76
Juni/ <i>June</i>	23.4	27.0	32.2	94	84	72
Juli/ <i>July</i>	23.1	26.5	31.9	96	87	75
Agustus/ <i>August</i>	23.2	27.0	32.5	96	86	73
September/ <i>September</i>	23.1	26.5	31.6	96	89	78
Oktober/ <i>October</i>	22.9	26.1	31.3	98	98	81
November/ <i>November</i>	23.5	26.4	31.0	97	97	83
Desember/ <i>December</i>	23.2	26.4	31.0	97	97	83

Sumber/Source : Stasiun Meteorologi Cut Nyak Dhien/Meteorology Station of Cut Nyak Dhien

Lanjutan Tabel 1.2.1/ *Continued Table 1.2.1*

Bulan Month	Kecepatan Angin (m/det) Wind Velocity (m/sec) ($^{\circ}$ C)			Tekanan Udara Atmospheric Pressure (mb)		
	Min	Rata-rata Average	Maks Max	Min	Rata-rata Average	Maks Max
(1)	(2)	(3)	(4)	(5)	(6)	(7)
Januari/ <i>January</i>	1.1	1.3	5.5	1 007.7	1 009.5	1 012.0
Pebruari/ <i>February</i>	0.9	1.3	1.7	1 007.0	1 009.8	1 011.7
Maret/ <i>March</i>	0.7	1.3	1.9	1 006.5	1 009.4	1 011.3
April/ <i>April</i>	0.7	1.0	1.8	1 008.1	1 009.8	1 010.8
Mei/ <i>May</i>	0.3	1.1	1.9	1 005.3	1 009.0	1 012.0
Juni/ <i>June</i>	0.8	1.0	1.7	1 007.2	1 009.1	1 011.4
Juli/ <i>July</i>	0.7	1.1	1.5	1 006.5	1 008.4	1 011.0
Agustus/ <i>August</i>	0.5	0.9	1.6	1 006.7	1 008.8	1 010.4
September/ <i>September</i>	0.2	0.9	2.0	1 008.0	1 009.7	1 012.1
Oktober/ <i>October</i>	0.6	1.1	1.6	1 007.6	1 009.8	1 012.7
November/ <i>November</i>	0.8	1.4	2.0	1 006.2	1 009.6	1 012.0
Desember/ <i>December</i>	1.0	1.4	3.0	1 008.3	1 009.5	1 012.1

Sumber/Source : Stasiun Meteorologi dan Geofisika Cut Nyak Dhien/Meteorology Station of Cut Nyak Dhien

Lanjutan Tabel 1.2.1/ *Continued Table 1.2.1*

Bulan Month	Curah Hujan Precipitation (mm³)	Hari Hujan Rainy Days	Penyinaran Matahari Duration of Sunshine (%)
	(2)	(3)	
Januari/ January	579.0	15	81.8
Pebruari/ February	242.0	12	73.6
Maret/ March	337.0	12	77.2
April/ April	595.0	19	67.5
Mei/ May	385.0	18	55.0
Juni/ June	152.0	10	67.5
Juli/ July	739.0	18	62.7
Agustus/ August	249.0	14	61.8
September/ September	250.0	17	40.9
Oktober/ October	459.0	20	47.2
November/ November	444.0	21	47.4
Desember/ December	307.0	21	56.3

Sumber/Source : Stasiun Meteorologi dan Geofisika Cut Nyak Dhien/ *Meteorology Station of Cut Nyak Dhien*

Tabel 1.2.2 Rata-rata Suhu dan Kelembaban Udara Menurut Bulan di Kabupaten Aceh Barat, 2019-2020
Average Temperature and Humidity by Month in Aceh Barat Regency, 2019-2020

Uraian	Stasiun Station Cut Nyak Dhien	
	2019	2020
(1)	(2)	(3)
Suhu/Temperature (°C)		
Maksimum/Maximum	31.8	31.9
Minimum/Minimum	23.4	23.4
Rata-rata/Average	26.9	26.9
Kelembaban Udara (persen) Humidity (percent)		
Maksimum/Maximum	91.8	77.6
Minimum/Minimum	77.1	96.5
Rata-rata/Average	88.0	86.8
Tekanan Udara/Atmospheric Pressure (mb)	1 010.5	1 009.3
Kecepatan Angin/Wind Velocity (knot)	7.3	1.15
Curah Hujan/Precipitation (mm3)	266.7	394.8
Penyinaran Matahari (persen) Duration of Sunshine (percent)	57.7	61.6

Sumber/Source : Stasiun Meteorologi Cut Nyak Dhien/Meteorology Station of Cut Nyak Dhien

SD/SEDERAJAT

0,26%

SMP/SEDERAJAT

0,70%

SMA/SEDERAJAT

19,51%

**JUMLAH PNS ACEH BARAT
MENURUT PENDIDIKAN. 2020**

3,08%

DIPLOMA I/II

16,49%

DIPLOMA III

59,96%

S1/S2/S3

SIDANG/RAPAT DPRK ACEH BARAT, 2020

RAPAT KOMISI

16

BADAN
MUSYAWARAH

15

PARIPURNA
TERBUKA

7

RAPAT FRAKSI

7

BADAN
ANGGARAN

4



PENJELASAN TEKNIS**TECHNICAL NOTES**

- | | |
|---|--|
| <p>1. Anggota Dewan Perwakilan Rakyat Daerah (DPRD) dipilih melalui pemilihan umum (pemilu) dan dilantik dalam masa jabatan lima tahun,</p> | <p>1. <i>Regional House of Representatives (DPRD) members are elected through a general election and appointed for a five-years membership,</i></p> |
| <p>2. Susunan pemerintahan Republik Indonesia periode 2015–2019 terdiri dari presiden, wakil presiden, lembaga tinggi negara, kementerian, setingkat menteri, dan Lembaga Pemerintahan Non Kementerian (LPNK),</p> | <p>2. <i>The government structure of the Republic of Indonesia period 2009–2015 consists of president, vice president, state supreme agencies, ministries, ministerial level institutions, and non-ministerial institutions,.</i></p> |
| <p>3. Lembaga tinggi negara terdiri dari Majelis Permusyawaratan Rakyat (MPR), Dewan Perwakilan Rakyat (DPR), Badan Pemeriksa Keuangan (BPK), dan Mahkamah Agung (MA), Dewan Perwakilan Daerah (DPD), Mahkamah Konstitusi (MK), dan Komisi Yudisial (KY),</p> | <p>3. <i>State supreme agencies consist of The People's Consultative Assembly, The House of Representative, The Audit Board of the Republic of Indonesia, Supreme Court, Local Councils, Constitutional Court, and Judicial Commision,</i></p> |
| <p>4. Kementerian terdiri dari kementerian koordinator dan kementerian,</p> | <p>4. <i>Ministries consist of coordinating ministry and departmental ministry,</i></p> |
| <p>5. Kementerian koordinator terdiri dari bidang politik, hukum, dan keamanan (Polhukam), bidang perekonomian, bidang pembangunan manusia dan kebudayaan, dan bidang kemaritiman,</p> | <p>5. <i>Coordinating ministries consist of Coordinating Ministry for Political, Legal, and Security Affairs, Coordinating Ministry for the Economy, Coordinating Ministry for Maritime Affairs, and Coordinating Ministry for Human Development and Culture</i></p> |
| <p>6. Kementerian terdiri dari Kementerian Sekretaris Negara,</p> | <p>6. <i>Departmental Ministries consist of State Secretary; Ministry of Home</i></p> |

Kementerian Dalam Negeri,
 Kementerian Luar Negeri,
 Kementerian Perencanaan
 Pembangunan Nasional/
 Bappenas, Kementerian
 Pertahanan, Kementerian
 Hukum dan Hak Asasi Manusia,
 Kementerian Keuangan,
 Kementerian Energi dan Sumber
 Daya Mineral, Kementerian
 Perindustrian, Kementerian
 Perdagangan, Kementerian
 Pertanian, Kementerian
 Perhubungan, Kementerian
 Kelautan dan Perikanan,
 Kementerian Ketenagakerjaan,
 Kementerian Badan Usaha Milik
 Negara, Kementerian Koperasi
 dan UKM, Kementerian Pekerjaan
 Umum dan Perumahan Rakyat,
 Kementerian Lingkungan Hidup
 dan Kehutanan, Kementerian
 Agraria dan Tata Ruang/
 Badan Pertanahan Nasional,
 Kementerian Kesehatan,
 Kementerian Kebudayaan dan
 Pendidikan Dasar Menengah,
 Kementerian Sosial, Kementerian
 Agama, Kementerian Pariwisata,
 Kementerian Komunikasi dan
 Informatika, Kementerian
 Pendayagunaan Aparatur
 Negara dan Reformasi Birokrasi,
 Kementerian Pemuda dan
 Olahraga, Kementerian Desa,
 Pembangunan Daerah Tertinggal
 dan Transmigrasi, Kementerian
 Riset Teknologi dan Pendidikan
 Tinggi, dan Kementerian
 Pemberdayaan Perempuan dan

*Affairs; Ministry of Foreign Affairs;
 Ministry of National Development
 Planning/Chairperson of National
 Development Planning Agency;
 Ministry of Defense; Ministry of
 Justice and Human Rights; Ministry
 of Finance; Ministry of Energy
 and Mineral Resources; Ministry
 of Industry; Ministry of Trade;
 Ministry of Agriculture; Ministry
 of Transportation; Ministry of
 Maritime Affairs and Fisheries;
 Ministry of Manpower; Ministry of
 State Owned Enterprises; Ministry
 of Cooperatives and Small and
 Medium Enterprises; Ministry of
 Public Works and Public Housing;
 Ministry of Environment and
 Forestry; Ministry of Agrarian Affairs
 and Spatial Planning/National
 Land Agency; Ministry of Health;
 Ministry of Culture and Elementary
 & Secondary Education; Ministry of
 Social Services; Ministry of Religious
 Affairs; Ministry of Tourism; Ministry
 of Communication and Informatics;
 Ministry of Empowerment of
 State Apparatus and Bureaucracy
 Reform; Ministry of Youth and
 Sports Affairs; Ministry of Village
 Development, Disadvantaged
 Regions and Transmigration;
 Ministry of Research, Technology,
 and Higher Education; and Ministry
 of Women Empowerment and
 Child Protection,*

Perlindungan Anak,

7. Setingkat Menteri terdiri dari Kejaksaan Agung, Tentara Nasional Indonesia, dan Kepolisian Negara Republik Indonesia,
7. *Ministerial Level Officials consist of, Attorney General, Indonesian National Defense Force, and Indonesian National Police,*
8. Lembaga Pemerintah Non Kementerian terdiri dari Arsip Nasional Republik Indonesia, Badan Intelijen Negara, Badan Kepegawaian Negara, Badan Kependudukan dan Keluarga Berencana Nasional, Badan Koordinasi Penanaman Modal, Badan Informasi Geospasial, Badan Meteorologi, Klimatologi, dan Geofisika, Badan Narkotika Nasional, Badan Nasional Penanggulangan Bencana, Badan Nasional Penanggulangan Terorisme, Badan Nasional Penempatan dan Perlindungan Tenaga Kerja Indonesia, Badan Pengawasan Obat dan Makanan, Badan Pengawasan Tenaga Nuklir, Badan Pengawasan Keuangan dan Pembangunan, Badan Pengkajian dan Penerapan Teknologi, Badan Pusat Statistik, Badan SAR Nasional, Badan Standardisasi Nasional, Badan Tenaga Nuklir Nasional, Lembaga Administrasi Negara, Lembaga Ilmu Pengetahuan Indonesia, Lembaga Ketahanan Nasional, Lembaga Kebijakan Pengadaan Barang/Jasa Pemerintah, Lembaga Penerbangan dan
8. *Non Ministerial Institutions consist of National Archive of the Republic of Indonesia, State Intelligence Board, National Civil Service Agency, National Population and Family Planning Board, Investment Coordinating Board, Geospatial Information Agency, Meteorology, Climatology, and Geophysics Agency, National Narcotics Agency, National Agency for Disaster Management, National Counter Terrorism Agency, The National Authority for The Placement and Protection of Indonesian Overseas Workers, National Agency of Drugs and Foods Control, Nuclear Energy Controlling Board, Audit and Development Supervising Agency, Agency for the Assesment and Application Technology, BPS-Statistics Indonesia, National Search and Rescue Agency, National Standardization Board, National Nuclear Energy Board, National Institute of Administration, National Institute of Science, National Resilience Institute, Government Procurement Policy Board, National Institute of Space and Aeronautics, National Crypto Agency, and National*

Antariksa Nasional, Lembaga Sandi Negara, dan Perpustakaan Nasional Republik Indonesia,

Library of Republic of Indonesia,

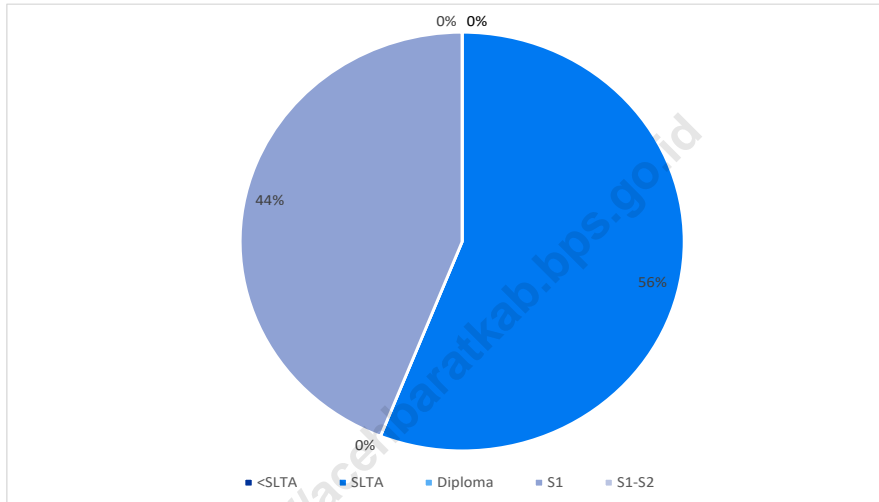
- | | |
|--|---|
| <p>9. Realisasi Penerimaan dan Pengeluaran Pemerintah Provinsi adalah realisasi/perhitungan APBD Provinsi pada tiap tahun anggaran,</p> | <p>9. Actual revenue and expenditure of Provincial Government is the realization/provincial budget calculations for every fiscal year,</p> |
| <p>10. Pendapatan Asli Daerah (PAD) adalah pendapatan yang diperoleh daerah yang dipungut berdasarkan peraturan daerah sesuai dengan peraturan perundang-undangan, guna keperluan daerah yang bersangkutan dalam membiayai kegiatannya,</p> | <p>10. Original Local Government Revenue is revenue that withheld based on local regulations in accordance with the legislation, for the purposes of financing their activities,</p> |
| <p>11. Dana Perimbangan adalah dana yang bersumber dari pendapatan APBN yang dialokasikan kepada Daerah untuk mendanai kebutuhan daerah dalam rangka pelaksanaan desentralisasi,</p> | <p>11. Balanced Budget is the fund coming from the state budget that allocated to regions to fund their needs in the context of decentralization,</p> |
| <p>12. Lain-lain Pendapatan yang Sah adalah pendapatan lainnya dari pemerintah pusat dan atau dari instansi pusat, serta dari daerah lainnya,</p> | <p>12. Other Legal Revenue is other income that coming from the central government and or from the central agencies, as well as from other local government,</p> |
| <p>13. Pendapatan Asli Daerah (PAD) adalah pendapatan yang diperoleh daerah yang dipungut berdasarkan peraturan daerah sesuai dengan peraturan perundang-undangan, guna keperluan daerah yang</p> | <p>13. Original Local Government Revenue is revenue that withheld based on local regulations in accordance with the legislation, for the purposes of financing their activities,</p> |

bersangkutan dalam membiayai kegiatannya,

- | | |
|--|---|
| <p>14. Dana Perimbangan adalah dana yang bersumber dari pendapatan APBN yang dialokasikan kepada Daerah untuk mendanai kebutuhan daerah dalam rangka pelaksanaan desentralisasi,</p> | <p>14. <i>Balanced Budget is the fund coming from the state budget that allocated to regions to fund their needs in the context of decentralization,</i></p> |
| <p>15. Lain-lain Pendapatan yang Sah adalah pendapatan lainnya dari pemerintah pusat dan atau dari instansi pusat, serta dari daerah lainnya,</p> | <p>15. <i>Other Legal Revenue is other income that coming from the central government and or from the central agencies, as well as from other local government,</i></p> |
| <p>16. Realisasi Penerimaan dan Pengeluaran Pemerintah Provinsi adalah realisasi/perhitungan APBD Provinsi pada tiap tahun anggaran.</p> | <p>16. <i>Actual revenue and expenditure of Provincial Government is the realization/provincial budget calculations for every fiscal year.</i></p> |

Gambar 2.1
Picture

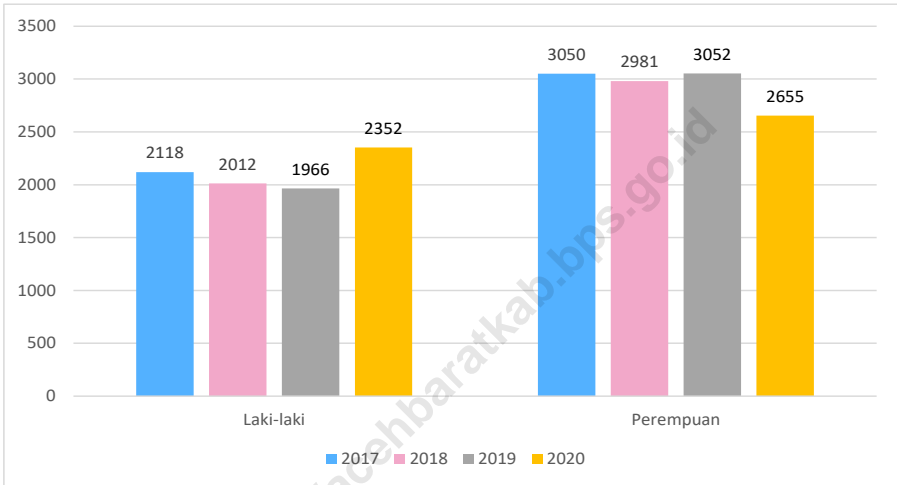
Jumlah Anggota Dewan Perwakilan Rakyat Kabupaten Menurut Pendidikan di Kabupaten Aceh Barat, 2020
Number of Members of The Regional House of Representatives by Education in Aceh Barat Regency, 2020



Sumber/Source : Sekretariat DPRK Kabupaten Aceh Barat/Secretary of Aceh Barat Regency's House of Representative

Gambar 2.2
Picture

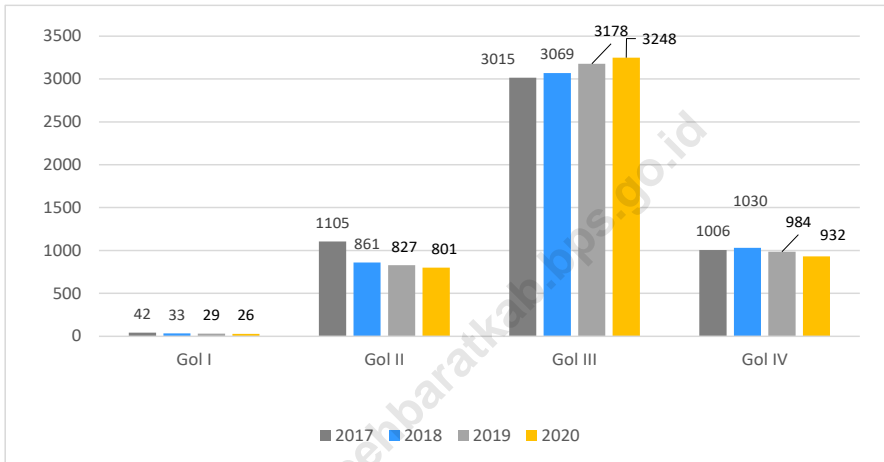
PNS Menurut Jenis Kelamin dalam Kabupaten Aceh Barat, 2018-2020
Civil Government Officer by Gender in Aceh Barat Regency, 2018-2020



Sumber/Source : Badan Kepegawaian Dan Pengembangan SDM Kabupaten Aceh Barat/Personnel and Human Resource Development Agency of Aceh Barat Regency

Gambar 2.3
Picture

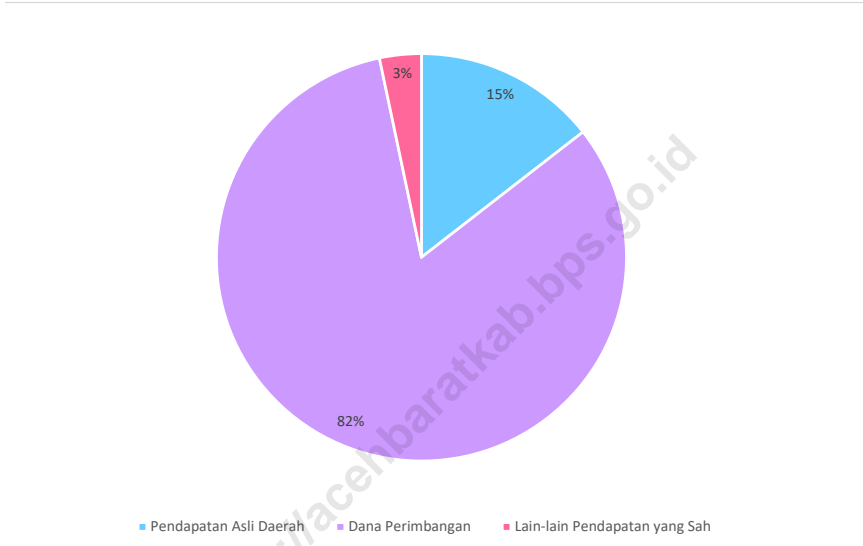
PNS Menurut Golongan dalam Kabupaten Aceh Barat, 2018-2020
Civil Government Officer by Group in Aceh Barat Regency, 2018-2020



Sumber/Source : Badan Kepegawaian Dan Pengembangan SDM Kabupaten Aceh Barat/Personnel and Human Resource Development Agency of Aceh Barat Regency

Gambar 2.4
Figures

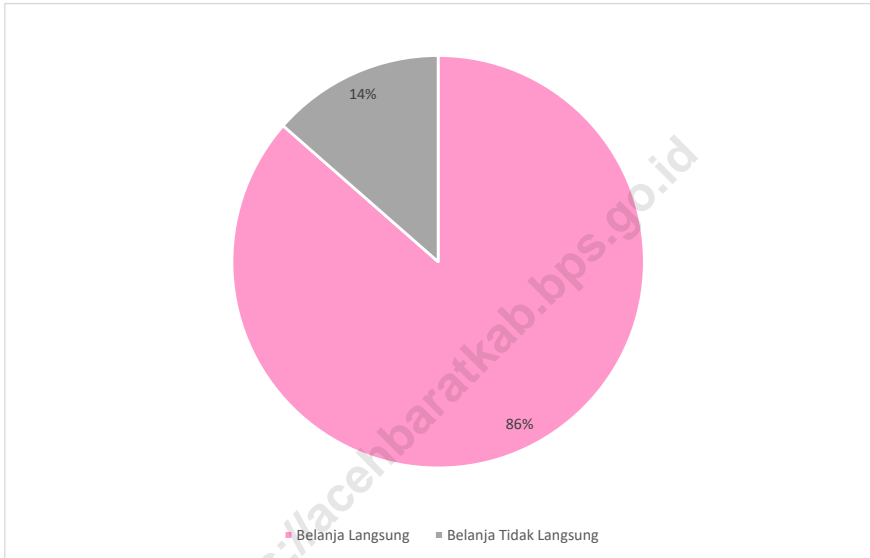
Realisasi Anggaran Pendapatan Daerah Kabupaten Aceh Barat Tahun Anggaran 2020 (Milyar Rupiah)
Realization of Income Budget of Aceh Barat Regency, 2020



Sumber/Source: Survei Statistik Keuangan Daerah/Financial Statistics of Provincial Government Survey

Gambar 2.5
Figures

Realisasi Anggaran Belanja Daerah Kabupaten Aceh Barat Tahun Anggaran 2020 (Milyar Rupiah)
Realization of Spent Budget of Aceh Barat Regency, 2020



Sumber/Source: Survei Statistik Keuangan Daerah/Financial Statistics of Provincial Government Survey

2.1 WILAYAH ADMINISTRATIF ADMINISTRATIVE AREA

Tabel 2.1.1 **Jumlah Desa Menurut Kecamatan di Kabupaten Aceh Barat, 2016-2020**
Table 2.1.1 **Number of Villages by Sub Districts in Aceh Barat Regency, 2016-2020**

Kecamatan	2016	2017	2018	2019	2020
Subdistrict					
(1)	(2)	(3)	(4)	(5)	(6)
1 Johan Pahlawan	21	21	21	21	21
2 Samatiga	32	32	32	32	32
3 Bubon	17	17	17	17	17
4 Arongan Lambalek	27	27	27	27	27
5 Woyla	43	43	43	43	43
6 Woyla Barat	24	24	24	24	24
7 Woyla Timur	26	26	26	26	26
8 Kaway XVI	44	44	44	44	44
9 Meureubo	26	26	26	26	26
10 Pante Ceureumen	25	25	25	25	25
11 Panton Reu	19	19	19	19	19
12 Sungai Mas	18	18	18	18	18
Aceh Barat	322	322	322	322	322

Sumber/Source: Peraturan Kepala Badan Pusat Statistik Nomor 29 Tahun 2018 Tanggal 15 Januari 2018 tentang Perubahan Atas Peraturan Kepala Badan Pusat Statistik Nomor 55 Tahun 2017 tentang Kode dan Nama Wilayah Kerja Statistik Tahun 2017/Chief Statistician Regulation Number 29/2018, January 15 2018, as a revision of Chief Statistician Regulation Number 55 of 2017 on Code and Name of Regional Level of Data Collection.

2.2 DEWAN PERWAKILAN RAKYAT DAERAH THE REGIONAL HOUSE OF REPRESENTATIVE

Tabel 2.2.1 Jumlah Anggota Dewan Perwakilan Rakyat Kabupaten Menurut Partai Politik dan Jenis Kelamin di Kabupaten Aceh Barat, 2020
Number of Members of the Regional House of Representatives by Political Parties and Sex in Aceh Barat Regency, 2020

	Partai Politik Political Parties	Jenis Kelamin Sex		Jumlah Total
		Laki-Laki Male	Perempuan Female	
	(1)	(2)	(3)	(4)
1	Partai Amanat Nasional	3	1	4
2	Partai Aceh	6	-	6
3	Partai Golongan Karya	4	-	4
4	Nasional Demokrat	-	-	-
5	Partai Keadilan Sejahtera	1	-	1
6	Partai Kebangkitan Bangsa	-	-	-
7	Partai Persatuan Pembangunan	2	-	2
8	PDI Perjuangan	-	-	-
9	Partai Demokrat	3	-	3
10	Partai Gerakan Indonesi Raya	3	1	4
11	Partai Naggroe Aceh (PNA)	1	-	1
	Aceh Barat	23	2	25

Sumber/Source: Sekretariat DPRK Kabupaten Aceh Barat/Secretary of Aceh Barat Regency's House of Representative

Tabel
Table 2.2.2

**Jumlah Anggota Dewan Perwakilan Rakyat Kabupaten
Menurut Kelompok Umur dan Jenis Kelamin di Kabupaten
Aceh Barat, 2020**
*Number of Members of the Regional House of Representatives
by Age Group and Sex in Aceh Barat Regency, 2020*

<i>Kelompok Umur</i> <i>Age group</i>		<i>Jenis Kelamin</i> <i>Sex</i>		<i>Jumlah</i> <i>Total</i>
		<i>Laki-Laki</i> <i>Male</i>	<i>Perempuan</i> <i>Female</i>	
(1)	(2)	(3)	(4)	
1	21-35	2	1	3
2	36-49	12	1	13
3	50-59	9	-	9
4	+60	-	-	-
Jumlah Total		23	2	25

Sumber/Source: Sekretariat DPRK Kabupaten Aceh Barat/Secretary of Aceh Barat Regency's House of Representative

Tabel 2.2.3 **Jumlah Anggota Dewan Perwakilan Rakyat Kabupaten Menurut Pendidikan dan Jenis Kelamin di Kabupaten Aceh Barat, 2020**
Table 2.2.3 **Number of Members of the Regional House of Representatives by Education and Sex in Aceh Barat Regency, 2020**

	<i>Kelompok Umur</i> <i>Age group</i>	<i>Jenis Kelamin</i> <i>Sex</i>		<i>Jumlah</i> <i>Total</i>
		<i>Laki-Laki</i> <i>Male</i>	<i>Perempuan</i> <i>Female</i>	
	(1)	(2)	(3)	(4)
1	< SLTA	-	-	-
2	SLTA	13	1	14
3	D1 – D3	-	-	-
4	S1	10	1	11
5	S2 - S3	-	-	-
	Jumlah Total	23	2	25

Sumber/Source: Sekretariat DPRK Kabupaten Aceh Barat/Secretary of Aceh Barat Regency's House of Representative

Tabel 2.2.4 Jumlah Keputusan DPRK Aceh Barat Menurut Jenis Sidang Tahun 2016 – 2020
Number of Civil Servants by The Number of Parleмент Ruling in Aceh Barat Regency, 2016 - 2020

Jenis Keputusan Ruling		2016	2017	2018	2019	2020
(1)	(2)	(3)	(4)	(5)	(6)	(7)
1	Peraturan Daerah/ Local Regulation	5	11	7	6	5
2	Keputusan DPRD/ Parleмент Ruling	-	-	-	6	-
3	Pernyataan/Statement	-	-	-	-	-
4	Pernyataan Pendapat/ Statement	-	-	-	-	-
5	Kesimpulan Pendapat/ Conclusion	-	-	-	-	-
6	Keputusan Pimpinan/Head Decision	6	10	18	20	8
7	Resolusi/Resolution	-	-	-	-	-
8	Memorandum/Memorandum	-	-	-	-	-

Sumber/Source: Sekretariat DPRK Kabupaten Aceh Barat/Secretary of Aceh Barat Regency's House of Representative

Tabel 2.2.5 Jumlah Sidang / Rapat DPRK Aceh Barat Menurut Jenis Sidang Tahun 2016-2020
The Number of Parlement Council in Aceh Barat Regency, 2016 - 2020

Jenis Sidang Council		2016	2017	2018	2019	2020
(1)	(2)	(3)	(4)	(5)	(6)	(7)
1	Paripurna Terbuka/ Open Plenary	7	9	7	7	7
2	Paripurna Istimewa/Special Plenary	-	3	-	2	-
3	Paripurna Khusus/ Special Plenary	1	2	1	2	1
4	Badan Musyawarah/ Conference	12	16	20	17	15
5	Badan Anggaran/Buggeting	7	6	5	6	4
6	Rapat Fraksi/ Fraction Meeting	3	7	7	5	7
7	Rapat Komisi/Commite Meeting	-	9	15	13	16
8	Panitia Khusus/ Special Commite	5	6	4	4	1
9	Rapat Tim Kunjungan kerja/ WorkTrip Meeting	-	1	2	5	4
Jumlah Total		35	59	61	61	55

Sumber/Source: Sekretariat DPRK Kabupaten Aceh Barat/Secretary of Aceh Barat Regency's House of Representative

Tabel
Table 2.2.6

Jumlah Penerbitan Akta Kelahiran Standar Nasional Per Kecamatan di Kabupaten Aceh Barat, 2016 - 2020
The Number of Publishing Birth Certificate by Sub Districts in Aceh Barat Regency, 2016-2020

Kecamatan Sub Districts	Jumlah Total				
	2016	2017	2018	2019	2020
(1)	(2)	(3)	(4)	(5)	(6)
Johan Pahlawan	32 279	30 624	32 695	33 795	37 027
Samatiga	7 515	9 208	8 624	8 843	10 019
Bubon	3 521	1 630	3 360	3 535	4 186
Arongan Lambalek	4 627	4 710	7 187	7 471	8 518
Woyla	5 198	7 758	6 013	6 309	7 377
Woyla Barat	2 569	2 683	3 243	3 391	4 268
Woyla Timur	2 125	5 279	2.394	2 643	3 165
Kaway XVI	9 783	4 300	10 313	10 658	12 229
Meureubo	16 544	13 696	15 158	15 758	18 140
Pante Ceureumen	4 243	2 514	5 187	5 486	6 375
Panton Reu	2 446	2 024	2 806	2 914	3 621
Sungai Mas	2 295	2 363	1 894	1 968	2 328
Jumlah Total	93 145	86 789	98 874	102 771	117 253

Sumber/Source : Dinas Kependudukan dan Pencacatan Sipil Kabupaten Aceh Barat/Population and Civil Registration Agency of Aceh Barat Regency

Tabel 2.2.7 Jumlah Penerbitan Akta Kematian Per Kecamatan di Kabupaten Aceh Barat, 2016 – 2020
The Number of Publishing Death Certificate by Sub Districts in Aceh Barat Regency, 2016-2020

Kecamatan Sub Districts	Jumlah Total				
	2016	2017	2018	2019	2020
(1)	(2)	(3)	(4)	(5)	(6)
Johan Pahlawan	69	719	853	935	1 170
Samatiga	19	37	118	142	282
Bubon	3	1	24	31	81
Arongan Lambalek	1	13	70	88	138
Woyla	2	59	22	35	99
Woyla Barat	1	18	7	9	28
Woyla Timur	0	28	9	10	34
Kaway XVI	16	7	63	73	189
Meureubo	14	63	139	161	370
Pante Ceureumen	2	4	14	15	64
Panton Reu	1	3	18	18	32
Sungai Mas	2	10	3	4	18
Jumlah Total	130	962	1 340	1 521	2 505

Sumber/Source : Dinas Kependudukan dan Pencacatan Sipil Kabupaten Aceh Barat/Population and Civil Registration Agency of Aceh Barat Regency

Tabel
Table 2.2.8

Jumlah Penerbitan KTP Elektronik Per Kecamatan Di Kabupaten Aceh Barat, 2016 – 2020
The Number of Publishing Electronic Lincense by Sub Districts in Aceh Barat Regency, 2016-2020

Kecamatan Sub Districts	Jumlah Total				
	2016	2017	2018	2019	2020
(1)	(2)	(3)	(4)	(5)	(6)
Johan Pahlawan	2 794	14 985	9 458	40 447	41 893
Samatiga	323	3 133	1 699	10 840	11 300
Bubon	158	412	668	4 584	4 835
Arongan Lambalek	219	1 616	1 255	7 751	8 134
Woyla	288	1 954	1 668	9 146	9 586
Woyla Barat	146	766	975	5 276	5 562
Woyla Timur	131	1 245	777	3 460	3 652
Kaway XVI	528	1 424	2 456	14 117	14 762
Meureubo	1 095	5 797	4 276	18 795	19 923
Pante Ceureumen	273	695	1 432	7 248	7 715
Panton Reu	133	719	691	4 285	4 502
Sungai Mas	70	712	463	2 781	2 993
Jumlah Total	6 158	33 458	25 845	128 730	134 857

Sumber/Source : Dinas Kependudukan dan Pencacatan Sipil Kabupaten Aceh Barat/Population and Civil Registration Agency of Aceh Barat Regency

2.3 PEGAWAI NEGERI SIPIL CIVIL SERVANTS

Tabel 2.3.1 **Jumlah Pegawai Negeri Sipil Menurut Jabatan dan Jenis Kelamin di Kabupaten Aceh Barat, 2019-2020**
Number of Civil Servants by Occupation and Sex in Aceh Barat Regency, 2019-2020

Golongan Kepangkatan <i>Hierarchy</i>	2019			2020		
	Laki-laki <i>Male</i>	Perempuan <i>Female</i>	Jumlah <i>Total</i>	Laki-Laki <i>Male</i>	Perempuan <i>Female</i>	Jumlah <i>Total</i>
(1)	(2)	(3)	(4)	(5)	(6)	(7)
Fungsional Tertentu/ <i>Specific Functional</i>	629	1 875	2 504	594	1 288	1 882
Fungsional Umum/ <i>Staf General Functional</i>	910	957	1 867	930	919	1 849
Struktural/Structural	427	220	647	414	224	638
Eselon V/5th Echelon	-	-	-	-	-	0
Eselon IV/4th Echelon	263	184	447	256	183	439
Eselon III/3rd Echelon	134	33	167	133	38	171
Eselon II/2th Echelon	30	3	33	25	3	28
Eselon I/1rd Echelon	-	-	-	-	-	-
Jumlah <i>Total</i>	1 966	3 052	5 018	2 352	2 655	5 007

Sumber/Source : Badan Kepegawaian Dan Pengembangan SDM Kabupaten Aceh Barat/Personnel and Human Resource Development Agency of Aceh Barat Regency

Tabel
Table 2.3.2

Jumlah Pegawai Negeri Sipil Menurut Tingkat Pendidikan dan Jenis Kelamin di Kabupaten Aceh Barat, 2019-2020
Number of Civil Servants by Education and Sex in Aceh Barat Regency, 2019-2020

Pendidikan Terakhir Educational Attainment	2019			2020		
	Laki-laki Male	Perempuan Female	Jumlah Total	Laki-Laki Male	Perempuan Female	Jumlah Total
(1)	(2)	(3)	(4)	(5)	(6)	(7)
Sampai dengan SD <i>Up to Primary School</i>	12	2	14	10	3	13
SLTP/Sederajat <i>General/Vocational Junior High School</i>	33	5	38	30	5	35
SMA/Sederajat <i>General/Vocational Senior High School</i>	554	511	1 065	515	462	977
Diploma I,II <i>Diploma I,II</i>	62	151	213	55	99	154
Diploma III/Sarjana Muda <i>Diploma III/Bachelor</i>	132	686	818	136	690	826
Tingkat Sarjana/Doktor/Ph,d <i>University Graduates</i>	1 173	1 697	2 870	1 210	1 792	3 002
Jumlah Total	1 966	3 052	5 018	1 956	3 051	5 007

Sumber/Source : Badan Kepegawaian Dan Pengembangan SDM Kabupaten Aceh Barat/Personnel and Human Resource Development Agency of Aceh Barat Regency

Tabel
Table 2.3.3

Jumlah Pegawai Negeri Sipil Menurut Tingkat Kepangkatan dan Jenis Kelamin di Kabupaten Aceh Barat, 2019-2020
Number of Civil Servants by Hierarchy and Sex in Aceh Barat Regency, 2019-2020

Pangkat/Golongan/Ruang Hierarchy	2019			2020		
	Laki-laki Male	Perempuan Female	Jumlah Total	Laki-laki Male	Perempuan Female	Jumlah Total
(1)	(2)	(3)	(4)	(5)	(6)	(7)
1. I/A (Juru Muda)	1	-	1	-	-	-
2. I/B (Juru Muda Tingkat I)	4	1	5	3	1	4
3. I/C (Juru)	8	1	9	9	-	9
4. I/D (Juru Tingkat I)	13	1	14	10	3	13
Golongan I/Range I	26	3	29	22	4	26
5. II/A (Pengatur Muda)	59	23	82	40	10	50
6. II/B (Pengatur Muda Tingkat I)	118	46	164	102	46	148
7. II/C (Pengatur)	129	267	396	123	256	379
8. II/D (Pengatur Tingkat I)	116	69	185	138	86	224
Golongan II/Range II	422	405	827	403	398	801
9. III/A (Penata Muda)	229	405	634	260	461	721
10. III/B (Penata Muda Tingkat I)	256	656	912	232	543	775
11. III/C (Penata)	298	533	831	291	572	863
12. III/D (Penata Tingkat I)	324	477	801	329	560	889
Golongan III/Range III	1 107	2 071	3 178	1 112	2 136	3 248
13. IV/A (Pembina)	271	398	669	247	315	562
14. IV/B (Pembina Tingkat I)	115	173	288	136	206	342
15. IV/C (Pembina Utama Muda)	24	2	26	24	3	27
16. IV/D (Pembina Utama Madya)	1	-	1	1	-	1
17. IV/E (Pembina Utama)	-	-	-	-	-	-
Golongan IV/Range IV	411	573	984	408	524	932
Jumlah Total	1 966	3 052	5 018	1 945	3 062	5 007

Sumber/Source : Badan Kepegawaian Dan Pengembangan SDM Kabupaten Aceh Barat/Personnel and Human Resource Development Agency of Aceh Barat Regency

Tabel
Table 2.3.4

Jumlah Pegawai Negeri Sipil Menurut Dinas/Instansi Pemerintah dan Jenis Kelamin di Kabupaten Aceh Barat, 2019-2020
Number of Civil Servants by Institution/Office and Sex in Aceh Barat Regency, 2019-2020

	Dinas/Instansi Pemerintahan <i>Institution/Office</i>	Jenis Kelamin <i>Sex</i>		Jumlah <i>Total</i>
		Laki-Laki <i>Male</i>	Perempuan <i>Female</i>	
	(1)	(2)	(3)	(4)
1	Sekretariat Daerah Kabupaten Aceh Barat	68	28	96
2	Sekretariat DPRK Aceh Barat	17	14	31
3	Sekretariat DPK KORPRI Aceh Barat	1	1	2
4	Sekretariat Majelis Permusyawaratan Ulama	8	1	9
5	Sekretariat Majelis Adat Aceh	11	3	14
6	Sekretariat Majelis Pendidikan Daerah	8	4	12
7	Sekretariat Baitul Mal Kabupaten	6	8	14
8	Badan Perencanaan Pembangunan Daerah	23	19	42
9	Dinas Pemberdayaan Masyarakat dan Gampong	13	22	35
10	Badan Kepegawaian dan Pengembangan Sumber Daya Manusia	21	29	50
11	Inspektorat Kabupaten	36	14	50
12	Badan Penanggulangan Bencana Daerah	30	7	37
13	Dinas Lingkungan Hidup	17	12	29
14	Dinas Syariat Islam	19	11	30

Lanjutan Tabel 2.3.4/ Continued Table 2.3.4

15	Dinas Transmigrasi dan Tenaga Kerja	27	14	41
16	Dinas Perkebunan dan Peternakan	32	22	54
17	Dinas Pendidikann Dayah	12	6	18
18	Dinas Perdagangan	13	19	32
19	Dinas Kesehatan	38	58	96
20	Dinas Pendidikan	47	68	115
21	Dinas Pariwisata, Kebudayaan, Pemuda dan Olah Raga	21	9	30
22	Dinas Perhubungan	34	5	39
23	Badan Pengelolaan Keuangan Daerah	44	27	71
24	Dinas Pekerjaan Umum dan Penataan Ruang	55	11	66
25	Dinas Perumahan Rakyat dan Kawasan Permukiman	25	7	32
26	Dinas Kelautan dan Perikanan	16	12	28
27	Dinas Pertanian Tanaman Pangan dan Hortikultura	72	58	130
28	Dinas Kependudukan dan Pencatatan Sipil	14	7	21
29	Dinas Perpustakaan dan Kerasipan	14	24	38
30	Kantor Kesatuan Bangsa dan Politik	19	9	28
31	Dinas Pemberdayaan Perempuan, Perlindungan Anak dan Keluarga	9	22	31
32	Dinas Penanaman Modal dan Pelayanan Terpadu Satu Pintu	14	19	33
33	Dinas Sosial	16	18	34

Lanjutan Tabel 2.3.4/ *Continued Table 2.3.4*

34	Dinas Komunikasi, Informatika dan Persandian	21	4	25
35	Dinas Pangan	16	10	26
36	Dinas Pertanahan	8	3	11
37	BLUD Rumah Sakit Umum Daerah Cut Nyak Dhien Meulaboh	100	275	375
38	Kantor Satuan Polisi Pamong Praja dan Wilayatul Hisbah	21	4	25
39	Kantor Camat Johan Pahlawan	20	9	29
40	Kantor Camat Meureubo	21	10	31
41	Kantor Camat Samatiga	9	13	22
42	Kantor Camat Kaway XVI	28	11	39
43	Kantor Camat Woyla	19	5	24
44	Kantor Camat Sungai Mas	28	6	34
45	Kantor Camat Pante Ceureumen	28	2	30
46	Kantor Camat Bubon	23	8	31
47	Kantor Camat Woyla Barat	14	3	17
48	Kantor Camat Woyla Timur	23	1	24
49	Kantor Camat Arongan Lambalek	21	4	25
50	Kantor Camat Pantou Reu	29	3	32
51	UPTD Puskesmas Johan Pahlawan	6	81	87
52	UPTD Puskesmas Meureubo	7	87	94

Lanjutan Tabel 2.34/ Continued Table 2.3.4

53	UPTD Puskesmas Cot Seumeureung	8	64	72
54	UPTD Puskesmas Kuta Padang Layung	5	38	43
55	UPTD Puskesmas Peureumeu	9	69	78
56	UPTD Puskesmas Kajeung	10	16	26
57	UPTD Puskesmas Pante Ceureumen	15	40	55
58	UPTD Puskesmas Kuala Bhee	9	43	52
59	UPTD Puskesmas Meutulang	10	34	44
60	UPTD Puskesmas Drien Rampak	9	41	50
61	UPTD Puskesmas PIR Batee Puteh/ Pasi Mali	14	35	49
62	UPTD Puskesmas Suak Ribee Johan Pahlawan	6	67	73
63	UPTD Puskesmas Tangkeh	8	40	48
64	UPTD Panti Asuhan Suci Hati	-	1	1
65	UPTD Balai Latihan Kerja	2	-	2
66	UPTD Dayah Inti Darul Aitami Kab, Aceh Barat	5	-	5
67	UPTD Pusat Kesehatan Hewan Wilayah I	1	2	3
68	UPTD Pusat Kesehatan Hewan Wilayah II	2	2	4
69	UPTD Pusat Kesehatan Hewan Wilayah III	1	1	2
70	UPTD Pasar	3	2	5
71	UPTD Terminal Angkutan Penumpang dan Barang Meulaboh	-	-	-

Lanjutan Tabel 2.3.4/ *Continued Table 2.3.4*

72	UPTD Pelabuhan Penyeberangan Meulaboh	1	-	1
73	UPTD Pengujian Berkala Kendaraan Bermotor	-	-	-
74	UPTD Pengelolaan Pajak Bumi dan Bangunan	6	3	9
75	UPTD Laboratorium Kesehatan Daerah	1	7	8
76	UPTD Balai Perbenihan Pertanian	2	-	2
77	UPTD Rumah Potong Hewan	-	1	1
78	UPTD Metrologi Legal	4	-	4
79	Satuan Pendidikan Non Formal Sanggar Kegiatan Belajar H. Dariyah	3	5	8
80	TK/RA, SD/MI, SLTP, SLTA	579	1 414	1 993
Jumlah/Total		1 955	3 052	5 007

Sumber/Source: Badan Kepegawaian Dan Pengembangan SDM Kabupaten Aceh Barat/Personnel and Human Resource Development Agency of Aceh Barat Regency

Tabel 2.3.5 Jumlah Pegawai Negeri Sipil Menurut Kecamatan dan Jenis Kelamin di Kabupaten Aceh Barat, 2019-2020
Number of Civil Servants by Subdistrict and Sex in Aceh Barat Regency, 2019-2020

Kecamatan Subdistrict	2019		Jumlah Total
	Laki-laki Male	Perempuan Female	
(1)	(2)	(3)	(4)
Johan Pahlawan	977	1 392	2 369
Samatiga	51	213	264
Bubon	58	125	183
Arongan Lambalek	70	127	197
Woyla	80	136	216
Woyla Barat	50	71	121
Woyla Timur	79	80	159
Kaway XVI	100	282	382
Meureubo	248	402	650
Pante Ceureumen	108	92	200
Panton Reu	72	83	155
Sungai Mas	73	49	122
Jumlah Total	1 966	3 052	5 018

Lanjutan Tabel 2.3.5/ *Continued Table 2.3.5*

Kecamatan <i>Subdistrict</i>	2020		Jumlah <i>Total</i>
	Laki-laki <i>Male</i>	Perempuan <i>Female</i>	
(1)	(2)	(3)	(4)
Johan Pahlawan	980	1 333	2 313
Samatiga	236	398	634
Bubon	57	128	185
Arongan Lambalek	49	215	264
Woyla	117	299	416
Woyla Barat	68	126	194
Woyla Timur	78	142	220
Kaway XVI	54	78	132
Meureubo	75	79	154
Pante Ceureumen	110	95	205
Panton Reu	77	45	122
Sungai Mas	78	90	168
Jumlah <i>Total</i>	1 979	3 028	5 007

Sumber/*Source*: Badan Kepegawaian Dan Pengembangan SDM Kabupaten Aceh Barat/*Personnel and Human Resource Development Agency of Aceh Barat Regency*

2.4 KEUANGAN PEMERINTAH GOVERNMENT FINANCE

Tabel 2.4.1 Realisasi Pendapatan Pemerintah Kabupaten Aceh Barat Menurut Jenis Pendapatan (ribu rupiah), 2017–2020
Table 2.4.1 Actual Revenues of Government of Aceh Barat Regency by Source of Revenues (thousand rupiahs), 2017–2020

Jenis Pendapatan Source of Revenues		2017	2018*	2019**	2020
(1)	(2)	(3)	(4)	(5)	(5)
1	Pendapatan Asli Daerah (PAD)/ Original Local Government Revenue	161 743 458	150 499 049	153 799 291	132 653 143
1 1	Pajak Daerah/Local Taxes	28 317 438	16 523 321	20 401 524	21 171 371
1 2	Retribusi Daerah/Retributions	5 233 370	7 107 080	7 340 707	6 565 349
1 3	Hasil Perusahaan Milik Daerah dan Pengelolaan Kekayaan Daerah yang Dipisahkan/ Income of Regional Gov Corporate and Management of Separated Reg Gov Wealth	4 730 000	4 928 126	4 980 199	4 982 629
1 4	Lain-lain PAD yang Sah/Other Original Local Gov Revenue	110 509 368	110 338 949	108 583 337	87 970 692
1 5	Zakat	12 953 282	11 601 571	12 493 522	11 963 100
2	Dana Perimbangan/Balanced Budget	768 955 868	781 868 536	814 507 407	739 750 939
2 1	Bagi Hasil Pajak/Tax Sharing	13,837,891	15 407 992	13 380 195	16 537 909
2 2	Bagi Hasil Bukan Pajak/Sumber Daya Alam/Non Tax/Natural Resources Sharing	9,234,457	14 727 362	27 103 207	16 348 580
2 3	Dana Alokasi Umum General Allocation Funds	570 327 086	600 898 898	628 692 885	586 737 057
2 4	Dana Alokasi Khusus Special Allocation Funds	175 556 434	180 969 637	185 583 337	153 013 881
3	Lain-lain Pendapatan yang Sah/ Other Legal Revenue	434,069,171	318 314 109	430 832 391	430 000 432
3 1	Pendapatan Hibah/Grants	11 000 000	34 299 338	32 351 308	19 591 800
3 2	Dana Darurat/Emergency Funds	-	-	-	-
3 3	Dana Bagi Hasil Pajak dari Provinsi dan Pemerintah Daerah Lainnya/tax sharing from province and other local governments	23 556 794	28 572 750	31 370 849	37 337 990

Lanjutan Tabel 2.4.1/Continued Table 2.4.1

Jenis Pendapatan <i>Source of Revenues</i>		2017	2018*	2019**	2020
(1)		(2)	(3)	(4)	(5)
3 4	Dana Penyesuaian dan Otonomi Daerah/ <i>Autonomous Region and Balancing Funds</i>	248 236 847	255 442 020	367 110 232	363 070 641
3 5	Bantuan Keuangan dari Provinsi atau Pemerintah Daerah Lainnya/ <i>financial assistance from province and other local government governments</i>	145 172 828	-	-	10 000 000
3 6	Lainnya/ <i>Other Funds</i>	6 102 702	-	-	-
Jumlah Total		1 364 768 497	1 250 681 695	1 399 139 089	1 302 404 515

Sumber/Source: Survei Statistik Keuangan Daerah/*Financial Statistics of Provincial Government Survey*

Tabel 2.4.2 Realisasi Belanja Pemerintah Kabupaten Aceh Barat Menurut Jenis Belanja (ribu rupiah), 2017–2020
Table 2.4.2 Actual Expenditures of Government of Aceh Barat Regency by Kind of Expenditures (thousand rupiahs), 2017–2020

Jenis Pendapatan Source of Revenues	2017	2018*	2019**	2020
(1)	(2)	(3)	(4)	(5)
1 Belanja Tidak Langsung/ Indirect Expenditure	742 229 027	722 313 632	772 207 787	782 809 092
1.1 Belanja Pegawai/Personnel expenditure	418 573 815	426 981 207	445 029 178	430 933 552
1.2 Belanja Bunga/Retributions	-	-	-	-
1.3 Belanja Subsidi/ Subsidies Expenditure	-	60 000	125 743	200 000
1.4 Belanja Hibah/Grant	19 716 577	7 831 425	8 212 387	7 297 480
1.5 Belanja Bantuan Sosial/ Social Expenditure	1 194 950	2 865 250	4 181 050	6 770 900
1.6 Belanja Bagi Hasil kepada Provinsi/ Kabupaten/Kota/ Sharing Fund Expenditure to Provincial/District/City and Village Government	3 653 233	2 567 467	2 666 796	2 599 439
1.7 Belanja Bantuan Keuangan kepada Provinsi/ Kabupaten/ Kota dan Pemerintah Desa/ Financial Assistance Expenditure to Provincial/ District/City and Village	299 086 460	282 008 282	311 987 631	334 184 015
1.8 Belanja Tidak Terduga/ Unpredicted Expenditure	3 992	-	5 000	823 704
2 Belanja Langsung/Direct Expenditure	611 029 068	494 014 681	594 552 991	498 063 678
2.1 Belanja Pegawai/Personnel expenditure	36 344 211	44 562 612	75 841 378	77 687 031
2.2 Belanja Barang dan Jasa/ Goods and Services Expenditure	261 474 013	257 027 161	255 202 689	166 529 922
2.3 Belanja Modal/ Capital expenditure	313 210 844	192 424 908	263 508 924	253 846 724
Jumlah Total	1 353 258 095	1 216 328 813	1 366 760 778	1 280 872 771

Sumber/Source: Survei Statistik Keuangan Daerah/Financial Statistics of Provincial Government Survey

*) data Belum Di audit

KEPENDUDUKAN DAN KETENAGAKERJAAN


POPULATION AND EMPLOYMENT

BAB

chapter

3

JUMLAH PENDUDUK LAKI-LAKI



100.492

JUMLAH PENDUDUK PEREMPUAN



98.244

RASIO JENIS KELAMIN

102,30

Penduduk laki-laki di Aceh Barat lebih banyak 2,30% dibandingkan penduduk perempuan di tahun 2020

TINGKAT PENGANGGURAN

7,30%



“Sebanyak 7,30 persen penduduk Aceh Barat dengan usia 15 tahun ke atas tidak terserap dalam pasar kerja (menganggur)”

92,70%

TINGKAT KESEMPATAN KERJA

“Sebanyak 92,70 persen penduduk Aceh Barat dengan usia 15 tahun ke atas terserap dalam pasar kerja (bekerja)”



PENJELASAN TEKNIS

TECHNICAL NOTES

1. Sumber utama data kependudukan adalah sensus penduduk yang dilaksanakan setiap sepuluh tahun sekali, Sensus penduduk telah dilaksanakan sebanyak enam kali sejak Indonesia merdeka, yaitu tahun 1961, 1971, 1980, 1990, 2000, dan 2010, Di dalam sensus penduduk, pencacahan dilakukan terhadap seluruh penduduk yang berdomisili di wilayah teritorial Indonesia termasuk warga negara asing kecuali anggota korps diplomatik negara sahabat beserta keluarganya, Metode pengumpulan data dalam sensus dilakukan dengan wawancara antara petugas sensus dengan responden dan juga melalui e-census, Pencatatan penduduk menggunakan konsep usual residence, yaitu konsep di mana penduduk biasa bertempat tinggal, Bagi penduduk yang bertempat tinggal tetap dicacah di mana mereka biasa tinggal, sedangkan untuk penduduk yang tidak bertempat tinggal tetap dicacah di tempat di mana mereka ditemukan petugas sensus pada malam 'Hari Sensus', Termasuk penduduk yang tidak bertempat tinggal tetap adalah tuna wisma, awak kapal berbendera Indonesia, penghuni perahu/rumah apung, masyarakat terpencil/terasing,

1. *The main source of demographic data is population census, which is conducted every ten years, Population Census has been conducted six times since Indonesia's independence: 1961, 1971, 1980, 1990, 2000, and 2010, The population census enumerates all residents who domicile in the entire territory of Indonesia including foreign citizens except the diplomatic corps members and their families, The method of data collection in a population census involves interviewing respondents and conducting e-census, Enumeration of the population uses the concept of "usual residence", which is the concept of "places where people usually live"; De jure was applied to the permanent residents, while de facto was applied to non-permanent residents, The permanent residents were enumerated in place where they normally live, the non-permanent residents were enumerated where they were found by the enumerators, on the night of 'Census Date', The non permanent residents include homeless people, ship crew, boat people, remote area community, and internally displaced persons, Those who had permanent residence and had been travelling away from their home for six months or more were not*

dan pengungsi, Bagi mereka yang mempunyai tempat tinggal tetap dan sedang bepergian ke luar wilayah lebih dari enam bulan, tidak dicacah di tempat tinggalnya, tetapi dicacah di tempat tujuannya, Untuk tahun yang tidak dilaksanakan sensus penduduk, data kependudukan diperoleh dari hasil proyeksi penduduk, Proyeksi penduduk merupakan suatu perhitungan ilmiah yang didasarkan pada asumsi dari komponen-komponen perubahan penduduk, yaitu kelahiran, kematian, dan migrasi, Proyeksi penduduk Indonesia 2010–2035 menggunakan data dasar penduduk hasil SP2010,

enumerated in their permanent place, but in the place where they were during the census,

For the periods where the population census is not conducted, population projection is done to estimate population during those years, The population projection is an estimate based on the demographic components, such as birth, death, and migration, Indonesia's 2010–2035 population projection used the 2010 Population Census as the base population,

2. Penduduk Indonesia adalah semua orang yang berdomisili di wilayah teritorial Indonesia selama 6 bulan atau lebih dan atau mereka yang berdomisili kurang dari 6 bulan tetapi bertujuan menetap,
3. Laju pertumbuhan penduduk adalah angka yang menunjukkan persentase penambahan penduduk dalam jangka waktu tertentu,
4. Kepadatan penduduk adalah rasio banyaknya penduduk per kilometer persegi,
5. Rasio jenis kelamin adalah

2. *The population of Indonesia are all residents of the entire territory of Indonesia who have stayed for six months or longer, and those who intended to stay more than six months even though their length of stay is less than six months,*
3. *The growth rate of population is the number that show percentage of population growth within a specified period,*
4. *Population density is ratio of population per square kilometer,*
5. *Sex ratio is the ratio of males*

perbandingan antara penduduk laki-laki dan penduduk perempuan pada suatu wilayah dan waktu tertentu, Biasanya dinyatakan dengan banyaknya penduduk laki-laki untuk 100 penduduk perempuan,

population to females population in a given area and time, usually expressed as the number of males for every 100 females,

6. Distribusi penduduk adalah pola persebaran penduduk di suatu wilayah, baik berdasarkan batas-batas geografis maupun berdasarkan batas-batas administrasi pemerintahan,

6. *Population distribution is the pattern of population distribution in an area, either by geographic boundaries or by government administrative boundaries,*

7. Komposisi penduduk adalah pola persebaran penduduk menurut karakteristiknya, contoh: penduduk menurut kelompok umur, penduduk menurut jenis kelamin

7. *Population compotion is the pattern of population distribution by its characteristics, example: population by age group, population by sex*

8. Rumah tangga adalah seseorang atau sekelompok orang yang mendiami sebagian atau seluruh bangunan fisik/sensus dan biasanya tinggal bersama serta pengelolaan makan dari satu dapur, Yang dimaksud makan dari satu dapur adalah jika pengurusan kebutuhan sehari-harinya dikelola bersama-sama menjadi satu,

8. *Household is an individual or group of people living in a physical/census building unit or part of it and usually commit on a common provision for food and other essentials of living, Common provision for food means one organising daily needs for all of household members,*

9. Anggota rumah tangga adalah semua orang yang biasanya bertempat tinggal di suatu rumah tangga, baik yang berada di rumah pada waktu pencacahan maupun yang sementara tidak

9. *Household member are those who usually lives in a household regardless of their location at the time of enumeration,*

ada,

- | | |
|---|---|
| <p>10. Rata-rata anggota rumah tangga adalah angka yang menunjukkan rata-rata jumlah anggota rumah tangga per rumah tangga,</p> | <p>10. <i>Average household size is the average number of household members per household,</i></p> |
| <p>11. Istilah migrasi seumur hidup disebut bila provinsi tempat tinggal seseorang pada saat pencacahan berbeda dengan provinsi tempat lahirnya,</p> | <p>11. <i>Lifetime migration terminology if someone's province of residence at the time of enumeration was different from his/her province of birthplace,</i></p> |
| <p>12. Istilah migrasi risen disebut bila provinsi tempat tinggal seseorang pada saat pencacahan berbeda dengan provinsi tempat tinggalnya 5 tahun yang lalu,</p> | <p>12. <i>Recent migration terminology if someone's province of residence at the time of enumeration was different from his/her province of residence 5 years ago,</i></p> |
| <p>13. Penduduk usia kerja adalah penduduk yang berumur 15 tahun ke atas,</p> | <p>13. <i>Working age population is persons of 15 years and over,</i></p> |
| <p>14. Angkatan kerja adalah penduduk usia kerja (15 tahun ke atas) yang bekerja, punya pekerjaan namun sementara tidak bekerja, dan pengangguran,</p> | <p>14. <i>Labor force or economically active are persons of 15 years and over, who in the previous week were working, temporarily absent from work but having jobs, and unemployment,</i></p> |
| <p>15. Bekerja adalah kegiatan ekonomi yang dilakukan oleh seseorang dengan maksud memperoleh atau membantu memperoleh pendapatan atau keuntungan dan lamanya bekerja paling sedikit 1 jam secara terus menerus dalam seminggu yang lalu (termasuk pekerja keluarga tanpa upah yang membantu dalam suatu usaha/</p> | <p>15. <i>Working is economic activity conducted by a person and intended to earn income by doing work or helping to do work at least one hour continuously during the reference week (including unpaid family worker/s for any economic activity),</i></p> |

kegiatan ekonomi),

16. Jumlah jam kerja seluruhnya adalah jumlah jam kerja yang digunakan untuk bekerja (tidak termasuk jam kerja istirahat resmi dan jam kerja yang digunakan untuk hal-hal di luar pekerjaan),
 17. Lapangan usaha adalah bidang kegiatan dari pekerjaan/tempat bekerja di mana seseorang bekerja, Klasifikasi lapangan usaha mengikuti Klasifikasi Baku Lapangan Usaha Indonesia (KBLI) dalam 1 digit,
 18. Status pekerjaan adalah kedudukan seseorang dalam unit usaha/kegiatan dalam melakukan pekerjaan,
 19. Berusaha sendiri tanpa dibantu orang lain adalah bekerja atau berusaha dengan menanggung risiko secara ekonomis, yaitu dengan tidak kembalinya ongkos produksi yang telah dikeluarkan dalam rangka usahanya tersebut, serta tidak menggunakan pekerja dibayar maupun pekerja tak dibayar, termasuk yang sifat pekerjaannya memerlukan teknologi atau keahlian khusus,
 20. Berusaha dibantu buruh tidak tetap/buruh tidak dibayar adalah bekerja atau berusaha atas risiko sendiri, dan menggunakan buruh/pekerja tak dibayar dan
16. *Total working hours is the total hours spent by an employee to perform all jobs (excluding the time used for other activities which are not classified as work),*
 17. *Industry is field of a person's activity or establishment, The classification of industries follows the Indonesia Standard Industrial Classification (KBLI) in one digit,*
 18. *Employment status is the status of a person at his place of work or establishment where he was employed,*
 19. *Own-account worker is a person who works at his own risk without assisted by paid per mount worker or unpaid worker include technical job or skill job,*
 20. *Employer assisted by temporary workers/unpaid worker is a person who works at his own risk and assisted by temporary worker/ unpaid worker,*

atau buruh/pekerja tidak tetap,

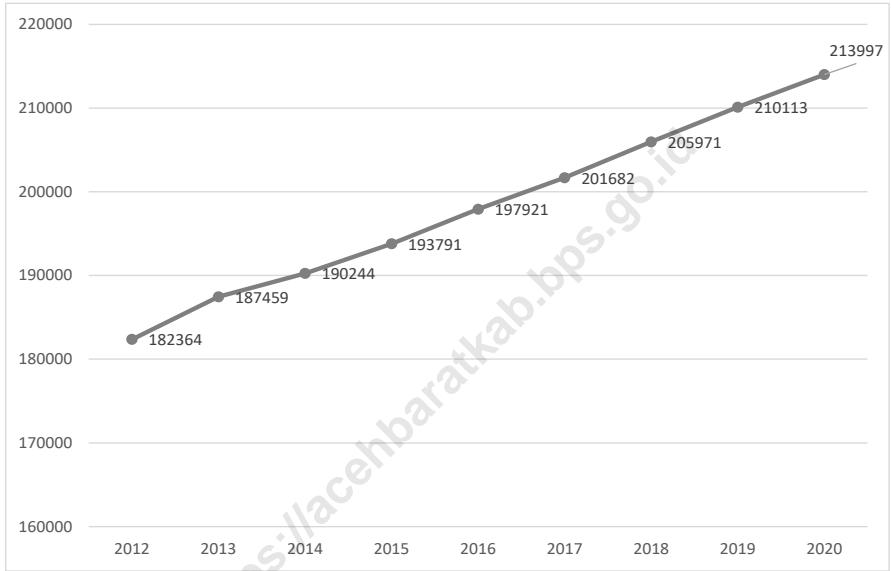
21. Berusaha dibantu buruh tetap/buruh dibayar adalah berusaha atas risiko sendiri dan mempekerjakan paling sedikit satu orang buruh/pekerja tetap yang dibayar,
21. *Employer assisted by permanent workers/paid workers is a person who does his business at her/his own risk at least one assisted by paid permanent worker,*
22. Buruh/karyawan/pegawai adalah seseorang yang bekerja pada orang lain atau instansi/kantor/ perusahaan secara tetap dengan menerima upah/gaji baik berupa uang maupun barang, Buruh yang tidak mempunyai majikan tetap, tidak digolongkan sebagai buruh/karyawan, tetapi sebagai pekerja bebas, Seseorang dianggap memiliki majikan tetap jika memiliki 1 (satu) majikan (orang/rumah tangga) yang sama dalam sebulan terakhir, khusus pada sektor bangunan batasannya tiga bulan, Apabila majikannya instansi/lembaga, boleh lebih dari satu,
22. *Employee is a person who work permanently for other people or institution/office/ company and gains some money/cash or goods as wage/salary, Labor who have no permanent employer is not categorized as a laborer/ worker/ employee but casual worker, A laborers in general is considered to have a permanent employer if he has the same employer during the past month, particularly for building construction sector is 3 months, If the employer is an institution, more than 1 (one) employer is allowed,*
23. Pekerja bebas adalah seseorang yang bekerja pada orang lain/ majikan/institusi yang tidak tetap (lebih dari 1 majikan dalam sebulan terakhir) di usaha pertanian baik berupa usaha rumah tangga maupun bukan usaha rumah tangga, ataupun di nonpertanian atas dasar balas jasa dengan menerima upah atau imbalan baik berupa uang maupun barang, dan baik dengan
23. *Casual employee is a person who does not work permanently for other people/employer/ institution (more than 1 employer during the last 1 month) in agricultural sector, either home industry or not home industry, or in non-agricultural sector based on remuneration paid with money or goods, and based on daily or contact payment system,*

sistem pembayaran harian maupun borongan

24. Pekerja tak dibayar adalah seseorang yang bekerja membantu usaha untuk memperoleh penghasilan/keuntungan yang dilakukan oleh salah seorang anggota rumah tangga atau bukan anggota rumah tangga tanpa mendapat upah/gaji baik berupa uang maupun barang,
24. *Unpaid worker is a person who intended to work without pay, either with money or good, in an establishment run by other members of the family, relative or neighbour,*

<https://acehbaratkab.bps.go.id>

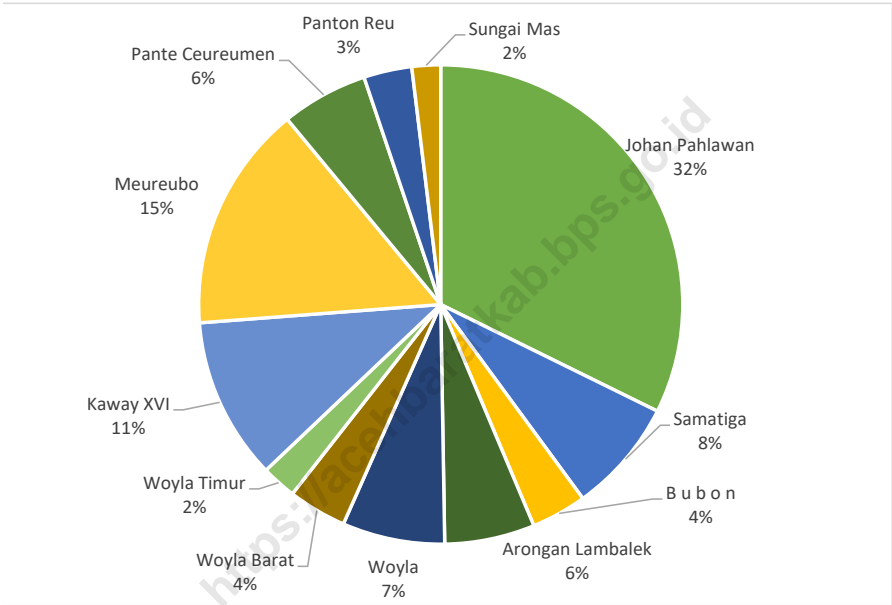
Gambar 3.1 Jumlah Penduduk di Kabupaten Aceh Barat, 2012-2020
Figures 3.1 The Number of Population in Aceh Barat Regency, 2012-2020



Sumber/Source : BPS, Sensus Penduduk (SP) 2010 dan Proyeksi Penduduk Indonesia 2015–2045/BPS-Statistics Indonesia, 2010 Population Census and Indonesia Population Projection 2015–2045

Gambar 3.2
Figures

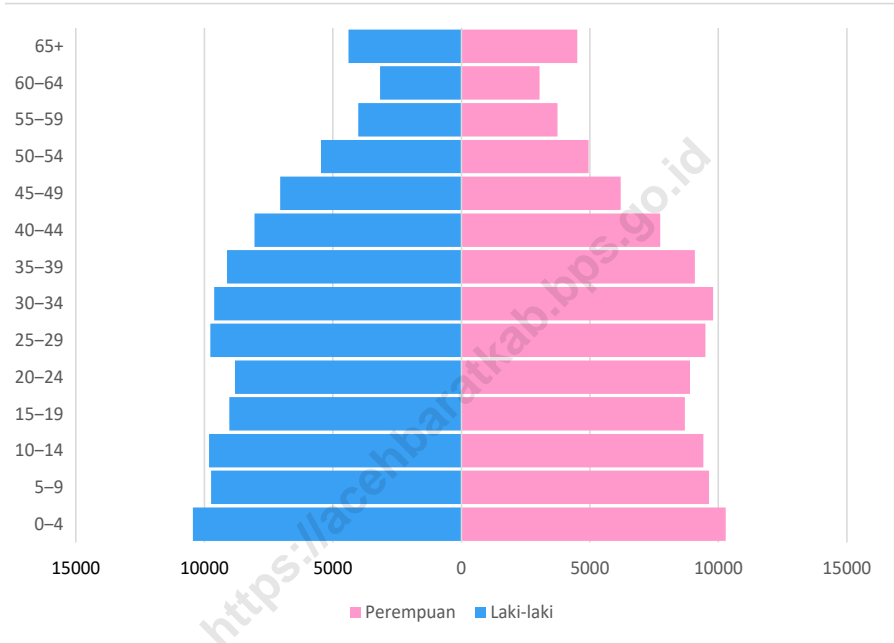
Jumlah Penduduk Menurut Kecamatan di Kabupaten Aceh Barat, 2020
The Number of Population by Sub Districts in Aceh Barat Regency, 2020



Sumber/Source : BPS, Sensus Penduduk (SP) 2010 dan Proyeksi Penduduk Indonesia 2015–2045/BPS-Statistics Indonesia, 2010 Population Census and Indonesia Population Projection 2015–2045

Gambar 3.3
Figures

Piramida Penduduk Kabupaten Aceh Barat, 2020
Pyramide of Population Aceh Barat Regency, 2020

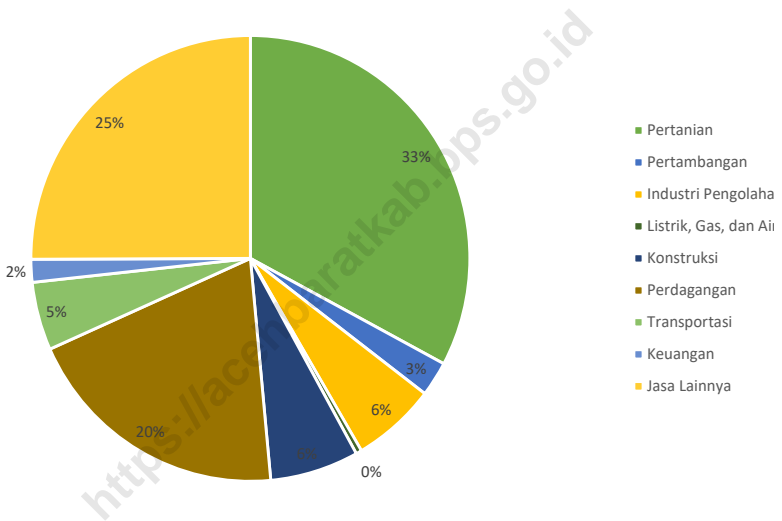


Sumber/Source : Proyeksi Penduduk Indonesia 2010–2035/ Indonesia Population Projection 2010–2035

Gambar 3.4
Figures

Jumlah Penduduk Berumur 15 Tahun Ke Atas yang Bekerja Selama Seminggu yang Lalu Menurut Lapangan Pekerjaan Utama dan Jenis Kelamin di Kabupaten Aceh Barat, 2020

Population Aged 15 Years and Over Who Worked During the Previous Week by Main Industry and Sex in Aceh Barat Regency, 2020



Sumber/Source : Survei Angkatan Kerja Nasional Agustus/ August National Labor Force Survey

3.1 PENDUDUK POPULATION

Tabel 3.1.1 Penduduk, Laju Pertumbuhan Penduduk, Distribusi Persentase Penduduk, Kepadatan Penduduk, Rasio Jenis Kelamin Penduduk Menurut Kecamatan di Kabupaten Aceh Barat, 2010, 2019, dan 2020
Population, Population Growth Rate, Percentage Distribution of Population, Population Density, and Population Sex Ratio by Sub District in Aceh Barat Regency, 2010, 2019, and 2020

Kecamatan Subdistrict	Penduduk (ribu) Population (thousand)		Laju Pertumbuhan Penduduk per Tahun Annual Population Growth Rate (%)
	2020	2010- 2020	
(1)	(2)	(3)	
1 Johan Pahlawan	64 646		1.39
2 Samatiga	15 656		1.57
3 Bubon	6 817		0.39
4 Arongan Lambalek	11 871		1.09
5 Woyla	13 576		1.14
6 Woyla Barat	7 837		1.30
7 Woyla Timur	5 144		2.13
8 Kaway XVI	21 216		1.20
9 Meureubo	30 066		1.23
10 Pante Ceureumen	11 133		1.41
11 Pantou Reu	6 586		1.46
12 Sungai Mas	4 188		2.06
Aceh Barat	198 736		1.32

Lanjutan Tabel 3.1.1/ *Continued Table 3.1.1*

Kecamatan Subdistrict	Persentase Penduduk Percentage of Total Population	Kepadatan Penduduk per km ² Population Density per sq.km
	2020	2020
(1)	(4)	(5)
1 Johan Pahlawan	32.53	1 439
2 Samatiga	7.88	111
3 Bubon	3.43	53
4 Arongan Lambalek	5.97	91
5 Woyla	6.83	55
6 Woyla Barat	3.94	64
7 Woyla Timur	2.59	39
8 Kaway XVI	10.68	42
9 Meureubo	15.13	266
10 Pante Ceureumen	5.60	23
11 Pantou Reu	3.31	79
12 Sungai Mas	2.11	5
Aceh Barat	100	68

Lanjutan Tabel 3.1.1/ *Continued Table 3.1.1*

Kecamatan Subdistrict	Rasio Jenis Kelamin Population Sex Ratio	Ratio Ketergantungan Dependency Ratio
	2020	2020
(1)	(6)	(7)
1 Johan Pahlawan	101.7	NA
2 Samatiga	102.1	NA
3 Bubon	100.0	NA
4 Arongan Lambalek	104.2	NA
5 Woyla	100.1	NA
6 Woyla Barat	101.7	NA
7 Woyla Timur	100.9	NA
8 Kaway XVI	100.5	NA
9 Meureubo	105.4	NA
10 Pante Ceureumen	102.1	NA
11 Pantou Reu	103.6	NA
12 Sungai Mas	105.5	NA
Aceh Barat	102.3	45.39

Sumber/Source: Sensus Penduduk 2020/ *population census 2020*

Tabel
Table 3.1.2

Jumlah Penduduk Menurut Kelompok Umur dan Jenis Kelamin di Kabupaten Aceh Barat, 2020
Population by Age Group and Sex in Aceh Barat Regency, 2020

Kelompok Umur Age Group	Jenis Kelamin Gender		Jumlah Total
	Laki-Laki Male	Perempuan Female	
(1)	(2)	(3)	(4)
0 - 4	8 557	8 117	16 674
5 - 9	8 701	8 207	16 908
10 - 14	8 918	8 675	17 593
15 - 19	8 155	7 730	15 885
20 - 24	8 399	8 063	16 462
25 - 29	8 524	8 194	16 718
30 - 34	7 949	8 253	16 202
35 - 39	7 967	7 795	15 762
40 - 44	7 399	7 531	14 930
45 - 49	6 809	6 757	13 566
50 - 54	5 880	5 630	11 510
55 - 59	4 713	4 337	9 050
60 - 64	3 372	3 239	6 611
65+	5 149	5 716	10 865
Jumlah Total	100 492	98 244	198 736

Sumber/Source: Sensus Penduduk 2020/ population census 2020

Tabel 3.1.3 **Jumlah Penduduk Menurut Kecamatan di Kabupaten Aceh Barat, 2010 dan 2020**
Table 3.1.3 **Population By Sub Districts In Aceh Barat Regency, 2010 and 2020**

	Kecamatan Subdistrict	Jenis Kelamin Gender			
		2010		2020	
		Laki-Laki Male	Perempuan Female	Laki-Laki Male	Perempuan Female
(1)	(2)	(3)	(4)	(5)	
1	Johan Pahlawan	28 457	27 593	32 603	32 043
2	Samatiga	6 737	6 585	7 909	7 747
3	Bubon	3 289	3 256	3 409	3 408
4	Arongan Lambalek	5 459	5 150	6 058	5 813
5	Woyla	6 029	6 044	6 792	6 784
6	Woyla Barat	3 477	3 381	3 952	3 885
7	Woyla Timur	2 091	2 047	2 583	2 561
8	Kaway XVI	9 582	9 171	10 634	10 582
9	Meureubo	13 608	12 902	15 426	14 640
10	Pante Ceureumen	4 789	4 846	5 624	5 509
11	Panton Reu	2 861	2 810	3 352	3 234
12	Sungai Mas	1 711	1 683	2 150	2 038
Aceh Barat		88 090	85 468	100 492	98 244

Sumber/Source: Sensus Penduduk 2010-2020/ population census 2010-2020

Tabel 3.1.4 Jumlah Penduduk Laki-Laki Menurut Kecamatan Dan Kelompok Usia Sekolah Di Kabupaten Aceh Barat , 2019
The Number of Male Population by Sub Districts and Schooling Age Groups in Aceh Barat Regency, 2019

Kecamatan Sub Districts	Kelompok Usia Sekolah School Age Groups			Jumlah Total
	7-12 th	13-15 th	16-18 th	
(1)	(2)	(3)	(4)	(5)
Johan Pahlawan	3 550	1 838	2 129	7 517
Samatiga	679	374	367	1 420
Bubon	479	213	171	863
Arongan Lambalek	747	348	296	1 391
Woyla	802	401	378	1 581
Woyla Barat	480	219	216	915
Woyla Timur	308	127	87	522
Kaway XVI	1 301	572	686	2 559
Meureubo	1 875	979	773	3 627
Pante Ceureumen	702	386	622	1 710
Panton Reu	438	186	153	777
Sungai Mas	264	70	72	406
Jumlah Total	11 625	5 663	5 950	23 238

Sumber/Source: BPS Kabupaten Aceh Barat/Statistics of Aceh Barat Regency

Tabel 3.1.5 Jumlah Penduduk Perempuan Menurut Kecamatan dan Kelompok Usia Sekolah di Kabupaten Aceh Barat, 2019
The Number of Male Population by Sub Districts and Schooling Age Groups in Aceh Barat Regency, 2019

Kecamatan Sub Districts	Kelompok Usia Sekolah School Age Groups			Jumlah Total
	7-12 th	13-15 th	16-18 th	
(1)	(2)	(3)	(4)	(5)
Johan Pahlawan	3 525	1 742	1 815	7 082
Samatiga	679	323	413	1 415
Bubon	402	206	195	803
Arongan Lambalek	657	346	313	1 316
Woyla	814	433	354	1 601
Woyla Barat	444	231	200	875
Woyla Timur	280	143	129	552
Kaway XVI	1 267	536	620	2 423
Meureubo	1 815	875	805	3 495
Pante Ceureumen	760	338	292	1 390
Panton Reu	449	171	149	769
Sungai Mas	215	84	67	366
Jumlah Total	11 307	5 428	5 352	22 087

Sumber/Source: BPS Kabupaten Aceh Barat/Statistics of Aceh Barat Regency

Tabel 3.1.6 Jumlah Penyandang Cacat Dalam Kabupaten Aceh Barat Menurut Kecamatan, 2020
The Number of Physical Defect by Sub Districts in Aceh Barat Regency, 2020

Kecamatan Sub Districts	Jenis Kecacatan Physical Defect					Jumlah Total	
	Tuna Netra Blind	Tuna Rungu- Wicara Deaf-Dumb	Tuna Grahita Mental Disorder	Cacat Ganda Double Difable	Tuna Daksa		
(1)	(2)	(3)	(4)	(5)	(5)	(6)	
Johan Pahlawan	7	1	5	57	114	184	
Samatiga	19	17	6	8	125	175	
Bubon	7	15	2	5	47	76	
Arongan Lambalek	11	11	4	6	110	142	
Woyla	26	7	3	3	49	88	
Woyla Barat	3	3	2	1	28	37	
Woyla Timur	5	15	3	5	30	58	
Kaway XVI	19	18	15	11	93	156	
Meureubo	39	15	25	3	110	192	
Pante Ceureumen	12	4	5	2	68	91	
Panton Reu	24	2	8	7	39	80	
Sungai Mas	6	2	7	5	29	49	
Jumlah Total	2020	178	110	85	113	823	1328
	2019	123	148	62	85	773	349

Sumber/Source: Dinas Sosial Kabupaten Aceh Barat/Sosial Services of Aceh Barat Regency

Tabel 3.1.7 Jumlah Penyandang Masalah Sosial Dalam Kabupaten Aceh Barat Menurut Kecamatan, 2020
The Number of Person With Social Problem by Sub Districts in Aceh Barat Regency, 2020

Kecamatan Sub Districts	Jenis Masalah Sosial Person With Social Problem				Jumlah Total	
	Fakir-miskin Poor	Yatim Piatu Orphaned	Lanjut Usia Old	Gelandangan Homeless		
(1)	(2)	(3)	(4)	(5)	(6)	
Johan Pahlawan	2 668	-	1 109	-	3 777	
Samatiga	1 558	-	825	-	2 383	
Bubon	1 005	-	366	-	1 371	
Arongan Lambalek	2 122	-	790	-	2 912	
Woyla	2 681	-	1 969	-	4 650	
Woyla Barat	1 320	-	523	-	1 843	
Woyla Timur	949	-	355	-	1 304	
Kaway XVI	3 402	-	1 780	-	5 182	
Meureubo	2 523	-	1 152	-	3 675	
Pante Ceureumen	2 094	-	925	-	3 019	
Panton Reu	1 395	-	556	-	1 951	
Sungai Mas	565	-	270	-	835	
Jumlah Total	2020	22 282	-	10 620	-	32 902
	2019	17 008	-	9 642	-	26 650

Sumber/Source: Dinas Sosial Kabupaten Aceh Barat/Sosial Services of Aceh Barat Regency

**3.2 KETENAGAKERJAAN
EMPLOYMENT**

Tabel 3.2.1 Jumlah Penduduk Berumur 15 Tahun Keatas Menurut Jenis Kegiatan Selama Seminggu yang Lalu dan Jenis Kelamin di Kabupaten Aceh Barat, 2020
Population Aged 15 Years and Over by Type of Activity During The Previous Week and Sex in Aceh Barat Regency, 2020

Kegiatan Utama <i>Main Activity</i>	Jenis Kelamin <i>Sex</i>		Jumlah <i>Total</i>
	Laki-laki <i>Male</i>	Perempuan <i>Female</i>	
(1)	(2)	(3)	(4)
Angkatan Kerja/ <i>Economically Active</i>	63 551	29 328	92 879
Bekerja/ <i>Working</i>	58 562	27 540	86 102
Pengangguran Terbuka/ <i>Unemployment</i>	4 989	1 788	6 777
Bukan Angkatan Kerja <i>Economically Inactive</i>	15 870	47 582	63 452
Sekolah/ <i>Attending School</i>	7 016	9 367	16 383
Mengurus Rumah Tangga/ <i>Housekeeping</i>	3 279	35 287	38 566
Lainnya/ <i>Others</i>	5 575	2 928	8 503
Jumlah Total	79 421	76 910	156 331
Tingkat Partisipasi Angkatan Kerja (%) <i>Economically Active Participation Rate (%)</i>	80.02	38.13	59.41
Tingkat Kesempatan Kerja (%) <i>opportunity Participation Rate (%)</i>	92.15	93.90	92.70
Tingkat Pengangguran (%) <i>Unemployment Rate (%)</i>	7.85	6.09	7.30

Sumber/Source: Survei Angkatan Kerja Nasional Agustus/August National Labor Force Survey

Tabel 3.2.2 Jumlah Penduduk Berumur 15 Tahun Ke Atas Menurut Pendidikan Tertinggi yang Ditamatkan dan Jenis Kegiatan Selama Seminggu yang Lalu di Kabupaten Aceh Barat, 2020
Population Aged 15 Years and Over by Educational Attainment and Type of Activity During The Previous Week in Aceh Barat Regency, 2020

Pendidikan Tertinggi yang Ditamatkan <i>Educational Attainment</i>	Angkatan Kerja <i>Economically Active</i>			Jumlah Total	Bukan Angkatan Kerja <i>Economically Inactive</i>
	Bekerja <i>Working</i>	Pengangguran Terbuka <i>Unemployment</i>			
(1)	(2)	(3)	(4)	(5)	
Tidak/Belum Pernah Sekolah <i>No Schooling</i>	313	-	313	...	
Tidak/Belum Tamat SD <i>Not Yet Completed Primary School</i>	5 498	339	5 837	...	
Sekolah Dasar/Primary School	17 398	420	17 818	...	
Sekolah Menengah Pertama/ Junior High School	15 736	557	16 293	...	
Sekolah Menengah Atas/Senior High School	23 674	3 275	26 949	...	
Sekolah Menengah Atas Kejuruan/VocationalSenior High School	5 849	818	6 667	...	
Diploma I/II/III/Akademi Diploma I/II/III/Academy	3 444	-	3 444	...	
Universitas/University	14 190	1 368	15 558	...	
Jumlah Total	86 102	67 77	92 879	63 452	

Sumber/Source: Survei Angkatan Kerja Nasional Agustus/ August National Labor Force Survey

Catatan/Note : (...) data tidak tersedia

Tabel 3.2.3 Jumlah Penduduk Berumur 15 Tahun Ke Atas yang Bekerja Selama Seminggu yang Lalu Menurut Status Pekerjaan Utama dan Jenis Kelamin di Kabupaten Aceh Barat, 2020
Population Aged 15 Years and Over Who Worked During the Previous Week by Main Employment Status and Sex in Aceh Barat Regency, 2020

Status Pekerjaan Utama <i>Main Employment Status</i>	Jenis Kelamin Sex		Jumlah <i>Total</i>
	Laki-Laki <i>Male</i>	Perempuan <i>Female</i>	
(1)	(2)	(3)	(4)
Berusaha sendiri <i>Own account worker</i>	12 382	7 805	20 187
Berusaha dibantu buruh tidak tetap/buruh tak dibayar <i>Employer assisted by temporary worker/unpaid worker</i>	4 763	2 982	7 745
Berusaha dibantu buruh tetap/buruh dibayar <i>Employer assisted by permanent worker/paid worker</i>	2 602	212	2 814
Buruh/Karyawan/Pegawai <i>Regular employee</i>	25 464	11 173	36 637
Pekerja bebas <i>Casual employee</i>	11 178	1 217	12 395
Pekerja keluarga/tak dibayar <i>Family worker/unpaid worker</i>	2 173	4 151	6 324
Jumlah Total	58 562	27 540	86 102

Sumber/Source: Survei Angkatan Kerja Nasional Agustus/ August National Labor Force Survey

Tabel 3.2.4 Jumlah Penduduk Berumur 15 Tahun Ke Atas yang Bekerja Selama Seminggu yang Lalu Menurut Lapangan Pekerjaan Utama dan Jenis Kelamin di Kabupaten Aceh Barat, 2020
Population Aged 15 Years and Over Who Worked During the Previous Week by Main Industry and Sex in Aceh Barat Regency, 2020

Lapangan Pekerjaan Utama ¹ Main Industry ¹	Jenis Kelamin Sex		Jumlah Total
	Laki-Laki Male	Perempuan Female	
(1)	(2)	(3)	(4)
1	22 206	6 065	28 271
2	2 115	73	2 188
3	2 376	2 947	5 323
4	367	-	367
5	5 625	-	5 625
6	10 072	6 987	17 059
7	4 210	55	4 265
8	1 111	315	1 426
9	10 480	11 098	21 578
Jumlah Total	58 562	27 540	86 102

Keterangan/Note: ¹ Pertanian, Kehutanan, Perburuan, dan Perikanan/Agriculture, Forestry, Hunting, and Fisheries

2 Pertambangan dan Penggalian/Mining and Quarrying

3 Industri Pengolahan/Manufacturing Industry

4 Listrik, Gas, dan Air/Electricity, Gas, and Water

5 Bangunan/Construction

6 Perdagangan Besar, Eceran, Rumah Makan, dan Hotel/Wholesale Trade, Retail Trade, Restaurants, and Hotels

7 Angkutan, Pergudangan, dan Komunikasi/Transportation, Warehousing, and Communication

8 Keuangan, Asuransi, Usaha Persewaan Bangunan, Tanah, dan Jasa Perusahaan/Financial, Insurance, Real Estate, and Business Services and Business Service

9 Jasa Kemasyarakatan, Sosial, dan Perorangan/Community, Social, and Personal Services

Sumber/Source: Survei Angkatan Kerja Nasional Agustus/ August National Labor Force Survey

Tabel
Table 3.2.5

Jumlah Penduduk Berumur 15 Tahun Keatas yang Bekerja Selama Seminggu yang Lalu Menurut Kelompok Umur dan Jenis Kelamin di Kabupaten Aceh Barat, 2020
Population Aged 15 Years and Over Who Worked During the Previous Week by Age Group and Sex in Aceh Barat Regency, 2020

Kelompok Umur Age Group	Jenis Kelamin Sex		Jumlah Total
	Laki-Laki Male	Perempuan Female	
(1)	(2)	(3)	(4)
15–19	1 536	805	2 341
20–24	4 876	2 510	7 386
25–29	7 915	2 836	10 751
30–34	8 461	4 425	12 886
35–39	8 447	3 285	11 732
40–44	7 535	4 366	11 901
45–49	6 829	3 420	10 249
50–54	5 054	2 880	7 934
55–59	3 738	1 604	5 342
60+	4 171	1 409	5 580
Jumlah Total	58 562	27 540	86 102

Sumber/Source: Survei Angkatan Kerja Nasional Agustus/ August National Labor Force Survey

Tabel 3.2.6 Jumlah Pencari Kerja Terdaftar Menurut Tingkat Pendidikan Tertinggi yang Ditamatkan dan Jenis Kelamin di Kabupaten Aceh Barat, 2020
Number Of Registered Job Applicants By Educational Attainment And Sex In Aceh Barat Regency, 2020

Pendidikan Tertinggi yang Ditamatkan <i>Educational Attainment</i>	Jenis Kelamin Sex		Jumlah Total
	Laki-Laki Male	Perempuan Female	
(1)	(2)	(3)	(4)
Tidak/Belum Pernah Sekolah <i>No Schooling</i>	-	-	-
Tidak/Belum Tamat SD <i>Not Yet Completed Primary School</i>	-	-	-
Sekolah Dasar/ <i>Primary School</i>	-	-	-
Sekolah Menengah Pertama <i>Junior High School</i>	-	-	-
Sekolah Menengah Atas <i>Senior High School</i>	51	2	53
Sekolah Menengah Atas Kejuruan <i>Vocational Senior High School*</i>	1	-	1
Diploma I/II/III/Akademi <i>Diploma I/II/III/Academy</i>	2	1	3
Universitas/ <i>University</i>	24	6	30
Jumlah Total	78	9	87

Sumber/Source: Dinas Transmigrasi dan Tenaga Kerja Kabupaten Aceh Barat/*Transmigration and Labour Services of Aceh Barat Regency*

Tabel 3.2.7 Jumlah Perusahaan dan Buruh Menurut Lapangan Usaha di Kabupaten Aceh Barat, 2019 - 2020
The Number of Companies and Labours by Field of Workers in Aceh Barat Regency, 2019- 2020

Lapangan Usaha <i>Field of Workers</i>	Jumlah Perusahaan <i>Number of Companies</i>		Jumlah Buruh <i>Number of Labours</i>	
	2019	2020	2019	2020
(1)	(2)	(3)	(4)	(5)
Pertanian/ <i>Agriculture</i>	7	7	2 576	2 576
Pertambangan / <i>Mining</i>	3	3	1 181	1 373
Industri / <i>Manufacturi Industry</i>	6	6	97	97
Litrik / <i>Electricity</i>	-	-	-	-
Bangunan/ <i>Construction</i>	1	1	9	9
Perdagangan/ <i>Trade</i>	32	32	694	694
Pengangkutan / <i>Transportation</i>	-	-	-	-
Keuangan/ <i>Finance</i>	10	10	425	438
Jasa-Jasa/ <i>Services</i>	42	42	1 336	1 310
Pertanian/<i>Agriculture</i>	101	101	6 318	6 497

Sumber/Source: Dinas Transmigrasi dan Tenaga Kerja Kabupaten Aceh Barat/*Transmigration and Labour Services of Aceh Barat Regency*

Tabel 3.2.8 Pencari Kerja Terdaftar, Lowongan Kerja Terdaftar dan Penempatan/pemenuhan Tenaga Kerja Menurut Kecamatan dan Jenis Kelamin di Kabupaten Aceh Barat, 2020
Number of Registered Job Applicants, Registered Job Vacancies, and Placement of Workers by Sub District/ Municipality and sex in Aceh Barat Regency, 2020

Kecamatan Sub Districts	Pencari Kerja Terdaftar Registered Job Applicants		
	Laki-Laki Male	Perempuan Female	Jumlah Total
(1)	(2)	(3)	(4)
Johan Pahlawan	42	7	49
Samatiga	21	-	2
Bubon	3	-	3
Arongan Lambalek	-	-	-
Woyla	1	-	1
Woyla Barat	3	-	3
Woyla Timur	1	-	1
Kaway XVI	7	1	8
Meureubo	18	1	19
Pante Ceureumen	1	-	1
Panton Reu	-	-	-
Sungai Mas	-	-	-
Jumlah Total	78	9	87

Lanjutan Tabel 3.2.8/*Continued Table 3.2.8*

Kecamatan <i>Sub Districts</i>	Lowongan Kerja Terdaftar <i>Registered Job vacancies</i>		
	Laki-Laki <i>Male</i>	Perempuan <i>Female</i>	Jumlah <i>Total</i>
(1)	(5)	(6)	(7)
Johan Pahlawan	-	-	-
Samatiga	-	-	-
Bubon	-	-	-
Arongan Lambalek	-	-	-
Woyla	-	-	-
Woyla Barat	-	-	-
Woyla Timur	-	-	-
Kaway XVI	-	-	-
Meureubo	19	-	19
Pante Ceureumen	-	-	-
Panton Reu	-	-	-
Sungai Mas	-	-	-
Jumlah <i>Total</i>	19	-	19

Lanjutan Tabel 3.2.8/Continued Table 3.2.8

Kecamatan Sub Districts	Penempatan/Pemenuhan Tenaga Kerja Placement of Workers		
	Laki-Laki Male	Perempuan Female	Jumlah Total
(1)	(8)	(9)	(10)
Johan Pahlawan	3	6	9
Samatiga	1	-	1
Bubon	-	-	-
Arongan Lambalek	-	-	-
Woyla	-	-	-
Woyla Barat	-	-	-
Woyla Timur	-	-	-
Kaway XVI	2	1	3
Meureubo	4	1	5
Pante Ceureumen	-	-	-
Panton Reu	-	-	-
Sungai Mas	-	-	-
Jumlah Total	10	8	18

Sumber/Source: Dinas Transmigrasi dan Tenaga Kerja Kabupaten Aceh Barat/Transmigration and Labour Services of Aceh Barat Regency

SOSIAL

SOCIAL

BAB

chapter


4

FASILITAS KESEHATAN



RUMAH SAKIT : 4 UNIT
PUSKESMAS : 13 UNIT
KLINIK : 7 UNIT

HOSPITAL



TENAGA KESEHATAN



Sebanyak **48,78%** tenaga kesehatan yang dominan di Aceh Barat Tahun 2020 adalah tenaga bidan

JUMLAH MURID YANG LULUS DI ACEH BARAT, 2020



SD

3.579

“Sebanyak 3.579 murid SD/ sederajat lulus dari sekolahnya”



SMP

2.985

“Sebanyak 2.985 murid SMP/ sederajat lulus dari sekolahnya”



SMA

2.606

“Sebanyak 2.606 murid SMA/ sederajat lulus dari sekolahnya”

PENJELASAN TEKNIS**TECHNICAL NOTES**

- | | |
|--|--|
| <p>1. Tidak/belum pernah sekolah adalah mereka yang tidak pernah atau belum pernah terdaftar dan tidak pernah atau belum pernah aktif mengikuti pendidikan di suatu jenjang pendidikan formal, Termasuk juga yang tamat/belum tamat taman kanak-kanak tetapi tidak melanjutkan ke sekolah dasar,</p> | <p>1. <i>Not/never attending school is someone who has never attended or never been registered in a formal education, such as primary, secondary, and tertiary education, Those who just completed kindergarten are considered as never attended school,</i></p> |
| <p>2. Masih bersekolah adalah mereka yang terdaftar dan aktif mengikuti pendidikan formal dan nonformal (Paket A, B, atau C), baik pendidikan dasar, menengah maupun pendidikan tinggi, Bagi mahasiswa yang sedang cuti dianggap masih bersekolah,</p> | <p>2. <i>Attending school is someone who is currently attending primary, secondary, or tertiary education, including package A, package B, or package C, College student who postpones his/her study is considered as attending school,</i></p> |
| <p>3. Tidak bersekolah lagi adalah mereka yang pernah terdaftar dan aktif mengikuti pendidikan di suatu jenjang pendidikan formal dan nonformal (Paket A, B, atau C), tetapi pada saat pencacahan tidak lagi terdaftar dan tidak aktif mengikuti pendidikan,</p> | <p>3. <i>Not attending school anymore is someone who had enrolled and participated in formal and non-formal education in the past including package A, package B, or package C, but currently does not attend school,</i></p> |
| <p>4. Tamat sekolah adalah menyelesaikan pelajaran yang ditandai dengan lulus ujian akhir pada kelas atau tingkat terakhir suatu jenjang pendidikan di sekolah negeri maupun swasta dengan mendapatkan tanda tamat belajar/ijazah, Seseorang yang belum mengikuti pelajaran</p> | <p>4. <i>Completed particular level of education is someone who has completed particular level of education in private or public school and accepting graduation certificate, Someone who has never attended the highest grade but passed the final exam is considered</i></p> |

- pada kelas tertinggi tetapi telah mengikuti ujian akhir dan lulus dianggap tamat sekolah,
- as completed particular level of education,
5. Dapat membaca dan menulis artinya dapat membaca dan menulis kata-kata/kalimat sederhana dengan suatu aksara tertentu,
 5. *Able to read and write is the ability to read and write at least a simple sentence in any letter of alphabets,*
 6. Jalur Pendidikan di Indonesia terdiri atas 1) pendidikan formal, 2) pendidikan nonformal, dan 3) pendidikan informal yang ketiganya dapat saling melengkapi dan memperkaya (Undang-Undang No, 20 Tahun 2014 tentang Sistem Pendidikan Nasional),
 6. *The Education System in Indonesia consists of 1) a formal education, 2) non-formal education, and 3) informal education that all three can be complementary and enriching (Law No, 20 Year 2014 about The National Education System),*
 7. Jenjang Pendidikan Formal terdiri atas pendidikan dasar, pendidikan menengah, dan pendidikan tinggi, Jenis pendidikan yang diajarkan mencakup pendidikan umum, kejuruan, akademik, profesi, vokasi, keagamaan, dan khusus,
 - a, Pendidikan Dasar berbentuk Sekolah Dasar (SD) dan Madrasah Ibtidaiyah (MI) atau bentuk lain yang sederajat serta Sekolah Menengah Pertama (SMP) dan Madrasah Tsanawiyah (MTs), atau bentuk lain yang sederajat,
 - b, Pendidikan Menengah berbentuk Sekolah Menengah Atas (SMA), Madrasah Aliyah (MA), Sekolah Menengah
 7. *The Formal Education Level consists of primary education, secondary education, and high education, The kind of education that taught consists of general education, vocational, academic, professional, religious, and specific education,*
 - a, *The Primary Education consists of Elementary School and Islamic Elementary School or other equivalent forms and Junior High School and MTs, or other equivalent forms,*
 - b, *The Secondary Education consists of the senior high school, MA, Vocational School, and Vocational Madrasah Aliyah, or other equivalent forms,*
 - c, *The High Education consists of the education level after*

Kejuruan (SMK), dan Madrasah Aliyah Kejuruan (MAK), atau bentuk lain yang sederajat,

c. Pendidikan Tinggi merupakan jenjang pendidikan setelah pendidikan menengah yang mencakup program pendidikan diploma, sarjana, magister, spesialis, dan doktor yang diselenggarakan oleh perguruan tinggi, Perguruan tinggi dapat berbentuk akademi, politeknik, sekolah tinggi, institut, atau universitas,

the secondary education that consists of diplomas, bachelor, master, specialist, and doctoral degrees that are held by the college, The colleges can be academy, polytechnic, high school, institute, or university,

8. Rumah Sakit adalah tempat pemeriksaan dan perawatan kesehatan, biasanya berada di bawah pengawasan dokter/tenaga medis, yang melayani penderita yang sakit untuk berobat rawat jalan atau rawat inap,

8. *Hospital is a place for health check, usually controlled/supervised by doctors/medical personnel to serve the ill patients to get outpatient or inpatient treatment services,*

9. Rumah Sakit Bersalin adalah rumah sakit khusus untuk persalinan, dilengkapi pelayanan spesialis pemeriksaan kehamilan, persalinan, rawat inap dan rawat jalan ibu dan anak yang berada di bawah pengawasan dokter spesialis kandungan,

9. *Maternity Hospital is a specialized hospital for childbirth, has specialist inspection service to pregnancy, childbirth, hospitalization and outpatient for mothers and children that is under the supervision of an obstetrician,*

10. Rumah Bersalin adalah sarana pelayanan kesehatan dengan izin sebagai rumah bersalin, dilengkapi pelayanan pemeriksaan kehamilan, persalinan serta pemeriksaan ibu dan anak yang berada di bawah

10. *Maternity House is health care facility with a license as a maternity house, equipped with prenatal care, childbirth and examination of mothers and children which is under the supervision of a senior midwife,*

pengawasan bidan senior,

11. Poliklinik adalah sarana kesehatan yang dipakai untuk pelayanan berobat jalan, biasanya berada di bawah pengawasan dokter/tenaga medis,
12. Puskesmas (Pusat Kesehatan Masyarakat) adalah unit pelaksana teknis dinas kesehatan kabupaten/ kota yang mempunyai fungsi utama sebagai penyelenggara pelayanan kesehatan tingkat pertama, Wilayah kerja puskesmas maksimal adalah satu kecamatan dan untuk dapat menjangkau wilayah kerjanya, puskesmas mempunyai jaringan pelayanan yang meliputi unit Puskesmas Pembantu (Pustu), unit Puskesmas Keliling (Puskel), dan unit bidan desa/komunitas (Peraturan Menteri Kesehatan RI No, 75 Tahun 2015 Tentang Pusat Kesehatan Masyarakat),
13. Apotek adalah suatu tempat tertentu yang digunakan untuk melakukan pekerjaan kefarmasian, dan penyaluran/ penjualan obat atau bahan farmasi dan perbekalan kesehatan lainnya kepada masyarakat yang dikelola oleh tenaga apoteker (Peraturan Menteri Kesehatan RI No, 1332 Tahun 2002 Tentang Perubahan Atas Peraturan Menteri Kesehatan RI No, 922/MENKES/PER/X/1993
11. *Polyclinic is a health facility in which to get outpatient services, usually under the control of doctor/ medical personnel,*
12. *Public Health Center is technical implementation unit of regency health department that have the primary function as a first-level health care providers, The working area standard of public health center is one district and to reach their working areas, public health centers have a service network covering subsidiary of public health center, mobile public health center units, and midwife units (Regulation of the Minister of Health of Indonesia Number 75 Year 2015 about Public Health Center),*
13. *Pharmacy is a specific place that is used for pharmaceutical jobs, and distribution/sale of drugs/ pharmaceuticals and other medical supplies to people that are administered by trained pharmacist (Regulation of the Minister of Health of Indonesia Number 1332 Year 2002 about the Changes of Regulation of the Minister of Health of Indonesia Number 922/MENKES/PER/X/1993 about Pro-vision and*

Tentang Ketentuan dan Tata Cara Pemberian Izin Apotek),

Procedures for Administration of Licensed Pharmacies),

14. Imunisasi adalah memasukkan kuman atau racun penyakit tertentu yang sudah dilemahkan (vaksin) ke dalam tubuh dengan cara disuntik atau diminum (diteteskan dalam mulut) dengan maksud agar terjadi kekebalan tubuh terhadap penyakit tersebut,
 15. Keluhan kesehatan adalah keadaan seseorang yang mengalami gangguan kesehatan atau kejiwaan, baik karena penyakit akut, penyakit kronis, kecelakaan, kriminal, atau hal lain,
 16. Mengobati sendiri adalah upaya oleh anggota rumah tangga/keluarga dengan melakukan pengobatan sendiri tanpa datang ke tempat fasilitas kesehatan atau memanggil dokter/petugas kesehatan ke rumahnya (misal minum obat modern, jamu, kerokan, kompres, kop, pijat) agar sembuh atau menjadi lebih ringan keluhan kesehatannya,
 17. Angka penemuan kasus tuberkulosis adalah jumlah kasus baru tuberkulosis (TB) dan kasus TB yang didiagnosis kambuh yang diobati dalam program penanggulangan TB nasional dan dilaporkan kepada WHO, dibagi dengan perkiraan WHO terhadap jumlah kasus insiden tuberkulosis
14. *Immunization is putting enervated microbe of a certain disease into human body by injection or drinking (dropping into mouth) to make the body immune to that disease,*
 15. *Health complaint is a condition where a person has health or mental problems because of acute illness, chronically illness, accident, crimes, or others,*
 16. *Self treatment is an effort of household members/family to have a health treatment by themselves without visiting health facilities or a doctor/health personnel (for instance, by taking modern medicine, herb medicine, chief with a coin, compress, cupping suction, massage) in order to recover from illness or reduce the health complaint,*
 17. *The case detection rate for all forms of tuberculosis is the number of new and replase tuberculosis cases diagnosed and treated in national tuberculosis control programmes and notified to WHO, divided by WHO's estimate of the number of incident tuberculosis cases for the same year, expressed as a*

pada tahun yang sama, dinyatakan sebagai persentase,

percentage,

18. Angka keberhasilan pengobatan tuberkulosis smear positive/Basil Tahan Asam (BTA) positif adalah proporsi (dinyatakan sebagai persentase) kasus TB BTA positif yang terdaftar di bawah program pengendalian TB nasional pada tahun tertentu yang dinyatakan berhasil menyelesaikan pengobatan, Dengan atau tanpa bukti bakteriologi keberhasilan ("sembuh" dan "menyelesaikan pengobatan" masing-masing),
 19. Kasus kumulatif AIDS adalah kumulatif kasus AIDS sampai dengan referensi waktu tertentu,
 20. BCG (Bacillus Calmette Guerin) merupakan vaksinasi untuk mencegah penyakit TBC, diberikan pada bayi baru lahir atau anak, dengan suntikan pada kulit pangkal lengan atas, Bekas suntikan kemudian akan membentuk tonjolan kecil jaringan parut pada kulit lengan atas, Suntikan BCG diberikan kepada anak sebanyak 1 kali,
 21. DPT (Difteri, Pertusis, Tetanus) merupakan vaksin untuk mencegah penyakit Difteri, Pertusis, dan Tetanus yang diberikan pada bayi berumur 3 bulan ke atas, dengan suntikan pada paha, diulang 1 bulan dan
18. *The treatment success rate for new pulmonary smear-positive tuberculosis cases is the proportion (expressed as a percentage) of new smear-positive tuberculosis cases registered under a national tuberculosis control programme in a given year that successfully completed treatment, With or without bacteriological evidence of succes ("cured" and "treatment completed" respectively),*
 19. *Cummulative AIDS case is cummulative AIDS cases with reference to a particular time,*
 20. *BCG (Bacillus Calmette Guerin) is a vaccine to prevent TBC disease, given to newborns or children, by injection at the base of the skin of the upper arm, Injection site will form little bumps of scar tissue in the skin of the upper arm, BCG injections given to children 1 times,*
 21. *DPT (Diphtheria, Pertussis, Tetanus) is a vaccine to prevent the diphtheria, pertussis, and tetanus disease, given to infants aged 3 months and above, with a shot in the thigh, repeated one month and two months later, so that*

- 2 bulan kemudian, sehingga suntikan imunisasi DPT lengkap pada balita berjumlah 3 kali (kadang-kadang selang waktu antar suntikan bisa lebih dari 1 bulan),
22. Luas lantai adalah luas lantai yang ditempati dan digunakan untuk keperluan sehari-hari (sebatas atap),
23. Air leding adalah sumber air yang berasal dari air yang telah melalui proses penjernihan dan penyehatan sebelum dialirkan kepada konsumen melalui instalasi berupa saluran air, Sumber air ini biasanya diusahakan oleh PAM/PDAM/BPAM, Termasuk dalam hal ini air leding yang didapat secara eceran,
24. Sumur terlindung adalah air yang berasal dari dalam tanah yang digali dan lingkaran sumur tersebut dilindungi oleh tembok paling sedikit 0,8 meter di atas tanah dan 3 meter ke bawah tanah, serta ada lantai semen sejauh 1 meter dari lingkaran sumur,
25. Status penguasaan bangunan tempat tinggal milik sendiri adalah jika tempat tinggal tersebut pada waktu pencacahan betul-betul sudah milik kepala rumah tangga atau salah seorang anggota rumah tangga, Rumah yang dibeli
- the complete DPT immunization shots at toddler totaling 3 times (sometimes the time interval between injections can be more than 1 month),*
22. *Floor area is the total area which is occupied and utilized daily,*
23. *Pipe water is a water source that comes from water that has been through a process of purification and sanitation before distribute to consumers through an instalation of water lines, This water source is usually distributed by PAM/PDAM/BPAM, This include a pipe water that sold at retail,*
24. *Protected wells is water that comes from the soil were excavated and the circumference of the well was protected by walls at least 0,8 meters above ground and 3 meters underground, and cement floor as far as 1 meter from the well circumference,*
25. *Own ownership property status is a status of dwelling occupied belongs to the head of household or one of the household member, Houses bought through bank credit or houses with leasing status were also categorized as an own*

secara angsuran melalui kredit bank atau rumah dengan status sewa beli dianggap rumah milik sendiri,

property,

26. Peristiwa tindak pidana yang dilaporkan ialah setiap peristiwa yang diterima kepolisian dari laporan masyarakat, atau peristiwa dimana pelakunya tertangkap tangan oleh kepolisian,

26. *Reported crime incidence includes all criminal cases reported and received by police office, and all crimes caught by police,*

27. Jumlah tindak pidana menggambarkan jumlah kasus tindak pidana yang terjadi pada kurun waktu tertentu,

27. *Crime total refers to the number of criminal cases occurring during a given period,*

28. Resiko penduduk terjadi tindak pidana per 100,000 penduduk

28. *Crime rate*

$$=(\text{Jumlah tindak pidana tahun } t)/(\text{Jumlah penduduk tahun } t) \times 100,000$$

$$=(\text{Number of criminal cases year } t)/(\text{Total population year } t) \times 100,000$$

Resiko penduduk terjadi tindak pidana per 100,000 penduduk mengindikasikan peluang penduduk berisiko terkena tindak pidana, Biasanya dinyatakan dalam setiap 100,000 penduduk,

Crime rate indicates the probability of population exposed to risk of crime, expressed in every 100,000 people,

29. Selang waktu terjadi tindak pidana tahun t

29. *Crime clock*

$$=(365 \times 24 \times 60 \times 60)/(\text{Jumlah tindak pidana tahun } t) \times (\text{detik})$$

$$=(365 \times 24 \times 60 \times 60)/(\text{Number of criminal cases year } t) \times (\text{second})$$

Selang waktu terjadi tindak pidana tahun t mengindikasikan

Crime clock indicates the time interval of occurrence between one crime to another crime,

selang waktu terjadinya satu tindak kejahatan dengan kejahatan yang lain,

30. Persentase penyelesaian tindak pidana

$$= (\text{Jumlah tindak pidana yang diselesaikan}) / (\text{Jumlah peristiwa tindak pidana yang dilaporkan}) \times 100\%$$

Persentase penyelesaian peristiwa tindak pidana menyatakan persentase penyelesaian tindak pidana oleh polisi. Suatu tindak pidana dinyatakan sebagai kasus yang selesai di tingkat kepolisian, apabila:

- 1, berkas perkaranya sudah siap untuk diserahkan atau telah diserahkan kepada kejaksaan;
- 2, dalam hal delik aduan, pengaduannya dicabut dalam tenggang waktu yang telah ditentukan menurut undang-undang;
- 3, telah diselesaikan oleh kepolisian berdasarkan azas *plichmatigheid* (kewajiban berdasarkan kewenangan hukum);
- 4, kasus yang dimaksud tidak termasuk kompetensi kepolisian
- 5, tersangka meninggal dunia;
- 6, kasus kadaluwarsa,

31. Bencana Alam adalah peristiwa atau serangkaian peristiwa yang

30. *Crime clearance rate*

$$= (\text{Number of cleared criminal cases}) / (\text{Number of reported criminal cases}) \times 100\%$$

Crime clearence rate refers to percentage of crime clearance by police, A criminal case is categorized as a cleared case by police, if:

- 1, *All documents are ready to submit or already submitted to justice court;*
- 2, *In the case of attense that warrants complaint, the complaint was withdraw within a given period state in the law;*
- 3, *The case was cleared by police based on the principle of plichmatigheid (obligation on the basis of law outhority);*
- 4, *The case was not the responsibility of police office;*
- 5, *The suspect died;*
- 6, *The case was out of date,*

31. *Natural Disaster is an event or series of events that threaten and disrupt*

mengancam dan mengganggu kehidupan / penghidupan masyarakat yang disebabkan oleh faktor alam antara lain berupa gempa bumi, tsunami, gunung meletus, banjir, kekeringan, angin topan, dan tanah longsor sehingga mengakibatkan kerugian materi maupun non-materi,

the lives and livelihoods caused by natural factors such as: earthquake, tsunami, volcanic eruption, flood, flash flood, drought, typhoon/ cyclone, and landslide so it can lead to result in loss of material and non-material,

32. Korban meninggal adalah orang yang dilaporkan tewas atau meninggal dunia akibat bencana,

32. *Fatality is a person reported killed or death in the wake of a disaster,*

33. Korban hilang adalah orang yang dilaporkan hilang atau tidak ditemukan atau tidak diketahui keberadaannya setelah terjadi bencana,

33. *Missing person is a person reported missing or who cannot be located or who cannot be accounted for in the wake of a disaster,*

34. Korban luka/sakit adalah orang yang mengalami luka-luka atau sakit, dalam keadaan luka ringan, luka sedang maupun luka parah/ berat, baik yang berobat jalan maupun rawat inap,

34. *Casualty is a person suffering injury or illness, in a state of light injury, moderate injury, or heavy injury, which in undergoing treatment as either an outpatient or inpatient,*

35. Rusak Berat adalah kriteria kerusakan yang mengakibatkan bangunan roboh atau sebagian besar komponen struktur rusak,

35. *Severely damaged is the criteria of damage that resulted most buildings collapsed or damaged its structural components,*

36. Rusak sedang adalah kriteria kerusakan yang mengakibatkan sebagian kecil komponen struktur rusak, dan komponen penunjang rusak namun bangunan masih tetap berdiri,

36. *Damaged is the criteria of damage that resulted defective fraction of structural components and supporting components damaged, but the building still stands,*

37. Rusak ringan adalah kriteria kerusakan yang mengakibatkan sebagian komponen struktur retak (struktur masih bisa digunakan) dan bangunan masih tetap berdiri,
38. Untuk mengukur kemiskinan, BPS menggunakan konsep kemampuan memenuhi kebutuhan dasar (basic needs approach), Dengan pendekatan ini, kemiskinan dipandang sebagai ketidakmampuan dari sisi ekonomi untuk memenuhi kebutuhan dasar makanan dan bukan makanan yang diukur dari sisi pengeluaran, Metode yang digunakan adalah menghitung Garis Kemiskinan (GK), yang terdiri dari dua komponen yaitu Garis Kemiskinan Makanan (GKM) dan Garis Kemiskinan Non-Makanan (GKNM), Penghitungan Garis Kemiskinan dilakukan secara terpisah untuk daerah perkotaan dan perdesaan,
39. Penduduk miskin adalah penduduk yang memiliki rata-rata pengeluaran per kapita per bulan di bawah Garis Kemiskinan,
40. Garis Kemiskinan Makanan (GKM) merupakan nilai pengeluaran kebutuhan minimum makanan yang disetarakan dengan 2,100 kkalori per kapita per hari, Garis Kemiskinan Non-Makanan (GKNM) adalah kebutuhan
37. *Lightly damaged is the criteria of damage that resulted partially cracked structural components, but the structure still can be used and the building still stands,*
38. *To measure poverty, BPS-Statistics Indonesia has used the concept of basic needs approach, Therefore, poverty is viewed as economic inability to fulfill food and non-food basic needs which are measured by consumption/expenditure, The method used is calculating poverty line, which consists of two components that are Food Poverty Line (FPL) and Non-Food Poverty Line (NFPL), The poverty line was calculated separately for urban and rural areas,*
39. *A person whose expenditure per capita per month is below the poverty line is considered to be poor,*
40. *The Food Poverty Line refers to the daily minimum requirement of 2,100 kcal per capita per day, The Non-Food Poverty Line refers to the minimum requirement for household necessities for clothing, education, health, and other basic*

minimum untuk perumahan, sandang, pendidikan, kesehatan, dan kebutuhan dasar lainnya,

41. Ukuran Kemiskinan

- a, Head Count Index (HCI-P0) adalah persentase penduduk miskin yang berada di bawah Garis Kemiskinan (GK)
- b, Indeks Kedalaman Kemiskinan (Poverty Gap Index-P1) merupakan ukuran rata-rata kesenjangan pengeluaran masing-masing penduduk miskin terhadap garis kemiskinan, Semakin tinggi nilai indeks, semakin jauh rata-rata pengeluaran penduduk dari garis kemiskinan,
- c, Indeks Keparahan Kemiskinan (Poverty Severity Index-P2) memberikan gambaran mengenai penyebaran pengeluaran di antara penduduk miskin, Semakin tinggi nilai indeks, semakin tinggi ketimpangan pengeluaran di antara penduduk miskin,

Foster-Greer-Thorbecke (1984) merumuskan suatu ukuran yang digunakan untuk mengukur tingkat kemiskinan sebagai berikut:

$$P_a = \frac{1}{n} \sum_{(i=1)}^q [(z-y_i)/z]^a$$

dimana:

individual needs,

41. Poverty Measures

- a, *Head Count Index (HCI-P0) simply measures the percentage of the population that is counted as poor, often denoted by P0,*
- b, *Poverty Gap Index-P1 measures the extent to which individuals fall below the poverty line (the poverty gaps) as a proportion of the poverty line, Higher value of the index shows that the gap between average expenditure of the poor and the poverty line is wider,*
- c, *Poverty Severity Index-P2 describes inequality among the poor, This is simply a weighted sum of poverty gaps (as a proportion of the poverty line), where the weights are the proportionate poverty gaps themselves, Hence, by squaring the poverty gap index, the measure implicitly puts more weight on observations that fall well below the poverty line, Higher value of the index shows that inequality among the poor is higher,*

Foster-Greer-Thorbecke (1984) developed poverty measures that may be written as:

$$P_a = \frac{1}{n} \sum_{(i=1)}^q [(z-y_i)/z]^a$$

$a = 0, 1, 2$

z = Garis kemiskinan

y_i = Rata-rata pengeluaran perkapita sebulan penduduk yang berada di bawah garis kemiskinan ($i=1,2,\dots,q$), $y_i < z$

q = Banyaknya penduduk yang berada di bawah garis kemiskinan

n = Jumlah penduduk

where:

$a = 0, 1, 2$

z = the poverty line

y_i = Average expenditure per capita per month of the poor ($i=1,2,\dots,q$), $y_i < z$

q = the number of poor

n = the total population

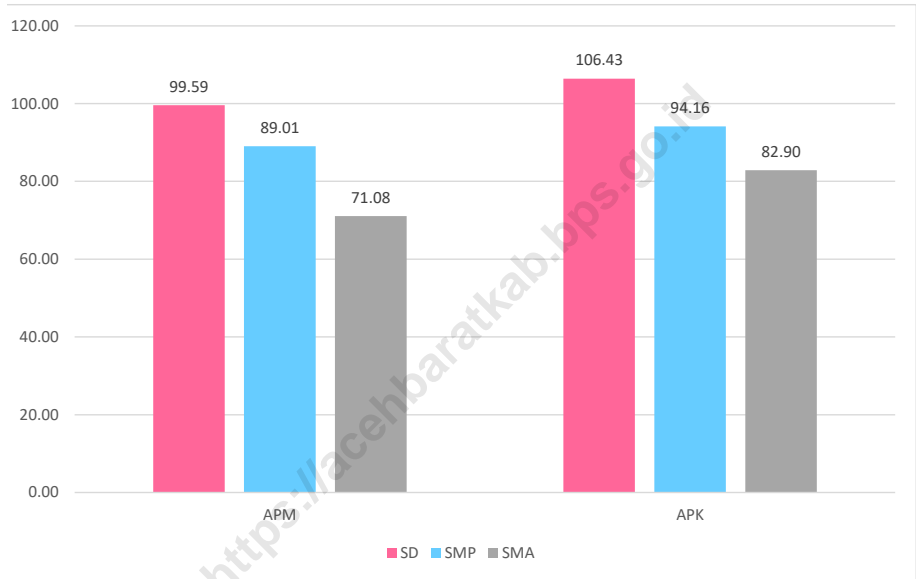
Jika $a=0$, diperoleh Head Count Index (P0), jika $a=1$ diperoleh indeks kedalaman kemiskinan (Poverty Gap Index-P1) dan jika $a=2$ disebut indeks keparahan kemiskinan (Poverty Severity Index-P2),

if $a=0$ is obtained Head Count Index (P0), if $a=1$ is obtained Poverty Gap Index-P1, and if $a=2$ is obtained Poverty Severity Index-P2,

42. Indeks Pembangunan Manusia (IPM) menjelaskan bagaimana penduduk dapat mengakses hasil pembangunan dalam memperoleh pendapatan, kesehatan, pendidikan dan sebagainya, IPM diperkenalkan oleh UNDP pada tahun 1990 dan dipublikasikan secara berkala dalam laporan tahunan Human Development Report (HDR), IPM dibentuk oleh 3 (tiga) dimensi dasar: Umur panjang dan hidup sehat; pengetahuan; dan standar hidup layak,

42. *The Human Development Index (HDI) explains how people can access development results in obtaining income, health, education and so forth, HDI was introduced by United Nations Development Programme (UNDP) in 1990 and published periodically in the annual report of the Human Development Report, HDI was formed by three basic dimensions: a long and healthy life; knowledge; and a decent standard of living,*

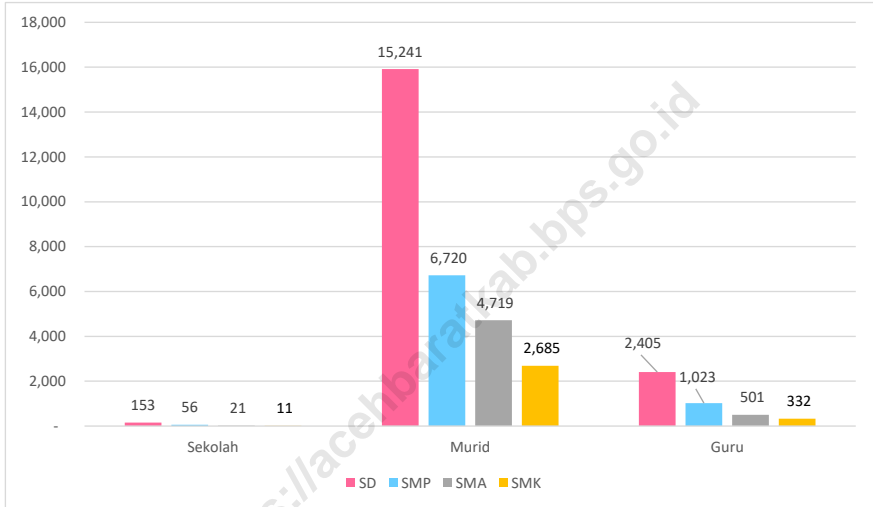
Gambar 4.1 Angka Partisipasi Murni (APM) dan Angka Partisipasi Kasar (APK) Menurut Jenjang Pendidikan di Kabupaten Aceh Barat, 2019
Net Enrolment Rate and Gross Enrolment Rate by Educational Level in Aceh Barat Regency, 2019



Sumber/Source : Survei Sosial Ekonomi Nasional Kor, Maret 2020/National Socio Economic Survey kor, March 2020

Gambar 4.2
Figures

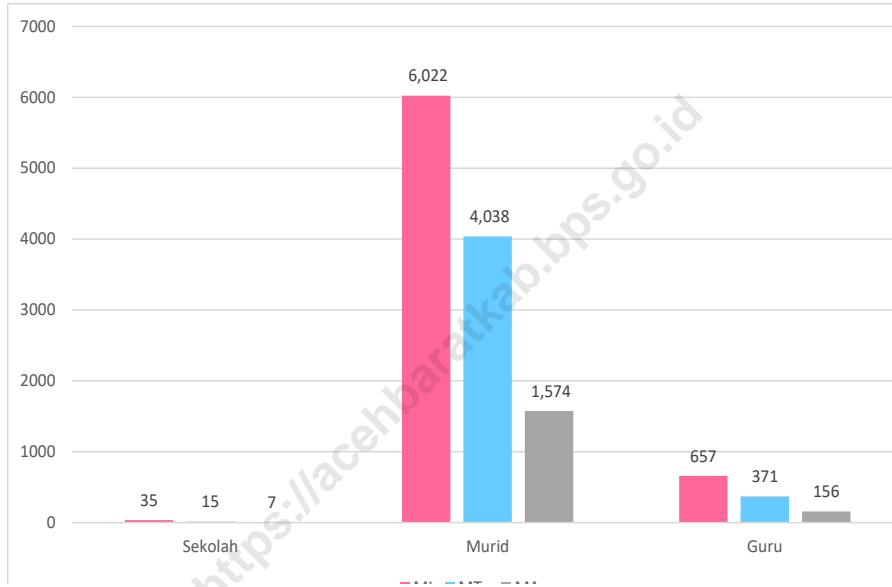
Jumlah Sekolah, Murid dan Guru, pada jenjang pendidikan Sekolah Umum di Kab Aceh Barat, 2020/2021
Number of Schools, Pupils and Teachers, in Aceh Barat Regency, 2020/2021



Sumber/Source : Dinas Pendidikan Kabupaten Aceh Barat/Education Services of Aceh Barat Regency

Gambar 4.3
Figures

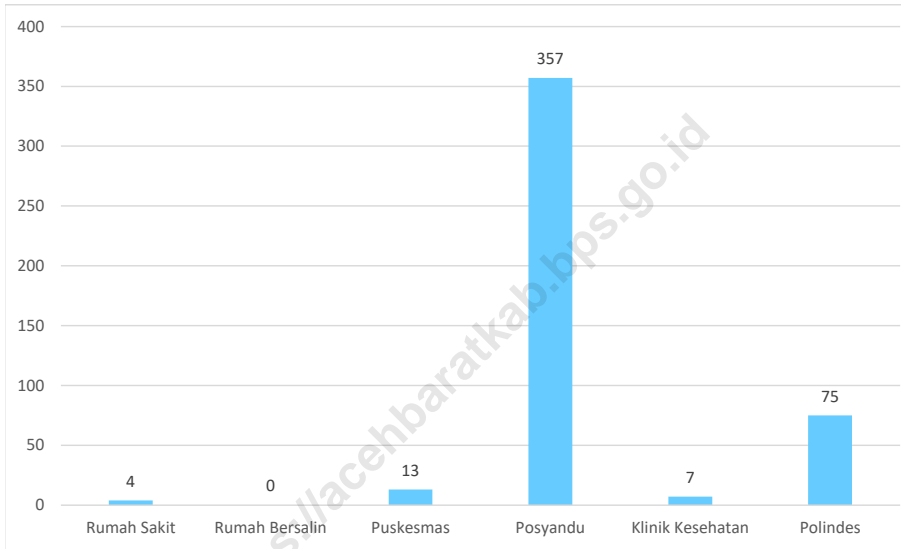
Jumlah Sekolah, Murid dan Guru, pada jenjang Pendidikan Sekolah Madrasah di Kabupaten Aceh Barat, 2020/2021
Number of Schools, Pupils and Teachers, in Aceh Barat Regency, 2020/2021



Sumber/Source : Kantor kementerian Agama Aceh Barat/Religious Ministry Services of Aceh Barat Regency

Gambar 4.4
Figures

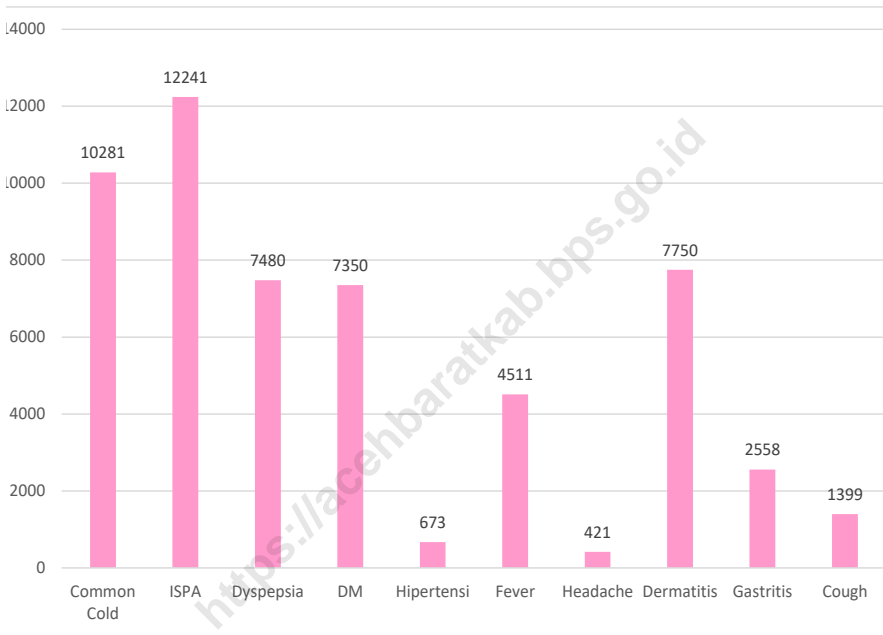
Jumlah Fasilitas Kesehatan di Kabupaten Aceh Barat, 2020
Number of Health Facilities in Aceh Barat Regency, 2020



Sumber/Source : Kementerian Kesehatan, Profil Kesehatan Indonesia/Ministry of Health, Health Profile of Indonesia

Gambar 4.5
Figures

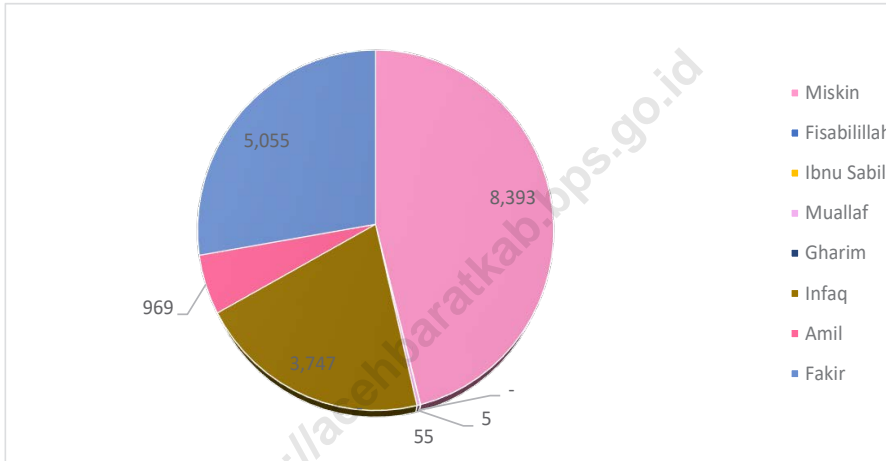
Jumlah Kasus 10 Penyakit Terbanyak di Kabupaten Aceh Barat, 2020
Number of Cases of the 10 Most Diseases in Aceh Barat Regency, 2020



Sumber/Source : Dinas Kesehatan Kab Aceh Barat/Health Services of Aceh Barat Regency

Gambar 4.6
Figures

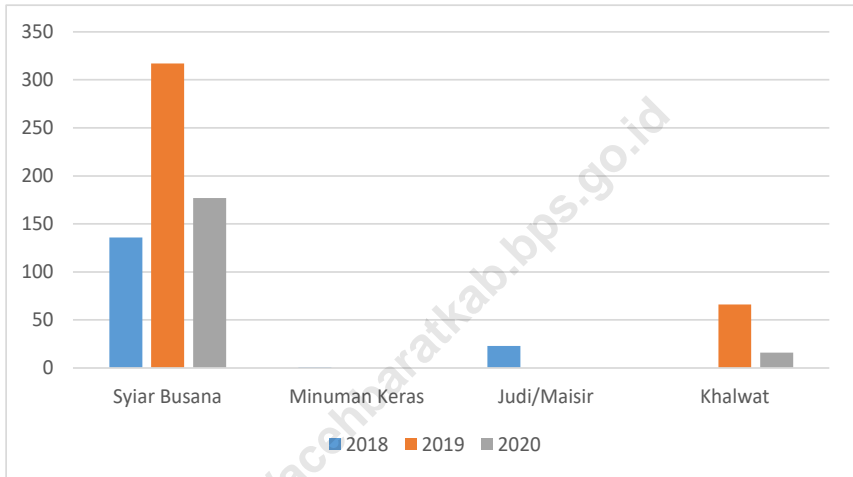
Realisasi Penyaluran Zakat, Infaq Dan Sadaqah dan Penerima Pada Badan Baitul Mal Kabupaten Aceh Barat, 2020
Distribution Realization of Zakat, Infaq, and Sadaqah and Recipients in Baitul Mal Institution of Aceh Barat Regency, 2020



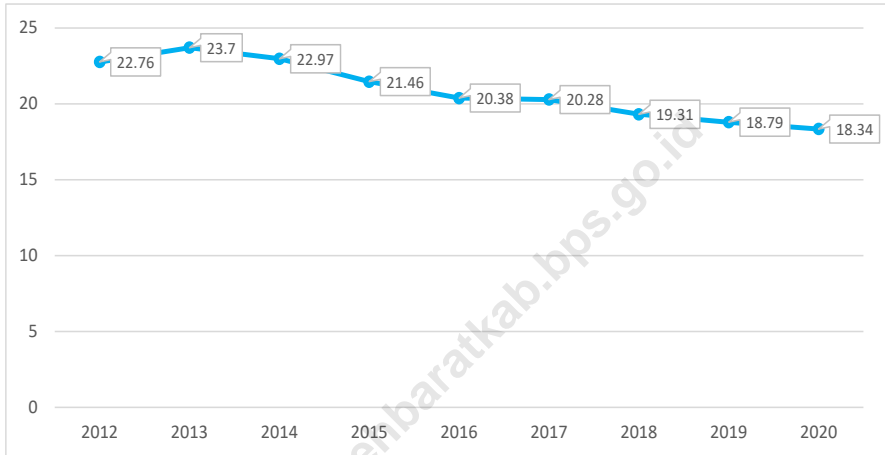
Sumber/Source : Badan Baitul Mal Kabupaten Aceh Barat/Baitul Mal Institution of Aceh Barat Regency

Gambar 4.7
Figures

Jumlah Pelanggaran Syariah Islam Menurut Jenis Qanun di Kabupaten Aceh Barat, 2018-2020
The Number of Transgression Islamic Law by Qanun in Aceh Barat Regency, 2018-2020

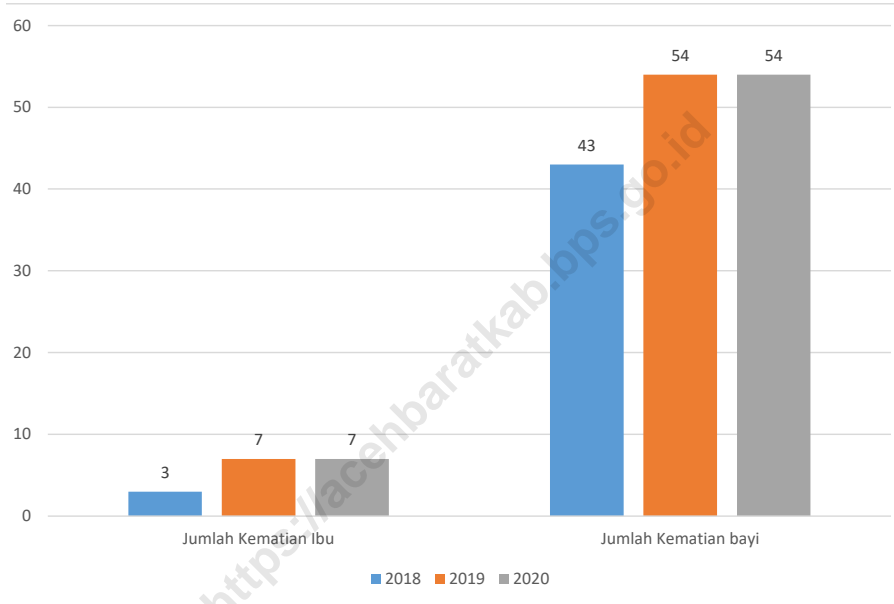


Sumber/Source : Satuan Polisi Pamong Praja dan Wilayahul Hisbah Kabupaten Aceh Barat/Municipal Police and Wilayahul Hisbah of Aceh Barat Gegency

Gambar 4.8
Figures**Persentase Penduduk Miskin di Kabupaten Aceh Barat, 2012-2020**
Percentage of Poor People in Aceh Barat Regency, 2012-2020

Sumber/Source : Survei Sosial Ekonomi Nasional, Maret 2020/National Socio Economic Survey, March 2020

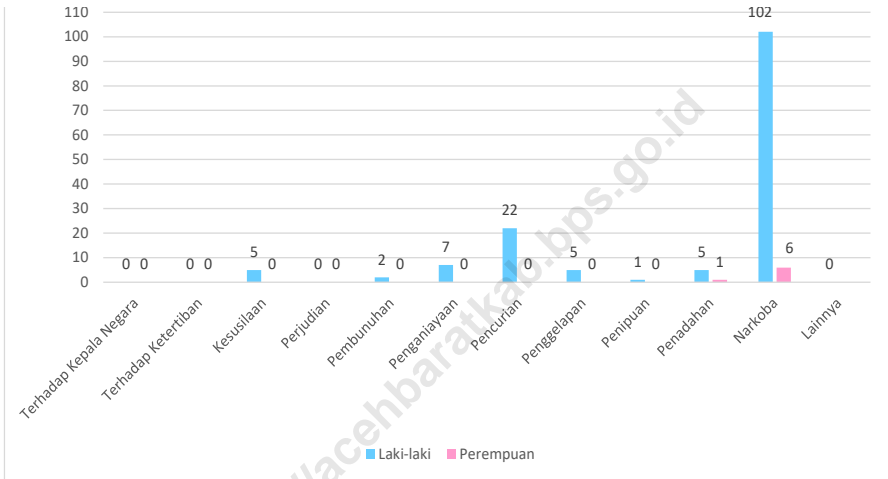
Gambar 4.9 Jumlah Kematian Ibu dan bayi yang dilaporkan Menurut Kecamatan di Kabupaten Aceh Barat, 2018-2020
Figures 4.9 Mortality Rate of Infant and Motheral by Sub Districts in Aceh Barat Regency, 2018-2020



Sumber/Source : Dinas Kesehatan Kab Aceh Barat/Health Services of Aceh Barat Regency

Gambar 4.10
Figures

Jumlah Penghuni Lembaga Pemasyarakatan (LP Meulaboh Menurut Jenis Kejahatan Dan Jenis Kelamin, 2020
The Number of Prisoners by Types of Crime and Sex in Meulaboh Correctional Institutions, 2020



Sumber/Source : Lembaga Pemasyarakatan/Correctional Institutions of Meulaboh

4.1 PENDIDIKAN EDUCATION

Tabel 4.1.1 Jumlah Sekolah, Guru, dan Murid Taman Kanak-Kanak (TK) di Bawah Kementerian Pendidikan dan Kebudayaan Menurut Kecamatan di Kabupaten Aceh Barat, 2019/2020-2020/2021
Number of Schools, Teachers, and Pupils in Kindergarten Under The Ministry of Education and Culture by Sub District In Aceh Barat Regency, 2019/2020-2020/2021

Kecamatan Subdistrict	Negeri Public		Sekolah Swasta Private		Jumlah Total	
	2019/2020	2020/2021	2019/2020	2020/2021	2019/2020	2020/2021
(1)	(2)	(3)	(4)	(5)	(6)	(7)
1 Johan Pahlawan	5	6	32	32	37	38
2 Samatiga	13	13	10	9	23	22
3 Bubon	3	3	11	11	14	14
4 Arongan Lambalek	5	5	7	7	12	12
5 Woyla	4	4	7	7	11	11
6 Woyla Barat	1	1	2	2	3	3
7 Woyla Timur	1	1	3	3	4	4
8 Kaway XVI	13	13	8	8	21	21
9 Meureubo	5	5	16	15	21	20
10 Pante Ceureumen	5	5	3	3	8	8
11 Pantou Reu	4	4	6	6	10	10
12 Sungai Mas	2	2	2	2	4	4
Aceh Barat	61	62	107	105	168	167

Lanjutan Tabel 4.1.1/Continued Table 4.1.1

Kecamatan Subdistrict	Negeri Public		Guru Teachers Swasta Private		Jumlah Total	
	2019/2020	2020/2021	2019/2020	2020/2021	2019/2020	2020/2021
	(8)	(9)	(10)	(11)	(12)	(13)
1 Johan Pahlawan	38	39	183	165	221	204
2 Samatiga	67	65	37	34	104	99
3 Bubon	11	13	40	34	51	47
4 Arongan Lambalek	27	26	24	23	51	49
5 Woyla	19	17	25	23	44	40
6 Woyla Barat	1	2	9	9	10	11
7 Woyla Timur	3	3	6	7	9	10
8 Kaway XVI	65	68	26	24	91	92
9 Meureubo	26	31	52	46	78	77
10 Pante Ceureumen	18	16	9	9	27	25
11 Pantou Reu	14	13	20	16	34	29
12 Sungai Mas	5	4	5	5	10	9
Aceh Barat	294	297	436	395	730	692

Lanjutan Tabel 4.1.1/Continued Table 4.1.1

Kecamatan Subdistrict	Negeri Public		Murid Students		Jumlah Total	
			Swasta Private			
	2019/2020	2020/2021	2019/2020	2020/2021	2019/2020	2020/2021
(1)	(14)	(15)	(16)	(17)	(18)	(19)
1 Johan Pahlawan	256	272	1 321	1 089	1 577	1 361
2 Samatiga	308	308	211	173	519	481
3 Bubon	88	81	234	212	322	293
4 Arongan Lambalek	239	231	144	136	383	367
5 Woyla	122	104	141	118	263	222
6 Woyla Barat	28	33	48	56	76	89
7 Woyla Timur	28	36	49	71	77	107
8 Kaway XVI	421	345	186	160	607	505
9 Meureubo	221	206	436	366	657	572
10 Pante Ceureumen	131	113	78	50	209	163
11 Pantou Reu	80	67	104	90	184	157
12 Sungai Mas	43	37	46	60	89	97
Aceh Barat	1 965	1 833	2 998	2 581	4 963	4 414

Catatan/Note: ¹ Jumlah guru termasuk kepala sekolah dan guru/The total of teachers including headmaster and teacher

Sumber/Source: Kementerian Pendidikan dan Kebudayaan, data semester ganjil/Ministry of Educations and Culture, odd semester data

Tabel 4.1.2
Table

Jumlah Sekolah, Guru, dan Murid Raudatul Athfal (RA) di Bawah Kementerian Agama Menurut Kecamatan di Kabupaten Aceh Barat, 2019/2020-2020/2021
Table Number of Schools, Teachers, and Pupils in Raudatul Athfal (RA) Under The Ministry of Religious Affairs by Sub District In Aceh Barat Regency, 2019/2020-2020/2021

Kecamatan Subdistrict	Sekolah Schools		Guru Teachers		Siswa Pupils	
	2019/2020	2020/2021	2019/2020	2020/2021	2019/2020	2020/2021
(1)	(2)	(3)	(4)	(5)	(6)	(7)
1 Johan Pahlawan	3	3	31	27	206	190
2 Samatiga	1	1	7	12	33	66
3 Bubon	-	-	0	0	0	0
4 Arongan Lambalek	1	1	3	3	15	15
5 Woyla	-	-	0	0	0	0
6 Woyla Barat	-	-	0	0	0	0
7 Woyla Timur	-	-	0	0	0	0
8 Kaway XVI	-	-	0	0	0	0
9 Meureubo	1	1	5	6	30	30
10 Pante Ceureumen	-	-	0	0	0	0
11 Pantou Reu	-	-	0	0	0	0
12 Sungai Mas	-	-	0	0	0	0
Aceh Barat	6	6	46	48	284	301

Catatan/Note: ¹ Jumlah guru termasuk kepala sekolah dan guru/The total of teachers including headmaster and teacher

Sumber/Source: Kementerian Agama, Data Semester Ganjil/Ministry of Religious Affairs, Odd Semester Data

Tabel 4.1.3 Jumlah Sekolah, Guru, dan Murid Sekolah Dasar (SD) di Bawah Kementerian Pendidikan dan Kebudayaan Menurut Kecamatan di Kabupaten Aceh Barat, 2019/2020-2020/2021
Number of Schools, Teachers, and Pupils in Primary Schools Under The Ministry of Education and Culture by Sub District in Aceh Barat Regency, 2019/2020-2020/2021

Kecamatan Subdistrict	Negeri Public		Sekolah Schools Swasta Private		Jumlah Total	
	2019/2020	2020/2021	2019/2020	2020/2021	2019/2020	2020/2021
	(1)	(2)	(3)	(4)	(5)	(6)
1 Johan Pahlawan	27	27	2	3	29	30
2 Samatiga	12	12	-	-	12	12
3 Bubon	5	5	-	-	5	5
4 Arongan Lambalek	12	12	-	-	12	12
5 Woyla	12	12	-	-	12	12
6 Woyla Barat	9	9	-	-	9	9
7 Woyla Timur	9	9	-	-	9	9
8 Kaway XVI	17	17	-	-	17	17
9 Meureubo	19	19	-	-	19	19
10 Pante Ceureumen	12	12	-	-	12	12
11 Pantou Reu	8	8	-	-	8	8
12 Sungai Mas	8	8	1	1	9	9
Aceh Barat	150	150	3	4	153	154

Lanjutan Tabel 4.1.3/Continued Table 4.1.3

Kecamatan Subdistrict	Guru Teachers					
	Negeri Public		Swasta Private		Jumlah Total	
	2019/2020	2020/2021	2019/2020	2020/2021	2019/2020	2020/2021
(1)	(8)	(9)	(10)	(11)	(12)	(13)
1 Johan Pahlawan	449	470	34	33	483	503
2 Samatiga	179	180	-	-	179	180
3 Bubon	67	66	-	-	67	66
4 Arongan Lambalek	169	177	-	-	169	177
5 Woyla	178	185	-	-	178	185
6 Woyla Barat	123	131	-	-	123	131
7 Woyla Timur	105	108	-	-	105	108
8 Kaway XVI	282	286	-	-	282	286
9 Meureubo	327	342	-	-	327	342
10 Pante Ceureumen	189	204	-	-	189	204
11 Pantou Reu	115	122	-	-	115	122
12 Sungai Mas	93	96	5	5	98	101
Aceh Barat	2 276	2 367	39	38	2 315	2 405

Lanjutan Tabel 4.1.3/Continued Table 4.1.3

Kecamatan Subdistrict	Negeri Public		Murid Students		Jumlah Total	
			Swasta Private			
	2019/2020	2020/2021	2019/2020	2020/2021	2019/2020	2020/2021
(1)	(14)	(15)	(16)	(17)	(18)	(19)
1 Johan Pahlawan	5 120	5 043	508	536	5 628	5 579
2 Samatiga	894	832	-	-	894	832
3 Bubon	542	514	-	-	542	514
4 Arongan Lambalek	872	848	-	-	872	848
5 Woyla	1 283	1 242	-	-	1 283	1 242
6 Woyla Barat	574	592	-	-	574	592
7 Woyla Timur	454	433	-	-	454	433
8 Kaway XVI	1 702	1 723	-	-	1 702	1 723
9 Meureubo	2 208	2 138	-	-	2 208	2 138
10 Pante Ceureumen	1 101	1 068	-	-	1 101	1 068
11 Pantou Reu	532	532	-	-	532	532
12 Sungai Mas	436	412	7	6	443	418
Aceh Barat	15 718	15 377	515	542	16 233	15 919

Catatan/Note: ¹ Jumlah guru termasuk kepala sekolah dan guru/The total of teachers including headmaster and teacher

Sumber/Source: Kementerian Pendidikan dan Kebudayaan, data semester ganjil/Ministry of Educations and Culture, odd semester data

Tabel
Table 4.1.4

Jumlah Sekolah, Guru, dan Murid Madrasah Ibtidaiyah (MI) di Bawah Kementerian Agama Menurut Kecamatan Menurut Kecamatan di Kabupaten Aceh Barat, 2019/2020-2020/2021
Number of Schools, Teachers, and Pupils in Madrasah Ibtidaiyah (MI) Under The Ministry of Religious Affairs by District Sub Districts in Aceh Barat Regency, 2019/2020-2020/2021

Kecamatan Subdistrict	Negeri Public		Sekolah Schools Swasta Private		Jumlah Total	
	2019/2020	2020/2021	2019/2020	2020/2021	2019/2020	2020/2021
	(1)	(2)	(3)	(4)	(5)	(6)
1 Johan Pahlawan	4	4	2	2	6	6
2 Samatiga	6	6	2	2	8	8
3 Bubon	2	2	-	-	2	2
4 Arongan Lambalek	3	3	2	2	5	5
5 Woyla	1	1	1	1	2	2
6 Woyla Barat	2	2	1	1	3	3
7 Woyla Timur	1	1	-	-	1	1
8 Kaway XVI	2	2	1	1	3	3
9 Meureubo	2	2	1	1	3	3
10 Pante Ceureumen	-	-	1	1	1	1
11 Pantou Reu	1	1	-	-	1	1
12 Sungai Mas	-	-	-	-	-	-
Aceh Barat	24	24	11	11	35	35

Lanjutan Tabel 4.1.4/Continued Table 4.1.4

Kecamatan Subdistrict	Negeri Public		Guru Teachers Swasta Private		Jumlah Total	
	2019/2020	2020/2021	2019/2020	2020/2021	2019/2020	2020/2021
	(1)	(8)	(9)	(10)	(11)	(12)
1 Johan Pahlawan	119	105	43	15	162	120
2 Samatiga	93	135	27	47	120	182
3 Bubon	12	40	-	-	12	40
4 Arongan Lambalek	40	42	25	25	65	67
5 Woyla	15	17	13	16	28	33
6 Woyla Barat	29	24	14	12	43	36
7 Woyla Timur	15	16	-	-	15	16
8 Kaway XVI	33	37	15	16	48	53
9 Meureubo	50	60	13	15	63	75
10 Pante Ceureumen	-	-	11	11	11	11
11 Pantou Reu	17	24	-	-	17	24
12 Sungai Mas	-	-	-	-	-	-
Aceh Barat	423	500	161	157	584	657

Lanjutan Tabel 4.1.4/Continued Table 4.1.4

Kecamatan Subdistrict	Negeri Public		Murid Students		Jumlah Total	
			Swasta Private			
	2019/2020	2020/2021	2019/2020	2020/2021	2019/2020	2020/2021
(1)	(14)	(15)	(16)	(17)	(18)	(19)
1 Johan Pahlawan	2 264	1 901	430	244	2 694	2 145
2 Samatiga	621	995	114	313	735	1 308
3 Bubon	163	158	-	-	163	158
4 Arongan Lambalek	251	244	190	173	441	417
5 Woyla	108	128	29	28	137	156
6 Woyla Barat	102	101	54	58	156	159
7 Woyla Timur	54	57	-	-	54	57
8 Kaway XVI	333	357	109	119	442	476
9 Meureubo	702	725	95	100	797	825
10 Pante Ceureumen	-	-	82	77	82	77
11 Pantou Reu	224	244	-	-	224	244
12 Sungai Mas	-	-	-	-	-	-
Aceh Barat	4 822	4 910	1 103	1 112	5 925	6 022

Catatan/Note: ¹ Jumlah guru termasuk kepala sekolah dan guru/The total of teachers including headmaster and teacher
 Sumber/Source: Kementerian Agama, Data Semester Ganjil/Ministry of Religious Affairs, Odd Semester Data

Tabel
Table 4.1.5

Jumlah Sekolah, Guru, dan Murid Sekolah Menengah Pertama (SMP) di Bawah Kementerian Pendidikan dan Kebudayaan Menurut Kecamatan di Kabupaten Aceh Barat, 2019/2020 dan 2020/2021

Number of Schools, Teachers, and Pupils in Lower Secondary Schools Under The Ministry of Education and Culture by Sub District in Aceh Barat Regency, 2019/2020-2020/2021

Kecamatan Subdistrict	Negeri Public		Sekolah Swasta Private		Jumlah Total	
	2019/2020	2020/2021	2019/2020	2020/2021	2019/2020	2020/2021
	(1)	(2)	(3)	(4)	(5)	(6)
1 Johan Pahlawan	5	5	5	6	10	11
2 Samatiga	4	4	-	-	4	4
3 Bubon	2	2	-	-	2	2
4 Arongan Lambalek	2	2	-	-	2	2
5 Woyla	5	5	-	-	5	5
6 Woyla Barat	4	4	-	-	4	4
7 Woyla Timur	3	3	1	1	4	4
8 Kaway XVI	7	7	-	1	7	8
9 Meureubo	7	7	3	4	10	11
10 Pante Ceureumen	4	4	1	1	5	5
11 Panton Reu	1	1	1	1	2	2
12 Sungai Mas	1	1	-	-	1	1
Aceh Barat	45	45	11	14	56	59

Lanjutan Tabel 4.1.5/Continued Table 4.1.5

Kecamatan Subdistrict	Negeri Public		Guru Teachers Swasta Private		Jumlah Total	
	2019/2020	2020/2021	2019/2020	2020/2021	2019/2020	2020/2021
	(8)	(9)	(10)	(11)	(12)	(13)
1 Johan Pahlawan	143	150	61	74	204	224
2 Samatiga	61	62	-	-	61	62
3 Bubon	44	44	-	-	44	44
4 Arongan Lambalek	44	46	-	-	44	46
5 Woyla	72	72	-	-	72	72
6 Woyla Barat	54	64	-	-	54	64
7 Woyla Timur	37	39	11	11	48	50
8 Kaway XVI	92	116	-	4	92	120
9 Meureubo	120	146	39	64	159	210
10 Pante Ceureumen	66	68	4	4	70	72
11 Pantou Reu	23	23	15	16	38	39
12 Sungai Mas	18	20	-	-	18	20
Aceh Barat	774	850	130	173	904	1 023

Lanjutan Tabel 4.1.5/Continued Table 4.1.5

Kecamatan Subdistrict	Negeri Public		Murid Students Swasta Private		Jumlah Total	
	2019/2020	2020/2021	2019/2020	2020/2021	2019/2020	2020/2021
	(1)	(14)	(15)	(16)	(17)	(18)
1 Johan Pahlawan	1 908	1 840	506	618	2 414	2 458
2 Samatiga	238	245	-	-	238	245
3 Bubon	303	305	-	-	303	305
4 Arongan Lambalek	492	502	-	-	492	502
5 Woyla	425	386	-	-	425	386
6 Woyla Barat	312	328	-	-	312	328
7 Woyla Timur	114	104	12	10	126	114
8 Kaway XVI	531	509	-	5	531	514
9 Meureubo	673	667	461	508	1 134	1 175
10 Pante Ceureumen	403	407	7	13	410	420
11 Pantou Reu	131	128	20	22	151	150
12 Sungai Mas	119	123	-	-	119	123
Aceh Barat	5 649	5 544	1 006	1 176	6 655	6 720

Catatan/Note: ¹ Jumlah guru termasuk kepala sekolah dan guru/The total of teachers including headmaster and teacher

Sumber/Source: Kementerian Pendidikan dan Kebudayaan, data semester ganjil/Ministry of Educations and Culture, odd semester data

Tabel
Table 4.1.6

Jumlah Sekolah, Guru, dan Murid Madrasah Tsanawiyah (MTs) di Bawah Kementerian Agama Menurut Kecamatan di Kabupaten Aceh Barat, 2019/2020 -2020/2021
Number of Schools, Teachers, and Pupils in Madrasah Tsanawiyah (MTs) Under The Ministry of Religious Affairs by Sub District by Sub Districts in Aceh Barat Regency, 2019/2020-2020/2021

Kecamatan Subdistrict	Negeri Public		Sekolah Schools Swasta Private		Jumlah Total	
	2019/2020	2020/2021	2019/2020	2020/2021	2019/2020	2020/2021
(1)	(2)	(3)	(4)	(5)	(6)	(7)
1 Johan Pahlawan	1	1	4	4	5	5
2 Samatiga	2	2	-	-	2	2
3 Bubon	-	-	1	1	1	1
4 Arongan Lambalek	1	1	-	-	1	1
5 Woyla	1	1	-	-	1	1
6 Woyla Barat	-	-	-	-	-	-
7 Woyla Timur	-	-	-	-	-	-
8 Kaway XVI	1	1	-	-	1	1
9 Meureubo	1	1	1	1	2	2
10 Pante Ceureumen	-	-	1	1	1	1
11 Pantou Reu	-	-	1	1	1	1
12 Sungai Mas	-	-	-	-	-	-
Aceh Barat	7	7	8	8	15	15

Lanjutan Tabel 4.1.6/Continued Table 4.1.6

Kecamatan Subdistrict	Negeri Public		Guru Teachers Swasta Private		Jumlah Total	
	2019/2020	2020/2021	2019/2020	2020/2021	2019/2020	2020/2021
	(8)	(9)	(10)	(11)	(12)	(13)
1 Johan Pahlawan	66	49	94	105	160	154
2 Samatiga	51	48	-	-	51	48
3 Bubon	-	-	14	16	14	16
4 Arongan Lambalek	17	19	-	-	17	19
5 Woyla	23	26	-	-	23	26
6 Woyla Barat	-	-	-	-	-	-
7 Woyla Timur	-	-	-	-	-	-
8 Kaway XVI	35	33	-	-	35	33
9 Meureubo	23	31	20	18	43	49
10 Pante Ceureumen	-	-	17	11	17	11
11 Pantou Reu	-	-	21	15	21	15
12 Sungai Mas	-	-	-	-	-	-
Aceh Barat	215	206	166	165	381	371

Lanjutan Tabel 4.1.6/Continued Table 4.1.6

Kecamatan Subdistrict	Negeri Public		Murid Students Swasta Private		Jumlah Total	
	2019/2020	2020/2021	2019/2020	2020/2021	2019/2020	2020/2021
	(1)	(14)	(15)	(16)	(17)	(18)
1 Johan Pahlawan	767	912	905	922	1672	1834
2 Samatiga	505	531	-	-	505	531
3 Bubon	-	-	57	57	57	57
4 Arongan Lambalek	166	160	-	-	166	160
5 Woyla	285	184	-	-	285	184
6 Woyla Barat	-	-	4	-	4	-
7 Woyla Timur	-	-	-	-	-	-
8 Kaway XVI	439	392	-	-	439	392
9 Meureubo	440	441	134	165	574	606
10 Pante Ceureumen	-	-	82	96	82	96
11 Pantou Reu	-	-	182	178	182	178
12 Sungai Mas	-	-	-	-	-	-
Aceh Barat	2 602	2 620	1 364	1 418	3 966	4 038

Catatan/Note: ¹ Jumlah guru termasuk kepala sekolah dan guru/The total of teachers including headmaster and teacher
 Sumber/Source: Kementerian Agama, Data Semester Ganjil/Ministry of Religious Affairs, Odd Semester Data

Tabel
Table 4.1.7

Jumlah Sekolah, Guru, dan Murid Sekolah Menengah Atas (SMA) di Bawah Kementerian Pendidikan dan Kebudayaan Menurut Kecamatan di Kabupaten Aceh Barat, 2019/2020 dan 2020/2021

Number of Schools, Teachers, and Pupils in Upper Secondary Schools Under The Ministry of Education and Culture by Sub District in Aceh Barat Regency, 2019/2020-2020/2021

	Kecamatan Subdistrict	Sekolah Schools					
		Negeri Public		Swasta Private		Jumlah Total	
		2019/2020	2020/2021	2019/2020	2020/2021	2019/2020	2020/2021
(1)	(2)	(3)	(4)	(5)	(6)	(7)	
1	Johan Pahlawan	4	4	3	3	7	7
2	Samatiga	1	1	-	-	1	1
3	Bubon	1	1	-	-	1	1
4	Arongan Lambalek	1	1	-	-	1	1
5	Woyla	1	1	-	-	1	1
6	Woyla Barat	1	1	-	-	1	1
7	Woyla Timur	1	1	-	-	1	1
8	Kaway XVI	2	2	-	-	2	2
9	Meureubo	2	2	1	1	3	3
10	Pante Ceureumen	1	1	-	-	1	1
11	Panton Reu	1	1	-	-	1	1
12	Sungai Mas	1	1	-	-	1	1
	Aceh Barat	17	17	4	4	21	21

Lanjutan Tabel 4.1.7/Continued Table 4.1.7

Kecamatan Subdistrict	Negeri Public		Guru Teachers Swasta Private		Jumlah Total	
	2019/2020	2020/2021	2019/2020	2020/2021	2019/2020	2020/2021
	(1)	(8)	(9)	(10)	(11)	(12)
1 Johan Pahlawan	148	147	47	49	195	196
2 Samatiga	15	13	-	-	15	13
3 Bubon	24	26	-	-	24	26
4 Arongan Lambalek	36	37	-	-	36	37
5 Woyla	29	28	-	-	29	28
6 Woyla Barat	22	24	-	-	22	24
7 Woyla Timur	10	12	-	-	10	12
8 Kaway XVI	46	45	-	-	46	45
9 Meureubo	37	43	20	19	57	62
10 Pante Ceureumen	23	22	-	-	23	22
11 Pantou Reu	18	21	-	-	18	21
12 Sungai Mas	15	15	-	-	15	15
Aceh Barat	423	433	67	68	490	501

Lanjutan Tabel 4.1.7/Continued Table 4.1.7

Kecamatan Subdistrict	Murid Students					
	Negeri Public		Swasta Private		Jumlah Total	
	2019/2020	2020/2021	2019/2020	2020/2021	2019/2020	2020/2021
(1)	(14)	(15)	(16)	(17)	(18)	(19)
1 Johan Pahlawan	1 757	1 553	429	421	2 186	1 974
2 Samatiga	71	69	-	-	71	69
3 Bubon	245	277	-	-	245	277
4 Arongan Lambalek	374	373	-	-	374	373
5 Woyla	347	343	-	-	347	343
6 Woyla Barat	244	254	-	-	244	254
7 Woyla Timur	55	52	-	-	55	52
8 Kaway XVI	463	428	-	-	463	428
9 Meureubo	320	316	223	221	543	537
10 Pante Ceureumen	155	167	-	-	155	167
11 Pantou Reu	164	163	-	-	164	163
12 Sungai Mas	94	82	-	-	94	82
Aceh Barat	4 289	4 077	652	642	4 941	4 719

Catatan/Note: ¹ Jumlah guru termasuk kepala sekolah dan guru/The total of teachers including headmaster and teacher

Sumber/Source: Kementerian Pendidikan dan Kebudayaan, data semester ganjil/Ministry of Educations and Culture, odd semester data

Tabel
Table 4.1.8

Jumlah Sekolah, Guru, dan Murid Sekolah Menengah Kejuruan (SMK) di Bawah Kementerian Pendidikan dan Kebudayaan Menurut Kecamatan di Kabupaten Aceh Barat, 2019/2020-2020/2021

Number of Schools, Teachers, and Pupils in Vocational High Schools Under The Ministry of Education and Culture by Sub District in Aceh Barat Regency, 2019/2020-2020/2021

Kecamatan Subdistrict	Negeri Public		Sekolah Schools Swasta Private		Jumlah Total	
	2019/2020	2020/2021	2019/2020	2020/2021	2019/2020	2020/2021
	(1)	(2)	(3)	(4)	(5)	(6)
1 Johan Pahlawan	4	4	-	-	4	4
2 Samatiga	1	1	-	-	1	1
3 Bubon	-	-	-	-	-	-
4 Arongan Lambalek	-	-	1	1	1	1
5 Woyla	2	2	-	-	2	2
6 Woyla Barat	-	-	-	-	-	-
7 Woyla Timur	-	-	-	-	-	-
8 Kaway XVI	1	1	-	-	1	1
9 Meureubo	1	1	-	-	1	1
10 Pante Ceureumen	1	1	-	-	1	1
11 Pantou Reu	-	-	-	-	-	-
12 Sungai Mas	-	-	-	-	-	-
Aceh Barat	10	10	1	1	11	11

Lanjutan Tabel 4.1.8/Continued Table 4.1.8

Kecamatan Subdistrict	Negeri Public		Guru Teachers Swasta Private		Jumlah Total	
	2019/2020	2020/2021	2019/2020	2020/2021	2019/2020	2020/2021
	(1)	(8)	(9)	(10)	(11)	(12)
1 Johan Pahlawan	176	191	-	-	176	191
2 Samatiga	29	28	-	-	29	28
3 Bubon	-	-	-	-	-	-
4 Arongan Lambalek	-	-	16	20	16	20
5 Woyla	40	38	-	-	40	38
6 Woyla Barat	-	-	-	-	-	-
7 Woyla Timur	-	-	-	-	-	-
8 Kaway XVI	28	26	-	-	28	26
9 Meureubo	18	16	-	-	18	16
10 Pante Ceureumen	14	13	-	-	14	13
11 Pantou Reu	-	-	-	-	-	-
12 Sungai Mas	-	-	-	-	-	-
Aceh Barat	305	312	16	20	321	332

Lanjutan Tabel 4.1.8/*Continued Table 4.1.8*

Kecamatan Subdistrict	Negeri Public		Murid Students Swasta Private		Jumlah Total	
	2019/2020	2020/2021	2019/2020	2020/2021	2019/2020	2020/2021
	(1)	(14)	(15)	(16)	(17)	(18)
1 Johan Pahlawan	1 841	1 877	-	-	1 841	1 877
2 Samatiga	271	283	-	-	271	283
3 Bubon	-	-	-	-	-	-
4 Arongan Lambalek	-	-	33	66	33	66
5 Woyla	180	149	-	-	180	149
6 Woyla Barat	-	-	-	-	-	-
7 Woyla Timur	-	-	-	-	-	-
8 Kaway XVI	210	182	-	-	210	182
9 Meureubo	64	68	-	-	64	68
10 Pante Ceureumen	67	60	-	-	67	60
11 Pantou Reu	-	-	-	-	-	-
12 Sungai Mas	-	-	-	-	-	-
Aceh Barat	2 633	2 619	33	66	2 666	2 685

Catatan/Note: ¹ Jumlah guru termasuk kepala sekolah dan guru/*The total of teachers including headmaster and teacher*

Sumber/Source: Kementerian Pendidikan dan Kebudayaan, data semester ganjil/*Ministry of Educations and Culture, odd semester data*

Tabel 4.1.9 Jumlah Sekolah, Guru, dan Murid Madrasah Aliyah (MA) di Bawah Kementerian Agama Menurut Kecamatan di Kabupaten Aceh Barat, 2019/2020-2020/2021
Number of Schools, Teachers, and Pupils in Madrasah Aliyah (MA) Under the Ministry of Religious Affairs by Sub District in Aceh Barat Regency, 2019/2020-2020/2021

Kecamatan Subdistrict	Negeri Public		Sekolah Schools Swasta Private		Jumlah Total	
	2019/2020	2020/2021	2019/2020	2020/2021	2019/2020	2020/2021
	(1)	(2)	(3)	(4)	(5)	(6)
1 Johan Pahlawan	1	1	-	-	1	1
2 Samatiga	1	1	-	-	1	1
3 Bubon	-	-	-	-	-	-
4 Arongan Lambalek	1	1	-	-	1	1
5 Woyla	-	-	1	1	1	1
6 Woyla Barat	-	-	-	-	-	-
7 Woyla Timur	-	-	-	-	-	-
8 Kaway XVI	-	-	1	1	1	1
9 Meureubo	-	-	2	2	2	2
10 Pante Ceureumen	-	-	-	-	-	-
11 Pantou Reu	-	-	-	-	-	-
12 Sungai Mas	-	-	-	-	-	-
Aceh Barat	3	3	4	4	7	7

Lanjutan Tabel 4.1.9/Continued Table 4.1.9

Kecamatan Subdistrict	Guru Teachers					
	Negeri Public		Swasta Private		Jumlah Total	
	2019/2020	2020/2021	2019/2020	2020/2021	2019/2020	2020/2021
(1)	(8)	(9)	(10)	(11)	(12)	(13)
1 Johan Pahlawan	65	51	-	-	65	51
2 Samatiga	35	34	-	-	35	34
3 Bubon	-	-	-	-	-	-
4 Arongan Lambalek	15	14	-	-	15	14
5 Woyla	-	-	15	16	15	16
6 Woyla Barat	-	-	-	-	-	-
7 Woyla Timur	-	-	-	-	-	-
8 Kaway XVI	-	-	16	13	16	13
9 Meureubo	-	-	29	28	29	28
10 Pante Ceureumen	-	-	-	-	-	-
11 Pantou Reu	-	-	-	-	-	-
12 Sungai Mas	-	-	-	-	-	-
Aceh Barat	115	99	60	57	175	156

Lanjutan Tabel 4.1.9/Continued Table 4.1.9

Kecamatan Subdistrict	Negeri Public		Murid Pupils Swasta Private		Jumlah Total	
	2019/2020	2020/2021	2019/2020	2020/2021	2019/2020	2020/2021
	(1)	(8)	(9)	(10)	(11)	(12)
1 Johan Pahlawan	840	937	-	-	840	937
2 Samatiga	213	204	-	-	213	204
3 Bubon	-	-	-	-	-	-
4 Arongan Lambalek	60	60	-	-	60	60
5 Woyla	-	-	78	82	78	82
6 Woyla Barat	-	-	-	-	-	-
7 Woyla Timur	-	-	-	-	-	-
8 Kaway XVI	-	-	81	76	81	76
9 Meureubo	-	-	219	215	219	215
10 Pante Ceureumen	-	-	-	-	-	-
11 Pantou Reu	-	-	-	-	-	-
12 Sungai Mas	-	-	-	-	-	-
Aceh Barat	1 113	1 201	378	373	1 491	1 574

Catatan/Note: ¹ Jumlah guru termasuk kepala sekolah dan guru/The total of teachers including headmaster and teacher
 Sumber/Source: Kementerian Agama, Data Semester Ganjil/Ministry of Religious Affairs, Odd Semester Data

Tabel 4.1.10 Jumlah Desa/Kelurahan yang Memiliki Fasilitas Sekolah Menurut Kecamatan dan Tingkat Pendidikan di Kabupaten Aceh Barat, 2014-2020
Number of Villages Having Educational Facilities by Province and Educational Level In Aceh Barat Regency, 2014-2020

Kecamatan Subdistrict	SD/Primary School				SMP/Junior High School			
	2014	2018	2019	2020	2014	2018	2019	2020
(1)	(2)	(3)	(4)	(5)	(6)	(7)	(8)	(9)
1 Johan Pahlawan	30	29	29	16	9	10	10	13
2 Samatiga	12	12	12	19	5	4	4	6
3 Bubon	5	5	5	7	2	2	2	2
4 Arongan Lambalek	12	12	12	16	4	2	2	3
5 Woyla	12	12	12	13	4	5	5	5
6 Woyla Barat	9	9	9	11	4	4	4	6
7 Woyla Timur	7	9	9	10	4	4	4	4
8 Kaway XVI	18	17	17	19	7	7	7	9
9 Meureubo	19	19	19	17	7	10	10	10
10 Pante Ceureumen	13	12	12	12	4	5	5	5
11 Pantou Reu	7	8	8	9	3	2	2	3
12 Sungai Mas	9	9	9	9	1	1	1	2
Aceh Barat	155	153	153	158	54	56	56	68

Lanjutan Tabel 4.1.10/Continued Table 4.1.10

	Kecamatan Subdistrict	SMA/Senior High School				SMK/Vocational School			
		2014	2018	2019	2020	2014	2018	2019	2020
	(1)	(10)	(11)	(12)	(13)	(14)	(15)	(16)	(17)
1	Johan Pahlawan	5	5	5	6	2	2	2	2
2	Samatiga	1	1	1	1	1	1	1	1
3	Bubon	1	1	1	1	-	-	-	-
4	Arongan Lambalek	1	1	1	1	2	1	1	1
5	Woyla	2	2	2	2	2	2	2	2
6	Woyla Barat	1	1	1	1	-	-	-	-
7	Woyla Timur	1	1	1	1	-	-	-	-
8	Kaway XVI	3	3	3	3	1	1	1	1
9	Meureubo	4	3	3	5	2	1	1	1
10	Pante Ceureumen	1	1	1	1	1	1	1	1
11	Panton Reu	1	1	1	1	-	-	-	-
12	Sungai Mas	1	1	1	1	-	-	-	-
	Aceh Barat	22	21	21	24	11	9	9	9

Lanjutan Tabel 4.1.10/Continued Table 4.1.10

Kecamatan Subdistrict		Perguruan Tinggi/University			
		2014	2018	2019	2020
(1)		(18)	(19)	(20)	(21)
1	Johan Pahlawan	9	7	8	7
2	Samatiga	-	-	-	-
3	Bubon	-	-	-	-
4	Arongan Lambalek	1	-	-	-
5	Woyla	-	-	-	-
6	Woyla Barat	-	-	-	-
7	Woyla Timur	-	-	-	-
8	Kaway XVI	-	-	-	-
9	Meureubo	3	4	5	4
10	Pante Ceureumen	-	-	1	-
11	Panton Reu	-	-	-	-
12	Sungai Mas	-	-	-	-
Aceh Barat		13	11	14	11

Sumber/Source: BPS, Pendataan Potensi Desa (Podes)/BPS—Statistics Indonesia, Village Potential Data Collection

Tabel 4.1.11 Angka Partisipasi Murni (APM) dan Angka Partisipasi Kasar (APK) Menurut Jenjang Pendidikan di Kabupaten Aceh Barat, 2020
Net Enrolment Rate and Gross Enrolment Rate by Educational Level in Aceh Barat Regency, 2020

Jenjang Pendidikan Educational Level	APM Net Enrollment Rate	APK Gross Enrollment Rate	APS School Enrollment Rate
(1)	(2)	(3)	(4)
SD/MI Primary School	99.59	106.43	99.69
SMP/MTs Lower Secondary School	89.01	94.16	98.15
SMA/SMK/MA Upper Secondary School	71.08	82.90	78.68
PT/College	...	32.82	26.82

Sumber/Source: Survei Sosial Ekonomi Nasional Kor, Maret 2020/National Socio Economic Survey kor, March 2020

Catatan/Note : (NA) Data tidak dapat ditampilkan

Tabel 4.1.12 **Persentase Penduduk Berumur 15 Tahun ke Atas yang Melek Huruf Menurut Kelompok Umur di Kabupaten Aceh Barat, 2018-2020**
Percentage of Literate People Aged 15 Years and Over by Age Group in Aceh Barat Regency, 2018-2020

Kelompok Umur Age Group	2018	2019	2020
(1)	(2)	(3)	(4)
15-19	100.00	100.00	100.00
20-24	100.00	100.00	100.00
25-29	100.00	100.00	100.00
30-34	100.00	100.00	100.00
35-39	100.00	100.00	100.00
40-44	100.00	100.00	100.00
45-49	97.46	98.24	99.83
50+	89.70	91.36	90.14
Jumlah/Total	97.67	98.01	97.84
15-24	100.00	100.00	100.00
15-44	100.00	100.00	100.00
15+	97.67	98.01	97.84
45+	91.97	93.30	92.87

Sumber/Source: Survei Sosial Ekonomi Nasional Kor, Maret 2020/National Socio Economic Survey kor, March 2020

Tabel 4.1.13 **Persentase Penduduk Usia 7–24 Tahun Menurut Jenis Kelamin, Kelompok Umur Sekolah, dan Partisipasi Sekolah di Kabupaten Aceh Barat, 2020**
Percentage of Population Aged 7-24 Years By Sex, Age Group, And School Participation In Aceh Barat Regency, 2020

Jenis Kelamin dan Kelompok Umur Sekolah <i>Sex and School Age Group</i>	Partisipasi Sekolah <i>School Participation</i>		
	Tidak/Belum Pernah Sekolah <i>Not/Never Attending School</i>	Masih Sekolah <i>Attending School</i>	Tidak Sekolah Lagi <i>Not Attending School Anymore</i>
(1)	(2)	(3)	(4)
Laki-Laki/Male			
7-12	0.00	100.00	0.00
13-15	0.00	95.87	4.13
16-18	0.00	76.62	23.38
19-24	0.00	20.01	79.99
7-24	0.00	70.16	29.84
Perempuan/Female			
7-12	0.66	99.34	0.00
13-15	0.00	100.00	0.00
16-18	6.54	80.92	12.54
19-24	0.00	33.52	66.48
7-24	1.25	75.31	23.44
Laki-laki+Perempuan/Male+Female			
7-12	0.31	99.69	0.00
13-15	0.00	98.15	1.85
16-18	3.14	78.68	18.19
19-24	0.00	26.82	73.18
7-24	0.62	72.73	26.65

Sumber/Source: Survei Sosial Ekonomi Nasional Kor, Maret 2020/National Socio Economic Survey kor, March 2020

Tabel 4.1.14 Jumlah Murid / Siswa Yang Lulus Pada Sekolah Dasar Dalam Kabupaten Aceh Barat, 2019/2020
The Number of Pupils who Graduated from Elementary School In Aceh Barat Regency, 2019/2020

Kecamatan Sub Districts	Laki-Laki Male	Perempuan Female	Jumlah Total
(1)	(2)	(3)	(4)
Johan Pahlawan	462	435	897
Samatiga	79	72	151
Bubon	61	49	110
Arongan Lambalek	69	71	140
Woyla	96	99	195
Woyla Barat	51	50	101
Woyla Timur	43	32	75
Kaway XVI	145	116	261
Meureubo	166	192	358
Pante Ceureumen	105	85	190
Panton Reu	44	43	87
Sungai Mas	50	46	96
Jumlah	2019/2020	1 371	1 290
Total	2018/2019	1 405	1 433

Sumber/Source : Dinas Pendidikan Kabupaten Aceh Barat/Education Services of Aceh Barat Regency

Tabel 4.1.15 **Jumlah Murid / Siswa Yang Lulus Pada SLTP Negeri dan Swasta Dalam Kabupaten Aceh Barat, 2019/2020**
The Number of Pupils who Graduated from State and Private Junior High School in Aceh Barat Regency, 2019/2020

Kecamatan Sub Districts	Laki-Laki Male	Perempuan Female	Jumlah Total
(1)	(2)	(3)	(4)
Johan Pahlawan	322	349	671
Samatiga	33	26	59
Bubon	43	59	102
Arongan Lambalek	73	63	136
Woyla	78	74	152
Woyla Barat	45	50	95
Woyla Timur	26	19	45
Kaway XVI	88	62	150
Meureubo	152	129	281
Pante Ceureumen	61	60	121
Panton Reu	24	30	54
Sungai Mas	17	13	30
Jumlah	2019/2020	962	934
Total	2018/2019	1 015	914

Sumber/Source : Dinas Pendidikan Kabupaten Aceh Barat/Education Services of Aceh Barat Regency

Tabel 4.1.16 Jumlah Murid / Siswa Yang Lulus Pada SLTA Negeri dan Swasta dalam Kabupaten Aceh Barat Tahun 2019/2020
The Number of Pupils who Graduated from State and Private Senior High School in Aceh Barat Regency, 2019/2020

Kecamatan Sub Districts	Laki-Laki Male	Perempuan Female	Jumlah Total
(1)	(2)	(3)	(4)
Johan Pahlawan	309	468	777
Samatiga	17	1	18
Bubon	26	36	62
Arongan Lambalek	39	49	88
Woyla	42	66	108
Woyla Barat	30	32	62
Woyla Timur	11	6	17
Kaway XVI	50	80	130
Meureubo	60	86	146
Pante Ceureumen	17	13	30
Panton Reu	16	23	39
Sungai Mas	13	16	29
Jumlah Total	2019/2020 2018/2019	630 678	876 862
			1,506 1 540

Sumber/Source : Dinas Pendidikan Kabupaten Aceh Barat/Education Services of Aceh Barat Regency

Tabel 4.1.17 Jumlah Murid / Siswa Yang Lulus Pada SMK Negeri dan Swasta dalam Kabupaten Aceh Barat Tahun 2019/2020
The Number of Pupils who Graduated from State and Private Vocational High School in Aceh Barat Regency, 2019/2020

Kecamatan Sub Districts	Laki-Laki Male	Perempuan Female	Jumlah Total
(1)	(2)	(3)	(4)
Johan Pahlawan	322	105	427
Samatiga	38	40	78
Bubon	-	-	-
Arongan Lambalek	4	2	6
Woyla	34	24	58
Woyla Barat	-	-	-
Woyla Timur	-	-	-
Kaway XVI	44	19	63
Meureubo	12	10	22
Pante Ceureumen	15	8	23
Panton Reu	-	-	-
Sungai Mas	-	-	-
Jumlah Total	2019/2020	208	677
	2018/2019	254	743

Sumber/Source : Dinas Pendidikan Kabupaten Aceh Barat/Education Services of Aceh Barat Regency

Tabel 4.1.18 Jumlah Murid / Siswa Yang Lulus Pada MIN dan MIS Dalam Kabupaten Aceh Barat Tahun 2018/2019
The Number of Pupils who Graduated from State and Private Religious Elementary School in Aceh Barat Regency, 2018/2019

Kecamatan Sub Districts	Laki-Laki Male	Perempuan Female	Jumlah Total	
(1)	(2)	(3)	(4)	
Johan Pahlawan	367	58	425	
Samatiga	96	25	121	
Bubon	34	0	34	
Arongan Lambalek	44	39	83	
Woyla	10	5	15	
Woyla Barat	14	8	22	
Woyla Timur	8	0	8	
Kaway XVI	38	14	52	
Meureubo	100	16	116	
Pante Ceureumen	0	13	13	
Panton Reu	29	0	29	
Sungai Mas	0	0	0	
Jumlah Total	2019/2020	740	178	918
	2018/2019	762	186	948

Sumber/Source : Kantor kementerian Agama Aceh Barat/Religious Ministry Services of Aceh Barat Regency

Tabel 4.1.19 Jumlah Murid / Siswa Yang Lulus Pada MTs Negeri dan Swasta Dalam Kabupaten Aceh Barat Tahun 2019/2020
The Number of Pupils who Graduated from State and Private Religious Junior High School in Aceh Barat Regency, 2019/2020

Kecamatan Sub Districts	Laki-Laki Male	Perempuan Female	Jumlah Total
(1)	(2)	(3)	(4)
Johan Pahlawan	190	257	447
Samatiga	138	-	138
Bubon	-	7	7
Arongan Lambalek	49	-	49
Woyla	88	-	88
Woyla Barat	-	-	-
Woyla Timur	-	-	-
Kaway XVI	122	-	122
Meureubo	127	23	150
Pante Ceureumen	-	31	31
Panton Reu	-	57	57
Sungai Mas	-	-	-
Jumlah Total	2019/2020	714	375
	2018/2019	709	461

Sumber/Source : Kantor kementerian Agama Aceh Barat/Religious Ministry Services of Aceh Barat Regency

Tabel
Table 4.1.20

Jumlah Murid / Siswa Yang Lulus Pada Madrasah Aliyah Negeri Dan Swasta Dalam Kabupaten Aceh Barat Tahun 2019/2020
The Number of Pupils who Graduated from State and Private Religious Senior High School in Aceh Barat Regency, 2019/2020

Kecamatan Sub Districts	Negeri State	Swasta Private	Jumlah Total	
(1)	(2)	(3)	(4)	
Johan Pahlawan	196	-	196	
Samatiga	67	-	67	
Bubon	-	-	-	
Arongan Lambalek	17	-	17	
Woyla	-	22	22	
Woyla Barat	-	-	-	
Woyla Timur	-	-	-	
Kaway XVI	-	33	33	
Meureubo	-	88	88	
Pante Ceureumen	-	-	-	
Panton Reu	-	-	-	
Sungai Mas	-	-	-	
Jumlah Total	2019/2020	280	143	423
	2018/2019	415	132	547

Sumber/Source : Kantor kementerian Agama Aceh Barat/Religious Ministry Services of Aceh Barat Regency

Tabel 4.1.21 Jumlah Mahasiswa Dan Dosen di Universitas Teuku Umar (UTU) Menurut Program Studi, Kabupaten Aceh Barat Tahun 2019/2020
The Number of College Students and Lecturers in Teuku Umar University (UTU) by Study Program, Aceh Barat Regency, 2019/2020

Program Studi Study Program	Mahasiswa Student			Dosen Lecturer			
	Lk/M	Pr/F	Jml/tot	Lk/M	Pr/F	Jml/tot	
(1)	(2)	(3)	(4)	(5)	(6)	(7)	
Kesehatan Masyarakat/ <i>Public Health</i>	69	527	596	12	13	25	
Teknik Mesin/ <i>Engineering</i>	242	9	251	10	-	-	
Teknik Sipil/ <i>Civil Engineering</i>	348	188	536	17	14	31	
Teknik Industri/ <i>Industrial Engineering</i>	192	132	324	8	8	16	
Agribisnis/ <i>Agribusiness</i>	152	344	496	10	9	19	
Agroteknologi/ <i>Agro</i>	158	219	377	12	10	22	
Perikanan/ <i>Fishery</i>	150	206	356	8	3	11	
Ekonomi Pembangunan/ <i>Economic Development</i>	163	202	565	14	6	20	
Ilmu Administrasi Negara	151	447	598	8	8	16	
Sosiologi/ <i>Sociology</i>	126	294	420	6	6	12	
Ilmu Komunikasi/ <i>Science of Communication</i>	156	262	418	5	7	12	
Ekonomi Manajemen/ <i>Economic Management</i>	144	344	488	11	7	18	
Aquakultur/ <i>Aquaculture</i>	43	51	94	8	5	13	
Sumber Daya Akuatik	23	35	58	4	6	10	
Teknologi Hasil Pertanian	61	83	144	3	7	10	
Ilmu Kelautan	62	60	122	5	4	9	
Akuntansi	105	281	386	2	10	12	
Ilmu Hukum	132	185	317	6	5	11	
Gizi	9	81	90	2	5	7	
Teknologi Informasi	53	61	114	2	-	2	
Jumlah	2019/2020	2 539	4 011	6 550	153	133	286
Total	2018/2019	2 261	3 324	5 585	130	104	234

Sumber/Source : Universitas Teuku Umar/Teuku Umar University

Tabel 4.1.22 Jumlah Mahasiswa Yang Menamatkan Pendidikan di Universitas Teuku Umar (UTU) Menurut Program Studi, Kabupaten Aceh Barat Tahun 2019/2020
The Number of Teuku Umar University (UTU) Graduates by Study Program, Aceh Barat Regency, 2019/2020

Program Studi Study Program	Tahun 2018/2019			Tahun 2019/2020		
	Lk/M	Pr/F	Jml/tot	Lk/M	Pr/F	Jml/tot
(1)	(2)	(3)	(4)	(5)	(6)	(7)
Kesehatan Masyarakat/ <i>Public Health</i>	29	110	139	10	57	67
Teknik Mesin/ <i>Engineering</i>	23	-	23	27	2	29
Teknik Sipil/ <i>Civil Engineering</i>	18	7	25	21	18	39
Teknik Industri/ <i>Industrial Engineeringi</i>	2	5	7	19	9	28
Agribisnis/ <i>Agribusiness</i>	33	48	81	20	24	44
Agroteknologi/ <i>Agro</i>	24	19	35	32	31	63
Perikanan/ <i>Fishery</i>	17	18	35	7	25	32
Ekonomi Pembangunan/ <i>Economic Development</i>	31	86	117	17	49	66
Ilmu Administrasi Negara/ <i>Science of Public Administration</i>	26	89	115	25	59	84
Sosiologi/ <i>Sociology</i>	10	38	48	15	39	54
Ilmu Komunikasi/ <i>Science of Communication</i>	20	28	48	10	23	33
Ekonomi Manajemen/ <i>Economic Management</i>	-	-	-	8	20	28
Aquakultur/ <i>Aquaculture</i>	-	-	-	-	6	6
Sumber Daya Akuatik/ <i>Aquatic Resource Management</i>	-	-	-	-	2	2
Jumlah Total	233	448	681	211	364	575

Sumber/Source : Universitas Teuku Umar/Teuku Umar University

Tabel 4.1.23 **Jumlah Mahasiswa Dan Dosen di Sekolah Tinggi Agama Islam Negeri (STAIN) Menurut Program Studi, Kabupaten Aceh Barat Tahun 2019/2020**
The Number of College Students and Lecturers in Islamic College (STAIN) by Study Program, Aceh Barat Regency, 2019/2020

Program Studi Study Program	Mahasiswa Student			Dosen Lecturer			
	Lk/M	Pr/F	Jml/tot	Lk/M	Pr/F	Jml/tot	
(1)	(2)	(3)	(4)	(5)	(6)	(7)	
Pendidikan Agama Islam / <i>Islamic Religious Education</i>	86	220	306	6	5	11	
Komunikasi Penyiaran Islam/ <i>Islamic Broadcasting Communication</i>	79	74	153	5	3	9	
Hukum Ekonomi Syariah/ <i>Islamic Economic Law</i>	124	156	280	6	3	9	
Pendidikan Bahasa Arab/ <i>Arabic Education</i>	25	89	114	6	3	9	
Perbankan Syariah/ <i>Islamic Banking</i>	132	259	391	4	3	7	
Hukum Pidana Islam/ <i>Islamic Criminal Law</i>	76	36	112	7	1	8	
Manajemen Pendidikan Islam/ <i>Islamic Education Management</i>	31	97	128	8	4	12	
Hukum Tata Negara Islam/ <i>Constitutional Islamic Law</i>	40	56	96	5	3	8	
PGMI	32	239	271	5	5	10	
Pengembangan Masyarakat Islam/ <i>Development of Islamic Society</i>	26	32	58	3	1	4	
Ilmu Al-quran dan Tafsir/ <i>Science of Al-Quran and Tafsir</i>	10	22	32	5	1	6	
Jumlah	2019/2020	661	1280	1941	61	33	93
Total	2018/2019	598	1391	1989	114	64	178

Sumber/Source : STAIN Meulaboh/ *Islamic College of Meulaboh*

Tabel 4.1.24 Jumlah Mahasiswa Yang Menamatkan Pendidikan di Sekolah Tinggi Agama Islam (STAIN) Menurut Program Studi, Kabupaten Aceh Barat Tahun 2019/2020
The Number of Islamic College (STAIN) Graduates by Study Program, Aceh Barat Regency, 2019/2020

Program Studi Study Program	Tahun 2018/2019			Tahun 2019/2020		
	Lk/M	Pr/F	Jml/tot	Lk/M	Pr/F	Jml/tot
(1)	(2)	(3)	(4)	(5)	(6)	(7)
Pendidikan Agama Islam / <i>Islamic Religious Education</i>	8	41	49	11	44	55
Komunikasi Penyiaran Islam/ <i>Islamic Broadcasting Communication</i>	5	4	9	12	8	20
Hukum Ekonomi Syariah/ <i>Islamic Economic Law</i>	6	39	45	12	44	56
Pendidikan Bahasa Arab/ <i>Arabic Education</i>	3	11	14	2	27	29
Perbankan Syariah/ <i>Islamic Banking</i>	5	40	45	23	110	133
Hukum Pidana Islam/ <i>Islamic Criminal Law</i>	1	5	6	14	6	20
Manajemen Pendidikan Islam/ <i>Islamic Education Management</i>	2	-	2	6	26	32
Pendidikan Guru Madrasah <i>Ibtidaiyah</i>	1	25	26	2	74	76
Hukum Tata Negara Islam/ <i>Constitutional Islamic Law</i>	3	14	17	3	18	21
Jumlah Total	34	179	213	85	357	442

Sumber/Source : STAIN Meulaboh/ *Islamic College of Meulaboh*

Tabel 4.1.25 **Jumlah TKQ/TPQ Dan Santri Di Kabupaten Aceh Barat Tahun 2020**
Table 4.1.25 **The Number of TKQ/TPQ and Pupil of TKQ/TPQ by Sub Districts in Aceh Barat Regency, 2020**

Kecamatan Sub Districts	Jumlah Total		
	TKQ/TPQ	Santri Pupil	
(1)	(2)	(3)	
Johan Pahlawan	73	2 920	
Samatiga	58	1 863	
Bubon	25	824	
Arongan Lambalek	50	1 561	
Woyla	96	2 138	
Woyla Barat	56	1 218	
Woyla Timur	15	350	
Kaway XVI	82	2 984	
Meureubo	91	3 449	
Pante Ceureumen	44	2 122	
Panton Reu	35	1 001	
Sungai Mas	21	610	
Jumlah Total	2020	646	21 040
	2019	678	22 786
	2018	678	22 786
	2017	677	22 766

Sumber/Source : Dinas Syariat Islam dan Pendidikan Dayah Kabupaten Aceh Barat/ Department of Islamic Sharia and Dayah Education Services of Aceh Barat Regency

Tabel 4.1.26 Jumlah Pondok Pesantren, Santri dan Teungku Menurut Kecamatan di Kabupaten Aceh Barat, 2020
The Number of Islamic Training Center, Students and Teacher by Sub District in Aceh Barat Regency, 2020

Kecamatan Sub Districts	Pesantren Islamic TC	Santri Pupil	Teungku Teacher	
(1)	(2)	(3)	(4)	
Johan Pahlawan	13	1 936	198	
Samatiga	6	502	62	
Bubon	5	339	39	
Arongan Lambalek	8	441	60	
Woyla	9	417	53	
Woyla Barat	3	156	18	
Woyla Timur	5	282	18	
Kaway XVI	12	1 940	262	
Meureubo	11	1 573	174	
Pante Ceureumen	3	297	82	
Panton Reu	3	104	27	
Sungai Mas	2	95	7	
Jumlah Total	2020	80	8 082	1 000
	2019	80	8 177	941
	2018	80	8 035	936
	2017	80	8 026	936

Sumber/Source : Dinas Syariat Islam dan Pendidikan Dayah Kabupaten Aceh Barat/ Department of Islamic Sharia and Dayah Education Services of Aceh Barat Regency

Tabel 4.1.27 **Jumlah Pengunjung (K), Peminjam (P) Dan Penukaran (T) Buku Oleh Pelajar/ Siswa Dan Mahasiswa Pada Perpustakaan Umum Meulaboh Per Bulan, 2020**
The Number of Visitors (V), Borrower (B)s, and Changing(C) Books by Student in Public Library of Meulaboh by Month, 2020

Bulan Month	Pelajar Student			Mahasiswa College			
	K/V	P/B	T/C	K/V	P/B	T/C	
(1)	(2)	(3)	(4)	(5)	(6)	(7)	
Januari/ January	66	50	85	96	90	87	
Februari/ February	84	79	65	140	120	72	
Maret/ March	92	85	53	175	168	94	
April/ April	-	-	-	-	-	-	
Mei/ May	-	-	-	-	-	-	
Juni/ June	75	69	57	160	153	92	
Juli/ July	87	80	60	194	186	97	
Agustus/ August	102	96	54	204	194	64	
September/ September	109	102	93	218	206	72	
Oktober/ October	62	54	45	209	199	145	
November/ November	54	39	38	145	136	132	
Desember/ December	40	37	30	96	92	85	
Jumlah Total	2020	771	691	580	1637	1544	940
	2019	5 089	2 580	1 914	9 628	3 918	3 220
	2018	7 998	4 180	3 833	15 538	7 715	7 674

Sumber/Source : Dinas Perpustakaan dan Kearsipan Kabupaten Aceh Barat/Library and Archive of Education Office of Aceh Barat Regency

Tabel
Table 4.1.28

Jumlah Pengunjung (K), Peminjam (P) Dan Penukaran (T) Buku Oleh PNS Dan Swasta/Umum Pada Perpustakaan Umum Meulaboh Per Bulan, 2020
The Number of Visitors (V), Borrower (B)s, and Changing(C) Books by Government Officer and Community in Public Library of Meulaboh by Month, 2020

Bulan Month	PNS Government Officer			Swasta/Umum Community		
	K/V	P/B	T/C	K/V	P/B	T/C
(1)	(2)	(3)	(4)			
Januari/ January	25	20	20	15	10	9
Februari/ February	36	32	26	41	37	30
Maret/ March	27	24	19	39	30	31
April/ April	-	-	-	-	-	-
Mei/ May	-	-	-	-	-	-
Juni/ June	50	45	30	49	41	36
Juli/ July	67	62	40	37	30	26
Agustus/ August	71	63	52	36	30	27
September/ September	80	71	53	47	41	34
Oktober/ October	74	70	59	34	29	15
November/ November	35	30	25	40	36	32
Desember/ December	20	15	10	17	10	6
Jumlah Total	2020	485	432	334	355	294
	2019	1 114	504	393	781	507
	2018	1 597	887	790	1 141	755

Sumber/Source : Dinas Perpustakaan dan Kearsipan Kabupaten Aceh Barat/Library and Archive of Education Office of Aceh Barat Regency

Tabel 4.1.29 Koleksi Perpustakaan Menurut Nomor Klasifikasi Pada Perpustakaan Umum Meulaboh, 2018-2020
Library Collections by Classification Number in Public Library of Meulaboh, 2018-2020

Klasifikasi Classification	2018		2019		2020	
	Judul Title	Eksemplar a Copy	Judul Title	Eksemplar a Copy	Judul Title	Eksemplar a Copy
(1)	(2)	(3)				
Karya Umum/ <i>general works</i>	23	69	6	30	70	215
Psikologi dan Filsafat/ <i>psychology and philosophy</i>	45	135	7	35	70	140
Agama/ <i>Religion</i>	126	378	21	87	58	289
Ilmu Sosial/ <i>Social Sciences</i>	135	405	36	180	34	168
Bahasa/ <i>Language</i>	15	45	22	107	35	173
Ilmu Alam dan Mantematika/ <i>Natural Sciences and Mathematics</i>	57	171	-	-	70	140
Teknologi dan Ilmu Terapan/ <i>Technology and Applied Sciences</i>	116	348	16	79	70	140
Kesenian, Hiburan dan Olahraga/ <i>Arts, Entertainment and Sports</i>	25	75	40	194	33	162
Kesusasteraan/ <i>September</i>	91	273	-	-	70	140
Geografi, Biografi dan Sejarah/ <i>October</i>	58	174	3	15	70	140
Jumlah Total	691	2073	151	727	580	1707

Sumber/Source : Dinas Perpustakaan dan Kearsipan Kabupaten Aceh Barat/Library and Archive of Education Office of Aceh Barat Regency

Tabel 4.1.30 **Rekapitulasi Perpustakaan Pada Dinas Perpustakaan Dan Kearsipan Kabupaten Aceh Barat, 2020**
Table 4.1.30 **Library Recapitulation In Aceh Barat Regency Library and Archives Services, 2020**

Uraian Description	2018	2019	2020
(1)	(2)	(3)	(4)
Umum/General	336	5	1
Perpustakaan Umum/ <i>public Library</i>	1	-	-
Perpustakaan Kecamatan/ <i>District Libraries</i>	3	1	-
Perpustakaan Desa/ <i>Village Library</i>	63	-	-
Perpustakaan Pojok Baca/ <i>Reading Corner Library</i>	6	3	-
Perpustakaan Taman Bacaan/ <i>Reading Garden Library</i>	5	-	1
Perpustakaan Digital/ <i>Digital Library</i>	-	-	-
Perpustakaan Perguruan Tinggi/ <i>College Libraries</i>	10	-	-
Perpustakaan Taman kanak Kanak/ <i>Kindergarten Library</i>	-	-	-
Perpustakaan SD Sederajat/ <i>Elementary High School Library</i>	171	-	-
Perpustakaan SMP Sederajat / <i>Junior High School Libraries</i>	39	-	-
Perpustakaan SMA Sederajat/ <i>Senior High School Libraries</i>	38	-	-
Perpustakaan Untuk Anak Berkebutuhan Khusus/ <i>Libraries for Children with Special Needs</i>	-	1	-
Khusus/Private	15	-	-
Perpustakaan Dinas dan kantor/ <i>Service libraries and offices</i>	4	-	-
Perpustakaan Mesjid/ <i>Mosque Library</i>	5	-	-
Perpustakaan Kantor/ <i>Office library</i>	6	-	-
Jumlah Total	351	5	1

Sumber/Source : Dinas Perpustakaan dan Kearsipan Kabupaten Aceh Barat/Library and Archive of Education Office of Aceh Barat Regency

Tabel 4.1.31 Jumlah Penerima Kartu Indonesia Pintar (KIP) di Kabupaten Aceh Barat, 2017-2020
The Number of Recipients Indonesia Smart Card (KIP) in Aceh Barat Regency, 2017-2020

Kecamatan Sub Districts	Jumlah Total			
	2017	2018	2019	2020
(1)	(2)	(3)	(4)	(5)
Johan Pahlawan	1 530	1 406	3 643	2 096
Samatiga	497	403	759	482
Bubon	652	345	936	448
Arongan Lambalek	1 322	683	1 436	1 024
Woyla	1 659	840	1 874	1 117
Woyla Barat	977	407	1 058	666
Woyla Timur	590	303	618	482
Kaway XVI	2 123	1 346	2 294	1 425
Meureubo	1 804	903	2 180	1 087
Pante Ceureumen	1 422	820	1 569	1 084
Panton Reu	943	404	692	549
Sungai Mas	296	204	524	391
Jumlah Total	13 815	8 064	17 583	10 851

Sumber/Source : Dinas Pendidikan Kabupaten Aceh Barat/Education Services of Aceh Barat Regency

4.2 KESEHATAN HEALTH

Tabel 4.2.1 Jumlah Desa/Kelurahan Yang Memiliki Sarana Kesehatan Menurut Kecamatan di Kabupaten Aceh Barat, 2014-2020
Number of Village Having Health Facilities by Sub District in Aceh Barat Regency, 2014-2020

	Kecamatan <i>Subdistrict</i>	Rumah Sakit <i>Hospital</i>				Rumah Sakit Bersalin <i>Maternity Hospital</i>			
		2014	2018	2019	2020	2014	2018	2019	2020
	(1)	(2)	(3)	(4)	(5)	(6)	(7)	(8)	(9)
1	Johan Pahlawan	2	4	4	4	-	-	-	-
2	Samatiga	-	-	-	-	-	-	-	-
3	Bubon	-	-	-	-	-	-	-	-
4	Arongan Lambalek	-	-	-	-	-	-	-	-
5	Woyla	-	-	-	-	-	-	-	-
6	Woyla Barat	-	-	-	-	-	-	-	-
7	Woyla Timur	-	-	-	-	-	-	-	-
8	Kaway XVI	-	-	-	-	-	-	-	-
9	Meureubo	-	-	-	-	-	-	-	-
10	Pante Ceureumen	-	-	-	-	-	-	-	-
11	Panton Reu	-	-	-	-	-	-	-	-
12	Sungai Mas	-	-	-	-	-	-	-	-
	Aceh Barat	2	4	4	4	-	-	-	-

Lanjutan Tabel 4.2.1/Continued Table 4.2.1

	Kecamatan Subdistrict	Poliklinik Polyclinic				Puskesmas Public Health Center			
		2014	2018	2019	2020	2014	2018	2019	2020
	(1)	(10)	(11)	(12)	(13)	(14)	(15)	(16)	(17)
1	Johan Pahlawan	2	4	7	7	2	2	2	2
2	Samatiga	1	1	-	-	1	1	1	1
3	Bubon	-	-	-	-	2	1	1	1
4	Arongan Lambalek	-	-	-	-	1	1	1	1
5	Woyla	-	-	-	-	1	1	1	1
6	Woyla Barat	-	-	-	-	1	1	1	1
7	Woyla Timur	-	-	-	-	1	1	1	1
8	Kaway XVI	-	-	-	-	1	1	1	1
9	Meureubo	1	6	-	-	1	1	1	1
10	Pante Ceureumen	-	-	-	-	1	1	1	1
11	Pantai Reu	-	-	-	-	1	1	1	1
12	Sungai Mas	-	-	-	-	1	1	1	1
	Aceh Barat	4	11	7	7	13	13	13	13

Lanjutan Tabel 4.2.1/Continued Table 4.2.1

Kecamatan Subdistrict	Puskesmas Pembantu Subsidiary of Public Health Center				Apotek Pharmacy			
	2014	2018	2019	2020	2014	2018	2019	2020
(1)	(18)	(19)	(20)	(21)	(22)	(23)	(24)	(25)
1 Johan Pahlawan	4	4	4	4	4	7	9	9
2 Samatiga	6	7	7	7	-	-	-	-
3 Bubon	2	2	2	2	-	-	-	-
4 Arongan Lambalek	2	3	3	3	-	-	-	-
5 Woyla	4	3	3	3	-	-	1	-
6 Woyla Barat	2	3	3	3	-	-	-	1
7 Woyla Timur	6	5	5	5	-	-	-	-
8 Kaway XVI	8	8	8	8	-	2	1	-
9 Meureubo	3	6	6	6	2	-	-	-
10 Pante Ceureumen	2	3	3	3	-	-	1	1
11 Pantou Reu	3	2	2	2	-	1	-	-
12 Sungai Mas	5	2	2	2	-	-	-	-
Aceh Barat	47	48	48	48	6	10	12	11

Sumber/Source : BPS, Pendataan Potensi Desa (Podes)/BPS-Statistics Indonesia, Village Potential Data Collecting

Tabel 4.2.2 Jumlah Tenaga Kesehatan Menurut Kecamatan di Kabupaten Aceh Barat, 2020
Table Number of Medical Personnel by Sub District in Aceh Barat Regency, 2020

Kecamatan Subdistrict	Dokter Doctor	Perawat Nurse	Bidan Midwife	Farmasi Pharma- ceutical	Ahli Gizi Nutritionist
(1)	(2)	(3)	(4)	(5)	(6)
1 Johan Pahlawan	5	18	58	6	9
2 Samatiga	3	27	34	2	5
3 Bubon	2	15	20	1	4
4 Arongan Lambalek	2	17	24	2	4
5 Woyla	5	4	27	2	4
6 Woyla Barat	3	16	23	2	4
7 Woyla Timur	1	8	22	2	3
8 Kaway XVI	3	14	32	1	3
9 Meureubo	5	13	28	1	4
10 Pante Ceureumen	2	17	40	2	3
11 Pantou Reu	3	11	17	1	2
12 Sungai Mas	3	9	15	1	2
Aceh Barat	37	169	340	23	47

Sumber/Source : Kementerian Kesehatan, <http://sisdmdk.bppsmdk.kemkes.go.id> Ministry of Health,
<http://sisdmdk.bppsmdk.kemkes.go.id>

Tabel
Table 4.2.3

Persentase Penduduk yang Mempunyai Keluhan Kesehatan Selama Sebulan Terakhir Menurut Kecamatan di Kabupaten Aceh Barat, 2016-2020
Percentage of People Who Had Health Complaint During a Month Prior to The Survey by Sub District in Aceh Barat Regency, 2016-2020

Kecamatan Subdistrict		2016	2017	2018	2019	2020
(1)	(2)	(3)	(4)	(5)	(6)	
1	Johan Pahlawan	-	-	-	-	-
2	Samatiga	-	-	-	-	-
3	Bubon	-	-	-	-	-
4	Arongan Lambalek	-	-	-	-	-
5	Woyla	-	-	-	-	-
6	Woyla Barat	-	-	-	-	-
7	Woyla Timur	-	-	-	-	-
8	Kaway XVI	-	-	-	-	-
9	Meureubo	-	-	-	-	-
10	Pante Ceureumen	-	-	-	-	-
11	Panton Reu	-	-	-	-	-
12	Sungai Mas	-	-	-	-	-
Aceh Barat		26.88	25.27	27.85	19.78	

Sumber/Source: BPS, Survei Sosial Ekonomi Nasional (Susenas)/BPS-Statistics Indonesia, National Socioeconomic Survey
 Note : data tidak tersedia

Tabel
Table 4.2.4

Jumlah Rumah Sakit Umum, Rumah Sakit Khusus, Rumah Sakit/Rumah Bersalin, Puskesmas, Klinik/Balai Kesehatan, Posyandu dan Polindes Menurut Kecamatan di Kabupaten Aceh Barat, 2019-2020

Number of General Hospital, Special Hospital, Hospitals/ Maternity Houses, Health Centers, Clinics/Health Centers, Posyandu and Polindes by Sub District in Aceh Barat Regency, 2019-2020

Kecamatan Subdistrict	Rumah Sakit Umum General Hospital		Rumah Sakit Khusus Special Hospital		Rumah Sakit Bersalin/ Rumah Bersalin Maternity Hospital		Puskesmas Public Health Center	
	2019	2020	2019	2020	2019	2020	2019	2020
(1)	(2)	(3)	(4)	(5)	(6)	(7)	(8)	(9)
1 Johan Pahlawan	4	4	-	-	-	-	2	2
2 Samatiga	-	-	-	-	-	-	1	1
3 Bubon	-	-	-	-	-	-	1	1
4 Arongan Lambalek	-	-	-	-	-	-	1	1
5 Woyla	-	-	-	-	-	-	1	1
6 Woyla Barat	-	-	-	-	-	-	1	1
7 Woyla Timur	-	-	-	-	-	-	1	1
8 Kaway XVI	-	-	-	-	-	-	1	1
9 Meureubo	-	-	-	-	-	-	1	1
10 Pante Ceureumen	-	-	-	-	-	-	1	1
11 Pantan Reu	-	-	-	-	-	-	1	1
12 Sungai Mas	-	-	-	-	-	-	1	1
Aceh Barat	4	4	-	-	-	-	13	13

Lanjutan Tabel 4.2.4/Continued Table 4.2.4

	Kecamatan Subdistrict	Klinik/Balai Kesehatan Medical Clinic		Posyandu Integrated Service Post		Polindes Village Maternity Cottage	
		2019	2020	2019	2020	2019	2020
	(1)	(2)	(3)	(4)	(5)	(6)	(7)
1	Johan Pahlawan	6	6	42	49	5	5
2	Samatiga	1	1	33	33	4	5
3	Bubon	-	-	18	18	4	4
4	Arongan Lambalek	-	-	32	32	7	7
5	Woyla	-	-	46	46	6	6
6	Woyla Barat	-	-	24	24	8	8
7	Woyla Timur	-	-	38	26	2	2
8	Kaway XVI	-	-	43	43	8	8
9	Meureubo	-	-	40	34	10	10
10	Pante Ceureumen	-	-	25	27	11	11
11	Panton Reu	-	-	22	22	5	5
12	Sungai Mas	-	-	18	18	3	4
Aceh Barat		7	7	381	372	73	75

Sumber/Source: Kementerian Kesehatan, Profil Kesehatan Indonesia/Ministry of Health, Health Profile of Indonesia

Tabel 4.2.5 Jumlah Tenaga Kesehatan Menurut Kecamatan di Kabupaten Aceh Barat, 2020
Table 4.2.5 Number of Health Personnel by Sub Districts in Aceh Barat Regency, 2020

Kecamatan Subdistrict	Tenaga Kesehatan Health Personnel					Tenaga Kesehatan Lainnya Other Health Personnel
	Tenaga Medis Medical Personnel	Tenaga Keperawatan Nursing Personnel	Tenaga Kebidanan Midwifery Personnel	Tenaga Kefarmasian Pharmacy Personnel		
(1)	(2)	(3)	(4)	(5)	(6)	
1 Johan Pahlawan	8	18	58	6	19	
2 Samatiga	4	27	34	2	11	
3 Bubon	3	15	20	1	8	
4 Arongan Lambalek	4	17	24	2	6	
5 Woyla	6	4	27	2	11	
6 Woyla Barat	4	16	23	2	10	
7 Woyla Timur	3	8	22	2	5	
8 Kaway XVI	4	14	32	1	12	
9 Meureubo	6	13	28	1	10	
10 Pante Ceureumen	3	17	40	2	10	
11 Pantou Reu	4	11	17	1	4	
12 Sungai Mas	4	9	15	1	6	
Aceh Barat	53	169	340	23	112	

Sumber/Source: Dinas Kesehatan Kab Aceh Barat/Health Services of Aceh Barat Regency

Tabel 4.2.6 Jumlah Dokter Spesialis, Dokter Umum, dan Dokter Gigi Menurut Sarana Pelayanan Kesehatan di Kabupaten Aceh Barat, 2020
Number of Specialist Doctor, Generalist Doctor, and Dentist by Type of Health Facility in Aceh Barat Regency, 2020

Unit Kerja <i>Work Unit</i>	Dokter Spesialis <i>Specialist Doctors</i>	Dokter Umum Generalist <i>Doctors</i>	Dokter Gigi <i>Dentist</i>
(1)	(2)	(3)	(4)
Puskesmas/ <i>Public Health Center</i>	1	52	15
Rumah Sakit/ <i>Hospital</i>	31	26	5
Jumlah <i>Total</i>	32	78	20

Sumber/*Source*: Dinas Kesehatan Kab Aceh Barat/*Health Services of Aceh Barat Regency*

Tabel 4.2.7 Jumlah Tenaga Kesehatan Menurut Jenis dan Status Kepegawaian Pada RSUD Cut Nyak Dhien Meulaboh, 2020
The Number of Health Force By Kind and Officer's Status At Cut Nyak Dhien General Hospital in Meulaboh, 2020

Jenis Tenaga Kesehatan <i>Kind of Health Force</i>	Status <i>Status</i>	
	<i>PNS CGO</i>	<i>Honorer Unfixed Officer</i>
(1)	(2)	(3)
I Tenaga Medis	47	30
Dokter Umum/ General Practitioner	22	19
Dokter Gigi/ Dentist	4	-
Dokter Spesialis Anak/ Pediatrician	4	-
Dokter Spesialis Penyakit Dalam/ Internist	3	-
Dokter Spesialis Bedah/ Surgeon	2	2
Dokter Spesialis Mata/ Ophthalmologist	1	1
Dokter Spesialis Saraf/ Neurologist	1	1
Dokter Spesialis Obgin/ OB/GYN Doctor	3	-
Dokter Spesialis Jiwa/ Pshyciatrist	1	-
Dokter Spesialis Kulit dan Kelamin/ Specialist in Skin and Venereal	1	-
Dokter Spesialis Anastesi/ Psycian Anesthesia	2	-
Dokter Spesialis THT/ Ear Nose Throat Doctor	1	-
Dokter Spesialis Jantung/ Cardiologist	-	1
Dokter Spesialis Radiologi	-	1
Dokter Spesialis Paru	-	-
Dokter Spesialis Orthopedi	-	1
Dokter Urologi	-	1
Dokter Gigi Spesialis Konservasi Gigi	-	1
Dokter Spesialis Patologi Klinik	2	1
Psikolog	-	1

Lanjutan Tabel 4.2.7/Continued Table 4.2.7

Jenis Tenaga Kesehatan <i>Kind of Health Force</i>	Status <i>Status</i>	
	<i>PNS CGO</i>	<i>Honorer Unfixed Officer</i>
(1)	(2)	(3)
II Tenaga Paramedis	164	322
S-2 Keperawatan	1	-
S-1 Keperawatan/ SST / Bachelor's Degree in Nursing	19	4
Profesi Ners/ Nurse Profession	11	26
D-3 Keperawatan	76	155
D-4 Keperawatan	3	-
D-4 Kebidanan/ Diploma in Midwifery	4	15
D-3 Anestesi/ Diplome in Anestecian	2	-
D1-D3-D4 Gigi/ Diploma in Dentist	8	-
Perawat Bidan/ Midwife's Nurse	-	-
Sekolah Perawat Kesehatan/SRPU/ Health Nurse of School	-	-
SPRG/ Dental Nurse	4	-
D1-D3 Bidan/ Diploma in Midwifery	36	122

Sumber/Source: Bagian Penyusunan Program dan Laporan RSUD Cut Nyak Dhien Meulaboh/Report and Programme Arrangement
Department of Meulaboh Cut Nyak Dien General Hospital

Tabel 4.2.8 Jumlah Sarana Kesehatan dan Tenaga Medis Puskesmas Menurut Kecamatan di Kabupaten Aceh Barat, 2020
The Number of Health Facilities and Medical Force by Sub Districts in Aceh Barat Regency, 2020

Kecamatan Subdistrict	Sarana kesehatan Public Health Center (unit)			Tenaga Kesehatan Health Personnel		Jumlah Total	
	Puskesmas Public Health Center	Puskesmas Pembantu Subsidiary Public Health Center	Poskesdes/ Polindes	Dokter Umum General Practitioner	Dokter Gigi Dentist		
(1)	(2)	(3)	(4)	(5)	(6)	(7)	
1 Johan Pahlawan	2	4	5	5	3	8	
2 Samatiga	1	7	5	3	1	4	
3 Bubon	1	2	4	2	1	3	
4 Arongan Lambalek	1	3	7	2	1	3	
5 Woyla	1	3	6	5	1	6	
6 Woyla Barat	1	3	8	3	1	4	
7 Woyla Timur	1	5	2	1	2	3	
8 Kaway XVI	1	8	8	3	1	4	
9 Meureubo	1	6	10	5	1	6	
10 Pante Ceureumen	1	3	11	2	1	3	
11 Panton Reu	1	2	5	3	1	4	
12 Sungai Mas	1	2	4	3	1	4	
Jumlah	2020	13	48	75	37	15	52
Total	2019	13	48	73	37	15	52
	2018	13	48	70	29	4	33

Sumber/Source: Dinas Kesehatan Kab Aceh Barat/Health Services of Aceh Barat Regency

Tabel
Table 4.2.9**Jumlah Tenaga Kesehatan Menurut Unit Kerja Dalam Kabupaten Aceh Barat, 2020**
The Number of Health Force by Office in Aceh Barat Regency, 2020

Unit Kerja Office	Tenaga Kesehatan Health Force (orang/people)							
	MEDIS Medical	PERAWAT & BIDAN Nurse & Midwife	FARMASI Pharmacy	GIZI Nutrition	TEKNISI MEDIS Medical Technician	SANITASI Sanitation	KESMAS Public Health	
(1)	(2)	(3)	(4)	(5)	(6)	(7)	(8)	
Puskesmas/ Public Health Center	53	509	23	47	13	18	55	
Rumah Sakit/ Hospital	62	369	37	41	21	6	59	
Dinas kesehatan/ Health Services	1	28	6	4	0	4	21	
Jumlah/ Total	2020	116	906	66	92	34	28	135
	2019	117	596	42	77	30	22	122
	2018	46	454	27	23	28	10	58
Rasio Terhadap 100 000 Penduduk / Ratio per 100 000 Population	2020	54	423	31	43	16	13	63
	2019	56	284	20	37	14	10	58
	2018	22	216	13	11	13	5	28

Sumber/Source: Dinas Kesehatan Kab Aceh Barat/Health Services of Aceh Barat Regency

Tabel 4.2.10 **Persentase Balita Yang Mendapat imunisasi Menurut Jenis Imunisasi di Kabupaten Aceh Barat, 2016-2020**
Percentage Of Children Under Five Years Who Had Immunization by Type of Immunization in Aceh Barat Regency, 2016-2020

Jenis Imunisasi Type of Immunization	2016	2017	2018	2019	2020
(1)	(2)	(3)	(4)	(5)	(6)
BCG	83.31	74.65	71.35	46.6	47.0
Campak/Measles	53.55	45.26	47.2	43.1	32.8
DPT 1	14.80	65.24	56.3	44.4	33.7
DPT 2	5.48	3.27	49.8	41.3	36.5
DPT 3	72.31	23.55	46.6	40.4	32.3
Polio 1	8.19	67.75	74.5	47	53.8
Polio 2	9.19	0.71	56.7	47.5	45.2
Polio 3	80.48	27.40	49.1	41.2	39.0
Polio 4	46.8	40.9	34.1
Hepatitis B 1	17.35	63.16	56.3	44.4	33.7
Hepatitis B 2	4.40	0.61	49.8	41.3	36.5
Hepatitis B 3	70.42	29.63	46.6	40.4	32.3

Sumber/Source : Dinas Kesehatan Kab Aceh Barat/Health Services of Aceh Barat Regency

Catatan/Note : (...) Data tidak tersedia

Tahun 2016-2017 data dihasilkan dari Survei Sosial Ekonomi Nasional BPS Kabupaten Aceh Barat

Tahun 2018-2019 didata oleh tim riskesdas dari Dinas Kesehatan Kabupaten Aceh Barat

Tabel
Table 4.2.11**Jumlah Bayi Yang Diimunisasi Di Puskesmas Menurut Kecamatan Dalam Kabupaten Aceh Barat Tahun 2020**
The Number of Immunize Baby at Public Health Center by Sub Districts in Aceh Barat Regency, 2020

Puskesmas Public Health Center	Jenis Imunisasi Type of Immunization										
	BCG		DPT1+HB1		DPT3+HB3		POLIO3		CAMPAK		
	Jumlah Total	%	Jumlah Total	%	Jumlah Total	%	Jumlah Total	%	Jumlah Total	%	
(1)	(2)	(3)	(4)	(5)	(6)	(7)	(8)	(9)	(10)	(11)	
Johan Pahlawan	576	43.0	474	35.3	366	2.3	420	31.3	401	29.9	
Samatiga	232	71.6	237	74.1	231	72.2	246	76.9	205	63.2	
Bubon	46	28.8	32	20.3	25	15.8	39	24.7	18	11.2	
Arongan Lambalek	103	39.8	109	39.8	107	42.0	108	42.4	115	45.1	
Woyla	104	35.5	79	35.5	61	21.1	80	27.7	33	11.2	
Woyla Barat	65	39.2	57	39.2	24	14.6	93	56.7	36	21.6	
Woyla Timur	26	25.7	9	19.3	3	3	9	8.9	2	2	
Kaway XVI	199	43.6	149	43.6	107	23.8	159	35.3	121	26.9	
Meureubo	409	63.4	314	63.4	253	39.7	298	46.8	274	24.4	
Pante Ceureumen	162	68.9	162	68.9	151	64.8	135	5.9	132	56.1	
Panton Reu	37	26.8	20	26.8	6	4.4	19	14	19	14	
Sungai Mas	16	19.3	6	19.3	5	6	12	14.5	4	4.8	
Jml Tot	2020	1 975	47	1 648	37.7	1 339	32.3	1 618	39	1 360	32.8
	2019	2.022	46.3	1 688	39.6	1 391	34.5	1 612	37.8	1 528	35.9
	2018	2 034	46.6	1 877	44.4	1 709	40.4	1 744	41.2	1 824	43.1

Sumber/Source: Dinas Kesehatan Kab Aceh Barat/Health Services of Aceh Barat Regency

Tabel 4.2.12 Jumlah Kasus 10 Penyakit Terbanyak di Kabupaten Aceh Barat, 2018-2020
Table *Number of Cases of the 10 Most Diseases in Aceh Barat Regency, 2018-2020*

	Jenis Penyakit <i>The Type of Disease</i>	Jumlah Kasus <i>Number Of Cases</i>		
		2018	2019	2020
	(1)	(2)	(3)	(4)
1	Common Cold	7 088	11 381	10 281
2	ISPA	11 328	11 607	12 241
3	Dyspepsia	2 822	7 608	7 480
4	DM	4 081	6 549	7 350
5	Hipertensi	5 930	6 575	8 673
6	Fever	1 735	2 631	4 511
7	Headache	142	2 776	421
8	Dermatitis	1 769	8 985	7 750
9	Gastritis	559	3 809	2 558
10	Cough	333	1 919	1 399

Sumber/Source: Dinas Kesehatan Kab Aceh Barat/Health Services of Aceh Barat Regency

Tabel
Table 4.2.13

Jumlah Bayi Lahir, Bayi Berat Badan Lahir Rendah (BBLR), BBLR Dirujuk, dan Bergizi Buruk di Kabupaten Aceh Barat, 2014-2020
Number of Births, Babies with Low Birth Weights (LBW), Treated LBW, and Malnutrition Cases in Aceh Barat Regency, 2014-2020

Tahun Year	Bayi Lahir Births	BBLR LBW		Gizi Buruk Malnutrition
		Jumlah Total	Dirujuk Treated	
(1)	(2)	(3)	(4)	(5)
2013	2 822	-	-	16
2014	5 229	153	-	19
2015	3 323	80	-	14
2016	3 431	121	-	17
2017	3 502	52	-	6
2018	3 142	97	-	12
2019	3 117	92	-	6
2020	3 310	99	-	8

Sumber/Source: Dinas Kesehatan Kab Aceh Barat/Health Services of Aceh Barat Regency

Tabel 4.2.14 Jumlah dan persentase BBLR yang ditangani puskesmas dalam kabupaten aceh barat, 2020
The Number and Percentage of Child Ever Born under 2,5 Kgs Weight At Public Health Center in Aceh Barat Regency, 2020

Kecamatan Sub District	Jumlah Bayi Lahir Child Ever Born	Jumlah BBLR Child Ever Born under 2,5 Kgs Weight	Persentase Percentage (%)
	(2)	(3)	(4)
Johan Pahlawan	1 136	18	1.58
Samatiga	254	4	1.57
Bubon	105	-	0.00
Arongan Lambalek	185	17	9.19
Woyla	193	4	2.07
Woyla Barat	109	4	3.67
Woyla Timur	84	2	2.38
Kaway XVI	381	7	1.84
Meureubo	514	38	7.39
Pante Ceureumen	195	4	2.05
Panton Reu	107	1	0.93
Sungai Mas	47	-	-
Jumlah	2020	3 310	99
Total	2019	3 117	92
	2018	3 142	97

Sumber/Source: Dinas Kesehatan Kab Aceh Barat/Health Services of Aceh Barat Regency

Tabel 4.2.15 Jumlah Dan Persentase BBLR Yang Ditangani RSUD Cut Nyak Dhien Dalam Kabupaten Aceh Barat, 2020
The Number and Percentage of Child Ever Born under 2,5 Kgs Weight At Cut Nyak Dhien Hospital in Aceh Barat Regency, 2020

Kecamatan Sub Districts	Jumlah Bayi Lahir Child Ever Born	Jumlah BBLR Child Ever Born under 2,5 Kgs Weight	Persentase Percentage (%)
(1)	(2)	(3)	(4)
Johan Pahlawan	295	22	7
Samatiga	65	3	5
Bubon	72	2	3
Arongan Lambalek	50	11	22
Woyla	25	7	28
Woyla Barat	14	2	14
Woyla Timur	23	1	4
Kaway XVI	80	6	8
Meureubo	105	9	9
Pante Ceureumen	45	4	9
Panton Reu	16	5	31
Sungai Mas	8	1	13
Jumlah Total	2020	798	73
	2019	979	17
	2018	1 097	108

Sumber/Source: Bagian Penyusunan Program dan Laporan RSUD Cut Nyak Dhien Meulaboh/Report and Programme Arrangement Department of Meulaboh Cut Nyak Dien General Hospital

Tabel 4.2.16 Jumlah Kelahiran, Bayi Dan Balita Yang Ditangani Puskesmas Dalam Kabupaten Aceh Barat 2020
The Number and The Number of Child Ever Born, Baby and Children Under Five Year at Public Health Center in Aceh Barat Regency, 2020

Puskesmas Public Health Center	Jumlah Kelahiran Number of Births		Jumlah Bayi Number of Babies	Jumlah Balita Number of Children under 5 Year	
	Lahir Hidup Live Birth	Lahir Mati Fetal Birth			
(1)	(2)	(3)	(4)	(5)	
Johan Pahlawan	1 129	6	1 339	6 702	
Samatiga	246	1	324	1 590	
Bubon	107	-	160	770	
Arongan Lambalek	191	1	259	1 250	
Woyla	195	1	293	1 422	
Woyla Barat	110	3	166	813	
Woyla Timur	85	-	101	487	
Kaway XVI	366	6	456	2 267	
Meureubo	510	2	645	3 167	
Pante Ceureumen	183	4	235	1 201	
Panton Reu	106	3	138	666	
Sungai Mas	54	1	83	396	
Jumlah	2020	3 282	28	4 199	20 731
Total	2019	3 117	32	3 149	29 907
	2018	3 142	46	4 275	20 757

Sumber/Source: Dinas Kesehatan Kab Aceh Barat/Health Services of Aceh Barat Regency

Tabel
Table 4.2.17

Jumlah Kelahiran Bayi Dengan Operasi Caesar Yang Ditangani Rsud Cut Nyak Dhien Dalam Kabupaten Aceh Barat 2016-2020

The Number of Babies Born by Caesar who Handled by Cut Nyak Dien General Hospital in Aceh Barat Regency, 2016-2020

Kecamatan Sub Districts	Jumlah Kelahiran Birth Total				
	2016	2017	2018	2019	2020
(1)	(2)	(3)	(4)	(5)	(6)
Johan Pahlawan	262	208	189	97	171
Samatiga	33	43	52	42	39
Bubon	19	15	13	12	28
Arongan Lambalek	14	25	24	19	35
Woyla	20	44	19	17	24
Woyla Barat	5	10	5	2	6
Woyla Timur	10	6	9	3	13
Kaway XVI	66	72	38	28	60
Meureubo	95	81	59	46	89
Pante Ceureumen	22	26	18	7	26
Panton Reu	18	12	-	1	17
Sungai Mas	2	7	2	1	6
Jumlah Total	566	549	428	275	514

Sumber/Source: Bagian Penyusunan Program dan Laporan RSU Cut Nyak Dhien Meulaboh/Report and Programme Arrangement
Department of Meulaboh Cut Nyak Dien General Hospital

Tabel 4.2.18 Jumlah Ibu Hamil, Melakukan Kunjungan K1, Melakukan Kunjungan K4, Kurang Energi Kronis (KEK), dan Mendapat Tablet Zat Besi (Fe) di Kabupaten Aceh Barat, 2013-2020
Number of Pregnant Women, Those with One Visit and four Visits of Antenatal Care, Chronic Energy Deficiency (CED), and Receiving Iron Supplement in Aceh Barat Regency, 2013-2020

Tahun Year	Jumlah Ibu Hamil Pregnant Women	Melakukan Kunjungan K1 One Visit	Melakukan Kunjungan K4 Four Visits	Kurang Energi Kronis (KEK) Chronic Energy Deficiency (CED)	Mendapat Zat Besi (Fe) Receiving Iron Supplement
(1)	(2)	(3)	(4)	(5)	(6)
2013	4 913	4 084	3 797	...	3 641
2014	4 537	3 852	3 634	67	3 584
2015	4 604	4 050	3 737	182	3 678
2016	4 611	4 014	3 665	218	3 765
2017	4 650	4 306	3 825	228	3 852
2018	4 762	3 713	3 384	135	3 289
2019	4 758	3 714	3 363	188	3 155
2020	4 619	3 990	3 945	231	3 373

Sumber/Source: Dinas Kesehatan Kab Aceh Barat/Health Services of Aceh Barat Regency

Tabel 4.2.19 Jumlah Kasus Penyakit Menurut Kecamatan dan Jenis Penyakit di Kabupaten Aceh Barat, 2020
Table *Number of Disease Cases by Sub District and Type of Disease, 2020*

Kecamatan Sub Districts	Malaria (suspek) Malaria (suspect)	TB Paru Tubercu-losis	Pnemonia ¹ Pnemonia ¹	Kusta Leprasy
(1)	(2)	(3)	(4)	(5)
Johan Pahlawan	48	-	2	-
Samatiga	6	-	-	-
Bubon	-	-	-	-
Arongan Lambalek	1	-	-	-
Woyla	3	-	-	-
Woyla Barat	-	-	-	-
Woyla Timur	6	-	-	-
Kaway XVI	5	-	-	-
Meureubo	6	-	-	-
Pante Ceureumen	-	-	-	-
Panton Reu	2	-	-	-
Sungai Mas	-	-	-	-
Aceh Barat	77	-	2	-

Lanjutan Tabel 4.2.19/Continued Table 4.2.19

Kecamatan Sub Districts	Tetanus Neonatorum	Campak Measles	Diare ² Diarrhoea ²	DBD Dengue Hemorrhagic Fever
(1)	(6)	(7)	(8)	(9)
Johan Pahlawan	-	-	153	-
Samatiga	-	18	374	-
Bubon	-	1	39	-
Arongan Lambalek	-	-	330	-
Woyla	-	-	130	-
Woyla Barat	-	-	218	-
Woyla Timur	-	5	15	-
Kaway XVI	-	-	535	-
Meureubo	-	42	114	-
Pante Ceureumen	-	-	321	-
Panton Reu	-	29	684	-
Sungai Mas	-	-	214	-
Aceh Barat	-	95	3 127	-

Lanjutan Tabel 4.2.19/Continued Table 4.2.19

Kecamatan Sub Districts	AIDS		IMS STD
	Kasus Baru ³ New Cases ³	Kasus Kumulatif Cumulative Casus	
(1)	(10)	(11)	(12)
Johan Pahlawan	3	-	4
Samatiga	-	-	2
Bubon	-	-	1
Arongan Lambalek	-	-	-
Woyla	-	-	2
Woyla Barat	-	-	-
Woyla Timur	-	-	-
Kaway XVI	-	-	2
Meureubo	2	-	4
Pante Ceureumen	-	-	1
Panton Reu	-	-	-
Sungai Mas	-	-	-
Aceh Barat	5	-	16

Catatan/Note: ¹ Pneumonia pada balita/Pneumonia in children under five years old

² Jumlah Kejadian luar biasa/Number of extraordinary event

³ Sampai dengan Januari 2019/Up to January 2019

⁴ Data kasus AIDS pada publikasi tahun bersangkutan dapat berbeda dengan dengan publikasi tahun sebelumnya dikarenakan terdapat penambahan kasus yang belum dilaporkan/The case data of AIDS in the newest publication may be different from the previous years publication due to the addition of unreported cases

Sumber/Source: Kementerian Kesehatan, Profil Kesehatan Indonesia/Ministry of Health, Health Profile of Indonesia

Tabel 4.2.20 Jumlah Pasangan Usia Subur dan Peserta KB Aktif Menurut Kecamatan di Kabupaten Aceh Barat, 2020
Number of Eligible Couples and Family Planning Participants by Sub Districts in Aceh Barat Regency, 2020

Kecamatan Subdistrict	Jumlah PUS Eligible Couples	Peserta KB Aktif Family Planning Participants			Kondom Condom
		IUD	MOW	MOP	
(1)	(2)	(3)	(4)	(5)	(6)
1 Johan Pahlawan	9 836	420	89	-	462
2 Samatiga	2 447	59	30	-	120
3 Bubon	1 099	8	11	-	15
4 Arongan Lambalek	2 049	35	7	-	56
5 Woyla	2 497	16	3	-	16
6 Woyla Barat	1 369	28	-	-	24
7 Woyla Timur	947	-	-	1	40
8 Kaway XVI	3 076	106	14	-	105
9 Meureubo	4 450	140	56	-	73
10 Pante Ceureumen	1 887	7	24	-	21
11 Pantou Reu	980	9	1	-	136
12 Sungai Mas	803	-	-	-	5
Aceh Barat	31 440	828	235	1	1 073

Lanjutan Tabel 4.2.20/Continued Table 4.2.20

	Kecamatan <i>Subdistrict</i>	Peserta KB Aktif <i>Family Planning Participants</i>			Jumlah <i>Total</i>
		Implan <i>Implants</i>	Suntikan <i>Injection</i>	Pil <i>Pill</i>	
	(1)	(7)	(8)	(9)	(10)
1	Johan Pahlawan	243	2706	1331	5 251
2	Samatiga	90	1092	151	1 542
3	Bubon	184	456	27	701
4	Arongan Lambalek	63	996	228	1 385
5	Woyla	139	1521	82	1 777
6	Woyla Barat	44	736	24	856
7	Woyla Timur	23	375	83	522
8	Kaway XVI	46	1451	264	1 986
9	Meureubo	147	2401	201	3 018
10	Pante Ceureumen	80	1097	95	1 324
11	Panton Reu	9	327	222	704
12	Sungai Mas	4	512	20	541
Aceh Barat		1 072	13 670	2 728	19 607

Sumber/Source: Dinas Pemberdayaan Perempuan, Perlindungan Anak dan Keluarga Berencana Kabupaten Aceh Barat/*Family Planning, Child Protection and Social of Aceh Barat Regency*

Tabel 4.2.21 Jumlah Kematian Ibu Dan Bayi Yang Dilaporkan Menurut Kecamatan Di Kabupaten Aceh Barat, 2018 - 2020
Mortality Rate of Infant and Motheral by Sub Districts in Aceh Barat Regency, 2018 - 2020

Kecamatan Subdistrict	Jumlah Kematian Ibu Total of Mathernal Mortality			Jumlah Kematian Bayi Total of Infant Mortality		
	2018	2019	2020	2018	2019	2020
(1)	(2)	(3)	(4)	(5)	(6)	(7)
1 Johan Pahlawan	2	2	4	14	12	12
2 Samatiga	1	-	-	3	8	8
3 Bubon	-	-	-	2	1	1
4 Arongan Lambalek	-	-	1	4	5	5
5 Woyla	-	-	-	3	-	-
6 Woyla Barat	-	-	-	-	3	3
7 Woyla Timur	-	-	-	-	-	-
8 Kaway XVI	-	1	-	5	8	8
9 Meureubo	-	3	2	8	8	8
10 Pante Ceureumen	-	1	-	2	5	5
11 Pantou Reu	-	-	-	2	2	2
12 Sungai Mas	-	-	-	-	2	2
Jumlah Total	3	7	7	43	54	54

Sumber/Source: Dinas Kesehatan Kab Aceh Barat/Health Services of Aceh Barat Regency

Tabel 4.2.22 Jumlah Kematian Ibu Dan Bayi Pada RSUD Cut Nyak Dhien Menurut Kecamatan Di Kabupaten Aceh Barat, 2020
Mortality Rate of Infant and Motheral by Sub Districts in Aceh Barat Regency, 2020

Kecamatan Subdistrict	Ibu Mother		Jumlah Bayi Yang Meninggal The Number of Infant Mortality	
	Yang melahirkan Who Birth	Yang Meninggal Who Death		
(1)	(2)	(3)	(4)	
Johan Pahlawan	293	-	12	
Samatiga	65	-	2	
Bubon	72	-	1	
Arongan Lambalek	50	-	3	
Woyla	25	-	4	
Woyla Barat	14	-	1	
Woyla Timur	23	-	1	
Kaway XVI	80	-	2	
Meureubo	105	-	3	
Pante Ceureumen	45	-	-	
Panton Reu	16	-	1	
Sungai Mas	8	-	-	
Jumlah Total	2020	796	-	30
	2019	979	5	44
	2018	922	3	30

Sumber/Source: Bagian Penyusunan Program dan Laporan RSUD Cut Nyak Dhien Meulaboh/Report and Programme Arrangement
 Department of Meulaboh Cut Nyak Dien General Hospital

Tabel 4.2.23 **Jumlah Balita Yang Menderita Gizi Buruk Menurut Kecamatan Dalam Kabupaten Aceh Barat Tahun 2020**
The Number and Percentage of Children Under Five Year whot Bad Nutricion in Aceh Barat Regency, 2020

Kecamatan Sub Districts	Jumlah Balita yang ditimbang The Number of Children under 5 Year who Weighed	Jumlah Balita Gizi Buruk The Number of Children under 5 Year in Bad Nutrition	Persentase Percentage (%)
(1)	(2)	(3)	(4)
Johan Pahlawan	1 324	4	0.30
Samatiga	852	-	-
Bubon	340	-	-
Arongan Lambalek	489	2	0.41
Woyla	74	-	-
Woyla Barat	492	1	0.20
Woyla Timur	289	-	-
Kaway XVI	1 241	-	-
Meureubo	1 243	-	-
Pante Ceureumen	727	1	0.14
Panton Reu	346	-	-
Sungai Mas	877	-	-
Aceh Barat	2020	8 967	8
	2019	8 724	6
	2018	10 242	12
			0.09
			0.07
			0.11

Sumber/Source: Dinas Kesehatan Kab Aceh Barat/Health Services of Aceh Barat Regency

Tabel 4.2.24 Jumlah Penerima Kartu Indonesia Sehat (KIS) di Kabupaten Aceh Barat, 2018-2020
Table *The Number of Recipients Card Healthy Indonesia (KIS) in Aceh Barat Regency, 2018-2020*

	Kecamatan Subdistrict	Tahun Years		
		2018	2019	2020
	(1)	(2)	(3)	(4)
1	Johan Pahlawan	12 788	11 297	11 660
2	Samatiga	6 570	6 073	6 387
3	Bubon	45 473	41 939	54 267
4	Arongan Lambalek	18 392	17 219	18 898
5	Woyla	22 716	21 336	23 655
6	Woyla Barat	11 326	10 198	10 503
7	Woyla Timur	6 318	5 681	6 031
8	Kaway XVI	12 402	11 919	14 171
9	Meureubo	3 829	3 548	3 885
10	Pante Ceureumen	12 601	11 827	12 849
11	Panton Reu	7 595	7 040	7 229
12	Sungai Mas	7 832	4 229	4 721
	Jumlah Total	167 842	152 306	174 256

Sumber/Source: BPJS Kesehatan Cabang Aceh Barat/Health Insurance Specialist of Aceh Barat District Branch

Tabel 4.2.25 Jumlah Remaja Usia 15-24 Tahun yang Mendapat Penyuluhan Tentang Kesehatan Reproduksi (Kespro), HIV/AIDS, dan Keluarga Berencana (KB) Menurut Kecamatan di Kabupaten Aceh Barat, 2020
Number of Young People Aged 15 - 24 Who Had Counselling on Reproductive Health, HIV/AIDS, and Family Planning by Sub Districts in Aceh Barat Regency, 2020

Kabupaten Regency	Penyuluhan Kespro Reproductive Health Counselling	Penyuluhan HIV/ AIDS HIV/AIDS Counselling	Penyuluhan KB Family Planning Counselling
(1)	(2)	(3)	(4)
1 Johan Pahlawan	12	12	12
2 Samatiga	12	12	12
3 Bubon	12	12	12
4 Arongan Lambalek	12	12	12
5 Woyla	12	12	12
6 Woyla Barat	12	12	12
7 Woyla Timur	12	12	12
8 Kaway XVI	12	12	12
9 Meureubo	12	12	12
10 Pante Ceureumen	12	12	12
11 Panton Reu	12	12	12
12 Sungai Mas	12	12	12
Aceh Barat	144	144	144

Sumber/Source: Dinas Pemberdayaan Perempuan, Perlindungan Anak dan Keluarga Berencana Kabupaten Aceh Barat/Family Planning, Child Protection and Social of Aceh Barat Regency

Tabel 4.2.26 Jumlah Klinik Keluarga Berencana (KKB) dan Pos Pelayanan Keluarga Berencana Desa (PPKBD) Menurut Kecamatan di Kabupaten Aceh Barat, 2020
Number of Family Planning Clinics and Village Family Planning Service Units by Sub Districts in Aceh Barat Regency, 2020

<i>Kabupaten/Kota Regency/City</i>		<i>KKB Family Planning Clinics</i>	<i>PPKBD Village Family Planning Service Units</i>
(1)		(2)	(3)
1	Johan Pahlawan	21	21
2	Samatiga	3	32
3	Bubon	1	17
4	Arongan Lambalek	2	27
5	Woyla	3	43
6	Woyla Barat	1	24
7	Woyla Timur	1	26
8	Kaway XVI	3	44
9	Meureubo	5	26
10	Pante Ceureumen	1	25
11	Panton Reu	1	19
12	Sungai Mas	1	18
Aceh Barat		43	322

Sumber/Source: Dinas Pemberdayaan Perempuan, Perlindungan Anak dan Keluarga Berencana Kabupaten Aceh Barat/*Family Planning, Child Protection and Social of Aceh Barat Regency*

4.3 AGAMA DAN SOSIAL LAINNYA RELIGION AND OTHER SOCIAL AFFAIR

Tabel 4.3.1 Jumlah Penduduk Menurut Kecamatan dan Agama yang di
Table 4.3.1 Population by Sub District and Religion of Aceh Barat Regency,
2020

Kecamatan Subdistrict	Islam	Protestan Protestant	Katolik Catholic	Hindu	Budha Buddha	Lainnya Others
(1)	(2)	(3)	(4)	(5)	(6)	(7)
Johan Pahlawan	61 936	273	52	-	660	-
Samatiga	15 737	4	-	-	-	-
Bubon	6 827	-	-	-	-	-
Arongan Lambalek	11 813	1	-	-	-	-
Woyla	13 651	-	-	-	-	-
Woyla Barat	7 840	-	-	-	-	-
Woyla Timur	5 190	-	-	-	-	-
Kaway XVI	21 070	14	-	-	-	-
Meureubo	29 399	94	5	-	32	-
Pante Ceureumen	11 107	-	-	-	-	-
Panton Reu	6 607	-	-	-	-	-
Sungai Mas	4 229	-	-	-	-	-
Aceh Barat	195 406	386	57	-	692	-

Sumber/Source: Dinas Kependudukan dan Pencacatan Sipil Kabupaten Aceh Barat/Population and Civil Registration Agency of Aceh Barat Regency

Tabel 4.3.2 Jumlah Tempat Peribadatan Menurut Kecamatan di Kabupaten Aceh Barat, 2020
Table *Number of Places of Worship by Sub District and Religion in Aceh Barat Regency, 2020*

Kecamatan Subdistrict	Masjid Mosque	Mushola Pray Room	Gereja Protestan Protestant Church	Gereja Katholik Catholic Church	Pura Temple	Vihara
(1)	(2)	(3)	(4)	(5)	(6)	(7)
1 Johan Pahlawan	40	4	-	-	-	-
2 Samatiga	34	53	-	-	-	-
3 Bubon	31	9	-	-	-	-
4 Arongan Lambalek	31	18	-	-	-	-
5 Woyla	10	9	-	-	-	-
6 Woyla Barat	16	7	-	-	-	-
7 Woyla Timur	30	9	-	-	-	-
8 Kaway XVI	27	5	-	-	-	-
9 Meureubo	28	30	-	-	-	-
10 Pante Ceureumen	17	23	-	-	-	-
11 Panton Reu	21	3	-	-	-	-
12 Sungai Mas	19	3	-	-	-	-
Aceh Barat	304	173	-	-	-	-

Sumber/Source: Kantor Kementerian Agama Aceh Barat/Religious Ministry Services of Aceh Barat Regency

Tabel 4.3.3 Jumlah Desa/Kelurahan yang Mengalami Bencana Alam Menurut Kecamatan di Kabupaten Aceh Barat, 2011-2019
Table Number of Villages that Had Natural Disaster by Sub District in Aceh Barat Regency, 2011-2019

Kecamatan Subdistrict	Banjir/Flood				Gempa Bumi/Earthquake			
	2014	2018	2019	2020	2014	2018	2019	2020
(1)	(2)	(3)	(4)	(5)	(6)	(7)	(8)	(9)
1 Johan Pahlawan	10	9	1	1	3	2	-	1
2 Samatiga	11	18	-	3	-	3	-	1
3 Bubon	4	7	1	6	-	7	-	6
4 Arongan Lambalek	11	12	-	-	-	3	-	-
5 Woyla	23	39	2	2	2	40	-	-
6 Woyla Barat	17	12	9	8	-	-	-	9
7 Woyla Timur	10	13	42	8	-	-	-	-
8 Kaway XVI	30	31	-	3	16	7	-	16
9 Meureubo	16	10	7	7	-	-	-	-
10 Pante Ceureumen	3	7	-	2	-	3	-	-
11 Pantou Reu	10	12	-	-	-	11	-	-
12 Sungai Mas	8	11	2	1	-	-	1	-
Aceh Barat	153	181	64	41	21	76	1	33

Lanjutan Tabel 4.3.3/Continued Table 4.3.3

Kecamatan Subdistrict	Tanah Longsor Landslide			
	2014	2018	2019	2020
(1)	(10)	(11)	(12)	(13)
1. Johan Pahlawan	-	-	-	-
2. Samatiga	-	-	-	-
3. Bubon	-	-	-	-
4. Arongan Lambalek	1	1	-	-
5. Woyla	1	-	-	-
6. Woyla Barat	-	-	1	-
7. Woyla Timur	-	2	-	-
8. Kaway XVI	2	1	-	-
9. Meureubo	-	-	4	-
10. Pante Ceureumen	1	-	-	-
11. Pantou Reu	1	4	1	1
12. Sungai Mas	6	4	3	-
Aceh Barat	12	12	9	1

Sumber/Source: BPS, Pendataan Potensi Desa (Podes)/BPS-Statistics Indonesia, Village Potential Data Collecting

Tabel 4.3.4 Realisasi Penyaluran Zakat, Infaq Dan Sadaqah Menurut Kecamatan Dan Penerima Pada Badan Baitul Mal Kabupaten Aceh Barat, 2020
Distribution Realization of Zakat, Infaq, and Sadaqah by Sub Districts and Recipients in Baitul Mal Institution of Aceh Barat Regency, 2020

Kecamatan Subdistrict	Fakir		Miskin		Fisabilillah	
	Fisik Physic (Orang/ people)	Dana Fee (Rupiah)	Fisik Physic (Orang/ people)	Dana Fee (Rupiah)	Fisik Physic (Orang/ people)	Dana Fee (Rupiah)
(1)	(2)	(3)	(4)	(5)	(6)	(7)
Johan Pahlawan	980	845 600 000	1 646	911 400 000	-	-
Samatiga	497	437 200 000	824	447 000 000	-	-
Bubon	245	233 400 000	391	209 600 000	-	-
Arongan Lambalek	280	265 800 000	483	273 400 000	-	-
Woyla	527	483 200 000	860	469 000 000	-	-
Woyla Barat	263	252 200 000	427	242 800 000	-	-
Woyla Timur	236	230 600 000	435	243 500 000	-	-
Kaway XVI	745	657 600 000	1 259	672 000 000	-	-
Meureubo	502	463 200 000	853	464 100 000	-	-
Pante Ceureumen	261	244 000 000	402	213 200 000	-	-
Panton Reu	260	243 200 000	401	210 800 000	-	-
Sungai Mas	259	249 000 000	412	228 700 000	-	-
Jumlah	2020	5 055 4 605 000 000	8 393	4 585 500 000	-	-
Total	2019	4 800 5 000 000 000	8 198	4 580 250 000	-	-

Lanjutan Tabel 4.3.4/Continued Table 4.3.4

Kecamatan Subdistrict	Ibnu Sabil		Muallaf		Gharim		
	Fisik Physic (Orang/ people)	Dana Fee (Rupiah)	Fisik Physic (Orang/ people)	Dana Fee (Rupiah)	Fisik Physic (Orang/ people)	Dana Fee (Rupiah)	
(1)	(2)	(3)	(4)	(5)	(6)	(7)	
Johan Pahlawan	2	2 000 000	21	16 500 000	-	-	
Samatiga	-	-	2	1 700 000	-	-	
Bubon	1	300 000	4	2 800 000	-	-	
Arongan Lambalek	2	2 000 000	4	2 800 000	-	-	
Woyla	-	-	-	-	-	-	
Woyla Barat	-	-	-	-	-	-	
Woyla Timur	-	-	-	-	-	-	
Kaway XVI	-	-	3	2 100 000	-	-	
Meureubo	-	-	10	7 600 000	-	-	
Pante Ceureumen	-	-	5	3 800 000	-	-	
Panton Reu	-	-	4	2 800 000	-	-	
Sungai Mas	-	-	2	1 400 000	-	-	
Jumlah	2020	5	4 300 000	55	41 500 000	-	-
Total	2019	2	3 000 000	80	64 000 000	1	4 000 000

Lanjutan Tabel 4.3.4/Continued Table 4.3.4

Kecamatan Subdistrict	Infaq		Amil		Jumlah Total	
	Fisik Physic (Orang/ people)	Dana Fee (Rupiah)	Fisik Physic (Orang/ people)	Dana Fee (Rupiah)	Fisik Physic (Orang/ people)	Dana Fee (Rupiah)
(1)	(2)	(3)	(4)	(5)	(6)	(7)
Johan Pahlawan	881	593 196 762	63	1 298 538 781	3 593	3 667 235 543
Samatiga	330	108 600 000	96	24 000 000	1 749	1 018 500 000
Bubon	179	51 550 000	51	12 750 000	871	510 400 000
Arongan Lambalek	335	120 350 000	81	20 250 000	1 185	684 600 000
Woyla	358	131 200 000	129	32 250 000	1 874	1 115 650 000
Woyla Barat	180	55 600 000	72	18 000 000	942	568 600 000
Woyla Timur	126	44 700 000	78	19 500 000	875	538 300 000
Kaway XVI	366	138 250 000	129	32 250 000	2 502	1 502 200 000
Meureubo	491	194 500 000	84	21 000 000	1 940	1 150 400 000
Pante Ceureumen	205	56 550 000	75	18 750 000	948	536 300 000
Panton Reu	172	48 200 000	57	14 250 000	894	519 250 000
Sungai Mas	124	54 500 000	54	13 500 000	851	547 100 000
Jumlah Total	2020	3 747 1 597 196 762	969	1 525 038 781	18 224	12 358 535 543
	2019	3 746 961 400 000	388	950 100 000	17 214	11 558 750 000

Sumber/Source : Badan Baitul Mal Kabupaten Aceh Barat/Baitul Mal Institution of Aceh Barat Regency

Tabel
Table 4.3.5

Jumlah Penghuni UPT PA/PK Suci Hati Meulaboh Per Bulan 2020
The Number of Population in UPT PA/PK Suci Hati Meulaboh by Month, 2020

Bulan Month	Laki-laki Male	Perempuan Female	Jumlah Total
(1)	(2)	(3)	(4)
Januari/ <i>January</i>	55	60	115
Februari/ <i>February</i>	55	60	115
Maret/ <i>March</i>	55	60	115
April/ <i>April</i>	55	60	115
Mei/ <i>May</i>	55	60	115
Juni/ <i>June</i>	55	60	115
Juli/ <i>July</i>	55	60	115
Agustus/ <i>August</i>	55	60	115
September/ <i>September</i>	55	60	115
Oktober/ <i>October</i>	55	60	115
November/ <i>November</i>	50	62	112
Desember/ <i>December</i>	38	62	100

Sumber/Source: UPTD Panti Asuhan Suci Hati Meulaboh/UPTD Panti Asuhan Suci Hati Meulaboh

Tabel 4.3.6 Jumlah Pelanggaran Syariat Islam Menurut Jenis Qanun Per Kecamatan Di Kabupaten Aceh Barat, 2020
The Number of Transgression Islamic Law by Qanun in Aceh Barat Regency, 2020

Kecamatan Subdistrict	Jumlah Pelanggaran (Orang) The Number of Transgression (people)					Jumlah Total
	Syiar Busana/ Clothing (Qanun No 11)	Minuman Keras Liquor (Qanun No 12)	Judi/Maisir Gambling (Qanun No 13)	Khalwat Nasty (Qanun No 14)		
(1)	(2)	(3)	(4)	(5)	(6)	
Johan Pahlawan	122	-	-	16	138	
Samatiga	32	-	-	2	34	
Bubon	15	-	-	-	15	
Arongan Lambalek	12	-	-	2	14	
Woyla	4	-	-	4	8	
Woyla Barat	2	-	-	-	2	
Woyla Timur	-	-	-	-	-	
Kaway XVI	36	-	-	2	38	
Meureubo	47	-	-	4	51	
Pante Ceureumen	17	-	-	2	19	
Panton Reu	4	-	-	-	4	
Sungai Mas	12	-	-	-	12	
Masyarakat Luar Aceh Barat	103	-	-	18	121	
Jumlah Total	2020	406	-	49	456	
	2019	317	-	66	383	

Sumber/Source: Satuan Polisi Pamong Praja dan Wilayatul Hisbah Kabupaten Aceh Barat/Municipal Police and Wilayatul Hisbah of Aceh Barat Gegency

Tabel
Table 4.3.7**Jumlah Jamaah Haji yang Diberangkatkan ke Tanah Suci Mekah Menurut Kecamatan di Kabupaten Aceh Barat, 2020**
Number of Hajj Pilgrims Departured¹ to the Holyland of Mecca by Sub District in Aceh Barat, 2020

Kecamatan Subdistrict	2018	2019	2020
(1)	(2)	(3)	(4)
Johan Pahlawan	138	122	-
Samatiga	9	28	-
Bubon	4	2	-
Arongan Lambalek	4	9	-
Woyla	-	4	-
Woyla Barat	5	7	-
Woyla Timur	-	-	-
Kaway XVI	12	18	-
Meureubo	25	19	-
Pante Ceureumen	1	6	-
Panton Reu	-	-	-
Sungai Mas	2	2	-
Aceh Barat	200	217	-

Sumber/Source: Kementerian Agama RI, Direktorat Jenderal Penyelenggaraan Haji dan Umrah/Ministry of Religious Affairs, Directorate General of the Organization of Hajj and Umrah

Note : Tahun 2020 dikarenakan pandemi covid 2019 tarab saudi lockdown maka idak ada jamaah haji yang di berangkatkan

Tabel 4.3.8 **Nikah, Talak dan Cerai serta Rujuk Menurut Kecamatan Di Kabupaten Aceh Barat, 2018-2020**
Marriage, Divorce and Divorce and Reconciliation by Sub District in Aceh Barat Regency, 2018- 2020

Kecamatan Subdistrict	Nikah Marriages		
	2018	2019	2020
(1)	(2)	(3)	(4)
Johan Pahlawan	454	582	599
Samatiga	108	100	89
Bubon	53	124	54
Arongan Lambalek	68	103	119
Woyla	92	85	93
Woyla Barat	58	52	51
Woyla Timur	46	35	31
Kaway XVI	166	154	129
Meureubo	217	194	160
Pante Ceureumen	70	79	94
Panton Reu	41	33	43
Sungai Mas	32	20	53
Aceh Barat	1 405	1 561	1 515

Lanjutan Tabel 4.3.8/*Continued Table 4.3.8*

Kecamatan Subdistrict	Talak dan Cerai Divorces				Jumlah Total
	2018	2019	2020		
			Cerai Talak Divorce by Talak	Cerai Gugat Divorce by Petition	
(1)	(6)	(7)	(8)		
Johan Pahlawan	...	93	29	48	77
Samatiga	...	17	1	10	11
Bubon	...	3	2	3	5
Arongan Lambalek	...	10	2	4	6
Woyla	...	12	3	2	5
Woyla Barat	...	7	1	2	3
Woyla Timur	...	5	-	-	0
Kaway XVI	...	26	3	15	18
Meureubo	...	43	9	17	26
Pante Ceureumen	...	16	5	11	16
Panton Reu	...	5	1	5	6
Sungai Mas	...	2	-	1	1
Aceh Barat	...	239	56	118	174

Sumber/Source: Mahkamah Syari'ah Meulaboh/Syari'ah Court of Meulaboh

Tabel 4.3.9 Jumlah Perceraian Menurut Faktor dan Kecamatan di Kabupaten Aceh Barat, 2020
Number of Divorces by Factors and by Sub District n Aceh Barat Regency, 2020

Kecamatan Subdistrict	Zina Adultery	Mabuk Drunk	Madat Druck Addict	Judi Gambling	Meninggalkan salah satu pihak Split Up	Dihukum Penjara Jail
(1)	(2)	(3)	(4)	(5)	(6)	(7)
Johan Pahlawan	-	-	-	-	9	-
Samatiga	-	-	-	-	-	-
Bubon	-	-	-	-	4	-
Arongan Lambalek	-	-	-	-	1	-
Woyla	-	-	-	-	1	-
Woyla Barat	-	-	-	-	1	-
Woyla Timur	-	-	-	-	-	-
Kaway XVI	-	-	-	-	1	-
Meureubo	-	-	-	-	2	-
Pante Ceureumen	-	-	-	-	2	-
Panton Reu	-	-	-	-	1	-
Sungai Mas	-	-	-	-	1	-
Aceh Barat	-	-	-	-	23	-

Lanjutan Tabel 4.3.9/Continued Table 4.3.9

Kecamatan Subdistrict	Poligami Polygamy	Kekerasan Dalam Rumah Tangga Domestic Violence	Cacat Badan Dissability	Perselisihan dan Pertengkaran Terus Menerus Disputes and Quarrel
(1)	(8)	(9)	(10)	(11)
Johan Pahlawan	-	-	-	56
Samatiga	-	-	-	9
Bubon	-	1	-	1
Arongan Lambalek	-	1	-	3
Woyla	-	-	-	3
Woyla Barat	-	-	-	2
Woyla Timur	-	-	-	-
Kaway XVI	-	1	-	14
Meureubo	-	-	-	19
Pante Ceureumen	-	1	-	11
Panton Reu	-	-	-	5
Sungai Mas	-	-	-	-
Aceh Barat	-	4	-	123

Lanjutan Tabel 4.3.9/Continued Table 4.3.9

Kecamatan Subdistrict	Kawin Paksa Forced and Marriage	Murtad Apostate	Ekonomi Economy	Lain-Lain Others	Jumlah Total
(1)	(12)	(13)	(14)	(15)	(16)
Johan Pahlawan	-	-	3	-	68
Samatiga	-	-	1	-	10
Bubon	-	-	-	-	6
Arongan Lambalek	-	-	-	-	5
Woyla	-	-	-	-	4
Woyla Barat	-	-	-	-	3
Woyla Timur	-	-	-	-	-
Kaway XVI	-	-	-	-	16
Meureubo	-	1	1	-	23
Pante Ceureumen	-	-	-	-	14
Panton Reu	-	-	-	-	6
Sungai Mas	-	-	-	-	1
Aceh Barat	-	1	5	-	156

Sumber/Source: Mahkamah Syari'ah Meulaboh/Syari'ah Court of Meulaboh

Tabel 4.3.10 Jumlah Korban yang Diakibatkan Bencana Alam Menurut Kecamatan di Kabupaten Aceh Barat, 2020
Number of Victims Due to Natural Disaster by Sub District in Aceh Barat Regency, 2020

Kecamatan <i>Subdistrict</i>	Meninggal dan Hilang <i>Fatality and Missing</i>	Gempa Bumi <i>Earthquake</i>	
		Luka-Luka <i>Casualty</i>	Terdampak dan Mengungsi <i>Affected And Evacuated</i>
(1)	(2)	(3)	(4)
Johan Pahlawan	-	-	-
Samatiga	-	-	-
Bubon	-	-	-
Arongan Lambalek	-	-	-
Woyla	-	-	-
Woyla Barat	-	-	-
Woyla Timur	-	-	-
Kaway XVI	-	-	-
Meureubo	-	-	-
Pante Ceureumen	-	-	-
Panton Reu	-	-	-
Sungai Mas	-	-	-
Aceh Barat	-	-	-

Lanjutan Tabel 4.3.10/Continued Table 4.3.10

Kecamatan <i>Subdistrict</i>	Letusan Gunung Api <i>Volcanic Eruption</i>		
	Meninggal dan Hilang <i>Fatality and Missing</i>	Luka-Luka <i>Casualty</i>	Terdampak dan Mengungsi <i>Affected And Evacuated</i>
(1)	(5)	(6)	(7)
Johan Pahlawan	-	-	-
Samatiga	-	-	-
Bubon	-	-	-
Arongan Lambalek	-	-	-
Woyla	-	-	-
Woyla Barat	-	-	-
Woyla Timur	-	-	-
Kaway XVI	-	-	-
Meureubo	-	-	-
Pante Ceureumen	-	-	-
Panton Reu	-	-	-
Sungai Mas	-	-	-
Aceh Barat	-	-	-

Lanjutan Tabel 4.3.10/Continued Table 4.3.10

Kecamatan <i>Subdistrict</i>	Meninggal dan Hilang <i>Fatality and Missing</i>	Tsunami	Terdampak dan Mengungsi <i>Affected And Evacuated</i>
		<i>Tsunami</i>	
(1)	(8)	Luka-Luka <i>Casualty</i>	(10)
Johan Pahlawan	-	-	-
Samatiga	-	-	-
Bubon	-	-	-
Arongan Lambalek	-	-	-
Woyla	-	-	-
Woyla Barat	-	-	-
Woyla Timur	-	-	-
Kaway XVI	-	-	-
Meureubo	-	-	-
Pante Ceureumen	-	-	-
Panton Reu	-	-	-
Sungai Mas	-	-	-
Aceh Barat	-	-	-

Lanjutan Tabel 4.3.10/Continued Table 4.3.10

Kecamatan <i>Subdistrict</i>	Tanah Longsor <i>Land Slide</i>		Terdampak dan Mengungsi <i>Affected And Evacuated</i>
	Meninggal dan Hilang <i>Fatality and Missing</i>	Luka-Luka <i>Casualty</i>	
(1)	(11)	(12)	(13)
Johan Pahlawan	-	-	-
Samatiga	-	-	-
Bubon	-	-	-
Arongan Lambalek	-	-	-
Woyla	-	-	-
Woyla Barat	-	-	-
Woyla Timur	-	-	-
Kaway XVI	-	-	-
Meureubo	-	-	-
Pante Ceureumen	-	-	-
Panton Reu	-	-	-
Sungai Mas	-	-	456
Aceh Barat	-	-	456

Lanjutan Tabel 4.3.10/Continued Table 4.3.10

Kecamatan <i>Subdistrict</i>	Meninggal dan Hilang <i>Fatality and Missing</i>	Banjir <i>Floods</i>	Terdampak dan Mengungsi <i>Affected And Evacuated</i>
		Luka-Luka <i>Casualty</i>	
(1)	(14)	(15)	(16)
Johan Pahlawan	-	-	436
Samatiga	-	-	433
Bubon	-	-	-
Arongan Lambalek	-	-	865
Woyla	-	-	520
Woyla Barat	-	-	758
Woyla Timur	-	-	-
Kaway XVI	-	-	1 771
Meureubo	-	-	989
Pante Ceureumen	-	-	172
Panton Reu	-	-	-
Sungai Mas	-	-	-
Aceh Barat	-	-	5 944

Lanjutan Tabel 4.3.10/Continued Table 4.3.10

Kecamatan <i>Subdistrict</i>	Banjir Bandang <i>Flash Floods</i>		Terdampak dan Mengungsi <i>Affected And Evacuated</i>
	Meninggal dan Hilang <i>Fatality and Missing</i>	Luka-Luka <i>Casualty</i>	
(1)	(17)	(18)	(19)
Johan Pahlawan	-	-	-
Samatiga	-	-	-
Bubon	-	-	-
Arongan Lambalek	-	-	-
Woyla	-	-	-
Woyla Barat	-	-	-
Woyla Timur	-	-	-
Kaway XVI	-	-	-
Meureubo	-	-	-
Pante Ceureumen	-	-	-
Panton Reu	-	-	-
Sungai Mas	-	-	-
Aceh Barat	-	-	-

Lanjutan Tabel 4.3.10/Continued Table 4.3.10

Kecamatan <i>Subdistrict</i>	Meninggal dan Hilang <i>Fatality and Missing</i>	Kekeringan <i>Drought</i>	
		Luka-Luka <i>Casualty</i>	Terdampak dan Mengungsi <i>Affected And Evacuated</i>
(1)	(20)	(21)	(22)
Johan Pahlawan	-	-	-
Samatiga	-	-	-
Bubon	-	-	-
Arongan Lambalek	-	-	-
Woyla	-	-	-
Woyla Barat	-	-	-
Woyla Timur	-	-	-
Kaway XVI	-	-	-
Meureubo	-	-	-
Pante Ceureumen	-	-	-
Panton Reu	-	-	-
Sungai Mas	-	-	-
Aceh Barat	-	-	-

Lanjutan Tabel 4.3.10/Continued Table 4.3.10

Kecamatan <i>Subdistrict</i>	Kebakaran Hutan dan Lahan <i>Forest and Land Fires</i>		
	Meninggal dan Hilang <i>Fatality and Missing</i>	Luka-Luka <i>Casualty</i>	Terdampak dan Mengungsi <i>Affected And Evacuated</i>
(1)	(23)	(24)	(25)
Johan Pahlawan	-	-	5 024
Samatiga	-	-	321
Bubon	-	-	-
Arongan Lambalek	-	-	-
Woyla	-	-	-
Woyla Barat	-	-	7 751
Woyla Timur	-	-	-
Kaway XVI	-	-	-
Meureubo	-	-	3 548
Pante Ceureumen	-	-	-
Panton Reu	-	-	-
Sungai Mas	-	-	-
Aceh Barat	-	-	16 644

Lanjutan Tabel 4.3.10/Continued Table 4.3.10

Kecamatan <i>Subdistrict</i>	Angin Putting Beliung <i>Tornado</i>		Terdampak dan Mengungsi <i>Affected And Evacuated</i>
	Meninggal dan Hilang <i>Fatality and Missing</i>	Luka-Luka <i>Casualty</i>	
(1)	(26)	(27)	(28)
Johan Pahlawan	-	-	1
Samatiga	-	-	-
Bubon	-	-	-
Arongan Lambalek	-	-	1
Woyla	-	-	-
Woyla Barat	-	-	-
Woyla Timur	-	-	-
Kaway XVI	-	-	2
Meureubo	-	-	-
Pante Ceureumen	-	-	-
Panton Reu	-	-	-
Sungai Mas	-	-	1
Aceh Barat	-	-	5

Lanjutan Tabel 4.3.10/Continued Table 4.3.10

Kecamatan Subdistrict	Gelombang Pasang Tidal Wave		Terdampak dan Mengungsi Affected And Evacuated
	Meninggal dan Hilang Fatality and Missing	Luka-Luka Casualty	
(1)	(29)	(30)	(31)
Johan Pahlawan	-	-	526
Samatiga	-	-	-
Bubon	-	-	-
Arongan Lambalek	-	-	-
Woyla	-	-	-
Woyla Barat	-	-	-
Woyla Timur	-	-	-
Kaway XVI	-	-	-
Meureubo	-	-	-
Pante Ceureumen	-	-	-
Panton Reu	-	-	-
Sungai Mas	-	-	-
Aceh Barat	-	-	526

Lanjutan Tabel 4.3.10/Continued Table 4.3.10

Kecamatan <i>Subdistrict</i>	Abrasi <i>Abrasion</i>		Terdampak dan Mengungsi <i>Affected And Evacuated</i>
	Meninggal dan Hilang <i>Fatality and Missing</i>	Luka-Luka <i>Casualty</i>	
(1)	(32)	(33)	(34)
Johan Pahlawan	-	-	526
Samatiga	-	-	-
Bubon	-	-	-
Arongan Lambalek	-	-	-
Woyla	1	-	1
Woyla Barat	-	-	-
Woyla Timur	-	-	-
Kaway XVI	-	-	-
Meureubo	-	-	-
Pante Ceureumen	-	-	-
Panton Reu	-	-	-
Sungai Mas	-	-	-
Aceh Barat	1	-	527

Sumber/Source: Badan Penanggulangan Bencana Daerah Kabupaten Aceh Barat

Tabel 4.3.11 **Jumlah Kerusakan Rumah yang Di Akibatkan Bencana Alam Menurut Kecamatan di Kabupaten Aceh Barat, 2019-2020**
Table **Number of Damaged Houses Due to Natural Disaster by Sub Districts in Aceh Barat Regency, 2019-2020**

Kecamatan Subdistrict	Rusak Berat Severely Damaged		Rusak Sedang Damaged	
	2019	2020	2019	2020
(1)	(2)	(3)	(4)	(5)
Johan Pahlawan	3	3	3	-
Samatiga	-	-	-	-
Bubon	-	-	-	-
Arongan Lambalek	1	1	-	-
Woyla	-	-	-	-
Woyla Barat	1	-	-	-
Woyla Timur	-	-	1	-
Kaway XVI	-	1	-	-
Meureubo	-	-	-	-
Pante Ceureumen	1	-	2	-
Panton Reu	1	-	-	-
Sungai Mas	16	-	30	-
Aceh Barat	23	5	36	-

Lanjutan Tabel 4.3.11/Continued Table 4.3.11

Kecamatan Subdistrict	Rusak Ringan Lightly Damaged		Terendam Submerged	
	2019	2020	2019	2020
(1)	(6)	(7)	(8)	(9)
Johan Pahlawan	-	-	157	496
Samatiga	-	-	113	200
Bubon	-	-	1 223	-
Arongan Lambalek	-	-	103	865
Woyla	-	-	113	520
Woyla Barat	-	-	791	758
Woyla Timur	-	-	340	-
Kaway XVI	-	-	1 239	1 771
Meureubo	-	-	520	481
Pante Ceureumen	-	-	246	172
Panton Reu	-	-	415	-
Sungai Mas	-	-	-	-
Aceh Barat	-	-	5 260	5 263

Sumber/Source: Badan Nasional Penanggulangan Bencana/National Agency for Disaster Countermeasure

Tabel 4.3.12 Jumlah Penerima Bantuan (Kepala Keluarga) dan Anggaran Bantuan Sosial Pangan Menurut Kecamatan Dalam Kabupaten Aceh Barat, 2020
Number of Aid Recipients (head of household) and Food Social Assistance Budget by Sub District in Aceh Barat Regency, 2020

Kecamatan Subdistrict	Jumlah Penerima Bantuan (kepala keluarga) Number of Beneficiaries (head of household)		Jumlah Anggaran(Rupiah) Budget Amount (rupiahs)	
	Rencana Planning	Realisasi Realization	Rencana Planning	Realisasi Realization
(1)	(2)	(3)	(4)	(5)
Johan Pahlawan	1 866	1 557
Samatiga	1 113	1 005
Bubon	1 957	1 828
Arongan Lambalek	780	752
Woyla	1 730	1 650
Woyla Barat	2 256	2 074
Woyla Timur	1 207	1 180
Kaway XVI	742	707
Meureubo	3 126	2 959
Pante Ceureumen	2 012	1 946
Panton Reu	1 182	1 146
Sungai Mas	505	475
Aceh Barat	18 476	17 279

Sumber/Source : Kementerian Sosial/Ministry of Social Affairs

Note : Data jumlah anggaran bersumber dari APBN sehingga tidak bisa di publik.

Tabel
Table 4.3.13**Jumlah Kejadian Bencana Alam Menurut Kecamatan Dalam Kabupaten Aceh Barat, 2020**
Number of Natural Disaster Events by Sub District in Aceh Barat Regency, 2020

Kecamatan Subdistrict	Gempa Bumi Earthquake	Letusan Gunung Api Volcanic Eruption	Tsunami Tsunami	Tanah longsor Land Slide	Banjir Floods	Banjir Bandang Flash Floods
(1)	(2)	(3)	(4)	(5)	(6)	(7)
1 Johan Pahlawan	-	-	-	-	436	-
2 Samatiga	-	-	-	-	433	-
3 Bubon	-	-	-	-	-	-
4 Arongan Lambalek	-	-	-	-	865	-
5 Woyla	-	-	-	-	520	-
6 Woyla Barat	-	-	-	-	758	-
7 Woyla Timur	-	-	-	-	-	-
8 Kaway XVI	-	-	-	-	1771	-
9 Meureubo	-	-	-	-	989	-
10 Pante Ceureumen	-	-	-	-	172	-
11 Pantou Reu	-	-	-	-	-	-
12 Sungai Mas	-	-	-	456	-	-
Aceh Barat	-	-	-	456	5 944	-

Lanjutan Tabel 4.3.13/Continued Table 4.3.13

Kecamatan Subdistrict	Kekeringan Drought	Kebakaran Hutan dan Lahan Forest and Land Fires	Angin Puting Beliung Tornado	Gelombang Pasang Tidal Wave	Abrasi Abrasion
(1)	(8)	(9)	(10)	(11)	(12)
1 Johan Pahlawan	-	5 024	1	526	-
2 Samatiga	-	321	-	-	-
3 Bubon	-	-	-	-	-
4 Arongan Lambalek	-	-	1	-	-
5 Woyla	-	-	-	-	1
6 Woyla Barat	-	7 751	-	-	-
7 Woyla Timur	-	-	-	-	-
8 Kaway XVI	-	-	2	-	-
9 Meureubo	-	3 548	-	-	-
10 Pante Ceureumen	-	-	-	-	-
11 Pantou Reu	-	-	-	-	-
12 Sungai Mas	-	-	1	-	-
Aceh Barat	-	16 644	5	526	1

Sumber/Source: : Badan Nasional Penanggulangan Bencana/National Agency for Disaster Countermeasure

4.4 KEMISKINAN PROVERTY

Tabel 4.4.1 **Garis Kemiskinan, Jumlah, dan Persentase Penduduk Miskin di Kabupaten Aceh Barat, 2012-2020**
Poverty Line, Number and Percentage of Poor People in Aceh Barat Regency, 2012-2020

Tahun Years	Garis Kemiskinan Poverty Line (rupiah)	Penduduk Miskin Number of Poor People	
		Jumlah Total	Persentase Percentage
(1)	(2)	(3)	(4)
2012	407 442	41 620	22.76
2013	413 061	44 320	23.70
2014	417 641	43 901	22.97
2015	424 227	41 360	21.46
2016	441 909	40 110	20.38
2017	446 614	40 720	20.28
2018	447 089	39 562	19.31
2019	471 058	39 290	18.79
2020	517 264	39 060	18.34

Sumber/Source: : Survei Sosial Ekonomi Nasional, Maret 2019/National Socioeconomic Survey, March 2019

Tabel 4.4.2 **Indeks Kedalaman Kemiskinan dan Indeks Keparahan Kemiskinan di Kabupaten Aceh Barat, 2012-2020**
Table *Poverty Gap Index and Poverty Severity Indeks in Aceh Barat Regency, 2012-2020*

Tahun Year	Indeks Kedalaman Kemiskinan Poverty Gap Index	Indeks Keparahan Kemiskinan Poverty Severity Index
(1)	(2)	(3)
2012
2013
2014
2015	4.28	1.38
2016	4.72	1.61
2017	4.74	1.52
2018	3.91	1.13
2019	3.53	0.97
2020	2.74	0.68

Sumber/Source : Survei Sosial Ekonomi Nasional, Maret 2019/National Socioeconomic Survey, March 2019

Catatan/note : (...) data tidak tersedia

Tabel
Table 4.4.3**Jumlah Keluarga Menurut Kecamatan dan Klasifikasi Keluarga di Kabupaten Aceh Barat, 2020**
Number of Households by Sub Districts and Household Classification in Aceh Barat Regency, 2020

Kecamatan Subdistrict	Pra Sejahtera Pre-prosperous Family	Keluarga Sejahtera Prosperous Family				Jumlah Total
		I	II	III	III+	
(1)	(2)	(3)	(4)	(5)	(6)	(7)
1 Johan Pahlawan	1 113	48	4	55	36	143
2 Samatiga	552	-	1	23	-	24
3 Bubon	512	24	2	29	19	74
4 Arongan Lambalek	919	31	33	60	4	128
5 Woyla	1 161	16	21	159	26	222
6 Woyla Barat	717	3	-	80	3	86
7 Woyla Timur	419	1	1	49	40	91
8 Kaway XVI	1 559	8	40	146	20	214
9 Meureubo	1 119	15	29	84	31	159
10 Pante Ceureumen	963	1	5	83	36	125
11 Pantou Reu	636	8	3	75	7	93
12 Sungai Mas	230	-	1	21	3	25
Aceh Barat	9 900	155	140	864	225	1 384

Sumber/Source: : Dinas Sosial Aceh Barat/Sosial Services of Aceh Barat Regency

Catatan/note : (...) data tidak tersedia

4.5 KRIMINALITAS CRIME

Tabel 4.5.1 Jumlah Tindak Pidana Menurut Kepolisian Sektor di Kabupaten Aceh Barat, 2016-2020
Number of Reported Criminal Cases by Sub Districts Police Office in Aceh Barat Regency, 2016-2020

Kepolisian Sektor Sub Districts Police Office		2016	2017	2018	2019	2020
(1)	(2)	(3)	(4)	(5)	(6)	
1	Johan Pahlawan	58	38	27	21	163
2	Samatiga	22	12	21	14	18
3	Bubon	7	4	3	1	10
4	Arongan Lambalek	4	2	4	5	2
5	Woyla	7	-	2	3	12
6	Woyla Barat	2	-	2	8	8
7	Woyla Timur	-	-	-	1	0
8	Kaway XVI	14	24	12	13	10
9	Meureubo	16	21	10	14	3
10	Pante Ceureumen	6	6	2	1	0
11	Panton Reu	5	-	-	-	1
12	Sungai Mas	-	-	2	2	1

Sumber/Source: : Polres Aceh Barat/Resort Police of Aceh Barat Regency

Tabel
Table 4.5.2**Jumlah Kasus Pelanggaran/Tindak Kekerasan Yang Diterima Menurut Jenis Kasus Dalam Kabupaten Aceh Barat, 2020**
The Number of Crime Cases that Accepted by Kind of Cases in Aceh Barat Regency, 2020

<i>Bulan</i> <i>Month</i>	<i>Jenis Kasus</i> <i>Kind of Cases</i>						
	<i>Curanmor</i> <i>Vehicles</i> <i>Stealing</i>	<i>Penipuan</i> <i>Cheating</i>	<i>Pengrusakan</i> <i>Destroying</i>	<i>Penganiayaan</i> <i>Ringan</i> <i>Soft Abuse</i>	<i>Penganiayaan</i> <i>Berat</i> <i>Hard Abuse</i>	<i>Pencurian</i> <i>Biasa</i> <i>Common</i> <i>Stealing</i>	
(1)	(2)	(3)	(4)	(5)	(6)	(7)	
Januari/ <i>January</i>	4	2	-	2	-	4	
Februari/ <i>February</i>	2	-	1	6	-	4	
Maret/ <i>March</i>	2	-	1	3	-	3	
April/ <i>April</i>	-	-	1	3	-	1	
Mei/ <i>May</i>	-	1	-	1	-	4	
Juni/ <i>June</i>	3	3	-	-	1	5	
Juli/ <i>July</i>	2	2	-	4	2	2	
Agustus/ <i>August</i>	2	-	1	1	-	6	
September/ <i>September</i>	1	5	-	1	-	-	
Oktober/ <i>October</i>	4	1	-	1	-	3	
November/ <i>November</i>	1	4	2	2	-	2	
Desember/ <i>December</i>	5	1	1	3	-	2	
Jumlah Total	2020	26	19	7	27	3	36
	2019	22	21	-	7	4	34
	2018	13	16	2	2	-	22

Lanjutan Tabel 4.5.2/Continued Table 4.5.2

Bulan Month	Jenis Kasus Kind of Cases					
	Pencurian Berat Big Stealing	Kebakaran Fire	Pembakaran Burning	Penggelapan Daring	Perkosaan Raping	Pencurian dengan Kekerasan Both Stealing and Harm
(1)	(8)	(9)	(10)	(11)	(12)	(13)
Januari/ January	1	-	-	4	-	1
Februari/ February	-	-	1	-	-	1
Maret/ March	3	-	-	1	-	1
April/ April	1	-	-	5	-	-
Mei/ May	-	-	-	2	-	-
Juni/ June	2	-	-	-	-	1
Juli/ July	-	-	-	2	-	1
Agustus/ August	1	-	-	1	1	-
September/ September	-	-	-	3	-	-
Oktober/ October	1	-	-	2	-	-
November/ November	1	-	-	2	-	-
Desember/ December	-	-	-	-	-	-
Jumlah Total	2020	10	-	1	22	1
	2019	1	-	-	11	4
	2018	2	-	-	5	-

Lanjutan Tabel 4.5.2/Continued Table 4.5.2

<i>Bulan Month</i>	<i>Jenis Kasus Kind of Cases</i>						
	<i>Pengero- yokan Forcing</i>	<i>Korupsi Corruption</i>	<i>Penghi- naan Humiliation</i>	<i>Penculikan Kidnapping</i>	<i>Pembu- nuhan Killing</i>	<i>Penadahan Illegal Collection</i>	
(1)	(14)	(15)	(16)	(17)	(18)	(19)	
Januari/ <i>January</i>	-	-	-	-	-	1	
Februari/ <i>February</i>	-	-	-	-	-	-	
Maret/ <i>March</i>	-	-	-	-	-	-	
April/ <i>April</i>	2	-	-	-	-	-	
Mei/ <i>May</i>	-	-	-	-	-	-	
Juni/ <i>June</i>	1	-	-	1	-	2	
Juli/ <i>July</i>	-	-	2	-	1	-	
Agustus/ <i>August</i>	-	-	-	-	-	2	
September/ <i>September</i>	-	-	-	-	-	1	
Oktober/ <i>October</i>	-	-	-	-	-	-	
November/ <i>November</i>	-	-	-	-	-	2	
Desember/ <i>December</i>	1	-	-	-	-	-	
Jumlah Total	2020	4	-	2	1	1	8
	2019	1	2	5	-	-	1
	2018	-	2	-	-	-	5

Lanjutan Tabel 4.5.2/Continued Table 4.5.2

Bulan Month	Jenis Kasus Kind of Cases					Jumlah Total
	Perbuatan Cabul Molestation	Pemalsuan Surat Faking Document	Senpi/ Handak Having Gun	KDRT	Lain-lain Others	
(1)	(20)	(21)	(22)	(23)	(24)	(25)
Januari/ January	-	-	-	-	4	23
Februari/ February	-	-	-	1	5	21
Maret/ March	-	-	-	1	4	19
April/ April	-	-	-	2	5	20
Mei/ May	-	-	-	-	-	8
Juni/ June	-	-	-	-	7	26
Juli/ July	-	-	-	-	4	22
Agustus/ August	-	-	-	-	4	19
September/ September	-	-	-	-	3	14
Oktober/ October	-	-	-	-	4	16
November/ November	-	-	-	-	5	21
Desember/ December	-	-	-	2	3	18
Jumlah Total	2020	-	-	-	6	48
	2019	4	2	1	1	122
	2018	8	-	-	-	83

Sumber/Source : Polres Aceh Barat/Resort Police of Aceh Barat Regency

Tabel
Table 4.5.3**Persentase Penyelesaian Tindak Pidana Menurut Kepolisian Resort di Kabupaten Aceh Barat, 2016-2020**
Percentage of Crime Clearance Rate by District Police Office in Aceh Barat Regency, 2016-2020

Bulan Month	2016	2017	2018	2019	2020
(1)	(2)	(3)	(4)	(5)	
Johan Pahlawan	59	43	27	95	83
Samatiga	59	50	21	90	60
Bubon	86	100	3	100	50
Arongan Lambalek	100	-	4	60	38
Woyla	100	33	2	100	30
Woyla Barat	50	-	2	95	33
Woyla Timur	-	-	-	100	-
Kaway XVI	71	33	12	61	67
Meureubo	62	33	10	85	78
Pante Ceureumen	67	33	2	100	-
Panton Reu	-	-	-	-	-
Sungai Mas	-	-	2	-	-

Sumber/Source : Polres Aceh Barat/Resort Police of Aceh Barat Regency

Tabel 4.5.4 Jumlah Kasus Pelanggaran/Tindak Kekerasan Yang Diselesaikan Menurut Jenis Kasus Dalam Kabupaten Aceh Barat, 2020
The Number of Crime Cases That Decided by Kind of Cases and Sud District in Aceh Barat Regency, 2020

Bulan Month	Jenis Kasus Kind of Cases					
	Curanmor Vehicles Stealing	Penipuan Cheating	Pengrusakan Destroying	Penganiayaan Ringan Soft Abuse	Penganiayaan Berat Hard Abuse	Pencurian Biasa Common Stealing
(1)	(2)	(3)	(4)	(5)	(6)	(7)
Januari/ January	10	2	-	-	-	8
Februari/ February	-	1	-	-	-	-
Maret/ March	-	-	-	3	-	2
April/ April	-	-	-	5	-	2
Mei/ May	1	-	-	-	-	-
Juni/ June	-	-	-	2	1	-
Juli/ July	1	-	-	4	2	3
Agustus/ August	-	2	-	-	-	1
September/ September	1	-	-	-	-	4
Oktober/ October	2	-	1	1	-	5
November/ November	-	1	1	2	-	1
Desember/ December	-	3	-	2	-	9
Jumlah Total	15	9	2	19	3	35

Lanjutan Tabel 4.5.4/Continued Table 4.5.4

Bulan Month	Jenis Kasus Kind of Cases					Pencurian dengan Kekerasan Both Stealing and Harm
	Pencurian Berat Big Stealing	Kebakaran Fire	Pembakaran Burning	Penggelapan Daring	Perkosaan Raping	
(1)	(8)	(9)	(10)	(11)	(12)	(13)
Januari/ January	1	-	-	-	-	-
Februari/ February	-	-	-	2	-	-
Maret/ March	3	-	-	-	-	1
April/ April	-	-	-	-	-	1
Mei/ May	-	-	-	-	-	-
Juni/ June	-	-	-	1	-	-
Juli/ July	-	-	-	-	-	-
Agustus/ August	-	-	-	1	-	-
September/ September	-	-	-	-	-	-
Oktober/ October	1	-	-	1	-	-
November/ November	-	-	-	3	1	-
Desember/ December	-	-	-	6	-	-
Jumlah Total	5	-	-	14	1	2

Lanjutan Tabel 4.5.4/Continued Table 4.5.4

Bulan Month	Jenis Kasus Kind of Cases					
	Pengero- yokan Forcing	Korupsi Corruption	Penghi- naan Humiliation	Penculikan Kidnapping	Pembu- nuhan Killing	Penadahan Illegal Collection
(1)	(14)	(15)	(16)	(17)	(18)	(19)
Januari/ January	-	-	-	-	-	-
Februari/ February	-	1	-	-	-	1
Maret/ March	-	3	-	-	-	-
April/ April	1	-	-	-	-	-
Mei/ May	1	-	-	-	-	-
Juni/ June	-	-	-	-	-	-
Juli/ July	1	-	-	-	-	1
Agustus/ August	1	-	1	-	-	1
September/ September	-	-	-	-	-	1
Oktober/ October	-	-	-	-	-	-
November/ November	-	-	-	-	-	1
Desember/ December	-	-	-	-	-	3
Jumlah Total	4	4	1	-	-	8

Lanjutan Tabel 4.5.4/Continued Table 4.5.4

Bulan <i>Month</i>	Jenis Kasus <i>Kind of Cases</i>					Jumlah <i>Total</i>
	Perbuatan Cabul <i>Molestation</i>	Pemalsuan Surat Faking Document	Senpi/ Handak Having Gun	KDRT	Lain-lain <i>Others</i>	
(1)	(20)	(21)	(22)	(23)	(24)	(25)
Januari/ <i>January</i>	-	-	-	-	3	24
Februari/ <i>February</i>	-	-	-	-	2	7
Maret/ <i>March</i>	1	-	-	-	4	17
April/ <i>April</i>	-	-	-	-	7	16
Mei/ <i>May</i>	1	-	-	-	3	6
Juni/ <i>June</i>	-	-	-	-	-	4
Juli/ <i>July</i>	-	-	-	-	4	16
Agustus/ <i>August</i>	-	-	-	-	6	13
September/ <i>September</i>	-	-	-	1	6	13
Oktober/ <i>October</i>	-	-	-	1	2	14
November/ <i>November</i>	-	-	-	2	2	14
Desember/ <i>December</i>	-	-	-	1	3	27
Jumlah Total	2	-	-	5	42	171

Sumber/Source : : Polres Aceh Barat/Resort Police of Aceh Barat Regency

Tabel 4.5.5 Jumlah Kasus Kekerasan Dalam Rumah Tangga (KDRT) Menurut Kecamatan Di Kabupaten Aceh Barat, 2018–2020
The Number of Household Violence Case by Sub Districts in Aceh Barat Regency, 2018–2020

Kecamatan Sub Districts	2018		2019		2020	
	Terjadi Case	Disele- saikan Be Solved	Terjadi Case	Disele- saikan Be Solved	Terjadi Case	Disele- saikan Be Solved
(1)	(2)	(3)	(4)	(5)	(6)	(7)
Johan Pahlawan	4	4	18	18	4	4
Samatiga	-	-	1	1	-	-
Bubon	-	-	2	2	-	-
Arongan Lambalek	1	1	1	1	-	-
Woyla	-	-	1	1	-	-
Woyla Barat	-	-	-	-	-	-
Woyla Timur	-	-	-	-	-	-
Kaway XVI	-	-	-	-	-	-
Meureubo	1	1	17	17	4	4
Pante Ceureumen	-	-	-	-	-	-
Panton Reu	-	-	2	2	-	-
Sungai Mas	-	-	-	-	-	-
Jumlah Total	6	6	42	42	8	8

Sumber/Source: : Dinas Pemberdayaan Perempuan, Perlindungan Anak dan Keluarga Berencana Kabupaten Aceh Barat/Family Planning, Child Protection and Social of Aceh Barat Regency

Tabel
Table 4.5.6

Jumlah Perkara Dan Terdakwa Dalam Perkara Pidana Termasuk Pelanggaran Lalu Lintas Yang Diterima Dan Diputuskan Pada Pengadilan Negeri Meulaboh, 2020
The Number of Cases and Convicted Including Breaking Traffic Laws Which Has Accepted and Decided in State Court of Meulaboh, 2020

Uraian Description		Yang Masuk dan Sisa Tahun Lalu Incoming and remain from the Previous year	Diselesaikan/ Diputuskan/ Finished/ Decided	Sisa Akhir Tahun Ini Remain of This Year
(1)		(2)	(3)	(4)
1 Perkara/ Cases				
Pidana Biasa/Tolakan/ Common Cases/ Rejection		148	135	13
Pidana Sumir Paradoxal Cases		3	3	-
Pidana Rol/Pelanggaran Breaking Laws Cases		1 596	1 596	-
Jumlah Perkara/ Total Cases	2020	1 747	1 734	13
	2019	1 853	1 826	27
2 Terdakwa/ Convicted				
Pidana Biasa/Tolakan/ Common Cases/ Rejection		176	188	16
Pidana Sumir Paradoxal Cases		3	3	-
Pidana Rol/Pelanggaran Breaking Laws Cases		1 596	1 596	-
Jumlah Terdakwa/ Total Convicted	2020	1 775	1 787	16
	2019	1 881	1 840	41

Sumber/Source: : Kantor Pengadilan Negeri Meulaboh/State Judging Office of Meulaboh

Tabel
Table 4.5.7

Jumlah Perkara Dan Terdakwa Pidana Biasa, Termasuk Pelanggaran Lalu Lintas Yang Diterima Dan Diputuskan Pada Pengadilan Negeri Meulaboh Per Bulan, 2020
The Number of Common Cases and Convicted, Including Breaking Traffic Laws Which Has Accepted and Decided in State Court of Meulaboh, 2020

Bulan Month	Jumlah Perkara Pidana Biasa Number of Common cases			Jumlah Terdakwa Pidana Biasa Number of Convicted			
	Sisa Bln Lalu Remain from previous month	Masuk Bln Ini Incoming this Month	Dipu- tuskan Decided	Sisa Bln Lalu Remain from previous month	Masuk Bln Ini Incoming this Month	Dipu- tuskan Decided	
(1)	(2)	(3)	(4)	(5)	(6)	(7)	
Januari/ January	27	60	63	41	63	70	
Februari/ February	24	189	93	34	190	194	
Maret/ March	20	202	203	30	203	212	
April/ April	19	221	224	21	222	231	
Mei/ May	16	90	93	22	94	95	
Juni/ June	10	215	219	21	217	224	
Juli/ July	9	13	6	14	15	10	
Agustus/ August	16	236	229	19	239	230	
September/ September	23	42	53	28	52	57	
Oktober/ October	12	133	12	23	139	128	
November/ November	24	216	22	34	220	229	
Desember/ December	19	99	105	25	100	109	
Jumlah	2020	219	1 716	1 322	312	1 754	1 789
Total	2019	213	1 836	1 822	259	1 864	1 868

Sumber/Source: : Kantor Pengadilan Negeri Meulaboh/State Judging Office of Meulaboh

Tabel
Table 4.5.8

Jumlah Perkara Dan Terdakwa Pidana Sumir, Termasuk Pelanggaran Lalu Lintas Yang Diterima Dan Diputuskan Pada Pengadilan Negeri Meulaboh Per Bulan, 2020
The Number of Paradoxal Cases and Convicted, Including Breaking Traffic Laws Which Has Accepted and Decided in State Court of Meulaboh, 2020

Bulan Month	Jumlah Perkara Pidana Sumir Number of Paradoxal cases			Jumlah Terdakwa Pidana Sumir Number of Convicted		
	Sisa Bln Lalu Remain from previous month	Masuk Bln Ini Incoming this Month	Dipu- tuskan Decided	Sisa Bln Lalu Remain from previous month	Masuk Bln Ini Incoming this Month	Dipu- tuskan Decided
(1)	(2)	(3)	(4)	(5)	(6)	(7)
Januari/ January	-	50	50	-	50	50
Februari/ February	-	182	182	-	182	182
Maret/ March	-	192	192	-	192	192
April/ April	-	210	210	-	210	210
Mei/ May	-	80	80	-	80	80
Juni/ June	-	212	212	-	212	212
Juli/ July	-	-	-	-	-	-
Agustus/ August	-	226	226	-	226	226
September/ September	-	31	31	-	31	31
Oktober/ October	-	115	115	-	115	115
November/ November	-	207	207	-	207	207
Desember/ December	-	93	93	-	93	93
Jumlah	2020	-	1 598	1 598	-	1 598
Total	2019	-	1 714	1 714	-	1 714

Sumber/Source: : Kantor Pengadilan Negeri Meulaboh/State Judging Office of Meulaboh

Tabel
Table 4.5.9**Jumlah Perkara Dan Terdakwa Pidana Pelanggaran, Termasuk Pelanggaran Lalu Lintas Yang Diterima Dan Diputuskan Pada Pengadilan Negeri Meulaboh Per Bulan, 2020*****The Number of Breaking Law Cases and Convicted, Including Breaking Traffic Laws Which Has Accepted and Decided in State Court of Meulaboh, 2020***

Bulan <i>Month</i>	Jumlah Perkara Pidana Pelanggaran <i>Number of Breaking Law Cases</i>			Jumlah Terdakwa Pidana Pelanggaran <i>Number of Convicted</i>		
	Sisa Bln <i>Lalu</i> Remain <i>from</i> previous <i>month</i>	Masuk <i>Bln Ini</i> Incoming <i>this</i> Month	Dipu- <i>tuskan</i> Decided	Sisa Bln <i>Lalu</i> Remain <i>from</i> previous <i>month</i>	Masuk <i>Bln Ini</i> Incoming <i>this</i> Month	Dipu- <i>tuskan</i> Decided
(1)	(2)	(3)	(4)	(5)	(6)	(7)
Januari/ <i>January</i>	-	50	50	-	50	50
Februari/ <i>February</i>	-	182	182	-	182	182
Maret/ <i>March</i>	-	191	191	-	191	191
April/ <i>April</i>	-	210	210	-	210	210
Mei/ <i>May</i>	-	80	80	-	80	80
Juni/ <i>June</i>	-	210	210	-	210	210
Juli/ <i>July</i>	-	-	-	-	-	-
Agustus/ <i>August</i>	-	226	226	-	226	226
September/ <i>September</i>	-	31	31	-	31	31
Oktober/ <i>October</i>	-	115	115	-	115	115
November/ <i>November</i>	-	207	207	-	207	207
Desember/ <i>December</i>	-	93	93	-	93	93
Jumlah Total	-	1 595	1 595	-	1 595	1 595
2019	-	1 714	1 714	-	1 714	1 714

Sumber/Source: : Kantor Pengadilan Negeri Meulaboh/State Judging Office of Meulaboh

Tabel
Table 4.5.10

Jumlah Perkara (P) Dan Terdakwa (T), Termasuk Pelanggaran Lalu Lintas Yang Diterima Dan Diputuskan Pada Pengadilan Negeri Meulaboh Per Bulan Tahun 2020
The Number of Breaking Law Cases and Convicted Including Breaking Traffic Laws Which Has Accepted and Decided in State Court of Meulaboh, 2020

Bulan Month	Sisa Bln Lalu Remain from previous month		Masuk Bln Ini Incoming this Month		Diputuskan Decided		Sisa Bulan ini Remain this month	
	P	T	P	T	P	T	P	T
(1)	(2)	(3)	(4)	(5)	(6)	(7)	(8)	(9)
Januari/ January	27	41	60	63	63	70	24	34
Februari/ February	24	34	189	190	193	194	20	29
Maret/ March	20	30	203	204	204	213	19	21
April/ April	19	21	221	222	224	231	16	22
Mei/ May	16	22	90	94	93	95	13	21
Juni/ June	13	21	217	219	221	226	9	14
Juli/ July	9	14	13	15	6	10	16	19
Agustus/ August	16	19	236	239	229	230	23	28
September/ September	23	28	42	52	53	57	12	23
Oktober/ October	12	23	133	139	121	128	24	34
November/ November	24	34	216	220	221	229	19	25
Desember/ December	19	25	99	100	105	109	13	16
Jumlah Total	222	312	1719	1757	1733	1792	208	286

Sumber/Source : Kantor Pengadilan Negeri Meulaboh/State Judging Office of Meulaboh

Tabel 4.5.11 Jumlah Perkara Yang Diterima Dan Diselesaikan Oleh Mahkamah Syari'ah Meulaboh Per Bulan, 2020
The Number of Cases Accepted and Decided by Syari'ah Court of Meulaboh by Month, 2020

Bulan Month	Perkara Cases			Diputuskan Bulan Ini Decided this Month	Sisa Akhir Bulan Ini Remain of this Month
	Sisa Akhir Bulan Lalu Remain from Previous Month	Diterima Bulan Ini Accepted this Month	Jumlah Total		
(1)	(2)	(3)	(4)	(5)	(6)
Januari/ January	16	61	77	35	42
Februari/ February	42	58	100	44	56
Maret/ March	56	45	101	48	53
April/ April	53	9	62	33	29
Mei/ May	29	8	37	18	19
Juni/ June	19	54	73	26	47
Juli/ July	47	51	98	59	39
Agustus/ August	39	40	79	51	28
September/ September	28	65	93	29	64
Oktober/ October	64	31	95	59	36
November/ November	36	100	136	97	39
Desember/ December	39	11	50	45	5
Jumlah Total	468	533	1 001	544	457

Sumber/Source : Mahkamah Syari'ah Meulaboh/Syari'ah Court of Meulaboh

Tabel 4.5.12 Jumlah Perkara Menurut Jenis Yang Diterima Oleh Mahkamah Syari'ah Meulaboh Per Bulan, 2020
The Number of Cases by Kind of Cases That were Accepted by Syari'ah Court of Meulaboh by Month, 2020

Bulan Month	Jenis Perkara							Jumlah Total
	Izin Poligami Polygamy Permit	Pengesa- han Nikah Attestation Marriage	Talak Revela- tion of Divorce	Fhasah Divorce by Judge's Decision	Kewari- san Inheri- tance	Harta Bersama Community Property	Lainnya Others	
(1)	(2)	(3)	(4)	(5)	(6)	(7)	(8)	(9)
Januari/ January	-	12	13	18	-	-	18	61
Februari/ February	-	21	10	20	1	-	6	58
Maret/ March	1	3	10	22	-	-	10	46
April/ April	-	2	2	3	-	-	2	9
Mei/ May	-	2	2	1	-	-	3	8
Juni/ June	-	16	7	15	-	-	16	54
Juli/ July	-	28	3	8	-	-	12	51
Agustus/ August	-	10	3	14	-	-	13	40
September/ September	-	36	4	17	-	1	7	65
Oktober/ October	-	8	2	11	-	1	8	30
November/ November	-	71	6	13	1	-	9	100
Desember/ December	-	3	2	3	-	-	3	11
Jumlah Total	1	212	64	145	2	2	107	533

Sumber/Source : Mahkamah Syari'ah Meulaboh/Syari'ah Court of Meulaboh

Tabel 4.5.13 Jumlah Perkara Menurut Jenis Yang Diselesaikan Oleh Mahkamah Syari'ah Meulaboh Per Bulan, 2020
The Number of Cases by Types of Cases That were Decided by Syari'ah Court of Meulaboh by Month, 2020

Bulan Month	Perkara yang diselesaikan								Jumlah Total
	Izin Poligami Polygamy Permit	Pengesa- han Nikah Attestation Marriage	Talak Revela- tion of Divorce	Fhasah Divorce by Judge's Decision	Kewari- san Inheri- tance	Harta Bersama Community Property	Lainnya Others		
(1)	(2)	(3)	(4)	(5)	(6)	(7)	(8)	(9)	
Januari/ January	-	4	5	14	1	-	11	35	
Februari/ February	-	14	6	11	1	-	12	44	
Maret/ March	-	15	9	22	-	-	2	48	
April/ April	1	4	7	13	-	-	8	33	
Mei/ May	-	1	6	8	-	-	3	18	
Juni/ June	-	6	4	6	-	-	10	26	
Juli/ July	-	14	9	15	-	-	21	59	
Agustus/ August	-	30	4	9	-	-	8	51	
September/ September	-	8	4	8	-	1	8	29	
Oktober/ October	-	35	3	14	-	-	7	59	
November/ November	-	73	2	12	-	-	10	97	
Desember/ December	-	8	6	22	-	-	9	45	
Jumlah Total	1	212	65	154	2	1	109	544	

Sumber/Source : Mahkamah Syari'ah Meulaboh/Syari'ah Court of Meulaboh

Tabel 4.5.14 Jumlah Penghuni Lembaga Pemasyarakatan (LP) Meulaboh Menurut Jenis Kejahatan Dan Jenis Kelamin, 2020
The Number of Prisoners by Types of Crime and Sex in Meulaboh Correctional Institutions, 2020

Bulan Month	Narapidana Convicts		Tahanan Inmate		Titipan Deposit		Jumlah Total	
	Laki-laki Male	Wanita Female	Laki-laki Male	Wanita Female	Laki-laki Male	Wanita Female	Laki-laki Male	Wanita Female
(1)	(2)	(3)	(4)	(5)	(6)	(7)	(8)	(9)
Terhadap Kepala Negara/ <i>The Head of State</i>	-	-	-	-	-	-	-	-
Terhadap Ketertiban/ <i>Order</i>	-	-	-	-	-	-	-	-
Kesusilaan/ <i>Decency</i>	5	-	-	-	-	-	-	-
Perjudian/ <i>Gambling</i>	-	-	-	-	-	-	-	-
Pembunuhan/ <i>Killing</i>	2	-	-	-	-	-	-	-
Penganiayaan/ <i>Persecution</i>	7	-	-	-	-	-	-	-
Pencurian/ <i>Stealing</i>	22	-	-	-	-	-	-	-
Penggelapan/ <i>Darking</i>	5	-	-	-	-	-	-	-
Penipuan/ <i>Cheating</i>	1	-	-	-	-	-	-	-
Penadahan/ <i>Illegal Colection</i>	5	1	-	-	-	-	-	-
Narkoba/ <i>Drugs</i>	102	6	-	-	-	-	-	-
Lainnya/ <i>Others</i>	-	-	-	-	-	-	-	-
Jumlah Total	2020	149	7	-	-	-	-	-
	2019	57	6	38	-	-	95	6

Sumber/Source : Lembaga Pemasyarakatan/Correctional Institutions of Meulaboh

Tabel 4.5.15 **Perkembangan Tambahan Narapidana Dari Keputusan Pengadilan Negeri Meulaboh Pada Lembaga Pemasyarakatan (LP) Meulaboh Perbulan Tahun 2020**
The Trends of Prisoners Increase every Month in Meulaboh Correctional Institutions, 2020

Bulan Month	Pidana Penjara Imprisonment		Pidana Kurungan Pengganti Denda Subtitute Imprisonment Penalties		Jumlah Total
	Laki-laki Male	Wanita Female	Laki-laki Male	Wanita Female	
(1)	(2)	(3)	(4)	(5)	(6)
Januari/ January	20	-	-	-	20
Februari/ February	15	-	-	-	15
Maret/ March	19	-	-	-	19
April/ April	16	-	-	-	16
Mei/ May	16	-	-	-	16
Juni/ June	14	-	-	-	14
Juli/ July	20	-	-	-	20
Agustus/ August	17	2	-	-	19
September/ September	14	2	-	-	16
Oktober/ October	20	2	-	-	22
November/ November	4	1	-	-	5
Desember/ December	1	-	-	-	1

Sumber/Source : Lembaga Pemasyarakatan/Correctional Institutions of Meulaboh

Tabel 4.5.16 Jumlah Tahanan Pidana Menurut Jenis Perkara di Daerah Hukum Kejaksaan Negeri Meulaboh Tahun 2020
The Number of Prisoners by Types of Crime in Meulaboh Correctional Institutions, 2020

	Uraian <i>Elucidation</i>	Tindak Pidana <i>Imprisonment</i>		Jumlah <i>Total</i>
		Narkotika <i>Narcotic</i>	Korupsi <i>Corruption</i>	
	(1)	(2)	(3)	(4)
1	Sisa Tahun Lalu/ <i>Remain from Last Year</i>	-	-	-
2	Diterima Tahun Ini/ <i>Accepted this Year</i>	58	1	59
3	Diselesaikan/ <i>Decided</i>			
	• Dilimpahkan Ke PN/ <i>Delegated to District Court</i>	58	1	59
	• Dikirim dari Tahanan/ <i>Sent from Custody</i>	-	-	-
	• Dikirim ke Kejari Lain/ <i>Sent to Another District Attorney</i>	-	-	-
	• Vonis/ <i>Verdict</i>	58	-	58
4	Sisa Tahun Laporan/ <i>Remain from Year Report</i>	-	-	-

Sumber/Source : Kejaksaan Negeri Meulaboh/*Public Procecutor of Meulaboh*

Tabel 4.5.17 Jumlah Kejahatan yang Dilaporkan, Resiko Penduduk Terjadi Tindak Pidana Per 100.000 Penduduk, Persentase Penyelesaian Tindak Pidana dan Selang Waktu Terjadinya Tindak Pidana Menurut Kepolisian Resort 2018-2020
Crime Total, Crime Rate per 100,000 Population, Percentage of Crime Clearance, and Time Interval of Crime Occurance by Departmental (Resort) Police Office 2018-2020

	Kecamatan Subdistrict	Jumlah Kejahatan Yang Dilaporkan Crime Total		
		2018	2019	2020
	(1)	(2)	(3)	(4)
1	Johan Pahlawan	27	21	163
2	Samatiga	21	14	18
3	Bubon	3	1	10
4	Arongan Lambalek	4	5	2
5	Woyla	2	3	12
6	Woyla Barat	2	8	8
7	Woyla Timur	0	1	0
8	Kaway XVI	12	13	10
9	Meureubo	10	14	3
10	Pante Ceureumen	2	1	-
11	Panton Reu	-	-	1
12	Sungai Mas	2	1	1
	Aceh Barat	85	82	227

Lanjutan Tabel 4.5.17/ *Continued Table 4.5.17*

Kecamatan Subdistrict	Resiko Penduduk Terjadi Tindak Pidana Per 100.000 Penduduk <i>Crime Rate per 100,000 Population</i>		
	2018	2019	2020
(1)	(5)	(6)	(7)
1 Johan Pahlawan	41	31	76
2 Samatiga	133	87	8
3 Bubon	39	13	5
4 Arongan Lambalek	32	40	1
5 Woyla	-	21	6
6 Woyla Barat	-	97	4
7 Woyla Timur	-	20	-
8 Kaway XVI	53	57	5
9 Meureubo	32	44	1
10 Pante Ceureumen	17	8	-
11 Panton Reu	-	-	-
12 Sungai Mas	-	50	-
Aceh Barat	41	40	106

Lanjutan Tabel 4.5.17/ *Continued Table 4.5.17*

Kecamatan Subdistrict	Persentase Penyelesaian Tindak Pidana Percentage of Crime Clearance		
	2018	2019	2020
(1)	(8)	(9)	(10)
1. Johan Pahlawan	27	95	83
2. Samatiga	21	65	60
3. Bubon	3	100	50
4. Arongan Lambalek	4	60	38
5. Woyla	2	100	30
6. Woyla Barat	2	90	33
7. Woyla Timur	-	100	-
8. Kaway XVI	12	65	67
9. Meureubo	10	85	78
10. Pante Ceureumen	2	100	-
11. Panton Reu	-	-	-
12. Sungai Mas	2	-	-
Aceh Barat	7	76	75

Lanjutan Tabel 4.5.17/ *Continued Table 4.5.17*

Kecamatan Subdistrict	Selang Waktu Terjadinya Tindak Pidana ¹ (hari) Time Interval of Crime Occurance ¹ (days)		
	2018	2019	2020
(1)	(11)	(12)	(13)
1. Johan Pahlawan	14	17	19
2. Samatiga	17	26	23
3. Bubon	122	365	122
4. Arongan Lambalek	91	73	33
5. Woyla	183	122	28
6. Woyla Barat	183	46	91
7. Woyla Timur	-	365	-
8. Kaway XVI	30	28	18
9. Meureubo	37	26	11
10. Pante Ceureumen	183	365	-
11. Pantou Reu	-	-	-
12. Sungai Mas	183	183	365
Aceh Barat	4	4	3

Catatan/Note: (...) data tidak tersedia

Sumber/Source: : Biro Pengendalian Operasi, Mabes POLRI/Bureau of Operation Control, Indonesian National Police Headquarters



Kerbau
25.345ekor



Sapi Potong
7.697ekor



Ayam Kampung
137.116ekor

Itik
44.851ekor



Populasi Ternak di Aceh Barat, 2020

Selama tahun 2019-2020
jumlah produksi buah-buahan
tahunan menurun secara
signifikan sebanyak
5.429 kuintal



*Produksi Buah & Sayuran
di Aceh Barat, 2019-2020*



Sementara jumlah
produksi tanaman sayuran
semusim bertambah 10 kuintal
dalam kurun waktu dua tahun
terakhir (2019-2020)

PENJELASAN TEKNIS

1. **Lahan sawah** adalah lahan pertanian yang berpetak-petak dan dibatasi oleh pematang (galangan), saluran untuk menahan/ menyalurkan air, yang biasanya ditanami padi sawah tanpa memandang dari mana diperoleh atau status lahan tersebut, Lahan yang dimaksud termasuk lahan yang terdaftar di Pajak Bumi Bangunan, luran Pembangunan Daerah, lahan bengkok, lahan serobotan, lahan rawa yang ditanami padi dan lahan bekas tanaman tahunan yang telah dijadikan sawah, baik yang ditanami padi, palawija atau tanaman semusim lainnya,
2. **Tegal/Kebun** adalah lahan pertanian bukan sawah (lahan kering) yang ditanami tanaman semusim atau tahunan dan terpisah dengan halaman sekitar rumah serta penggunaannya tidak berpindah pindah,
3. **Ladang/Huma** adalah lahan pertanian bukan sawah (lahan kering) yang biasanya ditanami tanaman semusim dan penggunaannya hanya semusim atau dua musim, kemudian akan ditinggalkan bila sudah tidak subur lagi (berpindah-pindah), Kemungkinan lahan ini beberapa tahun kemudian akan dikerjakan kembali jika sudah subur,

TECHNICAL NOTES

1. **Wetland** is agricultural land that separated by small dykes to resist water, where the main crop is usually wetland paddy without considering where it is got from or the status of the land, It includes the land that is registered at land income tax office, regional development contribution, 'bengkok' land, illegal ownership, swamps for rice cultivation, and annual crop land mark that has been used as rice field, which are both planted with paddy, secondary crops or the other seasonal crops,
2. **Dry field/Garden** is an dryland (unirrigated land) which is planted with seasonal or annual crops and separately from the yard around the house without shifting
3. **Unirrigated agricultural field /Shifting cultivation land** is dryland (unirrigated land) that usually is cultivated for seasonal crops and utilized only for one or two seasons, then it will be left when it is not fertile (shifting), Maybe, this land will be used again in a few years if it has been fertile,

4. **Lahan yang sementara tidak diusahakan** adalah lahan yang biasanya diusahakan tetapi untuk sementara (lebih dari 1 (satu) tahun tetapi kurang dari atau sama dengan 2 (dua) tahun) tidak diusahakan, termasuk lahan sawah yang tidak diusahakan selama lebih dari 2 (dua) tahun,
4. *Temporarily unused land is land that is regularly used but temporarily (more than a year but less or equal than two years) is unused, it includes wetland that is not cultivated more than two years,*
5. **Data pokok tanaman pangan yang dikumpulkan** adalah luas panen dan produktivitas (hasil per hektar), Produksi tanaman pangan merupakan hasil perkalian antara luas panen dengan produktivitas, Pengumpulan data luas panen dilakukan setiap bulan dengan pendekatan area kecamatan di seluruh wilayah Indonesia, Pengumpulan data produktivitas dilakukan melalui pengukuran langsung pada plot ubinan berukuran 2½ m x 2½ m, Pengumpulan data produktivitas dilakukan setiap subround (empat bulanan) pada waktu panen petani,
5. *The main food crops data collected consists of harvested area and productivity (yield per hectare), Food crops production is generated by harvested area multiplied by productivity, The harvested area data is collected every month using Sub Districts area approach in all Sub Districts in Indonesia, The productivity data collection is conducted by a direct measurement in 2½m x 2½m crop cutting plot, The productivity measurement is conducted in every subround (four monthly) at the time when farmers are harvesting their crops,*
6. **Data produksi padi dan palawija yang disajikan** adalah dalam kualitas: gabah kering giling (padi), pipilan kering (jagung), biji kering (kedelai dan kacang tanah), dan umbi basah (ubi kayu dan ubi jalar),
6. *Production of paddy and secondary crops data are presented in the form of: dry unhusked rice (paddy), dry loose maize (maize), dry shells crops (soybeans and peanuts), and fresh roots (cassava and sweet potatoes),*
7. **Tanaman sayuran dan buah-buahan semusim**
7. *Seasonal vegetable and fruit plants*

Tanaman sayuran semusim adalah tanaman sumber vitamin, garam mineral dan lain-lain yang dikonsumsi dari bagian tanaman yang berupa daun, bunga, buah, dan umbinya, yang berumur kurang dari satu tahun,

Tanaman buah-buahan semusim adalah tanaman sumber vitamin, garam mineral, dan lain-lain yang dikonsumsi dari bagian tanaman yang berupa buah, berumur kurang dari satu tahun, tidak berbentuk pohon/rumpun tetapi menjalar dan berbatang lunak,

***Seasonal vegetable plants** are plants which are the sources of vitamin, mineral salt, etc, consumed from the part of the plant in the form of leaf, flower, fruit, and root with the age of less than one year,*

***Seasonal fruit plants** are plants which are the sources of vitamin, mineral salt, etc, consumed from the part of the plant in the form of fruits, These plants are creeps with the age of less than one year,*

8. Tanaman buah-buahan dan sayuran tahunan

Tanaman buah-buahan tahunan adalah tanaman sumber vitamin, garam mineral, dan lain-lain yang dikonsumsi dari bagian tanaman yang berupa buah dan merupakan tanaman tahunan

Tanaman sayuran tahunan adalah tanaman sumber vitamin, garam mineral, dan lain-lain yang dikonsumsi dari bagian tanaman yang berupa daun dan atau buah yang berumur lebih dari satu tahun,

8. Annual fruit and vegetable plants

***Annual fruit plants** are plants which are the sources of vitamin, contained mineral salt, etc, consumed from the part of plant in the form of fruit and more than one year of age,*

***Annual vegetable plants** are plants which are the sources of vitamin, contained mineral salt, etc, consumed from the part of the plant in the form of vegetable and more than one year of age,*

9. Tanaman biofarmaka adalah tanaman yang bermanfaat untuk obat-obatan, kosmetik, dan kesehatan yang dikonsumsi atau digunakan dari bagian-bagian tanaman seperti daun, batang, buah, umbi (rimpang) ataupun

9. Medicinal plants are plants which are useful for medicine, It is consumed from part of the plant such as leaf, flower, fruit, tuber, and root,

akar,

- 10. Tanaman hias** adalah tanaman yang mempunyai nilai keindahan baik bentuk, warna daun, tajuk maupun bunganya, sering digunakan untuk penghias pekarangan dan lain sebagainya,
- 10. Ornamental plants** are plants which have a beauty value, either in shape, colour of leaf or crown of flower, and they are often used as a yard decorator,
- 11. Luas panen tanaman hortikultura** adalah luas tanaman sayuran, buah-buahan, biofarmaka, dan tanaman hias yang diambil hasilnya/dipanen pada periode pelaporan,
- 11. Harvested area of horticulture** is area which vegetable, fruit, medicinal and ornamental plant of crop harvested during the period of report,
- 12. Luas panen untuk tanaman sayuran** adalah luas tanaman yang dipanen sekaligus/habis/dibongkar dan luas tanaman yang dipanen berkali-kali (lebih dari satu kali)/belum habis, **Tanaman yang dipanen sekaligus/ habis/dibongkar** adalah tanaman yang sehabis panen langsung dibongkar/dicabut, terdiri dari bawang merah, bawang putih, bawang daun, kentang, kol/kubis, kembang kol, petsai/sawi, wortel, lobak, dan kacang merah, **Tanaman yang dipanen berkali-kali (lebih dari satu kali)/belum habis** adalah tanaman yang pemanenannya lebih dari satu kali dan biasanya dibongkar apabila panen terakhir sudah tidak memadai lagi, terdiri dari: kacang panjang, cabe besar, cabe rawit, jamur, tomat, terung, buncis,
- 12. Harvested area of vegetables** is area of entirely plant harvested/ demolished and plant harvested several times/undemolished, **Entirely plants harvested/ demolished** are plants usually harvested once and demolished to be substituted by other plants, consisting of: shallots, garlic, leeks, potato, cabbage, cauli flower, mustard green, carrots, chinese radish, and red kidney beans, **Plants harvested several times/ undemolished** are plants usually harvested more than once and demolished in the case that the last harvest was economically not profitable, They consist of : yard long beans, chili, small chili, mushroom, tomatoes, egg plant, frech beans, cucumber, pumpkin/ chajota, swamp cabbage, spinach, melon, watermelon, and blewah ,

ketimun, labu siam, kangkung, bayam, melon, semangka, dan blewah,

- 13. Produksi hortikultura** adalah hasil menurut bentuk produk dari setiap tanaman sayuran, buah-buahan, biofarmaka dan tanaman hias yang diambil berdasarkan luas yang dipanen/tanaman yang menghasilkan pada bulan/triwulan laporan,
- 13. Horticulture production** is the standard production quantity form of vegetable, fruit, medicinal and ornamental plant based on harvested area/the number of production plants reported monthly/quarterly,
- 14. Data perkebunan besar dikumpulkan oleh BPS setiap bulan secara lengkap (sensus bulanan) dengan sistem surat pos,** Khusus untuk tanaman kelapa, cengkeh, dan kapok, datanya diperoleh dari Direktorat Jenderal Perkebunan, Data perkebunan rakyat juga diperoleh dari Direktorat Jenderal Perkebunan,
- 14. Data on estates** are collected by the BPS every month on complete basis through a mailing system, Data on coconut, clove, and kapok, as well as on smallholder plantation, are acquired from the Directorate General of Estates,
- 15. Penghitungan luas tanaman perkebunan besar** adalah pada keadaan akhir tahun dan tidak termasuk yang luasnya kurang dari 5 hektar,
- 15. Planted areas of estates** refer to condition at the end of the year, and exclude areas less than 5 hectares,
- 16. Bentuk produksi perkebunan** adalah; karet kering (karet), daun kering (teh dan tembakau), biji kering (kopi dan coklat), kulit kering (kayu manis dan kina), serat kering (rami), bunga kering (cengkeh), refined sugar (tebu dari perkebunan besar), gula mangkok (tebu dari perkebunan
- 16. Production of estates crops** are follows: dry rubber (rubber); dry leaves (tea and tobacco); dry beans (coffee and cocoa); dry bark (cassia vera and cinchona); dry fibre (rosella); dry flowers/buds (cloves); refined sugar (sugar cane from estate); cup sugar (sugar cane from smallholders); copra (copra); seeds

rakyat), ekivalen kopra (kopra), biji dan bunga (pala) serta minyak daun (sereh),

and buds (nutmeg); and leaf oil (citronella),

17. Persediaan akhir tahun produksi perkebunan besar bukan merupakan cadangan penyangga (buffer stock),

17. The production availability of estates at the end of year is not the buffer stock,

18. Data Statistik Kehutanan sebagian besar merupakan data sekunder yang bersumber dari Kementerian Kehutanan,

18. Most of forestry statistics are secondary data obtained from the Ministry of Forestry,

19. Kawasan hutan adalah wilayah tertentu yang berupa hutan, yang ditunjuk dan atau ditetapkan oleh pemerintah untuk dipertahankan keberadaannya sebagai hutan tetap, Hal ini untuk menjamin kepastian hukum mengenai status kawasan hutan, letak batas dan luas suatu wilayah tertentu yang sudah ditunjuk menjadi kawasan hutan tetap,

19. Forest Area is a specific territory of forest ecosystem determined and or decided by the government as a permanent forest, Such decision is important to maintain the size of forest area and to ensure its legitimation and boundary demarcation of permanent forest,

20. Kawasan hutan Indonesia ditetapkan oleh Menteri Kehutanan dalam bentuk Surat Keputusan Menteri Kehutanan tentang Penunjukan Kawasan Hutan dan Perairan Provinsi, Penunjukan Kawasan Hutan ini disusun berdasarkan hasil pemaduserasian antara Rencana Tata Ruang Wilayah Provinsi (RTRWP) dengan Tata Guna Hutan Kesepakatan (TGHK),

20. Indonesian forest area is determined by the Minister of Forestry in the format of Ministerial Decree on the Designation of Provincial Forest Area and Inland Water, Coastal and Marine Ecosystem, The designation of Forest Area is formulated based on integrated and harmonized of Provincial Spatial Planning (RTRWP) and Forest Land Use by Concensus (TGHK),

21. Penunjukan kawasan hutan

mencakup pula kawasan perairan yang menjadi bagian dari Kawasan Suaka Alam (KSA) dan Kawasan Pelestarian Alam (KPA),

- 22. Kawasan Suaka Alam (KSA)** adalah kawasan dengan ciri khas tertentu, baik di darat maupun di perairan yang mempunyai fungsi pokok sebagai kawasan pengawetan keanekaragaman tumbuhan dan satwa serta ekosistemnya, yang juga berfungsi sebagai wilayah sistem penyangga kehidupan,
- 23. Kawasan Pelestarian Alam (KPA)** adalah kawasan dengan ciri khas tertentu, baik di darat maupun di perairan yang mempunyai fungsi pokok perlindungan sistem penyangga kehidupan, pengawetan keanekaragaman jenis tumbuhan dan satwa, serta pemanfaatan secara lestari sumber daya alam hayati dan ekosistemnya,
- 24. Berdasarkan Undang-Undang No, 41 Tahun 1999 tentang Kehutanan,** kawasan hutan dibagi ke dalam kelompok Hutan Konservasi, Hutan Lindung, dan Hutan Produksi,
- 25. Hutan Konservasi** adalah kawasan hutan dengan ciri khas tertentu, yang mempunyai
- 21. *The designation of forest area*** in some cases also cover inland water, coastal and marine ecosystem that may become part of Sanctuary Reserve Area (KSA) and Nature Conservation Area (KPA),
- 22. A Sanctuary Reserve Area** is a specific terrestrial or aquatic area having specific criteria for preserving biodiversity plant and animal as well as ecosystem, which also serve as life support system,
- 23. A Nature Conservation area** is a specific terrestrial or aquatic area whose main function is to serve life support system and preserve diversity of plant and animal species, as well as to provide a sustainable utilization of living resources and their ecosystems,
- 24. In accordance to the Act on Forestry No, 41/1999,** forest area is categorized as Conservation Forest, Protection Forest and Production Forest,
- 25. Conservation Forest** is a forest area having specific characteristic established for the purposes of

fungsi pokok pengawetan keanekaragaman tumbuhan dan satwa serta ekosistemnya,

conservation of animal and plant species as well as their ecosystem,

26. Hutan Lindung adalah kawasan hutan yang mempunyai fungsi pokok sebagai perlindungan sistem penyangga kehidupan untuk mengatur tata air, mencegah banjir, mengendalikan erosi, mencegah intrusi air laut, dan memelihara kesuburan tanah,

26. Protection Forest is a forest area designated to serve life support system, maintain hydrological system, prevent of flood, erosion control, seawater intrusion, and maintain soil fertility,

27. Hutan Produksi adalah kawasan hutan yang mempunyai fungsi pokok memproduksi hasil hutan, Hutan produksi terdiri dari Hutan Produksi Tetap (HP), Hutan Produksi Terbatas (HPT), dan Hutan Produksi yang dapat dikonversi,

27. Production Forest is a forest area designated mainly to promote sustainable forest production, Production forest is classified as permanent production forest, limited production forest, and convertible production forest,

28. Hutan Konservasi terdiri dari: **Kawasan suaka alam berupa Cagar Alam (CA) dan Suaka Margasatwa (SM);** kawasan pelestarian alam berupa Taman Nasional (TN), Taman Hutan Raya (THR), dan Taman Wisata Alam (TWA); **Taman Buru (TB),** Taman Buru adalah kawasan hutan yang ditetapkan sebagai tempat wisata berburu,

28. Conservation Forest is divided into: **Sanctuary Reserve area** consists of Strict Nature Reserve and Wildlife Sanctuary, **Nature conservation area** consists of National Park (TN), Grand Forest Park (THR), and Nature Recreation Park (TWA); **Game Hunting Park (TB)** Game Hunting Park is forest area devoted for game hunting recreation,

29. Penetapan lahan kritis mengacu pada lahan yang telah sangat rusak karena kehilangan penutupan vegetasinya,

29. Critical land refers to a piece of land severely damaged due to lost of its vegetation cover so that its functions as water retention,

sehingga kehilangan atau berkurang fungsinya sebagai penahan air, pengendali erosi, siklus hara, pengatur iklim mikro, dan retensi karbon, Berdasarkan kondisi vegetasinya, kondisi lahan dapat diklasifikasikan sebagai: sangat kritis, kritis, agak kritis, potensial kritis, dan kondisi normal,

erosion control, nutrient cycling, micro climate regulator and carbon retention are completely depleted, Based upon its vegetation condition, the land could be classified as : very critical, critical, slight critical, potential critical, and normal condition,

30. Reboisasi atau rehabilitasi hutan bertujuan untuk menghutankan kembali kawasan hutan yang kritis di wilayah daerah aliran sungai (DAS) yang dilaksanakan bersama masyarakat secara partisipatif,

30. Reforestation or forest rehabilitation is intended to rehabilitate the critical land inside forest area or watershed to improve their ecological and hydrological functions, The activities were conducted with active participation of local communities who live nearby the target area,

31. Pemanfaatan hasil hutan kayu adalah segala bentuk usaha yang memanfaatkan dan mengusahakan hasil hutan kayu dengan tidak merusak lingkungan dan tidak mengurangi fungsi pokok hutan, Kegiatan ini hanya dapat dilaksanakan pada areal hutan yang memiliki potensi untuk dilakukan kegiatan pemanfaatan hasil hutan kayu dan dapat dilaksanakan setelah diperoleh izin usaha,

31. Commercial utilization of timber as forest product is activities to utilize timber without destructing the environment and undermining the main functions of the forest area, Those activities could only be executed in forest area with high commercial timber value with license,

32. Izin Usaha Pemanfaatan Hasil Hutan Kayu (IUPHHK) pada hutan alam adalah izin untuk memanfaatkan hutan produksi yang kegiatannya terdiri dari

32. The license to commercially utilize timber in natural forest is license to utilize production forest for which the activities consist of harvesting or felling, planting,

pemanenan atau penebangan, penanaman, pemeliharaan, pengamanan, pengolahan, dan pemasaran hasil hutan kayu, IUPHHK dapat diberikan kepada perorangan, koperasi, badan usaha swasta, dan BUMN/BUMD,

tending, protecting, processing, and marketing, The license could be granted to individuals, cooperatives, private companies, state-owned enterprises/local government-owned enterprises,

33. Produksi hasil hutan utama yang dihasilkan dari hutan adalah kayu bulat, Produksi kayu bulat ini dihasilkan dari hutan alam melalui kegiatan perusahaan Hak Pengusahaan Hutan (HPH/IUPHHK), kegiatan ijin pemanfaatan kayu (IPK) dalam rangka pembukaan wilayah hutan, pembangunan Hutan Tanaman Industri (HTI), serta kegiatan hutan rakyat,

33. *The main product of commercial forest operation* is log, The log is harvested from various sources such as natural forest granted to concessionaires (IUPHHK/HPH), land clearing activities (IPK), industrial forest plantation (HTI) and community forest,

34. Kayu Gergajian merupakan kayu hasil konversi kayu bulat dengan menggunakan mesin gergaji, mempunyai bentuk yang teratur dengan sisi-sisi sejajar dan sudut-sudutnya siku dengan ketebalan tidak lebih dari 6 cm dan kadar air tidak lebih dari 18 persen, Kayu gergajian yang diolah langsung dari kayu bulat, wajib didukung dengan dokumen yang sah,

34. *Sawn Timber* Constitutes a sawmill product derived from logs as raw material, The product is characterized with regular forms having parallel sides at right angle to each other, thickness not more than 6 cm and moisture content not to exceed 18 percent, Sawn timber produced directly from logs must be certified by a legal document,

35. Kayu Lapis adalah panel kayu yang tersusun dari lapisan veneer dibagian luarnya, sedangkan dibagian intinya (core) bisa berupa veneer atau material lain, diikat dengan lem kemudian di-

35. *Plywood* is wood panel consisting of layers pressed together in between veneers; the core may be veneer or some other material, bound together with glue and pressed tightly together to make

press (ditekan) sedemikian rupa sehingga menjadi panel yang kuat, Termasuk dalam artian ini adalah kayu lapis yang dilapisi lagi dengan material lain,

a strong panel, Included to this definition is plywood covered with other materials,

36. Data populasi ternak bersumber dari Direktorat Jenderal Peternakan dan Kesehatan Hewan Kementerian Pertanian, sedangkan jumlah pemotongan ternak merupakan hasil Survei Laporan Pemotongan Ternak, Pengumpulan data pemotongan ternak dilakukan secara lengkap setiap triwulan di seluruh Rumah Potong Hewan (RPH) dan Tempat Pemotongan Hewan (TPH) yang ada di Indonesia, Pada tahun 2014 jumlah Dokumen RPH/TPH hasil pencacahan yang diolah sebanyak 4,033,

36. *Data of domestic livestock population* are obtain from the Directorate General of Livestock and Animal Health Service, while data on the number of animals slaughtered are based on the quarterly survey conducted by BPS, This survey is a complete enumeration on all slaughterhouses and abattoirs in Indonesia, There are 4,033 covered in 2014,

37. Data statistik perikanan merupakan data sekunder yang bersumber dari Direktorat Jenderal Perikanan Tangkap dan Direktorat Jenderal Budidaya, Statistik perikanan dibedakan atas data Perikanan Tangkap dan Perikanan Budidaya, Perikanan Tangkap diklasifikasikan atas penangkapan ikan di laut dan penangkapan ikan di perairan umum, Perikanan Budidaya diklasifikasikan atas jenis budidaya yaitu budidaya laut, tambak, kolam, karamba, jaring apung, dan sawah,

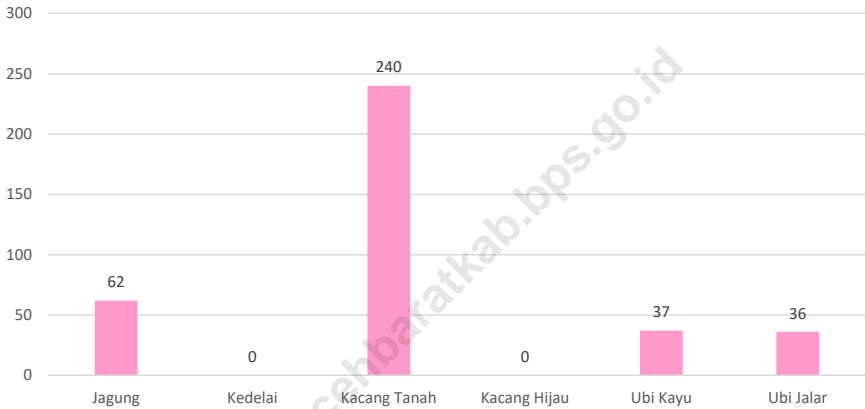
37. *Fishery Statistics* are secondary data obtained from the Directorate General of Capture Fisheries and Directorate General of Aquaculture, Fishery statistics are categorized into capture fisheries and aquaculture, Capture fisheries are further classified into marine capture fisheries and inland open water capture fisheries, Aquaculture are further classified into several types of culture: marine culture, brackish water pond, fresh water pond, cage, floating net, and fish breeding in paddy fields,

- 38. Rumah Tangga Perikanan Tangkap** adalah rumah tangga yang melakukan kegiatan penangkapan ikan/binatang air lainnya/tanaman air dengan tujuan sebagian/seluruh hasilnya untuk dijual,
- 38. A capture fishery household** is a household conducting activities in catching fishes/other aquatic animals/aquatic plants, for which the products are wholly or partly to be sold,
- 39. Rumah Tangga Perikanan Budidaya** adalah rumah tangga yang melakukan kegiatan budidaya ikan/binatang air lainnya/tanaman air dengan tujuan sebagian/seluruh hasilnya untuk dijual,
- 39. An aquaculture fishery household** is a household conducting activities in culturing fishes/other aquatic animals/aquatic plants, for which the products are wholly or partly to be sold, different types of parameters,

<https://acehbaratkab.go.id>

Gambar 5.1
Figures

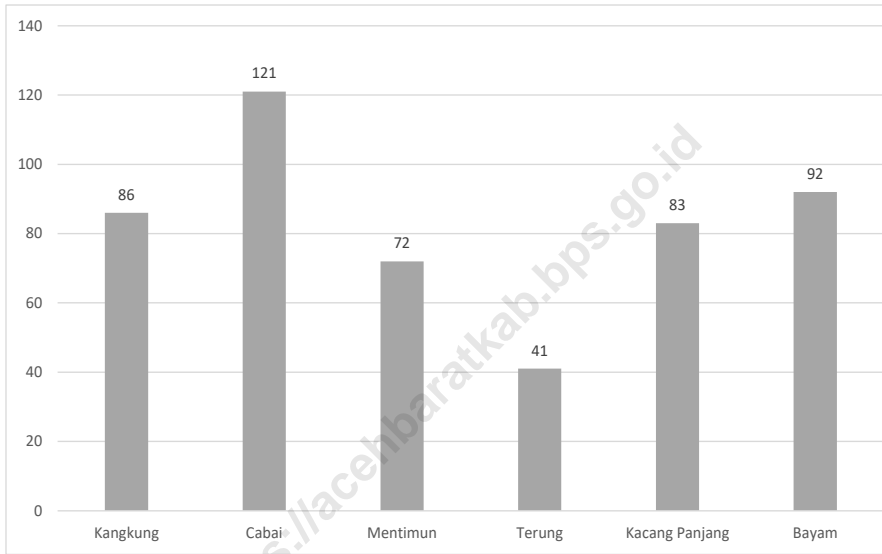
Luas Panen Jagung, Kedelai, Kacang Tanah, Kacang Hijau, Ubi Kayu, Ubi Jalar di Kabupaten Aceh Barat (Hektar), 2020
Harvested Area of Maize, Soybean, Peanut, Mungbean, Cassava, and Sweet Potato in Aceh Barat Regency (Ha), 2020



Sumber/Source : Dinas Pertanian Tanaman Pangan dan Holtikultura melalui laporan statistik pertanian tanaman pangan, padi/ Agriculture and Holticulture Departement through Statistic Report of Food Crops, paddy

Gambar 5.2
Figures

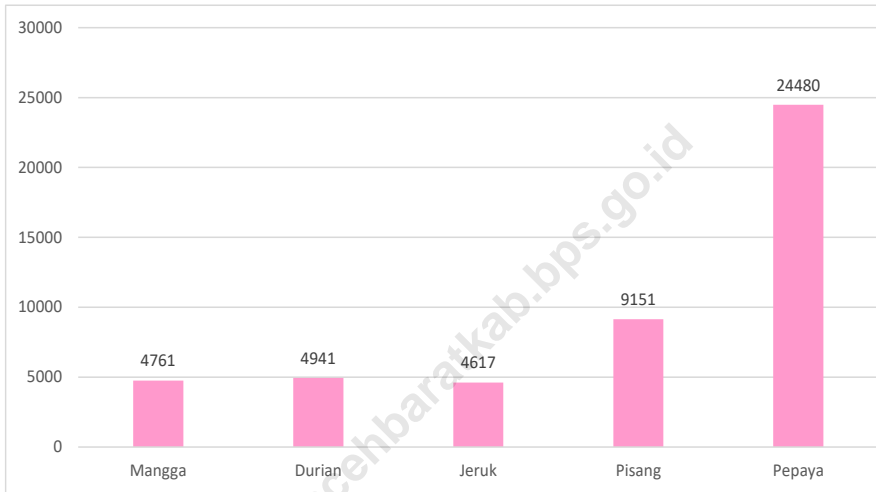
Luas Panen Tanaman Sayuran Menurut Jenis Sayuran di Kabupaten Aceh Barat (Hektar), 2020
Harvested Area of Vegetables by kind of plant in Aceh Barat Regency (Hektar), 2020



Sumber/Source : BPS, Statistik Pertanian Hortikultura SPH-BST/BPS-Statistics Indonesia, Agricultural Statistic for Horticulture SPH-BST

Gambar 5.3
Figures

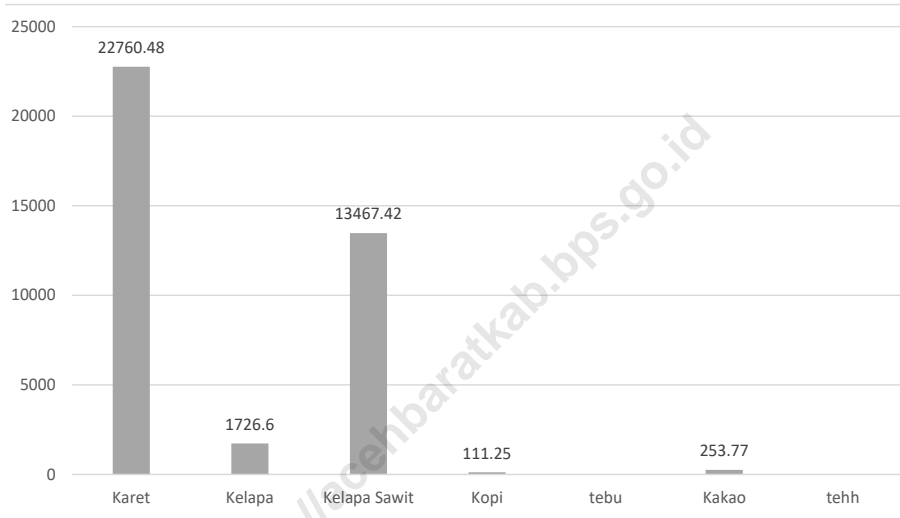
Produksi Buah-buahan Menurut Jenis Buah di Kabupaten Aceh Barat (Kuintal), 2020
Production of Fruits by Kind of Fruit in Aceh Barat Regency (quintal), 2020



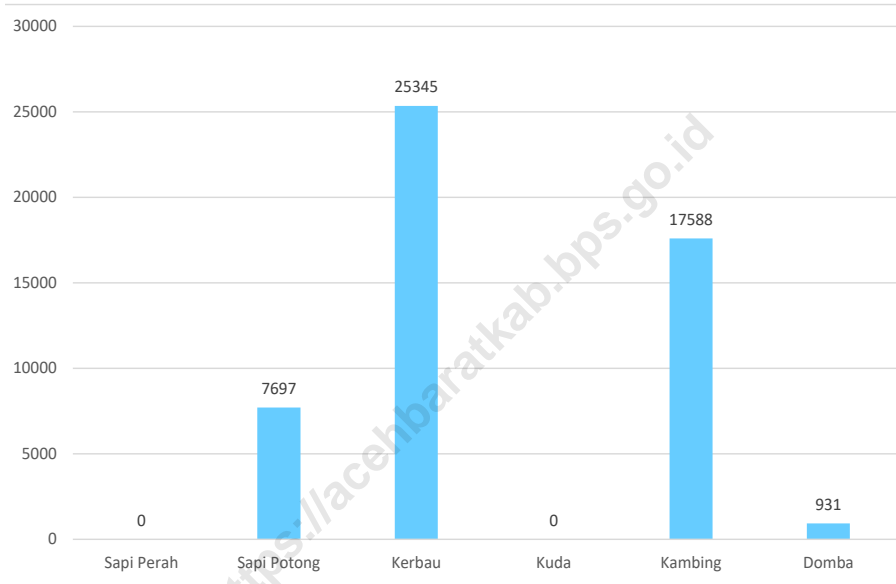
Sumber/Source : BPS, Statistik Pertanian Hortikultura SPH-BST/BPS-Statistics Indonesia, Agricultural Statistic for Horticulture SPH-BST

Gambar 5.4
Figures

Produksi Tanaman Perkebunan Menurut Jenis Tanaman di Kabupaten Aceh Barat (ton), 2020
Production of Estate Crops by Kind of Crop in Aceh Barat Regency (ton), 2020



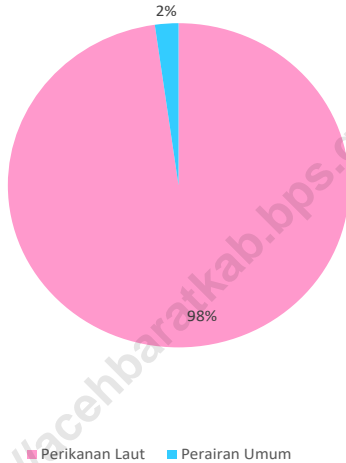
Sumber/Source : Dinas Perkebunan dan Peternakan Kabupaten Aceh Barat/Estate and Poultry Services of Aceh Barat Regency

Gambar 5.5
Figures**Populasi Ternak Menurut Jenis Ternak di Kabupaten Aceh Barat, 2020**
Livestock Population by Kind of Livestock in Aceh Barat Regency, 2020

Sumber/Source : Dinas Perkebunan dan Peternakan Kabupaten Aceh Barat/*Estate and Poultry Services of Aceh Barat Regency*

Gambar 5.6
Figures

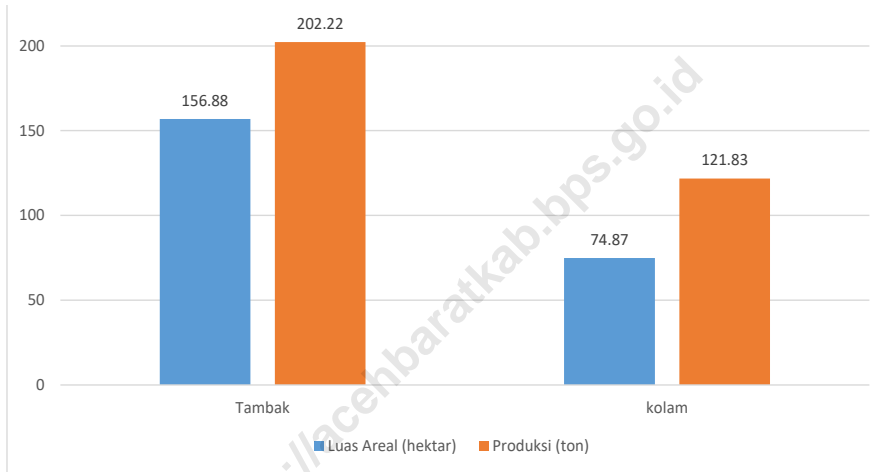
Produksi Perikanan Tangkap Menurut Subsektor di Kabupaten Aceh Barat (ton), 2020
Production of Fish Capture by Subsector in Aceh Barat Regency (ton), 2020



Sumber/Source : Dinas Kelautan dan Perikanan Kab Aceh Barat/Dinas Kelautan dan Perikanan Kab Aceh Barat/Oceanic and Fishery Services of Aceh Barat Regency

Gambar 5.7
Figures

Luas Areal dan Produksi Budidaya Ikan Menurut Kecamatan Di Kabupaten Aceh Barat 2020
The Area and Production of Fishery by Sub District in Aceh Barat Regency, 2020



Sumber/Source : Dinas Kelautan dan Perikanan Kab Aceh Barat/Dinas Kelautan dan Perikanan Kab Aceh Barat/Oceanic and Fishery Services of Aceh Barat Regency

5.1 HOLTIKULTURA
HOLTICULTURE

Tabel 5.1.1 Luas Panen Tanaman Sayuran Menurut Kecamatan dan Jenis Tanaman di Kabupaten Aceh Barat (Ha), 2019-2020
Table 5.1.1 Harvested Area of Vegetables by Sub Districts and Kind of Plant in Aceh Barat Regency (Ha), 2019-2020

Kecamatan Subdistrict	Bawang Merah Shallot		Cabai Besar Big Chili		Cabai Rawit Cayenne Pepper		Kubis Cabbage	
	2019	2020	2019	2020	2019	2020	2019	2020
(1)	(2)	(3)	(4)	(5)	(6)	(7)	(8)	(9)
1 Johan Pahlawan	-	-	-	7	-	6	-	-
2 Samatiga	-	-	4	4	2	3	-	-
3 Bubon	-	-	2	4	1	2	-	-
4 Arongan Lambalek	-	-	-	6	-	-	-	-
5 Woyla	-	-	14	21	7	11	-	-
6 Woyla Barat	-	-	35	32	13	9	-	-
7 Woyla Timur	-	-	6	7	1	4	-	-
8 Kaway XVI	-	-	16	6	2	2	-	-
9 Meureubo	-	-	12	14	1	4	-	-
10 Pante Ceureumen	-	-	2	11	2	1	-	-
11 Pantou Reu	-	-	4	4	2	2	-	-
12 Sungai Mas	-	-	10	5	45	19	-	-
Aceh Barat	-	-	105	121	76	63	-	-

Lanjutan Tabel 5.1.1/Continued Table 5.1.1

Kecamatan Subdistrict	Labu Siam Chayote		Tomat Tomato		Bawang Putih Garlic	
	2019 (10)	2020 (11)	2019 (12)	2020 (13)	2019 (14)	2020 (15)
1 Johan Pahlawan	-	-	-	-	-	-
2 Samatiga	-	-	-	-	-	-
3 Bubon	-	-	-	-	-	-
4 Arongan Lambalek	-	-	-	-	-	-
5 Woyla	-	4	-	-	-	-
6 Woyla Barat	-	-	-	-	-	-
7 Woyla Timur	-	-	-	-	-	-
8 Kaway XVI	-	-	-	-	-	-
9 Meureubo	-	-	-	-	-	-
10 Pante Ceureumen	-	-	-	-	-	-
11 Pantou Reu	-	-	-	-	-	-
12 Sungai Mas	-	-	-	-	-	-
Aceh Barat	-	4	-	-	-	-

Lanjutan Tabel 5.1.1/Continued Table 5.1.1

Kecamatan Subdistrict	Bayam Spinach		Kangkung Kale		Ketimun Cucumber	
	2019	2020	2019	2020	2019	2020
(1)	(16)	(17)	(18)	(19)	(20)	(21)
1 Johan Pahlawan	4	16	6	16	6	12
2 Samatiga	12	12	12	12	3	4
3 Bubon	3	1	-	1	5	8
4 Arongan Lambalek	4	7	4	7	-	-
5 Woyla	10	11	12	11	7	11
6 Woyla Barat	12	11	12	11	19	14
7 Woyla Timur	3	2	3	-	2	2
8 Kaway XVI	1	-	3	-	5	2
9 Meureubo	-	14	21	17	21	5
10 Pante Ceureumen	3	6	4	6	1	4
11 Pantou Reu	3	-	2	-	7	3
12 Sungai Mas	18	12	-	5	10	7
Aceh Barat	73	92	79	86	86	72

Lanjutan Tabel 5.1.1/Continued Table 5.1.1

	Kecamatan Subdistrict	Kacang Panjang Long Beans		Semangka Watermelon		Terung Eggplant	
		2019 (22)	2020 (23)	2019 (24)	2020 (25)	2019 (26)	2020 (27)
1	Johan Pahlawan	3	15	2	-	5	1
2	Samatiga	4	2	-	1	2	2
3	Bubon	7	3	9	1	2	1
4	Arongan Lambalek	-	4	6	6	-	-
5	Woyla	6	2	3	2	7	8
6	Woyla Barat	25	16	9	-	19	12
7	Woyla Timur	-	2	1	-	-	2
8	Kaway XVI	5	4	4	3	-	1
9	Meureubo	21	15	20	14	13	5
10	Pante Ceureumen	2	8	3	-	1	4
11	Panton Reu	5	2	-	-	3	0
12	Sungai Mas	10	10	-	-	10	5
	Aceh Barat	88	83	57	27	62	41

Sumber/Source : BPS, Statistik Pertanian Hortikultura SPH-SBS/BPS-Statistics Indonesia, Agricultural Statistic for Horticulture SPH-SBS

Tabel 5.1.2 **Produksi Tanaman Sayuran Menurut Kecamatan dan Jenis Tanaman di Kabupaten Aceh Barat (Kuintal), 2019-2020**
Table 5.1.2 **Harvested Area of Vegetables by Sub District and Kind of Plant in Aceh Barat Regency (Quintal), 2019-2020**

Kecamatan Subdistrict	Bawang Merah Shallot		Cabai Besar Big Chili		Cabai Rawit Cayenne Pepper		Kubis Cabbage	
	2019	2020	2019	2020	2019	2020	2019	2020
(1)	(2)	(3)	(4)	(5)	(6)	(7)	(8)	(9)
1 Johan Pahlawan	-	-	-	570	-	495	-	-
2 Samatiga	-	-	335	345	160	235	-	-
3 Bubon	-	-	165	295	70	160	-	-
4 Arongan Lambalek	-	-	-	375	-	-	-	-
5 Woyla	-	-	1 080	1 480	545	880	-	-
6 Woyla Barat	-	-	1 050	1 000	325	290	-	-
7 Woyla Timur	-	-	485	570	75	395	-	-
8 Kaway XVI	-	-	897	485	170	170	-	-
9 Meureubo	-	-	845	925	70	260	-	-
10 Pante Ceureumen	-	-	120	660	140	90	-	-
11 Pantou Reu	-	-	305	255	160	165	-	-
12 Sungai Mas	-	-	695	328	2 195	948	-	-
Aceh Barat	-	-	5 977	7 288	3 910	4 088	-	-

Lanjutan Tabel 5.1.2/Continued Table 5.1.2

Kecamatan Subdistrict	Labu Siam Chayote		Tomat Tomato		Bawang Putih Garlic	
	2019	2020	2019	2020	2019	2020
(1)	(10)	(11)	(12)	(13)	(14)	(15)
1 Johan Pahlawan	-	-	-	-	-	-
2 Samatiga	-	-	-	-	-	-
3 Bubon	-	-	-	-	-	-
4 Arongan Lambalek	-	-	-	-	-	-
5 Woyla	-	75	-	-	-	-
6 Woyla Barat	-	-	-	-	-	-
7 Woyla Timur	-	-	-	-	-	-
8 Kaway XVI	-	-	-	-	-	-
9 Meureubo	-	-	-	-	-	-
10 Pante Ceureumen	-	-	-	-	-	-
11 Pantou Reu	-	-	-	-	-	-
12 Sungai Mas	-	-	-	-	-	-
Aceh Barat	-	75	-	-	-	-

Lanjutan Tabel 5.1.2/Continued Table 5.1.2

Kecamatan Subdistrict	Bayam Spinach		Kangkung Kale		Ketimun Cucumber	
	2019	2020	2019	2020	2019	2020
(1)	(16)	(17)	(18)	(19)	(20)	(21)
1 Johan Pahlawan	80	225	135	220	135	310
2 Samatiga	245	185	250	185	90	100
3 Bubon	60	15	-	15	140	190
4 Arongan Lambalek	65	105	65	105	-	-
5 Woyla	190	160	230	165	170	270
6 Woyla Barat	146	151	154	151	645	490
7 Woyla Timur	50	25	50	-	50	55
8 Kaway XVI	25	-	40	-	215	45
9 Meureubo	-	179	345	193	320	90
10 Pante Ceureumen	55	80	70	85	25	110
11 Pantou Reu	47	-	24	-	151	60
12 Sungai Mas	365	101	-	32	360	59
Aceh Barat	1 328	1 226	1 363	1 151	2 301	1 779

Lanjutan Tabel 5.1.2/Continued Table 5.1.2

Kecamatan Subdistrict	Kacang Panjang Long Beans		Semangka Watermelon		Terung Eggplant	
	2019 (22)	2020 (23)	2019 (24)	2020 (25)	2019 (26)	2020 (27)
1 Johan Pahlawan	30	190	230	190	150	30
2 Samatiga	40	20	-	20	65	60
3 Bubon	80	28	1050	28	60	30
4 Arongan Lambalek	-	50	417	50	-	-
5 Woyla	60	20	300	20	160	235
6 Woyla Barat	625	375	350	375	283	160
7 Woyla Timur	-	20	120	20	-	70
8 Kaway XVI	120	45	390	45	-	30
9 Meureubo	245	156	1545	156	260	108
10 Pante Ceureumen	20	80	250	80	25	120
11 Pantou Reu	100	30	-	30	60	-
12 Sungai Mas	83	86	-	86	291	106
Aceh Barat	1 403	1 100	4 652	1 100	1 354	949

Sumber/Source : BPS, Statistik Pertanian Hortikultura SPH-SBS/BPS-Statistics Indonesia, Agricultural Statistic for Horticulture SPH-SBS

Tabel
Table 5.1.3

Luas Panen Tanaman Sayuran dan Buah–Buahan Semusim Menurut Jenis Tanaman di Kabupaten Aceh Barat (Ha), 2017–2020
Harvested Area of Seasonal Vegetables and Fruits by Kind of Plant in Aceh Barat Regency (Ha), 2017–2020

Jenis Tanaman <i>Kind of Plants</i>		2017	2018	2019	2020
(1)		(2)	(3)	(4)	(5)
1	Sayuran/ Vegetables	502	542	569	562
2	Bawang Daun/ Wlech Onion	-	-	-	-
3	Bawang Merah/ Shallot	-	-	-	-
4	Bawang Putih/ Garlic	-	-	-	-
5	Bayam/ Spinach	51	65	73	92
6	Buncis/ Green Bean	-	-	-	-
7	Cabai Besar/ Chili (Capsicum Annum)	115	112	105	121
8	Cabai Rawit/ Chili (Capsicum Frutescens)	52	74	76	63
9	Cabai/ Chili	-	-	-	-
10	Jamur/ Mushroom	-	-	-	-
11	Kacang Merah/ Red Bean	-	-	-	-
12	Kacang Panjang/ Yardlong Bean	93	85	88	83
13	Kangkung/ Kangkong	71	72	79	86
14	Kembang Kol/ Cauliflower	-	-	-	-
15	Kentang/ Potato	-	-	-	-
16	Ketimun/ Cucumber	72	77	86	72
17	Kubis/ Cabbage	-	-	-	-
18	Labu Siam/ Chayote	-	-	-	4
19	Lobak/ Radish	-	-	-	-
20	Petsai/ Chinese Cabbage	-	-	-	-
21	Terung/ Eggplant	48	57	62	41
22	Tomat/ Tomato	1	-	-	-
23	Wortel/ Carrot	-	-	-	-
24	Buah–buahan/ Fruits	55	56	57	27
25	Blewah/ Cantaloupe	-	-	-	-
26	Melon/ Melon	-	-	-	-
27	Semangka/ Watermelon	55	56	57	27
28	Stroberi/ Strawberry	-	-	-	-

Sumber/Source: BPS, Statistik Pertanian Hortikultura SPH-SBS/BPS-Statistics Indonesia, Agricultural Statistic for Horticulture SPH-SBS

Tabel
Table 5.1.4**Produksi Tanaman Sayuran dan Buah-Buahan Semusim Menurut Jenis Tanaman di Kabupaten Aceh Barat (Kuintal), 2017-2020**
Harvested Area of Seasonal Vegetables and Fruits by Kind of Plant in Aceh Barat Regency (Quintal), 2017-2020

Jenis Tanaman <i>Kind of Plants</i>		2017	2018	2019	2020
(1)	(2)	(3)	(4)	(5)	(5)
1	Sayuran/ Vegetables	18 595	16 113	17 646	17 656
2	Bawang Daun/ Wlech Onion	-	-	-	-
3	Bawang Merah/ Shallot	-	-	-	-
4	Bawang Putih/ Garlic	-	-	-	-
5	Bayam/ Spinach	940	1 205	1 328	1 226
6	Buncis/ Green Bean	-	-	-	-
7	Cabai Besar/ Chili (Capsicum Annum)	7 750	5 718	5 977	7 288
8	Cabai Rawit/ Chili (Capsicum Frutescens)	3 919	3 772	3 910	4 088
9	Cabai/ Chili	11 669	9 490	9 887	11 376
10	Jamur/ Mushroom	-	-	-	-
11	Kacang Merah/ Red Bean	-	-	-	-
12	Kacang Panjang/ Yardlong Bean	1 382	1 151	1 413	1 100
13	Kangkung/ Kangkong	1 141	1 451	1 363	1 151
14	Kembang Kol/ Cauliflower	-	-	-	-
15	Kentang/ Potato	-	-	-	-
16	Ketimun/ Cucumber	1 963	1 541	2 301	1 779
17	Kubis/ Cabbage	-	-	-	-
18	Labu Siam/ Chayote	-	-	-	75
19	Lobak/ Radish	-	-	-	-
20	Petsai/ Chinese Cabbage	-	-	-	-
21	Terung/ Eggplant	1 498	1 275	1 354	949
22	Tomat/ Tomato	2	-	-	-
23	Wortel/ Carrot	-	-	-	-
24	Buah-buahan/ Fruits	5 521	4 721	4 652	2 825
25	Blewah/ Cantaloupe	-	-	-	-
26	Melon/ Melon	-	-	-	-
27	Semangka/ Watermelon	5 521	4 721	4 652	2 825
28	Stroberi/ Strawberry	-	-	-	-

Sumber/Source: BPS, Statistik Pertanian Hortikultura SPH-SBS/BPS-Statistics Indonesia, Agricultural Statistic for Horticulture SPH-SBS

Tabel 5.1.5 **Luas Panen Tanaman Biofarmaka Menurut Kecamatan dan Jenis Tanam di Kabupaten Aceh Barat (m²), 2019-2020**
Table 5.1.5 **Harvested Area of Medicinal Plants by Sub District and Kind of Plant in Aceh Barat Regency (m²), 2019-2020**

	Kecamatan Subdistrict	Jahe Ginger		Laos/Lengkuas/Galanga	
		2019	2020	2019	2020
	(1)	(2)	(3)	(4)	(5)
1	Johan Pahlawan	-	-	-	-
2	Samatiga	-	-	-	-
3	Bubon	-	-	-	-
4	Arongan Lambalek	-	-	-	-
5	Woyla	-	-	-	-
6	Woyla Barat	-	-	-	-
7	Woyla Timur	-	-	-	-
8	Kaway XVI	-	-	-	-
9	Meureubo	-	-	-	-
10	Pante Ceureumen	-	-	-	-
11	Panton Reu	-	-	-	-
12	Sungai Mas	-	-	-	-
	Aceh Barat	-	-	-	-

Lanjutan Tabel 5.1.5/Continued Table 5.1.5

Kecamatan Subdistrict	Kencur East Indian Galangal		Kunyit Turmeric	
	2019	2020	2019	2020
(1)	(6)	(7)	(8)	(9)
1 Johan Pahlawan	-	-	-	-
2 Samatiga	-	-	-	-
3 Bubon	-	-	-	-
4 Arongan Lambalek	-	-	-	-
5 Woyla	-	-	-	-
6 Woyla Barat	-	-	-	-
7 Woyla Timur	-	-	-	-
8 Kaway XVI	-	-	-	-
9 Meureubo	-	-	-	-
10 Pante Ceureumen	-	-	-	-
11 Panton Reu	-	-	-	-
12 Sungai Mas	-	-	-	-
Aceh Barat	-	-	-	-

Sumber/Source: BPS, Statistik Pertanian Hortikultura SPH-BST/BPS-Statistics Indonesia, Agricultural Statistic for Horticulture SPH-BST

Tabel 5.1.6 **Produksi Tanaman Biofarmaka Menurut Kecamatan dan Jenis Tanaman di Kabupaten Aceh Barat (kg), 2019-2020**
Table 5.1.6 **Production of Medicinal Plants by Sub District and Kind of Plant in Aceh Barat Regency (kg), 2019-2020**

	Kecamatan Subdistrict	Jahe Ginger		Laos/Lengkuas/Galanga	
		2019	2020	2019	2020
	(1)	(1)	(2)	(3)	(4)
1	Johan Pahlawan	-	-	-	-
2	Samatiga	-	-	-	-
3	Bubon	-	-	-	-
4	Arongan Lambalek	-	-	-	-
5	Woyla	-	-	-	-
6	Woyla Barat	-	-	-	-
7	Woyla Timur	-	-	-	-
8	Kaway XVI	-	-	-	-
9	Meureubo	-	-	-	-
10	Pante Ceureumen	-	-	-	-
11	Panton Reu	-	-	-	-
12	Sungai Mas	-	-	-	-
	Aceh Barat	-	-	-	-

Lanjutan Tabel 5.1.6/Continued Table 5.1.6

Kecamatan Subdistrict	Kencur East Indian Galangal		Kunyit Turmeric	
	2019	2020	2019	2020
(1)	(6)	(7)	(8)	(9)
1 Johan Pahlawan	-	-	-	-
2 Samatiga	-	-	-	-
3 Bubon	-	-	-	-
4 Arongan Lambalek	-	-	-	-
5 Woyla	-	-	-	-
6 Woyla Barat	-	-	-	-
7 Woyla Timur	-	-	-	-
8 Kaway XVI	-	-	-	-
9 Meureubo	-	-	-	-
10 Pante Ceureumen	-	-	-	-
11 Pantou Reu	-	-	-	-
12 Sungai Mas	-	-	-	-
Aceh Barat	-	-	-	-

Sumber/Source : BPS, Statistik Pertanian Hortikultura SPH-BST/BPS-Statistics Indonesia, Agricultural Statistic for Horticulture SPH-BST

Tabel 5.1.7 **Luas Panen Tanaman Biofarmaka Menurut Jenis Tanaman di Kabupaten Aceh Barat (m²), 2017- 2020**
Harvested Area of Medicinal Plants by Kind of Plant in Aceh Barat Regency (m²), 2017- 2020

Jenis Tanaman Kind of Plants		2017	2018	2019	2020
(1)	(2)	(3)	(4)	(5)	(6)
1	Dringo/ Sweet Root/Calamus	-	-	-	-
2	Jahe/ Ginger	-	-	-	-
3	Kapulaga/ Java Cardamon	-	-	-	-
4	Keji Beling/Strobilanthes crispa	-	-	-	-
5	Kencur/ East Indian Galangal	-	-	-	-
6	Kunyit/ Turmeric	-	-	-	-
7	Laos/Lengkuas/ Galangale	-	-	-	-
8	Lempuyang/ Zingiber Aromaticum	-	-	-	-
9	Lidah Buaya/ Oliviera	-	-	-	-
10	Mahkota Dewa/ God's Crown	-	-	-	-
11	Mengkudu/ Indian Mulberry	-	-	-	-
12	Sambiloto/ King of Bitter	-	-	-	-
13	Temuireng/ Black Turmeric	-	-	-	-
14	Temukunci/ Chinese Keys	-	-	-	-
15	Temulawak/ Java Turmeric	-	-	-	-

Sumber/Source: BPS, Statistik Pertanian Hortikultura SPH-BST/BPS-Statistics Indonesia, Agricultural Statistic for Horticulture SPH-BST

Tabel 5.1.8 **Produksi Tanaman Biofarmaka Menurut Jenis Tanaman di Kabupaten Aceh Barat (kg), 2017 - 2020**
Table 5.1.8 **Production of Medicinal Plants by Kind of Plant in Aceh Barat Regency (kg), 2017 - 2020**

Jenis Tanaman Kind of Plants		2017	2018	2019	2020
(1)		(2)	(3)	(4)	(5)
1	Dringo/ Sweet Root/ Calamus	-	-	-	-
2	Jahe/ Ginger	-	-	-	-
3	Kapulaga/ Java Cardamon	-	-	-	-
4	Keji Beling/ Strobilanthes crispa	-	-	-	-
5	Kencur/ East Indian Galangal	-	-	-	-
6	Kunyit/ Turmeric	-	-	-	-
7	Laos/Lengkuas/ Galangale	-	-	-	-
8	Lempuyang/ Zingiber Aromaticum	-	-	-	-
9	Lidah Buaya/ Oliviera	-	-	-	-
10	Mahkota Dewa/ God's Crown	-	-	-	-
11	Mengkudu/ Indian Mulberry	-	-	-	-
12	Sambiloto/ King of Bitter	-	-	-	-
13	Temuireng/ Black Turmeric	-	-	-	-
14	Temukunci/ Chinese Keys	-	-	-	-
15	Temulawak/ Java Turmeric	-	-	-	-

Sumber/Source : BPS, Statistik Pertanian Hortikultura SPH-BST/BPS-Statistics Indonesia, Agricultural Statistic for Horticulture SPH-BST

Tabel 5.1.9 Luas Panen Tanaman Hias Menurut Kecamatan dan Jenis Tanaman di Kabupaten Aceh Barat (m²), 2019-2020
Table *Harvested Area of Ornamental Plants by Sub District and Kind of Plant in Aceh Barat Regency (m²), 2019-2020*

Kecamatan Subdistrict	Anggrek Orchid		Krisan Chrisantemun	
	2019	2020	2019	2020
(1)	(2)	(3)	(4)	(5)
1 Johan Pahlawan	-	-	-	-
2 Samatiga	-	-	-	-
3 Bubon	-	-	-	-
4 Arongan Lambalek	-	-	-	-
5 Woyla	-	-	-	-
6 Woyla Barat	-	-	-	-
7 Woyla Timur	-	-	-	-
8 Kaway XVI	-	-	-	-
9 Meureubo	-	-	-	-
10 Pante Ceureumen	-	-	-	-
11 Panton Reu	-	-	-	-
12 Sungai Mas	-	-	-	-
Aceh Barat	-	-	-	-

Lanjutan Tabel 5.1.9/Continued Table 5.1.9

	Kecamatan Subdistrict	Mawar Rose		Sedap Malam Tuberose	
		2019	2020	2019	2020
	(1)	(6)	(7)	(8)	(9)
1	Johan Pahlawan	-	-	-	-
2	Samatiga	-	-	-	-
3	Bubon	-	-	-	-
4	Arongan Lambalek	-	-	-	-
5	Woyla	-	-	-	-
6	Woyla Barat	-	-	-	-
7	Woyla Timur	-	-	-	-
8	Kaway XVI	-	-	-	-
9	Meureubo	-	-	-	-
10	Pante Ceureumen	-	-	-	-
11	Panton Reu	-	-	-	-
12	Sungai Mas	-	-	-	-
	Aceh Barat	-	-	-	-

Sumber/Source : BPS, Statistik Pertanian Hortikultura SPH-BST/BPS-Statistics Indonesia, Agricultural Statistic for Horticulture SPH-BST

Tabel 5.1.10 **Produksi Tanaman Hias Menurut Kecamatan dan Jenis Tanaman di Kabupaten Aceh Barat (tangkai), 2019 - 2020**
Table 5.1.10 **Production of Ornamental Plants by Sub District and Kind of Plant in Aceh Barat Regency (stalks), 2019 - 2020**

Kecamatan Subdistrict	Anggrek Orchid		Krisan Chrisantemun	
	2019	2020	2019	2020
(1)	(2)	(3)	(4)	(5)
1 Johan Pahlawan	-	-	-	-
2 Samatiga	-	-	-	-
3 Bubon	-	-	-	-
4 Arongan Lambalek	-	-	-	-
5 Woyla	-	-	-	-
6 Woyla Barat	-	-	-	-
7 Woyla Timur	-	-	-	-
8 Kaway XVI	-	-	-	-
9 Meureubo	-	-	-	-
10 Pante Ceureumen	-	-	-	-
11 Panton Reu	-	-	-	-
12 Sungai Mas	-	-	-	-
Aceh Barat	-	-	-	-

Lanjutan Tabel 5.1.10/Continued Table 5.1.10

Kecamatan Subdistrict	Mawar Rose		Sedap Malam Tuberose	
	2019	2020	2019	2020
(1)	(6)	(7)	(8)	(9)
1 Johan Pahlawan	-	-	-	-
2 Samatiga	-	-	-	-
3 Bubon	-	-	-	-
4 Arongan Lambalek	-	-	-	-
5 Woyla	-	-	-	-
6 Woyla Barat	-	-	-	-
7 Woyla Timur	-	-	-	-
8 Kaway XVI	-	-	-	-
9 Meureubo	-	-	-	-
10 Pante Ceureumen	-	-	-	-
11 Panton Reu	-	-	-	-
12 Sungai Mas	-	-	-	-
Aceh Barat	-	-	-	-

Sumber/Source: BPS, Statistik Pertanian Hortikultura SPH-BST/BPS-Statistics Indonesia, Agricultural Statistic for Horticulture SPH-BST

Tabel 5.1.11 Luas Panen Tanaman Hias Menurut Jenis Tanaman di Kabupaten Aceh Barat (m²), 2017-2020
Table 5.1.11 Harvested Area of Ornamental Plants by Kind of Plant in Aceh Barat Regency (m²), 2017-2020

Jenis Tanaman Kind of Plants		2017	2018	2019	2020
(1)	(2)	(3)	(4)	(5)	(5)
1	Anggrek/ Orchid	-	-	-	-
2	Anthurium Bunga/ Flamingo Lily Flower	-	-	-	-
3	Anyelir/ Carnation	-	-	-	-
4	Dracaena/ Dracaena	-	-	-	-
5	Gladiol/ Gladiol	-	-	-	-
6	Herbras/ Gerbera	-	-	-	-
7	Krisan/ Chrysantemum	-	-	-	-
8	Mawar/ Rose	-	-	-	-
9	Melati/ Jasmine	-	-	-	-
10	Palem/ Palm	-	-	-	-
11	Pisang–pisangan/ Heliconia	-	-	-	-
12	Sedap Malam/ Tuberose	-	-	-	-

Sumber/Source : BPS, Statistik Pertanian Hortikultura SPH-BST/BPS-Statistics Indonesia, Agricultural Statistic for Horticulture SPH-BST

Tabel 5.1.12 **Produksi Tanaman Hias Menurut Jenis Tanaman di Kabupaten Aceh Barat (tangkai), 2017-2020**
Production of Ornamental Plants by Kind of Plant in Aceh Barat Regency (stalks), 2017-2020

Jenis Tanaman Kind of Plants		2017	2018	2019	2020
(1)		(2)	(3)	(4)	(5)
1	Anggrek/ Orchid	-	-	-	-
2	Anthurium Bunga/ Flamingo Lily Flower	-	-	-	-
3	Anyelir/ Carnation	-	-	-	-
4	Dracaena/ Dracaena	-	-	-	-
5	Gladiol/ Gladiol	-	-	-	-
6	Herbras/ Gerbera	-	-	-	-
7	Krisan/ Chrysantemum	-	-	-	-
8	Mawar/ Rose	-	-	-	-
9	Melati/ Jasmine	-	-	-	-
10	Palem/ Palm	-	-	-	-
11	Pisang–pisangan/ Heliconia	-	-	-	-
12	Sedap Malam/ Tuberose	-	-	-	-

Sumber/Source : BPS, Statistik Pertanian Hortikultura SPH-BST/BPS-Statistics Indonesia, Agricultural Statistic for Horticulture SPH-BST

Tabel 5.1.13 **Produksi Tanaman Buah-buahan Menurut Kecamatan dan Jenis Buah di Kabupaten Aceh Barat (Kuintal), 2019-2020**
Table 5.1.13 **Production of Fruits by Sub Districts and Kind of Fruit in Aceh Barat Regency (Quintal), 2019-2020**

Kecamatan Subdistrict	Mangga Mango		Durian Durian		Jeruk Orange		Sirsak Soursop	
	2019	2020	2019	2020	2019	2020	2019	2020
(1)	(2)	(3)	(4)	(5)	(6)	(7)	(8)	(9)
1 Johan Pahlawan	423	700	50	350	72	230	-	-
2 Samatiga	740	945	560	-	300	590	-	115
3 Bubon	980	755	-	551	480	335	-	-
4 Arongan Lambalek	140	145	80	265	125	356	-	50
5 Woyla	125	225	820	650	145	820	-	30
6 Woyla Barat	663	8	1800	9	803	682	-	-
7 Woyla Timur	970	170	34 235	425	-	-	-	-
8 Kaway XVI	2 246	1 280	2 283	1 590	2 105	340	-	70
9 Meureubo	127	358	150	425	88	555	-	-
10 Pante Ceureumen	54	100	390	466	130	184	-	-
11 Pantou Reu	-	75	500	-	-	-	-	-
12 Sungai Mas	18	-	570	210	260	525	22	39
Aceh Barat	6 486	4 761	41 438	4 941	4 508	4 617	22	304

Lanjutan Tabel 5.1.13/Continued Table 5.1.13

Kecamatan Subdistrict	Pisang Banana		Pepaya Papaya		Rambutan Rambutan		Sawo/Sapodilla/ Sawo	
	2019	2020	2019	2020	2019	2020	2019	2020
(1)	(10)	(11)	(12)	(13)	(14)	(15)	(16)	(17)
1 Johan Pahlawan	440	440	329	360	320	130	115	320
2 Samatiga	480	1 060	232	670	4 600	1 285	215	240
3 Bubon	970	1 170	570	405	500	841	390	240
4 Arongan Lambalek	86	130	178	405	500	22 153	25	165
5 Woyla	291	323	345	320	120	630	43	145
6 Woyla Barat	453	3 730	1 034	19 945	190	2	148	2 406
7 Woyla Timur	1 590	848	380	287	2 080	295	15	60
8 Kaway XVI	312	200	159	260	14 000	1 860	2 200	240
9 Meureubo	197	470	245	503	576	430	65	298
10 Pante Ceureumen	130	255	183	555	150	80	78	301
11 Pantou Reu	49	340	264	475	625	55	23	-
12 Sungai Mas	54	185	265	295	280	80	62	250
Aceh Barat	5 052	9 151	4 184	24 480	23 941	27 841	3 379	4 665

Lanjutan Tabel 5.1.13/Continued Table 5.1.13

	Kecamatan Subdistrict	Duku/Langsar/ Kokosan/ Duku		Jambu Air Water Apple		Jambu Biji Guava	
		2019	2020	2019	2020	2019	2020
	(1)	(18)	(19)	(20)	(21)	(22)	(23)
1	Johan Pahlawan	-	350	1 455	1 440	17	52
2	Samatiga	250	-	96	93	55	48
3	Bubon	-	345	111	63	105	51
4	Arongan Lambalek	-	100	22	57	16	51
5	Woyla	70	30	17	265	13	168
6	Woyla Barat	275	137	54	79	27	23
7	Woyla Timur	-	-	23	100	-	-
8	Kaway XVI	260	945	480	325	900	910
9	Meureubo	36	130	75	180	30	170
10	Pante Ceureumen	-	-	65	100	79	186
11	Panton Reu	12	-	85	135	-	-
12	Sungai Mas	35	15	27	28	59	53
	Aceh Barat	938	2 025	2 510	2 865	1 301	1 712

Lanjutan Tabel 5.1.13/Continued Table 5.1.13

Kecamatan Subdistrict	Manggis Mangosteen		Nangka/Cempedak/ Jackfruit		Nenas Pineapple	
	2019	2020	2019	2020	2019	2020
(1)	(24)	(25)	(26)	(27)	(28)	(29)
1 Johan Pahlawan	125	780	263	280	54	53
2 Samatiga	115	-	240	847	51	112
3 Bubon	30	-	75	44	-	-
4 Arongan Lambalek	-	15	27	31	-	5
5 Woyla	20	110	85	255	10	39
6 Woyla Barat	105	2	121	602	63	14
7 Woyla Timur	775	140	450	212	111	33
8 Kaway XVI	90	102	195	41	-	-
9 Meureubo	13	29	110	115	5	10
10 Pante Ceureumen	9	-	32	35	-	1
11 Pantou Reu	45	-	75	240	3	30
12 Sungai Mas	13	-	94	53	3	9
Aceh Barat	1 340	1 178	1 767	2 755	300	306

Sumber/Source :BPS, Statistik Pertanian Hortikultura SPH-BST/BPS-Statistics Indonesia, Agricultural Statistic for Horticulture SPH-BST

Tabel 5.1.14 **Produksi Buah–Buahan dan Sayuran Tahunan Menurut Jenis Tanaman di Kabupaten Aceh Barat (Kuintal), 2019-2020**
Table **5.1.14** **Production of Annual Fruits and Vegetables by Kind of Plant in Aceh Barat Regency (Quintal), 2019-2020**

Jenis Tanaman Kind of Plants		2017	2018	2019	2020
(1)	(2)	(3)	(4)	(5)	(5)
1	Buah–Buahan/ Fruits	22 503	38 304	101 674	96 245
2	Alpukat/ Avocado	-	-	-	-
3	Anggur/Grape	-	-	-	-
4	Apel/Appel	-	-	-	-
5	Belimbing/ Star Fruit	-	-	-	-
6	Duku/Langsat/Kokosan/ Duku	-	903	938	2 052
7	Durian/ Durian	13 557	7 211	41 438	4 941
8	Jambu Biji/ Guava	-	832	1 301	1 712
9	Jambu Air/ Rose Apple	-	795	2 510	2 865
10	Jeruk Siam/Keprok/ Tangerine/ Orange	-	3 169	4 405	4 577
11	Jeruk Besar/ Pomelo	-	18	103	40
12	Jeruk/ Orange (Tangerine + Pomelo)	3 088	3 187	4 508	4 617
13	Mangga/ Mango	5 858	3 162	6 486	4 761
14	Manggis/ Mangosteen	-	485	1 340	1 178
15	Nangka/Cempedak/ Jack Fruit	-	1 143	1 767	2 755
16	Nenas/ Pineapple	-	110	300	306
17	Pepaya/ Papaya	-	5 382	4 184	24 480
18	Pisang/ Banana	-	3 503	5 052	9 151
19	Rambutan/ Rambutan	-	6 438	23 941	27 841
20	Salak/ Salacca	-	-	-	-
21	Sawo/Sapodilla/ Star Apple	-	1 954	3 379	4 665
22	Markisa/ Marquisa	-	-	-	-
23	Sirsak/ Sourso	-	12	22	304
24	Sukun/ Bread Fruit	-	-	-	-
25	Sayuran/ Vegetables	-	-	-	-
26	Jengkol/jengkol	-	-	-	-
27	Melinjo/ Melinjo	-	-	-	-
28	Petai/ Twisted Cluster Bean	-	-	-	-

Sumber/Source : BPS, Statistik Pertanian Hortikultura SPH-BST/BPS-Statistics Indonesia, Agricultural Statistic for Horticulture SPH-BST

Tabel 5.1.15 Luas Panen Buah-buahan Menurut Kecamatan dan Jenis Buah di Kabupaten Aceh Barat (Pohon/Rumpun), 2020
Harvested Area of Fruits by Sub Districts and Kind of Fruit in Aceh Barat Regency (Tree/Clumps), 2020

Kecamatan Subdistrict	Mangga Mango	Durian Durian	Jeruk Orange	Pisang Banana	Pepaya Papaya	Semang ka	Rambu tan
(1)	(2)	(3)	(4)	(5)	(6)	(7)	(8)
1 Johan Pahlawan	1 310.00	556.00	317.00	910.00	1 120.00	-	190.00
2 Samatiga	1 250.00	-	1 000.00	1 896.00	1 065.00	1.00	3 200.00
3 Bubon	1 330.00	3 900.00	600.00	2 365.00	656.00	1.00	7 150.00
4 Arongan Lambalek	195.00	550.00	680.00	180.00	590.00	6.00	9 301.00
5 Woyla	450.00	2 500.00	3 400.00	780.00	550.00	2.00	2 500.00
6 Woyla Barat	142.00	60.00	4 500.00	6 366.00	9 455.00	-	25.00
7 Woyla Timur	650.00	1 535.00	-	2 750.00	820.00	-	1 800.00
8 Kaway XVI	2 864.00	3 959.00	1 100.00	285.00	540.00	3.00	13 854.00
9 Meureubo	1 233.00	2 163.00	1 053.00	1 034.00	870.00	14.00	1 124.00
10 Pante Ceureumen	140.00	3 000.00	215.00	417.00	825.00	-	200.00
11 Panton Reu	90.00	-	-	625.00	957.00	-	78.00
12 Sungai Mas	-	800.00	1 185.00	217.00	535.00	-	125.00
Aceh Barat	9 654.00	19 023.00	14 050.00	17 825.00	17 983.00	27.00	39 547.00

Lanjutan Tabel 5.1.15/Continued Table 5.1.15

	Kecamatan Subdistrict	Langsat Complex Ioned	Jambu Biji Guava	Jambu Air Guava Water	Manggis Manggos teen	Nangka Jackfruit	Sawo Sapodilla
	(1)	(9)	(10)	(11)	(12)	(13)	(14)
1	Johan Pahlawan	435.00	76.00	2 265.00	1 550.00	391.00	700.00
2	Samatiga	-	70.00	110.00	-	1 680.00	300.00
3	Bubon	600.00	85.00	96.00	-	55.00	400.00
4	Arongan Lambalek	130.00	90.00	95.00	30.00	46.00	220.00
5	Woyla	50.00	250.00	555.00	200.00	450.00	230.00
6	Woyla Barat	505.00	182.00	575.00	20.00	515.00	1 296.00
7	Woyla Timur	-	-	190.00	825.00	660.00	95.00
8	Kaway XVI	1 392.00	1 900.00	750.00	155.00	63.00	500.00
9	Meureubo	161.00	258.00	277.00	21.00	150.00	409.00
10	Pante Ceureumen	-	290.00	145.00	-	35.00	550.00
11	Panton Reu	-	-	170.00	-	460.00	-
12	Sungai Mas	30.00	95.00	45.00	-	70.00	310.00
	Aceh Barat	3 303.00	3 296.00	5 273.00	2 801.00	4 575.00	5 010.00

Sumber/Source : Dinas Pertanian Tanaman Pangan dan Holtikultura melalui survei pertanian hortikultura/ Agriculture and holticulture departement through Agriculture survey for horticulture

Tabel 5.1.16 Luas Tanam Buah-buahan Menurut Kecamatan dan Jenis Buah di Kabupaten Aceh Barat (Pohon/Rumpun), 2020
Planted Area of Fruits by Sub Districts and Kind of Fruit in Aceh Barat Regency (Tree/Clumps), 2020

Kecamatan Subdistrict	Mangga Mango	Durian Durian	Jeruk Orange	Pisang Banana	Pepaya Papaya	Semang ka (ha)	Rambu tan
(1)	(2)	(3)	(4)	(5)	(6)	(7)	(8)
1 Johan Pahlawan	924.00	399.00	298.00	610.00	560.00	-	2 946.00
2 Samatiga	1 872.00	2 620.00	820.00	687.00	395.00	1.00	16 500.00
3 Bubon	2 200.00	4 200.00	830.00	930.00	180.00	1.00	12 075.00
4 Arongan Lambalek	1 110.00	1 800.00	6 800.00	90.00	380.00	8.00	7 301.00
5 Woyla	1 001.00	6 510.00	2 053.00	932.00	450.00	2.00	2 270.00
6 Woyla Barat	3 007.00	6 242.00	2 792.00	2 312.00	4 653.00	-	11 263.00
7 Woyla Timur	1 002.00	15 295.00	-	5 950.00	730.00	-	6 600.00
8 Kaway XVI	1 444.00	2 016.00	1 925.00	225.00	330.00	3.00	16 627.00
9 Meureubo	1 105.00	3 062.00	1 257.00	442.00	885.00	16.00	1 804.00
10 Pante Ceureumen	64.00	9 367.00	508.00	302.00	865.00	-	10 640.00
11 Pantou Reu	1 247.00	2 900.00	-	3 500.00	478.00	-	5 329.00
12 Sungai Mas	691.00	10 470.00	600.00	180.00	200.00	-	12 149.00
Aceh Barat	15 667.00	64 881.00	17 883.00	16 160.00	10 106.00	31.00	105 504

Lanjutan Tabel 5.1.16/Continued Table 5.1.16

Kecamatan Subdistrict		Langsat Complex loned	Jambu Biji Guava	Jambu Air Guava Water	Manggis Manggos teen	Nangka Jackfruit	Sawo Sapodilla
(1)	(9)	(10)	(11)	(12)	(13)	(14)	
1	Johan Pahlawan	733.00	22.00	2 227.00	1 284.00	210.00	390.00
2	Samatiga	660.00	80.00	150.00	200.00	1 000.00	110.00
3	Bubon	1 080.00	80.00	101.00	25.00	35.00	314.00
4	Arongan Lambalek	710.00	58.00	35.00	30.00	42.00	110.00
5	Woyla	540.00	118.00	550.00	350.00	235.00	130.00
6	Woyla Barat	1 054.00	129.00	302.00	358.00	296.00	615.00
7	Woyla Timur	-	-	95.00	610.00	400.00	85.00
8	Kaway XVI	1 586.00	750.00	300.00	100.00	100.00	1 150.00
9	Meureubo	1 781.00	261.00	101.00	9.00	57.00	122.00
10	Pante Ceureumen	2 198.00	453.00	76.00	10.00	27.00	977.00
11	Panton Reu	1 100.00	-	1 230.00	260.00	360.00	27.00
12	Sungai Mas	700.00	60.00	65.00	30.00	65.00	170.00
Aceh Barat		12 142.00	2 011.00	5 232.00	3 266.00	2 827.00	4 200.00

Sumber/Source: Dinas Pertanian Tanaman Pangan dan Holtikultura melalui survei pertanian hortikultura/ Agriculture and horticulture departement through Agriculture survey for horticulture

5.2 PERKEBUNAN ESTATE CROPS

Tabel 5.2.1 Luas Areal Tanaman Perkebunan Menurut Kecamatan dan Jenis Tanaman di Kabupaten Aceh Barat (hektar), 2019-2020
Table 5.2.1 *Planted Area of Estate Crops by Sub Districts and Type of Crop in Aceh Barat Regency (hectare), 2019-2020*

Kecamatan Subdistrict	Kelapa Sawit Oil Palm		Kelapa Coconut		Karet Rubber		Kopi Coffe	
	2019	2020	2019	2020	2019	2020	2019	2020
(1)	(2)	(3)	(4)	(5)	(6)	(7)	(8)	(9)
1 Johan Pahlawan	297	297	126.2	126.2	384	108	1.75	1.75
2 Samatiga	264	264	566.5	566.5	2 071.06	2 017.06	33	33
3 Bubon	459.1	581.4	199.2	199.2	1 741.6	1 591.6	24	24
4 Arongan Lambalek	1 238.7	1 353.25	1 156	1 156	2 622	2 417.66	27	27
5 Woyla	1 038.5	1 053.02	113	113	2 230.6	2 091.76	61.7	61.7
6 Woyla Barat	460	629	75	75	4 407	4 204.63	78.9	78.9
7 Woyla Timur	461	724	55	55	2 126.91	1 823.91	69.7	69.7
8 Kaway XVI	2 984	2 984	353.5	353.5	2 685.8	2 490.28	87.5	87.5
9 Meureubo	1060	1 060	401	401	2 019.97	1 365.47	34.2	34.2
10 Pante Ceureumen	624	664.31	276	276	2 069.75	1 682.75	65	65
11 Pantou Reu	323	408.2	62	62	1 020.5	977.5	23	23
12 Sungai Mas	391	503	69.8	69.8	1 393.11	1 225.11	52.5	52.5
Aceh Barat	9 600.3	10 521.18	3 453.2	3 453.2	24 772.3	21 995.73	558.25	558.25

Lanjutan Tabel 5.2.1/Continued Table 5.2.1

Kecamatan Subdistrict	Kakao Cocoa		Tebu Sugar Cane		Teh Tea		Tembakau Tobacco	
	2019	2020	2019	2020	2019	2020	2019	2020
(1)	(10)	(11)	(12)	(13)	(14)	(15)	(16)	(17)
1 Johan Pahlawan	13	4.18	-	-	-	-	-	-
2 Samatiga	71.51	30.20	-	-	-	-	-	-
3 Bubon	49.28	32.78	-	-	-	-	-	-
4 Arongan Lambalek	167	120.44	-	-	-	-	-	-
5 Woyla	99.6	80.44	-	-	-	-	-	-
6 Woyla Barat	87.4	75.99	-	-	-	-	-	-
7 Woyla Timur	22.2	9.72	-	-	-	-	-	-
8 Kaway XVI	101.5	70.29	-	-	-	-	-	-
9 Meureubo	87	80.52	-	-	-	-	-	-
10 Pante Ceureumen	62.2	34.97	-	-	-	-	-	-
11 Pantou Reu	60.6	51.50	-	-	-	-	-	-
12 Sungai Mas	47.5	39.97	-	-	-	-	-	-
Aceh Barat	868.79	631.00	-	-	-	-	-	-

Sumber/Source: Dinas Perkebunan dan Peternakan Kabupaten Aceh Barat/The Farm and Estates Services of Aceh Barat Regency

Tabel
Table 5.2.2

Produksi Tanaman Perkebunan Menurut Kecamatan dan Jenis Tanaman di Kabupaten Aceh Barat (ton), 2019-2020
Production of Estate Crops by Sub Districts and Type of Crop in Aceh Barat Regency (ton), 2019-2020

Kecamatan Subdistrict	Kelapa Sawit Oil Palm		Kelapa Coconut		Karet Rubber		Kopi Coffe	
	2019	2020	2019	2020	2019	2020	2019	2020
(1)	(2)	(3)	(4)	(5)	(6)	(7)	(8)	(9)
1 Johan Pahlawan	415.8	415.8	63.1	63.1	691.2	1 070.28	0.35	0.35
2 Samatiga	369.6	369.6	283.25	283.25	3 727.91	1 998.91	6.6	6.6
3 Bubon	642.74	642.74	99.6	99.6	3 134.88	1 576.74	4.8	4.8
4 Arongan Lambalek	1 734.18	1 734.18	578	578	4 719.6	2 395.9	5.4	5.4
5 Woyla	1 453.9	1 453.9	56.5	56.5	4 015.08	2 072.93	12.34	12.34
6 Woyla Barat	644	644	37.5	37.5	7 932.6	4 166.79	15.78	15.78
7 Woyla Timur	645.4	645.4	27.5	27.5	3 828.44	1 807.49	13.94	13.94
8 Kaway XVI	4 177.6	4 177.6	176.75	176.75	4 834.44	2 467.87	17.5	17.5
9 Meureubo	1 484	1 484	200.5	200.5	3 635.95	1 353.18	6.44	6.44
10 Pante Ceureumen	873.6	873.6	138	138	3 725.55	1 667.61	13	13
11 Panton Reu	452.2	452.2	31	31	1 836.9	968.7	4.6	4.6
12 Sungai Mas	574.4	574.4	34.9	34.9	2 507.6	1 214.08	10.5	10.5
Aceh Barat	13 467.42	13 467.42	1 726.6	1 726.6	44 590.15	22 760.48	111.25	111.25

Lanjutan Tabel 5.2.2/Continued Table 5.2.2

Kecamatan Subdistrict	Kakao Cocoa		Tebu Sugar Cane		Teh Tea		Tembakau Tobacco	
	2019 (10)	2020 (11)	2019 (12)	2020 (13)	2019 (14)	2020 (15)	2019 (16)	2020 (17)
1 Johan Pahlawan	5.2	1.67	-	-	-	-	-	-
2 Samatiga	28.6	11.44	-	-	-	-	-	-
3 Bubon	19.71	15.11	-	-	-	-	-	-
4 Arongan Lambalek	66.8	48.18	-	-	-	-	-	-
5 Woyla	39.84	32.18	-	-	-	-	-	-
6 Woyla Barat	34.96	30.39	-	-	-	-	-	-
7 Woyla Timur	8.88	3.89	-	-	-	-	-	-
8 Kaway XVI	40.6	28.12	-	-	-	-	-	-
9 Meureubo	34.8	32.21	-	-	-	-	-	-
10 Pante Ceureumen	24.88	13.99	-	-	-	-	-	-
11 Pantou Reu	24.24	20.6	-	-	-	-	-	-
12 Sungai Mas	19	15.99	-	-	-	-	-	-
Aceh Barat	347.51	253.77	-	-	-	-	-	-

Sumber/Source : Dinas Perkebunan dan Peternakan Kabupaten Aceh Barat/The Farm and Estates Services of Aceh Barat Regency

5.3 TANAMAN PANGAN FOOD CROPS

Tabel 5.3.1 Luas Panen, Produksi, dan Produktivitas Padi Menurut Kecamatan di Kabupaten Aceh Barat (ha), 2020
Harvested Area, Production, and Productivity of Paddy by Sub District in Aceh Barat Regency (Hectar), 2020

Kecamatan Subdistrict	Luas Panen (ha) Harvested Area (ha)	Produksi (ton) Production (ton)	Produktivitas (ton/ha) Productivity (ton/ha)
(1)	(2)	(3)	(4)
1 Johan Pahlawan	NA	NA	NA
2 Samatiga	NA	NA	NA
3 Bubon	NA	NA	NA
4 Arongan Lambalek	NA	NA	NA
5 Woyla	NA	NA	NA
6 Woyla Barat	NA	NA	NA
7 Woyla Timur	NA	NA	NA
8 Kaway XVI	NA	NA	NA
9 Meureubo	NA	NA	NA
10 Pante Ceureumen	NA	NA	NA
11 Pantou Reu	NA	NA	NA
12 Sungai Mas	NA	NA	NA
Aceh Barat	13 832	62 786	4.54

Catatan/Note : Luas Panen/Produksi merupakan angka sementara karena masih menggunakan produktivitas Subround III tahun 2019
Sumber/Source : BPS, Kerangka Sampel Area/BPS-Sample Area Framework

Tabel 5.3.2 **Produksi Padi¹ dan Beras Menurut Kecamatan, di Kabupaten Aceh Barat (ha), 2020**
Paddy and Rice Production¹ by Subdistrict in Aceh Barat Regency (Hectar), 2020

Kecamatan Subdistrict		Produksi Padi (ton GKG) Paddy Production (ton GKG)	Produksi Padi Setara Beras (ton) Rice Equivalent Production (ton)
(1)	(2)	(3)	
1	Johan Pahlawan	NA	NA
2	Samatiga	NA	NA
3	Bubon	NA	NA
4	Arongan Lambalek	NA	NA
5	Woyla	NA	NA
6	Woyla Barat	NA	NA
7	Woyla Timur	NA	NA
8	Kaway XVI	NA	NA
9	Meureubo	NA	NA
10	Pante Ceureumen	NA	NA
11	Panton Reu	NA	NA
12	Sungai Mas	NA	NA
Aceh Barat		62 786	35 984

Catatan/Note : Produksi padi merupakan angka sementara karena masih menggunakan produktivitas Subround III tahun 2019

Sumber/Source : BPS, Kerangka Sampel Area/BPS-Sample Area Framework

Tabel 5.3.3 **Produksi Jagung dan Kedelai Menurut Kecamatan, di Kabupaten Aceh Barat (ha), 2020**
Production of Maize and Soybeans by Sub District in Aceh Barat Regency (Hectar), 2020

	Kecamatan Subdistrict	Produksi Jagung (ton) Maize Production (ton)	Produksi Kedelai (ton) Soybeans Production (ton)
	(1)	(2)	(3)
1	Johan Pahlawan
2	Samatiga
3	Bubon
4	Arongan Lambalek
5	Woyla
6	Woyla Barat
7	Woyla Timur
8	Kaway XVI
9	Meureubo
10	Pante Ceureumen
11	Panton Reu
12	Sungai Mas
	Aceh Barat

Sumber/Source: BPS, Laporan Statistik Pertanian (SP) Tanaman Pangan/BPS-Statistics Indonesia, Agriculture Statistic Report of Food Crops

Tabel 5.3.4 Luas Lahan Sawah Menurut Kecamatan dan Jenis Pengairan di Kabupaten Aceh Barat (Hektar), 2020
Table 5.3.4 Area of Wetland by Sub Districts and Type of Irrigation in Aceh Barat Regency (Hectar), 2020

Kecamatan Subdistrict	Irigasi Irrigation	Non Irigasi Non Irrigation	Jumlah Total
(1)	(2)	(3)	(4)
1 Johan Pahlawan	-	361.48	361.48
2 Samatiga	-	1 022.27	1 022.27
3 Bubon	-	732.18	732.18
4 Arongan Lambalek	38.77	1 144.21	1 182.98
5 Woyla	-	1 163.14	1 163.14
6 Woyla Barat	-	825.73	825.73
7 Woyla Timur	-	466.45	466.45
8 Kaway XVI	5.56	2 173.91	2 179.47
9 Meureubo	-	523.86	523.86
10 Pante Ceureumen	877.40	1.05	878.45
11 Pantou Reu	-	617.72	617.72
12 Sungai Mas	-	215.66	215.66
Aceh Barat	921.73	9 247.66	10 169.39

Sumber/Source: SK Menteri Agraria dan Tata Ruang/Kepala Badan Pertanahan Nasional (ATR/BPN) / Decree of the Minister of Agrarian Affairs and Spatial Planning / Head of the National Land Agency (ATR / BPN)

Tabel 5.3.5 Luas Lahan Tegal/Ladang, Kebun/Huma dan Sawah Menurut Kecamatan di Kabupaten Aceh Barat (Hektar), 2020
Area Of Dry Field/Garden, Shifting Cultivation and Paddy By Sub Districts In Aceh Barat Regency (Hectar), 2020

Kecamatan Subdistrict	Tegal/kebun ¹ Dry Field/Garden ¹	Ladang/Huma ² Field/Shifting Cultivation ²	Sawah ³ Paddy ³
(1)	(2)	(3)	(4)
1 Johan Pahlawan	346.8	-	361.48
2 Samatiga	761.0	-	1 022.27
3 Bubon	1 276.0	357.0	732.18
4 Arongan Lambalek	1 000.0	496.5	1 182.98
5 Woyla	253.0	264.0	1 163.14
6 Woyla Barat	1 211.2	1 250.0	825.73
7 Woyla Timur	1 410.0	1 670.0	466.45
8 Kaway XVI	1 390.9	48.5	2 179.47
9 Meureubo	1 016.0	250.0	523.86
10 Pante Ceureumen	483.0	17.0	878.45
11 Pantou Reu	688.0	885.0	617.72
12 Sungai Mas	226.0	785.0	215.66
Aceh Barat	10 061.9	6 023.0	10 169.39

Sumber/Source :

¹ BPS, Laporan Statistik Pertanian (SP) Tanaman Pangan/BPS-Statistics Indonesia, Agriculture Statistic Report of Food Crops

² BPS, Laporan Statistik Pertanian (SP) Tanaman Pangan/BPS-Statistics Indonesia, Agriculture Statistic Report of Food Crops

³ SK Menteri Agraria dan Tata Ruang/Kepala Badan Pertanahan Nasional (ATR/BPN) / Decree of the Minister of Agrarian Affairs and Spatial Planning / Head of the National Land Agency (ATR / BPN)

Tabel – **Luas Tanam Padi Sawah dan Padi Ladang Menurut Kecamatan di Kabupaten Aceh Barat (Ha), 2020**
Planted Area of Wetland and Dryland Paddy by Sub Districts in Aceh Barat Regency (Ha), 2020

	Kecamatan Subdistrict	Padi Sawah Weland/Paddy	Padi Ladang Dryland Paddy
	(1)	(2)	(3)
1	Johan Pahlawan	704.50	-
2	Samatiga	123.60	-
3	Bubon	1 200.80	-
4	Arongan Lambalek	1 442.10	-
5	Woyla	1 965.70	50.00
6	Woyla Barat	1 230.00	-
7	Woyla Timur	557.60	40.00
8	Kaway XVI	3 465.20	-
9	Meureubo	828.10	-
10	Pante Ceureumen	1 499.50	-
11	Panton Reu	658.80	-
12	Sungai Mas	293.90	10.00
	Aceh Barat	15 669.80	100.00

Sumber/Source: Dinas Pertanian Tanaman Pangan dan Holtikultura melalui laporan statistik pertanian tanaman pangan, padi/
 Agriculture and Holticulture Departement through Statistic Report of Food Crops, paddy

Tabel
Table 5.3.7**Luas Panen Padi Sawah dan Padi Ladang Menurut Kecamatan di Kabupaten Aceh Barat (Ha), 2020**
Harvested Area of Wetland and Dryland Paddy by Subdistrict in Aceh Barat Regency (Hectar), 2020

Kecamatan Subdistrict		Padi Sawah Weland/Paddy	Padi Ladang Dryland Paddy
(1)	(2)	(3)	
1	Johan Pahlawan	626.70	-
2	Samatiga	2 116.50	-
3	Bubon	1 329.30	-
4	Arongan Lambalek	1 896.60	-
5	Woyla	2 919.30	-
6	Woyla Barat	1 565.70	-
7	Woyla Timur	634.50	57.40
8	Kaway XVI	4 175.60	-
9	Meureubo	1 286.40	-
10	Pante Ceureumen	2 186.60	-
11	Panton Reu	695.80	-
12	Sungai Mas	372.70	141.10
Aceh Barat		19 805.70	198.50

Sumber/Source: Dinas Pertanian Tanaman Pangan dan Holtikultura melalui laporan statistik pertanian tanaman pangan, padi/
Agriculture and Holticulture Departement through Statistic Report of Food Crops, paddy

Tabel
Table 5.3.8

Luas Panen Jagung, Kedelai, Kacang Tanah, Kacang Hijau, Ubi Kayu, Ubi Jalar Menurut Kecamatan di Kabupaten Aceh Barat (Ha), 2020
Harvested Area of Maize, Soybean, Peanut, Mungbean, Cassava, and Sweet Potato by Sub Districts in Aceh Barat Regency (Ha), 2020

Kecamatan Subdistrict	Jagung Maize	Kedelai Soybean	Kacang Tanah Peanut	Kacang Hijau Mungbean	Ubi Kayu Cassava	Ubi Jalar Sweet Potato
(1)	(2)	(3)	(4)	(5)	(6)	(7)
1 Johan Pahlawan	2.00	-	10.00	-	4.00	-
2 Samatiga	1.00	-	1.00	-	2.00	3.00
3 Bubon	-	-	16.00	-	2.00	15.00
4 Arongan Lambalek	9.00	-	8.00	-	3.00	2.00
5 Woyla	9.00	-	33.00	-	5.00	4.00
6 Woyla Barat	34.00	-	28.00	-	7.00	-
7 Woyla Timur	-	-	19.00	-	1.00	2.00
8 Kaway XVI	2.00	-	6.00	-	4.00	-
9 Meureubo	3.00	-	11.00	-	4.00	3.00
10 Pante Ceureumen	-	-	62.00	-	-	1.00
11 Pantou Reu	-	-	10.00	-	2.00	2.00
12 Sungai Mas	2.00	-	36.00	-	3.00	4.00
Aceh Barat	62.00	-	240.00	-	37.00	36.00

Sumber/Source: Dinas Pertanian Tanaman Pangan dan Holtikultura melalui laporan statistik pertanian tanaman pangan, padi/
Agriculture and Holticulture Departement through Statistic Report of Food Crops, paddy

Tabel
Table 5.3.9

Luas Tanam Jagung, Kedelai, Kacang Tanah, Kacang Hijau, Ubi Kayu, Ubi Jalar Menurut Kecamatan di Kabupaten Aceh Barat (Ha), 2020
Planted Area of Maize, Soybean, Peanut, Mungbean, Cassava, and Sweet Potato by Sub Districts in Aceh Barat Regency (Ha), 2020

	Kecamatan Subdistrict	Jagung Maize	Kedelai Soybean	Kacang Tanah Peanut	Kacang Hijau Mungbean	Ubi Kayu Cassava	Ubi Jalar Sweet Potato
	(1)	(2)	(3)	(4)	(5)	(6)	(7)
1	Johan Pahlawan	12.00	-	10.00	-	10.00	-
2	Samatiga	-	-	-	-	2.00	3.00
3	Bubon	-	-	10.00	-	1.00	11.00
4	Arongan Lambalek	14.00	-	9.00	-	3.00	2.00
5	Woyla	10.00	-	39.00	-	6.00	5.00
6	Woyla Barat	44.00	-	26.00	-	6.00	-
7	Woyla Timur	6.00	-	18.00	-	2.00	3.00
8	Kaway XVI	2.00	-	5.00	-	5.00	-
9	Meureubo	10.00	-	7.00	-	7.00	4.00
10	Pante Ceureumen	-	-	61.00	-	-	1.00
11	Panton Reu	-	-	12.00	-	3.00	3.00
12	Sungai Mas	2.00	-	34.00	-	5.00	3.00
	Aceh Barat	100.00	-	231.00	-	50.00	35.00

Sumber/Source: Dinas Pertanian Tanaman Pangan dan Holtikultura melalui laporan statistik pertanian tanaman pangan, padi/
Agriculture and Holticulture Departement through Statistic Report of Food Crops, paddy

Tabel 5.3.10 **Produksi Jagung, Kedelai, Kacang Tanah, Kacang Hijau, Ubi Kayu, Ubi Jalar Menurut Kecamatan di Kabupaten Aceh Barat (Ton), 2020**
Production of Maize, Soybean, Peanut, Mungbean, Cassava, and Sweet Potato by Sub Districts in Aceh Barat Regency, (Ton) 2020

Kecamatan Subdistrict	Jagung Maize	Kedelai Soybean	Kacang Tanah Peanut	Kacang Hijau Mungbean	Ubi Kayu Cassava	Ubi Jalar Sweet Potato
(1)	(2)	(3)	(4)	(5)	(6)	(7)
1 Johan Pahlawan	4.00	-	20.00	-	58.12	-
2 Samatiga	2.00	-	2.00	-	29.06	40.56
3 Bubon		-	32.00	-	29.06	202.65
4 Arongan Lambalek	18.00	-	12.00	-	43.59	27.00
5 Woyla	27.00	-	66.00	-	72.65	54.12
6 Woyla Barat	102.00	-	56.00	-	101.71	-
7 Woyla Timur		-	35.60	-	14.53	27.00
8 Kaway XVI	6.00	-	12.00	-	58.12	-
9 Meureubo	9.00	-	22.00	-	58.12	40.50
10 Pante Ceureumen		-	186.00	-	-	13.48
11 Pantou Reu		-	15.00	-	29.06	27.00
12 Sungai Mas	5.80	-	68.40	-	43.59	54.00
Aceh Barat	173.80	-	527.00	-	537.61	486.31

Sumber/Source: Dinas Pertanian Tanaman Pangan dan Holtikultura melalui laporan statistik pertanian tanaman pangan, padi/
 Agriculture and Holticulture Departement through Statistic Report of Food Crops, paddy

Tabel 5.3.11 Rata-Rata Produksi Jagung, Kedelai, Kacang Tanah, Kacang Hijau, Ubi Kayu, Ubi Jalar Menurut Kecamatan di Kabupaten Aceh Barat (Ton/Hektar), 2020
Average Production of Maize, Soybean, Peanut, Mungbean, Cassava, and Sweet Potato by Sub Districts in Aceh Barat Regency (Ton/Hectare), 2020

Kecamatan Subdistrict	Jagung Maize	Kedelai Soybean	Kacang Tanah Peanut	Kacang Hijau Mungbean	Ubi Kayu Cassava	Ubi Jalar Sweet Potato
(1)	(2)	(3)	(4)	(5)	(6)	(7)
1 Johan Pahlawan	2.00	-	2.00	-	14.53	-
2 Samatiga	2.00	-	2.00	-	14.54	13.52
3 Bubon	-	-	2.00	-	14.54	13.51
4 Arongan Lambalek	2.00	-	1.50	-	14.53	13.50
5 Woyla	3.00	-	2.00	-	14.55	13.53
6 Woyla Barat	3.00	-	2.00	-	14.55	-
7 Woyla Timur	-	-	1.87	-	14.51	13.50
8 Kaway XVI	3.00	-	2.00	-	14.53	-
9 Meureubo	3.00	-	2.00	-	14.54	13.50
10 Pante Ceureumen	-	-	3.00	-	-	13.48
11 Pantou Reu	-	-	1.50	-	14.51	13.50
12 Sungai Mas	2.90	-	1.90	-	14.51	13.50
Aceh Barat	2.80	-	2.20	-	14.53	13.50

Sumber/Source: Dinas Pertanian Tanaman Pangan dan Holtikultura melalui laporan statistik pertanian tanaman pangan, padi/
 Agriculture and Holticulture Departement through Statistic Report of Food Crops, paddy

**5.4 PETERNAKAN
LIVESTOCK**

Tabel 5.4.1 Populasi Ternak Menurut Kecamatan dan Jenis Ternak di Kabupaten Aceh Barat, 2020
Livestock Population by Sub Districts and Kind of Livestock in Aceh Barat Regency, 2020

Kecamatan Subdistrict	Sapi Perah Dairy Cattle	Sapi Potong Beef Cattle	Kerbau Bufallo	Kuda Horse	Kambing Goat	Domba Sheep	Babi Pig
(1)	(2)	(3)	(4)	(5)	(6)	(7)	(8)
1 Johan Pahlawan	-	314	1 276	-	2 152	32	-
2 Samatiga	-	677	1 728	-	828	22	-
3 Bubon	-	141	1 665	-	829	16	-
4 Arongan Lambalek	-	3 408	1 045	-	1 004	128	-
5 Woyla	-	266	2 359	-	2 840	248	-
6 Woyla Barat	-	330	824	-	2 025	30	-
7 Woyla Timur	-	390	1 621	-	1 270	96	-
8 Kaway XVI	-	473	5 123	-	2 560	52	-
9 Meureubo	-	1 104	2 352	-	918	186	-
10 Pante Ceureumen	-	205	3 174	-	1 262	16	-
11 Panton Reu	-	357	1 678	-	945	64	-
12 Sungai Mas	-	32	2 500	-	955	41	-
Aceh Barat	-	7 697	25 345	-	17 588	931	-

Sumber/Source : Dinas Perkebunan dan Peternakan Kabupaten Aceh Barat/*Estate and Poultry Services of Aceh Barat Regency*

Tabel 5.4.2 **Populasi Unggas Menurut Kecamatan dan Jenis Unggas di Kabupaten Aceh Barat, 2020**
Table 5.4.2 **Poultry Population by Sub Districts and Kind of Poultry in Aceh Barat Regency, 2020**

	Kecamatan Subdistrict	Ayam Kampung Native Chicken	Ayam Petelur* Layer	Ayam Pedaging Broiler	Itik Duck	Itik Manila Muscovy Duck
	(1)	(2)	(3)	(4)	(5)	(6)
1	Johan Pahlawan	6 262	-	-	2 151	1 642
2	Samatiga	12 325	636	17 027	3 918	2 515
3	Bubon	9 219	-	-	2 623	1 235
4	Arongan Lambalek	13 606	29	5 142	4 792	2 041
5	Woyla	18 593	-	-	4 135	3 699
6	Woyla Barat	6 961	-	-	2 288	605
7	Woyla Timur	7 866	-	-	2 459	987
8	Kaway XVI	32 721	449	11 942	17 540	510
9	Meureubo	9 684	-	7 667	1 373	1 772
10	Pante Ceureumen	5 388	-	13 358	1 143	289
11	Panton Reu	7 579	-	-	1 555	1 215
12	Sungai Mas	6 912	-	-	874	1 553
	Aceh Barat	137 116	1 114	55 136	44 851	18 063

Sumber/Source : Dinas Perkebunan dan Peternakan Kabupaten Aceh Barat/Estate and Poultry Services of Aceh Barat Regency

* data bersumber dari mitra binaan charoen phokphand

Tabel 5.4.3 Jumlah Ternak yang Dipotong Menurut Kecamatan dan Jenis Ternak di Kabupaten Aceh Barat, 2020
Table 5.4.3 Livestock Slaughtered by Sub Districts and Kind of Livestock in Aceh Barat Regency, 2020

Kecamatan Subdistrict	Sapi Perah Dairy Cattle	Sapi Potong Beef Cattle	Kerbau Buffalo	Kuda Horse	Kambing Goat	Domba Sheep	Babi Pig
(1)	(2)	(3)	(4)	(5)	(6)	(7)	(8)
1 Johan Pahlawan	-	138	1 058	-	5 471	42	-
2 Samatiga	-	27	60	-	146	1	-
3 Bubon	-	1	14	-	30	1	-
4 Arongan Lambalek	-	29	6	-	30	3	-
5 Woyla	-	7	30	-	43	2	-
6 Woyla Barat	-	5	12	-	23	1	-
7 Woyla Timur	-	8	22	-	36	-	-
8 Kaway XVI	-	13	36	-	77	35	-
9 Meureubo	-	15	32	-	74	7	-
10 Pante Ceureumen	-	3	9	-	20	4	-
11 Panton Reu	-	-	5	-	30	6	-
12 Sungai Mas	-	3	5	-	21	-	-
Aceh Barat	-	249	1 289	-	6 001	102	-

Sumber/Source: Dinas Perkebunan dan Peternakan Kabupaten Aceh Barat/*Estate and Poultry Services of Aceh Barat Regency*

Tabel
Table 5.4.4**Produksi Daging Unggas Menurut Kecamatan dan Jenis Unggas (kg) di Kabupaten Aceh Barat, 2020**
Poultry Meat Production by Regency/Municipality and Kind of Poultry (kg) in Aceh Barat Regency, 2020

Kecamatan Subdistrict	Ayam Kampung Native Chicken		Ayam Petelur Layer		Itik Duck	
	2019	2020	2019	2020	2019	2020
(1)	(2)	(3)	(4)	(5)	(6)	(7)
Johan Pahlawan	51 445.5	42 193.5	-	-	18 958	10 317.4
Samatiga	1 128	1 065	-	-	...	377.62
Bubon	528	546	-	-	...	274.92
Arongan Lambalek	790.5	645	-	-	...	336.54
Woyla	519	883.5	-	-	...	407.64
Woyla Barat	519	538.5	-	-	...	289.14
Woyla Timur	601.5	639	-	-	...	304.94
Kaway XVI	1 449	1 297.5	-	-	...	963.80
Meureubo	1 278	1 291.5	-	-	...	842.14
Pante Ceureumen	1 074	600	-	-	...	358.66
Panton Reu	1 017	534	-	-	...	289.14
Sungai Mas	1 062	630	-	-	...	368.14
Aceh Barat	61 411.5	50 863.5	-	-	18 958	15 130.1

Lanjutan Tabel/Continued Table 5.4.4

Kecamatan Subdistrict	Ayam Pedaging* Broiler		Itik Manila Muscovy Duck	
	2019	2020	2019	2020
(1)	(8)	(9)	(11)	(12)
Johan Pahlawan	230 569.2	207 972.56	7 666.16	4 719.46
Samatiga	9 532.68	6 701.44	401.32	529.3
Bubon	3 266.36	3 343.32	357.08	323.9
Arongan Lambalek	3 747.36	4 253.52	401.32	377.62
Woyla	2 486.4	4 891.4	350.76	502.44
Woyla Barat	2 486.4	2 854.92	350.76	360.24
Woyla Timur	8 379.76	3 483.92	943.26	391.84
Kaway XVI	10 932.76	8 965.84	-	-
Meureubo	8 792.68	9 076.84	680.98	660.44
Pante Ceureumen	78.44	2 430.16	-	349.18
Panton Reu	230.88	2 314.72	-	317.58
Sungai Mas	-	2 576.68	-	374.46
	280 502.92	258 865.32	11 151.64	8 906.5

Sumber/Source : Dinas Perkebunan dan Peternakan Kabupaten Aceh Barat/Estate and Poultry Services of Aceh Barat Regency

* Bersumber dari tempat pemotongan unggas dan rumah tangga

Tabel 5.4.5 **Produksi Telur Unggas dan Susu Sapi Menurut Kecamatan (ton) di Kabupaten Aceh Barat, 2019-2020**
Production of Poultry Eggs and Cow Milk by Sub District (ton) in Aceh Barat Regency, 2019-2020

Kecamatan Subdistrict	Ayam Kampung Native Chicken		Ayam Petelur Layer	
	2019	2020	2019	2020
(1)	(2)	(3)	(4)	(5)
1 Johan Pahlawan	173 279	2 875.37	574 533	-
2 Samatiga	440 065	5 240.90	26 197	-
3 Bubon	293 277	3 920.15	405 606	-
4 Arongan Lambalek	482 630	5 785.61	-	-
5 Woyla	701 451	7 906.21	-	-
6 Woyla Barat	197 049	2 959.99	-	-
7 Woyla Timur	238 381	3 344.82	-	-
8 Kaway XVI	1 313 945	13 913.79	-	-
9 Meureubo	334 184	4 137.01	-	-
10 Pante Ceureumen	131 904	2 291.11	-	-
11 Pantou Reu	223 200	3 222.78	-	-
12 Sungai Mas	197 559	2 939.16	-	-
Aceh Barat	4 726 924	58 536.9	1 006 336	-

Lanjutan Tabel/Continued Table 5.4.5

	Kecamatan Subdistrict	Itik Duck		Sapi Perah Dairy Cattle	
		2019	2020	2019	2020
	(1)	(6)	(7)	(8)	(9)
1	Johan Pahlawan	498 520	8 551.17	-	-
2	Samatiga	1 295 993	15 575.77	-	-
3	Bubon	755 333	10 427.58	-	-
4	Arongan Lambalek	1 633 110	19 050.31	-	-
5	Woyla	1 389 813	16 438.44	-	-
6	Woyla Barat	625 734	9 095.81	-	-
7	Woyla Timur	697 689	9 775.61	-	-
8	Kaway XVI	6 858 826	69 726	-	-
9	Meureubo	401 121	5 458.28	-	-
10	Pante Ceureumen	188 038	4 543.93	-	-
11	Panton Reu	334 334	6 181.81	-	-
12	Sungai Mas	83 484	3 474.53	-	-
Aceh Barat		14 761 995	178 299.24	-	-

Sumber/Source: Dinas Perkebunan dan Peternakan Kabupaten Aceh Barat/Estate and Poultry Services of Aceh Barat Regency

Tabel 5.4.6 **Produksi Daging Ternak Menurut Kecamatan dan Jenis Ternak (kg) di Kabupaten Aceh Barat, 2019-2020**
Meat Production by Sub District and Kind of Livestock (kg) in Aceh Barat Regency, 2019-2020

Kecamatan Subdistrict	Sapi Perah Dairy Cattle		Sapi Potong Beef Cattle	
	2019	2020	2019	2020
(1)	(2)	(3)	(4)	(5)
1 Johan Pahlawan	-	-	36 483	24 498.75
2 Samatiga	-	-	8 988	4 758.75
3 Bubon	-	-	528.75	176.25
4 Arongan Lambalek	-	-	7 931.25	5 111.25
5 Woyla	-	-	158.25	1 233.75
6 Woyla Barat	-	-	1 410	881.25
7 Woyla Timur	-	-	1 233.75	1 410
8 Kaway XVI	-	-	4 230	2 291.25
9 Meureubo	-	-	2 996.25	2 643.75
10 Pante Ceureumen	-	-	1 233.75	528.75
11 Pantou Reu	-	-	176.25	-
12 Sungai Mas	-	-	528.75	528.75
Aceh Barat	-	-	65 898	44 062.5

Lanjutan Tabel 5.4.6/Continued Table 5.4.6

	Kecamatan Subdistrict	Kerbau Buffalo		Kuda Horse	
		2019	2020	2019	2020
	(1)	(6)	(7)	(8)	(9)
1	Johan Pahlawan	229 312	198 375	-	-
2	Samatiga	16 312.5	11 250	-	-
3	Bubon	4 125	2 625	-	-
4	Arongan Lambalek	2 625	1 125	-	-
5	Woyla	2 250	5 625	-	-
6	Woyla Barat	2 250	2 250	-	-
7	Woyla Timur	3 750	4 125	-	-
8	Kaway XVI	10 687	6 750	-	-
9	Meureubo	6 937.5	6 000	-	-
10	Pante Ceureumen	1 500	1 687.5	-	-
11	Panton Reu	750	937.5	-	-
12	Sungai Mas	375	937.5	-	-
	Aceh Barat	280 874	241 687.5	-	-

Lanjutan Tabel 5.4.6/Continued Table 5.4.6

Kecamatan Subdistrict	Kambing Goat		Domba Sheep		Babi Pig	
	2019	2020	2019	2020	2019	2020
(1)	(10)	(11)	(12)	(13)	(14)	(15)
1 Johan Pahlawan	72 987.5	68 387.5	450	525	-	-
2 Samatiga	2 212.5	1 825	62	12.5	-	-
3 Bubon	512.5	375	37	12.5	-	-
4 Arongan Lambalek	475	375	125	37.5	-	-
5 Woyla	337.5	537.5	-	25	-	-
6 Woyla Barat	337.5	287.5	-	12.5	-	-
7 Woyla Timur	350	450	25	-	-	-
8 Kaway XVI	1 000	962.5	637	437.5	-	-
9 Meureubo	1 262.5	925	87	87.5	-	-
10 Pante Ceureumen	375	250	100	50	-	-
11 Pantou Reu	587.5	375	125	75	-	-
12 Sungai Mas	775	262.5	-	-	-	-
Aceh Barat	81 212.5	75 012.5	1 648	1 275	-	-

Sumber/Source : Dinas Perkebunan dan Peternakan Kabupaten Aceh Barat/Estate and Poultry Services of Aceh Barat Regency

Catatan/Note : (...) Data tidak tersedia

**5.5 PERIKANAN
FISHERY**

Tabel 5.5.1 Jumlah Rumah Tangga Perikanan Tangkap Menurut Kecamatan dan Subsektor di Kabupaten Aceh Barat, 2019 dan 2020
Number of Fish Capture Households by Sub Districts and Subsector in Aceh Barat Regency, 2019 dan 2020

	Kecamatan Subdistrict	Perikanan Laut Marine Fisheries		Perairan Umum Inland Water		Jumlah Total	
		2019	2020	2019	2020	2019	2020
	(1)	(2)	(3)	(4)	(5)	(6)	(7)
1	Johan Pahlawan	1 986	2 000	72	75	2 058	2 075
2	Samatiga	558	580	32	40	590	620
3	Bubon	37	42	15	18	52	60
4	Arongan Lambalek	117	242	124	15	241	257
5	Woyla	51	-	12	15	63	15
6	Woyla Barat	184	-	46	50	230	50
7	Woyla Timur	318	-	10	15	328	15
8	Kaway XVI	3	13	25	30	28	43
9	Meureubo	610	623	14	16	624	639
10	Pante Ceureumen	23	-	22	22	45	22
11	Panton Reu	352	-	21	21	373	21
12	Sungai Mas	12	-	18	25	30	25
	Aceh Barat	4 251	3 500	411	342	4 662	3 842

Sumber/Source : Dinas Kelautan dan Perikanan Kab Aceh Barat/Oceanic and Fishery Services of Aceh Barat Regency

Tabel
Table 5.5.2**Produksi Perikanan Tangkap Menurut Kecamatan dan Subsektor di Kabupaten Aceh Barat (ton), 2019 dan 2020**
Production of Fish Capture by Sub Districts and Subsector in Aceh Barat Regency (ton), 2019 and 2020

	Kecamatan Subdistrict	Perikanan Laut Marine Fisheries		Perairan Umum Inland Water		Jumlah Total	
		2019	2020	2019	2020	2019	2020
	(1)	(2)	(3)	(4)	(5)	(6)	(7)
1	Johan Pahlawan	10 148.65	10 210.65	332.68	332.68	10 481.33	10 543.33
2	Samatiga	5 038.47	5 048.47	67.3	67.30	5 105.77	5 115.77
3	Bubon	-	-	0.21	0.21	0.21	0.21
4	Arongan Lambalek	843.50	845.50	17.57	17.57	861.07	863.07
5	Woyla	-	-	1.39	1.39	1.39	1.39
6	Woyla Barat	-	-	0.93	0.93	0.93	0.93
7	Woyla Timur	-	-	0.21	0.21	0.21	0.21
8	Kaway XVI	-	-	3.14	3.14	3.14	3.14
9	Meureubo	3 278.78	3 280.78	8.9	8.90	3 287.68	3 289.68
10	Pante Ceureumen	-	-	4.03	4.03	4.03	4.03
11	Panton Reu	-	-	2.01	2.01	2.01	2.01
12	Sungai Mas	-	-	2.01	2.01	2.01	2.01
	Aceh Barat	19 309.4	19 385.40	440.38	440.38	19 749.78	19 825.78

Sumber/Source : Dinas Kelautan dan Perikanan Kab Aceh Barat/Oceanic and Fishery Services of Aceh Barat Regency

Tabel 5.5.3 **Produksi Budidaya Perikanan Menurut Jenis Budidaya Dan Kecamatan Di Kabupaten Aceh Barat, 2020**
The Fishery Cultivation by Its Kind and Sub Districts in Aceh Barat Regency, 2020

Kecamatan Subdistrict	Jenis Budidaya Kind of Cultivation (Ton)				Jumlah Total
	Laut Ocean	Air Payau Brakish	Air Tawar Fresh Water	Perairan Umum Public Water	
(1)	(2)	(3)	(4)	(5)	(6)
Johan Pahlawan	-	3.5	20.91	-	24.41
Samatiga	-	72.24	35.52	-	107.76
Bubon	-	-	6.13	-	6.13
Arongan Lambalek	-	40.82	10.19	-	51.01
Woyla	-	-	5.49	-	5.49
Woyla Barat	-	-	3.06	-	3.06
Woyla Timur	-	-	5.35	-	5.35
Kaway XVI	-	-	11.84	-	11.84
Meureubo	-	85.66	10.44	-	96.1
Pante Ceureumen	-	-	4.46	-	4.46
Panton Reu	-	-	3.88	-	3.88
Sungai Mas	-	-	4.56	-	4.56
Jumlah Total	2020	202.22	121.83	-	324.05
	2019	180.48	89.34	-	269.84
	2018	173.24	87.06	-	260.3
	2017	80.65	354.87	-	435.52

Sumber/Source: Dinas Kelautan dan Perikanan Kab Aceh Barat/Oceanic and Fishery Services of Aceh Barat Regency

Tabel 5.5.4 **Produksi Dan Nilai Produksi Perikanan Laut Menurut Jenis Produksi Di Kabupaten Aceh Barat Tahun 2020**
The Ocean Fishery Products and Its Value by Month in Aceh Barat Regency, 2020

Jenis Produksi <i>Kind of Product</i>	Produksi <i>Production (Ton)</i>	Nilai <i>Value (Rp.000)</i>
(1)	(2)	(3)
1 Ikan / Fish	10 904.18	130 850 148
2 Kepiting/ Crab	2 180.84	43 616 716
3 Udang/ Shrimp	4 758.19	333 073 104
4 Cumi-cumi/ Squid	1 982.58	59 477 340
Jumlah Total	2020	19 825.78
	2019	19 749.78
	2018	19 025.07
	2017	19 976.48
	2016	19 518.67
		567 017 308
		542 868 160
		521 591 410
		541 299 040
		530 497 180

Sumber/Source : Dinas Kelautan dan Perikanan Kab Aceh Barat/Oceanic and Fishery Services of Aceh Barat Regency

Tabel 5.5.5 Jumlah Rumah Tangga Perikanan Budidaya Menurut Kecamatan dan Jenis Budidaya di Kabupaten Aceh Barat, 2020
Number of Aquaculture Households by Sub Districts and Type of Aquaculture in Aceh Barat Regency, 2020

Kecamatan Subdistrict	Budidaya Laut Marine Culture	Tambak Brackish Water Pond	Kolam Fresh Water Pond	Keramba Cage	Jaring Apung Floating Cage Net	Sawah Paddy Field	Jumlah Total
(1)	(2)	(3)	(4)	(5)	(6)	(7)	(8)
1 Johan Pahlawan	-	24	38	-	-	-	62
2 Samatiga	-	118	98	-	-	-	216
3 Bubon	-	-	40	-	-	-	40
4 Arongan Lambalek	-	3	30	-	-	-	33
5 Woyla	-	-	45	-	-	-	45
6 Woyla Barat	-	-	19	-	-	-	19
7 Woyla Timur	-	-	13	-	-	-	13
8 Kaway XVI	-	-	92	-	-	-	92
9 Meureubo	-	17	35	-	-	-	52
10 Pante Ceureumen	-	-	15	-	-	-	15
11 Pantou Reu	-	-	16	-	-	-	16
12 Sungai Mas	-	-	13	-	-	-	13
Aceh Barat	-	162	454	-	-	-	616

Sumber/Source : Dinas Perkebunan dan Peternakan Kabupaten Aceh Barat/Estate and Poultry Services of Aceh Barat Regency

Tabel
Table 5.5.6**Produksi Perikanan Budidaya Menurut Kecamatan dan Subsektor di Kabupaten Aceh Barat (ton), 2020**
Production of Fish Capture by Sub Districts and Subsector in Aceh Barat Regency (ton), 2020

Kecamatan Subdistrict	Budidaya Laut Marine Culture	Tambak Brackish Water Pond	Kolam Fresh Water Pond	Keramba Cage	Jaring Apung Floating Cage Net	Sawah Paddy field	Jumlah Total
(1)	(2)	(3)	(4)	(5)	(6)	(7)	(8)
1 Johan Pahlawan	-	3.5	20.91	-	-	-	24.41
2 Samatiga	-	72.24	35.52	-	-	-	107.76
3 Bubon	-	-	6.13	-	-	-	6.13
4 Arongan Lambalek	-	40.82	10.19	-	-	-	51.01
5 Woyla	-	-	5.49	-	-	-	5.49
6 Woyla Barat	-	-	3.06	-	-	-	3.06
7 Woyla Timur	-	-	5.35	-	-	-	5.35
8 Kaway XVI	-	-	11.84	-	-	-	11.84
9 Meureubo	-	85.66	10.44	-	-	-	96.1
10 Pante Ceureumen	-	-	4.46	-	-	-	4.46
11 Pantou Reu	-	-	3.88	-	-	-	3.88
12 Sungai Mas	-	-	4.56	-	-	-	4.56
Aceh Barat	-	202.22	121.83	-	-	-	324.05

Sumber/Source : Dinas Kelautan dan Perikanan Kab Aceh Barat/Oceanic and Fishery Services of Aceh Barat Regency

Tabel 5.5.7 **Produksi Budidaya Tambak Menurut Jenis Ikan/Udang dan Kecamatan Di Kabupaten Aceh Barat, 2020**
The Brackish Waterpond Efforts by kind of Fish and Sub Districts in Aceh Barat Regency, 2020

Kecamatan Subdistrict	Produksi Production (Ton)					Ikan Nila	Jumlah Total
	Bandeng Milkfish	Belanak Gray Mullet	Udang Windu Windu Shrimp	Udang Vaname Vaname Shrimp			
(1)	(2)	(3)	(4)	(5)	(6)	(7)	
Johan Pahlawan	-	-	-	-	3.5	3.5	
Samatiga	3.09	-	-	338.28	9.02	350.39	
Bubon	-	-	-	-	-	-	
Arongan Lambalek	-	-	-	-	-	-	
Woyla	-	-	-	-	-	-	
Woyla Barat	-	-	-	-	-	-	
Woyla Timur	-	-	-	-	-	-	
Kaway XVI	-	-	-	-	-	-	
Meureubo	-	-	-	-	-	-	
Pante Ceureumen	-	-	-	-	-	-	
Panton Reu	-	-	-	-	-	-	
Sungai Mas	-	-	-	-	-	-	
Jumlah	2020	3.09	-	-	338.28	12.52	353.89
Total	2019	3.30	-	2.20	169.80	5.18	180.48
	2018	2.20	-	2.24	163.6	5.20	173.24
	2017	6.01	-	30.96	22.00	21.68	80.65

Sumber/Source : Dinas Kelautan dan Perikanan Kab Aceh Barat/Oceanic and Fishery Services of Aceh Barat Regency

Tabel
Table 5.5.8**Produksi Budidaya Kolam Menurut Jenis Ikan dan Kecamatan Di Kabupaten Aceh Barat, 2020**
The Fresh Waterpond Efforts by kind of Fish and Sub Districts in Aceh Barat Regency, 2020

Kecamatan Subdistrict	Produksi Production (Ton)					Jumlah Total	
	Mas Goldfish	Mujair	Nilu	Lele Freshwater Catfish	Lainnya Others		
(1)	(2)	(3)	(4)	(5)	(6)	(7)	
Johan Pahlawan	1	-	9.88	10.03	-	20.91	
Samatiga	3.7	-	11.4	20.42	-	35.52	
Bubon	-	-	3.72	2.41	-	6.13	
Arongan Lambalek	-	-	7.42	2.77	-	10.19	
Woyla	1.06	-	1.58	2.85	-	5.49	
Woyla Barat	-	-	1.38	1.68	-	3.06	
Woyla Timur	0.48	-	1.92	2.95	-	5.35	
Kaway XVI	1.66	-	3.97	6.21	-	11.84	
Meureubo	1.08	-	6.03	3.33	-	10.44	
Pante Ceureumen	1.16	-	1.76	1.54	-	4.46	
Panton Reu	0.24	-	1.94	1.7	-	3.88	
Sungai Mas	1.5	-	1.48	1.58	-	4.56	
Jumlah	2020	11.88	-	52.48	57.47	-	121.83
Total	2019	7.91	-	51.83	29.60	-	89.34
	2018	1.10	-	17.39	24.53	44.04	87.06
	2017	48.44	-	95.44	210.99	-	354.87

Sumber/Source : Dinas Kelautan dan Perikanan Kab Aceh Barat/Oceanic and Fishery Services of Aceh Barat Regency

Tabel 5.5.9 Luas Areal Dan Produksi Budidaya Ikan Menurut Kecamatan di Kabupaten Aceh Barat, 2020
The Area and Production of Fihery by Sub Districts in Aceh Barat Regency, 2020

Kecamatan Subdistrict	Tambak Brackish Waterpond		Kolam Fresh Waterpond		
	Mas Goldfish	Mujair	Nila	Lele Freshwater Catfish	
(1)	(2)	(3)	(4)	(5)	
Johan Pahlawan	12	3.5	4.25	20.91	
Samatiga	139	72.24	24.15	35.52	
Bubon	-	-	4.55	6.13	
Arongan Lambalek	2	40.82	4.52	10.19	
Woyla	-	-	1.3	5.49	
Woyla Barat	-	-	8.85	3.06	
Woyla Timur	-	-	2.91	5.35	
Kaway XVI	-	-	2.68	11.84	
Meureubo	3.88	85.66	10.38	10.44	
Pante Ceureumen	-	-	6.34	4.46	
Panton Reu	-	-	2.01	3.88	
Sungai Mas	-	-	2.93	4.56	
Jumlah Total	2020	156.88	202.22	74.87	121.83
	2019	137.5	180.48	73.05	89.34
	2018	358.27	173.24	323.16	87.06
	2017	183.42	80.65	70.97	354.87

Sumber/Source : Dinas Kelautan dan Perikanan Kab Aceh Barat/Oceanic and Fishery Services of Aceh Barat Regency

Tabel 5.5.10 Jumlah Perahu/Kapal Menurut Kecamatan dan Jenis Kapal di Kabupaten Aceh Barat, 2020
Number of Fishing Boats by Sub Districts and Type of Boat in Aceh Barat Regency, 2020

Kecamatan Subdistrict	Perahu Tanpa Motor Nonpowered Boat	Perahu Motor Tempel Outboard Motorboat	Kapal Motor Inboard Motorboat	Jumlah Total
(1)	(2)	(3)	(4)	(5)
Johan Pahlawan	13	-	453	466
Samatiga	55	33	131	219
Bubon	15	-	1	16
Arongan Lambalek	47	-	-	47
Woyla	25	-	-	25
Woyla Barat	184	-	-	184
Woyla Timur	35	-	-	35
Kaway XVI	45	-	5	50
Meureubo	37	-	108	145
Pante Ceureumen	25	-	-	25
Panton Reu	15	-	-	15
Sungai Mas	15	-	-	15
Aceh Barat	511	33	698	1 242

Sumber/Source : Dinas Kelautan dan Perikanan Kab Aceh Barat/Oceanic and Fishery Services of Aceh Barat Regency

Tabel 5.5.11 Jumlah Alat Penangkap Ikan Menurut Jenis Alat dan Kecamatan di Kabupaten Aceh Barat, 2020
The Number of Sea Fishing Pole by Kind of Ship and Sub Districts in Aceh Barat Regency, 2020

Kecamatan Subdistrict	Pukat Kantong Seine		Jaring Insang Casting Net		Tramel Net	
	Pukat Payang Umbrella Seine	Pukat Pantai Beach Seine	Jaring Hanyut Sinking Net	Jaring Klitik		
(1)	(2)	(3)	(4)	(5)	(6)	
Johan Pahlawan	12	8	26	60	160	
Samatiga	-	2	110	240	1 040	
Bubon	-	-	30	-	-	
Arongan Lambalek	-	-	94	-	-	
Woyla	-	-	50	-	-	
Woyla Barat	-	-	368	370	-	
Woyla Timur	-	-	70	-	-	
Kaway XVI	-	-	90	-	-	
Meureubo	-	-	74	540	-	
Pante Ceureumen	-	-	50	-	-	
Panton Reu	-	-	30	-	-	
Sungai Mas	-	-	30	-	-	
Jumlah	2020	12	10	1 022	1 210	1 200
Total	2019	26	12	630	61	769
	2018	15	12	461	76	651
	2017	12	8	480	76	695

Lanjutan Tabel 5.5.11/Continued Table 5.5.11

Kecamatan Subdistrict	Jaring Angkat Lift up Net			Lain-lain Others	Rawai Fishing Line	Pancing Tonda Tent Fishhook
	Bagan Perahu Boat Fishtrap	Bagan Tancap Embed Fishtrap				
(1)	(7)	(8)	(9)	(10)	(11)	
Johan Pahlawan	-	-	...	220	409	
Samatiga	-	-	...	150	-	
Bubon	-	-	...	-	-	
Arongan Lambalek	-	-	...	-	-	
Woyla	-	-	...	-	-	
Woyla Barat	-	-	...	-	-	
Woyla Timur	-	-	...	-	-	
Kaway XVI	-	-	...	-	-	
Meureubo	-	-	...	10	-	
Pante Ceureumen	-	-	...	-	-	
Panton Reu	-	-	...	-	-	
Sungai Mas	-	-	...	-	-	
Jumlah	2020	-	-	685	380	409
Total	2019	-	-	680	380	363
	2018	-	-	376	205	260
	2017	-	-	392	245	295

Sumber/Source : Dinas Kelautan dan Perikanan Kab Aceh Barat/Oceanic and Fishery Services of Aceh Barat Regency

Tabel 5.5.12 **Produksi dan Nilai Produksi Perikanan Budidaya Menurut Kecamatan dan Jenis Budidaya di Kabupaten Aceh Barat, 2020**
Production and Production Value of Aquaculture by Sub District and Type of Culture in Aceh Barat Regency, 2020

Kecamatan Subdistrict	Jaring Apung Laut Marine Floating Net		Jaring Apung Tawar Freshwater Floating Net	
	Volume Volume (ton)	Nilai Value (000 Rp)	Volume Volume (ton)	Nilai Value (000 Rp)
(1)	(2)	(3)	(4)	(5)
Johan Pahlawan	-	-	-	-
Samatiga	-	-	-	-
Bubon	-	-	-	-
Arongan Lambalek	-	-	-	-
Woyla	-	-	-	-
Woyla Barat	-	-	-	-
Woyla Timur	-	-	-	-
Kaway XVI	-	-	-	-
Meureubo	-	-	-	-
Pante Ceureumen	-	-	-	-
Panton Reu	-	-	-	-
Sungai Mas	-	-	-	-
Aceh Barat	-	-	-	-

Lanjutan Tabel 5.5.12/Continued Table 5.5.12

Kecamatan Subdistrict	Jaring Tancap Tawar Freshwater Pen Culture		Keramba Cage	
	Volume Volume (ton)	Nilai Value (000 Rp)	Volume Volume (ton)	Nilai Value (000 Rp)
(1)	(6)	(7)	(8)	(9)
Johan Pahlawan	-	-	-	-
Samatiga	-	-	-	-
Bubon	-	-	-	-
Arongan Lambalek	-	-	-	-
Woyla	-	-	-	-
Woyla Barat	-	-	-	-
Woyla Timur	-	-	-	-
Kaway XVI	-	-	-	-
Meureubo	-	-	-	-
Pante Ceureumen	-	-	-	-
Panton Reu	-	-	-	-
Sungai Mas	-	-	-	-
Aceh Barat	-	-	-	-

Lanjutan Tabel 5.5.12/Continued Table 5.5.12

Kecamatan Subdistrict	Kolam Air Deras Running Freshwater Pond		Kolam Air Tenang Quiet Freshwater Pond	
	Volume Volume (ton)	Nilai Value (000 Rp)	Volume Volume (ton)	Nilai Value (000 Rp)
(1)	(10)	(11)	(12)	(13)
Johan Pahlawan	-	-	20.91	627
Samatiga	-	-	35.52	1 066
Bubon	-	-	6.13	184
Arongan Lambalek	-	-	10.19	306
Woyla	-	-	5.49	165
Woyla Barat	-	-	3.06	92
Woyla Timur	-	-	5.35	161
Kaway XVI	-	-	11.84	355
Meureubo	-	-	10.44	313
Pante Ceureumen	-	-	4.46	134
Panton Reu	-	-	3.88	116
Sungai Mas	-	-	4.56	137
Aceh Barat	-	-	121.83	3 656

Lanjutan Tabel 5.5.12/Continued Table 5.5.12

Kecamatan Subdistrict	Laut Lainnya Other Marine Culture		Mina Padi Sawah Rice Fish	
	Volume Volume (ton)	Nilai Value (000 Rp)	Volume Volume (ton)	Nilai Value (000 Rp)
(1)	(14)	(15)	(16)	(17)
Johan Pahlawan	-	-	-	-
Samatiga	-	-	-	-
Bubon	-	-	-	-
Arongan Lambalek	-	-	-	-
Woyla	-	-	-	-
Woyla Barat	-	-	-	-
Woyla Timur	-	-	-	-
Kaway XVI	-	-	-	-
Meureubo	-	-	-	-
Pante Ceureumen	-	-	-	-
Panton Reu	-	-	-	-
Sungai Mas	-	-	-	-
Aceh Barat	-	-	-	-

Lanjutan Tabel 5.5.12/Continued Table 5.5.12

Kecamatan Subdistrict	Rumput Laut Sea Weed		Tambak Intensif Intensive Brackishwater Pond	
	Volume Volume (ton)	Nilai Value (000 Rp)	Volume Volume (ton)	Nilai Value (000 Rp)
(1)	(18)	(19)	(20)	(21)
Johan Pahlawan	-	-	-	-
Samatiga	-	-	331.54	21 550
Bubon	-	-	-	-
Arongan Lambalek	-	-	-	-
Woyla	-	-	-	-
Woyla Barat	-	-	-	-
Woyla Timur	-	-	-	-
Kaway XVI	-	-	-	-
Meureubo	-	-	-	-
Pante Ceureumen	-	-	-	-
Panton Reu	-	-	-	-
Sungai Mas	-	-	-	-
Aceh Barat	-	-	331.54	21 550

Lanjutan Tabel 5.5.12/Continued Table 5.5.12

Kecamatan Subdistrict	Tambak Sederhana Traditional Brackishwater Pond		Tambak Semi Intensif Semi Intensive Brackishwater Pond	
	Volume Volume (ton)	Nilai Value (000 Rp)	Volume Volume (ton)	Nilai Value (000 Rp)
(1)	(22)	(23)	(24)	(25)
Johan Pahlawan	-	-	3.5	88
Samatiga	61.99	2 418	10.25	400
Bubon	-	-	-	-
Arongan Lambalek	40.82	286	-	-
Woyla	-	-	-	-
Woyla Barat	-	-	-	-
Woyla Timur	-	-	-	-
Kaway XVI	-	-	-	-
Meureubo	85.66	600	-	-
Pante Ceureumen	-	-	-	-
Panton Reu	-	-	-	-
Sungai Mas	-	-	-	-
Aceh Barat	188.47	3 303	13.75	488

Lanjutan Tabel 5.5.12/Continued Table 5.5.12

Kecamatan Subdistrict	Jumlah Total	
	Volume Volume (ton)	Nilai Value (000 Rp)
(1)	(26)	(27)
Johan Pahlawan	24.41	715
Samatiga	439.3	25 433
Bubon	6.13	184
Arongan Lambalek	51.01	591
Woyla	5.49	165
Woyla Barat	3.06	92
Woyla Timur	5.35	161
Kaway XVI	11.84	355
Meureubo	96.1	913
Pante Ceureumen	4.46	134
Panton Reu	3.88	116
Sungai Mas	4.56	137
Aceh Barat	655.59	28 998

Sumber/Source : Dinas Kelautan dan Perikanan Kab Aceh Barat/Oceanic and Fishery Services of Aceh Barat Regency

*) Hanya Luas Hutan

INDUSTRI, PERTAMBANGAN, ENERGI DAN KONSTRUKSI

BAB

chapter

6

INDUSTRY, MINING, ENERGY AND CONSTRUCTION

DAYA & PRODUKSI LISTRIK

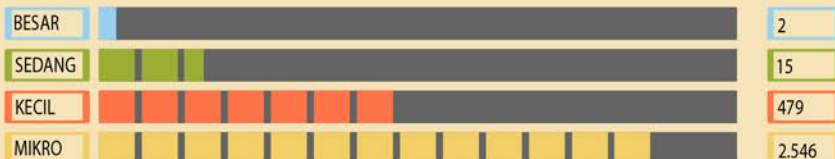
Produksi listrik yang dihasilkan selama tahun 2020 adalah 337.394.700 Kwh dengan total daya yang terpasang sebesar 135.700 KW

AIR YANG DISALURKAN

Jumlah air yang dialirkan dengan jumlah pelanggan sebanyak 4.769 rumah tangga adalah 811.360 m³

DESA BERALIRAN LISTRIK

Semua desa di wilayah Kabupaten Aceh Barat sudah dialiri listrik 100%



JUMLAH PERUSAHAAN
MENURUT SKALA USAHA

PENJELASAN TEKNIS

1. Pengumpulan data industri besar dan sedang dilakukan melalui Survei Industri Besar dan Sedang yang dilaksanakan setiap tahun secara lengkap (sensus) sejak tahun 1975, Survei Industri Besar dan Sedang mencakup semua perusahaan industri yang mempunyai tenaga kerja 20 orang atau lebih dengan menggunakan kuesioner II A,
2. Klasifikasi industri yang digunakan dalam survei ini berdasar kepada Klasifikasi Baku Lapangan Usaha Indonesia (KBLI), KBLI adalah klasifikasi lapangan usaha yang berdasar kepada International Standard Industrial Classification of All Economic Activities (ISIC) revisi 4 yang telah disesuaikan dengan kondisi Indonesia,
3. **Industri manufaktur** adalah suatu kegiatan ekonomi yang melakukan kegiatan mengubah suatu barang dasar secara mekanis, kimia, atau dengan tangan sehingga menjadi barang jadi/setengah jadi, dan atau barang yang kurang nilainya menjadi barang yang lebih tinggi nilainya, dan sifatnya lebih dekat kepada pemakai akhir, Termasuk dalam kegiatan ini adalah jasa industri dan pekerjaan perakitan,

TECHNICAL NOTES

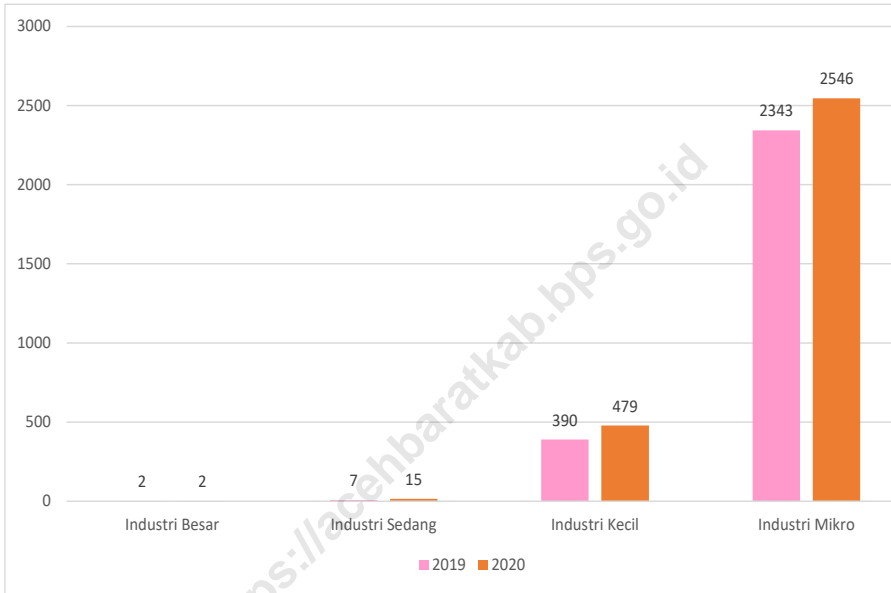
1. *Data collection of large and medium scale manufacturing is conducted through The Large and Medium Manufacturing Establishment Survey that has been done annually for all industries (census) since 1975, Large and Medium Manufacturing Establishment Survey covers all manufactures/industries with 20 workers or more by questionnaire II A,*
2. *The industrial classification adopted in this survey refers to the Klasifikasi Baku Lapangan Usaha Indonesia (KBLI), KBLI is classification of economic activities based on the International Standard Industrial Classification of All Economic Activities (ISIC rev 4) that has been modified according to the local condition in Indonesia,*
3. **Manufacturing industry** *is defined as an economic activity processing basic goods mechanically, chemicals or manually into final or intermediate goods, It is also defined as processing of lower value goods into higher value goods as final or intermediate products, The activities also include services for manufacturing and assembling,*

4. **Jasa industri** adalah kegiatan industri yang melayani keperluan pihak lain, Pada kegiatan ini bahan baku disediakan oleh pihak lain sedangkan pihak pengolah hanya melakukan pengolahannya dengan mendapat imbalan sebagai balas jasa (upah maklon),
5. **Perusahaan atau usaha industri** adalah suatu unit (kesatuan) usaha yang melakukan kegiatan ekonomi, bertujuan menghasilkan barang atau jasa, terletak pada suatu bangunan atau lokasi tertentu, dan mempunyai catatan administrasi tersendiri mengenai produksi dan struktur biaya serta ada seorang atau lebih yang bertanggung jawab atas usaha tersebut,
6. Industri manufaktur dikelompokkan ke dalam 4 golongan berdasarkan banyaknya pekerja, yaitu: industri besar (100 orang pekerja atau lebih), industri sedang/menengah (20–99 orang pekerja), industri kecil (5–19 orang pekerja), dan industri mikro (1–4 orang pekerja),
7. Pelanggan adalah individu atau kelompok, baik rumah tangga, perusahaan atau institusi non profit yang membeli air bersih dari perusahaan air bersih,
8. Air disalurkan adalah volume air
4. **Services for manufacturing** is defined as a manufacturing activity which serving other manufacturing establishments, In this case, raw materials are supplied by others while the workers are paid as a compensation for processing raw materials,
5. **A manufacturing establishment** is defined as a production unit engaged in economic activity, producing goods or services, located in a building or in a certain location, keeping a business record concerning the production and cost structure, and having a person or more that are responsible to those activities,
6. *Manufacturing industries are categorized into four groups, based on the number of employees: large scale manufacturing (100 employees or more), medium scale manufacturing (20–99 employees), small scale manufacturing (5–19 employees), and micro industry (1–4 employees),*
7. *Customers are individuals or groups, whether household, company or non-profit institutions that buy water supply from water supply establishment,*

- bersih dari perusahaan air bersih
8. *Distributed water is the volume of water supply from water supply establishment,*

<https://acehbaratkab.bps.go.id>

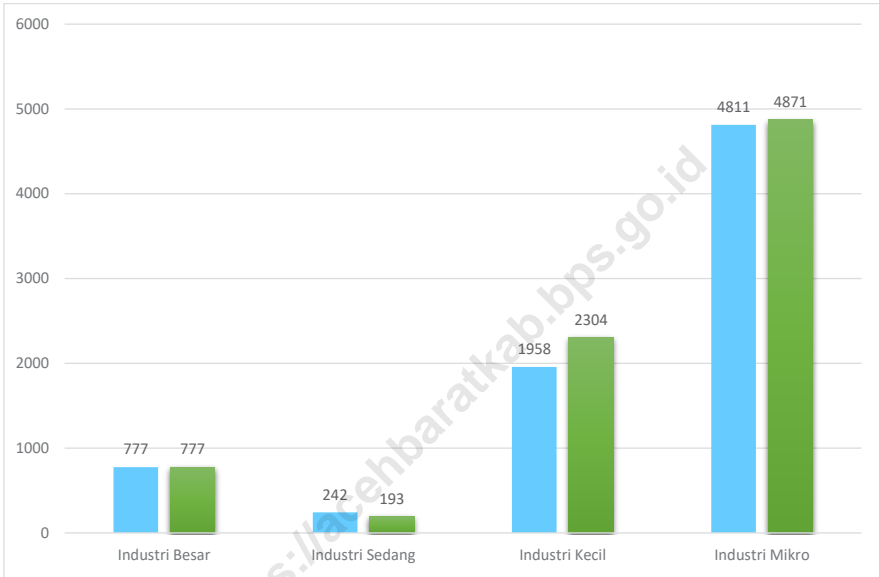
Gambar 6.1 Jumlah Industri di Kabupaten Aceh Barat, 2019- 2020
Figures 6.1 The Number of Idustri in Aceh Barat Regency, 2019 - 2020



Sumber/Source: Dinas Perdagangan Kabupaten Aceh Barat/Trade Services of Aceh Barat Regency

Gambar 6.2
Figures

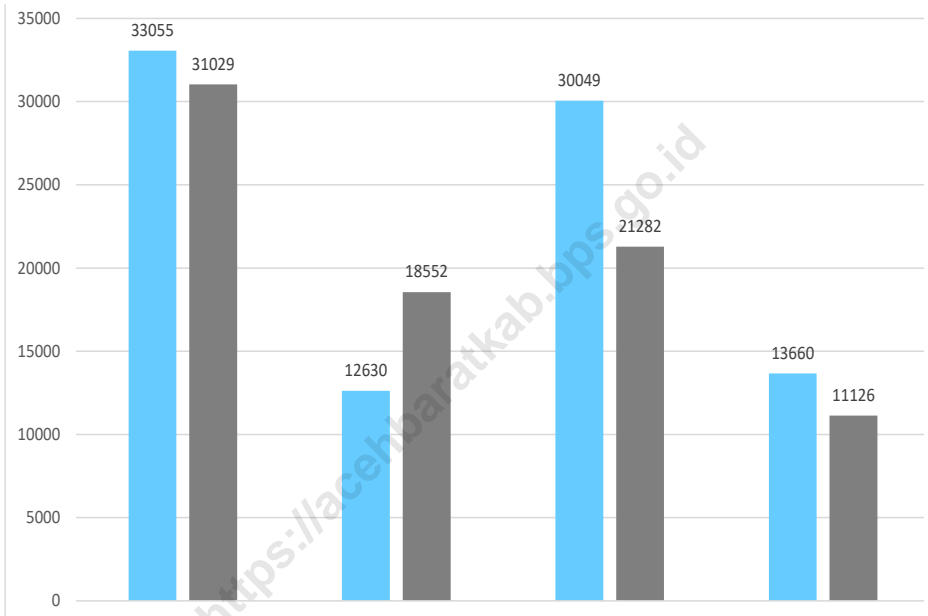
Jumlah Tenaga Kerja Industri di Kabupaten Aceh Barat, 2019-2020
The Number of Labour Industry in Aceh Barat Regency, 2019-2020



Sumber/Source: Dinas Perdagangan Kabupaten Aceh Barat/Trade Services of Aceh Barat Regency

Gambar 6.3
Figures

Jumlah Pelanggan Rumah Tangga Pada PT PLN (Persero) Wilayah I Cabang Meulaboh, 2020
The Number of Household Customers to The State Electrical Company Area 1 Meulaboh Branch, 2020



Sumber/Source : PT PLN (Persero) Wilayah – I Cabang Meulaboh / State electricity Company Area 1 in Melaboh Branch

6.1 INDUSTRI INDUSTRY

Tabel 6.1.1 Jumlah Industri Tradisional Menurut Jenis Industri di Kabupaten Aceh Barat, 2020
The Number of Traditional Industries by Its Kind and Sub Districts in Aceh Barat District, 2020

Kecamatan Subdistrict	Pandai Besi Black Smith	Penggarahan Salt Making	Anya man Tikar Cane work	Anya man Rotan Rattan Plait	Tukang Kaleng Can Producers	Sapu Ijuk/ Lidi/ Palm Fiber Broom	Pembuatan Kopianh/ Tudung Layah / Hat Makers	
(1)	(2)	(3)	(4)	(5)	(6)	(7)	(8)	
Johan Pahlawan	6	-	-	6	21	-	1	
Samatiga	5	-	7	2	-	5	6	
Bubon	1	-	1	1	-	-	2	
Arongan Lambalek	6	-	3	-	-	1	-	
Woyla	1	-	4	-	-	1	-	
Woyla Barat	1	-	-	-	-	-	-	
Woyla Timur	1	-	-	-	-	-	-	
Kaway XVI	8	-	18	-	1	2	-	
Meureubo	-	12	3	-	-	50	20	
Pante Ceureumen	-	-	-	-	1	-	-	
Panton Reu	-	-	-	-	-	-	-	
Sungai Mas	-	-	-	-	-	-	-	
Jumlah Total	2020	29	12	36	9	23	59	29
	2019	29	12	20	9	23	58	29
	2018	29	12	20	9	23	58	-
	2017	27	12	17	9	23	58	1

Lanjutan Tabel 6.1.1/Continued Table 6.1.1

Kecamatan Subdistrict	Tukang Jahit Bordir Sewing Work	Sulaman Benang Emas Gold yarn Embroidery	Tenun Ikat/ Adat/ Weaving Work	Tukang Jahit Taylor	Industri Kerajinan Lain nya	Industri Pengo- lahan Lainnya	Jumlah Total
(1)	(9)	(10)	(11)	(12)	(13)	(14)	(15)
Johan Pahlawan	24	18	-	155	18	21	270
Samatiga	34	87	3	55	30	23	257
Bubon	-	4	-	12	10	15	46
Arongan Lambalek	14	-	-	16	4	36	80
Woyla	1	2	-	31	-	23	63
Woyla Barat	-	-	-	5	1	16	23
Woyla Timur	1	-	-	4	2	4	12
Kaway XVI	5	19	-	53	2	8	116
Meureubo	8	2	-	87	30	6	218
Pante Ceureumen	-	-	-	9	1	3	14
Panton Reu	-	1	-	-	1	-	2
Sungai Mas	-	-	-	15	2	26	43
Jumlah	2020	87	133	3	442	101	1 144
Total	2019	87	131	3	410	133	1 117
	2018	87	131	3	401	133	1 080
	2017	87	126	3	337	117	979

Sumber/Source: Dinas Perdagangan Kabupaten Aceh Barat/Trade Services of Aceh Barat Regency

Tabel
Table 6.1.2**Jumlah Industri Makanan Dan Minuman Menurut Jenis Industri di Kabupaten Aceh Barat, 2020**
The Number of Food and Beverages Industries by Its Kind and Sub Districts in Aceh Barat District, 2020

Kecamatan Subdistrict	Limon Lemona de	Sirup Syrop	Tebu	Bubuk Kopi Coffe Powder	Tempe Soybean	Tahu Tofu	Kerupuk Chips	
(1)	(2)	(3)	(4)	(5)	(6)	(7)	(8)	
Johan Pahlawan	-	9	8	15	3	8	45	
Samatiga	-	-	1	4	1	-	11	
Bubon	-	-	6	-	2	-	-	
Arongan Lambalek	-	-	2	-	2	-	2	
Woyla	-	-	1	-	4	-	-	
Woyla Barat	-	-	-	-	1	-	-	
Woyla Timur	-	-	-	-	-	-	-	
Kaway XVI	-	-	2	2	1	-	-	
Meureubo	-	-	2	-	10	4	8	
Pante Ceureumen	-	-	2	-	-	-	-	
Panton Reu	-	-	-	-	-	-	-	
Sungai Mas	-	-	-	1	-	-	-	
Jumlah Total	2020	0	9	24	22	24	12	66
	2019	-	10	22	23	23	12	74
	2018	-	9	22	20	23	12	45

Lanjutan Tabel 6.1.2/Continued Table 6.1.2

Kecamatan Subdistrict	Roti/ Mie Bakery/ Noodle	Minyak Goreng Vegetable oil	Industri makanan Lainnya Others	Air Minum isi Ulang Drink ing Water	Ikan Asin Salte Fish	CPO	Jumlah Total	
(1)	(9)	(10)	(11)	(12)	(13)	(14)	(15)	
Johan Pahlawan	35	-	165	67	23	-	378	
Samatiga	2	-	37	11	24	-	91	
Bubon	-	-	14	2	-	-	24	
Arongan Lambalek	1	1	23	1	20	-	52	
Woyla	-	-	22	-	-	-	27	
Woyla Barat	-	-	6	-	-	-	7	
Woyla Timur	-	-	1	-	-	-	1	
Kaway XVI	-	-	121	3	-	1	130	
Meureubo	1	-	95	10	2	-	132	
Pante Ceureumen	-	-	4	-	-	-	6	
Panton Reu	-	-	1	-	-	1	2	
Sungai Mas	-	-	5	-	1	-	7	
Jumlah Total	2020	39	1	494	94	70	2	857
	2019	14	1	521	93	70	2	865
	2018	9	1	454	93	69	2	760

Sumber/Source: Dinas Perdagangan Kabupaten Aceh Barat/Trade Services of Aceh Barat Regency

Tabel
Table 6.1.3**Jumlah Industri Jasa Menurut Jenis Industri di Kabupaten Aceh Barat, 2020**
The Number of Services Industries by Its Kind and Sub Districts in Aceh Barat District, 2020

Kecamatan Subdistrict	Reparasi Sepeda Bike Reparation	Reparasi Sepeda Motor Motorbike Reparation	Reparasi Mobil Auto mobil Reparation	Tambal /vulkanisir Ban/ Tire Retreading Repair	Galangan Kapal/ Boat/ Boat Repair	Percetakan /Stempel/ Sablon/ Printing House	
(1)	(2)	(3)	(4)	(5)	(6)	(7)	
Johan Pahlawan	7	110	26	11	1	16	
Samatiga	4	33	6	2	7	1	
Bubon	2	2	-	1	-	-	
Arongan Lambalek	1	11	1	1	-	-	
Woyla	-	5	1	-	-	-	
Woyla Barat	-	2	-	-	-	-	
Woyla Timur	-	2	-	-	-	-	
Kaway XVI	2	15	2	1	-	-	
Meureubo	1	31	20	2	3	2	
Pante Ceureumen	-	4	-	-	-	-	
Panton Reu	-	1	-	-	-	-	
Sungai Mas	-	2	-	5	-	-	
Jumlah Total	2020	17	218	56	23	11	19
	2019	17	218	56	19	11	9
	2018	17	218	56	19	11	9

Lanjutan Tabel 6.1.3/Continued Table 6.1.3

Kecamatan Subdistrict	Reparasi Alat-alat Elektronik Electronik Technician	Tukang Las Welder	Tukang Mas Gold smith	Tukang Gigi Tradisi onal Dentist	Reparasi Jam Watch Expert	Salon Rias Pengan tin	
(1)	(8)	(9)	(10)	(11)	(12)	(13)	
Johan Pahlawan	14	53	81	5	12	39	
Samatiga	5	11	1	-	-	13	
Bubon	-	2	-	-	-	3	
Arongan Lambalek	1	5	1	-	-	5	
Woyla	-	3	-	-	-	3	
Woyla Barat	-	-	-	-	-	-	
Woyla Timur	-	-	-	-	-	1	
Kaway XVI	1	3	-	-	-	3	
Meureubo	2	8	3	-	-	2	
Pante Ceureumen	-	3	-	-	-	1	
Panton Reu	-	1	-	-	-	-	
Sungai Mas	-	-	-	-	-	2	
Jumlah Total	2020	23	89	86	5	12	72
	2019	23	89	86	5	12	72
	2018	23	89	86	5	12	72

Lanjutan Tabel 6.1.3/Continued Table 6.1.3

Kecamatan Subdistrict	Fotocopy Photo Copy	Reparasi Kaca mata Eyeglass Repair	Reparasi Dinamo Rotor Repair	Reparasi Radiator RadiaTor Repair	Reparasi Jok Mobil Auto Mobil Seat Repair	Doorsmer	Jumlah Total	
(1)	(14)	(15)	(16)	(17)	(18)	(19)	(20)	
Johan Pahlawan	28	4	6	1	10	16	440	
Samatiga	3	-	1	-	-	3	90	
Bubon	1	-	-	-	-	1	12	
Arongan Lambalek	2	-	-	-	-	2	30	
Woyla	1	-	-	-	-	-	13	
Woyla Barat	-	-	-	-	-	-	2	
Woyla Timur	1	-	-	-	-	1	5	
Kaway XVI	3	-	-	-	-	1	31	
Meureubo	2	-	2	-	1	2	81	
Pante Ceureumen	2	-	-	-	-	1	11	
Panton Reu	-	-	-	-	-	-	2	
Sungai Mas	-	-	-	-	-	-	9	
Jumlah Total	2020	43	4	9	1	11	27	726
	2019	43	4	9	1	11	27	712
	2018	42	4	9	1	11	27	711

Sumber/Source: Dinas Perdagangan Kabupaten Aceh Barat/Trade Services of Aceh Barat Regency

Tabel 6.1.4 Jumlah Industri Bangunan/Bahan Konstruksi Menurut Jenis Industri di Kabupaten Aceh Barat, 2020
The Number of Building Industries/Construction Material by Its Kind and Sub Districts in Aceh Barat District, 2020

Kecamatan Subdistrict	Batu Bata Brick	Batako/ Tegel/ Ubin/ Tile	Alat Bangunan Lainya dari Semen Others	Perabot /Kusen/ Mobiler /Furniture	Perabot Rumah Tangga dari Aluminium	Jumlah Total	
(1)	(2)	(3)	(4)	(5)	(6)	(7)	
Johan Pahlawan	2	2	4	101	11	120	
Samatiga	-	2	1	11	2	16	
Bubon	2	-	-	11	1	14	
Arongan Lambalek	1	-	-	12	-	13	
Woyla	5	-	-	7	-	12	
Woyla Barat	-	-	-	-	1	1	
Woyla Timur	-	-	-	2	-	2	
Kaway XVI	67	-	-	9	-	76	
Meureubo	1	-	1	40	2	44	
Pante Ceureumen	-	-	-	6	-	6	
Panton Reu	-	-	-	2	-	2	
Sungai Mas	-	-	-	9	-	9	
Jumlah Total	2020	78	4	6	210	17	315
	2019	78	4	6	223	17	328
	2018	78	4	6	221	17	326

Sumber/Source : Dinas Perdagangan Kabupaten Aceh Barat/Trade Services of Aceh Barat Regency

Tabel
Table 6.1.5**Jumlah Tenaga Kerja Industri Tradisional Menurut Jenis Industri di Kabupaten Aceh Barat, 2020**
The Number of Labour in Traditional Industries by Its Kind and Sub Districts in Aceh Barat District, 2020

Kecamatan Subdistrict	Pandai Besi Black Smith	Penggaraman Salt Making	Anyaman Pandan Cane work	Anyaman Rotan Rattan Plait	Tukang Kaleng Can Producers	Sapu Ijuk/ Lidi/ Palm Fiber Broom	Pembuatan Kopiah/ Tudung Layah/ Hat Makers	
(1)	(2)	(3)	(4)	(5)	(6)	(7)	(8)	
Johan Pahlawan	15	-	-	13	29	-	1	
Samatiga	9	-	16	6	-	11	9	
Bubon	2	-	1	2	-	-	4	
Arongan Lambalek	16	-	3	-	-	2	-	
Woyla	2	-	7	-	-	1	-	
Woyla Barat	2	-	-	-	-	-	-	
Woyla Timur	2	-	-	-	-	-	-	
Kaway XVI	28	-	77	-	2	3	-	
Meureubo	-	24	4	-	-	66	39	
Pante Ceureumen	-	-	-	-	2	-	-	
Panton Reu	-	-	-	-	-	-	-	
Sungai Mas	-	-	-	-	-	-	-	
Jumlah Total	2020	76	24	108	21	33	83	53
	2019	76	24	83	21	33	81	53
	2018	76	24	83	21	33	81	52

Lanjutan Tabel 6.1.5/Continued Table 6.1.5

Kecamatan Subdistrict	Tukang Jahit Bordir Sewing Work	Sulaman Benang Emas Gold yarn Embroidery	Tenun Ikat/ Adat/ Weaving Work	Tukang Jahit Taylor	Industri Kerajinan Lainnya	Industri Pengolahan Lainnya	Jumlah Total
(1)	(9)	(10)	(11)	(12)	(13)	(14)	(15)
Johan Pahlawan	57	66	-	314	43	84	622
Samatiga	103	341	6	73	49	59	682
Bubon	-	6	-	20	10	35	80
Arongan Lambalek	96	-	-	30	26	150	323
Woyla	2	5	-	104	-	56	177
Woyla Barat	-	-	-	20	2	140	164
Woyla Timur	2	-	-	9	3	10	26
Kaway XVI	11	36	-	84	3	23	267
Meureubo	18	20	-	105	65	19	360
Pante Ceureumen	-	-	-	24	2	8	36
Panton Reu	-	2	-	-	2	-	4
Sungai Mas	-	-	-	16	2	56	74
Jumlah Total	2020	289	476	6	799	207	2 815
	2019	289	264	6	748	281	2 312
	2018	289	264	6	739	281	2 302

Sumber/Source : Dinas Perdagangan Kabupaten Aceh Barat/Trade Services of Aceh Barat Regency

Tabel
Table 6.1.6**Jumlah Tenaga Kerja Industri Makanan dan Minuman Menurut Jenis Industri di Kabupaten Aceh Barat, 2020**
The Number of Labour in Food and Beverages Industries by Its Kind and Sub Districts in Aceh Barat District, 2020

Kecamatan Subdistrict	Limon Lemona de	Sirup Syrop	Tebu	Bubuk Kopi Coffe Powder	Tempe Soybe an	Tahu Tofu	Kerupuk Chips
(1)	(2)	(3)	(4)	(5)	(6)	(7)	(8)
Johan Pahlawan	-	38	8	52	15	16	114
Samatiga	-	-	1	13	5	-	56
Bubon	-	-	6	-	7	-	-
Arongan Lambalek	-	-	2	-	2	-	3
Woyla	-	-	1	-	11	-	-
Woyla Barat	-	-	-	-	6	-	-
Woyla Timur	-	-	-	-	-	-	-
Kaway XVI	-	-	2	5	2	-	-
Meureubo	-	-	2	-	20	8	23
Pante Ceureumen	-	-	2	-	-	-	-
Panton Reu	-	-	-	-	-	-	-
Sungai Mas	-	-	-	3	-	-	-
Jumlah	2020	-	38	24	73	68	196
Total	2019	-	40	22	76	66	180
	2018	-	38	22	68	66	151

Lanjutan Tabel 6.1.6/Continued Table 6.1.6

Kecamatan Subdistrict	Roti/ Mie Bakery/ Noodle	Minyak Goreng Vegetable oil	Industri makanan Lainnya Others	Air Minum isi Ulang Drink ing Water	Ikan Asin Salte Fish	CPO	Jumlah Total	
(1)	(9)	(10)	(11)	(12)	(13)	(14)	(15)	
Johan Pahlawan	112	-	405	122	39	-	921	
Samatiga	2	-	70	27	95	-	269	
Bubon	-	-	19	4	-	-	36	
Arongan Lambalek	4	5	59	1	40	-	116	
Woyla	-	-	40	-	-	-	52	
Woyla Barat	-	-	9	-	-	-	15	
Woyla Timur	-	-	5	-	-	-	5	
Kaway XVI	-	-	219	3	-	644	875	
Meureubo	2	-	362	22	2	-	441	
Pante Ceureumen	-	-	8	-	-	-	10	
Panton Reu	-	-	3	-	-	133	136	
Sungai Mas	-	-	11	-	3	-	17	
Jumlah Total	2020	120	5	1 210	179	179	777	2 893
	2019	112	5	1 113	177	177	777	2 769
	2018	113	5	992	177	177	777	2 610

Sumber/Source : Dinas Perdagangan Kabupaten Aceh Barat/Trade Services of Aceh Barat Regency

Tabel
Table 6.1.7**Jumlah Tenaga Kerja Industri Jasa Menurut Jenis Industri di Kabupaten Aceh Barat, 2020**
The Number of Labour in Services Industries by Its Kind and Sub Districts in Aceh Barat District, 2020

Kecamatan Subdistrict	Reparasi Sepeda Bike Reparation	Reparasi Sepeda Motor Motorbike Reparation	Reparasi Mobil Auto mobil Reparation	Tambal /vulkanisir Ban/ Tire Retreading Repair	Galangan Kapal/ Boat/ Boat Repair	Percetakan /Stempel/ Sablon/ Printing House	
(1)	(2)	(3)	(4)	(5)	(6)	(7)	
Johan Pahlawan	9	252	64	19	8	35	
Samatiga	4	63	18	2	34	1	
Bubon	2	3	-	1	-	-	
Arongan Lambalek	1	17	2	2	-	-	
Woyla	-	15	7	-	-	-	
Woyla Barat	-	4	-	-	-	-	
Woyla Timur	-	2	-	-	-	-	
Kaway XVI	2	34	6	2	-	-	
Meureubo	1	43	26	7	19	3	
Pante Ceureumen	-	7	-	-	-	-	
Panton Reu	-	2	-	-	-	-	
Sungai Mas	-	4	-	5	-	-	
Jumlah Total	2020	19	446	123	38	61	39
	2019	19	446	105	19	61	39
	2018	19	446	105	8	61	39

Lanjutan Tabel 6.1.7/Continued Table 6.1.7

Kecamatan Subdistrict	Reparasi Alat-alat Elektronik Elektronik Technician	Tukang Las Welder	Tukang Mas Gold smith	Tukang Gigi Tradisional Dentist	Reparasi Jam Watch Expert	Salon Rias Pengantin	
(1)	(8)	(9)	(10)	(11)	(12)	(13)	
Johan Pahlawan	45	160	243	11	12	84	
Samatiga	6	22	4	-	-	22	
Bubon	-	3	-	-	-	3	
Arongan Lambalek	1	13	5	-	-	5	
Woyla	-	7	-	-	-	5	
Woyla Barat	-	-	-	-	-	-	
Woyla Timur	-	-	-	-	-	1	
Kaway XVI	3	6	-	-	-	8	
Meureubo	2	15	12	-	-	3	
Pante Ceureumen	-	6	-	-	-	2	
Panton Reu	-	3	-	-	-	-	
Sungai Mas	-	-	-	-	-	2	
Jumlah Total	2020	57	235	264	11	12	135
	2019	57	235	264	11	12	135
	2018	57	235	264	11	12	135

Lanjutan Tabel 6.1.7/Continued Table 6.1.7

Kecamatan Subdistrict	Foto Copy Photo Copy	Reparasi Kaca mata Eyeglass Repair	Reparasi Dinamo Rotor Repair	Reparasi Radiator RadiaTor Repair	Reparasi Jok Mobil Auto Mobil Seat Rapair	Doorsmer	Jumlah Total
(1)	(14)	(15)	(16)	(17)	(18)	(19)	(20)
Johan Pahlawan	68	9	14	2	20	51	1 106
Samatiga	8	-	2	-	-	10	196
Bubon	2	-	-	-	-	1	15
Arongan Lambalek	4	-	-	-	-	4	54
Woyla	2	-	-	-	-	-	36
Woyla Barat	-	-	-	-	-	-	4
Woyla Timur	2	-	-	-	-	2	7
Kaway XVI	6	-	-	-	-	4	71
Meureubo	4	-	4	-	2	3	144
Pante Ceureumen	3	-	-	-	-	2	20
Panton Reu	-	-	-	-	-	-	5
Sungai Mas	-	-	-	-	-	-	11
Jumlah Total	2020	99	9	20	2	22	1 669
	2019	99	9	20	2	22	1 632
	2018	94	9	20	2	22	1 616

Tabel 6.1.8 Jumlah Tenaga Kerja Industri Bangunan/Bahan Konstruksi Menurut Jenis Industri di Kabupaten Aceh Barat, 2020
The Number of Labour in Building Industries/Construction Material by Its Kind and Sub Districts in Aceh Barat District, 2020

Kecamatan Subdistrict	Batu Bata Brick	Batako/ Tegel/ Ubin/ Tile	Alat Bangunan Lainya dari Semen Others	Perabot /Kusen/ Mobiler /Furniture	Perabot Rumah Tangga dari Aluminium	Jumlah Total	
(1)	(2)	(3)	(4)	(5)	(6)	(7)	
Johan Pahlawan	8	17	12	288	33	358	
Samatiga	-	15	1	51	5	72	
Bubon	14	-	-	23	2	39	
Arongan Lambalek	5	-	-	37	-	42	
Woyla	78	-	-	19	-	97	
Woyla Barat	-	-	-	-	3	3	
Woyla Timur	-	-	-	4	-	4	
Kaway XVI	259	-	-	23	-	282	
Meureubo	4	-	2	122	7	135	
Pante Ceureumen	-	-	-	13	-	13	
Panton Reu	-	-	-	8	-	8	
Sungai Mas	-	-	-	20	-	20	
Jumlah Total	2020	368	32	15	608	50	1 073
	2019	368	32	15	606	50	1 071
	2018	368	32	15	596	50	1 061

Sumber/Source : Dinas Perdagangan Kabupaten Aceh Barat/Trade Services of Aceh Barat Regency

Tabel 6.1.9 Jumlah Industri dan Tenaga Kerjanya Per Kecamatan di Kabupaten Aceh Barat, 2020
The Number of Industry and Its Labour by Sub Districts in Aceh Barat Regency, 2020

Kecamatan Subdistrict	Industri Besar Large Industry		Industri Sedang Medium Industry		Industri Kecil Small Industry		Industri Mikro Micro Industry	
	Jumlah Total	Tenaga Kerja Labour	Jumlah Total	Tenaga Kerja Labour	Jumlah Total	Tenaga Kerja Labour	Jumlah Total	Tenaga Kerja Labour
(1)	(2)	(3)	(4)	(5)	(6)	(7)	(8)	(9)
Johan Pahlawan	-	-	8	31	199	889	1001	2 079
Samatiga	-	-	3	82	60	417	391	720
Bubon	-	-	-	-	6	39	90	131
Arongan Lambalek	-	-	1	20	19	146	155	369
Woyla	-	-	-	-	29	195	86	167
Woyla Barat	-	-	1	20	2	53	30	113
Woyla Timur	-	-	-	-	1	5	19	37
Kaway XVI	1	644	2	40	95	412	255	399
Meureubo	-	-	-	-	58	108	417	675
Pante Ceureumen	-	-	-	-	8	20	29	59
Panton Reu	1	133	-	-	-	-	7	20
Sungai Mas	-	-	-	-	2	20	66	102
Jumlah 2020	2	777	15	193	479	2 304	2 546	4 871
Total 2019	2	777	7	242	390	1 958	2 343	4 811

Sumber/Source : Dinas Perdagangan Kabupaten Aceh Barat/Trade Services of Aceh Barat Regency

6.2 ENERGY

Tabel 6.2.1 Daya Terpasang, Produksi dan Distribusi Listrik PT PLN (Persero) pada Cabang/Ranting PLN di Kabupaten Aceh Barat, 2012 - 2020
Installed Capacity, Production and Distribution of Electricity of State Electricity Company at Branch Level in Aceh Barat Regency, 2012 - 2020

Tahun Year	Daya Terpasang Installed Electricity Power (KW)	Produksi Listrik Electricity Production (KWh)	Listrik Terjual Electricity Sold (KWh)	Dipakai Sendiri Own Usage (KWh)	Susut Hilang Shrinkage Lost (KWh)
(1)	(2)	(3)	(4)	(5)	(6)
2012	91 884	199 509 964	181 723 176	1 057 942	16 728 846
2013	97 585	225 992 308	189 208 719	690 374	36 093 215
2014	104 147	243 252 439	201 667 880	545 411	41 039 148
2015	111 473	251 056 289	214 410 297	473 822	36 172 170
2016	105 881	271 523 453	230 165 350	2 673 853	31 867 840
2017	105 881	281 770 082	239 838 507	869 908	28 804 210
2018	106 846	286 642 277	259 690 337	5 000 585	21 953 468
2019	165 645	308 391 257	282 669 912	9 474 449	19 359 009
2020	135 700	337 394 700	312 312 525	3 066 063	22 000 002

Sumber/Source: PT PLN (Persero) Wilayah - 1 Cabang Meulaboh State Electricity Company Area 1 in Meulaboh Branch

Tabel
Table 6.2.2**Jumlah Pelanggan Listrik Menurut Kecamatan pada PT PLN (Persero) Wilayah I Cabang Meulaboh Tahun 2016 - 2020**
Number of Electricity Customers by Sub District The State Electricity Company Area 1 Meulaboh Branch 2016 - 2020

	Kecamatan Subdistrict	2016	2017	2018	2019	2020
	(1)	(2)	(3)	(4)	(5)	(6)
1	Johan Pahlawan	12 658	12 916	13 180	18 525	22 234
2	Samatiga	312	319	325	372	6 487
3	Bubon	353	361	368	401	1 859
4	Arongan Lambalek	157	160	163	173	3 797
5	Woyla	1 338	1 365	1 393	1 424	2 623
6	Woyla Barat	320	326	333	352	2 125
7	Woyla Timur	244	249	254	272	2 039
8	Kaway XVI	3 119	3 183	3 248	5 826	5 135
9	Meureubo	5 146	5 251	5 358	7 910	9 125
10	Pante Ceureumen	1 533	1 564	1 596	2 160	3 472
11	Panton Reu	641	654	667	1 642	1 865
12	Sungai Mas	422	430	439	987	3 503
	Aceh Barat	26 242	26 778	27 324	40 044	64 264

Sumber/Source: PT PLN (Persero) Wilayah - 1 Cabang Meulaboh/ State Electricity Company Area 1 in Meulaboh Branch

Tabel
Table 6.2.3**Jumlah Desa Yang Sudah dan Belum Mendapatkan Aliran Listrik PLN Menurut Kecamatan di Kabupaten Aceh Barat, 2020*****The Number of Villages With Electricity and Without Electricity by State Electrical Company by Sub District and Month in Aceh Barat District, 2020***

Kecamatan Sub Districts	Jumlah Desa Number of Villages	Desa Berlistrik Village With Electricity	Desa Belum Berlistrik Village Without Electricity	% Desa Berlistrik % of Village That Had Electricity
(1)	(2)	(3)	(4)	(5)
Johan Pahlawan	21	21	-	100
Samatiga	32	32	-	100
Bubon	17	17	-	100
Arongan Lambalek	27	27	-	100
Woyla	43	43	-	100
Woyla Barat	24	24	-	100
Woyla Timur	26	26	-	100
Kaway XVI	43	43	-	100
Meureubo	26	26	-	100
Pante Ceureumen	25	25	-	100
Panton Reu	19	19	-	100
Sungai Mas	18	18	-	100
Jumlah Total	321	321	-	100

Sumber/Source: PT PLN (Persero) Wilayah - 1 Cabang Meulaboh State Electricity Company Area 1 in Meulaboh Branch

Tabel
Table 6.2.4**Jumlah Kwh Terjual Pada PT PLN (Persero) Wilayah - I, 2020**
The Number of Kwh Sold by State Electrical Company 2020

Unit Unit	Jumlah KWH Terjual Sold KWh (KWh)				Jumlah Jan - Des Total Jan - Des (KWh)
	Jan - Maret Jan - March	April - Juni Apr - Jun	Juli - Sept July - Sept	Okt - Des Oct - Dec	
(1)	(2)	(3)	(4)	(5)	(6)
Rayon Meulaboh Kota	26 037 191	28 095 810	27 642 476	27 308 208	109 083 685
Ranting Calang	7 528 638	10 029 402	9 036 216	9 148 409	35 742 665
Ranting Teunom	21 934 935	23 655 560	23 353 731	22 871 572	91 815 798
Ranting Jeuram	8 667 120	9 464 249	9 316 019	8 927 361	36 374 749
Ranting Sinabang	7 377 833	11 505 124	10 136 869	10 275 802	39 295 628
Jumlah Total	71 545 717	82 750 145	79 485 311	78 531 352	312 312 525

Sumber/Source: PT PLN (Persero) Wilayah - I Cabang Meulaboh State Electricity Company Area 1 in Meulaboh Branch

Tabel 6.2.5 **Perkembangan Jumlah Pelanggan Pada PT PLN (Persero) Wilayah - I Cabang Meulaboh dan Unit - Unitnya Tahun 2020**
The Fluctuation on Number of Customers to The State Electrical Company Area 1 Meulaboh Branch Quarterly, 2020

Unit <i>Unit</i>	Januari <i>January</i>	Maret <i>March</i>	Juni <i>June</i>	September <i>September</i>	Desember <i>December</i>
(1)	(2)	(3)	(4)	(5)	(6)
Rayon Meulaboh Kota	43 879	44 127	44 408	44 761	45 226
Ranting Calang	21 071	21 159	21 303	21 483	21 764
Ranting Teunom	49 664	49 921	50 299	50 750	51 331
Ranting Jeuram	23 999	24 106	24 308	24 469	24 786
Ranting Sinabang	27 476	27 635	27 867	28 110	28 535
Jumlah <i>Total</i>	166 089	166 948	168 185	169 573	171 642

Sumber/Source: PT PLN (Persero) Wilayah - 1 Cabang Meulaboh State Electricity Company Area 1 in Meulaboh Branch

Tabel
Table 6.2.6**Jumlah Pelanggan Rumah Tangga Pada PT PLN (Persero)
Wilayah - I Cabang Meulaboh Tahun 2020**
***The Number of Household Customers to The State Electrical
Company Area 1 Meulaboh Branch Quarterly, 2020***

Kabupaten District	Pelanggan Pasca Bayar Prepaid customers	Pelanggan Prabayar Postpaid Customers	Jumlah Total
(1)	(2)	(3)	(4)
Aceh Barat	33 055	31 029	64 264
Aceh Jaya	12 630	18 552	31 182
Nagan Raya	30 049	21 282	51 331
Simeuleu	13 660	11 126	24 786
Jumlah Total	89 394	82 169	171 563

Sumber/Source: PT PLN (Persero) Wilayah - 1 Cabang Meulaboh/ State Electricity Company Area 1 in Meulaboh Branch

Tabel 6.2.7 **Laporan Pengusahaan Pembangkit Pada PT PLN (Persero) Wilayah I Cabang Meulaboh Tahun 2019**
Power Plant Report to The State Electrical Company Area 1 Meulaboh Branch 2019

Lokasi/Merk Mesin Location/Brand Macine	Daya/power		Beban Puncak/Peak Load	
	Terpasang/ Instaled (kwh)	Kemampuan/ ability (kwh)	Pembangkit sendiri/own generators	Sistem/System (kwh)
(1)	(2)	(3)	(4)	(5)
A. Pembangkit Sendiri	41 846	27 080	14 718	NA
PLTD Seuneubok	22 776	15 100	3 800	NA
Deutz	1 224	1 000	-	NA
Caterpillar	1 600	1 200	-	NA
SWD#1	3 542	2 500	2 500	NA
SWD#2	3 542	2 500	-	NA
MAK	2 650	1 300	1 300	NA
Mirrless	5 218	3 000	-	NA
GE#1	2 500	1 800	-	NA
GE#2	2 500	1 800	NA	NA
PLTD Jeuram	645	-	NA	NA
MTU	528	NA	NA	NA
CUMMINS	-	-	NA	NA
DAF	117	-	NA	NA
PLTD Beutong	560	180	168	NA
DAF	140	-	NA	NA
DAF	140	90	90	NA
DAF	140	90	78	NA
DAF	140	-	NA	NA
PLTD Teunom	1 720	1 150	1 150	NA
MTU	1 095	800	800	NA
MTU	625	350	350	NA
PLTD Lamno	3 025	2 000	1 700	NA
MTU	625	400	350	NA
MTU	400	250	250	NA

Lanjutan Tabel 6.2.7/Continued Table 6.2.7

Lokasi/Merk Mesin Location/Brand Macine	Daya/power		Beban Puncak/Peak Load	
	Terpasang/ Instaled (kwh)	Kemampuan/ ability (kwh)	Pembangkit sendiri/own generators	Sistem/System (kwh)
(1)	(2)	(3)	(4)	(5)
Deutz	400	150	-	NA
Mtu	800	600	550	NA
MTU	800	600	550	NA
PLTD Lasikin	8 846	5 700	5 400	NA
CATERPILLAR	965	850	850	NA
MTU	528	400	350	NA
CATERPILLAR	648	400	350	NA
WARTSILA	1 250	500	400	NA
WARTSILA	1 250	500	400	NA
MTU CONTAINER	1 080	750	750	NA
MTU CONTAINER	1 080	750	750	NA
MTU CONTAINER	1 080	750	750	NA
CATERPILLAR	965	800	800	NA
PLTD Kampung Aie	3 640	2 700	2 250	NA
DEUTZ	400	-	-	NA
MTU CONTAINER	1 080	900	750	NA
MTU CONTAINER	1 080	900	750	NA
MTU CONTAINER	1 080	900	750	NA
PLTD Sibigo	634	250	250	NA
DAF	117	-	-	NA
DAF	117	-	-	NA
DEUTZ	400	250	250	NA
B. PLTD Sewa	NA	NA	NA	NA
PLTD Sewa Seunebok PT. BIMA / MFO	NA	NA	NA	NA
PLTD Sewa Seunebok PT. KBT	NA	NA	NA	NA

Lanjutan Tabel 6.2.7/Continued Table 6.2.7

Lokasi/Merk Mesin Location/Brand Machine	Daya/power		Beban Puncak/Peak Load	
	Terpasang/ Instaled (kwh)	Kemampuan/ ability (kwh)	Pembangkit sendiri/own generators	Sistem/System (kwh)
(1)	(2)	(3)	(4)	(5)
PLTD Sewa Calang PT. KBT	NA	NA	NA	NA
PLTD Sewa Sinabang PT. SLU	NA	NA	NA	NA
C. Beli, Terima, Kirim	NA	NA	NA	NA
PLTU Energi Alam Raya Semesta (M. Group)	NA	NA	NA	NA
Terima dari P3BS Gl. Nagan Raya	NA	NA	NA	NA
Terima dari P3BS Gl. Meulaboh	NA	NA	NA	NA
Terima dari Area Subulussalam	NA	NA	NA	NA
Kirim Ke Gl. P3BS	NA	NA	NA	NA
Dikirim ke Area Subulussalam	NA	NA	NA	NA
Dikirim ke Kit Su	NA	NA	NA	NA
Jumlah Produksi KWH/ Number KWH Production	41 846	27 080	14 718	NA

Sumber/Source: PT PLN (Persero) Wilayah - 1 Cabang Meulaboh/ State Electricity Company Area 1 in Meulaboh Branch
 Catatan/Note : (NA) data tidak dapat ditampilkan

Tabel
Table 6.2.8**Jumlah Pelanggan dan Air yang Disalurkan Menurut Pelanggan di Kabupaten Aceh Barat, 2020**
Number of Customer and Distributed Clean Water by Type of Customers in Aceh Barat Regency, 2020

Pelanggan Customers	Pelanggan Customers	Air Disalurkan Distributed Water (m³)	Nilai Value (rupiah)
(1)	(2)	(3)	(4)
Sosial/Social	14	3 613	10 664 766
Rumah Tangga/Household	4 453	700 619	2 663 814 923
Instansi Pemerintah/ Government Institution	45	27 921	134 187 614
Niaga/Trade	256	79 068	358 783 396
Industri/Industry	1	139	531 681
Khusus/Exclusive	-	-	-
Jumlah Total	4 769	811 360	3 167 982 380

Sumber/Source: PDAM Meulaboh/PDAM of Meulaboh

Tabel 6.2.9 Jumlah Pelanggan dan Air yang Disalurkan Menurut Kecamatan di Kabupaten Aceh Barat, 2020
Table 6.2.9 Number of Customer and Distributed Clean Water by Type of Sub Districts in Aceh Barat Regency, 2020

	Pelanggan Customers	Pelanggan Customers	Air Disalurkan Distributed Water (m ³)	Nilai Value (rupiah)
	(1)	(2)	(3)	(4)
1	Johan Pahlawan	3 112	560 160	2 331 385 920
2	Samatiga	-	-	-
3	Bubon	-	-	-
4	Arongan Lambalek	543	84 708	273 352 716
5	Woyla	-	-	-
6	Woyla Barat	51	6 120	22 845 960
7	Woyla Timur	-	-	-
8	Kaway XVI	810	116 350	376 397 280
9	Meureubo	253	44 022	164 000 504
10	Pante Ceureumen	-	-	-
11	Panton Reu	-	-	-
12	Sungai Mas	-	-	-
	Aceh Barat	4 769	811 360	3 167 982 380

Sumber/Source: PDAM Meulaboh/PDAM of Meulaboh

PARIWISATA

TOURISM

BAB

chapter

7



JUMLAH RESTORAN/RUMAH MAKAN

▲ TERTINGGI DI JOHAN PAHLAWAN SEBANYAK
266 USAHA PADA TAHUN 2020

▼ TERENDAH DI WOYLA TIMUR & PANTON REU
SEBANYAK 5 USAHA PADA TAHUN 2020



JUMLAH HOTEL, TEMPAT TIDUR & KAMAR

🏠 JUMLAH HOTEL/AKOMODASI YANG TERSEDIA
DI ACEH BARAT SEBANYAK 24 UNIT

🛏️ JUMLAH KAMAR YANG TERSEDIA DI HOTEL/
AKOMODASI SEBANYAK 527 UNIT

🛏️ JUMLAH TEMPAT TIDUR YANG TERSEDIA DI
HOTEL/AKOMODASI SEBANYAK 902 UNIT



PENJELASAN TEKNIS**TECHNICAL NOTES**

1. Wisatawan mancanegara (wisman) ialah setiap pengunjung yang mengunjungi suatu negara di luar tempat tinggalnya, didorong oleh satu atau beberapa keperluan tanpa bermaksud memperoleh penghasilan di tempat yang dikunjungi dan lamanya kunjungan tersebut tidak lebih dari satu tahun (12 bulan) Definisi ini mencakup 2 (dua) kategori wisatawan mancanegara, yaitu :
 - a Wisatawan (turis) ialah setiap pengunjung seperti definisi di atas yang tinggal paling sedikit 24 jam, akan tetapi tidak lebih dari 1 (satu) tahun di tempat yang dikunjungi, dengan maksud antara lain: berlibur, rekreasi, olah raga, bisnis, menghadiri pertemuan, studi, dan kunjungan dengan alasan kesehatan
 - b Excursionist ialah setiap pengunjung seperti definisi di atas yang tinggal kurang dari 24 jam di tempat yang dikunjungi (termasuk "Cruise passengers") Cruise Passengers ialah setiap pengunjung yang tiba di suatu negara di mana mereka tidak menginap di akomodasi yang tersedia di negara tersebut, misalnya dengan kapal laut
 2. Rata-rata lama tinggal adalah rata-rata waktu tinggal wisatawan mancanegara di Indonesia untuk
1. *An International Visitor is any person visiting a country other than his usual place of residence for any reason other than for earning income in the country visited, and the length of stay is no more than one year (12 months) This definition covers two categories of foreign visitors, namely :*
 - a *"Tourist" is any visitor staying for at least 24 hours, but no more than one year, in the country visited, with the intention of visiting, and for any of these purposes: Pleasure, recreation and sports, Business, visiting friends and relatives, missions, attending meetings, conferences, visit for health reasons and study*
 - b *"Excursionist" is any visitor staying less than 24 hours in the country visited including, "Cruise Passengers"; i e visitors arriving in a country without staying in any accommodation available in the visited country*
 2. *Average length of stay is the average stay duration of foreign visitor in Indonesia for one trip*

satu kali kunjungan

3. Usaha penyediaan akomodasi adalah usaha yang menyediakan pelayanan penginapan yang dapat dilengkapi dengan pelayanan pariwisata lainnya. Usaha penyediaan akomodasi dapat berupa hotel, vila, pondok wisata, bumi perkemahan, persinggahan karavan, dan akomodasi lainnya yang digunakan untuk tujuan pariwisata.

3. *The business of providing accommodation is a business that provides specialty services that can be equipped with other tourism services. It includes hotel, villa, cottage, camping, caravan stop, and other accommodation that are used for tourism purposes.*
4. Hotel adalah penyediaan akomodasi secara harian berupa kamar-kamar di dalam satu bangunan yang dapat dilengkapi dengan jasa pelayanan makan dan minum, kegiatan hiburan dan atau fasilitas lainnya. Hotel terdiri dari hotel berbintang dan hotel non- bintang.

4. *Hotel is a daily supply of accommodation rooms within a building which can be equipped with eating and drinking services, entertainment activities and/or other facilities. Hotel consists of a classified hotel and a non-classified hotel.*
5. Hotel bintang adalah usaha penyediaan jasa pelayanan penginapan, makan minum serta jasa lainnya bagi umum dengan menggunakan sebagian atau seluruh bangunan. Usaha ini dikelola secara komersial serta memenuhi ketentuan persyaratan sebagai hotel bintang (termasuk berlian) yang ditetapkan dalam surat keputusan instansi yang membinanya. Misalnya hotel bintang lima, hotel bintang empat dan seterusnya.

5. *A star hotel is the business of providing an accommodation, eating and drinking as well as other services for the public by using a building or a part of a building. It is managed commercially and meets specified requirements as a star hotel (including diamonds) set forth in the decree of fostering agency. For example, five star hotel, four star hotel, and so on.*
6. Tingkat penghunian kamar hotel

6. *Room occupancy rate is the number*

adalah persentase banyaknya malam kamar yang dihuni terhadap banyaknya malam kamar yang tersedia

of room-nights occupied divided by the number of room-nights available, multiplied by 100 percent

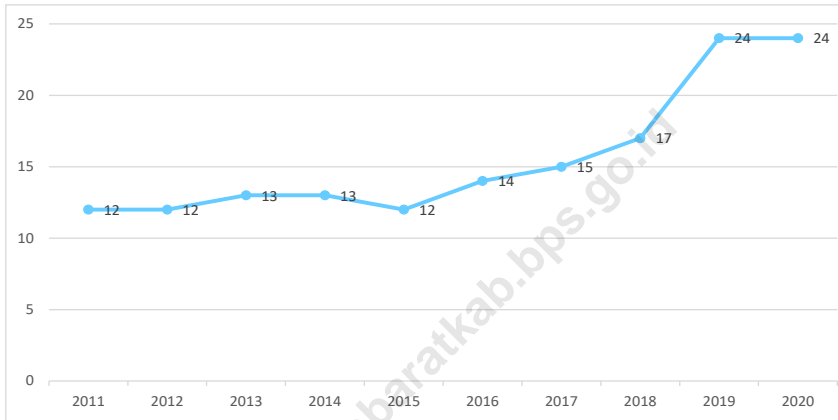
7. Rata-rata lamanya tamu menginap adalah banyaknya malam tempat tidur yang terpakai (malam tamu) dengan banyaknya tamu yang menginap di hotel atau akomodasi lainnya

7. *Average length of stay is the number of bed-nights used (guest night) divided by the number of guests coming to spend the night at the accommodation*

<https://acehbaratkab.bps.go.id>

Gambar 7.1
Figures

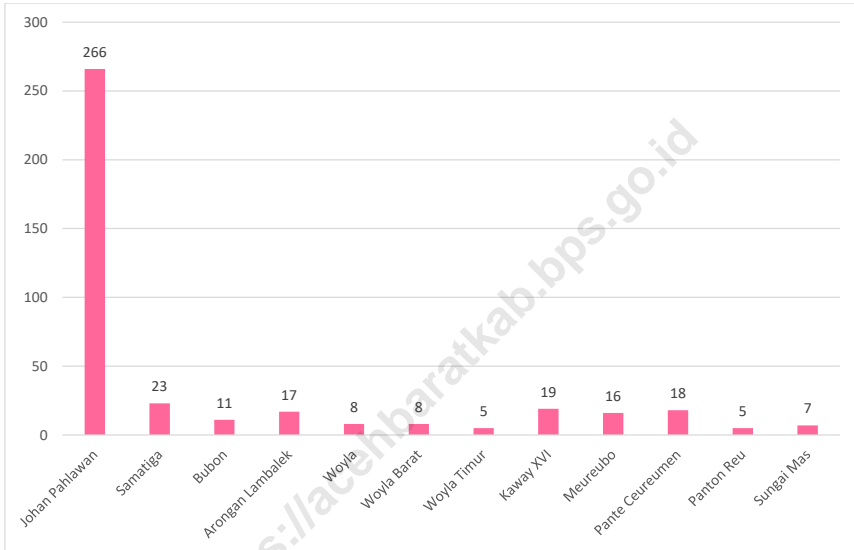
Jumlah Hotel dan Akomodasi Lainnya di Kabupaten Aceh Barat, 2012-2020
Number of Hotel and Other Accomodations in Aceh Barat Regency, 2012-2020



Sumber/Source : Survei Perusahaan/Usaha Jasa Akomodasi/Accommodation Services Establishment Survey

Gambar 7.2
Figures

Jumlah Restoran/Rumah Makan Menurut Kecamatan di Kabupaten Aceh Barat, 2020
Number of Restaurant by Sub Districts in Aceh Barat Regency, 2020



Sumber/Source : Dinas Perdagangan Kabupaten Aceh Barat/Trade Services of Aceh Barat Regency

7.1 PARIWISATA TOURISM

Tabel 7.1.1 Jumlah Rumah Makan/Restoran Menurut Kecamatan di Kabupaten Aceh Barat, 2016 - 2020
Number of Restaurants by Subdistrict in Aceh Barat Regency 2016 - 2020

Kecamatan Subdistrict	2016	2017	2018	2019	2020
(1)	(2)	(3)	(4)	(5)	(6)
1 Johan Pahlawan	43	205	208	260	266
2 Samatiga	8	30	18	22	23
3 Bubon	10	8	10	11	11
4 Arongan Lambalek	5	10	15	17	17
5 Woyla	4	5	5	8	8
6 Woyla Barat	5	7	6	8	8
7 Woyla Timur	6	6	4	4	5
8 Kaway XVI	10	15	18	18	19
9 Meureubo	12	12	13	15	16
10 Pante Ceureumen	8	8	15	18	18
11 Panton Reu	6	10	8	5	5
12 Sungai Mas	7	3	4	6	7
Aceh Barat	124	319	324	392	403

Sumber/Source : Dinas Perdagangan Kabupaten Aceh Barat/Trade Services of Aceh Barat Regency

Tabel 7.1.2 Jumlah Wisatawan Mancanegara dan Domestik di Kabupaten Aceh Barat 2013 - 2020
Number of International and Domestic Visitors in Aceh Barat Regency 2013 - 2020

Tahun Years	Wisatawan Visitors		Jumlah Total
	Mancanegara International	Domestik Domestic	
(1)	(2)	(3)	(4)
2013	220	22 398	22 618
2014	22	28 317	28 339
2015	52	37 113	37 165
2016	26	40 857	40 883
2017	18	37 849	37 867
2018	13	36 853	36 866
2019	324	50 559	50 883
2020	15	42 107	42 122

Sumber/Source: Dinas Pariwisata, Kebudayaan, Pemuda dan Olahraga Kabupaten Aceh Barat/Tourism, Culture, Youth and Sports Service of Aceh Barat Regency

7.2 HOTEL HOTEL

Tabel 7.2.1 **Jumlah Akomodasi Hotel Menurut Kecamatan di Kabupaten Aceh Barat, 2019 - 2020**
Table 7.2.1 **Number of Hotel Accommodation by Sub District in Aceh Barat Regency, 2019 - 2020**

	Kecamatan Subdistrict	Hotel Hotels		Kamar Rooms		Tempat Tidur Beds	
		2019	2020	2019	2020	2019	2020
	(1)	(2)	(3)	(4)	(5)	(6)	(7)
1	Johan Pahlawan	24	24	494	527	790	902
2	Samatiga	-	-	-	-	-	-
3	Bubon	-	-	-	-	-	-
4	Arongan Lambalek	-	-	-	-	-	-
5	Woyla	-	-	-	-	-	-
6	Woyla Barat	-	-	-	-	-	-
7	Woyla Timur	-	-	-	-	-	-
8	Kaway XVI	-	-	-	-	-	-
9	Meureubo	-	-	-	-	-	-
10	Pante Ceureumen	-	-	-	-	-	-
11	Panton Reu	-	-	-	-	-	-
12	Sungai Mas	-	-	-	-	-	-
	Aceh Barat	24	24	494	527	790	902

Sumber/Source : Survei Perusahaan/Usaha Jasa Akomodasi/Accommodation Services Establishment Survey

Tabel
Table 7.2.2

Jumlah Hotel dan Akomodasi Lainnya Menurut Klasifikasi di Kabupaten Aceh Barat, 2011 - 2020
Number of Hotel and Others Accomodations by Classification in Aceh Barat Regency, 2011 - 2020

Tahun Years	Hotel Hotels					Akomodasi Lainnya Other Accomodations
	Bintang 1 1 Star	Bintang 2 2 Star	Bintang 3 3 Star	Bintang 4 4 Star	Bintang 5 5 Star	
(1)	(2)	(3)	(4)	(5)	(6)	(7)
2011	-	-	1	-	-	11
2012	-	-	1	-	-	11
2013	-	-	1	-	-	12
2014	-	-	1	-	-	12
2015	-	-	1	-	-	11
2016	-	-	1	-	-	13
2017	-	-	1	-	-	14
2018	-	-	1	-	-	16
2019	-	-	1	-	-	23
2020	-	-	1	-	-	23

Sumber/Source : Survei Perusahaan/Usaha Jasa Akomodasi/Accommodation Services Establishment Survey

KOMUNIKASI



TERDAPAT 3 KANTOR POS PEMBANTU
DI ACEH BARAT TAHUN 2020



JUMLAH PENGIRIMAN DAN PEMASUKAN
DOKUMEN SURAT MELALUI KANTOR POS
MEULABOH SEBANYAK 35.832 BUAH



JUMLAH PENGIRIMAN DAN PEMASUKAN
DOKUMEN PAKET/LAINNYA MELALUI KANTOR
POS MEULABOH SEBANYAK 37.697 BUAH



PANJANG JALAN
ACEH BARAT
2020

ASPAL
359,84 KM

LAINNYA
41,56 KM

TIDAK DIASPAL
281,02 KM



PENJELASAN TEKNIS

1. **Kendaraan bermotor** adalah setiap kendaraan yang digerakkan oleh peralatan teknik yang ada pada kendaraan tersebut, biasanya digunakan untuk angkutan orang atau barang di atas jalan raya selain kendaraan yang berjalan di atas rel, Kendaraan bermotor yang dicatat adalah semua jenis kendaraan kecuali kendaraan bermotor TNI/Polri dan Korps Diplomatik,
2. **Mobil penumpang** adalah setiap kendaraan bermotor yang dilengkapi dengan tempat duduk untuk sebanyak-banyaknya delapan orang, tidak termasuk tempat duduk untuk pengemudi, baik dilengkapi atau tidak dilengkapi bagasi,
3. **Mobil bis** adalah setiap kendaraan bermotor yang dilengkapi dengan tempat duduk untuk lebih dari delapan orang, tidak termasuk tempat duduk untuk pengemudi, baik dilengkapi atau tidak dilengkapi bagasi,
4. **Mobil truk** adalah setiap kendaraan bermotor yang digunakan untuk angkutan barang, selain mobil penumpang, mobil bis dan kendaraan bermotor roda dua,
5. **Kereta api** adalah kendaraan

TECHNICAL NOTES

1. **Motor vehicles** are any kind of vehicles motorized by machine set up in those vehicles, they are usually used for transporting peoples or goods on roads except vehicles moving along a railway line, The data cover all kinds of motor vehicles except those belong to Indonesia Army Force Indonesian State Police and Diplomatic Corps,
2. **Passenger cars** are any motor vehicles with no more than eight seats, excluding seat for driver, it can be with or without hoot,
3. **Buses** are large passenger cars having seats for more than eight passengers, excluding seat for driver, it can be with or without hoot,
4. **Trucks** are any motor vehicles used to transport goods excluding passenger cars, buses, and motorcycles,
5. **Train** is a coach or a number of

dengan tenaga gerak (listrik, diesel atau tenaga uap) yang berjalan sendiri maupun dirangkaikan dengan kendaraan lain, yang akan atau sedang bergerak di atas rel, terdiri dari kereta penumpang dan kereta barang,

6. Kilometer penumpang adalah jumlah kilometer dari semua penumpang yang berangkat, Besaran ini merupakan penjumlahan jarak asal tujuan masing-masing penumpang,

7. Rata-rata jarak perjalanan per penumpang adalah rata-rata yang ditempuh oleh setiap penumpang, atau jumlah kilometer penumpang dibagi dengan jumlah penumpang berangkat,

8. Kilometer ton adalah jumlah kilometer semua ton yang diangkut, Besaran ini merupakan hasil penjumlahan jarak asal tujuan masing-masing barang dalam ton,

9. Rata-rata jarak angkut barang adalah rata-rata jarak yang ditempuh oleh setiap ton barang atau jumlah kilometer ton dibagi dengan ton dimuat,

10. Kunjungan kapal adalah kapal yang datang di pelabuhan baik untuk berlabuh di perairan maupun bersandar di dermaga,

coaches joined together, moving along a railway line, It can be passenger train or freight train,

6. Passenger kilometer is total kilometers of all departing passenger, This measurement is the sum of distance between the place of origin and the place of destination taken by all passengers,

7. Mean distance of journey per passenger is mean distance taken by each passenger or total of passenger-kilometer divided by the number of departing passengers,

8. Ton-kilometer is total kilometer of all cargoes carried, This is the sum of distance from area of origin to area of destination for each ton of cargoes,

9. Mean distance of cargoes loaded is mean distance of each ton of cargoes loaded or total ton-kilometer divided by total ton of cargoes loaded,

10. Ship call is a ship arriving at a port either for mooring or berthing,

11. **Gross Ton (GT)** adalah volume ruangan kapal dalam m³, kecuali terowongan, lubang poros baling-baling, tempat jangkar, dan alas ganda,
12. **Sertifikat Operator Pesawat Udara** adalah tanda bukti terpenuhinya standar dan prosedur dalam pengoperasian pesawat udara oleh perusahaan angkutan udara niaga,
13. **Sertifikat Pengoperasian Pesawat Udara** adalah tanda bukti terpenuhinya standar dan prosedur dalam pengoperasian pesawat udara untuk kegiatan angkutan udara bukan niaga,
14. **Kantor Pos** adalah tempat pemberi pelayanan komunikasi tertulis dan atau surat elektronik, layanan paket, layanan logistik, layanan transaksi keuangan, dan layanan keagenan pos untuk kepentingan umum, Rumah pos berfungsi sama seperti kantor pos dan kantor pos pembantu, bedanya rumah pos biasanya terletak di daerah terpencil,
15. **Telekomunikasi** adalah setiap pemancaran, pengiriman dan atau penerimaan dari setiap informasi dalam bentuk tanda-tanda, isyarat, tulisan, gambar, suara dan bunyi melalui sistem kawat, optik, radio atau sistem elektromagnetik lainnya,
11. **Gross Ton (GT)** is total volume of all room in a ship (m³), excluding the volume of tunnel, the axle of propellers, the anchor, and the chain locker,
12. **Aircraft Operator Certificate (AOC)** is clearance of compliance to the standards and procedures in aircraft operations by the commercial air transport companies,
13. **Operating Certificate (OC)** is clearance of compliance to the standards and procedures in aircraft operations for non commercial air transport activities,
14. **Post Office** is a service provider facility of written communication and or electronic mail, parcel service, logistics services, financial transaction services, and postal services to the public, Postal house has the same function as the post office and subsidiary of post office, the difference is that postal house is usually located in remote areas,
15. **Telecommunication** includes every transmitting, delivering and or receiving from every information of marking, signal, article, picture, sound and voice through strand of wire system, optic, radio or other electromagnetic system,

- 16. Jaringan telekomunikasi** adalah rangkaian perangkat telekomunikasi dan kelengkapannya yang digunakan dalam bertelekomunikasi,
- 16. Telecommunication network** is peripheral network of telecommunication and its equipment used in the means of telecommunication,
17. Telepon tetap kabel dalam Susenas disebut **telepon rumah** adalah jaringan telekomunikasi menggunakan perangkat telepon tetap dengan kabel yang secara umum diatur oleh standar-standar teknis dengan menggunakan suatu nomor telepon, dikenal pula sebagai Public Switched Telephone Network (PSTN), Pada umumnya dimanfaatkan untuk telepon rumah dan jaringan internet, memiliki kemampuan menghantarkan sinyal dengan kuat dan jelas dengan biaya yang relatif lebih murah,
17. *Fixed line telephone based on Susenas called **home phone** is a telecommunication network using fixed line telephone device which is generally regulated by technical standards, using a phone number, also known as the Public Switched Telephone Network (PSTN), It is generally used for home phone and Internet networks, has the ability to deliver a strong and clear signal with a relatively low cost,*
- 18. Telepon bergerak seluler** adalah perangkat telekomunikasi elektronik yang mempunyai kemampuan dasar yang sama dengan telepon tetap kabel, namun dapat dibawa ke mana-mana (portable, mobile) dan tidak perlu disambungkan dengan jaringan telekomunikasi kabel, Selain berfungsi sebagai telepon, telepon selular modern biasanya mendukung layanan tambahan seperti Short Messages Services (SMS), Multimedia Messages Service (MMS), e-mail dan akses
- 18. Cellular mobile phone** is an electronic telecommunication device which has the same basic capabilities with fixed cables, but can be taken anywhere (portable, mobile) and does not need to be connected to the wired telecommunications networks, In addition to functioning as a telephone, modern mobile phone typically supports additional services such as Short Messages Services (SMS), Multimedia Messages Service (MMS), e-mail and access to the Internet, business

Internet, aplikasi bisnis dan permainan, serta fotografi. Saat ini, Indonesia mempunyai dua sistem jaringan telepon bergerak seluler yaitu Global System for Mobile Telecommunications (GSM) dan CDMA,

applications and games, as well as photography. Currently, Indonesia has two cellular mobile telephone network system that are GSM (Global System for Mobile Telecommunications) and Code Division Multiple Access (CDMA),

- 19. Internet** adalah sebuah jaringan komputer publik di seluruh dunia, Internet menyediakan akses ke sejumlah layanan komunikasi termasuk World Wide Web dan membawa email, berita, hiburan dan file data,
- 19. *The internet*** is a worldwide public computer network, It provides access to a number of communication services including the World Wide Web and carries e-mail, news, entertainment and data files,
20. Penyiaran Radio mencakup penyiaran sinyal suara melalui studio penyiaran radio dan fasilitas untuk transmisi program yang berhubungan dengan masyarakat, termasuk mengumpulkan dan menyalurkan program melalui kabel atau satelit, internet (stasiun radio internet), termasuk penyiaran data yang terintegrasi dengan penyiaran radio,
- 20. Radio broadcasting* includes voice signals broadcasting through radio broadcasting studios and facilities for the programs transmission related to community, including collecting and distributing programs via cable or satellite, internet (internet radio station), including integrated data broadcasting with radio broadcasting,
21. Penyiaran dan pemrograman televisi mencakup pembuatan program saluran televisi lengkap dari komponen program yang dibeli (seperti film, dokumenter, dan lain-lain), komponen program yang dihasilkan sendiri (seperti berita lokal, laporan langsung) atau kombinasi keduanya, pemrograman dari saluran video atas dasar
- 21. Broadcasting and television programming* includes the manufacture of a complete television channel program from purchased program components (such as films, documentaries, etc.), own produced program components (such as local news, live reports) or a combination of both, the programming of the video channel on the basis of demand,

permintaan, dan penyiaran data yang diintegrasikan dengan siaran televisi, Program televisi lengkap dapat disiarkan sendiri atau melalui distribusi pihak ketiga, seperti perusahaan kabel atau provider televisi satelit, Pemrograman dapat bersifat umum atau khusus (misalnya format terbatas seperti program berita, olah raga, pendidikan atau program yang ditujukan untuk anak muda), dapat dibuat dengan bebas tersedia untuk pemakai atau dapat hanya tersedia atas dasar langganan,

and data broadcasting integrated with television broadcasting, Complete television program can broadcast their own or through a third party distribution, such as cable companies or satellite television providers, Programming can be general or specific (e.g, limited formats such as news programs, sports, education or programs aimed at young people), can be made freely available to users or can only available on a subscription basis,

22. Penerbitan surat kabar, jurnal, dan buletin/Majalah mencakup usaha penerbitan surat kabar dan surat kabar iklan, jurnal, buletin, majalah umum dan teknis, komik termasuk penerbitan jadwal radio dan televisi, dan sebagainya,

22. *Newspapers, journals, and bulletin/magazine publishing include newspapers and newspaper advertisements, journals, bulletin, general and technical magazines, comic, including radio and television schedule publishing, and so on,*

23. **Koran atau surat kabar** adalah suatu penerbitan yang ringan dan mudah dibuang, biasanya dicetak pada kertas berbiaya rendah yang disebut kertas koran, yang berisi berita-berita terkini dalam berbagai topik, Topiknya bisa berupa even politik, kriminalitas, olahraga, tajuk rencana, dan cuaca, Jenis surat kabar umum biasanya diterbitkan setiap hari, kecuali pada hari-hari libur, Surat kabar sore juga umum di beberapa negara, Selain itu, juga

23. **Newspaper** is a lightweight publication but easily disposed of, usually printed on low-cost paper called newsprint, containing the latest news on various topics, Topics can include political events, crime, sports, editorials, and weather, Common types of newspapers are usually published daily, except on holidays, Afternoon newspapers are also common in some countries, In addition, there is also a weekly newspaper that is usually smaller and less prestigious than the daily

terdapat surat kabar mingguan yang biasanya lebih kecil dan kurang prestisius dibandingkan dengan surat kabar harian dan isinya biasanya lebih bersifat hiburan,

newspaper and its contents are usually more entertainment,

24. Tabloid adalah istilah suatu format surat kabar yang lebih kecil (597 mm × 375 mm) dari ukuran standar koran harian, Istilah ini biasanya dikaitkan dengan penerbitan surat kabar reguler non harian (bisa mingguan, dwimingguan, dll), yang terfokus pada hal-hal yang lebih “tidak serius”, terutama masalah selebritas, olah raga, kriminal, dll,

24. *Tabloid* is a smaller term format of newspaper (597 mm × 375 mm) than a standard size daily newspaper. This term is usually associated with the publishing of non-daily regular newspapers (can be weekly, biweekly, etc.), which focus on the things that are “not too serious”, especially the problem of celebrity, sports, crime, etc,

25. Jurnal adalah majalah yang khusus memuat artikel dalam suatu bidang ilmu tertentu,

25. *Journal* is a special magazine that publish an article in a particular field of science,

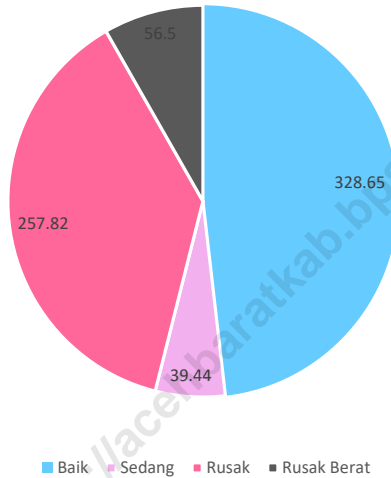
26. Buletin adalah publikasi organisasi yang mengangkat perkembangan suatu topik atau aspek tertentu dan diterbitkan/ dipublikasikan secara teratur (berkala) dalam waktu yang relatif singkat (harian hingga bulanan), Buletin ditujukan kepada khalayak yang lebih sempit, yang berkaitan dengan bidang tertentu saja, Tulisan dalam buletin umumnya singkat dan padat (mirip berita), menggunakan bahasa yang formal, dan banyak istilah teknis berkaitan dengan bidang tersebut,

26. *Bulletin* is a publication of an organization that raised the development of a particular topic or aspect and issued/ published regularly (periodically) in a relatively short time (daily to monthly), Bulletin is addressed to a narrower audience, which relates to a particular field, Posts in bulletin are generally short and concise (similar to news), using formal language and a lot of technical terms related to the field,

- 27. Majalah** adalah penerbitan berkala yang berisi bermacam-macam artikel dalam subyek yang bervariasi, Majalah biasa diterbitkan mingguan, dwimingguan atau bulanan, Majalah biasanya memiliki artikel mengenai topik populer yang ditujukan kepada masyarakat umum dan ditulis dengan gaya bahasa yang mudah dimengerti oleh banyak orang,
- 28. Oplah** adalah jumlah barang yang tercetak dalam satuan eksemplar,
- 29. Bioskop** adalah pertunjukkan yang diperlihatkan dengan gambar (film) yang disorot sehingga dapat bergerak, Bioskop juga diartikan sebagai tempat untuk menonton pertunjukkan film dengan menggunakan layar lebar, dimana gambar film diproyeksikan ke layar menggunakan proyektor,
- 27. Magazine** is a periodical publication containing a variety of articles on varied subjects, Regular magazine published weekly, biweekly or monthly, Magazines usually have articles on popular topics which are addressed to the general public and written in a style that is easily understood by many people,
- 28. The circulation** is the number of items printed in units of copies,
- 29. Cinema** is a show that is shown with the image (film) highlighted so it can move, Cinema also be interpreted as a place to watch the shows using a wide screen movies, where the film images projected onto a screen using a projector,

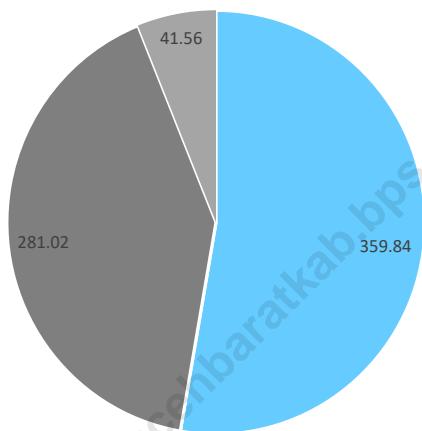
Gambar
Figures 8.1

Panjang Jalan Menurut Kondisi di Kabupaten Aceh Barat (KM), 2020
The Length of Road by Condition in Aceh Barat Regency (KM), 2020



Sumber/Source : Dinas Pekerjaan Umum dan Penataan Ruang Kabupaten Aceh Barat/*Public works and spatial planning of Aceh Barat Regency*

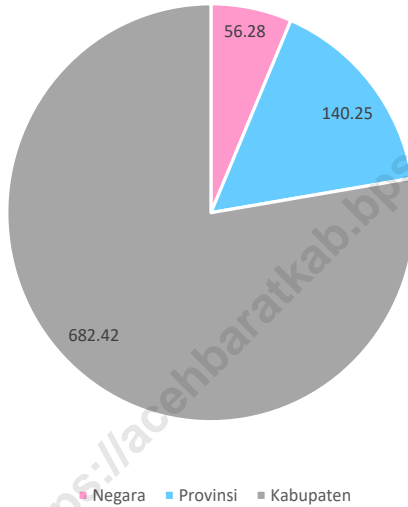
Gambar 8.2 Panjang Jalan Menurut Permukaan di Kabupaten Aceh Barat (KM), 2020
Figures **8.2** **The Length of Road by Surface in Aceh Barat Regency (KM), 2020**



Sumber/Source : Dinas Pekerjaan Umum dan Penataan Ruang Kabupaten Aceh Barat/*Public works and spatial planning of Aceh Barat Regency*

Gambar 8.3
Figures

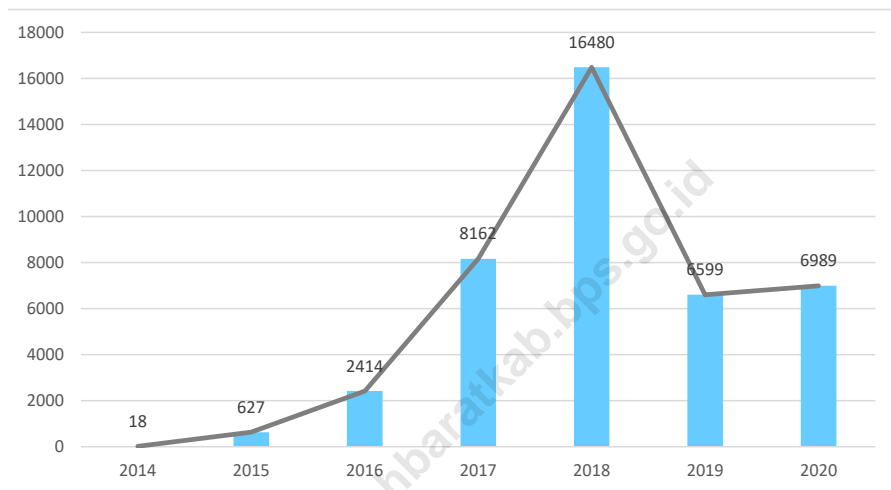
Panjang Jalan Menurut Kondisi di Kabupaten Aceh Barat (KM), 2020
The Length of Road by Condition in Aceh Barat Regency (KM), 2020



Sumber/Source : Dinas Pekerjaan Umum dan Penataan Ruang Kabupaten Aceh Barat/*Public works and spatial planning of Aceh Barat Regency*

Gambar 8.4
Figures

Jumlah Pemasangan Baru Sambungan Indihome Tahun 2014 - 2019
The New Installation Of Indihome Connections, 2014-2019



Sumber/Source: PT Telkom Indonesia Divre I Sumatera Area Pelayanan Meulaboh/PT Telkom Indonesia Division I Sumatera – Subdivison Meulaboh

8.1 TRANSPORTASI TRANSPORTATION

Tabel 8.1.1 Panjang Jalan¹ dan Pemerintahan yang Berwenang Mengelolanya di Kabupaten Aceh Barat (km), 2012-2020
Length of Roads¹ and Level of Government Authority in Aceh Barat Regency (km), 2012-2020

Tahun Years	Pemerintahan yang Berwenang Mengelola Level of Government Authority			Jumlah Total
	Negara ² State ²	Provinsi Province	Kabupaten/Kota Regency/City	
(1)	(2)	(3)	(4)	(5)
2012	71.61	90.80	884.49	1 046.9
2013	72.41	95.80	884.49	1 052.7
2014	72.41	95.80	884.49	1 052.7
2015	56.28	106.62	867.79	1 030.69
2016	56.28	140.25	677.24	873.77
2017	56.28	140.25	677.24	873.77
2018	56.28	140.25	682.42	878.96
2019	56.28	140.25	682.42	878.95
2020	56.28	140.25	682.42	878.95

Catatan/Note: ¹ Data tidak termasuk panjang jalan tol/Excluding toll road

² Berdasarkan Keputusan Menteri Pekerjaan Umum dan Perumahan Rakyat No. 248/KPTS/M/2015/Based on Public Work and Public Housing Ministerial Decree No. 248/KPTS/M/2015

Tabel 8.1.2 **Panjang Jalan dan Jenis Permukaan Jalan di Kabupaten Aceh Barat (km), 2012-2020**
Table *Length of Roads and Type of Road Surface in Aceh Barat Regency (km), 2012-2020*

Tahun Years	Jenis Permukaan Jalan Type of Road Surface			Jumlah Total
	Aspal Pavement	Tidak Diaspal Not Paved	Lainnya Other	
(1)	(2)	(3)	(4)	(5)
2012	509.57	537.33	-	1 046.9
2013	520.37	532.33	-	1 052.7
2014	544.37	508.33	-	1 052.7
2015	520.39	524.33	2.1	1 046.82
2016	479.72	392.99	1.07	873.77
2017	482.85	274.23	116.7	873.77
2018	487.05	308.37	83.57	878.96
2019	308.11	374.31	-	682.42
2020	359.84	281.02	41.56	682.42

Sumber/Source: : Dinas Pekerjaan Umum dan Penataan Ruang Kabupaten Aceh Barat/*Public works and spatial planning of Aceh Barat Regency*

Tabel
Table 8.1.3**Panjang Jalan dan Kondisi Jalan di Kabupaten Aceh Barat (km), 2012-2020**
Length of Roads and Road Condition in Aceh Barat Regency (km), 2012-2020

Tahun Years	Kondisi Jalan Road Condition				Jumlah Total
	Baik Good	Sedang Moderate	Rusak Damaged	Rusak Berat Severely Damaged	
(1)	(2)	(3)	(4)	(5)	(6)
2012	469.57	264.15	120.65	192.53	1 046.9
2013	480.37	264.15	115.65	192.53	1 052.7
2014	524.37	228.15	107.65	192.53	1 052.7
2015	406.98	140.87	223.01	275.96	1 046.82
2016	403.83	37.62	237.28	195.05	873.77
2017	400.75	36.87	250.10	186.07	873.77
2018	494.64	47.80	201.05	135.48	878.96
2019	280.80	20.86	6.48	374.28	682.42
2020	328.65	39.44	257.82	56.50	682.42

Sumber/Source: : Dinas Pekerjaan Umum dan Penataan Ruang Kabupaten Aceh Barat/*Public works and spatial planning of Aceh Barat Regency*

Tabel 8.1.4 Jumlah Kendaraan Umum Penumpang Menurut Nama Perusahaan Dan Trayek Di Kabupaten Aceh Barat, 2020
The Numbers of Publk Transportation by Company and its Destination in Aceh Barat Regency, 2020

Nama Perusahaan	Trayek Destination	Jenis Type	Jumlah Kendaraan (unit) Number of Vehicle	Daya angkut per unit (orang) Capacity (person)
(1)	(2)	(3)	(4)	(5)
1 Fa ACEH BARAT	Banda Aceh - Kota Fajar	L-300/Hiace	8	11
	Banda Aceh - Bakongan	L-300/Hiace	3	11
	Banda Aceh - Singkil	L-300	6	11
	Meulaboh - Bakongan	L-300/Hiace	7	11
	Meulaboh - Singkil	L-300	3	11
	Meulaboh - Tapak Tuan	L-300/Hiace	1	11
	Banda Aceh - Tapak Tuan	L-300	11	11
	Banda Aceh - Jeuram	L-300	1	11
	Banda Aceh - Subulussalam	L-300/Hiace	4	11
	Banda Aceh - Blang Pidie	L-300	2	11
	Meulaboh - Banda Aceh	L-300/KIA	6	11
2 PT METRO SARANA GROUP	Banda Aceh - Alue Bilie	L-300	3	11
	Banda Aceh - Peureumeu	L-300	2	11
	Banda Aceh - Suak Seumaseh	L-300/KIA	2	11
	Banda Aceh - Jeuram	L-300	3	11
	Banda Aceh - Manggeng	L-300/KIA	2	11
	Banda Aceh - Blang Pidie	KIA	5	11
	Banda Aceh - Kuala Bate	L-300	1	11
3 PT BURAQ WISATA TRANSPORT	Meulaboh - Banda Aceh	L-300	3	11
	Banda Aceh - Alue Bilie	L-300	2	11
	Alue Bilie - Lhokseumawe	L-300	2	11
	Meulaboh - Lhokseumawe	L-300	3	11
	Meulaboh - Bireuen	L-300	5	11
4 PT PUTRA TENAGA DESA	Banda Aceh - Meulaboh	L-300/KIA/Hiace	5	11
	Banda Aceh - Jeuram	L-300/Hiace	4	11
	Banda Aceh - Tapak Tuan	L-300/KIA/Hiace	4	11
	Banda Aceh - Singkil	L-300/Hiace	4	11

Lanjutan Tabel 8.1.4/Continued Table 8.1.4

Nama Perusahaan	Trayek Destination	Jenis Type	Jumlah Kendaraan (unit) Number of Vehicle	Daya angkut per unit (orang) Capacity (person)
(1)	(2)	(3)	(4)	(5)
5 CV RENCONG MAS	Banda Aceh – Meulaboh	L-300	4	11
	Banda Aceh – Alue Bilie	L-300	4	11
	Banda Aceh – calang	L-300	4	11
	Banda Aceh – Subulussalam	L-300	3	11
	Banda Aceh – Tapak Tuan	L-300	2	11
6 PT CAHAYA INTAN SAUDARA	Bireuen – Meulaboh	L-300	-	11
	Meulaboh – Langsa	L-300	4	11
	Meulaboh – Singkil	L-300	-	11
7 PT DEK KAS GROUP	Meulaboh – Banda Aceh	Hiace	5	11
	Meulaboh – Tapak Tuan	L-300	2	11
8 PT TESSA MERPATI GROUP	Meulaboh – Banda Aceh	Hiace	5	11

Sumber/Source: : Dinas Perhubungan Kabupaten Aceh Barat/ Transportation Services of Aceh Barat Regency

Tabel 8.1.5 **Jumlah Truk Menurut Nama Perusahaan Di Kabupaten Aceh Barat, 2020**
The Numbers of Truck by Company in Aceh Barat Regency, 2020

Nama Perusahaan	Jenis Kendaraan Type of Vehicle	Jumlah Kendaraan (unit) Number of Vehicle
(1)	(2)	(3)
1 PT USAHA DARAH NAGA DAEMONOROPS	Mits Fuso	80
2 PT JAMBO AKAM	Mitsubishi	5
3 PT INDO PERKASA UTAMA	Mitsubishi	6
4 CV HASRAT DUNIA	Mitsubishi	16
5 PT SABENA KARYA	Mitsubishi	12
6 PT SUKA MULIA MAHKOTA	Mitsubishi	10
7 CV IPOL JAYA GROUP	Mitsubishi	28
8 PT MITRA BUANA PRATAMA NUSANTARA	Mitsubishi	10
9 CV SALWA	Mitsubishi	6
10 CV DEK KAS	Mitsubishi	13
11 CV SATRIA PUTRA	Mitsubishi	14
12 PT PUTRA TRANS JASA	Mitsubishi	10
13 CV CAHAYA SUMBER BATU	Mitsubishi	7
14 PT LAMPUAN CITRA	Mitsubishi	11
15 PT INGIN JAYA MANDIRI	Mitsubishi	22
16 PT KARANG SAMUDERA NUSANTARA	Mitsubishi	9
17 CV TANI JAYA NR	Mitsubishi	7
18 CV JASA TANI	Mitsubishi	13
19 CV RITA SOLTI	Mitsubishi	6
20 CV TAKUSANGKA JAYA	Mitsubishi	76
21 CV INTI PRIMA LESTARI	Mitsubishi	5
22 PT PEMUDA SATRIA PERKASA	Mitsubishi	5
23 CV KUPULA INDAH	Mitsubishi	6
24 PT WIRATACO MITRA MULIA	HINO	15
25 PT BUMI TEUKU OEMAR	Mitsubishi	13
26 CV DWI JAYA SEJAHTERA	Mitsubishi	5

Lanjutan Tabel 8.1.5/*Continued Table 8.1.5*

Nama Perusahaan	Jenis Kendaraan Type of Vehicle	Jumlah Kendaraan (unit) Number of Vehicle
(1)	(2)	(3)
27 CV IHTIHAT SHABILA	Mitsubishi	9
28 CV PEKHONG SYEDARA	Mitsubishi	6
29 PT BERKAT BILA NANDA	Mitsubishi	5
30 PT MELIZA WIJAYA KENCANA	Mitsubishi/Nissan	6
31 PT PUTRA DWIGUNA HUETAMA	Mitsubishi	5
32 PT TIARA UTAMA TRANSPORT	Mitsubishi	6
33 PT TIGA BINTANG TRANSPORT	Mitsubishi	6
34 PT DANAUZI PUTRA WIBAWA	Mitsubishi	13
35 PT JAK SABEE GAH	Mitsubishi/Toyota	5
36 CV GUFRAN SAKIR GROUP	Mitsubishi	5
37 PT KUALA MEUREUBO	Mitsubishi	5
38 PT NOERMAN GROUP	Mitsubishi	5
39 PT Sokirana	Mitsubishi	5
Jumlah Total		491

Sumber/Source: Dinas Perhubungan Kabupaten Aceh Barat/ *Transportation Services of Aceh Barat Regency*

Tabel 8.1.6 Jumlah Kendaraan Bermotor Menurut Kecamatan dan Jenis Kendaraan di Kabupaten Aceh Barat, 2020
Number of Motor Vehicles by Subdistrict and Type of Vehicle in Aceh Barat Regency, 2020

Kecamatan Subdistrict	Jenis Kendaraan Type of Vehicle							
	Mobil Penumpang Passenger Cars	Bus Buses	Truk Trucks	Sepeda *) Motor Motorcycles	Kendaraan Khusus Special vehicles	Becak Motor motorcab	Alat Berat eavy equipment	
(1)	(2)	(3)	(4)	(5)	(6)	(7)	(8)	
1 Johan Pahlawan	NA	NA	NA	NA	NA	NA	NA	
2 Samatiga	NA	NA	NA	NA	NA	NA	NA	
3 Bubon	NA	NA	NA	NA	NA	NA	NA	
4 Arongan Lambalek	NA	NA	NA	NA	NA	NA	NA	
5 Woyla	NA	NA	NA	NA	NA	NA	NA	
6 Woyla Barat	NA	NA	NA	NA	NA	NA	NA	
7 Woyla Timur	NA	NA	NA	NA	NA	NA	NA	
8 Kaway XVI	NA	NA	NA	NA	NA	NA	NA	
9 Meureubo	NA	NA	NA	NA	NA	NA	NA	
10 Pante Ceureumen	NA	NA	NA	NA	NA	NA	NA	
11 Pantou Reu	NA	NA	NA	NA	NA	NA	NA	
12 Sungai Mas	NA	NA	NA	NA	NA	NA	NA	
Jumlah Total	345	99	3 748	94 292	42	NA	5	

Sumber/Source : UPTD VIII Samsat Meulaboh/ UPTD VIII Samsat Meulaboh

Catatan : *) Sepeda Motor sudah mencakup Becak Motor

NA) Data Tidak Dapat Ditampilkan

8.2 KOMUNIKASI COMMUNICATION

Tabel 8.2.1 Jumlah Kantor Pos Pembantu Menurut Kecamatan di Kabupaten Aceh Barat, 2013-2020
Number of Auxiliary Post Office by Sub Districts in Aceh Barat Regency, 2013-2020

Kecamatan Subdistrict	2013	2014	2015	2016	2017	2018	2019	2020
(1)	(2)	(3)	(4)	(5)	(6)	(7)	(8)	(9)
1 Johan Pahlawan	1	1	1	1	1	1	1	1
2 Samatiga	1	1	1	1	1	1	1	1
3 Bubon	-	-	-	-	-	-	-	-
4 Arongan Lambalek	-	-	-	-	-	-	-	-
5 Woyla	-	-	-	-	-	-	-	-
6 Woyla Barat	-	-	-	-	-	-	-	-
7 Woyla Timur	-	-	-	-	-	-	-	-
8 Kaway XVI	1	1	1	1	1	1	1	1
9 Meureubo	-	-	-	-	-	-	-	-
10 Pante Ceureumen	-	-	-	-	-	-	-	-
11 Pantou Reu	-	-	-	-	-	-	-	-
12 Sungai Mas	-	-	-	-	-	-	-	-
Jumlah Total	3	3	3	3	3	3	3	3

Sumber/Source : Kantor Pos Meulaboh/Pos Office of Meulaboh

Tabel 8.2.2 Jumlah Pengiriman Dan Pemasukan Dokumen Melalui Kantor Pos Meulaboh Di Kabupaten Aceh Barat Tahun 2020
Total of Sending and Accepting Documents by Meulaboh Post Office in Aceh Barat Regency, 2020

Bulan Month	Surat Letter	Paket* Package	Lainnya Others
(1)	(2)	(3)	(4)
Januari/ January	2 853	NA	4 257
Februari/ February	4 729	NA	3 493
Maret/ March	3 927	NA	2 734
April/ April	5 392	NA	1 976
Mei/ May	1 921	NA	1 813
Juni/ June	3 016	NA	2 521
Juli/ July	3 582	NA	2 518
Agustus/ August	2 397	NA	2 374
September/ September	2 634	NA	2 682
Oktober/ October	1 645	NA	2 669
November/ November	1 795	NA	4 274
Desember/ December	1 941	NA	6 386
Jumlah Total	2020 2019 2018	35 832 55 967 56 785	NA 15 846 4 181
			37 697 - -

Sumber/Source : Kantor Pos Meulaboh/Pos Office of Meulaboh

Catatan : *) Paket sudah tergabung dengan surat tidak dilakukan pemisahan

Tabel
Table 8.2.3**Jumlah Pemasangan Baru Sambungan Indihome Tahun 2016-2020**
The New Installation of Indihome Connections, 2016-2020

Wilayah	Jumlah Pemasangan Indihome The New Installation of Fixed Indihome					Jumlah Total
	2016	2017	2018	2019	2020	
(1)	(2)	(3)	(4)	(5)	(6)	(7)
Bakongan	8	30	95	30	45	208
Blang Pidie	269	777	1 690	943	878	4 557
Calang	157	430	905	323	437	2 252
Jeuram	219	316	752	554	867	2 708
Kuta Fajar	71	360	320	211	237	1 199
Meulaboh	1 204	3 201	6 962	2 214	2 198	15 779
Singkil	1	276	1 116	542	542	2 77
Subulussalam	126	956	1 442	550	498	3 572
Tapaktuan	359	1 291	2 309	684	702	5 45
Sinabang	-	525	889	548	585	2 547
Jumlah Total	2 414	8 162	16 480	6 599	6 989	40 644

Sumber/Source : PT Telkom Indonesia Divre I Sumatera Area Pelayanan Meulaboh/PT Telkom Indonesia Division I Sumatera – Subdivision Meulaboh

PERBANKAN, KOPERASI, DAN HARGA-HARGA

BANKING, COOPERATIVE, AND PRICES

BAB

chapter

9




KASUS JAMINAN BPJS KETENAGAKERJAAN



JAMINAN KECELAKAAN


 117 KASUS

 Rp2.241.483.949,-




JAMINAN KEMATIAN

 199 KASUS

 Rp7.850.000.000,-



JAMINAN HARI TUA

 7.233 KASUS

 Rp61.377.846.400,-

PENJELASAN TEKNIS**TECHNICAL NOTES**

- | | |
|--|---|
| <p>1. Data statistik perbankan bersumber dari Bank Indonesia dan Otoritas Jasa Keuangan.</p> | <p>1. <i>Banking statistics are obtained from the Bank Indonesia and Financial Services Authority.</i></p> |
| <p>2. Kantor bank terdiri dari Kantor Cabang (KC), Kantor Cabang Pembantu (KCP), dan kantor di bawah KCP.</p> | <p>2. <i>Bank offices consist of branch office (KC), sub branch office (KCP), and offices under KCP.</i></p> |
| <p>3. Uang beredar dalam arti sempit (M1) adalah kewajiban sistem moneter yang terdiri atas uang kartal dan uang giral.</p> | <p>3. <i>The "broad money (M1)" in specific term is liabilities of the monetary system consisting of currency and demand deposits.</i></p> |
| <p>4. Uang beredar dalam arti luas (M2) atau likuiditas perekonomian adalah kewajiban sistem moneter yang terdiri atas M1, uang kuasi, dan surat berharga selain saham.</p> | <p>4. <i>The "broad money (M2)" in a broader term or "domestic liquidity" is liabilities of the monetary system consisting M1, quasi money, and securities other than shares.</i></p> |
| <p>5. Uang kartal terdiri atas uang kertas dan uang logam yang berlaku, tidak termasuk uang kas pada Kantor Perbendaharaan dan Kas Negara (KPKN) dan bank umum.</p> | <p>5. <i>Currency consists of legal bank notes and coins excluding cash in the government treasury offices and commercial banks.</i></p> |
| <p>6. Uang giral terdiri atas rekening giro, kiriman uang, simpanan berjangka, dan tabungan dalam rupiah yang sudah jatuh waktu, yang seluruhnya merupakan simpanan penduduk dalam rupiah pada sistem moneter.</p> | <p>6. <i>Demand deposit comprises current accounts, transfer, matured time, and savings deposits in rupiah, held by residents in the monetary system</i></p> |
| <p>7. Uang kuasi terdiri atas simpanan berjangka dan tabungan</p> | <p>7. <i>Quasi money consists of time and savings deposits in rupiah and</i></p> |

penduduk pada bank umum, baik dalam rupiah maupun valuta asing.

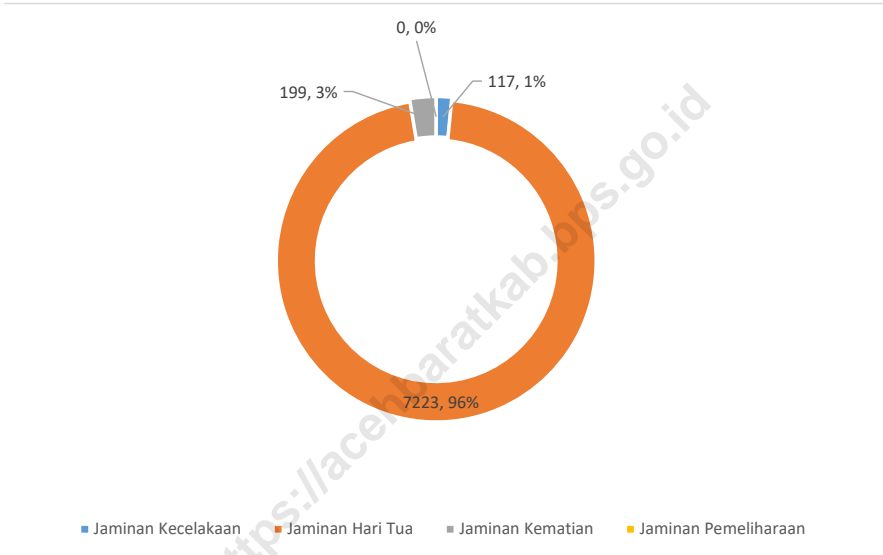
foreign currency held by residents in commercial banks.

8. Data perkoperasian bersumber dari Kementerian Koperasi dan Usaha Kecil dan Menengah. Data koperasi yang disajikan meliputi:
 - a. Jumlah usaha koperasi
 - b. Volume usaha koperasi
 - c. Sisa hasil usaha
 9. Koperasi adalah badan usaha yang beranggotakan orang seorang atau badan hukum koperasi dengan melandaskan kegiatannya berdasarkan prinsip koperasi sekaligus sebagai gerakan ekonomi rakyat yang berdasar atas asas kekeluargaan.
 10. Sisa hasil usaha koperasi merupakan pendapatan koperasi yang diperoleh dalam satu tahun buku dikurangi dengan biaya, penyusutan, dan kewajiban lainnya termasuk pajak dalam tahun buku yang bersangkutan.
 11. Data harga yang disajikan meliputi:
 - a. Harga eceran beras di beberapa kota
 - b. Harga eceran nasional beberapa jenis barang
 - c. Indeks Harga Konsumen (IHK) dan laju inflasi
 - d. Indeks Harga Perdagangan Besar (IHPB)
8. *Data for cooperatives are generated from Ministry of Cooperatives and Small and Medium Enterprises. Types of cooperatives data include:*
 - a. Number of cooperatives*
 - b. Asset scale of cooperative*
 - c. Net profit*
 9. *Cooperative is an establishment that its members are people or establishments with legal status of cooperative and its activities based on people economic movement.*
 10. *Net profit of cooperative is gross income in one year minus expenses, depreciation, and other liabilities including taxes in current year.*
 11. *Price statistics covers:*
 - a. Retail prices of rice in several cities*
 - b. National retail prices of several commodities*
 - c. Consumer Price Index (CPI) and inflation rates*
 - d. Wholesale Price Index (WPI)*
 - e. Indices of prices received and paid by farmers*

- e. Indeks harga yang diterima dan dibayar petani
- f. Harga Produsen Gabah Kering Giling (GKG), Gabah Kering Panen (GKP), dan Gabah Kualitas Rendah di tingkat petani dan penggilingan
- g. Indeks Harga Produsen (IHP)
- f. *Producer Price of Dried Unhusked Grain, Dried Harvested Grain, and Low Quality Grain at the farmer level and the huller level*
- g. *Producer Price Index (PPI)*
12. Rata-rata harga eceran beras diolah dari survei mingguan Badan Pusat Statistik (BPS) di beberapa kota. Karena beragamnya kualitas beras di masing-masing kota, maka harga yang disajikan adalah rata-rata harga beras tertimbang.
12. *The average retail price of rice is compiled through the weekly price survey conducted by the BPS-Statistics Indonesia in several cities. Due to the different qualities of rice in each city, the weighted average price of rice is used.*
13. Rata-rata harga eceran nasional beberapa jenis barang yang diolah dari hasil survei mingguan BPS dalam publikasi ini terbatas hanya pada 10 komoditas.
13. *The national average retail prices of several commodities which are compiled from the weekly price survey conducted by BPS-Statistics Indonesia for the purpose of this publication are limited to 10 commodities.*

Gambar 9.1
Figures

Jumlah Kasus Jaminan Yang Dibayarkan Oleh BPJS Ketenagakerjaan Cabang Meulaboh Menurut Jenis Kasus Perbulan, 2020
Numbers of Paid Claims by Social Labour Insurance Estate of Meulaboh by Month, 2020



Sumber/Source: BPJS Ketenagakerjaan Cabang Meulaboh/ Social Labour Insurance Estate of Meulaboh Branch

9.1 PERBANKAN BANKING

Tabel 9.1.1 Jumlah Kasus Jaminan Yang Dibayarkan Oleh BPJS Ketenagakerjaan Cabang Meulaboh Menurut Jenis Kasus Perbulan, 2020
Numbers of Paid Claims by Social Labour Insurance Estate of Meulaboh by Month, 2020

Bulan Month	Jaminan Kecelakaan Accident Guarantee		Jaminan Hari Tua/Bunga Old Guarantee/ Interest		
	Jumlah Kasus Cases	Dibayar Paid Claims (Rp)	Jumlah Kasus Cases	Dibayar Paid Claims (Rp)	
(1)	(2)	(3)	(4)	(5)	
Januari/ January	9	180 985 103	194	2 039 894 690	
Februari/ February	10	42 240 438	207	1 856 605 310	
Maret/ March	17	485 406 340	196	2 201 487 250	
April/ April	14	223 285 101	212	2 344 561 750	
Mei/ May	8	49 541 541	356	2 828 480 980	
Juni/ June	2	3 481 813	853	7 676 890 060	
Juli/ July	20	216 504 443	831	6 106 459 750	
Agustus/ August	12	23 167 751	864	6 882 354 880	
September/ September	12	251 616 057	1 010	7 284 922 040	
Oktober/ October	5	590 055 308	984	8 508 181 880	
Nopember/ November	1	163 921 488	975	7 226 022 510	
Desember/ December	7	11 278 566	541	6 421 985 300	
Jumlah	2020	117	2 241 483 949	7 223	61 377 846 400
	2019	122	1 606 152 762	3 012	28 887 069 390
Total	2018	55	1 254 378 824	1 638	14 598 155 749
	2017	71	688 695 984,00	1 505	13 042 495 230,00

Lanjutan Tabel 9.1.1/Continued Table 9.1.1

Bulan Month	Jaminan Kematian Death Guarantee		Jaminan Pemeliharaan Kesehatan Health Care Guarantee	
	Jumlah Kasus Cases	Dibayar Paid Claims (Rp)	Jumlah Kasus Cases	Dibayar Paid Claims (Rp)
(1)	(2)	(3)	(4)	(5)
Januari/ January	24	804 000 000	-	-
Februari/ February	19	690 000 000	-	-
Maret/ March	9	360 000 000	-	-
April/ April	10	420 000 000	-	-
Mei/ May	8	318 000 000	-	-
Juni/ June	23	930 000 000	-	-
Juli/ July	25	1 014 000 000	-	-
Agustus/ August	9	368 000 000	-	-
September/ September	20	816 000 000	-	-
Oktober/ October	18	720 000 000	-	-
Nopember/ November	12	504 000 000	-	-
Desember/ December	22	906 000 000	-	-
Jumlah	2020	199	7 850 000 000	-
	2019	205	5 196 000 000	-
Total	2018	109	2 862 000 000	-
	2017	62	3 346 844 120,00	-

Sumber/Source: BPJS Ketenagakerjaan Cabang Meulaboh/ Social Labour Insurance Estate of Meulaboh Branch

Tabel
Table 9.1.2**Jumlah Peserta BPJS Kesehatan Kabupaten Aceh Barat Menurut Puskesmas Dan Jenis Peserta, 2020**
The Number of Indonesia Health Insurance Member by Public Health Center and Type of Member, 2020

Puskesmas <i>Public Health Center</i>	Jenis Peserta (orang)					PNS Mabes dan Kemhan	PNS Pusat
	PBI (APBD)	PBI APBN (JAMKESMAS)	Penerima Pensiunan PNS	PNS Daerah			
(1)	(2)	(3)	(4)	(5)	(5)	(5)	
1 Suak Ribee	6 906	5 074	267	1 282	-	499	
2 Johan Pahlawan	4 258	6 893	42	309	-	122	
3 Cot Seumeureung	20 525	6 961	889	3 873	-	817	
4 Drien Rampak	1 894	1 712	8	204	-	5	
5 Layung	3 416	8 431	47	721	-	91	
6 Woyla	2 136	3 968	15	241	-	39	
7 PIR Batee Puteh	11 640	9 062	206	1 249	1	386	
8 Tangkeh	2 012	3 863	12	154	-	28	
9 Peureumeu	3 636	6 167	7	304	-	24	
10 Meureubo	2 196	4 647	11	133	-	39	
11 Pante Ceureumen	5 892	11 317	208	1 132	-	214	
12 Meutulang	6 556	2 395	256	1 227	-	277	
13 Kajeung	1 208	2 752	2	137	-	23	
Jumlah Total	2020	79 997	75 563	2 512	15 510	1	3 598

Sumber/Source: BPJS Kesehatan Cabang Aceh Barat/Health Insurance Specialist of Aceh Barat District Branch

9.2 KOPERASI COOPERATIVE

Tabel 9.2.1 **Jumlah Koperasi Aktif Menurut Kecamatan di Kabupaten Aceh Barat, 2016-2020**
Table 9.2.1 **Number of Active Cooperative by Subdistrict in Aceh Barat Regency, 2016-2020**

Kecamatan Sub Districts	2016	2017	2018	2019	2020
(1)	(2)	(3)	(4)	(5)	(6)
1 Johan Pahlawan	139	86	91
2 Samatiga	26	25	21
3 Bubon	19	14	6
4 Arongan Lambalek	12	13	12
5 Woyla	16	15	8
6 Woyla Barat	9	9	5
7 Woyla Timur	3	2	1
8 Kaway XVI	34	27	19
9 Meureubo	31	26	23
10 Pante Ceureumen	14	12	10
11 Pantou Reu	6	2	6
12 Sungai Mas	10	9	9
Aceh Barat	319	240	211

Sumber/Source : : Dinas Perdagangan Kabupaten Aceh Barat/Trade Services of Aceh Barat Regency

Catatan/Note : (...) Data tidak tersedia

Tabel
Table 9.2.2**Jumlah Koperasi Menurut Jenis Koperasi dan Kecamatan di Kabupaten Aceh Barat, 2020**
Number of Cooperative by Kind of Cooperative and Sub Districts in Aceh Barat Regency, 2020

Kecamatan Sub Districts	KUD	Koperasi Serba Usaha	Koperasi PNS	Koperasi Simpan Pinjam	Jumlah Total	
(1)	(2)	(3)	(4)	(5)	(6)	
1 Johan Pahlawan		1	28	37	11	77
2 Samatiga		1	5	3	1	10
3 Bubon		1	5	1	-	7
4 Arongan Lambalek		2	7	-	-	9
5 Woyla		2	4	-	-	6
6 Woyla Barat		1	2	-	-	3
7 Woyla Timur		-	-	-	-	-
8 Kaway XVI		1	7	3	2	13
9 Meureubo		4	5	2	-	11
10 Pante Ceureumen		-	4	-	-	4
11 Pantou Reu		-	1	-	-	1
12 Sungai Mas		-	5	-	-	5
Jumlah	2020	13	73	46	14	146
Total	2019	13	71	46	14	144

Sumber/Source: : Dinas Perdagangan Kabupaten Aceh Barat/Trade Services of Aceh Barat Regency

Catatan/Note: (...) Data tidak tersedia

Tabel 9.2.3 Jumlah Koperasi Menurut Jenisnya Per Kecamatan di Kabupaten Aceh Barat Tahun 2020
The Number of Cooperative by Sub Districts and Its Kind in Aceh Barat Regency, 2020

Kecamatan Sub Districts	Koperasi Angkatan Darat Army Co	Koperasi Hutan Rakyat People's Forest Co	Koperasi Karya- wan Officer Co	Koperasi Kepoli- sian Police Co	Koperasi Keraji- nan Art Co	Koperasi Pedaga- ngan Pasar Market Merhant Co	Koperasi Pegawai Negeri Gov Officer Co	
(1)	(2)	(3)	(4)	(5)	(6)	(7)	(8)	
Johan Pahlawan	3	6	7	1	4	3	37	
Samatiga	-	2	-	-	1	-	3	
Bubon	-	1	-	-	-	-	1	
Arongan Lambalek	-	2	-	-	-	-	-	
Woyla	-	2	-	-	-	-	-	
Woyla Barat	-	3	-	-	1	-	-	
Woyla Timur	-	1	-	-	-	-	-	
Kaway XVI	-	6	1	2	1	-	3	
Meureubo	2	-	-	-	3	-	2	
Pante Ceureumen	-	4	1	-	-	-	-	
Panton Reu	-	3	-	-	-	-	-	
Sungai Mas	-	4	-	-	1	-	-	
Jumlah Total	2020	5	34	9	3	11	3	46
	2019	5	29	9	1	11	3	-
	2018	-	-	-	-	-	-	-
	2017	-	-	-	-	-	-	-

Lanjutan Tabel 9.2.3/Continued Table 9.2.3

Kecamatan Sub Districts	Koperasi Pemuda Youth Co	Koperasi Perikanan Fishery Co	Koperasi Pertanian Farm Co	Koperasi Peternakan Livestock Co	Koperasi Pondok Pesantren Religious TCCo	Koperasi Sekunder Secondary Co
(1)	(9)	(10)	(11)	(12)	(13)	(14)
Johan Pahlawan	2	10	1	1	4	18
Samatiga	-	5	5	2	1	13
Bubon	-	-	3	-	3	6
Arongan Lambalek	-	-	1	-	-	1
Woyla	-	-	7	-	-	7
Woyla Barat	-	-	2	-	-	2
Woyla Timur	-	-	-	-	-	-
Kaway XVI	-	-	5	-	4	9
Meureubo	-	4	5	2	2	13
Pante Ceureumen	-	-	3	-	-	3
Panton Reu	-	-	-	-	-	-
Sungai Mas	-	-	-	-	1	-
2020	2	19	32	5	15	72
Jumlah	2019	2	18	32	5	70
Total	2018	-	-	-	-	-
	2017	-	-	-	-	-

Lanjutan Tabel 9.2.3/Continued Table 9.2.3

Kecamatan Sub Districts	Koperasi Serba Usaha Kinds Co	Koperasi Simpan Pinjam Debit & Credit Co	Koperasi Unit Desa Village Unit Co	Koperasi Veteran Ex Troop Co	Koperasi Wanita Women Co	KUD KUD	Jumlah Total	
(1)	(15)	(16)	(17)	(18)	(19)	(20)	(21)	
Johan Pahlawan	28	11	1	2	7	1	147	
Samatiga	5	1	1	-	3	1	43	
Bubon	5	-	1	-	-	1	21	
Arongan Lambalek	7	-	2	-	2	2	17	
Woyla	4	-	2	-	-	2	24	
Woyla Barat	2	-	-	-	-	1	11	
Woyla Timur	-	-	1	-	-	-	2	
Kaway XVI	7	2	4	-	1	1	46	
Meureubo	5	1	-	-	8	4	51	
Pante Ceureumen	4	-	-	-	-	-	15	
Panton Reu	1	-	-	-	-	-	4	
Sungai Mas	5	-	-	-	-	-	11	
Jumlah	2020	73	15	12	2	21	13	392
Total	2019	71	14	13	1	13	-	240
	2018	-	-	-	-	-	-	-
	2017	-	-	-	-	-	-	-

Sumber/Source : Dinas Perdagangan Kabupaten Aceh Barat/Trade Services of Aceh Barat Regency

9.3 HARGA PRICE

Tabel 9.3.1 Indeks Harga Konsumen per bulan Menurut Kelompok Pengeluaran (2018=100) di Kabupaten Aceh Barat, 2020
Consumer Price Index per Month by Expenditure Group (2018=100) in Aceh Barat Regency, 2020

Bulan Month	Umum General	Makanan, Minuman dan Tembakau Food, Beverages, and Tobacco	Pakaian dan alas kaki Clotihing and Footwear	Perumahan, Air, Listrik, Gas, dan Bahan Bakar Rumah Tangga Housing, Water, Electric, Gas and Household fuel
(1)	(2)	(3)	(4)	(5)
Januari/ January	106.20	111.87	102.55	102.86
Februari/ February	106.09	111.17	102.63	102.86
Maret/ March	106.64	112.40	102.54	102.77
April/ April	106.41	110.86	102.54	102.77
Mei/ May	106.89	112.56	102.38	102.49
Juni/ June	106.69	112.31	102.47	102.61
Juli/ July	106.59	111.23	102.60	102.79
Agustus/ August	107.53	112.70	102.84	103.02
September/ September	107.69	112.93	102.83	103.07
Oktober/ October	108.03	113.97	102.83	103.09
Nopember/ November	108.02	114.12	102.84	103.11
Desember/ December	109.12	116.94	102.86	103.31

Lanjutan Tabel 9.3.1/Continued Table 9.3.1

Bulan Month	Perlengkapan, Peralatan, dan Pemeliharaan Rutin Rumah Tangga Equipment, Tools and Household Routine Maintenance	Kesehatan Health	Transportasi Transportation	Informasi, Komunikasi, dan Jasa Keuangan Information, Communcation and Financial Services
(1)	(6)	(7)	(8)	(9)
Januari/ <i>January</i>	101.99	109.30	103.64	99.14
Februari/ <i>February</i>	102.12	109.30	104.16	99.13
Maret/ <i>March</i>	102.28	109.46	104.14	99.12
April/ <i>April</i>	102.28	109.66	104.09	98.16
Mei/ <i>May</i>	102.20	109.46	104.48	98.16
Juni/ <i>June</i>	102.14	109.56	103.85	98.13
Juli/ <i>July</i>	102.30	109.67	103.76	98.12
Agustus/ <i>August</i>	102.25	109.60	103.96	98.15
September/ <i>September</i>	102.54	109.60	104.53	98.14
Oktober/ <i>October</i>	102.54	109.60	104.54	98.14
Nopember/ <i>November</i>	102.54	109.60	104.54	98.72
Desember/ <i>December</i>	102.54	113.89	104.75	98.99

Lanjutan Tabel 9.3.1/Continued Table 9.3.1

Bulan Month	Rekreasi, Olahraga, dan Budaya Recreation, Sport and Culture	Pendidikan Education	Penyediaan Makanan dan Minuman/ Restoran Provision of Food and Beverages/ Restaurant	Perawatan Pribadi dan Jasa Lainnya Private Maintenance and Another Services
(1)	(10)	(11)	(12)	(13)
Januari/ January	104.74	106.78	101.41	106.80
Februari/ February	104.80	106.78	101.41	107.85
Maret/ March	104.80	106.78	101.41	109.94
April/ April	104.80	106.78	101.41	115.87
Mei/ May	104.87	106.78	101.41	114.24
Juni/ June	104.87	106.78	101.41	113.26
Juli/ July	104.87	107.86	102.45	115.58
Agustus/ August	104.87	107.86	102.53	120.96
September/ September	105.38	107.86	102.77	120.32
Oktober/ October	104.99	107.86	102.77	119.91
Nopember/ November	104.99	107.86	102.26	119.15
Desember/ December	104.99	107.86	102.26	118.73

Sumber/Source : : Survei Harga Konsumen/Consumer Price Surveyv

Tabel 9.3.2 Laju Inflasi Bulanan Menurut Kelompok Pengeluaran (2018=100) di Kabupaten Aceh Barat, 2020
Table 9.3.2 Monthly Inflation by Expenditure Group (2018=100) in Aceh Barat Regency, 2020

Bulan Month	Umum General	Makanan, Minuman dan Tembakau Food, Beverages and Tobacco	Pakaian dan Alas Kaki Clothing and Footwear	Perumahan, Air, Listrik, dan Bahan Bakar Rumah Tangga Housing, Water, Electricity, and Household Fuels	Perlengkapan, Peralatan, dan Pemeliharaan Rutin Rumah Tangga Furnishing, Household Equipment and Routine Household Maintenance	Kesehatan Health
(1)	(2)	(3)	(4)	(5)	(6)	(7)
Januari/January	1.44	3.69	0.17	0.00	-0.15	-0.53
Februari/February	-0.10	-0.63	0.08	0.00	0.13	0.00
Maret/March	0.52	1.11	-0.09	-0.09	0.16	0.15
April/April	-0.22	-1.37	0.00	0.00	0.00	0.18
Mei/May	0.45	1.53	-0.16	-0.27	-0.08	-0.18
Juni/June	-0.19	-0.22	0.09	0.12	-0.06	0.09
Juli/July	-0.09	-0.96	0.13	0.18	0.16	0.10
Agustus/August	0.88	1.32	0.23	0.22	-0.05	-0.06
September/ September	0.15	0.20	-0.01	0.05	0.28	0.00
Oktober/October	0.32	0.92	0.00	0.02	0.00	0.00
November/November	-0.01	0.13	0.01	0.02	0.00	0.00
Desember/December	1.02	2.47	0.02	0.19	0.00	3.91

Lanjutan Tabel 9.3.2/Continued Table 9.3.2

Bulan Month	Transportasi Transport	Informasi, Komunikasi, dan Jasa Keuangan Information, Communication and Financial Services	Rekreasi, Olahraga, dan Budaya Recreation, Sport, and Culture	Pendidikan Education	Penyediaan Makanan dan Minuman/ Restoran Food and Beverage Services/ Restaurant	Perawatan Pribadi dan Jasa Lainnya Personal Care and Other Services
(1)	(8)	(9)	(10)	(11)	(12)	(13)
Januari/January	-0.19	0.00	0.00	0.00	0.71	1.54
Februari/February	0.50	-0.01	0.06	0.00	0.00	0.98
Maret/March	-0.02	-0.01	0.00	0.00	0.00	1.94
April/April	-0.05	-0.97	0.00	0.00	0.00	5.39
Mei/May	0.37	0.00	0.07	0.00	0.00	-1.41
Juni/June	-0.60	-0.03	0.00	0.00	0.00	-0.86
Juli/July	-0.09	-0.01	0.00	1.01	1.03	2.05
Agustus/August	0.19	0.03	0.00	0.00	0.08	4.65
September/ September	0.55	-0.01	0.49	0.00	0.23	-0.53
Oktober/October	0.01	0.00	-0.37	0.00	0.00	-0.34
November/ November	0.00	0.59	0.00	0.00	-0.50	-0.63
Desember/ December	0.20	0.27	0.00	0.00	0.00	-0.35

Sumber/Source: : Survei Harga Konsumen/Consumer Price Survey

Tabel 9.3.3 Perkembangan Harga Bahan Pokok di Meulaboh Periode Minggu Keempat Januari 2020
The Average Price of Food in Meulaboh, January 2020

Komoditi Commodity	Satuan	Harga Eceran Retail Price	Harga Grosir Price
(1)	(2)	(3)	(4)
Beras / Rice	Kg	11 300	11 100
Gula Pasir /Sugar	Kg	13 000	12 000
Minyak Goreng/ CookingOil	Liter	12 000	11 000
Mentega/ Margarine	Kg	35 000	34 000
Daging/Meat			
- Sapi/ Beef	Kg	140 000	135 000
- Ayam/ Chicken	Ekor	55 000	50 000
Telur/Eggs	Butir	1 350	1 250
Susu Bendera/ Sweet Milk	Kaleng	10 000	9 500
Jagung/Maize	Kg	7 000	6 000
Garam Beryodium/ Salt	Kg	12 000	11 000
Minyak Tanah/ Kerosene	Liter	15 000	15 000
Tepung Terigu/ Wheat Flour	Kg	10 000	9 000
Kacang kedelai / Soybean	Kg	10 000	9 000
Kacang Hijau / Mung Bean	Kg	24 000	23 000
Kacang Tanah/Peanut	Kg	27 000	26 000
Cabe Merah /Chilli	Kg	30 000	29 000
Teri No 1	Kg	130 000	125 000
Ketela Pohon / Cassava	Kg	7 000	6 000

Sumber/Source : Dinas Perdagangan Kabupaten Aceh Barat/Trade Services of Aceh Barat Regency

Tabel 9.3.4 Perkembangan Harga Bahan Pokok di Meulaboh Periode Minggu Keempat Februari 2020
The Average Price of Food in Meulaboh, February 2020

Komoditi Commodity	Satuan	Harga Eceran Retail Price	Harga Grosir Price
(1)	(2)	(3)	(4)
Beras / Rice	Kg	12 600	12 400
Gula Pasir /Sugar	Kg	15 000	14 000
Minyak Goreng/ CookingOil	Liter	11 000	10 000
Mentega/ Margarine	Kg	35 000	34 000
Daging/Meat			
- Sapi/ Beef	Kg	140 000	135 000
- Ayam/ Chicken	Ekor	60 000	55 000
Telur/Eggs	Butir	1 400	1 300
Susu Bendera/ Sweet Milk	Kaleng	10 000	9 500
Jagung/Maize	Kg	8 000	7 000
Garam Beryodium/ Salt	Kg	12 000	11 000
Minyak Tanah/ Kerosene	Liter	14 000	14 000
Tepung Terigu/ Wheat Flour	Kg	10 000	9 000
Kacang kedelai / Soybean	Kg	10 000	9 000
Kacang Hijau / Mung Bean	Kg	24 000	23 000
Kacang Tanah/Peanut	Kg	26 250	25 250
Cabe Merah /Chilli	Kg	35 000	34 000
Teri No 1	Kg	130 000	125 000
Ketela Pohon / Cassava	Kg	7 000	6 000

Sumber/Source: : Dinas Perdagangan Kabupaten Aceh Barat/Trade Services of Aceh Barat Regency

Tabel 9.3.5 Perkembangan Harga Bahan Pokok di Meulaboh Periode Minggu Keempat Maret 2020
The Average Price of Food in Meulaboh, March 2020

Komoditi Commodity	Satuan	Harga Eceran Retail Price	Harga Grosir Price
(1)	(2)	(3)	(4)
Beras / Rice	Kg	11 200	10 200
Gula Pasir /Sugar	Kg	22 000	21 000
Minyak Goreng/ CookingOil	Liter	10 000	9 000
Mentega/ Margarine	Kg	35 000	34 000
Daging/Meat			
- Sapi/ Beef	Kg	140 000	135 000
- Ayam/ Chicken	Ekor	60 000	55 000
Telur/Eggs	Butir	1 400	1 300
Susu Bendera/ Sweet Milk	Kaleng	10 000	9 500
Jagung/Maize	Kg	8 000	7 000
Garam Beryodium/ Salt	Kg	12 000	11 000
Minyak Tanah/ Kerosene	Liter	14 000	14 000
Tepung Terigu/ Wheat Flour	Kg	10 000	9 000
Kacang kedelai / Soybean	Kg	10 000	9 000
Kacang Hijau / Mung Bean	Kg	24 000	23 000
Kacang Tanah/Peanut	Kg	27 000	26 000
Cabe Merah /Chilli	Kg	32 000	31 000
Teri No 1	Kg	140 000	135 000
Ketela Pohon / Cassava	Kg	7 000	6 000

Sumber/Source: : Dinas Perdagangan Kabupaten Aceh Barat/Trade Services of Aceh Barat Regency

Tabel 9.3.6 Perkembangan Harga Bahan Pokok di Meulaboh Periode Minggu Keempat April 2020
The Average Price of Food in Meulaboh, April 2020

Komoditi Commodity	Satuan	Harga Eceran Retail Price	Harga Grosir Price
(1)	(2)	(3)	(4)
Beras / Rice	Kg	11 300	10 300
Gula Pasir /Sugar	Kg	18 000	17 000
Minyak Goreng/ CookingOil	Liter	11 000	10 000
Mentega/ Margarine	Kg	35 000	34 000
Daging/Meat			
- Sapi/ Beef	Kg	140 000	135 000
- Ayam/ Chicken	Ekor	55 000	50 000
Telur/Eggs	Butir	1 270	1 170
Susu Bendera/ Sweet Milk	Kaleng	10 000	9 500
Jagung/Maize	Kg	8 000	7 000
Garam Beryodium/ Salt	Kg	12 000	11 000
Minyak Tanah/ Kerosene	Liter	14 000	14 000
Tepung Terigu/ Wheat Flour	Kg	10 000	9 000
Kacang kedelai / Soybean	Kg	9 000	8 000
Kacang Hijau / Mung Bean	Kg	28 500	27 500
Kacang Tanah/Peanut	Kg	24 000	23 000
Cabe Merah /Chilli	Kg	25 000	24 000
Teri No 1	Kg	130 000	125 000
Ketela Pohon / Cassava	Kg	6 000	5 000

Sumber/Source: : Dinas Perdagangan Kabupaten Aceh Barat/Trade Services of Aceh Barat Regency

Tabel 9.3.7 Perkembangan Harga Bahan Pokok di Meulaboh Periode Minggu Keempat Mei 2020
The Average Price of Food in Meulaboh, May 2020

Komoditi Commodity	Satuan	Harga Eceran Retail Price	Harga Grosir Price
(1)	(2)	(3)	(4)
Beras / Rice	Kg	11 300	10 300
Gula Pasir /Sugar	Kg	17 000	16 000
Minyak Goreng/ CookingOil	Liter	10 000	9 000
Mentega/ Margarine	Kg	35 000	34 000
Daging/Meat			
- Sapi/ Beef	Kg	140 000	135 000
- Ayam/ Chicken	Ekor	60 000	55 000
Telur/Eggs	Butir	1 200	1 100
Susu Bendera/ Sweet Milk	Kaleng	10 000	9 000
Jagung/Maize	Kg	8 000	7 000
Garam Beryodium/ Salt	Kg	12 000	11 000
Minyak Tanah/ Kerosene	Liter	14 000	14 000
Tepung Terigu/ Wheat Flour	Kg	10 000	9 000
Kacang kedelai / Soybean	Kg	10 000	9 000
Kacang Hijau / Mung Bean	Kg	28 500	27 500
Kacang Tanah/Peanut	Kg	24 000	23 000
Cabe Merah /Chilli	Kg	28 000	27 000
Teri No 1	Kg	130 000	125 000
Ketela Pohon / Cassava	Kg	6 000	5 000

Sumber/Source: : Dinas Perdagangan Kabupaten Aceh Barat/Trade Services of Aceh Barat Regency

Tabel
Table 9.3.8**Perkembangan Harga Bahan Pokok di Meulaboh Periode
Minggu Keempat Juni 2020**
The Average Price of Food in Meulaboh, June 2020

Komoditi Commodity	Satuan	Harga Eceran Retail Price	Harga Grosir Price
(1)	(2)	(3)	(4)
Beras / Rice	Kg	11 200	10 200
Gula Pasir /Sugar	Kg	14 000	13 000
Minyak Goreng/ CookingOil	Liter	9 000	8 000
Mentega/ Margarine	Kg	35 000	34 000
Daging/Meat			
- Sapi/ Beef	Kg	140 000	135 000
- Ayam/ Chicken	Ekor	55 000	50 000
Telur/Eggs	Butir	1 500	1 400
Susu Bendera/ Sweet Milk	Kaleng	10 000	9 000
Jagung/Maize	Kg	8 000	7 000
Garam Beryodium/ Salt	Kg	12 000	11 000
Minyak Tanah/ Kerosene	Liter	14 000	14 000
Tepung Terigu/ Wheat Flour	Kg	10 000	9 000
Kacang kedelai / Soybean	Kg	10 000	9 000
Kacang Hijau / Mung Bean	Kg	28 500	27 500
Kacang Tanah/Peanut	Kg	24 000	23 000
Cabe Merah /Chilli	Kg	22 000	21 000
Teri No 1	Kg	130 000	125 000
Ketela Pohon / Cassava	Kg	8 000	7 000

Sumber/Source: : Dinas Perdagangan Kabupaten Aceh Barat/Trade Services of Aceh Barat Regency

Tabel 9.3.9 Perkembangan Harga Bahan Pokok di Meulaboh Periode Minggu Keempat Juli 2020
The Average Price of Food in Meulaboh, July 2020

Komoditi Commodity	Satuan	Harga Eceran Retail Price	Harga Grosir Price
(1)	(2)	(3)	(4)
Beras / Rice	Kg	11 200	10 200
Gula Pasir /Sugar	Kg	13 000	12 000
Minyak Goreng/ CookingOil	Liter	10 000	9 000
Mentega/ Margarine	Kg	35 000	34 000
Daging/Meat			
- Sapi/ Beef	Kg	140 000	135 000
- Ayam/ Chicken	Ekor	55 000	50 000
Telur/Eggs	Butir	1 600	1 500
Susu Bendera/ Sweet Milk	Kaleng	10 000	9 500
Jagung/Maize	Kg	8 000	7 000
Garam Beryodium/ Salt	Kg	12 000	11 000
Minyak Tanah/ Kerosene	Liter	14 000	14 000
Tepung Terigu/ Wheat Flour	Kg	10 000	9 000
Kacang kedelai / Soybean	Kg	10 000	9 000
Kacang Hijau / Mung Bean	Kg	27 000	26 000
Kacang Tanah/Peanut	Kg	26 250	25 250
Cabe Merah /Chilli	Kg	25 000	24 000
Teri No 1	Kg	130 000	125 000
Ketela Pohon /Cassava	Kg	7 000	6 000

Sumber/Source: : Dinas Perdagangan Kabupaten Aceh Barat/Trade Services of Aceh Barat Regency

Tabel 9.3.10 Perkembangan Harga Bahan Pokok di Meulaboh Periode Minggu Keempat Agustus 2020
The Average Price of Food in Meulaboh, August 2020

Komoditi Commodity	Satuan	Harga Eceran Retail Price	Harga Grosir Price
(1)	(2)	(3)	(4)
Beras / Rice	Kg	11 200	10 200
Gula Pasir /Sugar	Kg	12 500	12 400
Minyak Goreng/ CookingOil	Liter	11 000	10 000
Mentega/ Margarine	Kg	35 000	34 000
Daging/Meat			
- Sapi/ Beef	Kg	140 000	135 000
- Ayam/ Chicken	Ekor	55 000	50 000
Telur/Eggs	Butir	1 430	1 330
Susu Bendera/ Sweet Milk	Kaleng	10 000	9 500
Jagung/Maize	Kg	8 000	7 000
Garam Beryodium/ Salt	Kg	12 000	11 000
Minyak Tanah/ Kerosene	Liter	13 000	13 000
Tepung Terigu/ Wheat Flour	Kg	10 000	9 000
Kacang kedelai / Soybean	Kg	10 000	9 000
Kacang Hijau / Mung Bean	Kg	27 000	26 000
Kacang Tanah/Peanut	Kg	26 250	25 250
Cabe Merah /Chilli	Kg	30 000	29 000
Teri No 1	Kg	130 000	125 000
Ketela Pohon / Cassava	Kg	7 000	6 000

Sumber/Source: : Dinas Perdagangan Kabupaten Aceh Barat/Trade Services of Aceh Barat Regency

Tabel 9.3.11 Perkembangan Harga Bahan Pokok di Meulaboh Periode Minggu Keempat September 2020
The Average Price of Food in Meulaboh, September 2020

Komoditi Commodity	Satuan	Harga Eceran Retail Price	Harga Grosir Price
(1)	(2)	(3)	(4)
Beras / Rice	Kg	11 200	10 200
Gula Pasir /Sugar	Kg	12 500	12 400
Minyak Goreng/ CookingOil	Liter	11 000	10 000
Mentega/ Margarine	Kg	35 000	34 000
Daging/Meat			
- Sapi/ Beef	Kg	140 000	135 000
- Ayam/ Chicken	Ekor	55 000	50 000
Telur/Eggs	Butir	1 335	1 235
Susu Bendera/ Sweet Milk	Kaleng	10 000	9 500
Jagung/Maize	Kg	8 000	7 000
Garam Beryodium/ Salt	Kg	12 000	11 000
Minyak Tanah/ Kerosene	Liter	13 000	13 000
Tepung Terigu/ Wheat Flour	Kg	10 000	9 000
Kacang kedelai / Soybean	Kg	10 000	9 000
Kacang Hijau / Mung Bean	Kg	27 000	26 000
Kacang Tanah/Peanut	Kg	26 250	25 250
Cabe Merah /Chilli	Kg	25 000	24 000
Teri No 1	Kg	130 000	125 000
Ketela Pohon / Cassava	Kg	7 000	6 000

Sumber/Source: : Dinas Perdagangan Kabupaten Aceh Barat/Trade Services of Aceh Barat Regency

Tabel 9.3.12 Perkembangan Harga Bahan Pokok di Meulaboh Periode Minggu Keempat Oktober 2020
The Average Price of Food in Meulaboh, October 2020

Komoditi Commodity	Satuan	Harga Eceran Retail Price	Harga Grosir Price
(1)	(2)	(3)	(4)
Beras / Rice	Kg	11 200	10 200
Gula Pasir /Sugar	Kg	12 500	12 400
Minyak Goreng/ CookingOil	Liter	12 000	11 000
Mentega/ Margarine	Kg	35 000	34 000
Daging/Meat			
- Sapi/ Beef	Kg	140 000	135 000
- Ayam/ Chicken	Ekor	55 000	50 000
Telur/Eggs	Butir	1 270	1 170
Susu Bendera/ Sweet Milk	Kaleng	10 000	9 500
Jagung/Maize	Kg	7 000	6 000
Garam Beryodium/ Salt	Kg	12 000	11 000
Minyak Tanah/ Kerosene	Liter	13 000	13 000
Tepung Terigu/ Wheat Flour	Kg	10 000	9 000
Kacang kedelai / Soybean	Kg	10 000	9 000
Kacang Hijau / Mung Bean	Kg	22 500	21 500
Kacang Tanah/Peanut	Kg	26 250	25 250
Cabe Merah /Chilli	Kg	40 000	39 000
Teri No 1	Kg	130 000	125 000
Ketela Pohon / Cassava	Kg	7 000	6 000

Sumber/Source: : Dinas Perdagangan Kabupaten Aceh Barat/Trade Services of Aceh Barat Regency

Tabel 9.3.13 **Perkembangan Harga Bahan Pokok di Meulaboh Periode Minggu Keempat November 2020**
The Average Price of Food in Meulaboh, November 2020

Komoditi Commodity	Satuan	Harga Eceran Retail Price	Harga Grosir Price
(1)	(2)	(3)	(4)
Beras / Rice	Kg	11 200	10 200
Gula Pasir /Sugar	Kg	13 000	12 900
Minyak Goreng/ CookingOil	Liter	12 000	11 000
Mentega/ Margarine	Kg	35 000	34 000
Daging/Meat			
- Sapi/ Beef	Kg	140 000	135 000
- Ayam/ Chicken	Ekor	60 000	55 000
Telur/Eggs	Butir	1 467	1 367
Susu Bendera/ Sweet Milk	Kaleng	10 000	9 500
Jagung/Maize	Kg	8 000	7 000
Garam Beryodium/ Salt	Kg	12 000	11 000
Minyak Tanah/ Kerosene	Liter	13 000	13 000
Tepung Terigu/ Wheat Flour	Kg	10 000	9 000
Kacang kedelai / Soybean	Kg	10 000	9 000
Kacang Hijau / Mung Bean	Kg	22 500	21 500
Kacang Tanah/Peanut	Kg	26 250	25 250
Cabe Merah /Chilli	Kg	48 000	47 000
Teri No 1	Kg	120 000	115 000
Ketela Pohon / Cassava	Kg	7 000	6 000

Sumber/Source: : Dinas Perdagangan Kabupaten Aceh Barat/Trade Services of Aceh Barat Regency

Tabel 9.3.14 Perkembangan Harga Bahan Pokok di Meulaboh Periode Minggu Keempat Desember 2020
The Average Price of Food in Meulaboh, Desember 2020

Komoditi Commodity	Satuan	Harga Eceran Retail Price	Harga Grosir Price
(1)	(2)	(3)	(4)
Beras / Rice	Kg	11 200	10 200
Gula Pasir /Sugar	Kg	13 000	12 900
Minyak Goreng/ CookingOil	Liter	13 000	12 000
Mentega/ Margarine	Kg	35 000	34 000
Daging/Meat			
- Sapi/ Beef	Kg	140 000	135 000
- Ayam/ Chicken	Ekor	60 000	55 000
Telur/Eggs	Butir	1 700	1 600
Susu Bendera/ Sweet Milk	Kaleng	10 000	9 500
Jagung/Maize	Kg	8 000	7 000
Garam Beryodium/ Salt	Kg	12 000	11 000
Minyak Tanah/ Kerosene	Liter	13 000	13 000
Tepung Terigu/ Wheat Flour	Kg	10 000	9 000
Kacang kedelai / Soybean	Kg	10 000	9 000
Kacang Hijau / Mung Bean	Kg	22 500	24 500
Kacang Tanah/Peanut	Kg	26 250	25 250
Cabe Merah /Chilli	Kg	60 000	59 000
Teri No 1	Kg	130 000	125 000
Ketela Pohon / Cassava	Kg	8 000	7 000

Sumber/Source : Dinas Perdagangan Kabupaten Aceh Barat/Trade Services of Aceh Barat Regency

PENGELUARAN PENDUDUK

POPULATION EXPENDITURE

BAB chapter 10

PERSENTASE RATA-RATA PENGELUARAN KONSUMSI BUKAN MAKANAN

PERUMAHAN & FASILITAS RUMAH TANGGA



38,65%

Rata-rata pengeluaran per kapita sebulan untuk perumahan & fasilitas rumah tangga adalah Rp247.656,- atau 38,65% dari total pengeluaran bukan makanan yang sebesar Rp640.719,-.

ANEKA KOMODITAS DAN JASA

Rata-rata pengeluaran per kapita sebulan untuk aneka komoditas & jasa adalah Rp122.099,- atau 19,06% dari pengeluaran bukan makanan secara total Rp640.719,-.

19,06%



PAKAIAN, ALAS KAKI & TUTUP KEPALA



13,23%

Rata-rata pengeluaran per kapita sebulan untuk pakaian, alas kaki dan tutup kepala adalah Rp84.770,- atau 13,23% dari pengeluaran bukan makanan secara total Rp640.719,-.

KOMODITAS TAHAN LAMA

Rata-rata pengeluaran per kapita sebulan untuk komoditas tahan lama adalah Rp94.954,- atau 14,82% dari pengeluaran bukan makanan secara total Rp640.719,-.

14,82%



PAJAK, PUNGUTAN & ASURANSI



9,64%

Rata-rata pengeluaran per kapita sebulan untuk pajak, pungutan & asuransi adalah Rp61.767,- atau 9,64% dari pengeluaran bukan makanan secara total Rp640.719,-.

KEPERLUAN PESTA & UPACARA

Rata-rata pengeluaran per kapita sebulan untuk keperluan pesta & upacara adalah Rp29.473,- atau 4,60% dari pengeluaran bukan makanan secara total Rp640.719,-.

4,60%



PERSENTASE RATA-RATA PENGELUARAN KONSUMSI MAKANAN



MAKANAN DAN MINUMAN JADI

33,30

13,38

IKAN/UDANG/CUMI/KERANG



ROKOK/TEBAKAU

15,39

10,16

PADI-PADIAN



SAYUR-SAYURAN

6,95

4,95

BUAH-BUAHAN



TELUR DAN SUSU

3,97

2,42

DAGING



MINYAK DAN KELAPA

2,52

2,29

BAHAN MINUMAN



KACANG-KACANGAN

1,20

1,54

BUMBU-BUMBUN



KONSUMSI LAINNYA

1,12

0,81

UMBI-UMBUN



PENJELASAN TEKNIS

1. Pengeluaran rata-rata per kapita adalah biaya yang dikeluarkan untuk konsumsi semua anggota rumah tangga selama sebulan baik yang berasal dari pembelian, pemberian maupun produksi sendiri dibagi dengan banyaknya anggota rumah tangga dalam rumah tangga tersebut

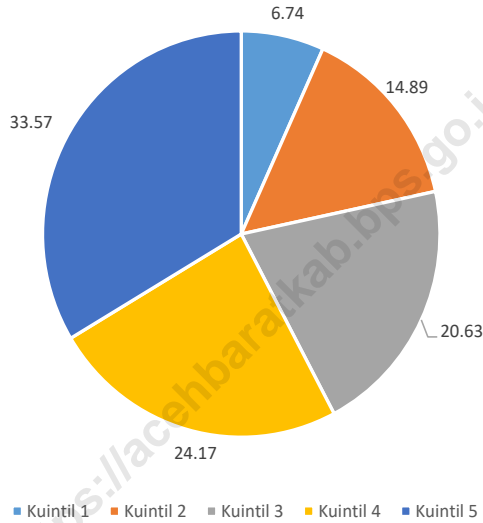
TECHNICAL NOTES

1. *Per capita Average Expenditure is the cost spent for all household members consumption during the month, whether from purchasing, giving or own production, divided by the number of household members in the household*

<https://acehbaratkab.bps.go.id>

Gambar 10.1
Figures

Persentase Penduduk Menurut Golongan Pengeluaran Per Kapita Sebulan di Kabupaten Aceh Barat, 2020
Percentage of Population by Expenditure Per Capita Per Month Class in Aceh Barat Regency, 2020



Sumber/Source: : Survei Sosial Ekonomi Nasional, Maret 2020/National Socioeconomic Survey, March 2020

Tabel
Table 10.1

Rata-rata Pengeluaran per Kapita Sebulan Menurut Kelompok Komoditas (rupiah) di Kabupaten Aceh Barat, 2019 dan 2020
Monthly Average Expenditure Per Capita by Commodity Group (rupiahs) in Aceh Barat Regency, 2019 and 2020

Kelompok Komoditas/Commodity Group	2019	2020
(1)	(2)	(3)
Makanan/Food		
Padi-padian/Cereals	76 731	74 213
Umbi-umbian/Tubers	4 277	5 906
Ikan/udang/cumi/kerang/Fish/shrimp/common squid/shells	81 852	97 695
Daging/Meat	13 351	17 679
Telur dan susu/Eggs and milk	23 080	28 984
Sayur-sayuran/Vegetables	38 264	50 720
Kacang-kacangan/Legumes	6 664	8 782
Buah-buahan/Fruits	30 037	36 135
Minyak dan kelapa/Oil and coconut	17 596	18 397
Bahan minuman/Beverage stuffs	17 053	16 750
Bumbu-bumbuan/Spices	9 390	11 243
Konsumsi lainnya/Miscellaneous food items	6 931	8 169
Makanan dan minuman jadi/Prepared food and beverages	214 535	243 147
Rokok/Cigarettes	95 738	112 403
Jumlah makanan/Total food	635 497	730 224
Bukan makanan/Non-food		
Perumahan dan fasilitas rumah tangga/Housing and household facilities	280 764	247 656
Aneka komoditas dan jasa/Goods and services	131 546	122 099
Pakaian, alas kaki, dan tutup kepala/Clothing, footwear, and headgear	88 858	84 770
Komoditas tahan lama/Durable goods	77 350	94 954
Pajak, pungutan, dan asuransi/Taxes and insurance	50 191	61 767
Keperluan pesta dan upacara/kenduri/Parties and ceremonies	8 752	29 473
Jumlah bukan makanan/Total non-food	637 462	640 719
Jumlah/Total	1 272 959	1 370 943

Sumber/Source: : Survei Sosial Ekonomi Nasional, Maret 2020/National Socioeconomic Survey, March 2020

Tabel 10.2 **Persentase Pengeluaran per Kapita Sebulan Menurut Kelompok Komoditas di Kabupaten Aceh Barat, 2019 dan 2020**
Percentage of Monthly Expenditure per Capita by Commodity Group in Aceh Barat Regency, 2019 and 2020

Kelompok Komoditas/Commodity Group	2019	2020
(1)	(2)	(3)
Makanan/Food		
Padi-padian/ <i>Cereals</i>	12.07	10.16
Umbi-umbian/ <i>Tubers</i>	0.67	0.81
Ikan/udang/cumi/kerang/ <i>Fish/shrimp/common squid/shells</i>	12.88	13.38
Daging/ <i>Meat</i>	2.10	2.42
Telur dan susu/ <i>Eggs and milk</i>	3.63	3.97
Sayur-sayuran/ <i>Vegetables</i>	6.02	6.95
Kacang-kacangan/ <i>Legumes</i>	1.05	1.20
Buah-buahan/ <i>Fruits</i>	4.73	4.95
Minyak dan kelapa/ <i>Oil and coconut</i>	2.77	2.52
Bahan minuman/ <i>Beverage stuffs</i>	2.68	2.29
Bumbu-bumbuan/ <i>Spices</i>	1.48	1.54
Konsumsi lainnya/ <i>Miscellaneous food items</i>	1.09	1.12
Makanan dan minuman jadi/ <i>Prepared food and beverages</i>	33.76	33.30
Rokok/ <i>Cigarettes</i>	15.06	15.39
Jumlah makanan/Total food	100.00	100.00
Bukan makanan/Non-food		
Perumahan dan fasilitas rumah tangga/ <i>Housing and household facilities</i>	44.04	38.65
Aneka komoditas dan jasa/ <i>Goods and services</i>	20.64	19.06
Pakaian, alas kaki, dan tutup kepala/ <i>Clothing, footwear, and headgear</i>	13.94	13.23
Komoditas tahan lama/ <i>Durable goods</i>	12.13	14.82
Pajak, pungutan, dan asuransi/ <i>Taxes and insurance</i>	7.87	9.64
Keperluan pesta dan upacara/kenduri/ <i>Parties and ceremonies</i>	1.37	4.60
Jumlah bukan makanan/Total non-food	100.00	100.00
Jumlah/Total	100.00	100.00

Sumber/Source: : Survei Sosial Ekonomi Nasional, Maret 2020/National Socioeconomic Survey, March 2020

Tabel
Table 10.3

Persentase dan Jumlah Penduduk Menurut Kuintil Pengeluaran Per Kapita Sebulan di Kabupaten Aceh Barat, 2018-2020
Percentage and Total of Population by Expenditure Per Capita Per Month Quintil in Aceh Barat Regency, 2018-2020

Kuintil	Persentase Penduduk Percentage of population		
	2018	2019	2020
(1)	(3)	(4)	(5)
1	11.52	11.55	6.74
2	16.65	12.72	14.89
3	24.75	14.99	20.63
4	24.57	28.79	24.17
5	22.50	31.96	33.57
Jumlah Total	100.00	100.00	100.00

Sumber/Source: : Survei Sosial Ekonomi Nasional, Maret 2020/National Socioeconomic Survey, March 2020

PERDAGANGAN

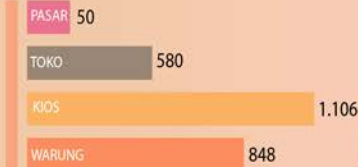
TRADE

BAB

chapter

11

JUMLAH SARANA PERDAGANGAN MENURUT JENISNYA, 2020



JUMLAH USAHA PERDAGANGAN MENURUT BENTUK BADAN HUKUM, 2020



Meulaboh Coffee Shop

JUMLAH PEDAGANG MENURUT SKALA USAHA, 2020



• REALISASASI BERAS BULOG •

Banyaknya pengeluaran beras BULOG untuk program Rastra di Aceh Barat sepanjang 2020 adalah 154.050 kg yang disalurkan untuk 10.270 rumah tangga miskin



PENJELASAN TEKNIS**TECHNICAL NOTES**

- | | |
|--|--|
| <p>1. Sistem pencatatan Statistik Ekspor dan Impor adalah "General Trade" dengan wilayah pencatatan meliputi seluruh wilayah kepabeanan Indonesia,</p> | <p>1. <i>The recording of export and import statistics is based on General Trade System covering all Indonesian customs areas,</i></p> |
| <p>2. Pengesahan dokumen kepabeanan ekspor dan impor dilakukan oleh Bea dan Cukai berdasarkan Persetujuan Muat/Bongkar Barang,</p> | <p>2. <i>The legalization of customs export and import documents is conducted by the Customs and Excise Office,</i></p> |
| <p>3. Data ekspor berasal dari dokumen kepabeanan BC 3,0 atau yang disebut dokumen Pemberitahuan Ekspor Barang (PEB) yang diisi oleh eksportir,</p> | <p>3. <i>The export data are compiled based on customs export documents BC 3,0 or known as Export Declarations (PEB), filled by exporters,</i></p> |
| <p>4. Data impor berasal dari dokumen kepabeanan BC 2,0 atau yang disebut dokumen Pemberitahuan Impor Barang (PIB), Pemberitahuan Impor Barang Khusus (PIBK), Pemberitahuan Pabean Free Trade Zone (PPFTZ) dan dokumen kepabeanan BC 2,3 yang mencatat impor barang dari Luar Negeri ke Kawasan Berikat,</p> | <p>4. <i>The import data are compiled based on customs import documents BC 2,0 or known as Import Declarations Form (PIB), Import Declarations Form for Special Commodity (PIBK), Customs Declaration Form for Free Trade Zone (PPFTZ), and customs import documents BC 2,3 which records import goods from foreign country to Bounded Zones Area,</i></p> |
| <p>5. Barang-barang yang dikirim ke luar negeri untuk diolah dicatat sebagai ekspor, sedangkan hasil olahan yang dikembalikan ke Indonesia dicatat sebagai impor,</p> | <p>5. <i>Goods send abroad for processing purposes are recorded as export while its product sent to Indonesia are recorded as import,</i></p> |
| <p>6. Barang-barang luar negeri yang diolah di dalam negeri dicatat</p> | <p>6. <i>Foreign goods processed in Indonesia are still recorded as</i></p> |

sebagai barang impor meskipun barang olahan tersebut akan kembali ke luar negeri,

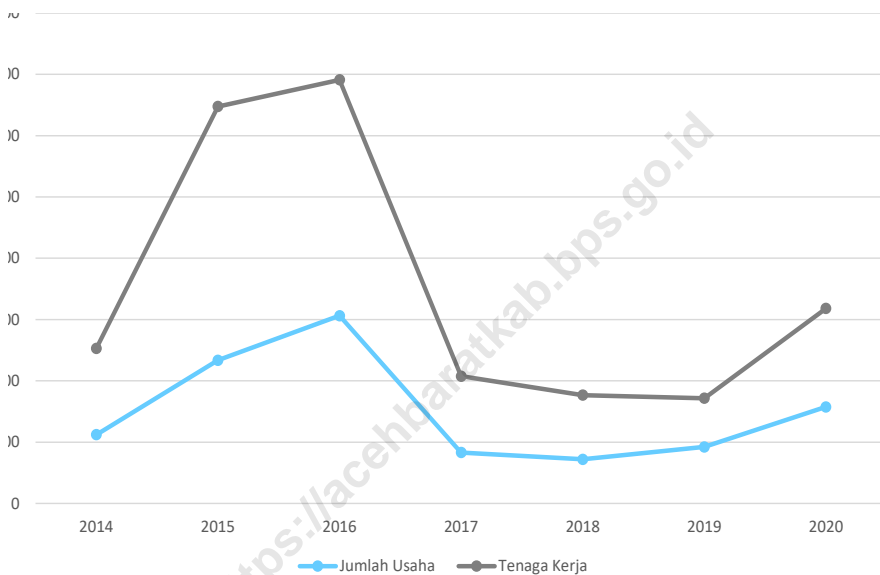
imports although the products will be sent to abroad,

7. Barang-barang yang tidak dicakup dalam pencatatan:
- Pakaian dan barang-barang perhiasan penumpang,
 - Barang-barang bawaan penumpang dari/ke luar negeri untuk dipakai sendiri, kecuali lemari es, pesawat televisi, dan sebagainya,
 - Barang-barang untuk keperluan perwakilan kedutaan suatu negara,
 - Barang-barang ekspedisi dan ekshibisi atau pameran,
 - Barang-barang untuk militer yang diimpor langsung oleh angkatan bersenjata
 - Pembungkus/peti kemas untuk diisi kembali,
 - Uang dan surat-surat berharga,
 - Barang-barang contoh
7. *The following goods are not included in the statistics:*
- Clothings and passengers' jewelry,*
 - Luggage of passengers for own use, except refrigerators, television sets, etc,*
 - Goods imported/exported for the use of foreign representative countries/embassies,*
 - Goods for expeditions, and shows or exhibitions,*
 - Military goods directly imported by the Armed Forces,*
 - Packings/containers to be refilled,*
 - Bank notes and securities*
 - Sample goods*
8. Sistem pengolahan dokumen impor/ekspor Indonesia adalah sistem "Carry Over" yaitu dokumen ditunggu selama satu bulan, setelah bulan berjalan, sedangkan dokumen-dokumen yang terlambat akan diolah pada bulan berikutnya, Dengan demikian dokumen bulan-bulan sebelumnya yang terlambat diterima dan masuk pada bulan berjalan, diperlakukan sebagai dokumen bulan pengolahan,
8. *The carry-over system is used in processing Indonesian export and import documents, Documents are processed one month after the current month, while those received later will be processed for the succeeding month, This means previous documents received in the current month will be treated as processed documents,*

- | | |
|--|---|
| <p>9. Pelabuhan Muat adalah pelabuhan darimana barang diangkut ke luar negeri atau diekspor</p> | <p>9. <i>ort of loading is port where the goods are transported out of the country or exported,</i></p> |
| <p>10. 10. Negara tujuan adalah negara tujuan akhir yang diketahui untuk barang ekspor yang dikirim ke luar negeri</p> | <p>10. <i>Country of destination is country that is known to export goods sent abroad,</i></p> |
| <p>11. Jenis komoditi adalah barang ekspor yang dicatat sesuai kode Harmonized System (HS)</p> | <p>11. <i>Type commodity is exported goods recorded based on Harmonized System (HS) code,</i></p> |

<https://lacehbaratkab.go.id>

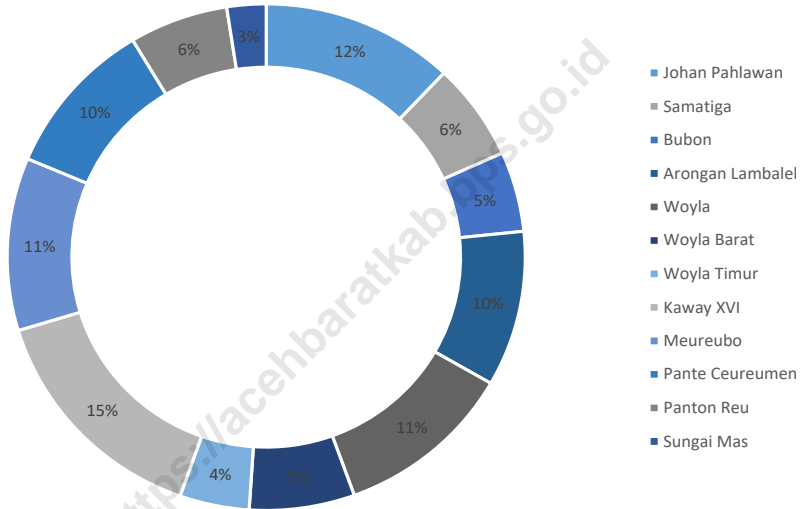
Gambar 11.1 Jumlah Usaha Perdagangan Dan Tenaga Kerjanya di Kabupaten Aceh Barat Tahun 2014-2020
Figures 11.1 The Number of trade and its labour in Aceh Barat Regency, 2014-2020



Sumber/Source : Dinas Perdagangan Kabupaten Aceh Barat/Trade Services of Aceh Barat Regency

Gambar 11.2
Figures

Banyaknya Pengeluaran Beras Bulog Untuk Program Raskin Menurut Kecamatan di Kabupaten Aceh Barat, 2020
Number of rice released for poor family program by Sub Districts, in Aceh Barat Regency, 2020



Sumber/Source : Perum BULOG Kantor Sub Divre Wil III Meulaboh/Sub Regional Division Logistics Public Company in Area III Meulaboh

Tabel 11.1 Jumlah Sarana Perdagangan Menurut Jenisnya di Kabupaten Aceh Barat, 2016-2020
Table 11.1 Number of Trading Facilities by Type of Facility in Aceh Barat Regency, 2016-2020

Sarana Perdagangan Trading Facilities	2016	2017	2018	2019	2020
(1)	(2)	(3)	(4)	(5)	(6)
Pasar/market	19	33	39	48	50
Toko/store	271	297	322	342	580
Kios	650	859	967	1 100	1 106
Warung	442	473	482	510	848
Jumlah Total	1 382	1 662	1 810	2 000	2 657

Sumber/Source : Dinas Perdagangan Kabupaten Aceh Barat/Trade Services of Aceh Barat Regency

Tabel
Table 11.2**Jumlah Pedagang Menurut Kecamatan di Kabupaten Aceh Barat, 2020**
Number of Merchants by Sub Districts in Aceh Barat Regency, 2020

	Kecamatan Sub Districts	Pedagang Besar Wholesaler	Pedagang Menengah Medium Trader	Pedagang Kecil Small Trader	
	(1)	(2)	(3)	(4)	
1	Johan Pahlawan	8	139	347	
2	Samatiga	-	11	31	
3	Bubon	-	-	8	
4	Arongan Lambalek	-	3	16	
5	Woyla	-	-	13	
6	Woyla Barat	-	2	4	
7	Woyla Timur	-	-	8	
8	Kaway XVI	-	11	43	
9	Meureubo	-	20	57	
10	Pante Ceureumen	-	5	9	
11	Panton Reu	-	-	5	
12	Sungai Mas	-	1	2	
	Jumlah Total	2020 2019	8 63	192 206	543 675

Sumber/Source: : Dinas Perdagangan Kabupaten Aceh Barat/Trade Services of Aceh Barat Regency

Tabel 11.3 Jumlah Usaha Perdagangan dan Tenaga Kerjanya Per Kecamatan di Kabupaten Aceh Barat Tahun 2018-2020
The Number of trade and its labour by Sub Districts in Aceh Barat Regency, 2018-2020

Kecamatan Sub Districts	2018		2019		2020	
	Jumlah Total	Tenaga Kerja Labour	Jumlah Total	Tenaga Kerja Labour	Jumlah Total	Tenaga Kerja Labour
(1)	(2)	(3)	(4)	(5)	(6)	(7)
Johan Pahlawan	105	355	131	295	558	1 151
Samatiga	64	132	80	150	115	230
Bubon	128	266	160	300	168	336
Arongan Lambalek	113	284	141	231	159	318
Woyla	73	166	91	103	105	210
Woyla Barat	69	157	51	68	56	112
Woyla Timur	36	97	80	172	88	172
Kaway XVI	71	155	75	163	125	250
Meureubo	37	97	40	78	109	218
Pante Ceureumen	8	22	35	73	47	94
Panton Reu	11	28	25	55	30	60
Sungai Mas	5	8	12	29	15	30
Jumlah Total	720	1 767	921	1 717	1 575	3 181

Sumber/Source: : Dinas Perdagangan Kabupaten Aceh Barat/Trade Services of Aceh Barat Regency

Tabel
Table 11.4

Banyaknya Pengeluaran Beras Bulog Untuk Program Rastra Menurut Bulan Di Kabupaten Aceh Barat Tahun 2020
Number of rice released for poor family program by month in Aceh Barat Regency, 2020

Bulan Month	Rencana Program		Realisasi Realization	
	Rumah Tangga Miskin Poor Family	Beras (Kg) Rice	Rumah Tangga Miskin Poor Family	Beras (Kg) Rice
(1)	(2)	(3)	(4)	(5)
Januari/ January	-	-	-	-
Februari/ February	-	-	-	-
Maret/ March	-	-	-	-
April/ April	-	-	-	-
Mei/ May	-	-	-	-
Juni/ June	-	-	-	-
Juli/ July	-	-	-	-
Agustus/ August	10 270	154 050	10 270	154 050
September/ September	10 270	154 050	10 270	154 050
Oktober/ October	10 270	154 050	10 270	154 050
November/ November	-	-	-	-
Desember/ December	-	-	-	-
Raskin ke-13	-	-	-	-
Raskin ke-14	-	-	-	-
Raskin ke 15	-	-	-	-
Rata-Rata Mean	10 270	154 050	10 270	154 050

Sumber/Source: : Perum BULOG Kantor Sub Divre Wil III Meulaboh/Sub Regional Division Logistics Public Company in Area III Meulaboh

Tabel
Table 11.5**Banyaknya Pengeluaran Beras Bulog Untuk Program Rastra Menurut Kecamatan Dalam Kabupaten Aceh Barat Tahun 2020****Number of rice released for poor family program by Sub Districts, in Aceh Barat Regency 2020**

Bulan Month	Rencana Program		Realisasi Realization	
	Rumah Tangga Miskin Poor Family	Beras (Kg) Rice	Rumah Tangga Miskin Poor Family	Beras (Kg) Rice
(1)	(2)	(3)	(4)	(5)
Johan Pahlawan	1 237	18 555	1 237	18 555
Samatiga	638	9 570	638	9 570
Bubon	525	7 875	525	7 875
Arongan Lambalek	1 020	15 300	1 020	15 300
Woyla	1 148	17 220	1 148	17 220
Woyla Barat	675	10 125	675	10 125
Woyla Timur	446	6 690	446	6 690
Kaway XVI	1 533	22 995	1 533	22 995
Meureubo	1 133	16 995	1 133	16 995
Pante Ceureumen	1 030	15 450	1 030	15 450
Panton Reu	634	9 510	634	9 510
Sungai Mas	251	3 765	251	3 765
Jumlah Total	10 270	154 050	10 270	154 050

Sumber/Source : : Perum BULOG Kantor Sub Divre Wil III Meulaboh/Sub Regional Division Logistics Public Company in Area III Meulaboh

Tabel 11.6 Jumlah Perusahaan Menurut Bentuk Badan Hukum di Kabupaten Aceh Barat, 2016-2020
Number of Establishments by Type of Business Entity in Aceh Barat Regency, 2016-2020

Tipe Badan Hukum <i>Type of Business Entity</i>	2016	2017	2018	2019	2020
(1)	(2)	(3)	(4)	(5)	(6)
Perseroan Terbatas	85	113	96	120	195
CV/Firma	189	170	171	213	451
Koperasi	19	329	331	331	337
Perorangan	372	486	526	691	1 029
Lainnya	-	-	-	-	-
Jumlah Total	608	1 098	1 124	1 355	2 012

Sumber/Source: : Dinas Perdagangan Kabupaten Aceh Barat/Trade Services of Aceh Barat Regency

SISTEM NERACA REGIONAL

SYSTEM OF REGIONAL ACCOUNTS

BAB

chapter

12

2,92%



2016

13,23%



2017

10,14%



2018

4,99%



2019

1,87%



2020

Pertumbuhan Ekonomi Aceh Barat, 2016-2020

1

32,66%



PERTANIAN, KEHUTANAN DAN PERIKANAN

Kontribusi yang diberikan pada sektor ini terhadap PDRB Aceh Barat 2020 sebesar 32,66%

KONTRIBUSI

PDRB 2020

2

16,14%



PERDAGANGAN; REPARASI MOBIL & SEPEDA MOTOR

Peran sektor perdagangan menembus angka 16,14% terhadap PDRB Aceh Barat 2020

3

12,12%



KONSTRUKSI

Banyaknya pembangunan kantor serta perbaikan jalan di Aceh Barat mampu berkontribusi sebesar 12,12%

4

9,33%



ADMINISTRASI PEREMINTAHAN

Meningkatnya realisasi belanja pegawai di sektor pemerintah memberikan efek kontribusi terhadap PDRB menjadi 9,33%

5

8,16%



PERTAMBANGAN DAN PENGKALIAN

Sektor ini mengalami peningkatan secara signifikan terhadap PDRB Aceh Barat 2020 dengan andil sebesar 8,16%

PENJELASAN TEKNIS**TECHNICAL NOTES**

1. Penghitungan statistik neraca nasional mengikuti buku petunjuk yang diterbitkan oleh Perserikatan Bangsa Bangsa (PBB) dikenal sebagai Sistem Neraca Nasional (SNN), SNN adalah rekomendasi internasional tentang bagaimana menyusun ukuran aktivitas ekonomi yang sesuai dengan standar neraca baku yang didasarkan pada prinsip-prinsip ekonomi, Rekomendasi yang dimaksud dinyatakan dalam sekumpulan konsep, definisi, klasifikasi, dan aturan neraca yang disepakati secara internasional dalam mengukur indikator tertentu seperti Produk Domestik Bruto (PDB), Salah satu bentuk adaptasi pencatatan statistik nasional adalah melakukan perubahan tahun dasar PDB Indonesia dari tahun 2000 ke 2010, Perubahan tahun dasar PDB dilakukan seiring dengan mengadopsi rekomendasi PBB yang tertuang dalam Sistem Neraca Nasional 2008 (SNA 2008),
 2. Produk Domestik Bruto pada tingkat nasional serta Produk Domestik Regional Bruto (PDRB) pada tingkat regional (provinsi) menggambarkan kemampuan suatu wilayah untuk menciptakan nilai tambah pada suatu waktu tertentu, Untuk menyusun PDB
1. *The method used to estimate national accounts statistics is based on the standard guidelines formed by United Nation known as System of National Accounts (SNA), SNA is the internationally agreed standard set of recommendations on how to compile measures of economic activity in accordance with strict accounting conventions based on economic principles, The recommendations are expressed in term of a set of concepts, definitions, classifications and accounting rules that comprise the internationally agreed standard for measuring indicators such as Gross Domestic Product (GDP), One of the improvement in the national statistical system is to rebase GDP form base year 2000 to 2010 in order to capture current economic condition, It is in line with the United Nations (UN) recommendation on 2008 SNA,*
 2. *The basic measure of the value added arising from economic activity is known as Gross Domestic Product at the national level and Gross Regional Domestic Product (GRDP) at the regional level (provinces/regencies/municipalities), To compile*

maupun PDRB digunakan 2 pendekatan, yaitu lapangan usaha dan pengeluaran, Keduanya menyajikan komposisi data nilai tambah dirinci menurut sumber kegiatan ekonomi (lapangan usaha) dan menurut komponen penggunaannya, PDB maupun PDRB dari sisi lapangan usaha merupakan penjumlahan seluruh komponen nilai tambah bruto yang mampu diciptakan oleh sektor-sektor ekonomi atas berbagai aktivitas produksinya, Sedangkan dari sisi pengeluaran menjelaskan tentang penggunaan dari nilai tambah tersebut,

3. PDB menurut lapangan usaha mengalami perubahan klasifikasi dari 9 lapangan usaha menjadi 17 lapangan usaha, PDB menurut lapangan usaha dirinci menurut total nilai tambah dari seluruh sektor ekonomi yang mencakup lapangan usaha Pertanian, Kehutanan, dan Perikanan; Pertambangan dan Penggalian; Industri Pengolahan; Pengadaan Listrik dan Gas; Pengadaan Air, Pengelolaan Sampah, Limbah dan Daur Ulang; Konstruksi; Perdagangan Besar dan Eceran, Reparasi Mobil dan Sepeda Motor; Transportasi dan Pergudangan; Penyediaan Akomodasi dan Makan Minum; Informasi dan Komunikasi; Jasa Keuangan dan Asuransi; Real Estat; Jasa

these statistics, two approaches have been used, i.e, "production approach" and "expenditure approach"; The first approach is to measure value added produced by various kinds of economic activities, while the second approach is to measure final uses of the country's output, In other words, GDP/GRDP is the sum of total value added produced by all economic industries (activities) and the way of using it,

3. *GDP by industry classification changes from 9 sectors to 17 industries, GDP by industry is classified by types of economic activities such as Agriculture, Forestry and Fishing; Mining and Quarrying; Manufacturing; Electricity and Gas; Water supply, Sewerage, Waste Management and Remediation Activities; Construction; Wholesale and Retail Trade; Repair of Motor Vehicles and Motorcycles; Transportation and Storage; Accommodation and Food Service Activities; Information and Communication; Financial and Insurance Activities; Real Estate Activities; Business Activities; Public Administration; Defence and Compulsory Social Security; Education; Human Health and*

Perusahaan; Administrasi Pemerintahan, Pertahanan dan Jaminan Sosial Wajib; Jasa Pendidikan; Jasa Kesehatan dan Kegiatan Sosial; dan Jasa lainnya,

Social Work Activities; and Other Services Activities,

4. PDB menurut pengeluaran mengalami perubahan klasifikasi dimana pengeluaran konsumsi Lembaga Non Profit yang Melayani Rumah Tangga (LNPR) yang sebelumnya termasuk bagian dari pengeluaran konsumsi rumah tangga menjadi komponen terpisah, Sehingga klasifikasi PDB menurut pengeluaran dirinci menjadi 7 komponen yaitu komponen pengeluaran konsumsi rumah tangga, pengeluaran konsumsi LNPR, pengeluaran konsumsi pemerintah, pembentukan modal tetap bruto, perubahan inventori, ekspor barang dan jasa, dan impor barang dan jasa,

4. *GDP by expenditure classification changes where consumption expenditure Non-profit Institutions Serving Households (NPISH) previously included as part of household consumption expenditure is taken out into separate component, So that, GDP by type of expenditures is classified into: household consumption expenditure, NPISH consumption expenditure, government consumption expenditure, gross fixed capital formation, changes in inventories, exports of goods and services, and imports of goods and services,*

5. Pengeluaran konsumsi rumah tangga mencakup berbagai pengeluaran konsumsi akhir rumah tangga atas barang dan jasa untuk memenuhi kebutuhan individu ataupun kelompok secara langsung, Pengeluaran rumah tangga di sini mencakup makanan dan minuman selain restoran; pakaian, alas kaki dan jasa perawatannya; perumahan dan perlengkapan rumah tangga; kesehatan dan pendidikan; transportasi dan komunikasi;

5. *Household consumption expenditures consist of expenditures incurred by households, which are used for both individual or collective needs, Household consumptions are classified into food and beverages other than restaurants; clothing, footwear, and related maintenance services; housing and household equipment; health and education; transport and communication; restaurants and hotels; and others,*

restoran dan hotel serta lainnya,

6. Pengeluaran Pemerintah terdiri dari Pengeluaran Konsumsi Individu dan Pengeluaran Konsumsi Kolektif, Barang dan jasa individu merupakan barang dan jasa privat, dimana ciri-ciri barang privat adalah a) Scarcity, yaitu ada kelangkaan/keterbatasan dalam jumlah; b) Excludable consumption, yaitu konsumsi suatu barang dapat dibatasi hanya pada mereka yang memenuhi persyaratan tertentu (biasanya harga); c) Rivalrous competition, yaitu konsumsi oleh satu konsumen akan mengurangi atau menghilangkan kesempatan pihak lain untuk melakukan hal serupa, Contoh barang dan jasa yang dihasilkan pemerintah dan tergolong sebagai barang dan jasa individu adalah jasa pelayanan kesehatan pemerintah di rumah sakit/puskesmas dan jasa pendidikan di sekolah/universitas negeri, Sedangkan barang dan jasa kolektif ekuivalen dengan barang publik yang memiliki ciri a) Non rivalry, yaitu penggunaan satu konsumen terhadap suatu barang tidak mengurangi kesempatan konsumen lain untuk juga mengkonsumsi barang tersebut; b) Non excludable, yaitu apabila suatu barang publik tersedia, maka tidak ada yang dapat menghalangi siapapun
6. *Government consumption expenditure consists of Individual Consumption Expenditure and Collective Consumption Expenditure, Individual goods and services are private goods and services, which the characteristics of private goods is a) Scarcity, that there is a scarcity/limited in number; b) Excludable consumption, the consumption of goods can be limited only to those who meet certain requirements (usually the price); c) Rivalrous competition, ie consumption by the consumer will reduce or eliminate the chance of another party to do so, Examples of goods and services produced by government and classified as goods and services of individuals is the government health services in hospitals/health centers and education services in schools/universities, Collective goods and services equivalent to public goods characterized by a) Non-rivalry, namely the use of a consumer for an item does not reduce the chance of another consumer to also consume goods; b) Non-excludable, i.e, when a public good available, then nothing can hinder anyone to benefit from the goods or in other words everyone has access to the goods, Examples of goods and services produced by government and classified as collective goods and services is carried military*

untuk memperoleh manfaat dari barang tersebut atau dengan kata lain setiap orang memiliki akses ke barang tersebut, Contoh barang dan jasa yang dihasilkan pemerintah dan tergolong sebagai barang dan jasa kolektif adalah jasa pertahanan yang dilakukan TNI dan keamanan yang dilakukan kepolisian,

defense services and the police's security,

7. Pembentukan Modal Tetap Bruto (PMTB) mencakup pengadaan, pembuatan, dan pembelian barang modal, Barang modal dimaksud adalah barang-barang yang digunakan untuk proses produksi, tahan lama atau yang mempunyai umur pemakaian lebih dari satu tahun seperti bangunan, mesin-mesin dan alat angkutan, Termasuk pula di sini perbaikan besar (berat) yang sifatnya memperpanjang umur atau mengubah bentuk atau kapasitas barang modal tersebut, Pengeluaran barang modal untuk keperluan militer juga dicakup sebagai PMTB, Klasifikasi komponen PMTB dibagi menjadi 6 sub komponen yaitu Konstruksi; Mesin dan Peralatan; Kendaraan; Peralatan Lainnya; Cultivated Biological Resources (CBR) dan Produk Kekayaan Intelektual,
7. *Gross Fixed Capital Formation (GFCF) includes procurement, manufacture, and the purchase of capital goods, Capital goods are goods which are used for the production process, durable or have a service life of more than one year such as buildings, machinery, and transportation equipment, Including here: huge improvement that are to extend the life or changing the shape or the capacity of the capital goods, Capital expenditures for military purposes are also covered as GFCF, GFCF component are classified into six sub-components: Construction; Machinery and Equipment; vehicle; Other equipment; Cultivated Biological Resources (CBR) and Intellectual Property Product,*
8. Ekspor barang dan jasa merupakan transaksi perdagangan barang dan jasa dari penduduk (residen) ke bukan penduduk (nonresiden),
8. *Exports of goods and services consist of transactions of goods and services from residents to non-residents, Imports of goods*

Impor barang dan jasa adalah transaksi perdagangan dari bukan penduduk ke penduduk, Ekspor atau impor barang terjadi pada saat terjadi perubahan hak kepemilikan barang antara penduduk dengan bukan penduduk (dengan atau tanpa perpindahan fisik barang tersebut), Pada PDB dengan tahun dasar 2010, ekspor dan impor barang dirinci menjadi nonmigas dan migas,

and services consist of transaction of goods and services from non-residents to residents, Exports and imports of goods occur when there are changes in ownership of goods between residents and non-residents (with or without physical movements of goods across frontiers), On the GDP at 2010 basic year, exports and imports of goods specified into non oil and gas and oil and gas,

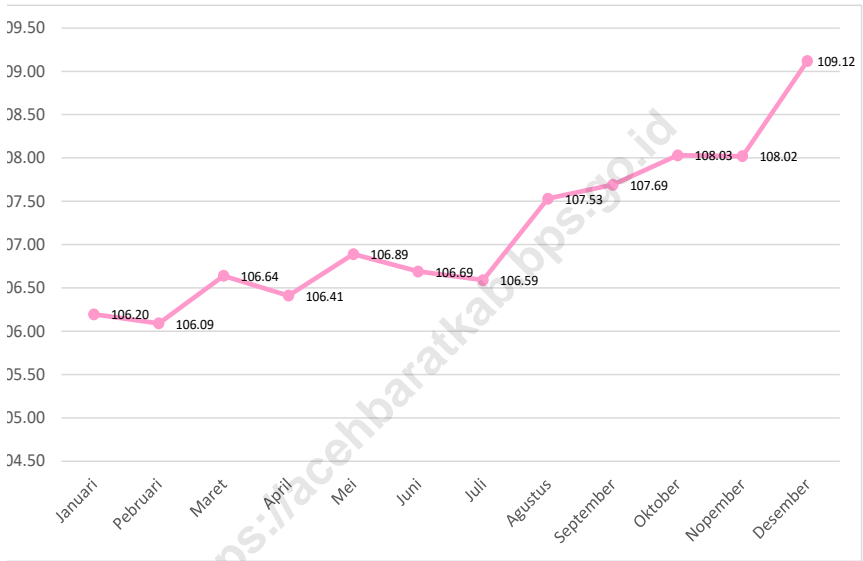
9. Produk Domestik Bruto maupun agregat turunannya disajikan dalam 2 (dua) versi penilaian, yaitu atas dasar "harga berlaku" dan atas dasar "harga konstan", Disebut sebagai harga berlaku karena seluruh agregat dinilai dengan menggunakan harga pada tahun berjalan, sedangkan harga konstan penilaiannya didasarkan kepada harga satu tahun dasar tertentu, dalam publikasi ini digunakan harga tahun 2010,
9. *GDP and its aggregations are presented in two forms: at current market prices and at constant base year market prices, In presenting current market prices, all aggregates are valued at current market prices, while base year constant market prices are shown by valuing all aggregates at fixed base year prices, Year of 2010 is used as the base year in this publication,*
10. Laju pertumbuhan Produk Domestik Bruto diperoleh dari perhitungan PDB atas dasar harga konstan, Diperoleh dengan cara mengurangi nilai PDB pada tahun ke-n terhadap nilai pada tahun ke n-1 (tahun sebelumnya), dibagi dengan nilai pada tahun ke n-1, dikalikan dengan 100 persen, Laju pertumbuhan menunjukkan perkembangan
10. *Growth rate of Gross Domestic Product is derived from GDP at constant market prices, It is obtained by subtracting the value of GDP year n with the value of GDP year n-1, divided by the value of GDP year n-1 then multiplied by 100 percent, The growth rate of GDP explains the income growth during the given period,*

agregat pendapatan dari satu waktu tertentu terhadap waktu sebelumnya.

<https://acehbaratkab.bps.go.id>

Gambar 12.1
Figures

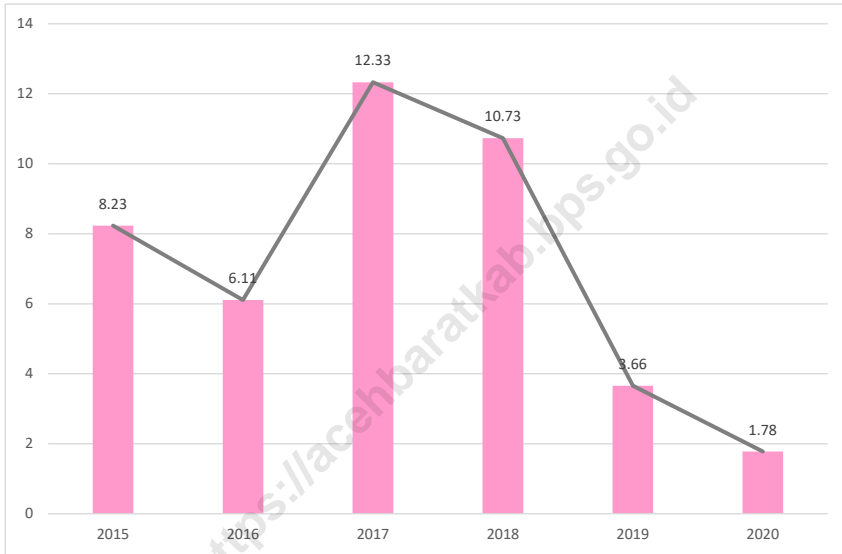
Indeks Harga Konsumen per Bulan di Kabupaten Aceh Barat (2012=100), 2020
Monthly Consumer Price Index in Aceh Barat Regency (2012=100), 2020



Sumber/Source: Diolah dari Hasil Sensus, Survei, dan Berbagai Sumber Lainnya

Gambar 12.2
Figures

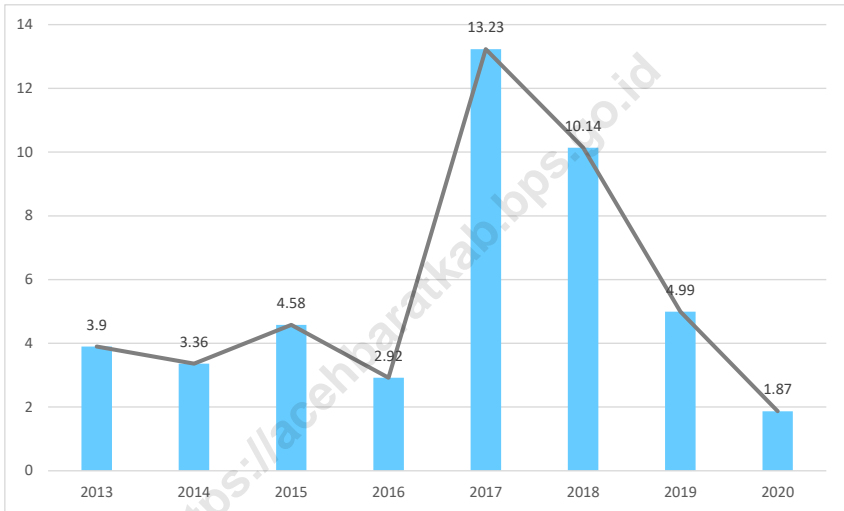
Laju Pertumbuhan Produk Domestik Regional Bruto Atas Dasar Harga Berlaku Menurut Lapangan Usaha di Kabupaten Aceh Barat, 2015–2020
Growth Rate of Gross Regional Domestic Product at Current Market Prices by Industry in Aceh Barat Regency, 2015-2020



Sumber/Source: Diolah dari Hasil Sensus, Survei, dan Berbagai Sumber Lainnya

Gambar 12.3
Figures

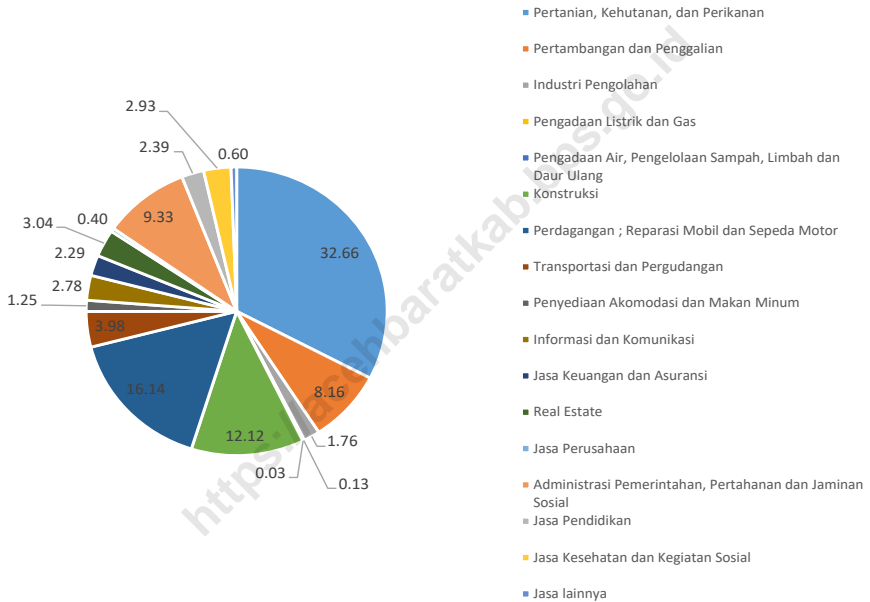
Laju Pertumbuhan Produk Domestik Regional Bruto Atas Dasar Harga Konstan Menurut Lapangan Usaha di Kabupaten Aceh Barat, 2013-2020
Growth Rate of Gross Regional Domestic Product at Constant Market Prices by Industry in Aceh Barat Regency, 2013-2020



Sumber/Source: Diolah dari Hasil Sensus, Survei, dan Berbagai Sumber Lainnya

Gambar 12.4
Figures

Distribusi Persentase Produk Domestik Regional Bruto Atas Dasar Harga Berlaku Menurut Lapangan Usaha di Kabupaten Aceh Barat (persen), 2020
Percentage Distribution of Gross Regional Domestic Product at Current Market Prices by Industry in Aceh Barat Regency (percent), 2020



Sumber/Source: Diolah dari Hasil Sensus, Survei, dan Berbagai Sumber Lainnya

Tabel 12.1 **Produk Domestik Regional Bruto Atas Dasar Harga Berlaku Menurut Lapangan Usaha di Kabupaten Aceh Barat (milliar rupiah), 2016–2020**
Gross Regional Domestic Product at Current Market Prices by Industry in Aceh Barat Regency (billion rupiahs), 2016–2020

Lapangan Usaha/Industry	2016	2017	2018	2019 ^x	2020 ^{xx}
(1)	(2)	(3)	(4)	(5)	(6)
A Pertanian, Kehutanan, dan Perikanan/ Agriculture, Forestry, and Fishing	2 033.51	2 173.45	2 331.44	2 448.6	2 650.8
B Pertambangan dan Penggalian/ Mining and Quarrying	244.55	581.18	896.46	781.8	662.3
C Industri Pengolahan/ Manufacturing	123.97	141.73	147.95	146.3	143.1
D Pengadaan Listrik dan Gas/ Electricity and Gas	8.11	9.46	9.84	10.4	10.8
E Pengadaan Air; Pengelolaan Sampah, Limbah, dan Daur Ulang/ Water Supply; Sewerage, Waste Management, and Remediation Activities	1.61	1.93	2.10	2.5	2.6
F Konstruksi/ Construction	727.70	782.25	854.52	919.9	983.6
G Perdagangan Besar dan Eceran; Reparasi Mobil dan Sepeda Motor/ Wholesale and Retail Trade; Repair of Motor Vehicles and Motorcycles	1 073.34	1 135.79	1 225.39	1 279.2	1 309.8
H Transportasi dan Pergudangan/ Transportation and Storage	374.37	391.68	398.76	414.2	322.8
I Penyediaan Akomodasi dan Makan Minum/ Accommodation and Food Service Activities	71.21	84.25	96.17	106.4	101.2
J Informasi dan Komunikasi/ Information and Communication	197.90	202.96	204.29	204.3	226.0
K Jasa Keuangan dan Asuransi/ Financial and Insurance Activities	153.28	160.84	167.20	185.9	186.1
L Real Estat/ Real Estate Activities	192.73	212.25	226.71	244.3	246.7

Lanjutan Tabel 12.1/*Continued Table 12.1*

Lapangan Usaha/ <i>Industry</i>	2016	2017	2018	2019 ^x	2020 ^{xx}
(1)	(2)	(3)	(4)	(5)	(6)
M,N Jasa Perusahaan/ <i>Business Activities</i>	26.73	28.90	31.28	33.8	32.9
O Administrasi Pemerintahan, Pertahanan, dan Jaminan Sosial Wajib/ <i>Public Administration and Defence; Compulsory Social Security</i>	617.79	668.46	707.22	747.7	757.2
P Jasa Pendidikan/ <i>Education</i>	135.41	148.05	161.80	186.6	193.8
Q Jasa Kesehatan dan Kegiatan Sosial/ <i>Human Health and Social Work Activities</i>	166.38	183.69	196.50	215.7	238.0
R,S,T,U Jasa Lainnya/ <i>Other Services Activities</i>	35.63	40.04	42.56	46.5	48.8
Produk Domestik Bruto/<i>Gross Domestic Product</i>	6 184.23	6 946.92	7 700.17	7 974.4	8 116.4

Sumber/*Source*: Diolah dari Hasil Sensus, Survei, dan Berbagai Sumber Lainnya

Catatan/*Note*: ^x) Angka Sementara

^{xx}) Angka Sangat Sementara

Tabel 12.2 **Produk Domestik Regional Bruto Atas Dasar Harga Konstan 2010 Menurut Lapangan Usaha di Kabupaten Aceh Barat (miliar rupiah), 2016–2020**
Gross Regional Domestic Product at 2010 Constant Market Prices by Industry in Aceh Barat Regency (billion rupiahs), 2016–2020

Lapangan Usaha/ <i>Industry</i>	2016	2017	2018	2019 ^x	2020 ^{xx}
(1)	(2)	(3)	(4)	(5)	(6)
A Pertanian, Kehutanan, dan Perikanan/ <i>Agriculture, Forestry, and Fishing</i>	1 698.99	1 765.48	1 840.73	1 897.9	1 974.8
B Pertambangan dan Penggalian/ <i>Mining and Quarrying</i>	422.17	914.89	1 288.53	1 409.3	1 539.0
C Industri Pengolahan/ <i>Manufacturing</i>	94.71	101.37	105.57	107.6	102.5
D Pengadaan Listrik dan Gas/ <i>Electricity and Gas</i>	8.28	8.86	9.14	9.6	9.9
E Pengadaan Air; Pengelolaan Sampah, Limbah, dan Daur Ulang/ <i>Water Supply; Sewerage, Waste Management, and Remediation Activities</i>	0.79	0.88	0.94	1.1	1.2
F Konstruksi/ <i>Construction</i>	629.37	663.36	699.00	730.0	762.1
G Perdagangan Besar dan Eceran; Reparasi Mobil dan Sepeda Motor/ <i>Wholesale and Retail Trade; Repair of Motor Vehicles and Motorcycles</i>	843.75	869.77	924.41	955.1	934.8
H Transportasi dan Pergudangan/ <i>Transportation and Storage</i>	323.54	341.05	354.31	370.5	281.1
I Penyediaan Akomodasi dan Makan Minum/ <i>Accommodation and Food Service Activities</i>	56.74	62.02	68.10	73.8	67.7
J Informasi dan Komunikasi/ <i>Information and Communication</i>	184.49	187.06	189.20	194.3	215.1
K Jasa Keuangan dan Asuransi/ <i>Financial and Insurance Activities</i>	120.08	120.49	120.59	131.5	132.2
L Real Estat/ <i>Real Estate Activities</i>	179.20	187.92	194.97	204.3	204.1
M,N Jasa Perusahaan/ <i>Business Activities</i>	25.08	26.07	27.51	29.1	27.7

Lanjutan Tabel 12.2/*Continued Table 12.2*

Lapangan Usaha/ <i>Industry</i>	2016	2017	2018	2019 ^x	2020 ^{xx}
(1)	(2)	(3)	(4)	(5)	(6)
O Administrasi Pemerintahan, Pertahanan, dan Jaminan Sosial Wajib/ <i>Public Administration and Defence; Compulsory Social Security</i>	449.31	469.31	489.63	505.3	487.5
P Jasa Pendidikan/ <i>Education</i>	110.35	116.06	122.34	131.9	135.0
Q Jasa Kesehatan dan Kegiatan Sosial/ <i>Human Health and Social Work Activities</i>	130.11	142.20	150.66	160.8	166.6
R,S,T,U Jasa Lainnya/ <i>Other Services Activities</i>	33.73	36.43	38.31	41.3	41.8
Produk Domestik Bruto/ <i>Gross Domestic Product</i>	5 310.70	6 013.22	6 623.95	6 953.4	7 083.2

Sumber/*Source*: Diolah dari Hasil Sensus, Survei, dan Berbagai Sumber Lainnya

Catatan/*Note*: ^x) Angka Sementara

^{xx}) Angka Sangat Sementara

Tabel
Table 12.3

Distribusi Persentase Produk Domestik Regional Bruto Atas Dasar Harga Berlaku Menurut Lapangan Usaha di Kabupaten Aceh Barat (persen), 2016–2020
Percentage Distribution of Gross Regional Domestic Product at Current Market Prices by Industry in Aceh Barat Regency (percent), 2016–2020

Lapangan Usaha/ <i>Industry</i>	2016	2017	2018	2019 ^x	2020 ^{xx}
(1)	(2)	(3)	(4)	(5)	(6)
A Pertanian, Kehutanan, dan Perikanan/ <i>Agriculture, Forestry, and Fishing</i>	32.88	31.29	30.31	30.71	32.66
B Pertambangan dan Penggalian/ <i>Mining and Quarrying</i>	3.95	8.37	11.64	9.80	8.16
C Industri Pengolahan/ <i>Manufacturing</i>	2.00	2.04	1.92	1.83	1.76
D Pengadaan Listrik dan Gas/ <i>Electricity and Gas</i>	0.13	0.14	0.13	0.13	0.13
E Pengadaan Air; Pengelolaan Sampah, Limbah, dan Daur Ulang/ <i>Water Supply; Sewerage, Waste Management, and Remediation Activities</i>	0.03	0.03	0.03	0.03	0.03
F Konstruksi/ <i>Construction</i>	11.77	11.26	11.11	11.54	12.12
G Perdagangan Besar dan Eceran; Reparasi Mobil dan Sepeda Motor/ <i>Wholesale and Retail Trade; Repair of Motor Vehicles and Motorcycles</i>	17.36	16.35	15.93	16.04	16.14
H Transportasi dan Pergudangan/ <i>Transportation and Storage</i>	6.05	5.64	5.18	5.19	3.98
I Penyediaan Akomodasi dan Makan Minum/ <i>Accommodation and Food Service Activities</i>	1.15	1.21	1.25	1.33	1.25
J Informasi dan Komunikasi/ <i>Information and Communication</i>	3.20	2.92	2.57	2.56	2.78
K Jasa Keuangan dan Asuransi/ <i>Financial and Insurance Activities</i>	2.48	2.32	2.17	2.33	2.29
L Real Estat/ <i>Real Estate Activities</i>	3.12	3.06	2.95	3.06	3.04

Lanjutan Tabel 12.3/*Continued Table 12.3*

Lapangan Usaha/ <i>Industry</i>	2016	2017	2018	2019 ^{x)}	2020 ^{xx)}
(1)	(2)	(3)	(4)	(5)	(6)
M,N Jasa Perusahaan/ <i>Business Activities</i>	0.43	0.42	0.41	0.42	0.40
O Administrasi Pemerintahan, Pertahanan, dan Jaminan Sosial Wajib/ <i>Public Administration and Defence; Compulsory Social Security</i>	9.99	9.62	9.19	9.38	9.33
P Jasa Pendidikan/ <i>Education</i>	2.19	2.13	2.10	2.34	2.39
Q Jasa Kesehatan dan Kegiatan Sosial/ <i>Human Health and Social Work Activities</i>	2.69	2.64	2.55	2.70	2.93
R,S,T,U Jasa Lainnya/ <i>Other Services Activities</i>	0.58	0.58	0.55	0.58	0.60
Produk Domestik Bruto/ <i>Gross Domestic Product</i>	100.00	100.00	100.00	100.00	100.00

Sumber/*Source*: Diolah dari Hasil Sensus, Survei, dan Berbagai Sumber Lainnya

Catatan/*Note*: ^{x)} Angka Sementara

^{xx)} Angka Sangat Sementara

Tabel
Table 12.4

Laju Pertumbuhan Produk Domestik Regional Bruto Atas Dasar Harga Konstan 2010 Menurut Lapangan Usaha di Kabupaten Aceh Barat (persen), 2016–2020
Growth Rate of Gross Regional Domestic Product at 2010 Constant Market Prices by Industry in Aceh Barat Regency (percent), 2016–2020

Lapangan Usaha/Industry	2016	2017	2018	2019 ^x	2020 ^{xx}
(1)	(2)	(3)	(4)	(5)	(6)
A Pertanian, Kehutanan, dan Perikanan/ Agriculture, Forestry, and Fishing	5.93	3.91	4.26	3.10	4.06
B Pertambangan dan Penggalian/ Mining and Quarrying	-20.46	116.71	40.84	9.37	9.20
C Industri Pengolahan/ Manufacturing	9.93	7.03	4.15	1.88	-4.69
D Pengadaan Listrik dan Gas/ Electricity and Gas	9.27	7.01	3.16	5.13	3.48
E Pengadaan Air; Pengelolaan Sampah, Limbah, dan Daur Ulang/ Water Supply; Sewerage, Waste Management, and Remediation Activities	6.01	11.29	6.76	17.49	4.38
F Konstruksi/ Construction	8.60	5.40	5.37	4.43	4.41
G Perdagangan Besar dan Eceran; Reparasi Mobil dan Sepeda Motor/ Wholesale and Retail Trade; Repair of Motor Vehicles and Motorcycles	1.44	3.08	6.28	3.32	-2.13
H Transportasi dan Pergudangan/ Transportation and Storage	1.45	5.41	3.89	4.56	-24.13
I Penyediaan Akomodasi dan Makan Minum/ Accommodation and Food Service Activities	7.80	9.31	9.80	8.32	-8.28
J Informasi dan Komunikasi/ Information and Communication	4.16	1.39	0.61	3.22	10.71
K Jasa Keuangan dan Asuransi/ Financial and Insurance Activities	9.95	0.35	0.08	9.02	0.58
L Real Estat/ Real Estate Activities	4.52	4.86	3.75	4.80	-0.13

Lanjutan Tabel 12.4/*Continued Table 12.4*

Lapangan Usaha/ <i>Industry</i>	2016	2017	2018	2019 ^x	2020 ^{xx}
(1)	(2)	(3)	(4)	(5)	(6)
M,N Jasa Perusahaan/ <i>Business Activities</i>	2.13	3.92	5.55	5.69	-4.63
O Administrasi Pemerintahan, Pertahanan, dan Jaminan Sosial Wajib/ <i>Public Administration and Defence; Compulsory Social Security</i>	9.25	4.45	4.33	3.21	-3.53
P Jasa Pendidikan/ <i>Education</i>	4.36	5.18	5.41	7.85	2.32
Q Jasa Kesehatan dan Kegiatan Sosial/ <i>Human Health and Social Work Activities</i>	10.84	9.29	5.95	6.74	3.61
R,S,T,U Jasa Lainnya/ <i>Other Services Activities</i>	7.73	7.99	5.16	7.92	1.09
Produk Domestik Bruto/<i>Gross Domestic Product</i>	2.92	13.23	10.14	4.99	1.87

Sumber/*Source*: Diolah dari Hasil Sensus, Survei, dan Berbagai Sumber Lainnya

Catatan/*Note* : ^x) Angka Sementara

^{xx}) Angka Sangat Sementara

Tabel 12.5 **Produk Domestik Regional Bruto Atas Dasar Harga Berlaku Menurut Pengeluaran di Kabupaten Aceh Barat (miliar rupiah), 2016–2020**
Gross Regional Domestic Product at Current Market Prices by Industry in Aceh Barat Regency (billion rupiahs), 2016–2020

Jenis Pengeluaran Type of Expenditure	2016	2017	2018^x	2019^{xx}
(1)	(2)	(3)	(4)	(5)
Pengeluaran Konsumsi Rumah Tangga Household Consumption Expenditure	3 281 018.87	3 508 649.65	3 675 780.94	3 914 549.07
a. Makanan dan Minuman, Selain Restoran/ <i>Food and Beverages other than restaurants</i>	1 618 341.14	1 716 869.57	1 794 434.82	...
b. Pakaian, Alas Kaki, dan Jasa Perawatannya/ <i>Clothing, Footwear, and Related Maintenance Services</i>	203 459.72	213 226.47	222 034.95	...
c. Perumahan dan Perlengkapan Rumah tangga/ <i>Housing and Household Equipment</i>	441 186.07	483 167.69	511 259.80	...
d. Kesehatan dan Pendidikan/ <i>Health and Education</i>	162 593.50	169 937.04	176 668.60	...
e. Transportasi dan Komunikasi/ <i>Transportation and Communication</i>	632 648.60	689 482.55	725 252.44	...
f. Restoran dan Hotel/ <i>Restaurants and Hotels</i>	120 187.20	128 093.60	134 263.42	...
g. Lainnya/ <i>Others</i>	102 602.63	107 872.74	111 866.90	...
Pengeluaran Konsumsi LNPR/ NPISH Consumption Expenditure	148 024.78	165 244.63	183 574.83	200 138.03
Pengeluaran Konsumsi Pemerintah Government Consumption Expenditure	1 163 784.19	1 214 875.22	1 234 759.27	1 315 800.47
a. Konsumsi Kolektif/ <i>Collective Consumption</i>	NA	NA	NA	...
b. Konsumsi Individu/ <i>Individual Consumption</i>	NA	NA	NA	...
Pembentukan Modal Tetap Bruto Gross Fixed Capital Formation	3 088 995.32	3 350 147.97	3 588 380.54	3 894 095.04

Lanjutan Tabel 12.5/*Continued Table 12.5*

Jenis Pengeluaran <i>Type of Expenditure</i>	2016	2017	2018^x	2019^{xx}
(1)	(2)	(3)	(4)	(5)
a. Konstruksi/ <i>Construction</i>	NA	NA	NA	...
b. Mesin dan Perlengkapan/ <i>Machinery and Equipment</i>	NA	NA	NA	...
c. Kendaraan/ <i>Vehicle</i>	NA	NA	NA	...
d. Peralatan lainnya/ <i>Other Equipment</i>	NA	NA	NA	...
e. CBR/ <i>Cultivated Biological Resources</i>	NA	NA	NA	...
f. Produk Kekayaan Intelektual/ <i>Intellectual Property Product</i>	NA	NA	NA	...
Perubahan Inventori/<i>Changes in Inventories</i>	521 539.03	-220 315.65	-200 937.47	328 748.77
Ekspor Barang dan Jasa/<i>Exports of Goods and Services</i>	1 751 819.05	3 000 099.84	3 704 918.29	-
a. Barang/ <i>Goods</i>	NA	NA	NA	...
a.1. Barang Nonmigas/ <i>Non-Oil and Gas</i>	NA	NA	NA	...
a.2. Barang Migas/ <i>Oil and Gas</i>	NA	NA	NA	...
b. Jasa/ <i>Services</i>	NA	NA	NA	...
Produk Domestik Bruto/<i>Gross Domestic Product</i>	6 184 227.83	6 943 063.79	7 651 021.74	...

Sumber/*Source*: Diolah dari Hasil Sensus, Survei, dan Berbagai Sumber Lainnya

Catatan/*Note*: ^{x)} Angka Sementara

^{xx)} Angka Sangat Sementara

Tabel
Table 12.6

Produk Domestik Regional Bruto Atas Dasar Harga Konstan 2010 Menurut Pengeluaran di Kabupaten Aceh Barat (Miliar rupiah), 2016–2020
Gross Regional Domestic Product at Constant Market Prices by Type of Enpenditure in Aceh Barat Regency (Billion rupiahs), 2016–2020

Jenis Pengeluaran Type of Expenditure	2016	2017	2018^x	2019^{xx}
(1)	(2)	(3)	(4)	(5)
Pengeluaran Konsumsi Rumah Tangga Household Consumption Expenditure	2 613 615.46	2 689 746.46	2 750 374.09	2 859 374.3
a. Makanan dan Minuman, Selain Restoran/ <i>Food and Beverages other than restaurants</i>	1 274 538.92	1 307 973.97	1 330 607.50	...
b. Pakaian, Alas Kaki, dan Jasa Perawatannya/ <i>Clothing, Footwear, and Related Maintenance Services</i>	152 368.50	156 087.83	160 034.79	...
c. Perumahan dan Perlengkapan Rumah tangga/ <i>Housing and Household Equipment</i>	347 744.25	354 310.93	363 489.53	...
d. Kesehatan dan Pendidikan/ <i>Health and Education</i>	128 431.99	130 760.71	133 133.89	...
e. Transportasi dan Komunikasi/ <i>Transportation and Communication</i>	531 354.98	555 238.16	572 835.32	...
f. Restoran dan Hotel/ <i>Restaurants and Hotels</i>	91 588.58	95 613.89	98 583.47	...
g. Lainnya/ <i>Others</i>	87 588.23	89 760.96	91 689.58	...
Pengeluaran Konsumsi LNPR/ NPISH Consumption Expenditure	127 393.15	137 297.96	147 511.55	158 939.33
Pengeluaran Konsumsi Pemerintah/Government Consumption Expenditure	726 275.65	751 027.12	762 738.50	810 040.88
a. Konsumsi Kolektif/ <i>Collective Consumption</i>	NA	NA	NA	...
b. Konsumsi Individu/ <i>Individual Consumption</i>	NA	NA	NA	...
Pembentukan Modal Tetap Bruto/ Gross Fixed Capital Formation	2 560 538.89	2 693 612.58	2 796 326.05	2 954 204.84

Lanjutan Tabel 12.6/Continued Table 12.6

Jenis Pengeluaran <i>Type of Expenditure</i>	2016	2017	2018 ^a	2019 ^{ab}
(1)	(2)	(3)	(4)	(5)
a. Konstruksi/ <i>Construction</i>	NA	NA	NA	...
b. Mesin dan Perlengkapan/ <i>Machinery and Equipment</i>	NA	NA	NA	...
c. Kendaraan/ <i>Vehicle</i>	NA	NA	NA	...
d. Peralatan lainnya/ <i>Other Equipment</i>	NA	NA	NA	...
e. CBR/ <i>Cultivated Biological Resources</i>	NA	NA	NA	...
f. Produk Kekayaan Intelektual/ <i>Intellectual Property Product</i>	NA	NA	NA	...
Perubahan Inventori/<i>Changes in Inventories</i>	205 324.80	-342 627.85	-327 398.47	209 342.22
Ekspor Barang dan Jasa/<i>Exports of Goods and Services</i>	1 844 560.63	2 989 083.11	3 687 175	...
a. Barang/ <i>Goods</i>	NA	NA	NA	...
a.1. Barang Nonmigas/ <i>Non-Oil and Gas</i>	NA	NA	NA	...
a.2. Barang Migas/ <i>Oil and Gas</i>	NA	NA	NA	...
b. Jasa/ <i>Services</i>	NA	NA	NA	...
Produk Domestik Bruto/<i>Gross Domestic Product</i>	5 310 703.14	6 009 220.83	6 673 297.95	...

Sumber/Source: Diolah dari Hasil Sensus, Survei, dan Berbagai Sumber Lainnya

Catatan/Note : ^{a)} Angka Sementara

^{ab)} Angka Sangat Sementara

Tabel 12.7 **Distribusi Persentase Produk Domestik Regional Bruto Atas Dasar Harga Konstan Menurut Lapangan Usaha di Kabupaten Aceh Barat (persen), 2016–2020**
Percentage Distribution of Gross Regional Domestic Product at Constant Market Prices by Industry in Aceh Barat Regency (percent), 2016–2020

Lapangan Usaha/ <i>Industry</i>	2016	2017	2018	2019 ^x	2020 ^{xx}
(1)	(2)	(3)	(4)	(5)	(6)
A Pertanian, Kehutanan, dan Perikanan/ <i>Agriculture, Forestry, and Fishing</i>	31.99	29.36	27.79	27.29	27.88
B Pertambangan dan Penggalian/ <i>Mining and Quarrying</i>	7.95	15.21	19.46	20.27	21.73
C Industri Pengolahan/ <i>Manufacturing</i>	1.78	1.69	1.59	1.55	1.45
D Pengadaan Listrik dan Gas/ <i>Electricity and Gas</i>	0.16	0.15	0.14	0.14	0.14
E Pengadaan Air; Pengelolaan Sampah, Limbah, dan Daur Ulang/ <i>Water Supply; Sewerage, Waste Management, and Remediation Activities</i>	0.01	0.01	0.01	0.02	0.02
F Konstruksi/ <i>Construction</i>	11.85	11.03	10.55	10.50	10.76
G Perdagangan Besar dan Eceran; Reparasi Mobil dan Sepeda Motor/ <i>Wholesale and Retail Trade; Repair of Motor Vehicles and Motorcycles</i>	15.89	14.46	13.96	13.74	13.20
H Transportasi dan Pergudangan/ <i>Transportation and Storage</i>	6.09	5.67	5.35	5.33	3.97
I Penyediaan Akomodasi dan Makan Minum/ <i>Accommodation and Food Service Activities</i>	1.07	1.03	1.03	1.06	0.96
J Informasi dan Komunikasi/ <i>Information and Communication</i>	3.47	3.11	2.84	2.79	3.04
K Jasa Keuangan dan Asuransi/ <i>Financial and Insurance Activities</i>	2.26	2.00	1.82	1.89	1.87
L Real Estat/ <i>Real Estate Activities</i>	3.37	3.13	2.94	2.94	2.88

Lanjutan Tabel 12.7/*Continued Table 12.7*

Lapangan Usaha/ <i>Industry</i>	2016	2017	2018	2019 ^x	2020 ^{xx}
(1)	(2)	(3)	(4)	(5)	(6)
M,N Jasa Perusahaan/ <i>Business Activities</i>	0.47	0.43	0.42	0.42	0.39
O Administrasi Pemerintahan, Pertahanan, dan Jaminan Sosial Wajib/ <i>Public Administration and Defence; Compulsory Social Security</i>	8.46	7.80	7.39	7.27	6.88
P Jasa Pendidikan/ <i>Education</i>	2.08	1.93	1.85	1.90	1.91
Q Jasa Kesehatan dan Kegiatan Sosial/ <i>Human Health and Social Work Activities</i>	2.45	2.36	2.27	2.31	2.35
R,S,T,U Jasa Lainnya/ <i>Other Services Activities</i>	0.64	0.61	0.58	0.59	0.59
Produk Domestik Bruto/ <i>Gross Domestic Product</i>	100.00	100.00	100.00	100.00	100.00

Sumber/*Source*: Diolah dari Hasil Sensus, Survei, dan Berbagai Sumber Lainnya

Catatan/*Note*: ^x) Angka Sementara

^{xx}) Angka Sangat Sementara

Tabel
Table 12.8

Laju Pertumbuhan Produk Domestik Regional Bruto Atas Dasar Harga Berlaku Menurut Lapangan Usaha di Kabupaten Aceh Barat (persen), 2016–2020
Growth Rate of Gross Regional Domestic Product at 2010 Current Market Prices by Industry in Aceh Barat Regency (percent), 2016–2020

Lapangan Usaha/ <i>Industry</i>	2016	2017	2018	2019 ^x	2020 ^{xx}
(1)	(2)	(3)	(4)	(5)	(6)
A Pertanian, Kehutanan, dan Perikanan/ <i>Agriculture, Forestry, and Fishing</i>	9.08	6.88	7.27	5.03	8.26
B Pertambangan dan Penggalian/ <i>Mining and Quarrying</i>	-32.60	137.65	54.04	-12.68	-15.28
C Industri Pengolahan/ <i>Manufacturing</i>	12.56	14.32	4.40	-1.13	-2.20
D Pengadaan Listrik dan Gas/ <i>Electricity and Gas</i>	11.23	16.76	4.02	5.85	3.24
E Pengadaan Air; Pengelolaan Sampah, Limbah, dan Daur Ulang/ <i>Water Supply; Sewerage, Waste Management, and Remediation Activities</i>	19.40	19.40	8.81	19.18	5.59
F Konstruksi/ <i>Construction</i>	10.05	7.50	9.24	7.66	6.92
G Perdagangan Besar dan Eceran; Reparasi Mobil dan Sepeda Motor/ <i>Wholesale and Retail Trade; Repair of Motor Vehicles and Motorcycles</i>	8.23	5.82	7.89	4.39	2.39
H Transportasi dan Pergudangan/ <i>Transportation and Storage</i>	-1.77	4.63	1.81	3.88	-22.06
I Penyediaan Akomodasi dan Makan Minum/ <i>Accommodation and Food Service Activities</i>	13.71	18.31	14.15	10.67	-4.90
J Informasi dan Komunikasi/ <i>Information and Communication</i>	4.51	2.56	-2.55	3.31	10.58
K Jasa Keuangan dan Asuransi/ <i>Financial and Insurance Activities</i>	12.37	4.93	3.95	11.20	0.09
L Real Estat/ <i>Real Estate Activities</i>	5.89	10.13	6.81	7.75	1.00
M,N Jasa Perusahaan/ <i>Business Activities</i>	4.36	8.10	8.23	7.99	-2.71

Lanjutan Tabel 12.8/*Continued Table 12.8*

Lapangan Usaha/ <i>Industry</i>	2016	2017	2018	2019 ^x	2020 ^{xx}
(1)	(2)	(3)	(4)	(5)	(6)
O Administrasi Pemerintahan, Pertahanan, dan Jaminan Sosial Wajib/ <i>Public Administration and Defence; Compulsory Social Security</i>	12.70	8.20	5.80	5.73	1.27
P Jasa Pendidikan/ <i>Education</i>	10.02	9.33	9.29	15.35	3.82
Q Jasa Kesehatan dan Kegiatan Sosial/ <i>Human Health and Social Work Activities</i>	12.28	10.40	6.97	9.76	10.33
R,S,T,U Jasa Lainnya/ <i>Other Services Activities</i>	8.52	12.36	6.29	9.36	4.77
Produk Domestik Bruto/ <i>Gross Domestic Product</i>	6.11	12.33	10.73	3.66	1.78

Sumber/*Source*: Diolah dari Hasil Sensus, Survei, dan Berbagai Sumber Lainnya

Catatan/*Note*: ^x) Angka Sementara

^{xx}) Angka Sangat Sementara

Tabel 12.9 Laju Implisit Produk Domestik Regional Bruto Menurut Lapangan Usaha di Kabupaten Aceh Barat, 2016–2020
Implicit Growth Rate of Gross Regional Domestic Product by Industry in Aceh Barat Regency, 2016–2020

Lapangan Usaha/ <i>Industry</i>	2016	2017	2018	2019*	2020**
(1)	(2)	(3)	(4)	(5)	(6)
A Pertanian, Kehutanan, dan Perikanan/ <i>Agriculture, Forestry, and Fishing</i>	2.97	2.86	2.88	1.87	4.04
B Pertambangan dan Penggalian/ <i>Mining and Quarrying</i>	-15.26	9.66	9.37	-20.16	-22.42
C Industri Pengolahan/ <i>Manufacturing</i>	2.39	6.81	0.23	-2.95	2.61
D Pengadaan Listrik dan Gas/ <i>Electricity and Gas</i>	1.79	9.11	0.83	0.68	-0.23
E Pengadaan Air; Pengelolaan Sampah, Limbah, dan Daur Ulang/ <i>Water Supply; Sewerage, Waste Management, and Remediation Activities</i>	12.63	7.29	1.92	1.44	1.16
F Konstruksi/ <i>Construction</i>	1.33	1.99	3.67	3.09	2.41
G Perdagangan Besar dan Eceran; Reparasi Mobil dan Sepeda Motor/ <i>Wholesale and Retail Trade; Repair of Motor Vehicles and Motorcycles</i>	6.69	2.65	1.51	1.04	4.61
H Transportasi dan Pergudangan/ <i>Transportation and Storage</i>	-3.18	-0.75	-2.00	-0.66	2.73
I Penyediaan Akomodasi dan Makan Minum/ <i>Accommodation and Food Service Activities</i>	5.48	8.23	3.96	2.17	3.68
J Informasi dan Komunikasi/ <i>Information and Communication</i>	0.33	1.15	-3.14	0.09	-0.12
K Jasa Keuangan dan Asuransi/ <i>Financial and Insurance Activities</i>	2.21	4.57	3.87	2.00	-0.49
L Real Estat/ <i>Real Estate Activities</i>	1.31	5.02	2.94	2.82	1.13
M,N Jasa Perusahaan/ <i>Business Activities</i>	2.18	4.02	2.54	2.18	2.01

Lanjutan Tabel 12.9/Continued Table 12.9

Lapangan Usaha/Industry	2016	2017	2018	2019 ^x	2020 ^{xx}
(1)	(2)	(3)	(4)	(5)	(6)
O Administrasi Pemerintahan, Pertahanan, dan Jaminan Sosial Wajib/ Public Administration and Defence; Compulsory Social Security	3.16	3.59	1.41	2.44	4.97
P Jasa Pendidikan/ Education	5.42	3.95	3.68	6.96	1.46
Q Jasa Kesehatan dan Kegiatan Sosial/ Human Health and Social Work Activities	1.30	1.02	0.97	2.83	6.49
R,S,T,U Jasa Lainnya/ Other Services Activities	0.73	4.05	1.08	1.34	3.63
C Produk Domestik Bruto/ Gross Domestic Product	3.10	-0.79	0.54	-1.26	-0.08

Sumber/Source: Diolah dari Hasil Sensus, Survei, dan Berbagai Sumber Lainnya

Catatan/Note: ^x) Angka Sementara

^{xx}) Angka Sangat Sementara

PERBANDINGAN ANTAR KABUPATEN KOTA

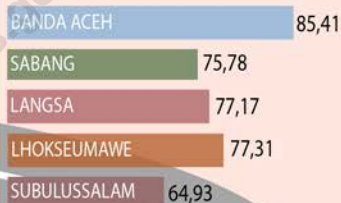
REGENCY/MUNICIPAL COMPARISON

BAB

chapter

13

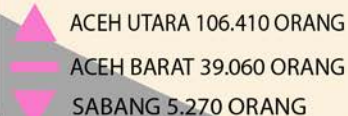
INDEKS PEMBANGUNAN MANUSIA DI WILAYAH KOTA PROVINSI ACEH TAHUN 2020



10 INDEKS PEMBANGUNAN MANUSIA TERTINGGI DI WILAYAH KABUPATEN PROVINSI ACEH TAHUN 2020



JUMLAH PENDUDUK MISKIN, 2020



PENJELASAN TEKNIS

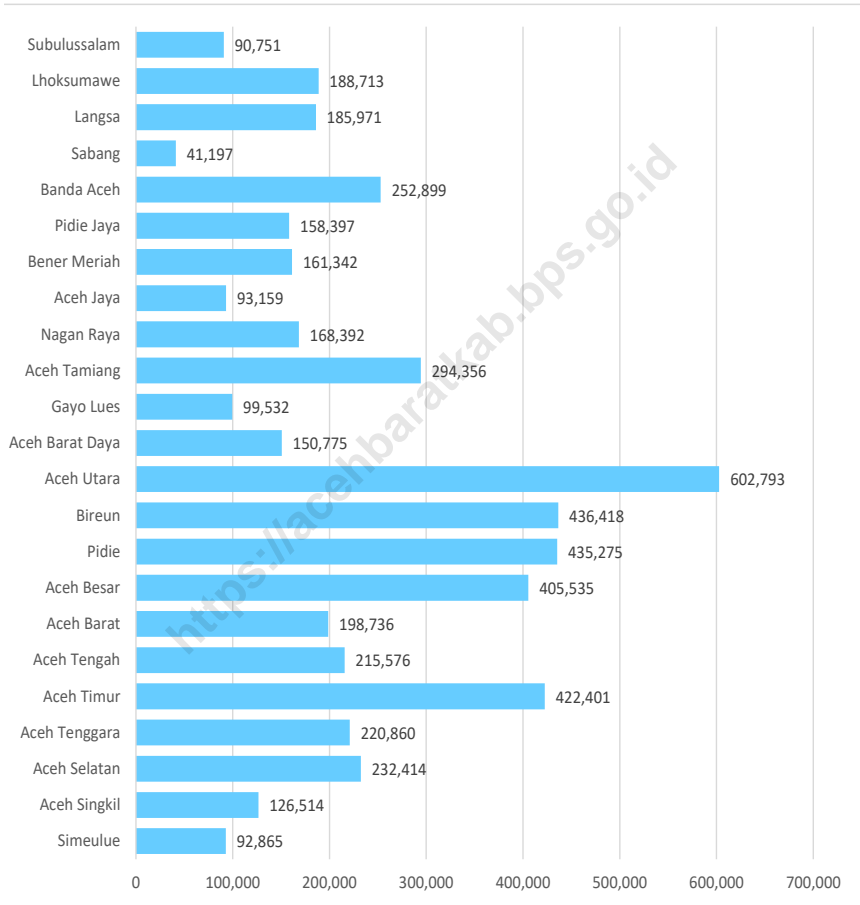
1. **Laju pertumbuhan penduduk** adalah angka yang menunjukkan persentase penambahan penduduk dalam jangka waktu tertentu,
2. **Laju Pertumbuhan PDB/PDRB** adalah laju pertumbuhan produk domestik bruto (PDB) atas dasar harga konstan diperoleh dengan mengurangi nilai pada tahun ke n dengan nilai pada tahun ke $(n-1)$ dibagi dengan nilai pada tahun ke $(n-1)$ dikalikan dengan 100 persen, Laju pertumbuhan PDB / PDRB menunjukkan suatu tingkat perkembangan riil dari agregat pendapatan untuk masing-masing tahun dibandingkan dengan tahun sebelumnya,
3. **Indeks Pembangunan Manusia (IPM)** merupakan indikator penting untuk mengukur keberhasilan dalam upaya membangun kualitas hidup manusia (masyarakat /penduduk), IPM dapat menentukan peringkat atau level pembangunan suatu wilayah/ negara, Bagi Indonesia, IPM merupakan data strategis karena selain sebagai ukuran kinerja Pemerintah, IPM juga digunakan sebagai salah satu alokator penentuan Dana Alokasi Umum (DAU),

TECHNICAL NOTES

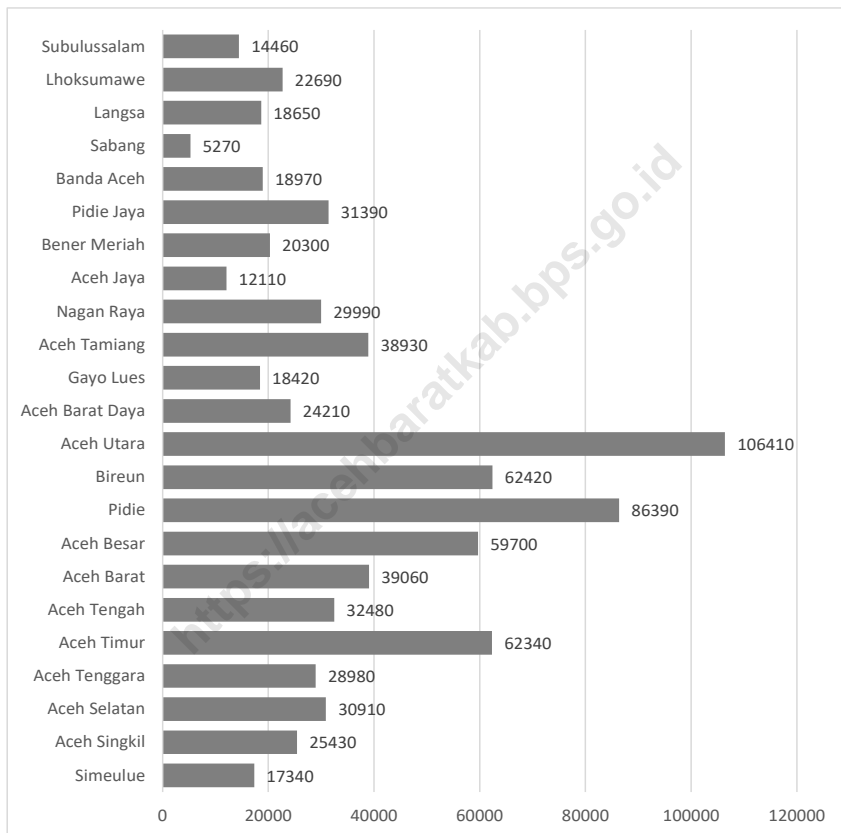
1. **The rate of population growth** is a number that represents the percentage of population growth in a given time period,
2. **GDP Growth / GRDP** is the growth rate of gross domestic product (GDP) at constant prices is obtained by subtracting the value in year n with the value in the year to the $(n-1)$ divided by the value in the year to the $(n-1)$ multiplied by 100 percent, The growth rate of the GDP / GRDP shows a level of real development of aggregate income for each year compared with the previous year,
3. **Human Development Index (HDI)** is an important indicator to measure success in the effort to build the quality of human life (community / population), IPM can rank or level of development of a region / country, For Indonesia, the HDI is strategic because in addition to the data as a measure of the Government's performance, IPM is also used as one allocator determining the General Allocation Fund (DAU),

Gambar 13.1
Figures

Jumlah Penduduk Menurut Kabupaten/Kota di Provinsi Aceh, 2020
Population by Regency/City in Aceh Province, 2020



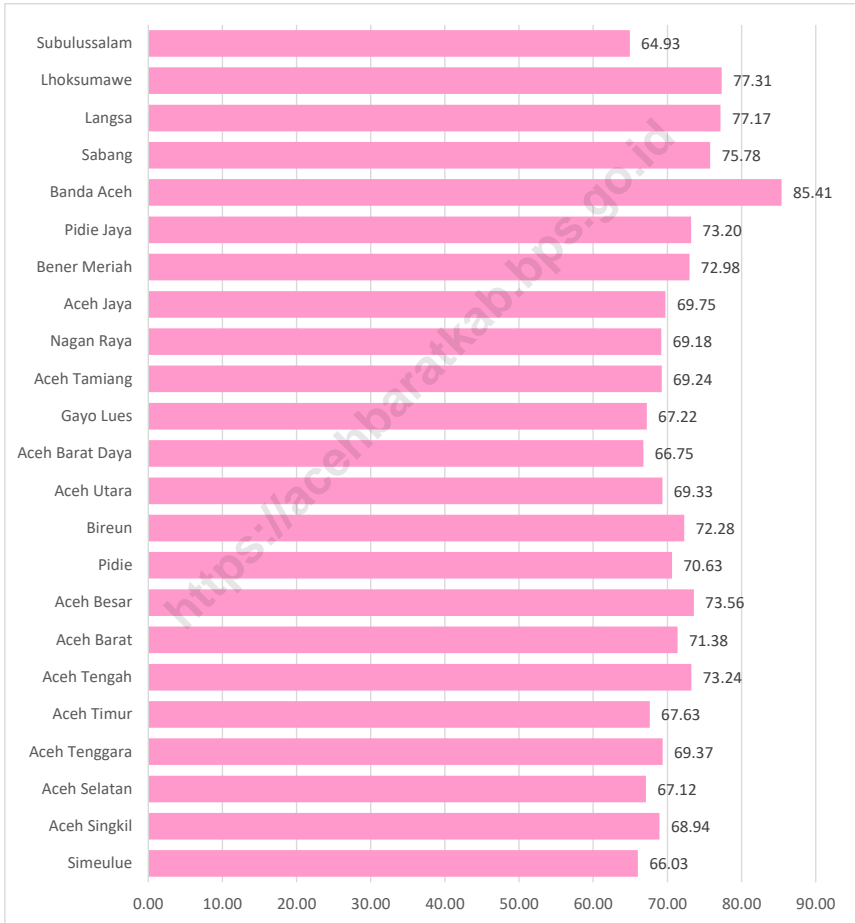
Sumber/Source : Badan Pusat Statistik Provinsi Aceh/BPS-Statistic of Aceh Province

Gambar 13.2
Figures**Jumlah Penduduk Miskin Menurut Kabupaten/Kota di
Provinsi Aceh, 2020**
Population by Regency/City in Aceh Province, 2020

Sumber/Source : Badan Pusat Statistik Provinsi Aceh/BPS-Statistic of Aceh Province

Gambar 13.3
Figures

Indeks Pembangunan Manusia Menurut Kabupaten/Kota Di Provinsi Aceh, 2020
Human Development Index by Regency/ Municipality in Aceh Province, 2020



Sumber/Source : Badan Pusat Statistik Provinsi Aceh/BPS-Statistic of Aceh Province

Tabel 13.1 Jumlah Penduduk Menurut Kabupaten/Kota di Provinsi Aceh, 2017-2020
Table 13.1 Population by Regency/City in Aceh Province, 2017-2020

Kabupaten/Kota Regency/Municipality		2016	2017	2018	2019	2020
(1)	(2)	(3)	(4)	(5)	(6)	(6)
1	Simeulue		91 372	92 393	93 228	92 865
2	Aceh Singkil		119 490	121 681	124 101	126 514
3	Aceh Selatan		231 893	235 115	238 081	232 414
4	Aceh Tenggara		208 481	212 417	216 495	220 860
5	Aceh Timur		419 594	427 567	436 081	422 401
6	Aceh Tengah		204 273	208 505	212 494	215 576
7	Aceh Barat		201 682	205 971	210 113	198 736
8	Aceh Besar		409 109	417 302	425 216	405 535
9	Pidie		432 599	439 131	444 976	435 275
10	Bireun		453 224	461 726	471 635	436 418
11	Aceh Utara		602 554	611 435	619 407	602 793
12	Aceh Barat Daya		145 726	148 111	150 393	150 775
13	Gayo Lues		91 024	92 602	94 100	99 532
14	Aceh Tamiang		287 007	291 112	295 011	294 356
15	Nagan Raya		161 329	164 483	167 294	168 392
16	Aceh Jaya		89 618	91 087	92 892	93 159
17	Bener Meriah		142 526	145 086	148 175	161 342
18	Pidie Jaya		154 795	158 091	161 215	158 397
Kota/City						
1	Banda Aceh		259 913	265 111	270 321	252 899
2	Sabang		33 978	34 571	34 874	41 197
3	Langsa		171 574	174 318	176 811	185 971
4	Lhoksumawe		198 980	203 284	207 202	188 713
5	Subulussalam		78 725	80 215	81 417	90 751
Aceh			5 189 466	5 281 314	5 371 532	5 274 871

Sumber/Source: : Badan Pusat Statistik Provinsi Aceh/BPS-Statistic of Aceh Province

Tabel
Table 13.2

Laju Pertumbuhan Produk Domestik Regional Bruto Atas Dasar Harga Konstan 2010 Menurut Kabupaten/Kota di Provinsi Aceh (persen) 2016-2020
Growth Rate of Gross Regional Domestic Product at 2010 Constant Market Prices by Regency/City in Aceh Province (percent) 2016-2020

Kabupaten/Kota Regency/Municipality	2016	2017	2018*	2019**	2020
(1)	(2)	(3)	(4)	(5)	(6)
Kabupaten/Regency					
1 Simeulue	4.55	4.42	4.24	4.60	0.15
2 Aceh Singkil	4.16	3.92	3.98	3.99	-1.16
3 Aceh Selatan	4.64	3.93	4.53	4.43	-0.05
4 Aceh Tenggara	4.24	5.03	3.26	4.23	-0.17
5 Aceh Timur	-1.16	4.34	4.20	4.42	1.79
6 Aceh Tengah	4.59	4.05	4.22	3.51	-1.21
7 Aceh Barat	2.92	13.23	10.14	4.99	1.87
8 Aceh Besar	4.05	4.01	3.78	4.35	0.31
9 Pidie	3.88	4.42	4.16	4.43	-0.14
10 Bireun	4.04	4.23	4.22	5.00	-0.94
11 Aceh Utara	0.07	2.33	4.77	3.48	0.97
12 Aceh Barat Daya	4.56	4.46	4.61	4.75	-0.52
13 Gayo Lues	4.13	4.70	1.28	1.26	0.88
14 Aceh Tamiang	2.83	4.00	4.25	4.55	0.42
15 Nagan Raya	4.05	3.95	4.29	6.77	3.54
16 Aceh Jaya	3.89	4.00	4.04	3.75	-0.62
17 Bener Meriah	4.43	4.09	4.16	4.32	0.26
18 Pidie Jaya	3.70	5.80	4.63	4.08	-1.11
Kota/City					
1 Banda Aceh	5.93	3.39	4.45	4.18	-3.29
2 Sabang	4.85	6.07	5.87	5.82	-1.15
3 Langsa	4.49	4.43	4.33	4.39	-1.06
4 Lhoksumawe	-1.52	2.19	3.78	3.98	-1.45
5 Subulussalam	4.69	4.93	4.42	4.42	1.97
Aceh	3.29	4.18	4.61	4.14	-0.37

Catatan/Note :

*) Angka Sementara *) Angka Sangat Sementara

Sumber/Source : : Badan Pusat Statistik Provinsi Aceh/BPS-Statistic of Aceh Province

Tabel 13.3 Jumlah Penduduk Miskin Menurut Kabupaten/Kota di Provinsi Aceh 2016-2020
Number of Poor People by Regency/City in Aceh Province 2016-2020

Kabupaten/Kota Regency/Municipality	2016	2017	2018	2019	2020
(1)	(2)	(3)	(4)	(5)	(6)
Kabupaten/Regency					
1 Simeulue	17 930	18 400	18 221	17 670	17 340
2 Aceh Singkil	25 090	26 270	25 735	25 660	25 430
3 Aceh Selatan	30 680	32 510	32 815	31 060	30 910
4 Aceh Tenggara	29 390	30 840	30 203	28 930	28 980
5 Aceh Timur	61 630	63 670	61 644	62 790	62 340
6 Aceh Tengah	33 160	34 240	32 314	32 780	32 480
7 Aceh Barat	40 110	40 720	39 562	39 290	39 060
8 Aceh Besar	62 030	62 720	60 084	58 900	59 700
9 Pidie	90 160	92 350	89 533	86 290	86 390
10 Bireun	70 440	71 540	65 744	63 600	62 420
11 Aceh Utara	115 050	118 740	111 272	107 340	106 410
12 Aceh Barat Daya	25 730	26 570	25 229	24 360	24 210
13 Gayo Lues	19 480	19 910	19 087	18 630	18 420
14 Aceh Tamiang	40 880	42 010	41 209	39 350	38 930
15 Nagan Raya	30 310	31 060	31 056	29 930	29 990
16 Aceh Jaya	13 100	13 230	12 846	12 350	12 110
17 Bener Meriah	29 820	29 990	29 078	28 450	20 300
18 Pidie Jaya	31 940	33 600	31 720	30 970	31 390
Kota/City					
1 Banda Aceh	18 800	19 230	19 130	19 420	18 970
2 Sabang	5 810	5 980	5 615	5 430	5 270
3 Langsa	18 630	19 200	18 734	18 620	18 650
4 Lhoksumawe	23 280	24 400	23 879	23 050	22 690
5 Subulussalam	14 990	15 440	14 778	14 560	14 460
Jumlah Total	848 444	872 610	839 488	819 440	814 910

Sumber/Source: : Badan Pusat Statistik Provinsi Aceh/BPS-Statistic of Aceh Province

Tabel 13.4 Indeks Pembangunan Manusia Menurut Kabupaten/Kota Di Provinsi Aceh 2016-2020
Human Development Index by Regency/Municipality in Aceh Province 2016 - 2020

Kabupaten/Kota Regency/Municipality	Tahun Years				
	2016	2017	2018	2019	2020
(1)	(2)	(3)	(4)	(5)	(6)
Kabupaten/Regency					
1 Simeulue	63.82	64.41	64.74	65.65	66.03
2 Aceh Singkil	66.96	67.37	68.02	69.19	68.94
3 Aceh Selatan	64.13	65.03	65.92	67.04	67.12
4 Aceh Tenggara	67.48	68.09	68.67	69.38	69.37
5 Aceh Timur	65.42	66.32	66.82	67.48	67.63
6 Aceh Tengah	72.04	72.19	72.64	73.28	73.24
7 Aceh Barat	69.26	70.20	70.47	71.22	71.38
8 Aceh Besar	71.75	72.00	72.73	73.56	73.56
9 Pidie	69.06	69.52	69.93	70.58	70.63
10 Bireun	70.21	71.11	71.37	72.17	72.28
11 Aceh Utara	67.19	67.67	68.36	69.40	69.33
12 Aceh Barat Daya	64.57	65.09	65.67	66.67	66.75
13 Gayo Lues	64.26	65.01	65.88	67.31	67.22
14 Aceh Tamiang	67.41	67.99	68.45	69.34	69.24
15 Nagan Raya	67.32	67.78	68.15	69.33	69.18
16 Aceh Jaya	67.70	68.07	68.83	69.89	69.75
17 Bener Meriah	71.42	71.89	72.14	73.02	72.98
18 Pidie Jaya	71.13	71.73	72.12	72.98	73.20
Kota/City					
1 Banda Aceh	83.73	83.95	84.37	85.18	85.41
2 Sabang	73.36	74.10	74.82	75.78	75.78
3 Langsa	75.41	75.89	76.34	77.15	77.17
4 Lhoksumawe	75.78	76.34	76.62	77.30	77.31
5 Subulussalam	62.18	62.88	63.48	64.46	64.93
Jumlah Total	70.00	70.60	71.19	71.96	71.99

Sumber/Source: : Badan Pusat Statistik Provinsi Aceh/BPS-Statistic of Aceh Province



Sensus
Penduduk
2020

DATA

MENCERDASKAN BANGSA

=== *Enlighten The Nation* ===

center@bps.go.id



**BADAN PUSAT STATISTIK
KABUPATEN ACEH BARAT**
Statistics of Aceh Barat Regency

Jl. Sisingamangaraja No.2 Meulaboh
Telp. : (0655) 7553330 Email : bps1107@bps.go.id
Homepage : <http://www.acehbaratkab.bps.go.id>

