

Kabupaten Aceh Singkil Dalam Angka 2021

Aceh Singkil Regency
in figures 2021

Kabupaten Aceh Singkil Dalam Angka 2021

*Aceh Singkil Regency
in figures 2021*



**BADAN PUSAT STATISTIK
KABUPATEN ACEH SINGKIL**
BPS-Statistics of Aceh Singkil Regency

KABUPATEN ACEH SINGKIL DALAM ANGKA
Aceh Singkil Regency in Figures
2021

ISSN: 2302-4089

No. Publikasi/Publication Number: 11020.2102

Katalog /Catalog: 1101002.1102

Ukuran Buku/Book Size: 14,8 cm x 21 cm

Jumlah Halaman/Number of Pages : xlii + 350 hal/pages

Naskah/Manuscript:

BPS Kabupaten Aceh Singkil

BPS-Statistics of Aceh Singkil Regency

Penyunting/Editor:

BPS Kabupaten Aceh Singkil

BPS-Statistics of Aceh Singkil Regency

Desain Kover/Cover Design:

Seksi Integrasi Pengolahan dan Diseminasi Statistik

Section of Integration Processing and Statistics Dissemination

Ilustrasi Kover/Cover Illustration:

Pulau Rangit di Kecamatan Pulau Banyak

Rangit Island in Pulau Banyak Subdistrict

Diterbitkan oleh/Published by:

©BPS Kabupaten Aceh Singkil

BPS-Statistics of Aceh Singkil Regency

Dicetak oleh/Printed by:

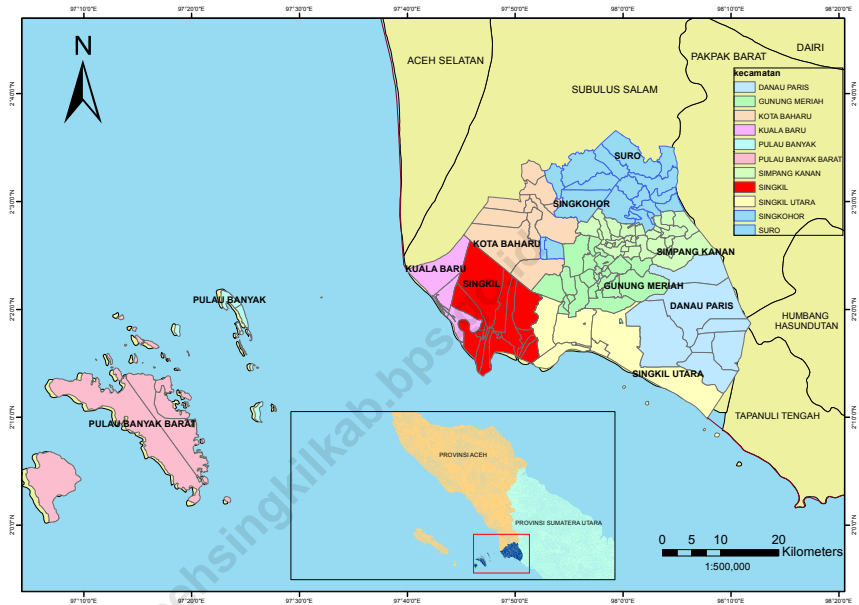
Badan Pusat Statistik

BPS-Statistics

Dilarang mengumumkan, mendistribusikan, mengomunikasikan, dan/atau menggandakan sebagian atau seluruh isi buku ini untuk tujuan komersil tanpa izin tertulis dari Badan Pusat Statistik.

Prohibited to announce, distribute, communicate, and/or copy part or all of this book for commercial purpose without permission from BPS-Statistics Indonesia.

PETA WILAYAH KABUPATEN ACEH SINGKIL MAP OF ACEH SINGKIL REGENCY



KEPALA BPS KABUPATEN ACEH SINGKIL
CHIEF STATISTICIAN OF ACEH SINGKIL REGENCY



YUNIARTO, SST, M.Si.



KATA PENGANTAR

Dengan memanjatkan puji dan syukur Kehadhirat Tuhan Yang Maha Kuasa, yang telah memberikan taufiq, hidayah, kekuatan dan kemampuan kepada kami sebagai tim penyusun publikasi Kabupaten Aceh Singkil Dalam Angka Tahun 2021 sehingga kami telah dapat menyelesaikan publikasi ini dengan sebaik-baiknya.

Publikasi Kabupaten Aceh Singkil Dalam Angka Tahun 2021 ini menyajikan data sekunder yang berasal dari berbagai Dinas/Instansi/Lembaga dalam lingkungan Pemerintah Daerah Kabupaten Aceh Singkil maupun non Pemerintah dan data-data hasil Survey ataupun Sensus yang dilakukan oleh Badan Pusat Statistik Kabupaten Aceh Singkil.

Publikasi ini dapat terwujud berkat kerja sama dan partisipasi dari Dinas/Instansi/Badan/Lembaga dan Organisasi lainnya. Kepada semua pihak yang telah memberikan kontribusi, kami sampaikan penghargaan dan terima kasih. semoga hubungan kerjasama yang baik ini dapat terus berlanjut pada tahun-tahun mendatang. Semoga publikasi yang disajikan bermanfaat bagi pengguna untuk berbagai keperluan. Kami mengharapkan tanggapan dan saran dari para pengguna publikasi ini untuk perbaikan pada edisi yang akan datang.

Aceh Singkil , Februari 2021
Kepala BPS
Kabupaten Aceh Singkil

YUNIARTO, SST, M.Si.



PREFACE

Thanks to God the almighty who given us opportunity, way and strength forus as the arranger of Aceh Singkil Regency In Figures 2021.

The publication of Aceh Singkil Regency In Figures 2021 serves secondary data from formal and non formal office and institution in Aceh Singkil and also serves result data survey or census done by BPS Aceh Singkil Regency.

The release of this publication has been made possible due to the assistance and contribution of various government institutions and private organizations. To all parties who have contributed in the completion of this publication, we would like to express our high appreciation and gratitude. We hope that this good cooperation can be continued in the future. Hopefully this publication will be a useful resource for variety of purposes. Feedback and suggestions to improve the publication are always welcomed

*Aceh Singkil, February 2021
Chief Statistician of
Aceh Singkil Regency*

YUNIARTO, SST, M.Si.

DAFTAR ISI / CONTENTS

	Halaman <i>Page</i>
Kata Pengantar/ <i>Preface</i>	vii
Daftar Isi/ <i>Contents</i>	ix
Daftar Tabel/ <i>List of Tables</i>	xi
Daftar Gambar/ <i>List of Figures</i>	xxxiii
Daftar Singkatan/ <i>List of Abbreviations</i>	xxxix
Statistik Kunci/ <i>Key Statistics</i>	xli
1. Geografi dan Iklim/ <i>Geography and Climate</i>	1
2. Pemerintahan/ <i>Government</i>	15
3. Penduduk dan Ketenagakerjaan/ <i>Population and Employment</i>	41
4. Sosial dan Kesejahteraan Rakyat/ <i>Social and Welfare</i>	73
5. Pertanian, Kehutanan, Peternakan, dan Perikanan/ <i>Agriculture, Forestry, Livestock, and Fishery</i>	171
6. Industri, Pertambangan, dan Energi/ <i>Industry, Mining, and Energy</i>	235
7. Pariwisata/ <i>Tourism</i>	249
8. Transportasi dan Komunikasi/ <i>Transportation and Communication</i>	263
9. Perbankan, Koperasi, dan Harga-harga/ <i>Banking, Cooperative, dan Prices</i>	275
10. Pengeluaran Penduduk/ <i>Population Expenditure</i>	303
11. Perdagangan/ <i>Trade</i>	311
12. Sistem Neraca Regional/ <i>System of Regional Accounts</i>	319
13. Perbandingan Antar Kabupaten/Kota/ <i>Regency/Municipal Comparison</i>	341

DAFTAR TABEL/LIST OF TABLES

Halaman
Page

1.	GEOGRAFI DAN IKLIM/GEOGRAPHY AND CLIMATE	
1.1	KEADAAN GEOGRAFI	
	GEOGRAPHY CONDITION	
1.1.1	Luas Daerah dan Jumlah Pulau Menurut Kecamatan di Kabupaten Aceh Singkil, 2020 <i>Total Area and Number of Islands by Subdistrict in Aceh Singkil Regency, 2020</i>	9
1.1.2	Tinggi Wilayah dan Jarak ke Ibukota Kabupaten/Kota Menurut Kecamatan di Kabupaten Aceh Singkil, 2020 <i>Altitude and Distance to the Capital of Regency/Municipality by Subdistrict in Aceh Singkil Regency, 2020</i>	11
1.2	KEADAAN IKLIM	
	CLIMATE CONDITION	
1.2.1	Pengamatan Unsur Iklim Menurut Bulan di Stasiun Klimatologi Aceh Besar, 2020 <i>Observation of Climate Elements By Months at Aceh Besar Climatology Station, 2020</i>	12
2.	PEMERINTAHAN/GOVERNMENT	
2.1	WILAYAH ADMINISTRATIF	
	ADMINISTRATIVE AREA	
2.1.1	Jumlah Desa Menurut Kecamatan di Kabupaten Aceh Singkil, 2016–2020 <i>Number of Villages by Subdistrict in Aceh Singkil Regency, 2016–2020</i>	22
2.1.2	Jumlah Desa Menurut Kecamatan dan Topologi di Kabupaten Aceh Singkil, 2020 <i>Number of Villages by Subdistrict and Topology in Aceh Singkil Regency, 2020</i>	23

2.1.3	Jumlah Camat dan Kepala Desa Menurut Kecamatan dan Jenis Kelamin di Kabupaten Aceh Singkil, 2020 <i>Number of Head of Subdistrict and Village Head by Subdistrict and Sex in Aceh Singkil Regency, 2020</i>	24
2.2	DEWAN PERWAKILAN RAKYAT DAERAH REGIONAL HOUSE OF REPRESENTATIVE	
2.2.1	Jumlah Anggota Dewan Perwakilan Rakyat Daerah Menurut Partai Politik dan Jenis Kelamin di Kabupaten Aceh Singkil, 2020 <i>Number of Regional House of Representatives's Members by Political Parties and Sex in Aceh Singkil Regency 2020</i>	25
2.2.2	Susunan Dewan Perwakilan Rakyat Menurut Fraksi dan Jabatan di Kabupaten Aceh Singkil, 2020 <i>Composition of People of Representative Council by Fraction and Occupation in Aceh Singkil Regency 2020</i>	26
2.2.3	Susunan Dewan Perwakilan Rakyat Menurut Fraksi dan Jabatan di Kabupaten Aceh Singkil, 2020 <i>Composition of People of Representative Council by Fraction and Occupation in Aceh Singkil Regency 2020</i>	27
2.2.4	Banyaknya Keputusan Dewan Perwakilan Rakyat Daerah Kabupaten Aceh Singkil dan Berita Acara Persetujuan Bersama, Selama Tahun 2020 <i>Number of Decisions and Collective Aggrement Made By Local Representatives in Aceh Singkil Regency, 2020</i>	28
2.3	SUMBER DAYA MANUSIA HUMAN RESOURCES	
2.3.1	Jumlah Pegawai Negeri Sipil Menurut Jabatan dan Jenis Kelamin di Kabupaten Aceh Singkil, Desember 2019 dan Desember 2020 <i>Number of Civil Servants by Occupation and Sex in Aceh Singkil Regency, December 2019 dan December 2020</i>	31
2.3.2	Jumlah Pegawai Negeri Sipil Menurut Tingkat Pendidikan dan Jenis Kelamin di Kabupaten Aceh Singkil, Desember 2019 dan Desember 2020 <i>Number of Civil Servants by Educational Level and Sex in Aceh Singkil Regency, Desember 2019 dan Desember 2020</i>	33

2.3.3	Jumlah Pegawai Negeri Sipil Menurut Tingkat Kepangkatan dan Jenis Kelamin di Kabupaten Aceh Singkil, Desember 2019 dan Desember 2020 <i>Number of Civil Servants by Hierarchy and Sex in Aceh Singkil Regency, Desember 2019 dan Desember 2020</i>	35
2.4	KEUANGAN PEMERINTAH GOVERNMENT FINANCE	
2.4.1	Realisasi Pendapatan Pemerintah Kabupaten Aceh Singkil Menurut Jenis Pendapatan (ribu rupiah), 2017–2020 <i>Actual Aceh Singkil Regency Government Revenues by Kind of Revenues (thousand rupiahs), 2017–2020</i>	37
2.4.2	Realisasi Belanja Pemerintah Kabupaten Aceh Singkil Menurut Jenis Belanja (ribu rupiah), 2017–2020 <i>Actual Aceh Singkil Regency Government Expenditures by Kind of Expenditures (thousand rupiahs), 2017–2020</i>	39
3.	PENDUDUK DAN KETENAGAKERJAAN/ POPULATION AND EMPLOYMENT	
3.1	PENDUDUK POPULATION	
3.1.1	Penduduk, Laju Pertumbuhan Penduduk per Tahun, Distribusi Persentase Penduduk, Kepadatan Penduduk, Rasio Jenis Kelamin Penduduk Menurut Kecamatan di Kabupaten Aceh Singkil, 2020 <i>Population, Annual Population Growth Rate, Percentage Distribution of Population, Population Density, and Population Sex Ratio by Subdistrict in Aceh Singkil Regency, 2020</i>	53
3.1.2	Jumlah Penduduk Menurut Kecamatan dan Kelompok Umur Generasi di Kabupaten Aceh Singkil, 2020 <i>Population, Annual Population Growth Rate, Percentage Distribution of Population, Population Density, and Population Sex Ratio by Subdistrict in Aceh Singkil Regency, 2020</i>	56

3.1.3	Jumlah Akta Kelahiran yang Telah Diterbitkan Menurut Kepemilikan Akta dan Kecamatan Di Kabupaten Aceh Singkil Tahun 2020 <i>Number of Birth Certificate by Kind of Birth Certificate and Suddistricts and in Aceh Singkil Regency, 2020</i>	58
3.1.4	Persentase Penduduk Usia 10 Tahun Ke atas Menurut Status Perkawinan di Kab. Aceh Singkil Tahun 2020 <i>Percentage of Population 10 years of Age and Over by marital status in Aceh Singkil Regency 2020</i>	59
3.2	KETENAGAKERJAAN EMPLOYMENT	
3.2.1	Jumlah Penduduk Berumur 15 Tahun Keatas Menurut Jenis Kegiatan Selama Seminggu yang Lalu dan Jenis Kelamin di Kabupaten Aceh Singkil, 2020 <i>Population Aged 15 Years and Over by Type of Activity During The Previous Week and Sex in Aceh Singkil Regency, 2020</i>	60
3.2.2	Penduduk Berumur 15 Tahun ke Atas Menurut Pendidikan Tertinggi yang Ditamatkan dan Jenis Kegiatan Selama Seminggu yang Lalu di Kabupaten Aceh Singkil, 2020 <i>Population 15 Years of Age and Over by Educational Attainment and Type of Activity During the Previous Week in Aceh Singkil Regency, 2020</i>	61
3.2.3	Penduduk Berumur 15 Tahun Ke Atas yang Bekerja Selama Seminggu yang Lalu Menurut Status Pekerjaan Utama dan Jenis Kelamin di Kabupaten Aceh Singkil, 2020 <i>Population 15 Years of Age and Over who Worked During The Previous Week by Main Employment Status and Sex in Aceh Singkil Regency, 2020</i>	63
3.2.4	Jumlah Penduduk Berumur 15 Tahun ke atas yang Bekerja Menurut Status Pekerjaan Utama di Kabupaten Aceh Singkil Tahun 2015 - 2020 <i>Population 15 Years of Age and Over by Employment Status in the Aceh Singkil Regency Year 2015 - 2020</i>	64

3.2.5	Jumlah Penduduk Berumur 15 Tahun ke atas yang Bekerja Menurut Lapangan Usaha Pekerjaan Utama di Kab. Aceh Singkil Tahun 2015 - 2020 <i>Population 15 Years of Age and Over by Main Industry Years 2015 - 2020.....</i>	65
3.2.6	Penduduk Berumur 15 Tahun yang Bekerja Menurut Lapangan Pekerjaan Utama dan Jenis Kelamin di Kab Aceh Singkil Tahun 2020 <i>Population 15 Years of Age and Over by Main Industry and Sex in the Aceh Singkil Regency Year 2020</i>	66
3.2.7	Penduduk 15 Tahun Ke Atas Yang Termasuk Angkatan Kerja Menurut Golongan Umur Berdasarkan Tempat Tinggal di Kabupaten Aceh Singkil Tahun 2020 <i>Population 15 Years of Age and Over by Age Group and Resident Area in Aceh Singkil Regency, 2020.....</i>	67
3.2.8	Penduduk Aceh Singkil 15 Tahun Ke Atas Yang Termasuk Angkatan Kerja Menurut Golongan Umur Berdasarkan Jenis Kelamin di Kabupaten Aceh Singkil Tahun 2020 <i>Population 15 Years of Age and Over by Age Group and Sex in Aceh Singkil Regency, 2020.....</i>	68
3.2.9	Penduduk Aceh Singkil 15 Tahun Ke Atas Yang Termasuk Angkatan Kerja Menurut Pendidikan Tertinggi dan Tempat Tinggal Tahun 2020 <i>Population 15 Years of Age and Over by Education Level and Resident Area in Aceh Singkil Regency, 2020.....</i>	69
3.2.10	Penduduk Aceh Singkil 15 Tahun Ke Atas Yang Termasuk Angkatan Kerja Menurut Pendidikan Tertinggi dan Jenis Kelamin Tahun 2020 <i>Population 15 Years of Age and Over by Education Level and Sex in Aceh Singkil Regency, 2020.....</i>	70
3.2.11	Tingkat Pengangguran Terbuka (TPT) dan Tingkat Partisipasi Angkatan Kerja (TPAK) di Kabupataen Aceh Singkil, 2018 - 2020 <i>Unemployment Rate (UR) and Labor Force Participation Rate (LFPR) in Aceh Singkil Regency Year 2020.....</i>	71

4. SOSIAL DAN KESEJAHTERAAN RAKYAT/SOCIAL AND WELFARE

4.1 PENDIDIKAN

EDUCATION

4.1.1	Jumlah Sekolah, Guru, dan Murid Taman Kanak-Kanak (TK) di Bawah Kementerian Pendidikan dan Kebudayaan Menurut Kecamatan di Kabupaten Aceh Singkil, 2019/2020 dan 2020/2021 <i>Number of Schools, Teachers, and Pupils in Kindergarten Under The Ministry of Education and Culture by Subdistrict in Aceh Singkil Regency, 2019/2020 and 2020/2021</i>	90
4.1.2	Jumlah Sekolah, Guru, dan Murid Raudatul Athfal (RA) di Bawah Kementerian Agama Menurut Kecamatan di Kabupaten Aceh Singkil, 2018/2019 dan 2019/2020 <i>Number of Schools, Teachers, and Pupils in Raudatul Athfal (RA) Under The Ministry of Religious Affairs by Subdistrict in Aceh Singkil Regency, 2018/2019 and 2019/2020</i>	93
4.1.3	Jumlah Sekolah, Guru, dan Murid Sekolah Dasar (SD) di Bawah Kementerian Pendidikan dan Kebudayaan Menurut Kecamatan di Kabupaten Aceh Singkil, 2019/2020 dan 2020/2021 <i>Number of Schools, Teachers, and Pupils in Primary Schools Under The Ministry of Education and Culture by Subdistrict in Aceh Singkil Regency, 2019/2020 and 2020/2021</i>	94
4.1.4	Jumlah Sekolah, Guru, dan Murid Madrasah Ibtidaiyah (MI) di Bawah Kementerian Agama Menurut Kecamatan Menurut Kecamatan di Kabupaten Aceh Singkil, 2018/2019 dan 2019/2020 <i>Number of Schools, Teachers, and Pupils in Madrasah Ibtidaiyah (MI) Under The Ministry of Religious Affairs by Subdistrict in Aceh Singkil Regency, 2018/2019 and 2019/2020</i>	97
4.1.5	Jumlah Sekolah, Guru, dan Murid Sekolah Menengah Pertama (SMP) di Bawah Kementerian Pendidikan dan Kebudayaan Menurut Kecamatan di Kabupaten Aceh Singkil, 2019/2020 dan 2020/2021 <i>Number of Schools, Teachers, and Pupils in Lower Secondary Schools Under The Ministry of Education and Culture by Subdistrict in Aceh Singkil Regency, 2019/2020 and 2020/2021</i>	100

4.1.6	<p>Jumlah Sekolah, Guru, dan Murid Madrasah Tsanawiyah (MTs) di Bawah Kementerian Agama Menurut Kecamatan di Kabupaten Aceh Singkil, 2018/2019 dan 2019/2020 <i>Number of Schools, Teachers, and Pupils in Madrasah Tsanawiyah (MTs) Under The Ministry of Religious Affairs by Subdistrict in Aceh Singkil Regency, 2018/2019 and 2019/2020</i>.....</p>	103
4.1.7	<p>Jumlah Sekolah, Guru, dan Murid Sekolah Menengah Atas (SMA) di Bawah Kementerian Pendidikan dan Kebudayaan Menurut Kecamatan di Kabupaten Aceh Singkil, 2019/2020 dan 2020/2021 <i>Number of Schools, Teachers, and Pupils in Senior High Schools Under The Ministry of Education and Culture by Subdistrict in Aceh Singkil Regency, 2019/2020 and 2020/2021</i>.....</p>	106
4.1.8	<p>Jumlah Sekolah, Guru, dan Murid Sekolah Menengah Kejuruan (SMK) di Bawah Kementerian Pendidikan dan Kebudayaan Menurut Kecamatan di Kabupaten Aceh Singkil, 2019/2020 dan 2020/2021 <i>Number of Schools, Teachers, and Pupils in Vocational High Schools Under The Ministry of Education and Culture by Subdistrict in Aceh Singkil Regency, 2019/2020 and 2020/2021</i>.....</p>	109
4.1.9	<p>Jumlah Sekolah, Guru, dan Murid Madrasah Aliyah (MA) di Bawah Kementerian Agama Menurut Kecamatan di Kabupaten Aceh Singkil, 2018/2019 dan 2019/2020 <i>Number of Schools, Teachers, and Pupils in Madrasah Aliyah (MA) Under the Ministry of Religious Affairs by Subdistrict in Aceh Singkil Regency, 2018/2019 and 2019/2020</i>.....</p>	112
4.1.10	<p>Jumlah Desa¹ yang Memiliki Fasilitas Sekolah Menurut Kecamatan dan Tingkat Pendidikan di Kabupaten Aceh Singkil, 2018–2020 <i>Number of Villages¹ Having Educational Facilities by Subdistrict and Educational Level in Aceh Singkil Regency, 2018–2020</i>.....</p>	115
4.1.11	<p>Angka Partisipasi Murni (APM) dan Angka Partisipasi Kasar (APK) Menurut Jenjang Pendidikan di Kabupaten Aceh Singkil, 2019 dan 2020 <i>Net Participation Rates and Gross Participation Rates by Educational Level in Aceh Singkil Regency, 2019 and 2020</i></p>	120

4.1.12	<p>Persentase Penduduk Berumur 15 Tahun ke Atas yang Melek Huruf Menurut Kelompok Umur di Kabupaten Aceh Singkil, 2019 dan 2020 <i>Percentage of Literate People Aged 15 Years and Over by Age Group in Aceh Singkil Regency, 2019 and 2020</i>.....</p>	121
4.1.13	<p>Banyaknya Perpustakaan Desa Diperinci Per Kecamatan Di Kabupaten Aceh Singkil, 2020 <i>Number of Village Library by Sub District in Aceh Singkil Regency, 2020</i>.....</p>	122
4.1.14	<p>Banyaknya Koleksi Perpustakaan Daerah Diperinci Menurut Jenisnya Di Kabupaten Aceh Singkil, 2020 <i>Number of Regional Library Collections in Aceh Singkil Regency, 2020</i></p>	123
4.1.15	<p>Banyaknya Anggota Perpustakaan Daerah Menurut Jenis Keanggotaan di Kabupaten Aceh Singkil, 2020 <i>Number of Regional Library Members by Member Type in Aceh Singkil Regency, 2020</i>.....</p>	124
4.2	KESEHATAN	
	HEALTH	
4.2.1	<p>Jumlah Desa¹/Kelurahan Yang Memiliki Sarana Kesehatan Menurut Kecamatan di Kabupaten Aceh Singkil, 2018-2020 <i>Number of Villages¹/Kelurahan Having Health Facilities by Subdistrict in Aceh Singkil Regency, 2018–2020</i>.....</p>	125
4.2.2	<p>Jumlah Tenaga Kesehatan Menurut Kecamatan di kabupaten Aceh Singkil 2020 <i>Number of Medical Personnel by Subdistrict in Aceh Singkil Regency, 2020</i>.....</p>	131
4.2.3	<p>Jumlah Rumah Sakit Umum, Rumah Sakit Khusus, Rumah Sakit/Rumah Bersalin, Puskesmas, Klinik/Balai Kesehatan, Posyandu, dan Polindes Menurut Kecamatan, 2019 dan 2020 <i>Number of General Hospital, Special Hospital, Maternity Hospital and Public Health Center, Medical Clinic, Integrated Service Post, Village maternity Cottage by Subdistrict, 2019 and 2020</i>.....</p>	132

4.2.4	Persentase Penduduk yang Mempunyai Keluhan Kesehatan Selama Sebulan Terakhir di Kabupaten Aceh Singkil, 2015–2020 <i>Percentage of Population with Health Complaints during Past Month in Aceh Singkil Regency, 2015–2020</i>	135
4.2.5	Jumlah Bayi Yang Persalinan Terakhirnya di Tolong Oleh Tenaga Medis Menurut Kecamatan di Kabupaten Aceh Singkil Tahun 2020. <i>Number of Babies whose last birth in Help By Medical Specialists In District in Aceh Singkil In 2020</i>	136
4.2.6	Jumlah Kematian Ibu Menurut Kecamatan di Kabupaten Aceh Singkil Tahun 2020 <i>Number of Maternal Mortality in Aceh Singkil Regency, 2020</i>	137
4.2.7	Banyaknya Balita Yang Pernah Mendapat Imunisasi Menurut Jenis Imunisasi Di Kabupaten Aceh Singkil Tahun 2020 <i>Number of Toddler Ever Received Immuizations by Type of Immunizations in Aceh Singkil, 2020</i>	138
4.2.8	Jumlah Kunjungan Orang Yang Berobat Di Puskesmas Menurut Kecamatan Di Kabupaten Singkil 2020 <i>Number of Visitor Who Seek Treatment In Public Health Centre by Subdistricts in Aceh Singkil Regency, 2020</i>	139
4.2.9	Jumlah Anak Balita Gizi Buruk Menurut Kecamatan Di Kabupaten Aceh Singkil Tahun 2020 <i>Number of Early Childhood Malnutrition According to District in Aceh Singkil, 2020</i>	140
4.2.10	Banyaknya Pasangan Usia Subur Dan Peserta KB Aktif Menurut Kecamatan Di Kabupaten Aceh Singkil Tahun 2020 <i>Number of Fertile Age Couple and Active Family Planning Participants by Subistrict in Aceh Singkil Regency in 2020</i>	141
4.2.11	Peserta KB Baru Menurut Jenis Konstrasepsi Diperinci Per Kecamatan Dalam Kabupaten Aceh Singkil Keadaan Akhir Tahun 2020 <i>Family Planning New Participator by Kind of Contracepsy Detailed by District in Aceh Singkil Regency, 2020</i>	142

4.2.12	Jumlah Sarana Pelayanan KB Institusi Masyarakat Pedesaan Menurut Kecamatan di Kabupaten Aceh Singkil Tahun 2020 <i>Number of Family Planning Service Facilities of Community Institutions Aceh Singkil Regency, 2020</i>	144
4.3	AGAMA DAN SOSIAL LAINNYA RELIGION AND OTHER SOCIAL AFFAIRS	
4.3.1	Jumlah Penduduk Menurut Kecamatan dan Agama yang Dianut di Kabupaten Aceh Singkil, 2020 <i>Population by Subdistrict and Religion in Aceh Singkil Regency, 2020..</i>	145
4.3.2	Jumlah Tempat Peribadatan Menurut Kecamatan di Kabupaten Aceh Singkil, 2020 <i>Number of Places of Worship by Subdistrict in Aceh Singkil Regency, 2020</i>	146
4.3.3	Jumlah Desa ¹ /Kelurahan yang Mengalami Bencana Alam ² Menurut Kecamatan di Kabupaten Aceh Singkil, 2014, 2018, dan 2019 <i>Number of Villages¹/Kelurahan that Had Natural Disaster² by Subdistrict in Aceh Singkil Regency, 2014, 2018, dan 2019</i>	147
4.3.4	Frekuensi Kejadian Bencana Alam Di Kabupaten Aceh Singkil Menurut Jenisnya Diperinci Menurut Kecamatan Tahun 2020 <i>Frequency and Kinds of Natural Disaster Detailed by Sub District in Aceh Singkil Regency, 2020</i>	150
4.3.5	Banyaknya Perkara Nikah, Cerai, dan Rujuk Di Kabupaten Aceh Singkil Menurut Kecamatan Tahun 2020 <i>Number of Marriage Cases, Divorce, and Return in Aceh Singkil Regency Detailed by Sub District, 2020</i>	152
4.4	KEMISKINAN POVERTY	
4.4.1	Garis Kemiskinan, Jumlah, dan Persentase Penduduk Miskin di Kabupaten Aceh Singkil, 2013–2020 <i>Poverty Line, Number, and Percentage of Poor People in Aceh Singkil Regency, 2013–2020</i>	153

4.4.2	Indeks Kedalaman Kemiskinan dan Indeks Keparahan Kemiskinan di Kabupaten Aceh Singkil, 2013–2020 <i>Poverty Gap Index and Poverty Severity Index in Aceh Singkil Regency, 2013–2020</i>	154
4.5	KRIMINALITAS CRIMINALITY	
4.5.1	Jumlah Perkara Yang Diselesaikan Dirinci Menurut Jenis Perkara dan Bulan Pada Kejaksaan Negeri Singkil Di Kabupaten Aceh Singkil, 2020 <i>Number of finished Cases by type and Month at Attorney Office of Aceh Singkil, 2020</i>	155
4.5.2	Jumlah Tambahan Tahanan Kejaksaan Negeri Singkil Dirinci Menurut Jenis Bulan Di Kabupaten Aceh Singkil, 2020 <i>Number of added prisoner in attorney office of Aceh Singkil by type and month in Aceh Singkil Regency 2020</i>	156
4.5.3	Banyaknya Perkara Pidana (Termasuk Pelanggaran Lalu Lintas) Yang Diterima Dan Diselesaikan Menurut Jenis Perkara Oleh Pengadilan Negeri Singkil Diperinci Perbulan Di Kabupaten Aceh Singkil, 2020 <i>Number of Criminal Cases (Including Traffic Offence) Reported and Settled by kind of Cases Detailed by Month at Attorney Office of Aceh Singkil, 2020</i>	157
4.5.4	Banyaknya Perkara Perdata Yang Diterima Dan Diselesaikan Menurut Jenis Perkara Oleh Pengadilan Negeri Singkil Di Kabupaten Aceh Singkil, 2020 <i>Number of Civil Cases Reported and Settled by Kind of Cases at Attorney Office of Aceh Singkil Regency,2020</i>	159
4.5.5	Banyaknya Kasus Pelanggaran/Tindak Kekerasan Yang Ditangani Polisi Di Kabupaten Aceh Singkil, 2020 <i>Number of Criminal Cases Handle by Police in Aceh Singkil Regency,2020</i>	160

4.5.6	Perkembangan Tambahan Narapidana Dari Keputusan Pengadilan Negeri Pada Rumah Tahanan Singkil Diperinci Perbulan Pada Kabupaten Aceh Singkil, 2020 <i>Growth of Convict From Verdict of Country at Prison of Singkil Detailed by Month in Aceh Singkil Regency, 2020</i>	166
4.5.7	Banyaknya Narapidana Pada Rumah Tahanan Singkil Diperinci Perbulan Pada Kabupaten Aceh Singkil, 2020 <i>Number Of Convict at Prison of Singkil Detailed by Month in Aceh Singkil Regency 2020</i>	167
4.5.8	Jumlah Tambahan Tahanan Kejaksaan Negeri Singkil Dirinci Menurut Jenis Bulan Di Kabupaten Aceh Singkil, 2020 <i>Number of added prisoner in attorney office of Aceh Singkil by type and month in Aceh Singkil Regency 2020</i>	169
5.	PERTANIAN, KEHUTANAN, PETERNAKAN, DAN PERIKANAN/ AGRICULTURE, FORESTRY, LIVESTOCK, AND FISHERY	
5.1	HORTIKULTURA HORTICULTURE	
5.1.1	Luas Panen Tanaman Sayuran Menurut Kecamatan dan Jenis Tanaman di Kabupaten Aceh Singkil(ha), 2019 dan 2020 <i>Harvested Area of Vegetables by Subdistrict and Kind of Plant in Aceh Singkil Regency (ha), 2019 and 2020</i>	181
5.1.2	Produksi Tanaman Sayuran Menurut Kecamatan dan Jenis Tanaman di Kabupaten Aceh Singkil(kuintal), 2019 dan 2020 <i>Production of Vegetables by Subdistrict and Kind of Plant in Aceh Singkil Regency (quintal), 2019 and 2020</i>	187
5.1.3	Luas Panen Tanaman Sayuran dan Buah-buahan Semusim Menurut Jenis Tanaman di Kabupaten Aceh Singkil(ha), 2017–2020 <i>Harvested Area of Seasonal Vegetables and Fruits by Kind of Plant in Aceh Singkil Regency (ha), 2017–2020</i>	193
5.1.4	Produksi Tanaman Sayuran dan Buah-buahan Semusim Menurut Jenis Tanaman di Kabupaten Aceh Singkil(kuintal), 2017–2020 <i>Production of Seasonal Vegetables and Fruits by Kind of Plant in Aceh Singkil Regency (quintal), 2017–2020</i>	195

5.1.5	Luas Panen Tanaman Biofarmaka Menurut Kecamatan dan Jenis Tanaman di Kabupaten Aceh Singkil(m ²), 2019 dan 2020 <i>Harvested Area of Medicinal Plants by Subdistrict and Kind of Plant in Aceh Singkil Regency (m²), 2019 and 2020.....</i>	197
5.1.6	Produksi Tanaman Biofarmaka Menurut Kecamatan dan Jenis Tanaman di Kabupaten Aceh Singkil(kg), 2019 and 2020 <i>Production of Medicinal Plants by Subdistrict and Kind of Plant in Aceh Singkil Regency (kg), 2019 and 2020.....</i>	199
5.1.7	Luas Panen Tanaman Biofarmaka Menurut Jenis Tanaman di Kabupaten Aceh Singkil(m ²), 2017–2020 <i>Harvested Area of Medicinal Plants by Kind of Plant in Aceh Singkil Regency (m²), 2017–2020.....</i>	201
5.1.8	Produksi Tanaman Biofarmaka Menurut Jenis Tanaman di Kabupaten Aceh Singkil(kg), 2017–2020 <i>Production of Medicinal Plants by Kind of Plant in Aceh Singkil Regency (kg),2017–2020.....</i>	202
5.1.9	Luas Panen Tanaman Hias Menurut Kecamatan dan Jenis Tanaman di Kabupaten Aceh Singkil(m ²), 2019 and 2020 <i>Harvested Area of Ornamental Plants by Subdistrict and Kind of Plant in Aceh Singkil Regency (m²), 2019 and 2020.....</i>	203
5.1.10	Produksi Tanaman Hias Menurut Kecamatan dan Jenis Tanaman di Kabupaten Aceh Singkil(tangkai), 2019 and 2020 <i>Production of Ornamental Plants by Subdistrict and Kind of Plant in Aceh Singkil Regency (stalks), 2019 and 2020.....</i>	205
5.1.11	Luas Panen Tanaman Hias Menurut Jenis Tanaman di Kabupaten Aceh Singkil(m ²), 2017–2020 <i>Harvested Area of Ornamental Plants by Kind of Plant in Aceh Singkil Regency (m²), 2017–2020.....</i>	207
5.1.12	Produksi Tanaman Hias Menurut Jenis Tanaman di Kabupaten Aceh Singkil(tangkai), 2017–2020 <i>Production of Ornamental Plants by Kind of Plant n Aceh Singkil Regency (stalks), 2017–2020.....</i>	208

5.1.13	Produksi Buah-buahan Menurut Kecamatan dan Jenis Tanaman di Kabupaten Aceh Singkil(kuintal), 2019 and 2020 <i>Production of Fruits by Subdistrict and Kind of Plant in Aceh Singkil Regency (quintal), 2019 and 2020.....</i>	209
5.1.14	Produksi Buah–Buahan dan Sayuran Tahunan Menurut Jenis Tanaman di Kabupaten Aceh Singkil(ton), 2017–2020 <i>Production of Annual Fruits and Vegetables by Kind of Plant in Aceh Singkil Regency (ton), 2017–2020.....</i>	217
5.2	PERKEBUNAN ESTATE CROPS	
5.2.1	Luas Areal Tanaman Perkebunan Menurut Kecamatan dan Jenis Tanaman di Kabupaten Aceh Singkil(ha), 2019 dan 2020 <i>Planted Area of Estate Crops by Subdistrict and Type of Crops in Aceh Singkil Regency (ha), 2019 and 2020.....</i>	218
5.2.2	Produksi Perkebunan Menurut Kecamatan dan Jenis Tanaman di Kabupaten Aceh Singkil(ton), 2019 dan 2020 <i>Production of Estate by Subdistrict and Type of Crops in Aceh Singkil Regency (ton), 2019 and 2020.....</i>	222
5.3	PERIKANAN FISHERY	
5.3.1	Produksi Perikanan Tangkap Menurut Kecamatan Dan Subsektor Di Kabupaten Aceh Singkil (Ton),2019-2020 <i>Capture Fisheries Production by Subdistrict and Subsector in Aceh Singkil Regency(Ton) in 2019-2020.....</i>	226
5.3.2	Jumlah Perahu/Kapal Menurut Kecamatan Dan Jenis Kapal Di Kabupaten Aceh Singkil Tahun 2020 <i>Number of Boats / Ships In District And Ship Type In Aceh Singkil Year 2020.....</i>	227
5.3.3	Produksi Dan Nilai Perikanan Laut Menurut Bulan di Kabupaten Aceh Singkil Tahun 2020 <i>Quantity of Fish Production and Value Detailed by Month in Aceh Singkil Regency, 2020.....</i>	228

5.3.4	Produksi Perikanan Laut Menurut Jenis Ikan Menurut Kecamatan di Kabupaten Aceh Singkil Tahun 2020 <i>Production of Marine Fisheries by Type of Fish Detailed by Sub District in Aceh Singkil Regency, 2020</i>	229
5.4	PETERNAKAN	
	LIVESTOCK	
5.4.1	Populasi Ternak Menurut Kecamatan Dan Jenis Ternak Di Kabupaten Aceh Singkil Tahun 2020 <i>Population According to the District Livestock And Livestock Type In Aceh Singkil Year 2020</i>	231
5.4.2	Populasi Unggas Menurut Kecamatan Dan Jenis Ternak Di Kabupaten Aceh Singkil, 2020 <i>Population According to the District Livestock And Livestock Type In Aceh Singkil Year 2020</i>	232
5.4.3	Populasi Ternak Menurut Kecamatan Dan Jenis Ternak Di Kabupaten Aceh Singkil, 2020 <i>Population According to the District Livestock And Livestock Type In Aceh Singkil Year 2020</i>	233
6.	INDUSTRI, PERTAMBANGAN, DAN ENERGI/ INDUSTRY, MINING, AND ENERGY	
6.1	Daya Terpasang, Produksi, dan Distribusi Listrik PT. PLN (Persero) pada Cabang/Ranting PLN Menurut Kecamatan di Kabupaten Aceh Singkil, 2020 <i>Installed Electricity Power, Production, and Distribution of PT. PLN (Persero) at PLN Branch by Subdistrict in Aceh Singkil Regency, 2020</i>	241
6.2	Jumlah Pelanggan Listrik Menurut Kecamatan di Kabupaten Aceh Singkil, 2016–2020 <i>Number of Electricity Customers by Subdistrict in Aceh Singkil Regency, 2016–2020</i>	242

6.3	Jumlah Pelanggan dan Air yang Disalurkan Menurut Kecamatan di Kabupaten Aceh Singkil, 2020 <i>Number of Customers and Distributed Water by Subdistrict in Aceh Singkil Regency, 2020</i>	243
6.4	Jumlah Pelanggan PDAM Tirta Singkil Menurut kategori di Kabupaten Aceh Singkil, Tahun 2017–2020 <i>Number of Customers PDAM Tirta Singkil by Consumer Type in Aceh Singkil Regency, 2017 - 2020</i>	244
6.5	Jumlah Air Minum (m ³) Yang Disalurkan Menurut Jenis Konsumen Di Kabupaten Aceh Singkil Tahun 2016–2020 <i>Number of Drinking Water (m³) Distributed by Consumer Type in Aceh Singkil Regency, 2016-2020</i>	245
6.6	Jumlah Pekerja Menurut Jenisnya Dan Jenjang Pendidikan Serta Jenis Kelamin Pada PDAM Tirta Singkil Tahun 2020 <i>Number of Workers by Types, Education Level, and Sex in PDAM Tirta Singkil, 2020</i>	246
6.7	Jumlah Pelanggan Menurut Jenisnya Dan Volume Air Yang Disalurkan pada PDAM Tirta Singkil Tahun 2020 <i>Number of Customers by Types and Volume of Water Distributed in PDAM Tirta Singkil, 2020</i>	247
7.	PARIWISATA/TOURISM	
7.1	Jumlah Rumah Makan/Restoran ¹ Menurut Kecamatan di Kabupaten Aceh Singkil, 2017–2020 <i>Number of Restaurants by Subdistrict in Aceh Singkil Regency, 2017–2020</i>	257
7.2	Jumlah Hotel Menurut Kecamatan Di Kabupaten Aceh Singkil, Tahun 2020 <i>Number of Hotel by Subdistrict in Aceh Singkil Regency, 2020</i>	258
7.3	Tempat Wisata, Alamat Dan Jaraknya Dari Ibukota Kecamatan dan Ibukota Kabupaten di Kabupaten Aceh Singkil Tahun 2020 <i>Name, Address, Distance from Subdistrict Capital, and Distance from Regency Capital of Tourist Attraction in Aceh Singkil Regency, 2020</i>	259

7.4	Jumlah Kunjungan Wisatawan Ke Kabupaten Aceh Singkil Diperinci Menurut Kewarganegaraan Wisatawan Tahun 2017 – 2020 <i>Number of Tourist to Aceh Singkil Regency by Nationality, 2017 - 2020</i>	260
8.	TRANSPORTASI DAN KOMUNIKASI/ TRANSPORTATION AND COMMUNICATION	
8.1	TRANSPORTASI TRANSPORTATION	
8.1.1	Panjang Jalan ¹ Menurut Tingkat Kewenangan Pemerintahan di Kabupaten Aceh Singkil (km), 2018–2020 <i>Length of Roads¹ by Level of Government Authority in Aceh Singkil Regency (km), 2018–2020</i>	270
8.1.2	Panjang Jalan Menurut Jenis Permukaan Jalan di Kabupaten Aceh Singkil (km), 2018–2020 <i>Length of Roads by Type of Road Surface in Aceh Singkil Regency (km), 2018–2020</i>	271
8.1.3	Panjang Jalan Menurut Kondisi Jalan di Kabupaten Aceh Singkil (km), 2018–2020 <i>Length of Roads by Condition of Roads in Aceh Singkil Regency (km), 2018–2020</i>	272
8.2	KOMUNIKASI COMMUNICATION	
8.2.1	Jumlah Kantor Pos Pembantu Menurut Kecamatan di Kabupaten Aceh Singkil, 2017–2020 <i>Number of Post Offices Subsidiaries by Subdistrict in Aceh Singkil Regency, 2017–2020</i>	273
8.2.2	Mutasi Dan Jumlah Pelanggan Sambungan Telepon Menurut Bulan Pada Kanyantel Singkil Tahun 2020 <i>Mutation and Number of Client by Month in Kanyantel Singkil, 2020</i>	274

9.	PERBANKAN, KOPERASI, DAN HARGA-HARGA/ BANKING, COOPERATIVE, AND PRICES	
9.1	KOPERASI COOPERATIVE	
9.1.1	Jumlah Koperasi Aktif Menurut Kecamatan di Kabupaten Aceh Singkil, 2017–2020 <i>Number of Active Cooperative by Subdistrict in Aceh Singkil Regency, 2017–2020</i>	281
9.1.2	Jumlah Koperasi Menurut Jenis Koperasi dan Kecamatan di Kabupaten Aceh Singkil, 2020 <i>Number of Cooperative by Kind of Cooperative and Subdistrict in Aceh Singkil Regency, 2020</i>	282
9.1.3	Perkembangan Koperasi Unit Desa, Koperasi Pegawai Negeri Dan Koperasi Non Pegawai Negeri di Kabupaten Aceh Singkil Tahun 2020 <i>Development of Village Unit Cooperative, Civil Servant Cooperative and Non Civil Servant Cooperative in Aceh Singkil Regency, 2020</i>	283
9.2	PERBANKAN BANKING	
9.2.1	Jumlah Kantor Bank Menurut Kelompok Bank di Kabupaten Aceh Singkil, 2015–2020 <i>Number of Bank Offices by Bank Group, 2015–2020</i>	284
9.2.2	Posisi Pinjaman Rupiah Menurut Lapangan Usaha dan Bulan di Kabupaten Aceh Singkil, 2020 <i>Position of Rupiah Loans by Business Field and Month in Bima City, 2020</i>	287
9.2.3	Posisi Pinjaman Rupiah Menurut Skala Bisnis dan Bulan di Kabupaten Aceh Singkil, 2020 <i>Position of Rupiah Loans by Business Scale and Month in Bima City, 2020</i>	293
9.2.4	Jumlah Rekening dan Nominal Giro Menurut Bulan di Kabupaten Aceh Singkil, 2020 <i>Number of Accounts and Current Account Nominal by Month in Bima City, 2020</i>	294

9.2.5	Jumlah Rekening dan Nominal Tabungan Menurut Bulan di Kabupaten Aceh Singkil, 2020 <i>Number of Accounts and Nominal Savings by Month in Bima City, 2020</i>	295
9.2.6	Jumlah Rekening dan Nominal Deposito Menurut Bulan di Kabupaten Aceh Singkil, 2020 <i>Number of Accounts and Nominal Deposits by Month in Bima City, 2020</i>	296
9.2.7	Kedaaan Dana Perbankan Menurut Bank di Kabupaten Aceh Singkil Tahun 2020 <i>Banking Statistics of Aceh Singkil Regency, 2020</i>	297
9.2.8	Perkembangan Tabungan Pada Bank Aceh Kabupaten Aceh Singkil Diperinci Per Bulan Tahun 2020 <i>Development of Savings in Bank Aceh by Month in Aceh Singkil Regency, 2020</i>	298
10.	PENGELUARAN PENDUDUK/POPULATION EXPENDITURE	
10.1	Rata-rata Pengeluaran per Kapita Sebulan Menurut Kelompok Komoditas (rupiah) di Kabupaten Aceh Singkil, 2019 dan 2020 <i>Monthly Average Expenditure per Capita by Commodity Group (rupiahs) in Aceh Singkil Regency, 2019 and 2020</i>	308
10.1	Persentase Pengeluaran per Kapita Sebulan Menurut Kelompok Komoditas di Kabupaten Aceh Singkil, 2019 dan 2020 <i>Percentage of Monthly Expenditure per Capita by Commodity Group in Aceh Singkil Regency, 2019 and 2020</i>	309
10.3	Persentase Penduduk Menurut Golongan Pengeluaran Per Kapita Sebulan di Kabupaten Aceh Singkil, 2020 <i>Percentage of Population by Per Capita Spending Group a Month in Aceh Singkil Regency, 2020</i>	310

11. PERDAGANGAN/TRADE

11.1	Jumlah Sarana Perdagangan Menurut Jenisnya di Kabupaten Aceh Singkil, 2017–2020 <i>Number of Trading Facilities by Type of Facility in Aceh Singkil Regency, 2017–2020</i>	317
11.2	Jumlah Surat Izin Usaha Perdagangan (SIUP) Menurut Golongan Usaha dan Kecamatan di Kabupaten Aceh Singkil, 2020 <i>Number of Trading License (SIUP) by Establishment Category and Subdistrict in Aceh Singkil Regency, 2020</i>	318

12. SISTEM NERACA REGIONAL/SYSTEM OF REGIONAL ACCOUNTS

12.1	Produk Domestik Regional Bruto Atas Dasar Harga Berlaku Menurut Lapangan Usaha di Kabupaten Aceh Singkil (miliar rupiah), 2016–2020 <i>Gross Regional Domestic Product at Current Market Prices by Industry in Aceh Singkil Regency (billion rupiahs), 2016–2020</i>	330
12.2	Produk Domestik Regional Bruto Atas Dasar Harga Konstan 2010 Menurut Lapangan Usaha di Kabupaten Aceh Singkil (miliar rupiah), 2016–2020 <i>Gross Regional Domestic Product at 2010 Constant Market Prices by Industry in Aceh Singkil Regency (billion rupiahs), 2016–2020</i>	332
12.3	Distribusi Persentase Produk Domestik Regional Bruto Atas Dasar Harga Berlaku Menurut Lapangan Usaha di Kabupaten Aceh Singkil, 2016–2020 <i>Percentage Distribution of Gross Regional Domestic Product at Current Market Prices by Industry in Aceh Singkil Regency, 2016–2020</i>	334
12.4	Laju Pertumbuhan Produk Domestik Regional Bruto Atas Dasar Harga Konstan 2010 Menurut Lapangan Usaha di Kabupaten Aceh Singkil (persen), 2017–2020 <i>Growth Rate of Gross Regional Domestic Product at 2010 Constant Market Prices by Industry in Aceh Singkil Regency (percent), 2017–2020</i>	336

12.5	Produk Domestik Regional Bruto Atas Dasar Harga Berlaku Menurut Jenis Pengeluaran di Kabupaten Aceh Singkil (miliar rupiah), 2016–2019 <i>Gross Regional Domestic Product at Current Market Prices by Type of Expenditure in Aceh Singkil Regency (billion rupiahs), 2016–2019</i>	338
12.6	Produk Domestik Regional Bruto Atas Dasar Harga Konstan 2010 Menurut Jenis Pengeluaran di Kabupaten Aceh Singkil (miliar rupiah), 2016–2019 <i>Gross Regional Domestic Product at 2010 Constant Market Prices by Type of Expenditure in Aceh Singkil Regency (billion rupiahs), 2016–2019</i>	339
13. PERBANDINGAN ANTAR KABUPATEN/ KOTA/ REGENCY/MUNICIPAL COMPARISON		
13.1	Jumlah Penduduk Menurut Kabupaten/ Kota di Provinsi Aceh (ribu), 2016–2020 <i>Population by Regency/Municipality in Aceh Province (thousand), 2016–2020</i>	347
13.2	Laju Pertumbuhan Produk Domestik Regional Bruto Atas Dasar Harga Konstan 2010 Menurut Kabupaten/Kota di Provinsi Aceh (persen), 2016–2020 <i>Rate of Growth of Gross Regional Domestic Products at Constant 2010 Prices by Regency/Municipality in Aceh Province (percent), 2016–2020</i>	348
13.3	Jumlah Penduduk Miskin Menurut Kabupaten/ Kota di Provinsi Aceh (ribu), 2016–2020 <i>Number of Poor Population by Regency/Municipality in Aceh Province (thousand), 2016–2020</i>	349
13.4	Indeks Pembangunan Manusia Menurut Kabupaten/Kota di Provinsi Aceh, 2016–2020 <i>Human Development Index by Regency/Municipality in Aceh Province, 2016–2020</i>	350

DAFTAR GAMBAR/LIST OF FIGURES

	Halaman Page
1.1 Luas Daerah menurut Kecamatan di Kabupaten Aceh Singkil (km ²), 2020 <i>Area of Subdistrict (km²) in Aceh Singki Regency, 2020.....</i>	7
1.2 Jarak dari Ibukota Kecamatan ke Ibukota Kabupaten di Kabupaten Aceh Singkil (km), 2020 <i>Distance between Subdistrict Capital and Regency Capital in Aceh Singkil Regency (km), 2020</i>	8
2.1 Jumlah Desa menurut Kecamatan di Kabupaten Aceh Singkil , 2020 <i>Number of Village by Subdistrict in Aceh Singkil Regency, 2020.....</i>	20
2.2 Jumlah Pegawai Negeri Sipil Menurut Jabatan di Kabupaten Aceh Singkil , 2020 <i>Number of Civil Servants by Occupation in Aceh Singkil Regency, 2020.....</i>	21
3.1 Persentase Jumlah Penduduk Menurut Kecamatan di Kabupaten Aceh Singkil, 2020 <i>Percentage of Total Population by Subdistrict in Aceh Singkil Regency, 2020.....</i>	51
3.2 Penduduk Berumur 15 Tahun ke Atas Menurut Pendidikan Tertinggi yang Ditamatkan dan Jenis Kegiatan, 2020 <i>Population 15 Years of Age and Over by Educational Attainment and Type of Activity, 2020</i>	52
4.1 Jumlah Desa ¹ yang Memiliki Fasilitas Sekolah Menurut Kecamatan dan Tingkat Pendidikan, 2020 <i>Number of Villages¹ Having Educational Facilities by Subdistrict and Educational Level, 2020.....</i>	88

4.2	Jumlah Tenaga Kesehatan Menurut Kecamatan di Kabupaten Aceh Singkil 2020 <i>Number of Medical Personnel by Subdistrict in Aceh Singkil Regency, 2020</i>	89
5.1	Produksi Perkebunan Sawit Menurut Kecamatan di Kabupaten Aceh Singkil (Ton), 2019 -2020 <i>Palm Oil Production by Subdistrict in Aceh Singkil Regency (Ton), 2019-2020</i>	179
5.2	Produksi Perikanan Tangkap Menurut Kecamatan Dan Subsektor di Kabupaten Aceh Singkil (Ton),2019-2020 <i>Capture Fisheries Production by Subdistrict and Subsector (Ton) in Aceh Singkil Regency, 2019-2020</i>	180
6.1	Jumlah Pelanggan Listrik di Kabupaten Aceh Singkil, 2016–2020 <i>Number of Electricity Customers in Aceh Singkil Regency, 2016-2020...</i>	240
7.1	Jumlah Rumah Makan ¹ menurut kecamatan di Kabupaten Aceh Singkil, 2020 <i>Number of Restaurants by Subdistrict in Aceh Singkil Regency, 2020....</i>	255
7.2	Jumlah Kunjungan Wisatawan Mancanegara di Kabupaten Aceh Singkil, 2017-2020 <i>Number of Foreign tourists Visits in Aceh Singkil Regency, 2017-2020</i>	256
8.1	Panjang Jalan Menurut Jenis Permukaan di Kabupaten Aceh Singkil(km), 2018 - 2020 <i>Length of Roads by Type of Road Surface in Aceh Singkil Regency (km), 2018-2020</i>	269
9.1	Jumlah Koperasi menurut Kecamatan di Kabupaten Aceh Singkil, 2020 <i>Number of Cooperative by Subdistrict in Aceh Singkil Regency, 2020</i>	279

9.2	Jumlah Nominal Giro, Tabungan dan Deposito menurut Bulan (Rp), 2020 <i>Number of Current Account Nominal, Saving And Deposits by Month in 2020.....</i>	280
10.1	Persentase Penduduk Menurut Golongan Pengeluaran Per Kapita Sebulan, 2020 <i>Percentage of Population by Per Capita Spending Group a Month in Aceh Singkil Regency, 2020.....</i>	307
11.1	Jumlah Surat Izin Usaha Perdagangan (SIUP) Menurut Golongan Usaha dan Kecamatan, 2020 <i>Number of Trading License (SIUP) by Establishment Category and Subdistrict, 2020.....</i>	316
12.1	Laju Pertumbuhan PDRB Atas Dasar Harga Konstan 2010 di Kabupaten Aceh Singkil (persen), 2017–2020 <i>Growth Rate of GRDP at 2010 Constant Market Prices in Aceh Singkil Regency (percent), 2017–2020</i>	329
13.1	Jumlah Penduduk Menurut Kabupaten/Kota di Provinsi Aceh (ribu), 2020 <i>Population by Regency/Municipality in Aceh Province (thousand), 2020.....</i>	345
13.2	Indeks Pembangunan Manusia Menurut Kabupaten Kota di Provinsi Aceh, 2016–2020 <i>Human Development Index by Regency/Municipality in Aceh Province, 2016–2020</i>	346

PENJELASAN UMUM/EXPLANATORY NOTES

Tanda-tanda, satuan-satuan, dan lain-lainnya yang digunakan dalam publikasi ini adalah sebagai berikut:

Symbols, measurement units, and acronyms which are used in this publication, are as follows:

1. TANDA-TANDA/SYMBOLS

Data tidak tersedia/Data not available	: ...
Tidak ada atau nol /Null or zero	: -
Data dapat diabaikan/Data negligible	: 0
Tanda decimal/Decimal point	: ,
Data tidak dapat ditampilkan/Not applicable	: NA
Angka estimasi/Estimated figures	: e
Angka diperbaiki/Revised figures	: r
Angka sementara/Preliminary figures	: x
Angka sangat sementara/Very preliminary figures	: xx
Angka sangat sangat sementara/Very very preliminary figures	: xxx

2. SATUAN/UNITS

barel/barrel	: 158,99 liter/litres = 1/6,2898 m ³
hektar (ha)/hectare (ha)	: 10 000 m ²
kilometer (km)/kilometres (km)	: 1 000 meter/meters (m)
knot/knot	: 1,8523 km/jam (km/hour)
kuintal/quintal	: 100 kg
KWh	: 1 000 Watt hour
MWh	: 1 000 KWh
liter (untuk beras)/litre (for rice)	: 0,80 kg
MMSCF	: 1/35,3 m ³
metrik ton (m.ton)/metric ton (m. ton)	: 0,98421 long ton = 1 000 kg
ons/ounce	: 28,31 gram/grams
ton	: 1 000 kg

Satuan lain: buah, dus, butir, helai/lembar, kaleng, batang, pulsa, ton kilometer (ton-km), jam, menit, persen (%).

Other units: unit, pack, pieces, sheet, tin, pulse, ton-kilometres(ton-km), hour, minute, percent (%).

Perbedaan angka di belakang koma disebabkan oleh pembulatan angka.

The difference in decimal numbers is caused by rounding.

DAFTAR SINGKATAN/ LIST OF ABBREVIATIONS

SI	: Stasiun Iklim
SIMPK	: Stasiun Meteorologi Pertanian Khusus
t.t	: Tempat tidur
BCG	: Bacillus Calmette Guerin
DPT	: Difteri, Pertusis, Tetanus
TT	: Tetanus Toxoid
IOT	: Industri Obat Tradisional/ <i>Traditional Medicine Industry</i>
IKOT	: Industri Kecil Obat Tradisional/ <i>Traditional Medicine Small</i>
Alkes	: Alat kesehatan/ <i>Health Kits</i>
PKRT	: Perbekalan Kesehatan Rumah tangga/ <i>Household Health Logistics</i>
Kompl	: Komplemen/ <i>Complement</i>
IRTP	: Industri Pangan Produksi Rumah Tangga/ <i>Foods Home Industry</i>
PBF	: Pedagang Besar Farmasi/ <i>Pharmacy Whole-seller</i>
GFK	: Gudang Farmasi Kab/Kota/Regency/ <i>Municipality Pharmacy Warehouse</i>
RB	: Rumah Bersalin/ <i>Delivery House</i>
Pustu	: Puskesmas pembantu/ <i>Auxiliary Public Health Center</i>
BP	: Balai Pengobatan/ <i>Polyclinic</i>
TPS	: Tempat Pembuangan Sementara / <i>landfill</i>
Jamkesmas	: Jaminan kesehatan masyarakat miskin/ <i>Poor public health insurance</i>
PJKMU	: Program Jaminan Kesehatan Masyarakat Umum
SIUP	: Surat Ijin Usaha Perdagangan/ <i>Trading Permission Letter</i>
TDP	: Tanda Daftar Perusahaan/ <i>Company Registration Identity</i>
API	: Angka Pengenal Importir/ <i>Importer's Identity Number</i>

Statistik Kunci, 2018–2020

Key Statistics, 2018–2020

Rincian/Description	Satuan/Unit	2018	2019	2020
(1)	(2)	(3)	(4)	(5)
SOSIAL/SOCIAL				
Penduduk ¹ /Population ¹	ribu/ thousand	121,68	124,1	126,51
Laju Pertumbuhan Penduduk ¹ /Population Growth ¹	%	1,83	1,99	2,15
Angka Harapan Hidup ^{1-e} /Life Expectancy Rate ¹	tahun/years	67,16	67,36	67,39
Angka Melek Huruf Usia 15+/Literacy Rate Aged 15+	%	96,24	98,28	96,89
Tingkat Partisipasi Angkatan Kerja -TPAK ^{2,3} Labour Force Participation Rate-LFPR ^{2,3}	%	63,11	59,09	61,97
Tingkat Pengangguran Terbuka-TPT ² Unemployment Rate-UR ²	%	7,96	8,58	8,28
Penduduk Miskin ⁴ /Poor People ⁴	juta/million	25,74	25,66	25,43
Persentase Penduduk Miskin ⁴ Percentage of Poor People ⁴	%	21,25	20,78	20,20
Indeks Pembangunan Manusia-IPM ⁵ Human Development Index ⁵	—	68,02	68,91	68,94
EKONOMI/ECONOMIC				
Produk Domestik Regional Bruto (PDRB) Harga Berlaku ⁶ Gross Regional Domestic Bruto (GRDP) at Current Price ⁶	miliar rupiah billion rupiahs	2 255,78	2 403,00	2 425,00
Laju Pertumbuhan Ekonomi ⁸ /Economic Growth ⁷	%	3,99	4,19	-1,16
PDRB Per Kapita Harga Berlaku ^{6,8} Per Capita of GRDP at Current Price ^{6,8}	juta rupiah million rupiahs	18,53	18,17	17,83

- Catatan/Notes: ¹ Hasil proyeksi penduduk Indonesia 2010–2035 (pertengahan tahun/Juni)/The result of Indonesia population prjection 2010–2035 (mid year/June)
- ² Kondisi Agustus/Condition at August
- ³ Menggunakan penimbang hasil proyeksi penduduk tahun 2010–2035/Weighted by the 2010–2035 population projection
- ⁴ Kondisi Maret/Condition at March
- ⁵ Sejak tahun 2010, IPM dihitung dengan metode baru. Komponen IPM metode baru adalah angka harapan hidup saat lahir, harapan lama sekolah, rata-rata lama sekolah, dan pengeluaran per kapita/Since 2010, HDI was calculated using new method. New HDI component are life expectancy at birth, expected years of schooling, means years of schooling, and expenditure per capita
- ⁶ Mulai tahun 2010 mengadopsi System of National Account 2008 (SNA 2008)/Since 2010 is in line with System of National Account 2008 (SNA 2008)
- ⁷ Menggunakan tahun dasar 2010 (2010=100)/Using 2010 base year (2010=100)
- ⁸ Menggunakan proyeksi penduduk berdasarkan hasil SP2010/Using population projection based on SP2010

BAB

Chapter

01

GEOGRAFI DAN IKLIM

GEOGRAPHY AND CLIMATE

Luas Wilayah Daratan
Kabupaten Aceh Singkil adalah

1.857,88 km²



Simpang Kanan

merupakan kecamatan
luas wilayah **Terluas**

289,96 km²

Pulau Banyak

merupakan kecamatan
luas wilayah **Terkecil**

15,02 km²

PENJELASAN TEKNIS

1. Badan Pusat Statistik (BPS) telah melakukan pendataan Potensi Desa (Podes) sejak tahun 1980. Sejak saat itu, Podes dilaksanakan secara rutin sebanyak 3 kali dalam kurun waktu sepuluh tahun untuk mendukung kegiatan Sensus Penduduk, Sensus Pertanian, ataupun Sensus Ekonomi. Dengan demikian, fakta penting terkait ketersediaan infrastruktur dan potensi yang dimiliki oleh setiap wilayah dapat dipantau perkembangannya secara berkala dan terus menerus.
2. Sejak tahun 2008, pendataan Podes mengalami perubahan dengan adanya penambahan kuesioner suplemen kecamatan dan kabupaten/kota. Penambahan kuesioner tersebut bertujuan untuk meningkatkan manfaat data Podes bagi para konsumen data dan pemerintah daerah dalam perencanaan pembangunan wilayah
3. Data Podes merupakan satu-satunya sumber data kewilayahan yang muatannya beragam dan memberi gambaran tentang situasi pembangunan suatu wilayah (regional). Ini berbeda dengan data dari hasil pendekatan rumah tangga yang lebih menekankan pada dimensi aktivitas sektoral.

TECHNICAL NOTES

1. *Aceh BPS-Statistics Indonesia has already recorded village potential (Podes) since 1980. Since then, Podes regularly implemented 3 (three) times within ten years to support the activities of the Population Census, Agriculture Census, or Economic Census. Thus, important facts related to the availability of infrastructure and the potential possessed by each region can be monitored regularly and continually.*
2. *Since 2008, Podes has been changed especially in providing additional information from Sub District and regency/municipality, using separate questionnaires. The goal of these changes is to provide more benefits for data users and local government in regional development planning.*
3. *Podes data is the only one source of spatial data consisting of various information and providing a picture of development progress in a region. The Podes data are different from data resulted from household surveys focusing on the dimension of sectoral activities. Both kind of data are important and become the trade mark of BPS on the data richness aspect*

4. Cakupan wilayah pencacahan Podes dilakukan secara sensus terhadap seluruh wilayah administrasi pemerintahan terendah setingkat desa (yaitu desa, kelurahan, nagari, Unit Pemukiman Transmigrasi) yang masih dibina oleh kementerian terkait. Metode pengumpulan data dilakukan melalui wawancara oleh petugas terlatih dengan narasumber yang relevan.
4. *Podes Coverage. Podes enumeration is implemented as a census of the lowest governmental administrative region equivalent to village (i.e. village, sub-district, nagari, and Transmigration Settlement Unit which is still fostered by the relevant ministries). Method of Data Collection. Data collection of Podes 2014 carried out through direct interviews by trained personnel with relevant respondents. The interviewers are BPS Regency/City personnel or partners, meanwhile, the selected respondents are the village head/sub-district head or other respondents who have the knowledge towards the target area of enumeration.*
5. Desa/Kelurahan Tepi Laut adalah desa/kelurahan yang sebagian atau seluruh wilayahnya bersinggungan langsung dengan laut, baik berupa pantai maupun tebing karang.
5. *Coastal Village/Coastal Sub-District is a village/sub-district which some areas are intersect/ directly adjacent to the sea, either gently sloping/flat beach or cliffs/ reef.*
6. Desa/Kelurahan bukan tepi laut adalah desa/kelurahan yang wilayahnya tidak bersinggungan langsung dengan laut.
6. *Non Coastal Village/Non Coastal Sub-District is a village which has no area that intersect/ directly adjacent to the sea.*
7. Desa/Kelurahan Lereng/Puncak adalah desa/kelurahan yang sebagian besar wilayahnya berada di puncak gunung/ pegunungan atau terletak di antara puncak atau terletak di antara puncak sampai lembah.
7. *Slope/Peak Village/Sub-District is a village/sub-district which the largest part of village/sub district lies on the highest part of mount/ mountain or lies between the peak to the valley*

8. Desa/Kelurahan lembah adalah desa/kelurahan yang wilayahnya sebagian besar merupakan daerah rendah yang terletak di antara dua gunung/pegunungan atau daerah yang mempunyai kedudukan lebih rendah dibandingkan daerah sekitarnya.
9. Desa/Kelurahan Dataran adalah desa/kelurahan yang sebagian besar wilayahnya tampak datar, rata, dan membentang.
10. Curah hujan merupakan ketinggian air hujan yang terkumpul dalam tempat yang datar, tidak menguap, tidak meresap dan tidak mengalir. Curha hujan 1 (satu) milimeter artinya dalam luasan satu meter persegi pada tempat yang datar tertampung air setinggi satu milimeter atau tertampung air sebanyak satu liter. Intensitas hujan adalah banyaknya curah hujan persatuan jangka waktu tertentu. Apabila dikatakan intensitasnya besar berarti hujan lebat dan kondisi ini sangat berbahaya karena berdampak dapat menimbulkan banjir, longsor dan efek negatif terhadap tanaman.
8. *Valley Village/Sub-District area is a village/sub-district with the largest part of the village/sub-district is a low area between two mountains or area that have a position lower than the surrounding areas.*
9. *Flat Village/Sub-District is a village/sub-district which the largest part of village1/sub-district looked plane, flat, and stretches.*
10. *Rainfall is the height of rainwater collected in a flat level, that do not evaporate, seep, and flowing. Rainfall of 1 (one) millimeter means in an area of one square meter at a flat level as high as one millimeter of water was accommodated or accommodated as much as one liter of water. Rainfall intensity is the amount of rainfall in a given time period. When it is said great intensity means heavy rains and these condition is very dangerous because the impact can cause floods, landslides and negative effects on plants.*

ULASAN

Kabupaten Aceh Singkil terbentuk pada tahun 1999 yaitu dengan keluarnya Undang-Undang No. 14 tahun 1999 tanggal 27 April 1999. Letak geografis Kabupaten Aceh Singkil berada pada posisi 2°02'-2°27'30" Lintang Utara dan 97°04'-97°45'00" Bujur Timur.

Kabupaten Aceh Singkil memiliki batas wilayah administrasi yang meliputi sebelah Utara berbatasan dengan Kota Subulussalam, sebelah Selatan berbatasan dengan Samudera Indonesia, sebelah Timur berbatasan dengan Provinsi Sumatera Utara dan sebelah Barat berbatasan dengan Kecamatan Trumon Kabupaten Aceh Selatan.

Dengan luas daerah 1.857,88 Km² membagi Kabupaten Aceh Singkil ke dalam 11 Kecamatan, 16 Mukim, dan 120 Desa (Kabupaten ini terdiri dari dua wilayah, yakni daratan dan kepulauan. Kepulauan yang menjadi bagian dari Aceh Singkil adalah Kepulauan Banyak.

Simpang Kanan mempunyai luas wilayah terluas yaitu 289,96 km² atau 15,61 persen dari luas wilayah kabupaten. Kecamatan Suro merupakan kecamatan yang memiliki ketinggian wilayah di paling tinggi, yaitu 74 meter.

DESCRIPTION

Aceh Singkil district was formed in 1999 with the release of the Law No. 14 of 1999 dated 27 April 1999. Geographic location Singkil district is at position 2 0 02'-27'30" north latitude and 97 004'-97 0 45'00" east Longitude.

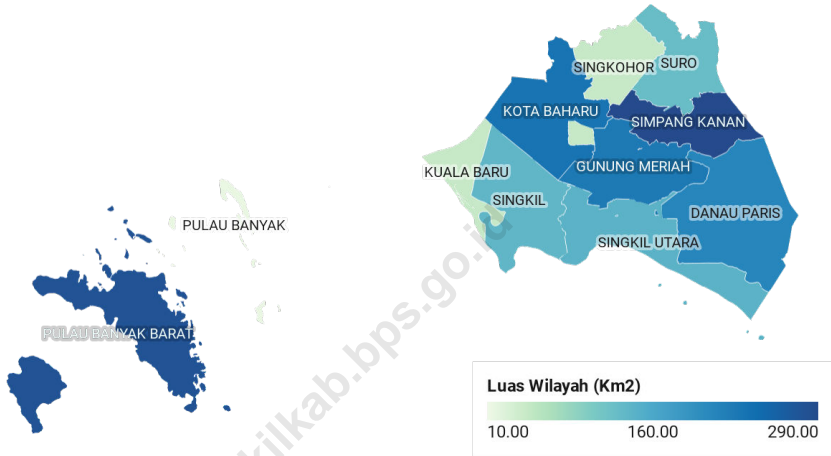
Singkil district has administrative boundaries which covers the northern borders Subulussalam, south of the border with the Indonesian Ocean, the eastern borders with North Sumatra Province and western borders Trumon District Southern District Aceh.

With an area of 1857.88 area Km² divides into 11 regencies Singkil district, Mukim 16, and 120 villages (the district consists of two regions, namely the mainland and islands. The islands that are part of the Aceh Singkil is Banyak islands.

Simpang Kanan District has the widest area of 289.96 km², or 15.61 percent of the total area of the district. Suro District is a district in the area who own a top altitude Sea Level (DPL) is the largest, ie 74 meters.

Gambar 1.1
Figures

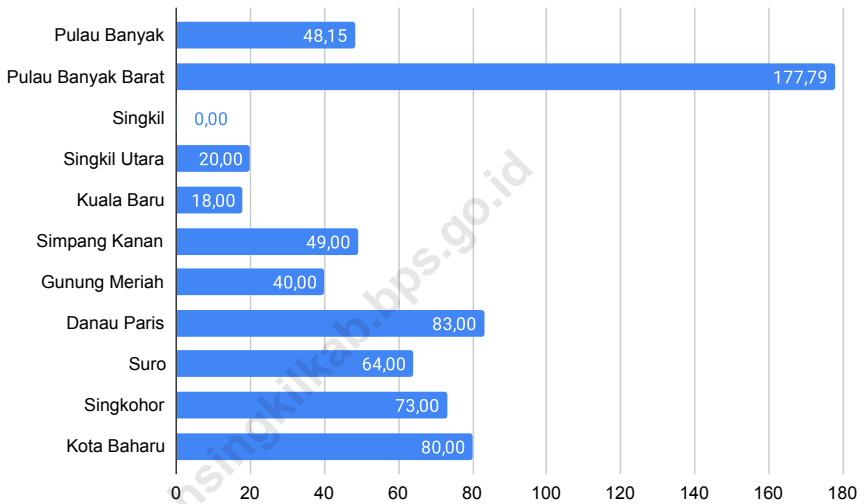
Luas Daerah menurut Kecamatan di Kabupaten Aceh Singkil (km²), 2020
Area of Subdistrict (km²) in Aceh Singki Regency, 2020



Sumber/Source: Qanun RTRW Kabupaten Aceh Singkil/ Qanun RTRW of Aceh Singkil Regency

Gambar 1.2
Figures

Jarak dari Ibukota Kecamatan ke Ibukota Kabupaten di Kabupaten Aceh Singkil (km), 2020
Distance between Subdistrict Capital and Regency Capital in Aceh Singkil Regency (km), 2020



Sumber/Source: Kementerian Dalam Negeri/Ministry of Home Affairs

1.1 KEADAAN GEOGRAFI GEOGRAPHY CONDITION

Tabel 1.1.1 **Luas Daerah dan Jumlah Pulau Menurut Kecamatan di Kabupaten Aceh Singkil, 2020**
Table 1.1.1 **Total Area and Number of Islands by Subdistrict in Aceh Singkil Regency, 2020**

Kecamatan Subdistrict	Ibukota Kecamatan Capital of Subdistrict	Luas Total Area (km ² /sq.km)
(1)	(2)	(3)
Pulau Banyak	Pulau Balai	15,02
Pulau Banyak Barat	Haloban	278,63
Singkil	Pulo Sarok	135,94
Singkil Utara	Gosong Telaga	142,23
Kuala Baru	Kuala Baru	45,83
Simpang Kanan	Lipat Kajang	289,96
Gunung Meriah	Rimo	224,3
Danau Paris	Biskang	206,04
Suro	Bulusema	127,6
Singkohor	Singkohor	159,63
Kota Baharu	Danau Bungara	232,69
Aceh Singkil		1.857,88

Lanjutan Tabel/*Continued Table 1.1.1*

Kecamatan Subdistrict	Persentase terhadap Luas Kabupaten/ Kota Percentage to Regency/Municipal Area	Jumlah Pulau Number of Islands
(1)	(4)	(5)
Pulau Banyak	0,81	...
Pulau Banyak Barat	15,00	...
Singkil	7,32	...
Singkil Utara	7,66	...
Kuala Baru	2,47	...
Simpang Kanan	15,61	...
Gunung Meriah	12,07	...
Danau Paris	11,09	...
Suro	6,87	...
Singkohor	8,59	...
Kota Baharu	12,52	...
Aceh Singkil	100,00	...

Sumber/*Source:* Qanun RTRW Kabupaten Aceh Singkil/ *Qanun RTRW of Aceh Singkil Regency*

Tabel
Table 1.1.2**Tinggi Wilayah dan Jarak ke Ibukota Kabupaten/Kota Menurut Kecamatan di Kabupaten Aceh Singkil, 2020**
Altitude and Distance to the Capital of Regency/ Municipality by Subdistrict in Aceh Singkil Regency, 2020

Kecamatan Subdistrict	Tinggi Wilayah (mdpl) Altitude (m a.s.l)	Jarak ke Ibukota Kabupaten (Km) Distance to the Capital of Regency (Km)
(1)	(2)	(3)
Pulau Banyak	11	26 ¹
Pulau Banyak Barat	7	96 ¹
Singkil	9	0
Singkil Utara	7	20
Kuala Baru	6	18
Simpang Kanan	55	49
Gunung Meriah	33	40
Danau Paris	41	83
Suro	74	64
Singkohor	53	73
Kota Baharu	24	80
Aceh Singkil	-	-

Catatan/Note: ¹ Mil Laut

Sumber/Source: Kementerian Dalam Negeri/Ministry of Home Affairs

1.2 KEADAAN IKLIM CLIMATE CONDITION

Tabel 1.2.1 **Pengamatan Unsur Iklim Menurut Bulan di Stasiun
Klimatologi Aceh Besar, 2020**
*Observation of Climate Elements By Months at Aceh Besar
Climatology Station, 2020*

Bulan Month	Suhu/Temperature (°C)			Kelembaban/Humidity (%)		
	Minimum	Rata-rata Average	Maksimum Maximum	Minimum	Rata-rata Average	Maksimum Maximum
(1)	(2)	(3)	(4)	(5)	(6)	(7)
Januari/January	21.00	29.27	34.20	52.00	70.89	98.00
Februari/February	21.20	28.78	34.00	48.00	73.84	98.00
Maret/March	21.60	29.73	35.40	48.00	72.23	98.00
April/April	22.60	29.05	35.20	50.00	77.68	98.00
Mei/May	23.50	28.48	34.80	55.00	80.59	99.00
Juni/June	22.60	29.32	34.80	50.00	73.48	98.00
Juli/July	22.40	28.69	35.60	45.00	75.90	98.00
Agustus/August	22.00	29.34	35.20	49.00	72.15	100.00
September/September	21.50	28.41	34.60	45.00	75.86	98.00
Oktober/October	21.80	28.82	34.80	50.00	71.44	98.00
November/November	22.40	27.57	33.00	58.00	82.62	99.00
Desember/December	22.20	27.57	32.60	59.00	81.54	98.00

Lanjutan Tabel/*Continued Table 1.2.1*

Bulan <i>Month</i>	Kecepatan Angin (m/det) <i>Wind Velocity (m/sec)</i>			Tekanan Udara/ <i>Atmospheric Pressure</i> (mb)		
	Minimum	Rata-rata <i>Average</i>	Maksimum <i>Maximum</i>	Minimum	Rata-rata <i>Average</i>	Maksimum <i>Maximum</i>
(1)	(8)	(9)	(10)	(11)	(12)	(13)
Januari/ <i>January</i>	calm	2.46	9.26	1001.70	1005.84	1011.10
Februari/ <i>February</i>	calm	2.56	7.20	1001.30	1006.21	1009.90
Maret/ <i>March</i>	calm	1.91	5.66	1001.00	1005.33	1009.80
April/ <i>April</i>	calm	1.55	6.17	1001.50	1005.25	1008.60
Mei/ <i>May</i>	calm	1.33	5.66	999.00	1003.94	1008.40
Juni/ <i>June</i>	calm	1.41	7.72	999.90	1003.72	1007.90
Juli/ <i>July</i>	calm	1.55	6.69	999.70	1003.39	1007.00
Agustus/ <i>August</i>	calm	1.73	9.77	999.10	1003.42	1007.10
September/ <i>September</i>	calm	1.52	6.17	999.30	1004.14	1009.10
Oktober/ <i>October</i>	calm	2.34	5.14	999.40	1003.74	1008.50
November/ <i>November</i>	calm	1.84	4.63	1001.20	1004.93	1008.40
Desember/ <i>December</i>	calm	1.89	5.14	1000.60	1004.74	1008.80

Lanjutan Tabel/*Continued Table 1.2.1*

Bulan Month	Jumlah Curah Hujan Number of Precipitation (mm)	Jumlah Hari Hujan (hari) Number of Rainy Days (day)	Penyinaran Matahari Duration of Sunshine (%)
(1)	(14)	(15)	(16)
Januari/January	16.80	4	89.11
Februari/February	118.90	11	83.79
Maret/March	56.70	8	83.17
April/April	133.40	21	62.54
Mei/May	388.90	27	46.79
Juni/June	124.90	17	75.86
Juli/July	177.10	20	59.52
Agustus/August	95.10	14	70.93
September/September	109.10	25	45.96
Oktober/October	101.20	24	43.47
November/November	236.40	27	42.04
Desember/December	231.30	23	42.42

Sumber/Source: Badan Meteorologi, Klimatologi, dan Geofisika/Meteorology, Climatology, and Geophysics Agency

BAB


Chapter

02

PEMERINTAHAN

GOVERNMENT

Jumlah Pegawai Negeri Sipil Menurut Jenis Kelamin dan Jenjang Pendidikan di Kabupaten Aceh Singkil, Desember 2020



PENJELASAN TEKNIS**TECHNICAL NOTES**

- | | |
|--|--|
| <p>1. Pemerintah Daerah Kabupaten/ Kota (Pemkab/Pemkot) yang terdiri atas Bupati/Wali kota dan Perangkat Daerah, yang meliputi Sekretariat Daerah, Dinas Daerah, Lembaga Teknis Daerah, Kecamatan, dan Kelurahan.</p> | <p>1. <i>Regional Government (Pemkab / Pemkot) which consists of Regents / Mayors and Regional Apparatus, which includes Regional Secretariats, Regional Offices, Regional Technical Institutions, Districts, and Kelurahan.</i></p> |
| <p>2. Desa adalah desa dan desa adat atau yang disebut dengan nama lain adalah kesatuan masyarakat hukum yang memiliki batas wilayah yang berwenang untuk mengatur dan mengurus urusan pemerintahan, kepentingan masyarakat setempat berdasarkan prakarsa masyarakat, hak asal usul dan atau hak tradisional yang diakui dan dihormati dalam Pemerintahan NKRI.</p> | <p>2. <i>Villages are customary villages and villages or what are referred to by other names are legal community units which have territorial limits that are authorized to regulate and manage government affairs, interests of local communities based on community initiatives, origin and / or traditional rights recognized and respected in the Government NKRI.</i></p> |
| <p>3. Kecamatan adalah wilayah administratif yang merupakan kepanjangan tangan dari pemerintah kabupaten atau kota. Kecamatan dipimpin oleh seorang camat, masing-masing merupakan pegawai negeri sipil serta bertanggung jawab kepada bupati atau walikota yang melingkupi batas-batas wilayahnya. Setiap kecamatan terdiri dari beberapa kelurahan/ desa atau nama lain.</p> | <p>3. <i>Subdistrict is an administrative area located within Regency or City which led by Camat. Camat itself is a legal civil servant and report directly to Bupati or Walikota. Subdistrict consist of Urban Communities/ Village.</i></p> |
| <p>4. Anggota Dewan Perwakilan Rakyat Kabupaten (DPRK) dipilih melalui pemilihan umum (pemilu)</p> | <p>4. <i>Regency House of Representatives (DPRK) members are elected through a general election</i></p> |

dan dilantik dalam masa jabatan lima tahun.

and appointed for a five-years membership.

5. Dewan Perwakilan Rakyat Kabupaten (DPRK) terbagi menjadi empat komisi, yaitu Komisi A menangani bidang pemerintahan, keamanan, dan hukum; Komisi B bidang perekonomian dan keuangan; Komisi C bidang pembangunan; dan Komisi D bidang kesejahteraan rakyat dan keistimewaan Aceh.
 6. Realisasi Penerimaan dan Pengeluaran Pemerintah Provinsi adalah realisasi/ perhitungan APBD Provinsi pada tiap tahun anggaran,
 7. Pendapatan Asli Daerah (PAD) adalah pendapatan yang diperoleh daerah yang dipungut berdasarkan peraturan daerah sesuai dengan peraturan perundang-undangan, guna keperluan daerah yang bersangkutan dalam membiayai kegiatannya,
 8. Dana Perimbangan adalah dana yang bersumber dari pendapatan APBN yang dialokasikan kepada Daerah untuk mendanai kebutuhan daerah dalam rangka pelaksanaan desentralisasi,
5. *Regional Representatives of Aceh Singkil Regency divided into four commissions, namely the Commission A charge of governance, security, and law; the Commission B of the economy and financial sector, Commission C of the development sector, and the Commission D for welfare of the people and privilege of Aceh.*
 6. *Actual revenue and expenditure of Provincial Government is the realization/provincial budget calculations for every fiscal year,*
 7. *Original Local Government Revenue is revenue that withheld based on local regulations in accordance with the legislation, for the purposes of financing their activities,*
 8. *Balanced Budget is the fund coming from the state budget that allocated to regions to fund their needs in the context of decentralization*

ULASAN

Wilayah administratif Pemerintah Daerah Aceh Singkil dengan ibukota Singkil terbagi dalam 11 kecamatan yang membawahi 120 desa.

Terjadi pemekaran wilayah di Kabupaten Aceh Singkil pada tahun 2018, yaitu di Kecamatan Singkohor, Suro, Kota Baharu, dan Danau Paris. Kecamatan Gunung Meriah dan Simpang Kanan merupakan dua kecamatan yang memiliki jumlah desa terbanyak. Masing-masing kecamatan memiliki 25 desa.

Jumlah anggota DPRD Aceh Singkil tahun 2020 sebanyak 25 orang, terdiri dari 22 Laki-Laki dan 3 Perempuan. Jumlah Anggota Terbanyak yaitu raksi Golongan Karya diikuti oleh Partai Nasdem. Masing-masing adalah sebanyak 6 dan 3 orang secara berurutan.

Pegawai negeri sipil pada tahun 2020 di kabupaten Aceh Singkil berjumlah 3.231 Orang. Jumlah PNS menurun dibandingkan tahun sebelumnya yang berjumlah 3.268 orang.

DESCRIPTION

Government Administrative Region of Aceh Singkil consists of 11 subdistricts covering 120 villages.

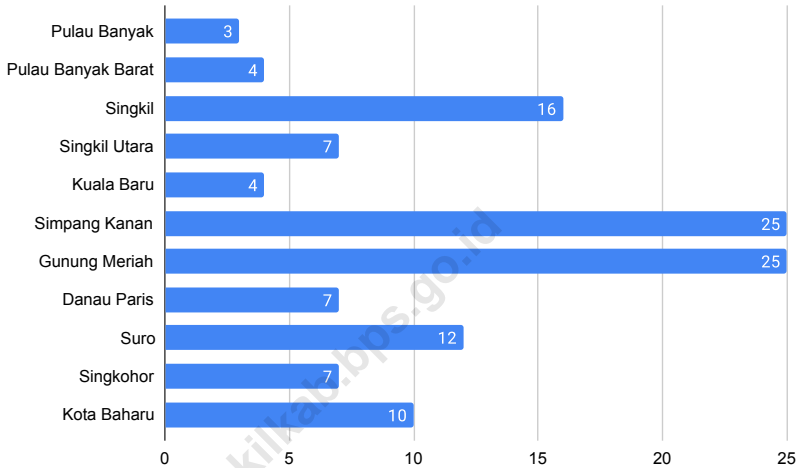
There is a regional split in 2018, the subdistricts which got the splitting region were Singkohor, Suro, Kota Baharu, and Danau Paris subdistricts. Gunung Meriah and Simpang Kanan subdistricts are the districts that have the most number of villages. They have 25 villages each.

Aceh Singkil Regional House of Representative's number of members in 2020 was 25, consisting of 22 men and three women. The most significant number of members is the Group of Work group followed by the Nasdem Party. Each of the parties consists of 6 and 3 people, respectively.

In 2020, there are 3,231 civil servants in Aceh Singkil district. The number of civil servants decreased compared to the previous year which amounted to 3,268 people.

Gambar
Figures 2.1

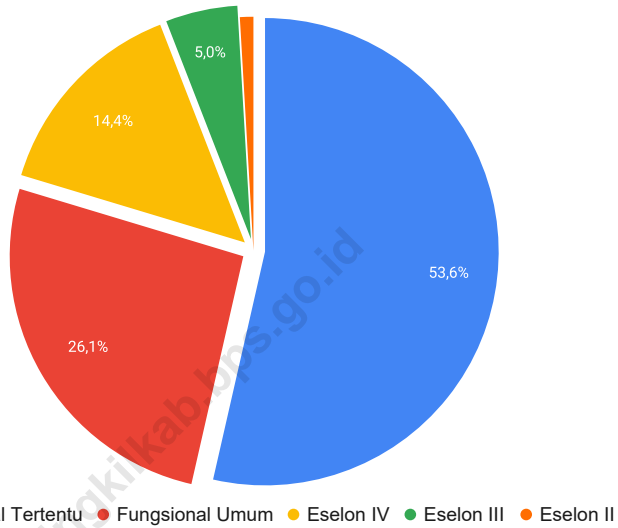
Jumlah Desa menurut Kecamatan di Kabupaten Aceh Singkil , 2020
Number of Village by Subdistrict in Aceh Singkil Regency, 2020



Sumber/Source : Peraturan Kepala Badan Pusat Statistik Nomor 1 Tahun 2020 Tanggal 5 Februari 2020 tentang Perubahan Atas Peraturan Kepala Badan Pusat Statistik Nomor 3 Tahun 2019 tentang Kode dan Nama Wilayah Kerja Statistik Tahun 2019/Chief Statistician Regulation Number 1/2020, February 5 2020, as a revision of Chief Statistician Regulation Number 3 of 2019 on Code and Name of Regional Level of Data Collection.

Gambar 2.2
Figures

**Jumlah Pegawai Negeri Sipil Menurut Jabatan di
Kabupaten Aceh Singkil , 2020**
*Number of Civil Servants by Occupation in Aceh Singkil
Regency, 2020*



Sumber/Source : Badan Kepegawaian, dan Pengembangan Sumberdaya Manusia Kab. Aceh Singkil / Agency Of Human Resources and Human Resources Development of Aceh Singkil Regency

2.1 WILAYAH ADMINISTRATIF ADMINISTRATIVE AREA

Tabel 2.1.1 Jumlah Desa Menurut Kecamatan di Kabupaten Aceh Singkil, 2016–2020
Table Number of Villages by Subdistrict in Aceh Singkil Regency, 2016–2020

Kecamatan Subdistrict	2016	2017	2018	2019	2020
(1)	(2)	(3)	(4)	(5)	(6)
Pulau Banyak	3	3	3	3	3
Pulau Banyak Barat	4	4	4	4	4
Singkil	16	16	16	16	16
Singkil Utara	7	7	7	7	7
Kuala Baru	4	4	4	4	4
Simpang Kanan	25	25	25	25	25
Gunung Meriah	25	25	25	25	25
Danau Paris	6	6	7	7	7
Suro	11	11	12	12	12
Singkohor	6	6	7	7	7
Kota Baharu	9	9	10	10	10
Aceh Singkil	116	116	120¹	120¹	120¹

Catatan/Note : ¹ Termasuk desa persiapan / including the preparatory village

Sumber/Source: Peraturan Kepala Badan Pusat Statistik Nomor 1 Tahun 2020 Tanggal 5 Februari 2020 tentang Perubahan Atas Peraturan Kepala Badan Pusat Statistik Nomor 3 Tahun 2019 tentang Kode dan Nama Wilayah Kerja Statistik Tahun 2019/Chief Statistician Regulation Number 1/2020, February 5 2020, as a revision of Chief Statistician Regulation Number 3 of 2019 on Code and Name of Regional Level of Data Collection.

Tabel 2.1.2
Table

Jumlah Desa Menurut Kecamatan dan Topologi di Kabupaten Aceh Singkil, 2020
Number of Villages by Subdistrict and Topology in Aceh Singkil Regency, 2020

Kecamatan Subdistrict	Desa Pesisir	DesanBukan Pesisir			Jumlah
		Lembah DAS	Lereng	Dataran	
(1)	(2)	(3)	(4)	(5)	
Pulau Banyak	3	-	-	-	3
Pulau Banyak Barat	4	-	-	-	4
Singkil	1	15	-	-	16
Singkil Utara	7	-	-	-	7
Kuala Baru	2	2	-	17	21
Simpang Kanan	-	8	-	20	28
Gunung Meriah	-	5	-	-	5
Danau Paris	-	-	7	-	7
Suro	-	-	9	-	9
Singkohor	-	3	7	-	10
Kota Baharu	-	-	10	-	10
Aceh Singkil	15	35	33	37	120

Sumber/Source: Dinas Pemberdayaan Masyarakat dan Kampung Kabupaten Aceh Singkil/Agency for Aceh Singkil Peoples Empowerment

Tabel 2.1.3 Jumlah Camat dan Kepala Desa Menurut Kecamatan dan Jenis Kelamin di Kabupaten Aceh Singkil, 2020
Table 2.1.3 Number of Head of Subdistrict and Village Head by Subdistrict and Sex in Aceh Singkil Regency, 2020

Kecamatan Subdistrict	Camat Subdistrict		Kepala Desa Village Head	
	Laki-laki Male	Perempuan Female	Laki-laki Male	Perempuan Female
(1)	(2)	(3)	(4)	(5)
Pulau Banyak	1	-	3	-
Pulau Banyak Barat	1	-	3	1
Singkil	1	-	16	-
Singkil Utara	1	-	6	1
Kuala Baru	1	-	4	-
Simpang Kanan	1	-	25	-
Gunung Meriah	1	-	25	-
Danau Paris	1	-	7	-
Suro	1	-	11	1
Singkohor	1	-	7	-
Kota Baharu	1	-	10	-
Aceh Singkil	11		117	3

Sumber/Source: Dinas Pemberdayaan Masyarakat dan Kampung Kabupaten Aceh Singkil/Agency for Aceh Singkil Peoples Empowerment

2.2 DEWAN PERWAKILAN RAKYAT DAERAH REGIONAL HOUSE OF REPRESENTATIVE

Tabel 2.2.1 **Jumlah Anggota Dewan Perwakilan Rakyat Daerah Menurut Partai Politik dan Jenis Kelamin di Kabupaten Aceh Singkil, 2020**
Number of Regional House of Representatives's Members by Political Parties and Sex in Aceh Singkil Regency 2020

Partai Politik <i>Political Parties</i>	Laki-laki <i>Male</i>	Perempuan <i>Female</i>	Jumlah <i>Total</i>
(1)	(2)	(3)	(4)
Partai Golongan Karya	4	2	6
Partai Demokrat	1	1	2
Partai Amanat Nasional	1	-	1
Partai Aceh	1	-	1
PKPI	2	-	2
Partai Hati Nurani Rakyat	1	-	1
Partai Nasdem	3	-	3
Partai Kebangkitan Bangsa	1	-	1
Partai Persatuan Pembangunan	1	-	1
PDIP	2	-	2
Partai Bulan Bintang	1	-	1
Partai Nanggroe Aceh	2	-	2
Partai Gerindra	2	-	2
Aceh Singkil	22	3	25

Sumber/Source: Sekretariat Dewan Kabupaten Aceh Singkil / *Secretariat of Regional House of Representatives for Aceh Singkil Regency*

Tabel 2.2.2
Table

Susunan Dewan Perwakilan Rakyat Menurut Fraksi dan Jabatan di Kabupaten Aceh Singkil, 2020
Composition of People of Representative Council by Fraction and Occupation in Aceh Singkil Regency 2020

Nama Name	Fraksi Fraction	Jabatan Occupation
(1)	(2)	(3)
Hasanuddin Aritonang	Golkar	Ketua
H. Amaliun	NPKP	Wakil Ketua
H. Safriadi, SH	SAR	Wakil Ketua
Ade Dwi Sintia, S.Ak	Golkar	Anggota
Andri Juliswan Limbong, SH	Golkar	Anggota
Sarbaini, SE	Golkar	Anggota
Dewi Sartika Ana, SH	Golkar	Anggota
Surianto	Golkar	Anggota
Sahman	NPKP	Anggota
Ahmad Fadhli, M.Ag	NPKP	Anggota
Amran Sidik, SE	SAR	Anggota
H. Mairaya, SH	Golkar	Anggota
H. Fakhruddin Pardosi	Golkar	Anggota
Fairuz Akhyar, SE	Golkar	Anggota
Hj. Asmawati	Golkar	Anggota
Taufik, A.Md	NPKP	Anggota
Jaimar Tumangger	NPKP	Anggota
H. Bainuddin Ondo	SAR	Anggota
Erpan Suri Limbong	SAR	Anggota
Yulihardin, S.Ag	Golkar	Anggota
Ramli Boga	NPKP	Anggota
Lesdin Tumangger	Golkar	Anggota
Al-Hidayat, ST	Golkar	Anggota
Sadri	NPKP	Anggota
Aminullah Sagala, S,Pd.I	SAR	Anggota

Sumber/Source: Sekretariat Dewan Kabupaten Aceh Singkil / Secretariat of Regional House of Representatives for Aceh Singkil Regency

Tabel
Table 2.2.3

Susunan Dewan Perwakilan Rakyat Menurut Fraksi dan Jabatan di Kabupaten Aceh Singkil, 2020
Composition of People of Representative Council by Fraction and Occupation in Aceh Singkil Regency 2020

No	Komisi Committee	Nama Name	Jabatan Occupation
		(1)	(3)
1	Komisi I Bidang Pemerintahan, Keamanan dan Hukum	Taufik, A.Md	Ketua
		Ramli Boga	Wakil Ketua
		Hj. Asmawati	Sekretaris
		Dewi Sartika Ana, SH	Anggota
		Amran Sidik, SE	Anggota
2	Komisi II Bidang Perekonomian dan Keuangan	Lesdin Tumangger	Anggota
		Aminullah Sagala, S,Pd.I	Ketua
		Fairuz Akhyar, SE	Wakil Ketua
		Al-Hidayat, ST	Sekretaris
		Sahman	Anggota
3	Komisi III Bidang Pembangunan	Sarbaini, SE	Ketua
		H. Mairaya, SH	Wakil Ketua
		Jaimar Tumangger	Sekretaris
		Yulihardin, S.Ag	Anggota
		H. Bainuddin Ondo	Anggota
4	Komisi IV Bidang Kesejahteraan Rakyat dan Keistimewaan Aceh	Surianto	Anggota
		Ade Dwi Sintia, S.Ak	Ketua
		H. Fakhrudin Pardosi	Wakil Ketua
		Sadri	Sekretaris
		Andri Juliswan Limbong, SH	Anggota
		Ahmad Fadhli, M.Ag	Anggota
		Erpan Suri Limbong	Anggota

Sumber/Source: Sekretariat Dewan Kabupaten Aceh Singkil / Secretariat of Regional House of Representatives for Aceh Singkil Regency

Tabel
Table 2.2.4

Banyaknya Keputusan Dewan Perwakilan Rakyat Daerah Kabupaten Aceh Singkil dan Berita Acara Persetujuan Bersama, Selama Tahun 2020
Number of Decisions and Collective Aggrement Made By Local Representatives in Aceh Singkil Regency, 2020

Nomor Keputusan Decree's Number	Isi Keputusan Decrees
(1)	(2)
Nomor 1 Tahun 2020	Keputusan DPRK Aceh Singkil Tentang Program Legislasi Kabupaten (PROLEK) Aceh Singkil Tahun 2020
Nomor 2 Tahun 2020	Keputusan DPRK Aceh Singkil Tentang Susunan Dan Keanggotaan Panitia Khusus DPRK Aceh Singkil Terhadap Pembahasan Rancangan Peraturan DPRK Tentang Kode Etik DPRK Aceh Singkil
Nomor 3 Tahun 2020	Keputusan DPRK Aceh Singkil Tentang Susunan Dan Keanggotaan Panitia Khusus DPRK Aceh Singkil Terhadap Pengawasan Jalannya Pemerintahan Pembangunan Dan Kemasyarakatan Serta Investasi Di Kabupaten Aceh Singkil Tahun Anggaran 2019
Nomor 4 Tahun 2020	Keputusan DPRK Aceh Singkil Tentang Satuan Pengawasan DPRK Aaceh Singkil Terhadap Pencegahan Penyebaran Covid 19 Dikabupaten Aceh Singkil Tahun Anggaran 2020
Nomor 4.1 Tahun 2020	Keputusan DPRK Aceh Singkil Tentang Pembentukan Dan Penetapan Susunan Pimpinan Dan Anggota Panitia Khusus DPRK Aceh Singkil Terhadap Laporan Hasil Pemeriksaan Badan Pemeriksa Keuangan Republik Indonesia (LHP BPK R) Tahun Anggaran 2019
Nomor 5 Tahun 2020	Keputusan DPRK Aceh Singkil Tentang Rekomendasi Dewan Perwakilan Terhadap Laporan Keterangan Pertanggung Jawaban Bupati Aceh Singkil Tahun Anggaran 2019
Nomor 6 Tahun 2020	Keputusan DPRK Aceh Singkil Tentang Pembentukan Dan Penetapan Panitia Khusus DPRK Aceh Singkil Terhadap Pembahasan Rancangan Peraturan DPRK Tentang Tata Beracara Badan Kehormatan DPRK Aceh Singkil
Nomor 7 Tahun 2020	Keputusan DPRK Aceh Singkil Tentang Perubahan Atas Keputusan DPR Aceh Singkil Nomor 13 Tahun 2019 Tentang Susunan Keanggotaan Badan Musyawarah Dewan Perwakilan Rakyat Kabupaten Aceh Singkil
Nomor 8 Tahun 2020	Keputusan DPRK Aceh Singkil Tentang Perubahan Atas Keputusan DPRK Aceh Singkil Nomor 14 Tahun 2019 Tentang Susunan Keanggotaan Badan Anggaran Dewan Perwakilan Rakyat Kabupaten Aceh Singkil

Lanjutan Tabel/*Continued Table 2.2.4*

Nomor Berita Acara Collective Agreement's Number	Judul Berita Acara Collective Agreement's Title
(1)	(2)
Nomor 1 Tahun 2020	Berita Acara Persetujuan Bersama Bupati Aceh Singkil dan Dewan Perwakilan Rakyat Kabupaten Aceh Singkil Tentang Program Legislasi Kabupaten Aceh Singkil Tahun 2020
Nomor 2 Tahun 2020	Berita Acara Berita Acara Persetujuan Bersama Bupati Aceh Singkil dan Dewan Perwakilan Rakyat Kabupaten Aceh Singkil Tentang Rancangan Qanun Tentang Pertanggung Jawaban Pelaksanaan Anggaran Pendapatan Dan Belanja Kabupaten Aceh Singkil Tahun Anggaran 2019
Nomor 3 Tahun 2020	"Nota Kesepakatan Antara Pemerintah Kabupaten Aceh Singkil Dengan Dewan Perwakilan Rakyat Kabupaten Aceh Singkil Tentang Kebijakan Umum Perubahan Anggaran Pendapatan Dan Belanja Kabupaten Tahun Anggaran 2020"
Nomor 4 Tahun 2020	Nota Kesepakatan Antara Pemerintah Kabupaten Aceh Singkil Dengan Dewan Perwakilan Rakyat Kabupaten Aceh Singkil Tentang Perubahan Prioritas Dan Plafon Anggaran Sementara Perubahan APBD Tahun Anggaran 2020
Nomor 5 Tahun 2020	Berita Acara Persetujuan Bersama Bupati Aceh Singkil Dan Dewan Perwakilan Rakyat Kabupaten Aceh Singkil Tentang Rancangan Qanun Tentang Perubahan Anggaran Pendapatan Dan Belanja Kabupaten Aceh Singkil Tahun Anggaran 2020
Nomor 6 Tahun 2020	Berita Acara Persetujuan Bersama Bupati Aceh Singkil Dan Dewan Perwakilan Rakyat Kabupaten Aceh Singkil Tentang Rancangan Qanun Tentang Perubahan Atas Qanun Kabupaten Aceh Singkil Nomor 3 Tahun 2018 Tentang Rencana Pembangunan Jangka Menengah Kabupaten Aceh Singkil Tahun 2017-2020
Nomor 7 Tahun 2020	Berita Acara Persetujuan Bersama Bupati Aceh Singkil Dan Dewan Perwakilan Kabupaten Aceh Singkil Tentang Rancangan Qanun Tentang Perubahan Atas Qanun Kabupaten Aceh Singkil Nomor 8 Tahun 2010 Tentang Pembentukan Lembaga Majelis Adat Aceh Kabupaten Aceh Singkil
Nomor 8 Tahun 2020	Nota Kesepakatan Antara Pemerintah Kabupaten Aceh Singkil Dengan Dewan Perwakilan Rakyat Kabupaten Aceh Singkil Tentang Kebijakan Umum Anggaran Pendapatan Dan Belanja Kabupaten Aceh Singkil Tahun Anggaran 2021

Lanjutan Tabel/*Continued Table 2.2.5*

Nomor Berita Acara Collective Aggrement's Number	Judul Berita Acara Collective Aggrement's Title
(3)	(4)
Nomor 9 Tahun 2020	Nota Kesepakatan Antara Pemerintah Kabupaten Aceh Singkil Dengan Dewan Perwakilan Rakyat Kabupaten Aceh Singkil Tentang Prioritas Plafon Anggaran Sementara Tahun Anggaran 2021
Nomor 10 Tahun 2020	Berita Acara Persetujuan Bersama Bupati Aceh Singkil Dan Dewan Perwakilan Rakyat Kabupaten Aceh Singkil Tentang Program Legislasi Kabupaten Aceh Singkil Tahun 2021
Nomor 11 Tahun 2020	Berita Acara Persetujuan Bersama Bupati Aceh Singkil Dan Dewan Perwakilan Rakyat Kabupaten Aceh Singkil Tentang Rancangan Qanun Tentang Anggaran Pendapatan Dan Belanja Kabupaten Aceh Singkil Tahun Anggaran 2021

Sumber/*Source*: Sekretariat Dewan Kabupaten Aceh Singkil / *Secretariat of Regional House of Representatives for Aceh Singkil Regency*

2.3 SUMBER DAYA MANUSIA HUMAN RESOURCES

Tabel 2.3.1 Jumlah Pegawai Negeri Sipil Menurut Jabatan dan Jenis Kelamin di Kabupaten Aceh Singkil, Desember 2019 dan Desember 2020
Number of Civil Servants by Occupation and Sex in Aceh Singkil Regency, December 2019 dan December 2020

Jabatan <i>Occupation</i>	2019		Jumlah <i>Total</i>
	Laki-laki <i>Male</i>	Perempuan <i>Female</i>	
(1)	(2)	(3)	(4)
Fungsional Tertentu <i>Specific Functional</i>	541	1 208	1 749
Fungsional Umum <i>Staf General Functional</i>	509	350	859
Struktural/Structural	439	201	640
Eselon V/5th Echelon	-	-	-
Eselon IV/4th Echelon	282	167	449
Eselon III/3rd Echelon	127	33	160
Eselon II/2nd Echelon	30	1	31
Eselon I/1st Echelon	-	-	-
Jumlah/Total	1 489	1 759	3 248

Lanjutan Tabel/*Continued Table 2.3.1*

Jabatan <i>Occupation</i>	2020		Jumlah <i>Total</i>
	Laki-laki <i>Male</i>	Perempuan <i>Female</i>	
(1)	(5)	(6)	(7)
Fungsional Tertentu <i>Specific Functional</i>	532	1 201	1 733
Fungsional Umum <i>Staf General Functional</i>	501	343	844
Struktural/Structural	448	210	658
Eselon V/5th Echelon	-	-	-
Eselon IV/4th Echelon	293	174	467
Eselon III/3rd Echelon	123	34	157
Eselon II/2nd Echelon	28	2	30
Eselon I/1st Echelon	-	-	-
Jumlah/Total	1 477	1 754	3 231

Sumber/*Source*: Badan Kepegawaian, dan Pengembangan Sumberdaya Manusia Kab. Aceh Singkil / *Agency Of Human Resources and Human Resources Development of Aceh Singkil Regency*

Tabel
Table 2.3.2

Jumlah Pegawai Negeri Sipil Menurut Tingkat Pendidikan dan Jenis Kelamin di Kabupaten Aceh Singkil, Desember 2019 dan Desember 2020
Number of Civil Servants by Educational Level and Sex in Aceh Singkil Regency, Desember 2019 dan Desember 2020

Tingkat Pendidikan <i>Educational Level</i>	2019		
	Laki-laki <i>Male</i>	Perempuan <i>Female</i>	Jumlah <i>Total</i>
(1)	(2)	(3)	(4)
Sampai dengan SD <i>Up to Primary School</i>	7	0	7
SMP/Sederajat <i>General Vocational Junior High School</i>	14	2	16
SMA/Sederajat <i>General/Vocational Senior High School</i>	362	286	648
Diploma I, II/Akta I, II <i>Diploma I, II/Akta I, II</i>	... ¹	... ¹	... ¹
Diploma III/Akta III/Sarjana Muda <i>Diploma III/Akta III/Bachelor</i>	196	502	698
Tingkat Sarjana/Doktor/Ph.D <i>University Graduates</i>	955	944	1899
Jumlah/Total	1 534	1 734	3 268

Lanjutan Tabel/Continued Table 2.3.2

Tingkat Pendidikan <i>Educational Level</i>	2020		
	Laki-laki <i>Male</i>	Perempuan <i>Female</i>	Jumlah <i>Total</i>
(1)	(2)	(3)	(4)
Sampai dengan SD <i>Up to Primary School</i>	6	0	6
SMP/Sederajat <i>General Vocational Junior High School</i>	14	2	16
SMA/Sederajat <i>General/Vocational Senior High School</i>	350	290	640
Diploma I, II/Akta I, II <i>Diploma I, II/Akta I, II</i>	... ¹	... ¹	... ¹
Diploma III/Akta III/Sarjana Muda <i>Diploma III/Akta III/Bachelor</i>	193	494	687
Tingkat Sarjana/Doktor/Ph.D <i>University Graduates</i>	943	939	1882
Jumlah/Total	1 506	1 725	3 231

Catatan/Note : ¹ Data tergabung dengan Diploma III / *The data were included in Diploma III*

Sumber/Source: Badan Kepegawaian, dan Pengembangan Sumberdaya Manusia Kab. Aceh Singkil / *Agency Of Human Resources and Human Resources Development of Aceh Singkil Regency*

Tabel
Table 2.3.3

**Jumlah Pegawai Negeri Sipil Menurut Tingkat
Kepangkatan dan Jenis Kelamin di Kabupaten Aceh
Singkil, Desember 2019 dan Desember 2020**
*Number of Civil Servants by Hierarchy and Sex in Aceh
Singkil Regency, Desember 2019 dan Desember 2020*

Pangkat/Golongan/Ruang Hierarchy	2019		
	Laki-laki Male	Perempuan Female	Jumlah Total
(1)	(2)	(3)	(4)
1. I/A (Juru Muda)	-	-	-
2. I/B (Juru Muda Tingkat I)	6	-	6
3. I/C (Juru)	9	4	13
4. I/D (Juru Tingkat I)	3	4	7
Golongan I/Range I	18	8	26
5. II/A (Pengatur Muda)	66	42	108
6. II/B (Pengatur Muda Tingkat I)	92	65	157
7. II/C (Pengatur)	137	220	357
8. II/D (Pengatur Tingkat I)	48	58	106
Golongan II/Range II	385	728	1 113
9. III/A (Penata Muda)	254	369	623
10. III/B (Penata Muda Tingkat I)	226	302	528
11. III/C (Penata)	208	281	489
12. III/D (Penata Tingkat I)	171	191	362
Golongan III/Range III	859	1 143	2 002
13. IV/A (Pembina)	174	140	314
14. IV/B (Pembina Tingkat I)	112	67	179
15. IV/C (Pembina Utama Muda)	18	2	20
16. IV/D (Pembina Utama Madya)	2	-	2
17. IV/E (Pembina Utama)	-	-	-
Golongan IV/Range IV	306	209	515
Jumlah/Total	1 568	2 088	3 656

Lanjutan Tabel/*Continued Table 2.3.3*

Pangkat/Golongan/Ruang <i>Hierarchy</i>	2020		
	Laki-laki <i>Male</i>	Perempuan <i>Female</i>	Jumlah <i>Total</i>
(1)	(5)	(6)	(7)
1. I/A (Juru Muda)	-	-	-
2. I/B (Juru Muda Tingkat I)	6	-	6
3. I/C (Juru)	8	4	12
4. I/D (Juru Tingkat I)	3	4	7
Golongan I/Range I	17	8	25
5. II/A (Pengatur Muda)	66	41	107
6. II/B (Pengatur Muda Tingkat I)	90	65	155
7. II/C (Pengatur)	135	220	355
8. II/D (Pengatur Tingkat I)	46	58	104
Golongan II/Range II	337	384	721
9. III/A (Penata Muda)	254	368	622
10. III/B (Penata Muda Tingkat I)	223	302	525
11. III/C (Penata)	205	281	486
12. III/D (Penata Tingkat I)	171	189	360
Golongan III/Range III	853	1140	1993
13. IV/A (Pembina)	167	131	298
14. IV/B (Pembina Tingkat I)	108	66	174
15. IV/C (Pembina Utama Muda)	16	2	18
16. IV/D (Pembina Utama Madya)	2	-	2
17. IV/E (Pembina Utama)	-	-	0
Golongan IV/Range IV	293	199	492
Jumlah/Total	1 500	1 731	3 231

Sumber/*Source*: Badan Kepegawaian, dan Pengembangan Sumberdaya Manusia Kab. Aceh Singkil / *Agency Of Human Resources and Human Resources Development of Aceh Singkil Regency*

2.4 KEUANGAN PEMERINTAH GOVERNMENT FINANCE

Tabel 2.4.1 Realisasi Pendapatan Pemerintah Kabupaten Aceh Singkil Menurut Jenis Pendapatan (ribu rupiah), 2017–2020
Table 2.4.1 Actual Aceh Singkil Regency Government Revenues by Kind of Revenues (thousand rupiahs), 2017–2020

Jenis Pendapatan/Kind of Revenues	2017	2018
(1)	(2)	(3)
1. Pendapatan Asli Daerah (PAD)/Regional Revenue	43 441 129 848,31	45 289 515 136,55
1.1 Pajak Daerah/Regional Tax	6 919 310 656,00	6 833 217 229,00
1.2 Retribusi Daerah/Regional Retribution	18 720 739 294,00	18.734.788.058,00
1.3 Hasil Perusahaan Milik Daerah dan Pengelolaan Kekayaan Daerah yang Dipisahkan/Regional-Owned Company Revenue and Separated Management of Regional Wealth	2 878 007 440,00	2 883 065 640,00
1.4 Lain-lain PAD yang Sah/Other Regional Revenue	8 837 495 934,00	11 096 705 950,55
2. Dana Perimbangan/Balance Funds	589 766 359 602,00	576 956 207 571,00
2.1 Bagi Hasil Pajak/Tax Sharing Revenue	14 896 453 345,00	13.509.916.552,00
2.2 Bagi Hasil Bukan Pajak/Sumber Daya Alam/Non-Tax Sharing Revenue/Natural Resources	4 559 973 792,00	2.973.482.671,00
2.3 Dana Alokasi Umum/General Allocation Fund	429 417 586,00	440 493 158 627,00
2.4 Dana Alokasi Khusus/Special Allocation Fund	140 824 189 056,00	119 272 244 615,00
3. Lain-lain Pendapatan yang Sah/Other Revenue	245 558 306 207,86	130 141 268 278,11
3.1 Pendapatan Hibah/Grant	18 315 055 981,00	17 968 402 729,35
3.2 Dana Darurat/Emergency Fund	-	-
3.3 Dana Bagi Hasil Pajak dari Provinsi dan Pemerintah Daerah Lainnya/Tax Sharing Revenue from Provincial and Other Regional Governments	18 971 973 966,00	19 279 520 969,05
3.4 Dana Penyesuaian dan Otonomi Daerah/Regional Adjustment and Autonomy Fund	89 900 271,00	91 080 148 839,00
3.5 Bantuan Keuangan dari Provinsi atau Pemerintah Daerah Lainnya/Financial Assistance from Provincial or Other Regional Governments	118 138 819 332,00	1 500 000 000,00
3.6 Lainnya/Others	232 185 928,00	313 196 230,71
Jumlah/Total	878 765 795 658,17	752 386 990 985,66

Lanjutan Tabel/Continued Table 2.4.1

Jenis Pendapatan/Kind of Revenues	2019	2020
(1)	(4)	(5)
1. Pendapatan Asli Daerah (PAD)/Regional Revenue	45 264 588 433,92	...
1.1 Pajak Daerah/Regional Tax	6 728 111 217,00	...
1.2 Retribusi Daerah/Regional Retribution	17 896 359 032,00	...
1.3 Hasil Perusahaan Milik Daerah dan Pengelolaan Kekayaan Daerah yang Dipisahkan/Regional-Owned Company Revenue and Separated Management of Regional Wealth	2 888 515 531,00	...
1.4 Lain-lain PAD yang Sah/Other Regional Revenue	11 106 527 053,92	...
2. Dana Perimbangan/Balance Funds	582 727 132 406,00	...
2.1 Bagi Hasil Pajak/Tax Sharing Revenue	15 331 199 169,00	...
2.2 Bagi Hasil Bukan Pajak/Sumber Daya Alam/Non-Tax Sharing Revenue/Natural Resources	4 037 634 173,00	...
2.3 Dana Alokasi Umum/General Allocation Fund	454 078 750 000,00	...
2.4 Dana Alokasi Khusus/Special Allocation Fund	113 317 183 237,00	...
3. Lain-lain Pendapatan yang Sah/Other Revenue	269 714 228 040,00	...
3.1 Pendapatan Hibah/Grant	30 439 776 858,81	...
3.2 Dana Darurat/Emergency Fund	-	...
3.3 Dana Bagi Hasil Pajak dari Provinsi dan Pemerintah Daerah Lainnya/Tax Sharing Revenue from Provincial and Other Regional Governments	21 908 704 941,69	...
3.4 Dana Penyesuaian dan Otonomi Daerah/Regional Adjustment and Autonomy Fund	217 365 746 240,00	...
3.5 Bantuan Keuangan dari Provinsi atau Pemerintah Daerah Lainnya/Financial Assistance from Provincial or Other Regional Governments	-	...
3.6 Lainnya/Others	-	...
Jumlah/Total	897 705 948 879,92	...

Sumber/Source: Badan Pengelolaan Keuangan Kabupaten Aceh Singkil /Financial Management Board of Aceh Singkil Regency

Tabel
Table 2.4.2

**Realisasi Belanja Pemerintah Kabupaten Aceh Singkil
Menurut Jenis Belanja (ribu rupiah), 2017–2020
Actual Aceh Singkil Regency Government Expenditures by
Kind of Expenditures (thousand rupiahs), 2017–2020**

Jenis Pendapatan Kind of Revenues	2017	2018
(1)	(2)	(3)
1. Belanja Tidak Langsung/Indirect Expenditures	392 699 985 557,00	395 634 540 768,00
1.1 Belanja Pegawai/Personnel Expenditures	244 573 122,281	248 651 415 571,00
1.2 Belanja Bunga/Interest Expenditures	-	-
1.3 Belanja Subsidi/Subsidies Expenditures	1 836 936 800,00	1 878 000 000,00
1.4 Belanja Hibah/Grant Expenditures	7 052 430,00	6 152 383 782,00
1.5 Belanja Bantuan Sosial/Social Aid Expenditures	3 377 430,00	507 500 000,00
1.6 Belanja Bagi Hasil/Sharing Fund Expenditure	273 500,00	137 868 997 401,00
1.7 Belanja Bantuan Keuangan/Financial Aids Expenditures	136 017 378 314,00	-
1.8 Belanja Tidak Terduga/Unpredicted Expenditures	2 982 618,00	351 282 900,00
2. Belanja Langsung/Direct Expenditures	485 053 821 498,96	347 085 074 043,50
2.1 Belanja Pegawai/Personnel Expenditures	62 829 275 982,00	58 788 328 381,00
2.2 Belanja Barang dan Jasa/Goods and Services Expenditures	82 800,00	184 510 237 115,13
2.3 Belanja Modal/Capital Expenditure	194 341 402 778,00	103 786 508 547,37
Jumlah/Total	877 753 807 055,96	742 719 614 811,50

Lanjutan Tabel/*Continued Table 2.4.2*

Jenis Pendapatan <i>Kind of Revenues</i>	2019	2020
(1)	(4)	(5)
1. Belanja Tidak Langsung/<i>Indirect Expenditures</i>	431 133 875 953,00	...
1.1 Belanja Pegawai/ <i>Personnel Expenditures</i>	261 682 029 224,00	...
1.2 Belanja Bunga/ <i>Interest Expenditures</i>	-	...
1.3 Belanja Subsidi/ <i>Subsidies Expenditures</i>	1 550 000 000,00	...
1.4 Belanja Hibah/ <i>Grant Expenditures</i>	9 047 000 000,00	...
1.5 Belanja Bantuan Sosial/ <i>Social Aid Expenditures</i>	3 267 538 400,00	...
1.6 Belanja Bagi Hasil/ <i>Sharing Fund Expenditure</i>	435 275 211,00	...
1.7 Belanja Bantuan Keuangan/ <i>Financial Aids Expenditures</i>	154 758 913 648,00	...
1.8 Belanja Tidak Terduga/ <i>Unpredicted Expenditures</i>	393 119 470,00	...
2. Belanja Langsung/<i>Direct Expenditures</i>	456 552 207 556,00	...
2.1 Belanja Pegawai/ <i>Personnel Expenditures</i>	69 828 695 814,00	...
2.2 Belanja Barang dan Jasa/ <i>Goods and Services Expenditures</i>	204 985 306 699,00	...
2.3 Belanja Modal/ <i>Capital Expenditure</i>	181 738 205 043,00	...
Jumlah/<i>Total</i>	887 686 083 509,00	...

Sumber/*Source*: Badan Pengelolaan Keuangan Kabupaten Aceh Singkil/ Financial Management Board of Aceh Singkil Regency

BAB

Chapter

03

PENDUDUK DAN KETENAGAKERJAAN

POPULATION AND EMPLOYMENT

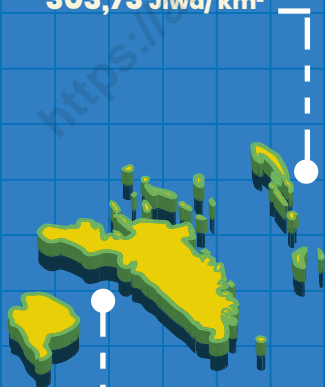
Hasil Sensus Penduduk menunjukkan bahwa **jumlah penduduk** Kabupaten Aceh Singkil pada tahun 2020

126.514 Jiwa

Pulau Banyak

Kecamatan **terpadat** penduduknya

303,73 Jiwa/km²



Pulau Banyak Barat

Kecamatan **terjarang** penduduknya

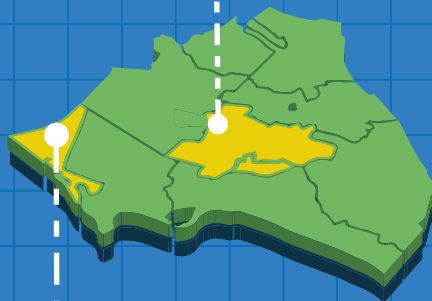
11,05 Jiwa/km²

Gunung Meriah

Kecamatan **terbanyak**

penduduknya

39.557 Jiwa



Kuala Baru

Kecamatan **paling sedikit** penduduknya

2.555 Jiwa

PENJELASAN TEKNIS**TECHNICAL NOTES**

1. Sumber utama data kependudukan adalah sensus penduduk yang dilaksanakan setiap sepuluh tahun sekali. Sensus penduduk telah dilaksanakan sebanyak enam kali sejak Indonesia merdeka, yaitu tahun 1961, 1971, 1980, 1990, 2000, dan 2010.
 2. Di dalam sensus penduduk, pencacahan dilakukan terhadap seluruh penduduk yang berdomisili di wilayah teritorial Indonesia termasuk warga negara asing kecuali anggota korps diplomatik negara sahabat beserta keluarganya.
 3. Metode pengumpulan data dalam sensus dilakukan dengan wawancara antara petugas sensus dengan responden dan juga melalui "e-census". Pencatatan penduduk menggunakan konsep "usual residence", yaitu konsep di mana penduduk biasa bertempat tinggal. Bagi penduduk yang bertempat tinggal tetap dicacah di mana mereka biasa tinggal, sedangkan untuk penduduk yang tidak bertempat tinggal tetap dicacah di tempat di mana mereka ditemukan petugas sensus pada malam 'Hari Sensus'. Termasuk penduduk yang tidak bertempat tinggal tetap adalah tuna wisma, awak kapal
1. *The main source of demographic data is population census, which is conducted every ten years. Population Census has been conducted six times since Indonesia's independence: 1961, 1971, 1980, 1990, 2000, and 2010.*
 2. *The population census enumerates all residents who domicile in the entire territory of Indonesia including foreign citizens except the diplomatic corps members and their families.*
 3. *The method of data collection in a population census involves interviewing respondents and conducting e-census. Enumeration of the population uses the concept of "usual residence", which is the concept of "places where people usually live". De jure was applied to the permanent residents, while de facto was applied to non-permanent residents. The permanent residents were enumerated in place where they normally live, the non-permanent residents were enumerated where they were found by the enumerators, on the night of 'Census Date'. The non permanent residents include homeless people*

berbendera Indonesia, penghuni perahu/rumah apung, masyarakat terpencil/ terasing, dan pengungsi. Bagi mereka yang mempunyai tempat tinggal tetap dan sedang bepergian ke luar wilayah lebih dari enam bulan, tidak dicacah di tempat tinggalnya, tetapi dicacah di tempat tujuannya. Untuk tahun yang tidak dilaksanakan sensus penduduk, data kependudukan diperoleh dari hasil proyeksi penduduk. Proyeksi penduduk merupakan suatu perhitungan ilmiah yang didasarkan pada asumsi dari komponen-komponen perubahan penduduk, yaitu kelahiran, kematian, dan migrasi. Proyeksi penduduk Indonesia 2010–2035 menggunakan data dasar penduduk hasil SP2010.

4. Penduduk Indonesia adalah semua orang yang berdomisili di wilayah teritorial Indonesia selama 6 bulan atau lebih dan atau mereka yang berdomisili kurang dari 6 bulan tetapi bertujuan menetap.
5. Penduduk Indonesia adalah semua orang yang berdomisili di wilayah teritorial Indonesia selama 6 bulan atau lebih dan atau mereka yang berdomisili kurang dari 6 bulan tetapi bertujuan menetap.

ship crew, boat people, remote area community, and internally displaced persons. Those who had permanent residence and had been travelling away from their home for six months or more were not enumerated in their permanent place, but in the place where they were during the census. For the periods where the population census is not conducted, population projection is done to estimate population during those years. The population projection is an estimate based on the demographic components, such as birth, death, and migration. Indonesia's 2010–2035 population projection used the 2010 Population Census as the base population.

4. *The population of Indonesia are all residents of the entire territory of Indonesia who have stayed for six months or longer, and those who intended to stay more than six months even though their length of stay is less than six months.*
5. *The growth rate of population is the number that show percentage of population growth within a specified period.*

6. Kepadatan penduduk adalah rasio banyaknya penduduk per kilometer persegi.
 7. Rasio jenis kelamin adalah perbandingan antara penduduk laki-laki dan penduduk perempuan pada suatu wilayah dan waktu tertentu. Biasanya dinyatakan dengan banyaknya penduduk laki-laki untuk 100 penduduk perempuan.
 8. Distribusi penduduk adalah pola persebaran penduduk di suatu wilayah, baik berdasarkan batas-batas geografis maupun berdasarkan batas-batas administrasi pemerintahan.
 9. Komposisi penduduk adalah pola persebaran penduduk menurut karakteristiknya, contoh: penduduk menurut kelompok umur, penduduk menurut jenis kelamin.
 10. Rumah tangga adalah seseorang atau sekelompok orang yang mendiami sebagian atau seluruh bangunan fisik/sensus dan biasanya tinggal bersama serta pengelolaan makan dari satu dapur. Yang dimaksud makan dari satu dapur adalah jika pengurusan kebutuhan sehari-harinya dikelola bersama-sama menjadi satu.
 11. Anggota rumah tangga adalah
6. *Population density is ratio of population per square kilometer.*
 7. *Sex ratio is the ratio of males population to females population in a given area and time, usually expressed as the number of males for every 100 females.*
 8. *Population distribution is the pattern of population distribution in an area, either by geographic boundaries or by government administrative boundaries.*
 9. *Population composition is the pattern of population distribution by its characteristics, example: population by age group, population by sex.*
 10. *Household is an individual or group of people living in a physical/census building unit or part of it and usually commit on a common provision for food and other essentials of living. Common provision for food means one organising daily needs for all of household members.*
 11. *Household member are those*

semua orang yang bertempat tinggal di suatu rumah tangga, baik yang berada di rumah pada waktu pencacahan maupun yang sementara tidak ada.

who usually lives in a household regardless of their location at the time of enumeration.

12. Rata-rata anggota rumah tangga adalah angka yang menunjukkan rata-rata jumlah anggota rumah tangga per rumah tangga.
 13. Istilah migrasi seumur hidup disebut bila provinsi tempat tinggal seseorang pada saat pencacahan berbeda dengan provinsi tempat lahirnya.
 14. Istilah migrasi risen disebut bila provinsi tempat tinggal seseorang pada saat pencacahan berbeda dengan provinsi tempat tinggalnya 5 tahun yang lalu.
 15. Penduduk usia kerja adalah penduduk yang berumur 15 tahun ke atas.
 16. Angkatan kerja adalah penduduk usia kerja (15 tahun ke atas) yang bekerja, punya pekerjaan namun sementara tidak bekerja, dan pengangguran.
 17. Bekerja adalah kegiatan ekonomi yang dilakukan oleh seseorang dengan maksud memperoleh atau membantu memperoleh pendapatan atau keuntungan dan lamanya bekerja paling sedikit 1
12. *Average household size is the average number of household members per household.*
 13. *Lifetime migration terminology if someone's province of residence at the time of enumeration was different from his/her province of birthplace.*
 14. *Recent migration terminology if someone's province of residence at the time of enumeration was different from his/her province of residence 5 years ago.*
 15. *Working age population is persons of 15 years and over.*
 16. *Labor force or economically active are persons of 15 years and over, who in the previous week were working, temporarily absent from work but having jobs, and unemployment.*
 17. *Working is economic activity conducted by a person and intended to earn income by doing work or helping to do work at least one hour continuously during the reference week (including unpaid*

jam secara terus menerus dalam seminggu yang lalu (termasuk pekerja keluarga tanpa upah yang membantu dalam suatu usaha/kegiatan ekonomi).

family worker/s for any economic activity).

18. Jumlah jam kerja seluruhnya adalah jumlah jam kerja yang digunakan untuk bekerja (tidak termasuk jam kerja istirahat resmi dan jam kerja yang digunakan untuk hal-hal di luar pekerjaan).
 19. Lapangan usaha adalah bidang kegiatan dari pekerjaan/ tempat bekerja di mana seseorang bekerja. Klasifikasi lapangan usaha mengikuti Klasifikasi Baku Lapangan Usaha Indonesia (KBLI) dalam 1 digit.
 20. Status pekerjaan adalah kedudukan seseorang dalam unit usaha/kegiatan dalam melakukan pekerjaan.
 21. Berusaha sendiri tanpa dibantu orang lain adalah bekerja atau berusaha dengan menanggung risiko secara ekonomis, yaitu dengan tidak kembalinya ongkos produksi yang telah dikeluarkan dalam rangka usahanya tersebut, serta tidak menggunakan pekerja dibayar maupun pekerja tak dibayar, termasuk yang sifat pekerjaannya memerlukan teknologi atau keahlian khusus.
18. *Total working hours is the total hours spent by an employee to perform all jobs (excluding the time used for other activities which are not classified as work)*
 19. *Industry is field of a person's activity or establishment. The classification of industries follows the Indonesia Standard Industrial Classification (KBLI) in one digit.*
 20. *Employment status is the status of a person at his place of work or establishment where he was employed.*
 21. *Own-account worker is a person who works at his own risk without assisted by paid per mount worker or unpaid worker include technical job or skill job.*

22. Berusaha dibantu buruh tidak tetap/buruh tidak dibayar adalah bekerja atau berusaha atas risiko sendiri, dan menggunakan buruh/pekerja tak dibayar dan atau buruh/pekerja tidak tetap.
23. Berusaha dibantu buruh tetap/buruh dibayar adalah berusaha atas risiko sendiri dan mempekerjakan paling sedikit satu orang buruh/pekerja tetap yang dibayar.
24. Buruh/karyawan/pegawai adalah seseorang yang bekerja pada orang lain atau instansi/kantor/perusahaan secara tetap dengan menerima upah/gaji baik berupa uang maupun barang. Buruh yang tidak mempunyai majikan tetap, tidak digolongkan sebagai buruh/karyawan, tetapi sebagai pekerja bebas. Seseorang dianggap memiliki majikan tetap jika memiliki 1 (satu) majikan (orang/rumah tangga) yang sama dalam sebulan terakhir, khusus pada sektor bangunan batasannya tiga bulan. Apabila majikannya instansi/ lembaga, boleh lebih dari satu.
25. Pekerja bebas adalah seseorang yang bekerja pada orang lain/ majikan/institusi yang tidak tetap (lebih dari 1 majikan dalam sebulan terakhir) di usaha pertanian baik berupa usaha rumah tangga maupun bukan
22. *Employer assisted by temporary workers/unpaid worker is a person who works at his own risk and assisted by temporary worker/unpaid worker.*
23. *Employer assisted by permanent workers/paid workers is a person who does his business at her/ his own risk at least one assisted by paid permanent worker.*
24. *Employer assisted by permanent workers/paid workers is a person who does his business at her/ his own risk at least one assisted by paid permanent worker.*
25. *Casual employee is a person who does not work permanently for other people/employer/ institution (more than 1 employer during the last 1 month) in agricultural sector, either home industry or not home industry, or in non-agricultural*

usaha rumah tangga, ataupun di nonpertanian atas dasar balas jasa dengan menerima upah atau imbalan baik berupa uang maupun barang, dan baik dengan sistem pembayaran harian maupun borongan

sector based on remuneration paid with money or goods, and based on daily or contact payment system.

26. Pekerja tak dibayar adalah seseorang yang bekerja membantu usaha untuk memperoleh penghasilan/keuntungan yang dilakukan oleh salah seorang anggota rumah tangga atau bukan anggota rumah tangga tanpa mendapat upah/gaji baik berupa uang maupun barang.

26. *Unpaid worker is a person who intended to work without pay, either with money or good, in an establishment run by other members of the family, relative or neighbour.*

<https://acehsingkilkab.bps.go.id>

ULASAN

Berdasarkan hasil Sensus Penduduk 2020, penduduk kabupaten Aceh Singkil pada tahun 2020 berjumlah 126.514 jiwa, dengan jumlah penduduk laki - laki berjumlah 63.978 jiwa dan perempuan berjumlah 62.536 jiwa.

Dari 12 kecamatan di kabupaten Aceh Singkil, kecamatan Gunung Meriah memiliki populasi penduduk terbanyak dengan jumlah 39.557 jiwa dan kecamatan Kuala Baru memiliki populasi penduduk paling sedikit yaitu 1.305 jiwa. Berdasarkan tingkat kepadatan penduduk, Pulau Banyak merupakan kecamatan dengan tingkat populasi penduduk terpadat yaitu 303,73 jiwa/km², sedangkan Pulau Banyak Barat merupakan kecamatan terjarang penduduknya yaitu 11,05 jiwa/km².

Dalam Aspek Ketenagakerjaan, jumlah angkatan kerja di kabupaten Aceh Singkil berjumlah 50.089 jiwa. Terdapat 45.960 orang yang bekerja (91,75% dari jumlah angkatan kerja) dan 4.129 orang yang merupakan pengangguran (8.25% dari jumlah angkatan kerja).

DESCRIPTION

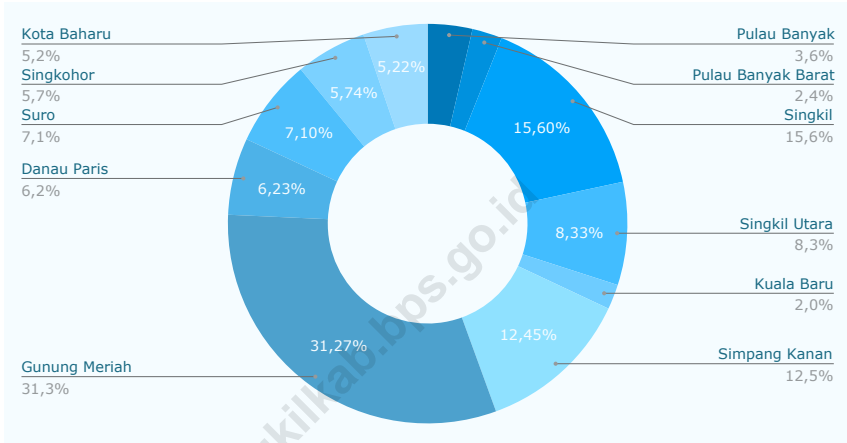
Based on the results of the 2020 Population Census, the population of Aceh Singkil district in 2020 is 126,514, with a male population of 63,978 and a female population of 62,536.

From the 12 subdistricts in Aceh Singkil district, Gunung Meriah sub-district has the largest population with 39,557 people and Kuala Baru sub-district has the smallest population of 1,305 people. Based on the level of population density, Pulau Banyak is a subdistrict with the densest population level of 303.73 people / km², while Pulau Banyak Barat is a remote district with 11.05 inhabitants / km².

In Manpower Aspect, the total workforce in Aceh Singkil district is 50,089 people. There are 45,960 people working (91.75% of the total labor force) and 4,129 people who are unemployed (8.25% of the total workforce).

Gambar 3.1
Figures

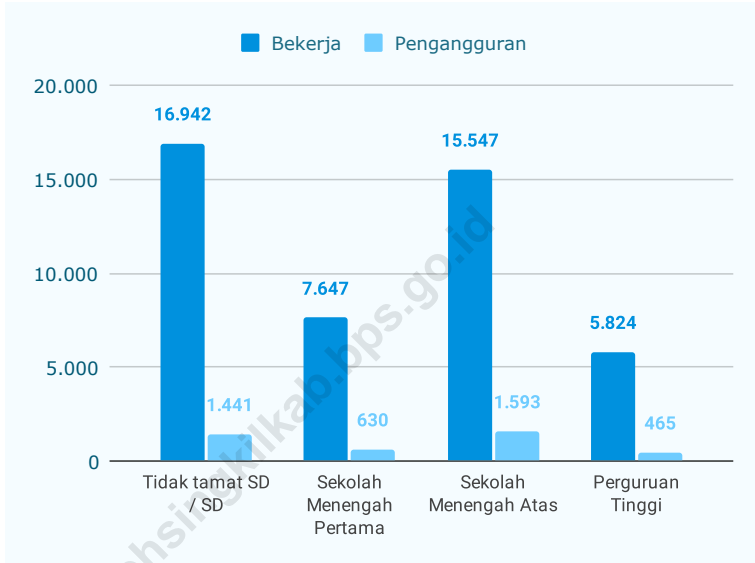
Persentase Jumlah Penduduk Menurut Kecamatan di Kabupaten Aceh Singkil, 2020
Percentage of Total Population by Subdistrict in Aceh Singkil Regency, 2020



Sumber/Source : BPS, Sensus Penduduk 2020 / BPS-Statistics Indonesia, Population Census 2020

Gambar 3.2
Figures

Penduduk Berumur 15 Tahun ke Atas Menurut Pendidikan Tertinggi yang Ditamatkan dan Jenis Kegiatan, 2020
Population 15 Years of Age and Over by Educational Attainment and Type of Activity, 2020



Sumber/Source : BPS, Survei Angkatan Kerja Nasional (Sakernas) Agustus/BPS-Statistics Indonesia, August National Labor Force Survey

**3.1 PENDUDUK
POPULATION**

Tabel 3.1.1 Penduduk, Laju Pertumbuhan Penduduk per Tahun, Distribusi Persentase Penduduk, Kepadatan Penduduk, Rasio Jenis Kelamin Penduduk Menurut Kecamatan di Kabupaten Aceh Singkil, 2020
Population, Annual Population Growth Rate, Percentage Distribution of Population, Population Density, and Population Sex Ratio by Subdistrict in Aceh Singkil Regency, 2020

Kecamatan Subdistrict	Penduduk (ribu) Population (thousand)	Laju Pertumbuhan Penduduk per Tahun 2019–2020¹ Annual Population Growth Rate (%) 2019–2020¹
(1)	(2)	(3)
Pulau Banyak	4 562	1,9
Pulau Banyak Barat	3 078	1,9
Singkil	19 740	2,33
Singkil Utara	10 533	3,21
Kuala Baru	2 555	0,2
Simpang Kanan	15 748	0,59
Gunung Meriah	39 557	2,39
Danau Paris	7 883	3,45
Suro	8 987	1,84
Singkohor	7 265	2,77
Kota Baharu	6 606	3,11
Aceh Singkil	126 514	2,15
Hasil Registrasi/Registration Result ²	127 711	...

Lanjutan Tabel/*Continued Table 3.1.1*

Kecamatan <i>Subdistrict</i>	Persentase Penduduk <i>Percentage of Total Population</i>	Kepadatan Penduduk per km ² <i>Population Density per sq.km</i>
(1)	(7)	(8)
Pulau Banyak	3,61%	303,73
Pulau Banyak Barat	2,43%	11,05
Singkil	15,60%	145,21
Singkil Utara	8,33%	74,06
Kuala Baru	2,02%	55,75
Simpang Kanan	12,45%	54,31
Gunung Meriah	31,27%	176,36
Danau Paris	6,23%	38,26
Suro	7,10%	70,43
Singkohor	5,74%	45,51
Kota Baharu	5,22%	28,39
Aceh Singkil	100,00%	68,10
Hasil Registrasi/ <i>Registration Result</i> ²	100,00%	68,74

Lanjutan Tabel/*Continued Table* 3.1.1

Kecamatan <i>Subdistrict</i>	Rasio Jenis Kelamin <i>Population Sex Ratio</i>
(1)	(11)
Pulau Banyak	105,4
Pulau Banyak Barat	103,71
Singkil	99,49
Singkil Utara	102,52
Kuala Baru	104,4
Simpang Kanan	100,79
Gunung Meriah	102,69
Danau Paris	107,83
Suro	103
Singkohor	103,1
Kota Baharu	100,06
Aceh Singkil	102,99
Hasil Registrasi/ <i>Registration Result</i> ²	101,93

Catatan/*Note*: ¹ Data dari Hasil Proyeksi Penduduk Indonesia 2010–2035 (Pertengahan tahun/Juni)/*Data from the result of Indonesia Population Projection 2010–2035 (mid year/June)*

² Data dari Dinas Kependudukan dan Pencatatan Sipil Kabupaten Aceh Singkil/ *Data from Population and Civil Registration Agency of Aceh Singkil Regency*

Sumber/*Source*: BPS, Sensus Penduduk 2020 / *BPS-Statistics Indonesia, Population Census 2020*

Tabel
Table 3.1.2

Jumlah Penduduk Menurut Kecamatan dan Kelompok Umur Generasi di Kabupaten Aceh Singkil, 2020
Population, Annual Population Growth Rate, Percentage Distribution of Population, Population Density, and Population Sex Ratio by Subdistrict in Aceh Singkil Regency, 2020

Kecamatan Subdistrict	Post Generasi Z / Post Z Generation	Generasi Z / Generation Z	Milenial / Millennial
(1)	(2)	(3)	(4)
Pulau Banyak	683	1.575	1.122
Pulau Banyak Barat	504	1.206	715
Singkil	3.162	6.408	4.915
Singkil Utara	1.782	3.421	2.791
Kuala Baru	340	794	682
Simpang Kanan	2.660	5.552	3.837
Gunung Meriah	6.638	12.871	10.325
Danau Paris	1.579	2.765	2.066
Suro	1.563	3.318	2.226
Singkohor	1.324	2.039	1.947
Kota Baharu	1.106	2.193	1.669
Aceh Singkil	21.341	42.142	32.295

Lanjutan Tabel/*Continued Table* 3.1.2

Kecamatan <i>Subdistrict</i>	Post Generasi Z/ <i>Post Z Generation</i>	Generasi Z/ <i>Generation Z</i>	Milenial / <i>Millennial</i>
(1)	(2)	(3)	(4)
Pulau Banyak	683	1.575	1.122
Pulau Banyak Barat	504	1.206	715
Singkil	3.162	6.408	4.915
Singkil Utara	1.782	3.421	2.791
Kuala Baru	340	794	682
Simpang Kanan	2.660	5.552	3.837
Gunung Meriah	6.638	12.871	10.325
Danau Paris	1.579	2.765	2.066
Suro	1.563	3.318	2.226
Singkohor	1.324	2.039	1.947
Kota Baharu	1.106	2.193	1.669
Aceh Singkil	21.341	42.142	32.295

Sumber/*Source* : BPS, Sensus Penduduk 2020 / *BPS-Statistics Indonesia, Population Census 2020*

Tabel 3.1.3
Table

Jumlah Akta Kelahiran yang Telah Diterbitkan Menurut Kepemilikan Akta dan Kecamatan Di Kabupaten Aceh Singkil Tahun 2020
Number of Birth Certificate by Kind of Birth Certificate and Suddistricts and in Aceh Singkil Regency, 2020

Kecamatan Subdistrict (1)	Akta Kelahiran ownership of a birth certificate	
	Sudah Memiliki (2)	Belum Memiliki
Pulau Banyak	2 810	1 808
Pulau Banyak Barat	9 762	6 611
Singkil	12 796	7 334
Singkil Utara	22 086	17 914
Kuala Baru	3 762	2 894
Simpang Kanan	6 260	4 214
Gunung Meriah	3 961	3 585
Danau Paris	5 368	3 597
Suro	3 817	3 370
Singkohor	1 375	1 226
Kota Baharu	1 703	1 458
Kabupaten Aceh Singkil	73 700	54 011

Sumber/Source: Dinas Kependudukan dan Pencatatan Sipil Kabupaten Aceh Singkil/ Data from *Population and Civil Registration Agency of Aceh Singkil Regency*

Tabel 3.1.4 **Persentase Penduduk Usia 10 Tahun Ke atas Menurut Status Perkawinan di Kab. Aceh Singkil Tahun 2020**
Percentage of Population 10 years of Age and Over by marital status in Aceh Singkil Regency 2020

Jenis Kelamin Sex	Belum Kawin Unmarried	Kawin Married	Cerai ¹ Divorced
(1)	(2)	(3)	(4)
Laki-laki Man	43,32	53,86	2,81
Perempuan Female	34,17	55,69	10,13
Total	77,49	109,55	12,94

Catatan/Notes: Referensi waktu September / Time reference September;

¹Termasuk Cerai hidup dan Cerai Mati/ including Divorced and Widowed that not remarried;

Sumber/Source: BPS, Survei Sosial Ekonomi Nasional (Susenas)/BPS-Statistics Indonesia, National Socioeconomic Survey

3.2 KETENAGAKERJAAN EMPLOYMENT

Tabel 3.2.1 Jumlah Penduduk Berumur 15 Tahun Keatas Menurut Jenis Kegiatan Selama Seminggu yang Lalu dan Jenis Kelamin di Kabupaten Aceh Singkil, 2020
Population Aged 15 Years and Over by Type of Activity During The Previous Week and Sex in Aceh Singkil Regency, 2020

Kegiatan Utama <i>Main Activity</i>	Jenis Kelamin/Sex		
	Laki-Laki <i>Male</i>	Perempuan <i>Female</i>	Jumlah <i>Total</i>
(1)	(2)	(3)	(4)
I. Angkatan Kerja/<i>Economically Active</i>			
1. Bekerja/ <i>Working</i>	31 508	14 452	45 960
2. Pengangguran Terbuka/ <i>Unemployment</i>	2 081	2 048	4 129
II. Bukan Angkatan Kerja/<i>Economically Inactive</i>			
1. Sekolah/ <i>Attending School</i>	3 479	4 168	7 647
2. Mengurus Rumah Tangga/ <i>Housekeeping</i>	1 246	18 287	19 533
3. Lainnya/ <i>Others</i>	2 467	1 091	3 558
Jumlah/<i>Total</i>	40 781	40 046	80 827

Sumber/*Source*: BPS, Survei Angkatan Kerja Nasional (Sakernas) Agustus/BPS-Statistics Indonesia, August National Labor Force Survey

Tabel 3.2.2
Table

Penduduk Berumur 15 Tahun ke Atas Menurut Pendidikan Tertinggi yang Ditamatkan dan Jenis Kegiatan Selama Seminggu yang Lalu di Kabupaten Aceh Singkil, 2020
Population 15 Years of Age and Over by Educational Attainment and Type of Activity During the Previous Week in Aceh Singkil Regency, 2020

Pendidikan Tertinggi yang Ditamatkan ¹ <i>Educational Attainment¹</i>	Angkatan Kerja/ <i>Economically Active</i>			Persentase Bekerja terhadap Angkatan Kerja <i>Percentage of Working to Economically Active</i>
	Bekerja <i>Working</i>	Pengangguran ² <i>Unemployment²</i>	Jumlah Angkatan Kerja <i>Total of Economically Active</i>	
(1)	(2)	(3)	(4)	(5)
0	16 942	1 441	18 383	92,16
1	7 647	630	8 277	92,38
2	15 547	1 593	17 140	90,70
3	5 824	465	6 289	92,60
Jumlah/Total	45 960	4 129	50 089	91,75

Lanjutan Tabel/*Continued Table 3.2.2*

Pendidikan Tertinggi yang Ditamatkan¹ <i>Educational Attainment¹</i>	Bukan Angkatan Kerja <i>Not Economically Active</i>	Jumlah Total	Persentase Angkatan Kerja terhadap Penduduk Usia Kerja <i>Percentage of Economically Active to Working Age Population</i>
(1)	(6)	(7)	(8)
0	13 011	31 394	58,55
1	8 073	16 350	50,62
2	8 990	26 130	65,59
3	664	6 953	90,45
Jumlah/Total	30 738	80 827	61,97

- Catatan/Note:
- ¹ 0. ≤ Sekolah Dasar (SD)/ ≤ *Primary School*
 1. Sekolah Menengah Pertama/*Junior High School*
 2. Sekolah Menengah Atas/*Senior High School*
 3. Perguruan Tinggi/*Collage*
 - ² 1. Mencari pekerjaan/*Looking for work*
 2. Mempersiapkan usaha/*Establishing a new business/firm*
 3. Merasa tidak mungkin mendapat pekerjaan/*Hopeless of job*
 4. Sudah punya pekerjaan tetapi belum mulai bekerja/*Have a job in future start*

Sumber/Source: BPS, Survei Angkatan Kerja Nasional (Sakernas) Agustus/BPS-Statistics Indonesia, August National Labor Force Survey

Tabel
Table 3.2.3

Penduduk Berumur 15 Tahun Ke Atas yang Bekerja Selama Seminggu yang Lalu Menurut Status Pekerjaan Utama dan Jenis Kelamin di Kabupaten Aceh Singkil, 2020
Population 15 Years of Age and Over who Worked During The Previous Week by Main Employment Status and Sex in Aceh Singkil Regency, 2020

Status Pekerjaan Utama <i>Main Employment Status</i>	Laki-Laki <i>Male</i>	Perempuan <i>Female</i>	Jumlah <i>Total</i>
(1)	(2)	(3)	(4)
Berusaha sendiri <i>Own account worker</i>	8 704	4 664	13 368
Berusaha dibantu buruh tidak tetap/buruh tidak dibayar <i>Employer assisted by temporary worker/unpaid worker</i>	1 162	942	2 104
Berusaha dibantu buruh tetap/buruh dibayar <i>Employer assisted by permanent worker/paid worker</i>	2 752	366	3 118
Buruh/Karyawan/Pegawai/ <i>Employee</i>	11 857	4 898	16 755
Pekerja bebas <i>Casual worker</i>	5 122	971	6 093
Pekerja keluarga/tak dibayar <i>Family worker/unpaid worker</i>	1 911	2 611	4 522
Jumlah/Total	31 508	14 452	45 960

Catatan/Notes: Referensi waktu Agustus / *Time reference August*

Sumber/Source: BPS, Survei Angkatan Kerja Nasional (Sakernas) Agustus/BPS-Statistics Indonesia, *August National Labor Force Survey*

Tabel
Table 3.2.4

Jumlah Penduduk Berumur 15 Tahun ke atas yang Bekerja Menurut Status Pekerjaan Utama di Kabupaten Aceh Singkil Tahun 2015 - 2020
Population 15 Years of Age and Over by Employment Status in the Aceh Singkil Regency Year 2015 - 2020

Tahun Year	Status Pekerjaan Utama Main Employment Status							Jumlah Total
	Berusaha Sendiri Self Employment	Berusaha dan Dibantu Buruh tidak Tetap Assisted by Temporary Worker	Berusaha dan Dibantu Buruh Tetap Assisted by Regular Worker	Buruh Karyawan/ Pegawai Worker/ Employee	Pekerja Bebas Pertanian Agricultural Freelance	Pekerja Bebas non Pertanian Non Agricultural Freelance	Pekerja Keluarga Family Worker	
(1)	(2)	(3)	(4)	(5)	(6)	(7)	(8)	(9)
2015	6.123	5.631	3.117	15.945	4.649	3.387	3.237	42.089
2016	-	-	-	-	-	-	-	-
2017	11.693	2.733	104	15.630	6.281	2.319	2.336	41.096
2018	8.714	5.191	955	20.952	3.701	322	4.771	44.606
2019	11.409	2.529	1.292	18.526	2.608	3.429	2.163	41.956
2020	13.368	2.104	3.118	16.755	3.598	2.495	4.522	45.960

Catatan/Notes: Referensi waktu Agustus / Time reference August

Sumber/Source: BPS, Survei Angkatan Kerja Nasional (Sakernas) Agustus/BPS-Statistics Indonesia, August National Labor Force Survey

Tabel 3.2.5
Table

Jumlah Penduduk Berumur 15 Tahun ke atas yang Bekerja Menurut Lapangan Usaha Pekerjaan Utama di Kab. Aceh Singkil Tahun 2015 - 2020
Population 15 Years of Age and Over by Main Industry Years 2015 - 2020

Tahun Year	Lapangan Pekerjaan Utama Main Industry			Jumlah Total
	Pertanian Agriculture	Industri Pengolahan Manufacturing	Jasa Services	
(1)	(2)	(3)	(4)	(5)
2015	19.107	1.305	9.670	30.082
2016	-	-	-	-
2017	22.081	2.590	5.290	29.961
2018	25.897	1.608	7.626	35.131
2019	19.279	2.475	9.070	30.824
2020	22 060	1 354	9 964	33 378

Catatan/Notes: Referensi waktu Agustus / Time reference August

Sumber/Source: BPS, Survei Angkatan Kerja Nasional (Sakernas) Agustus/BPS-Statistics Indonesia, August National Labor Force Survey

Tabel 3.2.6 Penduduk Berumur 15 Tahun yang Bekerja Menurut Lapangan Pekerjaan Utama dan Jenis Kelamin di Kab Aceh Singkil Tahun 2020
Population 15 Years of Age and Over by Main Industry and Sex in the Aceh Singkil Regency Year 2020

Lapangan Pekerjaan Utama Main Industry	Laki - Laki Male	Perempuan Female	Jumlah Total
(1)	(2)	(3)	(4)
Pertanian, Perkebunan, Kehutanan, Perburuan, dan Perikanan / Agriculture, Forestry, Hunt and Fishery	17 237	4 823	22 060
Pertambangan dan Penggalian / Mining and Quarrying	50	0	50
Industri Pengolahan / Manufacturing	726	628	1 354
Listrik, Gas, dan Air Minum / Electricity, Gas and Water Supply Industry	104	0	104
Konstruksi / Construction	2 477	0	2 477
Perdagangan, Rumah Makan, dan Jasa Akomodasi / Trade, Restaurant and Accommodation services	3 246	4 093	7 339
Transportasi, Pergudangan, dan Komunikasi / Transportation, warehousing and Communication	1 782	0	1 782
Lembaga Keuangan, Real Estate, Usaha Persewaan dan Jasa Perusahaan / financial institutions, Insurance, Real Estate and Business Service	530	300	830
Jasa Kemasyarakatan, Sosial, dan Perorangan / Community, Social and Personal Service	5 356	4 608	9 964
Jumlah Total	31 508	14 452	45 960

Catatan/Notes: Referensi waktu Agustus / Time reference August

Sumber/Source: BPS, Survei Angkatan Kerja Nasional (Sakernas) Agustus/BPS-Statistics Indonesia, August National Labor Force Survey

Tabel
Table 3.2.7

Penduduk 15 Tahun Ke Atas Yang Termasuk Angkatan Kerja Menurut Golongan Umur Berdasarkan Tempat Tinggal di Kabupaten Aceh Singkil Tahun 2020
Population 15 Years of Age and Over by Age Group and Resident Area in Aceh Singkil Regency, 2020

Golongan Umur <i>Age groups</i>	Daerah Tempat Tinggal <i>Resident Area</i>	
	Perkotaan <i>Urban</i>	Pedesaan <i>Rural</i>
(1)	(2)	(3)
15 - 19	706	2 276
20 - 24	1 641	4 693
25 - 29	1 594	5 187
30 - 34	2 041	5 091
35 -39	2 105	4 877
40 - 44	1 808	4 168
45 - 49	1 312	3 517
50 - 54	1 189	2 642
55 - 59	524	1 948
60 +	638	2 132
Jumlah / Total	13 558	36 531

Catatan/Notes: Referensi waktu Agustus / *Time reference August*

Sumber/Source: BPS, Survei Angkatan Kerja Nasional (Sakernas) Agustus/BPS-Statistics Indonesia, August National Labor Force Survey

Tabel 3.2.8 Penduduk Aceh Singkil 15 Tahun Ke Atas Yang Termasuk Angkatan Kerja Menurut Golongan Umur Berdasarkan Jenis Kelamin di Kabupaten Aceh Singkil Tahun 2020
Population 15 Years of Age and Over by Age Group and Sex in Aceh Singkil Regency, 2020

Golongan Umur <i>Age group</i>	Jenis Kelamin <i>Sex</i>		Jumlah <i>Total</i>
	Laki - Laki <i>Male</i>	Perempuan <i>Female</i>	
(1)	(2)	(3)	(4)
15 - 19	1 990	992	2 982
20 - 24	4 201	2 123	6 334
25 - 29	4 596	2 185	6 781
30 - 34	5 242	1 890	7 132
35 - 39	4 575	2 407	6 982
40 - 44	4 030	1 946	5 976
45 - 49	3 006	1 823	4 829
50 - 54	2 488	1 343	3 831
55 - 59	1 694	778	2 472
60 +	1 767	1 003	2 770
Jumlah / Total	33 589	16 500	50 089

Catatan/Notes: Referensi waktu Agustus / *Time reference August*

Sumber/Source: BPS, Survei Angkatan Kerja Nasional (Sakernas) Agustus/BPS-Statistics Indonesia, August National Labor Force Survey

Tabel 3.2.9
Table

Penduduk Aceh Singkil 15 Tahun Ke Atas Yang Termasuk Angkatan Kerja Menurut Pendidikan Tertinggi dan Tempat Tinggal Tahun 2020
Population 15 Years of Age and Over by Education Level and Resident Area in Aceh Singkil Regency, 2020

Jenjang Pendidikan <i>Education Level</i>	Daerah Tempat Tinggal <i>Resident Area</i>	
	Perkotaan <i>Urban</i>	Pedesaan <i>Rural</i>
(1)	(2)	(3)
Tidak / Belum Sekolah <i>Never / not yet attended school</i>	0	377
Tidak / Belum Tamat SD <i>Never / not yet graduated from primary school</i>	1 586	6 510
SD/MI <i>Primary School</i>	1 872	8 038
SMP/Mts <i>Junior High School</i>	1 936	6 341
SMA/MA <i>Senior High School</i>	4 112	11 749
SMK <i>Vocational High School</i>	502	777
Program Diploma I/II/III <i>College / Associate degree</i>	697	614
Program D.IV/S1/ S.2/S3 <i>Bachelor/Master/Doctor</i>	2 853	2 125
Jumlah / Total	13 558	36 531

Catatan/Notes: Referensi waktu Agustus / *Time reference August*

Sumber/Source: BPS, Survei Angkatan Kerja Nasional (Sakernas) Agustus/BPS-Statistics Indonesia, August National Labor Force Survey

Tabel 3.2.10 Penduduk Aceh Singkil 15 Tahun Ke Atas Yang Termasuk Angkatan Kerja Menurut Pendidikan Tertinggi dan Jenis Kelamin Tahun 2020
Population 15 Years of Age and Over by Education Level and Sex in Aceh Singkil Regency, 2020

Jenjang Pendidikan <i>Education Level</i>	Jenis Kelamin <i>Sex</i>	
	Laki - Laki <i>Male</i>	Perempuan <i>Female</i>
(1)	(2)	(3)
Tidak / Belum Sekolah <i>Never / not yet attended school</i>	99	278
Tidak / Belum Tamat SD <i>Never / not yet graduated from primary school</i>	5 723	2 373
SD/MI <i>Primary School</i>	6 199	3 711
SMP/Mts <i>Junior High School</i>	6 095	2 182
SMA/MA <i>Senior High School</i>	11 457	4 404
SMK <i>Vocational High School</i>	1 080	199
Program Diploma I/II/III <i>College / Associate degree</i>	326	985
Program D.IV/S1/ S.2/S3 <i>Bachelor/Master/Doctor</i>	2 610	2 368
Jumlah / Total	33 589	16 500

Catatan/Notes: Referensi waktu Agustus / *Time reference August*

Sumber/Source: BPS, Survei Angkatan Kerja Nasional (Sakernas) Agustus/BPS-Statistics Indonesia, August National Labor Force Survey

Tabel
Table 3.2.11

Tingkat Pengangguran Terbuka (TPT) dan Tingkat Partisipasi Angkatan Kerja (TPAK) di Kabupaten Aceh Singkil, 2018 - 2020
Unemployment Rate (UR) and Labor Force Participation Rate (LFPR) in Aceh Singkil Regency Year 2020

Tahun Year	TPAK/LFPR	TPT/UR
(1)		
2018	63,11	7,96
2019	59,09	8,58
2020	61,97	8,24


Catatan/Notes: Referensi waktu Agustus / Time reference August

Sumber/Source: Sakernas (Badan Pusat Statistik Kabupaten Aceh Singkil)/Sakernas (BPS-Statistics Indonesia of Aceh Singkil Regency)

BAB
Chapter
04

SOSIAL DAN KESEJAHTERAAN RAKYAT
SOCIAL AND WELFARE

Persentase Penduduk Miskin
2013 - 2020



Jumlah Penduduk Miskin Pada Tahun 2020 berjumlah **25,43 Ribu** atau sekitar **20,2%** dari total penduduk di Kabupaten Aceh Singkil



PENJELASAN TEKNIS**TECHNICAL NOTES**

- | | |
|--|---|
| <p>1. Tidak/belum pernah sekolah adalah mereka yang tidak pernah atau belum pernah terdaftar dan tidak pernah atau belum pernah aktif mengikuti pendidikan di suatu jenjang pendidikan formal. Termasuk juga yang tamat/belum tamat taman kanak-kanak tetapi tidak melanjutkan ke sekolah dasar.</p> | <p>1. <i>Not/never attending school is someone who has never attended or never been registered in a formal education, such as primary, secondary, and tertiary education. Those who just completed kindergarten are considered as never attended school.</i></p> |
| <p>2. Masih bersekolah adalah mereka yang terdaftar dan aktif mengikuti pendidikan formal dan nonformal (Paket A, B, atau C), baik pendidikan dasar, menengah maupun pendidikan tinggi. Bagi mahasiswa yang sedang cuti dianggap masih bersekolah.</p> | <p>2. <i>Attending school is someone who is currently attending primary, secondary, or tertiary education, including package A, package B, or package C. College student who postpones his/her study is considered as attending school.</i></p> |
| <p>3. Tidak bersekolah lagi adalah mereka yang pernah terdaftar dan aktif mengikuti pendidikan di suatu jenjang pendidikan formal dan nonformal (Paket A, B, atau C), tetapi pada saat pencacahan tidak lagi terdaftar dan tidak aktif mengikuti pendidikan.</p> | <p>3. <i>Not attending school anymore is someone who had enrolled and participated in formal and non-formal education in the past including package A, package B, or package C, but currently does not attend school.</i></p> |
| <p>4. Tamat sekolah adalah menyelesaikan pelajaran yang ditandai dengan lulus ujian akhir pada kelas atau tingkat terakhir suatu jenjang pendidikan di sekolah negeri maupun swasta dengan mendapatkan tanda tamat belajar/ijazah. Seseorang yang belum mengikuti pelajaran</p> | <p>4. <i>Completed particular level of education is someone who has completed particular level of education in private or public school and accepting graduation certificate. Someone who has never attended the highest grade but passed the final exam is considered as completed particular level of</i></p> |

pada kelas tertinggi tetapi telah mengikuti ujian akhir dan lulus dianggap tamat sekolah.

5. Dapat membaca dan menulis artinya dapat membaca dan menulis kata-kata/ kalimat sederhana dengan suatu aksara tertentu.
6. Jalur Pendidikan di Indonesia terdiri atas 1) pendidikan formal, 2) pendidikan nonformal, dan 3) pendidikan informal yang ketiganya dapat saling melengkapi dan memperkaya (Undang-Undang No. 20 Tahun 2013 tentang Sistem Pendidikan Nasional).
7. Jenjang Pendidikan Formal terdiri atas pendidikan dasar, pendidikan menengah, dan pendidikan tinggi. Jenis pendidikan yang diajarkan mencakup pendidikan umum, kejuruan, akademik, profesi, vokasi, keagamaan, dan khusus.
 - a. Pendidikan Dasar berbentuk Sekolah Dasar (SD) dan Madrasah Ibtidaiyah (MI) atau bentuk lain yang sederajat serta Sekolah Menengah Pertama (SMP) dan Madrasah Tsanawiyah (MTs), atau bentuk lain yang sederajat.
 - b. Pendidikan Menengah berbentuk Sekolah Menengah Atas (SMA), Madrasah Aliyah (MA), Sekolah Menengah Kejuruan (SMK), dan Madrasah Aliyah Kejuruan (MAK), atau bentuk lain yang sederajat.

education.

5. *Able to read and write is the ability to read and write at least a simple sentence in any letter of alphabets.*
6. *The Education System in Indonesia consists of 1) a formal education, 2) non-formal education, and 3) informal education that all three can be complementary and enriching (Law No. 20 Year 2013 about The National Education System).*
7. *The Formal Education Level consists of primary education, secondary education, and high education. The kind of education that taught consists of general education, vocational, academic, professional, religious, and specific education. a. The Primary Education consists of Elementary School and Islamic Elementary School or other equivalent forms and Lower Secondary Schools and MTs, or other equivalent forms. b. The Secondary Education consists of the senior high school, MA, Vocational School, and Vocational Madrasah Aliyah, or other equivalent forms. c. The High Education consists of the education level after the secondary education*

c. Pendidikan Tinggi merupakan jenjang pendidikan setelah pendidikan menengah yang mencakup program pendidikan diploma, sarjana, magister, spesialis, dan doktor yang diselenggarakan oleh perguruan tinggi. Perguruan tinggi dapat berbentuk akademi, politeknik, sekolah tinggi, institut, atau universitas.

that consists of diplomas, bachelor, master, specialist, and doctoral degrees that are held by the college. The colleges can be academy, polytechnic, high school, institute, or university.

8. Rumah Sakit adalah tempat pemeriksaan dan perawatan kesehatan, biasanya berada di bawah pengawasan dokter/tenaga medis, yang melayani penderita yang sakit untuk berobat rawat jalan atau rawat inap.

8. *Hospital is a place for health check, usually controlled/supervised by doctors/medical personnel to serve the ill patients to get outpatient or inpatient treatment services.*

9. Rumah Sakit Bersalin adalah rumah sakit khusus untuk persalinan, dilengkapi pelayanan spesialis pemeriksaan kehamilan, persalinan, rawat inap dan rawat jalan ibu dan anak yang berada di bawah pengawasan dokter spesialis kandungan.

9. *Maternity Hospital is a specialized hospital for childbirth, has specialist inspection service to pregnancy, childbirth, hospitalization and outpatient for mothers and children that is under the supervision of an obstetrician.*

10. Rumah Bersalin adalah sarana pelayanan kesehatan dengan izin sebagai rumah bersalin, dilengkapi pelayanan pemeriksaan kehamilan, persalinan serta pemeriksaan ibu dan anak yang berada di bawah pengawasan bidan senior.

10. *Maternity House is health care facility with a license as a maternity house, equipped with prenatal care, childbirth and examination of mothers and children which is under the supervision of a senior midwife.*

11. Poliklinik adalah sarana kesehatan

11. *Polyclinic is a health facility in*

yang dipakai untuk pelayanan berobat jalan, biasanya berada di bawah pengawasan dokter/ tenaga medis.

12. Puskesmas (Pusat Kesehatan Masyarakat) adalah unit pelaksana teknis dinas kesehatan kabupaten/ kota yang mempunyai fungsi utama sebagai penyelenggara pelayanan kesehatan tingkat pertama. Wilayah kerja puskesmas maksimal adalah satu kecamatan dan untuk dapat menjangkau wilayah kerjanya, puskesmas mempunyai jaringan pelayanan yang meliputi unit Puskesmas Pembantu (Pustu), unit Puskesmas Keliling (Puskel), dan unit bidan desa/komunitas (Peraturan Menteri Kesehatan RI No. 75 Tahun 2014 Tentang Pusat Kesehatan Masyarakat).

13. Apotek adalah suatu tempat tertentu yang digunakan untuk melakukan pekerjaan kefarmasian, dan penyaluran/ penjualan obat atau bahan farmasi dan perbekalan kesehatan lainnya kepada masyarakat yang dikelola oleh tenaga apoteker (Peraturan Menteri Kesehatan RI No. 1332 Tahun 2002 Tentang Perubahan Atas Peraturan Menteri Kesehatan RI No. 922/MENKES/PER/X/1993 Tentang Ketentuan dan Tata Cara Pemberian Izin Apotek).

which to get outpatient services, usually under the control of doctor/ medical personnel.

12. *Public Health Center is technical implementation unit of regency health department that have the primary function as a first level health care providers. The working area standard of public health center is one district and to reach their working areas, public health centers have a service network covering subsidiary of public health center, mobile public health center units, and midwife units (Regulation of the Minister of Health of Indonesia Number 75 Year 2014 about Public Health Center).*

13. *Pharmacy is a specific place that is used for pharmaceutical jobs, and distribution/sale of drugs/ pharmaceuticals and other medical supplies to people that are administered by trained pharmacist (Regulation of the Minister of Health of Indonesia Number 1332 Year 2002 about the Changes of Regulation of the Minister of Health of Indonesia Number 922/MENKES/PER/X/1993 about Pro-vision and Procedures for Administration of Licensed Pharmacies).*

14. Imunisasi adalah memasukkan kuman atau racun penyakit tertentu yang sudah dilemahkan (vaksin) ke dalam tubuh dengan cara disuntik atau diminum (diteteskan dalam mulut) dengan maksud agar terjadi kekebalan tubuh terhadap penyakit tersebut.
 15. Keluhan kesehatan adalah keadaan seseorang yang mengalami gangguan kesehatan atau kejiwaan, baik karena penyakit akut, penyakit kronis, kecelakaan, kriminal, atau hal lain.
 16. Mengobati sendiri adalah upaya oleh anggota rumah tangga/ keluarga dengan melakukan pengobatan sendiri tanpa datang ke tempat fasilitas kesehatan atau memanggil dokter/petugas kesehatan ke rumahnya (misal minum obat modern, jamu, kerokan, kompres, kop, pijat) agar sembuh atau menjadi lebih ringan keluhan kesehatannya.
 17. Angka penemuan kasus tuberkulosis adalah jumlah kasus baru tuberkulosis (TB) dan kasus TB yang didiagnosis kambuh yang diobati dalam program penanggulangan TB nasional dan dilaporkan kepada WHO, dibagi dengan perkiraan WHO terhadap jumlah kasus insiden tuberkulosis pada tahun yang sama, dinyatakan sebagai persentase.
14. *Immunization is putting enervated microbe of a certain disease into human body by injection or drinking (dropping into mouth) to make the body immune to that disease.*
 15. *Health complaint is a condition where a person has health or mental problems because of acute illness, chronically illness, accident, crimes, or others.*
 16. *Self treatment is an effort of household members/family to have a health treatment by themselves without visiting health facilities or a doctor/health personnel (for instance, by taking modern medicine, herb medicine, chief with a coin, compress, cupping suction, massage) in order to recover from illness or reduce the health complaint.*
 17. *The case detection rate for all forms of tuberculosis is the number of new and replase tuberculosis cases diagnosed and treated in national tuberculosis control programmes and notified to WHO, divided by WHO's estimate of the number of incident tuberculosis cases for the same year, expressed as a percentage.*

18. Angka keberhasilan pengobatan tuberkulosis smear positive/Basil Tahan Asam (BTA) positif adalah proporsi (dinyatakan sebagai persentase) kasus TB BTA positif yang terdaftar di bawah program pengendalian TB nasional pada tahun tertentu yang dinyatakan berhasil menyelesaikan pengobatan. Dengan atau tanpa bukti bakteriologi keberhasilan ("sembuh" dan "menyelesaikan pengobatan" masing-masing).
19. Kasus kumulatif AIDS adalah kumulatif kasus AIDS sampai dengan referensi waktu tertentu.
20. BCG (Bacillus Calmette Guerin) merupakan vaksinasi untuk mencegah penyakit TBC, diberikan pada bayi baru lahir atau anak, dengan suntikan pada kulit pangkal lengan atas. Bekas suntikan kemudian akan membentuk tonjolan kecil jaringan parut pada kulit lengan atas. Suntikan BCG diberikan kepada anak sebanyak 1 kali.
21. DPT (Difteri, Pertusis, Tetanus) merupakan vaksin untuk mencegah penyakit Difteri, Pertusis, dan Tetanus yang diberikan pada bayi berumur 3 bulan ke atas, dengan suntikan pada paha, diulang 1 bulan dan 2 bulan kemudian, sehingga suntikan imunisasi DPT lengkap pada balita berjumlah 3 kali
18. *The treatment success rate for new pulmonary smear-positive tuberculosis cases is the proportion (expressed as a percentage) of new smear-positive tuberculosis cases registered under a national tuberculosis control programme in a given year that successfully completed treatment. With or without bacteriological evidence of success ("cured" and "treatment completed" respectively).*
19. *Cummulative AIDS case is cummulative AIDS cases with reference to a particular time.*
20. *BCG (Bacillus Calmette Guerin) is a vaccine to prevent TBC disease, given to newborns or children, by injection at the base of the skin of the upper arm. Injection site will form little bumps of scar tissue in the skin of the upper arm. BCG injections given to children 1 times.*
21. *DPT (Diphtheria, Pertussis, Tetanus) is a vaccine to prevent the diphtheria, pertussis, and tetanus disease, given to infants aged 3 months and above, with a shot in the thigh, repeated one month and two months later, so that the complete DPT immunization shots at toddler totaling 3 times (sometimes the time interval*

- (kadangkadang selang waktu antar suntikan bisa lebih dari 1 bulan).
22. Luas lantai adalah luas lantai yang ditempati dan digunakan untuk keperluan sehari-hari (sebatas atap).
23. Air leding adalah sumber air yang berasal dari air yang telah melalui proses penjernihan dan penyehatan sebelum dialirkan kepada konsumen melalui instalasi berupa saluran air. Sumber air ini biasanya diusahakan oleh PAM/PDAM/BPAM. Termasuk dalam hal ini air leding yang didapat secara eceran.
24. Sumur terlindung adalah air yang berasal dari dalam tanah yang digali dan lingkaran sumur tersebut dilindungi oleh tembok paling sedikit 0,8 meter di atas tanah dan 3 meter ke bawah tanah, serta ada lantai semen sejauh 1 meter dari lingkaran sumur.
25. Status penguasaan bangunan tempat tinggal milik sendiri adalah jika tempat tinggal tersebut pada waktu pencacahan betul-betul sudah milik kepala rumah tangga atau salah seorang anggota rumah tangga. Rumah yang dibeli secara angsuran melalui kredit bank atau rumah dengan status sewa beli dianggap
- between injections can be more than 1 month).*
22. *Floor area is the total area which is occupied and utilized daily.*
23. *Pipe water is a water source that comes from water that has been through a process of purification and sanitation before distribute to consumers through an instalation of water lines. This water source is usually distributed by PAM/ PDAM/ BPAM. This include a pipe water that sold at retail.*
24. *Protected wells is water that comes from the soil were excavated and the circumference of the well was protected by walls at least 0.8 meters above ground and 3 meters underground, and cement floor as far as 1 meter from the well circumference.*
25. *Own ownership property status is a status of dwelling occupied belongs to the head of household or one of the household member. Houses bought through bank credit or houses with leasing status were also categorized as an own property.*

- rumah milik sendiri.
26. Peristiwa tindak pidana yang dilaporkan ialah setiap peristiwa yang diterima kepolisian dari laporan masyarakat, atau peristiwa dimana pelakunya tertangkap tangan oleh kepolisian.
27. Jumlah tindak pidana menggambarkan jumlah kasus tindak pidana yang terjadi pada kurun waktu tertentu.
28. Resiko penduduk terjadi tindak pidana per 10.000 penduduk = $(\text{Jumlah tindak pidana tahun } t) / (\text{Jumlah penduduk tahun } t) \times 10.000$. Resiko penduduk terjadi tindak pidana per 10.000 penduduk mengindikasikan peluang penduduk berisiko terkena tindak pidana. Biasanya dinyatakan dalam setiap 10.000 penduduk.
29. Selang waktu terjadi tindak pidana tahun $t = (365 \times 24 \times 60 \times 60) / (\text{Jumlah tindak pidana tahun } t) \times (\text{detik})$. Selang waktu terjadi tindak pidana tahun t mengindikasikan selang waktu terjadinya satu tindak kejahatan dengan kejahatan yang lain.
30. Persentase penyelesaian tindak pidana = $(\text{Jumlah tindak pidana yang diselesaikan}) / (\text{Jumlah peristiwa tindak pidana yang})$
26. *Reported crime incidence includes all criminal cases reported and received by police office, and all crimes caught by police.*
27. *Crime total refers to the number of criminal cases occurring during a given period.*
28. *Crime rate = (Number of criminal cases year t) / (Total population year t) $\times 10,000$. Crime rate indicates the probability of population exposed to risk of crime, expressed in every 10,000 people.*
29. *Crime clock = $(365 \times 24 \times 60 \times 60) / (\text{Number of criminal cases year } t) \times (\text{second})$. Crime clock indicates the time interval of occurrence between one crime to another crime.*
30. *Crime clearance rate = (Number of cleared @criminal cases) / (Number of reported @criminal cases) $\times 100\%$. Crime clearance*

dilaporkan)×100%. Persentase penyelesaian peristiwa tindak pidana menyatakan persentase penyelesaian tindak pidana oleh polisi. Suatu tindak pidana dinyatakan sebagai kasus yang selesai di tingkat kepolisian, apabila: 1) berkas perkaranya sudah siap untuk diserahkan atau telah diserahkan kepada kejaksaan; 2) dalam hal delik aduan, pengaduannya dicabut dalam tenggang waktu yang telah ditentukan menurut undang-undang; 3) telah diselesaikan oleh kepolisian berdasarkan azas *plichtmatigheid* (kewajiban berdasarkan kewenangan hukum); 4) kasus yang dimaksud tidak termasuk kompetensi kepolisian; 5) tersangka meninggal dunia; 6) kasus kadaluwarsa.

rate refers to percentage of crime clearance by police. A criminal case is categorized as a cleared case by police, if: 1. All documents are ready to submit or already submitted to justice court; 2. In the case of attense that warrants complaint, the complaint was withdraw within a given period state in the law; 3. The case was cleared by police based on the principle of plichmatigheid (obligation on the basis of law outhority); 4. The case was not the responsibility of police office; 5. The suspect died; 6. The case was out of date.

31. Bencana Alam adalah peristiwa atau serangkaian peristiwa yang mengancam dan mengganggu kehidupan / penghidupan masyarakat yang disebabkan oleh faktor alam antara lain berupa gempa bumi, tsunami, gunung meletus, banjir, kekeringan, angin topan, dan tanah longsor sehingga mengakibatkan kerugian materi maupun non-materi.
32. Korban meninggal adalah orang yang dilaporkan tewas atau meninggal dunia akibat bencana.

31. *Natural Disaster is an event or series of events that threaten and disrupt the lives and livelihoods caused by natural factors such as: earthquake, tsunami, volcanic eruption, flood, flash flood, drought, typhoon/cyclone, and landslide so it can lead to result in loss of material and non-material.*
32. *Fatality is a person reported killed or death in the wake of a disaster.*

33. Korban hilang adalah orang yang dilaporkan hilang atau tidak ditemukan atau tidak diketahui keberadaannya setelah terjadi bencana.
34. Korban luka/sakit adalah orang yang mengalami luka-luka atau sakit, dalam keadaan luka ringan, luka sedang maupun luka parah/berat, baik yang berobat jalan maupun rawat inap.
35. Rusak Berat adalah kriteria kerusakan yang mengakibatkan bangunan roboh atau sebagian besar komponen struktur rusak.
36. Rusak sedang adalah kriteria kerusakan yang mengakibatkan sebagian kecil komponen struktur rusak, dan komponen penunjang rusak namun bangunan masih tetap berdiri.
37. Rusak ringan adalah kriteria kerusakan yang mengakibatkan sebagian komponen struktur retak (struktur masih bisa digunakan) dan bangunan masih tetap berdiri.
38. Untuk mengukur kemiskinan, BPS menggunakan konsep kemampuan memenuhi kebutuhan dasar (basic needs approach). Dengan pendekatan ini, kemiskinan dipandang sebagai ketidakmampuan dari sisi ekonomi untuk memenuhi
33. *Missing person is a person reported missing or who cannot be located or who cannot be accounted for in the wake of a disaster.*
34. *Casualty is a person suffering injury or illness, in a state of light injury, moderate injury, or heavy injury, which is undergoing treatment as either an outpatient or inpatient.*
35. *Severely damaged is the criteria of damage that resulted most buildings collapsed or damaged its structural components.*
36. *Damaged is the criteria of damage that resulted defective fraction of structural components and supporting components damaged, but the building still stands.*
37. *Lightly damaged is the criteria of damage that resulted partially cracked structural components, but the structure still can be used and the building still stands.*
38. *To measure poverty, BPS-Statistics Indonesia has used the concept of basic needs approach. Therefore, poverty is viewed as economic inability to fulfill food and non-food basic needs which are measured by consumption/expenditure. The method used is calculating poverty line, which consists of two*

kebutuhan dasar makanan dan bukan makanan yang diukur dari sisi pengeluaran. Metode yang digunakan adalah menghitung Garis Kemiskinan (GK), yang terdiri dari dua komponen yaitu Garis Kemiskinan Makanan (GKM) dan Garis Kemiskinan NonMakanan (GKNM). Penghitungan Garis Kemiskinan dilakukan secara terpisah untuk daerah perkotaan dan perdesaan.

components that are Food Poverty Line (FPL) and Non-Food Poverty Line (NFPL). The poverty line was calculated separately for urban and rural areas.

39. Penduduk miskin adalah penduduk yang memiliki rata-rata pengeluaran per kapita per bulan di bawah Garis Kemiskinan.
39. *A person whose expenditure per capita per month is below the poverty line is considered to be poor.*
40. Garis Kemiskinan Makanan (GKM) merupakan nilai pengeluaran kebutuhan minimum makanan yang disetarakan dengan 2.100 kkalori per kapita per hari. Garis Kemiskinan Non-Makanan (GKNM) adalah kebutuhan minimum untuk perumahan, sandang, pendidikan, kesehatan, dan kebutuhan dasar lainnya.
40. *The Food Poverty Line refers to the daily minimum requirement of 2,100 kcal per capita per day. The Non-Food Poverty Line refers to the minimum requirement for household necessities for clothing, education, health, and other basic individual needs.*
41. Terdapat tiga ukuran Kemiskinan.
- a. Head Count Index (HCI-P0) adalah persentase penduduk miskin yang berada di bawah Garis Kemiskinan (GK). b. Indeks Kedalaman Kemiskinan (Poverty Gap Index-P1) merupakan ukuran rata-rata kesenjangan pengeluaran masing-masing penduduk miskin terhadap garis kemiskinan. Semakin tinggi
41. *There are three Poverty Measures.*
- a. *Head Count Index (HCI-P0) simply measures the percentage of the population that is counted as poor, often denoted by P0. b. Poverty Gap Index-P1 measures the extent to which individuals fall below the poverty line (the poverty gaps) as a proportion of the poverty line. Higher value of the index shows that the gap*

nilai indeks, semakin jauh rata-rata pengeluaran penduduk dari garis kemiskinan c. Indeks Keparahan Kemiskinan (Poverty Severity Index-P2) memberikan gambaran mengenai penyebaran pengeluaran di antara penduduk miskin. Semakin tinggi nilai indeks, semakin tinggi ketimpangan pengeluaran di antara penduduk miskin. Foster-Greer-Thorbecke (1984) merumuskan suatu ukuran yang digunakan untuk mengukur tingkat kemiskinan.

between average expenditure of the poor and the poverty line is wider. c. Poverty Severity Index-P2 describes inequality among the poor. This is simply a weighted sum of poverty gaps (as a proportion of the poverty line), where the weights are the proportionate poverty gaps themselves. Hence, by squaring the poverty gap index, the measure implicitly puts more weight on observations that fall well below the poverty line. Higher value of the index shows that inequality among the poor is higher. Foster-Greer-Thorbecke (1984) developed poverty measures.

42. Indeks Pembangunan Manusia (IPM) menjelaskan bagaimana penduduk dapat mengakses hasil pembangunan dalam memperoleh pendapatan, kesehatan, pendidikan dan sebagainya. IPM diperkenalkan oleh UNDP pada tahun 1990 dan dipublikasikan secara berkala dalam laporan tahunan Human Development Report (HDR). IPM dibentuk oleh 3 (tiga) dimensi dasar: Umur panjang dan hidup sehat; pengetahuan; dan standar hidup layak.

42. *The Human Development Index (HDI) explains how people can access development results in obtaining income, health, education and so forth. HDI was introduced by United Nations Development Programme (UNDP) in 1990 and published periodically in the annual report of the Human Development Report. HDI was formed by three basic dimensions: a long and healthy life; knowledge; and a decent standard of living.*

ULASAN

Pendidikan dan Kesehatan merupakan aspek utama dalam menentukan tingkat kesejahteraan rakyat. Kualitas pendidikan yang baik mampu menciptakan sumber daya manusia (SDM) yang berkualitas sebagai salah satu kunci keberhasilan pembangunan di suatu daerah. Tersedianya sarana dan prasarana menjadi salah satu fokus utama dalam peningkatan kualitas pendidikan dan kesehatan.

Kabupaten Aceh Singkil pada tahun 2020 memiliki 299 Sekolah dibawah Kementerian Pendidikan dan Kebudayaan. Berdasarkan jenjang pendidikan dasar, jumlah sekolah tersebut terdiri dari 128 unit Taman Kanak - kanak, 110 unit Sekolah Dasar, 39 unit Sekolah Menengah Pertama, 14 unit Sekolah Menengah Atas dan 8 unit Sekolah Menengah Kejuruan.

Dalam rangka peningkatan aspek kesehatan penduduk, Pemerintah terus berupaya meningkatkan penyediaan sarana dan prasarana kesehatan di kabupaten Aceh Singkil. Pada tahun 2020, Sarana kesehatan di Kabupaten Aceh Singkil terdiri dari 1 unit Rumah Sakit Umum, 12 unit Puskesmas yang tersebar diseluruh kecamatan, 32 Puskesmas Pembantu dan 15 Apotek.

DESCRIPTION

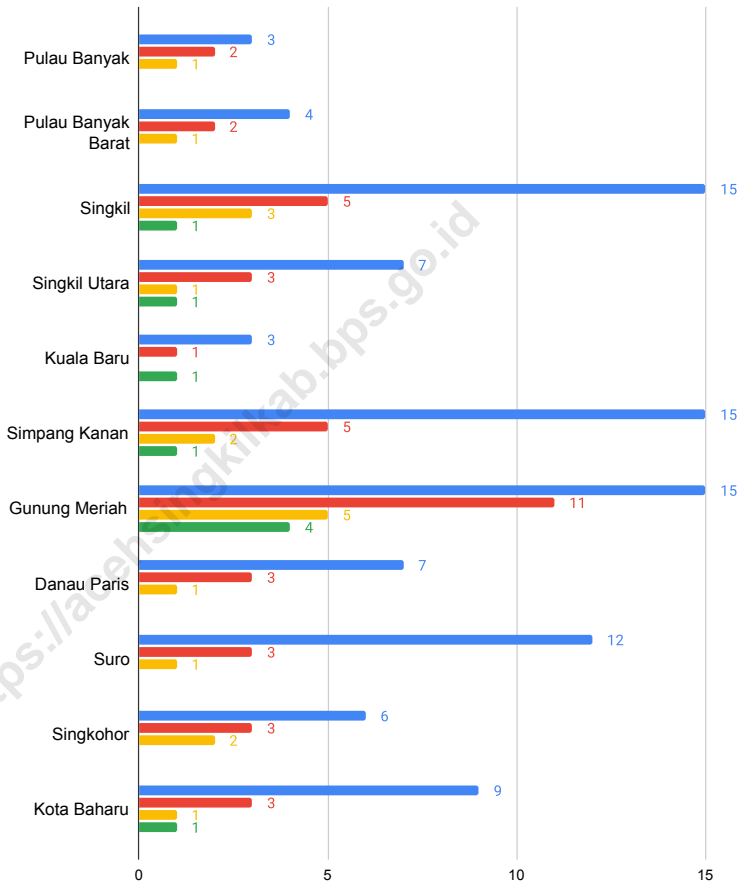
Education and Health are the main aspects in determining the level of people's welfare. Good quality education is able to create quality human resources (HR) as one of the keys to successful development in an area. The availability of facilities and infrastructure is one of the main focuses in improving the quality of education and health.

Aceh Singkil Regency in 2020 has 299 schools under Ministry of Education and Culture. Based on the basic education level, the number of schools consists of 128 Kindergarten units, 110 Elementary School units, 39 Lower Secondary Schools units, 14 Senior High School units and 8 Vocational High School units.

In order to improve the health aspect of the population, the Government continues to make efforts to improve the provision of health facilities and infrastructure in Aceh Singkil district. In 2020, health facilities in Aceh Singkil Regency consist of 1 General Hospital unit, 12 Puskesmas units spread throughout the sub-districts, 32 Auxiliary Puskesmas and 15 Pharmacy.

Gambar 4.1
Figures

Jumlah Desa¹ yang Memiliki Fasilitas Sekolah Menurut Kecamatan dan Tingkat Pendidikan, 2020
Number of Villages¹ Having Educational Facilities by Subdistrict and Educational Level, 2020

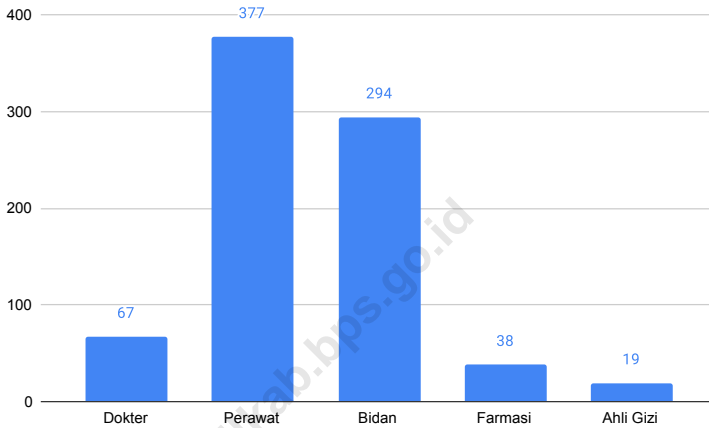


Catatan/Note: ¹ Desa pada tabel ini termasuk Unit Permukiman Transmigrasi (UPT)

Sumber/Source: BPS, Pendataan Potensi Desa (Podes)/ BPS-Statistics Indonesia, Village Potential Data Collection

Gambar 4.2
Figures

Jumlah Tenaga Kesehatan Menurut Kecamatan di Kabupaten Aceh Singkil 2020
Number of Medical Personnel by Subdistrict in Aceh Singkil Regency, 2020



Sumber/Source : Dinas Kesehatan Kabupaten Aceh Singkil/Health Service of Aceh Singkil Regency

4.1 PENDIDIKAN EDUCATION

Tabel 4.1.1 Jumlah Sekolah, Guru, dan Murid Taman Kanak-Kanak (TK) di Bawah Kementerian Pendidikan dan Kebudayaan Menurut Kecamatan di Kabupaten Aceh Singkil, 2019/2020 dan 2020/2021
Number of Schools, Teachers, and Pupils in Kindergarten Under The Ministry of Education and Culture by Subdistrict in Aceh Singkil Regency, 2019/2020 and 2020/2021

Kecamatan Subdistrict	Sekolah/Schools					
	Negeri/Public		Swasta/Private		Jumlah/Total	
	2019/2020	2020/2021	2019/2020	2020/2021	2019/2020	2020/2021
(1)	(2)	(3)	(4)	(5)	(6)	(7)
Pulau Banyak	-	1	6	6	6	7
Pulau Banyak Barat	-	-	5	5	5	5
Singkil	1	3	21	16	22	19
Singkil Utara	1	2	10	9	11	11
Kuala Baru	-	1	3	2	3	3
Simpang Kanan	-	2	16	13	16	15
Gunung Meriah	1	2	34	29	35	31
Danau Paris	-	1	5	2	5	3
Suro	-	2	12	9	12	11
Singkohor	-	1	6	5	6	6
Kota Baharu	-	1	6	5	6	6
Aceh Singkil	3	16	124	101	127	117

Lanjutan Tabel/*Continued Table 4.1.1*

Kecamatan Subdistrict	Guru ¹ /Teachers ¹					
	Negeri/Public		Swasta/Private		Jumlah/Total	
	2019/2020	2020/2021	2019/2020	2020/2021	2019/2020	2020/2021
(1)	(8)	(9)	(10)	(11)	(12)	(13)
Pulau Banyak	-	7	24	19	24	26
Pulau Banyak Barat	-	-	18	18	18	18
Singkil	8	22	97	74	105	96
Singkil Utara	6	11	50	46	56	57
Kuala Baru	-	7	12	6	12	13
Simpang Kanan	-	17	57	49	57	66
Gunung Meriah	7	19	125	106	132	125
Danau Paris	-	6	15	5	15	11
Suro	-	8	27	23	27	31
Singkohor	-	4	20	15	20	19
Kota Baharu	-	6	22	15	22	21
Aceh Singkil	21	107	467	376	488	483

Lanjutan Tabel/*Continued Table 4.1.1*

Kecamatan Subdistrict	Murid/Pupils					
	Negeri/Public		Swasta/Private		Jumlah/Total	
	2019/2020	2020/2021	2019/2020	2020/2021	2019/2020	2020/2021
(1)	(14)	(15)	(16)	(17)	(18)	(19)
Pulau Banyak	-	61	220	168	220	229
Pulau Banyak Barat	-	-	232	220	232	220
Singkil	59	142	872	585	931	727
Singkil Utara	25	55	566	422	591	477
Kuala Baru	-	35	95	49	95	84
Simpang Kanan	-	137	555	414	555	551
Gunung Meriah	63	125	1 445	1 194	1 508	1 319
Danau Paris	-	55	213	75	213	130
Suro	-	71	281	257	281	328
Singkohor	-	55	275	210	275	265
Kota Baharu	-	52	246	131	246	183
Aceh Singkil	147	788	5 000	3 725	5 147	4 513

Catatan/Note: ¹ Jumlah guru termasuk kepala sekolah dan guru/*The total of teachers including headmaster and teacher*

Sumber/Source: Kementerian Pendidikan dan Kebudayaan, Data Semester Ganjil/*Ministry of Educations and Culture, Odd Semester Data*

Tabel
Table 4.1.2**Jumlah Sekolah, Guru, dan Murid Raudatul Athfal (RA di Bawah Kementerian Agama Menurut Kecamatan di Kabupaten Aceh Singkil, 2018/2019 dan 2019/2020**
Number of Schools, Teachers, and Pupils in Raudatul Athfal (RA) Under The Ministry of Religious Affairs by Subdistrict in Aceh Singkil Regency, 2018/2019 and 2019/2020

Kecamatan Subdistrict	Sekolah/Schools		Guru/Teachers		Murid/Pupils	
	2018/2019	2019/2020	2018/2019	2019/2020	2018/2019	2019/2020
(1)	(2)	(3)	(4)	(5)	(6)	(7)
Pulau Banyak	...	-	...	-	...	-
Pulau Banyak Barat	...	-	...	-	...	-
Singkil	...	2	...	9	...	35
Singkil Utara	...	-	...	-	...	-
Kuala Baru	...	-	...	-	...	-
Simpang Kanan	...	1	...	3	...	39
Gunung Meriah	...	2	...	7	...	86
Danau Paris	...	-	...	-	...	-
Suro	...	-	...	-	...	-
Singkohor	...	-	...	-	...	-
Kota Baharu	...	-	...	-	...	-
Aceh Singkil	...	5	...	19	...	160

Sumber/Source: Kementerian Agama, data semester ganjil/ Ministry of Religious Affairs, odd semester report data

Tabel
Table 4.1.3

**Jumlah Sekolah, Guru, dan Murid Sekolah Dasar (SD)
di Bawah Kementerian Pendidikan dan Kebudayaan
Menurut Kecamatan di Kabupaten Aceh Singkil,
2019/2020 dan 2020/2021**
*Number of Schools, Teachers, and Pupils in Primary Schools
Under The Ministry of Education and Culture by Subdistrict
in Aceh Singkil Regency, 2019/2020 and 2020/2021*

Kecamatan Subdistrict	Sekolah/Schools					
	Negeri/Public		Swasta/Private		Jumlah/Total	
	2019/2020	2020/2021	2019/2020	2020/2021	2019/2020	2020/2021
(1)	(2)	(3)	(4)	(5)	(6)	(7)
Pulau Banyak	4	4	-	-	4	4
Pulau Banyak Barat	4	4	-	-	4	4
Singkil	16	16	-	-	16	16
Singkil Utara	7	7	-	-	7	7
Kuala Baru	3	3	-	-	3	3
Simpang Kanan	14	14	-	-	14	14
Gunung Meriah	20	20	3	4	23	24
Danau Paris	8	8	1	1	9	9
Suro	13	13	-	-	13	13
Singkohor	7	7	-	-	7	7
Kota Baharu	10	9	-	-	10	9
Kabupaten Aceh Singkil	106	105	4	5	110	110

Lanjutan Tabel/Continued Table 4.1.3

Kecamatan Subdistrict	Guru ¹ /Teachers ¹					
	Negeri/Public		Swasta/Private		Jumlah/Total	
	2019/2020	2020/2021	2019/2020	2020/2021	2019/2020	2020/2021
(1)	(8)	(9)	(10)	(11)	(12)	(13)
Pulau Banyak	53	52	-	-	53	52
Pulau Banyak Barat	39	35	-	-	39	35
Singkil	215	222	-	-	215	222
Singkil Utara	84	89	-	-	84	89
Kuala Baru	40	40	-	-	40	40
Simpang Kanan	154	161	-	-	154	161
Gunung Meriah	265	275	33	41	298	316
Danau Paris	69	68	15	16	84	84
Suro	141	146	-	-	141	146
Singkohor	79	79	-	-	79	79
Kota Baharu	100	107	-	-	100	107
Aceh Singkil	1 239	1 274	48	57	1 287	1 331

Lanjutan Tabel/*Continued Table 4.1.3*

Kecamatan Subdistrict	Murid/Pupils					
	Negeri/Public		Swasta/Private		Jumlah/Total	
	2019/2020	2020/2021	2019/2020	2020/2021	2019/2020	2020/2021
(1)	(14)	(15)	(16)	(17)	(18)	(19)
Pulau Banyak	579	529	-	-	579	529
Pulau Banyak Barat	465	418	-	-	465	418
Singkil	2 384	2 340	-	-	2 384	2 340
Singkil Utara	1 389	1 308	-	-	1 389	1 308
Kuala Baru	313	295	-	-	313	295
Simpang Kanan	2 095	2 046	-	-	2 095	2 046
Gunung Meriah	5 035	4 999	676	773	5 711	5 772
Danau Paris	840	858	466	464	1 306	1 322
Suro	1 348	1 309	-	-	1 348	1 309
Singkohor	739	771	-	-	739	771
Kota Baharu	942	905	-	-	942	905
Aceh Singkil	16 129	15 778	1 142	1 237	17 271	17 015

Catatan/Note: ¹ Jumlah guru termasuk kepala sekolah dan guru/*The total of teachers including headmaster and teacher*

Sumber/Source: Kementerian Pendidikan dan Kebudayaan, Data Semester Ganjil/*Ministry of Educations and Culture, Odd Semester Data*

Tabel
Table 4.1.4

Jumlah Sekolah, Guru, dan Murid Madrasah Ibtidaiyah (MI) di Bawah Kementerian Agama Menurut Kecamatan Menurut Kecamatan di Kabupaten Aceh Singkil, 2018/2019 dan 2019/2020
Number of Schools, Teachers, and Pupils in Madrasah Ibtidaiyah (MI) Under The Ministry of Religious Affairs by Subdistrict in Aceh Singkil Regency, 2018/2019 and 2019/2020

Kecamatan Subdistrict	Sekolah/Schools					
	Negeri/Public		Swasta/Private		Jumlah/Total	
	2018/2019	2019/2020	2018/2019	2019/2020	2018/2019	2019/2020
(1)	(2)	(3)	(4)	(5)	(6)	(7)
Pulau Banyak	1
Pulau Banyak Barat	-
Singkil	1
Singkil Utara	1
Kuala Baru	-
Simpang Kanan	2
Gunung Meriah	2
Danau Paris	-
Suro	-
Singkohor	1
Kota Baharu	-
Aceh Singkil	8

Lanjutan Tabel/*Continued Table 4.1.4*

Kecamatan Subdistrict	Guru/Teachers					
	Negeri/Public		Swasta/Private		Jumlah/Total	
	2018/2019	2019/2020	2018/2019	2019/2020	2018/2019	2019/2020
(1)	(8)	(9)	(10)	(11)	(12)	(13)
Pulau Banyak	9
Pulau Banyak Barat	-
Singkil	13
Singkil Utara	9
Kuala Baru	-
Simpang Kanan	16
Gunung Meriah	18
Danau Paris	-
Suro	-
Singkohor	13
Kota Baharu	-
Aceh Singkil	78

Lanjutan Tabel/*Continued Table* 4.1.4

Kecamatan Subdistrict	Murid/Pupils					
	Negeri/Public		Swasta/Private		Jumlah/Total	
	2018/2019	2019/2020	2018/2019	2019/2020	2018/2019	2019/2020
(1)	(14)	(15)	(16)	(17)	(18)	(19)
Pulau Banyak	129
Pulau Banyak Barat	-
Singkil	304
Singkil Utara	91
Kuala Baru	-
Simpang Kanan	211
Gunung Meriah	215
Danau Paris	-
Suro	-
Singkohor	135
Kota Baharu	-
Aceh Singkil	1 085

Sumber/Source: Kementerian Agama, data semester ganjil/ Ministry of Religious Affairs, odd semester report data

Tabel
Table 4.1.5

Jumlah Sekolah, Guru, dan Murid Sekolah Menengah Pertama (SMP) di Bawah Kementerian Pendidikan dan Kebudayaan Menurut Kecamatan di Kabupaten Aceh Singkil, 2019/2020 dan 2020/2021
Number of Schools, Teachers, and Pupils in Lower Secondary Schools Under The Ministry of Education and Culture by Subdistrict in Aceh Singkil Regency, 2019/2020 and 2020/2021

Kecamatan Subdistrict	Sekolah/Schools					
	Negeri/Public		Swasta/Private		Jumlah/Total	
	2019/2020	2020/2021	2019/2020	2020/2021	2019/2020	2020/2021
(1)	(2)	(3)	(4)	(5)	(6)	(7)
Pulau Banyak	2	2	-	-	2	2
Pulau Banyak Barat	2	2	-	-	2	2
Singkil	4	4	2	2	6	6
Singkil Utara	3	3	-	-	3	3
Kuala Baru	1	1	-	-	1	1
Simpang Kanan	3	3	-	-	3	3
Gunung Meriah	5	5	2	2	7	7
Danau Paris	2	2	2	2	4	4
Suro	3	3	-	-	3	3
Singkohor	3	3	-	1	3	4
Kota Baharu	3	3	1	1	4	4
Aceh Singkil	31	31	7	8	38	39

Lanjutan Tabel/*Continued Table 4.1.5*

Kecamatan Subdistrict	Guru ¹ /Teachers ¹					
	Negeri/Public		Swasta/Private		Jumlah/Total	
	2019/2020	2020/2021	2019/2020	2020/2021	2019/2020	2020/2021
(1)	(8)	(9)	(10)	(11)	(12)	(13)
Pulau Banyak	39	40	-	-	39	40
Pulau Banyak Barat	19	23	-	-	19	23
Singkil	77	79	22	22	99	101
Singkil Utara	60	59	-	-	60	59
Kuala Baru	18	20	-	-	18	20
Simpang Kanan	48	54	-	-	48	54
Gunung Meriah	120	123	44	43	164	166
Danau Paris	32	31	17	15	49	46
Suro	48	52	-	-	48	52
Singkohor	40	42	-	2	40	44
Kota Baharu	34	37	2	2	36	39
Aceh Singkil	535	560	85	84	620	644

Lanjutan Tabel/Continued Table 4.1.5

Kecamatan Subdistrict	Murid/Pupils					
	Negeri/Public		Swasta/Private		Jumlah/Total	
	2019/2020	2020/2021	2019/2020	2020/2021	2019/2020	2020/2021
(1)	(14)	(15)	(16)	(17)	(18)	(19)
Pulau Banyak	247	235	-	-	247	235
Pulau Banyak Barat	184	196	-	-	184	196
Singkil	529	489	172	176	701	665
Singkil Utara	427	364	-	-	427	364
Kuala Baru	127	122	-	-	127	122
Simpang Kanan	511	499	-	-	511	499
Gunung Meriah	1 456	1 336	732	788	2 188	2 124
Danau Paris	305	332	276	310	581	642
Suro	410	408	-	-	410	408
Singkohor	356	300	-	32	356	332
Kota Baharu	131	121	95	73	226	194
Aceh Singkil	4 683	4 402	1 275	1 379	5 958	5 781

Catatan/Note: ¹ Jumlah guru termasuk kepala sekolah dan guru/The total of teachers including headmaster and teacher

Sumber/Source: Kementerian Pendidikan dan Kebudayaan, Data Semester Ganjil/Ministry of Educations and Culture, Odd Semester Data

Tabel
Table 4.1.6

Jumlah Sekolah, Guru, dan Murid Madrasah Tsanawiyah (MTs) di Bawah Kementerian Agama Menurut Kecamatan di Kabupaten Aceh Singkil, 2018/2019 dan 2019/2020
Number of Schools, Teachers, and Pupils in Madrasah Tsanawiyah (MTs) Under The Ministry of Religious Affairs by Subdistrict in Aceh Singkil Regency, 2018/2019 and 2019/2020

Kecamatan Subdistrict	Sekolah/Schools					
	Negeri/Public		Swasta/Private		Jumlah/Total	
	2018/2019	2019/2020	2018/2019	2019/2020	2018/2019	2019/2020
(1)	(2)	(3)	(4)	(5)	(6)	(7)
Pulau Banyak	...	-	...	-	...	-
Pulau Banyak Barat	...	-	...	-	...	-
Singkil	...	1	...	1	...	2
Singkil Utara	...	-	...	-	...	-
Kuala Baru	...	-	...	-	...	-
Simpang Kanan	...	-	...	2	...	2
Gunung Meriah	...	-	...	2	...	2
Danau Paris	...	-	...	-	...	-
Suro	...	-	...	-	...	-
Singkohor	...	-	...	-	...	-
Kota Baharu	...	-	...	2	...	2
Aceh Singkil	...	1	...	7	...	8

Lanjutan Tabel/Continued Table 4.1.6

Kecamatan Subdistrict	Guru/Teachers					
	Negeri/Public		Swasta/Private		Jumlah/Total	
	2018/2019	2019/2020	2018/2019	2019/2020	2018/2019	2019/2020
(1)	(8)	(9)	(10)	(11)	(12)	(13)
Pulau Banyak	...	-	...	-	...	-
Pulau Banyak Barat	...	-	...	-	...	-
Singkil	...	22	...	11	...	33
Singkil Utara	...	-	...	-	...	-
Kuala Baru	...	-	...	-	...	-
Simpang Kanan	...	-	...	23	...	23
Gunung Meriah	...	-	...	20	...	20
Danau Paris	...	-	...	-	...	-
Suro	...	-	...	-	...	-
Singkohor	...	-	...	-	...	-
Kota Baharu	...	-	...	23	...	23
Aceh Singkil	...	22	...	77	...	99

Lanjutan Tabel/*Continued Table* 4.1.6

Kecamatan Subdistrict	Murid/Pupils					
	Negeri/Public		Swasta/Private		Jumlah/Total	
	2018/2019	2019/2020	2018/2019	2019/2020	2018/2019	2019/2020
(1)	(14)	(15)	(16)	(17)	(18)	(19)
Pulau Banyak	...	-	...	-	...	-
Pulau Banyak Barat	...	-	...	-	...	-
Singkil	...	257	...	68	...	325
Singkil Utara	...	-	...	-	...	-
Kuala Baru	...	-	...	-	...	-
Simpang Kanan	...	-	...	319	...	319
Gunung Meriah	...	-	...	190	...	190
Danau Paris	...	-	...	-	...	-
Suro	...	-	...	-	...	-
Singkohor	...	-	...	-	...	-
Kota Baharu	...	-	...	186	...	186
Aceh Singkil	...	257	...	763	...	1 020

Sumber/Source: Kementerian Agama, data semester ganjil/ Ministry of Religious Affairs, odd semester report data

Tabel
Table 4.1.7

Jumlah Sekolah, Guru, dan Murid Sekolah Menengah Atas (SMA) di Bawah Kementerian Pendidikan dan Kebudayaan Menurut Kecamatan di Kabupaten Aceh Singkil, 2019/2020 dan 2020/2021
Number of Schools, Teachers, and Pupils in Senior High Schools Under The Ministry of Education and Culture by Subdistrict in Aceh Singkil Regency, 2019/2020 and 2020/2021

Kecamatan Subdistrict	Sekolah/Schools					
	Negeri/Public		Swasta/Private		Jumlah/Total	
	2019/2020	2020/2021	2019/2020	2020/2021	2019/2020	2020/2021
(1)	(2)	(3)	(4)	(5)	(6)	(7)
Pulau Banyak	1	1	-	-	1	1
Pulau Banyak Barat	1	1	-	-	1	1
Singkil	1	1	-	-	1	1
Singkil Utara	1	1	-	-	1	1
Kuala Baru	-	-	-	-	-	-
Simpang Kanan	1	1	-	-	1	1
Gunung Meriah	3	3	1	1	4	4
Danau Paris	1	1	1	1	2	2
Suro	1	1	-	-	1	1
Singkohor	1	1	-	-	1	1
Kota Baharu	-	-	1	1	1	1
Aceh Singkil	11	11	3	3	14	14

Lanjutan Tabel/*Continued Table* 4.1.7

Kecamatan Subdistrict	Guru ¹ /Teachers ¹					
	Negeri/Public		Swasta/Private		Jumlah/Total	
	2019/2020	2020/2021	2019/2020	2020/2021	2019/2020	2020/2021
(1)	(8)	(9)	(10)	(11)	(12)	(13)
Pulau Banyak	17	16	-	-	17	16
Pulau Banyak Barat	15	16	-	-	15	16
Singkil	38	37	-	-	38	37
Singkil Utara	21	24	-	-	21	24
Kuala Baru	-	-	-	-	-	-
Simpang Kanan	30	30	-	-	30	30
Gunung Meriah	70	74	22	22	92	96
Danau Paris	17	19	5	5	22	24
Suro	22	24	-	-	22	24
Singkohor	21	22	-	-	21	22
Kota Baharu	-	-	1	4	1	4
Aceh Singkil	251	262	28	31	279	293

Lanjutan Tabel/Continued Table 4.1.7

Kecamatan Subdistrict	Murid/Pupils					
	Negeri/Public		Swasta/Private		Jumlah/Total	
	2019/2020	2020/2021	2019/2020	2020/2021	2019/2020	2020/2021
(1)	(14)	(15)	(16)	(17)	(18)	(19)
Pulau Banyak	228	235	-	-	228	235
Pulau Banyak Barat	78	76	-	-	78	76
Singkil	459	439	-	-	459	439
Singkil Utara	353	344	-	-	353	344
Kuala Baru	-	-	-	-	-	-
Simpang Kanan	444	451	-	-	444	451
Gunung Meriah	1 092	1 110	184	151	1 276	1 261
Danau Paris	235	233	182	196	417	429
Suro	372	383	-	-	372	383
Singkohor	267	251	-	-	267	251
Kota Baharu	-	-	-	57	-	57
Aceh Singkil	3 528	3 522	366	404	3 894	3 926

Catatan/Note: ¹ Jumlah guru termasuk kepala sekolah dan guru/The total of teachers including headmaster and teacher

Sumber/Source: Kementerian Pendidikan dan Kebudayaan, Data Semester Ganjil/Ministry of Educations and Culture, Odd Semester Data

Tabel
Table 4.1.8

Jumlah Sekolah, Guru, dan Murid Sekolah Menengah Kejuruan (SMK) di Bawah Kementerian Pendidikan dan Kebudayaan Menurut Kecamatan di Kabupaten Aceh Singkil, 2019/2020 dan 2020/2021
Number of Schools, Teachers, and Pupils in Vocational High Schools Under The Ministry of Education and Culture by Subdistrict in Aceh Singkil Regency, 2019/2020 and 2020/2021

Kecamatan Subdistrict	Sekolah/Schools					
	Negeri/Public		Swasta/Private		Jumlah/Total	
	2019/2020	2020/2021	2019/2020	2020/2021	2019/2020	2020/2021
(1)	(2)	(3)	(4)	(5)	(6)	(7)
Pulau Banyak	-	-	-	-	-	-
Pulau Banyak Barat	-	-	-	-	-	-
Singkil	-	-	1	1	1	1
Singkil Utara	1	1	-	-	1	1
Kuala Baru	1	1	-	-	1	1
Simpang Kanan	1	1	-	-	1	1
Gunung Meriah	1	1	2	2	3	3
Danau Paris	-	-	-	-	-	-
Suro	-	-	-	-	-	-
Singkohor	-	-	-	-	-	-
Kota Baharu	1	1	-	-	1	1
Aceh Singkil	5	5	3	3	8	8

Lanjutan Tabel/Continued Table 4.1.8

Kecamatan Subdistrict	Guru ¹ /Teachers ¹					
	Negeri/Public		Swasta/Private		Jumlah/Total	
	2019/2020	2020/2021	2019/2020	2020/2021	2019/2020	2020/2021
(1)	(8)	(9)	(10)	(11)	(12)	(13)
Pulau Banyak	-	-	-	-	-	-
Pulau Banyak Barat	-	-	-	-	-	-
Singkil	-	-	9	9	9	9
Singkil Utara	30	27	-	-	30	27
Kuala Baru	17	20	-	-	17	20
Simpang Kanan	20	21	-	-	20	21
Gunung Meriah	29	30	12	19	41	49
Danau Paris	-	-	-	-	-	-
Suro	-	-	-	-	-	-
Singkohor	-	-	-	-	-	-
Kota Baharu	19	19	-	-	19	19
Aceh Singkil	115	117	21	28	136	145

Lanjutan Tabel/*Continued Table* 4.1.8

Kecamatan Subdistrict	Murid/Pupils					
	Negeri/Public		Swasta/Private		Jumlah/Total	
	2019/2020	2020/2021	2019/2020	2020/2021	2019/2020	2020/2021
(1)	(14)	(15)	(16)	(17)	(18)	(19)
Pulau Banyak	-	-	-	-	-	-
Pulau Banyak Barat	-	-	-	-	-	-
Singkil	-	-	80	70	80	70
Singkil Utara	68	80	-	-	68	80
Kuala Baru	44	44	-	-	44	44
Simpang Kanan	140	138	-	-	140	138
Gunung Meriah	528	545	109	100	637	645
Danau Paris	-	-	-	-	-	-
Suro	-	-	-	-	-	-
Singkohor	-	-	-	-	-	-
Kota Baharu	102	75	-	-	102	75
Aceh Singkil	882	882	189	170	1 071	1 052

Catatan/Note: 1 Guru yang mengajar di 2 sekolah atau lebih dihitung di masing-masing sekolah. Jumlah guru termasuk kepala sekolah dan guru/*The teacher who taught in two schools or more counted in every school. The total of teachers including headmaster and teacher*

Sumber/Source: Kementerian Pendidikan dan Kebudayaan, Sistem Data Pokok Pendidikan, data semester ganjil laporan sampai dengan 2020/*Ministry of Educations and Culture, Basic Education Data System, odd semester report data up to 2020*

Tabel
Table 4.1.9

Jumlah Sekolah, Guru, dan Murid Madrasah Aliyah (MA) di Bawah Kementerian Agama Menurut Kecamatan di Kabupaten Aceh Singkil, 2018/2019 dan 2019/2020
Number of Schools, Teachers, and Pupils in Madrasah Aliyah (MA) Under the Ministry of Religious Affairs by Subdistrict in Aceh Singkil Regency, 2018/2019 and 2019/2020

Kecamatan Subdistrict	Sekolah/Schools					
	Negeri/Public		Swasta/Private		Jumlah/Total	
	2018/2019	2019/2020	2018/2019	2019/2020	2018/2019	2019/2020
(1)	(2)	(3)	(4)	(5)	(6)	(7)
Pulau Banyak	...	-	...	-	...	-
Pulau Banyak Barat	...	-	...	-	...	-
Singkil	...	1	...	1	...	2
Singkil Utara	...	-	...	-	...	-
Kuala Baru	...	-	...	-	...	-
Simpang Kanan	...	-	...	1	...	1
Gunung Meriah	...	-	...	2	...	2
Danau Paris	...	-	...	-	...	-
Suro	...	-	...	-	...	-
Singkohor	...	-	...	-	...	-
Kota Baharu	...	-	...	1	...	1
Aceh Singkil	...	1	...	5	...	6

Lanjutan Tabel/*Continued Table* 4.1.9

Kecamatan Subdistrict	Guru/Teachers					
	Negeri/Public		Swasta/Private		Jumlah/Total	
	2018/2019	2019/2020	2018/2019	2019/2020	2018/2019	2019/2020
(1)	(8)	(9)	(10)	(11)	(12)	(13)
Pulau Banyak	...	-	...	-	...	-
Pulau Banyak Barat	...	-	...	-	...	-
Singkil	...	23	...	13	...	36
Singkil Utara	...	-	...	-	...	-
Kuala Baru	...	-	...	-	...	-
Simpang Kanan	...	-	...	9	...	9
Gunung Meriah	...	-	...	22	...	22
Danau Paris	...	-	...	-	...	-
Suro	...	-	...	-	...	-
Singkohor	...	-	...	-	...	-
Kota Baharu	...	-	...	2	...	2
Aceh Singkil	...	23	...	46	...	69

Lanjutan Tabel/Continued Table 4.1.9

Kecamatan Subdistrict	Murid/Pupils					
	Negeri/Public		Swasta/Private		Jumlah/Total	
	2018/2019	2019/2020	2018/2019	2019/2020	2018/2019	2019/2020
(1)	(14)	(15)	(16)	(17)	(18)	(19)
Pulau Banyak	...	-	...	-	...	-
Pulau Banyak Barat	...	-	...	-	...	-
Singkil	...	308	...	109	...	417
Singkil Utara	...	-	...	-	...	-
Kuala Baru	...	-	...	-	...	-
Simpang Kanan	...	-	...	202	...	202
Gunung Meriah	...	-	...	526	...	526
Danau Paris	...	-	...	-	...	-
Suro	...	-	...	-	...	-
Singkohor	...	-	...	-	...	-
Kota Baharu	...	-	...	59	...	59
Aceh Singkil	...	308	...	896	...	1 204

Sumber/Source: Kementerian Agama, data semester ganjil/ Ministry of Religious Affairs, odd semester report data

Tabel
Table 4.1.10

Jumlah Desa¹ yang Memiliki Fasilitas Sekolah Menurut Kecamatan dan Tingkat Pendidikan di Kabupaten Aceh Singkil, 2018–2020
Number of Villages¹ Having Educational Facilities by Subdistrict and Educational Level in Aceh Singkil Regency, 2018–2020

Kecamatan Subdistrict	SD Primary School		
	2018	2019	2020
(1)	(2)	(3)	(4)
Pulau Banyak	3	3	3
Pulau Banyak Barat	4	4	4
Singkil	14	16	15
Singkil Utara	6	5	7
Kuala Baru	3	3	3
Simpang Kanan	14	16	15
Gunung Meriah	16	15	15
Danau Paris	6	7	7
Suro	11	12	12
Singkohor	5	6	6
Kota Baharu	9	9	9
Aceh Singkil	91	96	96

Lanjutan Tabel/*Continued Table* 4.1.10

Kecamatan Subdistrict	SMP Lower Secondary Schools		
	2018	2019	2020
(1)	(5)	(6)	(7)
Pulau Banyak	2	2	2
Pulau Banyak Barat	2	2	2
Singkil	5	4	5
Singkil Utara	3	3	3
Kuala Baru	1	–	1
Simpang Kanan	4	5	5
Gunung Meriah	9	9	11
Danau Paris	3	3	3
Suro	3	3	3
Singkohor	3	3	3
Kota Baharu	4	3	3
Aceh Singkil	39	37	41

Lanjutan Tabel/*Continued Table* 4.1.10

Kecamatan <i>Subdistrict</i>	SMA <i>Senior High School</i>		
	2018	2019	2020
(1)	(8)	(9)	(10)
Pulau Banyak	1	1	1
Pulau Banyak Barat	1	1	1
Singkil	3	3	3
Singkil Utara	1	1	1
Kuala Baru	–	–	–
Simpang Kanan	1	2	2
Gunung Meriah	5	5	5
Danau Paris	1	1	1
Suro	1	2	1
Singkohor	1	1	2
Kota Baharu	1	1	1
Aceh Singkil	16	18	18

Lanjutan Tabel/Continued Table 4.1.10

Kecamatan Subdistrict	SMK Vocational School		
	2018	2019	2020
(1)	(11)	(12)	(13)
Pulau Banyak	–	–	–
Pulau Banyak Barat	–	–	–
Singkil	1	1	1
Singkil Utara	1	1	1
Kuala Baru	1	1	1
Simpang Kanan	1	1	1
Gunung Meriah	2	2	4
Danau Paris	–	1	–
Suro	–	–	–
Singkohor	–	–	–
Kota Baharu	2	1	1
Aceh Singkil	8	8	9

Lanjutan Tabel/*Continued Table* 4.1.10

Kecamatan <i>Subdistrict</i>	Perguruan Tinggi <i>University</i>		
	2018	2019	2020
(1)	(14)	(15)	(16)
Pulau Banyak	–	–	–
Pulau Banyak Barat	–	–	–
Singkil	–	–	–
Singkil Utara	1	1	1
Kuala Baru	–	–	–
Simpang Kanan	1	1	1
Gunung Meriah	1	2	2
Danau Paris	–	–	–
Suro	–	–	–
Singkohor	–	–	–
Kota Baharu	–	–	–
Aceh Singkil	3	4	4

Catatan/*Note*: ¹ Desa pada tabel ini termasuk Unit Permukiman Transmigrasi (UPT) yang masih dibina oleh kementerian terkait dan nagari di Provinsi Sumatera Barat/*Villages in this table include Transmigration Settlement Unit which is still fostered by the relevant ministries and the nagari in the Province of Sumatera Barat*

Sumber/*Source*: BPS, Pendataan Potensi Desa (Podes)/ *BPS-Statistics Indonesia, Village Potential Data Collection*

Tabel 4.1.11 Angka Partisipasi Murni (APM) dan Angka Partisipasi Kasar (APK) Menurut Jenjang Pendidikan di Kabupaten Aceh Singkil, 2019 dan 2020
Net Participation Rates and Gross Participation Rates by Educational Level in Aceh Singkil Regency, 2019 and 2020

Jenjang Pendidikan Educational Level	Angka Partisipasi Murni (APM) Net Participation Rates		Angka Partisipasi Kasar (APK) Gross Participation Rates	
	2019	2020	2019	2020
(1)	(2)	(3)	(4)	(5)
SD/MI Elementary School	99,59	99,34	109,76	107,89
SMP/MTs Lower Secondary Schools	85,05	86,67	98,84	96,85
SMA/SMK/MA Senior High School	68,59	68,57	77,75	79,42

Sumber/Source: BPS, Survei Sosial Ekonomi Nasional (Susenas)/BPS-Statistics Indonesia, National Socioeconomic Survey

Tabel
Table 4.1.12

Persentase Penduduk Berumur 15 Tahun ke Atas yang Melek Huruf Menurut Kelompok Umur di Kabupaten Aceh Singkil, 2019 dan 2020
Percentage of Literate People Aged 15 Years and Over by Age Group in Aceh Singkil Regency, 2019 and 2020

Kelompok Umur <i>Age Group</i>	2019	2020
(1)	(2)	(3)
15–19	100,00	99,34
20–24	100,00	100,00
25–29	100,00	100,00
30–34	100,00	100,00
35–39	100,00	99,15
40–44	100,00	100,00
45–49	100,00	93,58
50+	90,22	86,61
Jumlah/Total	98,28	96,89
15–24	100,00	99,65
15–44	100,00	99,75
15+	98,28	96,89
45+	92,91	88,65

Sumber/Source: BPS, Survei Sosial Ekonomi Nasional (Susenas)/BPS-Statistics Indonesia, National Socioeconomic Survey

Tabel 4.1.13 Banyaknya Perpustakaan Desa Diperinci Per Kecamatan Di Kabupaten Aceh Singkil, 2020
Number of Village Library by Sub District in Aceh Singkil Regency, 2020

Kecamatan Subdistrict	Banyaknya Number
(1)	(2)
Pulau Banyak	2
Pulau Banyak Barat	4
Singkil	12
Singkil Utara	4
Kuala Baru	3
Simpang Kanan	6
Gunung Meriah	14
Danau Paris	3
Suro	2
Singkohor	4
Kota Baharu	4
Kabupaten Aceh Singkil	58

Sumber/Source: Dinas Perpustakaan dan Arsip Daerah Kabupaten Aceh Singkil / Department Of Libraries And Archives of Aceh Singkil Regency

Tabel
Table 4.1.14

Banyaknya Koleksi Perpustakaan Daerah Diperinci Menurut Jenisnya Di Kabupaten Aceh Singkil, 2020
Number of Regional Library Collections in Aceh Singkil Regency, 2020

Jenis Koleksi <i>Collection Type</i>	Jumlah Judul <i>Number of Title</i>	Jumlah Eksamplar <i>Total Exemplar</i>
(1)	(2)	(3)
Karya Umum	338	1203
Filsafat & Psikologi	271	880
Agama	1 643	6998
Ilmu - Ilmu Sosial	1 132	4670
Bahasa	208	785
Ilmu – Ilmu Alam & Matematika	395	1250
Teknologi& Ilmu Terapan	1 413	4750
Kesenian, Hiburan & Olahraga	450	1594
Sastra	750	2364
Geografi & Sejarah	241	947
Deposit (Buku Daerah)	-	-
Majalah	-	-
Koran	-	-
CD/DVD	-	-
Jumlah Total	6 841	25 441

Sumber / Source : Dinas Perpustakaan dan Arsip Kabupaten Aceh Singkil / Department Of Libraries And Archives Of Aceh Singkil Regency

Tabel 4.1.15 Banyaknya Anggota Perpustakaan Daerah Menurut Jenis Keanggotaan di Kabupaten Aceh Singkil, 2020
Table *Number of Regional Library Members by Member Type in Aceh Singkil Regency, 2020*

Tipe Keanggotaan <i>Member Type</i>	Banyaknya <i>Number</i>
(1)	(2)
Siswa / i <i>Student</i>	73
Mahasiswa / i <i>College Student</i>	510
PNS, TNI/POLRI <i>Government Employee</i>	15
Umum <i>Public</i>	1.835
Istimewa <i>Special</i>	11
Jumlah <i>Total</i>	2 444

Sumber / Source : Dinas Perpustakaan dan Arsip Daerah Kabupaten Aceh Singkil / *Department Of Libraries And Archives of Aceh Singkil Regency*

4.2 KESEHATAN HEALTH

Tabel 4.2.1 Jumlah Desa¹/Kelurahan Yang Memiliki Sarana Kesehatan Menurut Kecamatan di Kabupaten Aceh Singkil, 2018-2020
Number of Villages¹/Kelurahan Having Health Facilities by Subdistrict in Aceh Singkil Regency, 2018–2020

Kecamatan Subdistrict	Rumah Sakit Hospital		
	2018	2019	2020
(1)	(2)	(3)	(4)
Pulau Banyak	–	–	–
Pulau Banyak Barat	–	–	–
Singkil	–	–	–
Singkil Utara	–	–	–
Kuala Baru	–	–	–
Simpang Kanan	–	–	–
Gunung Meriah	1	1	1
Danau Paris	–	–	–
Suro	–	–	–
Singkohor	–	–	–
Kota Baharu	–	–	–
Aceh Singkil	1	1	1

Lanjutan Tabel/*Continued Table* 4.2.1

Kecamatan <i>Subdistrict</i>	Rumah Sakit Bersalin <i>Maternity Hospital</i>		
	2018	2019	2020
(1)	(5)	(6)	(7)
Pulau Banyak	–	–	–
Pulau Banyak Barat	–	–	–
Singkil	–	–	–
Singkil Utara	–	–	–
Kuala Baru	–	–	–
Simpang Kanan	–	–	–
Gunung Meriah	–	–	–
Danau Paris	–	–	–
Suro	–	–	–
Singkohor	–	–	–
Kota Baharu	–	–	–
Aceh Singkil	–	–	–

Lanjutan Tabel/*Continued Table 4.2.1*

Kecamatan <i>Subdistrict</i>	Poliklinik <i>Polyclinic</i>		
	2018	2019	2020
(1)	(8)	(9)	(10)
Pulau Banyak	–	–	–
Pulau Banyak Barat	–	–	–
Singkil	–	–	–
Singkil Utara	1	1	1
Kuala Baru	–	1	1
Simpang Kanan	–	–	–
Gunung Meriah	1	–	2
Danau Paris	–	2	1
Suro	–	–	–
Singkohor	–	–	–
Kota Baharu	–	–	–
Aceh Singkil	2	4	5

Lanjutan Tabel/*Continued Table 4.2.1*

Kecamatan <i>Subdistrict</i>	Puskesmas <i>Public Health Center</i>		
	2018	2019	2020
(1)	(11)	(12)	(13)
Pulau Banyak	1	1	1
Pulau Banyak Barat	1	–	1
Singkil	1	1	1
Singkil Utara	1	1	1
Kuala Baru	1	–	1
Simpang Kanan	2	3	2
Gunung Meriah	1	2	1
Danau Paris	1	1	1
Suro	1	1	1
Singkohor	1	1	1
Kota Baharu	1	1	1
Aceh Singkil	12	12	12

Lanjutan Tabel/*Continued Table* 4.2.1

Kecamatan <i>Subdistrict</i>	Puskesmas Pembantu <i>Subsidiary of Public Health Center</i>		
	2018	2019	2020
(1)	(14)	(15)	(16)
Pulau Banyak	1	1	1
Pulau Banyak Barat	1	1	1
Singkil	2	4	5
Singkil Utara	1	2	2
Kuala Baru	2	–	–
Simpang Kanan	4	5	6
Gunung Meriah	4	6	5
Danau Paris	3	3	4
Suro	2	2	2
Singkohor	2	3	3
Kota Baharu	1	1	3
Aceh Singkil	23	28	32

Lanjutan Tabel/Continued Table 4.2.1

Kecamatan Subdistrict	Apotek Pharmacy		
	2018	2019	2020
(1)	(17)	(18)	(19)
Pulau Banyak	–	–	–
Pulau Banyak Barat	–	–	–
Singkil	3	2	2
Singkil Utara	–	1	1
Kuala Baru	–	–	–
Simpang Kanan	3	2	2
Gunung Meriah	4	4	7
Danau Paris	–	–	–
Suro	–	–	–
Singkohor	3	–	3
Kota Baharu	–	–	–
Aceh Singkil	13	9	15

Catatan/Note: ¹ Desa pada tabel ini termasuk Unit Permukiman Transmigrasi (UPT) yang masih dibina oleh kementerian terkait dan nagari di Provinsi Sumatera Barat/Villages in this table include Transmigration Settlement Unit which is still fostered by the relevant ministries and the nagari in the Province of Sumatera Barat

Sumber/Source: BPS, Pendataan Potensi Desa (Podes)/BPS-Statistics Indonesia, Village Potential Data Collecting

Tabel 4.2.2
Table

Jumlah Tenaga Kesehatan Menurut Kecamatan di kabupaten Aceh Singkil 2020
Number of Medical Personnel by Subdistrict in Aceh Singkil Regency, 2020

Kecamatan ¹ Subdistrict	Dokter Doctor	Perawat Nurse	Bidan Midwife	Tenaga Farmasi Pharma-ceutical	Ahli Gizi Nutritionist
(1)	(2)	(3)	(4)	(5)	(6)
Pulau Banyak	2	7	9	2	2
Pulau Banyak Barat	2	4	5	0	2
Singkil	7	48	34	2	2
Singkil Utara	4	39	21	1	3
Kuala Baru	2	11	4	1	3
Simpang Kanan	6	34	46	6	2
Gunung Meriah	4	27	43	3	0
Danau Paris	2	15	29	0	1
Suro	3	22	25	3	0
Singkohor	3	11	19	2	1
Kota Baharu	2	13	14	3	1
Rumah Sakit	30	146	45	15	2
Aceh Singkil	67	377	294	38	19

Sumber/Source: Dinas Kesehatan Kabupaten Aceh Singkil/Health Service of Aceh Singkil Regency

Tabel
Table 4.2.3

Jumlah Rumah Sakit Umum, Rumah Sakit Khusus, Rumah Sakit/Rumah Bersalin, Puskesmas, Klinik/Balai Kesehatan, Posyandu, dan Polindes Menurut Kecamatan, 2019 dan 2020
Number of General Hospital, Special Hospital, Maternity Hospital and Public Health Center, Medical Clinic, Integrated Service Post, Village maternity Cottage by Subdistrict, 2019 and 2020

Kecamatan Subdistrict	Rumah Sakit Umum General Hospital		Rumah Sakit Khusus Special Hospital	
	2019	2020	2019	2020
(1)	(2)	(3)	(4)	(5)
Pulau Banyak	-	-	-	-
Pulau Banyak Barat	-	-	-	-
Singkil	-	-	-	-
Singkil Utara	-	-	-	-
Kuala Baru	-	-	-	-
Simpang Kanan	-	-	-	-
Gunung Meriah	1	1	-	-
Danau Paris	-	-	-	-
Suro	-	-	-	-
Singkohor	-	-	-	-
Kota Baharu	-	-	-	-
Aceh Singkil	1	1	0	0

Lanjutan Tabel/*Continued Table* 4.2.3

Kecamatan <i>Subdistrict</i>	Rumah Sakit Bersalin/ Rumah Bersalin <i>Maternity Hospital</i>		Puskesmas <i>Public Health Center</i>	
	2019	2020	2019	2020
(1)	(6)	(7)	(8)	(9)
Pulau Banyak	-	-	1	1
Pulau Banyak Barat	-	-	1	1
Singkil	-	-	1	1
Singkil Utara	-	-	1	1
Kuala Baru	-	-	1	1
Simpang Kanan	-	-	2	2
Gunung Meriah	-	-	1	1
Danau Paris	-	-	1	1
Suro	-	-	1	1
Singkohor	-	-	1	1
Kota Baharu	-	-	1	1
Aceh Singkil	0	0	12	12

Lanjutan Tabel/Continued Table 4.2.3

Kecamatan Subdistrict	Klinik/Balai Kesehatan Medical Clinic		Posyandu Integrated Service Post		Polindes Village Maternity Cottage	
	2019	2020	2019	2020	2019	2020
(1)	(10)	(11)	(12)	(13)	(14)	(15)
Pulau Banyak	-	0	6	6	-	0
Pulau Banyak Barat	-	0	4	4	-	1
Singkil	-	0	36	32	-	1
Singkil Utara	-	3	16	16	-	1
Kuala Baru	-	0	4	4	-	1
Simpang Kanan	-	0	32	33	-	8
Gunung Meriah	-	4	55	55	-	5
Danau Paris	-	1	20	20	-	5
Suro	-	0	15	15	-	7
Singkohor	-	0	8	8	-	2
Kota Baharu	-	0	13	10	-	4
Aceh Singkil	0	8	209	203	0	35

Sumber/Source: Kementerian Kesehatan, Profil Kesehatan Indonesia/Ministry of Health, Health Profile of Indonesia

Tabel
Table 4.2.4

Persentase Penduduk yang Mempunyai Keluhan Kesehatan Selama Sebulan Terakhir di Kabupaten Aceh Singkil, 2015–2020
Percentage of Population with Health Complaints during Past Month in Aceh Singkil Regency, 2015–2020

Tahun Year	Persentase Percentage
(1)	(2)
2015	21,67
2016	...
2017	23,62
2018	33,09
2019	28,79
2020	...

Sumber/Source: BPS, Survei Sosial Ekonomi Nasional (Susenas)/BPS-Statistics Indonesia, National Socioeconomic Survey

Tabel 4.2.5 Jumlah Bayi Yang Persalinan Terakhirnya di Tolong Oleh Tenaga Medis Menurut Kecamatan di Kabupaten Aceh Singkil Tahun 2020
Number of Babies whose last birth in Help By Medical Specialists In District in Aceh Singkil In 2020

Kecamatan Subdistrict	Banyaknya Bayi Number of Baby
(1)	
Pulau Banyak	90
Pulau Banyak Barat	57
Singkil	357
Singkil Utara	219
Kuala Baru	48
Simpang Kanan	287
Gunung Meriah	652
Danau Paris	160
Suro	176
Singkohor	131
Kota Baharu	139
Aceh Singkil	2 316

Sumber/Source: Dinas Kesehatan Kabupaten Aceh Singkil / Regional Health Office of Aceh Singkil Regency

Tabel 4.2.6
Table

Jumlah Kematian Ibu Menurut Kecamatan di Kabupaten Aceh Singkil Tahun 2020
Number of Maternal Mortality in Aceh Singkil Regency, 2020

Kecamatan Subdistrict	Banyaknya Kasus Number of Cases
(1)	
Pulau Banyak	-
Pulau Banyak Barat	-
Singkil	1
Singkil Utara	2
Kuala Baru	1
Simpang Kanan	-
Gunung Meriah	-
Danau Paris	-
Suro	-
Singkohor	-
Kota Baharu	-
Aceh Singkil	4

Sumber/Source: Dinas Kesehatan Kabupaten Aceh Singkil / Regional Health Office of Aceh Singkil Regency

Tabel 4.2.7 Banyaknya Balita Yang Pernah Mendapat Imunisasi Menurut Jenis Imunisasi Di Kabupaten Aceh Singkil Tahun 2020
Number of Toddler Ever Received Immunizations by Type of Immunizations in Aceh Singkil, 2020

Kecamatan Subdistrict	Jenis Imunisasi / Type of Immunization				
	BCG	DPT - HB 1	DPT - HB 3	Polio 3	Campak
(1)	(2)	(3)	(4)	(5)	
Pulau Banyak	77	84	53	56	44
Pulau Banyak Barat	51	52	36	38	48
Singkil	242	187	128	135	125
Singkil Utara	215	197	218	212	221
Kuala Baru	40	40	41	43	32
Simpang Kanan	144	120	97	128	109
Gunung Meriah	551	536	498	491	438
Danau Paris	113	131	111	118	86
Suro	153	125	127	156	139
Singkohor	118	112	116	118	85
Kota Baharu	99	96	194	95	78
Aceh Singkil	1 803	1 680	1 619	1 590	1 405

Sumber/Source: Dinas Kesehatan Kabupaten Aceh Singkil / Regional Health Office of Aceh Singkil Regency

Tabel 4.2.8 Jumlah Kunjungan Orang Yang Berobat Di Puskesmas Menurut Kecamatan Di Kabupaten Singkil 2020
Table *Number of Visitor Who Seek Treatment In Public Health Centre by Subdistricts in Aceh Singkil Regency, 2020*

Nama Puskesmas <i>Public Health Centre Name</i>	Jumlah Kunjungan Orang Yang Berobat <i>Number of Visits of People Who Seek Treatment</i>		
	Rawat Jalan	Rawat Inap	Kunjungan Gangguan Jiwa
(1)	(2)	(3)	(4)
Pulau Banyak	5 278	20	252
Pulau Banyak Barat	3 015	-	132
Singkil	10 206	461	225
Singkil Utara	7 510	-	168
Kuala Baru	3 678	-	48
Simpang Kanan	6 348	65	324
Gunung Meriah	11 513	-	600
Danau Paris	2 640	124	144
Suro	3 808	-	48
Singkohor	7 055	282	48
Kota Baharu	2 865	-	168
Aceh Singkil	63 916	952	2 157

Sumber/Source: Dinas Kesehatan Kabupaten Aceh Singkil / Regional Health Office of Aceh Singkil Regency

Tabel 4.2.9 Jumlah Anak Balita Gizi Buruk Menurut Kecamatan Di Kabupaten Aceh Singkil Tahun 2020
Table Number of Early Childhood Malnutrition According to District in Aceh Singkil, 2020

Kecamatan Subdistrict	Jumlah Balita Toddler Total	Balita Gizi Buruk Malnutrition Toddler
(1)		
Pulau Banyak	374	1
Pulau Banyak Barat	310	-
Singkil	1636	2
Singkil Utara	1096	-
Kuala Baru	221	1
Simpang Kanan	1121	-
Gunung Meriah	3459	-
Danau Paris	754	-
Suro	857	1
Singkohor	671	-
Kota Baharu	690	-
Aceh Singkil	11 189	4

Sumber/Source: Dinas Kesehatan Kabupaten Aceh Singkil / Regional Health Office of Aceh Singkil Regency

Tabel 4.2.10
Table

Banyaknya Pasangan Usia Subur Dan Peserta KB Aktif Menurut Kecamatan Di Kabupaten Aceh Singkil Tahun 2020
Number of Fertile Age Couple and Active Family Planning Participants by Subdistrict in Aceh Singkil Regency in 2020

Kecamatan Subdistrict (1)	Jumlah PUS (2)	Peserta KB Aktif/ Active participants KB							jumlah (10)
		IUD (3)	MOW (4)	MOP (5)	Kondom (6)	Implant (7)	Suntikan (8)	Pil (9)	
Pulau Banyak	2 947	-	-	-	112	30	398	331	871
Pulau Banyak Barat	1 163	-	-	-	56	52	400	280	788
Singkil	13 536	8	-	-	379	256	266	1 132	2 041
Singkil Utara	1 125	-	-	-	4	5	366	232	607
Kuala Baru	753	-	-	-	46	-	280	144	470
Simpang Kanan	14 168	123	513	-	31	403	2 272	829	4 171
Gunung Meriah	43 060	1 125	2 319	-	7 219	4 702	6 661	12 125	34 151
Danau Paris	12 869	17	24	9	106	166	1 119	247	1 688
Suro	9 265	24	359	101	46	128	2 682	544	3 884
Singkohor	2 163	7	-	-	51	35	68	26	187
Kota Baharu	1 324	-	-	-	25	-	217	214	456
Aceh Singkil	102 373	1 304	3 215	110	8 075	5 777	14 729	16 104	49 314

Sumber / Source: Dinas Pemberdayaan Perempuan, Perlindungan Anak, Pengendalian Penduduk dan Keluarga Berencana Kabupaten Aceh Singkil / Office of Women's Empowerment, Child Protection, Population Control and Family Planning of Aceh Singkil Regency

Tabel 4.2.11 Peserta KB Baru Menurut Jenis Konstrasepsi Diperinci Per Kecamatan Dalam Kabupaten Aceh Singkil Keadaan Akhir Tahun 2020
Family Planning New Participator by Kind of Contracepsy Detailed by District in Aceh Singkil Regency, 2020

Kecamatan Subdistrict	PPM AB	Peserta KB baru Menurut Jenis Kontrasepsi Family Planning New Participator by Kind of Contracepsy			
		IUD	Suntik	Pil	Kondom
(1)	(2)	(3)	(4)	(5)	(6)
Pulau Banyak	23	-	-	-	-
Pulau Banyak Barat	25	-	6	1	-
Singkil	125	9	12	5	2
Singkil Utara	100	6	49	41	21
Kuala Baru	27	-	13	2	3
Simpang Kanan	169	4	58	74	5
Gunung Meriah	416	16	166	138	78
Danau Paris	165	5	47	29	27
Suro	133	-	3	2	1
Singkohor	85	8	15	8	1
Kota Baharu	80	-	21	5	-
Aceh Singkil	1 348	48	390	305	138

Lanjutan Tabel/*Continued Table* 4.2.11

Kecamatan <i>Subdistrict</i>	Peserta KB baru Menurut Jenis Kontrasepsi <i>Family Planning New Participant by Kind of Contracepsy</i>				Jumlah <i>Total</i>
	Implant	MOP	MOW	OVA	
(1)	(7)	(8)	(9)	(10)	
Pulau Banyak	-	-	-	-	-
Pulau Banyak Barat	-	-	-	-	-
Singkil	10	-	-	-	10
Singkil Utara	12	-	2	--	14
Kuala Baru	-	-	-	-	-
Simpang Kanan	15	-	2	-	17
Gunung Meriah	75	-	11	-	86
Danau Paris	17	-	1	-	18
Suro	3	-	-	-	3
Singkohor	12	-	-	-	12
Kota Baharu	-	-	-	-	-
Aceh Singkil	144	-	17	-	161

Sumber / *Source*: Dinas Pemberdayaan Perempuan, Perlindungan Anak, Pengendalian Penduduk dan Keluarga Berencana Kabupaten Aceh Singkil / *Office of Women's Empowerment, Child Protection, Population Control and Family Planning of Aceh Singkil Regency*

Tabel 4.2.12 Jumlah Sarana Pelayanan KB Institusi Masyarakat Pedesaan Menurut Kecamatan di Kabupaten Aceh Singkil Tahun 2020
Number of Family Planning Service Facilities of Community Institutions Aceh Singkil Regency, 2020

Kecamatan Subdistrict	PPKBD	Sub PPKBD
(1)	(2)	(3)
Pulau Banyak	3	3
Pulau Banyak Barat	4	4
Singkil	16	16
Singkil Utara	7	7
Kuala Baru	4	4
Simpang Kanan	25	25
Gunung Meriah	25	25
Danau Paris	6	6
Suro	12	12
Singkohor	6	6
Kota Baharu	10	10
Aceh Singkil	19	19

Sumber / Source: Dinas Pemberdayaan Perempuan, Perlindungan Anak, Pengendalian Penduduk dan Keluarga Berencana Kabupaten Aceh Singkil / Office of Women's Empowerment, Child Protection, Population Control and Family Planning of Aceh Singkil Regency

4.3 AGAMA DAN SOSIAL LAINNYA RELIGION AND OTHER SOCIAL AFFAIRS

Tabel 4.3.1 Jumlah Penduduk Menurut Kecamatan dan Agama yang Dianut di Kabupaten Aceh Singkil, 2020
Population by Subdistrict and Religion in Aceh Singkil Regency, 2020

Kecamatan Subdistrict	Islam	Protestan Protestant	Katolik Catholic	Hindu	Budha Buddha	Lainnya Others
(1)	(2)	(3)	(4)	(5)	(6)	(7)
Pulau Banyak	4 459	159	-	-	-	-
Pulau Banyak Barat	1 780	1372	9	-	-	-
Singkil	20 079	49	-	-	2	-
Singkil Utara	10 046	420	8	-	-	-
Kuala Baru	2 601	-	-	-	-	-
Simpang Kanan	11 639	4 688	36	-	-	10
Gunung Meriah	37 448	2342	209	-	-	1
Danau Paris	3 610	3 016	800	6	-	114
Suro	6 918	1841	77	-	-	129
Singkohor	7 100	71	16	-	-	-
Kota Baharu	6 651	5	-	-	-	-
Aceh Singkil	112 331	13 963	1 155	6	2	254

Sumber/Source: Kementerian Agama Kabupaten Aceh Singkil/ Ministry of Religious Affairs of Aceh Singkil Regency

Tabel 4.3.2 Jumlah Tempat Peribadatan Menurut Kecamatan di Kabupaten Aceh Singkil, 2020
Table Number of Places of Worship by Subdistrict in Aceh Singkil Regency, 2020

Kecamatan Subdistrict	Masjid Mosque	Mushola Pray Room	Gereja Protestan Protestant Church	Gereja Katholik Catholic Church	Pura Temple	Vihara
(1)	(2)	(3)	(4)	(5)	(6)	(7)
Pulau Banyak	5	1	-	-	-	-
Pulau Banyak Barat	2	-	-	-	-	-
Singkil	22	16	-	-	-	-
Singkil Utara	14	8	-	-	-	-
Kuala Baru	3	3	-	-	-	-
Simpang Kanan	21	14	1	-	-	-
Gunung Meriah	31	66	-	-	-	-
Danau Paris	13	10	-	-	-	-
Suro	10	10	-	-	-	-
Singkohor	10	20	-	-	-	-
Kota Baharu	13	21	-	-	-	-
Aceh Singkil	144	169	1	-	-	-

Sumber/Source: Kementerian Agama Kabupaten Aceh Singkil/ Ministry of Religious Affairs of Aceh Singkil Regency

Tabel
Table 4.3.3

**Jumlah Desa¹/Kelurahan yang Mengalami Bencana Alam²
Menurut Kecamatan di Kabupaten Aceh Singkil, 2014,
2018, dan 2019**
**Number of Villages¹/Kelurahan that Had Natural Disaster²
by Subdistrict in Aceh Singkil Regency, 2014, 2018, dan
2019**

Kecamatan Subdistrict	Banjir/Flood		
	2018	2019	2020
(1)	(2)	(3)	(4)
Pulau Banyak	–	–	–
Pulau Banyak Barat	–	–	–
Singkil	16	13	12
Singkil Utara	3	–	1
Kuala Baru	1	1	–
Simpang Kanan	11	6	7
Gunung Meriah	11	6	8
Danau Paris	5	4	4
Suro	2	2	3
Singkohor	2	1	1
Kota Baharu	3	4	3
Aceh Singkil	54	37	39

Lanjutan Tabel/Continued Table 4.3.3

Kecamatan Subdistrict	Gempa Bumi/Earthquake		
	2018	2019	2020
(1)	(5)	(6)	(7)
Pulau Banyak	–	–	–
Pulau Banyak Barat	–	–	–
Singkil	–	–	–
Singkil Utara	7	7	–
Kuala Baru	–	–	–
Simpang Kanan	2	3	–
Gunung Meriah	–	18	2
Danau Paris	1	3	–
Suro	3	–	–
Singkohor	–	–	–
Kota Baharu	–	–	2
Aceh Singkil	13	31	4

Lanjutan Tabel/*Continued Table 4.3.3*

Kecamatan <i>Subdistrict</i>	Tanah Longsor/ <i>Landslide</i>		
	2018	2019	2020
(1)	(8)	(9)	(10)
Pulau Banyak	–	–	–
Pulau Banyak Barat	–	–	–
Singkil	–	–	–
Singkil Utara	–	–	–
Kuala Baru	–	–	–
Simpang Kanan	1	–	2
Gunung Meriah	2	1	–
Danau Paris	1	1	1
Suro	3	2	4
Singkohor	1	2	1
Kota Baharu	–	–	–
Aceh Singkil	8	6	8

Catatan/*Note*: ¹ Desa pada tabel ini termasuk Unit Permukiman Transmigrasi (UPT) yang masih dibina oleh kementerian terkait dan nagari di Provinsi Sumatera Barat/*Villages in this table are included in Transmigration Settlement Unit which is still fostered by the relevant ministries and the nagari in the Province of Sumatera Barat*

² Terjadi dalam tiga tahun terakhir sampai dengan saat pencacahan/*Occured during the last three years by the time of enumeration*

Sumber/*Source*: BPS, Pendataan Potensi Desa (Podes)/*BPS-Statistics Indonesia, Village Potential Data Collecting*

Tabel 4.3.4 Frekuensi Kejadian Bencana Alam Di Kabupaten Aceh Singkil Menurut Jenisnya Diperinci Menurut Kecamatan Tahun 2020
Table *Frequency and Kinds of Natural Disaster Detailed by Sub District in Aceh Singkil Regency, 2020*

Kecamatan Subdistrict	Frekuensi Kejadian Bencana Alam (kali) Frequency of Natural Disaster			
	Banjir Flood	Longsor Slide	Kebakaran Burned	Gempa Bumi Earth Quake
(1)	(2)	(3)	(4)	(5)
Pulau Banyak	-	-	-	13
Pulau Banyak Barat	-	-	-	13
Singkil	2	-	3	13
Singkil Utara	1	-	-	13
Kuala Baru	-	-	-	13
Simpang Kanan	3	-	1	13
Gunung Meriah	3	-	7	13
Danau Paris	1	2	-	13
Suro	2	1	1	13
Singkohor	2	2	-	13
Kota Baharu	-	-	-	13
Aceh Singkil	14	5	12	143

Sumber : Badan Penanggulangan Bencana Kabupaten Aceh Singkil
 Source: Disaster Management Agency Of Aceh Singkil Regency

Lanjutan Tabel/*Continued Table* 4.3.4

Kecamatan <i>Subdistrict</i>	Frekuensi Kejadian Bencana Alam (kali) <i>Frequency of Natural Disaster</i>			
	Angin Topan <i>Hurricane</i>	Kemarau Panjang <i>Scarcity of Food</i>	Lainnya <i>Others</i>	Jumlah <i>Total</i>
(1)	(6)	(7)	(8)	(9)
Pulau Banyak	2	-	-	15
Pulau Banyak Barat	1	-	-	14
Singkil	-	-	-	18
Singkil Utara	2	-	-	16
Kuala Baru	-	-	-	13
Simpang Kanan	-	-	-	17
Gunung Meriah	1	-	-	24
Danau Paris	-	-	-	16
Suro	-	-	-	17
Singkohor	-	-	-	17
Kota Baharu	-	-	-	13
Aceh Singkil	6	0	0	180

Sumber : Badan Penanggulangan Bencana Kabupaten Aceh Singkil

Source: *Disaster Management Agency Of Aceh Singkil Regency*

Tabel 4.3.5 Banyaknya Perkara Nikah, Cerai, dan Rujuk Di Kabupaten Aceh Singkil Menurut Kecamatan Tahun 2020
Table 4.3.5 Number of Marriage Cases, Divorce, and Return in Aceh Singkil Regency Detailed by Sub District, 2020

Jumlah Cerai Total (Kasus/Cases)	Nikah Married (Kasus/Cases)	Cerai Talak Divorce (Kasus/Cases)	Cerai Gugat Divorce (Kasus/Cases)	Rujuk Return (Kasus/Cases)	Jumlah Cerai Total (Kasus/Cases)
(1)	(2)	(3)	(4)	(5)	(6)
Pulau Banyak	-	-	1	-	-
Pulau Banyak Barat	-	-	-	-	-
Singkil	-	3	18	-	-
Singkil Utara	-	1	12	-	-
Kuala Baru	-	1	1	-	-
Simpang Kanan	-	5	7	-	-
Gunung Meriah	-	24	38	-	-
Danau Paris	-	-	2	-	-
Suro	-	1	3	-	-
Singkohor	-	4	3	-	-
Kota Baharu	-	2	4	-	-
Kabupaten Aceh Singkil	-	41	89	-	-

Sumber/Source : Mahkamah Syariah Singkil/Lawcourt of Syar'iyah Singkil

4.4 KEMISKINAN POVERTY

Tabel 4.4.1 Garis Kemiskinan, Jumlah, dan Persentase Penduduk Miskin di Kabupaten Aceh Singkil, 2013–2020
Poverty Line, Number, and Percentage of Poor People in Aceh Singkil Regency, 2013–2020

Tahun Year	Garis Kemiskinan (rupiah/kapita/bulan) Poverty Line (rupiah/capita/month)	Jumlah Penduduk Miskin (ribu) Number of Poor People (thousand)	Persentase Penduduk Miskin Percentage of Poor People
(1)	(2)	(3)	(4)
2013	316 319	20,7	18,73
2014	322 413	20,04	17,77
2015	351 409	24,84	21,72
2016	368 968	25,09	21,60
2017	406 015	26,27	22,11
2018	427 804	25,74	21,25
2019	450 217	25,66	20,78
2020	473 983	25,43	20,20

Sumber/Source: .BPS, Survei Sosial Ekonomi Nasional Maret/BPS-Statistics Indonesia, March National Socioeconomic Survey

Tabel 4.4.2 Indeks Kedalaman Kemiskinan dan Indeks Keparahan Kemiskinan di Kabupaten Aceh Singkil, 2013–2020
Table *Poverty Gap Index and Poverty Severity Index in Aceh Singkil Regency, 2013–2020*

Tahun Year	Indeks Kedalaman Kemiskinan Poverty Gap Index	Indeks Keparahan Kemiskinan Poverty Severity Index
(1)	(2)	(3)
2013	2,77	0,66
2014	2,65	0,68
2015	5,29	1,84
2016	4,47	1,33
2017	5,94	2,15
2018	4,85	1,52
2019	3,83	0,98
2020	3,55	1,03

Sumber/Source: BPS, Survei Sosial Ekonomi Nasional Maret/BPS-Statistics Indonesia, March National Socioeconomic Survey

4.5 KRIMINALITAS CRIMINALITY

Tabel 4.5.1 Jumlah Perkara Yang Diselesaikan Dirinci Menurut Jenis Perkara dan Bulan Pada Kejaksaan Negeri Singkil Di Kabupaten Aceh Singkil, 2020
Number of finished Cases by type and Month at Attorney Office of Aceh Singkil, 2020

Bulan/ Month	Dibebaskan dari tahanan sementara	Dikirim ke Kejaksaan Negeri	Diteruskan ke pengadilan Negeri	Divonis/ Diputuskan Bebas
(1)	(2)	(3)	(4)	(5)
Januari/January	-	-	-	
Pebruari/February	-	4	4	4
Maret/March	-	6	6	6
April/April	-	5	5	5
Mei/May	-	2	2	2
Juni/June	-	7	7	7
Juli/July	-	7	7	7
Agustus/August	-	4	4	4
September/September	-	11	11	11
Oktober/October	-	2	2	2
November/November	-	3	3	3
Desember/December	-	4	4	4
Jumlah / Total	-	55	55	55

Sumber/ Source: Kejaksaan Negeri Singkil/ Attorney Office of Aceh Singkil

Tabel 4.5.2
Table

Jumlah Tambahn Tahanan Kejaksaan Negeri Singkil Dirinci Menurut Jenis Bulan Di Kabupaten Aceh Singkil, 2020
Number of added prisoner in attorney office of Aceh Singkil by type and month in Aceh Singkil Regency 2020

Bulan/ Month	Banyak Tahanan Number of Prisoner			Diselesaikan Resolved	Sisa Akhir Bulan Rest of the Month
	Sisa Bulan Lalu Remaining Last Month	Masuk Bulan ini Entered This Month	Jumlah Total		
(1)	(2)	(3)	(4)	(5)	(6)
Januari/January	-	-	-	-	-
Pebruari/February	-	1	1	1	-
Maret/March	-	6	6	6	-
April/April	-	7	7	7	-
Mei/May	-	1	1	1	-
Juni/June	--	7	7	7	--
Juli/July	-	7	7	7	-
Agustus/August	-	7	7	7	-
September/September	-	13	13	13	-
Oktober/October	-	14	14	14	-
November/November	-	3	3	3	-
Desember/December	-	4	4	4	-
Jumlah / Total	-	70	70	70	-

Sumber/ Source: Kejaksaan Negeri Singkil/ Attorney Office of Aceh Singkil

Tabel 4.5.3
Table

Banyaknya Perkara Pidana (Termasuk Pelanggaran Lalu Lintas) Yang Diterima Dan Diselesaikan Menurut Jenis Perkara Oleh Pengadilan Negeri Singkil Diperinci Perbulan Di Kabupaten Aceh Singkil, 2020
Number of Criminal Cases (Including Traffic Offence) Reported and Settled by kind of Cases Detailed by Month at Attorney Office of Aceh Singkil, 2020

Bulan/ Month	Jenis Perkara/Cases		
	Perkara Biasa/Normal Case (Kasus/Cases)		
	Sisa Bulan Lalu Remaining Last Month	Masuk Reported	Diputuskan Settled
(1)	(2)	(3)	(4)
Januari/January	18	3	10
Pebruari/February	11	7	7
Maret/March	11	8	3
April/April	16	12	6
Mei/May	22	0	11
Juni/June	11	16	11
Juli/July	16	8	5
Agustus/August	19	15	6
September/September	28	20	13
Oktober/October	35	8	16
November/November	27	7	11
Desember/December	23	13	24
Jumlah / Total	237	117	123

Sumber/ Source: Pengadilan Negeri Singkil/ State Court Justice of Aceh Singkil

Lanjutan Tabel/Continued Table 4.5.3

Bulan/ Month	Jenis Perkara/Cases Pelanggaran-pelanggaran (Perkara lalu lintas)/Offences (Kasus/Cases)		
	Sisa Bulan Lalu Remaining Last Month	Masuk Reported	Diputuskan Settled
(1)	(2)	(3)	(4)
Januari/January	0	0	0
Pebruari/February	0	181	181
Maret/March	0	178	178
April/April	0	38	38
Mei/May	0	0	0
Juni/June	0	51	51
Juli/July	0	146	146
Agustus/August	0	239	239
September/September	0	160	160
Oktober/October	0	499	499
November/November	0	270	270
Desember/December	0	0	0
Jumlah / Total	0	1762	1762

Sumber/ Source: Pengadilan Negeri Singkil/ State Court Justice of Aceh Singkil

Tabel
Table 4.5.4

**Banyaknya Perkara Perdata Yang Diterima Dan
Diselesaikan Menurut Jenis Perkara Oleh Pengadilan
Negeri Singkil Di Kabupaten Aceh Singkil, 2020**
*Number of Civil Cases Reported and Settled by Kind of Cases
at Attorney Office of Aceh Singkil Regency, 2020*

Jenis Perkara Cases	Sisa Bulan Lalu Remaining Last Month (Kasus/Cases)	Diterima Bulan ini Reported (Kasus/Cases)	Diputuskan/ Diselesaikan Settled (Kasus/Cases)	Sisa Akhir Bulan Ini The Rest (Kasus/Cases)
(1)	(2)	(3)	(4)	(5)
Perdata Gugatan <i>Suing Civil</i>	6	20	18	8
Perdata Vestek/Intervensi <i>Civil Inrevenge</i>	0	0	0	0
Perdata Permohonan <i>Application civil</i>	0	13	13	0
Jumlah / Total	6	33	21	8

Sumber/ Source: Pengadilan Negeri Singkil/ *State Court Justice of Aceh Singkil*

Tabel 4.5.5 Banyaknya Kasus Pelanggaran/Tindak Kekerasan Yang Ditangani Polisi Di Kabupaten Aceh Singkil, 2020
Table 4.5.5 Number of Criminal Cases Handle by Police in Aceh Singkil Regency, 2020

Polres/Polsek Precinct Police	Pembakaran Burning (Kasus/Cases)	Kebakaran Burned (Kasus/Cases)	Zina / Cabul Adultery (Kasus/Cases)	Perkosaan Violation (Kasus/Cases)
(1)	(2)	(3)	(4)	(5)
Pulau Banyak	-	-	-	-
Pulau Banyak Barat	-	-	-	-
Singkil	-	-	-	-
Singkil Utara	-	-	-	-
Kuala Baru	-	-	-	-
Simpang Kanan	-	-	1	-
Gunung meriah	-	-	1	-
Danau Paris	-	-	-	1
Suro	-	-	-	-
Singkohor	-	-	-	-
Kota Baharu	-	-	1	-
Jumlah / Total	-	0	3	1

Lanjutan Tabel/*Continued Table* 4.5.5

Polres/Polsek Precinct Police	Pemalsuan Materai Surat/ Banknote (Kasus/Cases)	Perjudian/ Gambling (Kasus/Cases)	Pembunuhan/ Murder (Kasus/Cases)	Penganiayaan Berat/ Heavy iil Treatment (Kasus/Cases)
(1)	(6)	(7)	(8)	(9)
Pulau Banyak	-	-	-	-
Pulau Banyak Barat	-	-	-	-
Singkil	-	-	-	-
Singkil Utara	-	-	-	-
Kuala Baru	-	-	-	-
Simpang Kanan	-	-	-	-
Gunung meriah	-	-	-	-
Danau Paris	-	-	-	1
Suro	-	-	-	-
Singkohor	-	-	-	-
Kota Baharu	-	-	-	-
Jumlah / Total	-	-	-	1

Lanjutan Tabel/Continued Table 4.5.5

Polres/Polsek Precinct Police	Penganiayaan Ringan Maltreatment (Kasus/Cases)	Pencurian Biasa Theft (Kasus/Cases)	Pencurian dengan Pemberatan Theft Heavily (Kasus/Cases)	Pencurian dengan Kekerasan Violent Theft (Kasus/Cases)
(1)	(10)	(11)	(12)	(13)
Pulau Banyak	3	-	1	-
Pulau Banyak Barat	-	-	-	-
Singkil	2	5	-	-
Singkil Utara	1	1	-	-
Kuala Baru	-	-	-	-
Simpang Kanan	1	-	-	-
Gunung meriah	4	9	-	-
Danau Paris	1	1	-	-
Suro	2	1	-	-
Singkohor	-	3	-	-
Kota Baharu	-	1	-	1
Jumlah / Total	14	21	1	1

Lanjutan Tabel/*Continued Table 4.5.5*

Polres/Polsek Precinct Police	Curanmor Motor Theft (Kasus/Cases)	Pencurian Hewan Animal Theft (Kasus/Cases)	Pemerasan Extortion (Kasus/Cases)	Penggelapan Embezzlement (Kasus/Cases)
(1)	(14)	(15)	(16)	(17)
Pulau Banyak	-	-	-	-
Pulau Banyak Barat	-	-	-	-
Singkil	2	1	-	1
Singkil Utara	1	-	-	1
Kuala Baru	-	-	-	-
Simpang Kanan	1	-	-	-
Gunung meriah	3	-	-	-
Danau Paris	1	-	-	-
Suro	-	-	-	-
Singkohor	1	-	-	-
Kota Baharu	-	-	-	-
Jumlah / Total	10	1	0	2

Lanjutan Tabel/Continued Table 4.5.5

Polres/Polsek Precinct Police	Penipuan Deception (Kasus/Cases)	Penadahan Catchment (Kasus/Cases)	Pengrusakan Ruining (Kasus/Cases)	Minuman Keras Liquor (Kasus/Cases)
(1)	(18)	(19)	(20)	(21)
Pulau Banyak	1	-	-	-
Pulau Banyak Barat	-	-	-	-
Singkil	1	-	-	-
Singkil Utara	-	-	-	-
Kuala Baru	-	-	-	-
Simpang Kanan	-	-	-	-
Gunung meriah	-	-	-	-
Danau Paris	-	-	-	-
Suro	-	-	-	-
Singkohor	-	-	-	-
Kota Baharu	-	-	-	-
Jumlah / Total	2	-	-	-

Lanjutan Tabel/*Continued Table* 4.5.5

Polres/Polsek Precinct Police	Pengancaman Threat (Kasus/Cases)	Narkotika Narcotic (Kasus/Cases)	Lain-lain Others (Kasus/Cases)	Jumlah Total (Kasus/Cases)
(1)	(22)	(23)	(24)	(25)
Pulau Banyak	-	-	-	5
Pulau Banyak Barat	-	-	-	-
Singkil	-	-	3	15
Singkil Utara	-	-	1	5
Kuala Baru	-	-	-	-
Simpang Kanan	-	-	1	4
Gunung meriah	-	-	-	17
Danau Paris	-	-	-	4
Suro	-	-	-	3
Singkohor	-	-	-	4
Kota Baharu	-	-	-	2
Jumlah / Total	-	-	5	58

Sumber/ Sources: Polres Kabupaten Aceh Singkil/ *Police Resort of Aceh Singkil*

:

Tabel 4.5.6 Perkembangan Tambahan Narapidana Dari Keputusan Pengadilan Negeri Pada Rumah Tahanan Singkil Diperinci Perbulan Pada Kabupaten Aceh Singkil, 2020
Growth of Convict From Verdict of Country at Prison of Singkil Detailed by Month in Aceh Singkil Regency, 2020

Bulan Month	Pidana Penjara Crime Serve of Sentence		Pidana Kurungan Pengganti Denda Coop Crime of Substitute Fine		Jumlah Total	
	Laki-laki (Male)	Perempuan (Female)	Laki-laki (Male)	Perempuan (Female)	Laki-laki (Male)	Perempuan (Female)
(1)	(2)	(3)	(4)	(5)	(6)	(7)
Januari/January	145	9	-	-	145	9
Pebruari/February	139	9	-	-	139	9
Maret/March	150	10	-	-	150	10
April/April	119	4	-	-	119	4
Mei/May	113	4	-	-	113	4
Juni/June	129	5	-	-	129	5
Juli/July	139	5	-	-	139	5
Agustus/August	141	6	-	-	141	6
September/September	135	6	-	-	135	6
Oktober/October	122	5	-	-	122	5
November/November	148	5	-	-	148	5
Desember/December	149	6	-	-	149	6

Sumber / Sources: Rumah Tahanan Singkil/ Correctional Institutions of Aceh Singkil Regency

Tabel 4.5.7
Table

**Banyaknya Narapidana Pada Rumah Tahanan Singkil
Diperinci Perbulan Pada Kabupaten Aceh Singkil,
2020**
*Number Of Convict at Prison of Singkil Detailed by Month
in Aceh Singkil Regency 2020*

Bulan Month	Narapidana Laki-Laki (Orang) Man Convict (Persons)		
	Isi akhir bulan ini Number of This Month	Bertambah bulan ini Increase this Month	Berkurang bulan ini Decrease This Month
(1)	(2)	(3)	(4)
Januari/January	145	-	6
Pebruari/February	139	11	-
Maret/March	150	-	31
April/April	119	-	6
Mei/May	113	16	-
Juni/June	129	10	-
Juli/July	139	2	-
Agustus/August	141	-	6
September/September	135	-	13
Oktober/October	122	26	-
November/November	148	1	-
Desember/December	149	-	-

Sumber / Sources: Rumah Tahanan Singkil/ Correctional Institutions of Aceh Singkil Regency

Lanjutan Tabel/*Continued Table 4.5.7*

Bulan/ Month	Narapidana Perempuan (Orang) Women Convict (Persons)		
	Isi akhir bulan ini Number of This Month	Bertambah bulan ini Increase this Month	Berkurang bulan ini Decrease This Month
(1)	(5)	(6)	(7)
Januari/January	9	-	-
Pebruari/February	9	1	-
Maret/March	10	-	6
April/April	4	1	-
Mei/May	4	-	-
Juni/June	5	1	-
Juli/July	5	-	-
Agustus/August	6	-	-
September/September	6	-	1
Oktober/October	5	-	-
November/November	5	1	-
Desember/December	6	-	-

Sumber / Sources: Rumah Tahanan Singkil/ *Correctional Institutions of Aceh Singkil Regency*

Tabel 4.5.8
Table

Jumlah Tambahannya Tahanan Kejaksaan Negeri Singkil Dirinci Menurut Jenis Bulan Di Kabupaten Aceh Singkil, 2020
Number of added prisoner in attorney office of Aceh Singkil by type and month in Aceh Singkil Regency 2020

Jenis Kejahatan Pelanggaran Type of Collision Crime	Pasal KUHP Article	Dewasa(Orang) Adult (Persons)		Anak-Anak (Orang) Children (Persons)		Jumlah Total (Orang/ Persons)	
		Laki-laki Male	Perempuan Female	Laki-laki Male	Perempuan Female	Laki-laki Male	Perempuan Female
(1)		(2)	(3)	(4)	(5)	(6)	(7)
Mengganggu ketertiban	154-181	-	-	-	-	-	-
Pembakaran	187-188	-	-	-	-	-	-
Pemalsuan	253-275	-	-	-	-	-	-
Kesusilaan	281-197	2	-	-	-	2	-
Penculikan	334-336	-	-	-	-	-	-
Penjudian	303	-	-	-	-	-	-
Pembunuhan	338-350	2	-	-	-	2	-
Penganiayaan	351-356	1	-	-	-	1	-
Kecelakaan lalu lintas	UU No. 22 Th. 2009	1	-	-	-	1	-
Pencurian	362-364	24	-	-	-	24	-
Penggelapan	372-375	-	2	-	-	-	2
Penipuan	378-395	2	1	-	-	2	1
Merusak Barang	406-410	-	-	-	-	-	-
Menyalahi Jabatan	413-436	-	-	-	-	-	-
Penadahan	480-481	-	-	-	-	-	-
Narkoba	UU no. 35 Th. 2009	71	3	-	-	71	3
Pemerasan	368-369	-	-	-	-	-	-

Sumber/ Source: Kejaksaan Negeri Singkil/ Attorney Office of Aceh Singkil

BAB

Chapter

05

PERTANIAN, KEHUTANAN, PETERNAKAN DAN PERIKANAN

*AGRICULTURE, FORESTRY, LIVESTOCK
AND FISHERY*

Kecamatan
dengan produksi
perkebunan sawit
paling banyak, 2020

Suro

Hasil Produksi
perkebunan Sawit

11.453 Ton



Simpang Kanan

Hasil Produksi
perkebunan Sawit

10.118 Ton

Gunung Meriah

merupakan kecamatan
dengan produksi perkebunan
Sawit **paling banyak**

30.416 Ton

**Hasil Produksi
Perkebunan Sawit**
Kabupaten Aceh Singkil
pada tahun 2020 adalah

78.697 Ton

Sumber : Dinas Perkebunan Kabupaten Aceh Singkil

PENJELASAN TEKNIS

1. Lahan sawah adalah lahan pertanian yang berpetak-petak dan dibatasi oleh pematang (galangan), saluran untuk menahan/ menyalurkan air, yang biasanya ditanami padi sawah tanpa memandang dari mana diperoleh atau status lahan tersebut. Lahan yang dimaksud termasuk lahan yang terdaftar di Pajak Bumi Bangunan, luran Pembangunan Daerah, lahan bengkok, lahan serobotan, lahan rawa yang ditanami padi dan lahan bekas tanaman tahunan yang telah dijadikan sawah, baik yang ditanami padi, palawija atau tanaman semusim lainnya.
2. Tegal/Kebun adalah lahan pertanian bukan sawah (lahan kering) yang ditanami tanaman semusim atau tahunan dan terpisah dengan halaman sekitar rumah serta penggunaannya tidak berpindah pindah.
3. Ladang/Huma adalah lahan pertanian bukan sawah (lahan kering) yang biasanya ditanami tanaman semusim dan penggunaannya hanya semusim atau dua musim, kemudian akan ditinggalkan bila sudah tidak subur lagi (berpindah-pindah). Kemungkinan lahan ini beberapa tahun kemudian akan dikerjakan kembali jika sudah subur.

TECHNICAL NOTES

1. *Wetland is agricultural land that separated by small dykes to resist water, where the main crop is usually wetland paddy without considering where it is got from or the status of the land. It includes the land that is registered at land income tax office, regional development contribution, 'bengkok' land, illegal ownership, swamps for rice cultivation, and annual crop land mark that has been used as rice field, which are both planted with paddy, secondary crops or the other seasonal crops.*
2. *Dry field/Garden is an dryland (unirrigated land) which is planted with seasonal or annual crops and separately from the yard around the house without shifting.*
3. *Unirrigated agricultural field / Shifting cultivation land is dryland (unirrigated land) that usually is cultivated for seasonal crops and utilized only for one or two seasons, then it will be left when it is not fertile (shifting). Maybe, this land will be used again in a few years if it has been fertile.*

- | | |
|---|---|
| <p>4. Lahan yang sementara tidak diusahakan adalah lahan yang biasanya diusahakan tetapi untuk sementara (lebih dari 1 (satu) tahun tetapi kurang dari atau sama dengan 2 (dua) tahun) tidak diusahakan, termasuk lahan sawah yang tidak diusahakan selama lebih dari 2 (dua) tahun.</p> | <p>4. <i>Temporarily unused land is land that is regularly used but temporarily (more than a year but less or equal than two years) is unused, it includes wetland that is not cultivated more than two years.</i></p> |
| <p>5. Data pokok tanaman pangan yang dikumpulkan adalah luas panen dan produktivitas (hasil per hektar). Produksi tanaman pangan merupakan hasil perkalian antara luas panen dengan produktivitas. Pengumpulan data luas panen dilakukan setiap bulan dengan pendekatan area kecamatan di seluruh wilayah Indonesia. Pengumpulan data produktivitas dilakukan melalui pengukuran langsung pada plot ubinan berukuran 2½ m x 2½ m. Pengumpulan data produktivitas dilakukan setiap subround (empat bulanan) pada waktu panen petani.</p> | <p>5. <i>The main food crops data collected consists of harvested area and productivity (yield per hectare). Food crops production is generated by harvested area multiplied by productivity. The harvested area data is collected every month using sub district area approach in all sub district in Indonesia. The productivity data collection is conducted by a direct measurement in 2½m x 2½m crop cutting plot. The productivity measurement is conducted in every subround (four monthly) at the time when farmers are harvesting their crops.</i></p> |
| <p>6. Data produksi padi dan palawija yang disajikan adalah dalam kualitas: gabah kering giling (padi), pipilan kering (jagung), biji kering (kedelai dan kacang tanah), dan umbi basah (ubi kayu dan ubi jalar).</p> | <p>6. <i>Production of paddy and secondary crops data are presented in the form of: dry unhusked rice (paddy), dry loose maize (maize), dry shells crops (soybeans and peanuts), and fresh roots (cassava and sweet potatoes).</i></p> |
| <p>7. Tanaman sayuran semusim adalah tanaman sumber vitamin, garam mineral dan lain-lain yang</p> | <p>7. <i>Seasonal vegetable plants are plants which are the sources of vitamin, mineral salt, etc, consumed</i></p> |

dikonsumsi dari bagian tanaman yang berupa daun, bunga, buah, dan umbinya, yang berumur kurang dari satu tahun.

from the part of the plant in the form of leaf, flower, fruit, and root with the age of less than one year.

8. Tanaman buah-buahan semusim adalah tanaman sumber vitamin, garam mineral, dan lain-lain yang dikonsumsi dari bagian tanaman yang berupa buah, berumur kurang dari satu tahun, tidak berbentuk pohon/rumpun tetapi menjalar dan berbatang lunak.
 9. Tanaman buah-buahan tahunan adalah tanaman sumber vitamin, garam mineral, dan lain-lain yang dikonsumsi dari bagian tanaman yang berupa buah dan merupakan tanaman tahunan.
 10. Tanaman sayuran tahunan adalah tanaman sumber vitamin, garam mineral, dan lain-lain yang dikonsumsi dari bagian tanaman yang berupa daun dan atau buah yang berumur lebih dari satu tahun.
 11. Tanaman biofarmaka adalah tanaman yang bermanfaat untuk obat-obatan, kosmetik, dan kesehatan yang dikonsumsi atau digunakan dari bagianbagian tanaman seperti daun, batang, buah, umbi (rimpang) ataupun akar.
 12. Tanaman hias adalah tanaman yang mempunyai nilai keindahan
8. *Seasonal fruit plants are plants which are the sources of vitamin, mineral salt, etc, consumed from the part of the plant in the form of fruits. These plants are creeps with the age of less than one year.*
 9. *Annual fruit plants are plants which are the sources of vitamin, contained mineral salt, etc, consumed from the part of plant in the form of fruit and more than one year of age.*
 10. *Annual vegetable plants are plants which are the sources of vitamin, contained mineral salt, etc, consumed from the part of the plant in the form of vegetable and more than one year of age.*
 11. *Medicinal plants are plants which are useful for medicine. It is consumed from part of the plant such as leaf, flower, fruit, tuber, and root.*
 12. *Ornamental plants are plants which have a beauty value either*

baik bentuk, warna daun, tajuk maupun bunganya, sering digunakan untuk penghias pekarangan dan lain sebagainya.

in shape, colour of leaf or crown of flower, and they are often used as a yard decorator.

13. Luas panen tanaman hortikultura adalah luas tanaman sayuran, buah-buahan, biofarmaka, dan tanaman hias yang diambil hasilnya/dipanen pada periode pelaporan.

13. *Harvested area of horticulture is area which vegetable, fruit, medicinal and ornamental plant of crop harvested during the period of report.*

14. Luas panen untuk tanaman sayuran adalah luas tanaman yang dipanen sekaligus/habis/dibongkar dan luas tanaman yang dipanen berkali-kali (lebih dari satu kali)/belum habis.

14. *Harvested area of vegetables is area of entirely plant harvested/ demolished and plant harvested several times/undemolished.*

15. Tanaman yang dipanen sekaligus/habis/dibongkar adalah tanaman yang sehabis panen langsung dibongkar/dicabut, terdiri dari bawang merah, bawang putih, bawang daun, kentang, kol/ kubis, kembang kol, petsai/sawi, wortel, lobak, dan kacang merah.

15. *Entirely plants harvested/ demolished are plants usually harvested once and demolished to be substituted by other plants, consisting of: shallots, garlic, leeks, potato, cabbage, cauli flower, mustard green, carrots, chinese radish, and red kidney beans.*

16. Tanaman yang dipanen berkali-kali (lebih dari satu kali)/ belum habis adalah tanaman yang pemanenannya lebih dari satu kali dan biasanya dibongkar apabila panen terakhir sudah tidak memadai lagi, terdiri dari: kacang panjang, cabe besar, cabe rawit, jamur, tomat, terung, buncis, ketimun, labu siam, kangkung, bayam, melon, semangka, dan blewah.

16. *Plants harvested several times/ undemolished are plants usually harvested more than once and demolished in the case that the last harvest was economically not profitable. They consist of : yard long beans, chili, small chili, mushroom, tomatoes, egg plant, frech beans, cucumber, pumpkin/ chajota, swamp cabbage, spinach, melon, watermelon, and blewah.*

17. Produksi hortikultura adalah hasil menurut bentuk produk dari setiap tanaman sayuran, buah-buahan, biofarmaka dan tanaman hias yang diambil berdasarkan luas yang dipanen/ tanaman yang menghasilkan pada bulan/ triwulan laporan.
17. *Horticulture production is the standard production quantity form of vegetable, fruit, medicinal and ornamental plant based on harvested area/ the number of production plants reported monthly/quarterly.*
18. Rumah Tangga Perikanan Tangkap adalah rumah tangga yang melakukan kegiatan penangkapan ikan/ binatang air lainnya/tanaman air dengan tujuan sebagian/ seluruh hasilnya untuk dijual.
18. *A capture fishery household is a household conducting activities in catching fishes/ other aquatic animals/aquatic plants, for which the products are wholly or partly to be sold.*
19. Rumah Tangga Perikanan Budidaya adalah rumah tangga yang melakukan kegiatan budidaya ikan/binatang air lainnya/tanaman air dengan tujuan sebagian/seluruh hasilnya untuk dijual.
19. *An aquaculture fishery household is a household conducting activities in culturing fishes/other aquatic animals/aquatic plants, for which the products are wholly or partly to be sold. different types of parameters.*

ULASAN

DESCRIPTION

Kelapa sawit merupakan komoditas produksi perkebunan yang paling banyak di Kabupaten Aceh Singkil. Pada tahun 2020, jumlah produksi kelapa sawit adalah 78.697 ton. Produksi lainnya yang mendominasi setelah produksi kelapa sawit adalah karet, kelapa, dan kakao.

Selain perkebunan, komoditas perikanan merupakan salah satu komoditas utama di kabupaten Aceh Singkil. Pada tahun 2019, produksi perikanan laut per bulan di kabupaten Aceh Singkil naik turun secara fluktuatif. Produksi perikanan tertinggi terjadi pada bulan Februari 2020 dengan total produksi adalah 1.069,44 ton dan bulan Mei 2020 merupakan bulan dengan produksi perikanan terendah, yaitu 677,79 ton

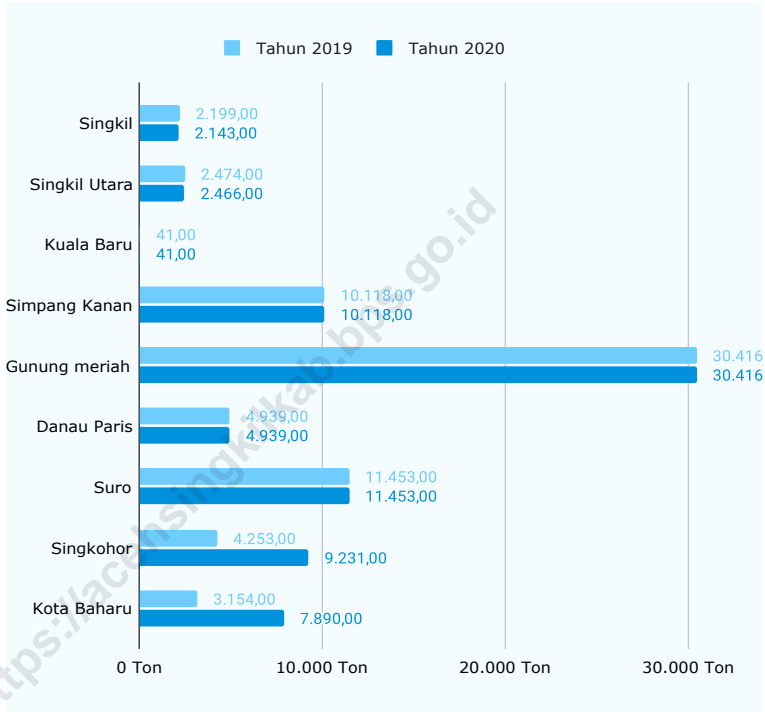
Palm oil is the most plantation production commodity in Aceh Singkil Regency. The amount of palm oil productions in 2020 is 78,697 ton in 2020. Other productions that dominated after the production of palm oil were rubber, coconut and cocoa.

Besides plantations, fishery commodities are one of the main commodities in Aceh Singkil district. In 2020, fisheries production per month in Aceh Singkil district fluctuated. The highest fisheries production occurred in February 2020 with a total production of 1.069,44 tons, and May 2020 was the month with the lowest production, 677.79 tons

<https://acehsingkil.go.id>

Gambar 5.1
Figures

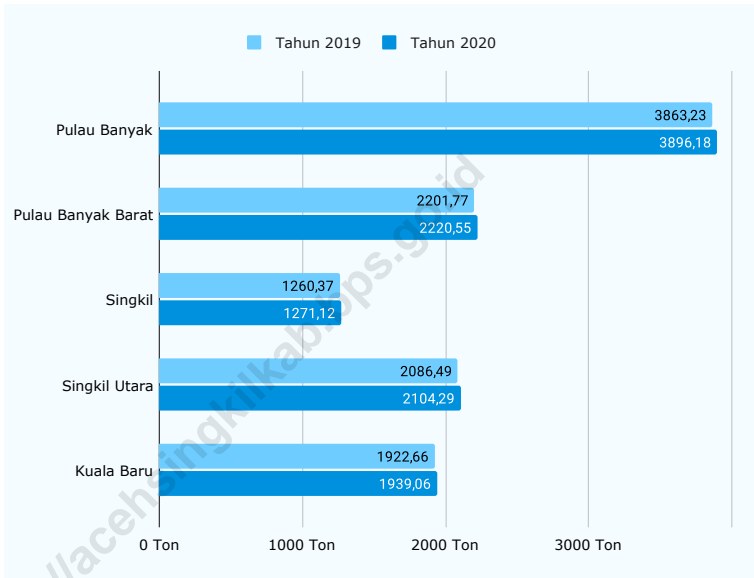
Produksi Perkebunan Sawit Menurut Kecamatan di Kabupaten Aceh Singkil (Ton), 2019 -2020
Palm Oil Production by Subdistrict in Aceh Singkil Regency (Ton), 2019-2020



Sumber/Source : Dinas Perkebunan Kabupaten Aceh Singkil/ Plantation Service of Aceh Singkil Regency

Gambar 5.2
Figures

Produksi Perikanan Tangkap Menurut Kecamatan Dan Subsektor di Kabupaten Aceh Singkil (Ton),2019-2020
Capture Fisheries Production by Subdistrict and Subsector (Ton) in Aceh Singkil Regency, 2019-2020



Sumber/Source : Dinas Perikanan Kabupaten Aceh Singkil / Fisheries Office Of Aceh Singkil Regency

5.1 HORTIKULTURA

HORTICULTURE

Tabel 5.1.1 **Luas Panen Tanaman Sayuran Menurut Kecamatan dan Jenis Tanaman di Kabupaten Aceh Singkil(ha), 2019 dan 2020**
Harvested Area of Vegetables by Subdistrict and Kind of Plant in Aceh Singkil Regency (ha), 2019 and 2020

Kecamatan Subdistrict	Bawang Merah Shallot		Cabai Besar Chili/Big Chili	
	2019	2020*	2019	2020*
(1)	(2)	(3)	(4)	(5)
Pulau Banyak	-	-	-	-
Pulau Banyak Barat	-	-	6	4
Singkil	-	-	1	1
Singkil Utara	-	-	5	5
Kuala Baru	-	-	-	-
Simpang Kanan	-	-	7	2
Gunung meriah	-	-	4	3
Danau Paris	-	-	3	-
Suro	-	-	2	3
Singkohor	-	-	8	8
Kota Baharu	-	-	5	7
Aceh Singkil	-	-	41	33

Lanjutan Tabel/Continued Table 5.1.1

Kecamatan Subdistrict	Cabai Rawit Chili/Cayenne Pepper		Kentang Potato	
	2019	2020*	2019	2020*
(1)	(6)	(7)	(8)	(9)
Pulau Banyak	-	-	-	-
Pulau Banyak Barat	8	3	-	-
Singkil	-	-	-	-
Singkil Utara	2	-	-	-
Kuala Baru	-	-	-	-
Simpang Kanan	5	2	-	-
Gunung meriah	2	2	-	-
Danau Paris	1	-	-	-
Suro	2	1	-	-
Singkohor	8	4	-	-
Kota Baharu	4	7	-	-
Aceh Singkil	32	19	-	-

Lanjutan Tabel/*Continued Table* 5.1.1

Kecamatan Subdistrict	Kubis Cabbage		Tomat Tomato	
	2019	2020*	2019	2020*
(1)	(10)	(11)	(12)	(13)
Pulau Banyak	-	-	-	-
Pulau Banyak Barat	-	-	-	-
Singkil	-	-	-	-
Singkil Utara	-	-	-	-
Kuala Baru	-	-	-	-
Simpang Kanan	-	-	-	-
Gunung meriah	-	-	-	-
Danau Paris	-	-	-	-
Suro	-	-	-	-
Singkohor	-	-	-	-
Kota Baharu	-	-	-	-
Aceh Singkil	-	-	-	-

Lanjutan Tabel/*Continued Table* 5.1.1

Kecamatan Subdistrict	Bawang Putih Garlic		Bayam/ Spinach		Kacang Panjang Long Beans	
	2019	2020 ^x	2019	2020 ^x	2019	2020 ^x
(1)	(14)	(15)	(16)	(17)	(18)	(19)
Pulau Banyak	-	-	-	-	-	-
Pulau Banyak Barat	-	-	3	-	6	2
Singkil	-	-	-	-	1	8
Singkil Utara	-	-	-	-	4	3
Kuala Baru	-	-	-	-	-	-
Simpang Kanan	-	-	-	-	10	6
Gunung meriah	-	-	22	22	5	3
Danau Paris	-	-	-	-	4	3
Suro	-	-	1	-	4	3
Singkohor	-	-	-	-	8	8
Kota Baharu	-	-	-	-	8	10
Aceh Singkil	-	-	26	22	50	46

Lanjutan Tabel/Continued Table 5.1.1

Kecamatan Subdistrict	Kangkung Water Spinach		Ketimun/ Cucumber		Semangka Water Melon	
	2019	2020 ^x	2019	2020 ^x	2019	2020 ^x
(1)	(14)	(15)	(16)	(17)	(18)	(19)
Pulau Banyak	-	-	-	-	-	-
Pulau Banyak Barat	5	5	7	6	-	-
Singkil	2	4	2	3	-	-
Singkil Utara	-	1	-	-	22	18
Kuala Baru	-	-	-	-	-	-
Simpang Kanan	-	-	9	2	-	-
Gunung meriah	23	28	1	2	6	3
Danau Paris	3	1	1	3	1	-
Suro	4	5	1	3	-	-
Singkohor	-	-	10	12	2	6
Kota Baharu	-	-	5	6	3	-
Aceh Singkil	37	44	36	37	34	27

Lanjutan Tabel/Continued Table 5.1.1

Kecamatan Subdistrict	Terung Eggplant		Labu Siiam/ Cucumber		Paprika Bell Paper	
	2019	2020 ^x	2019	2020 ^x	2019	2020 ^x
(1)	(14)	(15)	(16)	(17)	(18)	(19)
Pulau Banyak	-	-	-	-	-	-
Pulau Banyak Barat	3	-	-	-	-	2
Singkil	-	1	-	-	-	-
Singkil Utara	-	-	-	-	-	-
Kuala Baru	-	-	-	-	-	-
Simpang Kanan	12	2	3	-	-	-
Gunung meriah	1	2	-	-	-	-
Danau Paris	1	1	-	-	-	-
Suro	2	2	-	-	-	-
Singkohor	-	-	-	-	-	-
Kota Baharu	-	-	-	-	-	3
Aceh Singkil	19	8	3	-	-	5

Catatan/Note: Angka Sementara (ASEM)/Preliminary figures

Sumber/Source: BPS, Statistik Pertanian Hortikultura SPH-SBS/BPS-Statistics Indonesia, Agricultural Statistic for Horticulture SPH-SBS

Tabel
Table 5.1.2

Produksi Tanaman Sayuran Menurut Kecamatan dan Jenis Tanaman di Kabupaten Aceh Singkil(kuintal), 2019 dan 2020

Production of Vegetables by Subdistrict and Kind of Plant in Aceh Singkil Regency (quintal), 2019 and 2020

Kecamatan Subdistrict	Bawang Merah Shallot		Cabai Besar Chili/Big Chili	
	2019	2020*	2019	2020*
(1)	(2)	(3)	(4)	(5)
Pulau Banyak	-	-	-	-
Pulau Banyak Barat	-	-	86	12
Singkil	-	-	24	4
Singkil Utara	-	-	64	21
Kuala Baru	-	-	-	-
Simpang Kanan	-	-	393	12
Gunung meriah	-	-	521	873
Danau Paris	-	-	37	-
Suro	-	-	4	6
Singkohor	-	-	232	43
Kota Baharu	-	-	150	20
Aceh Singkil	-	-	1 511	991

Lanjutan Tabel/Continued Table 5.1.2

Kecamatan Subdistrict	Cabai Rawit Chili/Cayenne Pepper		Kentang Potato	
	2019	2020*	2019	2020*
(1)	(6)	(7)	(8)	(9)
Pulau Banyak	-	-	-	-
Pulau Banyak Barat	57	6	-	-
Singkil	-	-	-	-
Singkil Utara	9	-	-	-
Kuala Baru	-	-	-	-
Simpang Kanan	252	12	-	-
Gunung meriah	207	48	-	-
Danau Paris	9	-	-	-
Suro	4	2	-	-
Singkohor	224	29	-	-
Kota Baharu	165	20	-	-
Aceh Singkil	927	117	-	-

Lanjutan Tabel/*Continued Table* 5.1.2

Kecamatan Subdistrict	Kubis Cabbage		Tomat Tomato	
	2019	2020*	2019	2020*
(1)	(10)	(11)	(12)	(13)
Pulau Banyak	-	-	-	-
Pulau Banyak Barat	-	-	-	-
Singkil	-	-	-	-
Singkil Utara	-	-	-	-
Kuala Baru	-	-	-	-
Simpang Kanan	-	-	-	-
Gunung meriah	-	-	-	-
Danau Paris	-	-	-	-
Suro	-	-	-	-
Singkohor	-	-	-	-
Kota Baharu	-	-	-	-
Aceh Singkil	-	-	-	-

Lanjutan Tabel/Continued Table 5.1.2

Kecamatan Subdistrict	Bawang Putih Garlic		Bayam/ Spinach		Kacang Panjang Long Beans	
	2019	2020 ^x	2019	2020 ^x	2019	2020 ^x
(1)	(14)	(15)	(16)	(17)	(18)	(19)
Pulau Banyak	-	-	-	-	-	-
Pulau Banyak Barat	-	-	62	-	6	2
Singkil	-	-	-	-	1	8
Singkil Utara	-	-	-	-	4	3
Kuala Baru	-	-	-	-	-	-
Simpang Kanan	-	-	-	-	10	6
Gunung meriah	-	-	536	485	5	3
Danau Paris	-	-	-	-	4	3
Suro	-	-	14	-	4	3
Singkohor	-	-	-	-	8	8
Kota Baharu	-	-	-	-	8	10
Aceh Singkil	-	-	612	485	50	46

Lanjutan Tabel/*Continued Table* 5.1.2

Kecamatan Subdistrict	Kangkung Water Spinach		Ketimun/ Cucumber		Semangka Water Melon	
	2019	2020 ^x	2019	2020 ^x	2019	2020 ^x
(1)	(14)	(15)	(16)	(17)	(18)	(19)
Pulau Banyak	-	-	-	-	-	-
Pulau Banyak Barat	121	6	291	15	-	-
Singkil	28	18	5	6	-	-
Singkil Utara	103	14	-	-	2 207	101
Kuala Baru	-	-	-	-	-	-
Simpang Kanan	467	27	1 005	5	-	-
Gunung meriah	258	93	146	163	1 133	541
Danau Paris	125	35	2	5	100	-
Suro	79	8	1	6	-	-
Singkohor	331	43	803	48	30	21
Kota Baharu	263	57	395	23	316	-
Aceh Singkil	1 775	301	2 648	271	3 786	663

Lanjutan Tabel/Continued Table 5.1.2

Kecamatan Subdistrict	Terung Eggplant		Labu Siam/ Cucumber		Paprika Bell Paper	
	2019	2020 ^x	2019	2020 ^x	2019	2020 ^x
(1)	(14)	(15)	(16)	(17)	(18)	(19)
Pulau Banyak	-	-	-	-	-	-
Pulau Banyak Barat	72	-	-	-	-	4
Singkil	-	2	-	-	-	-
Singkil Utara	-	-	-	-	-	-
Kuala Baru	-	-	-	-	-	-
Simpang Kanan	1 080	12	472	-	-	-
Gunung meriah	210	282	-	-	-	-
Danau Paris	1	5	-	-	-	-
Suro	52	4	-	-	-	-
Singkohor	-	-	-	-	-	-
Kota Baharu	-	-	-	-	-	6
Aceh Singkil	1 415	305	472	-	-	10

Catatan/Note: Angka Sementara (ASEM)/Preliminary figures

Sumber/Source: BPS, Statistik Pertanian Hortikultura SPH-SBS/BPS-Statistics Indonesia, Agricultural Statistic for Horticulture SPH-SBS

Tabel
Table 5.1.3

Luas Panen Tanaman Sayuran dan Buah-buahan Semusim Menurut Jenis Tanaman di Kabupaten Aceh Singkil (ha), 2017–2020

Harvested Area of Seasonal Vegetables and Fruits by Kind of Plant in Aceh Singkil Regency (ha), 2017–2020

Jenis Tanaman Kind of Plants	Satuan Unit	2019	2020 ^x
(1)	(2)	(3)	(4)
Sayuran/Vegetables:			
Kangkung/ <i>Water Spinach</i>	ha	37	44
Kembang Kol/ <i>Cauliflower</i>	ha	-	-
Kentang/ <i>Potato</i>	ha	-	-
Ketimun/ <i>Cucumber</i>	ha	36	37
Kubis/ <i>Cabbage</i>	ha	-	-
Labu Siam/ <i>Chayote</i>	ha	3	-
Lobak/ <i>Radish</i>	ha	-	-
Paprika/ <i>Bell Pepper</i>	ha	-	5
Terung/ <i>Eggplant</i>	ha	19	8
Tomat/ <i>Tomato</i>	ha	-	-
Petsai/Sawi/ <i>Chinese Cabbage/mustard green</i>	ha	-	-
Wortel/ <i>Carrot</i>	ha	-	-
Bawang Daun/ <i>Scallion</i>	ha	-	-
Bawang Merah/ <i>Shallots</i>	ha	-	-
Bawang Putih/ <i>Garlic</i>	ha	-	-

Lanjutan Tabel/*Continued Table 5.1.3*

Jenis Tanaman <i>Kind of Plants</i>	Satuan Unit	2019	2020*
(1)	(2)	(3)	(4)
Sayuran/<i>Vegetables:</i>			
Bayam/ <i>Spinach</i>	ha	26	22
Buncis/ <i>string bean</i>	ha	-	-
Cabai Besar/ <i>Chili/Big chili</i>	ha	41	33
Cabai Rawit/ <i>Chili/Cayenne Pepper</i>	ha	32	19
Jamur/ <i>Mushrooms</i>	m2	-	-
Kacang Merah/ <i>Red Beans</i>	ha	-	-
Kacang Panjang/ <i>Long Beans</i>	ha	50	46
Buah–buahan/<i>Fruits:</i>			
Melon/ <i>Melon</i>	ha	-	-
Semangka/ <i>Watermelon</i>	ha	34	27
Stroberi/ <i>Strawberry</i>	ha	-	-
Blewah/ <i>Blewah</i>	ha	-	-

Catatan/*Note:* Angka Sementara (ASEM)/ *Preliminary Figures*

Sumber/*Source:* BPS, Statistik Pertanian Hortikultura SPH-SBS/BPS-*Statistics Indonesia, Agricultural Statistic for Horticulture SPH-SBS*

Tabel
Table 5.1.4

**Produksi Tanaman Sayuran dan Buah-buahan
Semusim Menurut Jenis Tanaman di Kabupaten Aceh
Singkil(kuintal), 2017–2020**
*Production of Seasonal Vegetables and Fruits by Kind of
Plant in Aceh Singkil Regency (quintal), 2017–2020*

Jenis Tanaman <i>Kind of Plants</i>	Satuan Unit	2019	2020 ^x
(1)	(2)	(3)	(4)
Sayuran/Vegetables:			
Kangkung/ <i>Water Spinach</i>	kw/ qui	965	986
Kembang Kol/ <i>Cauliflower</i>	kw/ qui	-	-
Kentang/ <i>Potato</i>	kw/ qui	-	-
Ketimun/ <i>Cucumber</i>	kw/ qui	2 648	271
Kubis/ <i>Cabbage</i>	kw/ qui	-	-
Labu Siam/ <i>Chayote</i>	kw/ qui	472	-
Lobak/ <i>Radish</i>	kw/ qui	-	-
Paprika/ <i>Bell Pepper</i>	kw/ qui	-	10
Terung/ <i>Eggplant</i>	kw/ qui	1 415	305
Tomat/ <i>Tomato</i>	kw/ qui	-	-
Petsai/Sawi/ <i>Chinese Cabbage/mustard green</i>	kw/ qui	-	-
Wortel/ <i>Carrot</i>	kw/ qui	-	-
Bawang Daun/ <i>Scallion</i>	kw/ qui	-	-
Bawang Merah/ <i>Shallots</i>	kw/ qui	-	-
Bawang Putih/ <i>Garlic</i>	kw/ qui	-	-

Lanjutan Tabel/Continued Table 5.1.3

Jenis Tanaman Kind of Plants	Satuan Unit	2019	2020 ^x
(1)	(2)	(3)	(4)
Sayuran/Vegetables:			
Bayam/ <i>Spinach</i>	kw/ qui	612	485
Buncis/ <i>string bean</i>	kw/ qui	-	-
Cabai Besar/ <i>Chili/Big chili</i>	kw/ qui	1 511	991
Cabai Rawit/ <i>Chili/Cayenne Pepper</i>	kw/ qui	927	117
Jamur/ <i>Mushrooms</i>	kg	-	-
Kacang Merah/ <i>Red Beans</i>	kw/ qui	-	-
Kacang Panjang/ <i>Long Beans</i>	kw/ qui	1 775	301
Buah-buahan/Fruits:			
Melon/ <i>Melon</i>	kw/ qui	-	-
Semangka/ <i>Watermelon</i>	kw/ qui	3 786	663
Stroberi/ <i>Strawberry</i>	kw/ qui	-	-
Blewah/ <i>Blewah</i>	kw/ qui	-	-

Catatan/Note: Angka Sementara (ASEM)/ Preliminary Figures

Sumber/Source: BPS, Statistik Pertanian Hortikultura SPH-SBS/BPS-Statistics Indonesia, Agricultural Statistic for Horticulture SPH-SBS

Tabel
Table 5.1.5

Luas Panen Tanaman Biofarmaka Menurut Kecamatan dan Jenis Tanaman di Kabupaten Aceh Singkil(m²), 2019 dan 2020
Harvested Area of Medicinal Plants by Subdistrict and Kind of Plant in Aceh Singkil Regency (m²), 2019 and 2020

Kecamatan Subdistrict	Jahe Ginger		Laos/Lengkuas Galanga		Kencur East Indian Galangal	
	2019	2020*	2019	2020*	2019	2020*
(1)	(2)	(3)	(4)	(5)	(6)	(7)
Pulau Banyak	-	-	-	-	-	-
Pulau Banyak Barat	-	-	-	-	-	-
Singkil	-	-	-	-	-	-
Singkil Utara	-	-	-	-	-	-
Kuala Baru	-	-	-	-	-	-
Simpang Kanan	-	-	-	-	-	-
Gunung meriah	-	-	-	-	-	-
Danau Paris	1	-	1	-	1	-
Suro	-	11	-	6	-	4
Singkohor	-	2 000	-	-	-	2 500
Kota Baharu	-	3 000	-	-	-	3 100
Aceh Singkil	1	5 011	1	6	1	5 604

Lanjutan Tabel/Continued Table 5.1.5

Kecamatan Subdistrict	Kunyit Turmeric		Temulawak Java Turmeric		Mengkudu Indian Mulberry	
	2019	2020 ^x	2019	2020 ^x	2019	2020 ^x
(1)	(8)	(9)	(10)	(11)	(12)	(13)
Pulau Banyak	-	-	-	-	-	-
Pulau Banyak Barat	-	-	-	-	-	-
Singkil	-	-	-	-	-	-
Singkil Utara	-	-	-	-	-	-
Kuala Baru	-	-	-	-	-	-
Simpang Kanan	-	-	-	-	-	-
Gunung meriah	-	-	-	-	-	-
Danau Paris	1	-	-	-	1	-
Suro	-	3	-	8	-	-
Singkohor	-	2 500	-	-	-	-
Kota Baharu	-	3 000	-	-	-	-
Aceh Singkil	1	5 503	-	8	1	-

Catatan/Note: Angka Sementara (ASEM)/ Preliminary Figures

Sumber/Source: BPS, Statistik Pertanian Hortikultura SPH-SBS/BPS-Statistics Indonesia, Agricultural Statistic for Horticulture SPH-SBS

Tabel
Table 5.1.6

Produksi Tanaman Biofarmaka Menurut Kecamatan dan Jenis Tanaman di Kabupaten Aceh Singkil(kg), 2019 and 2020

Production of Medicinal Plants by Subdistrict and Kind of Plant in Aceh Singkil Regency (kg), 2019 and 2020

Kecamatan Subdistrict	Jahe Ginger		Laos/Lengkuas Galanga		Kencur East Indian Galangal	
	2019	2020 ^x	2019	2020 ^x	2019	2020 ^x
(1)	(2)	(3)	(4)	(5)	(6)	(7)
Pulau Banyak	-	-	-	-	-	-
Pulau Banyak Barat	-	-	-	-	-	-
Singkil	-	-	-	-	-	-
Singkil Utara	-	-	-	-	-	-
Kuala Baru	-	-	-	-	-	-
Simpang Kanan	-	-	-	-	-	-
Gunung meriah	-	-	-	-	-	-
Danau Paris	5	-	6	-	3	-
Suro	-	3	-	4	-	3
Singkohor	-	489	-	-	-	850
Kota Baharu	-	720	-	-	-	1 054
Aceh Singkil	5	1 212	6	4	3	1 907

Lanjutan Tabel/Continued Table 5.1.6

Kecamatan Subdistrict	Kunyit Turmeric		Temulawak Java Turmeric		Mengkudu Indian Mulberry	
	2019	2020 ^x	2019	2020 ^x	2019	2020 ^x
(1)	(8)	(9)	(10)	(11)	(12)	(13)
Pulau Banyak	-	-	-	-	-	-
Pulau Banyak Barat	-	-	-	-	-	-
Singkil	-	-	-	-	-	-
Singkil Utara	-	-	-	-	-	-
Kuala Baru	-	-	-	-	-	-
Simpang Kanan	-	-	-	-	-	-
Gunung meriah	-	-	-	-	-	-
Danau Paris	4	-	-	-	13	-
Suro	-	2	-	5	-	-
Singkohor	-	1 075	-	-	-	-
Kota Baharu	-	1 290	-	-	-	-
Aceh Singkil	4	2 367	-	5	13	-

Catatan/Note: Angka Sementara (ASEM)/ Preliminary Figures

Sumber/Source: BPS, Statistik Pertanian Hortikultura SPH-TBF/BPS-Statistics Indonesia, Agricultural Statistic for Horticulture SPH-TBF

Tabel
Table 5.1.7**Luas Panen Tanaman Biofarmaka Menurut Jenis Tanaman
di Kabupaten Aceh Singkil(m²), 2017–2020**
**Harvested Area of Medicinal Plants by Kind of Plant in Aceh
Singkil Regency (m²), 2017–2020**

Jenis Tanaman <i>Kind of Plants</i>	Satuan <i>Unit</i>	2018	2019	2020 ^x
(1)	(2)	(3)	(4)	(5)
Dlingo/Dringo/ <i>Calamus</i>	m2	-	1	-
Jahe/ <i>Ginger</i>	m2	-	1	5 011
Mahkota Dewa/ <i>Phaleria Macrocarpa</i>	pohon/ tree	-	1	-
Mengkudu/Pace/ <i>Indian Mulberry</i>	pohon/ tree	-	1	-
Kencur/ <i>East Indian Galangal</i>	m2	-	1	5 604
Kunyit/ <i>Turmeric</i>	m2	-	1	5 503
Laos/Lengkuas/ <i>Galanga</i>	m2	-	1	6
Temulawak/ <i>Java Turmeric</i>	m2	-	-	8

Catatan/Note: Angka Sementara (ASEM)/ *Preliminary Figures*Sumber/Source: BPS, Statistik Pertanian Hortikultura SPH-TBF/BPS-*Statistics Indonesia, Agricultural Statistic for Horticulture SPH-TBF*

Tabel 5.1.8 **Produksi Tanaman Biofarmaka Menurut Jenis Tanaman di Kabupaten Aceh Singkil(kg), 2017–2020**
Table 5.1.8 **Production of Medicinal Plants by Kind of Plant in Aceh Singkil Regency (kg),2017–2020**

Jenis Tanaman Kind of Plants	Satuan Unit	2018	2019	2020 ^x
(1)	(2)	(3)	(4)	(5)
Dlingo/Dringo/ <i>Calamus</i>	kg	-	3	-
Jahe/ <i>Ginger</i>	kg	-	5	1 212
Mahkota Dewa/ <i>Phaleria Macrocarpa</i>	kg	-	65	-
Mengkudu/Pace/ <i>Indian Mulberry</i>	kg	-	13	-
Kencur/ <i>East Indian Galangal</i>	kg	-	3	1 907
Kunyit/ <i>Turmeric</i>	kg	-	4	2 367
Laos/Lengkuas/ <i>Galanga</i>	kg	-	6	4
Temulawak/ <i>Java Turmeric</i>	kg	-	-	5

Catatan/Note: Angka Sementara (ASEM)/ Preliminary Figures

Sumber/Source: BPS, Statistik Pertanian Hortikultura SPH-TBF/BPS-Statistics Indonesia, Agricultural Statistic for Horticulture SPH-TBF

Tabel
Table 5.1.9**Luas Panen Tanaman Hias Menurut Kecamatan dan Jenis Tanaman di Kabupaten Aceh Singkil(m²), 2019 and 2020**
Harvested Area of Ornamental Plants by Subdistrict and Kind of Plant in Aceh Singkil Regency (m²), 2019 and 2020

Kecamatan Subdistrict	Anggrek/ <i>Orchid</i>		Krisan/ <i>Chrysantemum</i>		Mawar/ <i>Rose</i>	
	2019	2020 ^x	2019	2020 ^x	2019	2020 ^x
(1)	(2)	(3)	(4)	(5)	(6)	(7)
Pulau Banyak	-	-	-	-	-	-
Pulau Banyak Barat	-	-	-	-	-	-
Singkil	-	-	-	-	-	-
Singkil Utara	-	-	-	-	-	-
Kuala Baru	-	-	-	-	-	-
Simpang Kanan	-	-	-	-	-	-
Gunung meriah	-	-	-	-	-	-
Danau Paris	-	-	-	-	-	-
Suro	-	-	-	-	-	-
Singkohor	-	-	-	-	-	-
Kota Baharu	-	-	-	-	-	-
Aceh Singkil	-	-	-	-	-	-

Lanjutan Tabel/Continued Table 5.1.9

Kecamatan Subdistrict	Sedap Malam/Tuberose		Melati/ Jasmine		Pakis/ Leather Leaf Fern	
	2019	2020*	2019	2020*	2019	2020*
(1)	(8)	(9)	(10)	(11)	(12)	(13)
Pulau Banyak	-	-	-	-	-	-
Pulau Banyak Barat	-	-	-	-	-	-
Singkil	-	-	-	-	-	-
Singkil Utara	-	-	-	-	-	-
Kuala Baru	-	-	-	-	-	-
Simpang Kanan	-	-	-	-	-	-
Gunung meriah	-	-	-	-	-	-
Danau Paris	-	-	-	-	-	-
Suro	-	-	-	-	-	-
Singkohor	-	-	-	-	-	-
Kota Baharu	-	-	-	-	-	-
Aceh Singkil	-	-	-	-	-	-

Sumber/Source: BPS, Statistik Pertanian Hortikultura SPH-TH/BPS-Statistics Indonesia, Agricultural Statistik for Horticulture SPH-TH

Tabel
Table 5.1.10

Produksi Tanaman Hias Menurut Kecamatan dan Jenis Tanaman di Kabupaten Aceh Singkil(tangkai), 2019 and 2020
Production of Ornamental Plants by Subdistrict and Kind of Plant in Aceh Singkil Regency (stalks), 2019 and 2020

Kecamatan Subdistrict	Anggrek/ <i>Orchid</i>		Krisan/ <i>Chrysantemum</i>		Mawar/ <i>Rose</i>	
	2019	2020 ^x	2019	2020 ^x	2019	2020 ^x
(1)	(2)	(3)	(4)	(5)	(6)	(7)
Pulau Banyak	-	-	-	-	-	-
Pulau Banyak Barat	-	-	-	-	-	-
Singkil	-	-	-	-	-	-
Singkil Utara	-	-	-	-	-	-
Kuala Baru	-	-	-	-	-	-
Simpang Kanan	-	-	-	-	-	-
Gunung meriah	-	-	-	-	-	-
Danau Paris	-	-	-	-	-	-
Suro	-	-	-	-	-	-
Singkohor	-	-	-	-	-	-
Kota Baharu	-	-	-	-	-	-
Aceh Singkil	-	-	-	-	-	-

Lanjutan Tabel/*Continued Table* 5.1.10

Kecamatan Subdistrict	Sedap Malam/ <i>Tuberose</i>		Melati/ <i>Jasmine</i>		Pakis/ <i>Leather Leaf Fern</i>	
	2019	2020 ^a	2019	2020 ^a	2019	2020 ^a
(1)	(8)	(9)	(10)	(11)	(12)	(13)
Pulau Banyak	-	-	-	-	-	-
Pulau Banyak Barat	-	-	-	-	-	-
Singkil	-	-	-	-	-	-
Singkil Utara	-	-	-	-	-	-
Kuala Baru	-	-	-	-	-	-
Simpang Kanan	-	-	-	-	-	-
Gunung meriah	-	-	-	-	-	-
Danau Paris	-	-	-	-	-	-
Suro	-	-	-	-	-	-
Singkohor	-	-	-	-	-	-
Kota Baharu	-	-	-	-	-	-
Aceh Singkil	-	-	-	-	-	-

Sumber/*Source*: BPS, Statistik Pertanian Hortikultura SPH-TH/*BPS-Statistics Indonesia, Agricultural Statistik for Horticulture SPH-TH*

Tabel
Table 5.1.11

**Luas Panen Tanaman Hias Menurut Jenis Tanaman di
Kabupaten Aceh Singkil(m²), 2017–2020**
**Harvested Area of Ornamental Plants by Kind of Plant in
Aceh Singkil Regency (m²), 2017–2020**

Jenis Tanaman Kind of Plants	Satuan Unit	2018	2019	2020 ^x
(1)	(2)	(3)	(4)	(5)
Anggrek/ <i>Orchid</i>	m2	-	-	-
Krisan/ <i>Chrysantemum</i>	m2	-	-	-
Mawar/ <i>Rose</i>	m2	-	-	-
Sedap Malam/ <i>Tuberose</i>	m2	-	-	-
Melati/ <i>Jasmine</i>	m2	-	-	-
Pakis/ <i>Leather Leaf Fern</i>	m2	-	-	-

Sumber/Source: BPS, Statistik Pertanian Hortikultura SPH-TH/BPS-Statistics Indonesia, Agricultural Statistik for Horticulture SPH-TH

Tabel 5.1.12 **Produksi Tanaman Hias Menurut Jenis Tanaman di Kabupaten Aceh Singkil(tangkai), 2017–2020**
Table **Production of Ornamental Plants by Kind of Plant n Aceh Singkil Regency (stalks), 2017–2020**

Jenis Tanaman <i>Kind of Plants</i>	Satuan <i>Unit</i>	2018	2019	2020 ^x
(1)	(2)	(3)	(4)	(5)
Anggrek/ <i>Orchid</i>	m2	-	-	-
Krisan/ <i>Chrysantemum</i>	m2	-	-	-
Mawar/ <i>Rose</i>	m2	-	-	-
Sedap Malam/ <i>Tuberose</i>	m2	-	-	-
Melati/ <i>Jasmine</i>	m2	-	-	-
Pakis/ <i>Leather Leaf Fern</i>	m2	-	-	-

Sumber/*Source*: BPS, Statistik Pertanian Hortikultura SPH-TH/*BPS-Statistics Indonesia, Agricultural Statistik for Horticulture SPH-TH*

Tabel
Table 5.1.13

Produksi Buah-buahan Menurut Kecamatan dan Jenis Tanaman di Kabupaten Aceh Singkil(kuintal), 2019 and 2020
Production of Fruits by Subdistrict and Kind of Plant in Aceh Singkil Regency (quintal), 2019 and 2020

Kecamatan Subdistrict	Mangga/Mango		Durian/Durian	
	2019	2020*	2019	2020*
(1)	(2)	(3)	(4)	(5)
Pulau Banyak	-	-	-	-
Pulau Banyak Barat	-	2	-	-
Singkil	60	70	-	-
Singkil Utara	340	-	-	-
Kuala Baru	-	-	-	-
Simpang Kanan	-	-	168	148
Gunung meriah	77	66	62	155
Danau Paris	10	-	36	-
Suro	-	3	-	-
Singkohor	-	18	-	-
Kota Baharu	-	-	-	-
Aceh Singkil	487	159	266	303

Lanjutan Tabel/*Continued Table* 5.1.13

Kecamatan Subdistrict	Jeruk Siam/Orange/Tangerine		Pisang/Banana	
	2019	2020*	2019	2020*
(1)	(6)	(7)	(8)	(9)
Pulau Banyak	-	-	-	1
Pulau Banyak Barat	-	-	-	2
Singkil	-	-	-	-
Singkil Utara	1	-	172	-
Kuala Baru	-	-	-	-
Simpang Kanan	-	-	9	7
Gunung meriah	-	-	18	30
Danau Paris	-	-	-	-
Suro	-	-	-	3
Singkohor	-	-	-	-
Kota Baharu	-	-	-	-
Aceh Singkil	1	-	199	43

Lanjutan Tabel/*Continued Table* 5.1.13

Kecamatan <i>Subdistrict</i>	Pepaya/ <i>Papaya</i>		Salak/ <i>Snakefruit</i>	
	2019	2020*	2019	2020*
(1)	(10)	(11)	(12)	(13)
Pulau Banyak	-	-	-	-
Pulau Banyak Barat	-	3	-	-
Singkil	-	-	-	-
Singkil Utara	6	-	-	-
Kuala Baru	-	-	-	-
Simpang Kanan	7	9	-	-
Gunung meriah	61	51	-	-
Danau Paris	-	-	-	-
Suro	-	-	-	-
Singkohor	3	-	-	-
Kota Baharu	-	-	-	-
Aceh Singkil	76	62	-	-

Lanjutan Tabel/Continued Table 5.1.13

Kecamatan Subdistrict	Jambu air/ Water Apple		Jambu biji/ Guava	
	2019	2020*	2019	2020*
(1)	(10)	(11)	(12)	(13)
Pulau Banyak	-	-	-	-
Pulau Banyak Barat	-	-	-	-
Singkil	8	21	3	18
Singkil Utara	-	-	-	-
Kuala Baru	-	-	-	-
Simpang Kanan	2	10	-	16
Gunung meriah	124	779	-	-
Danau Paris	-	-	-	-
Suro	-	-	-	1
Singkohor	-	-	-	-
Kota Baharu	-	-	-	-
Aceh Singkil	134	810	3	35

Lanjutan Tabel/*Continued Table* 5.1.13

Kecamatan <i>Subdistrict</i>	Jengkol/ <i>Jengkol</i>		Jambu biji/ <i>Guava</i>	
	2019	2020*	2019	2020*
(1)	(10)	(11)	(12)	(13)
Pulau Banyak	-	-	-	-
Pulau Banyak Barat	-	-	-	-
Singkil	1	-	3	18
Singkil Utara	-	-	-	-
Kuala Baru	-	-	-	-
Simpang Kanan	35	-	-	16
Gunung meriah	-	-	-	-
Danau Paris	40	-	-	-
Suro	-	2	-	1
Singkohor	-	-	-	-
Kota Baharu	-	-	-	-
Aceh Singkil	76	2	3	35

Lanjutan Tabel/Continued Table 5.1.13

Kecamatan Subdistrict	Nangka/ Jackfruit		Petai/ Twisted Cluster Bean	
	2019	2020*	2019	2020*
(1)	(10)	(11)	(12)	(13)
Pulau Banyak	-	-	-	-
Pulau Banyak Barat	-	-	-	-
Singkil	1	-	-	-
Singkil Utara	-	-	-	-
Kuala Baru	-	-	-	-
Simpang Kanan	35	-	60	-
Gunung meriah	-	-	-	-
Danau Paris	40	-	-	-
Suro	-	2	-	10
Singkohor	-	-	-	-
Kota Baharu	-	-	-	-
Aceh Singkil	76	2	60	10

Lanjutan Tabel/*Continued Table* 5.1.13

Kecamatan Subdistrict	Rambutan/ <i>Rambutan</i>		Sawo/ <i>Sawo</i>	
	2019	2020 ^x	2019	2020 ^x
(1)	(10)	(11)	(12)	(13)
Pulau Banyak	-	-	-	-
Pulau Banyak Barat	-	-	-	-
Singkil	5	42	-	-
Singkil Utara	125	-	-	-
Kuala Baru	-	-	-	-
Simpang Kanan	80	2	60	-
Gunung meriah	31	136	-	-
Danau Paris	-	-	-	-
Suro	-	-	-	10
Singkohor	-	3	-	-
Kota Baharu	-	-	-	-
Aceh Singkil	240	183	60	10

Lanjutan Tabel/Continued Table 5.1.13

Kecamatan Subdistrict	Sirsak/ Soursop		Sukun/ Breadfruit	
	2019	2020*	2019	2020*
(1)	(10)	(11)	(12)	(13)
Pulau Banyak	-	-	-	-
Pulau Banyak Barat	-	-	-	-
Singkil	5	42	-	-
Singkil Utara	125	-	-	-
Kuala Baru	-	-	-	-
Simpang Kanan	80	2	60	-
Gunung meriah	31	136	-	-
Danau Paris	-	-	-	-
Suro	-	-	-	10
Singkohor	-	3	-	-
Kota Baharu	-	-	-	-
Aceh Singkil	240	183	60	10

Catatan/Note: Catatan/Note: Angka Sementara (ASEM)/ Preliminary Figures

Sumber/Source: BPS, Statistik Pertanian Hortikultura SPH-BST/BPS-Statistics Indonesia, Agricultural Statistic for Horticulture SPH-BST

Tabel
Table 5.1.14

**Produksi Buah–Buahan dan Sayuran Tahunan Menurut
Jenis Tanaman di Kabupaten Aceh Singkil(ton), 2017–
2020**
*Production of Annual Fruits and Vegetables by Kind of Plant
in Aceh Singkil Regency (ton), 2017–2020*

Jenis Tanaman <i>Kind of Plants</i>	Satuan <i>Unit</i>	2018	2019	2020
(1)	(2)	(3)	(4)	(5)
Buah–Buahan/Fruits:				
<i>Alpukat/ Avocado</i>	kw/ qui	27	15	-
<i>Anggur/ Grape</i>	kw/ qui	-	-	-
<i>Apel/ Apple</i>	kw/ qui	-	-	-
<i>Belimbing/ Star Fruit</i>	kw/ qui	63	-	-
<i>Duku/Langsat/Kokosan/ Duku</i>	kw/ qui	-	-	-
<i>Durian/ Durian</i>	kw/ qui	467	266	303
<i>Jambu Air/ Water Apple</i>	kw/ qui	231	134	810
<i>Jambu Biji/ Guava</i>	kw/ qui	42	3	35
<i>Jeruk Besar/ Pomelo</i>	kw/ qui	2	-	-
<i>Jeruk Siam/Kepron/ Orange/Tangerine</i>	kw/ qui	13	1	-
<i>Mangga/ Mango</i>	kw/ qui	975	487	159
<i>Manggis/ Mangosteen</i>	kw/ qui	17	-	-
<i>Markisa/Konyal/ Passion fruit</i>	kw/ qui	-	-	-
<i>Nangka/Cempedak/ Jackfruit</i>	kw/ qui	281	118	65
<i>Nenas/ Pineapple</i>	kw/ qui	63	-	-
<i>Pepaya/ Papaya</i>	kw/ qui	187	76	62
<i>Pisang/ Banana</i>	kw/ qui	112	199	43
<i>Rambutan/ Rambutan</i>	kw/ qui	363	240	183
<i>Salak/ Snakefruit</i>	kw/ qui	-	-	-
<i>Sawo/ Sapodilla/Sawo</i>	kw/ qui	7	3	-
<i>Sirsak/ Soursop</i>	kw/ qui	27	-	19
<i>Sukun/ Breadfruit</i>	kw/ qui	85	7	13
Sayuran/Vegetables:				
<i>Jengkol/ Jengkol</i>	kw/ qui	64	76	2
<i>Melinjo/ Gnetum/Melinjo</i>	kw/ qui	-	-	-
<i>Petai/ Twisted Cluster Bean</i>	kw/ qui	52	60	10

Sumber/Source: BPS, Statistik Pertanian Hortikultura SPH-BST/BPS-Statistics Indonesia, Agricultural Statistic for Horticulture SPH-BST

**5.2 PERKEBUNAN
ESTATE CROPS**

Tabel 5.2.1 Luas Areal Tanaman Perkebunan Menurut Kecamatan dan Jenis Tanaman di Kabupaten Aceh Singkil(ha), 2019 dan 2020
Planted Area of Estate Crops by Subdistrict and Type of Crops in Aceh Singkil Regency (ha), 2019 and 2020

Kecamatan Subdistrict	Kelapa Sawit/Oil Palm		Kelapa/Coconut	
	2019	2020	2019	2020
(1)	(2)	(3)	(4)	(5)
Pulau Banyak	–	-	1 541,00	1 539,00
Pulau Banyak Barat	–	-	746,00	746,00
Singkil	1 423,00	1 460,00	156,00	100,00
Singkil Utara	1 257,00	1 257,00	170,00	170,00
Kuala Baru	76,00	76,00	174,00	172,00
Simpang Kanan	3 944,70	3 945,00	15,80	16,00
Gunung meriah	10 320,00	10 330,00	793,00	791,00
Danau Paris	2 785,00	2 791,00	23,00	23,00
Suro	5 148,00	5 177,00	99,00	99,00
Singkohor	4 253,00	4 257,00	67,00	67,00
Kota Baharu	3 154,00	3 159,00	128,00	122,00
Aceh Singkil	28 416,00	32 452,00	3 897,00	1 560,00

Lanjutan Tabel/*Continued Table* 5.2.1

Kecamatan Subdistrict	Karet/Rubber		Kopi/Coffee	
	2019	2020	2019	2020
(1)	(6)	(7)	(8)	(9)
Pulau Banyak	69,00	65,00	-	-
Pulau Banyak Barat	258,00	263,00	-	-
Singkil	-	-	-	-
Singkil Utara	-	-	-	-
Kuala Baru	-	-	-	-
Simpang Kanan	4 918,00	491,00	-	-
Gunung meriah	307,00	294,00	48,00	40,00
Danau Paris	543,00	537,00	12,00	12,00
Suro	431,00	403,00	43,00	43,00
Singkohor	221,00	219,00	-	-
Kota Baharu	806,00	797,00	-	-
Aceh Singkil	2 635,00	2 741,00	103,00	95,00

Lanjutan Tabel/Continued Table 5.2.1

Kecamatan Subdistrict	Kakao/Cocoa		Tebu/Sugar cane	
	2019	2020	2019	2020
(1)	(10)	(11)	(12)	(13)
Pulau Banyak	24,00	24,00	–	–
Pulau Banyak Barat	–	–	–	–
Singkil	–	–	–	–
Singkil Utara	–	–	–	–
Kuala Baru	39,00	32,00	–	–
Simpang Kanan	7,80	8,00	–	–
Gunung meriah	37,00	37,00	–	8,00
Danau Paris	24,00	24,00	–	–
Suro	121,00	121,00	–	–
Singkohor	59,00	47,00	–	–
Kota Baharu	59,00	57,00	–	–
Aceh Singkil	371,00	326,00	–	8,00

Lanjutan Tabel/*Continued Table 5.2.1*

Kecamatan Subdistrict	Teh/Tea		Tembakau/Tobacco	
	2019	2020	2019	2020
(1)	(14)	(15)	(16)	(17)
Pulau Banyak	–	–	–	–
Pulau Banyak Barat	–	–	–	–
Singkil	–	–	–	–
Singkil Utara	–	–	–	–
Kuala Baru	–	–	–	–
Simpang Kanan	–	–	–	–
Gunung meriah	–	–	–	–
Danau Paris	–	–	–	–
Suro	–	–	–	–
Singkohor	–	–	–	–
Kota Baharu	–	–	–	–
Aceh Singkil	–	–	–	–

Sumber/*Source*: Dinas Perkebunan Kabupaten Aceh Singkil/ *Plantation Service of Aceh Singkil Regency*

Tabel
Table 5.2.2

Produksi Perkebunan Menurut Kecamatan dan Jenis Tanaman di Kabupaten Aceh Singkil(ton), 2019 dan 2020
Production of Estate by Subdistrict and Type of Crops in Aceh Singkil Regency (ton), 2019 and 2020

Kecamatan Subdistrict	Kelapa Sawit/Oil Palm		Kelapa/Coconut	
	2019	2020	2019	2020
(1)	(2)	(3)	(4)	(5)
Pulau Banyak	–	–	408,50	387,00
Pulau Banyak Barat	–	–	198,60	188,00
Singkil	2 199,00	2 143,00	67,00	45,00
Singkil Utara	2 474,00	2 466,00	97,00	92,00
Kuala Baru	41,00	41,00	33,00	32,00
Simpang Kanan	10 118,00	10 118,00	14,00	13,00
Gunung meriah	30 416,00	30 416,00	236,00	223,00
Danau Paris	4 939,00	4 939,00	12,00	12,00
Suro	11 453,00	11 453,00	14,00	14,00
Singkohor	4 253,00	9 231,00	29,00	28,00
Kota Baharu	3 154,00	7 890,00	35,00	33,00
Aceh Singkil	69 047,00	78 697,00	537,00	1 066,00

Lanjutan Tabel/*Continued Table* 5.2.2

Kecamatan Subdistrict	Karet/Rubber		Kopi/Coffee	
	2019	2020	2019	2020
(1)	(6)	(7)	(8)	(9)
Pulau Banyak	17,00	17,00	–	–
Pulau Banyak Barat	93,00	107,00	–	–
Singkil	–	–	–	–
Singkil Utara	–	–	–	–
Kuala Baru	–	–	–	–
Simpang Kanan	311,00	312,00	–	–
Gunung meriah	108,00	108,00	–	–
Danau Paris	300,00	300,00	4,00	5,00
Suro	79,00	79,00	–	–
Singkohor	92,00	92,00	–	–
Kota Baharu	526,00	526,00	–	–
Aceh Singkil	1 526,00	1 541,00	4,00	5,00

Lanjutan Tabel/*Continued Table* 5.2.2

Kecamatan <i>Subdistrict</i>	Kakao/ <i>Cocoa</i>		Tebu/ <i>Sugar cane</i>	
	2019	2020	2019	2020
(1)	(10)	(11)	(12)	(13)
Pulau Banyak	3,00	3,00	-	-
Pulau Banyak Barat	-	-	-	-
Singkil	-	-	-	-
Singkil Utara	-	-	-	-
Kuala Baru	-	-	-	-
Simpang Kanan	6,10	6,00	-	-
Gunung meriah	6,10	10,00	-	-
Danau Paris	10,00	10,00	-	-
Suro	22,00	22,00	-	-
Singkohor	21,00	21,00	-	-
Kota Baharu	16,00	16,00	-	-
Aceh Singkil	84,00	89,00	-	-

Lanjutan Tabel/*Continued Table* 5.2.2

Kecamatan Subdistrict	Teh/Tea		Tembakau/Tobacco	
	2019	2020	2019	2020
(1)	(14)	(15)	(16)	(17)
Pulau Banyak	-	-	-	-
Pulau Banyak Barat	-	-	-	-
Singkil	-	-	-	-
Singkil Utara	-	-	-	-
Kuala Baru	-	-	-	-
Simpang Kanan	-	-	-	-
Gunung meriah	-	-	-	-
Danau Paris	-	-	-	-
Suro	-	-	-	-
Singkohor	-	-	-	-
Kota Baharu	-	-	-	-
Aceh Singkil	-	-	-	-

Sumber/*Source*: Dinas Perkebunan Kabupaten Aceh Singkil/ *Plantation Service of Aceh Singkil Regency*

**5.3 PERIKANAN
FISHERY**

Tabel 5.3.1 **Produksi Perikanan Tangkap Menurut Kecamatan Dan Subsektor Di Kabupaten Aceh Singkil (Ton),2019-2020**
Capture Fisheries Production by Subdistrict and Subsector in Aceh Singkil Regency(Ton) in 2019-2020

Kecamatan Subdistrict	Perikanan Laut Marine Fisheries		Perairan Umum Public waters		Jumlah Total	
	2019	2020	2019	2020	2019	2020
(1)	(2)	(3)	(4)	(5)	(6)	(7)
Pulau Banyak	3 863,23	3 896,18	-	-	3 863,23	3 896,18
Pulau Banyak Barat	2 201,77	2 220,55	-	-	2 201,77	2 220,55
Singkil	1 260,37	1 271,12	40,34	33,08	1 300,71	1 304,20
Singkil Utara	2 086,49	2 104,29	4,5	3,69	2 090,99	2 107,98
Kuala Baru	1 922,66	1 939,06	7,07	5,8	1 929,73	1 944,86
Simpang Kanan	-	-	36,73	30,12	36,73	30,12
Gunung Meriah	-	-	38,87	31,87	38,87	31,87
Danau Paris	-	-	15,83	12,98	15,83	12,98
Suro	-	-	12,59	10,32	12,59	10,32
Singkohor	-	-	-	-	-	-
Kota Baharu	-	-	39,66	32,52	39,66	32,52
Aceh Singkil	11 334,52	11 431,21	195,59	160,37	11 530,11	11 591,58

Sumber/ Source : Dinas Perikanan Kabupaten Aceh Singkil /Fisheries Office Of Aceh Singkil Regency

Tabel 5.3.2 Jumlah Perahu/Kapal Menurut Kecamatan Dan Jenis Kapal Di Kabupaten Aceh Singkil Tahun 2020
Number of Boats / Ships In District And Ship Type In Aceh Singkil Year 2020

No	Kecamatan Subdistrict	Perahu Tanpa Motor Without a Motor Boat	Perahu Motor Tempel Outboard Motor Boat	Kapal Motor Motor ship
(1)	(2)	(3)	(4)	(5)
1	Pulau Banyak	3	770	62
2	Pulau Banyak Barat	1	363	19
3	Singkil	53	579	37
4	Singkil Utara	21	459	23
5	Kuala Baru	7	404	28
6	Simpang Kanan	29	19	-
7	Gunung Meriah	44	22	-
8	Danau Paris	7	-	-
9	Suro	23	7	-
10	Singkohor	3	7	-
11	Kota Baharu	16	80	-
Aceh Singkil		207	1 859,00	163

Sumber/ Source : Dinas Perikanan Kabupaten Aceh Singkil / Fisheries Office Of Aceh Singkil Regency

Tabel 5.3.3 **Produksi Dan Nilai Perikanan Laut Menurut Bulan di Kabupaten Aceh Singkil Tahun 2020**
Quantity of Fish Production and Value Detailed by Month in Aceh Singkil Regency, 2020

No	Kecamatan Subdistrict	Produksi Production (ton)	Nilai Value (Rp.000)
(1)	(2)	(3)	(4)
1	Januari/January	1 061,74	27 207 190
2	Pebruari/February	1 069,44	27 404 349
3	Maret/March	1 055,99	27 059 846
4	April/April	1 049,62	26 896 615
5	Mei/May	677,69	17 365 678
6	Juni/June	984,22	25 220 535
7	Juli/July	833,99	21 370 994
8	Agustus/August	1 067,73	27 360 633
9	September/September	1 069,03	27 393 843
10	Oktober/October	962,07	24 653 121
11	November/November	812,35	20 816 571
12	Desember/December	787,33	20 175 280
Jumlah Total		11 431,21	292 924 654

Sumber/ Source : Dinas Perikanan Kabupaten Aceh Singkil / Fisheries Office Of Aceh Singkil Regency

Tabel 5.3.4 **Produksi Perikanan Laut Menurut Jenis Ikan Menurut Kecamatan di Kabupaten Aceh Singkil Tahun 2020**
Table 5.3.4 **Production of Marine Fisheries by Type of Fish Detailed by Sub District in Aceh Singkil Regency, 2020**

No	Kecamatan Subdistrict	Banyaknya Produksi Menurut Jenis Ikan (Ton) Total Production by Type of Fish (Ton)				
		Tongkol	Kakap	Kerapu	Gembung	Tenggiri
(1)	(2)	(3)	(4)	(5)	(6)	(7)
1	Pulau Banyak	453,06	53,72	140,40	419,32	224,52
2	Pulau Banyak Barat	261,38	30,99	81,00	241,91	129,53
3	Singkil	148,79	17,64	46,11	137,70	73,73
4	Singkil Utara	247,98	29,40	76,85	229,51	122,89
5	Kuala Baru	229,21	27,18	71,03	212,14	113,59
6	Simpang Kanan	-	-	-	-	-
7	Gunung Meriah	-	-	-	-	-
8	Danau Paris	-	-	-	-	-
9	Suro	-	-	-	-	-
10	Singkohor	-	-	-	-	-
11	Kota Baharu	-	-	-	-	-
Aceh Singkil		1 340,42	158,92	415,38	1 240,58	664,27

Lanjutan Tabel/Continued Table 5.3.4

No	Kecamatan Subdistrict	Banyaknya Produksi Menurut Jenis Ikan (Ton) Total Production by Type of Fish (Ton)					
		Cumi- cumi	Udang	Lobster	Kepiting	Ekor Kuning	Ikan Lain
(1)	(2)	(3)	(4)	(5)	(6)	(7)	(8)
1	Pulau Banyak	15,34	-	9,50	7,25	20,16	3.453,48
2	Pulau Banyak Barat	2,55	25,77	5,93	13,45	9,77	1.974,11
3	Singkil	0,26	43,61	-	12,32	5,18	1.090,98
4	Singkil Utara	0,56	3,01	0,17	45,58	6,40	1.914,88
5	Kuala Baru	0,35	9,23	-	1,43	22,39	1.740,00
6	Simpang Kanan	-	-	-	-	-	-
7	Gunung Meriah	-	-	-	-	-	-
8	Danau Paris	-	-	-	-	-	-
9	Suro	-	-	-	-	-	-
10	Singkohor	-	-	-	-	-	-
11	Kota Baharu	-	-	-	-	-	-
Aceh Singkil		19,06	81,62	15,60	80,03	63,90	10 173,45

Sumber/ Source : Dinas Perikanan Kabupaten Aceh Singkil /Fisheries Office Of Aceh Singkil Regency

5.4 PETERNAKAN LIVESTOCK

Tabel 5.4.1 Populasi Ternak Menurut Kecamatan Dan Jenis Ternak Di Kabupaten Aceh Singkil Tahun 2020
Population According to the District Livestock And Livestock Type In Aceh Singkil Year 2020

No	Kecamatan Subdistrict	Jenis Ternak						
		Sapi Perah	Sapi Potong	Kerbau	Kuda	Kambing	Domba	Babi
(1)	(2)	(3)	(4)	(5)	(6)	(7)	(8)	(9)
1	Pulau Banyak	-	12	20	-	63	-	-
2	Pulau Banyak Barat	-	-	-	-	-	-	-
3	Singkil	-	1 052	352	-	509	133	-
4	Singkil Utara	-	209	90	-	133	63	-
5	Kuala Baru	-	138	165	-	134	29	-
6	Simpang Kanan	-	752	75	-	259	118	161
7	Gunung Meriah	-	1172	107	-	789	56	-
8	Danau Paris	-	84	27	-	362	13	-
9	Suro	-	140	3	-	703	47	105
10	Singkohor	-	387	-	-	311	39	-
11	Kota Baharu	-	377	2	-	346	160	-
Aceh Singkil		-	4 323	841	-	3609	658	266

Sumber /Source: Dinas Tanaman Pangan Hortikultura dan Pertenakan Kabupaten Aceh Singkil/Food Crops, Horticulture, and Livestock Office Of Aceh Singkil Regency

Tabel 5.4.2 **Populasi Unggas Menurut Kecamatan Dan Jenis Ternak Di Kabupaten Aceh Singkil, 2020**
Population According to the District Livestock And Livestock Type In Aceh Singkil Year 2020

No	Kecamatan Subdistrict	Jenis Unggas				
		Ayam Kampung	Ayam Petelor	Ayam Pedaging	Itik	Itik Manila
(1)	(2)	(3)	(4)	(5)	(6)	(7)
1	Pulau Banyak	565	-	-	125	-
2	Pulau Banyak Barat	-	-	-	-	-
3	Singkil	3 022	1 760	-	744	343
4	Singkil Utara	687	1 317	-	-	92
5	Kuala Baru	1 558	-	-	-	-
6	Simpang Kanan	7 476	-	50	612	-
7	Gunung Meriah	1 414	1 850	400	190	155
8	Danau Paris	3 050	-	-	-	-
9	Suro	3 615	-	-	467	16
10	Singkohor	590	-	600	53	-
11	Kota Baharu	425	-	-	36	30
Aceh Singkil		22 402	4 927	1 050	2227	636

Sumber /Source: Dinas Tanaman Pangan Hortikultura dan Pertenakan Kabupaten Aceh Singkil/*Food Crops, Horticulture, and Livestock Office Of Aceh Singkil Regency*

Tabel
Table 5.4.3

Populasi Ternak Menurut Kecamatan Dan Jenis Ternak Di Kabupaten Aceh Singkil, 2020
Population According to the District Livestock And Livestock Type In Aceh Singkil Year 2020

No	Kecamatan Subdistrict	Jenis Ternak						
		Sapi Perah	Sapi Potong	Kerbau	Kuda	Kambing	Domba	Babi
(1)	(2)	(3)	(4)	(5)	(6)	(7)	(8)	(9)
1	Pulau Banyak	-	32	34	-	8	-	-
2	Pulau Banyak Barat	-	10	20	-	3	-	-
3	Singkil	-	117	138	-	92	8	-
4	Singkil Utara	-	75	50	-	52	8	-
5	Kuala Baru	-	36	47	-	32	-	-
6	Simpang Kanan	-	170	39	-	142	11	24
7	Gunung Meriah	-	196	72	-	203	19	52
8	Danau Paris	-	48	36	-	46	-	-
9	Suro	-	83	31	-	135	28	153
10	Singkohor	-	70	28	-	37	83	-
11	Kota Baharu	-	78	33	-	84	2	-
Aceh Singkil		-	915	528	-	834	159	229

Sumber /Source: Dinas Tanaman Pangan Hortikultura dan Pertenakan Kabupaten Aceh Singkil/Food Crops, Horticulture, and Livestock Office Of Aceh Singkil Regency

BAB

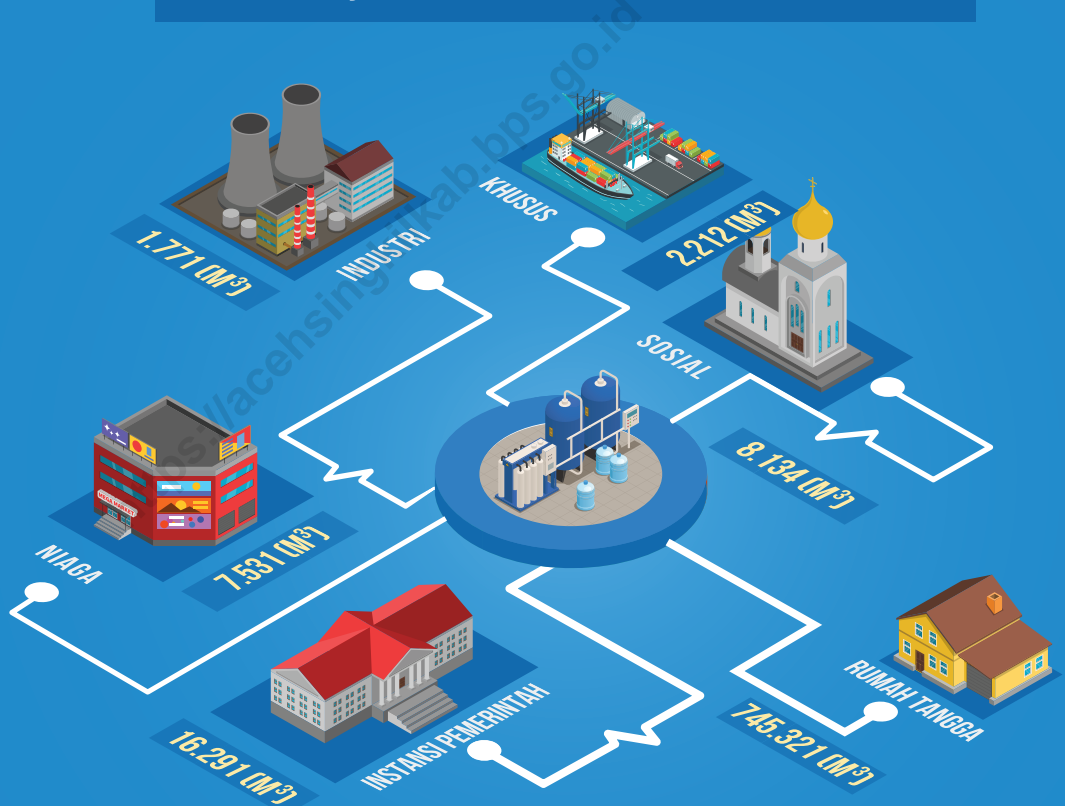
Chapter

06

INDUSTRI, PERTAMBANGAN DAN ENERGI

INDUSTRY, MINING, AND ENERGY

Jumlah Air minum yang disalurkan menurut jenis konsumen tahun 2020 (M³)



PENJELASAN TEKNIS

1. Pengumpulan data industri besar dan sedang dilakukan melalui Survei Industri Besar dan Sedang yang dilaksanakan setiap tahun secara lengkap (sensus) sejak tahun 1975, Survei Industri Besar dan Sedang mencakup semua perusahaan industri yang mempunyai tenaga kerja 20 orang atau lebih dengan menggunakan kuesioner II A.
2. Klasifikasi industri yang digunakan dalam survei ini berdasar kepada Klasifikasi Baku Lapangan Usaha Indonesia (KBLI), KBLI adalah klasifikasi lapangan usaha yang berdasar kepada International Standard Industrial Classification of All Economic Activities (ISIC) revisi 4 yang telah disesuaikan dengan kondisi Indonesia.
3. Industri manufaktur adalah suatu kegiatan ekonomi yang melakukan kegiatan mengubah suatu barang dasar secara mekanis, kimia, atau dengan tangan sehingga menjadi barang jadi/setengah jadi, dan atau barang yang kurang nilainya menjadi barang yang lebih tinggi nilainya, dan sifatnya lebih dekat kepada pemakai akhir, Termasuk dalam kegiatan ini adalah jasa industri dan pekerjaan perakitan.
4. Jasa industri adalah kegiatan

TECHNICAL NOTES

1. *Lorem Data collection of large and medium scale manufacturing is conducted through The Large and Medium Manufacturing Establishment Survey that has been done annually for all industries (census) since 1975, Large and Medium Manufacturing Establishment Survey covers all manufactures/industries with 20 workers or more by questionnaire II A,*
2. *The industrial classification adopted in this survey refers to the Klasifikasi Baku Lapangan Usaha Indonesia (KBLI), KBLI is classification of economic activities based on the International Standard Industrial Classification of All Economic Activities (ISIC rev 4) that has been modified according to the local condition in Indonesia.*
3. *Manufacturing industry is defined as an economic activity processing basic goods mechanically, chemicals or manually into final or intermediate goods, It is also defined as processing of lower value goods into higher value goods as final or intermediate products, The activities also include services for manufacturing and assembling.*
4. *Services for manufacturing is*

industri yang melayani keperluan pihak lain, Pada kegiatan ini bahan baku disediakan oleh pihak lain sedangkan pihak pengolah hanya melakukan pengolahannya dengan mendapat imbalan sebagai balas jasa (upah maklon).

defined as a manufacturing activity which serving other manufacturing establishments, In this case, raw materials are supplied by others while the workers are paid as a compensation for processing raw materials.

- | | |
|---|--|
| <p>5. 5. Perusahaan atau usaha industri adalah suatu unit (kesatuan) usaha yang melakukan kegiatan ekonomi, bertujuan menghasilkan barang atau jasa, terletak pada suatu bangunan atau lokasi tertentu, dan mempunyai catatan administrasi tersendiri mengenai produksi dan struktur biaya serta ada seorang atau lebih yang bertanggung jawab atas usaha tersebut.</p> | <p>5. 5. A manufacturing establishment is defined as a production unit engaged in economic activity, producing goods or services, located in a building or in a certain location, keeping a business record concerning the production and cost structure, and having a person or more that are responsible to those activities,.</p> |
| <p>6. Pelanggan adalah individu atau kelompok, baik rumah tangga, perusahaan atau institusi non profit yang membeli air bersih dari perusahaan air bersih.</p> | <p>6. Customers are individuals or groups, whether household, company or non-profit institutions that buy water supply from water supply establishment.</p> |
| <p>7. Air disalurkan adalah volume air bersih dari perusahaan air bersih.</p> | <p>7. Distributed water is the volume of water supply from water supply establishment.</p> |

ULASAN**DESCRIPTION**

Perusahaan Listrik Negara (PLN) adalah Perusahaan Umum Milik Negara yang mempunyai aktivitas kegiatan pembangkitan, transmisi, dan distribusi tenaga listrik.

Jumlah pelanggan listrik dari tahun ke tahun mengalami peningkatan. Dalam proses distribusi listrik, PLN menjual listrik kepada rumah tangga maupun unit usaha. Jumlah produksi listrik PLN di Kabupaten Aceh Singkil tahun 2020 tercatat sebanyak 61.635.675 Kwh. Sedangkan daya listrik yang terpasang sebesar 35.161 KW.

Perusahaan air bersih adalah perusahaan yang mempunyai aktivitas dalam penampungan, penjernihan, dan penyaluran air baku atau air bersih dari terminal air melalui saluran kepada rumah tangga, perusahaan industri atau pengguna komersial lainnya.

Adapun jenis pelanggan PDAM adalah sosial, rumah tangga, instansi pemerintah, niaga, industri, dan khusus. Jumlah pelanggan PDAM pada tahun 2020 adalah 3.997 pelanggan dengan volume yang disalurkan adalah 781.260 m³.

State Electricity Company (PLN) is a State-owned company that has activities for Electricity production, transmission and electricity distribution.

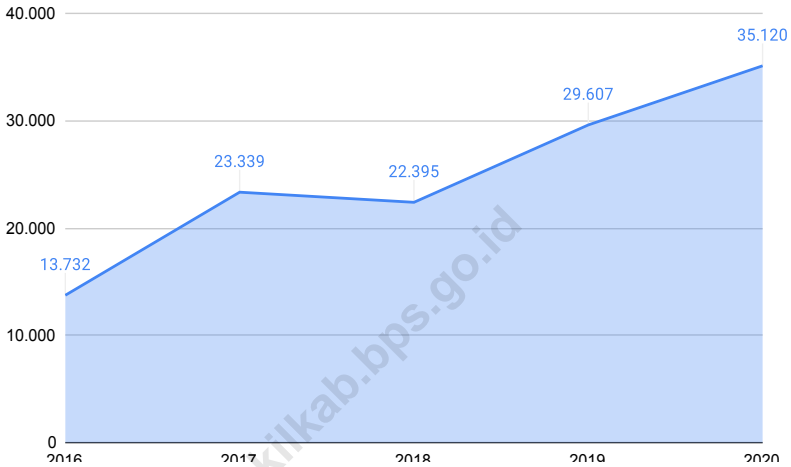
The number of electricity consumer in Aceh Singkil is increasing year by year. In distribution processing, PLN sells Electricity to the household customer and also establishment units. The amount of PLN electricity production of Aceh Singkil Regency in 2020 was 61,635,675 Kwh. While the installed electric power was 35,161 KW.

The water supply company (PDAM) is a company with several activities such as the collection and purification of water and the distribution of water to households, industries, and other commercial users.

The types of PDAM customers are social, household, government, commercial, industrial, and special. The number of PDAM customers in 2020 was 3,997 customers and the volume distributed was 781,260 m³.

Gambar
Figures 6.1

**Jumlah Pelanggan Listrik di Kabupaten Aceh Singkil,
2016–2020**
**Number of Electricity Customers in Aceh Singkil Regency,
2016-2020**



Sumber/Source : PLN (PERSERO) UP3 Subulussalam / State Electricity Company of Subulussalam Municipality

Tabel
Table 6.1

Daya Terpasang, Produksi, dan Distribusi Listrik PT. PLN (Persero) pada Cabang/Ranting PLN Menurut Kecamatan di Kabupaten Aceh Singkil, 2020
Installed Electricity Power, Production, and Distribution of PT. PLN (Persero) at PLN Branch by Subdistrict in Aceh Singkil Regency, 2020

Kecamatan Subdistrict	Daya Terpasang Installed Electricity Power (KW)	Produksi Listrik Electricity Production (KWh)	Listrik Terjual Electricity Sold (KWh)	Dipakai Sendiri Own Used (KWh)	Susut/ Hilang Shrinkage/ Lost (KWh)
(1)	(2)	(3)	(4)	(5)	(6)
Pulau Banyak					
Pulau Banyak Barat					
Singkil	13 897	22 757 023	21 192 889	131 470	6,38
Singkil Utara					
Kuala Baru					
Simpang Kanan					
Gunung meriah					
Danau Paris					
Suro	21 264	38 878 652	33 505 096	234 824	7,6
Singkohor					
Kota Baharu					
Aceh Singkil	35 161	61 635 675	54 697 985	366 294	13,98

Sumber/Source: PLN (PERSERO) UP3 Subulussalam / State Electricity Company of Subulussalam Municipality

Tabel
Table 6.2**Jumlah Pelanggan Listrik Menurut Kecamatan di
Kabupaten Aceh Singkil, 2016–2020**
**Number of Electricity Customers by Subdistrict in Aceh
Singkil Regency, 2016–2020**

Kecamatan Subdistrict	2016	2017	2018	2019	2020
(1)	(2)	(3)	(4)	(5)	(6)
Pulau Banyak	121	170	196	1 236	1 097
Pulau Banyak Barat	366	512	527	467	415
Singkil	4 040	5 656	5 890	5 681	8 019
Singkil Utara	1 584	2 217	2 272	3 209	2 840
Kuala Baru	276	386	421	723	706
Simpang Kanan	2 076	3 280	3 447	3 380	3 403
Gunung meriah	5 896	9 316	9 711	11 095	11 398
Danau Paris	371	586	731	1 144	1 351
Suro	1 001	1 581	1 716	1 849	2 148
Singkohor	579	915	1 016	1 879	2 224
Kota Baharu	1 058	1 672	1 769	1 986	1 519
Aceh Singkil	13 732	23 339	22 395	29 607	35 120

Sumber/Source: PLN (PERSERO) UP3 Subulussalam / State Electricity Company of Subulussalam Municipality

Tabel
Table 6.3**Jumlah Pelanggan dan Air yang Disalurkan Menurut Kecamatan di Kabupaten Aceh Singkil, 2020**
Number of Customers and Distributed Water by Subdistrict in Aceh Singkil Regency, 2020

Kecamatan Subdistrict	Pelanggan Number of Customers	Air Disalurkan Distributed Water (m ³)	Nilai Value (Rp)
(1)	(2)	(3)	(4)
Pulau Banyak	-
Pulau Banyak Barat	-
Singkil	1 460
Singkil Utara	-
Kuala Baru	-
Simpang Kanan	1 866
Gunung meriah	481
Danau Paris	-
Suro	-
Singkohor	190
Kota Baharu	-
Aceh Singkil	3 997

Sumber/Source: PDAM Tirta Singkil/ Municipal Waterworks of Tirta Singkil

Tabel 6.4 Jumlah Pelanggan PDAM Tirta Singkil Menurut kategori di Kabupaten Aceh Singkil, Tahun 2017–2020
Number of Customers PDAM Tirta Singkil by Consumer Type in Aceh Singkil Regency, 2017 - 2020

Jenis Konsumen Consumer Type	2017	2018	2019	2020
(1)	(2)	(3)	(4)	(5)
Sosial	45	46	47	49
Rumah Tangga	3 761	3 771	3 750	3 891
Instansi Pemerintah	104	109	120	4 321
Niaga	37	38	36	40
Industri	11	11	11	12
Khusus	4	4	4	5

Sumber/Source: PDAM Tirta Singkil/ Municipal Waterworks of Tirta Singkil

Tabel
Table 6.5

Jumlah Air Minum (m³) Yang Disalurkan Menurut Jenis Konsumen Di Kabupaten Aceh Singkil Tahun 2016–2020
Number of Drinking Water (m³) Distributed by Consumer Type in Aceh Singkil Regency, 2016-2020

Jenis Konsumen <i>Consumer Type</i>	2017	2018	2019	2020
(1)	(2)	(3)	(4)	(5)
Sosial	7 716	11 545	8 129	8 134
Rumah Tangga	544 008	776 341	745 231	745 321
Instansi Pemerintah	18 276	24 520	16 289	16 291
Niaga	6 564	6 993	7 521	7 531
Industri	1 956	2 682	1 691	1 771
Khusus	1 956	528	2 124	2 212

Sumber/Source: PDAM Tirta Singkil/ *Municipal Waterworks of Tirta Singkil*

Tabel 6.6 Jumlah Pekerja Menurut Jenisnya Dan Jenjang Pendidikan Serta Jenis Kelamin Pada PDAM Tirta Singkil Tahun 2020
Number of Workers by Types, Education Level, and Sex in PDAM Tirta Singkil, 2020

No	Jenis Pendidikan Type of Education	Pekerja Teknis Technical (Orang/Persons)		Pekerja Non Teknis Non Technical (Orang/Persons)		Jumlah Total (Orang/Persons)	
		L	P	L	P	L	P
(1)	(2)	(3)	(4)	(5)	(6)	(7)	(8)
1.	SD Sederajat/Primary School	-	-	-	-	-	-
2.	SMP/Junior High School	1	-	-	-	-	1
3.	SMA/enior High School	17	-	7	5	-	29
4.	Diploma/ Diploma	-	-	-	-	-	-
5.	Sarjana (S1)/Bachelor	-	-	1	3	-	4
Jumlah/Total		18	-	8	8	-	34

Sumber/Source: PDAM Tirta Singkil/ Municipal Waterworks of Tirta Singkil

Tabel 6.7
Table**Jumlah Pelanggan Menurut Jenisnya Dan Volume Air Yang Disalurkan pada PDAM Tirta Singkil Tahun 2020**
Number of Customers by Types and Volume of Water Distributed in PDAM Tirta Singkil, 2020

Jenis Pelanggan <i>Consumer Type</i>	Jumlah <i>Total</i>	Volume Air yang Disalurkan <i>Volume of Water's Distributed</i>
(1)	(2)	(3)
Rumah Tangga	3.750	745 231
Instansi Pemerintah	120	16 289
Lembaga Sosial	47	8 129
Niaga	36	7 521
Industri	11	1 691
Total	3.964	778 861

Sumber/Source: PDAM Tirta Singkil/ *Municipal Waterworks of Tirta Singkil*

BAB

Chapter

07

PARIWISATA

TOURISM

**Jumlah Kunjungan
Wisatawan Mancanegara
di Kabupaten Aceh Singkil
Tahun 2020 adalah**

67 orang



**Negara dengan kunjungan
wisatawan terbanyak**



Jerman
14 Orang



Arab Saudi
10 Orang



Belanda
9 Orang

PENJELASAN TEKNIS

1. Wisatawan mancanegara (wisman) ialah setiap pengunjung yang mengunjungi suatu negara di luar tempat tinggalnya, didorong oleh satu atau beberapa keperluan tanpa bermaksud memperoleh penghasilan di tempat yang dikunjungi dan lamanya kunjungan tersebut tidak lebih dari satu tahun (12 bulan). Definisi ini mencakup 2 (dua) kategori wisatawan mancanegara, yaitu : a. Wisatawan (turis) ialah setiap pengunjung seperti definisi di atas yang tinggal paling sedikit 24 jam, akan tetapi tidak lebih dari 1 (satu) tahun di tempat yang dikunjungi, dengan maksud antara lain: berlibur, rekreasi, olah raga, bisnis, menghadiri pertemuan, studi, dan kunjungan dengan alasan kesehatan. b. Excursionist ialah setiap pengunjung seperti definisi di atas yang tinggal kurang dari 24 jam di tempat yang dikunjungi (termasuk "Cruise passengers"). Cruise Passengers ialah setiap pengunjung yang tiba di suatu negara di mana mereka tidak menginap di akomodasi yang tersedia di negara tersebut, misalnya dengan kapal laut.
2. Rata-rata lama tinggal adalah rata-rata waktu tinggal wisatawan mancanegara di Indonesia untuk satu kali kunjungan.

TECHNICAL NOTES

1. *An International Visitor is any person visiting a country other than his usual place of residence for any reason other than for earning income in the country visited, and the length of stay is no more than one year (12 months). This definition covers two categories of foreign visitors, namely : a. "Tourist" is any visitor staying for at least 24 hours, but no more than one year, in the country visited, with the intention of visiting, and for any of these purposes: Pleasure, recreation and sports, Business, visiting friends and relatives, missions, attending meetings, conferences, visit for health reasons and study. b. "Excursionist" is any visitor staying less than 24 hours in the country visited including, "Cruise Passengers", i.e. visitors arriving in a country without staying in any accommodation available in the visited country.*
2. *Average length of stay is the average stay duration of foreign visitor in Indonesia for one trip.*

3. Usaha penyediaan akomodasi adalah usaha yang menyediakan pelayanan penginapan yang dapat dilengkapi dengan pelayanan pariwisata lainnya. Usaha penyediaan akomodasi dapat berupa hotel, vila, pondok wisata, bumi perkemahan, persinggahan karavan, dan akomodasi lainnya yang digunakan untuk tujuan pariwisata.
 4. Hotel adalah penyediaan akomodasi secara harian berupa kamar-kamar di dalam satu bangunan yang dapat dilengkapi dengan jasa pelayanan makan dan minum, kegiatan hiburan dan atau fasilitas lainnya. Hotel terdiri dari hotel berbintang dan hotel non- bintang.
 5. Hotel bintang adalah usaha penyediaan jasa pelayanan penginapan, makan minum serta jasa lainnya bagi umum dengan menggunakan sebagian atau seluruh bangunan. Usaha ini dikelola secara komersial serta memenuhi ketentuan persyaratan sebagai hotel bintang (termasuk berlian) yang ditetapkan dalam surat keputusan instansi yang membinanya. Misalnya hotel bintang lima, hotel bintang empat dan seterusnya.
 6. Tingkat penghunian kamar hotel adalah persentase banyaknya malam kamar yang dihuni
3. *The business of providing accommodation is a business that provides specialty services that can be equipped with other tourism services. It includes hotel, villa, cottage, camping, caravan stop, and other accommodation that are used for tourism purposes.*
 4. *Hotel is a daily supply of accommodation rooms within a building which can be equipped with eating and drinking services, entertainment activities and/or other facilities. Hotel consists of a classified hotel and a non-classified hotel.*
 5. *A star hotel is the business of providing an accommodation, eating and drinking as well as other services for the public by using a building or a part of a building. It is managed commercially and meets specified requirements as a star hotel (including diamonds) set forth in the decree of fostering agency. For example, five star hotel, four star hotel, and so on.*
 6. *Room occupancy rate is the number of room-nights occupied divided by the number of room-*

terhadap banyaknya malam kamar yang tersedia.

nights available, multiplied by 100 percent.

7. Rata-rata lamanya tamu menginap adalah banyaknya malam tempat tidur yang terpakai (malam tamu) dengan banyaknya tamu yang menginap di hotel atau akomodasi lainnya.

7. *Average length of stay is the number of bed-nights used (guest night) divided by the number of guests coming to spend the night at the accommodation.*

<https://acehsingkilkab.bps.go.id>

ULASAN

Kabupaten Aceh Singkil memiliki delapan tempat yang dijadikan objek wisata yang tersebar pada enam kecamatan yaitu Pulau Banyak, Pulau Banyak Barat, Kuala Baru, Singkil Utara, Gunung Meriah, dan Suro. Selain objek wisata, ketersediaan akomodasi seperti penginapan, rumah makan dan akomodasi lainnya sangat diperlukan dalam menunjang aktivitas pariwisata.

Pada tahun 2020, kabupaten Aceh Singkil memiliki 58 Hotel non bintang. Pulau Banyak merupakan kecamatan yang memiliki paling banyak tempat penginapan maupun hotel yaitu 29 hotel/penginapan non bintang. Di Kabupaten Aceh Singkil juga memiliki 103 rumah makan/restoran dengan jumlah terbesar berada di kecamatan Singkil sebesar 40 unit.

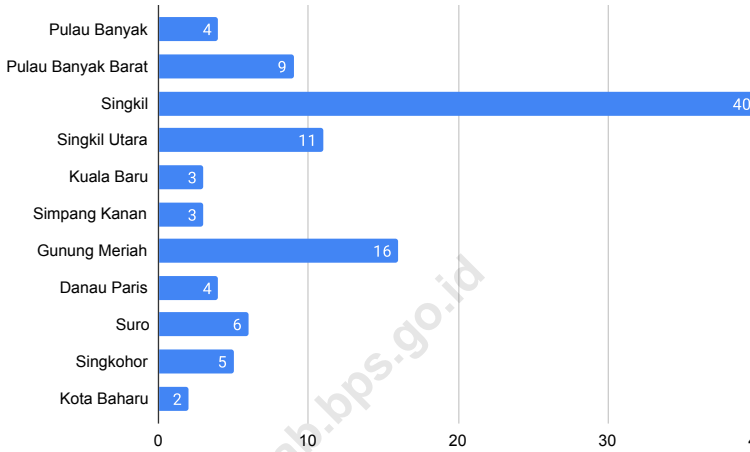
DESCRIPTION

Aceh Singkil Regency has eight places that are used as tourist attractions spread across six subdistricts, namely Pulau Banyak, Pulau Banyak Barat, Kuala Baru, Singkil Utara, Gunung Meriah, and Suro. Apart from tourism objects, the availability of accommodation such as lodging, restaurants and other accommodations is very necessary to support tourism activities.

In 2020, Aceh Singkil district has 58 non-star hotels. Pulau Banyak is a district that has the most lodging and hotels, namely 29 non-star hotels / inns. Aceh Singkil district also has 103 restaurants / restaurants with the largest number in Singkil sub-district with 40 units.

Gambar 7.1
Figures

Jumlah Rumah Makan¹ menurut kecamatan di Kabupaten Aceh Singkil, 2020
Number of Restaurants by Subdistrict in Aceh Singkil Regency, 2020

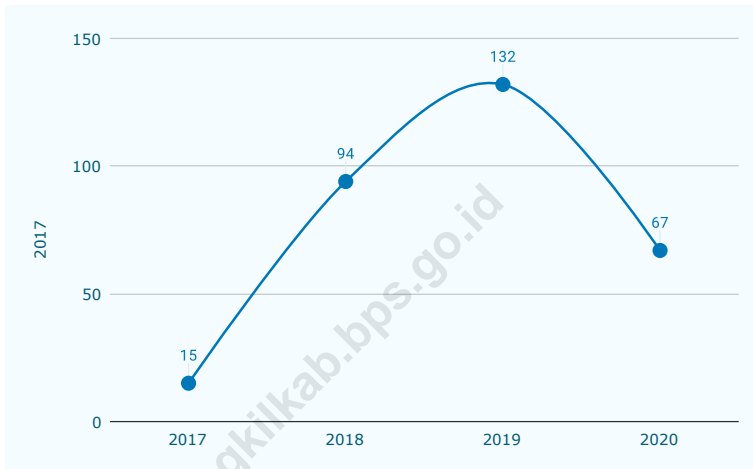


Catatan/Note: ¹ Rumah makan atau Restoran yang memiliki NPWPD / Restaurants that have a NPWPD

Sumber/Source: Badan Pengelolaan Keuangan Daerah Kabupaten Aceh Singkil / Regional Agency for Financial Management in Aceh Singkil Regency

Gambar
Figures 7.2

**Jumlah Kunjungan Wisatawan Mancanegara di
Kabupaten Aceh Singkil, 2017-2020**
*Number of Foreign tourists Visits in Aceh Singkil Regency,
2017-2020*



Sumber/Source: Dinas Pariwisata, Pemuda & Olahraga Kabupaten Aceh Singkil/ *Tourism, Youth & Sports Office of Aceh Singkil Regency*

Tabel
Table 7.1**Jumlah Rumah Makan/Restoran¹ Menurut Kecamatan di
Kabupaten Aceh Singkil, 2017–2020**
**Number of Restaurants by Subdistrict in Aceh Singkil
Regency, 2017–2020**

Kecamatan Subdistrict	2017	2018	2019	2020
(1)	(2)	(3)	(4)	(5)
Pulau Banyak	4
Pulau Banyak Barat	9
Singkil	40
Singkil Utara	11
Kuala Baru	3
Simpang Kanan	3
Gunung Meriah	16
Danau Paris	4
Suro	6
Singkohor	5
Kota Baharu	2
Aceh Singkil	103

Catatan/Note: ¹ Rumah makan atau Restoran yang memiliki NPWPD / *Restaurants that have a NPWPD*

Sumber/Source: Badan Pengelolaan Keuangan Daerah Kabupaten Aceh Singkil / *Regional Agency for Financial Management in Aceh Singkil Regency*

Tabel 7.2
Table**Jumlah Hotel Menurut Kecamatan Di Kabupaten Aceh Singkil, Tahun 2020**
Number of Hotel by Subdistrict in Aceh Singkil Regency, 2020

Kecamatan <i>Sub district</i>	Hotel <i>Hotel</i>	
	Berbintang <i>Starred</i>	Non bintang <i>Non Star</i>
(1)	(2)	(3)
Pulau Banyak	-	29
Pulau Banyak Barat	-	9
Singkil	-	16
Singkil Utara	-	-
Kuala Baru	-	-
Simpang Kanan	-	-
Gunung Meriah	-	4
Danau Paris	-	-
Suro	-	-
Singkohor	-	-
Kota Baharu	-	-
Aceh Singkil	-	58

Sumber/Source: Dinas Pariwisata, Pemuda & Olahraga Kabupaten Aceh Singkil/ *Tourism, Youth & Sports Office of Aceh Singkil Regency*

Tabel 7.3
Table

Tempat Wisata, Alamat Dan Jaraknya Dari Ibukota Kecamatan dan Ibukota Kabupaten di Kabupaten Aceh Singkil Tahun 2020
Name, Address, Distance from Subdistrict Capital, and Distance from Regency Capital of Tourist Attraction in Aceh Singkil Regency, 2020

Nama Tempat Wisata <i>Name of Tourist Attraction</i>	A l a m a t <i>Address</i>	Jarak dari Ibukota Kecamatan (Km) <i>Distance from Capital Sub District (Km)</i>	Jarak dari Ibukota Kabupaten (Km) <i>Distance from Capital Regency (Km)</i>
(1)	(2)	(3)	(4)
Pantai Cemara Indah	Desa Gosong Telaga Kec. Singkil Utara	5 km	17 km
Air Terjun Lae Petal	Desa Pangkalan Sulampi Kec. Suro	2 km	60 km
Danau Cingkam	Kec. Gunung Meriah	2 km	45 km
Pulau Palambak	Kec. Pulau Banyak	1 jam ¹	3 jam ¹
Pulau Bengkaru	Kec. Pulau Banyak Barat	2 jam ¹	4 jam ¹
Ujung Lolok	Kec. Pulau Banyak Barat	2 jam ¹	4 jam ¹
Pulau Tailana	Kec. Pulau Banyak Barat	1 jam ¹	4 jam ¹
Rawa Singkil	Kec. Kuala Baru	30 mnt	45 mnt

Catatan/Note: ¹ Jalur Perairan

Sumber/Source: Dinas Pariwisata, Pemuda & Olahraga Kabupaten Aceh Singkil/ *Tourism, Youth & Sports Office of Aceh Singkil Regency*

Tabel
Table 7.4

**Jumlah Kunjungan Wisatawan Ke Kabupaten Aceh Singkil
Diperinci Menurut Kewarganegaraan Wisatawan Tahun
2017 – 2020**
*Number of Tourist to Aceh Singkil Regency by Nationality,
2017 - 2020*

Kewarganegaraan Wisatawan <i>Nationality</i>	Banyaknya Kunjungan Wisatawan (Orang) <i>Number of Tourist</i>			
	2017	2018	2019	2020
(1)	(2)	(3)	(4)	(5)
Australia	21	40	54	7
Jerman	69	53	66	14
Amerika Serikat	4	12	17	-
Perancis	13	23	21	5
Spanyol	14	10	14	8
Kanada	12	15	20	-
Swiss	12	18	22	3
Swedia	6	2	13	-
Denmark	2	12	8	-
Belanda	10	24	42	9
Thailand	5	11	5	-

Lanjutan Tabel/*Continued Table 7.4*

Kewarganegaraan Wisatawan <i>Nationality</i>	Banyaknya Kunjungan Wisatawan (Orang) <i>Number of Tourist Visits</i>			
	2017	2018	2019	2020
(1)	(2)	(3)	(4)	(5)
Finlandia	5	10	12	-
New ZeaLand	3	8	17	-
Polandia	2	12	14	-
Arab	-	-	-	10
Italia	2	6	10	-
Portugal	-	4	6	7
Inggris	8	28	25	-
Kroasia	-	4	9	2
Rusia	2	7	15	-
Belgia	3	15	20	1
Ukraina	0	0	0	1
Jumlah / Total	15	94	132	67

Sumber/*Source*: Dinas Pariwisata, Pemuda & Olahraga Kabupaten Aceh Singkil/ *Tourism, Youth & Sports Office of Aceh Singkil Regency*

BAB

Chapter

08

TRANSPORTASI DAN KOMUNIKASI

TRANSPORTATION AND COMMUNICATION

Panjang Jalan menurut Kondisi Jalan di Kabupaten Aceh Singkil 2020

Kondisi Baik

283,73 km

Kondisi Sedang

153,32 km

Kondisi Rusak

87,38 km

Kondisi Rusak Berat

37,57 km

PENJELASAN TEKNIS

1. Kendaraan bermotor adalah setiap kendaraan yang digerakkan oleh peralatan teknik yang ada pada kendaraan tersebut biasanya digunakan untuk angkutan orang atau barang di atas jalan raya selain kendaraan yang berjalan di atas rel. Kendaraan bermotor yang dicatat adalah semua jenis kendaraan kecuali kendaraan bermotor TNI/Polri dan Korps Diplomatik.
2. Mobil penumpang adalah setiap kendaraan bermotor yang dilengkapi dengan tempat duduk untuk sebanyakbanyaknya delapan orang tidak termasuk tempat duduk untuk pengemudi baik dilengkapi atau tidak dilengkapi bagasi.
3. Mobil bis adalah setiap kendaraan bermotor yang dilengkapi dengan tempat duduk untuk lebih dari delapan orang tidak termasuk tempat duduk untuk pengemudi baik dilengkapi atau tidak dilengkapi bagasi.
4. Mobil truk adalah setiap kendaraan bermotor yang digunakan untuk angkutan barang selain mobil penumpang mobil bis dan kendaraan bermotor roda dua.

TECHNICAL NOTES

1. *Motor vehicles are any kind of vehicles motorized by machine set up in those vehicles they are usually used for transporting peoples or goods on roads except vehicles moving along a railway line. The data cover all kinds of motor vehicles except those belong to Indonesia Army Force Indonesian State Police and Diplomatic Corps.*
2. *Passenger cars are any motor vehicles with no more than eight seats excluding seat for driver it can be with or without hoot.*
3. *Buses are large passenger cars having seats for more than eight passengers excluding seat for driver it can be with or without hoot.*
4. *Trucks are any motor vehicles used to transport goods excluding passenger cars buses and motorcycles.*

5. Kereta api adalah kendaraan dengan tenaga gerak (listrik diesel atau tenaga uap) yang berjalan sendiri maupun dirangkaikan dengan kendaraan lain yang akan atau sedang bergerak di atas rel terdiri dari kereta penumpang dan kereta barang.
 6. Kilometer penumpang adalah jumlah kilometer dari semua penumpang yang berangkat. Besaran ini merupakan penjumlahan jarak asal tujuan masing-masing penumpang.
 7. Rata-rata jarak perjalanan per penumpang adalah rata-rata yang ditempuh oleh setiap penumpang atau jumlah kilometer penumpang dibagi dengan jumlah penumpang berangkat.
 8. Kilometer ton adalah jumlah kilometer semua ton yang diangkut. Besaran ini merupakan hasil penjumlahan jarak asal tujuan masing-masing barang dalam ton.
 9. Rata-rata jarak angkut barang adalah rata-rata jarak yang ditempuh oleh setiap ton barang atau jumlah kilometer ton dibagi dengan ton dimuat.
 10. Kunjungan kapal adalah kapal yang datang di pelabuhan baik untuk berlabuh di perairan
5. *Train is a coach or a number of coaches joined together moving along a railway line. It can be passenger train or freight train.*
 6. *Passenger kilometer is total kilometers of all departing passenger. This measurement is the sum of distance between the place of origin and the place of destination taken by all passengers.*
 7. *Mean distance of journey per passenger is mean distance taken by each passenger or total of passenger-kilometer divided by the number of departing passengers.*
 8. *Ton-kilometer is total kilometer of all cargoes carried. This is the sum of distance from area of origin to area of destination for each ton of cargoes.*
 9. *Mean distance of cargoes loaded is mean distance of each ton of cargoes loaded or total ton-kilometer divided by total ton of cargoes loaded.*
 10. *Ship call is a ship arriving at a port either for mooring or berthing.*

maupun bersandar di dermaga.

11. Gross Ton (GT) adalah volume ruangan kapal dalam m³ kecuali terowongan lubang poros baling-baling tempat jangkar dan alas ganda.
 12. Kantor Pos adalah tempat pemberi pelayanan komunikasi tertulis dan atau surat elektronik layanan paket layanan logistik layanan transaksi keuangan dan layanan keagenan pos untuk kepentingan umum. Rumah pos berfungsi sama seperti kantor pos dan kantor pos pembantu bedanya rumah pos biasanya terletak di daerah terpencil
11. *Gross Ton (GT) is total volume of all room in a ship (m³) excluding the volume of tunnel the axle of propellers the anchor and the chain locker.*
 12. *Post Office is a service provider facility of written communication and or electronic mail parcel service logistics services financial transaction services and postal services to the public. Postal house has the same function as the post office and subsidiary of post office the difference is that postal house is usually located in remote areas.*

ULASAN

Transportasi dan komunikasi merupakan sarana yang dapat menunjang perekonomian suatu wilayah. Sarana transportasi dan komunikasi yang baik akan meningkatkan mobilitas dan akses masyarakat terhadap informasi. Tingginya akses terhadap pasar dan informasi akan mendorong kemajuan dan pertumbuhan ekonomi suatu wilayah.

Salah satu wujud sarana transportasi khususnya transportasi darat adalah jalan. Panjang jalan di kabupaten Aceh Singkil adalah 562 km. Menurut jenis permukaannya, 435,61 km jalan di kabupaten Aceh Singkil merupakan Aspal, 26,1 km merupakan krikil, 45,29 km merupakan tanah dan lainnya yang terdiri dari 55 km. Berdasarkan kondisi jalan, 124,95 km jalan di kabupaten Aceh Singkil dalam kondisi rusak.

Adapun salah satu Sarana akses komunikasi di kabupaten Aceh Singkil adalah kantor pos. Jumlah kantor pos pembantu di kabupaten Aceh Singkil pada tahun 2020 berjumlah tiga unit, yang tersebar di tiga kecamatan yaitu kecamatan Singkil, Pulau Banyak dan kecamatan Gunung Meriah.

DESCRIPTION

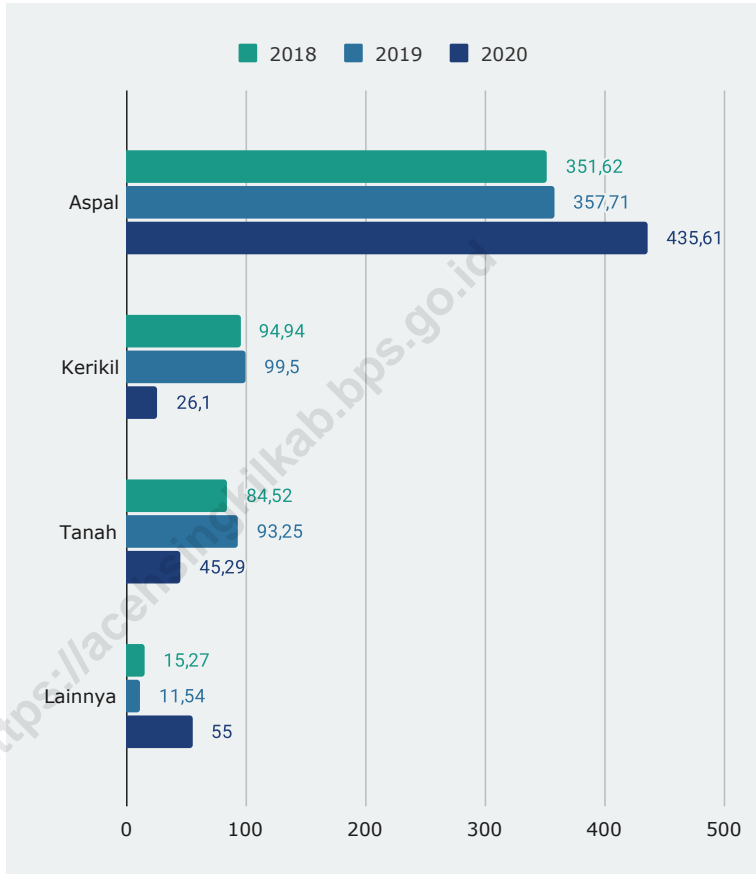
Transportation and communication are kind of facilities that can support the economy of a region. Good means of transportation and communication will increase mobility and public access to information. High access to markets and information will drive the progress and economic growth of a region.

According to the surface type, 435.61 km of roads in Aceh Singkil district are asphalt, 26.1 km are gravel, 45.29 km are land and others consisting of 55 km. Based on road conditions, 124.95 km of roads in Aceh Singkil district are in damaged condition.

One of the facilities that provide communication services is the post office. The number of auxiliary post offices in Aceh Singkil district in 2020 is three units, which are spread over three subdistricts, that is Singkil, Pulau Banyak and Gunung Meriah subdistricts..

Gambar 8.1
Figures

Panjang Jalan Menurut Jenis Permukaan di Kabupaten Aceh Singkil(km), 2018 - 2020
Length of Roads by Type of Road Surface in Aceh Singkil Regency (km), 2018-2020



Sumber/Source : Dinas Pekerjaan Umum Kabupaten Aceh Singkil/ Regional Office of Public Works

8.1 TRANSPORTASI TRANSPORTATION

Tabel 8.1.1 Panjang Jalan¹ Menurut Tingkat Kewenangan Pemerintahan di Kabupaten Aceh Singkil (km), 2018–2020
Length of Roads¹ by Level of Government Authority in Aceh Singkil Regency (km), 2018–2020

Tingkat Kewenangan Pemerintahan Level of Government Authority	2018	2019	2020
(1)	(2)	(3)	(4)
Negara ² /State ²	75,00	75,00	75,00
Provinsi/Province	76,35	92,00	92,00
Kabupaten/Kota Regency/Municipality	395,00	395,00	395,00
Jumlah/Total	546,35	562,00	562,00

Catatan/Note: ¹ Data tidak termasuk panjang jalan tol/Excluding toll road

² Berdasarkan Keputusan Menteri Pekerjaan Umum dan Perumahan Rakyat No. 248/KPTS/M/2015/Based on Public Work and Public Housing Ministerial Decree No. 248/KPTS/M/2015

Sumber/Source: Dinas Pekerjaan Umum Kabupaten Aceh Singkil/ Regional Office of Public Works

Tabel 8.1.2 Panjang Jalan Menurut Jenis Permukaan Jalan di Kabupaten Aceh Singkil (km), 2018–2020
Table 8.1.2 Length of Roads by Type of Road Surface in Aceh Singkil Regency (km), 2018–2020

Jenis Permukaan Jalan Type of Road Surface	2018	2019	2020
(1)	(2)	(3)	(4)
Aspal/Paved	351,62	357,71	435,61
Kerikil/Gravel	94,94	99,5	26,1
Tanah/Soil	84,52	93,25	45,29
Lainnya/Others	15,27	11,54	55
Jumlah/Total	546,35	562	562

Sumber/Source: Dinas Pekerjaan Umum Kabupaten Aceh Singkil/ Regional Office of Public Works

Tabel 8.1.3 Panjang Jalan Menurut Kondisi Jalan di Kabupaten Aceh Singkil (km), 2018–2020
Table Length of Roads by Condition of Roads in Aceh Singkil Regency (km), 2018–2020

Kondisi Jalan Condition of Roads	2018	2019	2020
(1)	(2)	(3)	(4)
Baik/Good	351,62	351,62	283,73
Sedang/Moderate	41,55	37	153,32
Rusak/Damage	96,22	101,45	87,38
Rusak Berat/Severely Damage	56,96	71,93	37,57
Jumlah/Total	546,35	562	562

Sumber/Source: Dinas Pekerjaan Umum Kabupaten Aceh Singkil/ Regional Office of Public Works

8.2 KOMUNIKASI COMMUNICATION

Tabel 8.2.1 Jumlah Kantor Pos Pembantu Menurut Kecamatan di Kabupaten Aceh Singkil, 2017–2020
Number of Post Offices Subsidiaries by Subdistrict in Aceh Singkil Regency, 2017–2020

Kecamatan Subdistrict	2017	2018	2019	2020
(1)	(2)	(3)	(4)	(5)
Pulau Banyak	1	1	1	1
Pulau Banyak Barat	-	-	-	-
Singkil	1	1	1	1
Singkil Utara	-	-	-	-
Kuala Baru	-	-	-	-
Simpang Kanan	-	-	-	-
Gunung Meriah	1	1	1	1
Danau Paris	-	-	-	-
Suro	-	-	-	-
Singkohor	-	-	-	-
Kota Baharu	-	-	-	-
Aceh Singkil	3	3	3	3

Sumber/Source: Kantor Pos Pembantu Kabupaten Aceh Singkil / *Post Office Subsidiaries Aceh Singkil Regency*

Tabel 8.2.2 Mutasi Dan Jumlah Pelanggan Sambungan Telepon Menurut Bulan Pada Kanyantel Singkil Tahun 2020
Table *Mutation and Number of Client by Month in Kanyantel Singkil, 2020*

Bulan Month	Mutasi Mutation		Jumlah Pelanggan Client (SST)
	Pasang Baru New Connected(SST)	Diputus/Cabut Unconnected (SST)	
(3)	(4)	(5)	(6)
Januari / January	53	9	1 272
Februari / February	28	12	1 288
Maret/March	37	5	1 320
April/April	62	10	1 372
Mei/ May	69	6	1 435
Juni/June	55	8	1 482
Juli/July	37	16	1 503
Agustus/August	103	24	1 582
September/September	66	8	1 656
Oktober/October	47	15	1 686
November/November	31	7	1 705
Desember/December	26	28	1 703

Sumber/Source: PT. Telekomunikasi Indonesia Tbk, Kanyantel Singkil / PT. Telecommunications of Indonesia Tbk, Kanyantel Singkil

BAB

Chapter

09

PERBANKAN, KOPERASI DAN HARGA - HARGA *BANKING, COOPERATIVE, AND PRICES*

Perkembangan Koperasi Non Pegawai Negeri di Kabupaten Aceh Singkil



Jumlah Anggota
6.101 Orang



Jumlah Koperasi
4 UNIT



Jumlah Simpanan wajib
319.546.000 Rupiah



Jumlah Sisa Hasil Usaha
16.926.000 Rupiah

PENJELASAN TEKNIS**TECHNICAL NOTES**

- | | |
|---|---|
| <p>1. Data statistik perbankan bersumber dari Bank Indonesia dan Otoritas Jasa Keuangan.</p> <p>2. Kantor bank terdiri dari Kantor Cabang (KC), Kantor Cabang Pembantu (KCP), dan kantor di bawah KCP.</p> <p>3. Uang beredar dalam arti sempit (M1) adalah kewajiban sistem moneter yang terdiri atas uang kartal dan uang giral.</p> <p>4. Uang beredar dalam arti luas (M2) atau likuiditas perekonomian adalah kewajiban sistem moneter yang terdiri atas M1, uang kuasi, dan surat berharga selain saham.</p> <p>5. Uang kartal terdiri atas uang kertas dan uang logam yang berlaku, tidak termasuk uang kas pada Kantor Perbendaharaan dan Kas Negara (KPKN) dan bank umum.</p> <p>6. Uang giral terdiri atas rekening giro, kiriman uang, simpanan berjangka, dan tabungan dalam rupiah yang sudah jatuh waktu, yang seluruhnya merupakan simpanan penduduk dalam rupiah pada sistem moneter.</p> <p>7. Uang kuasi terdiri atas simpanan berjangka dan tabungan</p> | <p>1. <i>Banking statistics are obtained from the Bank Indonesia and Financial Services Authority.</i></p> <p>2. <i>Bank offices consist of branch office (KC), sub branch office (KCP), and offices under KCP.</i></p> <p>3. <i>The "broad money (M1)" in specific term is liabilities of the monetary system consisting of currency and demand deposits.</i></p> <p>4. <i>The "broad money (M2)" in a broader term or "domestic liquidity" is liabilities of the monetary system consisting M1, quasi money, and securities other than shares.</i></p> <p>5. <i>Currency consists of legal bank notes and coins excluding cash in the government treasury offices and commercial banks.</i></p> <p>6. <i>Demand deposit comprises current accounts, transfer, matured time, and savings deposits in rupiah, held by residents in the monetary system</i></p> <p>7. <i>Quasi money consists of time and savings deposits in rupiah and</i></p> |
|---|---|

penduduk pada bank umum, baik dalam rupiah maupun valuta asing.

foreign currency held by residents in commercial banks.

8. Data perkoperasian bersumber dari Kementerian Koperasi dan Usaha Kecil dan Menengah. Data koperasi yang disajikan meliputi: a. Jumlah usaha koperasi b. Volume usaha koperasi c. Sisa hasil usaha

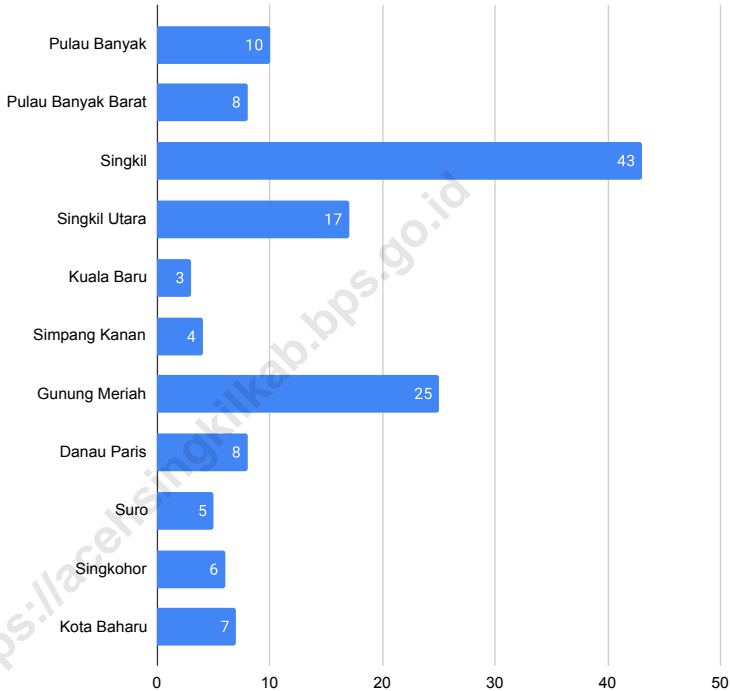
8. *Data for cooperatives are generated from Ministry of Cooperatives and Small and Medium Enterprises. Types of cooperatives data include : a. Number of cooperatives b. Asset scale of cooperative c. Net profit*

9. Koperasi adalah badan usaha yang beranggotakan orang seorang atau badan hukum koperasi dengan melandaskan kegiatannya berdasarkan prinsip koperasi sekaligus sebagai gerakan ekonomi rakyat yang berdasar atas asas kekeluargaan.

9. *Cooperative is an establishment that its members are people or establishments with legal status of cooperative and its activities based on people economic movement.*

10. Sisa hasil usaha koperasi merupakan pendapatan koperasi yang diperoleh dalam satu tahun buku dikurangi dengan biaya, penyusutan, dan kewajiban lainnya termasuk pajak dalam tahun buku yang bersangkutan.

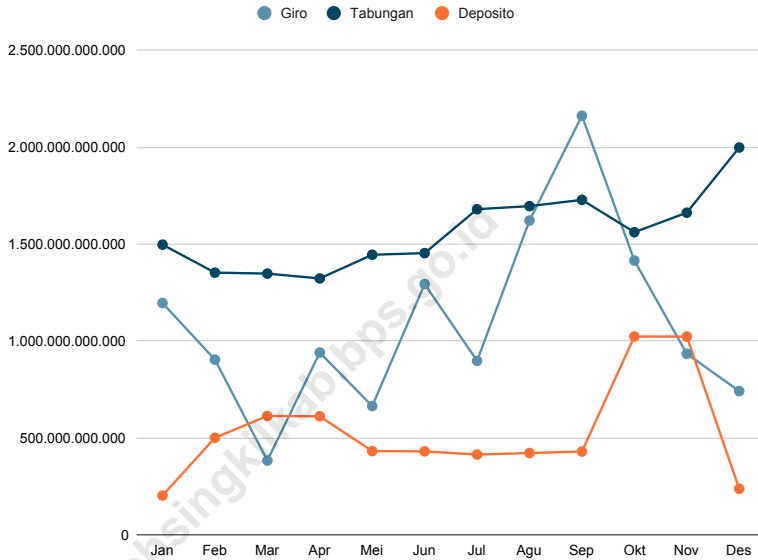
10. *Net profit of cooperative is gross income in one year minus expenses, depreciation, and other liability*

Gambar 9.1
Figures**Jumlah Koperasi menurut Kecamatan di Kabupaten Aceh Singkil, 2020**
Number of Cooperative by Subdistrict in Aceh Singkil Regency, 2020

Sumber/Source : Dinas Perindustrian, Perdagangan, Koperasi dan UKM Kabupaten Aceh Singkil / Department of Industry, Trade, Cooperative & UKM of Aceh Singkil Regency

Gambar 9.2
Figures

Jumlah Nominal Giro, Tabungan dan Deposito menurut Bulan (Rp), 2020
Number of Current Account Nominal, Saving And Deposits by Month in 2020



Sumber/Source: Otoritas Jasa Keuangan Indonesia/Indonesian Financial Services Authority

9.1 KOPERASI COOPERATIVE

Tabel 9.1.1 Jumlah Koperasi Aktif Menurut Kecamatan di Kabupaten Aceh Singkil, 2017–2020
Number of Active Cooperative by Subdistrict in Aceh Singkil Regency, 2017–2020

Kecamatan Subdistrict	2017	2018	2019	2020
(1)	(2)	(3)	(4)	(5)
Pulau Banyak	9	10
Pulau Banyak Barat	9	8
Singkil	42	43
Singkil Utara	17	17
Kuala Baru	3	3
Simpang Kanan	4	4
Gunung Meriah	26	25
Danau Paris	7	8
Suro	5	5
Singkohor	6	6
Kota Baharu	7	7
Aceh Singkil	135	136

Sumber/Source: Dinas Perindustrian, Perdagangan, Koperasi dan UKM Kabupaten Aceh Singkil / *Department of Industry, Trade, Cooperative & UKM of Aceh Singkil Regency*

Tabel
Table 9.1.2**Jumlah Koperasi Menurut Jenis Koperasi dan Kecamatan di Kabupaten Aceh Singkil, 2020**
Number of Cooperative by Kind of Cooperative and Subdistrict in Aceh Singkil Regency, 2020

Kecamatan Subdistrict	Jenis Koperasi/ Kind of Cooperative					Jumlah Total
	KUD	KPRI	KOPKAR	KOPPAS	Lainnya Other	
(1)	(2)	(3)	(4)	(5)	(6)	(7)
Pulau Banyak	1	1	-	1	7	10
Pulau Banyak Barat	-	-	-	1	7	8
Singkil	-	5	-	-	38	43
Singkil Utara	-	3	-	-	14	17
Kuala Baru	-	-	-	-	3	3
Simpang Kanan	1	-	-	-	3	4
Gunung Meriah	-	1	-	-	24	25
Danau Paris	-	-	-	-	8	8
Suro	-	-	-	-	5	5
Singkohor	1	-	-	-	5	6
Kota Baharu	1	-	-	-	6	7
Kabupaten Aceh Singkil	4	10	0	2	120	136

Sumber/Source: Dinas Perindustrian, Perdagangan, Koperasi dan UKM Kabupaten Aceh Singkil / Department of Industry, Trade, Cooperative & UKM of Aceh Singkil Regency

Tabel
Table 9.1.3

Perkembangan Koperasi Unit Desa, Koperasi Pegawai Negeri Dan Koperasi Non Pegawai Negeri di Kabupaten Aceh Singkil Tahun 2020
Development of Village Unit Cooperative, Civil Servant Cooperative and Non Civil Servant Cooperative in Aceh Singkil Regency, 2020

Uraian <i>Detail</i>	Satuan Unit	Koperasi Unit Desa <i>Village Unit of</i> <i>Cooperative</i> <i>(Unit/Unit)</i>	Koperasi Pegawai Negeri <i>Civil Servant</i> <i>Cooperative</i> <i>(Unit/Unit)</i>	Koperasi Non Pegawai Negeri <i>Non</i> <i>Civil Servant</i> <i>Cooperative</i> <i>(Unit/Unit)</i>
(1)	(2)	(3)	(4)	(5)
JUMLAH KOPERASI <i>Total Cooperative</i>	Unit	4	10	122
JUMLAH ANGGOTA <i>Member</i>	Orang	985	712	6 101
JUMLAH SIMPANAN WAJIB <i>Total Obligatory</i>	Rp. (000)	319 546	1 432 979	10 440 691
JUMLAH SIMPANAN POKOK <i>Total Principle Deposit</i>	Rp. (000)	190 122	279 952	3 866 063
JUMLAH CADANGAN <i>Reserve</i>	Rp. (000)	10 156	66 006	464 195
JUMLAH HUTANG <i>Debt</i>	Rp. (000)	679 000	194 312	6 580 576
BESARNYA VOLUME USAHA <i>Effort Volume</i>	Rp. (000)	861 000	1 634 724	13 184 086
JUMLAH DANA-DANA <i>Total Fund</i>	Rp. (000)	2 539	16 502	115 105
JUMLAH SHU <i>Total Profit</i>	Rp. (000)	16 926	110 010	767 369

Sumber/Source: Dinas Perindustrian, Perdagangan, Koperasi dan UKM Kabupaten Aceh Singkil / *Department of Industry, Trade, Cooperative & UKM of Aceh Singkil Regency*

9.2 PERBANKAN BANKING

Tabel 9.2.1 Jumlah Kantor Bank Menurut Kelompok Bank di Kabupaten Aceh Singkil, 2015–2020
Number of Bank Offices by Bank Group, 2015–2020

Kelompok Bank <i>Bank Group</i>	2015				2016			
	KP	KC	KCP	KK	KP	KC	KCP	KK
(1)	(2)	(3)	(4)	(5)	(6)	(7)	(8)	(9)
PERSERO	-	-	4	5	-	-	3	5
BPD	-	1	1	-	-	-	-	-
BANK SWASTA	-	-	1	-	-	-	1	-
BANK ASING	-	-	-	-	-	-	-	-
BANK UMUM SYARIAH	-	-	1	-	0	0	1	0
BUS -BPD	-	-	-	-	-	1	1	-
Aceh Singkil	-	1	7	5	-	1	6	5

Lanjutan Tabel/*Continued Table* 9.2.1

Kelompok Bank <i>Bank Group</i>	2017				2018			
	KP	KC	KCP	KK	KP	KC	KCP	KK
(1)	(2)	(3)	(4)	(5)	(6)	(7)	(8)	(9)
PERSERO	-	-	3	5	-	-	3	5
BPD	-	-	-	-	-	-	-	-
BANK SWASTA	-	-	-	-	-	-	-	-
BANK ASING	-	-	-	-	-	-	-	-
BANK UMUM SYARIAH	0	0	1	0	0	0	1	0
BUS -BPD	0	1	1	0	0	1	1	0
Aceh Singkil	-	1	5	5	-	1	5	5

Lanjutan Tabel/Continued Table 9.2.1

Kelompok Bank Bank Group	2019				2020			
	KP	KC	KCP	KK	KP	KC	KCP	KK
(1)	(2)	(3)	(4)	(5)	(6)	(7)	(8)	(9)
PERSERO	-	-	3	5	-	-	3	3
BPD	-	-	-	-	-	1	1	-
BANK SWASTA	-	-	-	-	-	-	-	-
BANK ASING	-	-	-	-	-	-	-	-
BANK UMUM SYARIAH	-	-	1	-	-	-	3	-
BUS-BPD	-	1	1	-	-	1	1	-
Aceh Singkil	-	1	5	5	0	2	8	3

Sumber/Source: Otoritas Jasa Keuangan Indonesia/Indonesian Financial Services Authority

Tabel
Table 9.2.2

Posisi Pinjaman Rupiah Menurut Lapangan Usaha dan Bulan di Kabupaten Aceh Singkil, 2020
Position of Rupiah Loans by Business Field and Month in Bima City, 2020

Bulan Month	Pertanian, perburuan dan Kehutanan	Perikanan	Pertambangan dan Penggalian	Industri Pengolahan
(1)	(2)	(3)	(4)	(5)
Januari/January	1 326 465 897	250 165 649	-	-
Februari/February	1 608 805 482	241 007 841	-	-
Maret/March	1 658 548 056	231 732 442	574 888 000	-
April/April	1 839 492 285	221 235 848	685 818 000	-
Mei/May	1 750 735 115	211 720 578	754 318 000	-
Juni/June	1 711 782 372	201 509 088	762 818 000	-
Juli/July	1 698 003 472	191 166 215	771 318 000	-
Agustus/August	1 684 130 013	180 690 221	780 068 000	-
September/September	1 560 078 985	170 079 345	690 068 000	-
Oktober/October	1 382 492 746	159 640 108	690 068 000	-
November/November	1 343 370 514	577 791 778	790 068 000	-
Desember/December	1 901 991 100	968 447 141	795 068 000	-
Jumlah/Total	19 465 896 037	3 605 186 254	7 294 500 000	

Lanjutan Tabel/Continued Table 9.2.2

Bulan Month	Listrik, gas dan air	Konstruksi	Perdagangan Besar dan Eceran	Penyediaan akomodasi dan penyediaan makan minum
(1)	(2)	(3)	(4)	(5)
Januari/January	-	-	3 453 160 685	618 397 900
Februari/February	-	-	3 469 206 269	854 143 993
Maret/March	-	312 160 000	4 240 306 770	837 215 625
April/April	-	415 960 000	4 136 835 106	895 252 474
Mei/May	-	590 706 000	4 135 110 113	875 293 412
Juni/June	-	1 344 983 970	4 071 225 113	855 070 720
Juli/July	-	2 152 409 730	4 066 580 856	840 390 822
Agustus/August	-	4 343 773 480	4 132 062 796	827 172 365
September/September	-	4 968 031 380	4 147 277 930	920 741 828
Oktober/October	-	3 922 813 380	3 965 653 663	909 724 825
November/November	-	1 703 745 411	4 317 236 585	885 122 515
Desember/December	-	5 150 000 000	4 523 397 722	870 051 874
Jumlah/Total		24 904 583 351	48 658 053 608	10 188 578 353

Lanjutan Tabel/*Continued Table 9.2.2*

Bulan Month	Transportasi, perdagangan dan komunikasi	Perantara Keuangan	Real Estate, Usaha Persewaan, dan Jasa Perusahaan	Admistrasi Pemerintahan, Pertahanan dan Jaminan Sosial Wajib
(1)	(2)	(3)	(4)	(5)
Januari/ <i>January</i>	91 998 461	-	-	-
Februari/ <i>February</i>	88 753 498	-	-	-
Maret/ <i>March</i>	86 929 822	-	-	-
April/ <i>April</i>	82 715 748	-	-	-
Mei/ <i>May</i>	81 661 947	-	-	-
Juni/ <i>June</i>	77 131 594	-	-	-
Juli/ <i>July</i>	75 053 100	-	-	-
Agustus/ <i>August</i>	72 974 342	-	-	-
September/ <i>September</i>	48 004 220	-	-	-
Oktober/ <i>October</i>	48 004 220	-	-	-
November/ <i>November</i>	48 004 220	-	-	-
Desember/ <i>December</i>	48 004 220	-	-	-
Jumlah/Total	849 235 392			

Lanjutan Tabel/Continued Table 9.2.2

Bulan Month	Jasa Pendidikan	Jasa Kesehatan dan Kegiatan Sosial	Jasa Kemasyarakatan, Sosial Budaya, Hiburan dan Perorangan lainnya	Jasa Perorangan yang Melayani Rumah Tangga
(1)	(2)	(3)	(4)	(5)
Januari/January	-	-	89 546 295	-
Februari/February	-	-	87 239 542	-
Maret/March	-	-	84 904 794	-
April/April	-	-	82 541 710	-
Mei/May	-	-	80 149 947	-
Juni/June	-	-	78 230 979	-
Juli/July	-	-	76 224 366	-
Agustus/August	-	-	75 804 754	-
September/September	-	-	523 696 754	-
Oktober/October	-	-	522 298 101	-
November/November	-	-	322 169 580	-
Desember/December	-	-	520 741 292	-
Jumlah/Total	-	-	2 543 548 114	-

Lanjutan Tabel/*Continued Table* 9.2.2

Bulan Month	Badan Internasional dan Badan Ekstra Internasional Lainnya	Kegiatan yang belum jelas batasannya	Rumah Tangga - Untuk Pemilikan Rumah Tinggal	Rumah Tangga - Untuk Pemilikan Flat atau Apartemen
(1)	(2)	(3)	(4)	(5)
Januari/ <i>January</i>	-	-	38 855 443 895	-
Februari/ <i>February</i>	-	-	38 121 336 530	-
Maret/ <i>March</i>	-	-	37 366 320 615	-
April/ <i>April</i>	-	-	36 637 673 929	-
Mei/ <i>May</i>	-	-	37 428 910 222	-
Juni/ <i>June</i>	-	-	37 377 189 290	-
Juli/ <i>July</i>	-	-	36 189 421 088	-
Agustus/ <i>August</i>	-	-	35 325 847 045	-
September/ <i>September</i>	-	-	35 299 010 436	-
Oktober/ <i>October</i>	-	-	35 638 816 020	-
November/ <i>November</i>	-	-	36 794 591 093	-
Desember/ <i>December</i>	-	-	34 326 514 740	-
Jumlah/Total	-	-	439 361 074 903	-

Lanjutan Tabel/*Continued Table 9.2.2*

Bulan <i>Month</i>	Rumah Tangga - Untuk Pemilikan Ruko atau Rukan	Rumah Tangga - Untuk Pemilikan Kendaraan Bermotor	Rumah Tangga - Untuk Pemilikan Peralatan Rumah Tangga Lainnya	Bukan Lapangan Usaha Lainnya
(1)	(2)	(3)	(4)	(5)
Januari/ <i>January</i>	-	4 642 639 090	238 340 110 174	110 482 026 732
Februari/ <i>February</i>	-	4 921 904 007	237 629 681 595	112 102 601 824
Maret/ <i>March</i>	-	5 020 373 920	237 932 336 801	113 345 379 618
April/ <i>April</i>	-	5 013 505 035	236 887 761 639	114 102 894 477
Mei/ <i>May</i>	-	5 058 993 398	234 273 532 101	114 144 827 017
Juni/ <i>June</i>	-	4 979 974 780	233 530 347 271	116 363 937 156
Juli/ <i>July</i>	-	6 628 095 255	237 400 082 781	124 617 373 160
Agustus/ <i>August</i>	-	6 909 525 315	238 400 967 981	124 918 784 332
September/ <i>September</i>	-	7 129 070 961	238 760 901 811	125 909 824 135
Oktober/ <i>October</i>	-	7 307 508 562	239 972 705 812	126 284 085 932
November/ <i>November</i>	-	7 528 625 128	239 858 317 548	126 754 754 673
Desember/ <i>December</i>	-	8 176 252 027	371 034 157 110	-
Jumlah/Total		73 316 467 478	2 984 020 902 624	1 309 026 489 056

Sumber/*Source*: Otoritas Jasa Keuangan Indonesia/*Indonesian Financial Services Authority*

Tabel
Table 9.2.3

Posisi Pinjaman Rupiah Menurut Skala Bisnis dan Bulan di Kabupaten Aceh Singkil, 2020
Position of Rupiah Loans by Business Scale and Month in Bima City, 2020

Bulan Month	Jumlah Rekening Rupiah		Jumlah Bulan Laporan Rupiah	
	UMKM	NON UMKM	UMKM	NON UMKM
(1)	(2)	(3)	(4)	(5)
Januari/January	64	2 791	5 829 734 887	392 320 219 891
Februari/February	70	2 792	6 349 156 625	392 775 523 956
Maret/March	79	2 798	8 026 685 509	393 664 410 954
April/April	80	2 807	8 359 851 171	392 641 835 080
Mei/May	82	2 801	8 479 695 112	390 906 262 738
Juni/June	81	2 838	9 102 751 836	392 251 448 497
Juli/July	84	2 883	9 871 146 561	404 834 972 284
Agustus/August	90	2 892	12 096 675 971	405 555 124 673
September/September	94	2 908	13 027 978 442	407 098 807 343
Oktober/October	97	2 933	11 600 695 043	409 203 116 326
November/November	100	2 931	9 987 508 603	410 936 288 442
Desember/December	104	2 934	14 777 701 349	413 536 923 877
Jumlah/Total	1 025	34 308	117 509 581 109	4 805 724 934 061

Sumber/Source: Otoritas Jasa Keuangan Indonesia/Indonesian Financial Services Authority

Tabel 9.2.4 Jumlah Rekening dan Nominal Giro Menurut Bulan di Kabupaten Aceh Singkil, 2020
Number of Accounts and Current Account Nominal by Month in Bima City, 2020

Bulan Month	Giro			
	Jumlah Rekening Rupiah	Jumlah Rekening Valas	Nominal Rupiah (rupiah)	Nominal Valas (rupiah)
(1)	(2)	(3)	(4)	(5)
Januari/January	12 480	-	1 196 664 315 792	-
Februari/February	12 912	-	904 789 787 688	-
Maret/March	13 116	-	384 803 447 856	-
April/April	13 452	-	941 189 644 176	-
Mei/May	14 112	-	665 609 383 752	-
Juni/June	15 144	-	1 294 280 351 208	-
Juli/July	14 496	-	898 764 787 848	-
Agustus/August	15 288	-	1 621 678 621 524	-
September/September	14 280	-	2 161 741 886 040	-
Oktober/October	14 448	-	1 415 492 086 116	-
November/November	14 568	-	935 074 576 476	-
Desember/December	13 764	-	742 834 139 436	-

Sumber/Source: Otoritas Jasa Keuangan Indonesia/Indonesian Financial Services Authority

Tabel
Table 9.2.5

**Jumlah Rekening dan Nominal Tabungan Menurut Bulan
di Kabupaten Aceh Singkil, 2020**
*Number of Accounts and Nominal Savings by Month in Bima
City, 2020*

Bulan Month	Tabungan			
	Jumlah Rekening Rupiah	Jumlah Rekening Valas	Nominal Rupiah (rupiah)	Nominal Valas (rupiah)
(1)	(2)	(3)	(4)	(5)
Januari/January	382 380	-	1 497 425 465 304	-
Februari/February	383 880	-	1 353 263 498 148	-
Maret/March	385 584	-	1 348 225 164 792	-
April/April	392 988	-	1 323 287 829 684	-
Mei/May	397 812	-	1 445 315 761 272	-
Juni/June	401 208	-	1 453 789 608 312	-
Juli/July	406 020	-	1 680 087 303 108	-
Agustus/August	410 784	-	1 695 993 505 068	-
September/September	416 508	-	1 728 273 215 808	-
Oktober/October	418 260	-	1 561 504 642 776	-
November/November	420 456	-	1 662 200 865 192	-
Desember/December	423 348	-	1 997 965 390 788	-

Sumber/Source: Otoritas Jasa Keuangan Indonesia/Indonesian Financial Services Authority

Tabel 9.2.6 Jumlah Rekening dan Nominal Deposito Menurut Bulan di Kabupaten Aceh Singkil, 2020
Number of Accounts and Nominal Deposits by Month in Bima City, 2020

Bulan Month	Deposito			
	Jumlah Rekening Rupiah	Jumlah Rekening Valas	Nominal Rupiah (rupiah)	Nominal Valas (rupiah)
(1)	(2)	(3)	(4)	(5)
Januari/January	792	-	204 672 900 000	-
Februari/February	828	-	502 272 900 000	-
Maret/March	828	-	614 712 900 000	-
April/April	816	-	612 912 900 000	-
Mei/May	780	-	433 512 900 000	-
Juni/June	768	-	432 012 900 000	-
Juli/July	792	-	415 692 900 000	-
Agustus/August	732	-	423 612 900 000	-
September/September	804	-	431 448 900 000	-
Oktober/October	876	-	1 023 948 900 000	-
November/November	876	-	1 023 948 900 000	-
Desember/December	828	-	239 472 900 000	-

Sumber/Source: Otoritas Jasa Keuangan Indonesia/Indonesian Financial Services Authority

Tabel
Table 9.2.7

Keadaan Dana Perbankan Menurut Bank di Kabupaten Aceh Singkil Tahun 2020
Banking Statistics of Aceh Singkil Regency, 2020

Nama Bank	Keadaan Dana Perbankan		
	Tabungan	Giro	Deposito
(1)	(2)	(3)	(4)
Bank Rakyat Indonesia Unit Rimo	41 355 000 000	11 665 000 000	8 900 000 000
Bank Aceh Syariah Cabang Singkil	117 553 657 789	71 341 210 361	41 154 235 417
Bank Syariah Mandiri KCP Rimo	32 584 176 301	3 364 980 525	9 351 077 583
Jumlah	191 492 834 090	86 371 190 886	59 405 313 000

Sumber/Source: Bank Aceh Syariah Cabang Singkil; Bank Rakyat Indonesia Unit Rimo; Bank Syariah Mandiri KCP Rimo/
Department of Industry, Trade, Cooperative & UKM of Aceh Singkil Regency

Tabel
Table 9.2.8

**Perkembangan Tabungan Pada Bank Aceh Kabupaten
Aceh Singkil Diperinci Per Bulan Tahun 2020**
*Development of Savings in Bank Aceh by Month in Aceh
Singkil Regency, 2020*

Bulan	Jenis Tabungan			
	Simpeda		Tabungan Aneka Guna	
	Jumlah Nasabah	Nominal	Jumlah Nasabah	Nominal
(1)	(2)	(3)	(4)	(5)
Januari	4 637	42 346 866 433	1 596	2 835 963 177
Februari	4 582	35 173 532 076	1 555	2 556 553 670
Maret	4 539	31 720 048 471	1 543	2 568 530 661
April	4 444	33 396 265 381	1 494	2 345 977 962
Mei	4 337	39 903 625 417	1 405	2 332 519 054
Juni	4 330	34 809 524 631	1 405	2 555 225 485
Juli	4 324	42 548 648 025	1 410	2 338 208 381
Agustus	4 322	43 036 484 040	1 412	2 621 163 057
September	4 321	39 744 307 558	1 417	2 567 484 855
Oktober	4 176	36 290 426 836	1 252	2 400 127 551
November	4 179	39 647 403 626	1 264	2 565 953 057
Desember	4 176	51 287 516 108	1 285	2 727 907 953

Lanjutan Tabel / *Continued Table* 9.2.8

Bulan	Jenis Tabungan			
	Tabungan Seulanga		Tabungan Sahara	
	Jumlah Nasabah	Nominal	Jumlah Nasabah	Nominal
(1)	(2)	(3)	(4)	(5)
Januari	697	55 073 630 494	871	104 419 100
Februari	699	53 651 395 777	959	109 599 155
Maret	703	51 555 742 876	1 030	5 955 641 212
April	702	51 153 928 167	1 425	105 509 165
Mei	702	53 038 823 007	1 768	105 259 165
Juni	734	56 949 934 482	1 873	105 059 165
Juli	747	65 194 243 422	2 118	110 509 165
Agustus	756	64 832 940 061	2 202	105 409 165
September	763	64 449 724 855	2 265	106 009 165
Oktober	759	60 520 525 663	2 289	219 145 129
November	763	63 016 956 915	2 305	241 595 129
Desember	773	70 338 199 427	2 398	101 593 165

Lanjutan Tabel / Continued Table 9.2.8

Bulan	Jenis Tabungan			
	TabunganKu		Simpel	
	Jumlah Nasabah	Nominal	Jumlah Nasabah	Nominal
(1)	(2)	(3)	(4)	(5)
Januari	19 192	6 420 324 428	483	374 748 583
Februari	19 200	6 297 888 345	482	341 902 303
Maret	19 220	7 466 194 221	481	415 047 464
April	19 223	6 382 548 886	480	323 512 694
Mei	19 227	6 352 474 056	481	317 182 596
Juni	19 259	6 206 947 336	487	296 367 198
Juli	19 315	1 397 188 292	489	314 671 057
Agustus	19 467	1 748 141 181	531	371 450 307
September	19 632	1 578 865 542	594	369 137 700
Oktober	19 632	1 549 140 790	639	371 188 892
November	19 631	1 960 236 127	692	475 668 353
Desember	19 630	2 138 597 510	707	591 692 211

Lanjutan Tabel /Continued Table 9.2.8

Bulan	Jenis Tabungan			
	Firdaus		Tabungan Pensiun	
	Jumlah Nasabah	Nominal	Jumlah Nasabah	Nominal
(1)	(2)	(3)	(4)	(5)
Januari	4 768	8 234 412 193	157	1 040 012 490,51
Februari	4 851	7 023 321 501	158	864 565 993,04
Maret	4 939	7 271 022 054	159	1 023 775 179,83
April	5 194	2 232 638 969	159	1 098 973 370,13
Mei	5 283	9 797 237 761	162	1 336 151 834,16
Juni	5 462	11 441 306 307	168	1 233 973 115,65
Juli	5 653	13 235 734 265	171	1 375 604 311,14
Agustus	5 855	13 209 749 016	172	1 683 549 122,71
September	6 015	13 623 391 785	175	2 041 480 782,36
Oktober	6 139	2 754 031 965	177	1 729 629 843,85
November	6 302	14 011 881 642	177	1 844 914 928,63
Desember	6 455	19 206 348 267	179	1 803 014 198,86

Sumber/Source: PT. Bank Aceh Cabang Singkil / PT. Bank Aceh of Singkil Branch

BAB

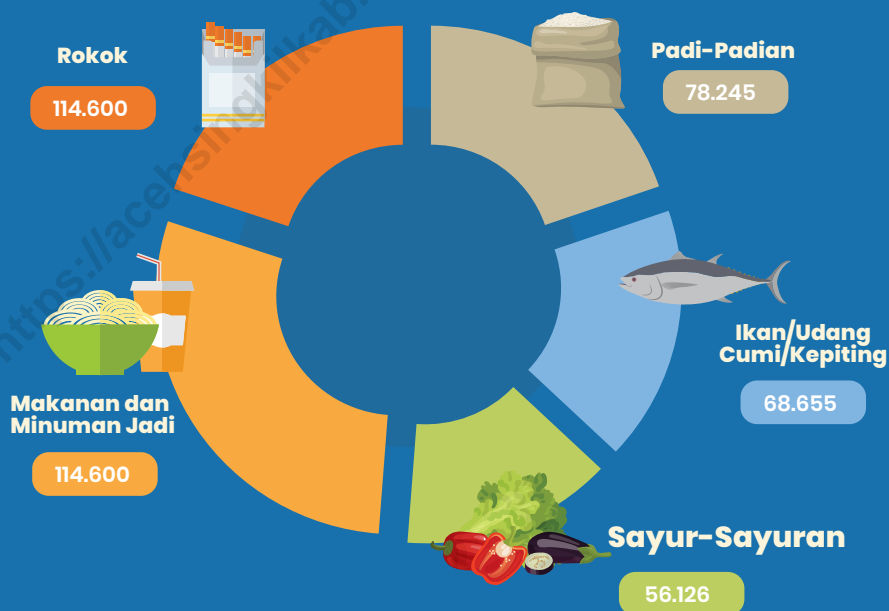
Chapter

10

PENGELUARAN PENDUDUK

POPULATION EXPENDITURE

5 Kelompok Komoditas Makanan dengan pengeluaran perkapita terbesar dalam sebulan



Sumber : BPS, Survei Sosial Ekonomi Nasional

PENJELASAN TEKNIS

1. Pengeluaran rata-rata per kapita adalah biaya yang dikeluarkan untuk konsumsi semua anggota rumah tangga selama sebulan baik yang berasal dari pembelian pemberian maupun produksi sendiri dibagi dengan banyaknya anggota rumah tangga dalam rumah tangga tersebut.

TECHNICAL NOTES

1. *Per capita Average Expenditure is the cost spent for all household members consumption during the month whether from purchasing giving or own production divided by the number of household members in the household.*

<https://acehsingkilkab.bps.go.id>

ULASAN

Salah satu indikator kesejahteraan masyarakat adalah tingkat pendapatan. Namun data pendapatan yang akurat sulit diperoleh, sehingga dalam Survei Sosial Ekonomi Nasional (Susenas), tingkat kesejahteraan masyarakat diperoleh dengan pendekatan Pengeluaran Rumah Tangga.

Perbedaan nilai pengeluaran rumah tangga tiap Kabupaten menunjukkan perbedaan tingkat kesejahteraan penduduknya. Dan antar Kabupaten bisa berbeda jenis barang konsumsi terbesarnya, yang sedikit banyak mempengaruhi karakteristik masyarakatnya.

Pada tahun 2020 di Kabupaten Aceh Singkil, proporsi pengeluaran makanan dan non makanan adalah 57,2 persen berbanding 42,8 persen. Komoditi yang menyumbang pengeluaran terbesar untuk subgolongan makanan adalah kelompok Padi-padian sebesar 14,92 persen. Sedangkan untuk subgolongan bukan makanan pengeluaran terbesar dipengaruhi oleh pengeluaran kelompok Perumahan dan Fasilitas Rumah Tangga sebesar 49,83 persen;

DESCRIPTION

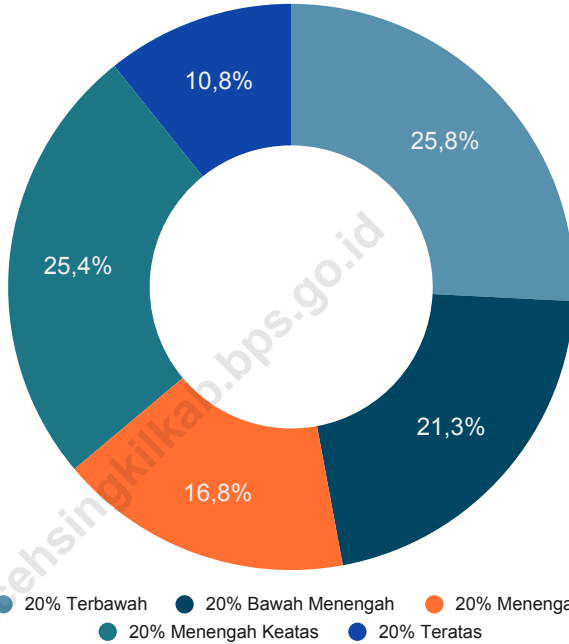
On general, the income of household can indicates the public welfare. On the other hand, getting accurate and up date data of household income is difficult. The Regional Socio Economic Survey of BPS Statistics Indonesia try to approach the household expenditure.

The household expenditure for each province shows the different level of public welfare. In addition, the kind of goods consumption could indicate the characteristics of the population or the local culture.

In Aceh Singkil Regency 2020, the proportion of food and non-food expenditure was 57.2 percent compared to 42.8 percent. The commodity which contributed the largest expenditure to the food subgroup was the Grains group by 14.92 percent. Whereas for the non-food sub-group the biggest expenditure was affected by the expenditure group of Housing and Household Facilities by 49.83 percent;

Gambar 10.1
Figures

Persentase Penduduk Menurut Golongan Pengeluaran Per Kapita Sebulan, 2020
Percentage of Population by Per Capita Spending Group a Month in Aceh Singkil Regency, 2020



Sumber/Source: BPS, Survei Sosial Ekonomi Nasional (Susenas) Maret/BPS-Statistics Indonesia, National Socioeconomic Survey March

Tabel
Table 10.1

Rata-rata Pengeluaran per Kapita Sebulan Menurut Kelompok Komoditas (rupiah) di Kabupaten Aceh Singkil, 2019 dan 2020
Monthly Average Expenditure per Capita by Commodity Group (rupiahs) in Aceh Singkil Regency, 2019 and 2020

Kelompok Komoditas/Commodity Group	2019	2020
(1)	(2)	(3)
Makanan/Food		
Padi-padian/ <i>Cereals</i>	93 691	78 245
Umbi-umbian/ <i>Tubers</i>	4 900	4 991
Ikan/udang/cumi/kerang/ <i>Fish/shrimp/common squid/shells</i>	63 954	68 655
Daging/ <i>Meat</i>	7 784	14 566
Telur dan susu/ <i>Eggs and milk</i>	20 762	25 163
Sayur-sayuran/ <i>Vegetables</i>	45 475	56 126
Kacang-kacangan/ <i>Legumes</i>	6 902	7 539
Buah-buahan/ <i>Fruits</i>	19 601	22 165
Minyak dan kelapa/ <i>Oil and coconut</i>	17 884	18 687
Bahan minuman/ <i>Beverage stuffs</i>	14 890	17 041
Bumbu-bumbuan/ <i>Spices</i>	11 095	10 872
Konsumsi lainnya/ <i>Miscellaneous food items</i>	4 985	6 901
Makanan dan minuman jadi/ <i>Prepared food and beverages</i>	115 586	114 600
Rokok/ <i>Cigarettes</i>	77 854	78 890
Jumlah makanan/Total food	505 363	524 442
Bukan makanan/Non-food		
Perumahan dan fasilitas rumah tangga/ <i>Housing and household facilities</i>	174 115	195 480
Aneka komoditas dan jasa/ <i>Goods and services</i>	70 895	90 041
Pakaian, alas kaki, dan tutup kepala/ <i>Clothing, footwear, and headgear</i>	41 726	44 726
Komoditas tahan lama/ <i>Durable goods</i>	22 917	22 199
Pajak, pungutan, dan asuransi/ <i>Taxes and insurance</i>	21 796	24 301
Keperluan pesta dan upacara/kenduri/ <i>Parties and ceremonies</i>	9 717	15 569
Jumlah bukan makanan/Total non-food	341 165	392 315
Jumlah/Total	846 528	916 757

Sumber/Source: BPS, Survei Sosial Ekonomi Nasional (Susenas) Maret/BPS-Statistics Indonesia, National Socioeconomic Survey March

Tabel
Table 10.1

Persentase Pengeluaran per Kapita Sebulan Menurut Kelompok Komoditas di Kabupaten Aceh Singkil, 2019 dan 2020
Percentage of Monthly Expenditure per Capita by Commodity Group in Aceh Singkil Regency, 2019 and 2020

Kelompok Komoditas/Commodity Group	2019	2020
(1)	(2)	(3)
Makanan/Food		
Padi-padian/ <i>Cereals</i>	18,54	14,92
Umbi-umbian/ <i>Tubers</i>	0,97	0,95
Ikan/udang/cumi/kerang/ <i>Fish/shrimp/common squid/shells</i>	12,66	13,09
Daging/ <i>Meat</i>	1,54	2,78
Telur dan susu/ <i>Eggs and milk</i>	4,11	4,80
Sayur-sayuran/ <i>Vegetables</i>	9,00	10,70
Kacang-kacangan/ <i>Legumes</i>	1,37	1,44
Buah-buahan/ <i>Fruits</i>	3,88	4,23
Minyak dan kelapa/ <i>Oil and coconut</i>	3,54	3,56
Bahan minuman/ <i>Beverage stuffs</i>	2,95	3,25
Bumbu-bumbuan/ <i>Spices</i>	2,20	2,07
Konsumsi lainnya/ <i>Miscellaneous food items</i>	0,99	1,32
Makanan dan minuman jadi/ <i>Prepared food and beverages</i>	22,87	21,85
Rokok/ <i>Cigarettes</i>	15,41	15,04
Jumlah makanan/Total food	100,00	100
Bukan makanan/Non-food		
Perumahan dan fasilitas rumah tangga/ <i>Housing and household facilities</i>	51,04	49,83
Aneka komoditas dan jasa/ <i>Goods and services</i>	20,78	22,95
Pakaian, alas kaki, dan tutup kepala/ <i>Clothing, footwear, and headgear</i>	12,23	11,40
Komoditas tahan lama/ <i>Durable goods</i>	6,72	5,66
Pajak, pungutan, dan asuransi/ <i>Taxes and insurance</i>	6,39	6,19
Keperluan pesta dan upacara/kenduri/ <i>Parties and ceremonies</i>	2,85	3,97
Jumlah bukan makanan/Total non-food	100,00	100,00
Jumlah/Total	100,00	100,00

Sumber/Source: BPS, Survei Sosial Ekonomi Nasional (Susenas) Maret/BPS-Statistics Indonesia, National Socioeconomic Survey March

Tabel
Table 10.3**Persentase Penduduk Menurut Golongan Pengeluaran Per Kapita Sebulan di Kabupaten Aceh Singkil, 2020**
Percentage of Population by Per Capita Spending Group a Month in Aceh Singkil Regency, 2020

Kuintil Pengeluaran¹ Spending Group (Rp)	2018	2019	2020
(1)	(2)		
1	24,25	25,89	25,80
2	12,53	26,19	21,28
3	17,20	15,66	16,80
4	22,76	18,42	25,37
5	23,26	13,83	10,75
Jumlah/Total	100,00	100,00	100,00

Catatan/Note: ¹ 1. 20% Terbawah
 2. 20% Bawah Menengah
 3. 20% Menengah
 4. 20% Menengah Keatas
 5. 20% Teratas

Sumber/Source: BPS, Survei Sosial Ekonomi Nasional (Susenas) Maret/BPS-Statistics Indonesia, National Socioeconomic Survey March

BAB

Chapter

11

PERDAGANGAN

TRADE

Sarana Perdagangan
di Kabupaten Aceh Singkil
berjumlah **904**



Sumber : Dinas Perindustrian, Perdagangan, Koperasi dan UKM Kabupaten Aceh Singkil

PENJELASAN TEKNIS

1. Pedagang Kecil adalah usaha perorangan atau lebih dalam kegiatan jual beli barang. Pedagang kecil membeli barang dagangan dengan skala kecil. Pedagang kecil secara langsung menjual dagangannya kepada konsumen.
2. Pedagang Menengah adalah pedagang yang skala kegiatan jual belinya lebih kecil dari pedagang besar dan lebih tinggi dibanding pedagang kecil.
3. Pedagang Besar adalah pedagang dengan kegiatan jual beli berskala besar dan menjual barang dagangannya ke pabrik, industri, atau pedagang besar lain dengan sistem business-to-business.
4. Usaha Kecil adalah usaha yang mempunyai 5-19 karyawan dengan aset antara Rp50 juta hingga Rp500 juta dan omset per tahunnya antara Rp300 juta sampai dengan Rp2,5 milyar.
5. Usaha Menengah merupakan usaha yang berdiri sendiri dan bukan termasuk anak perusahaan yang mempunyai 19-99 karyawan dengan aset antara Rp500 juta hingga Rp10 milyar dan omset per tahun antara Rp2,5 milyar hingga Rp50 milyar.

TECHNICAL NOTES

1. *Small Traders are one or more individual business venture in trading sector. Small traders buy small scale commodity and directly sell to consumer.*
2. *Middle Traders are business venture with intermediate buying or selling scale.*
3. *Whole Seller are trading business venture with large scale activity and sell its product to factories, industries, or other whole seller. Its main characteristic is business to business trading.*
4. *Small Business is a type of business with 5-19 employees and total assets between Rp50 million to Rp500 million. Annual turnover from small business is between Rp300 million to Rp2.5 billion.*
5. *Medium Enterprise is a type of business that is not a subsidiary venture. It has 19-99 employees with assets between Rp500 million to Rp10 billion and annual turnover between Rp2.5 billion to Rp50 billion.*

6. Usaha Besar adalah usaha dengan lebih dari 99 karyawan. Aset usaha besar berjumlah lebih dari Rp10 milyar dan omset per tahunnya lebih besar dari Rp10 milyar.
 7. Surat Izin Usaha Perdagangan (SIUP) adalah surat izin yang diberikan oleh pejabat yang berwenang kepada pengusaha untuk menjalankan usaha di sektor perdagangan dan jasa.
 8. Klasifikasi industri yang digunakan dalam survei ini berdasar kepada Klasifikasi Baku Lapangan Usaha Indonesia (KBLI). KBLI adalah klasifikasi lapangan usaha yang berdasar kepada International Standard Industrial Classification of All Economic Activities (ISIC) revisi 4 yang telah disesuaikan dengan kondisi Indonesia.
 9. Industri manufaktur adalah suatu kegiatan ekonomi yang melakukan kegiatan mengubah suatu barang dasar secara mekanis, kimia, atau dengan tangan sehingga menjadi barang jadi/setengah jadi, dan atau barang yang kurang nilainya menjadi barang yang lebih tinggi nilainya, dan sifatnya lebih dekat kepada pemakai akhir. Termasuk dalam kegiatan ini adalah jasa industri dan pekerjaan perakitan.
 10. Jasa industri adalah kegiatan industri yang melayani keperluan
6. *Big Business is a type of business that has over 99 employees. It's assets could reach out over Rp10 billion and annual turnover is more than Rp10 billion.*
 7. *Business License is a legal letter signed by government officials to business owner as a permit for any business activity conducted in trade or service sector.*
 8. *The industrial classification adopted in this survey refers to the Klasifikasi Baku Lapangan Usaha Indonesia (KBLI). KBLI is classification of economic activities based on the International Standard Industrial Classification of All Economic Activities (ISIC rev 4) that has been modified according to the local condition in Indonesia.*
 9. *Manufacturing industry is defined as an economic activity processing basic goods mechanically, chemicals or manually into final or intermediate goods. It is also defined as processing of lower value goods into higher value goods as final or intermediate products. The activities also include services for manufacturing and assembling.*
 10. *Services for manufacturing is defined as a manufacturing activity which serving other manufacturing establishments. In this case, raw materials are supplied by others*

pihak lain. Pada kegiatan ini bahan baku disediakan oleh pihak lain sedangkan pihak pengolah hanya melakukan pengolahannya dengan mendapat imbalan sebagai balas jasa (upah maklon).

while the workers are paid as a compensation for processing raw materials.

11. Industri manufaktur dikelompokkan ke dalam 4 golongan berdasarkan banyaknya pekerja, yaitu: industri besar (100 orang pekerja atau lebih), industri sedang/menengah (20– 99 orang pekerja), industri kecil (5–19 orang pekerja), dan industri mikro (1–4 orang pekerja).

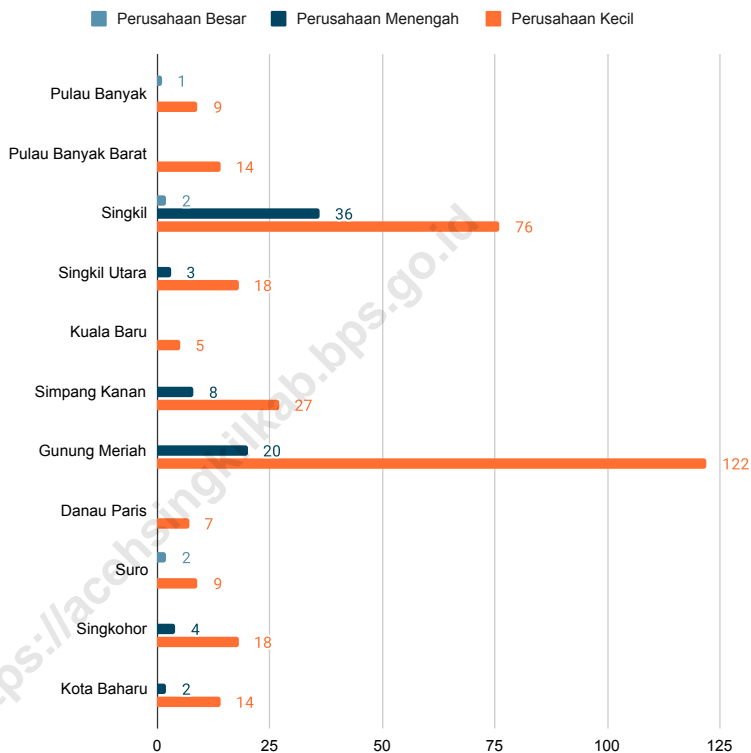
11. *Manufacturing industries are categorized into four groups, based on the number of employees: large scale manufacturing (100 employees or more), medium scale manufacturing (20–99 employees), small scale manufacturing (5–19 employees), and micro industry (1–4 employees).*

12. Indeks Kemahalan Konstruksi adalah indeks harga yang menggambarkan tingkat kemahalan konstruksi suatu kabupaten/kota dibandingkan kota acuan. Didalamnya termasuk harga bahan bangunan/konstruksi, sewa alat berat, dan upah jasa konstruksi. resources.

12. *Construction Cost Indices is cost index that describes the costliness of construction materials, heavy duty machinery rental, and the cost of construction consultant in regency or municipality level compared to referenced city.*

Gambar
Figures 11.1

Jumlah Surat Izin Usaha Perdagangan (SIUP) Menurut Golongan Usaha dan Kecamatan, 2020
Number of Trading License (SIUP) by Establishment Category and Subdistrict, 2020



Sumber/Source: Dinas Penanaman Modal Pelayanan Terpadu Satu Pintu Kabupaten Aceh Singkil / *The Investment Board One Stop-Service of Aceh Singkil Regency*

Tabel
Table 11.1

**Jumlah Sarana Perdagangan Menurut Jenisnya di
Kabupaten Aceh Singkil, 2017–2020**
*Number of Trading Facilities by Type of Facility in Aceh
Singkil Regency, 2017–2020*

Kecamatan Subdistrict	2017	2018	2019	2020
(1)	(2)	(3)	(4)	(5)
Pasar/Market	45
Toko/Store	178
Kios	286
Warung	395
Jumlah/Total	904

Sumber/Source: Dinas Perindustrian, Perdagangan, Koperasi dan UKM Kabupaten Aceh Singkil / Department of Industry, Trade, Cooperative & UKM of Aceh Singkil Regency

Tabel
Table 11.2

Jumlah Surat Izin Usaha Perdagangan (SIUP) Menurut Golongan Usaha dan Kecamatan di Kabupaten Aceh Singkil, 2020
Number of Trading License (SIUP) by Establishment Category and Subdistrict in Aceh Singkil Regency, 2020

Kecamatan Subdistrict	Golongan Usaha			Jumlah
	Perusahaan Besar	Perusahaan Menengah	Perusahaan Kecil	
(1)	(2)	(3)	(4)	
Pulau Banyak	1	-	9	10
Pulau Banyak Barat	-	-	14	14
Singkil	2	36	76	114
Singkil Utara	-	3	18	21
Kuala Baru	-	-	5	5
Simpang Kanan	-	8	27	35
Gunung Meriah	-	20	122	142
Danau Paris	-	-	7	7
Suro	2	-	9	11
Singkohor	-	4	18	22
Kota Baharu	-	2	14	16
Aceh Singkil	5	73	319	397

Sumber/Source: Dinas Penanaman Modal Pelayanan Terpadu Satu Pintu Kabupaten Aceh Singkil / The Investment Board One Stop-Service of Aceh Singkil Regency

BAB Chapter

12

SISTEM NERACA REGIONAL

SYSTEM OF REGIONAL ACCOUNTS

PRODUK DOMESTIK REGIONAL BRUTO KABUPATEN ACEH SINGKIL

PDRB Atas Dasar Harga Berlaku
Tahun 2020 adalah

Rp. 2.425,00 Miliar

▲ naik 22 miliar dibanding tahun 2019



5 Lapangan Usaha Penyumbang PDRB Terbesar 2020



29,7%

Pertanian,
Kehutanan dan
Perikanan



16,15%

Administrasi
Pemerintahan,
Pertahanan dan
Jaminan Sosial



12,03%

Perdagangan besar
dan eceran, Reparasi
mobil, dan sepeda
motor



11,40%

Konstruksi



4,73%

Industri Pengolahan

PENJELASAN TEKNIS**TECHNICAL NOTES**

1. Penghitungan statistik neraca nasional mengikuti buku petunjuk yang diterbitkan oleh Perserikatan Bangsa Bangsa (PBB) dikenal sebagai Sistem Neraca Nasional (SNN). SNN adalah rekomendasi internasional tentang bagaimana menyusun ukuran aktivitas ekonomi yang sesuai dengan standar neraca baku yang didasarkan pada prinsip-prinsip ekonomi. Rekomendasi yang dimaksud dinyatakan dalam sekumpulan konsep, definisi, klasifikasi, dan aturan neraca yang disepakati secara internasional dalam mengukur indikator tertentu seperti Produk Domestik Bruto (PDB). Salah satu bentuk adaptasi pencatatan statistik nasional adalah melakukan perubahan tahun dasar PDB Indonesia dari tahun 2000 ke 2010. Perubahan tahun dasar PDB dilakukan seiring dengan mengadopsi rekomendasi PBB yang tertuang dalam Sistem Neraca Nasional 2008 (SNA 2008).
 2. Produk Domestik Bruto pada tingkat nasional serta Produk Domestik Regional Bruto (PDRB) pada tingkat regional (provinsi) menggambarkan kemampuan suatu wilayah untuk menciptakan nilai tambah pada suatu waktu tertentu. Untuk menyusun PDB
1. *The method used to estimate national accounts statistics is based on the standard guidelines formed by United Nation known as System of National Accounts (SNA). SNA is the internationally agreed standard set of recommendations on how to compile measures of economic activity in accordance with strict accounting conventions based on economic principles. The recommendations are expressed in term of a set of concepts, definitions, classifications and accounting rules that comprise the internationally agreed standard for measuring indicators such as Gross Domestic Product (GDP). One of the improvement in the national statistical system is to rebase GDP form base year 2000 to 2010 in order to capture current economic condition. It is in line with the United Nations (UN) recommendation on 2008 SNA.*
 2. *The basic measure of the value added arising from economic activity is known as Gross Domestic Product at the national level and Gross Regional Domestic Product (GRDP) at the regional level (provinces/regencies/municipalities). To compile*

maupun PDRB digunakan 2 pendekatan, yaitu lapangan usaha dan pengeluaran. Keduanya menyajikan komposisi data nilai tambah dirinci menurut sumber kegiatan ekonomi (lapangan usaha) dan menurut komponen penggunaannya. PDB maupun PDRB dari sisi lapangan usaha merupakan penjumlahan seluruh komponen nilai tambah bruto yang mampu diciptakan oleh sektor-sektor ekonomi atas berbagai aktivitas produksinya. Sedangkan dari sisi pengeluaran menjelaskan tentang penggunaan dari nilai tambah tersebut.

3. PDB menurut lapangan usaha mengalami perubahan klasifikasi dari 9 lapangan usaha menjadi 17 lapangan usaha. PDB menurut lapangan usaha dirinci menurut total nilai tambah dari seluruh sektor ekonomi yang mencakup lapangan usaha Pertanian, Kehutanan, dan Perikanan; Pertambangan dan Penggalian; Industri Pengolahan; Pengadaan Listrik dan Gas; Pengadaan Air, Pengelolaan Sampah, Limbah dan Daur Ulang; Konstruksi; Perdagangan Besar dan Eceran, Reparasi Mobil dan Sepeda Motor; Transportasi dan Pergudangan; Penyediaan Akomodasi dan Makan Minum; Informasi dan Komunikasi; Jasa Keuangan dan Asuransi; Real Estat; Jasa

these statistics, two approaches have been used, i.e. "production approach" and "expenditure approach". The first approach is to measure value added produced by various kinds of economic activities, while the second approach is to measure final uses of the country's output. In other words, GDP/GRDP is the sum of total value added produced by all economic industries (activities) and the way of using it.

3. *GDP by industry classification changes from 9 sectors to 17 industries. GDP by industry is classified by types of economic activities such as Agriculture, Forestry and Fishing; Mining and Quarrying; Manufacturing; Electricity and Gas; Water supply, Sewerage, Waste Management and Remediation Activities; Construction; Wholesale and Retail Trade; Repair of Motor Vehicles and Motorcycles; Transportation and Storage; Accommodation and Food Service Activities; Information and Communication; Financial and Insurance Activities; Real Estate Activities; Business Activities; Public Administration; Defence and Compulsory Social Security; Education; Human Health and*

Perusahaan; Administrasi Pemerintahan, Pertahanan dan Jaminan Sosial Wajib; Jasa Pendidikan; Jasa Kesehatan dan Kegiatan Sosial; dan Jasa lainnya.

Social Work Activities; and Other Services Activities.

4. PDB menurut pengeluaran mengalami perubahan klasifikasi dimana pengeluaran konsumsi Lembaga Non Profit yang Melayani Rumah Tangga (LNPR) yang sebelumnya termasuk bagian dari pengeluaran konsumsi rumah tangga menjadi komponen terpisah. Sehingga klasifikasi PDB menurut pengeluaran dirinci menjadi 7 komponen yaitu komponen pengeluaran konsumsi rumah tangga, pengeluaran konsumsi LNPR, pengeluaran konsumsi pemerintah, pembentukan modal tetap bruto, perubahan inventori, ekspor barang dan jasa, dan impor barang dan jasa.

4. *GDP by expenditure classification changes where consumption expenditure Non-profit Institutions Serving Households (NPISH) previously included as part of household consumption expenditure is taken out into separate component. So that, GDP by type of expenditures is classified into: household consumption expenditure, NPISH consumption expenditure, government consumption expenditure, gross fixed capital formation, changes in inventories, exports of goods and services, and imports of goods and services.*

5. Pengeluaran konsumsi rumah tangga mencakup berbagai pengeluaran konsumsi akhir rumah tangga atas barang dan jasa untuk memenuhi kebutuhan individu ataupun kelompok secara langsung. Pengeluaran rumah tangga di sini mencakup makanan dan minuman selain restoran; pakaian, alas kaki dan jasa perawatannya; perumahan dan perlengkapan rumah tangga; kesehatan dan pendidikan; transportasi dan komunikasi;

5. *Household consumption expenditures consist of expenditures incurred by households, which are used for both individual or collective needs. Household consumptions are classified into food and beverages other than restaurants; clothing, footwear, and related maintenance services; housing and household equipment; health and education; transport and communication; restaurants and hotels; and others.*

- restoran dan hotel serta lainnya.
6. Pengeluaran Pemerintah terdiri dari Pengeluaran Konsumsi Individu dan Pengeluaran Konsumsi Kolektif. Barang dan jasa individu merupakan barang dan jasa privat, dimana ciri-ciri barang privat adalah a) Scarcity, yaitu ada kelangkaan/keterbatasan dalam jumlah; b) Excludable consumption, yaitu konsumsi suatu barang dapat dibatasi hanya pada mereka yang memenuhi persyaratan tertentu (biasanya harga); c) Rivalrous competition, yaitu konsumsi oleh satu konsumen akan mengurangi atau menghilangkan kesempatan pihak lain untuk melakukan hal serupa. Contoh barang dan jasa yang dihasilkan pemerintah dan tergolong sebagai barang dan jasa individu adalah jasa pelayanan kesehatan pemerintah di rumah sakit/puskesmas dan jasa pendidikan di sekolah/universitas negeri. Sedangkan barang dan jasa kolektif ekuivalen dengan barang publik yang memiliki ciri a) Non rivalry, yaitu penggunaan satu konsumen terhadap suatu barang tidak mengurangi kesempatan konsumen lain untuk juga mengkonsumsi barang tersebut; b) Non excludable, yaitu apabila suatu barang publik tersedia, maka tidak ada yang dapat menghalangi siapapun
6. *Government consumption expenditure consists of Individual Consumption Expenditure and Collective Consumption Expenditure. Individual goods and services are private goods and services, which the characteristics of private goods is a) Scarcity, that there is a scarcity/limited in number; b) Excludable consumption, the consumption of goods can be limited only to those who meet certain requirements (usually the price); c) Rivalrous competition, ie consumption by the consumer will reduce or eliminate the chance of another party to do so. Examples of goods and services produced by government and classified as goods and services of individuals is the government health services in hospitals/health centers and education services in schools/universities. Collective goods and services equivalent to public goods characterized by a) Non-rivalry, namely the use of a consumer for an item does not reduce the chance of another consumer to also consume goods; b) Non-excludable, i.e. when a public good available, then nothing can hinder anyone to benefit from the goods or in other words everyone has access to the goods. Examples of goods and services produced by government and classified as collective goods and services is carried military defense services and the police's security.*

- untuk memperoleh manfaat dari barang tersebut atau dengan kata lain setiap orang memiliki akses ke barang tersebut. Contoh barang dan jasa yang dihasilkan pemerintah dan tergolong sebagai barang dan jasa kolektif adalah jasa pertahanan yang dilakukan TNI dan keamanan yang dilakukan kepolisian.
7. Pembentukan Modal Tetap Bruto (PMTB) mencakup pengadaan, pembuatan, dan pembelian barang modal. Barang modal dimaksud adalah barang-barang yang digunakan untuk proses produksi, tahan lama atau yang mempunyai umur pemakaian lebih dari satu tahun seperti bangunan, mesin-mesin dan alat angkutan. Termasuk pula di sini perbaikan besar (berat) yang sifatnya memperpanjang umur atau mengubah bentuk atau kapasitas barang modal tersebut. Pengeluaran barang modal untuk keperluan militer juga dicakup sebagai PMTB. Klasifikasi komponen PMTB dibagi menjadi 6 sub komponen yaitu Konstruksi; Mesin dan Peralatan; Kendaraan; Peralatan Lainnya; Cultivated Biological Resources (CBR) dan Produk Kekayaan Intelektual.
 8. Ekspor barang dan jasa merupakan transaksi perdagangan barang dan jasa dari penduduk (residen) ke bukan penduduk (nonresiden).
7. *Gross Fixed Capital Formation (GFCF) includes procurement, manufacture, and the purchase of capital goods. Capital goods are goods which are used for the production process, durable or have a service life of more than one year such as buildings, machinery, and transportation equipment. Including here: huge improvement that are to extend the life or changing the shape or the capacity of the capital goods. Capital expenditures for military purposes are also covered as GFCF. GFCF component are classified into six sub-components: Construction; Machinery and Equipment; vehicle; Other equipment; Cultivated Biological Resources (CBR) and Intellectual Property Product.*
 8. *Exports of goods and services consist of transactions of goods and services from residents to non-residents. Imports of goods*

Impor barang dan jasa adalah transaksi perdagangan dari bukan penduduk ke penduduk. Ekspor atau impor barang terjadi pada saat terjadi perubahan hak kepemilikan barang antara penduduk dengan bukan penduduk (dengan atau tanpa perpindahan fisik barang tersebut). Pada PDB dengan tahun dasar 2010, ekspor dan impor barang dirinci menjadi nonmigas dan migas.

and services consist of transaction of goods and services from non residents to residents. Exports and imports of goods occur when there are changes in ownership of goods between residents and non-residents (with or without physical movements of goods across frontiers). On the GDP at 2010 basic year, exports and imports of goods specified into non oil and gas and oil and gas.

9. Produk Domestik Bruto maupun agregat turunannya disajikan dalam 2 (dua) versi penilaian, yaitu atas dasar "harga berlaku" dan atas dasar "harga konstan". Disebut sebagai harga berlaku karena seluruh agregat dinilai dengan menggunakan harga pada tahun berjalan, sedangkan harga konstan penilaiannya didasarkan kepada harga satu tahun dasar tertentu, dalam publikasi ini digunakan harga tahun 2010.

9. *GDP and its aggregations are presented in two forms: at current market prices and at constant base year market prices. In presenting current market prices, all aggregates are valued at current market prices, while base year constant market prices are shown by valuing all aggregates at fixed base year prices. Year of 2010 is used as the base year in this publication.*

10. Laju pertumbuhan Produk Domestik Bruto diperoleh dari perhitungan PDB atas dasar harga konstan. Diperoleh dengan cara mengurangi nilai PDB pada tahun ke-n terhadap nilai pada tahun ke n-1 (tahun sebelumnya), dibagi dengan nilai pada tahun ke n-1, dikalikan dengan 100 persen. Laju pertumbuhan menunjukkan perkembangan

10. *Growth rate of Gross Domestic Product is derived from GDP at constant market prices. It is obtained by subtracting the value of GDP year n with the value of GDP year n-1, divided by the value of GDP year n-1 then multiplied by 100 percent. The growth rate of GDP explains the income growth during the given period.*

agregat pendapatan dari satu waktu tertentu terhadap waktu sebelumnya.

<https://acehsingkilkab.bps.go.id>

ULASAN

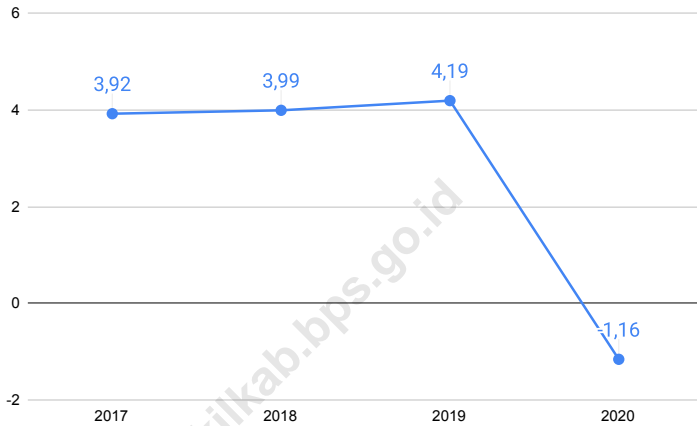
Produk Domestik Regional Bruto (PDRB) merupakan nilai tambah bruto seluruh barang dan jasa yang tercipta atau dihasilkan di suatu wilayah domestik suatu negara yang timbul akibat berbagai aktivitas ekonomi dalam suatu periode tertentu tanpa memperhatikan apakah faktor produksi yang dimiliki residen atau non-residen.

PDRB merupakan salah satu indikator ekonomi yang dapat menggambarkan aktivitas ekonomi secara menyeluruh pada suatu daerah. Dengan adanya pertambahan jumlah penduduk tiap tahun, aktivitas ekonomi juga semakin meningkat, sehingga mengakibatkan peningkatan nilai PDRB dari tahun ke tahun. Tahun 2020 laju pertumbuhan PDRB Kabupaten Aceh Singkil adalah -1,16 persen menurun dibanding tahun 2019 yaitu 4,19 persen

DESCRIPTION

Gross Regional Domestic Product (GRDP) is a gross added value of all goods and services that are created or produced in the domestic territory of a country that arise from a variety of economic activities in a given period regardless of whether the factors of production are owned by resident or non-resident.

GRDP is one of the economic indicators that can describe the overall economic activity in some area. Given the number of people each year, economic activity also increased, thereby increasing the value of GRDP from year to year. In 2020 the Growth Rate of GDP Aceh Singkil Regency is -1.16 percent, a decrease compared to 2019 which was 4.19 percent.

Gambar
Figures 12.1**Laju Pertumbuhan PDRB Atas Dasar Harga Konstan
2010 di Kabupaten Aceh Singkil (persen), 2017–2020**
**Growth Rate of GRDP at 2010 Constant Market Prices in
Aceh Singkil Regency (percent), 2017–2020**

Sumber/Source : BPS, berbagai sensus, survei dan sumber lain/BPS-Statistics Indonesia, various census, survey, and other sources

Tabel
Table 12.1

Produk Domestik Regional Bruto Atas Dasar Harga Berlaku Menurut Lapangan Usaha di Kabupaten Aceh Singkil (miliar rupiah), 2016–2020
Gross Regional Domestic Product at Current Market Prices by Industry in Aceh Singkil Regency (billion rupiahs), 2016–2020

Lapangan Usaha/Industry	2016	2017	2018	2019	2020
(1)	(2)	(3)	(4)	(5)	(6)
A Pertanian, Kehutanan, dan Perikanan/ <i>Agriculture, Forestry, and Fishing</i>	574,45	609,99	644,17	687,32	721,56
B Pertambangan dan Penggalian/ <i>Mining and Quarrying</i>	24,76	25,21	26,12	27,96	28,45
C Industri Pengolahan/ <i>Manufacturing</i>	96,23	105,86	110,42	114,08	114,64
D Pengadaan Listrik dan Gas/ <i>Electricity and Gas</i>	3,37	3,93	4,25	4,59	4,61
E Pengadaan Air; Pengelolaan Sampah, Limbah, dan Daur Ulang/ <i>Water Supply; Sewerage, Waste Management, and Remediation Activities</i>	0,80	0,89	0,95	1,21	1,18
F Konstruksi/ <i>Construction</i>	194,15	216,03	237,86	258,94	276,53
G Perdagangan Besar dan Eceran; Reparasi Mobil dan Sepeda Motor/ <i>Wholesale and Retail Trade; Repair of Motor Vehicles and Motorcycles</i>	249,23	266,95	284,35	296,43	291,73
H Transportasi dan Pergudangan/ <i>Transportation and Storage</i>	132,78	134,75	135,94	140,80	104,52
I Penyediaan Akomodasi dan Makan Minum/ <i>Accommodation and Food Service Activities</i>	23,39	26,92	30,05	32,79	31,09
J Informasi dan Komunikasi/ <i>Information and Communication</i>	76,97	78,25	81,65	84,91	93,14

Lanjutan Tabel/*Continued Table* 12.1

Lapangan Usaha/Industry		2016	2017	2018	2019	2020
(1)		(2)	(3)	(4)	(5)	(6)
K	Jasa Keuangan dan Asuransi/ <i>Financial and Insurance Activities</i>	51,34	53,55	55,74	58,52	57,47
L	Real Estat/ <i>Real Estate Activities</i>	64,52	69,17	73,68	77,85	76,03
M,N	Jasa Perusahaan/ <i>Business Activities</i>	12,28	13,50	14,60	15,48	15,68
O	Administrasi Pemerintahan, Pertahanan, dan Jaminan Sosial Wajib/ <i>Public Administration and Defence; Compulsory Social Security</i>	315,47	346,88	368,39	393,95	391,65
P	Jasa Pendidikan/ <i>Education</i>	55,70	61,80	67,49	79,51	76,89
Q	Jasa Kesehatan dan Kegiatan Sosial/ <i>Human Health and Social Work Activities</i>	81,64	87,40	93,16	100,11	109,99
R,S,T,U	Jasa Lainnya/ <i>Other Services Activities</i>	23,57	25,37	26,95	28,54	29,83
Produk Domestik Regional Bruto/<i>Gross Regional Domestic Product</i>		1 980,64	2 126,45	2 255,78	2 403,00	2 425,00

Sumber/*Source*: BPS, berbagai sensus, survei dan sumber lain/*BPS-Statistics Indonesia, various census, survey, and other sources*

Tabel
Table 12.2

Produk Domestik Regional Bruto Atas Dasar Harga Konstan 2010 Menurut Lapangan Usaha di Kabupaten Aceh Singkil (miliar rupiah), 2016–2020
Gross Regional Domestic Product at 2010 Constant Market Prices by Industry in Aceh Singkil Regency (billion rupiahs), 2016–2020

Lapangan Usaha/Industry	2016	2017	2018	2019	2020
(1)	(2)	(3)	(4)	(5)	(6)
A Pertanian, Kehutanan, dan Perikanan/ <i>Agriculture, Forestry, and Fishing</i>	443,97	451,87	465,00	482,95	494,93
B Pertambangan dan Penggalian/ <i>Mining and Quarrying</i>	20,88	21,24	21,31	22,18	22,32
C Industri Pengolahan/ <i>Manufacturing</i>	69,35	72,78	75,51	79,03	76,76
D Pengadaan Listrik dan Gas/ <i>Electricity and Gas</i>	3,56	3,85	4,11	4,36	4,49
E Pengadaan Air; Pengelolaan Sampah, Limbah, dan Daur Ulang/ <i>Water Supply; Sewerage, Waste Management, and Remediation Activities</i>	0,60	0,63	0,66	0,81	0,78
F Konstruksi/ <i>Construction</i>	149,13	161,09	170,78	181,26	191,24
G Perdagangan Besar dan Eceran; Reparasi Mobil dan Sepeda Motor/ <i>Wholesale and Retail Trade; Repair of Motor Vehicles and Motorcycles</i>	197,61	206,58	216,63	224,62	215,93
H Transportasi dan Pergudangan/ <i>Transportation and Storage</i>	107,23	108,78	109,80	113,44	82,00
I Penyediaan Akomodasi dan Makan Minum/ <i>Accommodation and Food Service Activities</i>	17,41	18,77	20,14	21,21	19,54
J Informasi dan Komunikasi/ <i>Information and Communication</i>	70,03	70,99	73,77	76,05	83,98

Lanjutan Tabel/*Continued Table 12.2*

Lapangan Usaha/Industry		2016	2017	2018	2019	2020
(1)		(2)	(3)	(4)	(5)	(6)
K	Jasa Keuangan dan Asuransi/ <i>Financial and Insurance Activities</i>	37,12	38,59	39,22	40,41	40,21
L	Real Estat/ <i>Real Estate Activities</i>	55,43	57,54	59,44	61,45	59,18
M,N	Jasa Perusahaan/ <i>Business Activities</i>	10,32	10,86	11,32	11,77	11,71
O	Administrasi Pemerintahan, Pertahanan, dan Jaminan Sosial Wajib/ <i>Public Administration and Defence; Compulsory Social Security</i>	226,24	237,69	249,88	259,16	248,58
P	Jasa Pendidikan/ <i>Education</i>	46,63	49,83	52,66	57,31	56,92
Q	Jasa Kesehatan dan Kegiatan Sosial/ <i>Human Health and Social Work Activities</i>	66,78	70,73	74,68	77,73	81,19
R,S,T,U	Jasa Lainnya/ <i>Other Services Activities</i>	18,35	19,17	20,02	20,86	21,34
Produk Domestik Regional Bruto/Gross Regional Domestic Product		1 540,65	1 600,98	1 664,92	1 734,60	1 711,08

Sumber/Source: BPS, berbagai sensus, survei dan sumber lain/BPS-Statistics Indonesia, various census, survey, and other sources

Tabel
Table 12.3

Distribusi Persentase Produk Domestik Regional Bruto Atas Dasar Harga Berlaku Menurut Lapangan Usaha di Kabupaten Aceh Singkil, 2016–2020
Percentage Distribution of Gross Regional Domestic Product at Current Market Prices by Industry in Aceh Singkil Regency, 2016–2020

Lapangan Usaha/ <i>Industry</i>	2016	2017	2018	2019	2020
(1)	(2)	(3)	(4)	(5)	(6)
A Pertanian, Kehutanan, dan Perikanan/ <i>Agriculture, Forestry, and Fishing</i>	29	28,69	28,56	28,6	29,76
B Pertambangan dan Penggalian/ <i>Mining and Quarrying</i>	1,25	1,19	1,16	1,16	1,17
C Industri Pengolahan/ <i>Manufacturing</i>	4,86	4,98	4,89	4,75	4,73
D Pengadaan Listrik dan Gas/ <i>Electricity and Gas</i>	0,17	0,19	0,19	0,19	0,19
E Pengadaan Air; Pengelolaan Sampah, Limbah, dan Daur Ulang/ <i>Water Supply; Sewerage, Waste Management, and Remediation Activities</i>	0,04	0,04	0,04	0,05	0,05
F Konstruksi/ <i>Construction</i>	9,8	10,16	10,54	10,78	11,40
G Perdagangan Besar dan Eceran; Reparasi Mobil dan Sepeda Motor/ <i>Wholesale and Retail Trade; Repair of Motor Vehicles and Motorcycles</i>	12,58	12,55	12,61	12,34	12,03
H Transportasi dan Pergudangan/ <i>Transportation and Storage</i>	6,7	6,34	6,03	5,86	4,31
I Penyediaan Akomodasi dan Makan Minum/ <i>Accommodation and Food Service Activities</i>	1,18	1,27	1,33	1,36	1,28
J Informasi dan Komunikasi/ <i>Information and Communication</i>	3,89	3,68	3,62	3,53	3,84
K Jasa Keuangan dan Asuransi/ <i>Financial and Insurance Activities</i>	2,59	2,52	2,47	2,44	2,37

Lanjutan Tabel/*Continued Table* 12.3

Lapangan Usaha/ <i>Industry</i>		2016	2017	2018	2019	2020
(1)		(2)	(3)	(4)	(5)	(6)
L	Real Estat/ <i>Real Estate Activities</i>	3,26	3,25	3,27	3,24	3,14
M,N	Jasa Perusahaan/ <i>Business Activities</i>	0,62	0,63	0,65	0,64	0,65
O	Administrasi Pemerintahan, Pertahanan, dan Jaminan Sosial Wajib/ <i>Public Administration and Defence; Compulsory Social Security</i>	15,93	16,31	16,33	16,39	16,15
P	Jasa Pendidikan/ <i>Education</i>	2,81	2,91	2,99	3,31	3,17
Q	Jasa Kesehatan dan Kegiatan Sosial/ <i>Human Health and Social Work Activities</i>	4,12	4,11	4,13	4,17	4,54
R,S,T,U	Jasa Lainnya/ <i>Other Services Activities</i>	1,19	1,19	1,19	1,19	1,23
Produk Domestik Regional Bruto/<i>Gross Regional Domestic Product</i>		100	100	100	100	100,00

Sumber/*Source*: BPS, berbagai sensus, survei dan sumber lain/*BPS-Statistics Indonesia, various census, survey, and other sources*

Tabel
Table 12.4

Laju Pertumbuhan Produk Domestik Regional Bruto Atas Dasar Harga Konstan 2010 Menurut Lapangan Usaha di Kabupaten Aceh Singkil (persen), 2017–2020
Growth Rate of Gross Regional Domestic Product at 2010 Constant Market Prices by Industry in Aceh Singkil Regency (percent), 2017–2020

Lapangan Usaha/Industry	2017	2018	2019	2020
(1)	(2)	(3)	(4)	(5)
A Pertanian, Kehutanan, dan Perikanan/ <i>Agriculture, Forestry, and Fishing</i>	1,78	2,9	3,86	2,47
B Pertambangan dan Penggalian/ <i>Mining and Quarrying</i>	1,73	0,33	4,1	0,60
C Industri Pengolahan/ <i>Manufacturing</i>	4,94	3,76	4,66	-2,48
D Pengadaan Listrik dan Gas/ <i>Electricity and Gas</i>	8,09	6,71	6,15	2,88
E Pengadaan Air; Pengelolaan Sampah, Limbah, dan Daur Ulang/ <i>Water Supply; Sewerage, Waste Management, and Remediation Activities</i>	5,3	5,36	21,44	-2,40
F Konstruksi/ <i>Construction</i>	8,02	6,01	6,14	5,50
G Perdagangan Besar dan Eceran; Reparasi Mobil dan Sepeda Motor/ <i>Wholesale and Retail Trade; Repair of Motor Vehicles and Motorcycles</i>	4,54	4,87	3,69	-3,87
H Transportasi dan Pergudangan/ <i>Transportation and Storage</i>	1,45	0,93	3,32	-27,71
I Penyediaan Akomodasi dan Makan Minum/ <i>Accommodation and Food Service Activities</i>	7,81	7,31	5,32	-7,89
J Informasi dan Komunikasi/ <i>Information and Communication</i>	1,36	3,92	3,09	10,43
K Jasa Keuangan dan Asuransi/ <i>Financial and Insurance Activities</i>	3,95	1,62	3,03	0,75
L Real Estat/ <i>Real Estate Activities</i>	3,82	3,3	3,38	-3,70
M,N Jasa Perusahaan/ <i>Business Activities</i>	5,19	4,28	3,93	-1,34

Lanjutan Tabel/*Continued Table 12.4*

Lapangan Usaha/Industry		2017	2018	2019	2020
(1)		(2)	(3)	(4)	(5)
0	Administrasi Pemerintahan, Pertahanan, dan Jaminan Sosial Wajib/ <i>Public Administration and Defence; Compulsory Social Security</i>	5,06	5,13	3,72	-3,79
P	Jasa Pendidikan/ <i>Education</i>	6,86	5,68	8,83	3,29
Q	Jasa Kesehatan dan Kegiatan Sosial/ <i>Human Health and Social Work Activities</i>	5,91	5,58	4,08	4,46
R,S,T,U	Jasa Lainnya/ <i>Other Services Activities</i>	4,42	4,47	4,2	1,29
Produk Domestik Regional Bruto/<i>Gross Regional Domestic Product</i>		3,92	3,99	4,19	-1,16

Sumber/*Source*: BPS, berbagai sensus, survei dan sumber lain/*BPS-Statistics Indonesia, various census, survey, and other sources*

Tabel
Table 12.5

Produk Domestik Regional Bruto Atas Dasar Harga Berlaku Menurut Jenis Pengeluaran di Kabupaten Aceh Singkil (miliar rupiah), 2016–2019
Gross Regional Domestic Product at Current Market Prices by Type of Expenditure in Aceh Singkil Regency (billion rupiahs), 2016–2019

Jenis Pengeluaran <i>Type of Expenditure</i>	2016	2017	2018	2019
(1)	(2)	(3)	(4)	(5)
Pengeluaran Konsumsi Rumah Tangga <i>Household Consumption Expenditure</i>	1.319,30	1.451,35	1.548,61	1.659,15
Pengeluaran Konsumsi LNPR <i>NPISH Consumption Expenditure</i>	35,51	40,20	42,92	46,80
Pengeluaran Konsumsi Pemerintah <i>Government Consumption Expenditure</i>	860,25	862,68	870,30	889,06
Pembentukan Modal Tetap Bruto <i>Gross Fixed Capital Formation</i>	618,57	661,88	712,58	783,54
Perubahan Inventori <i>Changes in Inventories</i>	5,48	17,97	36,54	30,64
Net Ekspor Barang dan Jasa/ <i>Net Exports of Goods and Services</i>	-858,47	-907,63	-955,18	-1.006,19
Produk Domestik Regional Bruto/Gross Regional Domestic Product	1 980,64	2 126,45	2 255,78	2 403,00

Sumber/Source: BPS, berbagai sensus, survei dan sumber lain/BPS-Statistics Indonesia, various census, survey, and other sources

Tabel
Table 12.6

Produk Domestik Regional Bruto Atas Dasar Harga Konstan 2010 Menurut Jenis Pengeluaran di Kabupaten Aceh Singkil (miliar rupiah), 2016–2019
Gross Regional Domestic Product at 2010 Constant Market Prices by Type of Expenditure in Aceh Singkil Regency (billion rupiahs), 2016–2019

Jenis Pengeluaran <i>Type of Expenditure</i>	2016	2017	2018	2019
(1)	(2)	(3)	(4)	(5)
Pengeluaran Konsumsi Rumah Tangga <i>Household Consumption Expenditure</i>	960,79	999,59	1.038,91	1.084,25
Pengeluaran Konsumsi LNPRT <i>NPISH Consumption Expenditure</i>	29,35	31,71	32,88	34,99
Pengeluaran Konsumsi Pemerintah <i>Government Consumption Expenditure</i>	537,31	538,29	542,88	550,35
Pembentukan Modal Tetap Bruto <i>Gross Fixed Capital Formation</i>	497,31	519,28	538,33	571,41
Perubahan Inventori <i>Changes in Inventories</i>	5,03	9,85	14,50	15,52
Net Ekspor Barang dan Jasa/ <i>Net Exports of Goods and Services</i>	-489,13	-497,74	-502,56	-521,91
Produk Domestik Regional Bruto/ <i>Gross Regional Domestic Product</i>	1 540,65	1 600,98	1 664,92	1 734,60

Sumber/Source: BPS, berbagai sensus, survei dan sumber lain/BPS-Statistics Indonesia, various census, survey, and other sources

BAB

Chapter

13

PERBANDINGAN ANTAR KABUPATEN/KOTA

REGENCY/MUNICIPAL COMPARISON

Banda Aceh

merupakan kabupaten/kota dengan nilai IPM tertinggi

85,41

Perbandingan IPM

Kabupaten/Kota di Provinsi Aceh

Subulussalam

merupakan kabupaten/kota dengan nilai IPM terendah

64,93

Aceh Singkil

memiliki nilai IPM

68,94

Sumber : BPS, berbagai sensus, survei dan sumber lain

PENJELASAN TEKNIS

1. Penduduk miskin adalah penduduk yang memiliki rata-rata pengeluaran per kapita per bulan di bawah Garis Kemiskinan.
2. Indeks Kedalaman Kemiskinan merupakan ukuran rata-rata kesenjangan pengeluaran masing-masing penduduk miskin terhadap garis kemiskinan. Semakin tinggi nilai indeks, semakin jauh rata-rata pengeluaran penduduk dari garis kemiskinan.
3. Indeks Keparahan Kemiskinan memberikan gambaran mengenai penyebaran pengeluaran diantara penduduk miskin. Semakin tinggi nilai indeks, semakin tinggi ketimpangan pengeluaran diantara penduduk miskin.
4. Indeks Pembangunan Manusia (IPM) menjelaskan bagaimana penduduk dapat mengakses hasil pembangunan dalam memperoleh pendapatan, kesehatan, pendidikan dan sebagainya. IPM diperkenalkan oleh UNDP pada tahun 1990 dan dipublikasikan secara berkala dalam laporan tahunan Human Development Report (HDR). IPM dibentuk oleh 3 (tiga) dimensi dasar: Umur panjang dan hidup sehat; pengetahuan; dan standar hidup layak.

TECHNICAL NOTES

1. *Poor people person whose expenditure per capita per month is below the poverty line is considered to be poor*
2. *Poverty Gap Index is a measurement to describe the gap of estimated expenditure of population living in poverty compared to poverty line. The higher the index, it is indicated that the average population expenditure is way below poverty line.*
3. *Poverty Severity Index is used to describe the distribution of expenditure among population living in poverty themselves. The higher the index, the more disperse the expenditure between people living under poverty line.*
4. *The Human Development Index (HDI) explains how people can access development results in obtaining income, health, education and so forth. HDI was introduced by United Nations Development Programs (UNDP) in 1990 and published periodically in the annual report of the Human Development Report. HDI was formed by three basic dimensions: a long and healthy life; knowledge; and a decent standard of living.*

ULASAN

DESCRIPTION

Perbandingan Regional merupakan gambaran hasil pembangunan antara satu daerah dengan daerah lainnya. Gambaran tersebut dapat dilihat dengan cara menjejerkan angka-angka, di antaranya angka jumlah penduduk, kemiskinan, indeks pembangunan manusia dan angka Produk Domestik Regional Bruto (PDRB).

Jumlah Penduduk Aceh hasil sensus penduduk tahun 2020 adalah sebesar 5.274,87 ribu orang. Kabupaten/kota dengan jumlah penduduk tertinggi adalah Aceh Utara (602,79 ribu orang). Sedangkan kabupaten/ kota dengan jumlah penduduk terendah adalah Kota Sabang (41,20 ribu orang).

Jumlah penduduk miskin di Provinsi Aceh pada tahun 2020 adalah 814,91 ribu jiwa. Indeks Pembangunan Manusia (IPM) selama periode 2015-2020 di Aceh mengalami peningkatan tiap tahunnya. Pada tahun 2020 IPM Aceh mencapai 71,99 atau meningkat 0,09 poin dari tahun 2019. Dimana, kabupaten/kota dengan IPM tertinggi yaitu Kota Banda Aceh 85,40 dan terendah di Kota Subulussalam yaitu 64,93.

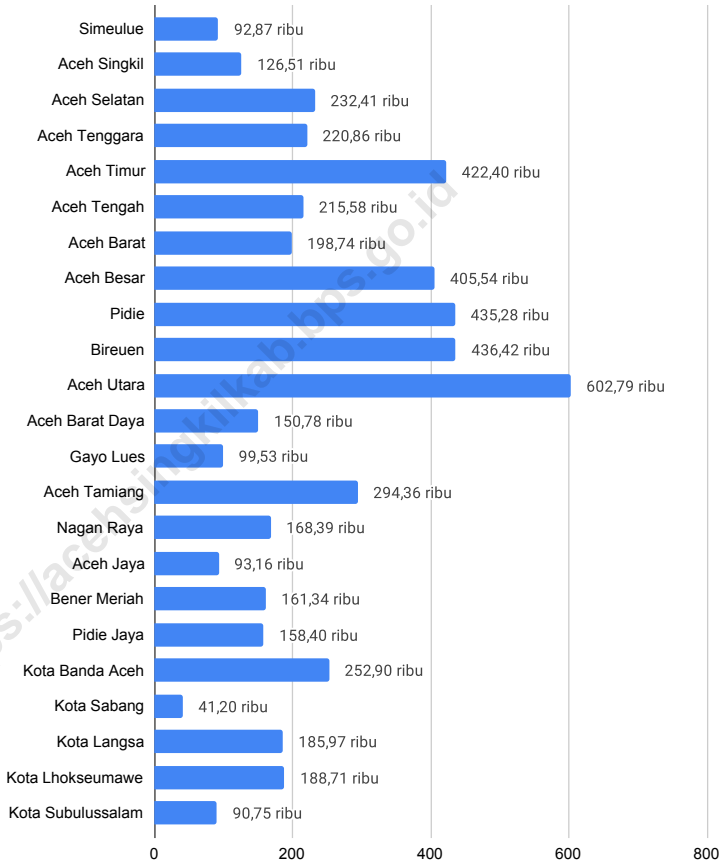
Regional Comparison is a picture of the results of development between one region and another. This picture can be seen by aligning the numbers, including the number of population, open unemployment, poverty, human development index and Gross Regional Domestic Product (GRDP) figures.

The total population of Aceh in 2020 is 5,274.87 thousand people. The regency/ municipality with the highest population is Aceh Utara (602.79 thousand people). While the regency/ municipality with the lowest population is Sabang City (41.20 thousand people).

The number of poor people in Aceh Province in 2020 was 814.92 thousand people. The Human Development Index (HDI) during the 2015-2020 period in Aceh Province has increased every year. In 2020 Aceh's HDI reached 71.99, an increase of 0.09 points from 2019. Where, the regency/municipality with the highest HDI was Banda Aceh at 85.40 and the lowest in Subulussalam Municipality at 64.93.

Gambar 13.1
Figures

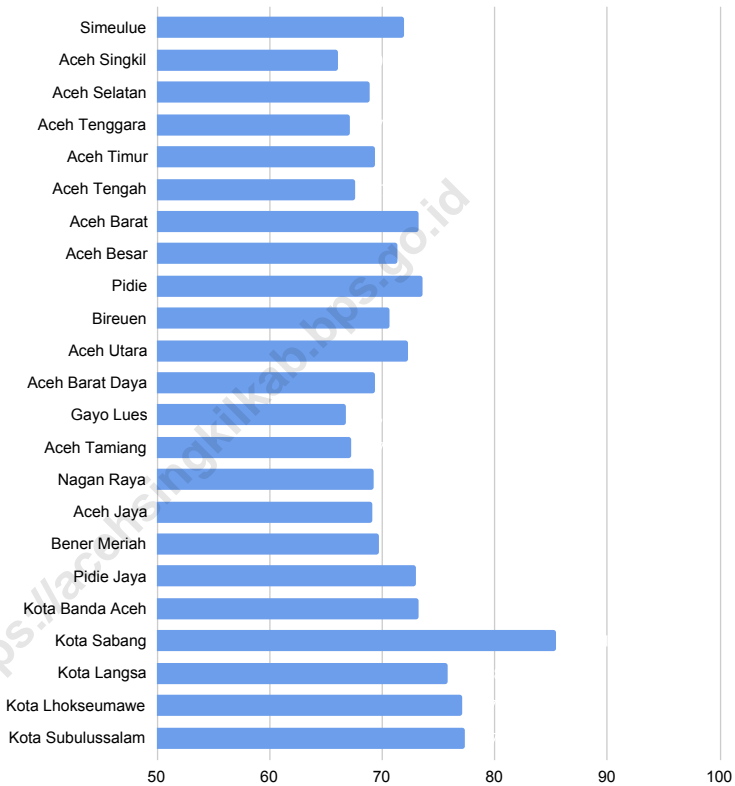
Jumlah Penduduk Menurut Kabupaten/Kota di Provinsi Aceh (ribu), 2020
Population by Regency/Municipality in Aceh Province (thousand), 2020



Sumber/Source : BPS, Sensus Penduduk 2020 / BPS-Statistics Indonesia, Population Census 2020

Gambar 13.2
Figures

Indeks Pembangunan Manusia Menurut Kabupaten Kota di Provinsi Aceh, 2016–2020
Human Development Index by Regency/Municipality in Aceh Province, 2016–2020



Sumber/Source: BPS, berbagai sensus, survei dan sumber lain/BPS-Statistics Indonesia, various census, survey, and other sources

Tabel
Table 13.1**Jumlah Penduduk Menurut Kabupaten/Kota di Provinsi Aceh (ribu), 2016–2020**
Population by Regency/Municipality in Aceh Province (thousand), 2016–2020

Kabupaten/Kota Regency/Municipality	2016	2017	2018	2019	2020
(1)	(2)	(3)	(4)	(5)	(6)
Simeulue	90,29	91,37	92,39	93,23	92,87
Aceh Singkil	116,71	119,49	121,68	124,10	126,51
Aceh Selatan	228,60	231,89	235,12	238,08	232,41
Aceh Tenggara	204,47	208,48	212,42	216,50	220,86
Aceh Timur	411,28	419,59	427,57	436,08	422,40
Aceh Tengah	200,41	204,27	208,51	212,49	215,58
Aceh Barat	197,92	201,68	205,97	210,11	198,74
Aceh Besar	400,91	409,11	417,30	425,22	405,54
Pidie	425,97	432,60	439,13	444,98	435,28
Bireuen	443,63	453,22	461,73	471,64	436,42
Aceh Utara	593,49	602,55	611,44	619,41	602,79
Aceh Barat Daya	143,31	145,73	148,11	150,39	150,78
Gayo Lues	89,50	91,02	92,60	94,10	99,53
Aceh Tamiang	282,92	287,01	291,11	295,01	294,36
Nagan Raya	158,22	161,33	164,48	167,29	168,39
Aceh Jaya	87,62	89,62	91,09	92,89	93,16
Bener Meriah	139,89	142,53	145,09	148,18	161,34
Pidie Jaya	151,47	154,80	158,09	161,22	158,40
Kota Banda Aceh	254,90	259,91	265,11	270,32	252,90
Kota Sabang	33,62	33,98	34,57	34,87	41,20
Kota Langsa	168,82	171,57	174,32	176,81	185,97
Kota Lhokseumawe	195,19	198,98	203,28	207,20	188,71
Kota Subulussalam	77,08	78,73	80,22	81,42	90,75
Provinsi Aceh	5 096,25	5 189,47	5 281,31	5 371,53	5 274,87

Sumber/Source: BPS, Sensus Penduduk 2020 / BPS-Statistics Indonesia, Population Census 2020

Tabel
Table 13.2

Laju Pertumbuhan Produk Domestik Regional Bruto Atas Dasar Harga Konstan 2010 Menurut Kabupaten/Kota di Provinsi Aceh (persen), 2016–2020
Rate of Growth of Gross Regional Domestic Products at Constant 2010 Prices by Regency/Municipality in Aceh Province (percent), 2016–2020

Kabupaten/Kota Regency/Municipality	2016	2017	2018	2019	2020
(1)	(2)	(3)	(4)	(5)	(6)
Simeulue	4,55	4,42	4,35	4,75	0,15
Aceh Singkil	4,16	3,92	3,99	4,19	-1,16
Aceh Selatan	4,64	3,93	4,68	4,14	-0,05
Aceh Tenggara	4,24	5,03	3,36	4,14	-0,17
Aceh Timur	-1,16	4,34	4,34	4,41	1,79
Aceh Tengah	4,59	4,05	4,14	3,26	-1,21
Aceh Barat	2,92	13,23	9,92	5,57	1,87
Aceh Besar	4,05	4,01	4,09	4,31	0,31
Pidie	3,88	4,42	4,24	4,42	-0,14
Bireuen	4,04	4,23	4,33	5,00	-0,94
Aceh Utara	0,07	2,30	5,14	3,54	0,97
Aceh Barat Daya	4,56	4,46	4,61	4,74	-0,52
Gayo Lues	4,13	4,70	2,18	1,01	0,88
Aceh Tamiang	2,83	4,00	4,30	4,49	0,42
Nagan Raya	4,05	3,95	4,35	5,99	3,54
Aceh Jaya	3,89	4,00	4,04	3,72	-0,62
Bener Meriah	4,43	4,09	4,18	4,32	0,26
Pidie Jaya	3,7	5,80	4,67	4,08	-1,11
Kota Banda Aceh	5,93	3,39	4,49	4,18	-3,29
Kota Sabang	4,85	6,07	5,86	5,82	-1,15
Kota Langsa	4,49	4,43	4,53	4,44	-1,06
Kota Lhokseumawe	-1,52	2,19	3,84	3,97	-1,45
Kota Subulussalam	4,69	4,93	4,42	4,42	1,97
Provinsi Aceh	3,29	4,18	4,61	4,15	-0,37

Sumber/Source: BPS, berbagai sensus, survei dan sumber lain/BPS-Statistics Indonesia, various census, survey, and other sources

Tabel
Table 13.3**Jumlah Penduduk Miskin Menurut Kabupaten/Kota di
Provinsi Aceh(ribu), 2016–2020**
**Number of Poor Population by Regency/Municipality in
Aceh Province (thousand), 2016–2020**

Kabupaten/Kota Regency/Municipality	2016	2017	2018	2019	2020
(1)	(2)	(3)	(4)	(5)	(6)
Simeulue	17,93	18,40	18,22	17,67	17,34
Aceh Singkil	25,09	26,27	25,74	25,66	25,43
Aceh Selatan	30,68	32,51	32,82	31,06	30,91
Aceh Tenggara	29,39	30,84	30,20	28,93	28,98
Aceh Timur	61,63	63,67	61,64	62,79	62,34
Aceh Tengah	33,16	34,24	32,31	32,78	32,48
Aceh Barat	40,11	40,72	39,56	39,29	39,06
Aceh Besar	62,03	62,72	60,08	58,90	59,70
Pidie	90,16	92,35	89,53	86,29	86,39
Bireuen	70,44	71,54	65,74	63,60	62,42
Aceh Utara	115,05	118,74	111,27	107,34	106,41
Aceh Barat Daya	25,73	26,57	25,23	24,36	24,21
Gayo Lues	19,48	19,91	19,09	18,63	18,42
Aceh Tamiang	40,88	42,01	41,21	39,35	38,93
Nagan Raya	30,31	31,06	31,06	29,93	29,99
Aceh Jaya	13,10	13,23	12,85	12,35	12,11
Bener Meriah	29,82	29,99	29,08	28,45	28,38
Pidie Jaya	31,94	33,60	31,72	30,97	31,39
Kota Banda Aceh	18,80	19,23	19,13	19,42	18,97
Kota Sabang	5,81	5,98	5,62	5,43	5,27
Kota Langsa	18,63	19,20	18,73	18,62	18,65
Kota Lhokseumawe	23,28	24,40	23,88	23,05	22,69
Kota Subulussalam	14,99	15,44	14,78	14,56	14,46
Provinsi Aceh	848,44	872,61	839,49	819,44	814,91

Sumber/Source: BPS, Survei Sosial Ekonomi Nasional Maret/BPS-Statistics Indonesia, March National Socioeconomic Survey

Tabel
Table 13.4

**Indeks Pembangunan Manusia Menurut Kabupaten/Kota
 di Provinsi Aceh, 2016–2020**
*Human Development Index by Regency/Municipality in
 Aceh Province, 2016–2020*

Kabupaten/Kota Regency/Municipality	2016	2017	2018	2019	2020
(1)	(2)	(3)	(4)	(5)	(6)
Simeulue	63,82	64,41	64,74	65,70	66,03
Aceh Singkil	66,96	67,37	68,02	68,91	68,94
Aceh Selatan	64,13	65,03	65,92	66,90	67,12
Aceh Tenggara	67,48	68,09	68,67	69,36	69,37
Aceh Timur	65,42	66,32	66,82	67,39	67,63
Aceh Tengah	72,04	72,19	72,64	73,14	73,24
Aceh Barat	69,26	70,20	70,47	71,22	71,38
Aceh Besar	71,75	72,00	72,73	73,55	73,56
Pidie	69,06	69,52	69,93	70,41	70,63
Bireuen	70,21	71,11	71,37	72,27	72,28
Aceh Utara	67,19	67,67	68,36	69,22	69,33
Aceh Barat Daya	64,57	65,09	65,67	66,56	66,75
Gayo Lues	64,26	65,01	65,88	66,87	67,22
Aceh Tamiang	67,41	67,99	68,45	69,23	69,24
Nagan Raya	67,32	67,78	68,15	69,11	69,18
Aceh Jaya	67,70	68,07	68,83	69,74	69,75
Bener Meriah	71,42	71,89	72,14	72,97	72,98
Pidie Jaya	71,13	71,73	72,12	72,87	73,2
Kota Banda Aceh	83,73	83,95	84,37	85,07	85,41
Kota Sabang	73,36	74,10	74,82	75,77	75,78
Kota Langsa	75,41	75,89	76,34	77,16	77,17
Kota Lhokseumawe	75,78	76,34	76,62	77,30	77,31
Kota Subulussalam	62,18	62,88	63,48	64,46	64,93
Provinsi Aceh	70,00	70,60	71,19	71,90	71,99

Sumber/Source: BPS, berbagai sensus, survei dan sumber lain/BPS-Statistics Indonesia, various census, survey, and other sources

DATA

MENCERDASKAN BANGSA

Enllighten The Nation

<https://acehsingkilkab.bps.go.id>



**BADAN PUSAT STATISTIK
KABUPATEN ACEH SINGKIL**

Jl. H. Sayuthi No. 2 Desa Pulo Sarok, Kecamatan Singkil
Telp/Fax (0658) 21268

Homepage: <https://acehsingkilkab.bps.go.id> E-mail: bps1102@bps.go.id

ISSN 2302-4089



9 772302 408136