

Katalog /Catalog: 1102001.3525

# KABUPATEN GRESIK DALAM ANGKA *GRESIK REGENCY IN FIGURES* 2021



**BADAN PUSAT STATISTIK  
KABUPATEN GRESIK  
BPS-STATISTICS OF GRESIK REGENCY**



# **KABUPATEN GRESIK DALAM ANGKA *GRESIK REGENCY IN FIGURES* 2021**



**KABUPATEN GRESIK DALAM ANGKA**  
***Gresik Regency in Figures***  
**2021**

ISSN: 0225-516

No. Publikasi/*Publication Number*: 35250.2105

Katalog /*Catalog*: 1102001.3525

Ukuran Buku/*Book Size*: 14,8 cm x 21 cm

Jumlah Halaman/*Number of Pages* : xxxvii+ 382 hal/*pages*

Naskah/*Manuscript*:

BPS Kabupaten Gresik

*BPS-Statistics of Gresik Regency*

Penyunting/*Editor*:

BPS Kabupaten Gresik

*BPS-Statistics of Gresik Regency*

Gambar Kover/*Cover Design*:

Seksi Integrasi Pengolahan dan Diseminasi Statistik

*Section of Integration Processing and Statistics Dissemination*

Ilustrasi Kover/*Cover Illustration*:

Tugu Lontar/*Lontar Monument*

(<https://disparbud.gresikkab.go.id/category/wisata-sejarah-dan-cagar-budaya/>)

Diterbitkan oleh/*Published by*:

©BPS Kabupaten Gresik/*BPS-Statistics of Gresik Regency*

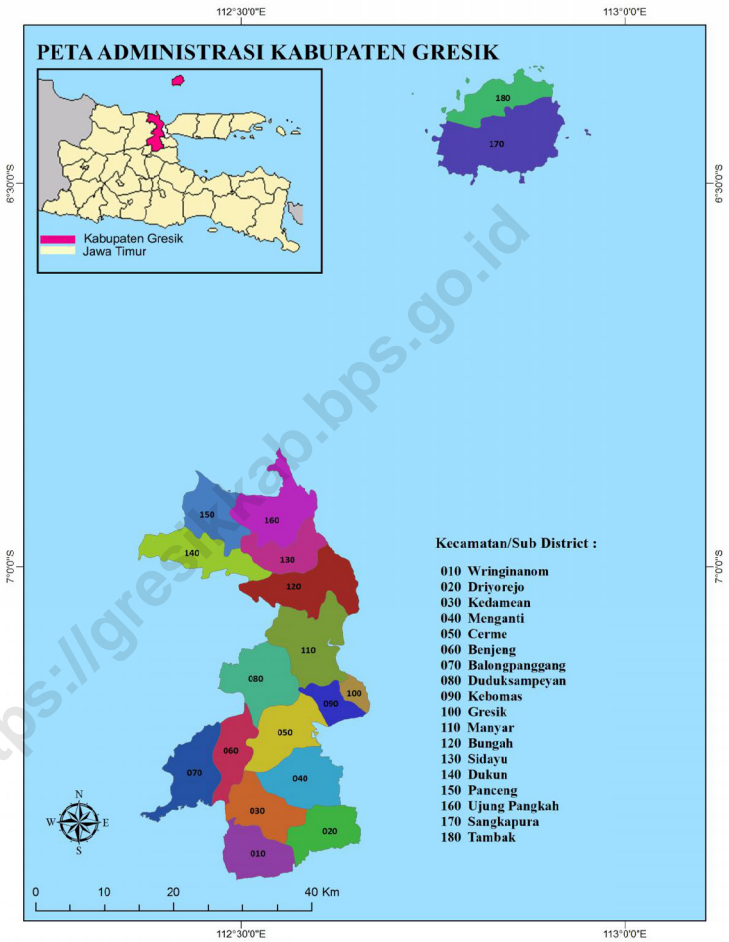
Dicetak oleh/*Printed by*:

BPS Kabupaten Gresik/*BPS-Statistics of Gresik Regency*

Dilarang mengumumkan, mendistribusikan, mengomunikasikan, dan/atau menggandakan sebagian atau seluruh isi buku ini untuk tujuan komersil tanpa izin tertulis dari Badan Pusat Statistik.

*Prohibited to announce, distribute, communicate, and/or copy part or all of this book for commercial purpose without permission from BPS-Statistics Indonesia.*

# PETA WILAYAH KABUPATEN GRESIK MAP OF GRESIK REGENCY





**KEPALA BPS KABUPATEN GRESIK**  
**CHIEF STATISTICIAN OF GRESIK REGENCY**



**SATRIYO WIBOWO SP, M.M**







## KATA PENGANTAR

Gresik Dalam Angka 2021 merupakan publikasi tahunan yang diterbitkan oleh BPS Kabupaten Gresik. Disadari bahwa publikasi ini belum sepenuhnya memenuhi harapan pihak pemakai data khususnya para perencana, namun diharapkan dapat membantu melengkapi penyusunan rencana pembangunan di Kabupaten Gresik.

Publikasi ini dapat terwujud berkat kerja sama dan bantuan dari berbagai pihak baik instansi pemerintah maupun swasta. Kepada semua pihak yang telah memberikan bantuan disampaikan penghargaan dan terima kasih yang sebesar-besarnya.

Walaupun publikasi ini telah disiapkan sebaik-baiknya, namun disadari masih ada kekurangan dan kesalahan yang terjadi. Untuk perbaikan publikasi ini, tanggapan dan saran yang bersifat konstruktif dari para pemakai sangat diharapkan.

Gresik, Februari 2021  
Kepala BPS  
Kabupaten Gresik

**Satriyo Wibowo SP, M.M**



## **PREFACE**

*Gresik in Figures 2021 is an annual publication written by BPS Regency of Gresik. Honestly, this publication has not perfect yet and has not filled the user's hope, especially for the planners yet, but hopely it can help to equip compilation of development planning in Gresik Regency.*

*This comprehensive publication has been made possible with the assistance and contribution from several governmental institutions and private organizations. To all parties who have been involved in the preparation of this publication, I would like to express my sincerest appreciation and gratitude.*

*Comments and constructive suggestions for the improvement of this publication are always welcome.*

*Gresik, Februari 2021  
Chief Statistician of  
Gresik Regency*

**Satriyo Wibowo SP, M.M**

## DAFTAR ISI / CONTENTS

	Halaman <i>Page</i>
Kata Pengantar/ <i>Preface</i> .....	vii
Daftar Isi/ <i>Contents</i> .....	ix
Daftar Tabel/ <i>List of Tables</i> .....	xi
Daftar Gambar/ <i>List of Figures</i> .....	xxxiii
1. Geografi dan Iklim/ <i>Geography and Climate</i> .....	1
2. Pemerintahan/ <i>Government</i> .....	13
3. Penduduk dan Ketenagakerjaan/ <i>Population and Employment</i> .....	47
4. Sosial dan Kesejahteraan Rakyat/ <i>Social and Welfare</i> .....	71
5. Pertanian, Kehutanan, Peternakan, dan Perikanan/ <i>Agriculture, Forestry, Livestock, and Fishery</i> .....	193
6. Industri, Pertambangan dan Energi/ <i>Industry, Mining and Energy</i> .....	247
7. Pariwisata/ <i>Tourism</i> .....	261
8. Transportasi dan Komunikasi/ <i>Transportation and Communication</i> .....	275
9. Perbankan, Koperasi, dan Harga-harga/ <i>Banking, Cooperative, dan Prices</i> 301	
10. Pengeluaran Penduduk/ <i>Population Expenditure</i> .....	317
11. Perdagangan/ <i>Trade</i> .....	329
12. Sistem Neraca Regional/ <i>System of Regional Accounts</i> .....	347
13. Perbandingan Antar Kabupaten/Kota/ <i>Regency/Municipal Comparison</i>	371



## DAFTAR TABEL/LIST OF TABLES

		Halaman Page
<b>1.</b>	<b>GEOGRAFI DAN IKLIM/GEOGRAPHY AND CLIMATE .....</b>	<b>1</b>
<b>1.1</b>	<b>KEADAAN GEOGRAFI .....</b>	<b>7</b>
	<b>GEOGRAPHY CONDITION .....</b>	<b>7</b>
1.1.1	Luas Daerah dan Jumlah Pulau Menurut Kecamatan di Kabupaten Gresik, 2020 <i>Total Area and Number of Islands by Subdistrict in Gresik Regency, 2020 .....</i>	7
1.1.2	Tinggi Wilayah dan Jarak ke Ibukota di Kabupaten Gresik, 2020 <i>Altitude and Distance to the Capital in Gresik Regency, 2020 .....</i>	9
<b>1.2</b>	<b>KEADAAN IKLIM .....</b>	<b>10</b>
	<b>CLIMATE CONDITION .....</b>	<b>10</b>
1.2.1	Pengamatan Unsur Iklim Menurut Bulan di Stasiun Gresik, 2020 <i>Observation of Climate Elements By Months at Gresik Station, 2020 ....</i>	10
<b>2.</b>	<b>PEMERINTAHAN/GOVERNMENT .....</b>	<b>13</b>
<b>2.1</b>	<b>WILAYAH ADMINISTRATIF .....</b>	<b>21</b>
	<b>ADMINISTRATIVE AREA .....</b>	<b>21</b>
2.1.1	Jumlah Desa <sup>1</sup> /Kelurahan Menurut Kecamatan di Kabupaten Gresik, 2016-20120 <i>Number of Villages<sup>1</sup>/Kelurahan by Subdistrict in Gresik Regency, 2016-2020 .....</i>	21
<b>2.2</b>	<b>DEWAN PERWAKILAN RAKYAT DAERAH .....</b>	<b>22</b>
	<b>REGIONAL HOUSE OF REPRESENTATIVE .....</b>	<b>22</b>
2.2.1	Jumlah Anggota Dewan Perwakilan Rakyat Daerah Kabupaten Gresik Menurut Partai Politik dan Jenis Kelamin, 2020 <i>Number of Members of The Regional House of Representatives By Political Parties and Gender in Gresik Regency, 2020 .....</i>	22
2.2.2	Jumlah Anggota Dewan Perwakilan Rakyat Daerah Kabupaten Gresik Menurut Kelompok Umur, Pendidikan dan Jenis Kelamin, 2020 <i>Number of Members of The Regional House of Representatives by Age Group, Education and Gender in Gresik Regency, 2020 .....</i>	23

2.2.3	Kegiatan-Kegiatan Dewan Perwakilan Rakyat Daerah Kabupaten Gresik, 2020 <i>The Activities of The Regional House of Representatives of Gresik Regency, 2020</i> .....	24
<b>2.3</b>	<b>SUMBER DAYA MANUSIA.....</b>	<b>25</b>
	<b>HUMAN RESOURCES .....</b>	<b>25</b>
2.3.1	Jumlah Pegawai Negeri Sipil Menurut Jabatan dan Jenis Kelamin di Kabupaten Gresik, 2019-2020 <i>Number of Civil Servants by Occupation and Gender in Gresik Regency, 2019-2020</i> .....	25
2.3.2	Jumlah Pegawai Negeri Sipil Menurut Tingkat Pendidikan dan Jenis Kelamin di Kabupaten Gresik, 2019-2020 <i>Number of Civil Servants by Educational Level and Gender in Gresik Regency, 2019-2020</i> .....	27
2.3.3	Jumlah Pegawai Negeri Sipil Menurut Tingkat Kepangkatan dan Jenis Kelamin di Kabupaten Gresik, 2019-2020 <i>Number of Civil Servants by Hierarchy and Gender in Gresik Regency, 2019-2020</i> .....	29
2.3.4	Jumlah Pegawai Negeri Sipil Menurut Dinas/Instansi Pemerintah dan Pangkat/Golongan, 2020 <i>Number of Civil Servants by Institution/Office and Rank/Faction, 2020</i> .....	31
2.3.5	Jumlah Polisi Pamong Praja Menurut Kecamatan di Kabupaten Gresik,2016-2020 <i>Number of Public Order Agency by Subdistrict in Gresik Regency, 2016-2020</i> .....	34
2.3.6	Jumlah Potensi Perlindungan Masyarakat Menurut Kecamatan di Kabupaten Gresik, 2020 <i>Number of Community Protection Agency by Subdistrict in Gresik Regency, 2020</i> .....	35
<b>2.4</b>	<b>KEUANGAN DAERAH.....</b>	<b>36</b>
	<b>GOVERNMENT FINANCE .....</b>	<b>36</b>

2.4.1	Realisasi Pendapatan Pemerintah Kabupaten Gresik Menurut Jenis Pendapatan, 2017–2020 <i>Actual Gresik Regency Government Revenues by Kind of Revenues, 2017–2020</i> .....	36
2.4.2	Realisasi Belanja Pemerintah Kabupaten Gresik Menurut Jenis Belanja, 2017–2020 <i>Actual Gresik Regency Government Expenditures by Kind of Expenditures, 2017–2020</i> .....	38
2.4.3	Realisasi Belanja Pemerintah Kabupaten Gresik, 2017–2020 <i>Actual Gresik Regency Government Expenditures, 2017–2020</i> .....	40
2.4.4	Rencana dan Realisasi Penerimaan Pendapatan Asli Daerah Sektor Pajak Daerah, 2019–2020 <i>Target and Realization of Indigenous Local Revenue from Local Taxes Sector, 2019–2020</i> .....	42
2.4.4	Rencana dan Realisasi Penerimaan Pendapatan Asli Daerah Sektor Retribusi Daerah, 2019–2020 <i>Target and Realization of Indigenous Local Revenue from Local Retribution Sector, 2019–2020</i> .....	43
2.4.5	Rencana dan Realisasi Penerimaan Pendapatan Asli Daerah Sektor Laba Perusahaan Daerah, 2019–2020 <i>Target and Realization of Indigenous Local Revenue from Profit Sharing of Local Government Enterprises Sector, 2019–2020</i> .....	44
2.4.6	Rencana dan Realisasi Penerimaan Pendapatan Asli Daerah Sektor Penerimaan Lain-lain, 2019–2020 <i>Target and Realization of Indigenous Local Revenue from Others Activities, 2019–2020</i> .....	45
2.4.7	Realisasi Penerimaan Pajak Bumi dan Bangunan Menurut Kecamatan, 2020 <i>Target and Realization of PBB by Subdistricts, 2020</i> .....	46
<b>3.</b>	<b>PENDUDUK DAN KETENAGAKERJAAN/POPULATION AND EMPLOYMENT</b> .....	<b>47</b>

<b>3.1</b>	<b>PENDUDUK.....</b>	<b>59</b>
	<b>POPULATION .....</b>	<b>59</b>
3.1.1	Penduduk, Laju Pertumbuhan Penduduk, Distribusi Persentase Penduduk, Kepadatan Penduduk, Rasio Jenis Kelamin Penduduk Menurut Kecamatan di Kabupaten Gresik, 2020 <i>Population, Population Growth Rate, Percentage Distribution of Population, Population Density, and Population Sex Ratio by Subdistrict in Gresik Regency, 2020 .....</i>	59
3.1.2	Jumlah Penduduk Menurut Kelompok Umur dan Jenis Kelamin di Kabupaten Gresik, 2020 <i>Population by Age Groups and Gender in Gresik Regency, 2020 .....</i>	62
3.1.3	Jumlah Penduduk Menurut Jenis Kelamin dan Kecamatan di Kabupaten Gresik, 2020 <i>Number of Population by Gender in Gresik Regency, 2020 .....</i>	63
<b>3.2</b>	<b>KETENAGAKERJAAN .....</b>	<b>64</b>
	<b>EMPLOYMENT .....</b>	<b>64</b>
3.2.1	Jumlah Penduduk Berumur 15 Tahun Keatas Menurut Jenis Kegiatan Selama Seminggu yang Lalu dan Jenis Kelamin di Kabupaten Gresik, 2020 <i>Population Aged 15 Years and Over by Type of Activity During The Previous Week and Gender in Gresik Regency, 2020.....</i>	64
3.2.2	Penduduk Berumur 15 Tahun ke Atas Menurut Pendidikan Tertinggi yang Ditamatkan dan Jenis Kegiatan Selama Seminggu yang Lalu di Kabupaten Gresik, 2020 <i>Population 15 Years of Age and Over by Educational Attainment and Type of Activity During the Previous Week in Gresik Regency, 2020.....</i>	65
3.2.3	Penduduk Berumur 15 Tahun Keatas yang Bekerja Menurut Status Dalam Pekerjaan Utama di Kabupaten Gresik, 2020 <i>Population Aged 15 Years and Over Who Worked by Main Employment Status in Gresik Regency, 2020.....</i>	67
3.2.4	Persentase Penduduk Berumur 15 Tahun Keatas yang Bekerja Seminggu yang Lalu Menurut Lapangan Pekerjaan	



	Utama dan Jenis Kelamin di Kabupaten Gresik, 2020 <i>Percentage of Population Aged 15 Years and Over Who Worked During The Previous Week by Main Industry and Sex in Gresik Regency, 2020</i> .....	68
3.2.5	Jumlah Pencari Kerja Menurut Jenis Kelamin di Kabupaten Gresik, 2020 <i>Number of Job Seekers by Sex in Gresik Regency, 2020</i> .....	69
3.2.6	Jumlah Pencari Kerja Menurut Jenis Kelamin dan Tingkat Pendidikan di Kabupaten Gresik, 2020 <i>Number of Job Seekers by Sex and Education Level in Gresik Regency, 2020</i> .....	70
3.2.7	Jumlah Pencari Kerja yang Terdaftar Menurut Bulan dan Jenis Kelamin di Kabupaten Gresik, 2020 <i>Number of Job Seekers Registered by Month and Sex in Gresik Regency, 2020</i> .....	71
3.2.8	Jumlah Lowongan Usaha/Kerja yang Terpenuhi Menurut Bulan dan Jenis Kelamin di Kabupaten Gresik, 2020 <i>Number of Business Opportunities/Vacancies by Month and Sex in Gresik Regency, 2020</i> .....	72
<b>4.</b>	<b>SOSIAL DAN KESEJAHTERAAN RAKYAT/SOCIAL AND WELFARE</b> .....	<b>73</b>
<b>4.1</b>	<b>PENDIDIKAN</b> .....	<b>83</b>
	<b>EDUCATION</b> .....	<b>83</b>
4.1.1	Jumlah Sekolah, Guru, dan Murid Taman Kanak-Kanak (TK) di Bawah Kementerian Pendidikan dan Kebudayaan Menurut Kecamatan, 2019/2020 dan 2020/2021 <i>Number of Schools, Teachers, and Pupils in Kindergarten Under The Ministry of Education and Culture by Subdistrict, 2019/2020 and 2020/2021</i> .....	83
4.1.2	Jumlah Sekolah, Guru, dan Murid Raudatul Athfal (RA) di Bawah Kementerian Agama Menurut Kecamatan di Kabupaten Gresik, 2018/2019 dan 2019/2020	

	<i>Number of Schools, Teachers, and Pupils in Raudatul Athfal (RA) Under The Ministry of Religious Affairs by Subdistrict in Gresik Regency, 2018/2019 and 2019/2020</i> .....	86
4.1.3	Jumlah Sekolah, Guru, dan Murid Sekolah Dasar (SD) di Bawah Kementerian Pendidikan dan Kebudayaan Menurut Kecamatan di Kabupaten Gresik, 2019/2020 dan 2020/2021 <i>Number of Schools, Teachers, and Pupils in Primary Schools Under The Ministry of Education and Culture by Subdistrict in Gresik Regency, 2019/2020 and 2020/2021</i> .....	87
4.1.4	Jumlah Sekolah, Guru, dan Murid Madrasah Ibtidaiyah (MI) di Bawah Kementerian Agama Menurut Kecamatan Menurut Kecamatan di Kabupaten Gresik, 2018/2019 dan 2019/2020 <i>Number of Schools, Teachers, and Pupils in Madrasah Ibtidaiyah (MI) Under The Ministry of Religious Affairs by Subdistrict in Gresik Regency, 2018/2019 and 2019/2020</i> .....	90
4.1.5	Jumlah Sekolah, Guru, dan Murid Sekolah Menengah Pertama (SMP) di Bawah Kementerian Pendidikan dan Kebudayaan Menurut Kecamatan di Kabupaten Gresik, 2019/2020 dan 2020/2021 <i>Number of Schools, Teachers, and Pupils in Junior High Schools Under The Ministry of Education and Culture by Subdistrict in Gresik Regency, 2019/2020 and 2020/2021</i> .....	93
4.1.6	Jumlah Sekolah, Guru, dan Murid Madrasah Tsanawiyah (MTs) di Bawah Kementerian Agama Menurut Kecamatan di Kabupaten Gresik, 2018/2019 dan 2019/2020 <i>Number of Schools, Teachers, and Pupils in Madrasah Tsanawiyah (MTs) Under The Ministry of Religious Affairs by Subdistrict in Gresik Regency, 2018/2019 and 2019/2020</i> .....	96
4.1.7	Jumlah Sekolah, Guru, dan Murid Sekolah Menengah Atas (SMA) di Bawah Kementerian Pendidikan dan Kebudayaan Menurut Kecamatan di Kabupaten Gresik, 2019/2020 dan 2020/2021 <i>Number of Schools, Teachers, and Pupils in Senior High Schools Under The Ministry of Education and Culture by Subdistrict in Gresik Regency, 2019/2020 and 2020/2021</i> .....	99
4.1.8	Jumlah Sekolah, Guru, dan Murid Sekolah Menengah Kejuruan (SMK) di Bawah Kementerian Pendidikan dan Kebudayaan Menurut Kecamatan di Kabupaten Gresik, 2019/2020 dan 2020/2021	

	<i>Number of Schools, Teachers, and Pupils in Vocational High Schools Under The Ministry of Education and Culture by Subdistrict in Gresik Regency, 2019/2020 and 2020/2021 .....</i>	102
4.1.9	Jumlah Sekolah, Guru, dan Murid Madrasah Aliyah (MA) di Bawah Kementerian Agama Menurut Kecamatan di Kabupaten Gresik, 2018/2019 dan 2019/2020 <i>Number of Schools, Teachers, and Pupils in Madrasah Aliyah (MA) Under the Ministry of Religious Affairs by Subdistrict in Gresik Regency, 2018/2019 and 2019/2020 .....</i>	105
4.1.10	Jumlah Desa <sup>1</sup> /Kelurahan yang Memiliki Fasilitas Sekolah Menurut Kecamatan dan Tingkat Pendidikan di Kabupaten Gresik, 2018–2020 <i>Number of Villages<sup>1</sup> Having Educational Facilities by Subdistrict and Educational Level in Gresik Regency, 2018–2020.....</i>	108
4.1.11	Angka Partisipasi Murni (APM) dan Angka Partisipasi Kasar (APK) Menurut Jenjang Pendidikan di Kabupaten Gresik, 2019 dan 2020 <i>Net Participation Rates and Gross Participation Rates by Educational Level in Gresik Regency, 2019 and 2020.....</i>	113
4.1.12	Persentase Penduduk Berumur 15 Tahun ke Atas yang Melek Huruf Menurut Kelompok Umur di Kabupaten Gresik, 2019 dan 2020 <i>Percentage of Literate People Aged 15 Years and Over by Age Group in Gresik Regency, 2019 and 2020.....</i>	114
<b>4.2</b>	<b>KESEHATAN .....</b>	<b>115</b>
	<b>HEALTH.....</b>	<b>115</b>
4.2.1	Jumlah Desa <sup>1</sup> /Kelurahan Yang Memiliki Sarana Kesehatan Menurut Kecamatan di Kabupaten Gresik, 2018–2020 <i>Number of Villages<sup>1</sup> Having Health Facilities by Subdistrict in Gresik Regency, 2018-2020.....</i>	115
4.2.2	Jumlah Tenaga Kesehatan Menurut Kecamatan di Kabupaten Gresik, 2020 <i>Number of Medical Personnel by Subdistrict in Gresik Regency, 2020/21</i>	121
4.2.3	Persentase Penduduk yang Mempunyai Keluhan Kesehatan Selama Sebulan Terakhir Menurut Kecamatan di Kabupaten Gresik, 2015-2020	

	<i>Percentage of People Who Had Health Complaint During a Month Prior to The Survey by Subdistrict in Gresik Regency, 2015-2020 .....</i>	122
4.2.4	Jumlah Rumah Sakit Umum, Rumah Sakit Khusus, Rumah Sakit/ Rumah Bersalin, Puskesmas, Klinik/Balai Kesehatan, Posyandu, dan Polindes Menurut Kecamatan di Kabupaten Gresik, 2019 dan 2020 <i>Number of General Hospital, Special Hospital, Maternity Hospital and Public Health Center, Medical Clinic, Integrated Service Post, Village maternity Cottage by Subdistrict in Gresik Regency, 2019 and 2020.....</i>	123
4.2.5	Jumlah Kasus 10 Penyakit Terbanyak Rawat Inap Rumah Sakit di Kabupaten Gresik, 2020 <i>Number of Cases of the 10 Most Hospital Inpatient Diseases in Gresik Regency, 2020 .....</i>	126
4.2.6	Jumlah Kasus 10 Penyakit Terbanyak Rawat Jalan Rumah Sakit di Kabupaten Gresik, 2020 <i>Number of Cases of the 10 Most Hospital Outpatient Diseases in Gresik Regency, 2020.....</i>	127
4.2.7	Jumlah Bayi Lahir, Bayi Berat Badan Lahir Rendah (BBLR), BBLR Dirujuk, dan Bergizi Buruk Menurut Kecamatan di Kabupaten Gresik, 2020 <i>Number of Births, Babies with Low Birth Weghts (LBW), Treated LBW, and Malnutrition Cases by Subdistrict in Gresik Regency, 2020 .....</i>	128
4.2.8	Jumlah Kasus HIV/AIDS, DBD, Diare, TB, dan Malaria Menurut Kecamatan di Kabupaten Gresik, 2020 <i>Number of Cases of HIV/AIDS, Dengue Fever, Diarhea, Tuberculosis (TB) and Malaria by Subdistrict in Gresik Regency, 2020.....</i>	129
4.2.9	Jumlah Kasus HIV Menurut Jenis Kelamin dan Kelompok Umur di Kabupaten Gresik, 2020 <i>Number of Cases of HIV by Age Group and Gender in Gresik Regency, 2020 .....</i>	130
4.2.10	Pola Penyakit Penderita Rawat Jalan Menurut Umur di Rumah Sakit di Kabupaten Gresik, 2020 <i>Number of Illness Patterns of On-going Treatment by Age Group in Local Government Clinic of Gresik Regency, 2020.....</i>	131

4.2.11	Pola Penyakit Penderita Rawat Jalan Menurut Jenis Kelamin di Rumah Sakit di Kabupaten Gresik, 2020 <i>Number of Illness Patterns of On-going Treatment by Gender in Local Government Clinic of Gresik Regency, 2020</i> .....	133
4.2.12	Hasil Pelayanan di Instalasi Rawat Jalan, 2020 <i>Servicing of On Going Treatments, 2020</i> .....	135
4.2.13	Data Tempat Tidur Instalasi Rawat Inap, 2020 <i>Data of Bed Opname Instalation 2020</i> .....	137
4.2.14	Banyaknya Penyumbang Darah yang Disalurkan Menurut Jenis Golongan Darah, 2020 <i>Number of Blood Contribution Distributed According to the Blood Types 2020</i> .....	138
4.2.15	Banyaknya Permintaan Darah Menurut Jenis Golongan Darah, 2020 <i>Number of Blood Demand by Month and Blood Types, 2020</i> .....	139
4.2.16	Banyaknya Darah yang Disalurkan Menurut Bagian yang Membutuhkan (dalam BAG), 2020 <i>Number of Blood Distribution According to Each Section Need (in BAG), 2020</i> .....	140
4.2.17	Keanggotaan PMI/KSR dan PMR Cabang Gresik, 2020 <i>Membership of PMI/KSR and PMR Gresik Branch, 2020</i> .....	141
4.2.18	Banyaknya Penyuluh dan Petugas Keluarga Berencana (KB) Menurut Kecamatan di Kabupaten Gresik, 2020 <i>Number of Investigator and Family Planning Officer by Subdistrict in Gresik Regency, 2020</i> .....	142
4.2.19	Pencapaian Peserta Akseptor KB Baru Menurut Alat Kontrasepsi Menurut Kecamatan di Kabupaten Gresik, 2020 <i>Number of New Participants of Family Planning According to the Contraception by Subdistrict in Gresik Regency, 2020</i> .....	143
4.2.20	Pencapaian Peserta KB Aktif/Lestari Menurut Alat Kontrasepsi Menurut Kecamatan di Kabupaten Gresik, 2020 <i>Number of Active Participants of Family Planning According to the According to the Contraception Used by Subdistrict in Gresik Regency, 2020</i> .....	145
4.2.21	Perkiraan Permintaan Masyarakat (PPM) dan Realisasi Menjadi Peserta KB Baru Menurut Kecamatan di Kabupaten Gresik, 2019-2020	

	<i>Public Demand Estimate and Realization to be Family Planning Members by Subdistrict in Gresik Regency, 2019-2020.....</i>	147
<b>4.3</b>	<b>AGAMA DAN SOSIAL LAINNYA .....</b>	<b>148</b>
	<b>RELIGION AND OTHER SOCIAL AFFAIRS .....</b>	<b>148</b>
4.3.1	Jumlah Penduduk Menurut Kecamatan dan Agama yang Dianut di Kabupaten Gresik, 2020 <i>Population by Subdistrict and Religion in Gresik Regency, 2020 .....</i>	148
4.3.2	Jumlah Tempat Peribadatan Menurut Kecamatan di Kabupaten Gresik, 2020 <i>Number of Places of Worship by Subdistrict and Religion in Gresik Regency, 2020 .....</i>	149
4.3.3	Perkembangan Nikah, Talak, Cerai dan Rujuk Menurut Kecamatan, 2020 <i>Number of Marriages, Separates, Divace and Reconciliations Growth by Subdistricts, 2020.....</i>	150
4.3.4	Jumlah Haji yang Diberangkatkan dan Pulang Kembali di Kabupaten Gresik, 2020 <i>Number of Hajj Pilgrims Embarkated and Comes in Gresik Regency, 2020 .....</i>	151
4.3.5	Jumlah Perkara yang Diterima di Pengadilan Agama Kabupaten Gresik, 2020 <i>Number of Cases Received in Religious Courts in Gresik Regency, 2020</i>	152
4.3.6	Jumlah Perkara yang Diputus di Pengadilan Agama Kabupaten Gresik, 2020 <i>Number of Cases Decided in Religious Courts in Gresik Regency, 2020</i>	156
4.3.7	Jumlah Desa <sup>1</sup> /Kelurahan yang Mengalami Bencana Alam <sup>2</sup> Menurut Kecamatan, 2018–2020 <i>Number of Villages<sup>1</sup> that Had Natural Disaster<sup>2</sup> by Subdistrict, 2018–2020 .....</i>	161
4.3.8	Jumlah Anggota Perpustakaan Umum di Kabupaten Gresik, 2020 <i>Number of Public Library Members in Gresik Regency, 2020.....</i>	164
4.3.9	Jumlah Peminjam Buku di Perpustakaan Umum di Kabupaten Gresik, 2020	

	Halaman Page
	<i>Number of Book Borrowers at Public Library in Gresik Regency, 2020 ...</i> 165
4.3.10	Jumlah Peminjam Buku di Perpustakaan Umum Kecamatan (RBBA Kecamatan) di Kabupaten Gresik, 2020 <i>Number of Book Borrowers at District Library in Gresik Regency, 2020 .</i> 166
4.3.11	Jumlah Pembaca Buku di tempat di Perpustakaan Keliling di Kabupaten Gresik, 2020 <i>Number of Book Readers at Mobile Library in Gresik Regency, 2020.....</i> 167
4.3.12	Daftar Buku yang Dipinjam Berdasarkan Klasifikasi di Perpustakaan Umum di Kabupaten Gresik, 2020 <i>List of Borrowed Books at Library of Visitors at Public Library in Gresik Regency, 2020 .....</i> 168
4.3.13	Daftar Buku yang Dipinjam Berdasarkan Klasifikasi di Perpustakaan Kecamatan (RBBA Kecamatan) di Kabupaten Gresik, 2020 <i>List of Borrowed Books at Library of Visitors at District Library in Gresik Regency, 2020.....</i> 170
4.3.14	Daftar Buku yang dibaca di tempat Berdasarkan Klasifikasi di Perpustakaan Keliling di Kabupaten Gresik, 2020 <i>List of Borrowed Books at Library of Visitors at Mobile Library in Gresik Regency, 2020.....</i> 172
4.3.15	Jumlah Pengunjung di Perpustakaan Umum di Kabupaten Gresik, 2020 <i>Number of Visitors at Public Library in Gresik Regency, 2020 .....</i> 174
4.3.16	Jumlah Pengunjung di Perpustakaan Kecamatan (RBBA Kecamatan) di Kabupaten Gresik, 2020 <i>Number of Visitors at District Library in Gresik Regency, 2020 .....</i> 175
4.3.17	Jumlah Lapangan Olah Raga, Perkumpulan dan Atlit di Kabupaten Gresik, 2020 <i>Number of Sport Fields, Club and Athletics in Gresik Regency, 2020 .....</i> 176
4.3.18	Jumlah Pelatih, Wasit serta Kegiatan Olah Raga di Kabupaten Gresik, 2020 <i>Number of Coach, Referee and Sport Activities in Gresik Regency, 2020.....</i> 179
4.3.19	Jumlah Pekerja Sosial Masyarakat dan Kader Kepemimpinan Wanita Menurut Kecamatan di Kabupaten Gresik, 2020 <i>Number of Public Social Agent and Women Cadre of Leadership by</i>

	Halaman Page
<i>Subdistrict in Gresik Regency, 2020</i> .....	182
4.3.20 Jumlah Lembaga Swadaya Masyarakat/Organisasi Masyarakat Menurut Kecamatan di Kabupaeten Gresik, 2020 <i>Number of Non-Governmental Organization/Mass Organization by Subdistrict in Gresik Regency, 2020</i> .....	183
<b>4.4 KEMISKINAN</b> .....	<b>184</b>
<b>POVERTY</b> .....	<b>184</b>
4.4.1 Garis Kemiskinan, Jumlah, dan Persentase Penduduk Miskin di Kabupaten Gresik, 2012–2020 Poverty Line, Number, and Percentage of Poor People in Gresik Regency, 2012–2020.....	184
4.4.2 Indeks Kedalaman Kemiskinan dan Indeks Keparahan Kemiskinan di Kabupaten Gresik, 2012–2020 Poverty Gap Index and Poverty Severity Index in Gresik Regency, 2012–2020.....	185
4.4.3 Indeks Pembangunan Manusia Kabupaten Gresik, 2010–2020 Human Development Index (HDI) of Gresik Regency, 2010–2020 ....	186
<b>4.5 KRIMINALITAS</b> .....	<b>187</b>
<b>CRIME</b> .....	<b>187</b>
4.5.1 Jumlah Tersangka Kasus Tindak Pidana Narkotika dan Tindak Pidana Pencucian Uang di Kabupaten Gresik,2014–2020 Number of Suspects of Narcotics Crime Cases and Money Laundering Crimes in Gresik Regency, 2014–2020 .....	187
4.5.2 Jumlah Tersangka Kasus Tindak Pidana Narkotika dan Tindak Pidana Pencucian Uang Menurut Klasifikasi Tersangka di Kabupaten Gresik, 2020 Number of Suspects of Narcotics Crime Cases and Money Laundering Crimes by Classification in Gresik Regency, 2020 .....	188
4.5.3 Barang Bukti Narkoba yang Disita di Kabupaten Gresik, 2020 Evidence of Narcotics Confiscated in Gresik Regency, 2020.....	189
4.5.4 Barang Bukti Tindak Pidana Pencucian Uang yang Disita di Kabupaten Gresik, 2020 Evidence of Money Laundering Crimes Confiscated in Gresik Regency, 2020.....	190
4.5.5 Penyelesaian Perkara di Pengadilan Negeri Kabupaten Gresik, 2020 Settlement of Cases in the Gresik District Court, 2020 .....	191



4.5.6	Banyaknya Perkara Biasa yang Masuk ke Kejaksaan Negeri Gresik , 2020 Number of Criminal Case Received by Courts of First Instance of Gresik, 2020.....	192
4.5.7	Jumlah Pos Kamling Menurut Kecamatan di Kabupaten Gresik,2016-2020 <i>Number of Neighborhood Security Posts by Subdistrict in Gresik Regency, 2016-2020.....</i>	194
<b>5.</b>	<b>PERTANIAN, KEHUTANAN, PETERNAKAN, DAN PERIKANAN/ AGRICULTURE, FORESTRY, LIVESTOCK, AND FISHERY .....</b>	<b>195</b>
<b>5.1</b>	<b>HORTIKULTURA .....</b>	<b>205</b>
	<b>HORTICULTURE.....</b>	<b>205</b>
5.1.1	Luas Panen Tanaman Sayuran Menurut Kecamatan dan Jenis Tanaman (ha), 2019 dan 2020 <i>Harvested Area of Vegetables by Subdistrict and Kind of Plant (ha), 2019 and 2020 .....</i>	205
5.1.2	Produksi Tanaman Sayuran Menurut Kecamatan dan Jenis Tanaman (kwintal), 2019 dan 2020 <i>Production of Vegetables by Subdistrict and Kind of Plant (quintal), 2019 dan 2020 .....</i>	209
5.1.3	Luas Panen Tanaman Sayuran dan Buah–Buahan Semusim Menurut Jenis Tanaman (ha), 2017-2020 <i>Harvested Area of Seasonal Vegetables and Fruits by Kind of Plant (ha), 2017-2020.....</i>	213
5.1.4	Produksi Tanaman Sayuran dan Buah–Buahan Semusim Menurut Jenis Tanaman (kuintal), 2017–2020 <i>Production of Seasonal Vegetables and Fruits by Kind of Plant (quintal), 2017–2020 .....</i>	214
5.1.5	Luas Panen Tanaman Biofarmaka Menurut Kecamatan dan Jenis Tanaman (m2), 2019 dan 2020 <i>Harvested Area of Medicinal Plants by Subdistrict and Kind of Plant (m<sup>2</sup>), 2019 and 2020.....</i>	215
5.1.6	Produksi Tanaman Biofarmaka Menurut Kecamatan dan Jenis Tanaman (kg), 2019 and 2020 <i>Production of Medicinal Plants by Subdistrict and Kind of Plant (kg) 2019 and 2020 .....</i>	217

5.1.7	Luas Panen Tanaman Biofarmaka Menurut Jenis Tanaman (m <sup>2</sup> ), 2017-2020 <i>Harvested Area of Medicinal Plants by Kind of Plant (m<sup>2</sup>), 2017-2020 ...</i>	219
5.1.8	Produksi Tanaman Biofarmaka Menurut Jenis Tanaman (kg), 2017-2020 <i>Production of Medicinal Plants by Kind of Plant (kg), 2017-2020.....</i>	220
5.1.9	Luas Panen Tanaman Hias Menurut Kecamatan dan Jenis Tanaman (m <sup>2</sup> ), 2019-2020 <i>Harvested Area of Ornamental Plants by Subdistrict and Kind of Plant (m<sup>2</sup>), 2019-2020 .....</i>	221
5.1.10	Produksi Tanaman Hias Menurut Kecamatan dan Jenis Tanaman (tangkai), 2019-2020 <i>Production of Ornamental Plants by Subdistrict and Kind of Plant (stalks), 2019-2020.....</i>	223
5.1.11	Luas Panen Tanaman Hias Menurut Jenis Tanaman (m <sup>2</sup> ), 2017-2020 <i>Harvested Area of Ornamental Plants by Kind of Plant (m<sup>2</sup>), 2017- 2020.....</i>	225
5.1.12	Produksi Tanaman Hias Menurut Jenis Tanaman (tangkai), 2017-2020 <i>Production of Ornamental Plants by Kind of Plant (stalks), 2017-2020.</i>	226
5.1.13	Produksi Buah-buahan Menurut Kecamatan dan Jenis Tanaman (Kuintal), 2019-2020 <i>Production of Fruits by Subdistrict and Kind of Plant (quintal), 2019- 2020.....</i>	227
5.1.14	Produksi Buah-Buahan dan Sayuran Tahunan Menurut Jenis Tanaman (kwintal), 2017-2020 <i>Production of Annual Fruits and Vegetables by Kind of Plant (qwintal), 2017-2020 .....</i>	231
<b>5.2</b>	<b>PERKEBUNAN.....</b>	<b>232</b>
	<b>ESTATE CROPS .....</b>	<b>232</b>
5.2.1	Luas Areal Tanaman Perkebunan Menurut Kecamatan dan Jenis Tanaman (ha), 2019-2020 <i>Planted Area of Estate Crops by Subdistrict and Type of Crops (ha), 2019-2020 .....</i>	232
5.2.2	Produksi Perkebunan Menurut Kecamatan dan Jenis Tanaman (ton), 2019-2020	

	<i>Production of Estate by Subdistrict and Type of Crops (ton), 2019-2020</i> .....	236
<b>5.3</b>	<b>PERIKANAN</b> .....	<b>240</b>
	<b>FISHERY</b> .....	<b>240</b>
5.3.1	Jumlah Petani Ikan Menurut Kecamatan di Kabupaten Gresik, 2020 <i>Number of Fishpond Farmer by Subdistric in Gresik Regency, 2020</i> .....	240
5.3.2	Jumlah Nelayan di Laut dan Nelayan Perairan Umum Menurut Kecamatan dan Statusnya di Kabupaten Gresik, 2020 <i>Number of Fisherman in Marine and Open Water by Subdistricts and Status in Gresik Regency, 2020</i> .....	241
5.3.3	Luas Area Pemeliharaan Ikan Darat Menurut Kecamatan di Kabupaten Gresik, 2020 <i>Area of Inland Fishery by Subdistrict in Gresik Regency, 2020</i> .....	242
5.3.4	Produksi Ikan Menurut Kecamatan dan Sub Sektor Perikanan di Kabupaten Gresik, 2020 <i>Fish Production by Subdistrict and Fishery Sub Sector in Gresik Regency, 2020</i> .....	243
5.3.5	Jumlah Perahu Menurut Kecamatan dan Tipe Perahu di Kabupaten Gresik, 2020 <i>Number of Fishing Boats by Subdistrict and Type of Boat in Gresik Regency, 2020</i> .....	244
<b>5.4</b>	<b>PETERNAKAN</b> .....	<b>245</b>
	<b>LIVESTOCK</b> .....	<b>245</b>
5.4.1	Populasi Ternak Besar Menurut Kecamatan dan Jenis Ternak di Kabupaten Gresik, 2020 <i>Big Livestock Population by Subdistrict and Kind of Livestock in Gresik Regency, 2020</i> .....	245
5.4.2	Populasi Ternak Kecil Menurut Kecamatan dan Jenis Ternak di Kabupaten Gresik, 2020 <i>Small Livestock Population by Subdistrict and Kind of Livestock in Gresik Regency, 2020</i> .....	246
5.4.3	Populasi Ternak Unggas Menurut Kecamatan di Kabupaten Gresik, 2020 <i>Population of Poultry Livestocks by Subdistricts in Gresik Regency, 2020</i> .....	247

5.4.4	Jumlah Ternak yang Dipotong di Rumah Pemotongan Hewan (RPH) Menurut Kecamatan di Kabupaten Gresik, 2020 <i>PLivestock Slaughtered at Slaughtering House (Abattoir) by Subdistricts in Gresik Regency, 2020.....</i>	248
<b>6.</b>	<b>INDUSTRI, PERTAMBANGAN DAN ENERGI/INDUSTRY, MINING AND ENERGY .....</b>	<b>249</b>
6.1	Daya Terpasang, Produksi, dan Distribusi Listrik PT. PLN (Persero) di Kabupaten Gresik Menurut Kecamatan di Kabupaten Gresik, 2020 <i>Installed Electricity Power, Production, and Distribution of PT. PLN (Persero) in Gresik Regency by Subdistrict in Gresik Regency, 2020.....</i>	255
6.2	Jumlah Pelanggan Listrik Menurut Kecamatan di Kabupaten Gresik, 2016-2020 <i>Number of Electricity Customers by Subdistrict in Gresik Regency, 2016-2020.....</i>	256
6.3	Listrik yang Diproduksi dan Dijual di Kabupaten Gresik, 2019-2020 <i>Electricity Produced and Sold in Gresik Regency, 2019-2020 .....</i>	257
6.4	Jumlah Pelanggan Rumah Tangga Menurut Segmentasi Daya Terpasang di Kabupaten Gresik, 2014-2020 <i>Number of Household Customer by Installed Capacity in Gresik Regency, 2014-2020.....</i>	258
6.5	Jumlah Pelanggan dan Air yang Disalurkan Menurut Kecamatan di Kabupaten Gresik, 2020 <i>Number of Customers and Distributed Water by Subdistrict in Gresik Regency, 2020 .....</i>	259
6.6	Jumlah & Kapasitas Tempat Pembuangan Sampah di Kabupaten Gresik, 2020 <i>Number and Capacity of Waste Disposal Sites in Gresik Regency, 2020</i>	260
<b>7.</b>	<b>PARIWISATA/TOURISM .....</b>	<b>263</b>
7.1	Jumlah Rumah Makan/Restoran Menurut Kecamatan di Kabupaten Gresik, 2017-2020 <i>Number of Restaurants by Subdistrict in Gresik Regency, 2017-2020 ....</i>	271
7.2	Jumlah Wisatawan Mancanegara dan Domestik di Kabupaten Gresik, 2015-2020 <i>Number of International and Domestic Visitors in Gresik Regency, 2015-2020 .....</i>	272

7.3	Jumlah Akomodasi Hotel/Penginapan Menurut Kecamatan di Kabupaten Gresik, 2019-2020 <i>Number of Hotels/Inns by Subdistrict in Gresik Regency, 2019-2020.....</i>	273
7.4	Jenis, Kelas, dan Jumlah Penginapan/ Hotel di Kabupaten Gresik, 2019-2020 <i>Type, Class, and Number of Lodging/ Hotel in Gresik Regency, 2019-2020</i>	274
7.5	Jumlah Organisasi Kesenian di Kabupaten Gresik, 2020 <i>Number of Art Organization in Gresik Regency, 2020 .....</i>	275
<b>8.</b>	<b>TRANSPORTASI DAN KOMUNIKASI/TRANSPORTATION AND COMMUNICATION .....</b>	<b>277</b>
<b>8.1</b>	<b>TRANSPORTASI.....</b>	<b>285</b>
	<b>TRANSPORTATION .....</b>	<b>285</b>
8.1.1	Panjang Jalan Menurut Tingkat Kewenangan Pemerintahan di Kabupaten Gresik (km), 2018–2020 <i>Length of Roads by Level of Government Authority in Gresik Regency (km), 2018–2020.....</i>	285
8.1.2	Panjang Jalan Menurut Jenis Permukaan Jalan di Kabupaten Gresik (km), 2018–2020 <i>Length of Roads by Type of Road Surface in Gresik Regency (km), 2018–2020 .....</i>	286
8.1.3	Panjang Jalan Menurut Kondisi Jalan di Kabupaten Gresik (km), 2018–2020 <i>Length of Roads by Condition of Roads in Gresik Regency (km), 2018–2020 .....</i>	287
8.1.4	Jumlah Kendaraan yang Masuk Terminal Di Wilayah Kabupaten Gresik Menurut Wilayah Terminal Masing- Masing, 2020 <i>Number of Vehicles Obligated Arrival in Each Terminals, 2020.....</i>	288
8.1.5	Jumlah Kejadian Kecelakaan Lalu Lintas dan Korban Manusia di Kabupaten Gresik, 2020 <i>Number of Traffic Accidents and Victims in Gresik Regency, 2020 .....</i>	289
8.1.6	Jumlah Pelaku Kecelakaan Lalu Lintas Menurut Kelompok Umur di Kabupaten Gresik, 2020 <i>Number of Traffic Accident Crimes by Age Group in Gresik Regency, 2020.....</i>	290

8.1.7	Jumlah Korban Kecelakaan Lalu Lintas Menurut Kelompok Umur di Kabupaten Gresik, 2020 <i>Number of Traffic Accident Victims by Age Group in Gresik Regency, 2020</i> .....	291
8.1.8	Pelaku Kecelakaan Lalu Lintas Menurut Pendidikan di Kabupaten Gresik, 2020 <i>Traffic Accident Crimes by Education Level in Gresik Regency, 2020</i> .....	292
8.1.9	Korban Kecelakaan Lalu Lintas Menurut Pendidikan di Kabupaten Gresik, 2020 <i>Traffic Accident Victims by Education Level in Gresik Regency, 2020</i> .....	293
8.1.10	Jumlah Kecelakaan Lalu Lintas Menurut Jenis Kendaraan di Kabupaten Gresik, 2020 <i>Number of Traffic Accidents by Type of Transportation in Gresik Regency, 2020</i> .....	294
<b>8.2</b>	<b>KOMUNIKASI</b> .....	<b>295</b>
	<b>COMMUNICATION</b> .....	<b>295</b>
8.2.1	Jumlah Kantor Pos Pembantu Menurut Kecamatan di Kabupaten Gresik, 2017–2020 <i>Number of Post Offices Subsidiaries by Subdistrict in Gresik Regency, 2017–2020</i> .....	295
8.2.2	Produksi Pos Menurut Jenisnya, 2020 <i>Post Production by Type, 2020</i> .....	296
8.2.3	Wesel Pos Dalam dan Luar Negeri yang Dikirim dan Diterima, 2020 <i>Number of Domestic and International Post Draft Sent and Received, 2020</i> .....	297
8.2.4	Jumlah Pelanggan Telepon Berdasarkan Segmentasi Pelanggan, 2020 <i>Number of Segmented Telephone Customers by Customer Segmentation, 2020</i> .....	298
8.2.5	Jumlah Pelanggan Internet dan Warnet Menurut STO, 2019–2020 <i>Number of Internet and Internet Cafes Customers by STO, 2019–2020</i> .....	299
8.2.6	Jumlah Pelanggan Telepon Berdasarkan Segmentasi Pelanggan dan Kecamatan, 2020	

	<i>Number of Segmented Telephone Customers by Subdistrict, 2020 .....</i>	300
8.2.7	Jumlah Pelanggan Internet dan Warnet Menurut Kecamatan, 2019-2020 <i>Number of Internet and Internet Cafes Customers by Subdistrict, 2019-2020 .....</i>	301
<b>9.</b>	<b>PERBANKAN, KOPERASI, DAN HARGA-HARGA/BANKING, COOPERATIVE, AND PRICES .....</b>	<b>303</b>
9.1	Jumlah Aktiva Rupiah dan Valuta Asing di Kabupaten Gresik (Juta Rupiah), 2020 <i>Total Rupiah Assets and Foreign Currency in Gresik Regency (Million Rupiahs), 2020 .....</i>	311
9.2	Posisi Pinjaman Rupiah yang Diberikan Bank Umum dan BPR Menurut Jenis Penggunaan di Kabupaten Gresik (Juta Rupiah), 2020 <i>Outstanding Of Loans In Rupiah And Foreign Currency Of Commercial And Rural Banks by Type of Use in Gresik Regency (Million Rupiahs), 2020 .....</i>	312
9.3	Posisi Pinjaman Valuta Asing yang Diberikan Bank Umum dan BPR Menurut Jenis Penggunaan di Kabupaten Gresik (Juta Rupiah), 2020 <i>Outstanding Of Loans In Rupiah And Foreign Currency Of Commercial And Rural Banks by Type of Use in Gresik Regency (Million Rupiahs), 2020 .....</i>	313
9.4	Jumlah Koperasi Aktif Menurut Kecamatan di Kabupaten Gresik, 2017-2020 <i>Number of Active Cooperative by Subdistrict in Gresik Regency, 2017-2020 .....</i>	314
9.5	Jumlah Koperasi Menurut Jenis Koperasi dan Kecamatan di Kabupaten Gresik, 2020 <i>Number of Cooperative by Kind of Cooperative and Subdistrict in Gresik Regency, 2020.....</i>	315
9.6	Data Kredit dan Pelunasan, 2020 <i>Data of Credit and Payment, 2020 .....</i>	316
9.7	Data Lelang, 2020 <i>Data of Auction, 2020 .....</i>	317
<b>10.</b>	<b>PENGELUARAN PENDUDUK/POPULATION EXPENDITURE .....</b>	<b>319</b>
10.1	Rata-rata Pengeluaran per Kapita Sebulan Menurut Kelompok Komoditas (rupiah) di Kabupaten Gresik, 2019 dan 2020	

	<i>Monthly Average Expenditure per Capita by Commodity Group (rupiahs) in Gresik Regency, 2019 and 2020</i> .....	327
10.2	Persentase Pengeluaran per Kapita Sebulan Menurut Kelompok Komoditas di Kabupaten Gresik, 2019 dan 2020 <i>Percentage of Monthly Expenditure per Capita by Commodity Group in Gresik Regency, 2019 and 2020</i> .....	328
10.3	Rata-rata Pengeluaran Penduduk Menurut Tingkat Kesejahteraan Per Kapita Sebulan di Kabupaten Gresik, 2019 dan 2020 <i>Average Population Expenditures According to the Per capita Welfare Level of a Month in Gresik Regency, 2019 and 2020</i> .....	329
<b>11.</b>	<b>PERDAGANGAN/TRADE</b> .....	<b>331</b>
11.1	Jumlah Sarana Perdagangan Menurut Jenisnya di Kabupaten Gresik, 2017–2020 <i>Number of Trading Facilities by Type of Facility in Gresik Regency, 2017–2020</i> .....	339
11.2	Jumlah Mini Market, Kelompok Pertokoan, Pasar Tradisional dan Pasar Hewan Menurut Kecamatan di Kabupaten Gresik, 2020 <i>Number of Mini Market, Shop Groups, Traditional Market and Suburban Market by Subdistrict in Gresik Regency, 2020</i> .....	340
11.3	Realisasi Pendapatan Retribusi Pasar Kabupaten di Kabupaten Gresik (Rp), 2019-2020 <i>Realization of Market Retribution in Gresik Regency (Rp), 2018-2019 ..</i>	341
11.4	Inventarisasi Pasar Desa Menurut Kecamatan di Kabupaten Gresik, 2020 <i>Inventory of Village Market by Subdistrict in Gresik Regency, 2020</i> .....	342
11.5	Jumlah Permohonan Izin Pemanfaatan Ruang (IPR) dan Izin yang telah Diterbitkan di Kabupaten Gresik, 2020 <i>Number of Application for Spatial Use Permit (IPR) and Permit principles that have been Published in Gresik Regency, 2020</i> .....	344
11.6	Jumlah Permohonan Izin Lokasi dan Izin yang telah Diterbitkan di Kabupaten Gresik, 2020 <i>Number of Permit Application and Permit Location that have been Published in Gresik Regency, 2020</i> .....	345
11.7	Jumlah Realisasi Investasi PMDN/PMA di Kabupaten Gresik, 2015-2020 <i>Number of Domestic Investment/ Foreign Investment Realization in Gresik Regency, 2015-2020</i> .....	346



11.8	Ekspor Kabupaten Gresik di Pelabuhan Gresik, 2015-2020 <i>Gresik Regency Exports in Gresik Port, 2015-2020.....</i>	347
11.9	Impor Kabupaten Gresik di Pelabuhan Gresik, 2015-2020 <i>Gresik Regency Imports in Gresik Port, 2015-2020.....</i>	348
<b>12</b>	<b>SISTEM NERACA REGIONAL/SYSTEM OF REGIONAL ACCOUNTS</b>	<b>349</b>
12.1	Produk Domestik Regional Bruto Atas Dasar Harga Berlaku Menurut Lapangan Usaha di Kabupaten Gresik (miliar rupiah), 2016–2020 <i>Gross Regional Domestic Product at Current Market Prices by Industry in Gresik Regency (billion rupiahs), 2015–2020.....</i>	361
12.2	Produk Domestik Regional Bruto Atas Dasar Harga Konstan 2010 Menurut Lapangan Usaha di Kabupaten Gresik (miliar rupiah), 2016–2020 <i>Gross Regional Domestic Product at 2010 Constant Market Prices by Industry in Gresik Regency (billion rupiahs), 2016–2020.....</i>	363
12.3	Distribusi Persentase Produk Domestik Regional Bruto Atas Dasar Harga Berlaku Menurut Lapangan Usaha di Kabupaten Gresik, 2016–2020 <i>Percentage Distribution of Gross Regional Domestic Product at Current Market Prices by Industry in Gresik Regency, 2016–2020.....</i>	365
12.4	Laju Pertumbuhan Produk Domestik Regional Bruto Atas Dasar Harga Konstan 2010 Menurut Lapangan Usaha di Kabupaten Gresik (persen), 2017–2020 <i>Growth Rate of Gross Regional Domestic Product at 2010 Constant Market Prices by Industry in Gresik Regency (percent), 2017–2020 .....</i>	367
12.5	Produk Domestik Regional Bruto Atas Dasar Harga Berlaku Menurut Jenis Pengeluaran di Kabupaten Gresik (miliar rupiah), 2015–2019 <i>Gross Regional Domestic Product at Current Market Prices by Type of Expenditure in Gresik Regency (billion rupiahs), 2015–2019 .....</i>	369
12.6	Produk Domestik Regional Bruto Atas Dasar Harga Konstan 2010 Menurut Jenis Pengeluaran di Kabupaten Gresik (miliar rupiah), 2015–2019 <i>Gross Regional Domestic Product at 2010 Constant Market Prices by Type of Expenditure in Gresik Regency (billion rupiahs), 2015–2019.....</i>	370
12.7	Distribusi Persentase Produk Domestik Regional Bruto Atas Dasar Harga Berlaku Menurut Pengeluaran, 2015 - 2019 <i>Percentage Distribution of Gross Regional Domestic Product at Current Prices by Expenditure, 2015 - 2019.....</i>	371

12.8	Laju Pertumbuhan Produk Domestik Regional Bruto Atas Dasar Harga Konstan 2010 Menurut Pengeluaran, 2015 - 2019 <i>Growth rate of Gross Regional Domestic Product at 2010 Constant Prices by Expenditure, 2015 - 2019</i> .....	372
<b>13.</b>	<b>PERBANDINGAN ANTAR KABUPATEN/KOTA/ REGENCY/ MUNICIPAL COMPARISON</b> .....	<b>373</b>
13.1	Jumlah Penduduk Menurut Kabupaten/ Kota di Provinsi Jawa Timur (ribu), 2016–2020 <i>Population by Regency/Municipality in East Java Province (thousand), 2016–2020</i> .....	379
13.2	Laju Pertumbuhan Produk Domestik Regional Bruto Atas Dasar Harga Konstan 2010 Menurut Kabupaten/ Kota di Provinsi Jawa Timur (persen), 2016–2020 <i>Rate of Growth of Gross Regional Domestic Products at Constant 2010 Prices by Regency/Municipality in East Java Province (percent), 2016–2020</i> .....	380
13.3	Jumlah Penduduk Miskin Menurut Kabupaten/ Kota di Provinsi Jawa Timur (ribu), 2016–2020 <i>Number of Poor Population by Regency/Municipality in East Java Province (thousand), 2016–2020</i> .....	381
13.4	Indeks Pembangunan Manusia Menurut Kabupaten/ Kota di Provinsi Jawa Timur, 2016–2020 <i>Human Development Index by Regency/Municipality in Jawa Timur Province, 2016–2020</i> .....	382

## DAFTAR GAMBAR/LIST OF FIGURES

		Halaman Page
1.1	Persentase Luas Daerah menurut Kecamatan di Kabupaten Gresik (%), 2020 <i>Area of Subdistrict in Gresik Regency (%), 2020</i> .....	5
2.1	Jumlah Pegawai Negeri Sipil Menurut Jenis Kelamin di Kabupaten Gresik, 2017-2020 <i>Number of Civil Servants by Gender in Gresik Regency, 2017-2020</i> .....	19
3.1	Persentase Penduduk Berumur 15 Tahun Keatas yang Bekerja Menurut Status Dalam Pekerjaan Utama di Kabupaten Gresik, 2020 <i>Percentage of Population Aged 15 Years and Over Who Worked by Main Employment Status in Gresik Regency, 2020</i> .....	55
4.1	Banyaknya Permintaan Darah Menurut Jenis Golongan Darah, 2020 <i>Number of Blood Demand by Month and Blood Types, 2020</i> .....	79
5.1	Populasi Ternak Ayam Buras Menurut Kecamatan di Kabupaten Gresik, 2020 <i>Population of Domestic Poultry by Subdistricts in Gresik Regency, 2020</i> .....	201
6.1	Jumlah Pelanggan Rumah Tangga Menurut Segmentasi Daya Terpasang di Kabupaten Gresik, 2014-2020 <i>Number of Household Customer by Installed Capacity in Gresik Regency, 2014-2020</i> .....	251
7.1	Jumlah Wisatawan Mancanegara dan Domestik di Kabupaten Gresik, 2015-2019 <i>Number of International and Domestic Visitors in Gresik Regency, 2015-2019</i> .....	267
8.1	Wesel Pos Dalam dan Luar Negeri yang Dikirim dan Diterima, 2020 <i>Number of Domestic and International Post Draft Sent and Received, 2020</i> .....	281
9.1	Posisi Pinjaman Rupiah yang Diberikan Bank Umum dan BPR di Kabupaten Gresik (Miliar Rupiah), 2020 <i>Outstanding Of Loans In Rupiah And Foreign Currency Of Commercial And Rural Banks in Gresik Regency (Billion Rupiahs), 2020</i> .....	307

10.1	Persentase Konsumsi Non Makanan Menurut Kelompok Komoditi, 2020 Percentage of Non-Food Consumption by Commodities, 2020 .....	323
11.1	Jumlah Realisasi Investasi PMDN di Kabupaten Gresik (Miliar Rupiah), 2015-2020 Number of Domestic Investment Realization in Gresik Regency (Billion Rupiahs), 2015-2020 .....	335
12.1	Laju Pertumbuhan Ekonomi Kabupaten Gresik, 2016-2020 ..... <i>The Economic Growth of Gresik Regency, 2016-2020</i>	357
13.1	Indeks Pembangunan Manusia Menurut Kabupaten/ Kota di Provinsi Jawa Timur, 2020 Human Development Index by Regency/Municipality in Jawa Timur Province, 2020.....	375

<https://gresikkab.bps.go.id/>

## PENJELASAN UMUM/EXPLANATORY NOTES

Tanda-tanda, satuan-satuan, dan lain-lainnya yang digunakan dalam publikasi ini adalah sebagai berikut:

*Symbols, measurement units, and acronyms which are used in this publication, are as follows:*

### 1. TANDA-TANDA/SYMBOLS

Data tidak tersedia/Data not available .....	: ...
Tidak ada atau nol /Null or zero .....	: -
Data dapat diabaikan/Data negligible .....	: 0
Tanda decimal/Decimal point .....	: ,
Data tidak dapat ditampilkan/Not applicable .....	: NA
Angka estimasi/Estimated figures .....	: e
Angka diperbaiki/Revised figures .....	: r
Angka sementara/Preliminary figures .....	: x
Angka sangat sementara/Very preliminary figures .....	: xx
Angka sangat sangat sementara/Very very preliminary figures .....	: xxx

### 2. SATUAN/UNITS

barel/barrel .....	: 158,99 liter/litres = 1/6,2898 m <sup>3</sup>
hektar (ha)/hectare (ha) .....	: 10 000 m <sup>2</sup>
kilometer (km)/kilometres (km) .....	: 1 000 meter/meters (m)
knot/knot .....	: 1,8523 km/jam (km/hour)
kuintal/quintal .....	: 100 kg
KWh .....	: 1 000 Watt hour
MWh .....	: 1 000 KWh
liter (untuk beras)/litre (for rice) .....	: 0,80 kg
MMSCF .....	: 1/35,3 m <sup>3</sup>
metrik ton (m.ton)/metric ton (m. ton) .....	: 0,98421 long ton = 1 000 kg
ons/ounce .....	: 28,31 gram/grams
ton .....	: 1 000 kg

Satuan lain: buah, dus, butir, helai/lembar, kaleng, batang, pulsa, ton kilometer (ton-km), jam, menit, persen (%).

*Other units: unit, pack, pieces, sheet, tin, pulse, ton-kilometres(ton-km), hour, minute, percent (%).*

Perbedaan angka di belakang koma disebabkan oleh pembulatan angka.

*The difference in decimal numbers is caused by rounding.*



## Statistik Kunci, 2018–2020

### Key Statistics, 2018–2020

Rincian/Description	Satuan/Unit	2018	2019	2020
(1)	(2)	(3)	(4)	(5)
<b>SOSIAL/SOCIAL</b>				
Penduduk <sup>1</sup> /Population <sup>1</sup>	jiwa/people	1 299 024	1 312 881	1 311 215 <sup>2</sup>
Laju Pertumbuhan Penduduk <sup>1</sup> /Population Growth <sup>1</sup>	%	1,09	1,07	1,05
Angka Harapan Hidup <sup>1-e</sup> /Life Expectancy Rate <sup>1</sup>	tahun/years	72,46	72,61	72,66
Tingkat Partisipasi Angkatan Kerja -TPAK <sup>3,4</sup> Labour Force Participation Rate-LFPR <sup>3,4</sup>	%	67,29	65,65	66,52
Tingkat Pengangguran Terbuka-UR <sup>3</sup> Unemployment Rate-UR <sup>3</sup>	%	5,82	5,54	8,21
Penduduk Miskin <sup>5</sup> /Poor People <sup>5</sup>	ribu/thousand	154,02	148,61	164,05
Persentase Penduduk Miskin <sup>5</sup> Percentage of Poor People <sup>5</sup>	%	11,89	11,35	12,40
Indeks Pembangunan Manusia-IPM <sup>6</sup> Human Development Index <sup>6</sup>	—	75,28	76,10	76,11
<b>EKONOMI/ECONOMIC</b>				
Produk Domestik Regional Bruto (PDRB) Harga Berlaku <sup>7</sup> Gross Regional Domestic Bruto (GRDP) at Current Price <sup>7</sup>	Miliar rupiah Billion rupiahs	130 229,39	138 893,60*	134 268,56**
Laju Pertumbuhan Ekonomi <sup>7</sup> /Economic Growth <sup>8</sup>	%	5,81	5,42*	-3,68**

Catatan/Notes: <sup>1</sup> 2018-2019: Hasil proyeksi penduduk Indonesia 2010–2035 (pertengahan tahun/Juni)/The result of Indonesia population prjection 2010–2035 (mid year/June)

<sup>2</sup> 2020: Hasil SP2020 (September)/The result of the 2020 Population Census (September)

<sup>3</sup> Kondisi Agustus/Condition at August

<sup>4</sup> Menggunakan penimbang hasil proyeksi penduduk tahun 2010–2035/Weighted by the 2010–2035 population projection

<sup>5</sup> Kondisi Maret/Condition at March

<sup>6</sup> Sejak tahun 2010, IPM dihitung dengan metode baru. Komponen IPM metode baru adalah angka harapan hidup saat lahir, harapan lama sekolah, rata-rata lama sekolah, dan pengeluaran per kapita/Since 2010, HDI is calculated using new method. New HDI component are life expectancy at birth, expected years of schooling, means years of schooling, and expenditure per capita

<sup>7</sup> Mulai tahun 2010 mengadopsi System of National Account 2008 (SNA 2008)/Since 2010 is in line with System of National Account 2008 (SNA 2008)

<sup>8</sup> Menggunakan tahun dasar 2010 (2010=100)/Using 2010 base year (2010=100)





01

# GEOGRAFI DAN IKLIM

## GEOGRAPHY AND CLIMATE

Selama tahun 2020, rata-rata suhu :

TERTINGGI : **SEPTEMBER**  
TERENDAH : **DESEMBER**

LUAS WILAYAH KAB. GRESIK  
**1.193,76 km<sup>2</sup>**

Kecamatan terbesarnya berada  
di Kecamatan Sangkapura

Selama tahun 2020,

Kecepatan angin tertinggi  
terjadi di Bulan **FEBRUARI**





**PENJELASAN TEKNIS**

1. Secara astronomis, Kabupaten Gresik terletak antara 112°-113° Bujur Timur dan 7°-8° Lintang Selatan.
2. Berdasarkan posisi geografisnya, Kabupaten Gresik memiliki batas-batas: Utara – Laut Jawa; Selatan – Kab. Sidoarjo, Kab. Mojokerto, Kota Surabaya; Barat – Kab. Lamongan; Timur – Selat Madura.
3. Kabupaten Gresik terdiri dari 18 kecamatan, 330 desa dan 26 kelurahan. Dua kecamatan yang berada di pulau Bawean adalah Kecamatan Sangkapura dan Kecamatan Tambak.
4. Secara umum, wilayah Kabupaten Gresik dibagi menjadi dua, yaitu Gresik daratan dan pulau Bawean. Kabupaten Gresik memiliki luas 1.193,76 kilometer persegi.

**TECHNICAL NOTES**

1. *Astronomically, Gresik Regency is located between 112°-113° South latitude and 7°-8° East longitude.*
2. *In terms of geographic position, Indonesia has boundaries as follows: North-Java Sea; South-Sidoarjo Re-gency, Mojokerto Regency, Suraba-ya Municipality; West-Lamongan Regency; East-Madura Straits.*
3. *Gresik Regency has 18 subdistricts, 330 villages and 26 kelurahan. Two subdistricts in Bawean island is Sangkapura subdistrict and Tambak subdistrict.*
4. *In general, Gresik Regency can divided into two, Gresik mainland and the island of Bawean. Gresik has an area of 1193.76 square kilo-meter.*

**ULASAN**

Kabupaten Gresik merupakan wilayah dataran yang berbatasan dengan pantai. Terletak di sebelah Barat Laut dari Ibukota Provinsi Jawa Timur (Surabaya).

Hampir sepertiga bagian dari wilayah Kabupaten Gresik merupakan pesisir pantai, yaitu sepanjang Kecamatan Kebomas, sebagian Kecamatan Gresik, Kecamatan Manyar, Kecamatan Bungah dan Kecamatan Ujungpangkah. Sedangkan kecamatan Sangkapura dan kecamatan Tambak berada di Pulau Bawean.

Berdasarkan luas wilayah, Kecamatan Sangkapura merupakan daerah terluas di kabupaten Gresik dengan luas daerah mencapai 118,27 km<sup>2</sup> atau sekitar 9,91 persen dari total luas wilayah Kabupaten Gresik. Sebaliknya, daerah terkecil di kabupaten Gresik adalah kecamatan Gresik dengan luas daerah 5,54 km<sup>2</sup> atau sekitar 0,46 persen.

Sebagian besar wilayah di Kabupaten Gresik memiliki tinggi kurang dari 200 mdpl. Selanjutnya, berdasarkan jarak ke Ibukota Kabupaten Gresik, Kecamatan Gresik merupakan kecamatan yang memiliki jarak terdekat ke ibukota di Kabupaten Gresik dengan jarak 1,3km.

**DESCRIPTION**

*Gresik is lying areas bordering the beach. Located in the Northwest of the Capital East Java (Surabaya).*

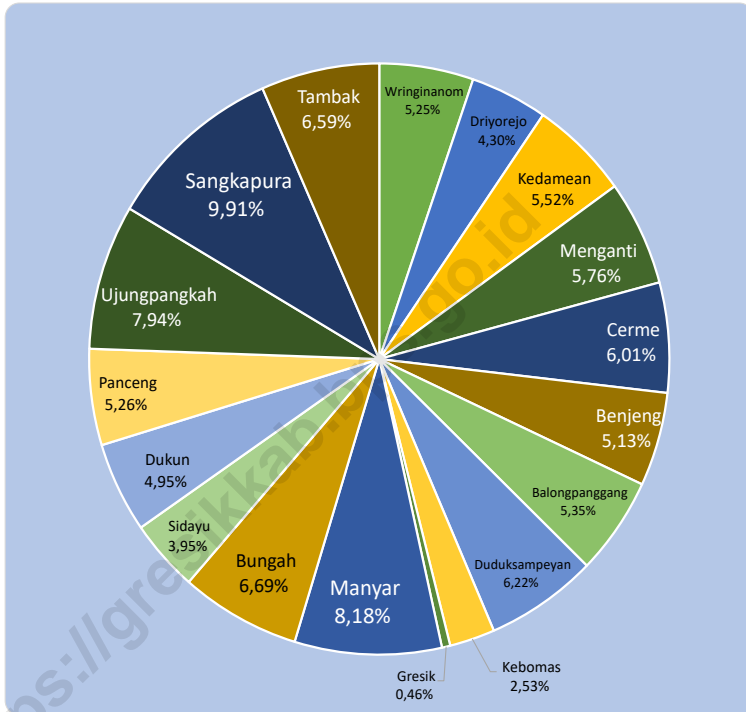
*Nearly a third part of the district of Gresik is a coastal area, which is along the District Kebomas, partly District of Gresik, District Manyar, District and Sub-District Ujungpangkah Bungah. While Sangkapura subdistricts and Tambak subdistrict are in Bawean Island.*

*Based on the area, Sangkapura is the largest area in Gresik Regency with an area of 118.27 km<sup>2</sup>, about 9.91% of the total area of Gresik Regency. On the other hand, the smallest area in Gresik Regency is Gresik with an area of 5.54 km<sup>2</sup> or about 0.46%.*

*Most of the areas in Gresik Regency are less than 200 meters above sea level. Furthermore, based on the distance to the capital city of Gresik Regency, Gresik is a subdistrict that has the closest distance to the capital in Gresik Regency with a distance of 1.3km.*

**Gambar** 1.1  
**Figures**

**Persentase Luas Daerah menurut Kecamatan di Kabupaten Gresik (%), 2020**  
**Area of Subdistrict in Gresik Regency (%), 2020**



Sumber/Source : Bagian Pemerintahan, Sekretariat Daerah Kabupaten Gresik/Government Department of Gresik Regency Secretariat



## 1.1 KEADAAN GEOGRAFI GEOGRAPHY CONDITION

**Tabel**  
**Table** 1.1.1 **Luas Daerah dan Jumlah Pulau Menurut Kecamatan di Kabupaten Gresik, 2020**  
**Total Area and Number of Islands by Subdistrict in Gresik Regency, 2020**

Kecamatan <i>Subdistrict</i>	Ibukota Kecamatan <i>Capital of Subdistrict</i>	Luas <i>Total Area</i> (km <sup>2</sup> /sq.km)
(1)	(2)	(3)
1. Wringinanom	...	62,62
2. Driyorejo	...	51,29
3. Kedamean	...	65,95
4. Menganti	...	68,73
5. Cerme	...	71,73
6. Benjeng	...	61,26
7. Balongpanggang	...	63,88
8. Dudusampeyan	...	74,29
9. Kebomas	...	30,16
10. Gresik	...	5,54
11. Manyar	...	97,7
12. Bungah	...	79,84
13. Sidayu	...	47,13
14. Dukun	...	59,08
15. Panceng	...	62,77
16. Ujungpangkah	...	94,82
17. Sangkapura	...	118,27
18. Tambak	...	78,70
<b>Kabupaten Gresik</b>	...	<b>1 193,76</b>

Lanjutan Tabel/*Continued Table 1.1.1*

<b>Kecamatan Subdistrict</b>		<b>Persentase terhadap Luas Kabupaten Percentage to Subdistrict's Area</b>	<b>Jumlah Pulau Number of Islands</b>
<b>(1)</b>		<b>(4)</b>	<b>(5)</b>
1.	Wringinanom	5,25	-
2.	Driyorejo	4,30	-
3.	Kedamean	5,52	-
4.	Menganti	5,76	-
5.	C e r m e	6,01	-
6.	Benjeng	5,13	-
7.	Balongpanggang	5,35	-
8.	Duduksampayan	6,22	-
9.	Kebomas	2,53	-
10.	Gresik	0,46	-
11.	Manyar	8,18	-
12.	Bungah	6,69	-
13.	Sidayu	3,95	-
14.	Dukun	4,95	-
15.	Panceng	5,26	-
16.	Ujungpangkah	7,94	-
17.	Sangkapura	9,91	7
18.	Tambak	6,59	6
<b>Kabupaten Gresik</b>		<b>100,00</b>	<b>13</b>

Sumber/*Source*: Bagian Pemerintahan, Sekretariat Daerah Kabupaten Gresik/*Government Department of Gresik Regency Secretariat*



**Tabel**  
**Table** 1.1.2

**Tinggi Wilayah dan Jarak ke Ibukota di Kabupaten Gresik, 2020**  
**Altitude and Distance to the Capital in Gresik Regency, 2020**

Kecamatan Subdistrict		Tinggi Wilayah (mdpl) Altitude (m a.s.l)	Jarak ke Ibukota Distance to the Capital
(1)	(2)	(3)	
1.	Wringinanom	<200	38,6
2.	Driyorejo	<200	29,7
3.	Kedamean	<200	26,4
4.	Menganti	<200	21,7
5.	C e r m e	<200	15,1
6.	Benjeng	<200	24,4
7.	Balompanggang	<200	30,5
8.	Duduksampeyan	<200	20,8
9.	Kebomas	<200	2,7
10.	Gresik	<200	1,3
11.	Manyar	<200	7,7
12.	Bungah	<200	17,4
13.	Sidayu	<200	24,2
14.	Dukun	<200	29,4
15.	Panceng	<200	39,8
16.	Ujungpangkah	<200	35,6
17.	Sangkapura	<200	...
18.	Tambak	<200	...
<b>Kabupaten Gresik</b>		...	...

Sumber/Source: Badan Perencanaan Pembangunan, Penelitian dan Pengembangan Daerah Kabupaten Gresik/ *Regional Development Planning, Research and Development Agency of Gresik Regency*

## 1.2 KEADAAN IKLIM CLIMATE CONDITION

**Tabel 1.2.1 Pengamatan Unsur Iklim Menurut Bulan di Stasiun Gresik, 2020**  
**Table Observation of Climate Elements By Months at Gresik Station, 2020**

Bulan Month	Suhu/Temperature (°C)			Kelembaban/Humidity (%)		
	Minimum	Rata-rata Average	Maksimum Maximum	Minimum	Rata-rata Average	Maksimum Maximum
(1)	(2)	(3)	(4)	(5)	(6)	(7)
Januari/January	22,40	27,96	33,40	64,00	84,93	98,00
Februari/February	23,90	27,88	32,40	68,00	86,06	98,00
Maret/March	24,00	28,24	33,60	62,00	84,21	99,00
April/April	24,70	28,33	33,30	66,00	83,95	98,00
Mei/May	23,50	28,72	32,80	69,00	83,32	98,00
Juni/June	24,00	28,72	31,40	64,00	77,60	96,00
Juli/July	24,70	28,19	31,10	62,00	76,84	92,00
Agustus/August	24,20	28,28	31,40	63,00	77,69	97,00
September/September	25,10	28,97	32,80	62,00	76,64	93,00
Oktober/October	23,80	28,75	32,70	60,00	79,19	95,00
November/November	23,50	28,40	33,20	65,00	83,16	98,00
Desember/December	22,90	27,44	32,50	66,00	85,95	98,00

Lanjutan Tabel/*Continued Table 1.2.1*

Bulan Month	Kecepatan Angin (m/det) Wind Velocity (m/sec)			Tekanan Udara/Atmospheric Pressure (mb)		
	Minimum	Rata-rata Average	Maksimum Maximum	Minimum	Rata-rata Average	Maksimum Maximum
(1)	(8)	(9)	(10)	(11)	(12)	(13)
Januari/January	0,00	1,73	8,75	1005,00	1009,01	1013,70
Februari/February	0,00	1,60	12,35	1005,10	1009,74	1013,30
Maret/March	0,00	1,14	5,66	1005,70	1009,30	1013,40
April/April	0,00	1,33	6,17	1005,50	1009,43	1013,40
Mei/May	0,00	2,15	7,20	1004,10	1008,98	1013,30
Juni/June	0,00	3,33	8,75	1006,00	1009,56	1014,10
Juli/July	1,03	3,56	8,23	1006,20	1009,12	1011,90
Agustus/August	0,00	3,85	8,75	1006,20	1009,59	1013,20
September/September	0,00	3,19	9,26	1005,70	1009,42	1012,70
Oktober/October	0,00	2,52	7,72	1004,40	1008,50	1011,80
November/November	0,00	1,67	6,69	1004,80	1008,57	1012,90
Desember/December	0,00	2,22	9,77	1004,00	1007,43	1010,80

Lanjutan Tabel/Continued Table 1.2.1

<b>Bulan Month</b>	<b>Jumlah Curah Hujan Number of Precipitation (mm)</b>	<b>Jumlah Hari Hujan (hari) Number of Rainy Days (day)</b>	<b>Penyinaran Matahari Duration of Sunshine (%)</b>
(1)	(14)	(15)	(16)
Januari/January	589,90	24	4,56
Februari/February	400,00	24	4,54
Maret/March	163,80	19	6,43
April/April	235,60	23	6,11
Mei/May	298,80	21	5,60
Juni/June	115,40	10	7,68
Juli/July	51,80	10	7,76
Agustus/August	19,70	6	8,97
September/September	2,00	5	8,72
Oktober/October	84,50	12	7,26
November/November	239,70	17	6,10
Desember/December	543,10	27	3,07

Catatan/Note: (...) Data tidak tersedia

Sumber/Source: Dinas Pekerjaan Umum dan Tata Ruang Kabupaten Gresik (Bidang Pengairan)/ *Public Works and Spatial Planning Service of Gresik Regency (Irrigation Sector)*

02

# PEMERINTAHAN GOVERNMENT

## APARATUR SIPIL NEGARA KABUPATEN GRESIK



LAKI-LAKI



PEREMPUAN

3.467 orang

4.261 orang

2019

3.225 orang

4.015 orang

2020

### TAHUKAH ANDA?

APARATUR SIPIL NEGARA KABUPATEN GRESIK 2020 PALING BANYAK BEKERJA DI DINAS PENDIDIKAN KABUPATEN GRESIK, SEBANYAK 3.747 ORANG



**PENJELASAN TEKNIS****TECHNICAL NOTES**

- |  |  |
|--|--|
| <p>1. Wilayah administrasi menurut kamus besar Bahasa Indonesia adalah lingkungan kerja perangkat pemerintah pusat yang menyelenggarakan pemerintahan umum di daerah.</p>  | <p>1. <i>The administrative area according to a large Indonesian dictionary is the working environment of the central government apparatus that organizes public governance in the regions.</i></p>  |
| <p>2. Susunan pemerintahan Kabupaten Gresik terdiri dari bupati, wakil bupati, dan beberapa perangkat daerah yang terdiri dari:</p> <ol style="list-style-type: none"> <li>1) Sekretariat daerah</li> <li>2) Sekretariat DPRD</li> <li>3) Dinas Daerah</li> <li>4) Organisasi Perangkat Daerah</li> <li>5) Kecamatan</li> <li>6) Kelurahan/Desa</li> <li>7) Polisi Pamong Praja</li> </ol> | <p>2. <i>The composition of the government of Gresik Regency consists of a regent, vice regent, and some regional apparatus comprising:</i></p> <ol style="list-style-type: none"> <li>1) <i>The secretariat area</i></li> <li>2) <i>Parliament secretariat</i></li> <li>3) <i>Regional office</i></li> <li>4) <i>Regional Work Unit Organization</i></li> <li>5) <i>Subdistrict</i></li> <li>6) <i>Village</i></li> <li>7) <i>Municipal police</i></li> </ol> |
| <p>3. Bupati adalah kepala daerah yang memimpin pelaksanaan urusan pemerintahan yang menjadi kewenangan daerah otonom.</p>   | <p>3. <i>Bupati is the head of the region who leads the implementation of the affairs of the government who become the autonomous regions autonomy.</i></p>  |
| <p>4. Anggota Dewan Perwakilan Rakyat Daerah (DPRD) dipilih melalui pemilihan umum (pemilu) dan dilantik dalam masa jabatan lima tahun.</p>  | <p>4. <i>Members of the Regional House of Representatives (DPRD) shall be elected by election and elected in a five-year term.</i></p>   |
| <p>5. Satuan Kerja Perangkat Daerah menurut Permendagri No 64 tahun 2013 adalah perangkat daerah pada pemerintah daerah selaku pengguna anggaran/ pengguna barang.</p>   | <p>5. <i>The Regional Work Unit according to the Regulation of the Minister of Domestic Affairs No. 64 2013 is a regional apparatus of local government as user of budget/goods.</i></p>   |

6. Kecamatan adalah wilayah kerja administratif di bawah kabupaten yang merupakan wilayah kerja camat sebagai unsur perangkat daerah.
  7. Kelurahan adalah pembagian wilayah administratif di bawah kecamatan yang merupakan wilayah kerja lurah sebagai unsur perangkat daerah.
  8. Desa adalah kesatuan masyarakat hukum yang memiliki batas wilayah yang berwenang untuk mengatur dan mengurus urusan pemerintahan, kepentingan masyarakat setempat berdasarkan prakarsa masyarakat, hak asal usul, dan/atau hak tradisional yang diakui dan dihormati dalam sistem pemerintahan Negara Kesatuan Republik Indonesia.
  9. Pegawai Negeri adalah setiap warga Negara Republik Indonesia yang telah memenuhi syarat yang ditentukan, diangkat oleh pejabat yang berwenang dan diserahi tugas dalam suatu jabatan negeri, atau diserahi tugas negara lainnya, dan digaji berdasarkan peraturan perundang-undangan yang berlaku. Pegawai Negeri berkedudukan sebagai unsur aparatur negara yang bertugas untuk memberikan pelayanan kepada masyarakat secara profesional, jujur, adil, dan merata dalam penyelenggaraan tugas Negara, pemerintah, dan pembangunan.
6. *Subdistrict is the administrative work area under the district which is the working area of the sub-district head as an element of the regional apparatus.*
  7. *Kelurahan is the division of administrative area under the sub-district which is the work area of village head as an element of regional apparatus.*
  8. *Village is a legal community unity that has territorial boundaries to administer government affairs, the interests of local communities based on community initiatives, rights of origin, and / or traditional rights recognized and respected within the system of government of The Republic of Indonesia.*
  9. *Civil Servant shall mean any citizen of the Republic of Indonesia who has met the prescribed requirements, appointed by an authorized official and assigned a duty in a public office, or in other state duties, and remunerated under applicable legislation. Civil Servant is located as an element of the state apparatus in charge of providing services to the community professionally, honestly, fairly and equitably in the implementation of the task of the State, the government and the building.*



10. Pegawai Negeri Sipil Daerah adalah pegawai negeri sipil yang gajinya dibebankan pada Anggaran Pendapatan dan Belanja Daerah dan bekerja pada pemerintah daerah/kabupaten/kota, atau dipekerjakan di luar instansi induknya.
11. Kabupaten Gresik memiliki 21 (dua puluh satu) Dinas Daerah, 5 (lima) Badan dan 1 (satu) Kantor yaitu Dinas KB, PP dan Perlindungan Anak; Dinas Kependudukan dan Catatan Sipil; Dinas Kesehatan; Dinas Lingkungan Hidup; Dinas Pendidikan; Dinas Perikanan; Dinas Perpustakaan dan Kearsipan; Dinas Pekerjaan Umum dan Tata Ruang; Dinas Pemberdayaan Masyarakat dan Desa; Dinas Satpol PP; Dinas Tenaga Kerja; Dinas Komunikasi dan Informatika; Dinas Kepemudaan dan Olahraga; Dinas Koperasi, Usaha Mikro dan Perindag; Dinas Pariwisata dan Kebudayaan; Dinas Penanaman Modal dan PTSP; Dinas Pertanahan; Dinas Perhubungan; Dinas Perumahan dan Kawasan Permukiman; Dinas Pertanian; Dinas Sosial; BAPELITBANGDA; Badan Pendapatan, Pengelolaan Keuangan dan Aset Daerah; Badan Penanggulangan Bencana Daerah; Badan Kepegawaian Daerah; Badan Narkotika Kabupaten; Kantor Kesatuan Bangsa dan Politik.
10. *Regional Civil Servants are civil servants whose salaries are charged to the Regional Revenue and Expenditure Budget and are employed by local governments /districts /municipalities, or employed outside their parent institutions.*
11. *Gresik Regency has 21 (twenty one) Regional Offices, 5 (five) Agencies and 1 (one) Office that are Family Planning, Women Empowerment and Child Protection Services; Population and Civil Registration Services; Public Health Services; Environmental Services; Education Authorities; Fisheries Service; Library and Filing Service; Public Works and Spatial Planning Service; Community and Village Empowerment Service; Satpol PP Service; Labor Service; Communications and Informatics Service; Youth and Sports Service; Cooperative, Micro Enterprises and Industry and Trade Service; Tourism and Culture Service; Capital Investment and PTSP Service; Land Affairs; Transportation Service; Housing and Settlement Area Service; Agriculture Service; Social Service; BAPELIT-BANGDA; Revenue Board, Financial Management and Regional Assets; Regional Disaster Management Agency; Regional Personnel Board; District Narcotics Board; Office of National Unity and Politics.*

**ULASAN**

Kabupaten Gresik berada di wilayah Provinsi Jawa Timur. Semula kabupaten ini bernama Kabupaten Surabaya. Memasuki dilaksanakannya PP Nomor 38 Tahun 1974, seluruh kegiatan pemerintahan mulai berangsur-angsur dipindahkan ke Gresik dan namanya kemudian berganti dengan Kabupaten Daerah Tingkat II Gresik dengan pusat kegiatan di Kota Gresik.

Jumlah pegawai negeri di lingkup Pemerintah Daerah Kabupaten Gresik sebanyak 7.240 orang. Dengan perbandingan antara pegawai laki-laki dan wanita yaitu sebesar 44,54 persen dan 55,46 persen.

Berdasarkan pangkat dan golongan yang dimiliki, pangkat dan golongan terbanyak pegawai negeri di dinas / instansi pada wilayah pemerintahan daerah Kabupaten Gresik adalah pangkat dan golongan III sebanyak 3.660 orang. Disusul oleh pangkat dan golongan IV sebanyak 2.151 orang.

Komposisi jumlah pegawai negeri menurut pangkat dan golongan tersebut di atas selaras dengan pendidikan yang ditamatkannya. Berdasarkan data yang ada di Badan Kepegawaian Daerah, jumlah pegawai negeri terbanyak memiliki pendidikan setingkat sarjana yaitu sebesar 4.739 orang. Disusul kemudian pegawai negeri berpendidikan SMU sederajat sebanyak 1.217 orang.

**DESCRIPTION**

*Gresik is located in the province of East Java. The district was originally named Surabaya Regency. Entering the implementation of PP No. 38 1974, all of the activities of government began gradually transferred to Gresik and the name was later changed to Gresik Regency with the center of activities is in the city of Gresik.*

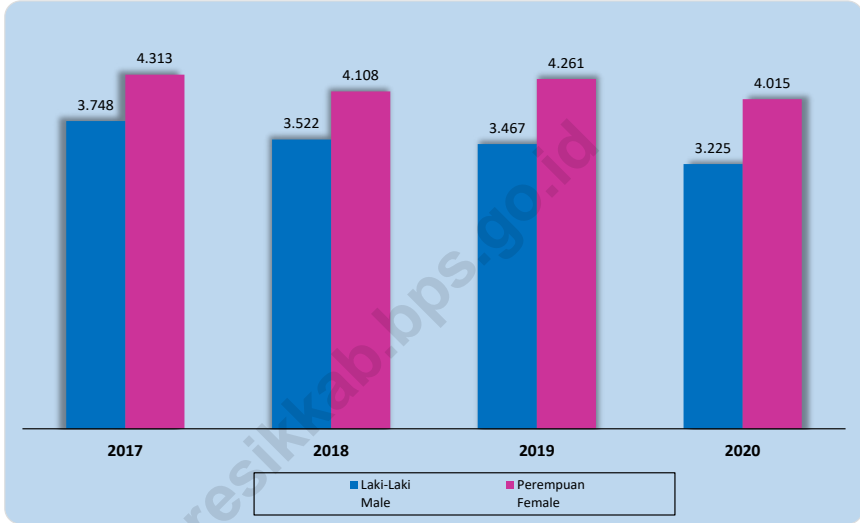
*The number of civil servants in the scope of Regional Government of Gresik Regency as many as 7.240 people. The comparison between male and female employees is 44,54 percent and 55,46 percent.*

*Based on rank and class owned, rank and class of most civil servants in the offices/agencies in the area of local government of Gresik Regency is rank and class III as much as 3.660 people. Followed by rank and class IV as much as 2.151 people.*

*The composition of the number of civil servants according to rank and class above is consistent with the education he or she has received. Based on the data available in the Regional Personnel Board, the number of civil servants has the highest education level Bachelor which amounted to 4.739 people. Followed then civil servants educated Senior High School equivalent as much as 1.217 people.*

**Gambar** 2.1  
**Figures**

**Jumlah Pegawai Negeri Sipil Menurut Jenis Kelamin di Kabupaten Gresik, 2017-2020**  
**Number of Civil Servants by Gender in Gresik Regency, 2017-2020**



Sumber/Source : Badan Kepegawaian Daerah Kabupaten Gresik/ Board of Regional Officer of Gresik Regency



## 2.1 WILAYAH ADMINISTRATIF ADMINISTRATIVE AREA

**Tabel** 2.1.1 **Jumlah Desa<sup>1</sup>/Kelurahan Menurut Kecamatan di Kabupaten Gresik, 2016-2020**  
**Table** 2.1.1 **Number of Villages<sup>1</sup>/Kelurahan by Subdistrict in Gresik Regency, 2016-2020**

Kecamatan Subdistrict	2016	2017	2018	2019	2020
(1)	(2)	(3)	(4)	(5)	(6)
1. Wringinanom	16	16	16	16	16
2. Driyorejo	16	16	16	16	16
3. Kedamean	15	15	15	15	15
4. Menganti	22	22	22	22	22
5. C e r m e	25	25	25	25	25
6. Benjeng	23	23	23	23	23
7. Balongpanggang	25	25	25	25	25
8. Dudusampeyan	23	23	23	23	23
9. Kebomas	21	21	21	21	21
10. Gresik	21	21	21	21	21
11. Manyar	23	23	23	23	23
12. Bungah	22	22	22	22	22
13. Sidayu	21	21	21	21	21
14. Dukun	26	26	26	26	26
15. Panceng	14	14	14	14	14
16. Ujungpangkah	13	13	13	13	13
17. Sangkapura	17	17	17	17	17
18. Tambak	13	13	13	13	13
<b>Kabupaten Gresik</b>	<b>356</b>	<b>356</b>	<b>356</b>	<b>356</b>	<b>356</b>

Catatan/Note: <sup>1</sup> Termasuk kelurahan dan Unit Permukiman Transmigrasi (UPT)/Include Transmigration Settlement Unit

<sup>2</sup> Updating data dari 2019 Semester 1 ke 2019 Semester 2

Sumber/Source: Peraturan Badan Pusat Statistik Nomor 3 Tahun 2020

## 2.2 DEWAN PERWAKILAN RAKYAT DAERAH REGIONAL HOUSE OF REPRESENTATIVE

**Tabel** 2.2.1 **Jumlah Anggota Dewan Perwakilan Rakyat Daerah Kabupaten Gresik Menurut Partai Politik dan Jenis Kelamin, 2020**  
*Number of Members of The Regional House of Representatives By Political Parties and Gender in Gresik Regency, 2020*

Partai Politik <i>Educational Level</i>	Jenis Kelamin/Gender		
	Laki-laki <i>Male</i>	Perempuan <i>Female</i>	Jumlah <i>Total</i>
(1)	(2)	(3)	(4)
PKB	...	...	...
GERINDRA	...	...	...
GOLKAR	...	...	...
PDIP	...	...	...
NASDEM	...	...	...
PPP	...	...	...
PAN	...	...	...
DEMOKRAT	...	...	...
<b>Jumlah/Total</b>	...	...	...

Sumber/Source: Sekretariat Dewan Perwakilan Rakyat Daerah Kabupaten Gresik/*Parliament Secretariat Gresik Regency*

**Tabel**  
**Table** 2.2.2

**Jumlah Anggota Dewan Perwakilan Rakyat Daerah Kabupaten Gresik Menurut Kelompok Umur, Pendidikan dan Jenis Kelamin, 2020**  
**Number of Members of The Regional House of Representatives by Age Group, Education and Gender in Gresik Regency, 2020**

Uraian Description	Jenis Kelamin/Gender		
	Laki-laki Male	Perempuan Female	Jumlah Total
(1)	(2)	(3)	(4)
<b>Kelompok Umur</b>			
a. 21-35	...	...	...
b. 36-49	...	...	...
c. 50-59	...	...	...
d. 60+	...	...	...
<b>Jumlah/Total</b>	...	...	...
<b>Tingkat Pendidikan</b>			
a. dibawah SLTA	...	...	...
b. SLTA /sederajat	...	...	...
c. Diploma	...	...	...
d. D IV / S1	...	...	...
e. S2/S3	...	...	...
<b>Jumlah/Total</b>	...	...	...

Sumber/Source: Sekretariat Dewan Perwakilan Rakyat Daerah Kabupaten Gresik/Parliament Secretariat Gresik Regency

**Tabel**  
**Table 2.2.3****Kegiatan-Kegiatan Dewan Perwakilan Rakyat Daerah  
Kabupaten Gresik, 2020**  
*The Activities of The Regional House of Representatives of  
Gresik Regency, 2020*

Uraian Description		2020
(1)		(2)
1.	Sidang Paripurna Istimewa/ <i>Extraordinary Plenary Meeting</i>	...
2.	Sidang Paripurna Khusus/ <i>Special Plenary Meeting</i>	...
3.	Sidang Paripurna DPRD/ <i>Regency Assembly Plenary Meeting</i>	...
4.	Rapat-Rapat Komisi/ <i>Faction Meeting</i>	...
a.	Komisi I	...
b.	Komisi II	...
c.	Komisi III	...
d.	Komisi IV	...
5.	Kunjungan Kerja Dalam Daerah dan Luar Daerah/ <i>Out of Regional Occupation Visit</i>	...
a.	Komisi I	...
b.	Komisi II	...
c.	Komisi III	...
d.	Komisi IV	...
6.	Jumlah Pengaduan yang Diterima DPRD/ <i>Total Complaints Recieved by Regency-Assembly</i>	...
a.	Masyarakat yang diajukan ke DPRD	...
b.	Diteruskan ke Bupati	...
c.	Diteruskan ke Gubernur	...
7.	Surat Keputusan DPRD & Pimpinan DPRD	...
8.	Peraturan Daerah yang dihasilkan	...
9.	Rapat-Rapat	...
a.	Rapat Pimpinan	...
b.	Rapat Fraksi	...
c.	Rapat Panitia Musyawarah	...
d.	Rapat Panitia Khusus	...
e.	Rapat Panitia Anggaran	...

Sumber/Source: Sekretariat Dewan Perwakilan Rakyat Daerah Kabupaten Gresik/*Parliament Secretariat Gresik Regency*



## 2.3 SUMBER DAYA MANUSIA HUMAN RESOURCES

**Tabel** 2.3.1 **Jumlah Pegawai Negeri Sipil Menurut Jabatan dan Jenis Kelamin di Kabupaten Gresik, 2019-2020**  
**Table** 2.3.1 **Number of Civil Servants by Occupation and Gender in Gresik Regency, 2019-2020**

Kecamatan <i>Subdistrict</i>	2019		Jumlah <i>Total</i>
	Laki-laki <i>Male</i>	Perempuan <i>Female</i>	
(1)	(2)	(3)	(4)
Fungsional Tertentu <i>Specific Functional</i>	1 669	3 209	4 878
Fungsional Umum <i>Staf General Functional</i>	1 234	722	1 956
Struktural/ <i>Structural</i>	564	330	894
Eselon V/ <i>5th Echelon</i>	0	0	0
Eselon IV/ <i>4th Echelon</i>	405	278	683
Eselon III/ <i>3rd Echelon</i>	131	46	177
Eselon II/ <i>2nd Echelon</i>	28	6	34
Eselon I/ <i>1st Echelon</i>	0	0	0
<b>Jumlah/<i>Total</i></b>	<b>3 467</b>	<b>4 261</b>	<b>7 728</b>

Lanjutan Tabel/*Continued Table 2.3.1*

Kecamatan <i>Subdistrict</i>	2020		Jumlah <i>Total</i>
	Laki-laki <i>Male</i>	Perempuan <i>Female</i>	
(1)	(5)	(6)	(7)
Fungsional Tertentu <i>Specific Functional</i>	1 638	3 033	4 671
Fungsional Umum <i>Staf General Functional</i>	1 085	690	1 775
Struktural/ <i>Structural</i>	502	292	794
Eselon V/ <i>5th Echelon</i>	0	0	0
Eselon IV/ <i>4th Echelon</i>	356	247	603
Eselon III/ <i>3rd Echelon</i>	121	39	160
Eselon II/ <i>2nd Echelon</i>	25	6	31
Eselon I/ <i>1st Echelon</i>	0	0	0
<b>Jumlah/<i>Total</i></b>	<b>3 225</b>	<b>4 015</b>	<b>7 240</b>

Sumber/*Source*: Badan Kepegawaian Daerah Kabupaten Gresik/ *Board of Regional Officer of Gresik Regency*

**Tabel**  
**Table** 2.3.2**Jumlah Pegawai Negeri Sipil Menurut Tingkat Pendidikan dan Jenis Kelamin di Kabupaten Gresik, 2019-2020**  
**Number of Civil Servants by Educational Level and Gender in Gresik Regency, 2019 -2020**

Tingkat Pendidikan <i>Educational Level</i>	2019		
	Laki-laki <i>Male</i>	Perempuan <i>Female</i>	Jumlah <i>Total</i>
(1)	(2)	(3)	(4)
Sampai dengan SD <i>Up to Primary School</i>	55	8	63
SMP/Sederajat <i>General Vocational Junior High School</i>	137	21	158
SMA/Sederajat <i>General/Vocational Senior High School</i>	872	513	1 385
Diploma I, II/Akta I, II <i>Diploma I, II/Akta I, II</i>	102	248	350
Diploma III/Akta III/Sarjana Muda <i>Diploma III/Akta III/Bachelor</i>	179	610	789
Tingkat Sarjana/Doktor/Ph.D <i>University Graduates</i>	2 122	2 861	4 983
<b>Jumlah/Total</b>	<b>3 467</b>	<b>4 261</b>	<b>7 728</b>

Lanjutan Tabel/*Continued Table 2.3.2*

Tingkat Pendidikan <i>Educational Level</i>	2020		
	Laki-laki <i>Male</i>	Perempuan <i>Female</i>	Jumlah <i>Total</i>
(1)	(5)	(6)	(7)
Sampai dengan SD <i>Up to Primary School</i>	40	4	44
SMP/Sederajat <i>General Vocational Junior High School</i>	108	16	124
SMA/Sederajat <i>General/Vocational Senior High School</i>	785	432	1 217
Diploma I, II/Akta I, II <i>Diploma I, II/Akta I, II</i>	78	218	296
Diploma III/Akta III/Sarjana Muda <i>Diploma III/Akta III/Bachelor</i>	190	630	820
Tingkat Sarjana/Doktor/Ph.D <i>University Graduates</i>	2 024	2 715	4 739
<b>Jumlah/Total</b>	<b>3 225</b>	<b>4 015</b>	<b>7 240</b>

Sumber/Source: Badan Kepegawaian Daerah Kabupaten Gresik/ *Board of Regional Officer of Gresik Regency*

**Tabel**  
**Table** 2.3.3

**Jumlah Pegawai Negeri Sipil Menurut Tingkat  
Kepangkatan dan Jenis Kelamin di Kabupaten Gresik,  
2019-2020**  
*Number of Civil Servants by Hierarchy and Gender in Gresik  
Regency, 2019-2020*

Pangkat/Golongan/Ruang <i>Hierarchy</i>	2019		
	Laki-laki <i>Male</i>	Perempuan <i>Female</i>	Jumlah <i>Total</i>
(1)	(2)	(3)	(4)
1. I/A (Juru Muda)	0	0	0
2. I/B (Juru Muda Tingkat I)	8	0	8
3. I/C (Juru)	20	7	27
4. I/D (Juru Tingkat I)	38	2	40
<b>Golongan I/Range I</b>	<b>66</b>	<b>9</b>	<b>75</b>
5. II/A (Pengatur Muda)	100	14	114
6. II/B (Pengatur Muda Tingkat I)	92	34	126
7. II/C (Pengatur)	361	321	682
8. II/D (Pengatur Tingkat I)	297	310	607
<b>Golongan II/Range II</b>	<b>850</b>	<b>679</b>	<b>1 529</b>
9. III/A (Penata Muda)	386	570	956
10. III/B (Penata Muda Tingkat I)	275	493	768
11. III/C (Penata)	357	495	852
12. III/D (Penata Tingkat I)	520	688	1 208
<b>Golongan III/Range III</b>	<b>1 538</b>	<b>2 246</b>	<b>3 784</b>
13. IV/A (Pembina)	546	579	1 125
14. IV/B (Pembina Tingkat I)	413	698	1 111
15. IV/C (Pembina Utama Muda)	53	48	101
16. IV/D (Pembina Utama Madya)	1	2	3
17. IV/E (Pembina Utama)	0	0	0
<b>Golongan IV/Range IV</b>	<b>1 013</b>	<b>1 327</b>	<b>2 340</b>
<b>Jumlah/Total</b>	<b>3 467</b>	<b>4 261</b>	<b>7 728</b>

Lanjutan Tabel/Continued Table 2.3.3

Pangkat/Golongan/Ruang <i>Hierarchy</i>	2020		
	Laki-laki <i>Male</i>	Perempuan <i>Female</i>	Jumlah <i>Total</i>
	(5)	(6)	(7)
1. I/A (Juru Muda)	0	0	0
2. I/B (Juru Muda Tingkat I)	6	0	6
3. I/C (Juru)	9	3	12
4. I/D (Juru Tingkat I)	43	4	47
<b>Golongan I/Range I</b>	<b>58</b>	<b>7</b>	<b>65</b>
5. II/A (Pengatur Muda)	64	13	77
6. II/B (Pengatur Muda Tingkat I)	120	27	147
7. II/C (Pengatur)	244	276	520
8. II/D (Pengatur Tingkat I)	351	269	620
<b>Golongan II/Range II</b>	<b>779</b>	<b>585</b>	<b>1 364</b>
9. III/A (Penata Muda)	361	575	936
10. III/B (Penata Muda Tingkat I)	273	466	739
11. III/C (Penata)	310	471	781
12. III/D (Penata Tingkat I)	508	696	1 204
<b>Golongan III/Range III</b>	<b>1 452</b>	<b>2 208</b>	<b>3 660</b>
13. IV/A (Pembina)	477	500	977
14. IV/B (Pembina Tingkat I)	402	651	1 053
15. IV/C (Pembina Utama Muda)	53	61	114
16. IV/D (Pembina Utama Madya)	4	3	7
17. IV/E (Pembina Utama)	0	0	0
<b>Golongan IV/Range IV</b>	<b>936</b>	<b>1 215</b>	<b>2 151</b>
<b>Jumlah/Total</b>	<b>3 225</b>	<b>4 015</b>	<b>7 240</b>

Sumber/Source: Badan Kepegawaian Daerah Kabupaten Gresik/ Board of Regional Officer of Gresik Regency

**Tabel**  
**Table 2.3.4**

**Jumlah Pegawai Negeri Sipil Menurut Dinas/Instansi  
Pemerintah dan Pangkat/Golongan, 2020**  
**Number of Civil Servants by Institution/Office and Rank/  
Faction, 2020**

No	Dinas/Intansi Institution/Office	Pangkat dan Golongan Rank and Faction				Jumlah Total
		I	II	III	IV	
(1)	(2)	(3)	(4)	(5)	(6)	(7)
1	Sekretariat Daerah	0	39	96	22	157
2	Sekretariat DPRD	0	12	17	6	35
3	Dinas Pendidikan	15	313	1 701	1 718	3 747
4	Dinas Kesehatan	5	377	615	72	1 069
5	Dinas Pekerjaan Umum dan Tata Ruang	6	48	86	9	149
6	Dinas Tenaga Kerja	0	3	18	9	30
7	Dinas Perhubungan	1	27	21	4	53
8	Dinas Kependudukan Dan Pencatatan Sipil	1	9	20	3	33
9	Dinas Pariwisata dan Kebudayaan	0	6	19	8	33
10	Dinas Koperasi, Usaha Kecil, Menengah, Perindustrian Dan Perdagangan	12	21	24	16	73
11	Dinas Pertanian	0	21	57	28	106
12	Dinas Perikanan	0	5	28	7	40
13	BPPKAD	1	19	79	9	108
14	Dinas Sosial	0	7	10	5	22
15	Bappelitbangda	0	5	36	4	45
16	Inspektorat	0	5	21	13	39
17	Badan Kepegawaian Daerah	0	5	39	8	52
18	Dinas Penanaman Modal dan Pelayanan Terpadu Satu Pintu	0	11	40	4	55
19	Dinas Lingkungan Hidup	11	27	24	7	69
20	RSUD Ibnu Sina	7	94	291	76	468

Lanjutan Tabel/*Continued Table 2.3.4*

No	Dinas/Intansi <i>Institution/Office</i>	Pangkat dan Golongan <i>Rank and Faction</i>				Jumlah <i>Total</i>
		I	II	III	IV	
(1)	(2)	(3)	(4)	(5)	(6)	(7)
21	Badan Penanggulangan Bencana Daerah	0	4	11	4	19
22	Badan Narkotika Nasional	0	2	0	0	2
23	Dinas Perpustakaan dan Kearsipan	0	5	12	5	22
24	Dinas Keluarga Berencana Dan Pemberdayaan Perempuan dan Perlindungan Anak	0	3	10	12	25
25	Kantor Kesatuan Bangsa Dan Politik	0	3	7	3	13
26	Dinas Pemberdayaan Masyarakat dan Desa	0	5	19	9	33
27	Satuan Polisi Pamong Praja	2	94	36	3	135
28	Komisi Pemilihan Umum	0	0	1	0	1
29	Dinas Kepemudaan dan Olahraga	0	7	12	4	23
30	Dinas Pertanahan	0	7	12	4	23
31	Dinas Perumahan dan Kawasan Pemukiman	0	19	31	8	58
32	Dinas Komunikasi dan Informatika	0	1	17	4	22
33	Kecamatan Wringinanom	0	8	8	3	19
34	Kecamatan Driyorejo	0	8	13	1	22
35	Kecamatan Kedamean	0	5	9	2	16
36	Kecamatan Menganti	0	10	10	3	23
37	Kecamatan Cerme	0	7	12	4	23
38	Kecamatan Benjeng	0	15	9	2	26
39	Kecamatan Balongpanggang	1	8	17	3	29
40	Kecamatan Duduksampeyan	1	3	15	4	23



Lanjutan Tabel/*Continued Table 2.3.4*

No	Dinas/Intansi <i>Institution/Office</i>	Pangkat dan Golongan <i>Rank and Faction</i>				Jumlah <i>Total</i>
		I	II	III	IV	
(1)	(2)	(3)	(4)	(5)	(6)	(7)
41	Kecamatan Kebomas	1	9	31	6	47
42	Kecamatan Gresik	1	17	62	6	86
43	Kecamatan Manyar	0	9	10	3	22
44	Kecamatan Bungah	0	11	12	5	28
45	Kecamatan Sidayu	0	7	10	5	22
46	Kecamatan Dukun	0	9	7	5	21
47	Kecamatan Panceng	0	11	3	5	19
48	Kecamatan Ujungpangkah	0	7	9	3	19
49	Kecamatan Sangkapura	0	9	6	4	19
50	Kecamatan Tambak	0	7	7	3	17
<b>Jumlah/Total</b>		<b>65</b>	<b>1 364</b>	<b>3 660</b>	<b>2 151</b>	<b>7 240</b>

Sumber/Source: Badan Kepegawaian Daerah Kabupaten Gresik/ *Board of Regional Officer of Gresik Regency*

**Tabel**  
**Table 2.3.5**

**Jumlah Polisi Pamong Praja Menurut Kecamatan di  
Kabupaten Gresik, 2016-2020**  
**Number of Public Order Agency by Subdistrict in Gresik  
Regency, 2016-2020**

	<b>Kecamatan Subdistrict</b>	<b>2016</b>	<b>2017</b>	<b>2018</b>	<b>2019</b>	<b>2020</b>
	(1)	(2)	(3)	(4)	(5)	(6)
1.	Wringinanom	3	5	5	5	4
2.	Driyorejo	6	6	6	6	5
3.	Kedamean	3	3	3	3	3
4.	Menganti	4	4	5	5	4
5.	C e r m e	4	5	5	5	5
6.	Benjeng	4	5	5	5	5
7.	Balompanggung	3	7	6	7	6
8.	Duduksampeyan	4	5	4	5	6
9.	Kebomas	4	4	4	4	4
10.	Gresik	4	6	6	6	5
11.	Manyar	4	5	5	5	3
12.	Bungah	4	5	4	4	4
13.	Sidayu	5	6	6	6	3
14.	Dukun	3	3	4	4	4
15.	Panceng	4	3	4	4	4
16.	Ujungpangkah	3	4	3	3	4
17.	Sangkapura	3	2	3	3	3
18.	Tambak	2	1	2	2	3
	<b>Kabupaten Gresik</b>	<b>67</b>	<b>79</b>	<b>80</b>	<b>82</b>	<b>75</b>

Sumber/Source: Dinas Satuan Polisi Pamong Praja/Public Order Agency officers of Gresik Regency

**Tabel**  
**Table 2.3.6**

**Jumlah Potensi Perlindungan Masyarakat Menurut  
Kecamatan di Kabupaten Gresik, 2020**  
*Number of Community Protection Agency by Subdistrict in  
Gresik Regency, 2020*

	<b>Kecamatan Subdistrict</b>	<b>Laki-Laki Male</b>	<b>Perempuan Female</b>
	(1)	(2)	(3)
1.	Wringinanom	432	0
2.	Driyorejo	604	0
3.	Kedamean	636	0
4.	Menganti	701	0
5.	C e r m e	492	0
6.	Benjeng	336	0
7.	Balongpanggang	403	0
8.	Duduksampeyan	263	0
9.	Kebomas	496	0
10.	Gresik	378	0
11.	Manyar	520	0
12.	Bungah	399	0
13.	Sidayu	292	0
14.	Dukun	550	0
15.	Panceng	359	0
16.	Ujungpangkah	337	0
17.	Sangkapura	255	0
18.	Tambak	177	0
	<b>Kabupaten Gresik</b>	<b>7 630</b>	<b>0</b>

Sumber/Source: Dinas Satuan Polisi Pamong Praja/Public Order Agency officers of Gresik Regency

## 2.4 KEUANGAN DAERAH GOVERNMENT FINANCE

**Tabel** 2.4.1 **Realisasi Pendapatan Pemerintah Kabupaten Gresik Menurut Jenis Pendapatan, 2017–2020**  
**Table** 2.4.1 **Actual Gresik Regency Government Revenues by Kind of Revenues, 2017–2020**

Jenis Pendapatan/ <i>Kind of Revenues</i>	2017	2018
(1)	(2)	(3)
<b>1. Pendapatan Asli Daerah (PAD)/<i>Regional Revenue</i></b>	871 564 498 248,20	957 255 706 268,71
1.1 Pajak Daerah/ <i>Regional Tax</i>	496 995 074 543,49	575 859 024 856,46
1.2 Retribusi Daerah/ <i>Regional Retribution</i>	78 798 888 987,00	73 435 779 742,00
1.3 Hasil Perusahaan Milik Daerah dan Pengelolaan Kekayaan Daerah yang Dipisahkan/ <i>Regional-Owned Company Revenue and Separated Management of Regional Wealth</i>	13 631 162 210,28	10 696 168 301,68
1.4 Lain-lain PAD yang Sah/ <i>Other Regional Revenue</i>	282 139 372 507,43	297 264 733 368,57
<b>2. Dana Perimbangan/<i>Balance Funds</i></b>	1 324 731 018 270,00	1 425 168 417 026,00
2.1 Bagi Hasil Pajak/ <i>Tax Sharing Revenue</i>	156 045 163 060,00	184 996 926 377,00
2.2 Bagi Hasil Bukan Pajak/Sumber Daya Alam/ <i>Non-Tax Sharing Revenue/Natural Resources</i>	-	-
2.3 Dana Alokasi Umum/ <i>General Allocation Fund</i>	907 246 643 000,00	909 888 092 000,00
2.4 Dana Alokasi Khusus/ <i>Special Allocation Fund</i>	261 439 212 210,00	330 283 398 649,00
<b>3. Lain-lain Pendapatan yang Sah/<i>Other Revenue</i></b>	545 906 019 746,00	493 919 572 225,00
3.1 Pendapatan Hibah/ <i>Grant</i>	3 002 796 190,00	1 492 163 200,00
3.2 Dana Darurat/ <i>Emergency Fund</i>	-	-
3.3 Dana Bagi Hasil Pajak dari Provinsi dan Pemerintah Daerah Lainnya/ <i>Tax Sharing Revenue from Provincial and Other Regional Governments</i>	213 102 459 056,00	212 099 334 025,00
3.4 Dana Penyesuaian dan Otonomi Daerah/ <i>Regional Adjustment and Autonomy Fund</i>	314 106 205 000,00	264 027 275 000,00
3.5 Bantuan Keuangan dari Provinsi atau Pemerintah Daerah Lainnya/ <i>Financial Assistance from Provincial or Other Regional Governments</i>	15 694 486 500,00	16 300 800 000,00
3.6 Lainnya/ <i>Others</i>	73 000,00	-
<b>Jumlah/<i>Total</i></b>	<b>2 742 201 536 264,20</b>	<b>2 876 343 695 519,71</b>

Lanjutan Tabel/*Continued Table 2.4.1*

<b>Jenis Pendapatan/Kind of Revenues</b>	<b>2019</b>	<b>2020</b>
(1)	(4)	(5)
<b>1. Pendapatan Asli Daerah (PAD)/Regional Revenue</b>	980 776 381 995,43	924 664 863 143,07
1.1 Pajak Daerah/ <i>Regional Tax</i>	641 744 041 397,22	590 088 821 868,15
1.2 Retribusi Daerah/ <i>Regional Retribution</i>	80 949 444 661,00	65 618 024 129,50
1.3 Hasil Perusahaan Milik Daerah dan Pengelolaan Kekayaan Daerah yang Dipisahkan/ <i>Regional-Owned Company Revenue and Separated Management of Regional Wealth</i>	10 795 200 154,10	12 222 126 583,09
1.4 Lain-lain PAD yang Sah/ <i>Other Regional Revenue</i>	247 287 695 783,11	256 735 890 562,33
<b>2. Dana Perimbangan/Balance Funds</b>	1 467 854 957 330,00	1 331 644 546 291,00
2.1 Bagi Hasil Pajak/ <i>Tax Sharing Revenue</i>	190 806 944 996,00	184 917 706 092,00
2.2 Bagi Hasil Bukan Pajak/Sumber Daya Alam/ <i>Non-Tax Sharing Revenue/Natural Resources</i>	-	-
2.3 Dana Alokasi Umum/ <i>General Allocation Fund</i>	958 325 036 000,00	871 987 860 000,00
2.4 Dana Alokasi Khusus/ <i>Special Allocation Fund</i>	318 722 976 334,00	274 738 980 199,00
<b>3. Lain-lain Pendapatan yang Sah/Other Revenue</b>	670 568 817 697,48	683 175 106 340,00
3.1 Pendapatan Hibah/ <i>Grant</i>	73 943 370 897,48	99 485 295 505,00
3.2 Dana Darurat/ <i>Emergency Fund</i>	-	-
3.3 Dana Bagi Hasil Pajak dari Provinsi dan Pemerintah Daerah Lainnya/ <i>Tax Sharing Revenue from Provincial and Other Regional Governments</i>	256 224 161 300,00	199 149 740 485,00
3.4 Dana Penyesuaian dan Otonomi Daerah/ <i>Regional Adjustment and Autonomy Fund</i>	323 214 720 000,00	367 707 457 000,00
3.5 Bantuan Keuangan dari Provinsi atau Pemerintah Daerah Lainnya/ <i>Financial Assistance from Provincial or Other Regional Governments</i>	17 186 565 500,00	16 832 613 350,00
3.6 Lainnya/ <i>Others</i>	-	-
<b>Jumlah/Total</b>	<b>3 119 200 157 022,91</b>	<b>2 939 484 515 774,07</b>

Sumber/Source: Badan Pendapatan, Pengelolaan Keuangan dan Aset Daerah Kabupaten Gresik/ Revenue Board, Financial and Regional Assets Management of Gresik Regency

**Tabel**  
**Table 2.4.2****Realisasi Belanja Pemerintah Kabupaten Gresik Menurut  
Jenis Belanja, 2017–2020**  
*Actual Gresik Regency Government Expenditures by Kind of  
Expenditures, 2017–2020*

Jenis Belanja/Kind of Expenditure	2017	2018
(1)	(2)	(3)
<b>1. Belanja Operasional</b>		
1.1 Belanja Pegawai	794 154 169 288,00	807 285 279 137,00
1.2 Belanja Barang dan Jasa	723 170 697 861,96	714 001 164 523,64
1.3 Belanja Bunga	0,00	0,00
1.4 Belanja Subsidi	0,00	0,00
1.5 Belanja Hibah	154 557 012 313,00	198 043 178 504,00
1.6 Belanja Bantuan Sosial	21 692 800 000,00	26 604 164 400,00
1.7 Belanja Bagi Hasil Kepada Prop/Kab/Kota	0,00	0,00
1.8 Belanja Bantuan Keuangan	482 671 015 750,00	466 056 256 750,00
<b>2. Belanja Modal</b>	422 641 766 003,06	369 883 330 557,33
<b>3. Belanja Tidak Terduga</b>	0,00	2 728 783 214,76
<b>4. Belanja Transfer Bagi Hasil</b>	45 761 911 000,00	95 263 823 791,00
<b>Jumlah/Total</b>	<b>2 644 649 372 216,02</b>	<b>2 679 865 980 877,73</b>

Lanjutan Tabel/Continued Table 2.4.2

Jenis Pendapatan Kind of Revenues	2019	2020
(1)	(4)	(5)
<b>1. Belanja Operasional</b>		
1.1 Belanja Pegawai	817 722 929 737,94	822 901 100 907,16
1.2 Belanja Barang dan Jasa	799 671 963 194,53	738 661 519 090,04
1.3 Belanja Bunga	0,00	0,00
1.4 Belanja Subsidi	0,00	0,00
1.5 Belanja Hibah	214 968 069 974,60	345 743 067 858,01
1.6 Belanja Bantuan Sosial	28 495 620 000,00	18 886 367 000,00
1.7 Belanja Bagi Hasil Kepada Prop/Kab/Kota	0,00	0,00
1.8 Belanja Bantuan Keuangan	530 879 936 950,00	528 422 021 000,00
<b>2. Belanja Modal</b>	538 046 525 562,34	281 697 688 881,65
<b>3. Belanja Tidak Terduga</b>	384 210 375,00	277 829 261 698,16
<b>4. Belanja Transfer Bagi Hasil</b>	50 544 513 050,00	81 402 823 100,00
<b>Jumlah/Total</b>	<b>2 980 713 768 844,41</b>	<b>3 095 543 849 535,02</b>

Sumber/Source: Badan Pendapatan, Pengelolaan Keuangan dan Aset Daerah Kabupaten Gresik/ Revenue Board, Financial and Regional Assets Management of Gresik Regency

**Tabel**  
**Table** 2.4.3**Realisasi Belanja Pemerintah Kabupaten Gresik, 2017–  
2020**  
**Actual Gresik Regency Government Expenditures, 2017–  
2020**

<b>Jenis Belanja/Kind of Expenditure</b>	<b>2017</b>	<b>2018</b>
(1)	(2)	(3)
<b>1. Belanja Tidak Langsung/Indirect Expenditures</b>	1 490 154 144 051,00	1 583 763 924 646,76
Belanja Pegawai/Personnel Expenditures	787 851 400 388,00	804 046 462 487,00
Belanja Bunga/Interest Expenditures	0,00	0,00
Belanja Subsidi/Subsidies Expenditures	0,00	0,00
Belanja Hibah/Grant Expenditures	152 177 016 913,00	191 091 198 404,00
Belanja Bantuan Sosial/Social Aid Expenditures	21 692 800 000,00	24 577 400 000,00
Belanja Bagi Hasil/Sharing Fund Expenditure	45 761 911 000,00	95 263 823 791,00
Belanja Bantuan Keuangan/Financial Aids Expenditures	482 671 015 750,00	466 056 256 750,00
<i>Belanja Tidak Terduga/Unpredicted Expenditures</i>	0,00	2 728 783 214,76
<b>2. Belanja Langsung/Direct Expenditures</b>	1 154 495 228 165,02	1 096 102 056 230,97
Belanja Pegawai/Personnel Expenditures	102 760 060 797,73	97 936 810 653,86
Belanja Barang dan Jasa/Goods and Services Expenditures	629 093 401 364,23	628 281 915 019,78
Belanja Modal/Capital Expenditure	422 641 766 003,06	369 883 330 557,33
<b>Jumlah/Total</b>	<b>2 644 649 372 216,02</b>	<b>2 679 865 980 877,73</b>



Lanjutan Tabel/*Continued Table 2.4.2*

<b>Jenis Belanja/Kind of Expenditure</b>	<b>2019</b>	<b>2020</b>
(1)	(2)	(3)
<b>1. Belanja Tidak Langsung/Indirect Expenditures</b>	1 621 875 243 008,94	2 030 649 073 905,32
Belanja Pegawai/Personnel Expenditures	817 638 439 737,94	822 860 824 907,16
Belanja Bunga/Interest Expenditures	0,00	0,00
Belanja Subsidi/Subsidies Expenditures	0,00	0,00
Belanja Hibah/Grant Expenditures	194 076 392 896,00	301 260 743 200,00
Belanja Bantuan Sosial/Social Aid Expenditures	28 351 750 000,00	18 873 400 000,00
Belanja Bagi Hasil/Sharing Fund Expenditure	50 544 513 050,00	81 402 823 100,00
Belanja Bantuan Keuangan/Financial Aids Expenditures	530 879 936 950,00	528 422 021 000,00
<i>Belanja Tidak Terduga/Unpredicted Expenditures</i>	384 210 375,00	277 829 261 698,16
<b>2. Belanja Langsung/Direct Expenditures</b>	1 358 838 525 835,47	1 064 914 775 629,70
Belanja Pegawai/Personnel Expenditures	88 588 624 516,71	59 427 620 858,85
Belanja Barang dan Jasa/Goods and Services Expenditures	732 203 375 756,42	723 789 465 889,20
Belanja Modal/Capital Expenditure	538 046 525 562,34	281 697 688 881,65
<b>Jumlah/Total</b>	<b>2 980 713 768 844,41</b>	<b>3 095 563 849 535,02</b>

Sumber/Source: Badan Pendapatan, Pengelolaan Keuangan dan Aset Daerah Kabupaten Gresik/ Revenue Board, Financial and Regional Assets Management of Gresik Regency

**Tabel**  
**Table 2.4.4****Rencana dan Realisasi Penerimaan Pendapatan Asli Daerah Sektor Pajak Daerah, 2019–2020**  
**Target and Realization of Indigenous Local Revenue from Local Taxes Sector, 2019–2020**

Bulan Month	2019		2020	
	Rencana Target	Realisasi Realization	Rencana Target	Realisasi Realization
(1)	(2)	(3)	(4)	(5)
Januari/January	...	35 279 607 806,99	...	26 946 247 880,42
Februari/February	...	40 128 774 083,00	...	42 137 284 907,17
Maret/March	...	47 162 338 794,67	...	42 824 422 161,80
April/April	...	63 756 324 911,47	...	37 870 340 749,98
Mei/May	...	49 296 094 801,78	...	37 530 415 653,78
Juni/June	...	52 128 895 920,29	...	48 766 553 525,63
Juli/July	...	60 198 327 616,01	...	58 519 586 187,59
Agustus/August	...	49 343 668 737,71	...	67 370 321 464,63
September/September	...	73 127 087 709,83	...	81 038 795 644,83
Oktober/October	...	63 850 745 529,37	...	41 682 438 426,62
November/November	...	46 230 491 816,97	...	50 044 758 221,87
Desember/December	...	61 241 683 669,13	...	55 357 657 043,83
<b>Jumlah/Total</b>	<b>586 700 000 000,00</b>	<b>641 744 041 397,22</b>	<b>543 600 000 000,00</b>	<b>590 088 821 868,15</b>

Catatan/Notes: Rencana/target tidak dapat dirinci perbulan, sehingga diisi langsung target dalam 1 (satu) tahun

Sumber/Source: Badan Pendapatan, Pengelolaan Keuangan dan Aset Daerah Kabupaten Gresik/ Revenue Board, Financial and Regional Assets Management of Gresik Regency

**Tabel**  
**Table** 2.4.4

**Rencana dan Realisasi Penerimaan Pendapatan Asli Daerah Sektor Retribusi Daerah, 2019–2020**  
**Target and Realization of Indigenous Local Revenue from Local Retribution Sector, 2019–2020**

Bulan Month	2019		2020	
	Rencana Target	Realisasi Realization	Rencana Target	Realisasi Realization (Unaudited)
(1)	(2)	(3)	(4)	(5)
Januari/January	...	4 244 832 015,00	...	3 308 718 117,00
Februari/February	...	4 568 204 397,00	...	5 216 787 985,00
Maret/March	...	10 334 464 869,00	...	7 269 027 535,00
April/April	...	6 699 142 249,00	...	2 322 796 625,50
Mei/May	...	6 370 657 204,00	...	3 211 972 907,00
Juni/June	...	3 063 410 778,00	...	4 962 554 135,00
Juli/July	...	4 211 010 697,00	...	3 112 787 290,00
Agustus/August	...	8 307 730 979,00	...	7 879 792 890,00
September/September	...	5 160 362 704,00	...	4 409 462 623,00
Oktober/October	...	6 872 967 115,00	...	3 331 130 955,00
November/November	...	6 173 261 489,00	...	4 749 368 775,00
Desember/December	...	14 943 400 165,00	...	15 843 624 292,00
<b>Jumlah/Total</b>	<b>81 968 883 000,00</b>	<b>80 949 444 661,00</b>	<b>62 429 175 437,00</b>	<b>65 618 024 129,50</b>

Catatan/Notes: Rencana/target tidak dapat dirinci perbulan, sehingga diisi langsung target dalam 1 (satu) tahun

Sumber/Source: Badan Pendapatan, Pengelolaan Keuangan dan Aset Daerah Kabupaten Gresik/ Revenue Board, Financial and Regional Assets Management of Gresik Regency

**Tabel**  
**Table 2.4.5****Rencana dan Realisasi Penerimaan Pendapatan Asli Daerah Sektor Laba Perusahaan Daerah, 2019–2020**  
**Target and Realization of Indigenous Local Revenue from Profit Sharing of Local Government Enterprises Sector, 2019–2020**

Bulan Month	2019		2020	
	Rencana Target	Realisasi Realization	Rencana Target	Realisasi Realization (Unaudited)
(1)	(2)	(3)	(4)	(5)
Januari/January	...	0,00	...	0,00
Februari/February	...	0,00	...	0,00
Maret/March	...	0,00	...	0,00
April/April	...	0,00	...	0,00
Mei/May	...	10 043 922 683,70	...	10 614 274 794,00
Juni/June	...	0,00	...	0,00
Juli/July	...	163 802 543,00	...	4 544 000,00
Agustus/August	...	0,00	...	0,00
September/September	...	0,00	...	0,00
Oktober/October	...	0,00	...	0,00
November/November	...	0,00	...	0,00
Desember/December	...	587 474 927,40	...	1 603 307 789,09
<b>Jumlah/Total</b>	<b>10 795 200 153,70</b>	<b>10 795 200 154,10</b>	<b>12 221 274 794,00</b>	<b>12 222 126 583,09</b>

Catatan/Notes: Rencana/target tidak dapat dirinci perbulan dikarenakan data yang kurang lengkap, sehingga diisi langsung target dalam 1 (satu) tahun

Sumber/Source: Badan Pendapatan, Pengelolaan Keuangan dan Aset Daerah Kabupaten Gresik/ Revenue Board, Financial and Regional Assets Management of Gresik Regency

**Tabel**  
**Table** 2.4.6

**Rencana dan Realisasi Penerimaan Pendapatan Asli  
Daerah Sektor Penerimaan Lain-lain, 2019–2020**  
*Target and Realization of Indigenous Local Revenue from  
Others Activities, 2019–2020*

Bulan Month	2019		2020	
	Rencana Target	Realisasi Realization	Rencana Target	Realisasi Realization (Unaudited)
(1)	(2)	(3)	(4)	(5)
Januari/January	...	7 858 753 446,52	...	15 616 217 081,48
Februari/February	...	27 575 505 906,99	...	34 983 461 450,60
Maret/March	...	22 702 782 986,45	...	20 527 421 734,00
April/April	...	27 590 572 034,61	...	19 067 295 727,52
Mei/May	...	20 666 516 343,07	...	16 400 112 539,91
Juni/June	...	19 221 148 102,44	...	21 420 717 021,57
Juli/July	...	12 364 783 275,09	...	14 870 849 471,84
Agustus/August	...	19 382 202 250,52	...	11 597 503 205,46
September/September	...	11 117 629 739,86	...	19 893 933 389,82
Oktober/October	...	22 388 734 097,08	...	24 724 674 742,04
November/November	...	30 175 137 099,89	...	26 663 714 423,91
Desember/December	...	26 243 930 500,59	...	30 969 989 774,18
<b>Jumlah/Total</b>	244 508 992 366,00	247 287 695 783,11	197 960 382 514,35	256 735 890 562,33

Catatan/Notes: Rencana/target tidak dapat dirinci perbulan dikarenakan data yang kurang lengkap, sehingga diisi langsung target dalam 1 (satu) tahun

Sumber/Source: Badan Pendapatan, Pengelolaan Keuangan dan Aset Daerah Kabupaten Gresik/ Revenue Board, Financial and Regional Assets Management of Gresik Regency

**Tabel**  
**Table 2.4.7****Realisasi Penerimaan Pajak Bumi dan Bangunan Menurut Kecamatan, 2020**  
**Target and Realization of PBB by Subdistricts, 2020**

Kecamatan Subdistrict	Buku I dan II	Buku III, IV, dan V	Jumlah/Total
(1)	(2)	(3)	(4)
1. Wringinanom	1 470 314 231,00	5 287 722 145,00	6 758 036 376,00
2. Driyorejo	2 717 532 126,00	17 593 352 509,00	20 310 884 635,00
3. Kedamean	1 557 418 754,00	490 973 035,00	2 048 391 789,00
4. Menganti	2 776 493 940,00	4 784 839 409,00	7 561 333 349,00
5. C e r m e	1 683 080 594,00	1 033 497 025,00	2 716 577 619,00
6. Benjeng	1 397 738 298,00	173 182 772,00	1 570 921 070,00
7. Balongpanggang	1 239 362 837,00	59 420 027,00	1 298 782 864,00
8. Dudusampeyan	1 094 462 959,00	759 693 374,00	1 854 156 333,00
9. Kebomas	2 445 000 553,00	23 020 896 077,00	25 465 896 630,00
10. Gresik	1 668 117 673,00	8 995 355 472,00	10 663 473 145,00
11. Manyar	2 659 250 315,00	20 901 832 389,00	23 561 082 704,00
12. Bungah	1 067 835 406,00	414 913 791,00	1 482 749 197,00
13. Sidayu	640 670 483,00	342 406 992,00	983 077 475,00
14. Dukun	985 261 692,00	29 937 836,00	1 015 199 528,00
15. Panceng	844 923 690,00	1 184 100 744,00	2 029 024 434,00
16. Ujungpangkah	666 287 659,00	314 089 016,00	980 376 675,00
17. Sangkapura	880 028 011,00	1 668 126,00	881 696 137,00
18. Tambak	445 220 936,00	1 528 150,00	446 749 086,00
<b>Kabupaten Gresik</b>	<b>26 239 000 157,00</b>	<b>85 389 408 889,00</b>	<b>111 628 409 046,00</b>

Sumber/Source: Badan Pendapatan, Pengelolaan Keuangan dan Aset Daerah Kabupaten Gresik/ Revenue Board, Financial and Regional Assets Management of Gresik Regency

# 03

## PENDUDUK DAN KETENAGAKERJAAN POPULATION AND EMPLOYMENT

Kabupaten Gresik memiliki

**628,952**

orang pekerja



### SEKTOR PRIMER

**16.89 %**

*Pertanian, kehutanan dan perikanan*

### SEKTOR SEKUNDER

**35.98 %**

*Pertambangan, industri, listrik, gas, air dan konstruksi*

### SEKTOR TERSIER

**47.13 %**

*Perdagangan, penyedia akomodasi dan makan minum, pemerintahan dan jasa*

## Tahukah Anda?

2 / 10

PENDUDUK USIA 15 - 24 TAHUN  
MERUPAKAN PENGANGGURAN

(TPT usia muda sebesar  
21.08 %)





**PENJELASAN TEKNIS**

1. Sumber utama data kependudukan adalah sensus penduduk yang dilaksanakan setiap sepuluh tahun sekali. Sensus penduduk telah dilaksanakan sebanyak enam kali sejak Indonesia merdeka, yaitu tahun 1961, 1971, 1980, 1990, 2000, 2010, dan 2020.

Di dalam sensus penduduk, pencacahan dilakukan terhadap seluruh penduduk yang berdomisili di wilayah teritorial Indonesia termasuk warga negara asing kecuali anggota korps diplomatik negara sahabat beserta keluarganya.

Metode pengumpulan data dalam sensus dilakukan dengan wawancara antara petugas sensus dengan responden dan juga melalui *e-census*. Pencatatan penduduk menggunakan konsep *usual residence*, yaitu konsep di mana penduduk biasa bertempat tinggal. Bagi penduduk yang bertempat tinggal tetap dicacah di mana mereka biasa tinggal, sedangkan untuk penduduk yang tidak bertempat tinggal tetap dicacah di tempat di mana mereka ditemukan petugas sensus pada malam 'Hari Sensus'. Termasuk penduduk yang tidak bertempat tinggal tetap seperti tuna wisma, awak kapal berbendera Indonesia, penghuni perahu/rumah apung,

**TECHNICAL NOTES**

1. *The main source of demographic data is population census, which is conducted every ten years. Population Census has been conducted six times since Indonesia's independence: 1961, 1971, 1980, 1990, 2000, 2010, and 2010.*

*The population census enumerates all residents who domicile in the entire territory of Indonesia including foreign citizens except the diplomatic corps members and their families.*

*The method of data collection in a population census involves interviewing respondents and conducting e-census. Enumeration of the population uses the concept of "usual residence", which is the concept of "places where people usually live". De jure was applied to the permanent residents, while de facto was applied to non-permanent residents. The permanent residents were enumerated in place where they normally live, the non-permanent residents were enumerated where they were found by the enumerators, on the night of 'Census Date'. The non permanent residents include homeless people, ship crew, boat people, remote area community, and internally*

masyarakat terpencil/ terasing, dan pengungsi. Bagi mereka yang mempunyai tempat tinggal tetap dan sedang bepergian ke luar wilayah lebih dari enam bulan, tidak dicacah di tempat tinggalnya, tetapi dicacah di tempat tujuannya.

Untuk tahun yang tidak dilaksanakan sensus penduduk, data kependudukan diperoleh dari hasil proyeksi penduduk. Proyeksi penduduk merupakan suatu perhitungan ilmiah yang didasarkan pada asumsi dari komponen-komponen perubahan penduduk, yaitu kelahiran, kematian, dan migrasi. Proyeksi penduduk Indonesia 2010–2035 menggunakan data dasar penduduk hasil SP2010.

2. Penduduk Indonesia adalah semua orang yang berdomisili di wilayah teritorial Indonesia selama 6 bulan atau lebih dan atau mereka yang berdomisili kurang dari 6 bulan tetapi bertujuan menetap.
3. Laju pertumbuhan penduduk adalah angka yang menunjukkan persentase penambahan penduduk dalam jangka waktu tertentu.
4. Kepadatan penduduk adalah rasio banyaknya penduduk per kilometer persegi.

*displaced persons. Those who had permanent residence and had been travelling away from their home for six months or more were not enumerated in their permanent place, but in the place where they were during the census.*

*For the periods where the population census is not conducted, population projection is done to estimate population during those years. The population projection is an estimate based on the demographic components, such as birth, death, and migration. Indonesia's 2010–2035 population projection used the 2010 Population Census as the base population.*

2. *The population of Indonesia are all residents of the entire territory of Indonesia who have stayed for six months or longer, and those who intended to stay more than six months even though their length of stay is less than six months.*
3. *The growth rate of population is the number that show percentage of population growth within a specified period.*
4. *Population density is ratio of population per square kilometer.*

5. Rasio jenis kelamin adalah perbandingan antara penduduk laki-laki dan penduduk perempuan pada su-atu wilayah dan waktu tertentu. Dinyatakan dengan banyaknya penduduk laki-laki untuk 100 penduduk perempuan.
  6. Distribusi penduduk adalah pola persebaran penduduk di suatu wilayah, baik berdasarkan batas-batas geografis maupun berdasarkan batas-batas administrasi pemerintahan.
  7. Komposisi penduduk adalah pola persebaran penduduk menurut karakteristiknya, contoh: penduduk menurut kelompok umur, penduduk menurut jenis kelamin.
  8. Penduduk usia kerja adalah penduduk yang berumur 15 tahun ke atas.
  9. Angkatan kerja adalah penduduk usia kerja (15 tahun ke atas) yang bekerja, punya pekerjaan namun sementara tidak bekerja, dan pengangguran.
  10. Bekerja menurut ICLS ke-19 adalah kegiatan ekonomi melakukan pekerjaan dengan maksud memperoleh atau membantu memperoleh penghasilan atau keuntungan paling sedikit selama satu jam kumulatif dalam
5. *Sex ratio is the ratio of males population to females population in a given area and time, expressed as the number of males for every 100 females.*
  6. *Population distribution is the pattern of population distribution in an area, either by geographic boundaries or by government administrative boundaries.*
  7. *Population composition is the pattern of population distribution by its characteristics, example: population by age group, population by gender.*
  8. *Working age population is persons of 15 years and over.*
  9. *Labor force or economically active are persons of 15 years and over, who in the previous week were working, temporarily absent from work but having jobs, and unemployment.*
  10. *Working according to the 19th ICLS is economic activity performs work with the intention of obtaining or assisting to obtain income or profit for at least one cumulative hour a week ago. Included in the concept of work are people who tempo-*

seminggu yang lalu. Termasuk dalam konsep bekerja adalah orang yang sementara tidak bekerja.

*rarely do not work.*

11. Jumlah jam kerja seluruhnya adalah jumlah jam kerja yang digunakan untuk bekerja (tidak termasuk jam kerja istirahat resmi dan jam kerja yang digunakan untuk hal-hal di luar pekerjaan).
  12. Lapangan usaha adalah bidang kegiatan dari pekerjaan/tempat bekerja di mana seseorang bekerja. Klasifikasi lapangan usaha mengikuti Klasifikasi Baku Lapangan Usaha Indonesia (KBLI) dalam 1 digit.
  13. Status pekerjaan adalah kedudukan seseorang dalam unit usaha/kegiatan dalam melakukan pekerjaan.
  14. Berusaha sendiri adalah bekerja atau berusaha dengan menanggung risiko secara ekonomis, yaitu dengan tidak kembalinya ongkos produksi yang telah dikeluarkan dalam rangka usahanya tersebut.
  15. Buruh/karyawan/pegawai adalah seseorang yang bekerja pada orang lain atau instansi/kantor/perusahaan secara tetap dengan menerima upah/gaji baik berupa uang maupun barang. Buruh yang tidak mempunyai majikan tetap,
11. *Total working hours is the total hours spent by an employee to perform all jobs (excluding the time used for other activities which are not classified as work).*
  12. *Industry is field of a person's activity or establishment. The classification of industries follows the Indonesia Standard Industrial Classification (KBLI) in one digit.*
  13. *Employment status is the status of a person at his place of work or establishment where he was employed.*
  14. *Own-account worker is a person who works at his own risk*
  15. *Employee is a person who work permanently for other people or institution/office/company and gains some money/cash or goods as wage/salary. Labor who have no permanent employer is not categorized as a laborer/ worker/*

tidak digolongkan sebagai buruh/karyawan, tetapi sebagai pekerja bebas. Seseorang dianggap memiliki majikan tetap jika memiliki 1 (satu) majikan (orang/rumah tangga) yang sama dalam sebulan terakhir, khusus pada sektor bangunan batasannya tiga bulan. Apabila majikannya instansi/lembaga, boleh lebih dari satu.

*em-ployee but casual worker. A labo-rers in general is considered to have a permanent employer if he has the same employer during the past month, particularly for buil-ding construction sector is 3 months. If the employer is an insti-tution, more than 1 (one) employer is allowed.*

16. Pekerja bebas adalah seseorang yang bekerja pada orang lain/maji-kan/institusi yang tidak tetap (lebih dari 1 majikan dalam sebulan terakhir) di usaha pertanian baik berupa usaha rumah tangga maupun bukan usaha rumah tangga, ataupun di nonpertanian atas dasar balas jasa dengan menerima upah atau imbalan baik berupa uang maupun barang, dengan sistem pembayaran harian maupun borongan.

16. *Casual employee is a person who does not work permanently for other people/employer/ institution (more than 1 employer during the last 1 month) in agricultural sector, either home industry or not home industry, or in non-agricultural sector based on remuneration paid with money or goods, and based on daily or contact payment system.*

17. Pekerja tak dibayar adalah seseorang yang bekerja membantu usaha untuk memperoleh penghasilan/keuntungan yang dilakukan oleh salah seorang anggota rumah tangga atau bukan anggota rumah tangga tanpa mendapat upah/gaji baik berupa uang maupun barang.

17. *Unpaid worker is a person who intended to work without pay either with money or good, in an establishment run by other members of the family, relative or neighbour.*

**ULASAN**

Penduduk Kabupaten Gresik berdasarkan Sensus Penduduk 2020 sebanyak 1.311.215 jiwa yang terdiri atas 660.283 jiwa penduduk laki-laki dan 650.932 jiwa penduduk perempuan (Tabel 3.1.2). Penduduk Kabupaten Gresik paling banyak berada di Kecamatan Menganti yakni sebanyak 144.028 jiwa atau sebesar 10,98 persen dari total penduduk di Kabupaten Gresik. Sedangkan kecamatan dengan jumlah penduduk paling sedikit di Kabupaten Gresik adalah Kecamatan Tambak, yang hanya didiami oleh 29.677 jiwa atau 2,26 persen dari total penduduk Kabupaten Gresik (Tabel 3.1.1). Kepadatan penduduk di Kabupaten Gresik tahun 2020 mencapai 1.098 jiwa/km<sup>2</sup>. Kepadatan penduduk di 18 kecamatan cukup beragam dengan kepadatan tertinggi berada di Kecamatan Gresik dengan kepadatan sebesar 13.781 jiwa/km<sup>2</sup> dan terendah di Kecamatan Tambak yakni sebesar 377 jiwa/km<sup>2</sup> (Tabel 3.1.1).

Laju pertumbuhan penduduk Kabupaten Gresik per tahun 2010-2020 adalah sebesar 1,05. Jika dilihat hingga level kecamatan, dapat dilihat bahwa laju pertumbuhan penduduk per tahun 2010-2020 paling rendah terjadi di Kecamatan Gresik yakni sebesar -0,03. Hal ini dikarenakan pendataan yang dilakukan pada tahun 2020 bersamaan dengan pandemi Covid-19 yang mempengaruhi fenomena

**DESCRIPTION**

*The population of Gresik Regency based on the 2020 Population Census is 1,311,215 people, consisting of 660,283 male residents and 650,932 female residents (Table 3.1.2). The largest population of Gresik Regency is in Menganti District, namely 144,028 people or 10.98 percent of the total population in Gresik Regency. Meanwhile, the district with the lowest population in Gresik Regency is Tambak District, which is only inhabited by 29,677 people or 2.26 percent of the total population of Gresik Regency (Table 3.1.1). The population density in Gresik Regency in 2020 reaches 1,098 people/km<sup>2</sup>. The population density in 18 districts is quite diverse, with the highest density in Gresik District with a density of 13,781 people/km<sup>2</sup> and the lowest in Tambak District, which is 377 people/km<sup>2</sup> (Table 3.1.1).*

*The population growth rate of Gresik Regency per year 2010-2020 is 1.05. If we look at the district level, it can be seen that the lowest population growth rate per year 2010-2020 occurred in Gresik District, which was -0.03. This is because the data collection conducted in 2020 coincides with the Covid-19 pandemic which affects the labor phenomenon in Gresik District. The sectors affected by Covid-19 in Gresik District resulted*

ketenagakerjaan di Kecamatan Gresik. Sektor-sektor terdampak Covid-19 di Kecamatan Gresik mengakibatkan pergeseran tenaga kerja tahun 2020 (industri sarung, pelabuhan dan perdagangan/pusat perbelanjaan), sehingga pekerja yang terdampak ini tidak lagi tinggal di Kecamatan Gresik. Selain itu, Kecamatan Gresik sekarang bukan lagi menjadi satu-satunya pusat perdagangan/perbelanjaan di Kabupaten Gresik. Pendirian 2 mall di Kecamatan Kebomas juga mendorong migrasi tenaga kerja di sektor ini ke Kecamatan Kebomas.

Sedangkan kecamatan dengan laju pertumbuhan per tahun 2010-2020 tertinggi terjadi di Kecamatan Panceng yang mencapai 2,4. Kecamatan Panceng merupakan salah satu kecamatan kantong TKI terbesar di Kabupaten Gresik. Pada saat pendataan yang bersamaan dengan pandemi Covid-19, banyak TKI yang tidak dapat kembali ke tempatnya bekerja, baik karena tidak memiliki kartu identitas di tempat bekerja maupun tidak dapat memperpanjang visa/passport. Para TKI ini mayoritas tidak mengetahui kepastian kapan dapat kembali bekerja karena ketidakpastian kapan berakhirnya pandemi.

*in a shift of labor force in 2020 (sarong industry, ports and trade/shopping centers), so that these affected workers are no longer live in Gresik District. In addition, Gresik District is no longer the only trade/shopping center in Gresik Regency. Establishment of 2 malls in Kebomas District has also encouraged labor migration in this sector to Kebomas District.*

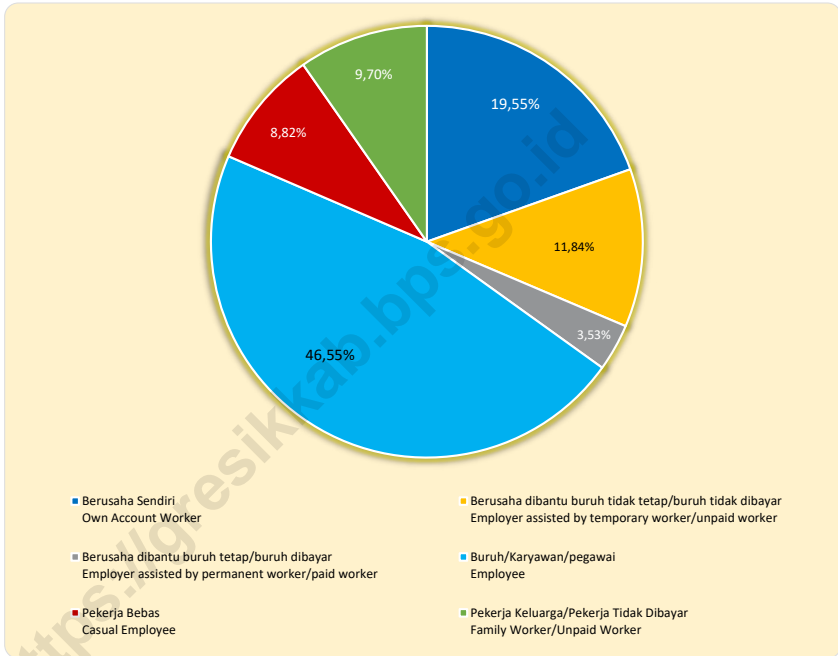
*While district with the highest growth rate per year 2010-2020 were in Panceng District which reached 2.4. Panceng District is one of the largest migrant worker pocket in Gresik Regency. At the time of data collection that coincided with the Covid-19 pandemic, many workers were unable to return to their work places, either because they did not have an identity card at work or were unable to extend their visas/passports. The majority of these workers are not sure when they can return to work because of the uncertainty when the pandemic will end.*





**Gambar** 3.1  
**Figures**

**Persentase Penduduk Berumur 15 Tahun Keatas yang Bekerja Menurut Status Dalam Pekerjaan Utama di Kabupaten Gresik, 2020**  
*Percentage of Population Aged 15 Years and Over Who Worked by Main Employment Status in Gresik Regency, 2020*



Sumber/Source: Survei Angkatan Kerja Nasional Agustus 2020/ August 2020 National Labor Force Survey



**3.1 PENDUDUK  
POPULATION**

**Tabel 3.1.1 Penduduk, Laju Pertumbuhan Penduduk, Distribusi Persentase Penduduk, Kepadatan Penduduk, Rasio Jenis Kelamin Penduduk Menurut Kecamatan di Kabupaten Gresik, 2020**  
*Population, Population Growth Rate, Percentage Distribution of Population, Population Density, and Population Sex Ratio by Subdistrict in Gresik Regency, 2020*

Kecamatan Subdistrict		Penduduk (Jiwa) Population (People)	Laju Pertumbuhan Penduduk per Tahun 2010-2020 Annual Population Growth Rate (%) 2010-2020
(1)		(2)	(3)
1.	Wringinanom	72 845	1,05
2.	Driyorejo	122 743	0,21
3.	Kedamean	61 221	0,92
4.	Menganti	144 028	1,84
5.	C e r m e	81 215	1,56
6.	Benjeng	62 845	0,89
7.	Balongpanggang	53 689	0,88
8.	Duduksampeyan	47 058	0,7
9.	Kebomas	118 589	1,07
10.	Gresik	76 347	-0,03
11.	Manyar	119 338	0,8
12.	Bungah	65 298	1,21
13.	Sidayu	43 492	0,66
14.	Dukun	62 738	1,39
15.	Panceng	50 525	2,4
16.	Ujungpangkah	48 955	1,53
17.	Sangkapura	50 612	0,98
18.	Tambak	29 677	1,88
<b>Kabupaten Gresik</b>		<b>1311 215</b>	<b>1,05</b>

Lanjutan Tabel/*Continued Table* 3.1.1

Kecamatan Subdistrict		Persentase Penduduk Percentage of Total Population	Kepadatan Penduduk per km <sup>2</sup> Population Density per sq.km
(1)		(4)	(5)
1.	Wringinanom	5,56	1 163,29
2.	Driyorejo	9,36	2 393,12
3.	Kedamean	4,67	928,29
4.	Menganti	10,98	2 095,56
5.	C e r m e	6,19	1 132,23
6.	Benjeng	4,79	1 025,87
7.	Balompanggung	4,09	840,47
8.	Duduksampayan	3,59	633,44
9.	Kebomas	9,04	3 932,00
10.	Gresik	5,82	13 781,05
11.	Manyar	9,10	1 221,47
12.	Bungah	4,98	817,86
13.	Sidayu	3,32	922,81
14.	Dukun	4,78	1 061,92
15.	Panceng	3,85	804,92
16.	Ujungpangkah	3,73	516,29
17.	Sangkapura	3,86	427,94
18.	Tambak	2,26	377,09
<b>Kabupaten Gresik</b>		<b>100,00</b>	<b>1 098,39</b>

Lanjutan Tabel/*Continued Table* 3.1.1

<b>Kecamatan Subdistrict</b>		<b>Rasio Jenis Kelamin Population Sex Ratio</b>
<b>(1)</b>		<b>(6)</b>
1.	Wringinanom	102,8
2.	Driyorejo	102,4
3.	Kedamean	101,6
4.	Menganti	102,7
5.	C e r m e	101,6
6.	Benjeng	100,7
7.	Balongpanggung	98,9
8.	Duduksampeyan	99,7
9.	Kebomas	101,8
10.	Gresik	98,7
11.	Manyar	102,6
12.	Bungah	101,8
13.	Sidayu	102,3
14.	Dukun	101,5
15.	Panceng	99,9
16.	Ujungpangkah	101,1
17.	Sangkapura	100,6
18.	Tambak	99,6
<b>Kabupaten Gresik</b>		<b>101,4</b>

Sumber/*Source*: Hasil SP2020 (September)/*The result of the 2020 Population Census (September)*

**Tabel**  
**Table** 3.1.2**Jumlah Penduduk Menurut Kelompok Umur dan Jenis Kelamin di Kabupaten Gresik, 2020**  
*Population by Age Groups and Gender in Gresik Regency, 2020*

Kelompok Umur <i>Age Groups</i>	Jenis Kelamin/Gender		
	Laki-Laki <i>Male</i>	Perempuan <i>Female</i>	Jumlah <i>Total</i>
(1)	(2)	(3)	(4)
0–4	49 851	47 062	96 913
5–9	52 010	49 567	101 577
10–14	52 925	49 206	102 131
15–19	52 770	49 579	102 349
20–24	51 164	49 801	100 965
25–29	52 910	51 962	104 872
30–34	51 823	51 204	103 027
35–39	53 795	53 214	107 009
40–44	54 964	54 114	109 078
45–49	49 338	48 781	98 119
50–54	42 308	42 033	84 341
55–59	34 453	34 161	68 614
60–64	26 342	27 564	53 906
65–69	18 785	18 903	37 688
70–74	9 368	11 152	20 520
75+	7 477	12 629	20 106
<b>Kabupaten Gresik</b>	<b>660 283</b>	<b>650 932</b>	<b>1 311 215</b>

Sumber/Source: Hasil Perapihan Umur dari Data Administratif dan SP2020 (September)/*The Result of Smoothing Single Year of Age from Administrative Data and the 2020 Population Census (September)*

**Tabel**  
**Table** 3.1.3

**Jumlah Penduduk Menurut Jenis Kelamin dan Kecamatan di Kabupaten Gresik, 2020**  
**Number of Population by Gender in Gresik Regency, 2020**

Kecamatan Subdistrict	Jenis Kelamin Gender		
	Laki-Laki Male	Perempuan Female	Jumlah Total
(1)	(2)	(3)	(4)
1. Wringinanom	36 934	35 911	72 845
2. Driyorejo	62 109	60 634	122 743
3. Kedamean	30 850	30 371	61 221
4. Menganti	72 961	71 067	144 028
5. C e r m e	40 933	40 282	81 215
6. Benjeng	31 533	31 312	62 845
7. Balongpanggang	26 697	26 992	53 689
8. Dudusampeyan	23 493	23 565	47 058
9. Kebomas	59 816	58 773	118 589
10. Gresik	37 915	38 432	76 347
11. Manyar	60 438	58 900	119 338
12. Bungah	32 948	32 350	65 298
13. Sidayu	21 993	21 499	43 492
14. Dukun	31 603	31 135	62 738
15. Panceng	25 249	25 276	50 525
16. Ujungpangkah	24 612	24 343	48 955
17. Sangkapura	25 387	25 225	50 612
18. Tambak	14 812	14 865	29 677
<b>Kabupaten Gresik</b>	<b>660 283</b>	<b>650 932</b>	<b>1311 215</b>

Sumber/Source: Hasil SP2020 (September)/The result of the 2020 Population Census (September)

### 3.2 KETENAGAKERJAAN EMPLOYMENT

**Tabel 3.2.1** Jumlah Penduduk Berumur 15 Tahun Keatas Menurut Jenis Kegiatan Selama Seminggu yang Lalu dan Jenis Kelamin di Kabupaten Gresik, 2020  
*Population Aged 15 Years and Over by Type of Activity During The Previous Week and Gender in Gresik Regency, 2020*

Kegiatan Utama <i>Main Activity</i>	Jenis Kelamin/Gender		
	Laki-Laki <i>Male</i>	Perempuan <i>Female</i>	Jumlah <i>Total</i>
(1)	(2)	(3)	(4)
<b>Angkatan Kerja</b> <i>Economically Active</i>	429 485	255 728	685 213
Bekerja/ <i>Working</i>	394 991	233 961	628 952
Pengangguran Terbuka <i>Unemployment</i>	34 494	21 767	56 261
<b>Bukan Angkatan Kerja</b> <i>Economically Inactive</i>	76 658	268 115	344 773
Sekolah/ <i>Attending School</i>	37 876	42 495	80 371
Mengurus Rumah Tangga <i>Housekeeping</i>	8 629	208 984	217 613
Lainnya/ <i>Others</i>	30 153	16 636	46 789
<b>Jumlah/Total</b>	506 143	523 843	1 029 986

Sumber/Source: Survei Angkatan Kerja Nasional Agustus 2020/ August 2020 National Labor Force Survey



**Tabel**  
**Table** 3.2.2

**Penduduk Berumur 15 Tahun ke Atas Menurut Pendidikan Tertinggi yang Ditamatkan dan Jenis Kegiatan Selama Seminggu yang Lalu di Kabupaten Gresik, 2020**  
*Population 15 Years of Age and Over by Educational Attainment and Type of Activity During the Previous Week in Gresik Regency, 2020*

Pendidikan Tertinggi yang Ditamatkan <sup>1</sup> <i>Educational Attainment<sup>1</sup></i>	Angkatan Kerja/ <i>Economically Active</i>			Persentase Bekerja terhadap Angkatan Kerja <i>Percentage of Working to Economically Active</i>
	Bekerja <i>Working</i>	Pengangguran <sup>2</sup> <i>Unemployment<sup>2</sup></i>	Jumlah Angkatan Kerja <i>Total of Economically Active</i>	
(1)	(2)	(3)	(4)	(5)
0	172,159	9,461	181,620	94.79
1	119,388	10,685	130,073	91.79
2	247,297	31,476	278,773	88.71
3	90,108	4,639	94,747	95.10
<b>Jumlah/Total</b>	628,952	56,261	685,213	91.79

Lanjutan Tabel/Continued Table 3.2.2

<b>Pendidikan Tertinggi yang Ditamatkan<sup>1</sup></b> <i>Educational Attainment<sup>1</sup></i>	<b>Bukan Angkatan Kerja</b> <i>Not Economically Active</i>	<b>Jumlah Total</b>	<b>Persentase Angkatan Kerja terhadap Penduduk Usia Kerja</b> <i>Percentage of Economically Active to Working Age Population</i>
(1)	(6)	(7)	(8)
0	102,554	284,174	63.91%
1	103,118	233,191	55.78%
2	113,956	392,729	70.98%
3	25,145	119,892	79.03%
<b>Jumlah/Total</b>	<b>344,773</b>	<b>1,029,986</b>	<b>66.53%</b>

Catatan/Note: <sup>1</sup> 0. ≤ Sekolah Dasar (SD)/≤ Primary School  
 1. Sekolah Menengah Pertama/Junior High School  
 2. Sekolah Menengah Atas/Senior High School  
 3. Perguruan Tinggi/Collage  
<sup>2</sup> 1. Mencari pekerjaan/Looking for work  
 2. Mempersiapkan usaha/Establishing a new business/firm  
 3. Merasa tidak mungkin mendapat pekerjaan/Hopeless of job  
 4. Sudah punya pekerjaan tetapi belum mulai bekerja/Have a job in future start

Sumber/Source: BPS, Survei Angkatan Kerja Nasional (Sakernas) Agustus/BPS-Statistics Indonesia, August National Labor Force Survey

**Tabel**  
**Table** 3.2.3

**Penduduk Berumur 15 Tahun Keatas yang Bekerja Menurut Status Dalam Pekerjaan Utama di Kabupaten Gresik, 2020**  
*Population Aged 15 Years and Over Who Worked by Main Employment Status in Gresik Regency, 2020*

Status Dalam Pekerjaan Utama <i>Main Employment Status</i>	Jenis Kelamin <i>Gender</i>		Jumlah <i>Total</i>
	Laki-Laki <i>Male</i>	Perempuan <i>Female</i>	
(1)	(2)	(3)	(4)
1. Berusaha Sendiri <i>Own Account Worker</i>	73 588	49 396	122 984
2. Berusaha dibantu buruh tidak tetap/ buruh tidak dibayar <i>Employer assisted by temporary worker/unpaid worker</i>	42 319	32 177	74 496
3. Berusaha dibantu buruh tetap/buruh dibayar <i>Employer assisted by permanent worker/paid worker</i>	16 111	6 066	22 177
4. Buruh/Karyawan/pegawai <i>Employee</i>	205 040	87 749	292 789
5. Pekerja Bebas <i>Casual Employee</i>	41 742	13 729	55 471
6. Pekerja Keluarga/Pekerja Tidak Dibayar <i>Family Worker/Unpaid Worker</i>	16 191	44 844	61 035
<b>Jumlah/Total</b>	<b>394 991</b>	<b>233 961</b>	<b>628 952</b>

Sumber/Source: Survei Angkatan Kerja Nasional Agustus 2019/ August 2019 National Labor Force Survey

**Tabel**  
**Table** 3.2.4**Persentase Penduduk Berumur 15 Tahun Keatas yang Bekerja Seminggu yang Lalu Menurut Lapangan Pekerjaan Utama dan Jenis Kelamin di Kabupaten Gresik, 2020*****Percentage of Population Aged 15 Years and Over Who Worked During The Previous Week by Main Industry and Sex in Gresik Regency, 2020***

Lapangan Usaha <i>Industrial Origin</i>	Jenis Kelamin <i>Sex</i>		Jumlah <i>Total</i>
	Laki-Laki <i>Male</i>	Perempuan <i>Female</i>	
(1)	(2)	(3)	(4)
1. Primer	18.20	14.67	16.89
2. Sekunder	41.84	26.09	35.98
3. Tersier	39.96	59.24	47.13
<b>Jumlah/Total</b>	<b>100.00</b>	<b>100.00</b>	<b>100.00</b>

Sumber/Source: Survei Angkatan Kerja Nasional Agustus 2020/ August 2020 National Labor Force Survey

**Tabel**  
**Table** 3.2.5

**Jumlah Pencari Kerja Menurut Jenis Kelamin di  
Kabupaten Gresik, 2020**  
*Number of Job Seekers by Sex in Gresik Regency, 2020*

Uraian <i>Description</i>	Jenis Kelamin <i>Sex</i>		
	Laki-Laki <i>Male</i>	Perempuan <i>Female</i>	Jumlah <i>Total</i>
(1)	(2)	(3)	(4)
1. Sisa Pencari Kerja Tahun yang Lalu <i>Remnant of Job Seekers of the year before</i>	...	...	...
2. Pencari Kerja <i>Job Seekers</i>	...	...	...
3. Sisa Lowongan Tahun Lalu <i>Remnant of Vacancies of the year before</i>	...	...	...
4. Lowongan <i>Vacancies</i>	...	...	...
5. Pengiriman Tenaga Kerja <i>Assignment of Man Power</i>	...	...	...
6. Penempatan <i>Placement</i>	...	...	...
7. Penghapusan Pencari Kerja <i>Abolition of Job Seekers</i>	...	...	...
8. Pencari Kerja yang Belum ditempatkan <i>Unassigned Job Seekers</i>	...	...	...
9. Penghapusan lowongan <i>Abolition of Vacancies</i>	...	...	...
10. Sisa Lowongan <i>Remnant of Vacancies</i>	...	...	...

Catatan/Notes: Data tidak tersedia

**Tabel**  
**Table** 3.2.6**Jumlah Pencari Kerja Menurut Jenis Kelamin dan Tingkat Pendidikan di Kabupaten Gresik, 2020**  
**Number of Job Seekers by Sex and Education Level in Gresik Regency, 2020**

Status Dalam Pekerjaan Utama <i>Main Employment Status</i>	Jenis Kelamin <i>Sex</i>		Jumlah <i>Total</i>
	Laki-Laki <i>Male</i>	Perempuan <i>Female</i>	
(1)	(2)	(3)	(4)
1. Belum Tamat SD <i>Ungraduated from Elementary School</i>	...	...	...
2. Tamat SD <i>Elementary School Graduate</i>	...	...	...
3. Tamat SMP <i>Junior High School Graduate</i>	...	...	...
4. Tamat SMA <i>Senior High School graduate</i>	...	...	...
a. Umum <i>General Senior High School</i>	...	...	...
b. Kejuruan <i>Vocational Senior High School</i>	...	...	...
5. Diploma I dan II	...	...	...
6. Diploma III dan IV	...	...	...
7. Sarjana <i>University Graduate</i>	...	...	...
<b>Jumlah/Total</b>	...	...	...

Catatan/Notes: Data tidak tersedia

**Tabel 3.2.7** Jumlah Pencari Kerja yang Terdaftar Menurut Bulan dan Jenis Kelamin di Kabupaten Gresik, 2020  
*Number of Job Seekers Registered by Month and Sex in Gresik Regency, 2020*

Kecamatan <i>Subdistrict</i>	Jenis Kelamin <i>Sex</i>		Jumlah <i>Total</i>
	Laki-Laki <i>Male</i>	Perempuan <i>Female</i>	
(1)	(2)	(3)	(4)
1. Januari/January	-	-	-
2. Februari/February	-	-	-
3. Maret/March	-	-	-
4. April/April	-	-	-
5. Mei/May	15	8	23
6. Juni/June	51	16	67
7. Juli/July	21	10	31
8. Agustus/August	63	52	115
9. September/September	30	21	51
10. Oktober/October	23	43	66
11. November/November	21	18	39
12. Desember/December	20	16	36
<b>Jumlah/Total</b>	<b>244</b>	<b>184</b>	<b>428</b>

Sumber/Source: Dinas Tenaga Kerja Kabupaten Gresik/Labour Office of Gresik Regency

**Tabel**  
**Table** 3.2.8**Jumlah Lowongan Usaha/Kerja yang Terpenuhi Menurut Bulan dan Jenis Kelamin di Kabupaten Gresik, 2020**  
**Number of Business Opportunities/Vacancies by Month and Sex in Gresik Regency, 2020**

Kecamatan <i>Subdistrict</i>	Jenis Kelamin <i>Sex</i>		Jumlah <i>Total</i>
	Laki-Laki <i>Male</i>	Perempuan <i>Female</i>	
(1)	(2)	(3)	(4)
1. Januari/January	...	...	...
2. Februari/February	...	...	...
3. Maret/March	...	...	...
4. April/April	...	...	...
5. Mei/May	...	...	...
6. Juni/June	...	...	...
7. Juli/July	...	...	...
8. Agustus/August	...	...	...
9. September/September	...	...	...
10. Oktober/October	...	...	...
11. November/November	...	...	...
12. Desember/December	...	...	...
<b>Jumlah/Total</b>	...	...	...

Catatan/Notes: Data tidak tersedia



04

**SOSIAL DAN  
KESEJAHTERAAN RAKYAT**  
**SOCIAL AND WELFARE**

Jumlah Penduduk Miskin  
di Kabupaten Gresik tahun 2020

**164,05**  
ribu jiwa





**PENJELASAN TEKNIS**

1. Jalur Pendidikan di Indonesia terdiri atas 1) pendidikan formal, 2) pendidikan nonformal, dan 3) pendidikan informal yang yang ketiganya dapat saling melengkapi dan memperkaya (Undang-Undang No. 20 Tahun 2013 tentang Sistem Pendidikan Nasional).
2. Jenjang Pendidikan Formal terdiri atas pendidikan dasar, pendidikan menengah, dan pendidikan tinggi. Jenis pendidikan yang diajarkan mencakup pendidikan umum, kejuruan, akademik, profesi, vokasi, keagamaan, dan khusus.
  - a. Pendidikan Dasar berbentuk Sekolah Dasar (SD) dan Madrasah Ibtidaiyah (MI) atau bentuk lain yang sederajat serta Sekolah Menengah Pertama (SMP) dan Madrasah Tsanawiyah (MTs), atau benbentuk lain yang sederajat.
  - b. Pendidikan Menengah berbentuk Sekolah Menengah Atas (SMA), Madrasah Aliyah (MA), Sekolah Menengah Kejuruan (SMK), dan Madrasah Aliyah Kejuruan (MAK), atau bentuk lain yang sederajat.
  - c. Pendidikan Tinggi merupakan jenjang pendidikan setelah pendidikan menengah yang

**TECHNICAL NOTES**

1. *The Education System in Indonesia consists of 1) a formal education, 2) non-formal education, and 3) informal education that all three can be complementary and enriching (Law No. 20 Year 2013 about The National Education System).*
2. *The Formal Education Level consists of primary education, secondary education, and high education. The kind of education that taught consists of general education, vocational, academic, professional, religious, and specific education.*
  - a. *The Primary Education consists of Elementary School and Islamic Elementary School or other equivalent forms and Junior High School and MTs, or other equivalent forms.*
  - b. *The Secondary Education consists of the senior high school, MA, Vocational School, and Vocational Madrasah Aliyah, or other equivalent forms.*
  - c. *The High Education consists of the education level after the secondary education that con-*

mencakup program pendidikan diploma, sarjana, magister, spesialis, dan doktor yang diselenggarakan oleh perguruan tinggi. Perguruan tinggi dapat berbentuk akademi, politeknik, sekolah tinggi, institut, atau universitas.

3. Rumah Sakit adalah tempat pemeriksaan dan perawatan kesehatan, biasanya berada di bawah pengawasan dokter/tenaga medis, yang melayani penderita yang sakit untuk berobat rawat jalan atau rawat inap.
4. Rumah Sakit Bersalin adalah rumah sakit khusus untuk persalinan, dilengkapi pelayanan spesialis pemeriksaan kehamilan, persalinan, rawat inap dan rawat jalan ibu dan anak yang berada di bawah pengawasan dokter spesialis kandungan.
5. Rumah Bersalin adalah sarana pelayanan kesehatan dengan izin sebagai rumah bersalin, dilengkapi pelayanan pemeriksaan kehamilan, persalinan serta pemeriksaan ibu dan anak yang berada di bawah pengawasan bidan senior.
6. Poliklinik adalah sarana kesehatan yang dipakai untuk pelayanan ber-obat jalan, biasanya berada di bawah pengawasan dokter/tenaga medis.

*sists of diplomas, bachelor, master, specialist, and doctoral degrees that are held by the college. The colleges can be a-cademy, polytechnic, high school, institute, or university.*

3. *Hospital is a place for health check, usually controlled/supervised by doctors/medical personnel to serve the ill patients to get outpatient or inpatient treatment services.*
4. *Maternity Hospital is a specialized hospital for childbirth, has specialist inspection service to pregnancy, childbirth, hospitalization and outpatient for mothers and children that is under the supervision of an obstetrician.*
5. *Maternity House is health care facility with a license as a maternity house, equipped with prenatal care, childbirth and examination of mothers and children which is under the supervision of a senior mid-wife.*
6. *Polyclinic is a health facility in which to get outpatient services, usually under the control of doctor/medical personnel.*

7. Puskesmas (Pusat Kesehatan Masyarakat) adalah unit pelaksana teknis dinas kesehatan kabupaten/kota yang mempunyai fungsi utama sebagai penyelenggara pelayanan kesehatan tingkat pertama. Wilayah kerja puskesmas maksimal adalah satu kecamatan dan untuk dapat menjangkau wilayah kerjanya, puskesmas mempunyai jaringan pelayanan yang meliputi unit Puskesmas Pembantu (Pustu), unit Puskesmas Keliling (Puskel), dan unit bidan desa/komunitas (Peraturan Menteri Kesehatan RI No. 75 Tahun 2014 Tentang Pusat Kesehatan Masyarakat).
8. Apotek adalah suatu tempat tertentu yang digunakan untuk melakukan pekerjaan kefarmasian, dan penyaluran/penjualan obat atau bahan farmasi dan perbekalan kesehatan lainnya kepada masyarakat yang dikelola oleh tenaga apoteker (Peraturan Menteri Kesehatan RI No. 1332 Tahun 2002 Tentang Perubahan Atas Peraturan Menteri Kesehatan RI No. 922/MENKES /PER/X/1993 Tentang Ketentuan dan Tata Cara Pemberian Izin Apotek).
9. Bencana Alam adalah peristiwa yang mengancam dan mengganggu kehidupan/penghidupan masyarakat yang disebabkan oleh faktor alam antara lain berupa gempa bumi, tsunami, gunung
7. *Public Health Center is technical implementation unit of regency health department that have the primary function as a first-level health care providers. The working area standard of public health center is one district and to reach their working areas, public health centers have a service network covering subsidiary of public health center, mobile public health center units, and midwife units (Regulation of the Minister of Health of Indonesia Number 75 Year 2014 about Public Health Center).*
8. *Pharmacy is a specific place that is used for pharmaceutical jobs, and distribution/sale of drugs/pharmaceuticals and other medical supplies to people that are administered by trained pharmacist (Regulation of the Minister of Health of Indonesia Number 1332 Year 2002 about the Changes of Regulation of the Minister of Health of Indonesia Number 922 /MENKES/PER/X/1993 about Provision and Procedures for Administration of Licensed Pharmacies).*
9. *Natural Disaster is an event that threaten and disrupt the lives and livelihoods caused by natural factors such as: earthquake, tsunami, volcanic eruption, flood, flash flood, drought, typhoon/cyclone, and*

meletus, banjir, kekeringan, angin topan, dan tanah longsor sehingga mengakibatkan kerugian materi maupun non-materi.

*landslide so it can lead to result in loss of material and non-material.*

<https://gresikkab.bps.go.id>

**ULASAN****DESCRIPTION****Pendidikan**

Kabupaten Gresik sesuai instruksi pemerintah pusat telah menyelenggarakan pendidikan dasar gratis bagi sekolah dasar dan sekolah menengah pertama negeri. Berdasarkan data dari Kementerian Pendidikan dan Kebudayaan, pada tahun 2020/2021 terdapat 453 Sekolah Dasar (SD) di Kabupaten Gresik. Adapaun jumlah siswa sebanyak 75.475 dan jumlah guru sebanyak 4.881, sehingga dan rasio murid terhadap guru adalah 15,46 (Tabel 4.1.3).

Pada jenjang SMP, terdapat 112 sekolah dengan 2.074 Guru dan 34.123 murid. Adapun rasio murid terhadap guru sebesar 16,45 (Tabel 4.1.5). Pada jenjang di atasnya, jumlah sekolah SMA sebanyak 52 dengan 20.101 murid dan 1.196 guru (Tabel 4.1.7) dan SMK sebanyak 60 dengan 21.506 murid dan 1.354 guru (Tabel 4.1.8).

**Kesehatan**

Guna menunjang layanan kesehatan masyarakat, Kabupaten Gresik memiliki beberapa rumah sakit yang memadai baik milik pemerintah maupun swasta. Rumah sakit Ibnu Sina milik pemerintah Kabupaten Gresik telah menjadi rumah sakit rujukan nasional.

Jumlah fasilitas kesehatan yang terdapat di Kabupaten Gresik ada 17

**Education**

*According to the instructions of the central government has organized a free basic education for elementary and junior high schools. Based on data from the Ministry of Education and Culture, in 2020/2021 there were 453 Elementary Schools in Gresik Regency. The number of pupils was 75,475 and the number of teachers was 4,881, so that the ratio of pupils to teacher is 15.46 (Table 4.1.3).*

*Furthermore, at the junior high school level, there were 112 schools with 2,074 teachers and 34,123 pupils. The pupils to teacher ratio was 16.45 (Table 4.1.5). In the higher level, there was 52 senior high schools with 20,101 pupils and 1,196 teachers (Table 4.1.7) and 60 vocational high schools with 21,506 pupils and 1,354 teachers (Table 4.1.8).*

**Health**

*To support the public health service, Gresik Regency has several hospitals were inadequate both public and private. Ibnu Sina hospital is government-owned Gresik has become a national referral hospital.*

*The number of health facilities located in Gresik Regency are 17 general*

rumah sakit umum, 32 puskesmas, 78 klinik (Tabel 4.2.4). Berdasarkan data Dinas Kesehatan, Kabupaten Gresik juga memiliki tenaga-tenaga kesehatan sebanyak 1.949 dokter, 2.197 perawat, 1.378 bidan, 645 farmasi, dan 102 ahli gizi (Tabel 4.2.2).

### **Kemiskinan**

Pada tahun 2020, persentase penduduk miskin di Gresik adalah 12,40 persen, dengan garis kemiskinan sebesar Rp.492.628,- (Tabel 4.4.1). Indeks Kedalaman Kemiskinan Kabupaten Gresik tahun 2020 sebesar 2,51 dan Indeks Keparahan Kemiskinan sebesar 0,80 (Tabel 4.4.2). Pemerintah selalu berupaya untuk mengurangi tingkat kemiskinan masyarakat melalui kebijakan-kebijakannya.

*hospitals, 32 Public Health Center, 78 clinics (Table 4.2.4). Based on data from Public Health Office, Gresik Regency also has medical personnel as much as 1,949 doctors, 2,197 nurses, 1,378 midwives, 645 pharmaceutical, and 102 nutritionists (Table 4.2.2).*

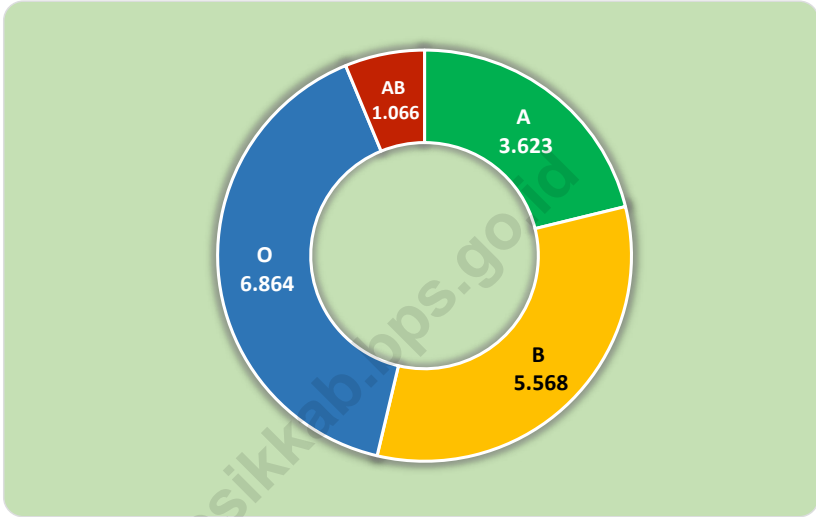
### **Poverty**

*In 2020, the number of poor people in Gresik was 12.40 percent, which the poverty line was Rp 492,628 (Table 4.4.1). Gresik Regency Poverty Gap Index in 2020 is 2.51 and Poverty Severity Index is 0.80 (Table 4.4.2). The Government always seeks to reduce poverty levels of society through its policies.*



**Gambar** 4.1  
**Figures**

**Banyaknya Permintaan Darah Menurut Jenis Golongan Darah, 2020**  
*Number of Blood Demand by Month and Blood Types, 2020*



Sumber/Source: Palang Merah Indonesia (PMI) Cabang Gresik/ Indonesian Red Cross of Gresik Regency



#### 4.1 PENDIDIKAN EDUCATION

**Tabel**  
**Table** 4.1.1

**Jumlah Sekolah, Guru, dan Murid Taman Kanak-Kanak (TK) di Bawah Kementerian Pendidikan dan Kebudayaan Menurut Kecamatan, 2019/2020 dan 2020/2021**  
**Number of Schools, Teachers, and Pupils in Kindergarten Under The Ministry of Education and Culture by Subdistrict, 2019/2020 and 2020/2021**

Kecamatan Subdistrict	Sekolah/Schools					
	Negeri/Public		Swasta/Private		Jumlah/Total	
	2019/2020	2020/2021	2019/2020	2020/2021	2019/2020	2020/2021
(1)	(2)	(3)	(4)	(5)	(6)	(7)
1. Wringinanom	-	-	30	30	30	30
2. Driyorejo	-	-	60	61	60	61
3. Kedamean	-	-	20	20	20	20
4. Menganti	1	1	62	62	63	63
5. C e r m e	-	-	48	48	48	48
6. Benjeng	-	-	38	38	38	38
7. Balongpanggang	1	1	32	32	33	33
8. Duduksampeyan	-	-	23	23	23	23
9. Kebomas	-	-	44	44	44	44
10. Gresik	-	-	30	31	30	31
11. Manyar	1	1	37	37	38	38
12. Bungah	-	-	22	22	22	22
13. Sidayu	-	-	22	23	22	23
14. Dukun	-	-	27	27	27	27
15. Panceng	-	-	27	27	27	27
16. Ujungpangkah	-	-	20	20	20	20
17. Sangkapura	-	-	35	35	35	35
18. Tambak	-	-	21	21	21	21
<b>Kabupaten Gresik</b>	<b>3</b>	<b>3</b>	<b>598</b>	<b>601</b>	<b>601</b>	<b>604</b>

Lanjutan Tabel/*Continued Table 4.1.1*

Kecamatan Subdistrict	Guru <sup>1</sup> /Teachers <sup>1</sup>					
	Negeri/Public		Swasta/Private		Jumlah/Total	
	2019/2020	2020/2021	2019/2020	2020/2021	2019/2020	2020/2021
(1)	(8)	(9)	(10)	(11)	(12)	(13)
1. Wringinanom	-	-	119	116	119	116
2. Driyorejo	-	-	231	223	231	223
3. Kedamean	-	-	63	62	63	62
4. Menganti	8	8	220	214	228	222
5. Cerme	-	-	191	192	191	192
6. Benjeng	-	-	114	111	114	111
7. Balongpanggang	5	5	96	96	101	101
8. Duduksampeyan	-	-	86	85	86	85
9. Kebomas	-	-	270	266	270	266
10. Gresik	-	-	215	215	215	215
11. Manyar	14	14	246	237	260	251
12. Bungah	-	-	128	123	128	123
13. Sidayu	-	-	121	122	121	122
14. Dukun	-	-	105	104	105	104
15. Panceng	-	-	119	118	119	118
16. Ujungpangkah	-	-	96	94	96	94
17. Sangkapura	-	-	161	155	161	155
18. Tambak	-	-	76	73	76	73
<b>Kabupaten Gresik</b>	<b>27</b>	<b>27</b>	<b>2 657</b>	<b>2 606</b>	<b>2 684</b>	<b>2 633</b>

Lanjutan Tabel/Continued Table 4.1.1

Kecamatan Subdistrict	Murid/Pupils					
	Negeri/Public		Swasta/Private		Jumlah/Total	
	2019/2020	2020/2021	2019/2020	2020/2021	2019/2020	2020/2021
(1)	(14)	(15)	(16)	(17)	(18)	(19)
1. Wringinanom	-	-	1 448	1 503	1 448	1 503
2. Driyorejo	-	-	3 113	3 086	3 113	3 086
3. Kedamean	-	-	873	869	873	869
4. Menganti	63	50	2 742	2 654	2 805	2 704
5. C e r m e	-	-	2 328	2 282	2 328	2 282
6. Benjeng	-	-	1 376	1 410	1 376	1 410
7. Balongpanggang	41	48	1 176	1 134	1 217	1 182
8. Duduksampeyan	-	-	841	826	841	826
9. Kebomas	-	-	3 590	3 467	3 590	3 467
10. Gresik	-	-	2 686	2 704	2 686	2 704
11. Manyar	161	133	3 048	3 040	3 209	3 173
12. Bungah	-	-	1 276	1 170	1 276	1 170
13. Sidayu	-	-	1 082	1 052	1 082	1 052
14. Dukun	-	-	1 063	1 006	1 063	1 006
15. Panceng	-	-	1 109	1 018	1 109	1 018
16. Ujungpangkah	-	-	1 022	1 010	1 022	1 010
17. Sangkapura	-	-	1 323	1 328	1 323	1 328
18. Tambak	-	-	657	607	657	607
<b>Kabupaten Gresik</b>	<b>265</b>	<b>231</b>	<b>30 753</b>	<b>30 166</b>	<b>31 018</b>	<b>30 397</b>

Catatan/Note: <sup>1</sup> Jumlah guru termasuk kepala sekolah dan guru/The total of teachers including headmaster and teacher

Sumber/Source: Kementerian Pendidikan dan Kebudayaan, Data Semester Ganjil/Ministry of Educations and Culture, Odd Semester Data

**Tabel**  
**Table** 4.1.2

**Jumlah Sekolah, Guru, dan Murid Raudatul Athfal (RA)  
di Bawah Kementerian Agama Menurut Kecamatan di  
Kabupaten Gresik, 2018/2019 dan 2019/2020**  
*Number of Schools, Teachers, and Pupils in Raudatul Athfal  
(RA) Under The Ministry of Religious Affairs by Subdistrict in  
Gresik Regency, 2018/2019 and 2019/2020*

Kecamatan Subdistrict	Sekolah/Schools		Guru/Teachers		Murid/Pupils	
	2018/2019	2019/2020	2018/2019	2019/2020	2018/2019	2019/2020
(1)	(2)	(3)	(4)	(5)	(6)	(7)
1. Wringinanom	...	13	...	50	...	481
2. Driyorejo	...	21	...	74	...	984
3. Kedamean	...	14	...	47	...	732
4. Menganti	...	33	...	141	...	1 957
5. C e r m e	...	6	...	28	...	261
6. Benjeng	...	8	...	28	...	269
7. Balongpanggang	...	11	...	26	...	194
8. Duduksampeyan	...	15	...	45	...	603
9. Kebomas	...	3	...	7	...	97
10. Gresik	...	5	...	20	...	197
11. Manyar	...	8	...	60	...	789
12. Bungah	...	13	...	51	...	612
13. Sidayu	...	3	...	11	...	85
14. Dukun	...	16	...	77	...	730
15. Panceng	...	11	...	61	...	458
16. Ujungpangkah	...	8	...	39	...	398
17. Sangkapura	...	15	...	59	...	470
18. Tambak	...	12	...	40	...	435
<b>Kabupaten Gresik</b>	<b>214</b>	<b>215</b>	<b>873</b>	<b>864</b>	<b>10 028</b>	<b>9 752</b>

Catatan/Note: Seluruh Raudatul Athfal (RA) berstatus swasta/ All Raudatul Athfal (RA) are private

Sumber/Source: Kementerian Agama, EMIS, data semester genap laporan sampai dengan 30 Juni 2019/ Ministry of Religious Affairs, EMIS, even semester report data up to 30th June 2019

**Tabel**  
**Table** 4.1.3

**Jumlah Sekolah, Guru, dan Murid Sekolah Dasar (SD)  
di Bawah Kementerian Pendidikan dan Kebudayaan  
Menurut Kecamatan di Kabupaten Gresik, 2019/2020 dan  
2020/2021**

***Number of Schools, Teachers, and Pupils in Primary Schools  
Under The Ministry of Education and Culture by Subdistrict  
in Gresik Regency, 2019/2020 and 2020/2021***

Kecamatan Subdistrict	Sekolah/Schools					
	Negeri/Public		Swasta/Private		Jumlah/Total	
	2019/2020	2020/2021	2019/2020	2020/2021	2019/2020	2020/2021
(1)	(2)	(3)	(4)	(5)	(6)	(7)
1. Wringinanom	23	23	5	5	28	28
2. Driyorejo	26	26	12	12	38	38
3. Kedamean	21	21	-	-	21	21
4. Menganti	26	26	10	10	36	36
5. C e r m e	25	25	2	2	27	27
6. Benjeng	25	25	3	3	28	28
7. Balongpanggang	26	26	4	4	30	30
8. Dudusampeyan	16	16	-	-	16	16
9. Kebomas	20	20	5	6	25	26
10. Gresik	15	15	8	8	23	23
11. Manyar	16	16	4	4	20	20
12. Bungah	19	19	1	1	20	20
13. Sidayu	14	14	2	2	16	16
14. Dukun	20	20	2	2	22	22
15. Panceng	16	16	1	1	17	17
16. Ujungpangkah	16	16	2	2	18	18
17. Sangkapura	36	36	1	1	37	37
18. Tambak	29	29	1	1	30	30
<b>Kabupaten Gresik</b>	<b>389</b>	<b>389</b>	<b>63</b>	<b>64</b>	<b>452</b>	<b>453</b>

Lanjutan Tabel/Continued Table 4.1.3

Kecamatan Subdistrict	Guru <sup>1</sup> /Teachers <sup>1</sup>					
	Negeri/Public		Swasta/Private		Jumlah/Total	
	2019/2020	2020/2021	2019/2020	2020/2021	2019/2020	2020/2021
(1)	(8)	(9)	(10)	(11)	(12)	(13)
1. Wringinanom	234	241	45	43	279	284
2. Driyorejo	387	397	107	115	494	512
3. Kedamean	217	220	-	-	217	220
4. Menganti	354	356	73	72	427	428
5. Cerme	258	265	28	14	286	279
6. Benjeng	238	243	25	25	263	268
7. Balongpanggang	221	225	31	30	252	255
8. Dudusampeyan	143	149	-	-	143	149
9. Kebomas	251	253	101	100	352	353
10. Gresik	232	228	149	154	381	382
11. Manyar	190	197	103	103	293	300
12. Bungah	177	179	8	8	185	187
13. Sidayu	122	130	30	30	152	160
14. Dukun	177	190	16	16	193	206
15. Panceng	128	138	8	8	136	146
16. Ujungpangkah	137	143	18	18	155	161
17. Sangkapura	335	339	10	10	345	349
18. Tambak	221	234	8	8	229	242
<b>Kabupaten Gresik</b>	<b>4 022</b>	<b>4 127</b>	<b>760</b>	<b>754</b>	<b>4 782</b>	<b>4 881</b>



Lanjutan Tabel/*Continued Table 4.1.3*

Kecamatan Subdistrict	Murid/Pupils					
	Negeri/Public		Swasta/Private		Jumlah/Total	
	2019/2020	2020/2021	2019/2020	2020/2021	2019/2020	2020/2021
(1)	(14)	(15)	(16)	(17)	(18)	(19)
1. Wringinanom	4 119	3 922	1 100	1 099	5 219	5 021
2. Driyorejo	8 148	8 004	1 952	1 885	10 100	9 889
3. Kedamean	3 184	3 134	-	-	3 184	3 134
4. Menganti	7 200	7 050	1 606	1 755	8 806	8 805
5. C e r m e	4 670	4 643	674	704	5 344	5 347
6. Benjeng	3 097	2 963	334	305	3 431	3 268
7. Balongpanggang	2 658	2 688	303	272	2 961	2 960
8. Duduksampeyan	1 561	1 483	-	-	1 561	1 483
9. Kebomas	5 851	5 700	2 209	2 492	8 060	8 192
10. Gresik	4 804	4 644	2 508	2 479	7 312	7 123
11. Manyar	3 329	3 297	2 204	2 230	5 533	5 527
12. Bungah	2 106	2 078	99	98	2 205	2 176
13. Sidayu	1 324	1 310	706	673	2 030	1 983
14. Dukun	1 949	1 974	237	229	2 186	2 203
15. Panceng	1 317	1 349	67	60	1 384	1 409
16. Ujungpangkah	1 465	1 431	165	164	1 630	1 595
17. Sangkapura	3 202	3 092	243	249	3 445	3 341
18. Tambak	2 042	1 989	38	30	2 080	2 019
<b>Kabupaten Gresik</b>	<b>62 026</b>	<b>60 751</b>	<b>14 445</b>	<b>14 724</b>	<b>76 471</b>	<b>75 475</b>

Catatan/Note: <sup>1</sup> Jumlah guru termasuk kepala sekolah dan guru/*The total of teachers including headmaster and teacher*

Sumber/Source: Kementerian Pendidikan dan Kebudayaan, Sistem Data Pokok Pendidikan, data semester ganjil/ *Ministry of Educations and Culture, Basic Education Data System, odd semester*

**Tabel**  
**Table** 4.1.4**Jumlah Sekolah, Guru, dan Murid Madrasah Ibtidaiyah (MI) di Bawah Kementerian Agama Menurut Kecamatan Menurut Kecamatan di Kabupaten Gresik, 2018/2019 dan 2019/2020****Number of Schools, Teachers, and Pupils in Madrasah Ibtidaiyah (MI) Under The Ministry of Religious Affairs by Subdistrict in Gresik Regency, 2018/2019 and 2019/2020**

Kecamatan Subdistrict	Sekolah/Schools					
	Negeri/Public		Swasta/Private		Jumlah/Total	
	2018/2019	2019/2020	2018/2019	2019/2020	2018/2019	2019/2020
(1)	(2)	(3)	(4)	(5)	(6)	(7)
1. Wringinanom	...	-	...	14	...	14
2. Driyorejo	...	-	...	13	...	13
3. Kedamean	...	1	...	16	...	17
4. Menganti	...	-	...	25	...	25
5. C e r m e	...	-	...	19	...	19
6. Benjeng	...	1	...	18	...	19
7. Balongpanggang	...	-	...	16	...	16
8. Dudusampeyan	...	-	...	19	...	19
9. Kebomas	...	-	...	10	...	10
10. Gresik	...	-	...	16	...	16
11. Manyar	...	-	...	31	...	31
12. Bungah	...	-	...	27	...	27
13. Sidayu	...	-	...	22	...	22
14. Dukun	...	-	...	29	...	29
15. Panceng	...	-	...	27	...	27
16. Ujungpangkah	...	-	...	20	...	20
17. Sangkapura	...	-	...	30	...	30
18. Tambak	...	-	...	17	...	17
<b>Kabupaten Gresik</b>	<b>2</b>	<b>2</b>	<b>369</b>	<b>370</b>	<b>371</b>	<b>372</b>

Lanjutan Tabel/*Continued Table* 4.1.4

Kecamatan Subdistrict	Guru <sup>1</sup> /Teachers <sup>1</sup>					
	Negeri/Public		Swasta/Private		Jumlah/Total	
	2018/2019	2019/2020	2018/2019	2019/2020	2018/2019	2019/2020
(1)	(8)	(9)	(10)	(11)	(12)	(13)
1. Wringinanom	...	-	...	123	...	123
2. Driyorejo	...	-	...	105	...	105
3. Kedamean	...	27	...	148	...	175
4. Menganti	...	-	...	279	...	279
5. Cerme	...	-	...	158	...	158
6. Benjeng	...	11	...	154	...	165
7. Balongpanggang	...	-	...	129	...	129
8. Dudusampeyan	...	-	...	168	...	168
9. Kebomas	...	-	...	152	...	152
10. Gresik	...	-	...	242	...	242
11. Manyar	...	-	...	426	...	426
12. Bungah	...	-	...	369	...	369
13. Sidayu	...	-	...	253	...	253
14. Dukun	...	-	...	327	...	327
15. Panceng	...	-	...	318	...	318
16. Ujungpangkah	...	-	...	249	...	249
17. Sangkapura	...	-	...	281	...	281
18. Tambak	...	-	...	147	...	147
<b>Kabupaten Gresik</b>	<b>37</b>	<b>38</b>	<b>4 260</b>	<b>4 038</b>	<b>4 297</b>	<b>4 076</b>

Lanjutan Tabel/Continued Table 4.1.4

Kecamatan Subdistrict	Murid/Students					
	Negeri/Public		Swasta/Private		Jumlah/Total	
	2018/2019	2019/2020	2018/2019	2019/2020	2018/2019	2019/2020
(1)	(14)	(15)	(16)	(17)	(18)	(19)
1. Wringinanom	...	-	...	1 625	...	1 625
2. Driyorejo	...	-	...	2 175	...	2 175
3. Kedamean	...	450	...	1 697	...	2 147
4. Menganti	...	-	...	5 332	...	5 332
5. C e r m e	...	-	...	2 471	...	2 471
6. Benjeng	...	88	...	2 070	...	2 158
7. Balongpanggang	...	-	...	1 020	...	1 020
8. Dudusampeyan	...	-	...	1 920	...	1 920
9. Kebomas	...	-	...	2 243	...	2 243
10. Gresik	...	-	...	3 647	...	3 647
11. Manyar	...	-	...	6 340	...	6 340
12. Bungah	...	-	...	4 232	...	4 232
13. Sidayu	...	-	...	2 275	...	2 275
14. Dukun	...	-	...	3 335	...	3 335
15. Panceng	...	-	...	2 986	...	2 986
16. Ujungpangkah	...	-	...	2 742	...	2 742
17. Sangkapura	...	-	...	2 381	...	2 381
18. Tambak	...	-	...	1 147	...	1 147
<b>Kabupaten Gresik</b>	<b>541</b>	<b>538</b>	<b>50 270</b>	<b>49 713</b>	<b>50 811</b>	<b>50 251</b>

Sumber/Source: Kementerian Agama, EMIS, data semester genap laporan sampai dengan 30 Juni 2019/ Ministry of Religious Affairs, EMIS, even semester report data up to 30th June 2019

**Tabel**  
**Table** 4.1.5

**Jumlah Sekolah, Guru, dan Murid Sekolah Menengah Pertama (SMP) di Bawah Kementerian Pendidikan dan Kebudayaan Menurut Kecamatan di Kabupaten Gresik, 2019/2020 dan 2020/2021**  
**Number of Schools, Teachers, and Pupils in Junior High Schools Under The Ministry of Education and Culture by Subdistrict in Gresik Regency, 2019/2020 and 2020/2021**

Kecamatan Subdistrict	Sekolah/Schools					
	Negeri/Public		Swasta/Private		Jumlah/Total	
	2019/2020	2020/2021	2019/2020	2020/2021	2019/2020	2020/2021
(1)	(2)	(3)	(4)	(5)	(6)	(7)
1. Wringinanom	2	2	4	4	6	6
2. Driyorejo	2	2	8	8	10	10
3. Kedamean	1	1	2	2	3	3
4. Menganti	2	2	10	10	12	12
5. Cerme	2	2	3	3	5	5
6. Benjeng	2	2	4	4	6	6
7. Balongpanggang	3	3	2	2	5	5
8. Dudusampeyan	1	1	2	2	3	3
9. Kebomas	2	2	5	5	7	7
10. Gresik	4	4	7	7	11	11
11. Manyar	2	2	7	7	9	9
12. Bungah	1	1	9	9	10	10
13. Sidayu	4	4	1	1	5	5
14. Dukun	1	1	1	1	2	2
15. Panceng	1	1	5	5	6	6
16. Ujungpangkah	1	1	2	3	3	4
17. Sangkapura	2	2	3	3	5	5
18. Tambak	1	1	2	2	3	3
<b>Kabupaten Gresik</b>	<b>34</b>	<b>34</b>	<b>77</b>	<b>78</b>	<b>111</b>	<b>112</b>

Lanjutan Tabel/Continued Table 4.1.5

Kecamatan Subdistrict	Guru <sup>1</sup> /Teachers <sup>1</sup>					
	Negeri/Public		Swasta/Private		Jumlah/Total	
	2019/2020	2020/2021	2019/2020	2020/2021	2019/2020	2020/2021
(1)	(8)	(9)	(10)	(11)	(12)	(13)
1. Wringinanom	82	84	26	27	108	111
2. Driyorejo	61	65	62	69	123	134
3. Kedamean	48	50	12	18	60	68
4. Menganti	93	98	113	126	206	224
5. C e r m e	87	88	51	53	138	141
6. Benjeng	73	75	38	43	111	118
7. Balongpanggang	82	81	13	13	95	94
8. Duduksampeyan	43	43	16	15	59	58
9. Kebomas	96	98	77	79	173	177
10. Gresik	193	193	119	125	312	318
11. Manyar	82	83	84	84	166	167
12. Bungah	43	43	67	72	110	115
13. Sidayu	95	96	7	8	102	104
14. Dukun	30	31	10	11	40	42
15. Panceng	23	24	46	50	69	74
16. Ujungpangkah	18	22	16	19	34	41
17. Sangkapura	32	34	16	18	48	52
18. Tambak	21	22	12	14	33	36
<b>Kabupaten Gresik</b>	<b>1 202</b>	<b>1 230</b>	<b>785</b>	<b>844</b>	<b>1 987</b>	<b>2 074</b>

Lanjutan Tabel/*Continued Table* 4.1.5

Kecamatan Subdistrict	Murid/Pupils					
	Negeri/Public		Swasta/Private		Jumlah/Total	
	2019/2020	2020/2021	2019/2020	2020/2021	2019/2020	2020/2021
(1)	(14)	(15)	(16)	(17)	(18)	(19)
1. Wringinanom	1 457	1 497	417	368	1 874	1 865
2. Driyorejo	1 171	1 336	870	913	2 041	2 249
3. Kedamean	870	862	498	490	1 368	1 352
4. Menganti	1 823	1 821	3 036	3 076	4 859	4 897
5. C e r m e	1 642	1 624	785	798	2 427	2 422
6. Benjeng	1 416	1 430	569	582	1 985	2 012
7. Balongpanggang	1 514	1 489	192	176	1 706	1 665
8. Dudusampeyan	709	748	130	125	839	873
9. Kebomas	1 723	1 725	1 233	1 281	2 956	3 006
10. Gresik	3 431	3 428	1 348	1 165	4 779	4 593
11. Manyar	1 515	1 535	1 645	1 685	3 160	3 220
12. Bungah	667	668	1 094	1 088	1 761	1 756
13. Sidayu	1 227	1 214	68	72	1 295	1 286
14. Dukun	419	470	96	80	515	550
15. Panceng	241	250	401	405	642	655
16. Ujungpangkah	358	365	101	106	459	471
17. Sangkapura	576	584	205	215	781	799
18. Tambak	272	273	162	179	434	452
<b>Kabupaten Gresik</b>	<b>21 031</b>	<b>21 319</b>	<b>12 850</b>	<b>12 804</b>	<b>33 881</b>	<b>34 123</b>

Catatan/Note: <sup>1</sup> Jumlah guru termasuk kepala sekolah dan guru/*The total of teachers including headmaster and teacher*

Sumber/Source: Kementerian Pendidikan dan Kebudayaan, Sistem Data Pokok Pendidikan, data semester ganjil/ *Ministry of Educations and Culture, Basic Education Data System, odd semester*

**Tabel**  
**Table 4.1.6**

**Jumlah Sekolah, Guru, dan Murid Madrasah Tsanawiyah (MTs) di Bawah Kementerian Agama Menurut Kecamatan di Kabupaten Gresik, 2018/2019 dan 2019/2020**  
**Number of Schools, Teachers, and Pupils in Madrasah Tsanawiyah (MTs) Under The Ministry of Religious Affairs by Subdistrict in Gresik Regency, 2018/2019 and 2019/2020**

Kecamatan Subdistrict	Sekolah/Schools					
	Negeri/Public		Swasta/Private		Jumlah/Total	
	2018/2019	2019/2020	2018/2019	2019/2020	2018/2019	2019/2020
(1)	(2)	(3)	(4)	(5)	(6)	(7)
1. Wringinanom	...	-	...	5	...	5
2. Driyorejo	...	-	...	8	...	8
3. Kedamean	...	-	...	8	...	8
4. Menganti	...	-	...	7	...	7
5. C e r m e	...	-	...	3	...	3
6. Benjeng	...	1	...	5	...	6
7. Balongpanggang	...	-	...	3	...	3
8. Dudusampeyan	...	-	...	7	...	7
9. Kebomas	...	-	...	2	...	2
10. Gresik	...	-	...	6	...	6
11. Manyar	...	-	...	9	...	9
12. Bungah	...	-	...	13	...	13
13. Sidayu	...	-	...	8	...	8
14. Dukun	...	-	...	18	...	18
15. Panceng	...	-	...	17	...	17
16. Ujungpangkah	...	-	...	11	...	11
17. Sangkapura	...	-	...	14	...	14
18. Tambak	...	-	...	6	...	6
<b>Kabupaten Gresik</b>	<b>1</b>	<b>1</b>	<b>149</b>	<b>150</b>	<b>150</b>	<b>151</b>



Lanjutan Tabel/*Continued Table* 4.1.6

Kecamatan Subdistrict	Guru <sup>1</sup> /Teachers <sup>1</sup>					
	Negeri/Public		Swasta/Private		Jumlah/Total	
	2018/2019	2019/2020	2018/2019	2019/2020	2018/2019	2019/2020
(1)	(8)	(9)	(10)	(11)	(12)	(13)
1. Wringinanom	...	-	...	57	...	57
2. Driyorejo	...	-	...	87	...	87
3. Kedamean	...	-	...	104	...	104
4. Menganti	...	-	...	61	...	61
5. C e r m e	...	-	...	31	...	31
6. Benjeng	...	53	...	61	...	114
7. Balongpanggang	...	-	...	31	...	31
8. Dudusampeyan	...	-	...	48	...	48
9. Kebomas	...	-	...	46	...	46
10. Gresik	...	-	...	63	...	63
11. Manyar	...	-	...	343	...	343
12. Bungah	...	-	...	220	...	220
13. Sidayu	...	-	...	125	...	125
14. Dukun	...	-	...	284	...	284
15. Panceng	...	-	...	165	...	165
16. Ujungpangkah	...	-	...	111	...	111
17. Sangkapura	...	-	...	178	...	178
18. Tambak	...	-	...	63	...	63
<b>Kabupaten Gresik</b>	<b>58</b>	<b>53</b>	<b>2 190</b>	<b>2 078</b>	<b>2 248</b>	<b>2 131</b>

Lanjutan Tabel/Continued Table 4.1.6

Kecamatan Subdistrict	Murid/Students					
	Negeri/Public		Swasta/Private		Jumlah/Total	
	2018/2019	2019/2020	2018/2019	2019/2020	2018/2019	2019/2020
(1)	(14)	(15)	(16)	(17)	(18)	(19)
1. Wringinanom	...	-	...	726	...	726
2. Driyorejo	...	-	...	1 599	...	1 599
3. Kedamean	...	-	...	1 277	...	1 277
4. Menganti	...	-	...	957	...	957
5. C e r m e	...	-	...	424	...	424
6. Benjeng	...	990	...	412	...	1 402
7. Balongpanggang	...	-	...	396	...	396
8. Dudusampeyan	...	-	...	641	...	641
9. Kebomas	...	-	...	742	...	742
10. Gresik	...	-	...	960	...	960
11. Manyar	...	-	...	3 651	...	3 651
12. Bungah	...	-	...	2 105	...	2 105
13. Sidayu	...	-	...	1 102	...	1 102
14. Dukun	...	-	...	2 215	...	2 215
15. Panceng	...	-	...	1 249	...	1 249
16. Ujungpangkah	...	-	...	1 206	...	1 206
17. Sangkapura	...	-	...	1 623	...	1 623
18. Tambak	...	-	...	658	...	658
<b>Kabupaten Gresik</b>	<b>979</b>	<b>990</b>	<b>24 358</b>	<b>21 943</b>	<b>25 337</b>	<b>22 933</b>

Sumber/Source: Kementerian Agama, Data Semester Ganjil 2018/ Ministry of Religious Affairs, 2018 Odd Semester Data

**Tabel** 4.1.7  
**Table**

**Jumlah Sekolah, Guru, dan Murid Sekolah Menengah Atas (SMA) di Bawah Kementerian Pendidikan dan Kebudayaan Menurut Kecamatan di Kabupaten Gresik, 2019/2020 dan 2020/2021**  
**Number of Schools, Teachers, and Pupils in Senior High Schools Under The Ministry of Education and Culture by Subdistrict in Gresik Regency, 2019/2020 and 2020/2021**

Kecamatan Subdistrict	Sekolah/Schools					
	Negeri/Public		Swasta/Private		Jumlah/Total	
	2019/2020	2020/2021	2019/2020	2020/2021	2019/2020	2020/2021
(1)	(2)	(3)	(4)	(5)	(6)	(7)
1. Wringinanom	1	1	-	-	1	1
2. Driyorejo	1	1	4	4	5	5
3. Kedamean	1	1	1	1	2	2
4. Menganti	1	1	3	3	4	4
5. Cerme	1	1	3	3	4	4
6. Benjeng	-	-	3	3	3	3
7. Balongpanggang	1	1	2	2	3	3
8. Dudusampeyan	-	-	1	1	1	1
9. Kebomas	1	1	2	2	3	3
10. Gresik	1	1	4	4	5	5
11. Manyar	1	1	2	2	3	3
12. Bungah	-	-	3	3	3	3
13. Sidayu	1	1	2	2	3	3
14. Dukun	1	1	3	3	4	4
15. Panceng	-	-	1	1	1	1
16. Ujungpangkah	-	-	3	3	3	3
17. Sangkapura	1	1	2	2	3	3
18. Tambak	-	-	1	1	1	1
<b>Kabupaten Gresik</b>	<b>12</b>	<b>12</b>	<b>40</b>	<b>40</b>	<b>52</b>	<b>52</b>

Lanjutan Tabel/Continued Table 4.1.7

Kecamatan Subdistrict	Guru <sup>1</sup> /Teachers <sup>1</sup>					
	Negeri/Public		Swasta/Private		Jumlah/Total	
	2019/2020	2020/2021	2019/2020	2020/2021	2019/2020	2020/2021
(1)	(8)	(9)	(10)	(11)	(12)	(13)
1. Wringinanom	39	42	-	-	39	42
2. Driyorejo	53	53	32	32	85	85
3. Kedamean	38	38	10	10	48	48
4. Menganti	51	54	47	53	98	107
5. Cerme	66	68	37	42	103	110
6. Benjeng	-	-	33	33	33	33
7. Balongpanggang	31	34	14	15	45	49
8. Dudusampeyan	-	-	15	16	15	16
9. Kebomas	60	62	43	41	103	103
10. Gresik	60	62	134	143	194	205
11. Manyar	70	71	23	25	93	96
12. Bungah	-	-	67	70	67	70
13. Sidayu	56	58	25	25	81	83
14. Dukun	21	22	27	26	48	48
15. Panceng	-	-	8	8	8	8
16. Ujungpangkah	-	-	27	27	27	27
17. Sangkapura	40	40	11	12	51	52
18. Tambak	-	-	14	14	14	14
<b>Kabupaten Gresik</b>	<b>585</b>	<b>604</b>	<b>567</b>	<b>592</b>	<b>1 152</b>	<b>1 196</b>

Lanjutan Tabel/*Continued Table 4.1.7*

Kecamatan Subdistrict	Murid/Pupils					
	Negeri/Public		Swasta/Private		Jumlah/Total	
	2019/2020	2020/2021	2019/2020	2020/2021	2019/2020	2020/2021
(1)	(14)	(15)	(16)	(17)	(18)	(19)
1. Wringinanom	1 054	1 090	-	-	1 054	1 090
2. Driyorejo	1 067	1 108	418	365	1 485	1 473
3. Kedamean	1 029	1 059	127	112	1 156	1 171
4. Menganti	1 074	1 105	1 184	1 186	2 258	2 291
5. Cerme	1 280	1 280	474	437	1 754	1 717
6. Benjeng	-	-	220	180	220	180
7. Balongpanggang	718	732	153	142	871	874
8. Dudusampeyan	-	-	200	148	200	148
9. Kebomas	1 052	1 068	342	306	1 394	1 374
10. Gresik	1 139	1 197	2 417	2 320	3 556	3 517
11. Manyar	1 282	1 235	419	450	1 701	1 685
12. Bungah	-	-	960	933	960	933
13. Sidayu	1 026	1 033	473	440	1 499	1 473
14. Dukun	418	487	349	322	767	809
15. Panceng	-	-	57	48	57	48
16. Ujungpangkah	-	-	294	290	294	290
17. Sangkapura	740	758	106	108	846	866
18. Tambak	-	-	163	162	163	162
<b>Kabupaten Gresik</b>	<b>11 879</b>	<b>12 152</b>	<b>8 356</b>	<b>7 949</b>	<b>20 235</b>	<b>20 101</b>

Catatan/Note: <sup>1</sup> Jumlah guru termasuk kepala sekolah dan guru/The total of teachers including headmaster and teacher

Sumber/Source: Kementerian Pendidikan dan Kebudayaan, Sistem Data Pokok Pendidikan, data semester ganjil/ Ministry of Educations and Culture, Basic Education Data System, odd semester

**Tabel**  
**Table** 4.1.8

**Jumlah Sekolah, Guru, dan Murid Sekolah Menengah Kejuruan (SMK) di Bawah Kementerian Pendidikan dan Kebudayaan Menurut Kecamatan di Kabupaten Gresik, 2019/2020 dan 2020/2021**  
*Number of Schools, Teachers, and Pupils in Vocational High Schools Under The Ministry of Education and Culture by Subdistrict in Gresik Regency, 2019/2020 and 2020/2021*

Kecamatan Subdistrict	Sekolah/Schools					
	Negeri/Public		Swasta/Private		Jumlah/Total	
	2019/2020	2020/2021	2019/2020	2020/2021	2019/2020	2020/2021
(1)	(2)	(3)	(4)	(5)	(6)	(7)
1. Wringinanom	-	-	4	4	4	4
2. Driyorejo	1	1	5	5	6	6
3. Kedamean	-	-	2	2	2	2
4. Menganti	-	-	4	4	4	4
5. Cerme	1	1	3	3	4	4
6. Benjeng	-	-	3	3	3	3
7. Balongpanggang	-	-	1	1	1	1
8. Dudusampeyan	1	1	-	-	1	1
9. Kebomas	-	-	2	2	2	2
10. Gresik	-	-	6	6	6	6
11. Manyar	-	-	4	4	4	4
12. Bungah	-	-	4	4	4	4
13. Sidayu	1	1	-	-	1	1
14. Dukun	-	-	7	7	7	7
15. Panceng	-	-	3	3	3	3
16. Ujungpangkah	-	-	4	4	4	4
17. Sangkapura	-	-	4	4	4	4
18. Tambak	-	-	-	-	-	-
<b>Kabupaten Gresik</b>	<b>4</b>	<b>4</b>	<b>56</b>	<b>56</b>	<b>60</b>	<b>60</b>

Lanjutan Tabel/Continued Table 4.1.8

Kecamatan Subdistrict	Guru <sup>1</sup> /Teachers <sup>1</sup>					
	Negeri/Public		Swasta/Private		Jumlah/Total	
	2019/2020	2020/2021	2019/2020	2020/2021	2019/2020	2020/2021
(1)	(8)	(9)	(10)	(11)	(12)	(13)
1. Wringinanom	-	-	52	56	52	56
2. Driyorejo	50	50	54	67	104	117
3. Kedamean	-	-	11	13	11	13
4. Menganti	-	-	88	92	88	92
5. Cerme	97	97	75	82	172	179
6. Benjeng	-	-	49	52	49	52
7. Balongpanggang	-	-	32	32	32	32
8. Dudusampeyan	43	47	-	-	43	47
9. Kebomas	-	-	23	24	23	24
10. Gresik	-	-	219	221	219	221
11. Manyar	-	-	80	86	80	86
12. Bungah	-	-	114	122	114	122
13. Sidayu	54	54	-	-	54	54
14. Dukun	-	-	85	93	85	93
15. Panceng	-	-	43	53	43	53
16. Ujungpangkah	-	-	83	81	83	81
17. Sangkapura	-	-	29	32	29	32
18. Tambak	-	-	-	-	-	-
<b>Kabupaten Gresik</b>	<b>244</b>	<b>248</b>	<b>1 037</b>	<b>1 106</b>	<b>1 281</b>	<b>1 354</b>

Lanjutan Tabel/Continued Table 4.1.8

Kecamatan Subdistrict	Murid/Pupils					
	Negeri/Public		Swasta/Private		Jumlah/Total	
	2019/2020	2020/2021	2019/2020	2020/2021	2019/2020	2020/2021
(1)	(14)	(15)	(16)	(17)	(18)	(19)
1. Wringinanom	-	-	944	1 024	944	1 024
2. Driyorejo	1 125	1 145	1 345	1 465	2 470	2 610
3. Kedamean	-	-	212	199	212	199
4. Menganti	-	-	2 531	2 553	2 531	2 553
5. C e r m e	1 779	1 833	1 264	1 176	3 043	3 009
6. Benjeng	-	-	638	575	638	575
7. Balongpanggang	-	-	659	604	659	604
8. Dudusampeyan	876	918	-	-	876	918
9. Kebomas	-	-	222	188	222	188
10. Gresik	-	-	4 111	3 892	4 111	3 892
11. Manyar	-	-	1 602	1 652	1 602	1 652
12. Bungah	-	-	1 536	1 441	1 536	1 441
13. Sidayu	927	949	-	-	927	949
14. Dukun	-	-	911	834	911	834
15. Panceng	-	-	398	380	398	380
16. Ujungpangkah	-	-	307	334	307	334
17. Sangkapura	-	-	374	344	374	344
18. Tambak	-	-	-	-	-	-
<b>Kabupaten Gresik</b>	<b>4 707</b>	<b>4 845</b>	<b>17 054</b>	<b>16 661</b>	<b>21 761</b>	<b>21 506</b>

Catatan/Note: <sup>1</sup> Jumlah guru termasuk kepala sekolah dan guru/The total of teachers including headmaster and teacher

Sumber/Source: Kementerian Pendidikan dan Kebudayaan, Sistem Data Pokok Pendidikan, data semester ganjil/ Ministry of Educations and Culture, Basic Education Data System, odd semester



**Tabel**  
**Table** 4.1.9

**Jumlah Sekolah, Guru, dan Murid Madrasah Aliyah (MA)  
di Bawah Kementerian Agama Menurut Kecamatan di  
Kabupaten Gresik, 2018/2019 dan 2019/2020**  
*Number of Schools, Teachers, and Pupils in Madrasah Aliyah  
(MA) Under the Ministry of Religious Affairs by Subdistrict in  
Gresik Regency, 2018/2019 and 2019/2020*

Kecamatan Subdistrict	Sekolah/Schools					
	Negeri/Public		Swasta/Private		Jumlah/Total	
	2018/2019	2019/2020	2018/2019	2019/2020	2018/2019	2019/2020
(1)	(2)	(3)	(4)	(5)	(6)	(7)
1. Wringinanom	...	-	...	1	...	1
2. Driyorejo	...	-	...	1	...	1
3. Kedamean	...	-	...	4	...	4
4. Menganti	...	-	...	4	...	4
5. C e r m e	...	-	...	1	...	1
6. Benjeng	...	1	...	2	...	3
7. Balongpanggang	...	-	...	1	...	1
8. Dudusampeyan	...	-	...	2	...	2
9. Kebomas	...	-	...	2	...	2
10. Gresik	...	-	...	2	...	2
11. Manyar	...	-	...	6	...	6
12. Bungah	...	1	...	8	...	9
13. Sidayu	...	-	...	4	...	4
14. Dukun	...	-	...	5	...	5
15. Panceng	...	-	...	9	...	9
16. Ujungpangkah	...	-	...	6	...	6
17. Sangkapura	...	-	...	11	...	11
18. Tambak	...	-	...	5	...	5
<b>Kabupaten Gresik</b>	<b>2</b>	<b>2</b>	<b>73</b>	<b>74</b>	<b>75</b>	<b>76</b>

Lanjutan Tabel/Continued Table 4.1.9

Kecamatan Subdistrict	Guru <sup>1</sup> /Teachers <sup>1</sup>					
	Negeri/Public		Swasta/Private		Jumlah/Total	
	2018/2019	2019/2020	2018/2019	2019/2020	2018/2019	2019/2020
(1)	(8)	(9)	(10)	(11)	(12)	(13)
1. Wringinanom	...	-	...	10	...	10
2. Driyorejo	...	-	...	15	...	15
3. Kedamean	...	-	...	27	...	27
4. Menganti	...	-	...	38	...	38
5. C e r m e	...	-	...	7	...	7
6. Benjeng	...	48	...	11	...	59
7. Balongpanggang	...	-	...	13	...	13
8. Dudusampeyan	...	-	...	14	...	14
9. Kebomas	...	-	...	35	...	35
10. Gresik	...	-	...	46	...	46
11. Manyar	...	-	...	115	...	115
12. Bungah	...	62	...	103	...	165
13. Sidayu	...	-	...	45	...	45
14. Dukun	...	-	...	90	...	90
15. Panceng	...	-	...	86	...	86
16. Ujungpangkah	...	-	...	50	...	50
17. Sangkapura	...	-	...	116	...	116
18. Tambak	...	-	...	55	...	55
<b>Kabupaten Gresik</b>	<b>124</b>	<b>110</b>	<b>910</b>	<b>876</b>	<b>1 034</b>	<b>986</b>

Lanjutan Tabel/*Continued Table 4.1.9*

Kecamatan Subdistrict	Murid/Students					
	Negeri/Public		Swasta/Private		Jumlah/Total	
	2018/2019	2019/2020	2018/2019	2019/2020	2018/2019	2019/2020
(1)	(14)	(15)	(16)	(17)	(18)	(19)
1. Wringinanom	...	-	...	107	...	107
2. Driyorejo	...	-	...	153	...	153
3. Kedamean	...	-	...	546	...	546
4. Menganti	...	-	...	281	...	281
5. C e r m e	...	-	...	42	...	42
6. Benjeng	...	1 025	...	39	...	1 064
7. Balongpanggang	...	-	...	80	...	80
8. Duduksampayan	...	-	...	136	...	136
9. Kebomas	...	-	...	532	...	532
10. Gresik	...	-	...	460	...	460
11. Manyar	...	-	...	1 970	...	1 970
12. Bungah	...	1 102	...	1 206	...	2 308
13. Sidayu	...	-	...	223	...	223
14. Dukun	...	-	...	879	...	879
15. Panceng	...	-	...	727	...	727
16. Ujungpangkah	...	-	...	509	...	509
17. Sangkapura	...	-	...	1 291	...	1 291
18. Tambak	...	-	...	754	...	754
<b>Kabupaten Gresik</b>	<b>2 116</b>	<b>2 127</b>	<b>10 395</b>	<b>9 935</b>	<b>12 511</b>	<b>12 062</b>

Sumber/*Source*: Kementerian Agama Kabupaten Gresik, Data Semester Ganjil/*Religious Departement of Gresik Regency, Odd Semester Data*

**Tabel 4.1.10** Jumlah Desa<sup>1</sup>/Kelurahan yang Memiliki Fasilitas Sekolah Menurut Kecamatan dan Tingkat Pendidikan di Kabupaten Gresik, 2018–2020  
**Number of Villages<sup>1</sup> Having Educational Facilities by Subdistrict and Educational Level in Gresik Regency, 2018–2020**

Kecamatan Subdistrict	SD Primary School		
	2018	2019	2020
(1)	(2)	(3)	(4)
1. Wringinanom	16	16	16
2. Driyorejo	16	16	16
3. Kedamean	15	15	15
4. Menganti	22	22	22
5. C e r m e	25	25	25
6. Benjeng	23	23	23
7. Balongpanggang	25	25	25
8. Duduksampeyan	23	23	23
9. Kebomas	19	19	19
10. Gresik	15	15	15
11. Manyar	23	23	23
12. Bungah	22	22	22
13. Sidayu	18	18	18
14. Dukun	26	26	26
15. Panceng	14	14	14
16. Ujungpangkah	13	13	13
17. Sangkapura	17	17	17
18. Tambak	13	13	13
<b>Kabupaten Gresik</b>	<b>345</b>	<b>345</b>	<b>345</b>

Lanjutan Tabel/*Continued Table* 4.1.10

Kecamatan <i>Subdistrict</i>	SMP <i>Junior High School</i>		
	2018	2019	2020
(1)	(5)	(6)	(7)
1. Wringinanom	9	9	8
2. Driyorejo	11	12	12
3. Kedamean	9	9	9
4. Menganti	13	13	13
5. C e r m e	7	7	7
6. Benjeng	10	9	10
7. Balongpanggang	5	7	6
8. Dudusampeyan	9	10	10
9. Kebomas	9	8	8
10. Gresik	6	6	6
11. Manyar	13	12	12
12. Bungah	12	10	10
13. Sidayu	9	11	11
14. Dukun	16	15	15
15. Panceng	11	11	11
16. Ujungpangkah	10	9	9
17. Sangkapura	13	13	13
18. Tambak	6	4	5
<b>Kabupaten Gresik</b>	<b>178</b>	<b>175</b>	<b>175</b>

Lanjutan Tabel/Continued Table 4.1.10

	Kecamatan Subdistrict	SMA Senior High School		
		2018	2019	2020
	(1)	(8)	(9)	(10)
1.	Wringinanom	4	3	3
2.	Driyorejo	6	6	6
3.	Kedamean	5	5	5
4.	Menganti	6	5	6
5.	C e r m e	6	5	5
6.	Benjeng	7	4	7
7.	Balongpanggang	3	3	3
8.	Duduksampeyan	3	3	3
9.	Kebomas	5	5	6
10.	Gresik	4	4	4
11.	Manyar	4	4	4
12.	Bungah	7	7	7
13.	Sidayu	5	6	7
14.	Dukun	8	8	8
15.	Panceng	6	7	7
16.	Ujungpangkah	6	7	7
17.	Sangkapura	9	9	9
18.	Tambak	4	4	4
<b>Kabupaten Gresik</b>		<b>98</b>	<b>95</b>	<b>101</b>

Lanjutan Tabel/*Continued Table* 4.1.10

	Kecamatan <i>Subdistrict</i>	SMK <i>Vocational School</i>		
		2018	2019	2020
	(1)	(11)	(12)	(13)
1.	Wringinanom	3	3	3
2.	Driyorejo	5	5	5
3.	Kedamean	2	2	2
4.	Menganti	3	3	3
5.	C e r m e	3	3	3
6.	Benjeng	1	3	3
7.	Balongpanggang	2	1	1
8.	Duduksampeyan	1	1	1
9.	Kebomas	1	2	3
10.	Gresik	4	4	4
11.	Manyar	3	3	3
12.	Bungah	2	2	2
13.	Sidayu	1	1	1
14.	Dukun	6	6	6
15.	Panceng	2	3	3
16.	Ujungpangkah	3	4	4
17.	Sangkapura	4	4	4
18.	Tambak	0	0	0
<b>Kabupaten Gresik</b>		<b>46</b>	<b>50</b>	<b>51</b>

Lanjutan Tabel/Continued Table 4.1.10

Kecamatan Subdistrict	Perguruan Tinggi University		
	2018	2019	2020
(1)	(14)	(15)	(16)
1. Wringinanom	0	0	0
2. Driyorejo	0	0	0
3. Kedamean	0	0	0
4. Menganti	1	1	1
5. C e r m e	0	0	0
6. Benjeng	0	0	0
7. Balongpanggang	0	0	0
8. Duduksampeyan	0	0	0
9. Kebomas	3	3	3
10. Gresik	4	4	4
11. Manyar	1	1	1
12. Bungah	1	1	1
13. Sidayu	1	1	1
14. Dukun	2	1	1
15. Panceng	1	1	1
16. Ujungpangkah	1	0	0
17. Sangkapura	2	2	2
18. Tambak	0	0	1
<b>Kabupaten Gresik</b>	<b>17</b>	<b>15</b>	<b>16</b>

Catatan/Note: <sup>1</sup> Desa pada tabel ini termasuk Unit Permukiman Transmigrasi (UPT) yang masih dibina oleh kementerian terkait dan nagari di Kabupaten/Kota Sumatera Barat/Villages in this table include Transmigration Settlement Unit which is still fostered by the relevant ministries and the nagari in the Province of Sumatera Barat

Sumber/Source: BPS, Pendataan Potensi Desa (Podes)/ BPS–Statistics Indonesia, Village Potential Data Collection



**Tabel**  
**Table** 4.1.11**Angka Partisipasi Murni (APM) dan Angka Partisipasi Kasar (APK) Menurut Jenjang Pendidikan di Kabupaten Gresik, 2019 dan 2020**  
**Net Participation Rates and Gross Participation Rates by Educational Level in Gresik Regency, 2019 and 2020**

Jenjang Pendidikan Educational Level	Angka Partisipasi Murni (APM) Net Participation Rates		Angka Partisipasi Kasar (APK) Gross Participation Rates	
	2019	2020	2019	2020
(1)	(2)	(3)	(4)	(5)
SD/MI Elementary School	98.68	98.82	109,24	107.41
SMP/MTs Junior High School	82,16	83.29	88,79	90.51
SMA/SMK/MA Senior High School	79,14	79.71	101,36	101.06

Sumber/Source: BPS, Survei Sosial Ekonomi Nasional (Susenans)/BPS-Statistics Indonesia, National Socioeconomic Survey

**Tabel** 4.1.12 **Persentase Penduduk Berumur 15 Tahun ke Atas yang Melek Huruf Menurut Kelompok Umur di Kabupaten Gresik, 2019 dan 2020**  
**Table** *Percentage of Literate People Aged 15 Years and Over by Age Group in Gresik Regency, 2019 and 2020*

Kelompok Umur Age Group	2019	2020
(1)	(2)	(3)
15–19	100,00	100.00
20–29	100,00	99.95
30–39	99,82	99.79
40–49	99,65	99.05
50–59	97,93	96.97
60–69	85,66	90.98
70+	53,84	70.99

Sumber/Source: BPS, Survei Sosial Ekonomi Nasional (Susenas)/BPS-Statistics Indonesia, National Socioeconomic Survey

## 4.2 KESEHATAN HEALTH

**Tabel 4.2.1** Jumlah Desa<sup>1</sup>/Kelurahan Yang Memiliki Sarana Kesehatan Menurut Kecamatan di Kabupaten Gresik, 2018–2020  
*Number of Villages<sup>1</sup> Having Health Facilities by Subdistrict in Gresik Regency, 2018–2020*

Kecamatan Subdistrict	Rumah Sakit Hospital		
	2018	2019	2020
(1)	(2)	(3)	(4)
1. Wringinanom	1	0	0
2. Driyorejo	1	1	2
3. Kedamean	0	0	0
4. Menganti	2	2	2
5. Cerme	0	0	0
6. Benjeng	0	0	0
7. Balongpanggang	2	2	2
8. Dudusampeyan	0	1	0
9. Kebomas	1	1	1
10. Gresik	4	5	5
11. Manyar	3	2	2
12. Bungah	1	1	1
13. Sidayu	2	1	1
14. Dukun	2	1	0
15. Panceng	0	1	1
16. Ujungpangkah	1	1	1
17. Sangkapura	1	1	1
18. Tambak	0	0	0
<b>Kabupaten Gresik</b>	<b>21</b>	<b>20</b>	<b>19</b>

Lanjutan Tabel/*Continued Table 4.2.1*

Kecamatan Subdistrict	Rumah Sakit Bersalin Maternity Hospital		
	2018	2019	2020
(1)	(5)	(6)	(7)
1. Wringinanom	0	0	0
2. Driyorejo	0	0	0
3. Kedamean	1	0	0
4. Menganti	0	0	0
5. C e r m e	0	0	0
6. Benjeng	0	0	0
7. Balongpanggang	0	0	0
8. Dudusampeyan	0	0	0
9. Kebomas	0	0	0
10. Gresik	0	0	0
11. Manyar	2	1	0
12. Bungah	1	0	0
13. Sidayu	0	0	0
14. Dukun	3	0	0
15. Panceng	0	0	0
16. Ujungpangkah	0	0	0
17. Sangkapura	0	0	0
18. Tambak	0	0	0
<b>Kabupaten Gresik</b>	<b>7</b>	<b>1</b>	<b>0</b>

Lanjutan Tabel/*Continued Table* 4.2.1

Kecamatan <i>Subdistrict</i>	Poliklinik <i>Polyclinic</i>		
	2018	2019	2020
(1)	(8)	(9)	(10)
1. Wringinanom	4	4	4
2. Driyorejo	7	8	8
3. Kedamean	2	2	2
4. Menganti	7	6	6
5. C e r m e	4	4	4
6. Benjeng	1	0	2
7. Balongpanggang	0	0	0
8. Dudusampeyan	1	2	3
9. Kebomas	10	8	8
10. Gresik	4	1	3
11. Manyar	5	5	5
12. Bungah	2	2	3
13. Sidayu	0	2	2
14. Dukun	5	2	3
15. Panceng	3	0	0
16. Ujungpangkah	1	1	1
17. Sangkapura	3	2	2
18. Tambak	0	0	0
<b>Kabupaten Gresik</b>	<b>59</b>	<b>49</b>	<b>56</b>

Lanjutan Tabel/*Continued Table 4.2.1*

Kecamatan Subdistrict	Puskesmas Public Health Center		
	2018	2019	2020
(1)	(11)	(12)	(13)
1. Wringinanom	2	2	2
2. Driyorejo	2	2	3
3. Kedamean	2	2	2
4. Menganti	2	2	2
5. C e r m e	2	2	2
6. Benjeng	2	0	2
7. Balongpanggang	2	1	2
8. Dudusampeyan	1	1	1
9. Kebomas	2	3	3
10. Gresik	3	2	2
11. Manyar	3	3	3
12. Bungah	1	1	1
13. Sidayu	1	1	1
14. Dukun	2	2	2
15. Panceng	1	1	1
16. Ujungpangkah	2	2	2
17. Sangkapura	1	1	1
18. Tambak	1	1	1
<b>Kabupaten Gresik</b>	<b>32</b>	<b>29</b>	<b>33</b>

Lanjutan Tabel/*Continued Table* 4.2.1

Kecamatan <i>Subdistrict</i>	Puskesmas Pembantu <i>Subsidiary of Public Health Center</i>		
	2018	2019	2020
(1)	(14)	(15)	(16)
1. Wringinanom	3	3	3
2. Driyorejo	4	4	4
3. Kedamean	3	4	4
4. Menganti	5	5	5
5. C e r m e	4	4	4
6. Benjeng	4	4	4
7. Balongpanggang	4	4	4
8. Dudusampeyan	5	4	4
9. Kebomas	6	8	8
10. Gresik	1	1	1
11. Manyar	7	6	6
12. Bungah	6	5	5
13. Sidayu	4	4	4
14. Dukun	4	4	4
15. Panceng	5	5	5
16. Ujungpangkah	2	2	2
17. Sangkapura	4	4	4
18. Tambak	3	3	3
<b>Kabupaten Gresik</b>	<b>74</b>	<b>74</b>	<b>74</b>

Lanjutan Tabel/Continued Table 4.2.1

	Kecamatan Subdistrict	Apotek Pharmacy		
		2018	2019	2020
	(1)	(17)	(18)	(19)
1.	Wringinanom	2	2	2
2.	Driyorejo	9	9	12
3.	Kedamean	4	6	6
4.	Menganti	11	12	12
5.	C e r m e	10	9	10
6.	Benjeng	7	3	8
7.	Balongpanggang	5	4	3
8.	Duduksampeyan	1	1	1
9.	Kebomas	8	10	10
10.	Gresik	10	10	8
11.	Manyar	7	8	7
12.	Bungah	3	3	3
13.	Sidayu	4	4	4
14.	Dukun	4	3	3
15.	Panceng	4	5	5
16.	Ujungpangkah	3	2	2
17.	Sangkapura	2	2	3
18.	Tambak	1	1	1
<b>Kabupaten Gresik</b>		<b>95</b>	<b>94</b>	<b>100</b>

Catatan/Note: <sup>1</sup> Desa pada tabel ini termasuk Unit Permukiman Transmigrasi (UPT) yang masih dibina oleh kementerian terkait dan nagari di Kabupaten/Kota Sumatera Barat/Villages in this table include Transmigration Settlement Unit which is still fostered by the relevant ministries and the nagari in the Province of Sumatera Barat

Sumber/Source: BPS, Pendataan Potensi Desa (Podes)/BPS-Statistics Indonesia, Village Potential Data Collecting



**Tabel**  
**Table 4.2.2****Jumlah Tenaga Kesehatan Menurut Kecamatan di  
Kabupaten Gresik, 2020**  
**Number of Medical Personnel by Subdistrict in Gresik  
Regency, 2020**

	<b>Kecamatan Subdistrict</b>	<b>Dokter Doctor</b>	<b>Perawat Nurse</b>	<b>Bidan Midwife</b>	<b>Farmasi Pharma- ceutical</b>	<b>Ahli Gizi Nutritionist</b>
	(1)	(2)	(3)	(4)	(5)	(6)
1.	Wringinanom	47	40	53	27	0
2.	Driyorejo	141	145	99	125	1
3.	Kedamean	39	52	41	17	2
4.	Menganti	82	30	35	73	33
5.	C e r m e	78	95	74	34	0
6.	Benjeng	18	58	45	20	0
7.	Balompanggung	72	161	86	30	2
8.	Duduksampeyan	28	63	59	6	2
9.	Kebomas	315	375	135	35	13
10.	Gresik	477	533	124	146	34
11.	Manyar	263	196	146	72	7
12.	Bungah	43	88	84	14	2
13.	Sidayu	83	52	121	6	0
14.	Dukun	41	61	68	6	0
15.	Panceng	39	28	44	10	0
16.	Ujungpangkah	128	71	50	10	0
17.	Sangkapura	41	113	79	9	4
18.	Tambak	14	36	35	5	2
	<b>Kabupaten Gresik</b>	<b>1949</b>	<b>2197</b>	<b>1378</b>	<b>645</b>	<b>102</b>

Sumber/Source: Dinas Kesehatan Kabupaten Gresik/Public Health Service of Gresik Regency

**Tabel**  
**Table** 4.2.3

**Persentase Penduduk yang Mempunyai Keluhan Kesehatan Selama Sebulan Terakhir Menurut Kecamatan di Kabupaten Gresik, 2015-2020**  
**Percentage of People Who Had Health Complaint During a Month Prior to The Survey by Subdistrict in Gresik Regency, 2015-2020**

Kecamatan Subdistrict	2015	2016	2017	2018	2019	2020
(1)	(2)	(3)	(4)	(5)	(6)	(7)
1. Wringinanom	...	...	...	...	...	...
2. Driyorejo	...	...	...	...	...	...
3. Kedamean	...	...	...	...	...	...
4. Menganti	...	...	...	...	...	...
5. Cerme	...	...	...	...	...	...
6. Benjeng	...	...	...	...	...	...
7. Balongpanggang	...	...	...	...	...	...
8. Dudusampeyan	...	...	...	...	...	...
9. Kebomas	...	...	...	...	...	...
10. Gresik	...	...	...	...	...	...
11. Manyar	...	...	...	...	...	...
12. Bungah	...	...	...	...	...	...
13. Sidayu	...	...	...	...	...	...
14. Dukun	...	...	...	...	...	...
15. Panceng	...	...	...	...	...	...
16. Ujungpangkah	...	...	...	...	...	...
17. Sangkapura	...	...	...	...	...	...
18. Tambak	...	...	...	...	...	...
<b>Kabupaten Gresik</b>	<b>24.74</b>	<b>25.27</b>	<b>23.00</b>	<b>26.32</b>	<b>26.31</b>	<b>24.89</b>

Sumber/Source: BPS, Survei Sosial Ekonomi Nasional (Susenas)/BPS-Statistics Indonesia, National Socioeconomic Survey

**Tabel**  
**Table** 4.2.4

**Jumlah Rumah Sakit Umum, Rumah Sakit Khusus, Rumah Sakit/Rumah Bersalin, Puskesmas, Klinik/Balai Kesehatan, Posyandu, dan Polindes Menurut Kecamatan di Kabupaten Gresik, 2019 dan 2020**  
*Number of General Hospital, Special Hospital, Maternity Hospital and Public Health Center, Medical Clinic, Integrated Service Post, Village maternity Cottage by Subdistrict in Gresik Regency, 2019 and 2020*

Kecamatan Subdistrict	Rumah Sakit Umum General Hospital		Rumah Sakit Khusus Special Hospital	
	2019	2020	2019	2020
(1)	(2)	(3)	(4)	(5)
1. Wringinanom	0	0	0	0
2. Driyorejo	2	2	0	0
3. Kedamean	0	0	0	0
4. Menganti	2	2	0	0
5. Cerme	0	0	0	0
6. Benjeng	0	0	0	0
7. Balongpanggang	2	2	0	0
8. Dudusampeyan	0	0	0	0
9. Kebomas	3	1	0	0
10. Gresik	4	5	1	1
11. Manyar	1	2	0	0
12. Bungah	1	1	0	0
13. Sidayu	0	0	1	1
14. Dukun	0	0	0	0
15. Panceng	0	0	0	0
16. Ujungpangkah	1	1	0	0
17. Sangkapura	1	1	0	0
18. Tambak	0	0	0	0
<b>Kabupaten Gresik</b>	<b>17</b>	<b>17</b>	<b>2</b>	<b>2</b>

Lanjutan Tabel/*Continued Table 4.2.4*

Kecamatan Subdistrict	Rumah Sakit Bersalin/ Rumah Bersalin Maternity Hospital		Puskesmas Public Health Center	
	2019	2020	2019	2020
(1)	(6)	(7)	(8)	(9)
1. Wringinanom	0	0	2	2
2. Driyorejo	0	0	2	2
3. Kedamean	0	0	2	2
4. Menganti	0	0	2	2
5. Cerme	0	0	2	2
6. Benjeng	0	0	2	2
7. Balongpanggang	0	0	2	2
8. Dudusampeyan	0	0	1	1
9. Kebomas	0	0	1	2
10. Gresik	0	0	4	3
11. Manyar	0	0	3	3
12. Bungah	0	0	1	1
13. Sidayu	0	0	1	1
14. Dukun	0	0	1	2
15. Panceng	0	0	2	1
16. Ujungpangkah	0	0	2	2
17. Sangkapura	0	0	1	1
18. Tambak	0	0	1	1
<b>Kabupaten Gresik</b>	<b>0</b>	<b>0</b>	<b>32</b>	<b>32</b>

Lanjutan Tabel/*Continued Table* 4.2.4

Kecamatan <i>Subdistrict</i>	Klinik/Balai Kesehatan <i>Medical Clinic</i>		Posyandu <i>Integrated Service Post</i>		Polindes <i>Village Maternity Cottage</i>	
	2019	2020	2019	2020	2019	2020
(1)	(10)	(11)	(12)	(13)	(14)	(15)
1. Wringinanom	7	5	73	73	5	11
2. Driyorejo	9	11	118	118	6	9
3. Kedamean	2		76	76	0	9
4. Menganti	7	7	130	131	6	15
5. Cerme	5	4	78	78	1	20
6. Benjeng	2	3	84	84	13	18
7. Balongpanggang	0		81	83	1	18
8. Dudusampeyan	3	3	65	65	0	17
9. Kebomas	8	12	140	140	1	13
10. Gresik	8	8	98	98	11	13
11. Manyar	12	13	145	146	4	15
12. Bungah	3	3	73	75	0	15
13. Sidayu	0		52	52	0	14
14. Dukun	2	2	82	82	9	20
15. Panceng	0		49	49	14	8
16. Ujungpangkah	2	2	56	56	9	9
17. Sangkapura	4	4	68	44	15	14
18. Tambak	1	1	45	68	0	10
<b>Kabupaten Gresik</b>	<b>75</b>	<b>78</b>	<b>1 513</b>	<b>1 518</b>	<b>95</b>	<b>248</b>

Sumber/*Source*: Dinas Kesehatan Kabupaten Gresik/*Public Health Service of Gresik Regency*

**Tabel** 4.2.5 **Jumlah Kasus 10 Penyakit Terbanyak Rawat Inap Rumah Sakit di Kabupaten Gresik, 2020**  
**Table** 4.2.5 **Number of Cases of the 10 Most Hospital Inpatient Diseases in Gresik Regency, 2020**

Jenis Penyakit The Type of Disease		Jumlah Kasus Number of Cases
(1)		(2)
1.	...	...
2.	...	...
3.	...	...
4.	...	...
5.	...	...
6.	...	...
7.	...	...
8.	...	...
9.	...	...
10.	...	...

Sumber/Source: Dinas Kesehatan Kabupaten Gresik/Public Health Service of Gresik Regency

**Tabel**  
**Table** 4.2.6

**Jumlah Kasus 10 Penyakit Terbanyak Rawat Jalan Rumah  
Sakit di Kabupaten Gresik, 2020**  
*Number of Cases of the 10 Most Hospital Outpatient  
Diseases in Gresik Regency, 2020*

Jenis Penyakit <i>The Type of Disease</i>		Jumlah Kasus <i>Number of Cases</i>
(1)		(2)
1.	...	...
2.	...	...
3.	...	...
4.	...	...
5.	...	...
6.	...	...
7.	...	...
8.	...	...
9.	...	...
10.	...	...

Sumber/Source: Dinas Kesehatan Kabupaten Gresik/*Public Health Service of Gresik Regency*

**Tabel**  
**Table 4.2.7**

**Jumlah Bayi Lahir, Bayi Berat Badan Lahir Rendah (BBLR), BBLR Dirujuk, dan Bergizi Buruk Menurut Kecamatan di Kabupaten Gresik, 2020**  
**Number of Births, Babies with Low Birth Weights (LBW), Treated LBW, and Malnutrition Cases by Subdistrict in Gresik Regency, 2020**

	Kecamatan Subdistrict	Bayi Lahir Births	BBLR LBW		Gizi Buruk Malnutrition
			Jumlah Total	Dirujuk Treated	
	(1)	(2)	(3)	(4)	(5)
1.	Wringinanom	1 093	17	17	8
2.	Driyorejo	1 721	52	52	26
3.	Kedamean	898	35	35	4
4.	Menganti	1 979	60	60	4
5.	C e r m e	1 246	47	47	4
6.	Benjeng	1 089	15	15	0
7.	Balompanggung	837	38	38	0
8.	Duduksampeyan	777	23	23	0
9.	Kebomas	1 679	37	37	1
10.	Gresik	1 293	38	38	9
11.	Manyar	1 781	60	60	10
12.	Bungah	1 012	2	2	0
13.	Sidayu	652	18	18	15
14.	Dukun	1 045	27	27	1
15.	Panceng	850	9	9	0
16.	Ujungpangkah	775	32	32	11
17.	Sangkapura	1 052	45	45	2
18.	Tambak	408	2	2	0
<b>Kabupaten Gresik</b>		<b>20 187</b>	<b>557</b>	<b>557</b>	<b>95</b>

Sumber/Source: Dinas Kesehatan Kabupaten Gresik/Public Health Service of Gresik Regency



**Tabel**  
**Table 4.2.8****Jumlah Kasus HIV/AIDS, DBD, Diare, TB, dan Malaria Menurut Kecamatan di Kabupaten Gresik, 2020**  
**Number of Cases of HIV/AIDS, Dengue Fever, Diarrhea, Tuberculosis (TB) and Malaria by Subdistrict in Gresik Regency, 2020**

Kecamatan Subdistrict	HIV/AIDS	DBD Dengue Fever	Diare Diarrhea	TB Tuberculosis	Malaria
(1)	(2)	(3)	(4)	(5)	(6)
1. Wringinanom	1	0	2 810	39	0
2. Driyorejo	5	0	3 094	108	0
3. Kedamean	1	3	1 262	55	0
4. Menganti	3	2	2 415	79	0
5. Cerme	1	5	2 622	83	0
6. Benjeng	4	5	1 634	65	0
7. Balongpanggang	0	9	1 873	98	0
8. Dudusampeyan	1	2	773	44	0
9. Kebomas	24	14	2 982	119	0
10. Gresik	23	6	2 352	243	1
11. Manyar	3	6	2 897	106	0
12. Bungah	4	8	1 644	106	0
13. Sidayu	0	11	956	37	0
14. Dukun	6	4	2 072	39	1
15. Panceng	3	4	656	34	2
16. Ujungpangkah	3	5	1 423	73	0
17. Sangkapura	0	0	3 948	15	0
18. Tambak	0	0	477	22	0
<b>Kabupaten Gresik</b>	<b>82</b>	<b>84</b>	<b>35 890</b>	<b>1 365</b>	<b>4</b>

Sumber/Source: Dinas Kesehatan Kabupaten Gresik/Public Health Service of Gresik Regency

**Tabel 4.2.9** Jumlah Kasus HIV Menurut Jenis Kelamin dan Kelompok Umur di Kabupaten Gresik, 2020  
**Number of Cases of HIV by Age Group and Gender in Gresik Regency, 2020**

Kelompok Umur Age Group	Laki-Laki Male	Perempuan Female	Laki-Laki+Perempuan Male+Female
(1)	(2)	(3)	(4)
≤ 4 Tahun	2	0	2
5 - 14 Tahun	0	0	0
15 - 19 Tahun	3	0	3
20 - 24 Tahun	8	3	11
25 - 49 Tahun	35	26	61
≥ 50 Tahun	3	2	5
<b>Kabupaten Gresik</b>	<b>51</b>	<b>31</b>	<b>82</b>

Sumber/Source: Dinas Kesehatan Kabupaten Gresik/Public Health Service of Gresik Regency

**Tabel**  
**Table** 4.2.10**Pola Penyakit Penderita Rawat Jalan Menurut Umur di Rumah Sakit di Kabupaten Gresik, 2020**  
**Number of Illness Patterns of On-going Treatment by Age Group in Local Government Clinic of Gresik Regency, 2020**

Nama Penyakit <i>Diseases</i>	Kasus Baru Menurut Gol. Umur <i>New Case by Age Group</i>						
	< 1	1-4	5-14	15-24	25-44	45-64	65 +
(1)	(2)	(3)	(4)	(5)	(6)	(7)	(8)
1. Diare / Diarrhea	3	35	15	5	4	6	3
2. Infeksi akut lain pernafasan atas/ Aivte Respiratory Infection	0	50	52	75	134	53	0
3. Penyakit lain pada saluran pernafasan atas/ Other Respiratory Diseases	5	74	40	28	62	53	0
4. Pnemonia/ Pneumonia	3	5	0	2	12	25	9
5. Penyakit mata lainnya/ Other Eye Disorders	0	0	0	0	0	0	0
6. Penyakit kulit infeksi/ Dermatitit	0	3	1	9	23	22	12
7. Desentri/ Dysentery	0	0	0	0	0	0	0
8. Penyakit kulit alergi/ Allergie Dermatitit	0	3	2	4	15	7	0
9. Penyakit usus yang lain/ Other Intestine Illness	0	0	0	0	0	0	0
10. Bronchitis/ Bronchitis	0	1	3	17	53	54	12
11. Tonsilitis/ Tonsillitis	0	4	1	0	1	0	0
12. Infeksi telinga tengah/ Center Ear Infections	0	2	3	4	9	22	6
13. Scabies/ Scabies	0	11	55	21	24	11	5
14. Penyakit r. mulut, k.ludah, rahang/ Oral, Salivary Gland, and Jaw Disorder	0	0	0	0	0	0	0
15. Penyakit pada sistem otot dan jaringan pengikat/ Mufcular and Connectief Tissue Diseases	0	0	0	0	0	0	0
16. Penyakit kecacingan / Intestinal Worm Diseases	0	0	0	0	0	0	0

Lanjutan Tabel/*Continued Table 4.2.10*

Nama Penyakit <i>Diseases</i>	Kasus Baru Menurut Gol. Umur <i>New Case by Age Group</i>						
	< 1	1-4	5-14	15-24	25-44	45-64	65 +
(1)	(2)	(3)	(4)	(5)	(6)	(7)	(8)
17. Penyakit kulit karena jamur/ Dermatitis caused by Fungi	0	3	0	0	1	2	1
18. Infeksi Mastoid / Mastoid Infection	0	0	0	1	0	0	0
19. Gangguan gigi dan penyangga lainnya/ Dental Disorders	0	0	0	0	0	0	0
20. TB Paru/ Tubercular Lungs	0	7	8	27	72	81	25
21. Kecelakaan dan rudapaksa/ Accident	0	0	0	0	0	0	0
22. Penyakit pulpa dan jaringan periapikal/Pulp and Periphery Tissue Disease	0	0	0	0	0	0	0
23. Ginggivitis dan penyakit periodental/ Gingivitis and Periodental Disorders	0	1	3	27	71	83	12
24. Karies gigi/ Tooth Caries	0	0	0	0	0	0	0
25. Penyakit pada saluran kencing/ Ureter Disorders	0	1	0	0	1	4	0
26. Kelainan Refraksi/ Refraction Disorders	0	0	0	16	80	5	1
27. Penyakit darah tinggi/ Hypertension	0	0	0	4	137	519	201
28. Gangguan neurotik/ Nevrotic Disorders	0	0	0	0	0	0	0
29. Asma/ Asma	0	0	0	0	0	0	0
30. Katarak/ Katarak	0	0	0	3	23	182	78
31. Kelainan kornea/ Cornea Disorders	0	0	0	0	0	0	0
32. TB selain paru/ Non-Tubercular Lungs	0	2	8	5	9	9	3

Sumber/*Source*: Rumah Sakit Umum Daerah Ibnu Sina Kabupaten Gresik/Public Hospital Ibnu Sina of Gresik Regency

**Tabel**  
**Table** 4.2.11**Pola Penyakit Penderita Rawat Jalan Menurut Jenis Kelamin di Rumah Sakit di Kabupaten Gresik, 2020**  
**Number of Illness Patterns of On-going Treatment by Gender in Local Government Clinic of Gresik Regency, 2020**

	Nama Penyakit Diseases	Kasus Baru Menurut Jenis Kelamin New Case by Gender		Jumlah Kasus Baru Number of New case	Jumlah Kunjungan Number of Visit
		Laki-Laki Male	Perempuan Female		
	(1)	(2)	(3)	(4)	(5)
1.	Diare / Diarrhea	33	38	71	144
2.	Infeksi akut lain pernafasan atas/ Aivte Respiratory Infection	186	178	364	611
3.	Penyakit lain pada saluran pernafasan atas/ Other Respiratory Diseases	174	88	262	365
4.	Pneumonia/ Pneumonia	31	25	56	89
5.	Penyakit mata lainnya/ Other Eye Disorders	0	0	0	1
6.	Penyakit kulit infeksi/ Dermatitis	30	40	70	123
7.	Desentri/ Dysentery	0	0	0	0
8.	Penyakit kulit alergi/ Allergie Dermatitis	8	23	31	50
9.	Penyakit usus yang lain/ Other Intestine Illness	0	0	0	0
10.	Bronchitis/ Bronchitis	65	75	140	309
11.	Tonsilitis/ Tonsillitis	5	1	6	14
12.	Infeksi telinga tengah/ Center Ear Infections	20	26	46	145
13.	Scabies/ Scabies	89	38	127	156
14.	Penyakit r. mulut, k.ludah, rahang/ Oral, Salivary Gland, and Jaw Disorder	0	0	0	0
15.	Penyakit pada sistem otot dan jaringan pengikat/ Mufcular and Connectief Tissue Diseases	0	0	0	0
16.	Penyakit kecacingan / Intestinal Worm Diseases	0	0	0	0

Lanjutan Tabel/*Continued Table 4.2.11*

Nama Penyakit <i>Diseases</i>	Kasus Baru Menurut Jenis Kelamin <i>New Case by Gender</i>		Jumlah Kasus Baru <i>Number of New case</i>	Jumlah Kunjungan <i>Number of Visit</i>
	Laki-Laki <i>Male</i>	Perempuan <i>Female</i>		
(1)	(2)	(3)	(4)	(5)
17. Penyakit kulit karena jamur/ Dermatitis caused by Fungi	4	3	7	14
18. Infeksi Mastoid / Mastoid Infection	0	1	1	1
19. Gangguan gigi dan penyangga lainnya/ Dental Disorders	0	0	0	0
20. TB Paru/ Tubercular Lungs	123	97	220	3138
21. Kecelakaan dan rudapaksa/ Accident	0	0	0	0
22. Penyakit pulpa dan jaringan periapikal/Pulp and Periphery Tissue Disease	0	0	0	0
23. Gingivitis dan penyakit periodental/ Gingivitis and Periodental Disorders	94	103	197	391
24. Karies gigi/ Tooth Caries	0	0	0	0
25. Penyakit pada saluran kencing/ Ureter Disorders	2	4	6	6
26. Kelainan Refraksi/ Refraction Disorders	40	62	102	103
27. Penyakit darah tinggi/ Hypertension	421	440	861	4083
28. Gangguan neurotik/ Nevrotic Disorders	0	0	0	0
29. Asma/ Asma	0	0	0	0
30. Katarak/ Katarak	138	148	286	894
31. Kelainan kornea/ Cornea Disorders	0	0	0	0
32. TB selain paru/ Non-Tubercular Lungs	10	26	36	188

Sumber/*Source*: Rumah Sakit Umum Daerah Ibnu Sina Kabupaten Gresik/Public Hospital Ibnu Sina of Gresik Regency

**Tabel 4.2.12 Hasil Pelayanan di Instalasi Rawat Jalan, 2020**  
**Table 4.2.12 Servicing of On Going Treatments, 2020**

Jenis Pelayanan <i>Kinds of Servicing</i>		Pemeriksaan <i>Health Examination</i>	Konsultasi <i>Consultation</i>	Tindakan <i>Treatment</i>
(1)	(2)	(3)	(4)	(4)
1.	Klinik Umum/General Practitioner's Clinic	0	0	0
2.	Klinik Spesialis Anak/ Pediatrician's Clinic	2 177	22	23
3.	Klinik Spesialis Kandungan/ Obstetrician's Clinic	2 139	37	1 744
4.	Klinik Spesialis Penyakit Dalam/Internist's Clinic	15 575	291	153
5.	Klinik Spesialis Bedah Umum/Surgeon's Clinic	5 549	111	1 339
6.	Klinik Spesialis Bedah Ort/ Ortopedy Surgery Specialist's Clinic	2 864	31	1 302
7.	Klinik Spesialis Bedah Urologi/ Urology Surgery Specialist's Clinic	3 758	67	660
8.	Klinik Spesialis Bedah Syaraf/ Nerves Surgery Specialist's Clinic	379	21	62
9.	Klinik Spesialis Mata/Ophthalmologist's Clinic	4 761	748	4 240
10.	Klinik Spesialis THT/Ear, Nose and Throat Specialist's Clinic	2 063	583	1 471
11.	Klinik Spesialis Kulit dan Kelamin/Skin and Sexual Organs Specialist's Clinic	1 945	32	315
12.	Klinik Spesialis Syaraf/Nervous System Specialist's Clinic	7 182	101	0
13.	Klinik Spesialis Paru/ Lung Specialist's Clinic	3 295	195	36
14.	Klinik Spesialis Jantung/Heart Specialist's Clinic	12 554	1 187	2 220
15.	Klinik Spesialis Psikiater/Psychiatrist's Clinic	0	0	0

Lanjutan Tabel/Continued Table 4.2.12

Jenis Pelayanan Kinds of Servicing		Pemeriksaan Health Examination	Konsultasi Consultation	Tindakan Treatment
(1)	(2)	(3)	(4)	
16.	Klinik Spesialis R. Medis/Medical Treatment Specialist's Clinic	8 657	173	22 276
17.	Klinik Gigi/Dentist's Clinic	1 487	67	2 792
18.	Klinik Gizi/Nutritionist's Clinic	17	91	7
19.	Klinik VIP /VIP Clinic	5 323	67	-
20.	Klinik Medical Check Up/Check Up Clinic	4 421	507	5 044
21.	Klinik Tb Dot	973	232	9
22.	Klinik TB MDR	1 870	3	2 130
23.	Klinik Tumbuh kembang / bayi	724	7	0
24.	Klinik Hamil	1 892	8	1 809
25.	Posco Covid	2 915	16	1 348
26.	Unit Endoscopy	14	248	301
27.	Unit Hemodialisa	20 736	921	20 776
28.	Poli VCT/VCT Clinic	4 529	74	93
<b>Jumlah / Total</b>		<b>117 799</b>	<b>5 840</b>	<b>70 150</b>
<b>Rata-rata per bulan/Average By Month</b>		<b>9 817</b>	<b>487</b>	<b>5 846</b>
<b>Rata-rata per hari/Average By Day</b>		<b>393</b>	<b>19</b>	<b>234</b>

Sumber/Source: Rumah Sakit Umum Daerah Ibnu Sina Kabupaten Gresik/Public Hospital Ibnu Sina of Gresik Regency



**Tabel 4.2.13** Data Tempat Tidur Instalasi Rawat Inap, 2020  
**Table** Data of Bed Opname Instalation 2020

Unit Perawatan Care Units	Kelas / Class								Jumlah Total
	Utama	VIP B	VIP A	I	II	III A	Isolasi	Khusus	
(1)	(2)	(3)	(4)	(5)	(6)	(7)	(8)	(9)	(10)
Anggrek	-	-	-	4	6	4	2	-	16
Bogenvil	-	-	-	4	7	15	13	-	39
Cempaka	-	-	-	-	-	27	2	-	29
Dahlia	-	-	-	8	12	16	12	-	48
Flamboyan	-	-	8	-	-	-	4	-	12
Gardena	-	-	-	-	-	-	24	-	24
Heliconia	-	-	-	2	4	6	17	-	29
Wijaya Kusuma	-	-	-	9	8	-	4	-	21
Perinatologi	-	-	-	-	-	-	8	33	41
ICU	-	-	-	-	-	-	1	4	5
ICU COVID	-	-	-	-	-	-	6	-	6
ICCU	-	-	-	-	-	-	-	4	4
Tulip	-	10	-	-	-	-	-	-	10
Edelweis	-	-	-	4	8	15	2	-	29
IXIA	-	-	-	-	-	-	24	-	24
Mawar	-	-	-	-	-	-	27	-	27
<b>Jumlah / Total</b>	<b>-</b>	<b>10</b>	<b>8</b>	<b>31</b>	<b>45</b>	<b>83</b>	<b>146</b>	<b>41</b>	<b>364</b>

Sumber/Source: Rumah Sakit Umum Daerah Ibnu Sina Kabupaten Gresik/Public Hospital Ibnu Sina of Gresik Regency

**Tabel**  
**Table** 4.2.14**Banyaknya Penyumbang Darah yang Disalurkan Menurut Jenis Golongan Darah, 2020**  
**Number of Blood Contribution Distributed According to the Blood Types 2020**

Bulan Month	Golongan Darah ( dalam bag ) / Type of Blood (in bag)				Jumlah Total
	A	B	O	AB	
(1)	(2)	(3)	(4)	(5)	(6)
Januari/January	309	440	578	97	1 424
Februari/February	553	817	1058	199	2 627
Maret/March	362	496	592	113	1 563
April/April	274	382	465	77	1 198
Mei/May	167	238	359	61	825
Juni/June	402	545	785	120	1 852
Juli/July	175	255	310	61	801
Agustus/August	254	399	506	102	1 261
September/September	368	532	749	124	1 773
Oktober/October	249	355	464	69	1 137
November/November	293	447	526	93	1 359
Desember/December	330	427	662	97	1 516
<b>Jumlah / Total</b>	<b>3 736</b>	<b>5 333</b>	<b>7 054</b>	<b>1 213</b>	<b>17 336</b>

Sumber/Source: Palang Merah Indonesia (PMI) Cabang Gresik/ Indonesian Red Cross of Gresik Regency

**Tabel**  
**Table** 4.2.15**Banyaknya Permintaan Darah Menurut Jenis Golongan Darah, 2020**  
**Number of Blood Demand by Month and Blood Types, 2020**

<b>Bulan Month</b>	<b>Golongan Darah ( dalam bag ) / Type of Blood (in bag)</b>				<b>Jumlah Total</b>
	<b>A</b>	<b>B</b>	<b>O</b>	<b>AB</b>	
(1)	(2)	(3)	(4)	(5)	(6)
Januari/January	301	612	657	125	1 695
Februari/February	473	737	918	141	2 269
Maret/March	322	576	664	124	1 686
April/April	241	307	430	80	1 058
Mei/May	269	382	413	64	1 128
Juni/June	371	547	670	61	1 649
Juli/July	204	265	380	76	925
Agustus/August	244	315	471	70	1 100
September/September	356	516	655	104	1 631
Oktober/October	230	405	454	69	1 158
November/November	294	478	523	63	1 358
Desember/December	318	428	629	89	1 464
<b>Jumlah / Total</b>	<b>3 623</b>	<b>5 568</b>	<b>6 864</b>	<b>1 066</b>	<b>17 121</b>

Sumber/Source: Palang Merah Indonesia (PMI) Cabang Gresik/ Indonesian Red Cross of Gresik Regency

**Tabel 4.2.16** Banyaknya Darah yang Disalurkan Menurut Bagian yang Membutuhkan (dalam BAG), 2020  
**Number of Blood Distribution According to Each Section Need (in BAG), 2020**

Bulan Month	Bedah Surgery	Obstetri Obstetrics	Interne Internal	Pediatri Pediatrics	Lainnya Others	Jumlah Total
(1)	(2)	(3)	(4)	(5)	(6)	(7)
Januari/January	36	29	337	32	1 261	1 695
Februari/February	51	39	408	49	1 722	2 269
Maret/March	73	49	584	57	923	1 686
April/April	43	27	471	43	474	1 058
Mei/May	43	42	432	31	580	1 128
Juni/June	31	28	612	26	952	1 649
Juli/July	42	44	376	26	437	925
Agustus/August	48	29	450	13	560	1 100
September/September	64	34	566	30	937	1 631
Oktober/October	34	25	499	16	584	1 158
November/November	43	45	564	35	671	1 358
Desember/December	65	46	658	7	688	1 464
<b>Jumlah / Total</b>	<b>573</b>	<b>437</b>	<b>5 957</b>	<b>365</b>	<b>9 789</b>	<b>17 121</b>

Sumber/Source: Palang Merah Indonesia (PMI) Cabang Gresik/ Indonesian Red Cross of Gresik Regency

**Tabel 4.2.17 Keanggotaan PMI/KSR dan PMR Cabang Gresik, 2020**  
**Table Membership of PMI/KSR and PMR Gresik Branch, 2020**

Bulan <i>Month</i>	Laki-Laki <i>Male</i>	Perempuan <i>Female</i>	Jumlah <i>Total</i>
(1)	(2)	(3)	(4)
PMI / Indonesian Red Cross	15	24	39
PMR Mula ( SD/MI )/ Beginner Youth Red Cross	13	27	40
PMR Madya ( SMP/Mts )/ Intermediate Youth Red Cross	19	114	133
PMR Wira ( SMA/MA )/ Advance Youth Red Cross	27	444	471
Pembina PMR Mula/ Beginner Elder of Youth Red Cross	11	10	21
Pembina PMR Madya/Intermediate Elder of Youth Red Cross	17	3	20
Pembina PMR Wira/ Advance Elder of Youth Red cross	16	6	22
Pelatih PMR Mula/ Beginner Trainer of Youth Red Cross	4	18	22
Pelatih PMR Madya/ Intermediate Trainer of Youth Red Cross	10	10	20
Pelatih PMR Wira/ Advance Trainer of Youth Red Cross	11	11	22
Korps Sukarela Pratama/ First Volunteer Corp	14	22	36
Korps Sukarela Madya/ Second Volunteer Corp	0	0	0
Pembina KSR/ Elder of Volunteer Corp	2	1	3
KSR Perguruan Tinggi	6	53	59
Pelatih KSR/ Trainer	2	1	3
Tenaga Sukarela/ Volunteer	2	1	3
<b>Jumlah / Total</b>	<b>169</b>	<b>745</b>	<b>914</b>

Sumber/Source: Palang Merah Indonesia (PMI) Cabang Gresik/ Indonesian Red Cross of Gresik Regency

**Tabel 4.2.18** Banyaknya Penyuluh dan Petugas Keluarga Berencana (KB) Menurut Kecamatan di Kabupaten Gresik, 2020  
**Table** *Number of Investigator and Family Planning Officer by Subdistrict in Gresik Regency, 2020*

	Kecamatan Subdistrict	Penyuluh Investigator	Koord. Prog Supervisor	Staf Koord. Coordinator Staf	PPKBD PPKBD	Sub PPKBD Sub PPKBD
	(1)	(2)	(3)	(4)	(5)	(6)
1.	Wringinanom	4	1	3	16	105
2.	Driyorejo	3	1	2	16	162
3.	Kedamean	3	1	2	15	161
4.	Menganti	3	1	2	22	224
5.	C e r m e	2	1	1	25	157
6.	Benjeng	2	1	1	23	145
7.	Balompanggung	1	1	0	25	119
8.	Duduksampeyan	3	1	2	23	73
9.	Kebomas	5	1	4	21	171
10.	Gresik	6	1	5	21	110
11.	Manyar	4	1	3	23	154
12.	Bungah	3	1	2	22	166
13.	Sidayu	3	1	2	21	86
14.	Dukun	3	1	2	26	210
15.	Panceng	3	1	2	14	187
16.	Ujungpangkah	3	1	2	13	200
17.	Sangkapura	1	1	0	17	78
18.	Tambak	3	1	2	13	56
	<b>Kabupaten Gresik</b>	<b>55</b>	<b>18</b>	<b>37</b>	<b>356</b>	<b>2 564</b>

Sumber/Source: Data Kepegawaian BKKBN - Dinas Keluarga Berencana, Pemberdayaan Perempuan Dan Perlindungan Anak Kabupaten Gresik/ Family Planning, Women Empowerment and Child Protection Services of Gresik Regency

**Tabel**  
**Table** 4.2.19

**Pencapaian Peserta Akseptor KB Baru Menurut Alat  
Kontrasepsi Menurut Kecamatan di Kabupaten Gresik,  
2020**  
*Number of New Participants of Family Planning According  
to the Contraception by Subdistrict in Gresik Regency, 2020*

	<b>Kecamatan Subdistrict</b>	<b>IUD IUD</b>	<b>MOP MOP</b>	<b>MOW MOW</b>	<b>Susuk Implant</b>
	(1)	(2)	(3)	(4)	(5)
1.	Wringinanom	99	0	0	184
2.	Driyorejo	69	0	0	84
3.	Kedamean	15	0	40	274
4.	Menganti	63	0	55	57
5.	C e r m e	102	0	0	138
6.	Benjeng	28	0	16	160
7.	Balompanggung	12	0	2	77
8.	Duduksampeyan	67	0	0	70
9.	Kebomas	576	1	168	113
10.	Gresik	221	0	33	225
11.	Manyar	111	1	61	107
12.	Bungah	26	0	29	216
13.	Sidayu	70	0	1	157
14.	Dukun	41	0	2	247
15.	Panceng	20	0	12	127
16.	Ujungpangkah	5	0	14	116
17.	Sangkapura	25	0	9	118
18.	Tambak	8	0	0	129
	<b>Kabupaten Gresik</b>	<b>1 558</b>	<b>2</b>	<b>442</b>	<b>2 599</b>

Lanjutan Tabel/Continued Table 4.2.19

	<b>Kecamatan Subdistrict</b>	<b>Suntik Injection</b>	<b>Pil Pil</b>	<b>Kondom Condom</b>	<b>Jumlah Total</b>
	(1)	(6)	(7)	(8)	(9)
1.	Wringinanom	807	239	42	1 371
2.	Driyorejo	1 561	545	36	2 295
3.	Kedamean	1 064	672	35	2 100
4.	Menganti	1 246	360	106	1 887
5.	C e r m e	871	243	14	1 368
6.	Benjeng	257	104	44	609
7.	Balompanggung	634	293	11	1 029
8.	Duduksampeyan	717	438	8	1 300
9.	Kebomas	1 106	96	1	2 061
10.	Gresik	320	52	55	906
11.	Manyar	1 003	237	75	1 595
12.	Bungah	652	332	3	1 258
13.	Sidayu	516	165	48	957
14.	Dukun	821	516	14	1 641
15.	Panceng	697	275	21	1 152
16.	Ujungpangkah	536	50	2	723
17.	Sangkapura	386	131	17	686
18.	Tambak	405	103	2	647
	<b>Kabupaten Gresik</b>	<b>13 599</b>	<b>4 851</b>	<b>534</b>	<b>23 585</b>

Sumber/Source: Dinas Keluarga Berencana, Pemberdayaan Perempuan Dan Perlindungan Anak Kabupaten Gresik/ Family Planning, Women Empowerment and Child Protection Services of Gresik Regency



**Tabel**  
**Table** 4.2.20

**Pencapaian Peserta KB Aktif/Lestari Menurut Alat Kontrasepsi Menurut Kecamatan di Kabupaten Gresik, 2020**  
*Number of Active Participants of Family Planning According to the According to the Contraception Used by Subdistrict in Gresik Regency, 2020*

Kecamatan Subdistrict	IUD IUD	MOP MOP	MOW MOW	Susuk Implant
(1)	(2)	(3)	(4)	(5)
1. Wringinanom	299	8	285	500
2. Driyorejo	854	35	1 308	578
3. Kedamean	173	34	536	1 970
4. Menganti	777	37	1 178	1 489
5. C e r m e	699	6	613	653
6. Benjeng	250	10	298	580
7. Balongpanggang	214	66	434	367
8. Dudusampeyan	751	6	375	1 834
9. Kebomas	2 223	16	564	903
10. Gresik	1 277	12	258	566
11. Manyar	2 193	49	514	2 673
12. Bungah	240	1	180	621
13. Sidayu	246	2	236	412
14. Dukun	275	7	194	1 334
15. Panceng	302	8	187	1 422
16. Ujungpangkah	127	2	195	799
17. Sangkapura	386	0	26	1 282
18. Tambak	209	0	16	1 659
<b>Kabupaten Gresik</b>	<b>11 495</b>	<b>299</b>	<b>7 397</b>	<b>19 642</b>

Lanjutan Tabel/Continued Table 4.2.20

	<b>Kecamatan Subdistrict</b>	<b>Suntik Injection</b>	<b>Pil Pil</b>	<b>Kondom Condom</b>	<b>Jumlah Total</b>
	(1)	(6)	(7)	(8)	(9)
1.	Wringinanom	8 008	1 137	72	10 309
2.	Driyorejo	10 554	3 400	417	17 146
3.	Kedamean	5 180	1 734	68	9 695
4.	Menganti	12 353	4 584	270	20 688
5.	C e r m e	5 973	2 260	274	10 478
6.	Benjeng	6 725	1 746	35	9 644
7.	Balompanggung	5 532	1 591	87	8 291
8.	Duduksampayan	3 498	1 418	42	7 924
9.	Kebomas	6 148	1 303	106	11 263
10.	Gresik	4 215	1 302	114	7 744
11.	Manyar	9 976	3 219	211	18 835
12.	Bungah	4 925	1 312	27	7 306
13.	Sidayu	3 254	869	114	5 133
14.	Dukun	4 301	1 335	63	7 509
15.	Panceng	3 448	1 309	101	6 777
16.	Ujungpangkah	5 286	692	21	7 122
17.	Sangkapura	3 260	2 695	136	7 785
18.	Tambak	2 026	1 134	7	5 051
	<b>Kabupaten Gresik</b>	<b>104 662</b>	<b>33 040</b>	<b>2 165</b>	<b>178 700</b>

Sumber/Source: Dinas Keluarga Berencana, Pemberdayaan Perempuan Dan Perlindungan Anak Kabupaten Gresik/ Family Planning, Women Empowerment and Child Protection Services of Gresik Regency

**Tabel**  
**Table** 4.2.21

**Perkiraan Permintaan Masyarakat (PPM) dan Realisasi  
Menjadi Peserta KB Baru Menurut Kecamatan di  
Kabupaten Gresik, 2019-2020**  
*Public Demand Estimate and Realization to be Family  
Planning Members by Subdistrict in Gresik Regency, 2019-  
2020*

Kecamatan Subdistrict	PPM Tahun 2019			PPM Tahun 2020		
	Target Target	Realisasi Realization	(%)	Target Target	Realisasi Realization	(%)
(1)	(2)	(3)	(4)	(5)	(6)	(7)
1. Wringinanom	1 590	1 919	120,69	2 864	1 371	47,87
2. Driyorejo	2 519	2 369	94,05	3 818	2 295	60,11
3. Kedamean	1 255	1 264	100,72	1 900	2 100	110,53
4. Menganti	4 329	2 247	51,91	3 347	1 887	56,38
5. Cerme	1 482	1 342	90,55	1 979	1 368	69,13
6. Benjeng	1 650	501	30,36	1 426	609	42,71
7. Balongpanggang	1 030	919	89,22	1 432	1 029	71,86
8. Dudusampeyan	1 313	1 296	98,71	2 155	1 300	60,32
9. Kebomas	2 026	2 252	111,15	3 232	2 061	63,77
10. Gresik	1 002	1 263	126,05	1 790	906	50,61
11. Manyar	5 069	1 795	35,41	2 371	1 595	67,27
12. Bungah	2 141	1 363	63,66	1 975	1 258	63,70
13. Sidayu	1 142	965	84,50	1 330	957	71,95
14. Dukun	1 870	1 501	80,27	2 424	1 641	67,70
15. Panceng	893	1 056	118,25	1 618	1 152	71,20
16. Ujungpangkah	1 706	775	45,43	1 071	723	67,51
17. Sangkapura	190	1 191	626,84	1 931	686	35,53
18. Tambak	77	653	848,05	968	647	66,84
<b>Kabupaten Gresik</b>	<b>31 284</b>	<b>24 671</b>	<b>78,86</b>	<b>37 631</b>	<b>23 585</b>	<b>62,67</b>

Sumber/Source: Dinas Keluarga Berencana, Pemberdayaan Perempuan Dan Perlindungan Anak Kabupaten Gresik/ Family Planning, Women Empowerment and Child Protection Services of Gresik Regency

### 4.3 AGAMA DAN SOSIAL LAINNYA RELIGION AND OTHER SOCIAL AFFAIRS

**Tabel 4.3.1** Jumlah Penduduk Menurut Kecamatan dan Agama yang Dianut di Kabupaten Gresik, 2020  
*Population by Subdistrict and Religion in Gresik Regency, 2020*

Kecamatan Subdistrict	Islam	Protestan Protestant	Katolik Catholic	Hindu	Budha Buddha	Lainnya Others
(1)	(2)	(3)	(4)	(5)	(6)	(7)
1. Wringinanom	72 516	585	54	37	2	30
2. Driyorejo	99 254	2 724	747	75	87	5
3. Kedamean	63 579	238	99	19	2	59
4. Menganti	120 551	2 281	558	1 567	86	57
5. Cerme	79 769	505	66	15	0	52
6. Benjeng	65 601	467	42	0	4	20
7. Balongpanggang	57 413	180	19	5	10	1
8. Dudusampeyan	50 308	7	13	0	1	0
9. Kebomas	107 662	1 544	597	75	126	9
10. Gresik	79 707	980	446	23	218	7
11. Manyar	114 092	890	249	73	34	1
12. Bungah	68 061	9	4	0	0	0
13. Sidayu	43 347	2	1	0	0	0
14. Dukun	66 516	3	1	0	0	0
15. Panceng	52 201	6	0	1	0	0
16. Ujungpangkah	51 823	2	0	0	0	0
17. Sangkapura	53 283	0	0	0	0	0
18. Tambak	30 690	1	0	0	0	0
<b>Kabupaten Gresik</b>	<b>1 276 373</b>	<b>10 424</b>	<b>2 896</b>	<b>1 890</b>	<b>570</b>	<b>241</b>

**Tabel**  
**Table** 4.3.2

**Jumlah Tempat Peribadatan Menurut Kecamatan di  
Kabupaten Gresik, 2020**  
*Number of Places of Worship by Subdistrict and Religion in  
Gresik Regency, 2020*

	<b>Kecamatan Subdistrict</b>	<b>Masjid Mosque</b>	<b>Mushola Pray Room</b>	<b>Gereja Church</b>	<b>Pura Temple</b>	<b>Vihara Vihara</b>	<b>Klenteng Temple</b>
	(1)	(2)	(3)	(4)	(5)	(6)	(7)
1.	Wringinanom	...	...	...	...	...	...
2.	Driyorejo	...	...	...	...	...	...
3.	Kedamean	...	...	...	...	...	...
4.	Menganti	...	...	...	...	...	...
5.	C e r m e	...	...	...	...	...	...
6.	Benjeng	...	...	...	...	...	...
7.	Balompanggang	...	...	...	...	...	...
8.	Duduksampeyan	...	...	...	...	...	...
9.	Kebomas	...	...	...	...	...	...
10.	Gresik	...	...	...	...	...	...
11.	Manyar	...	...	...	...	...	...
12.	Bungah	...	...	...	...	...	...
13.	Sidayu	...	...	...	...	...	...
14.	Dukun	...	...	...	...	...	...
15.	Panceng	...	...	...	...	...	...
16.	Ujungpangkah	...	...	...	...	...	...
17.	Sangkapura	...	...	...	...	...	...
18.	Tambak	...	...	...	...	...	...
	<b>Kabupaten Gresik</b>	...	...	...	...	...	...

Sumber/Source: Kantor Kementerian Agama Kabupaten Gresik / Religious Departement of Gresik Regency

**Tabel 4.3.3** Perkembangan Nikah, Talak, Cerai dan Rujuk Menurut Kecamatan, 2020  
**Table** *Number of Marriages, Separates, Divorce and Reconciliations Growth by Subdistricts, 2020*

Kecamatan Subdistrict	Nikah Marriages	Talak Separates	Cerai Divorce	Rujuk Reconciliation
(1)	(2)	(3)	(4)	(5)
1. Wringinanom	...	...	...	...
2. Driyorejo	...	...	...	...
3. Kedamean	...	...	...	...
4. Menganti	...	...	...	...
5. C e r m e	...	...	...	...
6. Benjeng	...	...	...	...
7. Balongpanggang	...	...	...	...
8. Dudusampeyan	...	...	...	...
9. Kebomas	...	...	...	...
10. Gresik	...	...	...	...
11. Manyar	...	...	...	...
12. Bungah	...	...	...	...
13. Sidayu	...	...	...	...
14. Dukun	...	...	...	...
15. Panceng	...	...	...	...
16. Ujungpangkah	...	...	...	...
17. Sangkapura	...	...	...	...
18. Tambak	...	...	...	...
<b>Kabupaten Gresik</b>	...	...	...	...

**Tabel**  
**Table** 4.3.4

**Jumlah Haji yang Diberangkatkan dan Pulang Kembali di Kabupaten Gresik, 2020**  
**Number of Hajj Pilgrims Embarkated and Comes in Gresik Regency, 2020**

Kecamatan Subdistrict	Berangkat Pilgrims Embarkated			Datang Comes		
	Laki-Laki Male	Perempuan Female	Jumlah Total	Laki-Laki Male	Perempuan Female	Jumlah Total
(1)	(2)	(3)	(4)	(5)	(6)	(7)
1. Wringinanom	...	...	...	...	...	...
2. Driyorejo	...	...	...	...	...	...
3. Kedamean	...	...	...	...	...	...
4. Menganti	...	...	...	...	...	...
5. C e r m e	...	...	...	...	...	...
6. Benjeng	...	...	...	...	...	...
7. Balongpanggang	...	...	...	...	...	...
8. Dudusampeyan	...	...	...	...	...	...
9. Kebomas	...	...	...	...	...	...
10. Gresik	...	...	...	...	...	...
11. Manyar	...	...	...	...	...	...
12. Bungah	...	...	...	...	...	...
13. Sidayu	...	...	...	...	...	...
14. Dukun	...	...	...	...	...	...
15. Panceng	...	...	...	...	...	...
16. Ujungpangkah	...	...	...	...	...	...
17. Sangkapura	...	...	...	...	...	...
18. Tambak	...	...	...	...	...	...
<b>Kabupaten Gresik</b>	...	...	...	...	...	...

**Tabel 4.3.5** Jumlah Perkara yang Diterima di Pengadilan Agama Kabupaten Gresik, 2020  
**Table** *Number of Cases Received in Religious Courts in Gresik Regency, 2020*

Bulan Month	Perkawinan							
	Ijin Poli- gami	Pence- gahan Perka- winan	Peno- lakan Per- kawinan	Pemba- talan Per- kawinan	Kelalaian atas Kewajiban Suami	Cerai Talak	Cerai Gugat	Harta Bersama
(1)	(2)	(3)	(4)	(5)	(6)	(7)	(8)	(9)
Januari/ January	4	0	0	0	0	145	330	2
Februari/ February	2	0	0	1	0	50	121	1
Maret/ March	0	0	0	1	0	49	113	0
April/ April	1	0	0	0	0	39	84	2
Mei/ May	0	0	0	0	0	15	41	1
Juni/ June	0	0	0	0	0	76	181	1
Juli/ July	1	0	0	0	0	64	182	3
Agustus/ August	2	0	0	0	0	46	143	0
September/ September	3	0	0	0	0	66	189	3
Oktober/ October	0	0	0	0	0	56	148	3
November/ November	2	0	0	1	0	59	169	1
Desember/ December	0	0	0	0	0	18	47	1
<b>Jumlah/ Total</b>	<b>15</b>	<b>0</b>	<b>0</b>	<b>3</b>	<b>0</b>	<b>683</b>	<b>1 748</b>	<b>18</b>



Lanjutan Tabel/Continued Table 4.3.5

Bulan Month	Perkawinan						
	Pengua- saan Anak	Nafkah oleh Ibu	Hak-Hak Bekas Istri	Penge- sahan Anak	Pencabutan Kekuasaan Orang Tua	Per- walian	Pencabutan Kekuasaan Wali
(1)	(10)	(11)	(12)	(13)	(14)	(15)	(16)
Januari/ January	3	0	0	0	0	8	0
Februari/ February	1	0	0	0	0	0	0
Maret/ March	2	0	0	0	0	1	0
April/ April	1	0	0	0	0	2	0
Mei/ May	0	0	0	0	0	0	0
Juni/ June	0	0	0	0	0	2	0
Juli/ July	1	0	0	0	0	4	0
Agustus/ August	2	0	0	0	0	1	0
September/ September	0	0	0	0	0	3	0
Oktober/ October	0	0	0	0	0	2	0
November/ November	1	0	0	0	0	3	0
Desember/ December	0	0	0	0	0	1	0
<b>Jumlah/ Total</b>	<b>11</b>	<b>0</b>	<b>0</b>	<b>0</b>	<b>0</b>	<b>27</b>	<b>0</b>

Lanjutan Tabel/Continued Table 4.3.5

Bulan Month	Perkawinan							
	Penun- jukan Orang Lain	Ganti Rugi Terhadap Wali	Asal Usul Anak	Penolakan Kawin Campur	Isbat Nikah	Izin Kawin	Dispensasi Kawin	Wali Adlol
(1)	(17)	(18)	(19)	(20)	(21)	(22)	(23)	(24)
Januari/ January	0	0	7	0	1	0	48	5
Februari/ February	0	0	6	0	6	0	16	0
Maret/ March	0	0	10	0	6	0	22	0
April/ April	0	0	0	0	0	0	26	0
Mei/ May	0	0	2	0	1	0	21	0
Juni/ June	0	0	0	0	1	0	29	1
Juli/ July	0	0	6	0	2	0	42	1
Agustus/ August	0	0	2	0	1	0	18	1
September/ September	0	0	5	0	1	0	23	2
Oktober/ October	0	0	1	0	0	0	28	2
November/ November	0	0	1	0	0	0	30	1
Desember/ December	0	0	1	0	0	0	14	0
<b>Jumlah/ Total</b>	<b>0</b>	<b>0</b>	<b>41</b>	<b>0</b>	<b>19</b>	<b>0</b>	<b>317</b>	<b>13</b>

Lanjutan Tabel/Continued Table 4.3.5

Bulan Month	Ekonomi Syari'ah	Kewarisan	Wasiat	Hibah	Wakaf	Zakat/ Infaq/ Shodaqoh	P3HP/ Penetapan Ahli Waris	Lain- Lain	Jumlah
(1)	(25)	(26)	(27)	(28)	(29)	(30)	(31)	(32)	(33)
Januari/ January	1	0	0	0	1	0	10	1	566
Februari/ February	0	0	0	0	0	0	4	0	208
Maret/ March	0	1	0	0	0	0	4	2	211
April/ April	0	0	0	1	0	0	5	0	161
Mei/ May	0	0	0	0	0	0	4	1	86
Juni/ June	1	1	0	0	0	0	5	1	299
Juli/ July	0	1	0	0	0	0	6	0	313
Agustus/ August	1	0	0	0	0	0	8	0	225
September/ September	4	0	0	0	0	0	6	0	305
Oktober/ October	0	0	0	0	0	0	1	1	242
November/ November	0	2	0	0	0	0	7	1	278
Desember/ December	0	1	0	0	0	0	4	0	87
<b>Jumlah/ Total</b>	<b>7</b>	<b>6</b>	<b>0</b>	<b>1</b>	<b>1</b>	<b>0</b>	<b>64</b>	<b>7</b>	<b>2 981</b>

Sumber/Source: Pengadilan Agama Kabupaten Gresik / Religious Courts of Gresik Regency

**Tabel 4.3.6** Jumlah Perkara yang Diputus di Pengadilan Agama Kabupaten Gresik, 2020  
**Table** *Number of Cases Decided in Religious Courts in Gresik Regency, 2020*

Bulan Month	Dicabut	Perkawinan						
		Ijin Poli- gami	Pence- gahan Perka- winan	Penol- akan Per- kawinan	Pemba- talan Per- kawinan	Kelalaian atas Kewajiban Suami	Cerai Talak	Cerai Gugat
(1)	(2)	(3)	(4)	(5)	(6)	(7)	(8)	(9)
Januari/ January	25	0	0	0	0	0	42	119
Februari/ February	20	1	0	0	1	0	83	182
Maret/ March	14	2	0	0	0	0	60	132
April/ April	18	1	0	0	0	0	31	79
Mei/ May	11	0	0	0	0	0	29	60
Juni/ June	16	0	0	0	0	0	50	147
Juli/ July	17	1	0	0	0	0	60	156
Agustus/ August	7	1	0	0	0	0	39	118
September/ September	23	1	0	0	0	0	62	168
Oktober/ October	21	3	0	0	0	0	63	183
November/ November	14	0	0	0	1	0	60	157
Desember/ December	12	1	0	0	0	0	55	135
<b>Jumlah/ Total</b>	<b>198</b>	<b>11</b>	<b>0</b>	<b>0</b>	<b>2</b>	<b>0</b>	<b>634</b>	<b>1636</b>

Lanjutan Tabel/*Continued Table* 4.3.6

Bulan <i>Month</i>	Perkawinan							
	Harta Bersama	Pengua- saan Anak	Nafkah oleh Ibu	Hak-Hak Bekas Istri	Penge- sahan Anak	Pencabutan Kekuasaan Orang Tua	Per- walian	Pencabutan Kekuasaan Wali
(1)	(10)	(11)	(12)	(13)	(14)	(15)	(16)	(17)
Januari/ January	1	0	0	0	0	0	3	0
Februari/ February	0	1	0	0	0	0	5	0
Maret/ March	2	2	0	0	0	0	1	0
April/ April	0	0	0	0	0	0	1	0
Mei/ May	0	0	0	0	0	0	1	0
Juni/ June	1	0	0	0	0	0	0	0
Juli/ July	0	0	0	0	0	0	4	0
Agustus/ August	2	2	0	0	0	0	2	0
September/ September	1	2	0	0	0	0	3	0
Oktober/ October	1	1	0	0	0	0	2	0
November/ November	1	0	0	0	0	0	2	0
Desember/ December	2	1	0	0	0	0	2	0
<b>Jumlah/ Total</b>	<b>11</b>	<b>9</b>	<b>0</b>	<b>0</b>	<b>0</b>	<b>0</b>	<b>26</b>	<b>0</b>

Lanjutan Tabel/Continued Table 4.3.6

Bulan Month	Perkawinan							
	Penun- jukan Orang Lain	Ganti Rugi Terhadap Wali	Asal Usul Anak	Penolakan Kawin Campur	Isbat Nikah	Izin Kawin	Dispensasi Kawin	Wali Adlol
(1)	(18)	(19)	(20)	(21)	(22)	(23)	(24)	(25)
Januari/ January	0	0	4	0	0	0	34	1
Februari/ February	0	0	4	0	1	0	22	3
Maret/ March	0	0	10	0	6	0	26	1
April/ April	0	0	2	0	5	0	11	0
Mei/ May	0	0	0	0	0	0	16	0
Juni/ June	0	0	0	0	1	0	42	0
Juli/ July	0	0	3	0	1	0	41	1
Agustus/ August	0	0	1	0	2	0	20	1
September/ September	0	0	6	0	1	0	15	1
Oktober/ October	0	0	2	0	1	0	35	3
November/ November	0	0	1	0	0	0	26	1
Desember/ December	0	0	1	0	0	0	20	1
<b>Jumlah/ Total</b>	<b>0</b>	<b>0</b>	<b>34</b>	<b>0</b>	<b>18</b>	<b>0</b>	<b>308</b>	<b>13</b>

Lanjutan Tabel/*Continued Table* 4.3.6

Bulan <i>Month</i>	Ekonomi Syari'ah	Kewarisan	Wasiat	Hibah	Wakaf	Zakat/ Infaq/ Shodaqoh	P3HP/ Penetapan Ahli Waris	Lain- Lain
(1)	(26)	(27)	(28)	(29)	(30)	(31)	(32)	(33)
Januari/ January	0	0	0	0	0	0	7	1
Februari/ February	0	0	0	0	0	0	3	0
Maret/ March	0	1	0	0	1	0	6	1
April/ April	0	1	0	0	0	0	6	1
Mei/ May	0	0	0	0	0	0	0	0
Juni/ June	0	0	0	0	0	0	5	0
Juli/ July	1	0	0	0	0	0	6	0
Agustus/ August	0	0	1	0	0	0	8	0
September/ September	0	2	0	0	0	0	5	0
Oktober/ October	0	0	0	0	0	0	5	0
November/ November	1	0	0	0	0	0	3	0
Desember/ December	0	1	0	0	0	0	7	0
<b>Jumlah/ Total</b>	<b>2</b>	<b>5</b>	<b>1</b>	<b>0</b>	<b>1</b>	<b>0</b>	<b>61</b>	<b>3</b>

Lanjutan Tabel/*Continued Table 4.3.6*

<b>Bulan Month</b>	<b>Ditolak</b>	<b>Tidak Diterima</b>	<b>Gugur</b>	<b>Dicoret dari Register</b>	<b>Jumlah</b>
(1)	(34)	(35)	(36)	(37)	(38)
Januari/ January	3	0	5	0	220
Februari/ February	2	1	5	0	314
Maret/ March	1	0	2	0	254
April/ April	1	1	0	1	141
Mei/ May	0	0	0	1	107
Juni/ June	1	0	3	1	251
Juli/ July	1	0	2	2	279
Agustus/ August	0	1	0	0	198
September/ September	0	1	0	0	268
Oktober/ October	1	1	3	0	304
November/ November	1	0	3	1	258
Desember/ December	0	1	1	0	228
<b>Jumlah/Total</b>	<b>11</b>	<b>6</b>	<b>24</b>	<b>6</b>	<b>2 822</b>

Sumber/*Source*: Pengadilan Agama Kabupaten Gresik / Religious Courts of Gresik Regency



**Tabel 4.3.7** Jumlah Desa<sup>1</sup>/Kelurahan yang Mengalami Bencana Alam<sup>2</sup> Menurut Kecamatan, 2018–2020  
**Number of Villages<sup>1</sup> that Had Natural Disaster<sup>2</sup> by Subdistrict, 2018–2020**

	Kecamatan Subdistrict	Banjir/Flood		
		2018	2019	2020
	(1)	(2)	(3)	(4)
1.	Wringinanom	2	1	1
2.	Driyorejo	7	2	5
3.	Kedamean	1	3	1
4.	Menganti	3	7	4
5.	Cerme	11	6	18
6.	Benjeng	15	9	11
7.	Balompanggung	8	10	8
8.	Duduksampeyan	–	–	–
9.	Kebomas	1	2	3
10.	Gresik	–	–	1
11.	Manyar	6	1	–
12.	Bungah	9	6	1
13.	Sidayu	–	–	–
14.	Dukun	4	–	–
15.	Panceng	–	–	–
16.	Ujungpangkah	1	1	–
17.	Sangkapura	–	–	–
18.	Tambak	4	–	–
	<b>Kabupaten Gresik</b>	<b>72</b>	<b>48</b>	<b>53</b>

Lanjutan Tabel/Continued Table 4.3.7

Kecamatan Subdistrict	Gempa Bumi/Earthquake		
	2018	2019	2020
(1)	(5)	(6)	(7)
1. Wringinanom	0	0	0
2. Driyorejo	0	0	0
3. Kedamean	0	0	0
4. Menganti	0	0	0
5. C e r m e	0	0	0
6. Benjeng	0	0	0
7. Balongpanggang	0	0	0
8. Dudusampeyan	0	0	0
9. Kebomas	0	0	0
10. Gresik	0	0	0
11. Manyar	0	0	0
12. Bungah	0	0	0
13. Sidayu	0	0	0
14. Dukun	0	0	0
15. Panceng	0	0	0
16. Ujungpangkah	0	0	0
17. Sangkapura	0	0	0
18. Tambak	0	0	0
<b>Kabupaten Gresik</b>	<b>0</b>	<b>0</b>	<b>0</b>

Lanjutan Tabel/*Continued Table* 4.3.7

Kecamatan Subdistrict	Tanah Longsor/Landslide		
	2018	2019	2020
(1)	(8)	(9)	(10)
1. Wringinanom	–	0	–
2. Driyorejo	–	0	–
3. Kedamean	1	0	–
4. Menganti	–	0	–
5. C e r m e	–	0	–
6. Benjeng	–	0	–
7. Balongpanggang	–	0	–
8. Dudusampeyan	–	0	–
9. Kebomas	–	0	2
10. Gresik	–	0	–
11. Manyar	–	0	–
12. Bungah	–	0	–
13. Sidayu	–	0	–
14. Dukun	–	0	–
15. Panceng	–	0	–
16. Ujungpangkah	–	0	–
17. Sangkapura	–	0	1
18. Tambak	1	0	–
<b>Kabupaten Gresik</b>	<b>2</b>	<b>0</b>	<b>3</b>

Catatan/Note: <sup>1</sup> Desa pada tabel ini termasuk Unit Permukiman Transmigrasi (UPT) yang masih dibina oleh kementerian terkait dan nagari di Kabupaten/Kota Sumatera Barat/Villages in this table are included in Transmigration Settlement Unit which is still fostered by the relevant ministries and the nagari in the Province of Sumatera Barat

Sumber/Source: <sup>2</sup> Kejadian dalam setahun sebelum tahun pencacahan/ Occurrence in the last one year before the enumeration year  
BPS, Pendataan Potensi Desa (Podes)/BPS-Statistics Indonesia, Village Potential Data Collecting

**Tabel 4.3.8** Jumlah Anggota Perpustakaan Umum di Kabupaten Gresik, 2020  
**Table** Number of Public Library Members in Gresik Regency, 2020

Bulan Month	Pelajar Students	Mahasiswa University	Guru Teacher	PNS Civil Servant	Umum General	Swasta Private	Jumlah Total
(1)	(2)	(3)	(4)	(5)	(6)	(7)	(8)
Kumulatif sampai tahun 2019	5 767	4 577	502	188	1 799	3 538	16 371
Januari/ January	13	15	4	0	11	0	43
Februari/ February	34	20	1	0	9	1	65
Maret/ March	12	16	0	0	6	0	34
April/ April	0	0	0	0	0	0	0
Mei/ May	0	0	0	0	0	0	0
Juni/ June	9	15	1	0	3	0	28
Juli/ July	0	0	0	0	0	0	0
Agustus/ August	0	0	0	0	0	0	0
September/ September	4	32	0	0	5	2	43
Oktober/ October	5	35	0	0	4	1	45
November/ November	4	28	2	0	10	0	44
Desember/ December	2	14	2	0	8	0	26
<b>Jumlah/Total</b>	<b>5 850</b>	<b>4 752</b>	<b>512</b>	<b>188</b>	<b>1 855</b>	<b>3 542</b>	<b>16 699</b>

Sumber/Source: Dinas Perpustakaan dan Kearsipan Kabupaten Gresik / Library and Filing Service of Gresik Regency

**Tabel**  
**Table** 4.3.9**Jumlah Peminjam Buku di Perpustakaan Umum di  
Kabupaten Gresik, 2020**  
**Number of Book Borrowers at Public Library in Gresik  
Regency, 2020**

Bulan Month	Pelajar Students	Mahasiswa University	Guru Teacher	PNS Civil Servant	Umum General	Swasta Private	Jumlah Total
(1)	(2)	(3)	(4)	(5)	(6)	(7)	(8)
Januari/ January	198	136	8	0	105	12	459
Februari/ February	232	105	13	0	130	14	494
Maret/ March	67	43	5	0	38	5	158
April/ April	0	0	0	0	0	0	0
Mei/ May	0	0	0	0	0	0	0
Juni/ June	35	19	1	0	15	3	73
Juli/ July	1	2	1	0	3	1	8
Agustus/ August	147	61	6	2	66	15	297
September/ September	32	55	3	1	19	5	115
Oktober/ October	51	78	0	1	16	0	146
November/ November	10	21	2	0	9	1	43
Desember/ December	43	39	2	0	27	0	111
<b>Jumlah/Total</b>	<b>816</b>	<b>559</b>	<b>41</b>	<b>4</b>	<b>428</b>	<b>56</b>	<b>1 904</b>

Sumber/Source: Dinas Perpustakaan dan Kearsipan Kabupaten Gresik / Library and Filing Service of Gresik Regency

**Tabel 4.3.10** Jumlah Peminjam Buku di Perpustakaan Umum Kecamatan (RBBA Kecamatan) di Kabupaten Gresik, 2020  
**Table** Number of Book Borrowers at District Library in Gresik Regency, 2020

Bulan Month	Pelajar Students	Mahasiswa University	Guru Teacher	PNS Civil Servant	Umum General	Swasta Private	Jumlah Total
(1)	(2)	(3)	(4)	(5)	(6)	(7)	(8)
Januari/ January	609	24	50	83	70	70	906
Februari/ February	555	14	56	83	80	83	871
Maret/ March	295	9	16	44	40	43	447
April/ April	0	0	0	0	0	0	0
Mei/ May	0	0	0	0	0	0	0
Juni/ June	44	0	11	16	12	17	100
Juli/ July	33	2	4	23	7	20	89
Agustus/ August	17	0	5	1	9	9	41
September/ September	87	7	21	28	24	34	201
Oktober/ October	134	14	13	26	31	28	246
November/ November	288	6	29	25	28	25	401
Desember/ December	81	4	37	16	12	15	165
<b>Jumlah/Total</b>	<b>2 143</b>	<b>80</b>	<b>242</b>	<b>345</b>	<b>313</b>	<b>344</b>	<b>3 467</b>

Sumber/Source: Dinas Perpustakaan dan Kearsipan Kabupaten Gresik / Library and Filing Service of Gresik Regency

**Tabel**  
**Table** 4.3.11**Jumlah Pembaca Buku di tempat di Perpustakaan Keliling  
di Kabupaten Gresik, 2020**  
**Number of Book Readers at Mobile Library in Gresik  
Regency, 2020**

<b>Bulan Month</b>	<b>Pelajar Students</b>	<b>Mahasiswa University</b>	<b>Guru Teacher</b>	<b>PNS Civil Servant</b>	<b>Umum General</b>	<b>Swasta Private</b>	<b>Jumlah Total</b>
(1)	(2)	(3)	(4)	(5)	(6)	(7)	(8)
Januari/ January	57	0	0	0	12	0	69
Februari/ February	2 973	0	290	0	6	0	3 269
Maret/ March	4 365	0	398	0	3	0	4 766
April/ April	0	0	0	0	0	0	0
Mei/ May	0	0	0	0	0	0	0
Juni/ June	0	0	0	0	0	0	0
Juli/ July	0	0	0	0	0	0	0
Agustus/ August	0	0	0	0	0	0	0
September/ September	0	0	0	0	0	0	0
Oktober/ October	0	0	0	0	0	0	0
November/ November	0	0	0	0	0	0	0
Desember/ December	0	0	0	0	0	0	0
<b>Jumlah/Total</b>	<b>7 395</b>	<b>0</b>	<b>688</b>	<b>0</b>	<b>21</b>	<b>0</b>	<b>8 104</b>

Sumber/Souce: Dinas Perpustakaan dan Kearsipan Kabupaten Gresik / Library and Filing Service of Gresik Regency

**Tabel** 4.3.12 **Daftar Buku yang Dipinjam Berdasarkan Klasifikasi di Perpustakaan Umum di Kabupaten Gresik, 2020**  
**Table** *List of Borrowed Books at Library of Visitors at Public Library in Gresik Regency, 2020*

<b>Bulan</b> <i>Month</i>	<b>Umum</b> <i>General</i>	<b>Filsafat dan Psikologi</b> <i>Philosophy &amp; Psychology</i>	<b>Agama</b> <i>Religion</i>	<b>Ilmu Sosial</b> <i>Social Science</i>	<b>Bahasa</b> <i>Language</i>	<b>Ilmu Pengetahuan Murni</b> <i>Pure Science</i>
(1)	(2)	(3)	(4)	(5)	(6)	(7)
Januari/January	15	32	68	174	14	41
Februari/February	18	28	75	155	14	30
Maret/March	6	11	16	57	8	25
April/April	0	0	0	0	0	0
Mei/May	0	0	0	0	0	0
Juni/June	2	0	12	19	1	7
Juli/July	0	0	5	1	0	0
Agustus/August	6	14	48	44	9	15
September/September	0	10	24	53	3	4
Oktober/October	5	11	42	61	0	3
November/November	0	3	11	29	0	3
Desember/December	1	10	21	46	3	1
<b>Jumlah/Total</b>	<b>53</b>	<b>119</b>	<b>322</b>	<b>639</b>	<b>52</b>	<b>129</b>



Lanjutan Tabel/*Continued Table* 4.3.12

<b>Bulan Month</b>	<b>Ilmu Pengetahuan Praktis Practice Science</b>	<b>Kesenian, Hiburan, Olahraga Art, Entertainment, Sport</b>	<b>Sastra Sastra</b>	<b>Geografi Geography</b>	<b>Jumlah Total</b>
(1)	(8)	(9)	(10)	(11)	(12)
Januari/January	79	37	255	11	726
Februari/February	108	44	247	60	779
Maret/March	40	21	61	11	256
April/April	0	0	0	0	0
Mei/May	0	0	0	0	0
Juni/June	17	14	48	0	120
Juli/July	3	1	0	0	10
Agustus/August	39	9	257	15	456
September/September	17	17	35	1	164
Oktober/October	43	6	40	4	215
November/November	5	0	21	1	73
Desember/December	31	3	41	3	160
<b>Jumlah/Total</b>	<b>382</b>	<b>152</b>	<b>1 005</b>	<b>106</b>	<b>2 959</b>

Sumber/*Source*: Dinas Perpustakaan dan Kearsipan Kabupaten Gresik / Library and Filing Service of Gresik Regency

**Tabel 4.3.13** Daftar Buku yang Dipinjam Berdasarkan Klasifikasi di Perpustakaan Kecamatan (RBBA Kecamatan) di Kabupaten Gresik, 2020  
*List of Borrowed Books at Library of Visitors at District Library in Gresik Regency, 2020*

Bulan Month	Umum General	Filsafat dan Psikologi Philosophy & Psychology	Agama Religion	Ilmu Sosial Social Science	Bahasa Language	Ilmu Pengetahuan Murni Pure Science
(1)	(2)	(3)	(4)	(5)	(6)	(7)
Januari/January	8	32	166	529	21	133
Februari/February	12	24	165	496	24	129
Maret/March	2	22	112	260	10	71
April/April	0	2	5	27	1	0
Mei/May	0	2	5	27	1	0
Juni/June	5	4	19	50	4	13
Juli/July	3	5	20	31	5	10
Agustus/August	0	0	7	25	3	8
September/September	3	4	30	100	5	23
Oktober/October	2	2	26	103	6	26
November/November	1	6	62	316	6	27
Desember/December	0	4	48	124	2	22
<b>Jumlah/Total</b>	<b>36</b>	<b>107</b>	<b>665</b>	<b>2 088</b>	<b>88</b>	<b>462</b>

Lanjutan Tabel/*Continued Table* 4.3.13

<b>Bulan Month</b>	<b>Ilmu Pengetahuan Praktis Practice Science</b>	<b>Kesenian, Hiburan, Olahraga Art, Entertainment, Sport</b>	<b>Sastra Sastra</b>	<b>Geografi Geography</b>	<b>Jumlah Total</b>
(1)	(8)	(9)	(10)	(11)	(12)
Januari/January	128	93	157	27	1 294
Februari/February	141	65	163	44	1 263
Maret/March	78	60	86	8	709
April/April	0	0	0	2	37
Mei/May	0	0	0	2	37
Juni/June	15	8	42	5	165
Juli/July	19	10	33	4	140
Agustus/August	5	4	14	0	66
September/September	31	10	43	11	260
Oktober/October	28	12	36	4	245
November/November	43	24	50	12	547
Desember/December	19	12	32	0	263
<b>Jumlah/Total</b>	<b>507</b>	<b>298</b>	<b>656</b>	<b>119</b>	<b>5 026</b>

Sumber/*Source*: Dinas Perpustakaan dan Kearsipan Kabupaten Gresik / Library and Filing Service of Gresik Regency

**Tabel 4.3.14** Daftar Buku yang dibaca di tempat Berdasarkan Klasifikasi di Perpustakaan Keliling di Kabupaten Gresik, 2020  
*List of Borrowed Books at Library of Visitors at Mobile Library in Gresik Regency, 2020*

Bulan Month	Umum General	Filsafat dan Psikologi Philosophy & Psychology	Agama Religion	Ilmu Sosial Social Science	Bahasa Language	Ilmu Pengetahuan Murni Pure Science
(1)	(2)	(3)	(4)	(5)	(6)	(7)
Januari/January	0	0	0	0	0	0
Februari/February	27	41	1 061	1 095	768	54
Maret/March	61	54	1 518	1 479	1 423	67
April/April	0	0	0	0	0	0
Mei/May	0	0	0	0	0	0
Juni/June	0	0	0	0	0	0
Juli/July	0	0	0	0	0	0
Agustus/August	0	0	0	0	0	0
September/September	0	0	0	0	0	0
Oktober/October	0	0	0	0	0	0
November/November	0	0	0	0	0	0
Desember/December	0	0	0	0	0	0
<b>Jumlah/Total</b>	<b>88</b>	<b>95</b>	<b>2 579</b>	<b>2 574</b>	<b>2 191</b>	<b>121</b>

Lanjutan Tabel/*Continued Table* 4.3.14

<b>Bulan Month</b>	<b>Ilmu Pengetahuan Praktis Practice Science</b>	<b>Kesenian, Hiburan, Olahraga Art, Entertainment, Sport</b>	<b>Sastra Sastra</b>	<b>Geografi Geography</b>	<b>Jumlah Total</b>
(1)	(8)	(9)	(10)	(11)	(12)
Januari/January	0	0	0	0	0
Februari/February	53	61	10	86	3 256
Maret/March	43	40	4	30	4 719
April/April	0	0	0	0	0
Mei/May	0	0	0	0	0
Juni/June	0	0	0	0	0
Juli/July	0	0	0	0	0
Agustus/August	0	0	0	0	0
September/September	0	0	0	0	0
Oktober/October	0	0	0	0	0
November/November	0	0	0	0	0
Desember/December	0	0	0	0	0
<b>Jumlah/Total</b>	<b>96</b>	<b>101</b>	<b>14</b>	<b>116</b>	<b>7 975</b>

Sumber/*Source*: Dinas Perpustakaan dan Kearsipan Kabupaten Gresik / Library and Filing Service of Gresik Regency

**Tabel 4.3.15** Jumlah Pengunjung di Perpustakaan Umum di Kabupaten Gresik, 2020  
**Table** Number of Visitors at Public Library in Gresik Regency, 2020

Bulan Month	Pelajar Students	Mahasiswa University	Guru Teacher	PNS Civil Servant	Umum General	Swasta Private	Jumlah Total
(1)	(2)	(3)	(4)	(5)	(6)	(7)	(8)
Januari/ January	1 217	429	30	6	244	35	1 961
Februari/ February	1 537	446	49	2	310	60	2 404
Maret/ March	505	114	9	0	78	11	717
April/ April	0	0	0	0	0	0	0
Mei/ May	0	0	0	0	0	0	0
Juni/ June	72	61	3	1	41	5	183
Juli/ July	6	11	2	0	5	1	25
Agustus/ August	0	0	0	0	0	0	0
September/ September	80	149	5	2	85	12	333
Oktober/ October	124	201	3	1	44	8	381
November/ November	129	207	4	7	50	7	404
Desember/ December	0	0	0	0	0	0	0
<b>Jumlah/Total</b>	<b>3 670</b>	<b>1 618</b>	<b>105</b>	<b>19</b>	<b>857</b>	<b>139</b>	<b>6 408</b>

Sumber/Source: Dinas Perpustakaan dan Kearsipan Kabupaten Gresik / Library and Filing Service of Gresik Regency

**Tabel 4.3.16** Jumlah Pengunjung di Perpustakaan Kecamatan (RBBA Kecamatan) di Kabupaten Gresik, 2020  
*Number of Visitors at District Library in Gresik Regency, 2020*

Bulan Month	Pelajar Students	Mahasiswa University	Guru Teacher	PNS Civil Servant	Umum General	Swasta Private	Jumlah Total
(1)	(2)	(3)	(4)	(5)	(6)	(7)	(8)
Januari/ January	2 242	106	287	880	471	424	4 410
Februari/ February	2 217	114	283	815	551	403	4 383
Maret/ March	1 078	23	193	449	220	180	2 143
April/ April	0	0	0	0	0	0	0
Mei/ May	0	0	0	0	0	0	0
Juni/ June	269	9	36	299	147	109	869
Juli/ July	144	7	16	310	188	107	772
Agustus/ August	104	10	33	321	153	101	722
September/ September	350	47	155	518	240	231	1 541
Oktober/ October	282	35	101	392	197	174	1 181
November/ November	999	43	128	373	194	142	1 879
Desember/ December	288	32	74	325	156	120	995
<b>Jumlah/Total</b>	<b>7 973</b>	<b>426</b>	<b>1 306</b>	<b>4 682</b>	<b>2 517</b>	<b>1 991</b>	<b>18 895</b>

Sumber/Source: Dinas Perpustakaan dan Kearsipan Kabupaten Gresik / Library and Filing Service of Gresik Regency

**Tabel 4.3.17** Jumlah Lapangan Olah Raga, Perkumpulan dan Atlit di Kabupaten Gresik, 2020  
**Number of Sport Fields, Club and Athletics in Gresik Regency, 2020**

Perkumpulan <i>Club</i>	Lapangan Gedung Olahraga/ <i>Sport Building</i>			Jumlah <i>Total</i>
	Permanen <i>Permanent</i>	Semi Permanen <i>Semi Permanent</i>	Musiman <i>Seasonal</i>	
(1)	(2)	(3)	(4)	(5)
Sepakbola / Football	12	6	5	23
Sepakbola / Futsal	9	7	0	16
Bola Volley / Volley Ball	3	3	2	8
Basket Ball / Basketball	5	15	0	20
Bulutangkis / Badminton	10	15	4	29
Tenis Meja / Table Tennis	1	1	1	3
Senam / Gymnastics	0	0	0	0
Renang /Swimming	1	1	0	2
Selam /Diving	2	0	0	2
Athletik / Athletics	2	0	0	2
Law Tennis / Tennis	16	0	0	16
Balap Sepeda / Bicycle Race	0	0	0	0
Pencak Silat / Pencak Silat	0	1	1	2
Karate / Karate	1	4	1	6
Catur / Chess	1	0	4	5
Bridge / Bridge	0	2	1	3
Bola Sodok / Snooker	0	2	0	2
Sepatu Roda / Roller Skate	0	1	0	1
Sepak Takraw / Takraw Ball	20	12	32	64
Dayung / Rowing	1	0	0	1
Panjat Tebing / Rock Climbing	12	0	0	12



Lanjutan Tabel/*Continued Table* 4.3.17

Perkumpulan <i>Club</i>	Perkumpulan/ <i>Club</i>			Jumlah <i>Total</i>
	Organisasi <i>Organization</i>	Umum <i>General</i>	Instansi <i>Institution</i>	
(1)	(6)	(7)	(8)	(9)
Sepakbola / Football	29	26	2	57
Sepakbola / Futsal	18	0	0	18
Bola Volley / Volley Ball	3	1	2	6
Basket Ball / Basketball	2	5	20	27
Bulutangkis / Badminton	6	10	8	24
Tenis Meja / Table Tennis	1	8	8	17
Senam / Gymnastics	2	0	0	2
Renang /Swimming	2	0	4	6
Selam /Diving	2	0	1	3
Atletik / Athletics	1	0	1	2
Law Tennis / Tennis	0	7	3	10
Balap Sepeda / Bicycle Race	0	1	0	1
Pencak Silat / Pencak Silat	32	0	0	32
Karate / Karate	5	4	5	14
Catur / Chess	0	5	3	8
Bridge / Bridge	0	0	2	2
Bola Sodik / Snooker	1	0	0	1
Sepatu Roda / Roller Skate	3	0	1	4
Sepak Takraw / Takraw Ball	64	0	0	64
Dayung / Rowing	1	0	0	1
Panjat Tebing / Rock Climbing	15	0	0	15

Lanjutan Tabel/Continued Table 4.3.17

Perkumpulan <i>Club</i>	Atlit/Athlete			Jumlah <i>Total</i>
	Nasional <i>National</i>	Regional <i>Regional</i>	Lokal/Umum <i>Local/General Institution</i>	
(1)	(10)	(11)	(12)	(13)
Sepakbola / Football	5	31	...	...
Sepakbola / Futsal	1	3	...	...
Bola Volley / Volley Ball	8	48	30	96
Basket Ball / Basketball	0	24	215	239
Bulutangkis / Badminton	4	56	135	195
Tenis Meja / Table Tennis	0	24	215	239
Senam / Gymnastics	6	15	120	141
Renang /Swimming	3	54	120	177
Selam /Diving	1	18	0	19
Atletik / Athletics	12	8	68	88
Law Tennis / Tennis	1	4	4	9
Balap Sepeda / Bicycle Race	3	6	0	9
Pencak Silat / Pencak Silat	0	1	52	53
Karate / Karate	2	15	14	31
Catur / Chess	0	7	50	57
Bridge / Bridge	2	15	40	57
Bola Sodik / Snooker	0	4	8	12
Sepatu Roda / Roller Skate	1	32	87	120
Sepak Takraw / Takraw Ball	0	1	320	321
Dayung / Rowing	2	0	5	7
Panjat Tebing / Rock Climbing	11	20	85	116

Sumber/Source: KONI

**Tabel**  
**Table** 4.3.18**Jumlah Pelatih, Wasit serta Kegiatan Olah Raga di  
Kabupaten Gresik, 2020**  
**Number of Coach, Referee and Sport Activities in Gresik  
Regency, 2020**

Perkumpulan <i>Club</i>	Pelatih/Coach				Jumlah <i>Total</i>
	Nasional <i>National</i>	Regional <i>Regional</i>	Lokal <i>Local</i>	Guru Olah Raga <i>Sport Teacher</i>	
(1)	(2)	(3)	(4)	(5)	(6)
Sepakbola / Football	14	19	32	30	95
Sepakbola / Futsal	4	0	6	16	26
Bola Volley / Volley Ball	4	6	6	6	22
Basket Ball / Basketball	0	10	17	200	227
Bulutangkis / Badminton	1	5	15	8	29
Tenis Meja / Table Tennis	0	2	3	0	5
Senam / Gymnastics	4	3	1	1	9
Renang /Swimming	2	2	12	9	25
Selam /Diving	2	1	0	0	3
Atletik / Athletics	0	3	5	5	13
Law Tennis / Tennis	0	4	2	1	7
Balap Sepeda / Bicycle Race	0	0	4	0	4
Pencak Silat / Pencak Silat	0	0	12	0	12
Karate / Karate	2	3	7	1	13
Catur / Chess	0	0	5	0	5
Bridge / Bridge	0	1	5	0	6
Bola Sodik / Snooker	0	1	2	0	3
Sepatu Roda / Roller Skate	0	0	0	4	4
Sepak Takraw / Takraw Ball	0	0	4	0	4
Dayung / Rowing	1	1	2	1	5
Panjat Tebing / Rock Climbing	0	0	4	0	4

Lanjutan Tabel/Continued Table 4.3.18

Perkumpulan Club	Wasit/Referee				Jumlah Total
	Nasional National	Regional Regional	Lokal Local	Guru Olah Raga Sport Teacher	
(1)	(7)	(8)	(9)	(10)	(11)
Sepakbola / Football	11	7	27	11	56
Sepakbola / Futsal	1	4	21	6	32
Bola Volley / Volley Ball	6	7	3	1	23
Basket Ball / Basketball	0	5	10	200	215
Bulutangkis / Badminton	2	5	10	4	21
Tenis Meja / Table Tennis	0	0	7	0	7
Senam / Gymnastics	1	3	1	0	5
Renang /Swimming	1	1	0	2	4
Selam /Diving	1	1	0	0	2
Atletik / Athletics	3	1	0	15	19
Law Tennis / Tennis	0	1	4	2	7
Balap Sepeda / Bicycle Race	0	0	0	0	0
Pencak Silat / Pencak Silat	0	4	26	0	30
Karate / Karate	1	2	1	0	4
Catur / Chess	2	0	2	0	4
Bridge / Bridge	0	0	4	0	4
Bola Sodik / Snooker	0	0	4	0	4
Sepatu Roda / Roller Skate	1	0	8	4	13
Sepak Takraw / Takraw Ball	0	1	9	0	10
Dayung / Rowing	1	1	1	0	3
Panjat Tebing / Rock Climbing	0	4	6	0	10

Lanjutan Tabel/*Continued Table* 4.3.18

Perkumpulan <i>Club</i>	Kegiatan/ <i>Activities</i>	
	Frekuensi Latihan <i>Exercise Frequency</i>	Guru <i>Teacher</i>
(1)	(12)	(13)
Sepakbola / Football	2 X per Minggu	
Sepakbola / Futsal	1 X per Bulan	
Bola Volley / Volley Ball	3	3
Basket Ball / Basketball	2	1
Bulutangkis / Badminton	5	3
Tenis Meja / Table Tennis	4	0
Senam / Gymnastics	9	0
Renang /Swimming	9	4
Selam /Diving	6	2
Atletik / Athletics	10	3
Law Tennis / Tennis	75%	10%
Balap Sepeda / Bicycle Race	7	0
Pencak Silat / Pencak Silat	5	2
Karate / Karate	7	1
Catur / Chess	1	0
Bridge / Bridge	3	0
Bola Sodok / Snooker	2	1
Sepatu Roda / Roller Skate	2	1
Sepak Takraw / Takraw Ball	3	2
Dayung / Rowing	3	1
Panjat Tebing / Rock Climbing	5	0

Sumber/*Source*: KONI

**Tabel 4.3.19** Jumlah Pekerja Sosial Masyarakat dan Kader Kepemimpinan Wanita Menurut Kecamatan di Kabupaten Gresik, 2020  
**Number of Public Social Agent and Women Cadre of Leadership by Subdistrict in Gresik Regency, 2020**

Kecamatan Subdistrict		Pekerja Sosial Masyarakat Public Social Agent	Kader Kepemimpinan Wanita Women Cadre of Leadership
(1)		(2)	(3)
1.	Wringinanom	-	11
2.	Driyorejo	-	-
3.	Kedamean	-	-
4.	Menganti	-	-
5.	C e r m e	-	5
6.	Benjeng	-	-
7.	Balompanggung	-	9
8.	Duduksampeyan	-	-
9.	Kebomas	-	-
10.	Gresik	-	5
11.	Manyar	-	-
12.	Bungah	-	5
13.	Sidayu	-	-
14.	Dukun	-	-
15.	Panceng	-	-
16.	Ujungpangkah	-	-
17.	Sangkapura	-	3
18.	Tambak	-	3
<b>Kabupaten Gresik</b>		<b>-</b>	<b>41</b>

Sumber/Source: Dinas Keluarga Berencana, Pemberdayaan Perempuan Dan Perlindungan Anak Kabupaten Gresik/ Family Planning, Women Empowerment and Child Protection Services of Gresik Regency

**Tabel**  
**Table** 4.3.20

**Jumlah Lembaga Swadaya Masyarakat/Organisasi Masyarakat Menurut Kecamatan di Kabupaten Gresik, 2020**  
**Number of Non-Governmental Organization/Mass Organization by Subdistrict in Gresik Regency, 2020**

Kecamatan Subdistrict	LSM	Ormas	Ormas Profesi	Ormas Fungsi	Ormas Kepercayaan	Ormas Pemuda	Ormas Wanita
(1)	(2)	(3)					
1. Wringinanom	5	-	-	1	-	1	-
2. Driyorejo	4	2	2	-	1	-	-
3. Kedamean	2	-	-	-	-	-	-
4. Menganti	2	6	-	-	1	1	-
5. C e r m e	4	1	-	1	1	-	-
6. Benjeng	2	1	-	-	-	-	-
7. Balongpanggang	1	3	-	-	1	-	-
8. Duduksampeyan	2	-	-	-	-	-	-
9. Kebomas	6	9	4	3	1	1	2
10. Gresik	20	1	6	8	3	6	8
11. Manyar	10	1	-	-	-	-	-
12. Bungah	1	1	-	-	-	-	-
13. Sidayu	1	-	-	-	-	-	-
14. Dukun	2	-	-	-	-	-	-
15. Panceng	2	-	-	-	-	-	-
16. Ujungpangkah	3	1	-	-	-	-	-
17. Sangkapura	2	-	-	-	-	-	-
18. Tambak	2	2	-	-	-	-	-
<b>Kabupaten Gresik</b>	<b>71</b>	<b>28</b>	<b>12</b>	<b>13</b>	<b>8</b>	<b>9</b>	<b>10</b>

Sumber/Source: Kantor Kesatuan Bangsa dan Politik./ Office of National Unity and Politics.

#### 4.4 KEMISKINAN POVERTY

**Tabel** 4.4.1 **Garis Kemiskinan, Jumlah, dan Persentase Penduduk Miskin di Kabupaten Gresik, 2012–2020**  
*Poverty Line, Number, and Percentage of Poor People in Gresik Regency, 2012–2020*

Tahun Year	Garis Kemiskinan (rupiah/kapita/bulan) Poverty Line (rupiah/capita/month)	Jumlah Penduduk Miskin (ribu) Number of Poor People (thousand)	Persentase Penduduk Miskin Percentage of Poor People
(1)	(2)	(3)	(4)
2012	306 177	173.8	14.3
2013	331 296	170.9	13.89
2014	348 888	166.9	13.41
2015	372 661	170.76	13.63
2016	393 447	167.12	13.19
2017	414 261	164.08	12.8
2018	438 704	154.02	11.89
2019	466 154	148.61	11.35
2020	492 628	164.05	12.40

Sumber/Source: .BPS, Survei Sosial Ekonomi Nasional Maret/BPS-Statistics Indonesia, March National Socioeconomic Survey



**Tabel**  
**Table** 4.4.2

**Indeks Kedalaman Kemiskinan dan Indeks Keparahan Kemiskinan di Kabupaten Gresik, 2012–2020**  
*Poverty Gap Index and Poverty Severity Index in Gresik Regency, 2012–2020*

Tahun Year	Indeks Kedalaman Kemiskinan Poverty Gap Index	Indeks Keparahan Kemiskinan Poverty Severity Index
(1)	(2)	(3)
2012	2.47	0.58
2013	2.45	0.72
2014	2.36	0.66
2015	2.58	0.67
2016	2.19	0.56
2017	2.51	0.71
2018	1.79	0.45
2019	2.21	0.61
2020	2.51	0.80

Sumber/Source: .BPS, Survei Sosial Ekonomi Nasional Maret/BPS-Statistics Indonesia, March National Socioeconomic Survey

**Tabel 4.4.3** Indeks Pembangunan Manusia Kabupaten Gresik, 2010-2020  
**Human Development Index (HDI) of Gresik Regency, 2010-2020**

Tahun Year	IPM HDI	Umur Harapan Hidup (Tahun) Life Expectancy (Year)	Harapan Lama Sekolah (Tahun) Expected Years of Schooling (Year)	Komponen Component	
				Rata-rata Lama Sekolah (Tahun) Mean Years School (Year)	Pengeluaran Perkapita Riil Disesuaikan (Rp.000) Purchasing Power Parity (Rp.000)
(1)	(2)	(3)	(4)	(5)	(6)
2010	69,90	72,15	11,89	7,93	10 491
2011	71,11	72,16	12,23	8,26	10 926
2012	72,12	72,18	12,63	8,41	11 360
2013	72,47	72,19	12,85	8,41	11 480
2014	72,84	72,20	13,17	8,42	11 514
2015	73,57	72,30	13,19	8,93	11 548
2016	74,46	72,33	13,69	8,94	11 961
2017	74,84	72,36	13,70	8,95	12 375
2018	75,28	72,46	13,71	8,96	12 845
2019	76,10	72,61	13,72	9,29	13 295
2020	76,11	72,66	13,73	9,30	13 246

Sumber/Source: BPS/BPS-Statistics Indonesia

#### 4.5 KRIMINALITAS CRIME

**Tabel 4.5.1** Jumlah Tersangka Kasus Tindak Pidana Narkotika dan Tindak Pidana Pencucian Uang di Kabupaten Gresik, 2014-2020  
*Number of Suspects of Narcotics Crime Cases and Money Laundering Crimes in Gresik Regency, 2014-2020*

Tahun Year	Tindak Pidana Narkotika			Tindak Pidana Pencucian Uang		
	Jumlah Kasus	Jumlah Kasus P21	Jumlah Tersangka	Jumlah Kasus	Jumlah Kasus P21	Jumlah Tersangka
(1)	(2)	(3)	(4)	(5)	(6)	(7)
2014	0	0	0	0	0	0
2015	1	1	1	0	0	0
2016	1	1	1	0	0	0
2017	4	4	5	0	0	0
2018	3	6	5	0	0	0
2019	6	6	8	0	0	0
2020	4	4	5	0	0	0

Sumber/Source: Badan Narkotika Nasional Kabupaten Gresik/National Narcotics Agency of Gresik Regency

**Tabel 4.5.2** Jumlah Tersangka Kasus Tindak Pidana Narkotika dan Tindak Pidana Pencucian Uang Menurut Klasifikasi Tersangka di Kabupaten Gresik, 2020  
*Number of Suspects of Narcotics Crime Cases and Money Laundering Crimes by Classification in Gresik Regency, 2020*

Klasifikasi	Tindak Pidana Narkoba	Tindak Pidana Pencucian Uang
(1)	(2)	(3)
<b>Jenis Kelamin</b>		
Laki-Laki	5	0
Perempuan	0	0
<b>Kewarganegaraan</b>		
WNI	5	0
WNA	0	0

Sumber/Source: Badan Narkotika Nasional Kabupaten Gresik/National Narcotics Agency of Gresik Regency

**Tabel**  
**Table** 4.5.3

**Barang Bukti Narkoba yang Disita di Kabupaten Gresik, 2020**  
***Evidence of Narcotics Confiscated in Gresik Regency, 2020***

Klasifikasi	Tindak Pidana Narkoba	Tindak Pidana Pencucian Uang
(1)	(2)	(3)
Sabu Kristal	17,2 Gram	
Sabu Cair	- Mililiter	
Ganja	- Gram	
Biji Ganja	- Biji	
Canna Chocolate	- Gram	
Happy Cookies	- Gram	
Hashish	- Gram	
Ekstasi	3 Butir	
Cairan Prekursor:		
Ephedrine Cair	- Mililiter	
Ephedrine Serbuk	- Gram	
Aseton	- Mililiter	
Toluene	- Mililiter	
Hidrocloric Acid	- Mililiter	
Sulfuric Acid	- Mililiter	

Sumber/Source: Badan Narkotika Nasional Kabupaten Gresik/National Narcotics Agency of Gresik Regency

**Tabel** 4.5.4 **Barang Bukti Tindak Pidana Pencucian Uang yang Disita di Kabupaten Gresik, 2020**  
**Evidence of Money Laundering Crimes Confiscated in Gresik Regency, 2020**

Klasifikasi	Proses Sidik	Tahap II	Total
(1)	(2)	(3)	(4)
Mobil	-	-	-
Motor	-	-	-
Tanah	-	-	-
Rumah	-	-	-
Ruko/Apartemen	-	-	-
Pabrik	-	-	-
Perhiasan	-	-	-
Uang Tunai	-	-	-
Rekening	-	-	-
Barang/Benda	-	-	-
Handphone	-	-	-
<b>Total Aset Dalam Rupiah</b>	-	-	-

Sumber/Source: Badan Narkotika Nasional Kabupaten Gresik/National Narcotics Agency of Gresik Regency

**Tabel**  
**Table** 4.5.5

**Penyelesaian Perkara di Pengadilan Negeri Kabupaten  
Gresik, 2020**  
*Settlement of Cases in the Gresik District Court, 2020*

Jenis Type	Sisa 2019 Remaining Cases 2019	Sisa Putus Remaining Decided Cases 2019	Masuk 2020 Received 2020	Putus Decided 2020	Minutasi Minutasion 2020	Cabut Revoked	Gugur Dropped 2020	Sisa Putus Remaining Decided Cases 2020
(1)	(2)	(3)	(4)	(5)	(6)	(7)	(8)	(9)
<b>Perdata</b>								
Perdata gugatan	36	34	122	122	124	15	0	32
Perdata Permohonan	19	14	237	243	248	4	0	8
Perdata Gugatan Sederhana	1	1	32	33	33	3	2	0
<b>Pidana</b>								
Pidana Biasa	81	81	473	478	477	0	0	77
Pidana Anak	1	1	11	11	12	0	0	0
Pidana Cepat/ Tipiring	0	0	137	137	137	0	0	0
Pidana Singkat	0	0	6	6	6	0	0	0
Tilang/Lalu lntas	0	0	25 711	25 711	25 711	0	0	0
<b>Pengadilan Hubungan Industrial/ PHI</b>								
Gugatan	1	1	33	32	33	0	0	2

Sumber/Source: Pengadilan Negeri Kabupaten Gresik/District Court of Gresik Regency

**Tabel** 4.5.6 **Banyaknya Perkara Biasa yang Masuk ke Kejaksaan Negeri Gresik, 2020**  
**Table** 4.5.6 **Number of Criminal Case Received by Courts of First Instance of Gresik, 2020**

<b>Bulan Month</b>	<b>Sisa Bulan Masuk Remaining Cases</b>	<b>Masuk Bulan Ini Received This Month</b>	<b>Jumlah Perkara Number Of Cases</b>	<b>Dilimpahkan Ke PN Sent To District Court</b>
(1)	(2)	(3)	(4)	(5)
Januari/January	...	...	...	...
Februari/February	...	...	...	...
Maret/March	...	...	...	...
April/April	...	...	...	...
Mei/May	...	...	...	...
Juni/June	...	...	...	...
Juli/July	...	...	...	...
Agustus/August	...	...	...	...
September/September	...	...	...	...
Oktober/October	...	...	...	...
November/November	...	...	...	...
Desember/December	...	...	...	...
<b>Jumlah / Total</b>	...	...	...	...



Lanjutan Tabel/*Continued Table* 4.5.6

<b>Bulan Month</b>	<b>Dikirim ke Kejaksaan Lain Sent to Other Cours</b>	<b>Upaya Hukum Legal Effort</b>	
		<b>Banding Appel</b>	<b>Kasasi Cassation</b>
(1)	(2)	(3)	(4)
Januari/January	...	...	...
Februari/February	...	...	...
Maret/March	...	...	...
April/April	...	...	...
Mei/May	...	...	...
Juni/June	...	...	...
Juli/July	...	...	...
Agustus/August	...	...	...
September/September	...	...	...
Oktober/October	...	...	...
November/November	...	...	...
Desember/December	...	...	...
<b>Jumlah / Total</b>	...	...	...

Sumber/*Source*: Kejaksaan Negeri Kabupaten Gresik/ State Prosecutor's Office of Gresik Regency

**Tabel 4.5.7** Jumlah Pos Kamling Menurut Kecamatan di Kabupaten Gresik, 2016-2020  
**Table** *Number of Neighborhood Security Posts by Subdistrict in Gresik Regency, 2016-2020*

Kecamatan Subdistrict	2016	2017	2018	2019	2020
(1)	(2)	(3)	(4)	(5)	(6)
1. Wringinanom	38	38	39	54	54
2. Driyorejo	235	207	209	87	162
3. Kedamean	140	133	133	133	133
4. Menganti	183	192	203	203	203
5. C e r m e	178	169	169	172	169
6. Benjeng	188	100	106	140	179
7. Balongpanggang	143	143	143	178	140
8. Duduksampeyan	69	42	51	51	51
9. Kebomas	148	99	99	99	368
10. Gresik	224	203	203	203	202
11. Manyar	127	271	271	266	266
12. Bungah	45	45	45	46	79
13. Sidayu	54	52	52	59	59
14. Dukun	105	105	105	92	99
15. Panceng	48	41	37	53	29
16. Ujungpangkah	75	53	53	37	71
17. Sangkapura	-	-	-	58	134
18. Tambak	65	88	88	154	21
<b>Kabupaten Gresik</b>	<b>2 065</b>	<b>1 981</b>	<b>2 006</b>	<b>2085</b>	<b>2 419</b>

Sumber/Source: Dinas Satuan Polisi Pamong Praja Kabupaten Gresik/ Public Order Agency officers of Gresik Regency

05

**PERTANIAN, KEHUTANAN,  
PETERNAKAN, DAN PERIKANAN**

*AGRICULTURE, FORESTRY, LIVESTOCK,  
AND FISHERY*



Produksi

Mangga

675.921 kwintal

Produksi

Pisang

218.975 kwintal





**PENJELASAN TEKNIS**

1. Data pokok tanaman pangan yang dikumpulkan adalah luas panen dan produktivitas (hasil per hektar). Produksi tanaman pangan merupakan hasil perkalian antara luas panen dengan produktivitas. Pengumpulan data luas panen dilakukan setiap bulan dengan pendekatan area kecamatan di seluruh wilayah Indonesia. Pengumpulan data produktivitas dilakukan melalui pengukuran langsung pada plot ubinan berukuran 2,5 m x 2,5 m. Pengumpulan data produktivitas dilakukan setiap subround (empat bulanan) pada waktu panen petani.
2. Tanaman sayuran dan buah-buahan semusim adalah tanaman sumber vitamin, garam mineral dan lain-lain yang dikonsumsi dari bagian tanaman yang berupa daun, bunga, buah, dan umbinya, yang berumur kurang dari satu tahun.
3. Tanaman buah-buahan semusim adalah tanaman sumber vitamin, garam mineral, dan lain-lain yang dikonsumsi dari bagian tanaman yang berupa buah, berumur kurang dari satu tahun, tidak berbentuk pohon/rumpun tetapi menjalar dan berbatang lunak.
4. Tanaman buah-buahan dan sayuran tahunan adalah tanaman

**TECHNICAL NOTES**

1. *The main food crops data collected consists of harvested area and productivity (yield per hectare). Food crops production is generated by harvested area multiplied by productivity. The harvested area data is collected every month using sub district area approach in all subdistrict in Indonesia. The productivity data collection is conducted by a direct measurement in 2.5 m x 2.5 m crop cutting plot. The productivity measurement is conducted in every subround (four monthly) at the time when farmers are harvesting their crops.*
2. *Seasonal vegetable plants are plants which are the sources of vitamin, mineral salt, etc, consumed from the part of the plant in the form of leaf, flower, fruit, and root with the age of less than one year.*
3. *Seasonal fruit plants are plants which are the sources of vitamin, mineral salt, etc, consumed from the part of the plant in the form of fruits. These plants are creeps with the age of less than one year.*
4. *Annual fruit and vegetable plants are plants which are the*

sumber vitamin, garam mineral, dan lain-lain yang dikonsumsi dari bagian tanaman yang berupa buah dan merupakan tanaman tahunan.

*sources of vitamin, contained mineral salt, etc, consumed from the part of plant in the form of fruit and more than one year of age.*

5. Tanaman sayuran tahunan adalah tanaman sumber vitamin, garam mineral, dan lain-lain yang dikonsumsi dari bagian tanaman yang berupa daun dan atau buah yang berumur lebih dari satu tahun.
  6. Tanaman biofarmaka adalah tanaman yang bermanfaat untuk obat-obatan, kosmetik, dan kesehatan yang dikonsumsi atau digunakan dari bagian-bagian tanaman seperti daun, batang, buah, umbi (rimpang) ataupun akar.
  7. Tanaman hias adalah tanaman yang mempunyai nilai keindahan baik bentuk, warna daun, tajuk maupun bunganya, sering digunakan untuk penghias pekarangan dan lain sebagainya.
  8. Luas panen tanaman hortikultura adalah luas tanaman sayuran, buah-buahan, biofarmaka, dan tanaman hias yang diambil hasilnya/dipanen pada periode pelaporan.
  9. Luas panen untuk tanaman sayuran adalah luas tanaman yang dipanen sekaligus/habis/
5. *Annual vegetable plants are plants which are the sources of vitamin, contained mineral salt, etc, consumed from the part of the plant in the form of vegetable and more than one year of age.*
  6. *Medicinal plants are plants which are useful for medicine. It is consumed from part of the plant such as leaf, flower, fruit, tuber, and root.*
  7. *Ornamental plants are plants which have a beauty value, either in shape, colour of leaf or crown of flower, and they are often used as a yard decorator.*
  8. *Harvested area of horticulture is area which vegetable, fruit, medicinal and ornamental plant of crop harvested during the period of report.*
  9. *Harvested area of vegetables is area of entirely plant harvested/ demolished and plant harvested*

dibongkar dan luas tanaman yang dipanen berkali-kali (lebih dari satu kali)/belum habis.

*several times/undemolished.*

10. Tanaman yang dipanen sekaligus/habis/dibongkar adalah tanaman yang sehabis panen langsung dibongkar/dicabut, terdiri dari bawang merah, bawang putih, bawang daun, kentang, kol/kubis, kembang kol, petsai/sawi, wortel, lobak, dan kacang merah.

10. *Entirely plants harvested/demolished are plants usually harvested once and demolished to be substituted by other plants, consisting of: shallots, garlic, leeks, potato, cabbage, cauli flower, mustard green, carrots, chinese radish, and red kidney beans.*

11. Tanaman yang dipanen berkali-kali (lebih dari satu kali)/belum habis adalah tanaman yang pemanenannya lebih dari satu kali dan biasanya dibongkar apabila panen terakhir sudah tidak memadai lagi, terdiri dari: kacang panjang, cabe besar, cabe rawit, jamur, tomat, terung, buncis, ketimun, labu siam, kangkung, bayam, melon, semangka, dan blewah.

11. *Plants harvested several times/undemolished are plants usually harvested more than once and demolished in the case that the last harvest was economically not profitable. They consist of: yard long beans, chili, small chili, mushroom, tomatoes, egg plant, french beans, cucumber, pumpkin/chajota, swamp cabbage, spinach, melon, watermelon, and blewah.*

12. Produksi hortikultura adalah hasil menurut bentuk produk dari setiap tanaman sayuran, buah-buahan, biofarmaka dan tanaman hias yang diambil berdasarkan luas yang dipanen/tanaman yang menghasilkan pada bulan/triwulan laporan.

12. *Horticulture production is the standard production quantity form of vegetable, fruit, medicinal and ornamental plant based on harvested area/the number of production plants reported monthly/quarterly.*

**ULASAN**

**DESCRIPTION**

Beberapa komoditas tanaman sayuran dan buah-buahan semusim yang dihasilkan di Kabupaten Gresik pada tahun 2020 yaitu bawang merah, bayam, cabai besar, cabai rawit, kacang panjang, kangkung, ketimun, petsai/sawi, terung, tomat, blewah, melon, dan semangka. Adapun produksi terbesar yaitu cabai rawit yang mencapai 152.592 kwintal (Tabel 5.1.4) dengan luas panen 1.636 ha (Tabel 5.1.3).

*Several seasonal vegetables and fruits produced in Gresik Regency in 2020, namely shallot, spinach, chili, yard long bean, kangkong, cucumber, chinese cabbage, eggplant, tomato, cantaloupe, melon, and watermelon. The largest production was chili which reached 152,592 quintals (Table 5.1.4) with harvest area of 1,636 ha (Table 5.1.3).*

Sedangkan untuk komoditas tanaman buah-buahan dan sayuran tahunan, pada tahun 2020 Kabupaten Gresik menghasilkan alpukat, belimbing, durian, jambu air, jambu biji, jeruk besar, jeruk siam/keprok, mangga, manggis, markisa/konyal, nangka/cempedak, nenas, pepaya, pisang, rambutan, sawo, sirsak, dan sukun. Adapun produksi terbesar yaitu mangga yang mencapai 675.921 ton dan pisang dengan produksi sebesar 218.975 ton (Tabel 5.1.14).

*As for the annual fruits and vegetables, in 2020 Gresik Regency produced avocado, star fruit, duri fruit, pineapple, papaya, banana, rambutan, star apple, soursop, and bread fruit. The largest production was mango, which reached 675,921 tons and banana as much as 218,975 tons (Table 5.1.14).*

Selain itu, komoditas tanaman biofarmaka juga diproduksi di Kabupaten Gresik yaitu jahe, laos/lengkuas, lempuyang, kencur, kunyit, lidah buaya, mahkota dewa, mengkudu, temukunci, dan temulawak. Luas panen terluas yaitu kunyit yang mencapai 6.200.013 m<sup>2</sup> (Tabel 5.1.7) dengan produksi sebesar 21.880 ton (Tabel 5.1.8). Luas panen terluas kedua adalah temulawak yakni

*In addition, commodities of biopharmaca were also produced in Gresik Regency, namely ginger, galangal, zingiber aromaticum, indian galangal, turmeric, aloevera, phaleria macrocarpa, indian murberry, black turmeric, chinese keys, and ginger. The widest harvest area is turmeric, reaching 6,200,013 m<sup>2</sup> (Table 5.1.7) with a production of 21,880 tons (Table 5.1.8). The second largest harvest area is ginger,*



seluas 4.000.002 m<sup>2</sup> dengan produksi sebesar 5.550 ton.

Selain tanaman sayuran, buah-buahan serta tanaman biofarmaka, Kabupaten Gresik juga menghasilkan beberapa jenis tanaman hias yaitu adenium, melati serta tanaman sri rejeki. Tanaman adenium dan melati dibudidayakan di Kecamatan Driyorejo dan Kecamatan Kedamean (Tabel 5.1.9). Produksi tanaman adenium di tahun 2020 mencapai 86.392 tangkai, meningkat 21.153 tangkai dibandingkan produksi tahun 2019 (Tabel 5.1.12).

Kabupaten Gresik juga memiliki areal perkebunan kelapa, kopi, tebu, dan tembakau. Luas areal perkebunan kelapa di Kabupaten Gresik mencapai 3.615,3 ha yang tersebar di seluruh kecamatan di Kabupaten Gresik (Tabel 5.2.1) dan menghasilkan sebesar 5.052,9 ton selama tahun 2020 (Tabel 5.2.2).

Penduduk Kabupaten Gresik juga banyak yang berternak, baik ternak besar, ternak kecil, maupun ternak unggas. Jenis ternak besar di Kabupaten Gresik pada tahun 2020 meliputi sapi sebanyak 58.772 ekor, kerbau sebanyak 234 ekor, kuda sebanyak 239 ekor, dan sapi perah sebanyak 532 ekor (Tabel 5.4.1). Sedangkan untuk ternak kecil, terdapat kambing sebanyak 77.741 ekor, domba 37.271 ekor, dan babi sebanyak 68 ekor (Tabel 5.4.2). Berbagai jenis ternak

*which is 4,000,002 m<sup>2</sup> with a production of 5,550 tons.*

*Apart from vegetables, fruits and biopharmaceutical plants, Gresik Regency also produces several types of ornamental plants, namely adenium, jasmine and aglaonema. Adenium and jasmine are cultivated in Driyorejo and Kedamean Districts (Table 5.1.9). Adenium production in 2020 reached 86,392 stalks, an increase of 21,153 stalks compared to production in 2019 (Table 5.1.12).*

*Gresik Regency also has coconut, coffee, sugar cane and tobacco estate crops. The total planted area of ??coconut in Gresik Regency reaches 3,615.3 ha, spread across all sub-districts in Gresik Regency (Table 5.2.1) and produces 5,052.9 tons during 2020 (Table 5.2.2).*

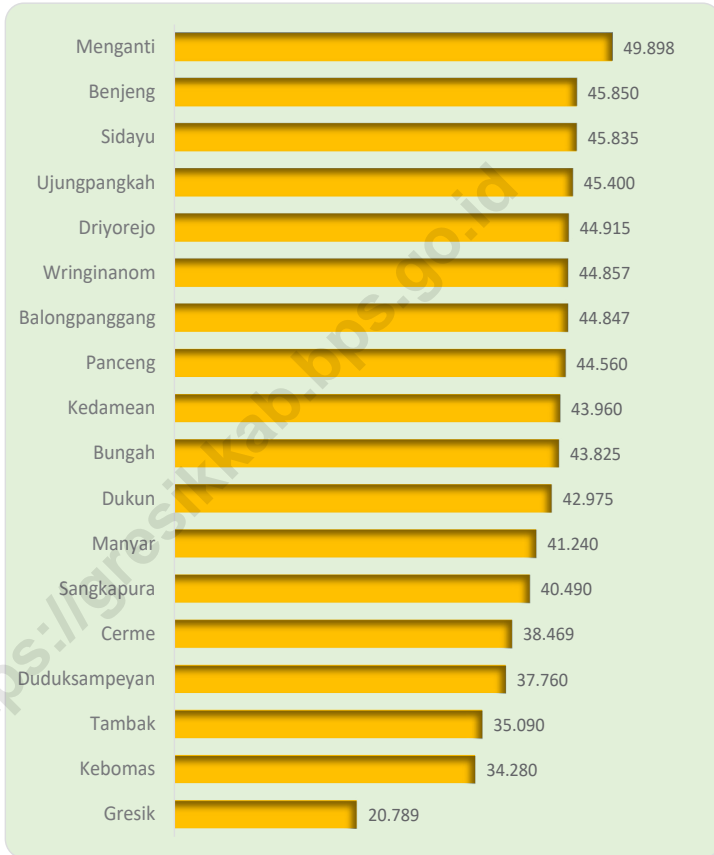
*Many residents of Gresik Regency also raise livestock, both large livestock, small livestock, and poultry. The types of large livestock in Gresik Regency in 2020 include 58,772 cows, 234 buffalo, 239 horses, and 532 dairy cows (Table 5.4.1). As for small livestock, there were 77,741 goats, 37,271 sheep, and 68 pigs (Table 5.4.2). Various types of poultry include domestic chickens, layer hens, broilers, ducks, and wild duck (Table 5.4.3).*

unggas meliputi ayam buras, ayam petelur, ayam pedaging, bebek, dan entok(Tabel 5.4.3).

<https://gresikkab.bps.go.id>

**Gambar** 5.1  
**Figures**

**Populasi Ternak Ayam Buras Menurut Kecamatan di Kabupaten Gresik, 2020**  
*Population of Domestic Poultry by Subdistricts in Gresik Regency, 2020*



Sumber/Source: Dinas Pertanian Kabupaten Gresik/Agriculture Service of Gresik Regency



## 5.1 HORTIKULTURA HORTICULTURE

**Tabel 5.1.1 Luas Panen Tanaman Sayuran Menurut Kecamatan dan Jenis Tanaman (ha), 2019 dan 2020**  
*Harvested Area of Vegetables by Subdistrict and Kind of Plant (ha), 2019 and 2020*

Kecamatan Subdistrict	Bawang Merah/Shallot		Cabai Besar Chili/Big Chili	
	2019	2020	2019	2020
(1)	(2)	(3)	(4)	(5)
1. Wringinanom	0	-	-	-
2. Driyorejo	0	-	130	19
3. Kedamean	13	16	89	6
4. Menganti	0	-	150	490
5. C e r m e	0	-	-	-
6. Benjeng	6	3	-	-
7. Balongpanggang	0	-	7	14
8. Duduksampeyan	1	2	-	-
9. Kebomas	0	-	-	-
10. Gresik	0	-	-	-
11. Manyar	0	-	-	-
12. Bungah	0	-	-	-
13. Sidayu	0	-	8	11
14. Dukun	0	-	-	-
15. Panceng	0	-	-	-
16. Ujungpangkah	0	-	35	61
17. Sangkapura	0	-	2	-
18. Tambak	1	-	-	-
<b>Kabupaten Gresik</b>	<b>21</b>	<b>21</b>	<b>421</b>	<b>601</b>

Lanjutan Tabel/Continued Table 5.1.1

Kecamatan Subdistrict	Cabai Rawit Chili/Cayenne Pepper		Kentang/Potato	
	2019	2020	2019	2020
(1)	(6)	(7)	(8)	(9)
1. Wringinanom	674	693	0	0
2. Driyorejo	660	660	0	0
3. Kedamean	129	80	0	0
4. Menganti	8	-	0	0
5. C e r m e	-	-	0	0
6. Benjeng	-	-	0	0
7. Balongpanggang	-	-	0	0
8. Dudusampeyan	-	-	0	0
9. Kebomas	-	-	0	0
10. Gresik	-	-	0	0
11. Manyar	-	-	0	0
12. Bungah	-	-	0	0
13. Sidayu	1	-	0	0
14. Dukun	5	-	0	0
15. Panceng	47	113	0	0
16. Ujungpangkah	39	82	0	0
17. Sangkapura	2	2	0	0
18. Tambak	1	6	0	0
<b>Kabupaten Gresik</b>	<b>1566</b>	<b>1 636</b>	<b>0</b>	<b>0</b>

Lanjutan Tabel/*Continued Table* 5.1.1

Kecamatan Subdistrict	Kubis/Cabbage		Tomat/Tomato	
	2019	2020	2019	2020
(1)	(10)	(11)	(12)	(13)
1. Wringinanom	0	0	0	-
2. Driyorejo	0	0	2	-
3. Kedamean	0	0	16	9
4. Menganti	0	0	10	-
5. Cerme	0	0	0	-
6. Benjeng	0	0	0	-
7. Balongpanggang	0	0	0	1
8. Dudusampeyan	0	0	0	-
9. Kebomas	0	0	0	-
10. Gresik	0	0	0	-
11. Manyar	0	0	0	-
12. Bungah	0	0	0	-
13. Sidayu	0	0	12	2
14. Dukun	0	0	0	-
15. Panceng	0	0	0	-
16. Ujungpangkah	0	0	20	26
17. Sangkapura	0	0	2	1
18. Tambak	0	0	0	1
<b>Kabupaten Gresik</b>	<b>0</b>	<b>0</b>	<b>62</b>	<b>40</b>

Sumber/*Source*: BPS, Statistik Pertanian Hortikultura SPH-SBS/*BPS-Statistics Indonesia, Agricultural Statistic for Horticulture SPH-SBS*

Lanjutan Tabel/*Continued Table 5.1.1*

Kecamatan Subdistrict	Bawang Putih Garlic		Kangkung/ Kangkong		Terung/ Eggplant	
	2019	2020	2019	2020	2019	2020
(1)	(14)	(15)	(16)	(17)	(18)	(19)
1. Wringinanom	0	0	28	35	20	-
2. Driyorejo	0	0	-	-	2	-
3. Kedamean	0	0	-	-	-	-
4. Menganti	0	0	-	-	5	-
5. C e r m e	0	0	-	-	-	-
6. Benjeng	0	0	41	54	-	-
7. Balongpanggang	0	0	14	-	-	-
8. Dudusampeyan	0	0	-	-	-	-
9. Kebomas	0	0	-	-	-	-
10. Gresik	0	0	-	-	-	-
11. Manyar	0	0	-	-	-	-
12. Bungah	0	0	46	44	-	-
13. Sidayu	0	0	-	-	-	-
14. Dukun	0	0	-	-	-	-
15. Panceng	0	0	-	-	-	-
16. Ujungpangkah	0	0	-	-	55	54
17. Sangkapura	0	0	3	2	-	2
18. Tambak	0	0	3	2	2	-
<b>Kabupaten Gresik</b>	<b>0</b>	<b>0</b>	<b>135</b>	<b>137</b>	<b>84</b>	<b>56</b>



**Tabel**  
**Table** 5.1.2**Produksi Tanaman Sayuran Menurut Kecamatan dan Jenis Tanaman (kwintal), 2019 dan 2020**  
**Production of Vegetables by Subdistrict and Kind of Plant (quintal), 2019 dan 2020**

Kecamatan Subdistrict	Bawang Merah/Shallot		Cabai Besar Chili/Big Chili	
	2019	2020	2019	2020
(1)	(2)	(3)	(4)	(5)
1. Wringinanom	0	-	-	-
2. Driyorejo	0	-	19 860	1 980
3. Kedamean	1 045	1 272	16 905	700
4. Menganti	0	-	2 995	6 330
5. C e r m e	0	-	-	-
6. Benjeng	358	250	-	-
7. Balongpanggang	0	-	350	2 845
8. Dudusampeyan	9	130	-	-
9. Kebomas	0	-	-	-
10. Gresik	0	-	-	-
11. Manyar	0	-	-	-
12. Bungah	0	-	-	-
13. Sidayu	0	-	298	595
14. Dukun	0	-	-	-
15. Panceng	0	-	-	-
16. Ujungpangkah	0	-	3 751	9 320
17. Sangkapura	0	-	4	-
18. Tambak	5	-	-	-
<b>Kabupaten Gresik</b>	<b>1 417</b>	<b>1 652</b>	<b>44 163</b>	<b>21 770</b>

Lanjutan Tabel/Continued Table 5.1.2

Kecamatan Subdistrict	Cabai Rawit Chili/Cayenne Pepper		Kentang/Potato	
	2019	2020	2019	2020
(1)	(6)	(7)	(8)	(9)
1. Wringinanom	62 409	34 473	0	0
2. Driyorejo	123 940	84 840	0	0
3. Kedamean	21 250	11 600	0	0
4. Menganti	1 061	-	0	0
5. C e r m e	-	-	0	0
6. Benjeng	-	-	0	0
7. Balongpanggang	-	-	0	0
8. Duduksampeyan	-	-	0	0
9. Kebomas	-	-	0	0
10. Gresik	-	-	0	0
11. Manyar	-	-	0	0
12. Bungah	-	-	0	0
13. Sidayu	175	-	0	0
14. Dukun	674	-	0	0
15. Panceng	8 471	7 626	0	0
16. Ujungpangkah	4 887	13 580	0	0
17. Sangkapura	22	141	0	0
18. Tambak	20	332	0	0
<b>Kabupaten Gresik</b>	<b>222 909</b>	<b>152 592</b>	<b>0</b>	<b>0</b>

Lanjutan Tabel/Continued Table 5.1.2

Kecamatan Subdistrict	Kubis/Cabbage		Tomat/Tomato	
	2019	2020	2019	2020
(1)	(6)	(7)	(8)	(9)
1. Wringinanom	0	0	0	-
2. Driyorejo	0	0	5 050	-
3. Kedamean	0	0	4 420	3 250
4. Menganti	0	0	415	-
5. C e r m e	0	0	0	-
6. Benjeng	0	0	0	-
7. Balongpanggang	0	0	0	80
8. Dudusampeyan	0	0	0	-
9. Kebomas	0	0	0	-
10. Gresik	0	0	0	-
11. Manyar	0	0	0	-
12. Bungah	0	0	0	-
13. Sidayu	0	0	265	8
14. Dukun	0	0	0	-
15. Panceng	0	0	0	-
16. Ujungpangkah	0	0	879	7 925
17. Sangkapura	0	0	41	8
18. Tambak	0	0	0	12
<b>Kabupaten Gresik</b>	<b>0</b>	<b>0</b>	<b>11 070</b>	<b>11 283</b>

Lanjutan Tabel/Continued Table 5.1.2

Kecamatan Subdistrict  (1)	Bawang Putih Garlic		Kangkung/ Kangkong		Terung/ Eggplant	
	2019 (10)	2020 (11)	2019 (12)	2020 (13)	2019 (14)	2020 (15)
1. Wringinanom	0	0	179	1 830	3 080	-
2. Driyorejo	0	0	-	-	4 800	-
3. Kedamean	0	0	-	-	-	-
4. Menganti	0	0	-	-	264	-
5. C e r m e	0	0	-	-	-	-
6. Benjeng	0	0	2 545	2 821	-	-
7. Balongpanggang	0	0	1 250	-	-	-
8. Dudusampeyan	0	0	-	-	-	-
9. Kebomas	0	0	-	-	-	-
10. Gresik	0	0	-	-	-	-
11. Manyar	0	0	-	-	-	-
12. Bungah	0	0	2 400	2 320	-	-
13. Sidayu	0	0	-	-	-	-
14. Dukun	0	0	-	-	-	-
15. Panceng	0	0	-	-	-	-
16. Ujungpangkah	0	0	-	-	9 224	20 240
17. Sangkapura	0	0	49	11	-	6
18. Tambak	0	0	203	102	76	-
<b>Kabupaten Gresik</b>	<b>0</b>	<b>0</b>	<b>6 626</b>	<b>7 084</b>	<b>17 444</b>	<b>20 246</b>

Sumber/Source: BPS, Statistik Pertanian Hortikultura SPH-SBS/BPS-Statistics Indonesia, Agricultural Statistic for Horticulture SPH-SBS

**Tabel**  
**Table** 5.1.3**Luas Panen Tanaman Sayuran dan Buah–Buahan Semusim Menurut Jenis Tanaman (ha), 2017-2020**  
**Harvested Area of Seasonal Vegetables and Fruits by Kind of Plant (ha), 2017-2020**

Jenis Tanaman Kind of Plants	2017	2018	2019	2020
(1)	(2)	(3)	(4)	(5)
Bawang Merah/ <i>Shallot</i>	23	15	21	21
Bayam/ <i>Spinach</i>	161	147	109	85
Cabai Besar/ <i>Chili</i> ( <i>Capsicum Annum</i> )	253	260	421	601
Cabai Rawit/ <i>Chili</i> ( <i>Capsicum Frutescens</i> )	923	1 542	1 566	1 636
Kacang Panjang/ <i>Yarld Long Bean</i>	107	72	59	44
Kangkung/ <i>Kangkong</i>	185	160	135	137
Ketimun/ <i>Cucumber</i>	11	17	24	7
Labu Siam/ <i>Radish</i>	6	0	0	0
Petsai/ <i>Sawi/Chinese Cabbage</i>	92	55	48	67
Terung/ <i>Eggplant</i>	153	102	84	56
Tomat/ <i>Tomato</i>	91	78	62	40
Blewah/ <i>Cantaloupe</i>	35	2	10	3
Melon/ <i>Melon</i>	3	7	3	6
Semangka/ <i>Watermelon</i>	67	26	11	11

Sumber/Source: BPS, Statistik Pertanian Hortikultura SPH-SBS/BPS-Statistics Indonesia, *Agricultural Statistic for Horticulture SPH-SBS*

**Tabel 5.1.4** **Produksi Tanaman Sayuran dan Buah–Buahan Semusim Menurut Jenis Tanaman (kuintal), 2017–2020**  
**Production of Seasonal Vegetables and Fruits by Kind of Plant (quintal), 2017–2020**

Jenis Tanaman Kind of Plants	2017	2018	2019	2020
(1)	(2)	(3)	(4)	(5)
Bawang Merah/ <i>Shallot</i>	1 048	1 270	1 417	1 652
Bayam/ <i>Spinach</i>	5 250	4 434	4 098	3 638
Cabai Besar/ <i>Chili</i> ( <i>Capsicum Annum</i> )	9 923	20 971	44 163	21 770
Cabai Rawit/ <i>Chili</i> ( <i>Capsicum Frutescens</i> )	24 181	90 893	222 909	152 592
Kacang Panjang/ <i>Yard Long Bean</i>	2 764	4 485	5 216	6 361
Kangkung/ <i>Kangkong</i>	7 929	6 226	6 626	7 084
Ketimun/ <i>Cucumber</i>	1 726	4 253	3 515	1 395
Labu Siam/ <i>Radish</i>	48	0	0	0
Petsai/ <i>Sawi/Chinese Cabbage</i>	5 134	3 004	2 246	3 344
Terung/ <i>Eggplant</i>	23 846	16 067	17 444	20 246
Tomat/ <i>Tomato</i>	6 449	5 887	11 070	11 283
Blewah/ <i>Cantaloupe</i>	3 860	500	1 700	240
Melon/ <i>Melon</i>	220	620	301	1 040
Semangka/ <i>Watermelon</i>	8 410	3 950	2 180	2 051

Sumber/Source: BPS, Statistik Pertanian Hortikultura SPH-SBS/BPS-Statistics Indonesia, Agricultural Statistic for Horticulture SPH-SBS

**Tabel**  
**Table** 5.1.5**Luas Panen Tanaman Biofarmaka Menurut Kecamatan dan Jenis Tanaman (m<sup>2</sup>), 2019 dan 2020**  
**Harvested Area of Medicinal Plants by Subdistrict and Kind of Plant (m<sup>2</sup>), 2019 and 2020**

Kecamatan Subdistrict	Jahe/Ginger		Laos/Lengkuas/ Galanga		Kencur/East Indian Galangal	
	2019	2020	2019	2020	2019	2020
(1)	(2)	(3)	(4)	(5)	(6)	(7)
1. Wringinanom	0	-	0	-	0	-
2. Driyorejo	0	-	0	-	0	-
3. Kedamean	30 000	10 000	0	-	0	-
4. Menganti	0	-	0	-	0	-
5. C e r m e	0	-	0	-	0	-
6. Benjeng	1 000	-	0	-	0	-
7. Balongpanggang	2	-	0	-	0	-
8. Dudusampeyan	0	-	0	-	0	-
9. Kebomas	0	-	0	-	0	-
10. Gresik	0	-	0	-	0	-
11. Manyar	0	-	0	-	0	-
12. Bungah	0	-	0	-	0	-
13. Sidayu	0	-	0	-	0	-
14. Dukun	0	-	0	-	0	-
15. Panceng	0	-	0	-	0	-
16. Ujungpangkah	0	-	0	-	0	-
17. Sangkapura	29	12	29	8	24	8
18. Tambak	17	7	18	5	8	3
<b>Kabupaten Gresik</b>	<b>31 048</b>	<b>10 019</b>	<b>47</b>	<b>13</b>	<b>32</b>	<b>11</b>

Lanjutan Tabel/Continued Table 5.1.5

Kecamatan Subdistrict	Kunyit/Turmeric		Temu Kunci/ Chinese Keys		Temulawak/ Java Turmeric	
	2019	2020	2019	2020	2019	2020
(1)	(2)	(3)	(4)	(5)	(6)	(7)
1. Wringinanom	80 000	80 000	-	-	20 000	-
2. Driyorejo	7 400 000	6 000 000	-	-	1 380 000	4 000 000
3. Kedamean	50 000	20 000	-	-	-	-
4. Menganti	5	100 000	3	-	-	-
5. C e r m e	0	-	-	-	-	-
6. Benjeng	2 000	-	-	-	-	-
7. Balongpanggang	2	-	-	-	-	-
8. Dudusampeyan	0	-	-	-	-	-
9. Kebomas	0	-	-	-	-	-
10. Gresik	0	-	-	-	-	-
11. Manyar	0	-	-	-	-	-
12. Bungah	0	-	-	-	-	-
13. Sidayu	0	-	-	-	-	-
14. Dukun	0	-	-	-	-	-
15. Panceng	0	-	-	-	-	-
16. Ujungpangkah	0	-	-	-	-	-
17. Sangkapura	37	10	29	10	-	-
18. Tambak	11	3	10	4	7	2
<b>Kabupaten Gresik</b>	<b>7 532 055</b>	<b>6 200 013</b>	<b>42</b>	<b>14</b>	<b>1 400 007</b>	<b>4 000 002</b>

Sumber/Source: BPS, Statistik Pertanian Hortikultura SPH-TBF/BPS-Statistics Indonesia, Agricultural Statistic for Horticulture SPH-TBF



**Tabel 5.1.6** **Produksi Tanaman Biofarmaka Menurut Kecamatan dan Jenis Tanaman (kg), 2019 and 2020**  
**Production of Medicinal Plants by Subdistrict and Kind of Plant (kg) 2019 and 2020**

Kecamatan Subdistrict	Jahe/Ginger		Laos/Lengkuas/ Galanga		Kencur/East Indian Galangal	
	2019	2020	2019	2020	2019	2020
(1)	(2)	(3)	(4)	(5)	(6)	(7)
1. Wringinanom	0	-	0	-	0	-
2. Driyorejo	0	-	0	-	0	-
3. Kedamean	105 000	81 200	0	-	0	-
4. Menganti	0	-	0	-	0	-
5. C e r m e	0	-	0	-	0	-
6. Benjeng	650	-	0	-	0	-
7. Balongpanggang	7	-	0	-	0	-
8. Dudusampeyan	0	-	0	-	0	-
9. Kebomas	0	-	0	-	0	-
10. Gresik	0	-	0	-	0	-
11. Manyar	0	-	0	-	0	-
12. Bungah	0	-	0	-	0	-
13. Sidayu	0	-	0	-	0	-
14. Dukun	0	-	0	-	0	-
15. Panceng	0	-	0	-	0	-
16. Ujungpangkah	0	-	0	-	0	-
17. Sangkapura	88	45	78	30	47	15
18. Tambak	56	25	51	20	18	6
<b>Kabupaten Gresik</b>	<b>105 801</b>	<b>81 270</b>	<b>129</b>	<b>50</b>	<b>65</b>	<b>21</b>

Lanjutan Tabel/Continued Table 5.1.6

Kecamatan Subdistrict	Kunyit/Turmeric		Temu Kunci/ Chinese Keys		Temulawak/ Java Turmeric	
	2019	2020	2019	2020	2019	2020
(1)	(2)	(3)	(4)	(5)	(6)	(7)
1. Wringinanom	180 000	460 000	-	-	30 000	-
2. Driyorejo	20 978 000	21 100 000	-	-	5 420 000	5 550 000
3. Kedamean	145 000	60 600	-	-	-	-
4. Menganti	15	260 000	13	-	-	-
5. C e r m e	0	-	-	-	-	-
6. Benjeng	1 100	-	-	-	-	-
7. Balongpanggang	7	-	-	-	-	-
8. Duduksampeyan	0	-	-	-	-	-
9. Kebomas	0	-	-	-	-	-
10. Gresik	0	-	-	-	-	-
11. Manyar	0	-	-	-	-	-
12. Bungah	0	-	-	-	-	-
13. Sidayu	0	-	-	-	-	-
14. Dukun	0	-	-	-	-	-
15. Panceng	0	-	-	-	-	-
16. Ujungpangkah	0	-	-	-	-	-
17. Sangkapura	69	25	59	20	-	-
18. Tambak	22	8	24	9	13	4
<b>Kabupaten Gresik</b>	<b>21 304 213</b>	<b>21 880 633</b>	<b>96</b>	<b>29</b>	<b>5 450 013</b>	<b>5 550 004</b>

Sumber/Source: BPS, Statistik Pertanian Hortikultura SPH-TBF/BPS-Statistics Indonesia, Agricultural Statistic for Horticulture SPH-TBF

**Tabel 5.1.7 Luas Panen Tanaman Biofarmaka Menurut Jenis Tanaman (m<sup>2</sup>), 2017-2020**  
**Harvested Area of Medicinal Plants by Kind of Plant (m<sup>2</sup>), 2017-2020**

Jenis Tanaman Kind of Plants	2017	2018	2019	2020
(1)	(2)	(3)	(4)	(5)
Jahe <i>Ginger</i>	31 040	41 543	31 048	10 019
Laos/Lengkuas <i>Galanga</i>	38	35	47	13
Lempuyang/ <i>Zingiber Aromaticum</i>	0	0	0	20 000
Kencur <i>East Indian Galangal</i>	33	32	32	11
Kunyit <i>Turmeric</i>	1 333 051	5 112 055	7 532 055	6 200 013
Lidah Buaya/ <i>Aloevera</i>	0	0	0	5
Mahkota Dewa (pohon)/ <i>Phaleria Macrocarpa (tree)</i>	0	0	0	10
Mengkudu/Pace (Pohon)/ <i>Indian Mulberry (tree)</i>	0	0	0	10
Temuireng <i>Black Turmeric</i>	27	30	36	7
Temukunci <i>Chinese Keys</i>	43	42	42	14
Temulawak <i>Java Turmeric</i>	21 502	1 200 001	1 400 007	4 000 002

Sumber/Source: BPS, Statistik Pertanian Hortikultura SPH-TBF/BPS-Statistics Indonesia, Agricultural Statistic for Horticulture SPH-TBF

**Tabel 5.1.8** **Produksi Tanaman Biofarmaka Menurut Jenis Tanaman (kg), 2017–2020**  
**Production of Medicinal Plants by Kind of Plant (kg), 2017–2020**

Jenis Tanaman Kind of Plants	2017	2018	2019	2020
(1)	(2)	(3)	(4)	(5)
Jahe <i>Ginger</i>	66 102	106 251	105 801	81 270
Laos/Lengkuas <i>Galanga</i>	66	48	129	50
Lempuyang/ <i>Zingiber Aromaticum</i>	0	0	0	70 000
Kencur <i>East Indian Galangal</i>	56	35	65	21
Kunyit <i>Turmeric</i>	5 089 120	15 696 666	21 304 213	21 880 633
Lidah Buaya/ <i>Aloevera</i>	0	0	0	38
Mahkota Dewa (pohon)/ <i>Phaleria Macrocarpa (tree)</i>	0	0	0	470
Mengkudu/Pace (Pohon)/ <i>Indian Mulberry (tree)</i>	0	0	0	185
Temuireng <i>Black Turmeric</i>	41	32	68	15
Temukunci <i>Chinese Keys</i>	79	48	96	29
Temulawak <i>Java Turmeric</i>	45 754	3 122 615	5 450 013	5 550 004

Sumber/Source: BPS, Statistik Pertanian Hortikultura SPH-TBF/BPS-Statistics Indonesia, Agricultural Statistic for Horticulture SPH-TBF

**Tabel**  
**Table** 5.1.9**Luas Panen Tanaman Hias Menurut Kecamatan dan Jenis Tanaman (m<sup>2</sup>), 2019-2020**  
**Harvested Area of Ornamental Plants by Subdistrict and Kind of Plant (m<sup>2</sup>), 2019-2020**

Kecamatan Subdistrict	Anggrek/Orchid		Krisan/ Chrysantemum		Mawar/Rose	
	2019	2020	2019	2020	2019	2020
(1)	(2)	(3)	(4)	(5)	(6)	(7)
1. Wringinanom	0	0	0	0	0	0
2. Driyorejo	0	0	0	0	0	0
3. Kedamean	0	0	0	0	0	0
4. Menganti	0	0	0	0	0	0
5. C e r m e	0	0	0	0	0	0
6. Benjeng	0	0	0	0	0	0
7. Balongpanggang	0	0	0	0	0	0
8. Dudusampeyan	0	0	0	0	0	0
9. Kebomas	0	0	0	0	0	0
10. Gresik	0	0	0	0	0	0
11. Manyar	0	0	0	0	0	0
12. Bungah	0	0	0	0	0	0
13. Sidayu	0	0	0	0	0	0
14. Dukun	0	0	0	0	0	0
15. Panceng	0	0	0	0	0	0
16. Ujungpangkah	0	0	0	0	0	0
17. Sangkapura	0	0	0	0	0	0
18. Tambak	0	0	0	0	0	0
<b>Kabupaten Gresik</b>	<b>0</b>	<b>0</b>	<b>0</b>	<b>0</b>	<b>0</b>	<b>0</b>

Lanjutan Tabel/Continued Table 5.1.9

Kecamatan Subdistrict	Sedap Malam/ Tuberose		Adenium (Kamboja Jepang) Adenium		Melati Jasmine (kg/kg)	
	2019	2020	2019	2020	2019	2020
(1)	(2)	(3)	(4)	(5)	(6)	(7)
1. Wringinanom	0	0	1 127	-	-	-
2. Driyorejo	0	0	9 300	4 290	7 750	6 200
3. Kedamean	0	0	451	30 000	25	386
4. Menganti	0	0	-	-	-	-
5. C e r m e	0	0	-	-	-	-
6. Benjeng	0	0	-	-	-	-
7. Balongpanggang	0	0	-	-	-	-
8. Duduksampeyan	0	0	-	-	-	-
9. Kebomas	0	0	-	-	-	-
10. Gresik	0	0	-	-	-	-
11. Manyar	0	0	-	-	-	-
12. Bungah	0	0	-	-	-	-
13. Sidayu	0	0	-	-	-	-
14. Dukun	0	0	-	-	-	-
15. Panceng	0	0	-	-	-	-
16. Ujungpangkah	0	0	-	-	-	-
17. Sangkapura	0	0	-	-	-	-
18. Tambak	0	0	-	-	-	-
<b>Kabupaten Gresik</b>	<b>0</b>	<b>0</b>	<b>10 878</b>	<b>34 290</b>	<b>7 775</b>	<b>6 586</b>

**Tabel**  
**Table** 5.1.10**Produksi Tanaman Hias Menurut Kecamatan dan Jenis  
Tanaman (tangkai), 2019-2020**  
*Production of Ornamental Plants by Subdistrict and Kind of  
Plant (stalks), 2019-2020*

Kecamatan Subdistrict	Anggrek/ <i>Orchid</i>		Krisan/ <i>Chrysantemum</i>		Mawar/ <i>Rose</i>	
	2019	2020	2019	2020	2019	2020
(1)	(2)	(3)	(4)	(5)	(6)	(7)
1. Wringinanom	0	0	0	0	0	0
2. Driyorejo	0	0	0	0	0	0
3. Kedamean	0	0	0	0	0	0
4. Menganti	0	0	0	0	0	0
5. C e r m e	0	0	0	0	0	0
6. Benjeng	0	0	0	0	0	0
7. Balongpanggang	0	0	0	0	0	0
8. Dudusampeyan	0	0	0	0	0	0
9. Kebomas	0	0	0	0	0	0
10. Gresik	0	0	0	0	0	0
11. Manyar	0	0	0	0	0	0
12. Bungah	0	0	0	0	0	0
13. Sidayu	0	0	0	0	0	0
14. Dukun	0	0	0	0	0	0
15. Panceng	0	0	0	0	0	0
16. Ujungpangkah	0	0	0	0	0	0
17. Sangkapura	0	0	0	0	0	0
18. Tambak	0	0	0	0	0	0
<b>Kabupaten Gresik</b>	<b>0</b>	<b>0</b>	<b>0</b>	<b>0</b>	<b>0</b>	<b>0</b>

Lanjutan Tabel/*Continued Table* 5.1.10

Kecamatan Subdistrict	Sedap Malam/ Tuberose		Adenium (Kamboja Jepang) Adenium		Melati Jasmine (kg/ kg)	
	2019	2020	2019	2020	2019	2020
(1)	(2)	(3)	(4)	(5)	(6)	(7)
1. Wringinanom	0	0	3 053	-	-	-
2. Driyorejo	0	0	55 004	36 400	19 200	22 288
3. Kedamean	0	0	7 182	49 992	5 760	7 720
4. Menganti	0	0	-	-	-	-
5. C e r m e	0	0	-	-	-	-
6. Benjeng	0	0	-	-	-	-
7. Balongpanggang	0	0	-	-	-	-
8. Dudusampeyan	0	0	-	-	-	-
9. Kebomas	0	0	-	-	-	-
10. Gresik	0	0	-	-	-	-
11. Manyar	0	0	-	-	-	-
12. Bungah	0	0	-	-	-	-
13. Sidayu	0	0	-	-	-	-
14. Dukun	0	0	-	-	-	-
15. Panceng	0	0	-	-	-	-
16. Ujungpangkah	0	0	-	-	-	-
17. Sangkapura	0	0	-	-	-	-
18. Tambak	0	0	-	-	-	-
<b>Kabupaten Gresik</b>	<b>0</b>	<b>0</b>	<b>65 239</b>	<b>86 392</b>	<b>24 960</b>	<b>30 008</b>

Sumber/*Source*: BPS, Statistik Pertanian Hortikultura SPH-TH/BPS-*Statistics Indonesia, Agricultural Statistik for Horticulture SPH-TH*



**Tabel** 5.1.11 **Luas Panen Tanaman Hias Menurut Jenis Tanaman (m<sup>2</sup>), 2017-2020**  
**Table** 5.1.11 **Harvested Area of Ornamental Plants by Kind of Plant (m<sup>2</sup>), 2017-2020**

Jenis Tanaman Kind of Plants	2017	2018	2019	2020
(1)	(2)	(3)	(4)	(5)
Adenium (Kamboja Jepang) <i>Adenium</i>	2 280	461	10 878	34 290
Melati <i>Jasmine</i>	1 305	337	7 775	6 586
Sri Rejeki (pohon)/ <i>Aglaonema (tree)</i>	0	0	0	1 809

Sumber/Source: BPS, Statistik Pertanian Hortikultura SPH-TH/BPS-Statistics Indonesia, Agricultural Statistik for Horticulture SPH-TH

**Tabel** 5.1.12 **Produksi Tanaman Hias Menurut Jenis Tanaman (tangkai), 2017-2020**  
**Table** 5.1.12 **Production of Ornamental Plants by Kind of Plant (stalks), 2017-2020**

Jenis Tanaman Kind of Plants	2017	2018	2019	2020
(1)	(2)	(3)	(4)	(5)
Adenium (Kamboja Jepang) Adenium	144 243	1 240	65 239	86 392
Melati Jasmine	20 033	319	24 960	30 008
Sri Rejeki/ Aglaonema	0	0	0	3 500

Sumber/Source: BPS, Statistik Pertanian Hortikultura SPH-TH/BPS-Statistics Indonesia, Agricultural Statistik for Horticulture SPH-TH

**Tabel 5.1.13** **Produksi Buah-buahan Menurut Kecamatan dan Jenis Tanaman (Kuintal), 2019-2020**  
**Production of Fruits by Subdistrict and Kind of Plant (quintal), 2019-2020**

Kecamatan Subdistrict	Mangga/Mango		Durian/Durian	
	2019	2020	2019	2020
(1)	(2)	(3)	(4)	(5)
1. Wringinanom	17 328	8 197	0	-
2. Driyorejo	2 617	16 172	0	-
3. Kedamean	4 942	15 606	0	-
4. Menganti	36 620	77 561	0	-
5. C e r m e	7 248	9 023	0	-
6. Benjeng	4 308	14 365	0	-
7. Balongpanggang	37 782	36 300	0	-
8. Dudusampeyan	5 111	1 114	0	-
9. Kebomas	13 404	15 822	0	-
10. Gresik	0	-	0	-
11. Manyar	14 672	74 830	0	-
12. Bungah	29 467	38 838	0	-
13. Sidayu	19 282	12 840	0	-
14. Dukun	24 000	46 814	0	-
15. Panceng	134 272	259 000	0	-
16. Ujungpangkah	6 850	22 820	0	50
17. Sangkapura	8 275	11 700	1 115	3 968
18. Tambak	13 049	14 919	158	2 014
<b>Kabupaten Gresik</b>	<b>379 227</b>	<b>675 921</b>	<b>1 273</b>	<b>6 032</b>

Lanjutan Tabel/*Continued Table* 5.1.13

Kecamatan Subdistrict	Jeruk/Orange		Pisang/Banana	
	2019	2020	2019	2020
(1)	(6)	(7)	(8)	(9)
1. Wringinanom	0	0	27 485	1 709
2. Driyorejo	0	0	54 817	51 189
3. Kedamean	0	0	4 038	4 390
4. Menganti	0	0	42 878	56 390
5. C e r m e	0	0	469	166
6. Benjeng	0	0	5 242	5 941
7. Balongpanggang	0	0	4 857	6 391
8. Dudusampeyan	0	0	552	256
9. Kebomas	0	0	427	607
10. Gresik	0	0	0	0
11. Manyar	0	0	4 783	10 564
12. Bungah	0	0	1 377	15 409
13. Sidayu	0	0	5 597	2 637
14. Dukun	0	0	22 300	28 380
15. Panceng	15	1	2 804	1 666
16. Ujungpangkah	4 715	4 500	1 737	5 920
17. Sangkapura	0	-0	10 500	22 160
18. Tambak	100	122	5 272	5 200
<b>Kabupaten Gresik</b>	<b>4 830</b>	<b>4 623</b>	<b>195 135</b>	<b>218 975</b>

Lanjutan Tabel/*Continued Table* 5.1.13

Kecamatan Subdistrict	Pepaya/Papaya		Salak/Salacca	
	2019	2020	2019	2020
(1)	(10)	(11)	(12)	(13)
1. Wringinanom	150	130	0	0
2. Driyorejo	1 422	650	0	0
3. Kedamean	4 804	4 066	0	0
4. Menganti	0	-	0	0
5. C e r m e	0	3	0	0
6. Benjeng	0	-	0	0
7. Balongpanggang	0	-	0	0
8. Dudusampeyan	0	-	0	0
9. Kebomas	118	67	0	0
10. Gresik	0	-	0	0
11. Manyar	61	41	0	0
12. Bungah	0	356	0	0
13. Sidayu	62	325	0	0
14. Dukun	0	-	0	0
15. Panceng	20	-	0	0
16. Ujungpangkah	1 154	1 360	0	0
17. Sangkapura	323	512	8	0
18. Tambak	372	752	0	0
<b>Kabupaten Gresik</b>	<b>8 486</b>	<b>8 262</b>	<b>8</b>	<b>0</b>

Lanjutan Tabel/*Continued Table* 5.1.13

Kecamatan Subdistrict	Rambutan/ Rambutan		Nangka/Cempedak Jack Fruit	
	2019	2020	2019	2020*
(1)	(10)	(11)	(12)	(13)
1. Wringinanom	-	-	80	-
2. Driyorejo	-	56	1 250	710
3. Kedamean	-	-	33	20
4. Menganti	-	-	923	1 826
5. C e r m e	-	-	8	300
6. Benjeng	-	-	15	265
7. Balongpanggang	-	-	-	-
8. Dudusampeyan	-	-	135	45
9. Kebomas	-	-	-	-
10. Gresik	-	-	-	-
11. Manyar	-	-	-	-
12. Bungah	-	1	-	466
13. Sidayu	-	-	-	-
14. Dukun	-	-	49	258
15. Panceng	-	-	75	350
16. Ujungpangkah	410	650	53	421
17. Sangkapura	6 550	10 400	2 905	2 200
18. Tambak	210	1 370	207	360
<b>Kabupaten Gresik</b>	<b>7 170</b>	<b>12 477</b>	<b>5 733</b>	<b>7 221</b>

Sumber/*Source*: BPS, Statistik Pertanian Hortikultura SPH-BST/*BPS-Statistics Indonesia, Agricultural Statistic for Horticulture SPH-BST*

**Tabel**  
**Table** 5.1.14**Produksi Buah–Buahan dan Sayuran Tahunan Menurut Jenis Tanaman (kwintal), 2017-2020**  
**Production of Annual Fruits and Vegetables by Kind of Plant (qwintal), 2017-2020**

Jenis Tanaman Kind of Plants	2017	2018	2019	2020
(1)	(2)	(3)	(4)	(5)
Alpukat/ <i>Avocado</i>	22	251	327	1 142
Belimbing/ <i>Star Fruit</i>	2 324	3 771	5 399	4 577
Durian/ <i>Durian</i>	2 932	2 590	1 273	6 032
Jambu Air/ <i>Rose Apple</i>	4 481	5 329	4 578	5 425
Jambu Biji/ <i>Guava</i>	5 998	7 203	5 150	4 881
Jeruk Besar/ <i>Pomelo</i>	1 034	85	288	197
Jeruk Siam/ <i>Keprok/</i> <i>Tangerine/Orange</i>	116	1 348	4 830	4 623
Mangga/ <i>Mango</i>	512 698	307 556	379 227	675 921
Manggis/ <i>Mangosteen</i>	7	4	52	182
Markisa/ <i>Konyal/</i> <i>Passion fruit</i>	0	0	0	12
Melinjo	0	0	1	0
Nangka/ <i>Cempedak/</i> <i>Jack Fruit</i>	6 493	9 100	5 733	7 221
Nenas/ <i>Pineapple</i>	17	4	1	1
Pepaya/ <i>Papaya</i>	3 651	3 919	8 486	8 262
Pisang/ <i>Banana</i>	209 687	196 951	195 135	218 975
Rambutan/ <i>Rambutan</i>	751	2 448	7 170	12 477
Salak/ <i>Salacca</i>	17	8	8	0
Sawo/ <i>Star Apple</i>	2 184	1 743	2 461	3 629
Sirsak/ <i>Soursop</i>	203	800	744	944
Sukun/ <i>Bread Fruit</i>	1 557	746	1 170	3 565

Sumber/Source: BPS, Statistik Pertanian Hortikultura SPH-BST/BPS-Statistics Indonesia, Agricultural Statistic for Horticulture SPH-BST

**5.2 PERKEBUNAN  
ESTATE CROPS**

**Tabel 5.2.1 Luas Areal Tanaman Perkebunan Menurut Kecamatan dan Jenis Tanaman (ha), 2019-2020**  
*Planted Area of Estate Crops by Subdistrict and Type of Crops (ha), 2019-2020*

Kecamatan Subdistrict	Kelapa Sawit/Oil Palm		Kelapa/Coconut	
	2019	2020	2019	2020
(1)	(2)	(3)	(4)	(5)
1. Wringinanom	-	-	31,2	31,2
2. Driyorejo	-	-	1,1	1,1
3. Kedamean	-	-	60,2	59,9
4. Menganti	-	-	1,5	1,5
5. C e r m e	-	-	16,6	15,6
6. Benjeng	-	-	42,2	42,0
7. Balongpanggang	-	-	17,4	17,2
8. Duduksampeyan	-	-	4,5	4,5
9. Kebomas	-	-	1,0	1,0
10. Gresik	-	-	1,0	1,0
11. Manyar	-	-	1,7	1,7
12. Bungah	-	-	62,7	62,4
13. Sidayu	-	-	103,0	102,6
14. Dukun	-	-	6,6	10,3
15. Panceng	-	-	28,0	28,0
16. Ujungpangkah	-	-	36,9	36,8
17. Sangkapura	-	-	1 421,9	1 421,3
18. Tambak	-	-	1 778,8	1 777,8
<b>Kabupaten Gresik</b>	<b>-</b>	<b>-</b>	<b>3 616,0</b>	<b>3 615,3</b>



Lanjutan Tabel/*Continued Table* 5.2.1

Kecamatan Subdistrict	Karet/Rubber		Kopi/Coffee	
	2019	2020	2019	2020
(1)	(6)	(7)	(8)	(9)
1. Wringinanom	-	-	-	-
2. Driyorejo	-	-	-	-
3. Kedamean	-	-	-	-
4. Menganti	-	-	-	-
5. C e r m e	-	-	-	-
6. Benjeng	-	-	-	-
7. Balongpanggang	-	-	-	-
8. Dudusampeyan	-	-	-	-
9. Kebomas	-	-	-	-
10. Gresik	-	-	-	-
11. Manyar	-	-	-	-
12. Bungah	-	-	-	-
13. Sidayu	-	-	-	-
14. Dukun	-	-	0,9	0,6
15. Panceng	-	-	-	-
16. Ujungpangkah	-	-	-	-
17. Sangkapura	-	-	11,5	9,0
18. Tambak	-	-	0,0	0,0
<b>Kabupaten Gresik</b>	-	-	<b>12,4</b>	<b>9,7</b>

Lanjutan Tabel/Continued Table 5.2.1

Kecamatan Subdistrict	Kakao/Cocoa		Tebu/Sugar cane	
	2019	2020	2019	2020
(1)	(10)	(11)	(12)	(13)
1. Wringinanom	-	-	844,0	843,9
2. Driyorejo	-	-	284,4	284,4
3. Kedamean	-	-	438,1	438,1
4. Menganti	-	-	40,2	40,2
5. C e r m e	-	-	10,5	10,5
6. Benjeng	-	-	136,0	136,0
7. Balongpanggang	-	-	171,4	171,4
8. Duduksampeyan	-	-	-	-
9. Kebomas	-	-	-	-
10. Gresik	-	-	-	-
11. Manyar	-	-	-	-
12. Bungah	-	-	-	-
13. Sidayu	-	-	-	-
14. Dukun	-	-	8,5	8,5
15. Panceng	-	-	116,2	116,2
16. Ujungpangkah	-	-	13,4	13,4
17. Sangkapura	-	-	-	-
18. Tambak	-	-	-	-
<b>Kabupaten Gresik</b>	<b>-</b>	<b>-</b>	<b>2 062,6</b>	<b>2.062,5</b>

Lanjutan Tabel/*Continued Table* 5.2.1

Kecamatan Subdistrict	Teh/Tea		Tembakau/Tobacco	
	2019	2020	2019	2020
(1)	(14)	(15)	(16)	(17)
1. Wringinanom	-	-	-	3,0
2. Driyorejo	-	-	-	-
3. Kedamean	-	-	-	-
4. Menganti	-	-	-	-
5. C e r m e	-	-	-	-
6. Benjeng	-	-	2,5	2,5
7. Balongpanggang	-	-	15,0	12,5
8. Duduksampeyan	-	-	0,5	1,0
9. Kebomas	-	-	-	-
10. Gresik	-	-	-	-
11. Manyar	-	-	-	-
12. Bungah	-	-	-	-
13. Sidayu	-	-	-	-
14. Dukun	-	-	-	-
15. Panceng	-	-	-	-
16. Ujungpangkah	-	-	-	-
17. Sangkapura	-	-	-	-
18. Tambak	-	-	-	-
<b>Kabupaten Gresik</b>	-	-	<b>18,0</b>	<b>19,0</b>

Sumber/*Source*: Dinas Pertanian Kabupaten Gresik/*Agriculture Service of Gresik Regency*

**Tabel 5.2.2** **Produksi Perkebunan Menurut Kecamatan dan Jenis Tanaman (ton), 2019-2020**  
**Production of Estate by Subdistrict and Type of Crops (ton), 2019-2020**

	Kecamatan Subdistrict	Kelapa Sawit/Oil Palm		Kelapa/Coconut	
		2019	2020	2019	2020
	(1)	(2)	(3)	(4)	(5)
1.	Wringinanom	-	-	1,3	1,4
2.	Driyorejo	-	-	1,3	1,2
3.	Kedamean	-	-	9,6	8,7
4.	Menganti	-	-	1,7	1,6
5.	C e r m e	-	-	6,9	6,0
6.	Benjeng	-	-	1,9	2,4
7.	Balongpanggang	-	-	16,5	14,9
8.	Duduksampeyan	-	-	2,0	1,8
9.	Kebomas	-	-	1,1	1,0
10.	Gresik	-	-	1,9	1,1
11.	Manyar	-	-	2,0	1,7
12.	Bungah	-	-	14,6	13,6
13.	Sidayu	-	-	14,4	15,4
14.	Dukun	-	-	3,1	7,5
15.	Panceng	-	-	6,2	6,3
16.	Ujungpangkah	-	-	23,8	22,7
17.	Sangkapura	-	-	2.245,3	2.244,6
18.	Tambak	-	-	2.702,2	2.701,0
	<b>Kabupaten Gresik</b>	-	-	<b>5.055,5</b>	<b>5.052,9</b>

Lanjutan Tabel/*Continued Table 5.2.2*

Kecamatan Subdistrict	Karet/Rubber		Kopi/Coffee	
	2019	2020	2019	2020
(1)	(6)	(7)	(8)	(9)
1. Wringinanom	-	-	-	-
2. Driyorejo	-	-	-	-
3. Kedamean	-	-	-	-
4. Menganti	-	-	-	-
5. C e r m e	-	-	-	-
6. Benjeng	-	-	-	-
7. Balongpanggang	-	-	-	-
8. Duduksampeyan	-	-	-	-
9. Kebomas	-	-	-	-
10. Gresik	-	-	-	-
11. Manyar	-	-	-	-
12. Bungah	-	-	-	-
13. Sidayu	-	-	-	-
14. Dukun	-	-	-	-
15. Panceng	-	-	-	-
16. Ujungpangkah	-	-	-	-
17. Sangkapura	-	-	-	-
18. Tambak	-	-	-	-
<b>Kabupaten Gresik</b>	-	-	-	-

Lanjutan Tabel/Continued Table 5.2.2

Kecamatan Subdistrict	Kakao/Cocoa		Tebu/Sugar cane	
	2019	2020	2019	2020
	(1)	(10)	(11)	(12)
1. Wringinanom	-	-	59 076,4	67 516,0
2. Driyorejo	-	-	17 062,5	21 328,5
3. Kedamean	-	-	47 649,4	32 854,5
4. Menganti	-	-	2 412,0	3 013,0
5. C e r m e	-	-	630,6	985,3
6. Benjeng	-	-	8 160,0	10 200,0
7. Balongpanggang	-	-	10 284,0	12 855,0
8. Dudusampeyan	-	-	-	-
9. Kebomas	-	-	-	-
10. Gresik	-	-	-	-
11. Manyar	-	-	-	-
12. Bungah	-	-	-	-
13. Sidayu	-	-	-	-
14. Dukun	-	-	512,0	832,0
15. Panceng	-	-	12 545,3	8 711,6
16. Ujungpangkah	-	-	802,2	1 002,8
17. Sangkapura	-	-	-	-
18. Tambak	-	-	-	-
<b>Kabupaten Gresik</b>	<b>-</b>	<b>-</b>	<b>159 134,4</b>	<b>159 298,6</b>

Lanjutan Tabel/*Continued Table 5.2.2*

Kecamatan Subdistrict	Teh/Tea		Tembakau/Tobacco	
	2019	2020	2019	2020
(1)	(14)	(15)	(16)	(17)
1. Wringinanom	-	-	-	45,0
2. Driyorejo	-	-	-	-
3. Kedamean	-	-	-	-
4. Menganti	-	-	-	-
5. C e r m e	-	-	-	-
6. Benjeng	-	-	3,0	37,5
7. Balongpanggang	-	-	18,0	187,5
8. Duduksampeyan	-	-	0,6	15,0
9. Kebomas	-	-	-	-
10. Gresik	-	-	-	-
11. Manyar	-	-	-	-
12. Bungah	-	-	-	-
13. Sidayu	-	-	-	-
14. Dukun	-	-	-	-
15. Panceng	-	-	-	-
16. Ujungpangkah	-	-	-	-
17. Sangkapura	-	-	-	-
18. Tambak	-	-	-	-
<b>Kabupaten Gresik</b>	-	-	<b>21,6</b>	<b>285,0</b>

Sumber/*Source*: Dinas Pertanian Kabupaten Gresik/*Agriculture Service of Gresik Regency*

**5.3 PERIKANAN  
FISHERY**

**Tabel 5.3.1 Jumlah Petani Ikan Menurut Kecamatan di Kabupaten Gresik, 2020**  
**Number of Fishpond Farmer by Subdistrict in Gresik Regency, 2020**

	Kecamatan Subdistrict	Petani Ikan Fishpond Farmer		Jumlah Total
		Pemilik Owner	Pandega Wathman	
	(1)	(2)	(3)	(4)
1.	Wringinanom	0	0	0
2.	Driyorejo	0	0	0
3.	Kedamean	0	0	0
4.	Menganti	253	111	364
5.	C e r m e	3 438	411	3 849
6.	Benjeng	352	47	399
7.	Balompanggang	179	21	200
8.	Duduksampeyan	2 978	601	3 579
9.	Kebomas	266	69	335
10.	Gresik	0	0	0
11.	Manyar	2 390	428	2 818
12.	Bungah	1 878	572	2 450
13.	Sidayu	1 083	588	1 671
14.	Dukun	735	347	1 082
15.	Panceng	0	95	95
16.	Ujungpangkah	846	625	1 471
17.	Sangkapura	2	5	7
18.	Tambak	1	1	2
<b>Kabupaten Gresik</b>		<b>14 401</b>	<b>3 921</b>	<b>18 322</b>

Sumber/Source: Dinas Perikanan Kabupaten Gresik/Fisheries Service of Gresik Regency



**Tabel**  
**Table 5.3.2****Jumlah Nelayan di Laut dan Nelayan Perairan Umum Menurut Kecamatan dan Statusnya di Kabupaten Gresik, 2020****Number of Fisherman in Marine and Open Water by Subdistricts and Status in Gresik Regency, 2020**

Kecamatan Subdistrict	Nelayan di Laut Fisherman in Marine			Nelayan Perairan Umum/ Territorial Waters Fisherman	Jumlah Total
	Pemilik Owner	Pendega Wathcman	Andon		
(1)	(2)	(3)	(4)	(5)	(6)
1. Wringinanom	0	0	0	0	0
2. Dryorejo	0	0	0	0	0
3. Kedamean	0	0	0	0	0
4. Menganti	0	0	0	1	1
5. C e r m e	0	0	0	0	0
6. Benjeng	0	0	0	0	0
7. Balongpanggang	0	0	0	1	1
8. Duduksampeyan	0	0	0	1	1
9. Kebomas	131	81	0	26	238
10. Gresik	563	330	0	0	893
11. Manyar	196	90	0	433	719
12. Bungah	213	992	0	533	1 738
13. Sidayu	406	148	0	35	589
14. Dukun	0	0	0	122	122
15. Panceng	598	760	0	14	1 372
16. Ujungpangkah	791	958	0	0	1 749
17. Sangkapura	829	1 065	0	0	1 894
18. Tambak	739	1 044	0	0	1 783
<b>Kabupaten Gresik</b>	<b>4 466</b>	<b>5 468</b>	<b>0</b>	<b>1 166</b>	<b>11 100</b>

Sumber/Source: Dinas Perikanan Kabupaten Gresik/Fisheries Service of Gresik Regency

**Tabel**  
**Table** 5.3.3

**Luas Area Pemeliharaan Ikan Darat Menurut Kecamatan di Kabupaten Gresik, 2020**  
**Area of Inland Fishery by Subdistrict in Gresik Regency, 2020**

Kecamatan Subdistrict	Jenis Budidaya Type of Agriculture				
	Tambak Payau Payau Dam (Ha)	Tambak Tawar Fresh-Water Dam (Ha)	Kolam Pond (Ha)	Waduk Dam (Ha)	Saluran Tambak Fish Pond Irrigation (Km)
(1)	(2)	(3)	(4)	(5)	(6)
1. Wringinanom	0,00	10,35	0,00	0,00	0,00
2. Driyorejo	0,00	15,54	0,00	0,00	0,00
3. Kedamean	0,00	0,00	0,00	0,00	0,00
4. Menganti	0,00	411,02	0,00	47,07	9,03
5. C e r m e	0,00	4 044,84	0,00	156,22	69,69
6. Benjeng	0,00	1 274,27	0,00	20,03	16,04
7. Balongpanggang	0,00	288,02	0,00	38,05	8,03
8. Duduksampeyan	4 579,18	1 203,32	0,00	100,14	49,23
9. Kebomas	212,06	379,47	0,00	25,40	14,64
10. Gresik	0,00	0,00	0,00	0,00	0,00
11. Manyar	3 104,06	2 490,55	0,00	0,00	35,09
12. Bungah	2 990,05	1 432,39	0,00	24,03	38,72
13. Sidayu	1 905,35	1 113,81	0,00	9,51	16,04
14. Dukun	0,00	1 799,82	0,00	28,04	12,53
15. Panceng	50,11	30,70	0,00	0,50	0,00
16. Ujungpangkah	4 362,32	116,01	0,00	169,24	52,14
17. Sangkapura	15,75	0,75	0,00	0,00	0,00
18. Tambak	97,00	0,00	0,00	0,00	0,00
<b>Kabupaten Gresik</b>	<b>17 315,88</b>	<b>14 610,86</b>	<b>0,00</b>	<b>618,23</b>	<b>321,18</b>

Sumber/Source: Dinas Perikanan Kabupaten Gresik/Fisheries Service of Gresik Regency

**Tabel**  
**Table 5.3.4****Produksi Ikan Menurut Kecamatan dan Sub Sektor Perikanan di Kabupaten Gresik, 2020**  
**Fish Production by Subdistrict and Fishery Sub Sector in Gresik Regency, 2020**

	Kecamatan Subdistrict	Penangkapan di Laut Catching Fish In The Sea	Budidaya			Jumlah Total
			Tambak Payau Payau Dam	Tambak Tawar Fresh-Water Dam	Perairan Umum Common River	
	(1)	(2)	(3)	(4)	(5)	(6)
1.	Wringinanom	0,00	0,00	0,00	0,00	0,00
2.	Driyorejo	0,00	0,00	0,00	0,00	0,00
3.	Kedamean	0,00	0,00	0,00	0,00	0,00
4.	Menganti	0,00	0,00	2 415,26	613,66	3 028,92
5.	C e r m e	0,00	0,00	17 529,97	602,87	18 132,84
6.	Benjeng	0,00	0,00	4 905,58	185,57	5 091,15
7.	Balompanggung	0,00	0,00	0,00	0,00	0,00
8.	Duduksampeyan	0,00	15 315,83	8 781,01	186,17	24 283,01
9.	Kebomas	443,59	2 525,51	736,93	642,44	4 348,47
10.	Gresik	3 339,14	0,00	0,00	0,00	3 339,14
11.	Manyar	2 226,24	12 558,31	8 629,19	7 106,38	30 520,12
12.	Bungah	2 463,45	9 762,34	8 797,03	187,97	21 210,79
13.	Sidayu	1 089,03	9 933,12	6 191,99	582,42	17 796,56
14.	Dukun	0,00	0,00	7 847,10	4,20	7 851,30
15.	Panceng	2 732,10	952,38	264,35	159,19	4 108,02
16.	Ujungpangkah	4 170,28	10 400,11	528,02	234,44	15 332,85
17.	Sangkapura	3 910,93	0,00	0,00	0,00	3 910,93
18.	Tambak	1 525,02	0,00	0,00	0,00	1 525,02
<b>Kabupaten Gresik</b>		<b>21 899,78</b>	<b>61 447,60</b>	<b>66 626,43</b>	<b>10 505,31</b>	<b>160 479,12</b>

Sumber/Source: Dinas Perikanan Kabupaten Gresik/Fisheries Service of Gresik Regency

**Tabel**  
**Table** 5.3.5

**Jumlah Perahu Menurut Kecamatan dan Tipe Perahu di Kabupaten Gresik, 2020**  
**Number of Fishing Boats by Subdistrict and Type of Boat in Gresik Regency, 2020**

Kecamatan Subdistrict	Perahu Tanpa Motor Nonpowered Boat	Perahu Motor Tempel Outboard Motorboat				Jumlah Total
		1-3 GT	3-5 GT	5-7 GT	7-10 GT	
(1)	(2)	(3)	(4)	(5)	(6)	(7)
1. Wringinanom	0	0	0	0	0	0
2. Driyorejo	0	0	0	0	0	0
3. Kedamean	0	0	0	0	0	0
4. Menganti	0	0	0	0	0	0
5. C e r m e	0	0	0	0	0	0
6. Benjeng	0	0	0	0	0	0
7. Balongpanggang	0	0	0	0	0	0
8. Duduksampeyan	0	0	0	0	0	0
9. Kebomas	0	45	0	0	0	45
10. Gresik	0	110	335	0	0	445
11. Manyar	416	159	49	0	0	624
12. Bungah	377	807	8	0	0	1 192
13. Sidayu	0	158	73	0	0	231
14. Dukun	0	0	0	0	0	0
15. Panceng	0	0	89	281	23	393
16. Ujungpangkah	0	813	100	7	0	920
17. Sangkapura	161	251	650	505	7	1 574
18. Tambak	78	189	135	315	14	731
<b>Kabupaten Gresik</b>	<b>1 032</b>	<b>2 532</b>	<b>1 439</b>	<b>1 108</b>	<b>44</b>	<b>6 155</b>

Sumber/Source: Dinas Perikanan Kabupaten Gresik/Fisheries Service of Gresik Regency

## 5.4 PETERNAKAN LIVESTOCK

**Tabel 5.4.1** Populasi Ternak Besar Menurut Kecamatan dan Jenis Ternak di Kabupaten Gresik, 2020  
*Big Livestock Population by Subdistrict and Kind of Livestock in Gresik Regency, 2020*

	<b>Kecamatan Subdistrict</b>	<b>Sapi Cows</b>	<b>Kerbau Buffalos</b>	<b>Kuda Horses</b>	<b>Sapi Perah Dairy Cattle</b>
	(1)	(2)	(3)	(4)	(5)
1.	Wringinanom	9 467	9	5	142
2.	Driyorejo	612	0	4	25
3.	Kedamean	7 568	0	4	42
4.	Menganti	2 125	0	8	241
5.	C e r m e	1 190	0	15	0
6.	Benjeng	1 863	0	6	0
7.	Balompanggung	5 478	0	3	0
8.	Duduksampeyan	542	0	4	0
9.	Kebomas	543	10	56	27
10.	Gresik	117	10	18	22
11.	Manyar	661	0	32	0
12.	Bungah	1 628	4	4	11
13.	Sidayu	2 225	21	11	0
14.	Dukun	3 863	7	6	0
15.	Panceng	4 706	0	9	16
16.	Ujungpangkah	4 215	0	20	6
17.	Sangkapura	7 204	96	19	0
18.	Tambak	4 765	77	15	0
	<b>Kabupaten Gresik</b>	<b>58 772</b>	<b>234</b>	<b>239</b>	<b>532</b>

Sumber/Source: Dinas Pertanian Kabupaten Gresik/ Agriculture Service of Gresik Regency

**Tabel**  
**Table** 5.4.2

**Populasi Ternak Kecil Menurut Kecamatan dan Jenis Ternak di Kabupaten Gresik, 2020**  
**Small Livestock Population by Subdistrict and Kind of Livestock in Gresik Regency, 2020**

	<b>Kecamatan Subdistrict</b>	<b>Kambing Goats</b>	<b>Domba Sheeps</b>	<b>Babi Pigs</b>
	(1)	(2)	(3)	(4)
1.	Wringinanom	8 750	2 696	0
2.	Driyorejo	2 979	937	0
3.	Kedamean	5 006	1 329	0
4.	Menganti	5 500	211	68
5.	C e r m e	3 905	1 543	0
6.	Benjeng	3 878	1 896	0
7.	Balongpanggang	5 700	1 806	0
8.	Duduksampeyan	5 880	1 455	0
9.	Kebomas	2 510	612	0
10.	Gresik	348	146	0
11.	Manyar	3 973	4 189	0
12.	Bungah	5 940	4 110	0
13.	Sidayu	5 519	3 011	0
14.	Dukun	6 492	3 296	0
15.	Panceng	2 568	3 256	0
16.	Ujungpangkah	3 647	3 502	0
17.	Sangkapura	2 653	1 976	0
18.	Tambak	2 493	1 300	0
	<b>Kabupaten Gresik</b>	<b>77 741</b>	<b>37 271</b>	<b>68</b>

Sumber/Source: Dinas Pertanian Kabupaten Gresik/ Agriculture Service of Gresik Regency

**Tabel**  
**Table** 5.4.3

**Populasi Ternak Unggas Menurut Kecamatan di  
Kabupaten Gresik, 2020**  
*Population of Poultry Livestocks by Subdistricts in Gresik  
Regency, 2020*

Kecamatan Subdistrict	Ayam Buras Domestic Poultry	Ayam Petelur Laying Hen	Ayam Pedaging Broiler	Bebek Duck	Entok Manila Duck
(1)	(2)	(3)	(4)	(5)	(6)
1. Wringinanom	44 857	0	1012 761	1 248	1 395
2. Driyorejo	44 915	10 000	467 401	1 818	810
3. Kedamean	43 960	20 000	856 518	1 318	16 595
4. Menganti	49 898	5 000	960 011	1 212	785
5. C e r m e	38 469	20 500	779 918	1 408	530
6. Benjeng	45 850	40 000	2419 060	2 125	670
7. Balongpanggang	44 847	40 000	2654 979	2 117	1 040
8. Dudusampeyan	37 760	8 700	1355 828	1 206	780
9. Kebomas	34 280	0	440 410	2 018	260
10. Gresik	20 789	0	400 000	673	225
11. Manyar	41 240	0	466 797	1 208	960
12. Bungah	43 825	12 000	1171 478	3 368	620
13. Sidayu	45 835	22 500	2112 120	1 853	455
14. Dukun	42 975	25 000	2142 701	2 918	1 260
15. Panceng	44 560	40 000	3186 256	1 863	780
16. Ujungpangkah	45 400	0	3151 319	2 370	1 260
17. Sangkapura	40 490	4 000	33 800	2 863	2 850
18. Tambak	35 090	4 500	1 000	1 678	1 250
<b>Kabupaten Gresik</b>	<b>745 040</b>	<b>252 200</b>	<b>23612 357</b>	<b>33 264</b>	<b>32 525</b>

Sumber/Source: Dinas Pertanian Kabupaten Gresik/ Agriculture Service of Gresik Regency

**Tabel**  
**Table** 5.4.4

**Jumlah Ternak yang Dipotong di Rumah Pemotongan Hewan (RPH) Menurut Kecamatan di Kabupaten Gresik, 2020**  
*PLivestock Slaughtered at Slaughtering House (Abattoir) by Subdistricts in Gresik Regency, 2020*

<b>Kecamatan</b> <b>Subdistrict</b>	<b>Sapi</b> <b>Cows</b>	<b>Kerbau</b> <b>Buffalos</b>	<b>Kambing</b> <b>Goats</b>	<b>Domba</b> <b>Sheeps</b>	<b>Unggas</b> <b>Poultry</b>
(1)	(2)	(3)	(4)	(5)	(6)
1. Wringinanom	0	0	0	0	0
2. Driyorejo	0	0	0	0	0
3. Kedamean	0	0	0	0	0
4. Menganti	0	0	0	0	0
5. C e r m e	0	0	0	0	0
6. Benjeng	0	0	0	0	0
7. Balongpanggang	0	0	0	0	0
8. Duduksampeyan	0	0	0	0	0
9. Kebomas	0	0	0	0	0
10. Gresik	4 864	0	0	0	0
11. Manyar	0	0	0	0	0
12. Bungah	0	0	0	0	0
13. Sidayu	0	0	0	0	0
14. Dukun	0	0	0	0	0
15. Panceng	0	0	0	0	0
16. Ujungpangkah	0	0	0	0	0
17. Sangkapura	0	0	0	0	0
18. Tambak	0	0	0	0	0
<b>Kabupaten Gresik</b>	<b>4 864</b>	<b>0</b>	<b>0</b>	<b>0</b>	<b>0</b>

Sumber/Source: Dinas Pertanian Kabupaten Gresik/ Agriculture Service of Gresik Regency




06

**INDUSTRI, PERTAMBANGAN DAN ENERGI**  
**INDUSTRY, MINING AND ENERGY**

*Listrik yang didistribusikan*

KE SELURUH PELOSOK KABUPATEN GRESIK  
PADA TAHUN 2020 MENCAPAI

**2.410.221.258 KWH**



*Volume air yang disalurkan*

OLEH PERUSAHAAN DAERAH AIR MINUM  
KABUPATEN GRESIK  
PADA TAHUN 2020 MENCAPAI

**27.161.886 m<sup>3</sup>**





**PENJELASAN TEKNIS****TECHNICAL NOTES**

- |   |  |
|---|--|
| <p>1. Listrik yang dibangkitkan adalah jumlah listrik yang dibangkitkan oleh seluruh mesin pembangkit listrik dan dinyatakan dalam satuan dasar <i>Watt hours</i></p> | <p>1. <i>Electricity generated is the amount of electricity generated by all power plant engine in watt hours standard unit</i></p>                                |
| <p>2. Jumlah listrik/air bersih yang terjual/didistribusikan adalah banyaknya listrik/air bersih yang disalurkan kepada para pelanggan</p>                            | <p>2. <i>Sold/distributed electricity/cleaned water is total electricity/cleaned water distributed to customers</i></p>  |
| <p>3. Pelanggan adalah individu atau kelompok, baik rumah tangga, perusahaan atau institusi non profit yang membeli air bersih dari perusahaan air bersih</p>         | <p>3. <i>Customers are individuals or groups, whether household, company or non-profit institutions that buy water supply from water supply establishment,</i></p> |
| <p>4. Air disalurkan adalah volume air bersih dari perusahaan air bersih kepada pelanggan baik rumah tangga, industri maupun yang lainnya.</p>                        | <p>4. <i>Distributed water is the volume of water supply from water supply establishment to customers either households, industries, or others.</i></p>            |

**ULASAN**

Kebutuhan akan energi dari tahun ke tahun semakin meningkat seiring pertumbuhan jumlah penduduk. Hal ini salah satunya terlihat dari listrik yang terjual pada tahun 2020 sebesar 2.410 juta KWh, mengalami peningkatan dari tahun 2019 yang sebesar 2.360 juta KWh (Tabel 6.3). Pelanggan listrik di Kabupaten Gresik sebanyak 334.217 pelanggan yang terdiri atas pelanggan rumah tangga, bisnis, industri, sosial, dan pemerintah. Dari keseluruhan pelanggan tersebut, jenis pelanggan yang paling banyak adalah pelanggan rumah tangga.

Banyaknya pelanggan rumah tangga listrik di Kabupaten Gresik pada tahun 2020 sebanyak 302.561 pelanggan. Jika dilihat menurut segmentasi daya, sebagian besar pelanggan rumah tangga menggunakan daya 900 watt yaitu sebanyak 147.398 pelanggan dan hanya 3.991 pelanggan rumah tangga yang menggunakan daya lebih dari 2.200 watt (Tabel 6.4).

Sementara itu, nilai pemakaian air di Kabupaten Gresik mencapai 159 miliar, lebih tepatnya sebanyak 27 juta m<sup>3</sup> air tersalurkan kepada 103.580 pelanggan selama tahun 2020.

**DESCRIPTION**

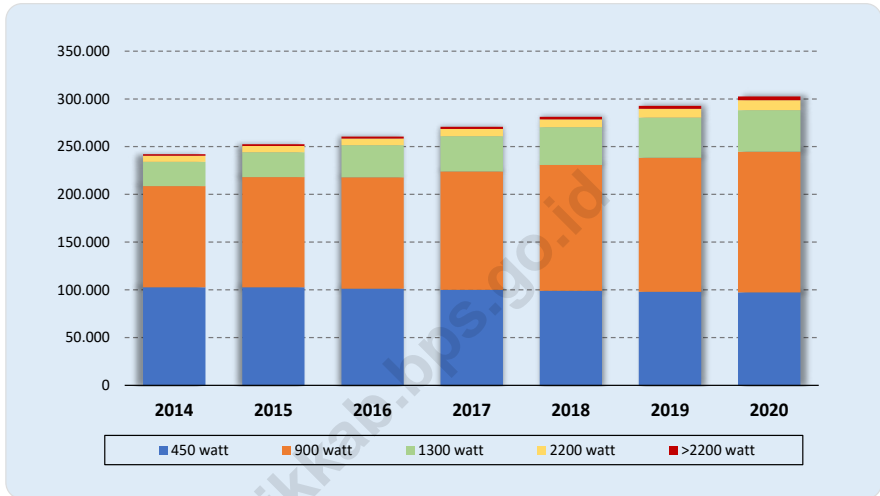
*The need for energy from year to year increases along with population growth. One of them is seen from the electricity sold in 2020 amounting to 2,410 million KWh, increased from 2019 which amounted to 2,360 million KWh (Table 6.3). There are 334,217 customers of electricity power in Gresik Regency, consist of household, business, industrial group, social, dan government customers. The most types of customers are household customers.*

*The number of electricity household customers in Gresik Regency in 2020 was 302,561 customers. According to power segmentation, most household customers use 900 watts of power as many as 137,398 customers and only 3,991 household customers use more than 2,200 watts of power (Table 6.4).*

*Meanwhile, the value of water usage in Gresik Regency reached Rp 159 billion, to be more precise 27 million m<sup>3</sup> of water was distributed to 103,580 customers during 2020.*

**Gambar** 6.1  
**Figures**

**Jumlah Pelanggan Rumah Tangga Menurut Segmentasi Daya Terpasang di Kabupaten Gresik, 2014-2020**  
**Number of Household Customer by Installed Capacity in Gresik Regency, 2014-2020**



Sumber/Source : PT. PLN (Persero) Area Pelayanan Gresik/Electricity Company, Ltd, Gresik Distribution Branch



**Tabel**  
**Table** 6.1

**Daya Terpasang, Produksi, dan Distribusi Listrik PT. PLN (Persero) di Kabupaten Gresik Menurut Kecamatan di Kabupaten Gresik, 2020**  
**Installed Electricity Power, Production, and Distribution of PT. PLN (Persero) in Gresik Regency by Subdistrict in Gresik Regency, 2020**

Kecamatan Subdistrict	Daya Terpasang Installed Electricity Power (KW)	Produksi Listrik Electricity Production (KWh)	Listrik Terjual Electricity Sold (KWh)	Dipakai Sendiri Own Used (KWh)	Susut/ Hilang Shrinkage/ Lost (KWh)
(1)	(2)	(3)	(4)	(5)	(6)
1. Wringinanom <sup>1)</sup>	...	...	...	...	...
2. Driyorejo <sup>1)</sup>	...	...	...	...	...
3. Kedamean <sup>2)</sup>	...	...	...	...	...
4. Menganti <sup>2)</sup>	...	...	...	...	...
5. Cerme	38 975 005	89 162 813	88 003 778	-	1 159 034
6. Benjeng	15 313 940	35 033 580	34 578 176	-	455 404
7. Balongpanggang	16 113 895	36 863 631	36 384 438	-	479 193
8. Duduksampeyan	14 846 600	33 964 450	33 522 944	-	441 507
9. Kebomas	311 519 730	712 661 237	703 397 298	-	9 263 939
10. Gresik	205 698 265	470 574 304	464 457 272	-	6 117 032
11. Manyar	300 433 970	687 300 431	678 366 160	-	8 934 272
12. Bungah	19 778 460	45 247 027	44 658 858	-	588 170
13. Sidayu	26 127 510	59 771 699	58 994 722	-	776 977
14. Dukun	16 421 430	37 567 176	37 078 838	-	488 339
15. Panceng	42 643 700	97 555 657	96 287 524	-	1 268 134
16. Ujungpangkah	17 124 750	39 176 156	38 666 902	-	509 254
17. Sangkapura	12 594 086	28 811 392	28 436 870	-	374 522
18. Tambak	5 614 314	12 843 822	12 676 864	-	166 958
<b>Kabupaten Gresik</b>					

Catatan/Notes: 1) Wilayah Kerja PLN UP3 Sidoarjo

2) Wilayah Kerja PLN UP3 Surabaya Barat

Sumber/Source: PT. PLN (Persero) Area Pelayanan Gresik/Electricity Company, Ltd, Gresik Distribution Branch

**Tabel**  
**Table 6.2****Jumlah Pelanggan Listrik Menurut Kecamatan di  
Kabupaten Gresik, 2016-2020**  
**Number of Electricity Customers by Subdistrict in Gresik  
Regency, 2016-2020**

<b>Kecamatan Subdistrict</b>	<b>2016</b>	<b>2017</b>	<b>2018</b>	<b>2019</b>	<b>2020</b>
<b>(1)</b>	<b>(2)</b>	<b>(3)</b>	<b>(4)</b>	<b>(5)</b>	<b>(6)</b>
1. Wringinanom <sup>1)</sup>	...	...	...	...	...
2. Driyorejo <sup>1)</sup>	...	...	...	...	...
3. Kedamean <sup>2)</sup>	...	...	...	...	...
4. Menganti <sup>2)</sup>	...	...	...	...	...
5. Cerme	23 725	25 599	25 599	26 593	26 818
6. Benjeng	14 384	15 118	15 118	15 532	15 621
7. Balongpanggang	16 043	16 685	16 685	17 113	17 214
8. Dudusampayan	10 799	11 277	11 277	11 538	11 641
9. Kebomas	39 550	43 126	43 126	45 157	45 882
10. Gresik	30 572	32 402	32 402	33 446	33 795
11. Manyar	35 973	39 697	39 697	41 706	42 297
12. Bungah	15 891	17 041	17 041	17 576	17 716
13. Sidayu	9 724	10 318	10 318	10 654	10 765
14. Dukun	16 074	16 994	16 994	17 416	17 594
15. Panceng	15 803	16 829	16 829	17 336	17 477
16. Ujungpangkah	10 686	11 318	11 318	11 711	11 824
17. Sangkapura	12 336	13 462	14 203	14 872	15 454
18. Tambak	5 500	6 002	6 332	6 630	6 889
<b>Kabupaten Gresik</b>					

Catatan/Notes: 1) Wilayah Kerja PLN UP3 Sidoarjo

2) Wilayah Kerja PLN UP3 Surabaya Barat

Sumber/Source: PT. PLN (Persero) Area Pelayanan Gresik/Electricity Company, Ltd, Gresik Distribution Branch



**Tabel**  
**Table** 6.3**Listrik yang Diproduksi dan Dijual di Kabupaten Gresik, 2019-2020**  
**Electricity Produced and Sold in Gresik Regency, 2019-2020**

	Uraian	Satuan	Tahun	
			2019	2020
	(1)	(2)	(3)	(4)
1.	Kwh yang diterima dari pembangkit lain	kwh	2 399 506 937	2 441 964 545
2.	Kwh dibangkit sendiri	kwh	...	
3.	Kwh Dijual	kwh	2 360 404 032	2 410 221 258
4.	Nilai Produksi (dalam ribuan rupiah)	Rp	...	
5.	Harga Jual Rata-Rata per kwh (Rp)	Rp/kwh	1 143,72	1 099,11
6.	Jumlah Pegawai	Orang	108	101
7.	Jumlah Pelanggan			
	a. Rumah Tangga	Orang	292 752	302 561
	b. Bisnis	Orang	18 709	19 054
	c. Industri	Orang	462	483
	d. Sosial	Orang	9 420	9 842
	e. Pemerintah	Orang	2 127	2 277

Sumber/Source: PT. PLN (Persero) Area Pelayanan Gresik/Electricity Company, Ltd, Gresik Distribution Branch

**Tabel**  
**Table 6.4****Jumlah Pelanggan Rumah Tangga Menurut Segmentasi Daya Terpasang di Kabupaten Gresik, 2014-2020**  
**Number of Household Customer by Installed Capacity in Gresik Regency, 2014-2020**

Tahun Year	Daya Terpasang Installed Electricity Power					Jumlah Total
	450 Watt	900 Watt	1300 Watt	2200 Watt	> 2200 Watt	
(1)	(2)	(3)	(4)	(5)	(6)	(7)
2014	102 622	106 089	25 349	6 299	1 710	242 069
2015	102 745	115 473	25 980	6 503	1 806	252 507
2016	101 338	116 562	33 654	6 911	2 000	260 465
2017	99 973	124 132	36 920	7 432	2 272	270 729
2018	98 940	131 826	39 527	8 275	2 678	281 246
2019	97 996	140 437	42 035	9 117	3 167	292 752
2020	97 408	147 398	43 457	10 307	3 991	302 561

Sumber/Source: PT. PLN (Persero) Area Pelayanan Gresik/Electricity Company, Ltd, Gresik Distribution Branch

**Tabel**  
**Table 6.5****Jumlah Pelanggan dan Air yang Disalurkan Menurut Kecamatan di Kabupaten Gresik, 2020**  
**Number of Customers and Distributed Water by Subdistrict in Gresik Regency, 2020**

	<b>Kecamatan Subdistrict</b>	<b>Pelanggan Number of Customers</b>	<b>Air Disalurkan Distributed Water (m<sup>3</sup>)</b>	<b>Nilai Value (Rp)</b>
	(1)	(2)	(3)	(4)
1.	Wringinanom	159	75 979	868 452 840
2.	Driyorejo	22 611	5 982 668	28 686 867 765
3.	Kedamean	379	161 010	1 650 202 220
4.	Menganti	15 396	3 270 630	16 717 723 890
5.	C e r m e	13 951	3 184 169	12 860 921 640
6.	Benjeng	1 855	278 370	1 038 607 970
7.	Balompanggang	779	215 070	875 558 805
8.	Duduksampeyan	2 463	564 563	2 354 023 520
9.	Kebomas	22 239	8 043 335	65 352 957 875
10.	Gresik	10 653	2 099 997	9 669 907 955
11.	Manyar	13 095	3 286 095	19 494 315 685
12.	Bungah	-	-	-
13.	Sidayu	-	-	-
14.	Dukun	-	-	-
15.	Panceng	-	-	-
16.	Ujungpangkah	-	-	-
17.	Sangkapura	-	-	-
18.	Tambak	-	-	-
	<b>Kabupaten Gresik</b>	<b>103 580</b>	<b>27 161 886</b>	<b>159 569 540 165</b>

Sumber/Source: Perusahaan Daerah Air Minum Kabupaten Gresik / Government's Water Treatment Company of Gresik Regency

**Tabel**  
**Table 6.6****Jumlah & Kapasitas Tempat Pembuangan Sampah di  
Kabupaten Gresik, 2020**  
**Number and Capacity of Waste Disposal Sites in Gresik  
Regency, 2020**

Kecamatan Subdistrict	Jumlah TPS	Kapasitas TPS (m3/hari)				Densitas TPS (ton/m3)
		10m3	6m3	2m3	Total	
(1)	(2)	(3)	(4)	(5)	(6)	(7)
1. Wringinanom	1	-	3	-	3	0,25
2. Driyorejo	4	-	18	-	18	0,25
3. Kedamean	1	-	3	-	3	0,25
4. Menganti	9	-	33,6	-	33,6	0,25
5. Cerme	16	-	57,6	12	69,6	0,25
6. Benjeng	3	-	15	-	15	0,25
7. Balongpanggang	1	-	6	-	6	0,25
8. Dudusampeyan	8	-	22,8	2	24,8	0,25
9. Kebomas	37	-	228	13,6	241,6	0,25
10. Gresik	19	60	212	1	273	0,25
11. Manyar	13	-	105	2	107	0,25
12. Bungah	3	-	12	-	12	0,25
13. Sidayu	2	-	6	-	6	0,25
14. Dukun	3	-	12	-	12	0,25
15. Panceng	0	-	-	-	0	0,25
16. Ujungpangkah	1	-	1,8	-	1,8	0,25
17. Sangkapura	0	-	-	-	0	0,25
18. Tambak	0	-	-	-	0	0,25
<b>Kabupaten Gresik</b>						

Lanjutan Tabel/Continued Table 6.6

Kecamatan Subdistrict	Kapasitas TPS (ton/hari)				Kapasitas TPS (ton/tahun)			
	10m3	6m3	2m3	Total	10m3	6m3	2m3	Total
(1)	(8)	(9)	(10)	(11)	(12)	(13)	(14)	(15)
1. Wringinanom	-	0,75	-	0,75	-	273,75	-	273,75
2. Driyorejo	-	4,50	-	4,50	-	1 642,50	-	1 642,50
3. Kedamean	-	0,75	-	0,75	-	273,75	-	273,75
4. Menganti	-	8,40	-	8,40	-	3 066,00	-	3 066,00
5. C e r m e	-	14,40	3,00	17,40	-	5 256,00	1 095,00	6 351,00
6. Benjeng	-	3,75	-	3,75	-	1 368,75	-	1 368,75
7. Balongpanggang	-	1,50	-	1,50	-	547,50	-	547,50
8. Duduksampeyan	-	5,70	0,50	6,20	-	2 080,50	182,50	2 263,00
9. Kebomas	-	57,00	3,40	60,40	-	20 805,00	1 241,00	22 046,00
10. Gresik	4,75	53,00	0,25	58,00	1 733,75	19 345,00	91,25	21 170,00
11. Manyar	-	26,25	0,50	26,75	-	9 581,25	182,50	9 763,75
12. Bungah	-	3,00	-	3,00	-	1 095,00	-	1 095,00
13. Sidayu	-	1,50	-	1,50	-	547,50	-	547,50
14. Dukun	-	3,00	-	3,00	-	1 095,00	-	1 095,00
15. Panceng	-	-	-	-	-	-	-	-
16. Ujungpangkah	-	0,45	-	0,45	-	164,25	-	164,25
17. Sangkapura	-	-	-	-	-	-	-	-
18. Tambak	-	-	-	-	-	-	-	-
<b>Kabupaten Gresik</b>								

Sumber/Source: Dinas Lingkungan Hidup Kabupaten Gresik/Environmental Services of Gresik Regency



07

# PARIWISATA *TOURISM*

Jumlah  
HOTEL/PENGINAPAN  
di Kabupaten Gresik

30



(Data tahun 2019)





**PENJELASAN TEKNIS**

1. Wisatawan mancanegara (wisman) ialah setiap pengunjung yang mengunjungi suatu negara di luar tempat tinggalnya, didorong oleh satu atau beberapa keperluan tanpa bermaksud memperoleh penghasilan di tempat yang dikunjungi dan lamanya kunjungan tersebut tidak lebih dari satu tahun (12 bulan).

Definisi ini mencakup 2 (dua) kategori wisatawan mancanegara, yaitu :

- a. Wisatawan (turis) ialah setiap pengunjung seperti definisi di atas yang tinggal paling sedikit 24 jam, akan tetapi tidak lebih dari 1 (satu) tahun di tempat yang dikunjungi, dengan maksud antara lain: berlibur, rekreasi, olah raga, bisnis, menghadiri pertemuan, studi, dan kunjungan dengan alasan kesehatan.
- b. Excursionist ialah setiap pengunjung seperti definisi di atas yang tinggal kurang dari 24 jam di tempat yang dikunjungi (termasuk "Cruise passengers"). *Cruise Passengers* ialah setiap pengunjung yang tiba di suatu negara di mana mereka tidak menginap di akomodasi yang tersedia di negara tersebut, misalnya dengan kapal laut.

**TECHNICAL NOTES**

1. *An International Visitor is any person visiting a country other than his usual place of residence for any reason other than for earning income in the country visited, and the length of stay is no more than one year (12 months).*

*This definition covers two categories of foreign visitors, namely :*

- a. *"Tourist" is any visitor staying for at least 24 hours, but no more than one year, in the country visited, with the intention of visiting, and for any of these purposes: Pleasure, recreation and sports, Business, visiting friends and relatives, missions, attending meetings, conferences, visit for health reasons and study*
- b. *"Excursionist" is any visitor staying less than 24 hours in the country visited including, "Cruise Passengers", i.e. visitors arriving in a country without staying in any accommodation available in the visited country.*

2. Usaha penyediaan akomodasi adalah usaha yang menyediakan pelayanan penginapan yang dapat dilengkapi dengan pelayanan pariwisata lainnya. Usaha penyediaan akomodasi dapat berupa hotel, vila, pondok wisata, bumi perkemahan, persinggahan karavan, dan akomodasi lainnya yang digunakan untuk tujuan pariwisata.
  3. Hotel adalah penyediaan akomodasi secara harian berupa kamar-kamar di dalam satu bangunan yang dapat dilengkapi dengan jasa pelayanan makan dan minum, kegiatan hiburan dan atau fasilitas lainnya. Hotel terdiri dari hotel berbintang dan hotel non bintang.
  4. Hotel bintang adalah usaha penyediaan jasa pelayanan penginapan, makan minum serta jasa lainnya bagi umum dengan menggunakan sebagian atau seluruh bangunan. Usaha ini dikelola secara komersial serta memenuhi ketentuan persyaratan sebagai hotel bintang yang ditetapkan dalam surat keputusan instansi yang membinanya. Misalnya hotel bintang lima, hotel bintang empat dan seterusnya.
2. *The business of providing accommodation is a business that provides specialty services that can be equipped with other tourism services. It includes hotel, villa, cottage, camping, caravan stop, and other accommodation that are used for tourism purposes.*
  3. *Hotel is a daily supply of accommodation rooms within a building which can be equipped with eating and drinking services, enter-tainment activities and/or other facilities. Hotel consists of a classified hotel and a non-classified hotel.*
  4. *A star hotel is the business of providing an accommodation, eating and drinking as well as other services for the public by using a building or a part of a building. It is managed commercially and meets specified requirements as a star hotel set forth in the decree of fostering agency. For example, five star hotel, four star hotel, and so on.*

**ULASAN****DESCRIPTION****Hotel**

Jumlah hotel dan penginapan di Kabupaten Gresik cukup memadai. Apalagi sejak tahun 2016 telah berdiri hotel berbintang 3 di Kabupaten Gresik. Sehingga tingkat hunian hotel semakin naik. Pada tahun 2019, hotel bintang 3 sebanyak 3 hotel, dan bintang 1 sebanyak 1 hotel.

**Pariwisata**

Wisatawan mancanegara yang datang ke Kabupaten Gresik pada tahun 2019 sebanyak 46.915 orang atau meningkat lebih dari tiga kali lipat dibandingkan tahun 2018. Sedangkan wisatawan domestik mencapai 4,57 juta orang. Hal ini dikarenakan di Kabupaten Gresik ada dua destinasi wisata religi yang banyak dikunjungi yaitu Makam Sunan Giri dan Makam Maulana Malik Ibrahim.

Selanjutnya, salah satu pendukung sektor pariwisata yaitu keberadaan rumah makan. Di kabupaten Gresik, terdapat 129 rumah makan/restoran pada tahun 2019. Sebagian besar berada di Kecamatan Manyar, Gresik, dan Kebomas yang masing-masing sebanyak 33, 32, dan 23.

**Hotel**

*The number of hotels and inns in Gresik Regency is sufficient. Especially since 2016 has been established 3 star hotel in Gresik Regency. So the occupancy rate of the hotel is increasing. In 2018, 3-star hotels as many as 3 hotels and 1-star hotel as many as 1 hotel.*

**Tourism**

*Foreign tourists who come to Gresik in 2018 as many as 46,915 people or increased more than tripled compared to 2018. While domestic tourists reached 4.57 million people. This is because in Gresik regency there are two religious tourism destinations that many visited the Tomb of Sunan Giri and Maulana Malik Ibrahim Tomb.*

*Furthermore, another thing that can support the tourism sector is the existence of restaurants. In Gresik district, there are 129 restaurants in 2019. Most of them are in the Districts of Manyar, Gresik, and Kebomas, which are 33, 32, and 23.*



**Gambar** 7.1  
**Figures**

**Jumlah Wisatawan Mancanegara dan Domestik di  
Kabupaten Gresik, 2015-2019**  
*Number of International and Domestic Visitors in Gresik  
Regency, 2015-2019*



Sumber/Source : Dinas Pariwisata Dan Kebudayaan Kabupaten Gresik/ *Tourism and Culture Service of Gresik Regency*



**Tabel**  
**Table 7.1****Jumlah Rumah Makan/Restoran Menurut Kecamatan di Kabupaten Gresik, 2017-2020**  
**Number of Restaurants by Subdistrict in Gresik Regency, 2017-2020**

Kecamatan Subdistrict	2017	2018	2019	2020
(1)	(2)	(3)	(4)	(5)
1. Wringinanom	2	2	2	...
2. Driyorejo	-	-	5	...
3. Kedamean	1	1	4	...
4. Menganti	2	2	2	...
5. Cerme	7	7	6	...
6. Benjeng	1	1	2	...
7. Balongpanggang	-	-	0	...
8. Dudusampeyan	2	2	2	...
9. Kebomas	19	22	23	...
10. Gresik	33	35	32	...
11. Manyar	21	21	33	...
12. Bungah	2	2	2	...
13. Sidayu	4	4	4	...
14. Dukun	-	-	0	...
15. Panceng	-	-	0	...
16. Ujungpangkah	-	-	0	...
17. Sangkapura	10	10	11	...
18. Tambak	-	-	1	...
<b>Kabupaten Gresik</b>	<b>104</b>	<b>109</b>	<b>129</b>	<b>...</b>

Sumber/Source: Dinas Pariwisata Dan Kebudayaan Kabupaten Gresik/ *Tourism and Culture Service of Gresik Regency*

**Tabel**  
**Table** 7.2**Jumlah Wisatawan Mancanegara dan Domestik di  
Kabupaten Gresik, 2015-2020**  
**Number of International and Domestic Visitors in Gresik  
Regency, 2015-2020**

Tahun Year	Wisatawan Visitors		Jumlah Total
	Mancanegara International	Domestic Domestic	
(1)	(2)	(3)	(4)
2015	3 436	3 185 652	3 189 088
2016	4 874	3 258 126	3 263 000
2017	9 736	3 537 997	3 547 733
2018	14 625	3 553 920	3 568 545
2019	46 915	4 570 483	4 617 398
2020	...	...	...

Sumber/Source: Dinas Pariwisata Dan Kebudayaan Kabupaten Gresik/ *Tourism and Culture Service of Gresik Regency*



**Tabel**  
**Table** 7.3

**Jumlah Akomodasi Hotel/Penginapan Menurut  
Kecamatan di Kabupaten Gresik, 2019-2020**  
*Number of Hotels/Inns by Subdistrict in Gresik Regency,  
2019-2020*

	Kecamatan Subdistrict	Hotel/Penginapan Hotels/Inns		Kamar Rooms		Tempat Tidur Beds	
		2019	2020	2019	2020	2019	2020
	(1)	(2)	(3)	(4)	(5)	(6)	(7)
1.	Wringinanom	0	...	0	...	0	...
2.	Driyorejo	0	...	0	...	0	...
3.	Kedamean	0	...	0	...	0	...
4.	Menganti	0	...	0	...	0	...
5.	C e r m e	0	...	0	...	0	...
6.	Benjeng	0	...	0	...	0	...
7.	Balompanggung	0	...	0	...	0	...
8.	Duduksampeyan	0	...	0	...	0	...
9.	Kebomas	6	...	313	...	470	...
10.	Gresik	7	...	238	...	324	...
11.	Manyar	1	...	101	...	162	...
12.	Bungah	0	...	0	...	0	...
13.	Sidayu	0	...	0	...	0	...
14.	Dukun	0	...	0	...	0	...
15.	Panceng	0	...	0	...	0	...
16.	Ujungpangkah	0	...	0	...	0	...
17.	Sangkapura	16	...	145	...	165	...
18.	Tambak	0	...	0	...	0	...
<b>Kabupaten Gresik</b>		<b>30</b>	<b>...</b>	<b>797</b>	<b>...</b>	<b>1 121</b>	<b>...</b>

Sumber/Source: Dinas Pariwisata Dan Kebudayaan Kabupaten Gresik/ *Tourism and Culture Service of Gresik Regency*

**Tabel**  
**Table** 7.4**Jenis, Kelas, dan Jumlah Penginapan/Hotel di Kabupaten  
Gresik, 2019-2020**  
*Type, Class, and Number of Lodging/ Hotel in Gresik  
Regency, 2019-2020*

Kecamatan Subdistrict	2019			2020		
	Jumlah Hotel	Jumlah Kamar	Jumlah Tempat Tidur	Jumlah Hotel	Jumlah Kamar	Jumlah Tempat Tidur
(1)	(2)	(3)	(4)	(5)	(6)	(7)
1. Hotel Bintang 5	0	0	0	...	...	...
2. Hotel Bintang 4	0	0	0	...	...	...
3. Hotel Bintang 3	3	335	566	...	...	...
4. Hotel Bintang 2	0	0	0	...	...	...
5. Hotel Bintang 1	1	25	46	...	...	...
6. Hotel Non Bintang ( Melati & Penginapan lainnya )	26	336	347	...	...	...
<b>Jumlah/Total</b>	<b>30</b>	<b>696</b>	<b>959</b>	<b>...</b>	<b>...</b>	<b>...</b>

Sumber/Source: Dinas Pariwisata Dan Kebudayaan Kabupaten Gresik/ *Tourism and Culture Service of Gresik Regency*

**Tabel**  
**Table 7.5****Jumlah Organisasi Kesenian di Kabupaten Gresik, 2020**  
**Number of Art Organization in Gresik Regency, 2020**

Kecamatan Subdistrict	Tayub	Ketoprak	Jaran Kepang	Jaran Jenggo	Pencak Macan
(1)	(2)	(3)	(4)	(5)	(6)
1. Wringinanom	...	...	...	...	...
2. Driyorejo	...	...	...	...	...
3. Kedamean	...	...	...	...	...
4. Menganti	...	...	...	...	...
5. Cerme	...	...	...	...	...
6. Benjeng	...	...	...	...	...
7. Balongpanggang	...	...	...	...	...
8. Dudusampeyan	...	...	...	...	...
9. Kebomas	...	...	...	...	...
10. Gresik	...	...	...	...	...
11. Manyar	...	...	...	...	...
12. Bungah	...	...	...	...	...
13. Sidayu	...	...	...	...	...
14. Dukun	...	...	...	...	...
15. Panceng	...	...	...	...	...
16. Ujungpangkah	...	...	...	...	...
17. Sangkapura	...	...	...	...	...
18. Tambak	...	...	...	...	...
<b>Kabupaten Gresik</b>	...	...	...	...	...

Lanjutan Tabel/Continued Table 7.5

Kecamatan Subdistrict	Bela Diri	Badut	Drum Band	Burung
(1)	(7)	(8)	(9)	(10)
1. Wringinanom	...	...	...	...
2. Driyorejo	...	...	...	...
3. Kedamean	...	...	...	...
4. Menganti	...	...	...	...
5. C e r m e	...	...	...	...
6. Benjeng	...	...	...	...
7. Balongpanggang	...	...	...	...
8. Dudusampeyan	...	...	...	...
9. Kebomas	...	...	...	...
10. Gresik	...	...	...	...
11. Manyar	...	...	...	...
12. Bungah	...	...	...	...
13. Sidayu	...	...	...	...
14. Dukun	...	...	...	...
15. Panceng	...	...	...	...
16. Ujungpangkah	...	...	...	...
17. Sangkapura	...	...	...	...
18. Tambak	...	...	...	...
<b>Kabupaten Gresik</b>	...	...	...	...

Catatan/Notes: Data tidak tersedia

08

## TRANSPORTASI DAN KOMUNIKASI *TRANSPORTATION AND COMMUNICATION*

**JUMLAH PAKET POS DALAM NEGERI**  
ANG DIPRODUKSI SELAMA TAHUN 2020 SEBANYAK

**149.181** KOLI



**JUMLAH KENDARAAN YANG MASUK TERMINAL**  
DI WILAYAH KABUPATEN GRESIK 2020

**TERMINAL MENGANTI**

**34.060** KENDARAAN

**TERMINAL GULOMANTUNG**

**2.946** KENDARAAN

**TERMINAL GUBERNUR SURYO**

**60.750** KENDARAAN





**PENJELASAN TEKNIS**

1. Kendaraan bermotor adalah setiap kendaraan yang digerakkan oleh peralatan teknik yang ada pada kendaraan tersebut, biasanya digunakan untuk angkutan orang atau barang di atas jalan raya selain kendaraan yang berjalan di atas rel. Kendaraan bermotor yang dicatat adalah semua jenis kendaraan kecuali kendaraan bermotor TNI/Polri dan Korps Diplomatik.
2. Mobil penumpang adalah setiap kendaraan bermotor yang dilengkapi dengan tempat duduk untuk sebanyak-banyaknya delapan orang, tidak termasuk tempat duduk untuk pengemudi, baik dilengkapi atau tidak dilengkapi bagasi.
3. Mobil bis adalah setiap kendaraan bermotor yang dilengkapi dengan tempat duduk untuk lebih dari delapan orang, tidak termasuk tempat duduk untuk pengemudi, baik dilengkapi atau tidak dilengkapi bagasi.
4. Mobil truk adalah setiap kendaraan bermotor yang digunakan untuk angkutan barang, selain mobil penumpang, mobil bis dan kendaraan bermotor roda dua.

**TECHNICAL NOTES**

1. *Motor vehicles are any kind of vehicles motorized by machine set up in those vehicles, they are usually used for transporting peoples or goods on roads except vehicles moving along a railway line. The data cover all kinds of motor vehicles except those belong to Indonesia Army Force Indonesian State Police and Diplomatic Corps.*
2. *Passenger cars are any motor vehicles with no more than eight seats, excluding seat for driver, it can be with or without hoot.*
3. *Buses are large passenger cars ha-ving seats for more than eight passengers, excluding seat for driver, it can be with or without hoot.*
4. *Trucks are any motor vehicles used to transport goods excluding passenger cars, buses, and motorcycles.*

5. Kantor Pos adalah tempat pemberi pelayanan komunikasi tertulis dan atau surat elektronik, layanan paket, layanan logistik, layanan transaksi keuangan, dan layanan keagenan pos untuk kepentingan umum. Rumah pos berfungsi sama seperti kantor pos dan kantor pos pembantu, bedanya rumah pos biasanya terletak di daerah terpencil.
  6. Telekomunikasi adalah setiap pemancaran, pengiriman dan atau penerimaan dari setiap informasi dalam bentuk tanda-tanda, isyarat, tulisan, gambar, suara dan bunyi melalui sistem kawat, optik, radio atau sistem elektromagnetik lainnya.
  7. Jaringan telekomunikasi adalah rangkaian perangkat telekomunikasi dan kelengkapannya yang digunakan dalam bertelekomunikasi.
  8. Telepon tetap kabel dalam Susenas disebut telepon rumah adalah jaringan telekomunikasi menggunakan perangkat telepon tetap dengan kabel yang secara umum diatur oleh standar-standar teknis dengan menggunakan suatu nomor telepon, dikenal pula sebagai *Public Switched Telephone Network* (PSTN). Pada umumnya dimanfaatkan untuk telepon rumah dan jaringan
5. *Post Office is a service provider facility of written communication and or electronic mail, parcel service, logistics services, financial transaction services, and postal services to the public. Postal house has the same function as the post office and subsidiary of post office, the difference is that postal house is usually located in remote areas.*
  6. *Telecommunication includes every transmitting, delivering and or receiving from every information of marking, signal, article, picture, sound and voice through strand of wire system, optic, radio or other electromagnetic system.*
  7. *Telecommunication network is peripheral network of telecommunication and its equipment used in the means of telecommunication.*
  8. *Fixed line telephone based on Susenas called home phone is a telecommunication network using fixed line telephone device which is generally regulated by technical standards, using a phone number, also known as the Public Switched Telephone Network (PSTN). It is generally used for home phone and Internet networks, has the ability to deliver a strong and clear signal with a relatively low cost.*



internet, memiliki kemampuan menghantarkan sinyal dengan kuat dan jelas dengan biaya yang relatif lebih murah.

9. Telepon bergerak seluler adalah perangkat telekomunikasi elektronik yang mempunyai kemampuan dasar yang sama dengan telepon tetap kabel, namun dapat dibawa ke mana-mana (*portable, mobile*) dan tidak perlu disambungkan dengan jaringan telekomunikasi kabel. Selain berfungsi sebagai telepon, telepon selular modern biasanya mendukung layanan tambahan seperti *Short Messages Services (SMS), Multimedia Messages Service (MMS), e-mail* dan akses Internet, aplikasi bisnis dan permainan, serta fotografi. Saat ini, Indonesia mempunyai dua sistem jaringan telepon bergerak seluler yaitu *Global System for Mobile Telecommunications (GSM)* dan CDMA.
9. *Cellular mobile phone is an electronic telecommunication device which has the same basic capabilities with fixed cables, but can be taken anywhere (portable, mobile) and does not need to be connected to the wired telecommunications networks. In addition to functioning as a telephone, modern mobile phone typically supports additional services such as Short Messages Services (SMS), Multimedia Messages Service (MMS), e-mail and access to the Internet, business applications and games, as well as photography. Currently, Indonesia has two cellular mobile telephone network system that are GSM (Global System for Mobile Telecommunications) and Code Division Multiple Access (CDMA).*
10. Internet adalah sebuah jaringan komputer publik di seluruh dunia. Internet menyediakan akses ke sejumlah layanan komunikasi termasuk *World Wide Web* dan membawa email, berita, hiburan dan file data.
10. *The internet is a worldwide public computer network. It provides access to a number of communication services including the World Wide Web and carries e-mail, news, entertainment and data files.*

**ULASAN**

Panjang jalan di Kabupaten Gresik sebesar 626,07 km yang terdiri dari 92,93 km jalan negara, 20,98 jalan provinsi, dan 512,16 km jalan kabupaten (2019). Selanjutnya, dilihat berdasarkan jenis permukaan jalan kabupaten, 280,35 km merupakan jalan aspal, 0,45 km jalan kerikil, 5,80 km jalan tanah, dan jalan lainnya 225,57 km.

Banyaknya kendaraan yang masuk di terminal Gulomantung sepanjang tahun 2020 mencapai 2 946, paling sedikit dibandingkan terminal Menganti dan Gubernur Suryo yang masing-masing sebanyak 34 060 dan 60 750.

Di era perkembangan belanja daring, kantor POS memiliki peran yang cukup penting sebagai perusahaan jasa pengiriman barang. Di kabupaten Gresik, hampir semua kecamatan memiliki kantor POS pembantu, kecuali kecamatan Kedamean dan Tambak. Pada tahun 2020, paket pos dalam negeri mencapai 149.181 koli atau senilai lebih dari 4 miliar rupiah.

**DESCRIPTION**

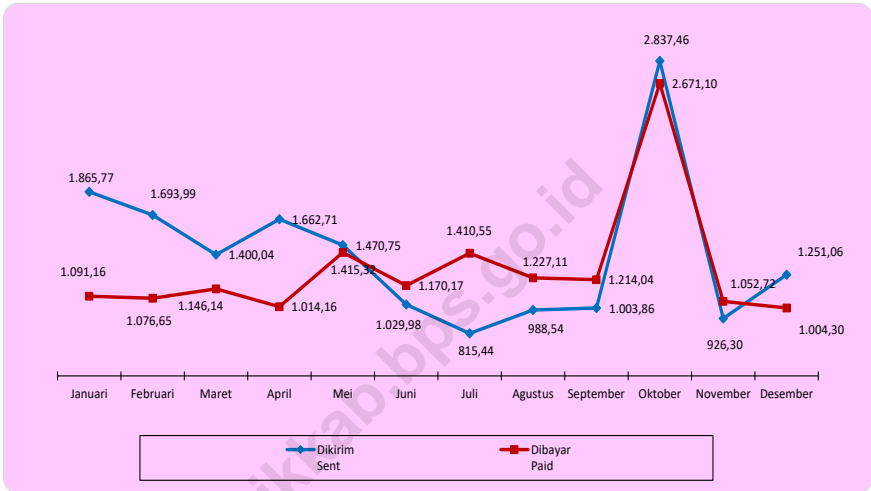
*The Length roads in Gresik Regency is 626.07 km, consisting of 92.93 km of state roads, 20.98 provincial roads, and 512.16 km of regency roads (2019). Furthermore, based on the regency road surface type, 280.35 km are asphalt roads, 0.45 km of gravel roads, 5.80 km of soil roads, and 225.57 km of other roads.*

*The number of vehicles entering Gulomantung terminal in 2020 are 2.946, the least compared to the Menganti terminal and Governor Suryo, which were 34.060 and 60.750.*

*In the era of online shopping development, POS offices have an important role as a freight forwarding company. In Gresik district, almost all subdistricts have Post Offices Subsidiaries, except for Kedamean and Tambak subdistricts. In 2020, domestic postal parcels will reach 149,181 coli or worth more than 4 billion rupiah.*

**Gambar 8.1**  
**Figures**

**Wesel Pos Dalam dan Luar Negeri yang Dikirim dan Diterima, 2020**  
**Number of Domestic and International Post Draft Sent and Received, 2020**



Sumber/Source: PT Pos Indonesia Cabang Gresik/ Post Indonesia Ltd, Gresik Regency



## 8.1 TRANSPORTASI TRANSPORTATION

**Tabel 8.1.1** Panjang Jalan Menurut Tingkat Kewenangan Pemerintahan di Kabupaten Gresik (km), 2018–2020  
**Table** Length of Roads by Level of Government Authority in Gresik Regency (km), 2018–2020

Tingkat Kewenangan Pemerintahan Level of Government Authority	2018	2019	2020
(1)	(2)	(3)	(4)
Negara/State	92,93	92,93	...
Provinsi/Province	20,98	20,98	...
Kabupaten/Kota Regency/Municipality	512,16	512,16	...
<b>Jumlah/Total</b>	<b>626,07</b>	<b>626,07</b>	<b>...</b>

Catatan/Note: ... (Data tidak tersedia)

Sumber/Source: Dinas Pekerjaan Umum dan Tata Ruang Kabupaten Gresik / Public Works and Spatial Planning Service of Gresik Regency

**Tabel 8.1.2 Panjang Jalan Menurut Jenis Permukaan Jalan di Kabupaten Gresik (km), 2018–2020**  
**Table Length of Roads by Type of Road Surface in Gresik Regency (km), 2018–2020**

Jenis Permukaan Jalan Type of Road Surface	2018*	2019**	2020
(1)	(2)	(3)	(4)
Aspal/Paved	292,09	280,35	...
Kerikil/Gravel	-	0,45	...
Tanah/Soil	6,66	5,80	...
Lainnya/Others	234,40	225,57	...
<b>Jumlah/Total</b>	<b>533,15</b>	<b>512,16</b>	<b>...</b>

Catatan/Note: ... (Data tidak tersedia)

\*Tahun 2018 tanpa Jl Negara

\*\*Tahun 2019 hanya data Jl Kabupaten

Sumber/Source: Dinas Pekerjaan Umum dan Tata Ruang Kabupaten Gresik / *Public Works and Spatial Planning Service of Gresik Regency*

**Tabel 8.1.3** Panjang Jalan Menurut Kondisi Jalan di Kabupaten Gresik (km), 2018–2020  
**Table 8.1.3** Length of Roads by Condition of Roads in Gresik Regency (km), 2018–2020

Kondisi Jalan Condition of Roads	2018*	2019**	2020
(1)	(2)	(3)	(4)
Baik/Good	243,48	213,52	...
Sedang/Moderate	154,56	157,33	...
Rusak/Damage	83,04	129,85	...
Rusak Berat/Severely Damage	52,08	11,47	...
<b>Jumlah/Total</b>	<b>533,15</b>	<b>512,16</b>	<b>...</b>

Catatan/Note: ... (Data tidak tersedia)

\*Tahun 2018 tanpa Jl Negara

\*\*Tahun 2019 hanya data Jl Kabupaten

Sumber/Source: Dinas Pekerjaan Umum dan Tata Ruang Kabupaten Gresik / Public Works and Spatial Planning Service of Gresik Regency

**Tabel 8.1.4** Jumlah Kendaraan yang Masuk Terminal Di Wilayah Kabupaten Gresik Menurut Wilayah Terminal Masing-Masing, 2020  
**Number of Vehicles Obligated Arrival in Each Terminals, 2020**

Bulan Month	Terminal Terminals		
	Menganti	Gulomantung	Gubernur Suryo
(1)	(2)	(3)	(4)
Januari/January	3 450	420	6 700
Pebruari/February	3 200	395	6 900
Maret/March	3 350	315	6 500
April/April	2 600	285	4 500
Mei/May	2 650	240	4 200
Juni/June	2 450	215	4 100
Juli/July	2 500	180	4 150
Agustus/August	2 660	150	4 200
September/September	2 550	156	4 250
Oktober/October	2 650	165	4 100
Nopember/November	2 950	210	5 050
Desember/December	3 050	215	6 100
<b>Jumlah/Total</b>	<b>34 060</b>	<b>2 946</b>	<b>60 750</b>

Sumber/Source: Dinas Perhubungan Kabupaten Gresik/ Transportation Service of Gresik Regency



**Tabel**  
**Table** 8.1.5

**Jumlah Kejadian Kecelakaan Lalu Lintas dan Korban  
Manusia di Kabupaten Gresik, 2020**  
*Number of Traffic Accidents and Victims in Gresik Regency,  
2020*

Bulan Month	Kejadian Kecelakaan Accidents	Korban Manusia Victims			Kerugian Materiil (Juta Rupiah) Material Loss (Million Rupiahs)
		Meninggal Dead	Luka Berat Badly Injured	Luka Ringan Light Injured	
(1)	(2)	(3)	(4)	(5)	(6)
Januari/January	...	...	...	...	...
Pebruari/February	...	...	...	...	...
Maret/March	...	...	...	...	...
April/April	...	...	...	...	...
Mei/May	...	...	...	...	...
Juni/June	...	...	...	...	...
Juli/July	...	...	...	...	...
Agustus/August	...	...	...	...	...
September/September	...	...	...	...	...
Oktober/October	...	...	...	...	...
Nopember/November	...	...	...	...	...
Desember/December	...	...	...	...	...
<b>Jumlah/Total</b>	...	...	...	...	...

Catatan/Note: ... (Data Tidak Tersedia)

Sumber/Source: Kepolisian Negara RI Daerah Jatim Resort Gresik (Satlantas)/ The Police of Republik Indonesia, East Java Area in Gresik (Traffic Police Unit)

**Tabel 8.1.6** Jumlah Pelaku Kecelakaan Lalu Lintas Menurut Kelompok Umur di Kabupaten Gresik, 2020  
**Table 8.1.6** Number of Traffic Accident Crimes by Age Group in Gresik Regency, 2020

Bulan Month	Kelompok Umur Age Group					
	0 – 15	16 – 25	26 – 30	31 – 40	41 – 50	51 +
(1)	(2)	(3)	(4)	(5)	(6)	(7)
Januari/January	...	...	...	...	...	...
Pebruari/February	...	...	...	...	...	...
Maret/March	...	...	...	...	...	...
April/April	...	...	...	...	...	...
Mei/May	...	...	...	...	...	...
Juni/June	...	...	...	...	...	...
Juli/July	...	...	...	...	...	...
Agustus/August	...	...	...	...	...	...
September/September	...	...	...	...	...	...
Oktober/October	...	...	...	...	...	...
Nopember/November	...	...	...	...	...	...
Desember/December	...	...	...	...	...	...
<b>Jumlah/Total</b>	...	...	...	...	...	...

Catatan/Note: ... (Data tidak tersedia), Data hanya dari Januari-September 2019

Sumber/Source: Kepolisian Negara RI Daerah Jatim Resort Gresik (Satlantas)/ The Police of Republik Indonesia, East Java Area in Gresik (Traffic Police Unit)

**Tabel 8.1.7** Jumlah Korban Kecelakaan Lalu Lintas Menurut Kelompok Umur di Kabupaten Gresik, 2020  
**Table 8.1.7** *Number of Traffic Accident Victims by Age Group in Gresik Regency, 2020*

Bulan Month	Kelompok Umur Age Group					
	0 – 15	16 – 25	26 – 30	31 – 40	41 – 50	51 +
(1)	(2)	(3)	(4)	(5)	(6)	(7)
Januari/January	...	...	...	...	...	...
Pebruari/February	...	...	...	...	...	...
Maret/March	...	...	...	...	...	...
April/April	...	...	...	...	...	...
Mei/May	...	...	...	...	...	...
Juni/June	...	...	...	...	...	...
Juli/July	...	...	...	...	...	...
Agustus/August	...	...	...	...	...	...
September/September	...	...	...	...	...	...
Oktober/October	...	...	...	...	...	...
Nopember/November	...	...	...	...	...	...
Desember/December	...	...	...	...	...	...
<b>Jumlah/Total</b>	...	...	...	...	...	...

Catatan/Note: ... (Data tidak tersedia)

Sumber/Source: Kepolisian Negara RI Daerah Jatim Resort Gresik (Satlantas)/ The Police of Republik Indonesia, East Java Area in Gresik (Traffic Police Unit)

**Tabel 8.1.8** Pelaku Kecelakaan Lalu Lintas Menurut Pendidikan di Kabupaten Gresik, 2020  
**Table 8.1.8** Traffic Accident Crimes by Education Level in Gresik Regency, 2020

Bulan Month	Jenjang Pendidikan Education Level				
	SD Elementary School	SLTP Junior High School	SLTA Senior High School	Perguruan Tinggi College	Lain-Lain Others
(1)	(2)	(3)	(4)	(5)	(6)
Januari/January	...	...	...	...	...
Pebruari/February	...	...	...	...	...
Maret/March	...	...	...	...	...
April/April	...	...	...	...	...
Mei/May	...	...	...	...	...
Juni/June	...	...	...	...	...
Juli/July	...	...	...	...	...
Agustus/August	...	...	...	...	...
September/September	...	...	...	...	...
Oktober/October	...	...	...	...	...
Nopember/November	...	...	...	...	...
Desember/December	...	...	...	...	...
<b>Jumlah/Total</b>	...	...	...	...	...

Catatan/Note: ... (Data tidak tersedia)

Sumber/Source: Kepolisian Negara RI Daerah Jatim Resort Gresik (Satlantas)/ The Police of Republik Indonesia, East Java Area in Gresik (Traffic Police Unit)

**Tabel 8.1.9**  
**Table**

**Korban Kecelakaan Lalu Lintas Menurut Pendidikan di Kabupaten Gresik, 2020**  
**Traffic Accident Victims by Education Level in Gresik Regency, 2020**

Bulan Month	Jenjang Pendidikan Education Level				
	SD Elementary School	SLTP Junior High School	SLTA Senior High School	Perguruan Tinggi College	Lain-Lain Others
(1)	(2)	(3)	(4)	(5)	(6)
Januari/January	...	...	...	...	...
Pebruari/February	...	...	...	...	...
Maret/March	...	...	...	...	...
April/April	...	...	...	...	...
Mei/May	...	...	...	...	...
Juni/June	...	...	...	...	...
Juli/July	...	...	...	...	...
Agustus/August	...	...	...	...	...
September/September	...	...	...	...	...
Oktober/October	...	...	...	...	...
Nopember/November	...	...	...	...	...
Desember/December	...	...	...	...	...
<b>Jumlah/Total</b>	...	...	...	...	...

Catatan/Note: ... (Data tidak tersedia)

Sumber/Source: Kepolisian Negara RI Daerah Jatim Resort Gresik (Satlantas)/ The Police of Republik Indonesia, East Java Area in Gresik (Traffic Police Unit)

**Tabel 8.1.10** Jumlah Kecelakaan Lalu Lintas Menurut Jenis Kendaraan di Kabupaten Gresik, 2020  
**Table 8.1.10** Number of Traffic Accidents by Type of Transportation in Gresik Regency, 2020

Bulan Month	Jenis Kendaraan Type of Transportation						
	Sepeda Motor Motor Cycle	Mobil Penumpang Passenger Car	Mobil Barang Senior High School	Bus Bus	Kendaraan Khusus Special Vehicle	Roda 3 Tricycle	Kend. Tidak Bermotor Non- motorized Vech.
(1)	(2)	(3)	(4)	(5)	(6)	(7)	(8)
Januari/January	...	...	...	...	...	...	...
Pebruari/February	...	...	...	...	...	...	...
Maret/March	...	...	...	...	...	...	...
April/April	...	...	...	...	...	...	...
Mei/May	...	...	...	...	...	...	...
Juni/June	...	...	...	...	...	...	...
Juli/July	...	...	...	...	...	...	...
Agustus/August	...	...	...	...	...	...	...
September/September	...	...	...	...	...	...	...
Oktober/October	...	...	...	...	...	...	...
Nopember/November	...	...	...	...	...	...	...
Desember/December	...	...	...	...	...	...	...
<b>Jumlah/Total</b>	...	...	...	...	...	...	...

Catatan/Note: ... (Data tidak tersedia), Data hanya dari Januari-September 2019

Sumber/Source: Kepolisian Negara RI Daerah Jatim Resort Gresik (Satlantas)/ The Police of Republik Indonesia, East Java Area in Gresik (Traffic Police Unit)

## 8.2 KOMUNIKASI COMMUNICATION

**Tabel 8.2.1** Jumlah Kantor Pos Pembantu Menurut Kecamatan di Kabupaten Gresik, 2017–2020  
*Number of Post Offices Subsidiaries by Subdistrict in Gresik Regency, 2017–2020*

Kecamatan Subdistrict	2017	2018	2019	2020
(1)	(2)	(3)	(4)	(5)
1. Wringinanom	1	1	1	1
2. Driyorejo	1	1	1	1
3. Kedamean	-	-	-	-
4. Menganti	1	1	1	1
5. Cerme	1	1	1	1
6. Benjeng	1	1	1	1
7. Balongpanggang	1	1	1	1
8. Dudusampeyan	1	1	1	1
9. Kebomas	1	1	1	1
10. Gresik	1	1	1	1
11. Manyar	1	1	1	1
12. Bungah	1	1	1	1
13. Sidayu	1	1	1	1
14. Dukun	1	1	1	1
15. Panceng	1	1	1	1
16. Ujungpangkah	1	1	1	1
17. Sangkapura	1	1	1	1
18. Tambak	-	-	-	-
<b>Kabupaten Gresik</b>	<b>16</b>	<b>16</b>	<b>16</b>	<b>16</b>

Sumber/Source: PT Pos Indonesia Cabang Gresik/ Post Indonesia Ltd, Gresik Regency

**Tabel 8.2.2**      **Produksi Pos Menurut Jenisnya, 2020**  
**Table**              **Post Production by Type, 2020**

Jenis Benda Pos	Produksi (Satuan)	Nilai (Rp)
(1)	(2)	(3)
I. Surat Pos		
a. Dalam negeri	- lembar	
• Biasa	- lembar	
• Tercatat	- lembar	
• Kilat Biasa	- lembar	
• Kilat Khusus	224.264 lembar	2.762.160.079
• Ekspres	51.053 lembar	807.515.306
• Faksimile		
b. Luar Negeri		
• Biasa	104 lembar	21.915.419
• Tercatat/Ems	337 lembar	114.402.069
II. Paket Pos		
a. Dalam negeri	149.181 koli	4.057.069.379
b. Luar negeri	720 koli	432.262.940
III. Wesel Pos		
a. Dikirim	7.568 transaksi	6.640.995.376
b. Dibayar	4.090 transaksi	3.864.908.204

Sumber/Source: PT Pos Indonesia Cabang Gresik/ *Post Indonesia Ltd, Gresik Regency*



**Tabel**  
**Table** 8.2.3

**Wesel Pos Dalam dan Luar Negeri yang Dikirim dan Diterima, 2020**  
**Number of Domestic and International Post Draft Sent and Received, 2020**

Bulan Month	Dikirim Sent		Dibayar Paid	
	Jumlah (Orang) Total (Person)	Nilai (Rp) Value (Rp)	Jumlah (Orang) Total (Person)	Nilai (Rp) Value (Rp)
(1)	(2)	(3)	(4)	(5)
Januari/January	1 090	1 865 772 544	488	1 091 160 992
Pebruari/February	1 045	1 693 991 937	680	1 076 645 693
Maret/March	1 081	1 400 035 500	485	1 146 144 768
April/April	973	1 662 713 468	541	1 014 159 790
Mei/May	1 266	1 470 748 677	795	1 415 322 591
Juni/June	967	1 029 984 216	608	1 170 168 628
Juli/July	697	815 439 580	553	1 410 552 988
Agustus/August	695	988 537 711	712	1 227 105 204
September/September	781	1 003 857 504	544	1 214 038 027
Oktober/October	1 602	2 837 463 396	1 566	2 671 095 955
Nopember/November	727	926 301 149	539	1 052 716 739
Desember/December	689	1 251 057 116	504	1 004 296 551
<b>Jumlah/Total</b>	<b>11 613</b>	<b>16 945 902 798</b>	<b>8 015</b>	<b>2 167 806 685</b>

Sumber/Source: PT Pos Indonesia Cabang Gresik/ Post Indonesia Ltd, Gresik Regency

**Tabel 8.2.4** Jumlah Pelanggan Telepon Berdasarkan Segmentasi Pelanggan, 2020  
**Table** *Number of Segmented Telephone Customers by Customer Segmentation, 2020*

<b>STO</b> <i>Automatic Telephone Station</i>	<b>Bisnis</b> <i>Business</i>	<b>Residensial</b> <i>Residential</i>	<b>Sosial</b> <i>Social</i>	<b>Public Phone</b> <i>Public Phone</i>	<b>Jumlah</b> <i>Total</i>
(1)	(2)	(3)	(4)	(5)	(6)
1. STO Balongpanggang	...	...	...	...	...
2. STO Bawean	...	...	...	...	...
3. STO Cerme	...	...	...	...	...
4. STO Dudusampeyan	...	...	...	...	...
5. STO Gresik	...	...	...	...	...
6. STO Kedamean	...	...	...	...	...
7. STO Sidayu	...	...	...	...	...
<b>Jumlah/Total</b>	...	...	...	...	...

Catatan/Note: ... (Data tidak tersedia)

Sumber/Source: PT. Telkom Kancatel Gresik/ Telkom, Ltd., Gresik Branch Office

**Tabel 8.2.5** Jumlah Pelanggan Internet dan Warnet Menurut STO, 2019-2020  
**Table** *Number of Internet and Internet Cafes Customers by STO, 2019-2020*

STO <i>Automatic Telephone Station</i>	2019		2020	
	Internet	Warnet	Internet	Warnet
(1)	(2)	(3)	(4)	(5)
1. STO Balongpanggang	...	...	...	...
2. STO Bawean	...	...	...	...
3. STO Cerme	...	...	...	...
4. STO Dudusampeyan	...	...	...	...
5. STO Gresik	...	...	...	...
6. STO Kedamean	...	...	...	...
7. STO Sidayu	...	...	...	...
<b>Jumlah/Total</b>	...	...	...	...

Catatan/Note: ... (Data tidak tersedia)

Sumber/Source: PT. Telkom Kancatel Gresik/ *Telkom, Ltd., Gresik Branch Office*

**Tabel 8.2.6** Jumlah Pelanggan Telepon Berdasarkan Segmentasi Pelanggan dan Kecamatan, 2020  
**Table** *Number of Segmented Telephone Customers by Subdistrict, 2020*

	<b>Kecamatan Subdistrict</b>	<b>Bisnis Business</b>	<b>Residensial Residential</b>	<b>Sosial Social</b>	<b>Public Phone Public Phone</b>	<b>Jumlah Total</b>
	(1)	(2)	(3)	(4)	(5)	(6)
1.	Wringinanom	...	...	...	...	...
2.	Driyorejo	...	...	...	...	...
3.	Kedamean	...	...	...	...	...
4.	Menganti	...	...	...	...	...
5.	C e r m e	...	...	...	...	...
6.	Benjeng	...	...	...	...	...
7.	Balompanggung	...	...	...	...	...
8.	Duduksampeyan	...	...	...	...	...
9.	Kebomas	...	...	...	...	...
10.	Gresik	...	...	...	...	...
11.	Manyar	...	...	...	...	...
12.	Bungah	...	...	...	...	...
13.	Sidayu	...	...	...	...	...
14.	Dukun	...	...	...	...	...
15.	Panceng	...	...	...	...	...
16.	Ujungpangkah	...	...	...	...	...
17.	Sangkapura	...	...	...	...	...
18.	Tambak	...	...	...	...	...
	<b>Kabupaten Gresik</b>	...	...	...	...	...

Catatan/Note: ... (Data tidak tersedia)

Sumber/Source: PT. Telkom Kancatel Gresik/ Telkom, Ltd., Gresik Branch Office

**Tabel 8.2.7** Jumlah Pelanggan Internet dan Warnet Menurut Kecamatan, 2019-2020  
**Number of Internet and Internet Cafes Customers by Subdistrict, 2019-2020**

Kecamatan Subdistrict	2019		2020	
	Internet	Warnet	Internet	Warnet
(1)	(2)	(3)	(4)	(5)
1. Wringinanom	...	...	...	...
2. Driyorejo	...	...	...	...
3. Kedamean	...	...	...	...
4. Menganti	...	...	...	...
5. C e r m e	...	...	...	...
6. Benjeng	...	...	...	...
7. Balongpanggang	...	...	...	...
8. Dudusampeyan	...	...	...	...
9. Kebomas	...	...	...	...
10. Gresik	...	...	...	...
11. Manyar	...	...	...	...
12. Bungah	...	...	...	...
13. Sidayu	...	...	...	...
14. Dukun	...	...	...	...
15. Panceng	...	...	...	...
16. Ujungpangkah	...	...	...	...
17. Sangkapura	...	...	...	...
18. Tambak	...	...	...	...
<b>Kabupaten Gresik</b>	...	...	...	...

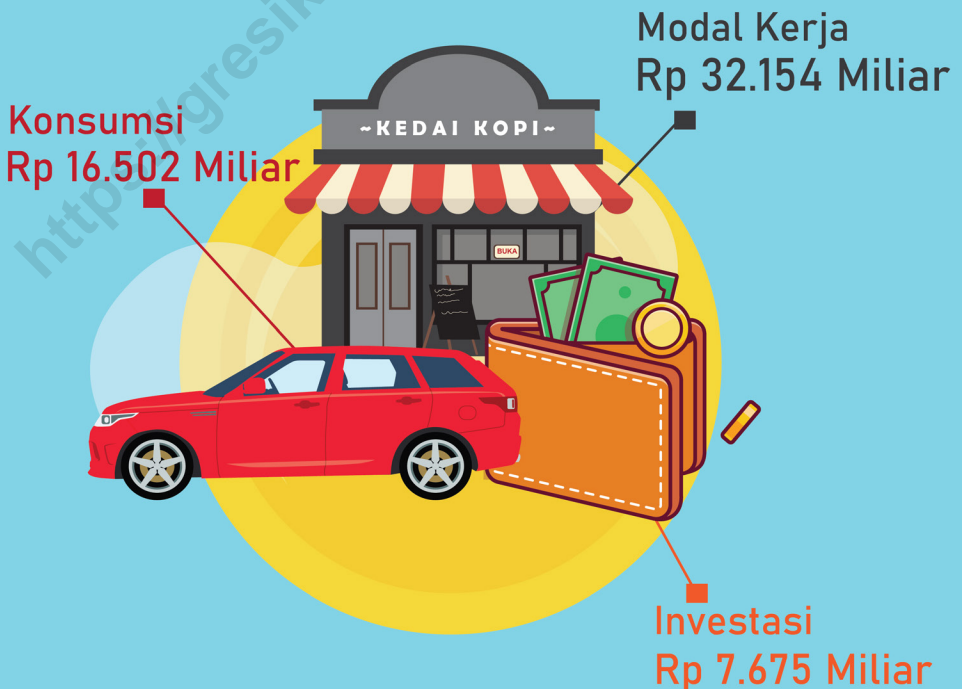
Catatan/Note: ... (Data tidak tersedia)

Sumber/Source: PT. Telkom Kancatel Gresik/ Telkom, Ltd., Gresik Branch Office



## PERBANKAN, KOPERASI, DAN HARGA-HARGA BANKING, COOPERATIVE, AND PRICES

Posisi Pinjaman\* yang Diberikan Bank Umum dan BPR  
di Kabupaten Gresik







**PENJELASAN TEKNIS****TECHNICAL NOTES**

- |  |  |
|--|--|
| <p>1. Bank Konvensional adalah bank yang dalam operasionalnya menerapkan metode bunga, karena metode bunga sudah ada terlebih dahulu, menjadi kebiasaan dan telah di pakai secara meluas di bandingkan dengan metode bagi hasil.</p> | <p>1. <i>Conventional Bank is the bank that in its operation applying the interest method, because the interest method becomes a habit and have been used widely than profit sharing method.</i></p> |
| <p>2. Bank Syariah adalah bank yang beroperasi sesuai dengan prinsip-prinsip syariah Islam, khususnya yang menyangkut tata cara bermuamalah secara Islam.</p>  | <p>2. <i>Islamic Bank is a bank that operates in accordance with the principles of Islamic sharia, especially which relate to the procedures of muamalah in Islam.</i></p>                           |
| <p>3. Bank Pemerintah adalah bank di mana baik akta pendirian maupun modalnya di miliki oleh pemerintah, sehingga seluruh keuntungan bank di miliki oleh pemerintah pula.</p>  | <p>3. <i>Government Bank is the bank that the deed of establishment and its capital owned by the government, so that all the benefits are also belong to the government.</i></p>                     |
| <p>4. Bank Devisa adalah bank yang memperoleh surat penunjukkan dari Bank Indonesia untuk dapat melakukan kegiatan usaha perbankannya dalam kegiatan valuta asing.</p>   | <p>4. <i>Foreign Exchange Bank is a bank that received the letter of appointment from Indonesian Bank to be able to conduct banking bussines in foreign exchange activities.</i></p>                 |
| <p>5. Bank Non Devisa adalah bank yang belum mempunyai ijin untuk melaksanakan transaksi sebagai bank devisa, sehingga hanya dapat melakukan transaksi dalam batas-batas Negara.</p>   | <p>5. <i>Non-foreign Exchange Bank is a bank that doesn't have permission to perform transaction as a foreign banks, so it can only carry out transactions within national borders.</i></p>          |
| <p>6. Bank Pemerintah Daerah adalah bank dimana baik akta pendirian</p>  | <p>6. <i>Local Government Bank is the bank that the deed of establishment</i></p>  |

maupun modalnya dimiliki oleh pemerintah daerah, sehingga seluruh keuntungan bank dimiliki oleh pemerintah daerah.

*and its capital owned by the local government, so that all the benefits are also belong to the local government.*

7. Bank Swasta Nasional adalah bank yang seluruh atau sebagian besar sahamnya dimiliki oleh swasta nasional, sehingga keuntungannya menjadi milik swasta.

7. *National Private Bank is a bank whose entire or most of its shares are owned by the national private sector, so that the profits become private property.*

8. Valuta Asing adalah mata uang asing yang digunakan dalam perdagangan internasional.

8. *Foreign Exchange is a foreign currency used in international trade.*

9. Koperasi adalah badan usaha yang mengorganisir pemanfaatan dan pendayagunaan sumber daya ekonomi para anggotanya atas dasar prinsip-prinsip koperasi dan kaidah usaha ekonomi untuk meningkatkan taraf hidup anggota pada khususnya dan masyarakat daerah kerja pada umumnya.

9. *Cooperatives are business entities that organize the use and utilization of economic resources of its members on the basis of cooperative principles and rules of economic enterprises to improve the lives of members in particular and society in general work area.*

**ULASAN****DESCRIPTION**

Posisi Pinjaman Rupiah yang Diberikan Bank Umum dan BPR di Kabupaten Gresik memiliki trend penurunan sepanjang tahun 2020, baik rupiah maupun valas (tabel 9.2 dan 9.3). Pada Januari 2020, Posisi Pinjaman Rupiah sebesar 61,74 triliun, kemudian pada Desember 2020 menjadi 51,5 triliun. Demikian juga dengan valas, Posisi Pinjaman yang Diberikan Bank Umum dan BPR di Kabupaten Gresik pada bulan Desember 2020 sebesar 4,8 triliun, turun dari bulan Januari 2020 yang sebesar 5,8 triliun.

Apabila dilihat berdasarkan jenis penggunaannya, pinjaman yang diberikan Bank Umum dan BPR di Kabupaten Gresik sebagian besar didominasi untuk kegiatan modal usaha. Posisi pada bulan Desember 2020, persentase pinjaman yang digunakan untuk modal usaha mencapai 57,43 persen dari total posisi pinjaman.

Koperasi masih diminati bagi sebagian masyarakat Kabupaten Gresik. Hal ini terbukti dengan masih banyaknya koperasi di masyarakat. Pada tahun 2019 tercatat sebanyak 1.395 koperasi aktif di Kabupaten Gresik.

*Outstanding Of Loans In Rupiah And Foreign Currency Of Commercial And Rural Banks in Gresik Regency has a declining trend throughout 2020, both in rupiah and foreign currency (tables 9.2 and 9.3). In January 2020, the position of Rupiah Loans was 61.74 trillion, then in December 2020 it became 51.5 trillion. Likewise with foreign currency, the Loan Position Provided by Commercial Banks and BPRs in Gresik Regency in December 2020 was 4.8 trillion, down from January 2020 which was 5.8 trillion.*

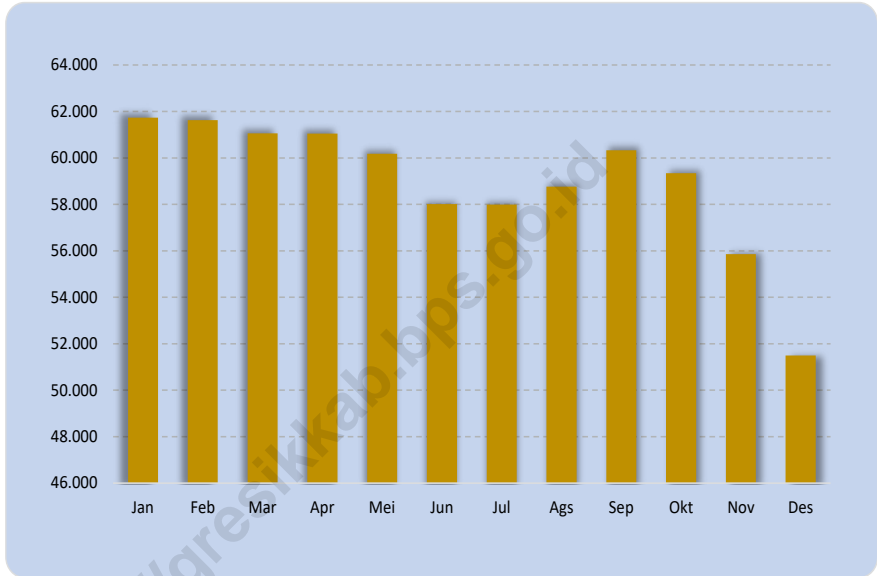
*Based on the type of usage, loans provided by Commercial And Rural Banks in Gresik Regency are mostly for working capital. Position in December 2020, the percentage of loans used for working capital reached 57.43 percent of the total loan.*

*Cooperatives are still in great demand for some people in Gresik Regency. This is proven by the large number of cooperatives in the community. In 2019 there were 1,395 active cooperatives in Gresik Regency.*



**Gambar** 9.1  
**Figures**

**Posisi Pinjaman Rupiah yang Diberikan Bank Umum dan BPR di Kabupaten Gresik (Miliar Rupiah), 2020**  
***Outstanding Of Loans In Rupiah And Foreign Currency Of Commercial And Rural Banks in Gresik Regency (Billion Rupiahs), 2020***



Sumber/Source: Bank Indonesia/Bank Indonesia



**Tabel**  
**Table** 9.1

**Jumlah Aktiva Rupiah dan Valuta Asing di Kabupaten  
Gresik (Juta Rupiah), 2020**  
**Total Rupiah Assets and Foreign Currency in Gresik Regency  
(Million Rupiahs), 2020**

<b>Bulan</b> <b>Month</b>	<b>Aktiva Rupiah dan Valuta Asing (Juta Rupiah)</b> <i>Rupiah Assets and Foreign Currency (Million Rupiahs)</i>
(1)	(2)
Januari/January	...
Pebruari/Pebruary	...
Maret/March	...
April/April	...
Mei/May	...
Juni/June	...
Juli/July	...
Agustus/August	...
September/September	...
Oktober/October	...
Nopember/November	...
Desember/December	...
<b>Jumlah/Total</b>	...

Catatan/Note: ... (Data tidak tersedia)

**Tabel 9.2**  
**Table**

**Posisi Pinjaman Rupiah yang Diberikan Bank Umum dan BPR Menurut Jenis Penggunaan di Kabupaten Gresik (Juta Rupiah), 2020**  
**Outstanding Of Loans In Rupiah And Foreign Currency Of Commercial And Rural Banks by Type of Use in Gresik Regency (Million Rupiahs), 2020**

	Bulan Month	Jenis Penggunaan Type of Use		
		Modal Kerja Working Capital	Investasi Investment	Konsumsi Consumption
	(1)	(2)	(3)	(4)
2020	Januari/January	41 209 696	12 962 499	7 564 392
	Pebruari/February	40 936 874	13 047 832	7 645 857
	Maret/March	40 606 726	12 893 259	7 562 071
	April/April	40 714 730	12 806 709	7 528 744
	Mei/May	39 955 211	12 758 016	7 463 189
	Juni/June	37 982 500	12 549 820	7 475 888
	Juli/July	38 033 780	12 449 571	7 503 467
	Agustus/August	38 825 756	12 414 588	7 521 912
	September/September	40 480 222	12 295 846	7 557 112
	Oktober/October	40 698 691	11 054 708	7 589 247
	Nopember/November	37 308 849	10 916 932	7 627 263
	Desember/December	29 572 022	14 243 839	7 672 680

Sumber/Source: Bank Indonesia/Bank Indonesia



Tabel  
Table 9.3

**Posisi Pinjaman Valuta Asing yang Diberikan Bank Umum dan BPR Menurut Jenis Penggunaan di Kabupaten Gresik (Juta Rupiah), 2020**  
***Outstanding Of Loans In Rupiah And Foreign Currency Of Commercial And Rural Banks by Type of Use in Gresik Regency (Million Rupiahs), 2020***

	Bulan Month	Jenis Penggunaan Type of Use		
		Modal Kerja Working Capital	Investasi Investment	Konsumsi Consumption
	(1)	(2)	(3)	(4)
2020	Januari/January	3 475 979	2 333 265	2 227
	Pebruari/February	4 054 809	2 439 875	2 347
	Maret/March	4 897 879	2 770 601	2 676
	April/April	4 112 157	2 542 705	2 374
	Mei/May	3 709 157	2 442 524	2 339
	Juni/June	3 345 700	2 380 531	2 293
	Juli/July	3 373 276	2 410 761	2 352
	Agustus/August	3 058 003	2 392 701	2 350
	September/September	3 050 686	2 442 087	2 404
	Oktober/October	3 173 796	2 372 807	2 367
	Nopember/November	3 006 504	2 271 256	2 288
	Desember/December	2 582 387	2 258 455	2 280

Sumber/Source: Bank Indonesia/Bank Indonesia

**Tabel**  
**Table 9.4****Jumlah Koperasi Aktif Menurut Kecamatan di Kabupaten  
Gresik, 2017–2020**  
**Number of Active Cooperative by Subdistrict in Gresik  
Regency, 2017–2020**

Kecamatan Subdistrict	2017	2018	2019	2020
(1)	(2)	(3)	(4)	(5)
1. Wringinanom	...	...	48	...
2. Driyorejo	...	...	142	...
3. Kedamean	...	...	40	...
4. Menganti	...	...	86	...
5. Cerme	...	...	74	...
6. Benjeng	...	...	61	...
7. Balongpanggang	...	...	74	...
8. Dudusampeyan	...	...	59	...
9. Kebomas	...	...	187	...
10. Gresik	...	...	174	...
11. Manyar	...	...	116	...
12. Bungah	...	...	59	...
13. Sidayu	...	...	51	...
14. Dukun	...	...	88	...
15. Panceng	...	...	54	...
16. Ujungpangkah	...	...	33	...
17. Sangkapura	...	...	29	...
18. Tambak	...	...	20	...
<b>Kabupaten Gresik</b>	...	...	<b>1 395</b>	...

Catatan/Note: ... (Data tidak tersedia)

Sumber/Source: Dinas Koperasi, Usaha Mikro dan Perindag Kabupaten Gresik/ *Micro Enterprises and Industry and Trade Service of Gresik Regency*

**Tabel**  
**Table 9.5****Jumlah Koperasi Menurut Jenis Koperasi dan Kecamatan di Kabupaten Gresik, 2020**  
**Number of Cooperative by Kind of Cooperative and Subdistrict in Gresik Regency, 2020**

Kecamatan Subdistrict	Jenis Koperasi/ Kind of Cooperative					Jumlah Total
	KUD	KPRI	KOPKAR	KOPPAS	Lainnya Other	
(1)	(2)	(3)	(4)	(5)	(6)	(7)
1. Wringinanom	...	...	...	...	...	...
2. Driyorejo	...	...	...	...	...	...
3. Kedamean	...	...	...	...	...	...
4. Menganti	...	...	...	...	...	...
5. C e r m e	...	...	...	...	...	...
6. Benjeng	...	...	...	...	...	...
7. Balongpanggang	...	...	...	...	...	...
8. Dudusampeyan	...	...	...	...	...	...
9. Kebomas	...	...	...	...	...	...
10. Gresik	...	...	...	...	...	...
11. Manyar	...	...	...	...	...	...
12. Bungah	...	...	...	...	...	...
13. Sidayu	...	...	...	...	...	...
14. Dukun	...	...	...	...	...	...
15. Panceng	...	...	...	...	...	...
16. Ujungpangkah	...	...	...	...	...	...
17. Sangkapura	...	...	...	...	...	...
18. Tambak	...	...	...	...	...	...
<b>Kabupaten Gresik</b>	...	...	...	...	...	...

Catatan/Note: ... {Data tidak tersedia}

**Tabel**  
**Table 9.6****Data Kredit dan Pelunasan, 2020**  
**Data of Credit and Payment, 2020**

Bulan Month	Kredit Credit		Pelunasan Payment	
	Potongan Deduction	Uang Pinjaman Loan	Potongan Deduction	Uang Pinjaman Loan
(1)	(2)	(3)	(4)	(5)
Januari/January	...	...	...	...
Pebruari/February	...	...	...	...
Maret/March	...	...	...	...
April/April	...	...	...	...
Mei/May	...	...	...	...
Juni/June	...	...	...	...
Juli/July	...	...	...	...
Agustus/August	...	...	...	...
September/September	...	...	...	...
Oktober/October	...	...	...	...
Nopember/November	...	...	...	...
Desember/December	...	...	...	...
<b>Jumlah/Total</b>	...	...	...	...

Catatan/Note: ... (Data tidak tersedia)

Sumber/Source: Kantor Pegadaian Cabang Gresik/Pawnship Office Branch of Gresik

**Tabel**  
**Table** 9.7

**Data Lelang, 2020**  
**Data of Auction, 2020**

Bulan Month	Lelang Auction		
	Potongan Deduction	Uang Pinjaman Loan	Sewa Modal Capital to Rent
(1)	(2)	(3)	(4)
Januari/January	...	...	...
Pebruari/February	...	...	...
Maret/March	...	...	...
April/April	...	...	...
Mei/May	...	...	...
Juni/June	...	...	...
Juli/July	...	...	...
Agustus/August	...	...	...
September/September	...	...	...
Oktober/October	...	...	...
Nopember/November	...	...	...
Desember/December	...	...	...
<b>Jumlah/Total</b>	...	...	...

Sumber/Source: Kantor Pegadaian Cabang Gresik/Pawnship Office Branch of Gresik



10

## PENGELUARAN PENDUDUK POPULATION EXPENDITURE

Pengeluaran per kapita sebulan untuk rokok sebanding

**2 KALI**

dari pada pengeluaran untuk sayur-sayuran



Rp. **33.554**

Rp. **71.983**



**63.15%**

BUKAN MAKANAN

**36.85%**

MAKANAN



“ Pengeluaran per kapita sebulan untuk makanan lebih kecil dari pada untuk bukan makanan ”





**PENJELASAN TEKNIS****TECHNICAL NOTES**

- |   |   |
|---|---|
| <p>1. Pengeluaran rata-rata per kapita adalah biaya yang dikeluarkan untuk konsumsi semua anggota rumah tangga selama sebulan baik yang berasal dari pembelian, pemberian maupun produksi sendiri dibagi dengan banyaknya anggota rumah tangga dalam rumah tangga tersebut.</p> | <p>1. <i>Per capita Average Expenditure is the cost spent for all household members consumption during the month, whether from purchasing, giving or own production, divided by the number of household members in the household.</i></p> |
| <p>2. Data pengeluaran penduduk menurut jenis pengeluaran diperoleh dari Survei Sosial Ekonomi Nasional (Susenas) BPS.</p>  | <p>2. <i>The data on consumer expenditure according to type of expenditure is obtained from the National Socio-Economic Survey (Susenas) of BPS.</i></p>  |
| <p>3. Ada dua kategori variabel konsumsi/pengeluaran penduduk, yaitu variabel pokok (kor) yang dikumpulkan setiap tahun, dan variabel sasaran (modul) yang dikumpulkan tiga tahun sekali.</p>   | <p>3. <i>There are two categories to expenditure variable, core variables which are collected every year and modul which are collected every three year.</i></p>  |
| <p>4. Konsumsi/pengeluaran yang dicakup dalam Susenas Kor hanya berupa sub kelompok seperti padi-padian, umbi-umbian, dsb. Sedangkan yang dikumpulkan Susenas Modul lebih rinci yaitu perkomoditas.</p>   | <p>4. <i>The questions on core variable are confined to subgroup while modul variable is based commodity wise questions.</i></p>  |
| <p>5. Konsumsi yang dicakup dibedakan menjadi dua kelompok, yaitu konsumsi makanan dan bukan makanan.</p>   | <p>5. <i>Consumption/expenditure is divided into 2 groups, foods and non foods.</i></p>   |

6. Konsumsi makanan dirinci menjadi lebih dari 200 jenis, mencakup kuantitas dan nilainya, sedangkan untuk komoditi bukan makanan, pada umumnya hanya mencakup nilai pengeluarannya, kecuali untuk beberapa jenis pengeluaran seperti penggunaan listrik, gas dan minyak tanah.
6. *Foods cover around 200 kinds of commodities in terms of both quantity and value. Non foods only presents the data of value, except for some items such as electricity and gasoline.*

<https://gresikkab.bps.go.id>

**ULASAN**

Secara ekonomi, pengukuran tingkat kesejahteraan dapat digambarkan dengan perbandingan antara pendapatan dan pengeluaran seseorang. Namun sulit untuk mengukur pendapatan seseorang secara langsung, sehingga nilai pendapatan bisa didapatkan melalui pendekatan besaran pengeluarannya.

Kesejahteraan juga bisa dilihat dari konsumsi penduduk. Kesejahteraan dapat dikatakan semakin baik apabila kalori dan protein yang dikonsumsi penduduk semakin meningkat sampai akhirnya melewati standar kecukupan konsumsi kalori/protein per kapita sehari. Menurut Widya Pangan dan Gizi (1998) norma kecukupan gizi yang dianjurkan per kapita per hari adalah penyediaan energi 2.500 kalori dan protein 55 gram.

Dari hasil Survei Sosial Ekonomi Nasional (SUSENAS) Maret 2020 pengeluaran per kapita per bulan Kabupaten Gresik rata-rata mencapai Rp 1.304.981,- yang terdiri dari pengeluaran konsumsi komoditas makanan sebesar Rp 604.969,- dan sebesar Rp 700.011,- untuk pengeluaran konsumsi komoditas bukan makanan (Tabel 10.1).

Semakin tinggi pendapatan seseorang maka porsi pengeluaran akan bergeser dari pengeluaran untuk makanan ke pengeluaran

**DESCRIPTION**

*Economically, the measurement of well-being can be illustrated by a comparison between a person's income and expenditure. However, it is difficult to measure a person's income directly, so that a person's income can be obtained through approximation of the expenditure.*

*The social welfare can be seen by population's consumption. The social welfare can be said to be better if the calories/proteins consumption of population have reached or above the standard per capita per day calories/protein consumption. The results of Seminar on 1988 Food and Nutrition suggested that per capita per day calories/proteins was 2.500 calories and 55 gram proteins.*

*From the results of the National Socio-Economic Survey (SUSENAS) March 2020, monthly average expenditure per capita of Gresik Regency reaches Rp 1,304,981, by the consumption of food commodities amounting to Rp 604,969 and Rp 700,011 for consumption of non-food commodities (Table 10.1).*

*The higher one's income, the portion of expenditure will shift from consumption on food commodities to consumption of non-food commodities.*

bukan makanan. Dengan kata lain, penurunan persentase pengeluaran untuk makanan dapat mencerminkan membaiknya kehidupan ekonomi penduduk. Berdasarkan data Susenas Maret 2020 jika dibandingkan dengan data Susenas Maret 2019, persentase pengeluaran untuk makanan terjadi penurunan dari 48,10 persen menjadi 36,85 persen, dan paling banyak untuk membeli makanan dan minuman jadi sebesar 16,24 persen (Tabel 10.2). Hal tersebut dapat menunjukkan bahwa penduduk Kabupaten Gresik mengalami perbaikan kehidupan ekonomi.

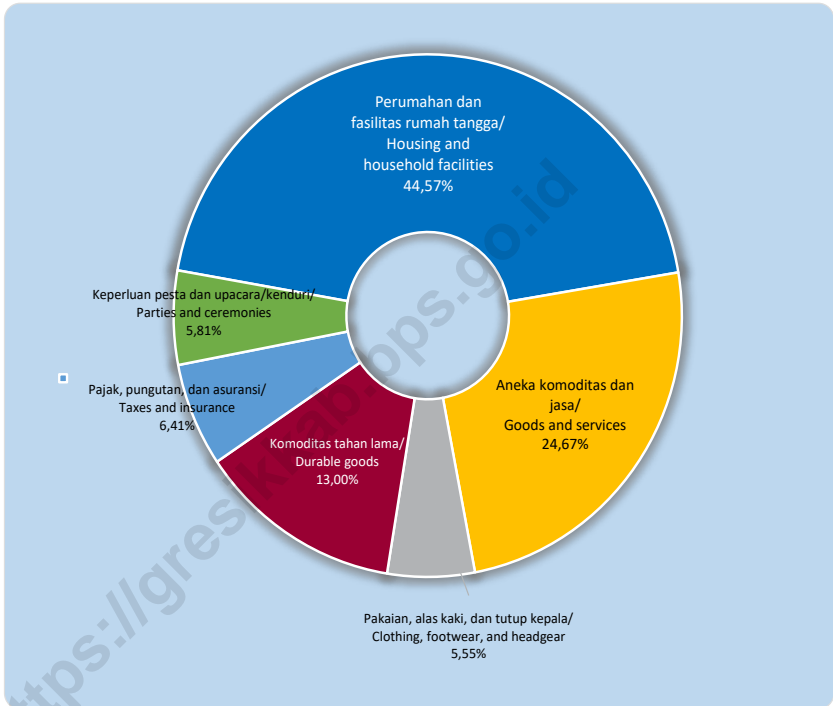
Sedangkan untuk pengeluaran bukan makanan, penduduk di Kabupaten Gresik paling banyak dihabiskan untuk kelompok komoditi perumahan dan fasilitas rumah tangga yakni sebesar 44,57 persen, sedangkan kelompok komoditi yang paling sedikit dikonsumsi adalah komoditi pakaian, alas kaki, dan tutup kepala yakni hanya sebesar 5,55 persen (Gambar 10.1).

*In other words, a decrease in the percentage of food consumption reflects the improvement economic life of the population. Based on March 2020 SUSENAS data compared to March 2019 SUSENAS data, the percentage of expenditure on food decreased from 48.10 percent to 36.85 percent, at the most for buy food and beverages was 16.24 percent (Table 10.2). This can indicate that the population of Gresik Regency improved their economic life.*

*Meanwhile for non-food expenditure, the population in Gresik Regency was mostly spent on housing and household facilities which was 44.57 percent, while the least consumed was clothing, footwear and headgear, which was only 5.55 percent (Figure 10.1).*

**Gambar** 10.1  
**Figures**

**Persentase Konsumsi Non Makanan Menurut Kelompok Komoditi, 2020**  
**Percentage of Non-Food Consumption by Commodities, 2020**



Sumber/Source: BPS, Survei Sosial Ekonomi Nasional (Susenas) Maret/BPS-Statistics Indonesia, National Socioeconomic Survey March



**Tabel**  
**Table** 10.1

**Rata-rata Pengeluaran per Kapita Sebulan Menurut  
Kelompok Komoditas (rupiah) di Kabupaten Gresik, 2019  
dan 2020**  
*Monthly Average Expenditure per Capita by Commodity  
Group (rupiahs) in Gresik Regency, 2019 and 2020*

<b>Kelompok Komoditas/Commodity Group</b>	<b>2019</b>	<b>2020</b>
(1)	(2)	(3)
<b>Makanan/Food</b>		
Padi-padian/ <i>Cereals</i>	58 450,72	59 025,88
Umbi-umbian/ <i>Tubers</i>	3 450,72	3 804,15
Ikan/udang/cumi/kerang/ <i>Fish/shrimp/common squid/shells</i>	45 987,56	42 194,13
Daging/ <i>Meat</i>	29 705,54	27 441,79
Telur dan susu/ <i>Eggs and milk</i>	30 402,89	32 879,42
Sayur-sayuran/ <i>Vegetables</i>	30 114,22	33 554,04
Kacang-kacangan/ <i>Legumes</i>	14 351,61	13 446,35
Buah-buahan/ <i>Fruits</i>	26 163,93	32 039,91
Minyak dan kelapa/ <i>Oil and coconut</i>	12 989,61	12 679,94
Bahan minuman/ <i>Beverage stuffs</i>	13 557,76	14 497,31
Bumbu-bumbuan/ <i>Spices</i>	11 175,37	11 590,12
Konsumsi lainnya/ <i>Miscellaneous food items</i>	8 331,41	8 942,42
Makanan dan minuman jadi/ <i>Prepared food and beverages</i>	256 713,95	240 890,37
Rokok/ <i>Cigarettes</i>	66 537,37	71 983,62
<b>Jumlah makanan/Total food</b>	<b>607 932,67</b>	<b>604 969,45</b>
<b>Bukan makanan/Non-food</b>		
Perumahan dan fasilitas rumah tangga/ <i>Housing and household facilities</i>	321 881,07	312 014,50
Aneka komoditas dan jasa/ <i>Goods and services</i>	169 791,12	172 665,25
Pakaian, alas kaki, dan tutup kepala/ <i>Clothing, footwear, and headgear</i>	42 733,81	38 836,17
Komoditas tahan lama/ <i>Durable goods</i>	55 995,55	90 972,52
Pajak, pungutan, dan asuransi/ <i>Taxes and insurance</i>	38 867,62	44 886,04
Keperluan pesta dan upacara/kenduri/ <i>Parties and ceremonies</i>	26 748,65	40 637,39
<b>Jumlah bukan makanan/Total non-food</b>	<b>656 017,82</b>	<b>700 011,87</b>
<b>Jumlah/Total</b>	<b>1 263 950,49</b>	<b>1 304 981,32</b>

Sumber/Source: BPS, Survei Sosial Ekonomi Nasional (Susenas) Maret/BPS-Statistics Indonesia, National Socioeconomic Survey March

**Tabel**  
**Table** 10.2**Persentase Pengeluaran per Kapita Sebulan Menurut Kelompok Komoditas di Kabupaten Gresik, 2019 dan 2020**  
**Percentage of Monthly Expenditure per Capita by Commodity Group in Gresik Regency, 2019 and 2020**

<b>Kelompok Komoditas/Commodity Group</b>	<b>2019</b>	<b>2020</b>
(1)	(2)	(3)
<b>Makanan/Food</b>		
Padi-padian/ <i>Cereals</i>	4,62	2,36
Umbi-umbian/ <i>Tubers</i>	0,27	0,22
Ikan/udang/cumi/kerang/ <i>Fish/shrimp/common squid/shells</i>	3,64	2,47
Daging/ <i>Meat</i>	2,35	1,88
Telur dan susu/ <i>Eggs and milk</i>	2,41	2,52
Sayur-sayuran/ <i>Vegetables</i>	2,38	1,74
Kacang-kacangan/ <i>Legumes</i>	1,14	0,57
Buah-buahan/ <i>Fruits</i>	2,07	2,64
Minyak dan kelapa/ <i>Oil and coconut</i>	1,03	0,68
Bahan minuman/ <i>Beverage stuffs</i>	1,07	0,77
Bumbu-bumbuan/ <i>Spices</i>	0,88	0,54
Konsumsi lainnya/ <i>Miscellaneous food items</i>	0,66	0,46
Makanan dan minuman jadi/ <i>Prepared food and beverages</i>	20,31	16,24
Rokok/ <i>Cigarettes</i>	5,26	3,77
<b>Jumlah makanan/Total food</b>	<b>48,10</b>	<b>36,85</b>
<b>Bukan makanan/Non-food</b>		
Perumahan dan fasilitas rumah tangga/ <i>Housing and household facilities</i>	25,47	23,19
Aneka komoditas dan jasa/ <i>Goods and services</i>	13,43	13,18
Pakaian, alas kaki, dan tutup kepala/ <i>Clothing, footwear, and headgear</i>	3,38	2,96
Komoditas tahan lama/ <i>Durable goods</i>	4,43	14,39
Pajak, pungutan, dan asuransi/ <i>Taxes and insurance</i>	3,08	3,62
Keperluan pesta dan upacara/kenduri/ <i>Parties and ceremonies</i>	2,12	5,81
<b>Jumlah bukan makanan/Total non-food</b>	<b>51,90</b>	<b>63,15</b>
<b>Jumlah/Total</b>	<b>100,00</b>	<b>100,00</b>

Sumber/Source: BPS, Survei Sosial Ekonomi Nasional (Susenas) Maret/BPS-Statistics Indonesia, National Socioeconomic Survey March



**Tabel**  
**Table** 10.3

**Rata-rata Pengeluaran Penduduk Menurut Tingkat Kesejahteraan Per Kapita Sebulan di Kabupaten Gresik, 2019 dan 2020**  
*Average Population Expenditures According to the Per capita Welfare Level of a Month in Gresik Regency, 2019 and 2020*

<b>Kuintil Pengeluaran Perkapita Sebulan (Dalam Rupiah)</b> <i>Monthly Expenditure Quantil Percapita (Rp)</i>	<b>2019</b>	<b>2020</b>
(1)	(2)	(3)
Penduduk Kuintil/ <i>Pop. Quantil</i> 1	559 161,06	539 740,55
Penduduk Kuintil/ <i>Pop. Quantil</i> 2	842 619,47	868 379,71
Penduduk Kuintil/ <i>Pop. Quantil</i> 3	1 126 025,12	1 138 711,79
Penduduk Kuintil/ <i>Pop. Quantil</i> 4	1 458 145,85	1 457 677,23
Penduduk Kuintil/ <i>Pop. Quantil</i> 5	2 334 837,78	2 519 483,32
<b>Rata-rata/Average</b>	<b>1 263 950,48</b>	<b>1 304 981,32</b>

Sumber/Source: BPS, Survei Sosial Ekonomi Nasional (Susenas) Maret/BPS-Statistics Indonesia, National Socioeconomic Survey March



# 11

## PERDAGANGAN TRADE

### Realisasi Nilai Investasi Kabupaten Gresik



**PMA**  
(Juta USD)

**PMDN**  
(Triliun Rupiah)

Realisasi nilai investasi PMDN  
pada tahun 2020 **naik**

**287,06%**

dibandingkan tahun 2019





**PENJELASAN TEKNIS****TECHNICAL NOTES**

- |   |   |
|---|---|
| <ol style="list-style-type: none"> <li>1. Sistem pencatatan Statistik Ekspor dan Impor adalah "General Trade" dengan wilayah pencatatan meliputi seluruh wilayah kepabeanan Indonesia.</li> <li>2. Pengesahan dokumen kepabeanan ekspor dan impor dilakukan oleh Bea dan Cukai berdasarkan persetujuan muat/bongkar barang.</li> <li>3. Data ekspor berasal dari dokumen kepabeanan BC 3.0 atau yang disebut dokumen Pemberitahuan Ekspor Barang (PEB) yang diisi oleh eksportir.</li> <li>4. Data impor berasal dari dokumen kepabeanan BC 2.0 atau yang disebut dokumen Pemberitahuan Impor Barang (PIB), Pemberitahuan Impor Barang Khusus (PIBK), Pemberitahuan Pabean Free Trade Zone (PPFTZ) dan dokumen kepabeanan BC 2.3 yang mencatat impor barang dari Luar Negeri ke Kawasan Berikat.</li> <li>5. Barang-barang yang dikirim ke luar negeri untuk diolah dicatat sebagai ekspor, sedangkan hasil olahan yang dikembalikan ke Indonesia dicatat sebagai impor.</li> </ol> | <ol style="list-style-type: none"> <li>1. <i>The recording of export and import statistics is based on General Trade System covering all Indonesian customs areas.</i></li> <li>2. <i>The legalization of customs export and import documents is conducted by the Customs and Excise Office.</i></li> <li>3. <i>The export data are compiled based on customs export documents BC 3.0 or known as Export Declarations (PEB), filled by exporters.</i></li> <li>4. <i>The import data are compiled based on customs import documents BC 2.0 or known as Import Declarations Form (PIB), Import Declarations Form for Special Commodity (PIBK), Customs Declaration Form for Free Trade Zone (PPFTZ), and customs import documents BC 2.3 which records import goods from foreign country to Bounded Zones Area.</i></li> <li>5. <i>Goods send abroad for processing purposes are recorded as export while its product sent to Indonesia are recorded as import.</i></li> </ol> |
|---|---|

6. Barang-barang luar negeri yang diolah di dalam negeri dicatat sebagai barang impor meskipun barang olahan tersebut akan kembali ke luar negeri.
6. *Foreign goods processed in Indonesia are still recorded as imports although the products will be sent to abroad.*
7. Barang-barang yang tidak dicakup dalam pencatatan:
7. *The following goods are not included in the statistics:*
- Pakaian dan barang-barang perhiasan penumpang.
  - Barang-barang bawaan penumpang dari/ke luar negeri untuk dipakai sendiri, kecuali lemari es, pesawat televisi, dan sebagainya.
  - Barang-barang untuk keperluan perwakilan kedutaan suatu negara.
  - Barang-barang ekspedisi dan ekshibisi atau pameran.
  - Barang-barang untuk militer yang diimpor langsung oleh angkatan bersenjata
  - Pembungkus/peti kemas untuk diisi kembali.
  - Uang dan surat-surat berharga.
  - Barang-barang contoh
- Clothings and passengers' jewelry.*
  - Luggage of passengers for own use, except refrigerators, television sets, etc.*
  - Goods imported/exported for the use of foreign representative countries/embassies.*
  - Goods for expeditions, and shows or exhibitions.*
  - Military goods directly imported by the Armed Forces.*
  - Packings/containers to be refilled.*
  - Bank notes and securities*
  - Sample goods*
8. Sistem pengolahan dokumen impor/ekspor Indonesia adalah sistem "Carry Over" yaitu dokumen ditunggu selama satu bulan, setelah bulan berjalan, sedangkan dokumen-dokumen yang terlambat akan diolah pada bulan berikutnya.
8. *The carry-over system is used in processing Indonesian export and import documents. Documents are processed one month after the current month, while those received later will be processed for the succeeding month.*

Dengan demikian dokumen bulan-bulan sebelumnya yang terlambat diterima dan masuk pada bulan berjalan, diperlakukan sebagai dokumen bulan pengolahan.

*This means previous documents received in the current month will be treated as processed documents.*

- |  |  |
|--|--|
| <p>9. Pelabuhan Muat adalah pelabuhan darimana barang diangkut ke luar negeri atau diekspor.</p>   | <p>9. <i>Port of loading is port where the goods are transported out of the country or exported.</i></p>   |
| <p>10. Negara tujuan adalah negara tujuan akhir yang diketahui untuk barang ekspor yang dikirim ke luar negeri.</p>  | <p>10. <i>Country of destination is country that is known to export goods sent abroad.</i></p>   |
| <p>11. Jenis komoditi adalah barang ekspor yang dicatat sesuai kode <i>Harmonized System</i> (HS).</p>   | <p>11. <i>Type commodity is exported goods recorded based on Harmonized System (HS) code.</i></p>  |
| <p>12. SIUP adalah Izin Usaha yang dikeluarkan Instansi Pemerintah melalui Dinas Perindustrian dan Perdagangan Kota/Wilayah sesuai domisili perusahaan. SIUP adalah surat izin yang diberikan oleh menteri atau pejabat yang ditunjuk kepada pengusaha untuk melaksanakan usaha di bidang perdagangan dan jasa. SIUP diberikan kepada para pengusaha baik perorangan, Firma, CV, PT, Koperasi, BUMN, dan sebagainya.</p> | <p>12. <i>License Permit is issued Government Agencies through the Department of Industry and Trade of the City/ County according domicile of the company. License is a license granted by the minister or officials appointed to entrepreneurs for doing business in the field of trade and services. License granted to employers either individual, firm, CV, PT, cooperatives, state enterprises, and so on.</i></p> |

**ULASAN**

Kabupaten Gresik merupakan salah satu kota industri di Jawa Timur. Dari total nilai PDRB Kabupaten Gresik, 49,59 persen, hampir setengahnya, merupakan nilai PDRB di sektor industri pengolahan. Sebagai kota industri, nilai investasi di Kabupaten Gresik juga terus mengalami peningkatan dari tahun ke tahun, baik itu Penanaman Modal Asing maupun Penanaman Modal Dalam Negeri. Pada tahun 2019, nilai investasi Penanaman Modal Dalam Negeri di Kabupaten Gresik sebesar 3,2 triliun rupiah dan meningkat menjadi 12,3 triliun rupiah pada tahun 2020.

Adapun dari sisi jumlah proyek investasi, pada tahun 2020 terdapat sebanyak 1596 proyek, meningkat hampir dua kali lipat dibandingkan tahun 2019 yang sebanyak 899 proyek.

Arus perdagangan ekspor-impor di Kabupaten Gresik dapat diamati dari besaran atau volume dan nilai ekspor - impor Kabupaten Gresik. Totalitas volume ekspor pada tahun 2020 turun dibandingkan tahun 2019. Volume ekspor tahun 2020 sebesar 2.036,16 ribu ton dengan nilai sebesar 938,81 juta \$ US.

Sedangkan volume dan nilai impor Kabupaten Gresik pada tahun 2020 sebesar 6.933 ribu ton dengan nilai 1,33 milyar \$ US. Nilai impor tahun 2020 mengalami peningkatan dibandingkan tahun 2019.

**DESCRIPTION**

*Gresik Regency is one of the industrial cities in East Java. Based on total value of Gresik Regency GRDP, 49.59 percent, almost half of it, is the value of GRDP in the manufacturing sector. As an industrial city, the investment value in Gresik Regency also increases from year to year, both for foreign investment and domestic investment. In 2019, Domestic Investment value in Gresik Regency was 3.2 trillion rupiahs and increased to 12.3 trillion rupiahs in 2020.*

*The number of investment projects, there were 1596 projects in 2020, an increase of almost double compared to 2019 which amounted to 899 projects.*

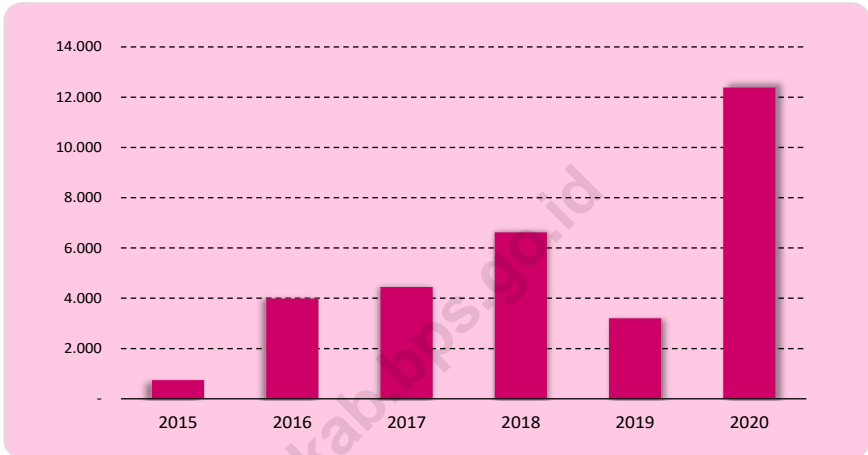
*Import-export trade flows in Gresik Regency can be observed from volume and value of exports - imports. Total volume of exports in 2020 decreased from 2019. Volume of exports in 2020 was 2,036,16 thousand tons with a value of 938,81 million US \$.*

*While the volume and value of imports in Gresik Regency 2020 amounted to 6,933 thousand tons with a value of 1,33 billion US \$. Import value in 2020 has decreased compared to 2019.*



**Gambar** 11.1  
**Figures**

**Jumlah Realisasi Investasi PMDN di Kabupaten Gresik  
(Miliar Rupiah), 2015-2020**  
**Number of Domestic Investment Realization in Gresik  
Regency (Billion Rupiahs), 2015-2020**



Sumber/Source: Dinas Penanaman Modal & PTSP Kabupaten Gresik/ *Capital Investment and PTSP Service of Gresik Regency*



**Tabel** 11.1 **Jumlah Sarana Perdagangan Menurut Jenisnya di Kabupaten Gresik, 2017–2020**  
**Table** 11.1 **Number of Trading Facilities by Type of Facility in Gresik Regency, 2017–2020**

<b>Jenis Sarana Perdagangan</b> <i>Type of Trading Facilities</i>	<b>2017</b>	<b>2018</b>	<b>2019</b>	<b>2020</b>
(1)	(2)	(3)	(4)	(5)
Pasar/Market	...	...	...	...
Toko/Store	...	...	...	...
Kios	...	...	...	...
Warung	...	...	...	...
<b>Jumlah/Total</b>	...	...	...	...

Catatan/Note: ... (Data Tidak Tersedia)

**Tabel**  
**Table 11.2**

**Jumlah Mini Market, Kelompok Pertokoan, Pasar Tradisional dan Pasar Hewan Menurut Kecamatan di Kabupaten Gresik, 2020**  
**Number of Mini Market, Shop Groups, Traditional Market and Suburban Market by Subdistrict in Gresik Regency, 2020**

	<b>Kecamatan Subdistrict</b>	<b>Minimarket</b>	<b>Kelompok Pertokoan</b>	<b>Pasar Tradisional</b>	<b>Pasar Hewan</b>
	(1)	(2)	(3)	(4)	(5)
1.	Wringinanom	...	...	...	...
2.	Driyorejo	...	...	...	...
3.	Kedamean	...	...	...	...
4.	Menganti	...	...	...	...
5.	C e r m e	...	...	...	...
6.	Benjeng	...	...	...	...
7.	Balongpanggang	...	...	...	...
8.	Duduksampeyan	...	...	...	...
9.	Kebomas	...	...	...	...
10.	Gresik	...	...	...	...
11.	Manyar	...	...	...	...
12.	Bungah	...	...	...	...
13.	Sidayu	...	...	...	...
14.	Dukun	...	...	...	...
15.	Panceng	...	...	...	...
16.	Ujungpangkah	...	...	...	...
17.	Sangkapura	...	...	...	...
18.	Tambak	...	...	...	...
	<b>Jumlah/Total</b>	...	...	...	...

Catatan/Note: ... (Data Tidak Tersedia)

**Tabel**  
**Table** 11.3

**Realisasi Pendapatan Retribusi Pasar Kabupaten di  
Kabupaten Gresik (Rp), 2019-2020**  
*Realization of Market Retribution in Gresik Regency (Rp),  
2018-2019*

Bulan Month	Tahun Year	
	2019	2020
(1)	(2)	(3)
Januari/January	333 850 480	...
Pebruari/February	195 442 800	...
Maret/March	216 413 940	...
April/April	415 282 900	...
Mei/May	274 838 396	...
Juni/June	211 560 480	...
Juli/July	457 272 060	...
Agustus/August	477 707 992	...
September/September	477 550 850	...
Oktober/October	312 547 832	...
Nopember/November	542 538 467	...
Desember/December	632 511 407	...
<b>Jumlah/Total</b>	<b>4 547 517 604</b>	...

Catatan/Note: ... (Data Tidak Tersedia)

Sumber/Source: Dinas Koperasi, Usaha Mikro dan Perindag Kabupaten Gresik/ *Micro Enterprises and Industry and Trade Service of Gresik Regency*

**Tabel**  
**Table** 11.4

**Inventarisasi Pasar Desa Menurut Kecamatan di  
Kabupaten Gresik, 2020**  
*Inventory of Village Market by Subdistrict in Gresik Regency,  
2020*

	<b>Kecamatan Subdistrict</b>	<b>Pasar Desa Village Market</b>	
		<b>Jumlah Pasar Number of Markets</b>	<b>Jumlah Pedagang Number of Traders</b>
	(1)	(2)	(3)
1.	Wringinanom	...	...
2.	Driyorejo	...	...
3.	Kedamean	...	...
4.	Menganti	...	...
5.	C e r m e	...	...
6.	Benjeng	...	...
7.	Balompanggung	...	...
8.	Duduksampeyan	...	...
9.	Kebomas	...	...
10.	Gresik	...	...
11.	Manyar	...	...
12.	Bungah	...	...
13.	Sidayu	...	...
14.	Dukun	...	...
15.	Panceng	...	...
16.	Ujungpangkah	...	...
17.	Sangkapura	...	...
18.	Tambak	...	...
	<b>Jumlah/Total</b>	...	...

Lanjutan Tabel/*Continued Table* 11.4

Kecamatan <i>Subdistrict</i>	Prasarana dalam Pasar <i>Infrastructure in the Market</i>					
	Ruko	Kios	Los	Lapak	Lesehan	Kantor
(1)	(4)	(5)	(6)	(7)	(8)	(9)
1. Wringinanom	...	...	...	...	...	...
2. Driyorejo	...	...	...	...	...	...
3. Kedamean	...	...	...	...	...	...
4. Menganti	...	...	...	...	...	...
5. C e r m e	...	...	...	...	...	...
6. Benjeng	...	...	...	...	...	...
7. Balongpanggang	...	...	...	...	...	...
8. Dudusampeyan	...	...	...	...	...	...
9. Kebomas	...	...	...	...	...	...
10. Gresik	...	...	...	...	...	...
11. Manyar	...	...	...	...	...	...
12. Bungah	...	...	...	...	...	...
13. Sidayu	...	...	...	...	...	...
14. Dukun	...	...	...	...	...	...
15. Panceng	...	...	...	...	...	...
16. Ujungpangkah	...	...	...	...	...	...
17. Sangkapura	...	...	...	...	...	...
18. Tambak	...	...	...	...	...	...
<b>Kabupaten Gresik</b>	...	...	...	...	...	...

Catatan/*Note*: ... (Data Tidak Tersedia)

**Tabel 11.5** Jumlah Permohonan Izin Pemanfaatan Ruang (IPR) dan Izin yang telah Diterbitkan di Kabupaten Gresik, 2020  
**Number of Application for Spatial Use Permit (IPR) and Permit principles that have been Published in Gresik Regency, 2020**

Bulan Month	Permohonan Masuk Petition Signed			Izin Diterbitkan Permits Issued		
	Industri Industry	Perumahan Residential	Jasa Perdagangan Trade Services	Industri Industry	Perumahan Residential	Jasa Perdagangan Trade Services
(1)	(2)	(3)	(4)	(5)	(6)	(7)
Januari/January	1	6	6	2	6	3
Pebruari/February	4	9	10	2	6	3
Maret/March	5	3	12	4	6	2
April/April	0	2	9	2	3	2
Mei/May	2	5	8	4	5	0
Juni/June	2	3	11	5	3	1
Juli/July	5	3	17	2	4	1
Agustus/August	3	5	15	3	4	3
September/September	6	12	30	6	9	2
Oktober/October	8	7	26	5	9	3
Nopember/November	1	7	21	4	3	4
Desember/December	0	5	1	1	12	1
<b>Jumlah/Total</b>	<b>37</b>	<b>67</b>	<b>166</b>	<b>40</b>	<b>70</b>	<b>25</b>

Sumber/Source: Dinas Penanaman Modal & PTSP Kabupaten Gresik/ Capital Investment and PTSP Service of Gresik Regency



**Tabel 11.6**  
**Table**

**Jumlah Permohonan Izin Lokasi dan Izin yang telah Diterbitkan di Kabupaten Gresik, 2020**  
**Number of Permit Application and Permit Location that have been Published in Gresik Regency, 2020**

Bulan Month	Permohonan Masuk Petition Signed			Izin Diterbitkan Permits Issued		
	Industri Industry	Perumahan Residential	Jasa Perdagangan Trade Services	Industri Industry	Perumahan Residential	Jasa Perdagangan Trade Services
(1)	(2)	(3)	(4)	(5)	(6)	(7)
Januari/January	2	6	1	2	5	1
Pebruari/February	6	2	6	6	2	5
Maret/March	8	3	1	6	3	1
April/April	3	3	5	3	2	5
Mei/May	6	0	5	5	0	4
Juni/June	2	5	3	2	3	3
Juli/July	2	3	2	2	3	2
Agustus/August	6	1	3	6	1	1
September/September	4	0	5	4	0	5
Oktober/October	4	1	2	3	6	2
Nopember/November	4	3	5	3	3	5
Desember/December	2	0	4	2	0	2
<b>Jumlah/Total</b>	<b>49</b>	<b>33</b>	<b>48</b>	<b>44</b>	<b>28</b>	<b>42</b>

Sumber/Source: Dinas Penanaman Modal & PTSP Kabupaten Gresik/ Capital Investment and PTSP Service of Gresik Regency

**Tabel 11.7** Jumlah Realisasi Investasi PMDN/PMA di Kabupaten Gresik, 2015-2020  
**Table** *Number of Domestic Investment/ Foreign Investment Realization in Gresik Regency, 2015-2020*

Tahun Year	Jumlah Proyek Number of Projects	Realisasi Realization	
		Nilai Investasi PMDN (Juta Rp) Domestic Investment Value	Nilai Investasi PMA (Ribu USD) Foreign Investment Value
(1)	(2)	(3)	(4)
2015	66	744 842,7	148 274,1
2016	64	3 986 874,1	351 839,8
2017	77	4 451 144,7	436 663,7
2018	575	6 619 535,4	326 804,7
2019	899	3 199 730,5	98 346,6
2020	1 596	12 385 034,6	127 284,8

Sumber/Source: Dinas Penanaman Modal & PTSP Kabupaten Gresik/ Capital Investment and PTSP Service of Gresik Regency

**Tabel 11.8** Ekspor Kabupaten Gresik di Pelabuhan Gresik, 2015-2020  
**Table** *Gresik Regency Exports in Gresik Port, 2015-2020*

<b>Tahun Year</b>	<b>Volume Ekspor Export Volume (Ribu Ton)</b>	<b>Nilai FOB FOB Value (Juta US \$)</b>
(1)	(2)	(3)
2015	2 074,45	1 015,31
2016	1 925,24	1 008,27
2017	1 863,97	1 056,87
2018	1 756,30	990,55
2019	2 221,33	1 022,81
2020	2 036,16	938,81

Sumber/Source: BPS Provinsi Jawa Timur/Statistics-East Java Province

**Tabel 11.9** **Impor Kabupaten Gresik di Pelabuhan Gresik, 2015-2020**  
**Table 11.9** **Gresik Regency Imports in Gresik Port, 2015-2020**

<b>Tahun Year</b>	<b>Volume Impor Import Volume (Ribu Ton)</b>	<b>Nilai Value (Juta US \$)</b>
(1)	(2)	(3)
2015	5 666,69	1 633,01
2016	6 730,65	1 392,86
2017	8 029,69	1 567,72
2018	6 455,61	1 968,55
2019	7 323,68	1 591,80
2020	6 933,87	1 334,49

Sumber/Source: BPS Provinsi Jawa Timur/Statistics-East Java Province

12

## SISTEM NERACA REGIONAL SYSTEM OF REGIONAL ACCOUNTS

Pertumbuhan Ekonomi  
Kabupaten Gresik  
turun

3,68%

pada tahun 2020, dibandingkan tahun 2019

### 3 Sektor Dominan Perekonomian

Industri Pengolahan

49,59%

Perdagangan Besar dan Eceran;  
Reparasi Mobil dan Sepeda Motor

12,47%

Konstruksi

9,42%



**PENJELASAN TEKNIS****TECHNICAL NOTES**

1. Penghitungan statistik neraca nasional mengikuti buku petunjuk yang diterbitkan oleh Perserikatan Bangsa Bangsa (PBB) dikenal sebagai Sistem Neraca Nasional (SNN). SNN adalah rekomendasi internasional tentang bagaimana menyusun ukuran aktivitas ekonomi yang sesuai dengan standar neraca baku yang didasarkan pada prinsip-prinsip ekonomi. Rekomendasi yang dimaksud dinyatakan dalam sekumpulan konsep, definisi, klasifikasi, dan aturan neraca yang disepakati secara internasional dalam mengukur indikator tertentu seperti Produk Domestik Bruto (PDB). Salah satu bentuk adaptasi pencatatan statistik nasional adalah melakukan perubahan tahun dasar PDB Indonesia dari tahun 2000 ke 2010. Perubahan tahun dasar PDB dilakukan dengan mengadopsi rekomendasi PBB yang tertuang dalam Sistem Neraca Nasional 2008 (SNA 2008).
  2. Produk Domestik Bruto pada tingkat nasional serta Produk Domestik Regional Bruto (PDRB) pada tingkat regional (provinsi) menggambarkan kemampuan suatu wilayah untuk menciptakan nilai tambah pada suatu waktu tertentu. Untuk menyusun PDB maupun PDRB digunakan 2 (dua)
1. *The method used to estimate national accounts statistics is based on the standard guidelines formed by United Nation known as System of National Accounts (SNA). SNA is the internationally agreed standard set of recommendations on how to compile measures of economic activity in accordance with strict accounting conventions based on economic principles. The recommendations are expressed in term of a set of concepts, definitions, classifications and accounting rules that comprise the internationally a-greed standard for measuring in-dicators such as Gross Domestic Product (GDP). One of the improvement in the national statistical system is to rebase GDP form base year 2000 to 2010 in order to capture current economic condition. It is in line with the United Nations (UN) recommendation on 2008 SNA.*
  2. *The basic measure of the value added arising from economic activity is known as Gross Domestic Product at the national level and Gross Regional Domestic Product (GRDP) at the regional level (provinces/regencies/municipalities). To compile the-se statistics, two approaches have*

pendekatan, yaitu lapangan usaha dan pengeluaran. Keduanya menyajikan komposisi data nilai tambah dirinci menurut sumber kegiatan ekonomi (lapangan usaha) dan menurut komponen penggunaannya. PDB maupun PDRB dari sisi lapangan usaha merupakan penjumlahan seluruh komponen nilai tambah bruto yang mampu diciptakan oleh sektor-sektor ekonomi atas berbagai aktivitas produksinya. Sedangkan dari sisi pengeluaran menjelaskan tentang penggunaan dari nilai tambah tersebut.

3. PDB menurut lapangan usaha mengalami perubahan klasifikasi dari 9 lapangan usaha menjadi 17 lapangan usaha. PDB menurut lapangan usaha dirinci menurut total nilai tambah dari seluruh sektor ekonomi yang mencakup lapangan usaha Pertanian, Kehutanan, dan Perikanan; Pertambangan dan Penggalian; Industri Pengolahan; Peng-adaan Listrik dan Gas; Pengadaan Air, Pengelolaan Sampah, Limbah dan Daur Ulang; Konstruksi; Perdagangan Besar dan Eceran, Reparasi Mobil dan Sepeda Motor; Transportasi dan Pergudangan; Penyediaan Akomodasi dan Makan Minum; Informasi dan Komunikasi; Jasa Keuangan dan Asuransi; Real Estat; Jasa Perusahaan; Administrasi Peme-

*been used, i.e. "production approach" and "expenditure approach". The first approach is to measure value added produced by various kinds of economic activities, while the second approach is to measure final uses of the country's output. In other words, GDP/GRDP is the sum of total value added produced by all economic industries (activities) and the way of using it.*

3. *GDP by industry classification changes from 9 sectors to 17 industries. GDP by industry is classified by types of economic activities such as Agriculture, Forestry and Fishing; Mining and Quarrying; Manufacturing; Electricity and Gas; Water supply, Sewerage, Waste Management and Remediation Activities; Construction; Wholesale and Retail Trade; Repair of Motor Vehicles and Motorcycles; Transportation and Storage; Accommodation and Food Service Activities; Information and Communication; Financial and Insurance Activities; Real Estate Activities; Business Activities; Public Administration; Defence and Compulsory Social Security; Education; Human Health and Social Work Activities; and Other Services Activities.*



rintahan, Pertahanan dan Jaminan Sosial Wajib; Jasa Pendidikan; Jasa Kesehatan dan Kegiatan Sosial; dan Jasa lainnya.

4. PDB menurut pengeluaran mengalami perubahan klasifikasi dimana pengeluaran konsumsi Lembaga Non Profit yang Melayani Rumah Tangga (LNPRT) yang sebelumnya termasuk bagian dari pengeluaran konsumsi rumah tangga menjadi komponen terpisah. Sehingga klasifikasi PDB menurut pengeluaran dirinci menjadi 7 komponen yaitu komponen pengeluaran konsumsi rumah tangga, pengeluaran konsumsi LNPRT, pengeluaran konsumsi pemerintah, pembentukan modal tetap bruto, perubahan inventori, ekspor barang dan jasa, dan impor barang dan jasa.
  5. Pengeluaran konsumsi rumah tangga mencakup berbagai pengeluaran konsumsi akhir rumah tangga atas barang dan jasa untuk memenuhi kebutuhan individu ataupun kelompok secara langsung. Pengeluaran rumah tangga di sini mencakup makanan dan minuman selain restoran; pakaian, alas kaki dan jasa perawatannya; perumahan dan perlengkapan rumah tangga; kesehatan dan pendidikan; transportasi dan komunikasi; restoran dan hotel serta lainnya.
4. *GDP by expenditure classification changes where consumption expenditure Non-profit Institutions Serving Households (NPISH) previously included as part of household consumption expenditure is taken out into separate component. So that, GDP by type of expenditures is classified into: household consumption expenditure, NPISH consumption expenditure, government consumption expenditure, gross fixed capital formation, changes in inventories, exports of goods and services, and imports of goods and services.*
  5. *Household consumption expenditures consist of expenditures incurred by households, which are used for both individual or collective needs. Household consumptions are classified into food and beverages other than restaurants; clothing, footwear, and related maintenance services; housing and household equipment; health and education; transport and communication; restaurants and hotels; and others.*

6. Pengeluaran Konsumsi Pemerintah terdiri dari Pengeluaran Konsumsi Individu dan Pengeluaran Konsumsi Kolektif. Barang dan jasa individu merupakan barang dan jasa privat, dimana ciri-ciri barang privat adalah a) Scarcity, yaitu ada kelangkaan/ keterbatasan dalam jumlah; b) Excludable consumption, yaitu konsumsi suatu barang dapat dibatasi hanya pada mereka yang memenuhi persyaratan tertentu (biasanya harga); c) Rivalrous competition, yaitu konsumsi oleh satu konsumen akan mengurangi atau menghilangkan kesempatan pihak lain untuk melakukan hal serupa. Contoh barang dan jasa yang dihasilkan pemerintah dan tergolong sebagai barang dan jasa individu adalah jasa pelayanan kesehatan pemerintah di rumah sakit/puskesmas dan jasa pendidikan di sekolah /universitas negeri. Sedangkan barang dan jasa kolektif ekuivalen dengan barang publik yang memiliki ciri
- a) Non rivalry, yaitu penggunaan satu konsumen terhadap suatu barang tidak mengurangi kesempatan konsumen lain untuk juga mengkonsumsi barang tersebut; b) Non-excludable, yaitu apabila suatu barang publik tersedia, maka tidak ada yang dapat menghalangi siapapun untuk memperoleh manfaat dari barang tersebut atau dengan kata lain setiap orang memiliki
6. *Government consumption expenditure consists of Individual Consumption Expenditure and Collective Consumption Expenditure. Individual goods and services are private goods and services, which the characteristics of private goods is a) Scarcity, that there is a scarcity/limited in number; b) Excludable consumption, the consumption of goods can be limited only to those who meet certain requirements (usually the price); c) Rivalrous competition, ie consumption by the consumer will reduce or eliminate the chance of another party to do so. Examples of goods and services produced by government and classified as goods and services of individuals is the government health services in hospitals/health centers and education services in schools/universities. Collective goods and services equivalent to public goods characterized by a) Non-rivalry, namely the use of a consumer for an item does not reduce the chance of another consumer to also consume goods; b) Non-excludable, i.e. when a public good available, then nothing can hinder anyone to benefit from the goods or in other words everyone has access to the goods. Examples of goods and services produced by government and classified as collective goods and services is carried military defense services and the police's security.*

akses ke barang tersebut. Contoh barang dan jasa yang dihasilkan pemerintah dan tergolong sebagai barang dan jasa kolektif adalah jasa pertahanan yang dilakukan TNI dan keamanan yang dilakukan kepolisian.

7. Pembentukan Modal Tetap Bruto (PMTB) mencakup pengadaan, pembuatan, dan pembelian barang modal. Barang modal dimaksud adalah barang-barang yang digunakan untuk proses produksi, tahan lama atau yang mempunyai umur pemakaian lebih dari satu tahun seperti bangunan, mesin-mesin dan alat angkutan. Termasuk pula di sini perbaikan besar (berat) yang sifatnya memperpanjang umur atau mengubah bentuk atau kapasitas barang modal tersebut. Pengeluaran barang modal untuk keperluan militer juga dicakup sebagai PMTB. Klasifikasi komponen PMTB dibagi menjadi 6 (enam) sub komponen yaitu Konstruksi; Mesin dan Peralatan; Kendaraan; Peralatan Lainnya; Cultivated Biological Resources (CBR) dan Produk Kekayaan Intelektual.
7. *Gross Fixed Capital Formation (GFCF) includes procurement, manufacture, and the purchase of capital goods. Capital goods are goods which are used for the production process, durable or have a service life of more than one year such as buildings, machinery, and transportation equipment. Including here: huge improvement that are to extend the life or changing the shape or the capacity of the capital goods. Capital expenditures for military purposes are also covered as GFCF. GFCF component are classified into six subcomponents: Construction; Machinery and Equipment; vehicle; Other equipment; Cultivated Biological Resources (CBR) and Intellectual Property Product.*
8. Ekspor barang dan jasa merupakan transaksi perdagangan barang dan jasa dari penduduk (residen) ke bukan penduduk (nonresiden). Impor barang dan jasa adalah transaksi perdagangan dari
8. *Exports of goods and services consist of transactions of goods and services from residents to non-residents. Imports of goods and services consist of transaction of goods and services from non-*

bukan penduduk ke penduduk. Ekspor atau impor barang terjadi pada saat terjadi perubahan hak kepemilikan barang antara penduduk dengan bukan penduduk (dengan atau tanpa perpindahan fisik barang tersebut). Pada PDB dengan tahun dasar 2010, ekspor dan impor barang dirinci menjadi nonmigas dan migas.

*residents to residents. Exports and imports of goods occur when there are changes in ownership of goods between residents and non-residents (with or without physical movements of goods across frontiers). On the GDP at 2010 basic year, exports and imports of goods specified into non oil and gas and oil and gas.*

9. Produk Domestik Bruto maupun agregat turunannya disajikan dalam 2 (dua) versi penilaian, yaitu atas dasar "harga berlaku" dan atas dasar "harga konstan". Disebut sebagai harga berlaku karena seluruh agregat dinilai dengan menggunakan harga pada tahun berjalan, sedangkan harga konstan penilaiannya didasarkan kepada harga satu tahun dasar tertentu, dalam publikasi ini digunakan harga tahun 2010.

9. *GDP and its aggregations are presented in two forms: at current market prices and at constant base year market prices. In presenting current market prices, all aggregates are valued at current market prices, while base year constant market prices are shown by valuing all aggregates at fixed base year prices. Year of 2010 is used as the base year in this publication.*

10. Laju pertumbuhan Produk Domestik Bruto diperoleh dari perhitungan PDB atas dasar harga konstan. Diperoleh dengan cara mengurangi nilai PDB pada tahun ke-n terhadap nilai pada tahun ke n-1 (tahun sebelumnya), dibagi dengan nilai pada tahun ke n-1, dikalikan dengan 100 persen. Laju pertumbuhan menunjukkan perkembangan agregat pendapatan dari satu waktu tertentu terhadap waktu sebelumnya.

10. *Growth rate of Gross Domestic Product is derived from GDP at constant market prices. It is obtained by subtracting the value of GDP year n with the value of GDP year n-1, divided by the value of GDP year n-1 then multiplied by 100 percent. The growth rate of GDP explains the income growth during the given period.*

**ULASAN**

Angka Produk Domestik Regional Bruto (PDRB) atas dasar harga berlaku (ADHB) Kabupaten Gresik tahun 2020 senilai 134.268,56 miliar rupiah. Kategori Industri Pengolahan masih memberi sumbangan terbesar pada PDRB Kabupaten Gresik. Sumbangan sektor tersebut pada PDRB Kabupaten Gresik mencapai 49,59 persen. Pada peringkat kedua yaitu sektor Perdagangan Besar dan Eceran; Reparasi Mobil dan Sepeda Motor dengan sumbangan 12,47 persen. Selanjutnya, kontribusi terbesar ketiga dalam perekonomian Kabupaten Gresik tahun 2020 yaitu konstruksi yang mencapai 9,42 persen.

Sementara itu, dilihat berdasarkan angka pertumbuhan ekonomi, pada tahun 2020 mengalami kontraksi sebesar 3,68 persen, padahal di tahun-tahun sebelumnya, ekonomi Kabupaten Gresik selalu mengalami pertumbuhan. Salah satu faktor yang mendominasi lesunya kegiatan ekonomi yaitu adanya pandemi Covid-19 yang berdampak langsung pada perekonomian, tidak hanya di Kabupaten Gresik tetapi juga perekonomian secara global. Adapun sektor yang justru mengalami pertumbuhan pada tahun 2020 ini yaitu Informasi dan Komunikasi dan Jasa Kesehatan dan Kegiatan Sosial.

**DESCRIPTION**

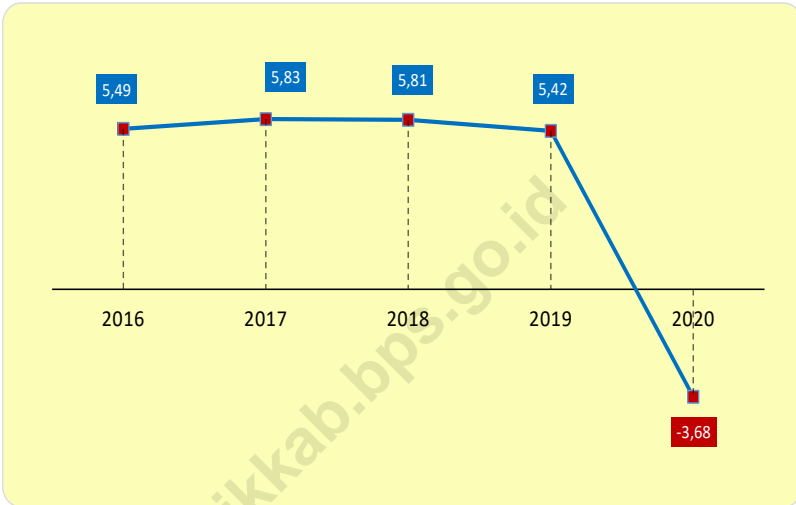
*Gross Regional Domestic Product (GDRP) based on current price of Gresik Regency in 2019 is about 139,043,789.7 million rupiahs. The Manufacturing Sector still has the most share on GDRP in Gresik Regency, i.e 48.00 percent. The second rank was The Business Field Of Wholesale And Retail Trade, Repair Of Motor Vehicles And Motorcycles with a contribution of 13.16 percent. Mining and Quarrying Sector was the third rank with a contribution of 7.61 percent. Furthermore, the third largest contribution to the economy of Gresik Regency in 2020 is construction which reached 9.42 percent.*

*Meanwhile, based on economic growth, the economy of Gresik Regency in 2020 contracted 3.68 percent, whereas in previous years, the economy of Gresik Regency has growth more than 5 percent. One of the factors that dominates is the Covid-19 pandemic which has a direct impact on the economy, not only in Gresik Regency but also the global economy. On the contrary, the sectors that has growth in 2020 are Information and Communication and Health Services and Social Activities.*



**Gambar** 12.1  
**Figures**

**Laju Pertumbuhan Ekonomi Kabupaten Gresik, 2016-2020**  
*The Economic Growth of Gresik Regency, 2016-2020*



Sumber/Source : BPS Kabupaten Gresik/Statistics of Gresik Regency





**Tabel**  
**Table** 12.1

**Produk Domestik Regional Bruto Atas Dasar Harga  
Berlaku Menurut Lapangan Usaha di Kabupaten Gresik  
(miliar rupiah), 2016–2020**  
**Gross Regional Domestic Product at Current Market Prices  
by Industry in Gresik Regency (billion rupiahs), 2015–  
2020**

	Lapangan Usaha/Industry	2016	2017	2018	2019 *	2020**
	(1)	(2)	(3)	(4)	(5)	(6)
A	Pertanian, Kehutanan, dan Perikanan/ <i>Agriculture, Forestry, and Fishing</i>	9 038,90	9 809,40	10 022,41	10 285,30	10 337,08
B	Pertambangan dan Penggalian/ <i>Mining and Quarrying</i>	7 571,49	9 019,96	10 698,18	10 584,41	8 000,41
C	Industri Pengolahan/ <i>Manufacturing</i>	52 573,17	56 872,42	62 222,13	66 603,47	66 583,60
D	Pengadaan Listrik dan Gas/ <i>Electricity and Gas</i>	510,55	600,51	665,97	709,65	682,84
E	Pengadaan Air; Pengelolaan Sampah, Limbah, dan Daur Ulang/ <i>Water Supply; Sewerage, Waste Management, and Remediation Activities</i>	69,04	76,39	81,34	85,45	88,80
F	Konstruksi/ <i>Construction</i>	10 212,25	11 524,13	12 634,53	13 484,20	12 642,99
G	Perdagangan Besar dan Eceran; Reparasi Mobil dan Sepeda Motor/ <i>Wholesale and Retail Trade; Repair of Motor Vehicles and Motorcycles</i>	13 873,13	15 205,35	16 843,20	18 294,82	16 742,78
H	Transportasi dan Pergudangan/ <i>Transportation and Storage</i>	2 544,86	2 807,68	3 095,59	3 509,13	3 334,17
I	Penyediaan Akomodasi dan Makan Minum/ <i>Accommodation and Food Service Activities</i>	1 427,93	1 592,51	1 771,79	1 947,23	1 785,41
J	Informasi dan Komunikasi/ <i>Information and Communication</i>	4 116,19	4 566,00	4 974,25	5 507,90	6 021,50

Lanjutan Tabel/*Continued Table 12 1*

	<b>Lapangan Usaha/Industry</b>	<b>2016</b>	<b>2017</b>	<b>2018</b>	<b>2019 *</b>	<b>2020**</b>
	(1)	(2)	(3)	(4)	(5)	(6)
K	Jasa Keuangan dan Asuransi/ <i>Financial and Insurance Activities</i>	1 285,91	1 385,46	1 537,62	1 621,61	1 612,73
L	Real Estat/ <i>Real Estate Activities</i>	1 328,19	1 442,86	1 663,82	1 832,87	1 874,36
M,N	Jasa Perusahaan/ <i>Business Activities</i>	302,83	334,86	380,85	415,30	430,90
O	Administrasi Pemerintahan, Pertahanan, dan Jaminan Sosial Wajib/ <i>Public Administration and Defence; Compulsory Social Security</i>	1 365,98	1 467,56	1 638,05	1 817,32	1 893,90
P	Jasa Pendidikan/ <i>Education</i>	922,90	1 012,18	1 111,59	1 219,47	1 266,38
Q	Jasa Kesehatan dan Kegiatan Sosial/ <i>Human Health and Social Work Activities</i>	407,58	452,33	497,54	548,12	602,43
R,S,T,U	Jasa Lainnya/ <i>Other Services Activities</i>	325,69	349,63	390,55	427,35	368,27
	<b>Produk Domestik Regional Bruto/<i>Gross Regional Domestic Product</i></b>	107 876,58	118 519,23	130 229,39	138 893,60	134 268,56

Sumber/*Source*: BPS, berbagai sensus, survei, dan sumber lain/*BPS-Statistics Indonesia, various census, survey, and other sources.*

**Tabel**  
**Table** 12.2

**Produk Domestik Regional Bruto Atas Dasar Harga Konstan 2010 Menurut Lapangan Usaha di Kabupaten Gresik (miliar rupiah), 2016–2020**  
**Gross Regional Domestic Product at 2010 Constant Market Prices by Industry in Gresik Regency (billion rupiahs), 2016–2020**

	<b>Lapangan Usaha/Industry</b>	<b>2016</b>	<b>2017</b>	<b>2018</b>	<b>2019 *</b>	<b>2020**</b>
	(1)	(2)	(3)	(4)	(5)	(6)
A	Pertanian, Kehutanan, dan Perikanan/ <i>Agriculture, Forestry, and Fishing</i>	5 910,98	6 174,86	6 030,05	6 053,85	6 004,08
B	Pertambangan dan Penggalian/ <i>Mining and Quarrying</i>	9 232,39	9 605,74	9 895,84	9 844,45	8 582,77
C	Industri Pengolahan/ <i>Manufacturing</i>	41 018,65	43 195,65	45 840,60	48 340,37	47 703,86
D	Pengadaan Listrik dan Gas/ <i>Electricity and Gas</i>	467,48	491,84	519,07	544,26	543,75
E	Pengadaan Air; Pengelolaan Sampah, Limbah, dan Daur Ulang/ <i>Water Supply; Sewerage, Waste Management, and Remediation Activities</i>	51,79	55,38	58,21	61,84	64,12
F	Konstruksi/ <i>Construction</i>	7 617,07	8 337,12	9 072,39	9 893,28	9 234,80
G	Perdagangan Besar dan Eceran; Reparasi Mobil dan Sepeda Motor/ <i>Wholesale and Retail Trade; Repair of Motor Vehicles and Motorcycles</i>	10 546,82	11 244,53	12 002,37	12 805,93	11 509,21
H	Transportasi dan Pergudangan/ <i>Transportation and Storage</i>	1 834,89	1 939,97	2 089,49	2 337,38	2 209,85
I	Penyediaan Akomodasi dan Makan Minum/ <i>Accommodation and Food Service Activities</i>	995,09	1 084,38	1 183,37	1 281,89	1 158,99
J	Informasi dan Komunikasi/ <i>Information and Communication</i>	3 638,41	3 958,48	4 304,84	4 722,78	5 113,94

Lanjutan Tabel/*Continued Table 12.2*

	<b>Lapangan Usaha/Industry</b>	<b>2016</b>	<b>2017</b>	<b>2018</b>	<b>2019 *</b>	<b>2020**</b>
	(1)	(2)	(3)	(4)	(5)	(6)
K	Jasa Keuangan dan Asuransi/ <i>Financial and Insurance Activities</i>	935,51	969,38	1 039,84	1 084,15	1 075,75
L	Real Estat/ <i>Real Estate Activities</i>	1 095,63	1 153,43	1 263,12	1 362,86	1 383,88
M,N	Jasa Perusahaan/ <i>Business Activities</i>	229,31	245,06	267,97	285,25	290,78
O	Administrasi Pemerintahan, Pertahanan, dan Jaminan Sosial Wajib/ <i>Public Administration and Defence; Compulsory Social Security</i>	999,33	1 039,85	1 094,02	1 136,24	1 131,65
P	Jasa Pendidikan/ <i>Education</i>	713,05	761,88	822,07	891,62	916,57
Q	Jasa Kesehatan dan Kegiatan Sosial/ <i>Human Health and Social Work Activities</i>	324,46	345,84	375,93	405,46	441,85
R,S,T,U	Jasa Lainnya/ <i>Other Services Activities</i>	239,24	252,24	272,44	294,94	250,75
	<b>Produk Domestik Regional Bruto/<i>Gross Regional Domestic Product</i></b>	<b>85 850,11</b>	<b>90 855,60</b>	<b>96 131,61</b>	<b>101 346,55</b>	<b>97 616,60</b>

Sumber/*Source*: BPS, berbagai sensus, survei, dan sumber lain/*BPS-Statistics Indonesia, various census, survey, and other sources.*

**Tabel**  
**Table** 12.3

**Distribusi Persentase Produk Domestik Regional Bruto Atas Dasar Harga Berlaku Menurut Lapangan Usaha di Kabupaten Gresik, 2016–2020**  
**Percentage Distribution of Gross Regional Domestic Product at Current Market Prices by Industry in Gresik Regency, 2016–2020**

	Lapangan Usaha/Industry	2016	2017	2018	2019 *	2020**
	(1)	(2)	(3)	(4)	(5)	(6)
A	Pertanian, Kehutanan, dan Perikanan/ <i>Agriculture, Forestry, and Fishing</i>	8,38	8,28	7,70	7,41	7,70
B	Pertambangan dan Penggalian/ <i>Mining and Quarrying</i>	7,02	7,61	8,21	7,62	5,96
C	Industri Pengolahan/ <i>Manufacturing</i>	48,73	47,99	47,78	47,95	49,59
D	Pengadaan Listrik dan Gas/ <i>Electricity and Gas</i>	0,47	0,51	0,51	0,51	0,51
E	Pengadaan Air; Pengelolaan Sampah, Limbah, dan Daur Ulang/ <i>Water Supply; Sewerage, Waste Management, and Remediation Activities</i>	0,06	0,06	0,06	0,06	0,07
F	Konstruksi/ <i>Construction</i>	9,47	9,72	9,70	9,71	9,42
G	Perdagangan Besar dan Eceran; Reparasi Mobil dan Sepeda Motor/ <i>Wholesale and Retail Trade; Repair of Motor Vehicles and Motorcycles</i>	12,86	12,83	12,93	13,17	12,47
H	Transportasi dan Pergudangan/ <i>Transportation and Storage</i>	2,36	2,37	2,38	2,53	2,48
I	Penyediaan Akomodasi dan Makan Minum/ <i>Accommodation and Food Service Activities</i>	1,32	1,34	1,36	1,40	1,33
J	Informasi dan Komunikasi/ <i>Information and Communication</i>	3,82	3,85	3,82	3,97	4,48
K	Jasa Keuangan dan Asuransi/ <i>Financial and Insurance Activities</i>	1,19	1,17	1,18	1,17	1,20

Lanjutan Tabel/*Continued Table* 12.3

Lapangan Usaha/ <i>Industry</i>		2016	2017	2018	2019 *	2020**
(1)		(2)	(3)	(4)	(5)	(6)
L	Real Estat/ <i>Real Estate Activities</i>	1,23	1,22	1,28	1,32	1,40
M,N	Jasa Perusahaan/ <i>Business Activities</i>	0,28	0,28	0,29	0,30	0,32
O	Administrasi Pemerintahan, Pertahanan, dan Jaminan Sosial Wajib/ <i>Public Administration and Defence; Compulsory Social Security</i>	1,27	1,24	1,26	1,31	1,41
P	Jasa Pendidikan/ <i>Education</i>	0,86	0,85	0,85	0,88	0,94
Q	Jasa Kesehatan dan Kegiatan Sosial/ <i>Human Health and Social Work Activities</i>	0,38	0,38	0,38	0,39	0,45
R,S,T,U	Jasa Lainnya/ <i>Other Services Activities</i>	0,30	0,29	0,30	0,31	0,27
<b>Produk Domestik Regional Bruto/<i>Gross Regional Domestic Product</i></b>		100,00	100,00	100,00	100,00	100,00

Sumber/*Source*: BPS, berbagai sensus, survei, dan sumber lain/*BPS-Statistics Indonesia, various census, survey, and other sources.*

**Tabel**  
**Table** 12.4

**Laju Pertumbuhan Produk Domestik Regional Bruto Atas Dasar Harga Konstan 2010 Menurut Lapangan Usaha di Kabupaten Gresik (persen), 2017–2020**  
**Growth Rate of Gross Regional Domestic Product at 2010 Constant Market Prices by Industry in Gresik Regency (percent), 2017–2020**

Lapangan Usaha/Industry		2017	2018	2019 *	2020**
(1)		(2)	(3)	(4)	(5)
A	Pertanian, Kehutanan, dan Perikanan/ <i>Agriculture, Forestry, and Fishing</i>	4,46	-2,35	0,39	-0,82
B	Pertambangan dan Penggalian/ <i>Mining and Quarrying</i>	4,04	3,02	-0,52	-12,82
C	Industri Pengolahan/ <i>Manufacturing</i>	5,31	6,12	5,45	-1,32
D	Pengadaan Listrik dan Gas/ <i>Electricity and Gas</i>	5,21	5,54	4,85	-0,09
E	Pengadaan Air; Pengelolaan Sampah, Limbah, dan Daur Ulang/ <i>Water Supply; Sewerage, Waste Management, and Remediation Activities</i>	6,93	5,11	6,25	3,67
F	Konstruksi/ <i>Construction</i>	9,45	8,82	9,05	-6,66
G	Perdagangan Besar dan Eceran; Reparasi Mobil dan Sepeda Motor/ <i>Wholesale and Retail Trade; Repair of Motor Vehicles and Motorcycles</i>	6,62	6,74	6,70	-10,13
H	Transportasi dan Pergudangan/ <i>Transportation and Storage</i>	5,73	7,71	11,86	-5,46
I	Penyediaan Akomodasi dan Makan Minum/ <i>Accommodation and Food Service Activities</i>	8,97	9,13	8,33	-9,59
J	Informasi dan Komunikasi/ <i>Information and Communication</i>	8,80	8,75	9,71	8,28
K	Jasa Keuangan dan Asuransi/ <i>Financial and Insurance Activities</i>	3,62	7,27	4,26	-0,78
L	Real Estat/ <i>Real Estate Activities</i>	5,28	9,51	7,90	1,54
M,N	Jasa Perusahaan/ <i>Business Activities</i>	6,87	9,35	6,45	1,94

Lanjutan Tabel/Continued Table 12.4

<b>Lapangan Usaha/Industry</b>		<b>2017</b>	<b>2018</b>	<b>2019 *</b>	<b>2020**</b>
	<b>(1)</b>	<b>(2)</b>	<b>(3)</b>	<b>(4)</b>	<b>(5)</b>
0	Administrasi Pemerintahan, Pertahanan, dan Jaminan Sosial Wajib/ <i>Public Administration and Defence; Compulsory Social Security</i>	4,05	5,21	3,86	-0,40
P	Jasa Pendidikan/ <i>Education</i>	6,85	7,90	8,46	2,80
Q	Jasa Kesehatan dan Kegiatan Sosial/ <i>Human Health and Social Work Activities</i>	6,59	8,70	7,86	8,98
R,S,T,U	Jasa Lainnya/ <i>Other Services Activities</i>	5,43	8,01	8,26	-14,98
<b>Produk Domestik Regional Bruto/Gross Regional Domestic Product</b>		<b>5,83</b>	<b>5,81</b>	<b>5,42</b>	<b>-3,68</b>

Sumber/Source: BPS, berbagai sensus, survei, dan sumber lain/BPS-Statistics Indonesia, various census, survey, and other sources.



**Tabel**  
**Table** 12.5

**Produk Domestik Regional Bruto Atas Dasar Harga Berlaku Menurut Jenis Pengeluaran di Kabupaten Gresik (miliar rupiah), 2015–2019**  
**Gross Regional Domestic Product at Current Market Prices by Type of Expenditure in Gresik Regency (billion rupiahs), 2015–2019**

<b>Jenis Pengeluaran</b> <b>Type of Expenditure</b>	<b>2015</b>	<b>2016</b>	<b>2017</b>	<b>2018*</b>	<b>2019**</b>
(1)	(2)	(3)	(4)	(5)	(6)
Pengeluaran Konsumsi Rumah Tangga <i>Household Consumption Expenditure</i>	59 717,84	64 229,30	69 341,73	75 473,66	81 087,65
Pengeluaran Konsumsi LNPRT <i>NPISH Consumption Expenditure</i>	709,56	766,53	809,58	873,30	947,10
Pengeluaran Konsumsi Pemerintah <i>Government Consumption Expenditure</i>	2 757,06	2 694,23	3 017,42	3 359,88	3 644,49
Pembentukan Modal Tetap Bruto <i>Gross Fixed Capital Formation</i>	22 893,95	25 726,84	28 276,83	31 486,30	33 927,79
Perubahan Inventori <i>Changes in Inventories</i>	4 150,86	3 555,92	4 074,06	4 660,65	4 785,50
Ekspor Barang dan Jasa/ <i>Exports of Goods and Services</i>	36 072,21	36 566,55	42 693,15	49 171,53	50 633,06
Dikurangi: Impor Barang dan Jasa <i>Less: Import of Goods and Services</i>	25 577,70	25 662,78	29 693,54	34 795,92	36 131,97
<b>Produk Domestik Regional Bruto/<i>Gross Regional Domestic Product</i></b>	<b>100 723,79</b>	<b>107 876,58</b>	<b>118 519,23</b>	<b>130 229,39</b>	<b>138 893,60</b>

Catatan/Notes: : Data belum direkonsiliasi

Sumber/Source: BPS, berbagai sensus, survei, dan sumber lain/BPS-Statistics Indonesia, various census, survey, and other sources.

**Tabel**  
**Table** 12.6

**Produk Domestik Regional Bruto Atas Dasar Harga Konstan 2010 Menurut Jenis Pengeluaran di Kabupaten Gresik (miliar rupiah), 2015–2019**  
**Gross Regional Domestic Product at 2010 Constant Market Prices by Type of Expenditure in Gresik Regency (billion rupiahs), 2015–2019**

<b>Jenis Pengeluaran</b> <b>Type of Expenditure</b>	<b>2015</b>	<b>2016</b>	<b>2017</b>	<b>2018*</b>	<b>2019**</b>
(1)	(2)	(3)	(4)	(5)	(6)
Pengeluaran Konsumsi Rumah Tangga <i>Household Consumption Expenditure</i>	47 778,58	49 996,87	52 309,91	54 879,71	57 469,63
Pengeluaran Konsumsi LNPRT <i>NPISH Consumption Expenditure</i>	474,25	491,91	504,01	525,23	556,62
Pengeluaran Konsumsi Pemerintah <i>Government Consumption Expenditure</i>	1 790,99	1 655,00	1 713,59	1 796,55	1 879,43
Pembentukan Modal Tetap Bruto <i>Gross Fixed Capital Formation</i>	18 446,41	19 464,97	20 893,89	22 540,83	23 645,12
Perubahan Inventori <i>Changes in Inventories</i>	2 974,62	2 345,47	2 675,98	2 822,78	2 858,66
Ekspor Barang dan Jasa/ <i>Exports of Goods and Services</i>	30 799,63	32 161,54	34 348,03	36 787,25	38 112,93
Dikurangi: Impor Barang dan Jasa <i>Less: Import of Goods and Services</i>	20 884,04	20 265,65	21 589,81	23 220,74	23 175,83
<b>Produk Domestik Regional Bruto/<i>Gross Regional Domestic Product</i></b>	<b>81 380,44</b>	<b>85 850,11</b>	<b>90 855,60</b>	<b>96 131,61</b>	<b>101 346,55</b>

Catatan/Notes: : Data belum direkonsiliasi

Sumber/Source: BPS, berbagai sensus, survei, dan sumber lain/BPS-Statistics Indonesia, various census, survey, and other sources.

**Tabel**  
**Table** 12.7

**Distribusi Persentase Produk Domestik Regional Bruto Atas Dasar Harga Berlaku Menurut Pengeluaran, 2015 - 2019**  
**Percentage Distribution of Gross Regional Domestic Product at Current Prices by Expenditure, 2015 - 2019**

<b>Jenis Pengeluaran</b> <b>Type of Expenditure</b>	<b>2015</b>	<b>2016</b>	<b>2017</b>	<b>2018*</b>	<b>2019**</b>
(1)	(2)	(3)	(4)	(5)	(6)
Pengeluaran Konsumsi Rumah Tangga <i>Household Consumption Expenditure</i>	59,29	59,54	58,51	57,95	58,38
Pengeluaran Konsumsi LNPRT <i>NPISH Consumption Expenditure</i>	0,70	0,71	0,68	0,67	0,68
Pengeluaran Konsumsi Pemerintah <i>Government Consumption Expenditure</i>	2,74	2,50	2,55	2,58	2,62
Pembentukan Modal Tetap Bruto <i>Gross Fixed Capital Formation</i>	22,73	23,85	23,86	24,18	24,43
Perubahan Inventori <i>Changes in Inventories</i>	4,12	3,30	3,44	3,58	3,45
Ekspor Barang dan Jasa/ <i>Exports of Goods and Services</i>	35,81	33,90	36,02	37,76	36,45
Dikurangi: Impor Barang dan Jasa <i>Less: Import of Goods and Services</i>	25,39	23,79	25,05	26,72	26,01
<b>Produk Domestik Regional Bruto/<i>Gross Regional Domestic Product</i></b>	<b>100,00</b>	<b>100,00</b>	<b>100,00</b>	<b>100,00</b>	<b>100,00</b>

Catatan/Notes: : Data belum direkonsiliasi

Sumber/Source: BPS, berbagai sensus, survei, dan sumber lain/BPS-Statistics Indonesia, various census, survey, and other sources.

**Tabel**  
**Table** 12.8**Laju Pertumbuhan Produk Domestik Regional Bruto Atas Dasar Harga Konstan 2010 Menurut Pengeluaran, 2015 - 2019**  
**Growth rate of Gross Regional Domestic Product at 2010 Constant Prices by Expenditure, 2015 - 2019**

<b>Jenis Pengeluaran</b> <b>Type of Expenditure</b>	<b>2015</b>	<b>2016</b>	<b>2017</b>	<b>2018*</b>	<b>2019**</b>
(1)	(2)	(3)	(4)	(5)	(6)
Pengeluaran Konsumsi Rumah Tangga <i>Household Consumption Expenditure</i>	3,39	4,64	4,63	4,91	4,72
Pengeluaran Konsumsi LNPRT <i>NPISH Consumption Expenditure</i>	0,15	3,72	2,46	4,21	5,98
Pengeluaran Konsumsi Pemerintah <i>Government Consumption Expenditure</i>	2,84	-7,59	3,54	4,84	4,61
Pembentukan Modal Tetap Bruto <i>Gross Fixed Capital Formation</i>	11,58	5,52	7,34	7,88	4,90
Perubahan Inventori <i>Changes in Inventories</i>	11,68	-21,15	14,09	5,49	1,27
Ekspor Barang dan Jasa/ <i>Exports of Goods and Services</i>	3,70	4,42	6,80	7,10	3,60
Dikurangi: Impor Barang dan Jasa <i>Less: Import of Goods and Services</i>	-0,50	-2,96	6,53	7,55	-0,19
<b>Produk Domestik Regional Bruto/<i>Gross Regional Domestic Product</i></b>	<b>6,61</b>	<b>5,49</b>	<b>5,83</b>	<b>5,81</b>	<b>5,42</b>

Catatan/Notes: : Data belum direkonsiliasi

Sumber/Source: BPS, berbagai sensus, survei, dan sumber lain/BPS-Statistics Indonesia, various census, survey, and other sources.

13

PERBANDINGAN ANTAR KABUPATEN/KOTA  
REGENCY/MUNICIPAL COMPARISON

INDEKS  
PEMBANGUNAN  
MANUSIA  
KABUPATEN GRESIK

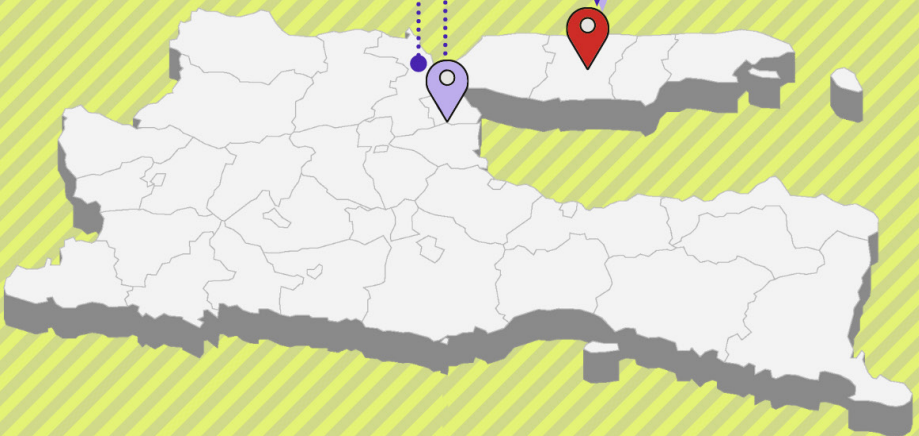
76.11

▲ 82.23

INDEKS PEMBANGUNAN MANUSIA  
TERTINGGI SE JAWA TIMUR  
KOTA SURABAYA

▼ 62.70

INDEKS PEMBANGUNAN MANUSIA  
TERENDAH SE JAWA TIMUR  
KABUPATEN SAMPANG





**PENJELASAN TEKNIS****TECHNICAL NOTES**

- |  |   |
|--|---|
| <p>1. Penduduk adalah semua orang yang berdomisili di wilayah geografis Republik Indonesia selama 6 bulan atau lebih dan atau mereka yang berdomisili kurang dari 6 bulan tetapi bertujuan untuk menetap.</p>  | <p>1. <i>Population includes all residents of the entire geographic territory of Renewtemplate of Indonesia, who have stayed for six months or longer, and those who intended to stay even though their length of stay was less than six months.</i></p>  |
| <p>2. Laju pertumbuhan Produk Domestik Bruto diperoleh dari perhitungan PDB atas dasar harga konstan. Diperoleh dengan cara mengurangi nilai PDB pada tahun ke-n terhadap nilai pada tahun ke n-1 (tahun sebelumnya), dibagi dengan nilai pada tahun ke n-1, dikalikan dengan 100 persen. Laju pertumbuhan menunjukkan perkembangan agregat pendapatan dari satu waktu tertentu terhadap waktu sebelumnya.</p> | <p>2. <i>Growth rate of Gross Domestic Product is derived from GDP at constant market prices. It is obtained by subtracting the value of GDP year n with the value of GDP year n-1, divided by the value of GDP year n-1 then multiplied by 100 percent. The growth rate of GDP explains the income growth during the given period.</i></p> |
| <p>3. Penduduk Miskin adalah penduduk yang memiliki rata-rata pengeluaran perkapita perbulan dibawah garis kemiskinan.</p>   | <p>3. <i>Poor people are those who have an average monthly income per capita below the poverty line.</i></p>  |
| <p>4. IPM (Indeks Pembangunan Manusia) menjelaskan bagaimana penduduk dapat mengakses hasil pembangunan dalam memperoleh pendapatan, kesehatan, pendidikan, dan sebagainya.</p>  | <p>4. <i>IPM (Human Development Index) explains how residents can access development outcomes for income, health, education, and more.</i></p>  |

**ULASAN**

**DESCRIPTION**

Kabupaten Gresik sama seperti kabupaten/kota di sekitarnya, merupakan salah satu wilayah di Jawa Timur yang cukup padat penduduknya. Berdasarkan hasil Sensus Penduduk 2020, jumlah penduduk Kabupaten Gresik tahun 2020 adalah 1.311 ribu jiwa (Tabel 13.1)

*Gresik Regency is similar to regencies/ municipalities around it, is one of the most densely populated areas in East Java. Based on the results of Population Census in 2020, the population of Gresik Regency in 2020 is 1,311 thousand inhabitants (Table 13.1).*

Laju pertumbuhan PDRB Kabupaten Gresik tahun 2020 menunjukkan angka -3,68 poin, hal ini sejalan dengan laju pertumbuhan PDRB Jawa Timur yang berada di angka -2,39 poin. Laju pertumbuhan PDRB pada angka minus ini juga ditunjukkan oleh seluruh kabupaten/kota di Jawa Timur (Tabel 13.2).

*Gresik Regency's GDP growth rate in 2020 represents -3.68 points, in line with the rate of GDP growth in East Java, which stands at -2.39 points. GDP growth rate at minus number is also shown by all regencies/municipalities in East Java (Table 13.2).*

Seiring dengan laju pertumbuhan PDRB yang minus, terjadi pertambahan jumlah penduduk miskin di seluruh kabupaten/kota di Jawa Timur. Di Kabupaten Gresik sendiri, jumlah penduduk miskin tahun 2020 sebanyak 164,05 ribu jiwa, meningkat 15,44 ribu jiwa jika dibandingkan dengan tahun 2019 (Tabel 13.3)

*In line with the minus GDP growth rate, the number of poor population in all regencies/municipalities in East Java were increased. In Gresik Regency, the number of poor people by 2020 as much as 164.05 thousand inhabitants, an increase of 15.44 thousand inhabitants compared to 2019 (Table 13.3).*

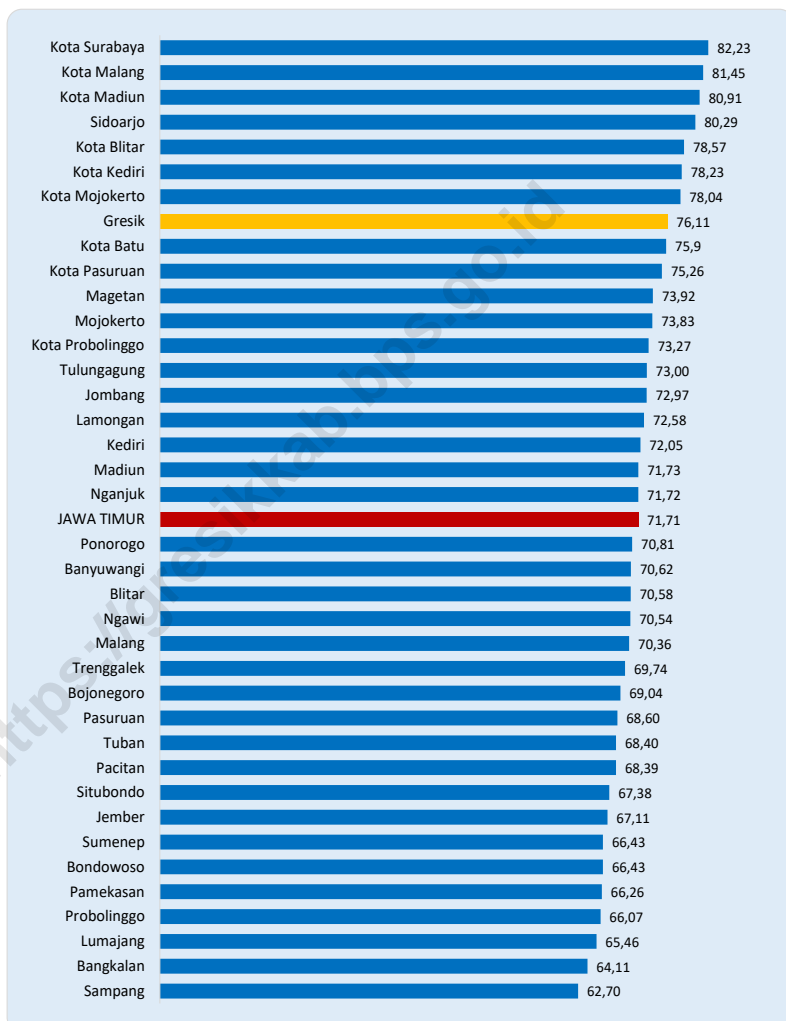
Angka IPM Kabupaten Gresik tahun 2020 terjadi peningkatan jika dibandingkan dengan angka IPM tahun 2019. Angka IPM Kabupaten Gresik tahun 2020 sebesar 76,11 (Tabel 13.4).

*Gresik Regency's IPM in 2020 has increased compared to 2019. Gresik Regency's IPM in 2020 namely 76.11 (Table 13.4).*



**Gambar** 13.1  
**Figures**

**Indeks Pembangunan Manusia Menurut Kabupaten/  
Kota di Provinsi Jawa Timur, 2020**  
*Human Development Index by Regency/Municipality in  
Jawa Timur Province, 2020*



Sumber/Source : BPS/Statistics Indonesia



**Tabel**  
**Table** 13.1

**Jumlah Penduduk Menurut Kabupaten/Kota di Provinsi  
Jawa Timur (ribu), 2016–2020**  
**Population by Regency/Municipality in East Java Province  
(thousand), 2016–2020**

Kabupaten/Kota Regency/Municipality	2016 <sup>1</sup>	2017 <sup>1</sup>	2018 <sup>1</sup>	2019 <sup>1</sup>	2020 <sup>2</sup>
(1)	(2)	(3)	(4)	(5)	(6)
<b>Kabupaten/Regency</b>					
Pacitan	552,31	553,39	554,39	555,30	586,11
Ponorogo	868,81	869,89	870,71	871,37	949,32
Trenggalek	691,30	693,10	694,90	696,30	731,13
Tulungagung	1 026,1	1 030,79	1 035,29	1 039,28	1 089,78
Blitar	1 149,71	1 153,80	1 157,50	1 160,68	1 223,75
Kediri	1 554,39	1 561,39	1 568,11	1 574,27	1 635,29
Malang	2 560,68	2 576,60	2 591,80	2 606,20	2 654,45
Lumajang	1 033,70	1 036,82	1 039,79	1 042,40	1 119,25
Jember	2 419,00	2 430,19	2 440,71	2 450,67	2 536,73
Banyuwangi	1 599,81	1 604,90	1 609,68	1 613,99	1 708,11
Bondowoso	765,09	768,91	772,30	775,72	776,15
Situbondo	673,28	676,70	679,99	682,98	685,97
Probolinggo	1 148,01	1 155,21	1 162,09	1 168,50	1 152,54
Pasuruan	1 593,68	1 605,31	1 616,58	1 627,40	1 605,97
Sidoarjo	2 150,48	2 183,68	2 216,80	2 249,48	2 082,80
Mojokerto	1 090,08	1 099,50	1 108,72	1 117,69	1 119,21
Jombang	1 247,30	1 253,08	1 258,62	1 263,81	1 318,06
Nganjuk	1 045,38	1 048,80	1 051,90	1 054,61	1 103,90
Madiun	677,99	679,89	681,39	682,68	744,35
Magetan	627,98	628,61	628,92	628,98	670,81
Ngawi	829,48	829,90	830,09	830,11	870,06
Bojonegoro	1 240,38	1 243,91	1 246,93	1 249,69	1 301,64
Tuban	1 158,37	1 163,61	1 168,28	1 172,79	1 198,01
Lamongan	1 188,19	1 188,48	1 188,91	1 189,11	1 344,17
Gresik	1 270,70	1 285,02	1 299,02	1 312,88	1 311,22
Bangkalan	962,77	970,89	978,89	986,67	1 060,38
Sampang	947,61	958,08	968,52	978,88	969,69
Pamekasan	854,19	863,00	871,50	879,99	850,06
Sumenep	1 076,81	1 081,20	1 085,23	1 088,91	1 124,44
<b>Kota/Municipality</b>					
Kediri	281,98	284,00	285,58	287,41	286,80
Blitar	139,12	140,00	140,97	141,88	149,15
Malang	856,41	861,41	866,12	870,68	843,81
Probolinggo	231,11	233,12	235,21	237,21	239,65
Pasuruan	196,20	197,70	199,08	200,42	208,01
Mojokerto	126,40	127,28	128,28	129,01	132,43
Madiun	175,61	176,10	176,70	177,01	195,18
Surabaya	2 862,41	2 874,70	2 885,56	2 896,20	2 874,31
Batu	202,32	204,00	205,79	207,49	213,05
<b>Jawa Timur</b>	<b>39 075,15</b>	<b>39 292,97</b>	<b>39 500,85</b>	<b>39 698,63</b>	<b>40 665,70</b>

Sumber/Source: <sup>1</sup> BPS, Proyeksi Penduduk Indonesia 2010–2035/BPS-Statistics Indonesia, Indonesia Population Projection 2010–2035

<sup>2</sup> BPS, Sensus Penduduk (SP) 2020/BPS-Statistics Indonesia, 2020 Population Census

**Tabel**  
**Table** 13.2

**Laju Pertumbuhan Produk Domestik Regional Bruto Atas Dasar Harga Konstan 2010 Menurut Kabupaten/Kota di Provinsi Jawa Timur (persen), 2016–2020**  
**Rate of Growth of Gross Regional Domestic Products at Constant 2010 Prices by Regency/Municipality in East Java Province (percent), 2016–2020**

<b>Kabupaten/Kota</b> <b>Regency/Municipality</b>	<b>2016</b>	<b>2017</b>	<b>2018</b>	<b>2019</b>	<b>2020</b>
(1)	(2)	(3)	(4)	(5)	(6)
<b>Kabupaten/Regency</b>					
Pacitan	5,21	4,98	5,47	5,08	-1,84
Ponorogo	5,29	5,10	5,27	5,01	-0,90
Trenggalek	5,00	5,02	5,03	5,08	-2,17
Tulungagung	5,02	5,08	5,21	5,32	-3,09
Blitar	5,08	5,07	5,10	5,12	-2,29
Kediri	5,02	4,90	5,07	5,06	-2,41
Malang	5,30	5,43	5,55	5,49	-2,68
Lumajang	4,70	5,05	5,00	4,61	-2,79
Jember	5,23	5,11	5,02	5,51	-2,98
Banyuwangi	5,38	5,45	5,84	5,55	-3,58
Bondowoso	4,97	5,03	5,08	5,30	-1,36
Situbondo	5,00	5,07	5,46	5,44	-2,33
Probolinggo	4,77	4,46	4,47	4,56	-2,12
Pasuruan	5,44	5,72	5,73	5,83	-2,03
Sidoarjo	5,51	5,80	6,01	5,99	-3,69
Mojokerto	5,49	5,73	5,88	5,81	-1,11
Jombang	5,40	5,36	5,29	5,10	-1,98
Nganjuk	5,29	5,26	5,38	5,36	-1,71
Madiun	5,27	5,42	5,10	5,42	-1,69
Magetan	5,31	5,09	5,21	5,04	-1,64
Ngawi	5,21	5,07	5,21	5,05	-1,69
Bojonegoro	21,95	10,25	4,39	6,34	-0,40
Tuban	4,90	4,98	5,15	5,14	-5,85
Lamongan	5,86	5,50	5,44	5,43	-2,65
Gresik	5,49	5,83	5,81	5,42	-3,68
Bangkalan	0,66	3,53	4,22	1,03	-5,59
Sampang	6,17	4,69	4,11	1,85	-0,29
Pamekasan	5,35	5,04	5,46	4,92	-2,54
Sumenep	2,58	2,86	3,63	0,14	-1,13
<b>Kota/Municipality</b>					
Kediri	5,54	5,14	5,43	5,47	-6,25
Blitar	5,76	5,78	5,82	5,84	-2,28
Malang	5,61	5,69	5,72	5,73	-2,26
Probolinggo	5,88	5,88	5,93	5,94	-3,64
Pasuruan	5,46	5,47	5,54	5,56	-4,33
Mojokerto	5,77	5,65	5,80	5,65	-3,69
Madiun	5,90	5,93	5,96	5,69	-3,39
Surabaya	6,00	6,13	6,19	6,09	-4,85
Batu	6,61	6,56	6,50	6,51	-6,46
<b>Jawa Timur</b>	<b>5,57</b>	<b>5,46</b>	<b>5,47</b>	<b>5,52</b>	<b>-2,39</b>

Sumber/Source: BPS/Statistics Indonesia

**Tabel**  
**Table** 13.3**Jumlah Penduduk Miskin Menurut Kabupaten/Kota di  
Provinsi Jawa Timur (ribu), 2016–2020**  
**Number of Poor Population by Regency/Municipality in East  
Java Province (thousand), 2016–2020**

<b>Kabupaten/Kota</b> <b>Regency/Municipality</b>	<b>2016</b>	<b>2017</b>	<b>2018</b>	<b>2019</b>	<b>2020</b>
(1)	(2)	(3)	(4)	(5)	(6)
<b>Kabupaten/Regency</b>					
Pacitan	85,53	85,26	78,64	75,86	80,82
Ponorogo	102,06	99,03	90,22	83,97	86,74
Trenggalek	91,49	89,77	83,50	76,44	81,06
Tulungagung	84,35	82,80	75,23	70,01	76,40
Blitar	113,51	112,93	112,40	103,75	108,55
Kediri	197,43	191,08	177,20	163,95	179,93
Malang	293,74	283,96	268,49	246,60	265,56
Lumajang	115,91	112,65	103,69	98,88	102,60
Jember	265,10	266,90	243,42	226,57	247,99
Banyuwangi	140,45	138,54	125,50	121,37	130,37
Bondowoso	114,63	111,66	110,98	103,33	110,24
Situbondo	89,68	88,23	80,27	76,44	83,74
Probolinggo	240,47	236,72	217,06	207,22	218,35
Pasuruan	168,06	165,64	152,48	141,09	151,43
Sidoarjo	136,79	135,42	125,75	119,29	127,05
Mojokerto	115,38	111,79	111,55	108,81	118,80
Jombang	133,32	131,16	120,19	116,44	125,94
Nganjuk	127,90	125,52	127,28	118,51	122,73
Madiun	85,97	83,43	77,75	71,91	78,30
Magetan	69,24	65,87	64,86	60,43	65,09
Ngawi	126,65	123,76	123,09	119,43	128,19
Bojonegoro	180,99	178,25	163,94	154,64	161,10
Tuban	198,35	196,10	178,64	170,80	187,13
Lamongan	176,92	171,38	164,00	157,11	164,68
Gresik	167,12	164,08	154,02	148,61	164,05
Bangkalan	205,71	206,53	191,33	186,11	204,00
Sampang	227,80	225,13	204,82	202,21	224,74
Pamekasan	142,32	137,77	125,76	122,43	129,41
Sumenep	216,14	211,92	218,60	211,98	220,23
<b>Kota/Municipality</b>					
Kediri	23,64	24,07	21,90	20,54	22,19
Blitar	9,97	11,22	10,47	10,10	11,10
Malang	37,03	35,89	35,49	35,39	38,77
Probolinggo	18,37	18,23	16,90	16,37	17,72
Pasuruan	14,93	14,85	13,45	12,92	13,40
Mojokerto	7,24	7,28	7,04	6,63	8,09
Madiun	9,05	8,70	7,92	7,69	8,83
Surabaya	161,01	154,71	140,81	130,55	145,67
Batu	9,05	8,77	7,98	7,89	8,12
<b>Jawa Timur</b>	<b>4 703,30</b>	<b>4 617,01</b>	<b>4 332,59</b>	<b>4 112,25</b>	<b>4 419,10</b>

Sumber/Source: BPS/Statistics Indonesia

**Tabel**  
**Table** 13.4

**Indeks Pembangunan Manusia Menurut Kabupaten/Kota  
di Provinsi Jawa Timur, 2016–2020**  
*Human Development Index by Regency/Municipality in  
Jawa Timur Province, 2016–2020*

<b>Kabupaten/Kota</b> <i>Regency/Municipality</i>	<b>2016</b>	<b>2017</b>	<b>2018</b>	<b>2019</b>	<b>2020</b>
(1)	(2)	(3)	(4)	(5)	(6)
<b>Kabupaten/Regency</b>					
Pacitan	65,74	66,51	67,33	68,16	68,39
Ponorogo	68,93	69,26	69,91	70,56	70,81
Trenggalek	67,78	68,10	68,71	69,46	69,74
Tulungagung	70,82	71,24	71,99	72,62	73,00
Blitar	68,88	69,33	69,93	70,57	70,58
Kediri	69,87	70,47	71,07	71,85	72,05
Malang	67,51	68,47	69,40	70,35	70,36
Lumajang	63,74	64,23	64,83	65,33	65,46
Jember	64,01	64,96	65,96	66,69	67,11
Banyuwangi	69,00	69,64	70,06	70,60	70,62
Bondowoso	64,52	64,75	65,27	66,09	66,43
Situbondo	65,08	65,68	66,42	67,09	67,38
Probolinggo	64,12	64,28	64,85	65,60	66,07
Pasuruan	65,71	66,69	67,41	68,29	68,60
Sidoarjo	78,17	78,70	79,50	80,05	80,29
Mojokerto	71,38	72,36	72,64	73,53	73,83
Jombang	70,03	70,88	71,86	72,85	72,97
Nganjuk	70,50	70,69	71,23	71,71	71,72
Madiun	69,67	70,27	71,01	71,69	71,73
Magetan	71,94	72,60	72,91	73,49	73,92
Ngawi	68,96	69,27	69,91	70,41	70,54
Bojonegoro	66,73	67,28	67,85	68,75	69,04
Tuban	66,19	66,77	67,43	68,37	68,40
Lamongan	70,34	71,11	71,97	72,57	72,58
Gresik	74,46	74,84	75,28	76,10	76,11
Bangkalan	62,06	62,30	62,87	63,79	64,11
Sampang	59,09	59,90	61,00	61,94	62,70
Pamekasan	63,98	64,93	65,41	65,94	66,26
Sumenep	63,42	64,28	65,25	66,22	66,43
<b>Kota/Municipality</b>					
Kediri	76,33	77,13	77,58	78,08	78,23
Blitar	76,71	77,10	77,58	78,56	78,57
Malang	80,46	80,65	80,89	81,32	81,45
Probolinggo	71,50	72,09	72,53	73,27	73,27
Pasuruan	74,11	74,39	74,78	75,25	75,26
Mojokerto	76,38	76,77	77,14	77,96	78,04
Madiun	80,01	80,13	80,33	80,88	80,91
Surabaya	80,38	81,07	81,74	82,22	82,23
Batu	73,57	74,26	75,04	75,88	75,90
<b>Jawa Timur</b>	<b>69,74</b>	<b>70,27</b>	<b>70,77</b>	<b>71,50</b>	<b>71,71</b>

Sumber/Source: BPS/Statistics Indonesia



# DATA

## MENCERDASKAN BANGSA

— *Enlighten The Nation* —



**BADAN PUSAT STATISTIK  
KABUPATEN GRESIK  
BPS-STATISTICS OF GRESIK REGENCY**

Jl. Dr. Wahidin Sudirohusodo No. 364 Gresik  
Telp.: (031) 3954787, Faks.: (031) 3954787  
Homepage: <https://gresikkab.bps.go.id>, Email: [bps3525@bps.go.id](mailto:bps3525@bps.go.id)

